POPIS •2013• CENSUS
BOSNA I HERCEGOVINA

POPIS

Obrazovne karakteristike

CENSUS

Characteristics of Education

04

Bosna i Hercegovina
Bosnia and Herzegovina

BHAS
Agencija za statistiku Bosne i Hercegovine
Agency for Statistics of Bosnia and Herzegovina

Popis stanovništva, domaćinstava i stanova u Bosni i Hercegovini

OBRAZOVNE KARAKTERISTIKE

Census of Population, Households and Dwellings in Bosnia and Herzegovina

CHARACTERISTICS OF EDUCATION

Bosna i Hercegovina
Bosnia and Herzegovina

BHAS

Agencija za statistiku Bosne i Hercegovine
Agency for Statistics of Bosnia and Herzegovina

Sarajevo, 2018.

Izdavač: Agencija za statistiku Bosne i Hercegovine
Zelenih beretki 26, 71000 Sarajevo
Bosna i Hercegovina
Telefon: +387 33 91 19 11, Telefax: +387 33 22 06 22
Elektronska pošta: bhas@bhas.gov.ba
Internet stranica: http://www.bhas.gov.ba

Published by: *Agency for Statistics of Bosnia and Herzegovina*
Zelenih beretki 26, Sarajevo
Bosnia and Herzegovina
Telephone: +387 33 91 19 11; Telefax: +387 33 22 06 22
E-mail: bhas@bhas.gov.ba
Web site: http://www.bhas.gov.ba

Odgovara: Mr.Sc.Velimir Jukić, direktor
Person responsible: *Mr Sc Velimir Jukić, Director*

Pripremili: Agencija za statistiku Bosne i Hercegovine
Data prepared by: *Agency for Statistics of Bosnia and Herzegovina*

Lektura i tehnička priprema: Agencija za poduke i prevodilaštvo "Libar"
Proofread and prepress by: *Agencija za poduke i prevodilaštvo "Libar"*

--
Molimo korisnike da prilikom upotrebe podataka obavezno navedu izvor.
Users are kindly requested to mention data source.

PREDGOVOR

Publikacija pred Vama produkt je rada statističkih institucija u BiH s ciljem prezentiranja krajnjih rezultata Popisa stanovništva, domaćinstava i stanova u Bosni i Hercegovini u 2013. godini. U izradi ove publikacije učestvovali su radni timovi statističkih institucija kako bi se krajnjim korisnicima, na jasan i primjenljiv način, a putem tablica prema temama i pripadajućim grafičkim prikazom, prikazali podaci dobijeni Popisom.

Popis stanovništva, domaćinstava i stanova u Bosni i Hercegovini proveden je od 01. 10. do 15. 10. 2013. godine na temelju Zakona o Popisu stanovništva, domaćinstava i stanova u BiH 2013. godine. Agencija za statistiku BiH u saradnji s Federalnim zavodom za statistiku Federacije Bosne i Hercegovine i Republičkim zavodom za statistiku Republike Srpske bila je nosilac pripreme, organizacije i provedbe Popisa. Za popisivanje određenih kategorija stanovništva bili su nadležni i Ministarstvo vanjskih poslova BiH, Ministarstvo odbrane BiH, te Ministarstvo pravde BiH.

U pripremi i provođenju Popisa bile su primijenjene Preporuke Ekonomskog povjerenstva UN-a za Evropu, Statističkog ureda Evropske unije i Uredbe (EC) br. 763/2008 Evropskog parlamenta i Vijeća kao i Uredba 1201/2009 koja implementira Uredbu 763/2008 Evropskog parlamenta i Vijeća Evropske unije o popisima stanovništva i stanova u pogledu tehničkih specifikacija obilježja i njihova raščlanjivanja.

Uspješnom provođenju Popisa 2013. godine prethodile su višegodišnje intenzivne pripreme koje su slijedile nakon provođenja Probnog popisa u oktobru 2012. godine.

Popis je proveden na teritoriji cijele Bosne i Hercegovine, a popisom su bile obuhvaćene sve općine (142), od toga u Federaciji Bosne i Hercegovine 79 općina, u Republici Srpskoj 62 općine i Brčko Distrikt BiH čime je bilo obuhvaćeno 24. 319 popisnih krugova.

U terenskom radu i njegovoj organizaciji učestvovalo je 30 članova kantonalnih popisnih povjerenstava, 625 članova općinskih popisnih povjerenstava, 36 državnih instruktora, 184 entitetska instruktora, 2. 509 općinskih instruktora i 19. 089 popisivača, dok je u Centru za obradu materijala (ili Središnjem obradnom mjestu) radilo 298 operatera, od čega 160 na ručnoj pripremi, 120 na OCR obradi, 12 skenerista i 6 skladištara.

Obrada podataka je započela 27. 01. 2014. godine, a u procesu obrade podataka učestvovalo je statističko osoblje sve tri statističke institucije (Agencije za statistiku BiH, Federalnog zavoda za statistiku FBiH i Republičkog zavoda za statistiku RS-a).

Jedan ovako složen projekat ne bi mogao biti završen bez razumijevanja i uvažavanja njegove važnosti od strane mnoštva učesnika, stoga:

Zahvaljujem se građanima Bosne i Hercegovine koji su svojom odgovornom saradnjom i odazivom najviše pridonijeli provođenju ovako velikog i sveobuhvatnoga statističkog istraživanja kao što je popis stanovništva.

Također, zahvaljujem svim učesnicima Popisa: popisivačima, kontrolorima, instruktorima, koordinatorima, voditeljima popisnih centara, članovima popisnih povjerenstava te svima ostalima koji su, na bilo koji način, učestvovali u istom.

Posebna zahvalnost ide našim donatorima – Delegaciji Evropske unije u BiH kao i Vladi Kraljevine Švedske na njihovoj finansijskoj i tehničkoj pomoći. Njihova podrška bila je važna ne samo u uspješnoj podršci provedbe Probnog popisa 2012, Popisa 2013. godine, već i u odabiru međunarodnih eksperata koji su nesebično svojim znanjem doprinjeli kvalitetu podataka, prenošenju svojih znanja i iskustava te izgradnji kapaciteta osoblja statističkih institucija u BiH.

Zahvalnost ide i članovima IMO misije koji su nas svojim izvještajima usmjeravali kako bi ovaj proces priveli kraju sukladno međunarodnim odredbama.

Zahvaljujem se i osoblju sve tri statističke institucije: Agencije za statistiku BiH, Federalnog zavoda za statistiku Federacije Bosne i Hercegovine i Republičkog zavoda za statistiku Republike Srpske koji su uz snažnu predanost, stručnost i profesionalizam doprinijeli uspješnoj implementaciji procesa Popisa.

Nadam se da će ova publikacija ispuniti očekivanja našeg auditorijuma i biti od velike koristi organima uprave, javnom i privatnom sektoru, stručnoj te naučno-istraživačkoj zajednici u BiH, kao i međunarodnoj zajednici i organizacijama.

Direktor
Mr. Sc. Velimir Jukić

INTRODUCTORY NOTES

This publication is the product of work of statistical institutions in BiH aimed at presenting the end results of the Census of Population, Households and Dwellings of 2013 in Bosnia and Herzegovina. This publication was developed by work groups of statistical institutions as to show the Census data to the end users in a clear and applicable manner through tables arranged by topic and corresponding charts and graphs.

The Population and Household Census in Bosnia and Herzegovina was conducted from 1 October to 15 October 2013 on the basis of the Law on Census of Population, Households and Dwellings in BiH 2013. The BiH Agency for Statistics was the principal body in charge of Census preparation, organisation and implementation in cooperation with the FBiH Institute for Statistics and the RS Institute for Statistics. The BiH Ministry of Foreign Affairs, the BiH Ministry of Defence and the BiH Ministry of Justice were in charge of specific Census categories.

The Recommendations of the UN Economic Commission for Europe, the Eurostat and the Regulation (EC) No 763/2008 of the European Parliament and of the Council, as well as Regulation No 1201/2009 implementing Regulation 763/2008 on Population and Housing Censuses, were applied during the Census preparation and implementation in terms of technical specifications for topics and their breakdowns.

The successful 2013 Census implementation was preceded by multi-annual intensive preparations after the 2012 Census exercise in October.

The Census was conducted throughout Bosnia and Herzegovina. It comprised all municipalities (142), out of which, 79 are located in the Federation of Bosnia and Herzegovina, 62 in Republika Srpska and Brčko District encompassing 24.319 census units.

A total of 30 members of cantonal census commissions, 625 municipal census commission members, 36 state instructors, 184 Entity instructors, 2.509 municipal instructors and 19.089 census takers organised and participated in the field work, while 298 operators worked in the Data Processing Centre (or the Processing Centre), whereof 160 worked on manual preparations, 120 in OCR processing, 12 were scanners and 6 storekeepers.

The statistical staff from all three statistical institutions (the BiH Agency for Statistics, the FBiH Institute for Statistics and the RS Institute for Statistics) participated in the data processing which started on 27 January 2014.

Such a complex project could not have been accomplished without the mass participants' understanding of its significance. Therefore, I would like to thank the citizens of Bosnia and Herzegovina who contributed the most to the implementation of such a huge and comprehensive statistical survey as the Census by responding and cooperating responsibly.

Also, a thank goes to all Census participants, census takers, supervisors, instructors, coordinators, census centre managers, census commission members and everyone else who participated in the Census in any way.

A special thanks to our donors- the Delegation of the European Union in BiH, as well as the Kingdom of Sweden, for their financial and technical assistance. Their support was not only important regarding the 2012 Census exercise and the 2013 Census, but also regarding the selection of international experts who selflessly contributed to data quality, passing on their know- how and experience, as well as staff capacity building in the BiH statistical institutions.

I would also like to thank the IMO Mission members who guided us to finalise this process in accordance with international regulations.

A Thanks goes to the staff from all three statistical institutions: the BiH Agency for Statistics, the FBiH Institute for Statistics and the RS Institute for Statistics who contributed to the successful implementation of the Census process with strong commitment, expertise and professionalism.

I hope that this publication will meet the expectations of our audience and benefit the administrative bodies, the public and private sector, the expert and scientific research community in BiH, as well as the international community and organisations.

Director
Mr Sc Velimir Jukić

PREDGOVOR **3**
Introductory note *5*
SKRAĆENICE **9**
Abbrevations *9*
UVODNE NAPOMENE **11**
Introductory remarks *11*
METODOLOŠKA OBJAŠNJENJA **15**
Metodological explanations *15*

ADMINISTRATIVNA KARTA BOSNE I HERCEGOVINE **23**
Administrative map of Bosnia and Herzegovina *23*

Grafikon 1: Stanovništvo staro 15 i više godina prema najvišoj završenoj školi, starosti i spolu, nivo BiH **24**
Graph 1: Population aged 15 years and over by highest level completed education and sex, level BiH *24*
Grafikon 1.1: Stanovništvo staro 15 i više godina prema najvišoj završenoj školi, starosti i spolu, nivo F BiH **24**
Graph 1.1: Population aged 15 years and over by highest level completed education and sex, level F BiH *24*
Grafikon 1.2: Stanovništvo staro 15 i više godina prema najvišoj završenoj školi, starosti i spolu, nivo RS **24**
Graph 1.2: Population aged 15 years and over by highest level completed education and sex, level RS *24*
Grafikon 1.3: Stanovništvo staro 15 i više godina prema najvišoj završenoj školi, starosti i spolu, nivo BD BiH **24**
Graph 1.3: Population aged 15 years and over by highest level completed education and sex, level BD BiH *24*

Tabela 1: Stanovništvo staro 15 i više godina prema najvišoj završenoj školi, starosti i spolu **25**
Table 1: Population aged 15 years and over by highest level completed education and sex *25*
Tabela 1.1: Stanovništvo staro 15 i više godina prema najvišoj završenoj školi, starosti i spolu, po općinama/gradovima **32**
Table 1.1: Population aged 15 years and over by highest level completed education and sex, by municipalities/cities *32*
Tabela 1.2: Stanovništvo staro 15 i više godina prema najvišoj završenoj školi, tipu naseljenog mjesta i spolu, po općinama/gradovima **285**
Table 1.2: Population aged 15 years and over by highest level completed education, type of settlement and sex, by municipalities/cities *285*

Tabela 2: Stanovništvo staro 15 i više godina čija je najviša završena srednja škola prema dužini trajanja i vrsti srednje škole i spolu **344**
Table 2.1: Population aged 15 years and over by the length, type of secondary school and sex *344*
Tabela 2.1: Stanovništvo staro 15 i više godina čija je najviša završena srednja škola prema dužini trajanja i vrsti srednje škole i spolu, po općinama/gradovima **346**
Table 2.1: Population aged 15 years and over by the length, type of secondary school and sex, by municipalities/cities *346*

Karta: Stanovništvo sa višim i visokim obrazovanjem, po općinama, 2013. ..... **385**
Map: Persons with tertiary education, by municipalities, 2013 ..... *385*
Tabela 3: Stanovništvo sa završenom visokom školom /fakultetom/ akademijom/ univerzitetom prema stečenom zvanju, starosti i spolu **386**
Table 3: Population who have completed advanced schools/faculty/academy/university to the vocation, age and sex *386*
Tabela 3.1: Stanovništvo sa završenom visokom školom /fakultetom/ akademijom/ univerzitetom prema stečenom zvanju, starosti i spolu, po općinama/gradovima **398**
Table 3.1: Population who have completed advanced schools/faculty/academy/university to the vocation, age and sex, by municipalities/cities *398*

Karta: Nepismeno stanovništvo, po općinama, 2013. ..... **787**
Map: Illiterate person, by municipalities, 2013 ..... *787*
Tabela 4: Nepismeno stanovništvo staro 10 i više godina prema starosti i spolu **789**
Table 4: Illiterate population aged 10 and over by age and sex *789*
Tabela 4.1: Nepismeno stanovništvo staro 10 i više godina prema starosti i spolu, po općinama/gradovima **796**
Table 4.1: Illiterate population aged 10 and over by age and sex, by municipalities/cities *796*

Karta: Stanovništvo staro 10 i više godina prema kompjuterskoj pismenosti, po općinama/gradovima, 2013. ..... **1029**
Map: Population aged 10 and over by computer literate, by municipalities/cities, 2013 ..... *1029*
Grafikon 2: Stanovništvo staro 10 i više godina prema kompjuterskoj pismenosti i spolu (%), nivo BiH **1030**
Graph 2: Population aged 10 and over by computer literacy, age and sex (%), level BiH *1030*
Grafikon 2.1: Stanovništvo staro 10 i više godina prema kompjuterskoj pismenosti i spolu (%), nivo F BiH **1030**
Graph 2.1: Population aged 10 and over by computer literacy, age and sex (%), level F BiH *1030*
Grafikon 2.2: Stanovništvo staro 10 i više godina prema kompjuterskoj pismenosti i spolu (%), nivo RS **1030**
Graph 2.2: Population aged 10 and over by computer literacy, age and sex (%), level RS *1030*
Grafikon 2.3: Stanovništvo staro 10 i više godina prema kompjuterskoj pismenosti i spolu (%), nivo BD BiH **1030**
Graph 2.3: Population aged 10 and over by computer literacy, age and sex (%), level BD BiH *1030*

Tabela 5: Stanovništvo staro 10 i više godina prema kompjuterskoj pismenosti, starosti i spolu 1031
Table 5: Population aged 10 years and over by computer literacy, age and sex 1031
Tabela 5.1: Stanovništvo staro 10 i više godina prema kompjuterskoj pismenosti, starosti i spolu, po općinama/gradovima 1038
Table 5.1: Population aged 10 years and over by computer literacy, age and sex, by municipalities/cities 1038

Karta: Stanovništvo bez školske spreme i sa nepotpunim osnovnim obrazovanjem, po općinama/gradovima, 2013 ... 1271
Map: Population with no education and with incomplete primary education, by municipalities/cities, 2013 1271
Tabela 6: Stanovništvo prema pohađanju škole, starosti i spolu 1272
Table 6: The population by school attendance, age and sex 1272
Tabela 6.1: Stanovništvo prema pohađanju škole, starosti i spolu, po općinama/gradovima 1342
Table 6.1: The population by school attendance, age and sex, by municipalities/cities 1342

PRILOZI 2279
Annex 2279
Popisnica (obrazac P-1) 2281
Personal Questionnaire (Form P-1) 2285
Upitnik za domaćinstvo i stan (obrazac P-2) 2289
Questionnaire on Household and Dwelling (Form P-2) 2293

SKRAĆENICE

BiH	Bosna i Hercegovina
FBiH	Federacija Bosne i Hercegovine
RS	Republika Srpska
BD	Brčko Distrikt
BHAS	Agencija za statistiku Bosne i Hercegovine
FZS	Federalni zavod za statistiku
RZSRS	Republički zavod za statistiku Republike Srpske
EBD	Ekspozitura Brčko Distrikt

ABBREVIATIONS

BiH	*Bosnia and Herzegovina*
FBiH	*Federation of Bosnia and Herzegovina*
RS	*Republika Srpska*
BD	*Brcko District*
BHAS	*Agency for Statistics of Bosnia and Herzegovina*
FZS	*Institute for Statistics of federation of BiH (FIS)*
RZSRS	*Institute for Statistics of Republika Srpska (RSIS)*
EBD	*Statistical office of Brcko District (Branch Office of BHAS)*

UVODNE NAPOMENE

Šta je Popis?

Popis stanovništva je najveće statističko istraživanje jedne države kojim se prikupljaju, obrađuju i objavljuju podaci o stanovništvu, domaćinstvima i stanovima. Cilj Popisa je ustanoviti broj stanovnika za cijelu državu, kao i po svim teritorijalnim nivoima. Osim broja i prostornog rasporeda, popisom stanovništva se dobijaju podaci o demografskim, etničkim, obrazovnim, ekonomskim, migracijskim i drugim značajkama stanovnika, kao i o broju domaćinstava, porodica i njihovim značajkama, te podaci o stambenom fondu i njegovim značajkama. Ti su podaci neophodni za provođenje ekonomskih i socijalnih razvojnih politika, te naučnih istraživanja, korištenje sredstava iz EU-ovih i drugih fondova, kao i druge potrebe građana, što znači da je Popis najvažniji statistički izvor podataka o stanovništvu jedne države.

Popis obuhvaća aktivnosti prikupljanja podataka na terenu, obradu, agregiranje, analizu i diseminiranje podataka.

Prema preporukama Ujedinjenih naroda, popisi stanovništva se provode svakih deset godina.

Pravni temelj Popisa

Popis 2013. godine u Bosni i Hercegovini je proveden na temelju:

- Zakona o popisu stanovništva, domaćinstava i stanova u Bosni i Hercegovini 2013. godine („Službeni glasnik BiH“, br. 10/12 i 18/13),
- Preporuka Ekonomskog povjerenstva UN-a za Europu i Statističkog ureda Europske unije (Recommendations for the 2010 Censuses of Population and Housing), te
- Uredbe (EC) br. 763/2008 Europskog parlamenta i vijeća.

Teritorija na kojoj je proveden Popis 2013. g.

Popis je proveden na teritoriji cijele Bosne i Hercegovine. Popisom su bile obuhvaćene sve općine (142), od toga u Federaciji Bosne i Hercegovine 79 općina, u Republici Srpskoj 62 općine i Brčko Distrikt BiH.

INTRODUCTORY REMARKS

What does the Census mean?

Census of population is the country's major statistical survey, within which data on the population, households and dwellings are collected, processed and published. The aim of the census is to establish the number of the population in the entire country and at all territorial levels. Apart from the number and spatial distribution, the population census also provides data on demographic, ethnical, educational, economic, migration and other characteristics of the population, such as the number of households, families and their characteristics, and data on the housing stock and its characteristics. Such data are required for the implementation of economic and social development policies, scientific researches, utilisation of funds from the EU and other funds, and for other needs of citizens, which means that the Census is the most important statistical source of data on the country population.

Census includes the field activities on data collection, processing, aggregation, analysis and dissemination.

According to the recommendations of the United Nations, censuses of population are to take place on a ten-year basis.

Legal ground for the Census

The 2013 Census in Bosnia and Herzegovina was carried out based on the following:

- *Law on Census of Population, Households and Dwellings in Bosnia and Herzegovina in 2013 (Official Gazette of BiH, 10/12 and 18/13),*
- *Recommendations of the UN Economic Commission for Europe and the European Union Statistical Office (Recommendations for the 2010 Censuses of Population and Housing), and*
- *Regulation (EC) No. 763/2008 of the European Parliament and the Council.*

Territory covered by the 2013 Census

The Census was carried out on the entire territory of Bosnia and Herzegovina. The Census covered all municipalities (142), 79 municipalities in the Federation of Bosnia and Herzegovina and 62 municipalities in Republika Srpska and in the Brčko District of BiH.

Jedinice Popisa

Popisom su , kao što je predviđeno članom 4. i 5. Zakona o popisu stanovništva, domaćinstava i stanova u BiH 2013. godine, prikupljeni podaci o stanovništvu, domaćinstvima i stanovima.

Census units

As stipulated in Articles 4 and 5 of the Law on Census of Population, Households and Dwellings in Bosnia and Herzegovina in 2013, data on population, households and dwellings were collected within the Census.

Stanovništvo

Popisom su se popisivale osobe koje su državljani Bosne i Hercegovine s prebivalištem ili boravištem u Bosni i Hercegovini, bez obzira na to jesu li u trenutku Popisa prisutni u Bosni Hercegovini ili su odsutni iz Bosne i Hercegovine; strani državljani s dozvolom za stalni ili privremeni boravak u Bosni i Hercegovini, bez obzira na to jesu li u trenutku Popisa u Bosni i Hercegovini ili nisu; osobe bez državljanstva.

Population

The Census covered persons who were citizens of Bosnia and Herzegovina with place of usual residence in Bosnia and Herzegovina, regardless of whether, at the time of the Census, they were present in Bosnia and Herzegovina, or absent from Bosnia and Herzegovina; foreign citizens who had residence permit for permanent or temporary residence in Bosnia and Herzegovina, regardless of whether, at the time of the Census, they were in Bosnia and Herzegovina or not; persons without citizenship.

Domaćinstva

Popisom su obuhvaćena sva individualna (privatna) domaćinstva osoba jedinica Popisa, sva kolektivna domaćinstva (sastavljena od osoba koje žive u ustanovama za trajno zbrinjavanje djece i odraslih, u bolnicama za smještaj neizlječivo bolesnih, u samostanima ili drugim vjerskim objektima i slično).

Households

The Census covered all individual (private) households of persons within the Census units, all collective households (consisted of persons living in the institutions for permanent care for children and adults, hospitals for those suffering from incurable diseases, in monasteries or other religious facilities and similar) were enumerated during the Census.

Stanovi

Popisom su obuhvaćeni stanovi u državi, nezavisno od toga koriste li se za stanovanje, za neku drugu namjenu ili nisu naseljeni; objekti namijenjeni za kolektivno (institucionalno) stanovanje; druge nastanjene prostorije ili objekti koji nisu namijenjeni za stanovanje, a u vrijeme Popisa se koriste za tu namjenu.

Dwellings

The Census covered dwellings in the country, irrelevant of whether they were used for living, for some other purposes or were unoccupied; facilities intended for collective (institutional) accommodation; other occupied premises or facilities unintended for living, but were used for that purpose at the time of the Census.

Vrijeme popisivanja i referentni momenat Popisa

Popisivanje stanovništva, domaćinstava i stanova, na cijeloj teritoriji Bosne i Hercegovine, trajalo je u periodu od 1. oktobra u 9 sati ujutro, do 15. oktobra 2013. godine u 21 sat, prema stanju na dan 30. 9. 2013. godine u 24. 00 sata, odnosno u ponoć između 30. septembra i 1. oktobra 2013. godine (osim za pojedina pitanja za koja je drugačije naznačeno na obrascima). Ovaj vremenski presjek u statističkoj praksi se definira kao kritični ili referentni momenat Popisa.

Time of enumeration and the Census reference time

Census of population, households and dwellings on the entire territory of Bosnia and Herzegovina lasted from 1 October at 09:00 a.m. to 15 October 2013 at 09:00 p.m. according to the situation on 30 September 2013 at 24:00, that is, at midnight between 30 September and 1 October 2013 (except for certain issues in relation to which it is differently indicated in the census forms). In statistical practice, this time breakdown is defined as the Census Critical or Reference Moment.

Metoda Popisa

Popis 2013. godine je proveden na tradicionalan način, tj. metodom intervjua, po načelu „od vrata do vrata". Prikupljanje podataka na terenu vršili su obučeni i ovlašteni popisivači koji su dobijene odgovore upisivali na popisne obrasce (popisni obrasci P-1 i P-2).

Census methodology

The 2013 Census was conducted in traditional way, by an interview and following the "door to door" principle. Field data were collected by trained and authorised enumerators who entered the answers into the census forms (census forms P-1 Personal Questionnaire, and P-2 Questionnaire for Household and Dwelling).

Jezik i pismo Popisa 2013. godine

Odgovori na popisnim obrascima su se upisivali na bosanskom, hrvatskom ili srpskom jeziku, latiničnim ili ćiriličnim pismom. Popisni obrasci i metodološke upute su bile štampani na bosanskom, hrvatskom i srpskom jeziku, latiničnim i ćiriličnim pismom.

Pripadnici nacionalnih manjina imali su pravo da dobiju na uvid ogledne primjerke popisnih obrazaca na jeziku i pismu svoje nacionalne manjine.

The 2013 Census language and script

Answers in the census forms were written in the Bosnian, Croatian and Serbian language, using the Latin and Cyrillic script. Census forms and methodological instructions were printed in Bosnian, Croatian and Serbian language and in the Latin and Cyrillic script.

Members of national minorities had a right to receive specimens of census forms in the language and script of their national minority.

Zaštita ličnih podataka

Lični podaci koji su se prikupljali Popisom 2013. godine podliježu posebnoj zaštiti koja se osiguravala u svim fazama realiziranja (prikupljanja, kontrole, obrade i objavljivanja rezultata Popisa), a sukladno članu 15. Zakona o popisu stanovništva, domaćinstava i stanova u BiH 2013. godine („Službeni list BiH" br. 10/12 i 18/13).

Protection of personal data

Personal data obtained during the 2013 Census are subject to special protection secured in all stages of the implementation (collection, control, processing and publication of the Census results), pursuant to Article 15 of the Law on Census of Population, Households and Dwellings in BiH in 2013 (Official Gazette of BiH, 10/12 and 18/13).

METODOLOŠKA OBJAŠNJENJA

U Popisu 2013. godine po prvi put je za utvrđivanje ukupnog broja stanovništva primijenjen koncept „uobičajenog stanovništva". Po ovom konceptu osoba se smatra stanovnikom onog mjesta u kojem sama (u slučaju samačkog domaćinstva) ili s članovima svog domaćinstva provodi najveći dio svog vremena, odnosno dnevni odmor, nezavisno od toga gdje ima prijavljeno prebivalište. Time su u ukupno stanovništvo određenog mjesta uključene osobe koje su u tom mjestu živjele neprekidno najmanje godinu dana prije kritičnog momenta Popisa, kao i osobe koje su u tom momentu živjele kraće od 12 mjeseci s namjerom da u tom mjestu ostanu najmanje godinu dana.

Starost i spol

Starosno-spolna struktura stanovništva predstavlja najvažniju demografsku odliku svake populacije. Struktura stanovništva po starosti i spolu se formira u dužem periodu, pod direktnim utjecajem kretanja nataliteta i mortaliteta, ali i migratornih tokova stanovništva. Aktuelni starosno-spolni sastav stanovništva stoga predstavlja jasnu sliku dosadašnjeg razvoja svake populacije i istovremeno, u velikoj mjeri, uslovljava buduće promjene u kretanju stanovništva.

Na osnovu podataka o ovim obilježjima određuje se mnoštvo vrlo bitnih skupova stanovništva, kao što su: mlado i staro stanovništvo, radni kontingent, žensko fertilno stanovništvo, djeca školoobaveznog uzrasta, maloljetno stanovništvo, punoljetno stanovništvo itd. Osim toga, podaci o starosno-spolnoj strukturi stanovništva predstavljaju osnov za proučavanje demografskog stanja i perspektiva neke populacije, te za izradu različitih strategija i politika u vezi s demografskim razvojem, mladima, starenjem, obrazovanjem, poboljšanjem položaja žena u društvu itd.

Starost stanovništva iskazuje se u navršenim godinama života, prema stanju na dan 30. septembra 2013. godine u 24. 00 sata, što predstavlja kritični momenat Popisa.

Prema međunarodnim preporukama, starost i spol spadaju u red tzv. osnovnih obilježja („core topics") tj. obilježja koja moraju da budu uključena u sadržaj osnovnih popisnih obrazaca. Imajući u vidu njihov značaj, odnosno činjenicu da je riječ o obilježjima bez kojih se ne mogu u potpunosti sagledati neke druge važne karakteristike stanovništva

METHODOLOGICAL EXPLANATIONS

In the 2013 Census, the concept of "usual residents" was applied for the first time in order to determine the total number of population. Under this concept, a person shall be considered as a resident of the place at which s/he alone (in the case of a oneperson household) or with members of her/his household spends most of time, that is, daily rest, irrespective of where the person's place of residence is registered. Therefore, the total population of a certain place includes persons who lived in that place for a continuous period of at least one year prior to the Census Critical Moment, and persons who at that particular moment lived there less than 12 months but intend to stay at that place for at least one year.

Age and sex

Age and sex structure of the population is the most important demographic characteristic of a population. The population age and sex structure shall be formed over a longer period of time, being directly influenced by natality and mortality trends, including migration. Current age and sex structure of the population therefore provides a clear picture of the last growth of any population, simultaneously conditioning, to a large extent, the future changes in the population trends.

The data on these topics determine many important population groups, like the youth and senior citizens, worker quota, fertile female population, children of compulsory school attendance age, minors, adult population, etc. Apart from that, data on the age and sex population structure represent the basis for research of the demographic situation and perspectives of a population group, as well as for the development of different strategies and policies regarding demographic development, youth, ageing, education and improving women's position in society.

The population age is shown in the completed years of life on 30 September 2013 at 24:00, which is a Census Reference Moment.

According to international recommendations, age and sex are categorised as core topics, i.e. topics which must be included as a compulsory part of the census forms. Having regard to their significance, or the fact that these topics are crucial for a comprehensive oversight of some other significant population characteristics (economic activity, level of education,

(ekonomska aktivnost, obrazovni nivo, bračni status, nivo rađanja, migracije itd.), neophodno je da prikupljene informacije o starosti i spolu budu što potpunije i preciznije.

Podatak o starosti u Popisu 2013. godine bazira se na odgovoru na pitanje o jedinstvenom matičnom broju (JMB), čijih se prvih sedam cifara odnosi na datum rođenja (dan, mjesec i posljednje tri cifre godine rođenja).

marital status, childbirth ratio, migration, etc.), it is essential that the collected data on age and sex are as complete and accurate as possible.

Data on age in the 2013 Census are based on information about the Single Reference Number (SRN), which of the first seven digits entail the date of birth (day and month, while the last three digits display the year of birth).

	DAN	MJESEC	GODINA	OSTALIH 6 CIFARA IZ JMB
Datum rođenja i JMB:				
	DAY	MONTH	YEAR	THE LAST 6 DIGITS OF THE PIN
Date of Birth and PIN				

Na osnovu ovako dobijenih odgovora, tokom obrade popisne građe izračunate su navršene godine starosti svakog lica. Starost stanovništva iskazuje se u navršenim godinama života prema stanju na dan 30. septembra 2013. godine. Za osobe za koje nije bila upisana godina rođenja pretpostavljena starost je određena na osnovu drugih obilježja osobe (odnos prema nosiocu domaćinstva, položaj člana u porodici, bračni status, podaci o ekonomskoj aktivnosti, najviša završena škola, pohađanje škole itd.).

Spol je jedno od osnovnih demografskih obilježja i prikupljano je u svakom popisu stanovništva. Ukoliko za neku osobu na popisnom obrascu P-1 (Popisnica) nije dat odgovor na pitanje o spolu, tokom obrade popisne građe, podatak o spolu je dodat na osnovu drugih podataka o osobi (jedinstveni matični broj, položaj člana u porodici, pitanje o broju živorođene djece i sl.).

During the processing of Census data, the age of every person was calculated on the basis of this information. The age of the population is shown by completed years of life as of 30 September 2013. If the year of birth was not provided, age was assumed on the basis of other personal indicators (relationship towards the head of the household, position in the family, marital status, economic activity the highest level of education reached, school attendance, etc.).

Sex is one of the basic demographic topics and these data have been collected in every Census population. If data on sex were not provided in the P-1 form (Personal Questionnaire), that information was added during data processing on the basis of other information about the person (Single Reference Number, position of the member in the family, information on live births, etc.).

	muški	ženski		Male	Female
Spol	☒ 1)	☒ 2)	Sex	☒ 1)	☒ 2)

Indikatori obrazovnih karakteristika stanovništva

Cilj sprovođenja Popisa 2013. za oblast obrazovne karakteristike stanovništva je dobijanje indikatora o najvišoj završenoj školi, pismenosti, školi koju lice pohađa i kompjuterskoj pismenosti. Podaci o školskoj spremi i pismenosti od značaja su za različita društveno – ekonomska, sociološka i demografska istraživanja, kao i za definisanje i realizaciju strategija i politika za unapređenje sistema obrazovanja.

Prateći savremene tokove koji podrazumjevaju upotrebu računara u svim sferama života, zvanična statistika je u sadržaj Popisa 2013. uključila i pitanje o kompjuterskoj pismenosti, što je dodatno doprinijelo obogaćivanju statističke građe o obrazovnim karakteristikama stanovništva.

Indicators for educational characteristics of population

The goal of including educational characteristics of the population in the 2013 Census is obtaining indicators for the highest level of educational attainment, literacy, the school the individual is attending, and computer literacy. Data on the completed education level and literacy are significant for various social, economic, and demographic researches, as well as for defining and implementing of strategies and policies to improve the education system.

Following the modern trends which include computer usage in all aspects of life, the official statistics of the 2013 Census included also the question on computer literacy, which further contributed to a more comprehensive statistics on educational characteristics of the population.

Kompjuterska pismenost

Podaci o kompjuterskoj pismenosti prikupljani su za lica starosti 10 i više godina. Lica su se mogla izjasniti da znaju obavljati jednu ili više aktivnosti na računaru (obrada teksta, izrada tabela, korištenje e-maila i korištenje interneta) ili se izjasniti da ne znaju obavljati nijednu od ponuđenih aktivnosti.

Kompjuterska pismenost definiše se kao sposobnost lica da obradi tekst, izradi tebele, koristi e-mail i internet. Djelimično kompjuterski pismenim licem smatra se lice koje zna obavljati bar jednu od navedenih aktivnosti. Lice koje ne zna da obavlja ni jednu od navedenih aktivnosti smatra se kompjuterski nepismenim.

Computer literacy

Data on computer literacy were collected for persons from the age of 10 onwards. Persons could state to be able to perform one or more activities on the computer (text processing, table creating, use of e-mail and the Internet) or not to be able to perform any of the listed activities.

Computer literacy is defined as the ability to process a text, create a table, and use e-mail and the Internet. A computer semi-literate person is a person who is able to perform at least one of the listed activities. A person who is not able to perform any of the listed activities is considered computer illiterate.

27. Koje aktivnosti osoba zna obavljati na računaru (samo za osobe rođene prije 14.10.2002; moguće više odgovora)?

Obrada teksta ☐ Izrada tabela ☐ Korištenje E-maila ☐ Korištenje interneta ☐ Ništa od navedenog ☐

27. What the person can perform on computer (answered only by persons born before 14/10/2002; multiple answers possible)?

Text processing ☐ Drafting tables ☐ Using e-mail ☐ Using internet ☐ None of the listed ☐

Najviša završena škola

Podaci o najvišoj završenoj školi prikupljani su za lica starosti 15 i više godina.Pod najvišom završenom školom podrazumijeva se vrsta škole čijim je završavanjem lice steklo najviši nivo obrazovanja i diplomu ili svjedočanstvo o završenoj školi. Nije se pravila razlika da li je škola završena u redovnoj školi ili u školi koja zamjenjuje redovnu (npr. škole za obrazovanje odraslih), odnosno da li je završena polaganjem ispita u redovnoj školi ili završavanjem nekog kursa za skraćeno školovanje (npr. kurs za skraćeno završavanje osnovne škole itd.) u sklopu redovne škole.

The highest level of educational attainment

Data on the highest level of educational attainment were collected from persons age 15 onwards. The highest level of educational attainment implies the type of school that the person completed, whereupon they acquired the highest level of education and received a degree or certificate for the school completed. No difference was made between education completed at a regular school or at a school substituting the regular one (e.g. school for adults), that is, whether it was completed by taking exams at a regular school or by finishing a shortened curriculum course (e.g. basic school shortened curriculum course) within a regular school.

Kursevi čijim se završetkom nije steklo svjedočanstvo redovne škole (npr. kurs za daktilografe, knjigovođe, frizere i sl.), nisu se uzimali u obzir kao odgovori na ovo pitanje, nego se davao odgovor o prethodno završenoj školi iz formalnog sistema obrazovanja. Ukoliko se lice školovalo u inostranstvu, kao odgovor je trebalo navesti odgovarajuću školu u zemlji.

Odgovor bez ikakvog obrazovanja obilježava se za lica koja nisu završila nijedan razred škole.

Odgovor nepotpuno osnovno obrazovanje obilježava se za lica koja su pohađala osnovnu školu, a nisu završila sve razrede (npr. svih osam ili devet razreda, zavisno je li riječ o osmogodišnjem ili devetogodišnjem osnovnom obrazovanju) osnovne škole, pri čemu je trebalo navesti najviši završeni razred, zavisno je li lice pohađalo stari program, osmogodišnji program ili devetogodišnji program. Za lica koja su osnovnu školu završila u obrazovnom sistemu u kojem je ona trajala 4 godine (ili slične škole nivoa „male mature"), obilježava se odgovor „Nepotpuno osnovno obrazovanje", a kao najviši završeni razred upisivao se broj 4 (najviši završeni razred).

Odgovor osnovna škola obilježava se za sva lica koja su se izjasnila da su završila osnovnu školu - osmogodišnju osnovnu školu ili devetogodišnju osnovnu školu.

Odgovor srednja škola obilježava se za sva lica koja su završila srednju školu, a zatim se, zavisno od trajanja srednje škole u godinama obilježavao jedan od ponuđenih odgovora (jednogodišnja ili dvogodišnja, trogodišnja, četvorogodišnja ili petogodišnja), kao i vrsta srednje škole (gimnazija, tehničke i srednje škole, stručne škole, vjerske škole, umjetničke škole i učiteljske škole). Odgovor „1-godišnja ili 2-godišnja" ili „3-godišnja" srednja škola obilježavao se za lica sa završenom stručnom školom, kao što su škole za učenike u privredi, škole s praktičnom obukom, industrijske i zanatske škole, srednje usmjereno obrazovanje u trajanju kraćem od 4 godine i slične škole. Odgovor „4-godišnja ili 5-godišnja" srednja škola obilježavao se za lica sa završenom tehničkom školom, kao što su ekonomska, medicinska, elektrotehnička i druge tehničke i srodne škole u trajanju od 4 godine, lica sa položenom maturom u gimnaziji bilo kojeg smjera, lica koja su završila vjersku školu, umjetničku školu, učiteljsku školu ili srednje usmjereno obrazovanje u trajanju od 4 i više godina.

The completed courses which did not provide a regular school certificate (exp. typist, bookkeeper, hairdresser courses and similar) were not taken into account as answers to this question. Instead, the answer about the previously completed school within the formal educational system were entered. If a person was educated abroad, the answer should have referred to an equivalent school in the country.

The answer no education at all *was entered for persons who did not complete any school grade.*

The answer of incomplete elementary education *was entered for persons who attended elementary school but did not complete all elementary school grades (e.g. all eight or nine grades, depending on whether they attended school under the 8-grade or 9-grade elementary education system), whereby the highest completed grade was to be indicated, in dependence of whether the person attended school under the previous 8-grade or the 9-grade curriculum. For persons who completed elementary school under the 4-grade school curriculum (or similar "mini-graduation" school levels), the answer "Incomplete elementary education" was entered, and as the highest completed grade, the 4th grade was entered (highest completed grade).*

The answer of completed elementary education *was entered for all persons who stated to have completed elementary school- 8-grade or 9-grade elementary school.*

The answer of completed high school *was entered for all persons who completed high school, and then, depending on the duration of high school years, one of the listed answers was entered (1-year or 2-year, 3-year, 4-year or 5-year duration), as well as the type of high school (grammar school, vocational and secondary schools, faith schools, artistic schools, teacher training schools). The answer"1-year, 2-year, or 3-year" high school was entered for persons who completed a vocational school, like economic school, school including practical training, industrial and vocational school, secondary education-oriented school lasting for less than 4 years, and similar schools. The answer "4- or 5-year" high school was entered for persons with a completed technical secondary school, like economic, nursing, electrical engineering and other technical and related schools lasting for 4 years, for persons who graduated from grammar school of any kind, and for persons who completed a faith school, arts school, teacher training school or a secondary education- oriented school lasting for 4 years or more.*

Odgovor specijalizacija poslije srednje škole obilježavao se za lica koja su nakon završene srednje škole (tehničke i stručne škole) i dvije godine rada u tom zanimanju (Visokokvalificirani radnik - VKV), položila majstorski i specijalistički ispit.

Odgovor viša škola i 1. stepen fakulteta obilježavao se za lica koja su završila višu školu ili 1. stepen studija na fakultetu prema važećim propisima i posjeduju diplomu o završenom 1. stepenu obrazovanja.

Odgovor visoka škola, fakultet, akademija, univerzitet obilježavao se za lica koja su završila studij na visokoj školi, fakultetu, akademiji ili univerzitetu prema starom programu ili lica koja su završila studij prema Bolonjskom programu na visokim školama i univerzitetima.

The answer vocational training after high school *was entered for persons who passed the vocational exam after the completion of high school (technical or vocational) and two years of vocational experience (Highly Skilled Worker- HSW).*

The answer of 2-year college or the first level of college *education was entered for persons who completed a 2-year college or first level of college education according to the regulations in force and who hold a degree for completing the first level of college education.*

The answer of higher education, academy, and university *was entered for persons who graduated from a higher education institution, faculty, academy, or university under the former curriculum or persons who graduated under the Bologna Program from higher education institutions and universities.*

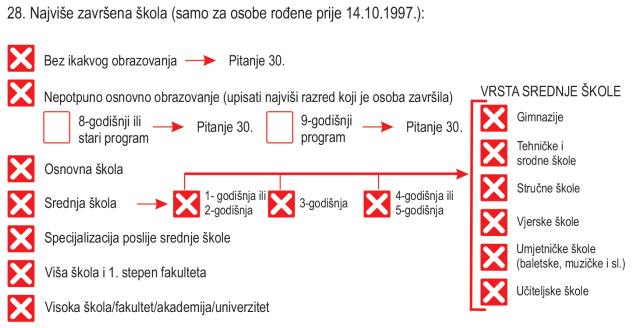

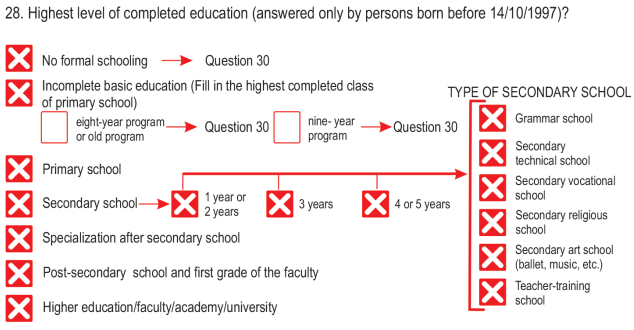

Stečeno zvanje

Podaci o stečenom zvanju prikupljeni su za sva lica koja kao najvišu završenu školu imaju završenu visoku školu, fakultet, akademiju ili univerzitet. Obzirom da su u visokom obrazovanju izvršene reforme kojima su primijenjeni principi Bolonjske deklaracije, podaci o stečenom zvanju obuhvataju zvanja stečena prema starom programu studiranja i zvanja stečena prema bolonjskom programu studiranja.

Podaci o zvanjima koja su stečena prema starom programu visokog obrazovanja obuhvataju podatke o diplomiranim, specijalistima, magistrima i doktorima nauka.

Odgovor diplomirani obilježavao se za lica koja su završila osnovne akademske studije na visokoškolskim ustanovama prema starom programu obrazovanja, u zavisnosti od trajanja studija u godinama (4 godine, 5 godina, 6 godina). Ukoliko je studij trajao 4,5 godine obilježavao se modalitet 4 godine.

Educational status

Data on educational status were collected for all persons who graduated from a higher education institution, faculty, academy, or university. Regarding that higher education reforms were implemented whereby the Principles of the Bologna Declaration were applied, the data on educational status include educational status attained under the former higher education curriculum, as well as the educational status attained under the Bologna process.

Data on educational status attained under the former higher education curriculum include data on diploma holders, specialists, masters and doctors of science.

The answer diploma *holder was entered for all persons who have completed the basic academic studies at higher education institutions under the former curriculum depending on the duration of studies (4 years, 5 years, and 6 years). If the studies lasted for 4 or 5 years, the answer modality 4 years was ticked.*

Odgovor specijalist obilježavao se za lica koja su završila postdiplomski studij na visokoškolskim ustanovama i stekla zvanje specijalista prema starom programu obrazovanja.

Odgovor magistar obilježavao se za lica koja su završila postdiplomski studij na visokoškolskim ustanovama i stekla zvanje magistra nauka prema starom programu obrazovanja.

Odgovor doktor nauka obilježavao se za lica koja su odbranila doktorsku disertaciju na visokoškolskim ustanovama i stekla naučno zvanje doktora nauka prema starom programu obrazovanja.

Podaci o zvanjima koja su stečena prema bolonjskom programu visokog obrazovanja obuhvataju podatke o Bachelor i diplomiranim (studij I ciklusa), magistrima (studij II ciklusa ili integrisani studij) i doktorima nauka (studij III ckilusa).

Odgovor bachelor i diplomirani (studij I ciklusa) se obilježavao za sva lica koja su završila studij I ciklusa prema Bolonji i stekle stručno zvanje bakalaureat (bachelor/prvostupnik) ili diplomirani.

Odgovor magistar (studij II ciklusa ili integrirani studij) se obilježavao za sva lica koja su završila studij II ciklusa ili jedinstveni studijski program, tj. integrisani studij koji obuhvata I i II ciklus prema Bolonji (npr. studij medicine, farmacije, veterinarske medicine i sl.), i stekla zvanje magistra struke, odnosno doktora medicine, doktora stomatologije, doktora veterinarske medicine i sl.

Odgovor doktor nauka (studij III ciklusa) se obilježavao za sva lica koja su završila studij III ciklusa prema Bolonji, odbranila doktorsku disertaciju i stekla naučno zvanje doktora nauka.

The answer specialist *was entered for persons who completed postgraduate studies at higher education institutions and obtained the title of a specialist under the former education program.*

The answer magister *was entered for all persons who completed postgraduate studies at higher education institutions and obtained the title of a magister of science under the former education program.*

The answer doctor of science *was entered for all persons who defended their doctoral thesis at higher education institutions and obtained the title of Doctor of Science under the former education program.*

Data on titles obtained under the Bologna process in higher education include data on bachelors and diploma holders (I cycle studies), masters (II cycle studies or integrated studies) and Ph.Ds in science (III cycle studies).

The answer bachelor and diploma holder (I cycle studies) *was entered for all persons who completed the first cycle of studies under the Bologna curriculum and obtained the professional title of Bachelor (undergraduate studies) or a diploma.*

The answer master (II cycle studies or integrated studies) *was entered for all persons who completed the II cycle of studies or a unique studies program, i.e. integrated studies which encompasses the I and the II cycle under Bologna (e.g. medical studies, pharmacy, veterinary medicine and others) and obtained the title of Master of Science, i.e. Doctor of Medicine, Doctor of Dentistry, Doctor of Veterinary Medicine and others.*

The answer Ph.D. in Science was entered for all persons who completed the III cycle of studies under the Bologna curriculum and who defended their doctoral thesis and obtained the title Ph.D. in Science.

29. Stečeno zvanje (samo za osobe za koje je kod pitanja 28. obilježen modalitet „ visoka škola/fakultet/akademija/univerzitet"):

STARI PROGRAM — 4 godine — 5 godina — 6 godina

- ☒ Diplomirani → ☒ ☒ ☒
- ☒ Specijalista
- ☒ Magistar
- ☒ Doktor nauka

STUDIRANJE PO BOLONJI

- ☒ Bachelor i diplomirani (studije I ciklusa)
- ☒ Magistar (studije II ciklusa i integrisani studij)
- ☒ Doktor nauka (studije III ciklusa)

29. Qualifications obtained (only if answer "higher education/ faculty/academy/university" is marked for question 28)

OLD PROGRAM — 4 years — 5 years — 6 years

- ☒ Graduate → ☒ ☒ ☒
- ☒ Specialist
- ☒ Master of Science
- ☒ Doctor of Science

BOLOGNA-COMPLIANT PROGRAM

- ☒ Bachelor's degree and undergraduate (first cycle of studies)
- ☒ Master's degree (second cycle and integrated study)
- ☒ Doctoral degree (third cycle)

Sposobnost lica da pročita i napiše kratak tekst (Pismenost)

Podaci o pismenosti prikupljani su za lica starosti 10 i više godina koja su bez ikakvog obrazovanja ili sa nepotpunim osnovnim obrazovanjem. Pismenom se smatra lice koje može sa razumijevanjem i pročitati i napisati kratku, jednostavnu izjavu o svom svakodnevnom životu, u suprotnom lice je nepismeno.

Licima čija je najviša završena škola osnovna škola, srednja škola, specijalizacija poslije srednje škole, viša škola i prvi stepen fakulteta ili visoka škola/fakultet/akademija/univerzitet ovo pitanje se nije postavljalo i ta lica su uključena u ukupan broj pismenih.

The ability of a person to write a short text (literacy)

Data on literacy were collected for persons from age 10 onwards with no education or incomplete elementary education. A literate person refers to a person who is able to read, comprehend, and write a short simple statement about their everyday life, otherwise, the person is considered illiterate.

Persons, who have had completed elementary school, high school, vocational training after high school, two-year college and I cycle of studies or higher education/faculty/academy/university, were not subject to this question and these persons were listed in the total number of literate persons.

30. Da li je osoba sposobna da pročita i napiše kratak tekst? (samo za osobe rođene prije 14.10.2002.)

30. Whether the person is able to read and write short text? (answered only by persons born before 14/10/2002 godine)

Da ☒ Ne ☒

Yes ☒ No ☒

Škola koju lice pohađa

Podaci o školi koju lice pohađa prikupljani su za sva lica. Za ona lica koja se ne školuju, odnosno koja još nisu započela ili su prekinula ili završila školovanje, obilježavao se odgovor „Ne školuje se". Ukoliko je lice privremeno prekinulo školovanje zbog bolesti, izdržavanja kazne i sl., trebalo je obilježiti stepen škole koju je lice pohađalo u momentu prekida, odnosno ukoliko je poslije upisa privremeno prekinulo školovanje, trebalo je obilježiti stepen škole koju je lice upisalo. Ukoliko je lice pohađalo više od jednog nivoa obrazovanja, trebalo je obilježiti viši nivo (npr. u slučaju da lice pohađa studij I i II ciklusa, treba obilježiti studij II ciklusa).

Za sva lica koje su pohađala školu, bilo redovno ili vanredno, uključujući i lica koja se školuju u inostranstvu, obilježavao se odgovor koji odgovara stepenu/nivou škole u sistemu obrazovanja u Bosni i Hercegovini.

The school the person attends

Data on the school the person attends were collected for all persons. For persons who do not attend any school, or who have not yet started school or who discontinued or completed their education, the answer "No schooling" was entered. If the person temporarily discontinued their education due to illness, serving a sentence, and others, the school that the person attended in the moment of interruption should be entered, i.e. if the person temporarily discontinued their education after enrolment, the school that the person was enrolled in was to be entered. If the person was attending more than one level of education, the higher level was to be entered (e.g. if the person attends I and II cycle studies, the II cycle studies are to be listed).

For all persons who attended school, whether full-time or part-time, including also persons who were schooled abroad, the answer to be entered had to match the degree/level of the education system in Bosnia and Herzegovina.

31. Škola koju osoba pohađa:

Ne školuje se ☒	Osnovna škola ☒	Specijalizacija poslije srednje škole ☒	Osnovne akademske studije - stari program ☒	Magistarske studije-stari program ☒	Studije I ciklusa ☒	Studije III ciklusa ☒
Predškolsko obrazovanje ☒	Srednja škola ☒	Viša škola ☒	Specijalističke studije-stari program ☒	Doktorske studije-stari program ☒	Studije II ciklusa ☒	

31. School attendance:

Not attending school ☒	Primary school ☒	Specialization after secondary school ☒	Basic academic studies – old program ☒	Master academic studies – old program ☒	First cycle (Bologna process) ☒	Third cycle (Bologna process) ☒
Pre-school education ☒	Secondary school ☒	Post-secondary school ☒	Specialist studies – old program ☒	Doctoral academic studies – old program ☒	Second cycle (Bologna process) ☒	

ADMINISTRATIVNA KARTA BOSNE I HERCEGOVINE

ADMINISTRATIVE MAP OF BOSNIA AND HERZEGOVINA

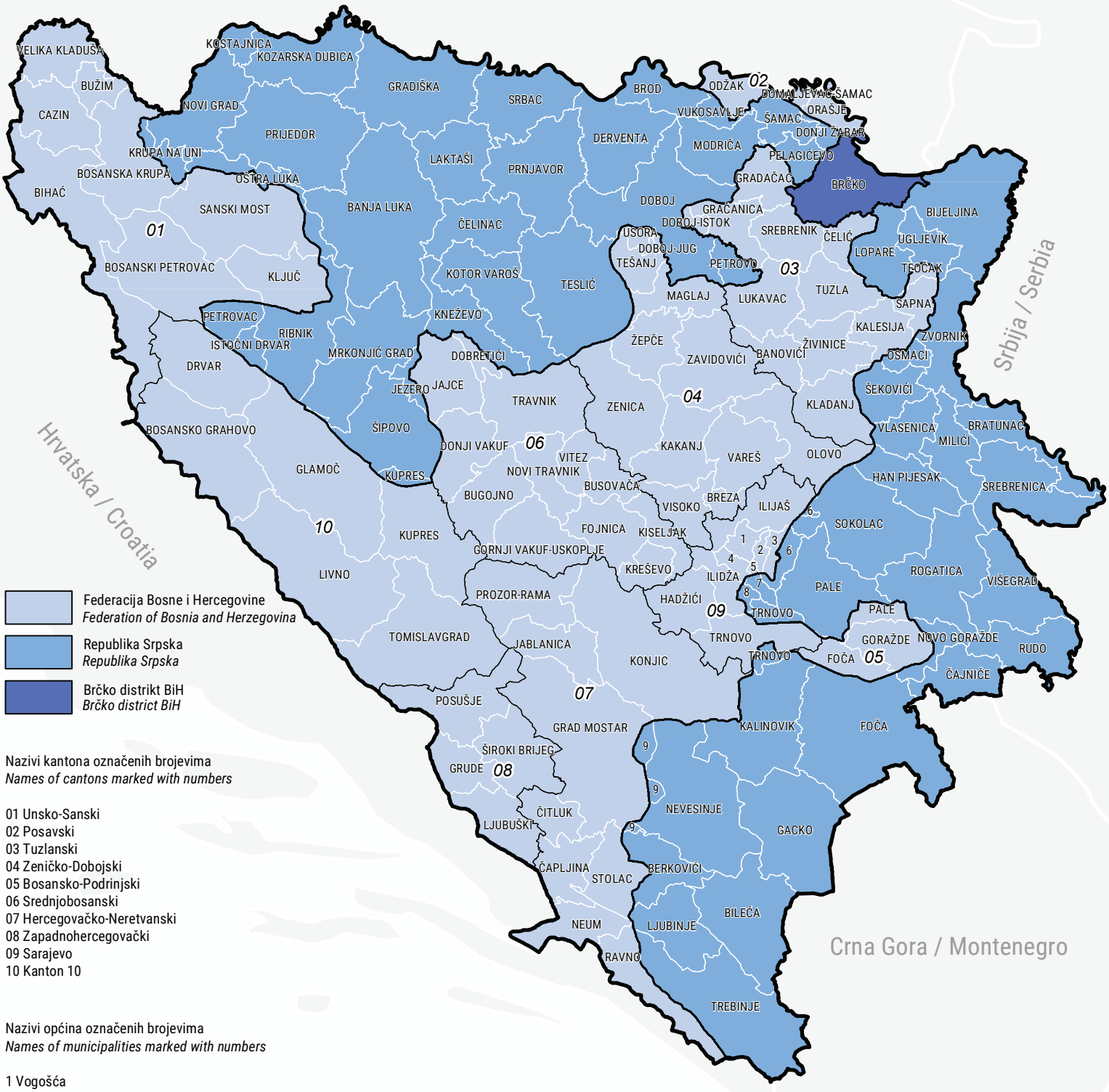

Nazivi kantona označenih brojevima
Names of cantons marked with numbers

01 Unsko-Sanski
02 Posavski
03 Tuzlanski
04 Zeničko-Dobojski
05 Bosansko-Podrinjski
06 Srednjobosanski
07 Hercegovačko-Neretvanski
08 Zapadnohercegovački
09 Sarajevo
10 Kanton 10

Nazivi općina označenih brojevima
Names of municipalities marked with numbers

1 Vogošća
2 Centar Sarajevo
3 Stari Grad Sarajevo
4 Novi Grad Sarajevo
5 Novo Sarajevo
6 Istočni Stari Grad
7 Istočno Novo Sarajevo
8 Istočna Ilidža
9 Istočni Mostar

Stanovništvo staro 15 i više godina prema najvišoj završenoj školi i spolu (%), nivo BiH
Population 15 years and over by highest level completed education and sex (%), level BiH

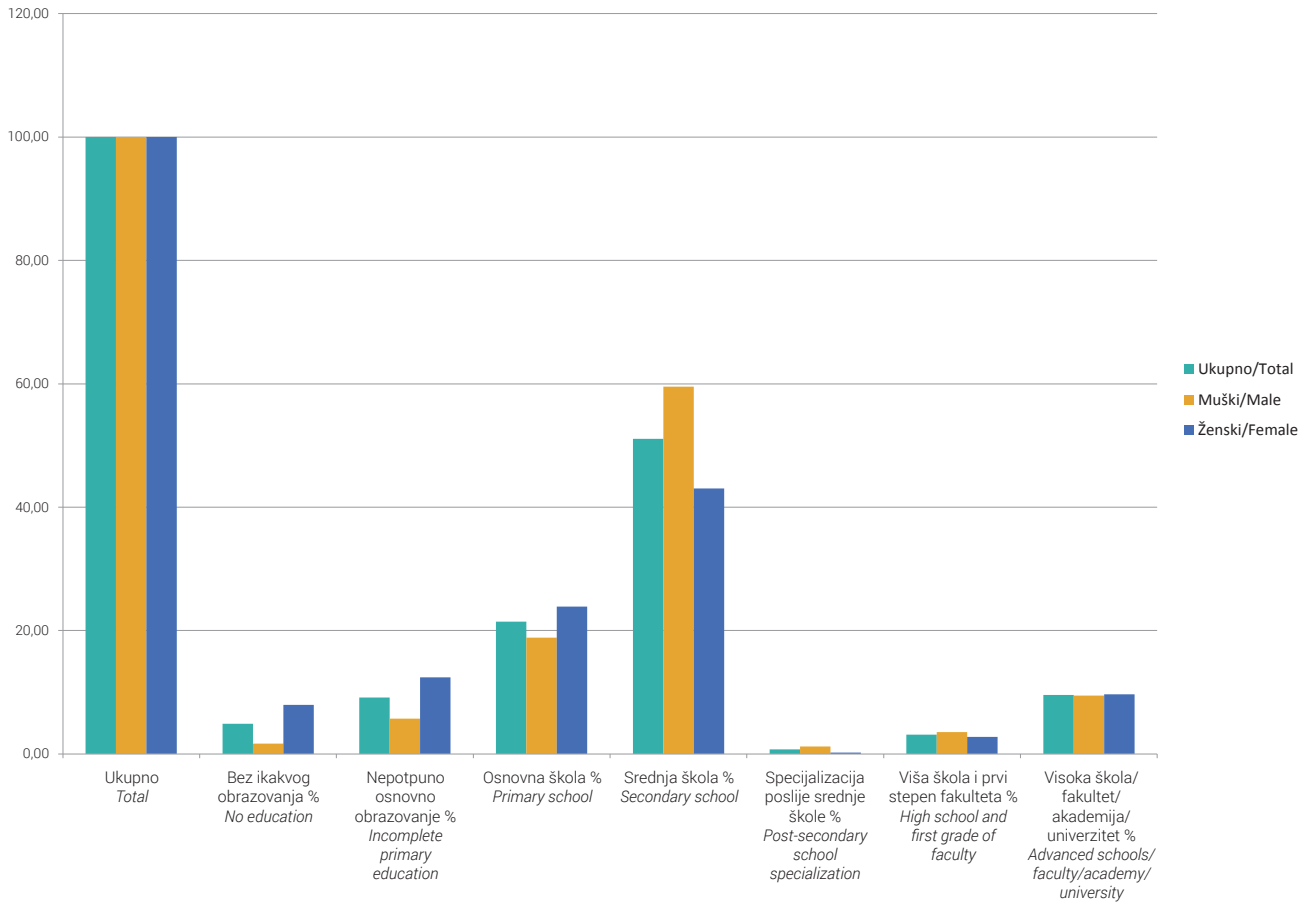

Stanovništvo staro 15 i više godina prema najvišoj završenoj školi i spolu (%), nivo FBiH
Population 15 years and over by highest level completed education and sex (%), level FBiH

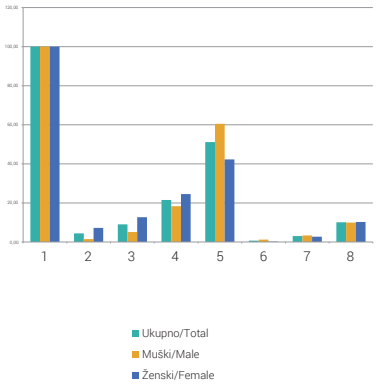

Stanovništvo staro 15 i više godina prema najvišoj završenoj školi i spolu (%), nivo RS
Population 15 years and over by highest level completed education and sex (%), level RS

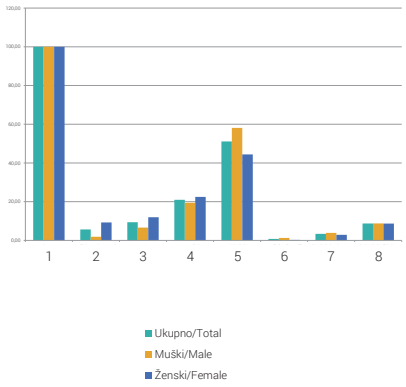

Stanovništvo staro 15 i više godina prema najvišoj završenoj školi i spolu (%), nivo BDBiH
Population 15 years and over by highest level completed education and sex (%), level BD BiH

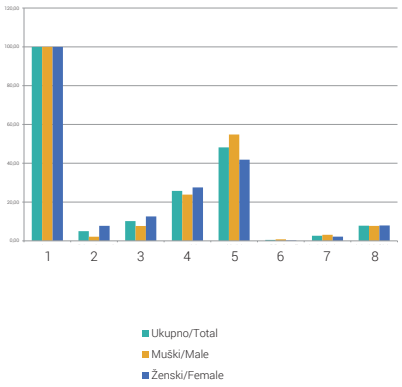

1 Ukupno / *Total*
2 Bez ikakvog obrazovanja (%) / *No education*
3 Nepotpuno osnovno obrazovanje (%) / *Incompleteprimary education*
4 Osnovna škola (%) / *Primary school*
5 Srednja škola (%) / *Secondary school*
6 Specijalizacija poslije srednje škole (%) / *Post-secondary school specialization*
7 Viša škola i prvi stepen fakulteta (%) / *High school and first grade of faculty*
8 Visoka škola/ fakultet/akademija/univerzitet (%) / *Advanced schools/faculty/academy/university*

1. STANOVNIŠTVO STARO 15 I VIŠE GODINA PREMA NAJVIŠOJ ZAVRŠENOJ ŠKOLI, STAROSTI I SPOLU
Population aged 15 years and over by highest level completed education and sex

Teritorija	Starost	Spol	Ukupno	Bez ikakvog obrazovanja	Nepotpuno osnovno obrazovanje	Osnovna škola	Srednja škola	Specijalizacija poslije srednje škole	Viša škola i prvi stepen fakulteta	Visoka škola/ fakultet/ akademija/ univerzitet
Area	*Age*	*Sex*	*Total*	*No education*	*Incomplete primary education*	*Primary school*	*Secondary school*	*Post-secondary school specialization*	*High school and first grade of faculty*	*Advanced schools/ faculty/ academy/ university*
BOSNA I HERCEGOVINA *BOSNIA AND HERZEGOVINA*	Ukupno/ *Total*	Ukupno/ *Total*	2.987.440	146.078	274.036	640.726	1.525.161	21.613	94.204	285.622
	Ukupno/ *Total*	Muški/ *Male*	1.453.294	24.021	83.216	274.258	864.823	17.877	51.556	137.543
	Ukupno/ *Total*	Ženski/ *Female*	1.534.146	122.057	190.820	366.468	660.338	3.736	42.648	148.079
	15-19	Ukupno/ *Total*	242.742	4.171	2.008	162.908	72.907	-	748	-
	15-19	Muški/ *Male*	124.900	2.318	1.134	82.549	38.584	-	315	-
	15-19	Ženski/ *Female*	117.842	1.853	874	80.359	34.323	-	433	-
	20-24	Ukupno/ *Total*	228.056	1.368	1.580	12.390	182.975	805	3.095	25.843
	20-24	Muški/ *Male*	116.883	693	851	6.035	98.060	390	1.329	9.525
	20-24	Ženski/ *Female*	111.173	675	729	6.355	84.915	415	1.766	16.318
	25-29	Ukupno/ *Total*	252.318	1.578	2.552	17.371	165.455	862	5.424	59.076
	25-29	Muški/ *Male*	129.248	813	1.252	7.996	93.023	537	2.237	23.390
	25-29	Ženski/ *Female*	123.070	765	1.300	9.375	72.432	325	3.187	35.686
	30-34	Ukupno/ *Total*	252.633	1.625	4.580	28.702	161.303	1.097	7.502	47.824
	30-34	Muški/ *Male*	128.593	770	2.016	12.001	89.961	766	3.105	19.974
	30-34	Ženski/ *Female*	124.040	855	2.564	16.701	71.342	331	4.397	27.850
	35-39	Ukupno/ *Total*	249.266	1.600	4.754	50.963	150.664	1.098	7.079	33.108
	35-39	Muški/ *Male*	126.145	774	1.906	20.728	83.827	810	3.066	15.034
	35-39	Ženski/ *Female*	123.121	826	2.848	30.235	66.837	288	4.013	18.074
	40-44	Ukupno/ *Total*	241.138	1.708	4.611	53.456	152.600	1.088	6.177	21.498
	40-44	Muški/ *Male*	121.595	732	1.393	21.022	84.091	856	2.949	10.552
	40-44	Ženski/ *Female*	119.543	976	3.218	32.434	68.509	232	3.228	10.946
	45-49	Ukupno/ *Total*	260.928	2.379	8.299	51.887	170.388	1.629	6.538	19.808
	45-49	Muški/ *Male*	130.087	898	1.654	19.040	93.722	1.347	3.328	10.098
	45-49	Ženski/ *Female*	130.841	1.481	6.645	32.847	76.666	282	3.210	9.710

nastavak/*continued*

Teritorija	Starost	Spol	Ukupno	Bez ikakvog obrazovanja	Nepotpuno osnovno obrazovanje	Osnovna škola	Srednja škola	Specijalizacija poslije srednje škole	Viša škola i prvi stepen fakulteta	Visoka škola/ fakultet/ akademija/ univerzitet
Area	*Age*	*Sex*	*Total*	*No education*	*Incomplete primary education*	*Primary school*	*Secondary school*	*Post-secondary school specialization*	*High school and first grade of faculty*	*Advanced schools/ faculty/ academy/ university*
BOSNA I HERCEGOVINA *BOSNIA AND HERZEGOVINA*	50-54	Ukupno/ *Total*	276.575	4.424	21.349	57.529	156.271	2.907	10.160	23.935
	50-54	Muški/ *Male*	136.153	1.064	3.750	20.168	89.888	2.474	5.443	13.366
	50-54	Ženski/ *Female*	140.422	3.360	17.599	37.361	66.383	433	4.717	10.569
	55-59	Ukupno/ *Total*	258.537	7.181	35.884	62.656	117.515	3.941	11.693	19.667
	55-59	Muški/ *Male*	125.576	1.283	7.454	23.487	70.984	3.432	7.095	11.841
	55-59	Ženski/ *Female*	132.961	5.898	28.430	39.169	46.531	509	4.598	7.826
	60-64	Ukupno/ *Total*	223.251	10.595	43.905	55.913	83.489	3.354	12.517	13.478
	60-64	Muški/ *Male*	104.970	1.321	10.909	22.359	51.720	2.924	7.292	8.445
	60-64	Ženski/ *Female*	118.281	9.274	32.996	33.554	31.769	430	5.225	5.033
	65-69	Ukupno/ *Total*	153.569	14.059	41.843	33.024	44.750	1.783	9.637	8.473
	65-69	Muški/ *Male*	69.066	1.608	11.702	14.533	28.041	1.585	5.741	5.856
	65-69	Ženski/ *Female*	84.503	12.451	30.141	18.491	16.709	198	3.896	2.617
	70-74	Ukupno/ *Total*	140.455	25.185	45.109	25.476	30.630	1.402	6.454	6.199
	70-74	Muški/ *Male*	59.854	2.656	15.568	11.640	19.940	1.268	4.368	4.414
	70-74	Ženski/ *Female*	80.601	22.529	29.541	13.836	10.690	134	2.086	1.785
	75 i više/ *75 and over*	Ukupno/ *Total*	207.972	70.205	57.562	28.451	36.214	1.647	7.180	6.713
	75 i više/ *75 and over*	Muški/ *Male*	80.224	9.091	23.627	12.700	22.982	1.488	5.288	5.048
	75 i više/ *75 and over*	Ženski/ *Female*	127.748	61.114	33.935	15.751	13.232	159	1.892	1.665
FEDERACIJA BOSNE I HERCEGOVINE *FEDERATION OF BOSNIA AND HERZEGOVINA*	Ukupno/ *Total*	Ukupno/ *Total*	1.862.272	82.724	167.956	401.188	952.320	13.254	56.720	188.110
	Ukupno/ *Total*	Muški/ *Male*	904.850	13.635	46.470	166.078	547.281	11.005	30.520	89.861
	Ukupno/ *Total*	Ženski/ *Female*	957.422	69.089	121.486	235.110	405.039	2.249	26.200	98.249
	15-19	Ukupno/ *Total*	161.881	2.825	1.464	109.188	47.955	-	449	-
	15-19	Muški/ *Male*	83.298	1.557	807	55.382	25.367	-	185	-
	15-19	Ženski/ *Female*	78.583	1.268	657	53.806	22.588	-	264	-
	20-24	Ukupno/ *Total*	150.902	884	1.186	8.334	119.611	569	1.928	18.390

nastavak/*continued*

Teritorija	Starost	Spol	Ukupno	Bez ikakvog obrazovanja	Nepotpuno osnovno obrazovanje	Osnovna škola	Srednja škola	Specijalizacija poslije srednje škole	Viša škola i prvi stepen fakulteta	Visoka škola/ fakultet/ akademija/ univerzitet
Area	*Age*	*Sex*	*Total*	*No education*	*Incomplete primary education*	*Primary school*	*Secondary school*	*Post-secondary school specialization*	*High school and first grade of faculty*	*Advanced schools/ faculty/ academy/ university*
FEDERACIJA BOSNE I HERCEGOVINE *FEDERATION OF BOSNIA AND HERZEGOVINA*	20-24	Muški/ *Male*	77.103	444	616	3.843	64.368	278	833	6.721
	20-24	Ženski/ *Female*	73.799	440	570	4.491	55.243	291	1.095	11.669
	25-29	Ukupno/ *Total*	164.203	1.076	1.888	11.506	107.629	551	3.343	38.210
	25-29	Muški/ *Male*	84.119	552	879	4.945	60.984	349	1.372	15.038
	25-29	Ženski/ *Female*	80.084	524	1.009	6.561	46.645	202	1.971	23.172
	30-34	Ukupno/ *Total*	160.988	1.104	3.431	18.668	101.856	659	4.749	30.521
	30-34	Muški/ *Male*	81.932	510	1.380	7.223	57.687	455	1.967	12.710
	30-34	Ženski/ *Female*	79.056	594	2.051	11.445	44.169	204	2.782	17.811
	35-39	Ukupno/ *Total*	157.715	1.057	3.474	33.626	92.987	678	4.719	21.174
	35-39	Muški/ *Male*	78.939	492	1.207	12.561	52.588	483	1.994	9.614
	35-39	Ženski/ *Female*	78.776	565	2.267	21.065	40.399	195	2.725	11.560
	40-44	Ukupno/ *Total*	154.830	1.094	3.497	35.258	95.741	692	4.216	14.332
	40-44	Muški/ *Male*	77.122	448	904	12.641	53.596	551	1.974	7.008
	40-44	Ženski/ *Female*	77.708	646	2.593	22.617	42.145	141	2.242	7.324
	45-49	Ukupno/ *Total*	167.109	1.598	6.472	33.854	106.254	1.042	4.255	13.634
	45-49	Muški/ *Male*	82.594	548	1.034	11.252	59.699	870	2.197	6.994
	45-49	Ženski/ *Female*	84.515	1.050	5.438	22.602	46.555	172	2.058	6.640
	50-54	Ukupno/ *Total*	173.996	3.035	16.186	36.244	94.652	1.882	6.302	15.695
	50-54	Muški/ *Male*	85.303	614	2.379	11.816	56.555	1.638	3.398	8.903
	50-54	Ženski/ *Female*	88.693	2.421	13.807	24.428	38.097	244	2.904	6.792
	55-59	Ukupno/ *Total*	156.089	4.702	24.200	36.427	68.946	2.390	6.734	12.690
	55-59	Muški/ *Male*	75.568	730	4.487	13.274	43.288	2.127	4.151	7.511
	55-59	Ženski/ *Female*	80.521	3.972	19.713	23.153	25.658	263	2.583	5.179
	60-64	Ukupno/ *Total*	128.613	6.206	26.780	30.189	47.956	1.967	6.772	8.743
	60-64	Muški/ *Male*	59.899	703	6.006	11.971	30.287	1.727	3.923	5.282
	60-64	Ženski/ *Female*	68.714	5.503	20.774	18.218	17.669	240	2.849	3.461

nastavak/*continued*

Teritorija	Starost	Spol	Ukupno	Bez ikakvog obrazovanja	Nepotpuno osnovno obrazovanje	Osnovna škola	Srednja škola	Specijalizacija poslije srednje škole	Viša škola i prvi stepen fakulteta	Visoka škola/ fakultet/ akademija/ univerzitet
Area	*Age*	*Sex*	*Total*	*No education*	*Incomplete primary education*	*Primary school*	*Secondary school*	*Post-secondary school specialization*	*High school and first grade of faculty*	*Advanced schools/ faculty/ academy/ university*
FEDERACIJA BOSNE I HERCEGOVINE *FEDERATION OF BOSNIA AND HERZEGOVINA*	65-69	Ukupno/ *Total*	88.391	7.697	24.274	17.889	26.452	1.046	5.349	5.684
	65-69	Muški/ *Male*	39.438	821	6.292	7.854	16.645	934	3.168	3.724
	65-69	Ženski/ *Female*	48.953	6.876	17.982	10.035	9.807	112	2.181	1.960
	70-74	Ukupno/ *Total*	81.023	13.989	24.982	14.162	18.975	817	3.773	4.325
	70-74	Muški/ *Male*	34.445	1.432	8.308	6.460	12.138	734	2.441	2.932
	70-74	Ženski/ *Female*	46.578	12.557	16.674	7.702	6.837	83	1.332	1.393
	75 i više/ *75 and over*	Ukupno/ *Total*	116.532	37.457	30.122	15.843	23.306	961	4.131	4.712
	75 i više/ *75 and over*	Muški/ *Male*	45.090	4.784	12.171	6.856	14.079	859	2.917	3.424
	75 i više/ *75 and over*	Ženski/ *Female*	71.442	32.673	17.951	8.987	9.227	102	1.214	1.288
REPUBLIKA SRPSKA *REPUBLIKA SRPSKA*	Ukupno/ *Total*	Ukupno/ *Total*	1.054.733	59.838	98.904	221.416	538.900	8.021	35.642	92.012
	Ukupno/ *Total*	Muški/ *Male*	514.018	9.655	34.105	99.975	298.670	6.606	19.969	45.038
	Ukupno/ *Total*	Ženski/ *Female*	540.715	50.183	64.799	121.441	240.230	1.415	15.673	46.974
	15-19	Ukupno/ *Total*	75.538	1.236	487	50.099	23.429	-	287	-
	15-19	Muški/ *Male*	38.883	701	297	25.342	12.417	-	126	-
	15-19	Ženski/ *Female*	36.655	535	190	24.757	11.012	-	161	-
	20-24	Ukupno/ *Total*	72.218	426	349	3.720	59.428	216	1.111	6.968
	20-24	Muški/ *Male*	37.252	221	212	2.023	31.605	98	474	2.619
	20-24	Ženski/ *Female*	34.966	205	137	1.697	27.823	118	637	4.349
	25-29	Ukupno/ *Total*	82.386	456	587	5.450	54.018	274	1.972	19.629
	25-29	Muški/ *Male*	42.221	234	332	2.845	29.977	169	816	7.848
	25-29	Ženski/ *Female*	40.165	222	255	2.605	24.041	105	1.156	11.781
	30-34	Ukupno/ *Total*	85.654	471	1.038	9.261	55.533	420	2.616	16.315
	30-34	Muški/ *Male*	43.747	242	590	4.461	30.226	297	1.081	6.850
	30-34	Ženski/ *Female*	41.907	229	448	4.800	25.307	123	1.535	9.465
	35-39	Ukupno/ *Total*	85.445	495	1.147	15.769	54.062	398	2.249	11.325

nastavak/*continued*

Teritorija	Starost	Spol	Ukupno	Bez ikakvog obrazovanja	Nepotpuno osnovno obrazovanje	Osnovna škola	Srednja škola	Specijalizacija poslije srednje škole	Viša škola i prvi stepen fakulteta	Visoka škola/ fakultet/ akademija/ univerzitet
Area	*Age*	*Sex*	*Total*	*No education*	*Incomplete primary education*	*Primary school*	*Secondary school*	*Post-secondary school specialization*	*High school and first grade of faculty*	*Advanced schools/ faculty/ academy/ university*
	35-39	Muški/ *Male*	44.081	259	622	7.437	29.293	313	1.014	5.143
	35-39	Ženski/ *Female*	41.364	236	525	8.332	24.769	85	1.235	6.182
	40-44	Ukupno/ *Total*	80.163	557	1.011	16.254	53.318	375	1.868	6.780
	40-44	Muški/ *Male*	41.347	259	445	7.504	28.577	290	926	3.346
	40-44	Ženski/ *Female*	38.816	298	566	8.750	24.741	85	942	3.434
	45-49	Ukupno/ *Total*	87.246	730	1.653	16.054	60.304	561	2.177	5.767
	45-49	Muški/ *Male*	44.057	329	537	6.900	31.859	457	1.075	2.900
	45-49	Ženski/ *Female*	43.189	401	1.116	9.154	28.445	104	1.102	2.867
	50-54	Ukupno/ *Total*	96.006	1.294	4.730	19.378	58.154	990	3.679	7.781
	50-54	Muški/ *Male*	47.525	421	1.225	7.523	31.396	811	1.933	4.216
	50-54	Ženski/ *Female*	48.481	873	3.505	11.855	26.758	179	1.746	3.565
	55-59	Ukupno/ *Total*	96.673	2.345	10.961	24.439	46.126	1.504	4.717	6.581
REPUBLIKA SRPSKA *REPUBLIKA SRPSKA*	55-59	Muški/ *Male*	47.146	521	2.739	9.492	26.243	1.263	2.796	4.092
	55-59	Ženski/ *Female*	49.527	1.824	8.222	14.947	19.883	241	1.921	2.489
	60-64	Ukupno/ *Total*	89.490	4.161	15.974	24.236	33.805	1.342	5.464	4.508
	60-64	Muški/ *Male*	42.672	569	4.560	9.792	20.371	1.156	3.206	3.018
	60-64	Ženski/ *Female*	46.818	3.592	11.414	14.444	13.434	186	2.258	1.490
	65-69	Ukupno/ *Total*	61.270	6.047	16.239	14.164	17.377	713	4.065	2.665
	65-69	Muški/ *Male*	27.882	731	4.972	6.247	10.814	629	2.447	2.042
	65-69	Ženski/ *Female*	33.388	5.316	11.267	7.917	6.563	84	1.618	623
	70-74	Ukupno/ *Total*	56.073	10.638	18.818	10.660	11.066	570	2.536	1.785
	70-74	Muški/ *Male*	23.950	1.150	6.765	4.878	7.406	520	1.816	1.415
	70-74	Ženski/ *Female*	32.123	9.488	12.053	5.782	3.660	50	720	370
	75 i više/ *75 and over*	Ukupno/ *Total*	86.571	30.982	25.910	11.932	12.280	658	2.901	1.908
	75 i više/ *75 and over*	Muški/ *Male*	33.255	4.018	10.809	5.531	8.486	603	2.259	1.549

nastavak/*continued*

Teritorija	Starost	Spol	Ukupno	Bez ikakvog obrazovanja	Nepotpuno osnovno obrazovanje	Osnovna škola	Srednja škola	Specijalizacija poslije srednje škole	Viša škola i prvi stepen fakulteta	Visoka škola/ fakultet/ akademija/ univerzitet
Area	*Age*	*Sex*	*Total*	*No education*	*Incomplete primary education*	*Primary school*	*Secondary school*	*Post-secondary school specialization*	*High school and first grade of faculty*	*Advanced schools/ faculty/ academy/ university*
REPUBLIKA SRPSKA *REPUBLIKA SRPSKA*	75 i više/ *75 and over*	Ženski/ *Female*	53.316	26.964	15.101	6.401	3.794	55	642	359
BRČKO DISTRIKT BOSNE I HERCEGOVINE *BRČKO DISTRICT OF BOSNIA AND HERCEGOVINA*	Ukupno/ *Total*	Ukupno/ *Total*	70.435	3.516	7.176	18.122	33.941	338	1.842	5.500
	Ukupno/ *Total*	Muški/ *Male*	34.426	731	2.641	8.205	18.872	266	1.067	2.644
	Ukupno/ *Total*	Ženski/ *Female*	36.009	2.785	4.535	9.917	15.069	72	775	2.856
	15-19	Ukupno/ *Total*	5.323	110	57	3.621	1.523	-	12	-
	15-19	Muški/ *Male*	2.719	60	30	1.825	800	-	4	-
	15-19	Ženski/ *Female*	2.604	50	27	1.796	723	-	8	-
	20-24	Ukupno/ *Total*	4.936	58	45	336	3.936	20	56	485
	20-24	Muški/ *Male*	2.528	28	23	169	2.087	14	22	185
	20-24	Ženski/ *Female*	2.408	30	22	167	1.849	6	34	300
	25-29	Ukupno/ *Total*	5.729	46	77	415	3.808	37	109	1.237
	25-29	Muški/ *Male*	2.908	27	41	206	2.062	19	49	504
	25-29	Ženski/ *Female*	2.821	19	36	209	1.746	18	60	733
	30-34	Ukupno/ *Total*	5.991	50	111	773	3.914	18	137	988
	30-34	Muški/ *Male*	2.914	18	46	317	2.048	14	57	414
	30-34	Ženski/ *Female*	3.077	32	65	456	1.866	4	80	574
	35-39	Ukupno/ *Total*	6.106	48	133	1.568	3.615	22	111	609
	35-39	Muški/ *Male*	3.125	23	77	730	1.946	14	58	277
	35-39	Ženski/ *Female*	2.981	25	56	838	1.669	8	53	332
	40-44	Ukupno/ *Total*	6.145	57	103	1.944	3.541	21	93	386
	40-44	Muški/ *Male*	3.126	25	44	877	1.918	15	49	198
	40-44	Ženski/ *Female*	3.019	32	59	1.067	1.623	6	44	188
	45-49	Ukupno/ *Total*	6.573	51	174	1.979	3.830	26	106	407
	45-49	Muški/ *Male*	3.436	21	83	888	2.164	20	56	204
	45-49	Ženski/ *Female*	3.137	30	91	1.091	1.666	6	50	203

nastavak/*continued*

Teritorija	Starost	Spol	Ukupno	Bez ikakvog obrazovanja	Nepotpuno osnovno obrazovanje	Osnovna škola	Srednja škola	Specijalizacija poslije srednje škole	Viša škola i prvi stepen fakulteta	Visoka škola/ fakultet/ akademija/ univerzitet
Area	*Age*	*Sex*	*Total*	*No education*	*Incomplete primary education*	*Primary school*	*Secondary school*	*Post-secondary school specialization*	*High school and first grade of faculty*	*Advanced schools/ faculty/ academy/ university*
BRČKO DISTRIKT BOSNE I HERCEGOVINE *BRČKO DISTRICT OF BOSNIA AND HERCEGOVINA*	50-54	Ukupno/ *Total*	6.573	95	433	1.907	3.465	35	179	459
	50-54	Muški/ *Male*	3.325	29	146	829	1.937	25	112	247
	50-54	Ženski/ *Female*	3.248	66	287	1.078	1.528	10	67	212
	55-59	Ukupno/ *Total*	5.775	134	723	1.790	2.443	47	242	396
	55-59	Muški/ *Male*	2.862	32	228	721	1.453	42	148	238
	55-59	Ženski/ *Female*	2.913	102	495	1.069	990	5	94	158
	60-64	Ukupno/ *Total*	5.148	228	1.151	1.488	1.728	45	281	227
	60-64	Muški/ *Male*	2.399	49	343	596	1.062	41	163	145
	60-64	Ženski/ *Female*	2.749	179	808	892	666	4	118	82
	65-69	Ukupno/ *Total*	3.908	315	1.330	971	921	24	223	124
	65-69	Muški/ *Male*	1.746	56	438	432	582	22	126	90
	65-69	Ženski/ *Female*	2.162	259	892	539	339	2	97	34
	70-74	Ukupno/ *Total*	3.359	558	1.309	654	589	15	145	89
	70-74	Muški/ *Male*	1.459	74	495	302	396	14	111	67
	70-74	Ženski/ *Female*	1.900	484	814	352	193	1	34	22
	75 i više/ *75 and over*	Ukupno/ *Total*	4.869	1.766	1.530	676	628	28	148	93
	75 i više/ *75 and over*	Muški/ *Male*	1.879	289	647	313	417	26	112	75
	75 i više/ *75 and over*	Ženski/ *Female*	2.990	1.477	883	363	211	2	36	18

1.1 STANOVNIŠTVO STARO 15 I VIŠE GODINA PREMA NAJVIŠOJ ZAVRŠENOJ ŠKOLI, STAROSTI I SPOLU, po općinama/gradovima

Population aged 15 years and over by highest level completed education and sex, by municipalities/cities

Teritorija	Starost	Spol	Ukupno	Bez ikakvog obrazovanja	Nepotpuno osnovno obrazovanje	Osnovna škola	Srednja škola	Specijalizacija poslije srednje škole	Viša škola i prvi stepen fakulteta	Visoka škola/ fakultet/ akademija/ univerzitet
Area	*Age*	*Sex*	*Total*	*No education*	*Incomplete primary education*	*Primary school*	*Secondary school*	*Post-secondary school specialization*	*High school and first grade of faculty*	*Advanced schools/ faculty/ academy/ university*
BOSNA I HERCEGOVINA *BOSNIA AND HERZEGOVINA*	Ukupno/ *Total*	Ukupno/ *Total*	2.987.440	146.078	274.036	640.726	1.525.161	21.613	94.204	285.622
	Ukupno/ *Total*	Muški/ *Male*	1.453.294	24.021	83.216	274.258	864.823	17.877	51.556	137.543
	Ukupno/ *Total*	Ženski/ *Female*	1.534.146	122.057	190.820	366.468	660.338	3.736	42.648	148.079
	15-19	Ukupno/ *Total*	242.742	4.171	2.008	162.908	72.907	-	748	-
	15-19	Muški/ *Male*	124.900	2.318	1.134	82.549	38.584	-	315	-
	15-19	Ženski/ *Female*	117.842	1.853	874	80.359	34.323	-	433	-
	20-24	Ukupno/ *Total*	228.056	1.368	1.580	12.390	182.975	805	3.095	25.843
	20-24	Muški/ *Male*	116.883	693	851	6.035	98.060	390	1.329	9.525
	20-24	Ženski/ *Female*	111.173	675	729	6.355	84.915	415	1.766	16.318
	25-29	Ukupno/ *Total*	252.318	1.578	2.552	17.371	165.455	862	5.424	59.076
	25-29	Muški/ *Male*	129.248	813	1.252	7.996	93.023	537	2.237	23.390
	25-29	Ženski/ *Female*	123.070	765	1.300	9.375	72.432	325	3.187	35.686
	30-34	Ukupno/ *Total*	252.633	1.625	4.580	28.702	161.303	1.097	7.502	47.824
	30-34	Muški/ *Male*	128.593	770	2.016	12.001	89.961	766	3.105	19.974
	30-34	Ženski/ *Female*	124.040	855	2.564	16.701	71.342	331	4.397	27.850
	35-39	Ukupno/ *Total*	249.266	1.600	4.754	50.963	150.664	1.098	7.079	33.108
	35-39	Muški/ *Male*	126.145	774	1.906	20.728	83.827	810	3.066	15.034
	35-39	Ženski/ *Female*	123.121	826	2.848	30.235	66.837	288	4.013	18.074
	40-44	Ukupno/ *Total*	241.138	1.708	4.611	53.456	152.600	1.088	6.177	21.498
	40-44	Muški/ *Male*	121.595	732	1.393	21.022	84.091	856	2.949	10.552
	40-44	Ženski/ *Female*	119.543	976	3.218	32.434	68.509	232	3.228	10.946
	45-49	Ukupno/ *Total*	260.928	2.379	8.299	51.887	170.388	1.629	6.538	19.808
	45-49	Muški/ *Male*	130.087	898	1.654	19.040	93.722	1.347	3.328	10.098

nastavak/*continued*

Teritorija	Starost	Spol	Ukupno	Bez ikakvog obrazovanja	Nepotpuno osnovno obrazovanje	Osnovna škola	Srednja škola	Specijalizacija poslije srednje škole	Viša škola i prvi stepen fakulteta	Visoka škola/ fakultet/ akademija/ univerzitet
Area	*Age*	*Sex*	*Total*	*No education*	*Incomplete primary education*	*Primary school*	*Secondary school*	*Post-secondary school specialization*	*High school and first grade of faculty*	*Advanced schools/ faculty/ academy/ university*
BOSNA I HERCEGOVINA *BOSNIA AND HERZEGOVINA*	45-49	Ženski/ *Female*	130.841	1.481	6.645	32.847	76.666	282	3.210	9.710
	50-54	Ukupno/ *Total*	276.575	4.424	21.349	57.529	156.271	2.907	10.160	23.935
	50-54	Muški/ *Male*	136.153	1.064	3.750	20.168	89.888	2.474	5.443	13.366
	50-54	Ženski/ *Female*	140.422	3.360	17.599	37.361	66.383	433	4.717	10.569
	55-59	Ukupno/ *Total*	258.537	7.181	35.884	62.656	117.515	3.941	11.693	19.667
	55-59	Muški/ *Male*	125.576	1.283	7.454	23.487	70.984	3.432	7.095	11.841
	55-59	Ženski/ *Female*	132.961	5.898	28.430	39.169	46.531	509	4.598	7.826
	60-64	Ukupno/ *Total*	223.251	10.595	43.905	55.913	83.489	3.354	12.517	13.478
	60-64	Muški/ *Male*	104.970	1.321	10.909	22.359	51.720	2.924	7.292	8.445
	60-64	Ženski/ *Female*	118.281	9.274	32.996	33.554	31.769	430	5.225	5.033
	65-69	Ukupno/ *Total*	153.569	14.059	41.843	33.024	44.750	1.783	9.637	8.473
	65-69	Muški/ *Male*	69.066	1.608	11.702	14.533	28.041	1.585	5.741	5.856
	65-69	Ženski/ *Female*	84.503	12.451	30.141	18.491	16.709	198	3.896	2.617
	70-74	Ukupno/ *Total*	140.455	25.185	45.109	25.476	30.630	1.402	6.454	6.199
	70-74	Muški/ *Male*	59.854	2.656	15.568	11.640	19.940	1.268	4.368	4.414
	70-74	Ženski/ *Female*	80.601	22.529	29.541	13.836	10.690	134	2.086	1.785
	75 i više/ *75 and over*	Ukupno/ *Total*	207.972	70.205	57.562	28.451	36.214	1.647	7.180	6.713
	75 i više/ *75 and over*	Muški/ *Male*	80.224	9.091	23.627	12.700	22.982	1.488	5.288	5.048
	75 i više/ *75 and over*	Ženski/ *Female*	127.748	61.114	33.935	15.751	13.232	159	1.892	1.665
FEDERACIJA BOSNE I HERCEGOVINE *FEDERATION OF BOSNIA AND HERZEGOVINA*	Ukupno/ *Total*	Ukupno/ *Total*	1.862.272	82.724	167.956	401.188	952.320	13.254	56.720	188.110
	Ukupno/ *Total*	Muški/ *Male*	904.850	13.635	46.470	166.078	547.281	11.005	30.520	89.861
	Ukupno/ *Total*	Ženski/ *Female*	957.422	69.089	121.486	235.110	405.039	2.249	26.200	98.249

nastavak/*continued*

Teritorija	Starost	Spol	Ukupno	Bez ikakvog obrazovanja	Nepotpuno osnovno obrazovanje	Osnovna škola	Srednja škola	Specijalizacija poslije srednje škole	Viša škola i prvi stepen fakulteta	Visoka škola/ fakultet/ akademija/ univerzitet
Area	*Age*	*Sex*	*Total*	*No education*	*Incomplete primary education*	*Primary school*	*Secondary school*	*Post-secondary school specialization*	*High school and first grade of faculty*	*Advanced schools/ faculty/ academy/ university*
FEDERACIJA BOSNE I HERCEGOVINE *FEDERATION OF BOSNIA AND HERZEGOVINA*	15-19	Ukupno/ *Total*	161.881	2.825	1.464	109.188	47.955	-	449	-
	15-19	Muški/ *Male*	83.298	1.557	807	55.382	25.367	-	185	-
	15-19	Ženski/ *Female*	78.583	1.268	657	53.806	22.588	-	264	-
	20-24	Ukupno/ *Total*	150.902	884	1.186	8.334	119.611	569	1.928	18.390
	20-24	Muški/ *Male*	77.103	444	616	3.843	64.368	278	833	6.721
	20-24	Ženski/ *Female*	73.799	440	570	4.491	55.243	291	1.095	11.669
	25-29	Ukupno/ *Total*	164.203	1.076	1.888	11.506	107.629	551	3.343	38.210
	25-29	Muški/ *Male*	84.119	552	879	4.945	60.984	349	1.372	15.038
	25-29	Ženski/ *Female*	80.084	524	1.009	6.561	46.645	202	1.971	23.172
	30-34	Ukupno/ *Total*	160.988	1.104	3.431	18.668	101.856	659	4.749	30.521
	30-34	Muški/ *Male*	81.932	510	1.380	7.223	57.687	455	1.967	12.710
	30-34	Ženski/ *Female*	79.056	594	2.051	11.445	44.169	204	2.782	17.811
	35-39	Ukupno/ *Total*	157.715	1.057	3.474	33.626	92.987	678	4.719	21.174
	35-39	Muški/ *Male*	78.939	492	1.207	12.561	52.588	483	1.994	9.614
	35-39	Ženski/ *Female*	78.776	565	2.267	21.065	40.399	195	2.725	11.560
	40-44	Ukupno/ *Total*	154.830	1.094	3.497	35.258	95.741	692	4.216	14.332
	40-44	Muški/ *Male*	77.122	448	904	12.641	53.596	551	1.974	7.008
	40-44	Ženski/ *Female*	77.708	646	2.593	22.617	42.145	141	2.242	7.324
	45-49	Ukupno/ *Total*	167.109	1.598	6.472	33.854	106.254	1.042	4.255	13.634
	45-49	Muški/ *Male*	82.594	548	1.034	11.252	59.699	870	2.197	6.994
	45-49	Ženski/ *Female*	84.515	1.050	5.438	22.602	46.555	172	2.058	6.640
	50-54	Ukupno/ *Total*	173.996	3.035	16.186	36.244	94.652	1.882	6.302	15.695
	50-54	Muški/ *Male*	85.303	614	2.379	11.816	56.555	1.638	3.398	8.903
	50-54	Ženski/ *Female*	88.693	2.421	13.807	24.428	38.097	244	2.904	6.792
	55-59	Ukupno/ *Total*	156.089	4.702	24.200	36.427	68.946	2.390	6.734	12.690
	55-59	Muški/ *Male*	75.568	730	4.487	13.274	43.288	2.127	4.151	7.511

nastavak/*continued*

Teritorija	Starost	Spol	Ukupno	Bez ikakvog obrazovanja	Nepotpuno osnovno obrazovanje	Osnovna škola	Srednja škola	Specijalizacija poslije srednje škole	Viša škola i prvi stepen fakulteta	Visoka škola/ fakultet/ akademija/ univerzitet
Area	*Age*	*Sex*	*Total*	*No education*	*Incomplete primary education*	*Primary school*	*Secondary school*	*Post-secondary school specialization*	*High school and first grade of faculty*	*Advanced schools/ faculty/ academy/ university*
FEDERACIJA BOSNE I HERCEGOVINE *FEDERATION OF BOSNIA AND HERZEGOVINA*	55-59	Ženski/ *Female*	80.521	3.972	19.713	23.153	25.658	263	2.583	5.179
	60-64	Ukupno/ *Total*	128.613	6.206	26.780	30.189	47.956	1.967	6.772	8.743
	60-64	Muški/ *Male*	59.899	703	6.006	11.971	30.287	1.727	3.923	5.282
	60-64	Ženski/ *Female*	68.714	5.503	20.774	18.218	17.669	240	2.849	3.461
	65-69	Ukupno/ *Total*	88.391	7.697	24.274	17.889	26.452	1.046	5.349	5.684
	65-69	Muški/ *Male*	39.438	821	6.292	7.854	16.645	934	3.168	3.724
	65-69	Ženski/ *Female*	48.953	6.876	17.982	10.035	9.807	112	2.181	1.960
	70-74	Ukupno/ *Total*	81.023	13.989	24.982	14.162	18.975	817	3.773	4.325
	70-74	Muški/ *Male*	34.445	1.432	8.308	6.460	12.138	734	2.441	2.932
	70-74	Ženski/ *Female*	46.578	12.557	16.674	7.702	6.837	83	1.332	1.393
	75 i više/ *75 and over*	Ukupno/ *Total*	116.532	37.457	30.122	15.843	23.306	961	4.131	4.712
	75 i više/ *75 and over*	Muški/ *Male*	45.090	4.784	12.171	6.856	14.079	859	2.917	3.424
	75 i više/ *75 and over*	Ženski/ *Female*	71.442	32.673	17.951	8.987	9.227	102	1.214	1.288
UNSKO-SANSKI KANTON *UNA-SANA CANTON*	Ukupno/ *Total*	Ukupno/ *Total*	225.229	13.280	23.698	65.447	101.836	827	6.495	13.646
	Ukupno/ *Total*	Muški/ *Male*	110.711	2.609	8.511	29.553	59.686	583	3.294	6.475
	Ukupno/ *Total*	Ženski/ *Female*	114.518	10.671	15.187	35.894	42.150	244	3.201	7.171
	15-19	Ukupno/ *Total*	21.328	530	269	14.660	5.802	-	67	-
	15-19	Muški/ *Male*	11.007	303	161	7.462	3.056	-	25	-
	15-19	Ženski/ *Female*	10.321	227	108	7.198	2.746	-	42	-
	20-24	Ukupno/ *Total*	19.541	112	298	2.169	14.759	82	333	1.788
	20-24	Muški/ *Male*	10.030	61	163	1.046	7.976	38	140	606
	20-24	Ženski/ *Female*	9.511	51	135	1.123	6.783	44	193	1.182
	25-29	Ukupno/ *Total*	20.912	166	540	2.951	13.337	68	580	3.270
	25-29	Muški/ *Male*	10.851	101	260	1.403	7.546	28	216	1.297
	25-29	Ženski/ *Female*	10.061	65	280	1.548	5.791	40	364	1.973

nastavak/*continued*

Teritorija	Starost	Spol	Ukupno	Bez ikakvog obrazovanja	Nepotpuno osnovno obrazovanje	Osnovna škola	Srednja škola	Specijalizacija poslije srednje škole	Viša škola i prvi stepen fakulteta	Visoka škola/ fakultet/ akademija/ univerzitet
Area	*Age*	*Sex*	*Total*	*No education*	*Incomplete primary education*	*Primary school*	*Secondary school*	*Post-secondary school specialization*	*High school and first grade of faculty*	*Advanced schools/ faculty/ academy/ university*
	30-34	Ukupno/ *Total*	20.676	168	944	4.681	11.873	72	712	2.226
	30-34	Muški/ *Male*	10.676	80	431	2.076	6.824	32	285	948
	30-34	Ženski/ *Female*	10.000	88	513	2.605	5.049	40	427	1.278
	35-39	Ukupno/ *Total*	21.564	165	699	7.876	10.489	83	761	1.491
	35-39	Muški/ *Male*	10.867	90	315	3.271	6.069	55	299	768
	35-39	Ženski/ *Female*	10.697	75	384	4.605	4.420	28	462	723
	40-44	Ukupno/ *Total*	20.687	206	654	7.225	10.912	55	601	1.034
	40-44	Muški/ *Male*	10.236	88	212	2.872	6.240	38	277	509
	40-44	Ženski/ *Female*	10.451	118	442	4.353	4.672	17	324	525
	45-49	Ukupno/ *Total*	20.701	267	1.387	6.160	11.326	55	551	955
	45-49	Muški/ *Male*	10.261	101	282	2.388	6.665	42	278	505
	45-49	Ženski/ *Female*	10.440	166	1.105	3.772	4.661	13	273	450
UNSKO-SANSKI KANTON *UNA-SANA CANTON*	50-54	Ukupno/ *Total*	20.224	559	2.778	5.917	9.066	102	702	1.100
	50-54	Muški/ *Male*	9.978	105	624	2.373	5.771	78	404	623
	50-54	Ženski/ *Female*	10.246	454	2.154	3.544	3.295	24	298	477
	55-59	Ukupno/ *Total*	16.989	914	3.509	5.095	6.059	88	610	714
	55-59	Muški/ *Male*	8.241	135	987	2.237	3.955	80	389	458
	55-59	Ženski/ *Female*	8.748	779	2.522	2.858	2.104	8	221	256
	60-64	Ukupno/ *Total*	13.344	1.179	3.733	3.685	3.660	92	547	448
	60-64	Muški/ *Male*	6.329	153	1.280	1.755	2.451	79	319	292
	60-64	Ženski/ *Female*	7.015	1.026	2.453	1.930	1.209	13	228	156
	65-69	Ukupno/ *Total*	9.626	1.443	3.142	2.201	2.011	50	500	279
	65-69	Muški/ *Male*	4.351	204	1.112	1.099	1.386	42	301	207
	65-69	Ženski/ *Female*	5.275	1.239	2.030	1.102	625	8	199	72
	70-74	Ukupno/ *Total*	8.824	2.534	2.961	1.508	1.294	45	296	186
	70-74	Muški/ *Male*	3.767	369	1.315	812	906	41	185	139

nastavak/*continued*

Teritorija	Starost	Spol	Ukupno	Bez ikakvog obrazovanja	Nepotpuno osnovno obrazovanje	Osnovna škola	Srednja škola	Specijalizacija poslije srednje škole	Viša škola i prvi stepen fakulteta	Visoka škola/ fakultet/ akademija/ univerzitet
Area	*Age*	*Sex*	*Total*	*No education*	*Incomplete primary education*	*Primary school*	*Secondary school*	*Post-secondary school specialization*	*High school and first grade of faculty*	*Advanced schools/ faculty/ academy/ university*
UNSKO-SANSKI KANTON *UNA-SANA CANTON*	70-74	Ženski/ *Female*	5.057	2.165	1.646	696	388	4	111	47
	75 i više/ *75 and over*	Ukupno/ *Total*	10.813	5.037	2.784	1.319	1.248	35	235	155
	75 i više/ *75 and over*	Muški/ *Male*	4.117	819	1.369	759	841	30	176	123
	75 i više/ *75 and over*	Ženski/ *Female*	6.696	4.218	1.415	560	407	5	59	32
BIHAĆ	Ukupno/ *Total*	Ukupno/ *Total*	47.410	1.976	3.478	11.023	22.893	216	2.465	5.359
	Ukupno/ *Total*	Muški/ *Male*	22.601	356	1.050	4.692	12.626	181	1.217	2.479
	Ukupno/ *Total*	Ženski/ *Female*	24.809	1.620	2.428	6.331	10.267	35	1.248	2.880
	15-19	Ukupno/ *Total*	4.434	70	34	3.149	1.167	-	14	-
	15-19	Muški/ *Male*	2.303	43	18	1.649	590	-	3	-
	15-19	Ženski/ *Female*	2.131	27	16	1.500	577	-	11	-
	20-24	Ukupno/ *Total*	3.937	26	29	222	3.074	6	72	508
	20-24	Muški/ *Male*	1.992	12	18	121	1.674	4	24	139
	20-24	Ženski/ *Female*	1.945	14	11	101	1.400	2	48	369
	25-29	Ukupno/ *Total*	4.061	23	40	273	2.477	5	137	1.106
	25-29	Muški/ *Male*	2.071	13	22	119	1.439	2	48	428
	25-29	Ženski/ *Female*	1.990	10	18	154	1.038	3	89	678
	30-34	Ukupno/ *Total*	3.814	28	56	452	2.219	11	230	818
	30-34	Muški/ *Male*	1.877	17	24	198	1.223	6	90	319
	30-34	Ženski/ *Female*	1.937	11	32	254	996	5	140	499
	35-39	Ukupno/ *Total*	4.080	26	49	946	2.179	16	255	609
	35-39	Muški/ *Male*	1.991	12	18	358	1.188	14	98	303
	35-39	Ženski/ *Female*	2.089	14	31	588	991	2	157	306
	40-44	Ukupno/ *Total*	4.198	36	45	1.032	2.419	9	212	445
	40-44	Muški/ *Male*	1.946	11	17	374	1.236	4	89	215
	40-44	Ženski/ *Female*	2.252	25	28	658	1.183	5	123	230

nastavak/*continued*

Teritorija	Starost	Spol	Ukupno	Bez ikakvog obrazovanja	Nepotpuno osnovno obrazovanje	Osnovna škola	Srednja škola	Specijalizacija poslije srednje škole	Viša škola i prvi stepen fakulteta	Visoka škola/ fakultet/ akademija/ univerzitet
Area	*Age*	*Sex*	*Total*	*No education*	*Incomplete primary education*	*Primary school*	*Secondary school*	*Post-secondary school specialization*	*High school and first grade of faculty*	*Advanced schools/ faculty/ academy/ university*
BIHAĆ	45-49	Ukupno/ *Total*	4.543	52	97	957	2.731	14	235	457
	45-49	Muški/ *Male*	2.182	21	21	334	1.454	13	111	228
	45-49	Ženski/ *Female*	2.361	31	76	623	1.277	1	124	229
	50-54	Ukupno/ *Total*	4.429	65	262	999	2.273	33	290	507
	50-54	Muški/ *Male*	2.151	17	52	351	1.288	27	157	259
	50-54	Ženski/ *Female*	2.278	48	210	648	985	6	133	248
	55-59	Ukupno/ *Total*	3.766	92	429	976	1.654	27	256	332
	55-59	Muški/ *Male*	1.800	19	90	372	934	26	156	203
	55-59	Ženski/ *Female*	1.966	73	339	604	720	1	100	129
	60-64	Ukupno/ *Total*	3.027	147	498	743	1.073	39	281	246
	60-64	Muški/ *Male*	1.404	23	136	285	629	34	155	142
	60-64	Ženski/ *Female*	1.623	124	362	458	444	5	126	104
	65-69	Ukupno/ *Total*	2.228	199	518	455	667	23	218	148
	65-69	Muški/ *Male*	996	26	150	177	394	19	123	107
	65-69	Ženski/ *Female*	1.232	173	368	278	273	4	95	41
	70-74	Ukupno/ *Total*	2.168	337	675	427	469	15	150	95
	70-74	Muški/ *Male*	913	33	231	184	292	15	87	71
	70-74	Ženski/ *Female*	1.255	304	444	243	177	-	63	24
	75 i više/ *75 and over*	Ukupno/ *Total*	2.725	875	746	392	491	18	115	88
	75 i više/ *75 and over*	Muški/ *Male*	975	109	253	170	285	17	76	65
	75 i više/ *75 and over*	Ženski/ *Female*	1.750	766	493	222	206	1	39	23
BOSANSKA KRUPA	Ukupno/ *Total*	Ukupno/ *Total*	21.015	1.511	2.675	6.093	8.892	64	587	1.193
	Ukupno/ *Total*	Muški/ *Male*	10.219	309	998	2.713	5.304	45	297	553
	Ukupno/ *Total*	Ženski/ *Female*	10.796	1.202	1.677	3.380	3.588	19	290	640

nastavak/*continued*

Teritorija	Starost	Spol	Ukupno	Bez ikakvog obrazovanja	Nepotpuno osnovno obrazovanje	Osnovna škola	Srednja škola	Specijalizacija poslije srednje škole	Viša škola i prvi stepen fakulteta	Visoka škola/ fakultet/ akademija/ univerzitet
Area	*Age*	*Sex*	*Total*	*No education*	*Incomplete primary education*	*Primary school*	*Secondary school*	*Post-secondary school specialization*	*High school and first grade of faculty*	*Advanced schools/ faculty/ academy/ university*
BOSANSKA KRUPA	15-19	Ukupno/ *Total*	2.034	52	22	1.482	472	-	6	-
	15-19	Muški/ *Male*	1.051	30	11	732	276	-	2	-
	15-19	Ženski/ *Female*	983	22	11	750	196	-	4	-
	20-24	Ukupno/ *Total*	1.750	8	20	208	1.283	5	51	175
	20-24	Muški/ *Male*	903	4	8	87	713	2	19	70
	20-24	Ženski/ *Female*	847	4	12	121	570	3	32	105
	25-29	Ukupno/ *Total*	1.879	16	45	316	1.123	2	54	323
	25-29	Muški/ *Male*	960	11	17	115	670	1	15	131
	25-29	Ženski/ *Female*	919	5	28	201	453	1	39	192
	30-34	Ukupno/ *Total*	1.763	26	93	464	928	5	59	188
	30-34	Muški/ *Male*	909	12	40	182	558	4	20	93
	30-34	Ženski/ *Female*	854	14	53	282	370	1	39	95
	35-39	Ukupno/ *Total*	1.924	17	70	778	859	6	74	120
	35-39	Muški/ *Male*	930	8	30	316	489	4	31	52
	35-39	Ženski/ *Female*	994	9	40	462	370	2	43	68
	40-44	Ukupno/ *Total*	1.793	21	61	683	890	5	48	85
	40-44	Muški/ *Male*	873	10	16	268	512	4	24	39
	40-44	Ženski/ *Female*	920	11	45	415	378	1	24	46
	45-49	Ukupno/ *Total*	1.833	26	179	496	1.007	4	40	81
	45-49	Muški/ *Male*	899	7	33	213	586	3	21	36
	45-49	Ženski/ *Female*	934	19	146	283	421	1	19	45
	50-54	Ukupno/ *Total*	1.962	73	323	511	889	10	58	98
	50-54	Muški/ *Male*	956	15	68	221	557	7	37	51
	50-54	Ženski/ *Female*	1.006	58	255	290	332	3	21	47
	55-59	Ukupno/ *Total*	1.714	129	429	437	601	9	56	53
	55-59	Muški/ *Male*	816	10	129	216	390	7	36	28

nastavak/*continued*

Teritorija	Starost	Spol	Ukupno	Bez ikakvog obrazovanja	Nepotpuno osnovno obrazovanje	Osnovna škola	Srednja škola	Specijalizacija poslije srednje škole	Viša škola i prvi stepen fakulteta	Visoka škola/ fakultet/ akademija/ univerzitet
Area	*Age*	*Sex*	*Total*	*No education*	*Incomplete primary education*	*Primary school*	*Secondary school*	*Post-secondary school specialization*	*High school and first grade of faculty*	*Advanced schools/ faculty/ academy/ university*
BOSANSKA KRUPA	55-59	Ženski/ *Female*	898	119	300	221	211	2	20	25
	60-64	Ukupno/ *Total*	1.327	143	442	290	372	5	43	32
	60-64	Muški/ *Male*	646	21	187	139	244	3	28	24
	60-64	Ženski/ *Female*	681	122	255	151	128	2	15	8
	65-69	Ukupno/ *Total*	991	166	380	190	187	5	44	19
	65-69	Muški/ *Male*	439	28	147	96	122	4	30	12
	65-69	Ženski/ *Female*	552	138	233	94	65	1	14	7
	70-74	Ukupno/ *Total*	881	277	288	116	149	7	33	11
	70-74	Muški/ *Male*	382	48	135	60	108	5	17	9
	70-74	Ženski/ *Female*	499	229	153	56	41	2	16	2
	75 i više/ *75 and over*	Ukupno/ *Total*	1.164	557	323	122	132	1	21	8
	75 i više/ *75 and over*	Muški/ *Male*	455	105	177	68	79	1	17	8
	75 i više/ *75 and over*	Ženski/ *Female*	709	452	146	54	53	-	4	-
BOSANSKI PETROVAC	Ukupno/ *Total*	Ukupno/ *Total*	6.367	399	782	1.564	3.060	16	194	352
	Ukupno/ *Total*	Muški/ *Male*	3.186	72	284	752	1.784	13	96	185
	Ukupno/ *Total*	Ženski/ *Female*	3.181	327	498	812	1.276	3	98	167
	15-19	Ukupno/ *Total*	440	3	1	299	135	-	2	-
	15-19	Muški/ *Male*	244	2	1	164	77	-	-	-
	15-19	Ženski/ *Female*	196	1	-	135	58	-	2	-
	20-24	Ukupno/ *Total*	336	1	6	24	259	1	5	40
	20-24	Muški/ *Male*	162	-	2	12	133	-	1	14
	20-24	Ženski/ *Female*	174	1	4	12	126	1	4	26
	25-29	Ukupno/ *Total*	378	1	9	52	223	-	6	87
	25-29	Muški/ *Male*	205	1	7	30	129	-	2	36
	25-29	Ženski/ *Female*	173	-	2	22	94	-	4	51

nastavak/*continued*

Teritorija	Starost	Spol	Ukupno	Bez ikakvog obrazovanja	Nepotpuno osnovno obrazovanje	Osnovna škola	Srednja škola	Specijalizacija poslije srednje škole	Viša škola i prvi stepen fakulteta	Visoka škola/ fakultet/ akademija/ univerzitet
Area	*Age*	*Sex*	*Total*	*No education*	*Incomplete primary education*	*Primary school*	*Secondary school*	*Post-secondary school specialization*	*High school and first grade of faculty*	*Advanced schools/ faculty/ academy/ university*
BOSANSKI PETROVAC	30-34	Ukupno/ *Total*	414	3	10	48	293	1	21	38
	30-34	Muški/ *Male*	230	2	3	28	171	1	7	18
	30-34	Ženski/ *Female*	184	1	7	20	122	-	14	20
	35-39	Ukupno/ *Total*	418	-	5	96	279	1	13	24
	35-39	Muški/ *Male*	211	-	3	44	150	-	4	10
	35-39	Ženski/ *Female*	207	-	2	52	129	1	9	14
	40-44	Ukupno/ *Total*	457	1	10	97	320	1	13	15
	40-44	Muški/ *Male*	232	1	5	48	163	1	6	8
	40-44	Ženski/ *Female*	225	-	5	49	157	-	7	7
	45-49	Ukupno/ *Total*	501	6	12	86	359	1	11	26
	45-49	Muški/ *Male*	274	4	4	48	200	1	4	13
	45-49	Ženski/ *Female*	227	2	8	38	159	-	7	13
	50-54	Ukupno/ *Total*	589	7	11	118	397	1	20	35
	50-54	Muški/ *Male*	328	3	6	51	242	1	7	18
	50-54	Ženski/ *Female*	261	4	5	67	155	-	13	17
	55-59	Ukupno/ *Total*	623	7	39	200	313	2	24	38
	55-59	Muški/ *Male*	325	4	8	87	186	2	14	24
	55-59	Ženski/ *Female*	298	3	31	113	127	-	10	14
	60-64	Ukupno/ *Total*	495	14	58	181	198	4	23	17
	60-64	Muški/ *Male*	257	4	11	77	133	4	11	17
	60-64	Ženski/ *Female*	238	10	47	104	65	-	12	-
	65-69	Ukupno/ *Total*	414	26	92	139	114	2	31	10
	65-69	Muški/ *Male*	182	6	20	56	69	1	21	9
	65-69	Ženski/ *Female*	232	20	72	83	45	1	10	1
	70-74	Ukupno/ *Total*	454	79	201	98	59	1	6	10
	70-74	Muški/ *Male*	180	8	68	45	47	1	2	9

nastavak/*continued*

Teritorija	Starost	Spol	Ukupno	Bez ikakvog obrazovanja	Nepotpuno osnovno obrazovanje	Osnovna škola	Srednja škola	Specijalizacija poslije srednje škole	Viša škola i prvi stepen fakulteta	Visoka škola/ fakultet/ akademija/ univerzitet
Area	*Age*	*Sex*	*Total*	*No education*	*Incomplete primary education*	*Primary school*	*Secondary school*	*Post-secondary school specialization*	*High school and first grade of faculty*	*Advanced schools/ faculty/ academy/ university*
BOSANSKI PETROVAC	70-74	Ženski/ *Female*	274	71	133	53	12	-	4	1
	75 i više/ *75 and over*	Ukupno/ *Total*	848	251	328	126	111	1	19	12
	75 i više/ *75 and over*	Muški/ *Male*	356	37	146	62	84	1	17	9
	75 i više/ *75 and over*	Ženski/ *Female*	492	214	182	64	27	-	2	3
BUŽIM	Ukupno/ *Total*	Ukupno/ *Total*	15.121	938	1.875	5.643	5.704	39	315	607
	Ukupno/ *Total*	Muški/ *Male*	7.714	230	703	2.656	3.639	18	173	295
	Ukupno/ *Total*	Ženski/ *Female*	7.407	708	1.172	2.987	2.065	21	142	312
	15-19	Ukupno/ *Total*	1.893	33	34	1.273	543	-	10	-
	15-19	Muški/ *Male*	988	16	21	651	296	-	4	-
	15-19	Ženski/ *Female*	905	17	13	622	247	-	6	-
	20-24	Ukupno/ *Total*	1.572	8	45	272	1.088	9	24	126
	20-24	Muški/ *Male*	806	3	21	128	598	1	12	43
	20-24	Ženski/ *Female*	766	5	24	144	490	8	12	83
	25-29	Ukupno/ *Total*	1.611	17	66	370	940	8	49	161
	25-29	Muški/ *Male*	878	12	28	180	563	4	23	68
	25-29	Ženski/ *Female*	733	5	38	190	377	4	26	93
	30-34	Ukupno/ *Total*	1.607	14	112	529	771	6	60	115
	30-34	Muški/ *Male*	909	8	57	260	504	2	27	51
	30-34	Ženski/ *Female*	698	6	55	269	267	4	33	64
	35-39	Ukupno/ *Total*	1.666	16	67	832	605	6	55	85
	35-39	Muški/ *Male*	850	9	26	336	398	4	22	55
	35-39	Ženski/ *Female*	816	7	41	496	207	2	33	30
	40-44	Ukupno/ *Total*	1.412	14	61	662	582	2	42	49
	40-44	Muški/ *Male*	736	8	18	274	378	2	29	27
	40-44	Ženski/ *Female*	676	6	43	388	204	-	13	22

nastavak/*continued*

Teritorija	Starost	Spol	Ukupno	Bez ikakvog obrazovanja	Nepotpuno osnovno obrazovanje	Osnovna škola	Srednja škola	Specijalizacija poslije srednje škole	Viša škola i prvi stepen fakulteta	Visoka škola/ fakultet/ akademija/ univerzitet
Area	*Age*	*Sex*	*Total*	*No education*	*Incomplete primary education*	*Primary school*	*Secondary school*	*Post-secondary school specialization*	*High school and first grade of faculty*	*Advanced schools/ faculty/ academy/ university*
BUŽIM	45-49	Ukupno/ *Total*	1.265	13	182	479	520	3	35	33
	45-49	Muški/ *Male*	642	6	38	181	368	1	25	23
	45-49	Ženski/ *Female*	623	7	144	298	152	2	10	10
	50-54	Ukupno/ *Total*	1.145	26	301	442	328	4	21	23
	50-54	Muški/ *Male*	555	3	72	190	255	3	17	15
	50-54	Ženski/ *Female*	590	23	229	252	73	1	4	8
	55-59	Ukupno/ *Total*	917	68	307	352	169	1	10	10
	55-59	Muški/ *Male*	463	9	104	189	142	1	8	10
	55-59	Ženski/ *Female*	454	59	203	163	27	-	2	-
	60-64	Ukupno/ *Total*	645	87	258	216	78	-	3	3
	60-64	Muški/ *Male*	297	8	93	125	68	-	1	2
	60-64	Ženski/ *Female*	348	79	165	91	10	-	2	1
	65-69	Ukupno/ *Total*	498	102	234	121	37	-	4	-
	65-69	Muški/ *Male*	224	15	100	73	33	-	3	-
	65-69	Ženski/ *Female*	274	87	134	48	4	-	1	-
	70-74	Ukupno/ *Total*	430	217	131	52	27	-	1	2
	70-74	Muški/ *Male*	178	52	69	32	23	-	1	1
	70-74	Ženski/ *Female*	252	165	62	20	4	-	-	1
	75 i više/ *75 and over*	Ukupno/ *Total*	460	323	77	43	16	-	1	-
	75 i više/ *75 and over*	Muški/ *Male*	188	81	56	37	13	-	1	-
	75 i više/ *75 and over*	Ženski/ *Female*	272	242	21	6	3	-	-	-
CAZIN	Ukupno/ *Total*	Ukupno/ *Total*	53.661	3.220	5.704	17.120	23.905	140	1.168	2.404
	Ukupno/ *Total*	Muški/ *Male*	26.634	649	2.086	7.667	14.381	99	607	1.145
	Ukupno/ *Total*	Ženski/ *Female*	27.027	2.571	3.618	9.453	9.524	41	561	1.259
	15-19	Ukupno/ *Total*	4.948	142	60	3.398	1.336	-	12	-

nastavak/*continued*

Teritorija	Starost	Spol	Ukupno	Bez ikakvog obrazovanja	Nepotpuno osnovno obrazovanje	Osnovna škola	Srednja škola	Specijalizacija poslije srednje škole	Viša škola i prvi stepen fakulteta	Visoka škola/ fakultet/ akademija/ univerzitet
Area	*Age*	*Sex*	*Total*	*No education*	*Incomplete primary education*	*Primary school*	*Secondary school*	*Post-secondary school specialization*	*High school and first grade of faculty*	*Advanced schools/ faculty/ academy/ university*
CAZIN	15-19	Muški/ *Male*	2.507	83	38	1.697	684	-	5	-
	15-19	Ženski/ *Female*	2.441	59	22	1.701	652	-	7	-
	20-24	Ukupno/ *Total*	5.049	25	49	589	3.939	21	75	351
	20-24	Muški/ *Male*	2.588	14	31	278	2.090	12	37	126
	20-24	Ženski/ *Female*	2.461	11	18	311	1.849	9	38	225
	25-29	Ukupno/ *Total*	5.415	44	108	850	3.568	18	145	682
	25-29	Muški/ *Male*	2.802	26	45	415	1.978	10	59	269
	25-29	Ženski/ *Female*	2.613	18	63	435	1.590	8	86	413
	30-34	Ukupno/ *Total*	5.425	31	208	1.452	3.155	14	144	421
	30-34	Muški/ *Male*	2.765	17	92	613	1.797	7	59	180
	30-34	Ženski/ *Female*	2.660	14	116	839	1.358	7	85	241
	35-39	Ukupno/ *Total*	5.606	47	157	2.326	2.617	19	175	265
	35-39	Muški/ *Male*	2.839	30	64	936	1.588	13	67	141
	35-39	Ženski/ *Female*	2.767	17	93	1.390	1.029	6	108	124
	40-44	Ukupno/ *Total*	5.482	56	177	2.226	2.692	11	129	191
	40-44	Muški/ *Male*	2.738	20	49	841	1.661	9	59	99
	40-44	Ženski/ *Female*	2.744	36	128	1.385	1.031	2	70	92
	45-49	Ukupno/ *Total*	5.175	73	405	1.805	2.624	16	100	152
	45-49	Muški/ *Male*	2.632	29	81	694	1.667	13	58	90
	45-49	Ženski/ *Female*	2.543	44	324	1.111	957	3	42	62
	50-54	Ukupno/ *Total*	4.738	160	854	1.572	1.853	13	127	159
	50-54	Muški/ *Male*	2.396	26	200	653	1.325	9	81	102
	50-54	Ženski/ *Female*	2.342	134	654	919	528	4	46	57
	55-59	Ukupno/ *Total*	3.514	233	951	1.145	995	8	86	96
	55-59	Muški/ *Male*	1.717	34	273	530	738	7	67	68
	55-59	Ženski/ *Female*	1.797	199	678	615	257	1	19	28

nastavak/*continued*

Teritorija	Starost	Spol	Ukupno	Bez ikakvog obrazovanja	Nepotpuno osnovno obrazovanje	Osnovna škola	Srednja škola	Specijalizacija poslije srednje škole	Viša škola i prvi stepen fakulteta	Visoka škola/ fakultet/ akademija/ univerzitet
Area	*Age*	*Sex*	*Total*	*No education*	*Incomplete primary education*	*Primary school*	*Secondary school*	*Post-secondary school specialization*	*High school and first grade of faculty*	*Advanced schools/ faculty/ academy/ university*
CAZIN	60-64	Ukupno/ *Total*	2.694	304	959	762	562	8	63	36
	60-64	Muški/ *Male*	1.285	35	357	401	417	7	40	28
	60-64	Ženski/ *Female*	1.409	269	602	361	145	1	23	8
	65-69	Ukupno/ *Total*	2.024	426	738	489	279	3	61	28
	65-69	Muški/ *Male*	909	56	298	271	219	3	37	25
	65-69	Ženski/ *Female*	1.115	370	440	218	60	-	24	3
	70-74	Ukupno/ *Total*	1.763	608	624	309	168	6	34	14
	70-74	Muški/ *Male*	781	101	316	194	130	6	24	10
	70-74	Ženski/ *Female*	982	507	308	115	38	-	10	4
	75 i više/ *75 and over*	Ukupno/ *Total*	1.828	1.071	414	197	117	3	17	9
	75 i više/ *75 and over*	Muški/ *Male*	675	178	242	144	87	3	14	7
	75 i više/ *75 and over*	Ženski/ *Female*	1.153	893	172	53	30	-	3	2
KLJUČ	Ukupno/ *Total*	Ukupno/ *Total*	14.250	918	1.516	3.753	6.950	74	344	695
	Ukupno/ *Total*	Muški/ *Male*	7.100	132	536	1.778	4.083	51	175	345
	Ukupno/ *Total*	Ženski/ *Female*	7.150	786	980	1.975	2.867	23	169	350
	15-19	Ukupno/ *Total*	1.256	35	14	868	336	-	3	-
	15-19	Muški/ *Male*	647	21	9	443	173	-	1	-
	15-19	Ženski/ *Female*	609	14	5	425	163	-	2	-
	20-24	Ukupno/ *Total*	1.156	3	8	93	886	8	29	129
	20-24	Muški/ *Male*	588	-	5	51	468	5	12	47
	20-24	Ženski/ *Female*	568	3	3	42	418	3	17	82
	25-29	Ukupno/ *Total*	1.192	7	9	86	873	6	37	174
	25-29	Muški/ *Male*	622	3	5	53	479	4	14	64
	25-29	Ženski/ *Female*	570	4	4	33	394	2	23	110
	30-34	Ukupno/ *Total*	1.257	8	29	190	868	8	39	115

nastavak/*continued*

Teritorija	Starost	Spol	Ukupno	Bez ikakvog obrazovanja	Nepotpuno osnovno obrazovanje	Osnovna škola	Srednja škola	Specijalizacija poslije srednje škole	Viša škola i prvi stepen fakulteta	Visoka škola/ fakultet/ akademija/ univerzitet
Area	*Age*	*Sex*	*Total*	*No education*	*Incomplete primary education*	*Primary school*	*Secondary school*	*Post-secondary school specialization*	*High school and first grade of faculty*	*Advanced schools/ faculty/ academy/ university*
	30-34	Muški/ *Male*	652	3	16	82	478	2	17	54
	30-34	Ženski/ *Female*	605	5	13	108	390	6	22	61
	35-39	Ukupno/ *Total*	1.365	3	44	427	787	9	37	58
	35-39	Muški/ *Male*	701	-	25	192	441	5	12	26
	35-39	Ženski/ *Female*	664	3	19	235	346	4	25	32
	40-44	Ukupno/ *Total*	1.339	7	28	425	802	6	31	40
	40-44	Muški/ *Male*	683	5	8	181	447	5	13	24
	40-44	Ženski/ *Female*	656	2	20	244	355	1	18	16
	45-49	Ukupno/ *Total*	1.302	13	63	352	803	1	20	50
	45-49	Muški/ *Male*	666	3	12	142	470	-	11	28
	45-49	Ženski/ *Female*	636	10	51	210	333	1	9	22
	50-54	Ukupno/ *Total*	1.311	39	168	384	631	7	34	48
	50-54	Muški/ *Male*	671	2	38	149	421	5	20	36
KLJUČ	50-54	Ženski/ *Female*	640	37	130	235	210	2	14	12
	55-59	Ukupno/ *Total*	1.152	59	237	359	419	8	35	35
	55-59	Muški/ *Male*	573	7	53	163	296	7	18	29
	55-59	Ženski/ *Female*	579	52	184	196	123	1	17	6
	60-64	Ukupno/ *Total*	968	71	319	274	248	10	26	20
	60-64	Muški/ *Male*	459	4	90	144	179	9	16	17
	60-64	Ženski/ *Female*	509	67	229	130	69	1	10	3
	65-69	Ukupno/ *Total*	536	81	189	112	111	6	29	8
	65-69	Muški/ *Male*	239	7	62	56	84	4	20	6
	65-69	Ženski/ *Female*	297	74	127	56	27	2	9	2
	70-74	Ukupno/ *Total*	584	202	175	96	84	3	15	9
	70-74	Muški/ *Male*	255	24	80	61	68	3	13	6
	70-74	Ženski/ *Female*	329	178	95	35	16	-	2	3

nastavak/*continued*

Teritorija	Starost	Spol	Ukupno	Bez ikakvog obrazovanja	Nepotpuno osnovno obrazovanje	Osnovna škola	Srednja škola	Specijalizacija poslije srednje škole	Viša škola i prvi stepen fakulteta	Visoka škola/ fakultet/ akademija/ univerzitet
Area	*Age*	*Sex*	*Total*	*No education*	*Incomplete primary education*	*Primary school*	*Secondary school*	*Post-secondary school specialization*	*High school and first grade of faculty*	*Advanced schools/ faculty/ academy/ university*
KLJUČ	75 i više/ *75 and over*	Ukupno/ *Total*	832	390	233	87	102	2	9	9
	75 i više/ *75 and over*	Muški/ *Male*	344	53	133	61	79	2	8	8
	75 i više/ *75 and over*	Ženski/ *Female*	488	337	100	26	23	-	1	1
SANSKI MOST	Ukupno/ *Total*	Ukupno/ *Total*	35.346	2.061	2.511	8.907	18.955	207	890	1.815
	Ukupno/ *Total*	Muški/ *Male*	17.681	366	849	3.935	11.103	128	438	862
	Ukupno/ *Total*	Ženski/ *Female*	17.665	1.695	1.662	4.972	7.852	79	452	953
	15-19	Ukupno/ *Total*	3.121	115	19	2.080	891	-	16	-
	15-19	Muški/ *Male*	1.640	68	10	1.097	458	-	7	-
	15-19	Ženski/ *Female*	1.481	47	9	983	433	-	9	-
	20-24	Ukupno/ *Total*	2.644	6	8	158	2.115	24	54	279
	20-24	Muški/ *Male*	1.386	4	4	84	1.155	11	26	102
	20-24	Ženski/ *Female*	1.258	2	4	74	960	13	28	177
	25-29	Ukupno/ *Total*	3.049	18	16	184	2.292	26	99	414
	25-29	Muški/ *Male*	1.545	13	5	88	1.225	6	34	174
	25-29	Ženski/ *Female*	1.504	5	11	96	1.067	20	65	240
	30-34	Ukupno/ *Total*	3.017	18	36	360	2.150	22	101	330
	30-34	Muški/ *Male*	1.572	5	12	163	1.204	9	40	139
	30-34	Ženski/ *Female*	1.445	13	24	197	946	13	61	191
	35-39	Ukupno/ *Total*	3.345	14	46	866	2.134	23	87	175
	35-39	Muški/ *Male*	1.692	9	20	336	1.189	12	40	86
	35-39	Ženski/ *Female*	1.653	5	26	530	945	11	47	89
	40-44	Ukupno/ *Total*	3.389	25	36	896	2.223	15	65	129
	40-44	Muški/ *Male*	1.724	12	12	344	1.269	9	24	54
	40-44	Ženski/ *Female*	1.665	13	24	552	954	6	41	75
	45-49	Ukupno/ *Total*	3.424	27	66	898	2.257	10	69	97

nastavak/*continued*

Teritorija	Starost	Spol	Ukupno	Bez ikakvog obrazovanja	Nepotpuno osnovno obrazovanje	Osnovna škola	Srednja škola	Specijalizacija poslije srednje škole	Viša škola i prvi stepen fakulteta	Visoka škola/ fakultet/ akademija/ univerzitet
Area	*Age*	*Sex*	*Total*	*No education*	*Incomplete primary education*	*Primary school*	*Secondary school*	*Post-secondary school specialization*	*High school and first grade of faculty*	*Advanced schools/ faculty/ academy/ university*
	45-49	Muški/ *Male*	1.796	9	10	336	1.349	8	28	56
	45-49	Ženski/ *Female*	1.628	18	56	562	908	2	41	41
	50-54	Ukupno/ *Total*	3.391	72	227	963	1.864	20	99	146
	50-54	Muški/ *Male*	1.709	14	34	347	1.163	14	49	88
	50-54	Ženski/ *Female*	1.682	58	193	616	701	6	50	58
	55-59	Ukupno/ *Total*	2.881	124	375	870	1.311	20	82	99
	55-59	Muški/ *Male*	1.416	12	89	327	862	19	47	60
	55-59	Ženski/ *Female*	1.465	112	286	543	449	1	35	39
	60-64	Ukupno/ *Total*	2.338	175	477	733	797	21	72	63
	60-64	Muški/ *Male*	1.141	17	129	337	558	19	43	38
SANSKI MOST	60-64	Ženski/ *Female*	1.197	158	348	396	239	2	29	25
	65-69	Ukupno/ *Total*	1.546	202	416	376	434	8	71	39
	65-69	Muški/ *Male*	740	23	133	182	321	8	42	31
	65-69	Ženski/ *Female*	806	179	283	194	113	-	29	8
	70-74	Ukupno/ *Total*	1.403	409	404	255	263	9	39	24
	70-74	Muški/ *Male*	604	50	182	138	180	8	29	17
	70-74	Ženski/ *Female*	799	359	222	117	83	1	10	7
	75 i više/ *75 and over*	Ukupno/ *Total*	1.798	856	385	268	224	9	36	20
	75 i više/ *75 and over*	Muški/ *Male*	716	130	209	156	170	5	29	17
	75 i više/ *75 and over*	Ženski/ *Female*	1.082	726	176	112	54	4	7	3
	Ukupno/ *Total*	Ukupno/ *Total*	32.059	2.257	5.157	11.344	11.477	71	532	1.221
	Ukupno/ *Total*	Muški/ *Male*	15.576	495	2.005	5.360	6.766	48	291	611
VELIKA KLADUŠA	Ukupno/ *Total*	Ženski/ *Female*	16.483	1.762	3.152	5.984	4.711	23	241	610
	15-19	Ukupno/ *Total*	3.202	80	85	2.111	922	-	4	-
	15-19	Muški/ *Male*	1.627	40	53	1.029	502	-	3	-

nastavak/*continued*

Teritorija	Starost	Spol	Ukupno	Bez ikakvog obrazovanja	Nepotpuno osnovno obrazovanje	Osnovna škola	Srednja škola	Specijalizacija poslije srednje škole	Viša škola i prvi stepen fakulteta	Visoka škola/ fakultet/ akademija/ univerzitet
Area	*Age*	*Sex*	*Total*	*No education*	*Incomplete primary education*	*Primary school*	*Secondary school*	*Post-secondary school specialization*	*High school and first grade of faculty*	*Advanced schools/ faculty/ academy/ university*
VELIKA KLADUŠA	15-19	Ženski/ *Female*	1.575	40	32	1.082	420	-	1	-
	20-24	Ukupno/ *Total*	3.097	35	133	603	2.115	8	23	180
	20-24	Muški/ *Male*	1.605	24	74	285	1.145	3	9	65
	20-24	Ženski/ *Female*	1.492	11	59	318	970	5	14	115
	25-29	Ukupno/ *Total*	3.327	40	247	820	1.841	3	53	323
	25-29	Muški/ *Male*	1.768	22	131	403	1.063	1	21	127
	25-29	Ženski/ *Female*	1.559	18	116	417	778	2	32	196
	30-34	Ukupno/ *Total*	3.379	40	400	1.186	1.489	5	58	201
	30-34	Muški/ *Male*	1.762	16	187	550	889	1	25	94
	30-34	Ženski/ *Female*	1.617	24	213	636	600	4	33	107
	35-39	Ukupno/ *Total*	3.160	42	261	1.605	1.029	3	65	155
	35-39	Muški/ *Male*	1.653	22	129	753	626	3	25	95
	35-39	Ženski/ *Female*	1.507	20	132	852	403	-	40	60
	40-44	Ukupno/ *Total*	2.617	46	236	1.204	984	6	61	80
	40-44	Muški/ *Male*	1.304	21	87	542	574	4	33	43
	40-44	Ženski/ *Female*	1.313	25	149	662	410	2	28	37
	45-49	Ukupno/ *Total*	2.658	57	383	1.087	1.025	6	41	59
	45-49	Muški/ *Male*	1.170	22	83	440	571	3	20	31
	45-49	Ženski/ *Female*	1.488	35	300	647	454	3	21	28
	50-54	Ukupno/ *Total*	2.659	117	632	928	831	14	53	84
	50-54	Muški/ *Male*	1.212	25	154	411	520	12	36	54
	50-54	Ženski/ *Female*	1.447	92	478	517	311	2	17	30
	55-59	Ukupno/ *Total*	2.422	202	742	756	597	13	61	51
	55-59	Muški/ *Male*	1.131	40	241	353	407	11	43	36
	55-59	Ženski/ *Female*	1.291	162	501	403	190	2	18	15
	60-64	Ukupno/ *Total*	1.850	238	722	486	332	5	36	31

nastavak/*continued*

Teritorija	Starost	Spol	Ukupno	Bez ikakvog obrazovanja	Nepotpuno osnovno obrazovanje	Osnovna škola	Srednja škola	Specijalizacija poslije srednje škole	Viša škola i prvi stepen fakulteta	Visoka škola/ fakultet/ akademija/ univerzitet
Area	*Age*	*Sex*	*Total*	*No education*	*Incomplete primary education*	*Primary school*	*Secondary school*	*Post-secondary school specialization*	*High school and first grade of faculty*	*Advanced schools/ faculty/ academy/ university*
VELIKA KLADUŠA	60-64	Muški/ *Male*	840	41	277	247	223	3	25	24
	60-64	Ženski/ *Female*	1.010	197	445	239	109	2	11	7
	65-69	Ukupno/ *Total*	1.389	241	575	319	182	3	42	27
	65-69	Muški/ *Male*	622	43	202	188	144	3	25	17
	65-69	Ženski/ *Female*	767	198	373	131	38	-	17	10
	70-74	Ukupno/ *Total*	1.141	405	463	155	75	4	18	21
	70-74	Muški/ *Male*	474	53	234	98	58	3	12	16
	70-74	Ženski/ *Female*	667	352	229	57	17	1	6	5
	75 i više/ *75 and over*	Ukupno/ *Total*	1.158	714	278	84	55	1	17	9
	75 i više/ *75 and over*	Muški/ *Male*	408	126	153	61	44	1	14	9
	75 i više/ *75 and over*	Ženski/ *Female*	750	588	125	23	11	-	3	-
POSAVSKI KANTON *POSAVINA CANTON*	Ukupno/ *Total*	Ukupno/ *Total*	37.418	1.877	5.411	8.965	17.468	200	1.001	2.496
	Ukupno/ *Total*	Muški/ *Male*	18.656	367	2.125	4.316	9.831	146	572	1.299
	Ukupno/ *Total*	Ženski/ *Female*	18.762	1.510	3.286	4.649	7.637	54	429	1.197
	15-19	Ukupno/ *Total*	3.016	70	17	2.006	908	-	15	-
	15-19	Muški/ *Male*	1.560	45	8	1.027	472	-	8	-
	15-19	Ženski/ *Female*	1.456	25	9	979	436	-	7	-
	20-24	Ukupno/ *Total*	2.841	10	18	165	2.213	27	60	348
	20-24	Muški/ *Male*	1.509	6	7	101	1.214	13	24	144
	20-24	Ženski/ *Female*	1.332	4	11	64	999	14	36	204
	25-29	Ukupno/ *Total*	2.823	15	21	169	1.913	20	109	576
	25-29	Muški/ *Male*	1.473	6	11	87	1.054	13	55	247
	25-29	Ženski/ *Female*	1.350	9	10	82	859	7	54	329
	30-34	Ukupno/ *Total*	2.680	22	30	271	1.887	21	88	361
	30-34	Muški/ *Male*	1.369	12	15	123	994	13	36	176

nastavak/*continued*

Teritorija	Starost	Spol	Ukupno	Bez ikakvog obrazovanja	Nepotpuno osnovno obrazovanje	Osnovna škola	Srednja škola	Specijalizacija poslije srednje škole	Viša škola i prvi stepen fakulteta	Visoka škola/ fakultet/ akademija/ univerzitet
Area	*Age*	*Sex*	*Total*	*No education*	*Incomplete primary education*	*Primary school*	*Secondary school*	*Post-secondary school specialization*	*High school and first grade of faculty*	*Advanced schools/ faculty/ academy/ university*
POSAVSKI KANTON *POSAVINA CANTON*	30-34	Ženski/ *Female*	1.311	10	15	148	893	8	52	185
	35-39	Ukupno/ *Total*	3.058	29	62	735	1.850	16	96	270
	35-39	Muški/ *Male*	1.544	16	37	330	971	12	50	128
	35-39	Ženski/ *Female*	1.514	13	25	405	879	4	46	142
	40-44	Ukupno/ *Total*	3.579	28	69	1.011	2.151	15	91	214
	40-44	Muški/ *Male*	1.877	16	44	474	1.162	8	59	114
	40-44	Ženski/ *Female*	1.702	12	25	537	989	7	32	100
	45-49	Ukupno/ *Total*	4.072	51	126	992	2.581	19	97	206
	45-49	Muški/ *Male*	2.195	25	51	473	1.452	14	58	122
	45-49	Ženski/ *Female*	1.877	26	75	519	1.129	5	39	84
	50-54	Ukupno/ *Total*	3.535	42	415	986	1.737	11	121	223
	50-54	Muški/ *Male*	1.868	16	142	434	1.059	10	66	141
	50-54	Ženski/ *Female*	1.667	26	273	552	678	1	55	82
	55-59	Ukupno/ *Total*	2.797	73	685	874	927	20	99	119
	55-59	Muški/ *Male*	1.443	23	257	412	586	15	63	87
	55-59	Ženski/ *Female*	1.354	50	428	462	341	5	36	32
	60-64	Ukupno/ *Total*	2.498	106	865	717	624	22	83	81
	60-64	Muški/ *Male*	1.178	18	299	330	404	21	50	56
	60-64	Ženski/ *Female*	1.320	88	566	387	220	1	33	25
	65-69	Ukupno/ *Total*	2.138	207	974	466	340	13	81	57
	65-69	Muški/ *Male*	965	31	363	237	214	13	57	50
	65-69	Ženski/ *Female*	1.173	176	611	229	126	-	24	7
	70-74	Ukupno/ *Total*	1.934	291	1.069	327	185	8	33	21
	70-74	Muški/ *Male*	832	36	432	171	144	7	23	19
	70-74	Ženski/ *Female*	1.102	255	637	156	41	1	10	2

nastavak/*continued*

Teritorija	Starost	Spol	Ukupno	Bez ikakvog obrazovanja	Nepotpuno osnovno obrazovanje	Osnovna škola	Srednja škola	Specijalizacija poslije srednje škole	Viša škola i prvi stepen fakulteta	Visoka škola/ fakultet/ akademija/ univerzitet
Area	*Age*	*Sex*	*Total*	*No education*	*Incomplete primary education*	*Primary school*	*Secondary school*	*Post-secondary school specialization*	*High school and first grade of faculty*	*Advanced schools/ faculty/ academy/ university*
POSAVSKI KANTON *POSAVINA CANTON*	75 i više/ *75 and over*	Ukupno/ *Total*	2.447	933	1.060	246	152	8	28	20
	75 i više/ *75 and over*	Muški/ *Male*	843	117	459	117	105	7	23	15
	75 i više/ *75 and over*	Ženski/ *Female*	1.604	816	601	129	47	1	5	5
DOMALJEVAC-ŠAMAC	Ukupno/ *Total*	Ukupno/ *Total*	4.099	259	687	968	1.754	30	112	289
	Ukupno/ *Total*	Muški/ *Male*	2.026	54	297	488	973	19	64	131
	Ukupno/ *Total*	Ženski/ *Female*	2.073	205	390	480	781	11	48	158
	15-19	Ukupno/ *Total*	356	14	1	219	114	-	8	-
	15-19	Muški/ *Male*	175	12	-	108	53	-	2	-
	15-19	Ženski/ *Female*	181	2	1	111	61	-	6	-
	20-24	Ukupno/ *Total*	311	-	1	12	231	7	12	48
	20-24	Muški/ *Male*	161	-	-	10	129	4	5	13
	20-24	Ženski/ *Female*	150	-	1	2	102	3	7	35
	25-29	Ukupno/ *Total*	298	3	1	16	184	4	14	76
	25-29	Muški/ *Male*	142	1	-	8	97	1	9	26
	25-29	Ženski/ *Female*	156	2	1	8	87	3	5	50
	30-34	Ukupno/ *Total*	317	5	2	38	207	6	12	47
	30-34	Muški/ *Male*	159	2	2	13	110	3	7	22
	30-34	Ženski/ *Female*	158	3	-	25	97	3	5	25
	35-39	Ukupno/ *Total*	316	2	1	83	197	3	8	22
	35-39	Muški/ *Male*	154	1	-	42	95	3	4	9
	35-39	Ženski/ *Female*	162	1	1	41	102	-	4	13
	40-44	Ukupno/ *Total*	402	2	3	144	215	4	7	27
	40-44	Muški/ *Male*	208	1	2	75	108	2	5	15
	40-44	Ženski/ *Female*	194	1	1	69	107	2	2	12
	45-49	Ukupno/ *Total*	470	7	7	133	287	1	9	26

nastavak/*continued*

Teritorija	Starost	Spol	Ukupno	Bez ikakvog obrazovanja	Nepotpuno osnovno obrazovanje	Osnovna škola	Srednja škola	Specijalizacija poslije srednje škole	Viša škola i prvi stepen fakulteta	Visoka škola/ fakultet/ akademija/ univerzitet
Area	*Age*	*Sex*	*Total*	*No education*	*Incomplete primary education*	*Primary school*	*Secondary school*	*Post-secondary school specialization*	*High school and first grade of faculty*	*Advanced schools/ faculty/ academy/ university*
DOMALJEVAC-ŠAMAC	45-49	Muški/ *Male*	257	5	3	61	164	1	7	16
	45-49	Ženski/ *Female*	213	2	4	72	123	-	2	10
	50-54	Ukupno/ *Total*	361	4	39	103	178	1	17	19
	50-54	Muški/ *Male*	194	2	8	47	116	1	8	12
	50-54	Ženski/ *Female*	167	2	31	56	62	-	9	7
	55-59	Ukupno/ *Total*	299	18	100	80	73	2	11	15
	55-59	Muški/ *Male*	161	7	42	42	51	2	7	10
	55-59	Ženski/ *Female*	138	11	58	38	22	-	4	5
	60-64	Ukupno/ *Total*	256	22	133	56	33	-	6	6
	60-64	Muški/ *Male*	125	2	53	34	26	-	5	5
	60-64	Ženski/ *Female*	131	20	80	22	7	-	1	1
	65-69	Ukupno/ *Total*	272	40	158	41	23	1	6	3
	65-69	Muški/ *Male*	115	4	69	21	14	1	3	3
	65-69	Ženski/ *Female*	157	36	89	20	9	-	3	-
	70-74	Ukupno/ *Total*	219	30	154	27	7	-	1	-
	70-74	Muški/ *Male*	93	2	67	16	7	-	1	-
	70-74	Ženski/ *Female*	126	28	87	11	-	-	-	-
	75 i više/ *75 and over*	Ukupno/ *Total*	222	112	87	16	5	1	1	-
	75 i više/ *75 and over*	Muški/ *Male*	82	15	51	11	3	1	1	-
	75 i više/ *75 and over*	Ženski/ *Female*	140	97	36	5	2	-	-	-
ODŽAK	Ukupno/ *Total*	Ukupno/ *Total*	16.269	899	1.925	3.982	8.118	94	364	887
	Ukupno/ *Total*	Muški/ *Male*	8.059	182	718	1.870	4.533	70	214	472
	Ukupno/ *Total*	Ženski/ *Female*	8.210	717	1.207	2.112	3.585	24	150	415
	15-19	Ukupno/ *Total*	1.253	36	10	805	397	-	5	-
	15-19	Muški/ *Male*	675	19	6	422	223	-	5	-

nastavak/*continued*

Teritorija	Starost	Spol	Ukupno	Bez ikakvog obrazovanja	Nepotpuno osnovno obrazovanje	Osnovna škola	Srednja škola	Specijalizacija poslije srednje škole	Viša škola i prvi stepen fakulteta	Visoka škola/ fakultet/ akademija/ univerzitet
Area	*Age*	*Sex*	*Total*	*No education*	*Incomplete primary education*	*Primary school*	*Secondary school*	*Post-secondary school specialization*	*High school and first grade of faculty*	*Advanced schools/ faculty/ academy/ university*
	15-19	Ženski/ *Female*	578	17	4	383	174	-	-	-
	20-24	Ukupno/ *Total*	1.191	7	7	63	956	14	15	129
	20-24	Muški/ *Male*	626	4	2	38	515	6	3	58
	20-24	Ženski/ *Female*	565	3	5	25	441	8	12	71
	25-29	Ukupno/ *Total*	1.196	7	8	82	842	9	39	209
	25-29	Muški/ *Male*	619	3	3	43	442	8	21	99
	25-29	Ženski/ *Female*	577	4	5	39	400	1	18	110
	30-34	Ukupno/ *Total*	1.160	11	13	122	839	6	35	134
	30-34	Muški/ *Male*	585	7	6	51	438	1	10	72
	30-34	Ženski/ *Female*	575	4	7	71	401	5	25	62
	35-39	Ukupno/ *Total*	1.317	14	17	321	850	6	35	74
	35-39	Muški/ *Male*	680	7	9	149	461	5	17	32
	35-39	Ženski/ *Female*	637	7	8	172	389	1	18	42
ODŽAK	40-44	Ukupno/ *Total*	1.515	12	32	369	1.010	3	32	57
	40-44	Muški/ *Male*	772	4	21	173	536	-	16	22
	40-44	Ženski/ *Female*	743	8	11	196	474	3	16	35
	45-49	Ukupno/ *Total*	1.758	22	30	402	1.188	9	26	81
	45-49	Muški/ *Male*	926	9	13	191	649	6	14	44
	45-49	Ženski/ *Female*	832	13	17	211	539	3	12	37
	50-54	Ukupno/ *Total*	1.572	18	101	468	861	4	34	86
	50-54	Muški/ *Male*	806	5	39	202	477	4	20	59
	50-54	Ženski/ *Female*	766	13	62	266	384	-	14	27
	55-59	Ukupno/ *Total*	1.202	25	164	449	476	12	38	38
	55-59	Muški/ *Male*	614	6	51	193	302	10	27	25
	55-59	Ženski/ *Female*	588	19	113	256	174	2	11	13
	60-64	Ukupno/ *Total*	1.069	43	247	357	332	15	35	40

nastavak/*continued*

Teritorija	Starost	Spol	Ukupno	Bez ikakvog obrazovanja	Nepotpuno osnovno obrazovanje	Osnovna škola	Srednja škola	Specijalizacija poslije srednje škole	Viša škola i prvi stepen fakulteta	Visoka škola/ fakultet/ akademija/ univerzitet
Area	*Age*	*Sex*	*Total*	*No education*	*Incomplete primary education*	*Primary school*	*Secondary school*	*Post-secondary school specialization*	*High school and first grade of faculty*	*Advanced schools/ faculty/ academy/ university*
ODŽAK	60-64	Muški/ *Male*	498	6	66	139	221	14	24	28
	60-64	Ženski/ *Female*	571	37	181	218	111	1	11	12
	65-69	Ukupno/ *Total*	891	78	331	239	168	8	44	23
	65-69	Muški/ *Male*	398	12	100	108	116	8	35	19
	65-69	Ženski/ *Female*	493	66	231	131	52	-	9	4
	70-74	Ukupno/ *Total*	940	143	485	174	107	5	17	9
	70-74	Muški/ *Male*	426	23	198	96	83	5	13	8
	70-74	Ženski/ *Female*	514	120	287	78	24	-	4	1
	75 i više/ *75 and over*	Ukupno/ *Total*	1.205	483	480	131	92	3	9	7
	75 i više/ *75 and over*	Muški/ *Male*	434	77	204	65	70	3	9	6
	75 i više/ *75 and over*	Ženski/ *Female*	771	406	276	66	22	-	-	1
ORAŠJE	Ukupno/ *Total*	Ukupno/ *Total*	17.050	719	2.799	4.015	7.596	76	525	1.320
	Ukupno/ *Total*	Muški/ *Male*	8.571	131	1.110	1.958	4.325	57	294	696
	Ukupno/ *Total*	Ženski/ *Female*	8.479	588	1.689	2.057	3.271	19	231	624
	15-19	Ukupno/ *Total*	1.407	20	6	982	397	-	2	-
	15-19	Muški/ *Male*	710	14	2	497	196	-	1	-
	15-19	Ženski/ *Female*	697	6	4	485	201	-	1	-
	20-24	Ukupno/ *Total*	1.339	3	10	90	1.026	6	33	171
	20-24	Muški/ *Male*	722	2	5	53	570	3	16	73
	20-24	Ženski/ *Female*	617	1	5	37	456	3	17	98
	25-29	Ukupno/ *Total*	1.329	5	12	71	887	7	56	291
	25-29	Muški/ *Male*	712	2	8	36	515	4	25	122
	25-29	Ženski/ *Female*	617	3	4	35	372	3	31	169
	30-34	Ukupno/ *Total*	1.203	6	15	111	841	9	41	180
	30-34	Muški/ *Male*	625	3	7	59	446	9	19	82

nastavak/*continued*

Teritorija	Starost	Spol	Ukupno	Bez ikakvog obrazovanja	Nepotpuno osnovno obrazovanje	Osnovna škola	Srednja škola	Specijalizacija poslije srednje škole	Viša škola i prvi stepen fakulteta	Visoka škola/ fakultet/ akademija/ univerzitet
Area	*Age*	*Sex*	*Total*	*No education*	*Incomplete primary education*	*Primary school*	*Secondary school*	*Post-secondary school specialization*	*High school and first grade of faculty*	*Advanced schools/ faculty/ academy/ university*
	30-34	Ženski/ *Female*	578	3	8	52	395	-	22	98
	35-39	Ukupno/ *Total*	1.425	13	44	331	803	7	53	174
	35-39	Muški/ *Male*	710	8	28	139	415	4	29	87
	35-39	Ženski/ *Female*	715	5	16	192	388	3	24	87
	40-44	Ukupno/ *Total*	1.662	14	34	498	926	8	52	130
	40-44	Muški/ *Male*	897	11	21	226	518	6	38	77
	40-44	Ženski/ *Female*	765	3	13	272	408	2	14	53
	45-49	Ukupno/ *Total*	1.844	22	89	457	1.106	9	62	99
	45-49	Muški/ *Male*	1.012	11	35	221	639	7	37	62
	45-49	Ženski/ *Female*	832	11	54	236	467	2	25	37
	50-54	Ukupno/ *Total*	1.602	20	275	415	698	6	70	118
	50-54	Muški/ *Male*	868	9	95	185	466	5	38	70
ORAŠJE	50-54	Ženski/ *Female*	734	11	180	230	232	1	32	48
	55-59	Ukupno/ *Total*	1.296	30	421	345	378	6	50	66
	55-59	Muški/ *Male*	668	10	164	177	233	3	29	52
	55-59	Ženski/ *Female*	628	20	257	168	145	3	21	14
	60-64	Ukupno/ *Total*	1.173	41	485	304	259	7	42	35
	60-64	Muški/ *Male*	555	10	180	157	157	7	21	23
	60-64	Ženski/ *Female*	618	31	305	147	102	-	21	12
	65-69	Ukupno/ *Total*	975	89	485	186	149	4	31	31
	65-69	Muški/ *Male*	452	15	194	108	84	4	19	28
	65-69	Ženski/ *Female*	523	74	291	78	65	-	12	3
	70-74	Ukupno/ *Total*	775	118	430	126	71	3	15	12
	70-74	Muški/ *Male*	313	11	167	59	54	2	9	11
	70-74	Ženski/ *Female*	462	107	263	67	17	1	6	1

nastavak/*continued*

Teritorija	Starost	Spol	Ukupno	Bez ikakvog obrazovanja	Nepotpuno osnovno obrazovanje	Osnovna škola	Srednja škola	Specijalizacija poslije srednje škole	Viša škola i prvi stepen fakulteta	Visoka škola/ fakultet/ akademija/ univerzitet
Area	*Age*	*Sex*	*Total*	*No education*	*Incomplete primary education*	*Primary school*	*Secondary school*	*Post-secondary school specialization*	*High school and first grade of faculty*	*Advanced schools/ faculty/ academy/ university*
ORAŠJE	75 i više/ *75 and over*	Ukupno/ *Total*	1.020	338	493	99	55	4	18	13
	75 i više/ *75 and over*	Muški/ *Male*	327	25	204	41	32	3	13	9
	75 i više/ *75 and over*	Ženski/ *Female*	693	313	289	58	23	1	5	4
TUZLANSKI KANTON *TUZLA CANTON*	Ukupno/ *Total*	Ukupno/ *Total*	375.224	19.235	40.851	86.031	191.001	2.692	7.370	28.044
	Ukupno/ *Total*	Muški/ *Male*	181.535	3.089	10.230	34.890	112.695	2.325	4.293	14.013
	Ukupno/ *Total*	Ženski/ *Female*	193.689	16.146	30.621	51.141	78.306	367	3.077	14.031
	15-19	Ukupno/ *Total*	32.263	538	331	21.730	9.604	-	60	-
	15-19	Muški/ *Male*	16.556	291	164	10.872	5.202	-	27	-
	15-19	Ženski/ *Female*	15.707	247	167	10.858	4.402	-	33	-
	20-24	Ukupno/ *Total*	31.620	211	282	1.793	26.569	109	212	2.444
	20-24	Muški/ *Male*	16.209	99	138	739	14.198	56	80	899
	20-24	Ženski/ *Female*	15.411	112	144	1.054	12.371	53	132	1.545
	25-29	Ukupno/ *Total*	33.046	255	394	2.757	23.254	79	349	5.958
	25-29	Muški/ *Male*	16.947	120	169	988	13.113	55	140	2.362
	25-29	Ženski/ *Female*	16.099	135	225	1.769	10.141	24	209	3.596
	30-34	Ukupno/ *Total*	31.480	251	747	4.713	20.206	98	455	5.010
	30-34	Muški/ *Male*	15.950	106	255	1.545	11.541	77	186	2.240
	30-34	Ženski/ *Female*	15.530	145	492	3.168	8.665	21	269	2.770
	35-39	Ukupno/ *Total*	31.195	258	840	8.313	18.159	89	361	3.175
	35-39	Muški/ *Male*	15.374	106	237	2.776	10.483	70	170	1.532
	35-39	Ženski/ *Female*	15.821	152	603	5.537	7.676	19	191	1.643
	40-44	Ukupno/ *Total*	31.469	259	928	8.604	18.976	119	386	2.197
	40-44	Muški/ *Male*	15.535	104	184	2.875	10.914	94	207	1.157
	40-44	Ženski/ *Female*	15.934	155	744	5.729	8.062	25	179	1.040
	45-49	Ukupno/ *Total*	34.576	422	1.711	8.365	21.410	175	423	2.070

nastavak/*continued*

Teritorija	Starost	Spol	Ukupno	Bez ikakvog obrazovanja	Nepotpuno osnovno obrazovanje	Osnovna škola	Srednja škola	Specijalizacija poslije srednje škole	Viša škola i prvi stepen fakulteta	Visoka škola/ fakultet/ akademija/ univerzitet
Area	*Age*	*Sex*	*Total*	*No education*	*Incomplete primary education*	*Primary school*	*Secondary school*	*Post-secondary school specialization*	*High school and first grade of faculty*	*Advanced schools/ faculty/ academy/ university*
TUZLANSKI KANTON *TUZLA CANTON*	45-49	Muški/ *Male*	16.715	117	246	2.616	12.248	153	232	1.103
	45-49	Ženski/ *Female*	17.861	305	1.465	5.749	9.162	22	191	967
	50-54	Ukupno/ *Total*	37.032	902	4.547	8.452	19.391	364	766	2.610
	50-54	Muški/ *Male*	17.905	161	509	2.752	12.179	322	434	1.548
	50-54	Ženski/ *Female*	19.127	741	4.038	5.700	7.212	42	332	1.062
	55-59	Ukupno/ *Total*	31.967	1.270	6.781	7.367	13.071	599	1.097	1.782
	55-59	Muški/ *Male*	15.310	152	1.101	2.926	8.742	544	689	1.156
	55-59	Ženski/ *Female*	16.657	1.118	5.680	4.441	4.329	55	408	626
	60-64	Ukupno/ *Total*	26.735	1.665	7.364	5.872	9.023	497	1.196	1.118
	60-64	Muški/ *Male*	12.416	171	1.525	2.622	6.214	440	705	739
	60-64	Ženski/ *Female*	14.319	1.494	5.839	3.250	2.809	57	491	379
	65-69	Ukupno/ *Total*	18.379	1.764	6.431	3.490	4.880	224	929	661
	65-69	Muški/ *Male*	8.194	173	1.544	1.786	3.419	205	581	486
	65-69	Ženski/ *Female*	10.185	1.591	4.887	1.704	1.461	19	348	175
	70-74	Ukupno/ *Total*	15.237	3.087	5.356	2.389	3.158	178	564	505
	70-74	Muški/ *Male*	6.519	320	1.769	1.272	2.220	161	404	373
	70-74	Ženski/ *Female*	8.718	2.767	3.587	1.117	938	17	160	132
	75 i više/ *75 and over*	Ukupno/ *Total*	20.225	8.353	5.139	2.186	3.300	161	572	514
	75 i više/ *75 and over*	Muški/ *Male*	7.905	1.169	2.389	1.121	2.222	148	438	418
	75 i više/ *75 and over*	Ženski/ *Female*	12.320	7.184	2.750	1.065	1.078	13	134	96
BANOVIĆI	Ukupno/ *Total*	Ukupno/ *Total*	19.134	692	1.845	4.419	10.567	150	185	1.276
	Ukupno/ *Total*	Muški/ *Male*	9.502	70	295	1.488	6.668	142	106	733
	Ukupno/ *Total*	Ženski/ *Female*	9.632	622	1.550	2.931	3.899	8	79	543
	15-19	Ukupno/ *Total*	1.687	9	20	1.184	472	-	2	-
	15-19	Muški/ *Male*	850	6	6	576	262	-	-	-

nastavak/*continued*

Teritorija	Starost	Spol	Ukupno	Bez ikakvog obrazovanja	Nepotpuno osnovno obrazovanje	Osnovna škola	Srednja škola	Specijalizacija poslije srednje škole	Viša škola i prvi stepen fakulteta	Visoka škola/ fakultet/ akademija/ univerzitet
Area	*Age*	*Sex*	*Total*	*No education*	*Incomplete primary education*	*Primary school*	*Secondary school*	*Post-secondary school specialization*	*High school and first grade of faculty*	*Advanced schools/ faculty/ academy/ university*
BANOVIĆI	15-19	Ženski/ *Female*	837	3	14	608	210	-	2	-
	20-24	Ukupno/ *Total*	1.721	11	22	91	1.453	8	3	133
	20-24	Muški/ *Male*	892	6	13	21	787	4	2	59
	20-24	Ženski/ *Female*	829	5	9	70	666	4	1	74
	25-29	Ukupno/ *Total*	1.806	12	30	148	1.285	2	10	319
	25-29	Muški/ *Male*	991	5	17	51	772	2	3	141
	25-29	Ženski/ *Female*	815	7	13	97	513	-	7	178
	30-34	Ukupno/ *Total*	1.703	12	45	220	1.159	4	16	247
	30-34	Muški/ *Male*	896	6	19	66	655	4	3	143
	30-34	Ženski/ *Female*	807	6	26	154	504	-	13	104
	35-39	Ukupno/ *Total*	1.657	6	24	391	1.051	5	17	163
	35-39	Muški/ *Male*	834	2	6	93	630	4	5	94
	35-39	Ženski/ *Female*	823	4	18	298	421	1	12	69
	40-44	Ukupno/ *Total*	1.743	8	30	459	1.106	5	8	127
	40-44	Muški/ *Male*	881	4	3	89	691	5	6	83
	40-44	Ženski/ *Female*	862	4	27	370	415	-	2	44
	45-49	Ukupno/ *Total*	1.871	16	57	450	1.253	12	8	75
	45-49	Muški/ *Male*	932	3	7	68	790	12	5	47
	45-49	Ženski/ *Female*	939	13	50	382	463	-	3	28
	50-54	Ukupno/ *Total*	1.998	34	193	482	1.144	27	21	97
	50-54	Muški/ *Male*	1.002	9	11	89	789	27	8	69
	50-54	Ženski/ *Female*	996	25	182	393	355	-	13	28
	55-59	Ukupno/ *Total*	1.726	36	416	393	757	31	31	62
	55-59	Muški/ *Male*	826	2	36	109	576	31	22	50
	55-59	Ženski/ *Female*	900	34	380	284	181	-	9	12
	60-64	Ukupno/ *Total*	1.232	51	392	273	442	31	29	14

nastavak/*continued*

Teritorija	Starost	Spol	Ukupno	Bez ikakvog obrazovanja	Nepotpuno osnovno obrazovanje	Osnovna škola	Srednja škola	Specijalizacija poslije srednje škole	Viša škola i prvi stepen fakulteta	Visoka škola/ fakultet/ akademija/ univerzitet
Area	*Age*	*Sex*	*Total*	*No education*	*Incomplete primary education*	*Primary school*	*Secondary school*	*Post-secondary school specialization*	*High school and first grade of faculty*	*Advanced schools/ faculty/ academy/ university*
BANOVIĆI	60-64	Muški/ *Male*	571	2	26	112	368	30	20	13
	60-64	Ženski/ *Female*	661	49	366	161	74	1	9	1
	65-69	Ukupno/ *Total*	782	78	270	142	230	12	24	26
	65-69	Muški/ *Male*	364	1	31	90	189	11	18	24
	65-69	Ženski/ *Female*	418	77	239	52	41	1	6	2
	70-74	Ukupno/ *Total*	521	120	171	106	107	6	5	6
	70-74	Muški/ *Male*	209	2	44	74	75	5	4	5
	70-74	Ženski/ *Female*	312	118	127	32	32	1	1	1
	75 i više/ *75 and over*	Ukupno/ *Total*	687	299	175	80	108	7	11	7
	75 i više/ *75 and over*	Muški/ *Male*	254	22	76	50	84	7	10	5
	75 i više/ *75 and over*	Ženski/ *Female*	433	277	99	30	24	-	1	2
ČELIĆ	Ukupno/ *Total*	Ukupno/ *Total*	8.767	685	1.336	2.884	3.489	16	72	285
	Ukupno/ *Total*	Muški/ *Male*	4.395	173	544	1.313	2.141	14	51	159
	Ukupno/ *Total*	Ženski/ *Female*	4.372	512	792	1.571	1.348	2	21	126
	15-19	Ukupno/ *Total*	817	11	3	543	257	-	3	-
	15-19	Muški/ *Male*	428	6	1	270	149	-	2	-
	15-19	Ženski/ *Female*	389	5	2	273	108	-	1	-
	20-24	Ukupno/ *Total*	702	8	5	57	561	4	7	60
	20-24	Muški/ *Male*	367	4	3	27	304	3	3	23
	20-24	Ženski/ *Female*	335	4	2	30	257	1	4	37
	25-29	Ukupno/ *Total*	671	-	15	101	480	2	7	66
	25-29	Muški/ *Male*	349	-	7	39	273	1	4	25
	25-29	Ženski/ *Female*	322	-	8	62	207	1	3	41
	30-34	Ukupno/ *Total*	721	8	41	168	445	-	7	52
	30-34	Muški/ *Male*	352	3	19	49	244	-	3	34

nastavak/*continued*

Teritorija	Starost	Spol	Ukupno	Bez ikakvog obrazovanja	Nepotpuno osnovno obrazovanje	Osnovna škola	Srednja škola	Specijalizacija poslije srednje škole	Viša škola i prvi stepen fakulteta	Visoka škola/ fakultet/ akademija/ univerzitet
Area	*Age*	*Sex*	*Total*	*No education*	*Incomplete primary education*	*Primary school*	*Secondary school*	*Post-secondary school specialization*	*High school and first grade of faculty*	*Advanced schools/ faculty/ academy/ university*
	30-34	Ženski/ *Female*	369	5	22	119	201	-	4	18
	35-39	Ukupno/ *Total*	775	5	30	332	370	2	5	31
	35-39	Muški/ *Male*	375	2	15	118	214	2	4	20
	35-39	Ženski/ *Female*	400	3	15	214	156	-	1	11
	40-44	Ukupno/ *Total*	810	9	14	378	384	-	7	18
	40-44	Muški/ *Male*	439	6	5	171	240	-	6	11
	40-44	Ženski/ *Female*	371	3	9	207	144	-	1	7
	45-49	Ukupno/ *Total*	801	10	33	366	371	4	3	14
	45-49	Muški/ *Male*	427	2	5	144	260	4	1	11
	45-49	Ženski/ *Female*	374	8	28	222	111	-	2	3
	50-54	Ukupno/ *Total*	759	26	131	301	267	2	5	27
	50-54	Muški/ *Male*	391	8	36	132	187	2	5	21
ČELIĆ	50-54	Ženski/ *Female*	368	18	95	169	80	-	-	6
	55-59	Ukupno/ *Total*	657	23	201	242	171	1	7	12
	55-59	Muški/ *Male*	341	5	66	125	128	1	7	9
	55-59	Ženski/ *Female*	316	18	135	117	43	-	-	3
	60-64	Ukupno/ *Total*	543	51	219	180	85	-	6	2
	60-64	Muški/ *Male*	253	7	74	102	65	-	3	2
	60-64	Ženski/ *Female*	290	44	145	78	20	-	3	-
	65-69	Ukupno/ *Total*	432	58	214	104	45	1	7	3
	65-69	Muški/ *Male*	207	10	96	58	33	1	6	3
	65-69	Ženski/ *Female*	225	48	118	46	12	-	1	-
	70-74	Ukupno/ *Total*	406	114	199	61	26	-	6	-
	70-74	Muški/ *Male*	179	15	94	43	22	-	5	-
	70-74	Ženski/ *Female*	227	99	105	18	4	-	1	-

nastavak/*continued*

Teritorija	Starost	Spol	Ukupno	Bez ikakvog obrazovanja	Nepotpuno osnovno obrazovanje	Osnovna škola	Srednja škola	Specijalizacija poslije srednje škole	Viša škola i prvi stepen fakulteta	Visoka škola/ fakultet/ akademija/ univerzitet
Area	*Age*	*Sex*	*Total*	*No education*	*Incomplete primary education*	*Primary school*	*Secondary school*	*Post-secondary school specialization*	*High school and first grade of faculty*	*Advanced schools/ faculty/ academy/ university*
ČELIĆ	75 i više/ *75 and over*	Ukupno/ *Total*	673	362	231	51	27	-	2	-
	75 i više/ *75 and over*	Muški/ *Male*	287	105	123	35	22	-	2	-
	75 i više/ *75 and over*	Ženski/ *Female*	386	257	108	16	5	-	-	-
DOBOJ-ISTOK	Ukupno/ *Total*	Ukupno/ *Total*	8.530	682	974	2.026	4.280	24	102	442
	Ukupno/ *Total*	Muški/ *Male*	4.156	136	279	863	2.556	20	70	232
	Ukupno/ *Total*	Ženski/ *Female*	4.374	546	695	1.163	1.724	4	32	210
	15-19	Ukupno/ *Total*	751	10	2	506	233	-	-	-
	15-19	Muški/ *Male*	375	8	1	240	126	-	-	-
	15-19	Ženski/ *Female*	376	2	1	266	107	-	-	-
	20-24	Ukupno/ *Total*	725	4	2	27	616	1	1	74
	20-24	Muški/ *Male*	371	2	2	14	328	-	1	24
	20-24	Ženski/ *Female*	354	2	-	13	288	1	-	50
	25-29	Ukupno/ *Total*	721	7	5	38	517	3	17	134
	25-29	Muški/ *Male*	387	4	5	12	297	3	8	58
	25-29	Ženski/ *Female*	334	3	-	26	220	-	9	76
	30-34	Ukupno/ *Total*	674	4	11	99	495	-	7	58
	30-34	Muški/ *Male*	337	1	4	28	272	-	3	29
	30-34	Ženski/ *Female*	337	3	7	71	223	-	4	29
	35-39	Ukupno/ *Total*	736	13	12	227	425	-	9	50
	35-39	Muški/ *Male*	353	3	6	82	228	-	3	31
	35-39	Ženski/ *Female*	383	10	6	145	197	-	6	19
	40-44	Ukupno/ *Total*	757	21	6	223	462	2	13	30
	40-44	Muški/ *Male*	380	12	3	77	263	1	10	14
	40-44	Ženski/ *Female*	377	9	3	146	199	1	3	16
	45-49	Ukupno/ *Total*	915	26	13	238	603	4	2	29

nastavak/*continued*

Teritorija	Starost	Spol	Ukupno	Bez ikakvog obrazovanja	Nepotpuno osnovno obrazovanje	Osnovna škola	Srednja škola	Specijalizacija poslije srednje škole	Viša škola i prvi stepen fakulteta	Visoka škola/ fakultet/ akademija/ univerzitet
Area	*Age*	*Sex*	*Total*	*No education*	*Incomplete primary education*	*Primary school*	*Secondary school*	*Post-secondary school specialization*	*High school and first grade of faculty*	*Advanced schools/ faculty/ academy/ university*
	45-49	Muški/ *Male*	434	8	2	75	324	4	2	19
	45-49	Ženski/ *Female*	481	18	11	163	279	-	-	10
	50-54	Ukupno/ *Total*	800	44	107	190	423	4	12	20
	50-54	Muški/ *Male*	414	16	13	68	289	2	8	18
	50-54	Ženski/ *Female*	386	28	94	122	134	2	4	2
	55-59	Ukupno/ *Total*	627	55	146	165	219	3	13	26
	55-59	Muški/ *Male*	313	15	20	73	171	3	9	22
	55-59	Ženski/ *Female*	314	40	126	92	48	-	4	4
	60-64	Ukupno/ *Total*	566	66	201	130	146	3	9	11
	60-64	Muški/ *Male*	257	6	40	66	126	3	8	8
DOBOJ-ISTOK	60-64	Ženski/ *Female*	309	60	161	64	20	-	1	3
	65-69	Ukupno/ *Total*	461	102	184	85	67	2	15	6
	65-69	Muški/ *Male*	208	14	49	62	62	2	14	5
	65-69	Ženski/ *Female*	253	88	135	23	5	-	1	1
	70-74	Ukupno/ *Total*	355	93	146	58	50	2	4	2
	70-74	Muški/ *Male*	157	10	55	37	47	2	4	2
	70-74	Ženski/ *Female*	198	83	91	21	3	-	-	-
	75 i više/ *75 and over*	Ukupno/ *Total*	442	237	139	40	24	-	-	2
	75 i više/ *75 and over*	Muški/ *Male*	170	37	79	29	23	-	-	2
	75 i više/ *75 and over*	Ženski/ *Female*	272	200	60	11	1	-	-	-
	Ukupno/ *Total*	Ukupno/ *Total*	37.560	1.989	4.661	9.413	18.522	189	676	2.110
	Ukupno/ *Total*	Muški/ *Male*	17.771	353	1.278	3.765	10.727	175	409	1.064
GRAČANICA	Ukupno/ *Total*	Ženski/ *Female*	19.789	1.636	3.383	5.648	7.795	14	267	1.046
	15-19	Ukupno/ *Total*	3.313	40	29	2.229	1.012	-	3	-
	15-19	Muški/ *Male*	1.674	22	13	1.092	546	-	1	-

nastavak/*continued*

Teritorija	Starost	Spol	Ukupno	Bez ikakvog obrazovanja	Nepotpuno osnovno obrazovanje	Osnovna škola	Srednja škola	Specijalizacija poslije srednje škole	Viša škola i prvi stepen fakulteta	Visoka škola/ fakultet/ akademija/ univerzitet
Area	*Age*	*Sex*	*Total*	*No education*	*Incomplete primary education*	*Primary school*	*Secondary school*	*Post-secondary school specialization*	*High school and first grade of faculty*	*Advanced schools/ faculty/ academy/ university*
GRAČANICA	15-19	Ženski/ *Female*	1.639	18	16	1.137	466	-	2	-
	20-24	Ukupno/ *Total*	3.206	26	17	210	2.702	4	20	227
	20-24	Muški/ *Male*	1.567	9	4	68	1.405	4	6	71
	20-24	Ženski/ *Female*	1.639	17	13	142	1.297	-	14	156
	25-29	Ukupno/ *Total*	3.286	20	26	303	2.408	5	35	489
	25-29	Muški/ *Male*	1.686	14	15	92	1.350	3	15	197
	25-29	Ženski/ *Female*	1.600	6	11	211	1.058	2	20	292
	30-34	Ukupno/ *Total*	3.234	19	76	552	2.105	5	49	428
	30-34	Muški/ *Male*	1.604	9	28	166	1.164	3	23	211
	30-34	Ženski/ *Female*	1.630	10	48	386	941	2	26	217
	35-39	Ukupno/ *Total*	3.119	27	52	937	1.817	6	33	247
	35-39	Muški/ *Male*	1.493	10	15	288	1.034	6	15	125
	35-39	Ženski/ *Female*	1.626	17	37	649	783	-	18	122
	40-44	Ukupno/ *Total*	3.226	13	54	991	1.988	5	25	150
	40-44	Muški/ *Male*	1.523	-	16	309	1.098	4	10	86
	40-44	Ženski/ *Female*	1.703	13	38	682	890	1	15	64
	45-49	Ukupno/ *Total*	3.435	28	117	986	2.139	12	44	109
	45-49	Muški/ *Male*	1.588	12	26	271	1.179	11	26	63
	45-49	Ženski/ *Female*	1.847	16	91	715	960	1	18	46
	50-54	Ukupno/ *Total*	3.546	66	461	983	1.755	17	91	173
	50-54	Muški/ *Male*	1.633	16	51	288	1.090	16	61	111
	50-54	Ženski/ *Female*	1.913	50	410	695	665	1	30	62
	55-59	Ukupno/ *Total*	3.043	100	869	754	1.039	55	110	116
	55-59	Muški/ *Male*	1.431	10	148	349	723	55	75	71
	55-59	Ženski/ *Female*	1.612	90	721	405	316	-	35	45
	60-64	Ukupno/ *Total*	2.716	156	1.008	616	727	43	96	70

nastavak/*continued*

Teritorija	Starost	Spol	Ukupno	Bez ikakvog obrazovanja	Nepotpuno osnovno obrazovanje	Osnovna škola	Srednja škola	Specijalizacija poslije srednje škole	Viša škola i prvi stepen fakulteta	Visoka škola/ fakultet/ akademija/ univerzitet
Area	*Age*	*Sex*	*Total*	*No education*	*Incomplete primary education*	*Primary school*	*Secondary school*	*Post-secondary school specialization*	*High school and first grade of faculty*	*Advanced schools/ faculty/ academy/ university*
GRAČANICA	60-64	Muški/ *Male*	1.242	19	240	310	523	40	60	50
	60-64	Ženski/ *Female*	1.474	137	768	306	204	3	36	20
	65-69	Ukupno/ *Total*	1.965	205	787	416	385	17	101	54
	65-69	Muški/ *Male*	900	18	215	262	282	16	67	40
	65-69	Ženski/ *Female*	1.065	187	572	154	103	1	34	14
	70-74	Ukupno/ *Total*	1.617	382	653	262	245	9	37	29
	70-74	Muški/ *Male*	681	51	234	158	180	8	26	24
	70-74	Ženski/ *Female*	936	331	419	104	65	1	11	5
	75 i više/ *75 and over*	Ukupno/ *Total*	1.854	907	512	174	200	11	32	18
	75 i više/ *75 and over*	Muški/ *Male*	749	163	273	112	153	9	24	15
	75 i više/ *75 and over*	Ženski/ *Female*	1.105	744	239	62	47	2	8	3
GRADAČAC	Ukupno/ *Total*	Ukupno/ *Total*	32.599	1.660	4.577	9.408	14.750	136	512	1.556
	Ukupno/ *Total*	Muški/ *Male*	15.729	344	1.387	4.069	8.767	105	290	767
	Ukupno/ *Total*	Ženski/ *Female*	16.870	1.316	3.190	5.339	5.983	31	222	789
	15-19	Ukupno/ *Total*	3.118	89	40	1.947	1.035	-	7	-
	15-19	Muški/ *Male*	1.577	47	15	925	585	-	5	-
	15-19	Ženski/ *Female*	1.541	42	25	1.022	450	-	2	-
	20-24	Ukupno/ *Total*	2.535	29	22	189	2.079	18	30	168
	20-24	Muški/ *Male*	1.308	19	11	80	1.116	5	9	68
	20-24	Ženski/ *Female*	1.227	10	11	109	963	13	21	100
	25-29	Ukupno/ *Total*	2.653	15	34	286	1.895	4	31	388
	25-29	Muški/ *Male*	1.315	7	15	122	1.014	4	6	147
	25-29	Ženski/ *Female*	1.338	8	19	164	881	-	25	241
	30-34	Ukupno/ *Total*	2.710	19	49	582	1.731	7	36	286
	30-34	Muški/ *Male*	1.355	8	13	216	975	4	13	126

nastavak/*continued*

Teritorija	Starost	Spol	Ukupno	Bez ikakvog obrazovanja	Nepotpuno osnovno obrazovanje	Osnovna škola	Srednja škola	Specijalizacija poslije srednje škole	Viša škola i prvi stepen fakulteta	Visoka škola/ fakultet/ akademija/ univerzitet
Area	*Age*	*Sex*	*Total*	*No education*	*Incomplete primary education*	*Primary school*	*Secondary school*	*Post-secondary school specialization*	*High school and first grade of faculty*	*Advanced schools/ faculty/ academy/ university*
	30-34	Ženski/ *Female*	1.355	11	36	366	756	3	23	160
	35-39	Ukupno/ *Total*	2.838	21	70	1.008	1.534	7	27	171
	35-39	Muški/ *Male*	1.434	5	24	397	893	5	12	98
	35-39	Ženski/ *Female*	1.404	16	46	611	641	2	15	73
	40-44	Ukupno/ *Total*	3.003	19	83	1.151	1.592	22	30	106
	40-44	Muški/ *Male*	1.490	12	16	468	911	16	17	50
	40-44	Ženski/ *Female*	1.513	7	67	683	681	6	13	56
	45-49	Ukupno/ *Total*	3.002	31	174	1.072	1.586	8	33	98
	45-49	Muški/ *Male*	1.468	7	34	392	971	5	16	43
	45-49	Ženski/ *Female*	1.534	24	140	680	615	3	17	55
	50-54	Ukupno/ *Total*	2.906	57	493	910	1.224	15	58	149
	50-54	Muški/ *Male*	1.388	12	84	357	789	15	31	100
GRADAČAC	50-54	Ženski/ *Female*	1.518	45	409	553	435	-	27	49
	55-59	Ukupno/ *Total*	2.538	122	691	766	793	18	63	85
	55-59	Muški/ *Male*	1.181	15	168	341	550	16	41	50
	55-59	Ženski/ *Female*	1.357	107	523	425	243	2	22	35
	60-64	Ukupno/ *Total*	2.267	125	848	595	557	22	70	50
	60-64	Muški/ *Male*	1.019	27	225	273	397	20	39	38
	60-64	Ženski/ *Female*	1.248	98	623	322	160	2	31	12
	65-69	Ukupno/ *Total*	1.859	131	818	421	384	9	69	27
	65-69	Muški/ *Male*	888	24	248	231	305	9	48	23
	65-69	Ženski/ *Female*	971	107	570	190	79	-	21	4
	70-74	Ukupno/ *Total*	1.350	221	636	273	175	2	33	10
	70-74	Muški/ *Male*	599	34	233	153	138	2	31	8
	70-74	Ženski/ *Female*	751	187	403	120	37	-	2	2

nastavak/*continued*

Teritorija	Starost	Spol	Ukupno	Bez ikakvog obrazovanja	Nepotpuno osnovno obrazovanje	Osnovna škola	Srednja škola	Specijalizacija poslije srednje škole	Viša škola i prvi stepen fakulteta	Visoka škola/ fakultet/ akademija/ univerzitet
Area	*Age*	*Sex*	*Total*	*No education*	*Incomplete primary education*	*Primary school*	*Secondary school*	*Post-secondary school specialization*	*High school and first grade of faculty*	*Advanced schools/ faculty/ academy/ university*
GRADAČAC	75 i više/ *75 and over*	Ukupno/ *Total*	1.820	781	619	208	165	4	25	18
	75 i više/ *75 and over*	Muški/ *Male*	707	127	301	114	123	4	22	16
	75 i više/ *75 and over*	Ženski/ *Female*	1.113	654	318	94	42	-	3	2
KALESIJA	Ukupno/ *Total*	Ukupno/ *Total*	27.239	1.714	3.528	6.841	13.592	115	271	1.178
	Ukupno/ *Total*	Muški/ *Male*	13.602	274	878	2.869	8.660	94	170	657
	Ukupno/ *Total*	Ženski/ *Female*	13.637	1.440	2.650	3.972	4.932	21	101	521
	15-19	Ukupno/ *Total*	2.670	44	21	1.879	721	-	5	-
	15-19	Muški/ *Male*	1.350	24	15	924	386	-	1	-
	15-19	Ženski/ *Female*	1.320	20	6	955	335	-	4	-
	20-24	Ukupno/ *Total*	2.617	10	24	175	2.223	14	14	157
	20-24	Muški/ *Male*	1.356	2	13	70	1.200	8	5	58
	20-24	Ženski/ *Female*	1.261	8	11	105	1.023	6	9	99
	25-29	Ukupno/ *Total*	2.638	21	43	257	1.933	6	42	336
	25-29	Muški/ *Male*	1.394	11	14	74	1.107	5	21	162
	25-29	Ženski/ *Female*	1.244	10	29	183	826	1	21	174
	30-34	Ukupno/ *Total*	2.364	22	79	422	1.567	12	33	229
	30-34	Muški/ *Male*	1.200	7	18	119	929	10	16	101
	30-34	Ženski/ *Female*	1.164	15	61	303	638	2	17	128
	35-39	Ukupno/ *Total*	2.478	17	103	784	1.404	10	24	136
	35-39	Muški/ *Male*	1.245	4	22	238	874	5	12	90
	35-39	Ženski/ *Female*	1.233	13	81	546	530	5	12	46
	40-44	Ukupno/ *Total*	2.511	27	122	770	1.482	4	17	89
	40-44	Muški/ *Male*	1.255	7	22	240	913	3	10	60
	40-44	Ženski/ *Female*	1.256	20	100	530	569	1	7	29
	45-49	Ukupno/ *Total*	2.661	38	244	654	1.621	7	18	79

nastavak/*continued*

Teritorija	Starost	Spol	Ukupno	Bez ikakvog obrazovanja	Nepotpuno osnovno obrazovanje	Osnovna škola	Srednja škola	Specijalizacija poslije srednje škole	Viša škola i prvi stepen fakulteta	Visoka škola/ fakultet/ akademija/ univerzitet
Area	*Age*	*Sex*	*Total*	*No education*	*Incomplete primary education*	*Primary school*	*Secondary school*	*Post-secondary school specialization*	*High school and first grade of faculty*	*Advanced schools/ faculty/ academy/ university*
	45-49	Muški/ *Male*	1.357	6	22	210	1.042	6	12	59
	45-49	Ženski/ *Female*	1.304	32	222	444	579	1	6	20
	50-54	Ukupno/ *Total*	2.670	96	591	647	1.200	21	32	83
	50-54	Muški/ *Male*	1.334	10	51	232	930	20	25	66
	50-54	Ženski/ *Female*	1.336	86	540	415	270	1	7	17
	55-59	Ukupno/ *Total*	2.195	167	708	516	710	20	36	38
	55-59	Muški/ *Male*	1.109	21	116	268	626	18	27	33
	55-59	Ženski/ *Female*	1.086	146	592	248	84	2	9	5
	60-64	Ukupno/ *Total*	1.679	203	615	393	416	11	26	15
	60-64	Muški/ *Male*	823	15	157	239	368	9	22	13
KALESIJA	60-64	Ženski/ *Female*	856	188	458	154	48	2	4	2
	65-69	Ukupno/ *Total*	1.025	184	479	163	166	6	14	13
	65-69	Muški/ *Male*	466	20	149	116	153	6	10	12
	65-69	Ženski/ *Female*	559	164	330	47	13	-	4	1
	70-74	Ukupno/ *Total*	814	307	303	103	92	3	3	3
	70-74	Muški/ *Male*	363	40	150	80	84	3	3	3
	70-74	Ženski/ *Female*	451	267	153	23	8	-	-	-
	75 i više/ *75 and over*	Ukupno/ *Total*	917	578	196	78	57	1	7	-
	75 i više/ *75 and over*	Muški/ *Male*	350	107	129	59	48	1	6	-
	75 i više/ *75 and over*	Ženski/ *Female*	567	471	67	19	9	-	1	-
	Ukupno/ *Total*	Ukupno/ *Total*	10.428	455	1.154	2.730	5.276	24	174	615
	Ukupno/ *Total*	Muški/ *Male*	5.103	76	287	1.070	3.206	16	108	340
KLADANJ	Ukupno/ *Total*	Ženski/ *Female*	5.325	379	867	1.660	2.070	8	66	275
	15-19	Ukupno/ *Total*	1.020	12	7	694	305	-	2	-
	15-19	Muški/ *Male*	525	6	6	358	153	-	2	-

nastavak/*continued*

Teritorija	Starost	Spol	Ukupno	Bez ikakvog obrazovanja	Nepotpuno osnovno obrazovanje	Osnovna škola	Srednja škola	Specijalizacija poslije srednje škole	Viša škola i prvi stepen fakulteta	Visoka škola/ fakultet/ akademija/ univerzitet
Area	*Age*	*Sex*	*Total*	*No education*	*Incomplete primary education*	*Primary school*	*Secondary school*	*Post-secondary school specialization*	*High school and first grade of faculty*	*Advanced schools/ faculty/ academy/ university*
KLADANJ	15-19	Ženski/ *Female*	495	6	1	336	152	-	-	-
	20-24	Ukupno/ *Total*	934	2	2	51	807	-	6	66
	20-24	Muški/ *Male*	488	1	1	23	434	-	2	27
	20-24	Ženski/ *Female*	446	1	1	28	373	-	4	39
	25-29	Ukupno/ *Total*	892	7	10	72	641	2	6	154
	25-29	Muški/ *Male*	445	1	3	21	344	-	5	71
	25-29	Ženski/ *Female*	447	6	7	51	297	2	1	83
	30-34	Ukupno/ *Total*	857	12	20	145	568	1	11	100
	30-34	Muški/ *Male*	440	5	5	39	335	-	7	49
	30-34	Ženski/ *Female*	417	7	15	106	233	1	4	51
	35-39	Ukupno/ *Total*	897	11	22	274	519	1	10	60
	35-39	Muški/ *Male*	446	6	6	82	312	1	6	33
	35-39	Ženski/ *Female*	451	5	16	192	207	-	4	27
	40-44	Ukupno/ *Total*	919	3	35	252	572	6	7	44
	40-44	Muški/ *Male*	470	2	12	71	350	3	3	29
	40-44	Ženski/ *Female*	449	1	23	181	222	3	4	15
	45-49	Ukupno/ *Total*	1.032	10	60	272	628	1	14	47
	45-49	Muški/ *Male*	512	3	9	74	385	1	8	32
	45-49	Ženski/ *Female*	520	7	51	198	243	-	6	15
	50-54	Ukupno/ *Total*	1.001	16	136	249	519	2	20	59
	50-54	Muški/ *Male*	494	4	16	69	361	1	7	36
	50-54	Ženski/ *Female*	507	12	120	180	158	1	13	23
	55-59	Ukupno/ *Total*	912	36	209	305	290	2	26	44
	55-59	Muški/ *Male*	409	3	31	114	212	2	18	29
	55-59	Ženski/ *Female*	503	33	178	191	78	-	8	15
	60-64	Ukupno/ *Total*	730	28	221	212	217	4	29	19

nastavak/*continued*

Teritorija	Starost	Spol	Ukupno	Bez ikakvog obrazovanja	Nepotpuno osnovno obrazovanje	Osnovna škola	Srednja škola	Specijalizacija poslije srednje škole	Viša škola i prvi stepen fakulteta	Visoka škola/ fakultet/ akademija/ univerzitet
Area	*Age*	*Sex*	*Total*	*No education*	*Incomplete primary education*	*Primary school*	*Secondary school*	*Post-secondary school specialization*	*High school and first grade of faculty*	*Advanced schools/ faculty/ academy/ university*
KLADANJ	60-64	Muški/ *Male*	355	1	49	106	163	4	18	14
	60-64	Ženski/ *Female*	375	27	172	106	54	-	11	5
	65-69	Ukupno/ *Total*	429	44	177	96	92	-	11	9
	65-69	Muški/ *Male*	170	4	46	45	62	-	5	8
	65-69	Ženski/ *Female*	259	40	131	51	30	-	6	1
	70-74	Ukupno/ *Total*	337	78	132	50	54	1	14	8
	70-74	Muški/ *Male*	156	6	48	34	48	1	11	8
	70-74	Ženski/ *Female*	181	72	84	16	6	-	3	-
	75 i više/ *75 and over*	Ukupno/ *Total*	468	196	123	58	64	4	18	5
	75 i više/ *75 and over*	Muški/ *Male*	193	34	55	34	47	3	16	4
	75 i više/ *75 and over*	Ženski/ *Female*	275	162	68	24	17	1	2	1
LUKAVAC	Ukupno/ *Total*	Ukupno/ *Total*	38.498	2.081	4.069	7.860	20.955	517	690	2.326
	Ukupno/ *Total*	Muški/ *Male*	18.674	267	778	2.992	12.568	478	441	1.150
	Ukupno/ *Total*	Ženski/ *Female*	19.824	1.814	3.291	4.868	8.387	39	249	1.176
	15-19	Ukupno/ *Total*	3.047	41	40	2.051	909	-	6	-
	15-19	Muški/ *Male*	1.575	25	19	1.049	480	-	2	-
	15-19	Ženski/ *Female*	1.472	16	21	1.002	429	-	4	-
	20-24	Ukupno/ *Total*	2.970	22	28	143	2.515	6	19	237
	20-24	Muški/ *Male*	1.568	6	15	69	1.380	4	9	85
	20-24	Ženski/ *Female*	1.402	16	13	74	1.135	2	10	152
	25-29	Ukupno/ *Total*	3.255	33	33	205	2.416	9	38	521
	25-29	Muški/ *Male*	1.704	15	18	82	1.368	7	14	200
	25-29	Ženski/ *Female*	1.551	18	15	123	1.048	2	24	321
	30-34	Ukupno/ *Total*	2.959	32	53	328	2.068	12	47	419
	30-34	Muški/ *Male*	1.506	10	22	106	1.165	10	19	174

nastavak/*continued*

Teritorija	Starost	Spol	Ukupno	Bez ikakvog obrazovanja	Nepotpuno osnovno obrazovanje	Osnovna škola	Srednja škola	Specijalizacija poslije srednje škole	Viša škola i prvi stepen fakulteta	Visoka škola/ fakultet/ akademija/ univerzitet
Area	*Age*	*Sex*	*Total*	*No education*	*Incomplete primary education*	*Primary school*	*Secondary school*	*Post-secondary school specialization*	*High school and first grade of faculty*	*Advanced schools/ faculty/ academy/ university*
	30-34	Ženski/ *Female*	1.453	22	31	222	903	2	28	245
	35-39	Ukupno/ *Total*	2.946	27	68	647	1.931	14	35	224
	35-39	Muški/ *Male*	1.430	13	25	205	1.063	11	15	98
	35-39	Ženski/ *Female*	1.516	14	43	442	868	3	20	126
	40-44	Ukupno/ *Total*	3.009	27	75	654	2.025	11	41	176
	40-44	Muški/ *Male*	1.465	12	18	197	1.112	7	22	97
	40-44	Ženski/ *Female*	1.544	15	57	457	913	4	19	79
	45-49	Ukupno/ *Total*	3.542	38	125	726	2.378	35	38	202
	45-49	Muški/ *Male*	1.696	11	27	210	1.284	31	20	113
	45-49	Ženski/ *Female*	1.846	27	98	516	1.094	4	18	89
	50-54	Ukupno/ *Total*	4.135	88	309	901	2.440	77	84	236
	50-54	Muški/ *Male*	2.031	23	26	219	1.505	72	43	143
LUKAVAC	50-54	Ženski/ *Female*	2.104	65	283	682	935	5	41	93
	55-59	Ukupno/ *Total*	3.568	109	640	753	1.679	112	114	161
	55-59	Muški/ *Male*	1.719	12	36	216	1.148	108	84	115
	55-59	Ženski/ *Female*	1.849	97	604	537	531	4	30	46
	60-64	Ukupno/ *Total*	2.943	148	789	596	1.117	106	102	85
	60-64	Muški/ *Male*	1.401	11	86	219	842	99	78	66
	60-64	Ženski/ *Female*	1.542	137	703	377	275	7	24	19
	65-69	Ukupno/ *Total*	2.022	154	729	352	644	57	67	19
	65-69	Muški/ *Male*	882	13	92	142	515	56	46	18
	65-69	Ženski/ *Female*	1.140	141	637	210	129	1	21	1
	70-74	Ukupno/ *Total*	1.739	329	639	256	395	47	44	29
	70-74	Muški/ *Male*	736	19	140	139	334	42	38	24
	70-74	Ženski/ *Female*	1.003	310	499	117	61	5	6	5

nastavak/*continued*

Teritorija	Starost	Spol	Ukupno	Bez ikakvog obrazovanja	Nepotpuno osnovno obrazovanje	Osnovna škola	Srednja škola	Specijalizacija poslije srednje škole	Viša škola i prvi stepen fakulteta	Visoka škola/ fakultet/ akademija/ univerzitet
Area	*Age*	*Sex*	*Total*	*No education*	*Incomplete primary education*	*Primary school*	*Secondary school*	*Post-secondary school specialization*	*High school and first grade of faculty*	*Advanced schools/ faculty/ academy/ university*
LUKAVAC	75 i više/ *75 and over*	Ukupno/ *Total*	2.363	1.033	541	248	438	31	55	17
	75 i više/ *75 and over*	Muški/ *Male*	961	97	254	139	372	31	51	17
	75 i više/ *75 and over*	Ženski/ *Female*	1.402	936	287	109	66	-	4	-
SAPNA	Ukupno/ *Total*	Ukupno/ *Total*	9.076	760	1.367	2.930	3.667	11	56	285
	Ukupno/ *Total*	Muški/ *Male*	4.655	148	325	1.457	2.509	8	33	175
	Ukupno/ *Total*	Ženski/ *Female*	4.421	612	1.042	1.473	1.158	3	23	110
	15-19	Ukupno/ *Total*	1.061	20	13	696	331	-	1	-
	15-19	Muški/ *Male*	585	11	5	379	189	-	1	-
	15-19	Ženski/ *Female*	476	9	8	317	142	-	-	-
	20-24	Ukupno/ *Total*	927	5	15	99	750	1	14	43
	20-24	Muški/ *Male*	510	2	5	52	424	-	5	22
	20-24	Ženski/ *Female*	417	3	10	47	326	1	9	21
	25-29	Ukupno/ *Total*	806	4	17	144	541	1	7	92
	25-29	Muški/ *Male*	411	2	2	42	315	1	3	46
	25-29	Ženski/ *Female*	395	2	15	102	226	-	4	46
	30-34	Ukupno/ *Total*	778	12	46	225	437	2	7	49
	30-34	Muški/ *Male*	404	4	6	73	289	2	3	27
	30-34	Ženski/ *Female*	374	8	40	152	148	-	4	22
	35-39	Ukupno/ *Total*	948	8	79	424	410	-	3	24
	35-39	Muški/ *Male*	502	4	6	184	291	-	1	16
	35-39	Ženski/ *Female*	446	4	73	240	119	-	2	8
	40-44	Ukupno/ *Total*	897	11	106	386	359	1	5	29
	40-44	Muški/ *Male*	482	3	8	163	285	-	4	19
	40-44	Ženski/ *Female*	415	8	98	223	74	1	1	10
	45-49	Ukupno/ *Total*	817	19	152	294	328	1	4	19

nastavak/*continued*

Teritorija	Starost	Spol	Ukupno	Bez ikakvog obrazovanja	Nepotpuno osnovno obrazovanje	Osnovna škola	Srednja škola	Specijalizacija poslije srednje škole	Viša škola i prvi stepen fakulteta	Visoka škola/ fakultet/ akademija/ univerzitet
Area	*Age*	*Sex*	*Total*	*No education*	*Incomplete primary education*	*Primary school*	*Secondary school*	*Post-secondary school specialization*	*High school and first grade of faculty*	*Advanced schools/ faculty/ academy/ university*
SAPNA	45-49	Muški/ *Male*	440	6	9	141	262	-	4	18
	45-49	Ženski/ *Female*	377	13	143	153	66	1	-	1
	50-54	Ukupno/ *Total*	729	50	200	243	215	1	4	16
	50-54	Muški/ *Male*	364	4	22	131	188	1	3	15
	50-54	Ženski/ *Female*	365	46	178	112	27	-	1	1
	55-59	Ukupno/ *Total*	622	68	218	157	164	3	5	7
	55-59	Muški/ *Male*	301	5	40	96	145	3	5	7
	55-59	Ženski/ *Female*	321	63	178	61	19	-	-	-
	60-64	Ukupno/ *Total*	512	101	204	129	72	-	3	3
	60-64	Muški/ *Male*	223	8	57	87	68	-	1	2
	60-64	Ženski/ *Female*	289	93	147	42	4	-	2	1
	65-69	Ukupno/ *Total*	309	81	136	58	31	-	2	1
	65-69	Muški/ *Male*	142	9	54	50	26	-	2	1
	65-69	Ženski/ *Female*	167	72	82	8	5	-	-	-
	70-74	Ukupno/ *Total*	278	121	95	45	13	1	1	2
	70-74	Muški/ *Male*	117	21	49	31	12	1	1	2
	70-74	Ženski/ *Female*	161	100	46	14	1	-	-	-
	75 i više/ *75 and over*	Ukupno/ *Total*	392	260	86	30	16	-	-	-
	75 i više/ *75 and over*	Muški/ *Male*	174	69	62	28	15	-	-	-
	75 i više/ *75 and over*	Ženski/ *Female*	218	191	24	2	1	-	-	-
SREBRENIK	Ukupno/ *Total*	Ukupno/ *Total*	32.955	2.208	4.665	8.593	15.295	145	395	1.654
	Ukupno/ *Total*	Muški/ *Male*	15.918	384	1.428	3.715	9.129	124	257	881
	Ukupno/ *Total*	Ženski/ *Female*	17.037	1.824	3.237	4.878	6.166	21	138	773
	15-19	Ukupno/ *Total*	2.934	55	27	1.822	1.018	-	12	-
	15-19	Muški/ *Male*	1.487	27	17	891	548	-	4	-

nastavak/*continued*

Teritorija	Starost	Spol	Ukupno	Bez ikakvog obrazovanja	Nepotpuno osnovno obrazovanje	Osnovna škola	Srednja škola	Specijalizacija poslije srednje škole	Viša škola i prvi stepen fakulteta	Visoka škola/ fakultet/ akademija/ univerzitet
Area	*Age*	*Sex*	*Total*	*No education*	*Incomplete primary education*	*Primary school*	*Secondary school*	*Post-secondary school specialization*	*High school and first grade of faculty*	*Advanced schools/ faculty/ academy/ university*
SREBRENIK	15-19	Ženski/ *Female*	1.447	28	10	931	470	-	8	-
	20-24	Ukupno/ *Total*	2.915	18	30	195	2.432	8	22	210
	20-24	Muški/ *Male*	1.521	11	14	82	1.313	3	10	88
	20-24	Ženski/ *Female*	1.394	7	16	113	1.119	5	12	122
	25-29	Ukupno/ *Total*	2.952	19	40	377	2.042	5	20	449
	25-29	Muški/ *Male*	1.492	9	15	131	1.137	3	8	189
	25-29	Ženski/ *Female*	1.460	10	25	246	905	2	12	260
	30-34	Ukupno/ *Total*	2.859	17	82	601	1.811	12	26	310
	30-34	Muški/ *Male*	1.476	7	36	215	1.057	9	8	144
	30-34	Ženski/ *Female*	1.383	10	46	386	754	3	18	166
	35-39	Ukupno/ *Total*	2.798	27	117	956	1.502	6	19	171
	35-39	Muški/ *Male*	1.354	14	28	323	879	5	12	93
	35-39	Ženski/ *Female*	1.444	13	89	633	623	1	7	78
	40-44	Ukupno/ *Total*	2.962	31	123	999	1.661	10	26	112
	40-44	Muški/ *Male*	1.469	18	27	364	963	9	18	70
	40-44	Ženski/ *Female*	1.493	13	96	635	698	1	8	42
	45-49	Ukupno/ *Total*	2.944	47	187	909	1.668	12	21	100
	45-49	Muški/ *Male*	1.409	15	38	314	952	11	14	65
	45-49	Ženski/ *Female*	1.535	32	149	595	716	1	7	35
	50-54	Ukupno/ *Total*	3.106	90	532	866	1.414	23	39	142
	50-54	Muški/ *Male*	1.532	13	80	348	945	22	25	99
	50-54	Ženski/ *Female*	1.574	77	452	518	469	1	14	43
	55-59	Ukupno/ *Total*	2.678	153	849	749	753	29	67	78
	55-59	Muški/ *Male*	1.234	18	190	360	531	25	45	65
	55-59	Ženski/ *Female*	1.444	135	659	389	222	4	22	13
	60-64	Ukupno/ *Total*	2.242	213	898	500	504	16	64	47

nastavak/*continued*

Teritorija	Starost	Spol	Ukupno	Bez ikakvog obrazovanja	Nepotpuno osnovno obrazovanje	Osnovna škola	Srednja škola	Specijalizacija poslije srednje škole	Viša škola i prvi stepen fakulteta	Visoka škola/ fakultet/ akademija/ univerzitet
Area	*Age*	*Sex*	*Total*	*No education*	*Incomplete primary education*	*Primary school*	*Secondary school*	*Post-secondary school specialization*	*High school and first grade of faculty*	*Advanced schools/ faculty/ academy/ university*
SREBRENIK	60-64	Muški/ *Male*	1.066	31	249	287	397	15	49	38
	60-64	Ženski/ *Female*	1.176	182	649	213	107	1	15	9
	65-69	Ukupno/ *Total*	1.636	208	774	314	262	13	44	21
	65-69	Muški/ *Male*	736	23	243	195	214	12	31	18
	65-69	Ženski/ *Female*	900	185	531	119	48	1	13	3
	70-74	Ukupno/ *Total*	1.259	354	553	183	129	9	23	8
	70-74	Muški/ *Male*	548	51	231	120	109	9	21	7
	70-74	Ženski/ *Female*	711	303	322	63	20	-	2	1
	75 i više/ *75 and over*	Ukupno/ *Total*	1.670	976	453	122	99	2	12	6
	75 i više/ *75 and over*	Muški/ *Male*	594	147	260	85	84	1	12	5
	75 i više/ *75 and over*	Ženski/ *Female*	1.076	829	193	37	15	1	-	1
TEOČAK	Ukupno/ *Total*	Ukupno/ *Total*	6.224	410	762	1.846	2.938	20	41	207
	Ukupno/ *Total*	Muški/ *Male*	3.146	82	197	823	1.891	16	19	118
	Ukupno/ *Total*	Ženski/ *Female*	3.078	328	565	1.023	1.047	4	22	89
	15-19	Ukupno/ *Total*	605	11	12	377	204	-	1	-
	15-19	Muški/ *Male*	310	6	6	191	106	-	1	-
	15-19	Ženski/ *Female*	295	5	6	186	98	-	-	-
	20-24	Ukupno/ *Total*	589	3	5	23	531	2	3	22
	20-24	Muški/ *Male*	297	2	2	6	279	1	-	7
	20-24	Ženski/ *Female*	292	1	3	17	252	1	3	15
	25-29	Ukupno/ *Total*	517	2	8	35	387	5	7	73
	25-29	Muški/ *Male*	267	1	1	8	220	2	3	32
	25-29	Ženski/ *Female*	250	1	7	27	167	3	4	41
	30-34	Ukupno/ *Total*	549	5	17	101	385	-	3	38
	30-34	Muški/ *Male*	305	3	4	21	252	-	-	25

nastavak/*continued*

Teritorija	Starost	Spol	Ukupno	Bez ikakvog obrazovanja	Nepotpuno osnovno obrazovanje	Osnovna škola	Srednja škola	Specijalizacija poslije srednje škole	Viša škola i prvi stepen fakulteta	Visoka škola/ fakultet/ akademija/ univerzitet
Area	*Age*	*Sex*	*Total*	*No education*	*Incomplete primary education*	*Primary school*	*Secondary school*	*Post-secondary school specialization*	*High school and first grade of faculty*	*Advanced schools/ faculty/ academy/ university*
	30-34	Ženski/ *Female*	244	2	13	80	133	-	3	13
	35-39	Ukupno/ *Total*	586	8	22	210	318	-	5	23
	35-39	Muški/ *Male*	308	6	9	71	203	-	3	16
	35-39	Ženski/ *Female*	278	2	13	139	115	-	2	7
	40-44	Ukupno/ *Total*	562	5	21	205	317	1	3	10
	40-44	Muški/ *Male*	302	3	6	81	203	1	-	8
	40-44	Ženski/ *Female*	260	2	15	124	114	-	3	2
	45-49	Ukupno/ *Total*	532	9	51	180	268	2	7	15
	45-49	Muški/ *Male*	262	4	2	59	183	2	4	8
	45-49	Ženski/ *Female*	270	5	49	121	85	-	3	7
	50-54	Ukupno/ *Total*	591	26	118	202	218	5	7	15
	50-54	Muški/ *Male*	302	7	12	85	175	5	3	15
TEOČAK	50-54	Ženski/ *Female*	289	19	106	117	43	-	4	-
	55-59	Ukupno/ *Total*	534	24	157	198	145	4	1	5
	55-59	Muški/ *Male*	265	5	26	103	123	4	1	3
	55-59	Ženski/ *Female*	269	19	131	95	22	-	-	2
	60-64	Ukupno/ *Total*	413	36	128	142	101	-	3	3
	60-64	Muški/ *Male*	215	4	34	84	89	-	3	1
	60-64	Ženski/ *Female*	198	32	94	58	12	-	-	2
	65-69	Ukupno/ *Total*	264	42	98	86	35	-	1	2
	65-69	Muški/ *Male*	116	5	27	50	31	-	1	2
	65-69	Ženski/ *Female*	148	37	71	36	4	-	-	-
	70-74	Ukupno/ *Total*	224	92	60	56	15	-	-	1
	70-74	Muški/ *Male*	96	11	29	40	15	-	-	1
	70-74	Ženski/ *Female*	128	81	31	16	-	-	-	-

nastavak/*continued*

Teritorija	Starost	Spol	Ukupno	Bez ikakvog obrazovanja	Nepotpuno osnovno obrazovanje	Osnovna škola	Srednja škola	Specijalizacija poslije srednje škole	Viša škola i prvi stepen fakulteta	Visoka škola/ fakultet/ akademija/ univerzitet
Area	*Age*	*Sex*	*Total*	*No education*	*Incomplete primary education*	*Primary school*	*Secondary school*	*Post-secondary school specialization*	*High school and first grade of faculty*	*Advanced schools/ faculty/ academy/ university*
TEOČAK	75 i više/ *75 and over*	Ukupno/ *Total*	258	147	65	31	14	1	-	-
	75 i više/ *75 and over*	Muški/ *Male*	101	25	39	24	12	1	-	-
	75 i više/ *75 and over*	Ženski/ *Female*	157	122	26	7	2	-	-	-
TUZLA	Ukupno/ *Total*	Ukupno/ *Total*	96.349	3.226	6.228	15.907	52.917	1.125	3.591	13.355
	Ukupno/ *Total*	Muški/ *Male*	45.277	413	1.450	6.043	28.217	933	1.961	6.260
	Ukupno/ *Total*	Ženski/ *Female*	51.072	2.813	4.778	9.864	24.700	192	1.630	7.095
	15-19	Ukupno/ *Total*	6.823	93	59	4.774	1.886	-	11	-
	15-19	Muški/ *Male*	3.582	50	31	2.498	999	-	4	-
	15-19	Ženski/ *Female*	3.241	43	28	2.276	887	-	7	-
	20-24	Ukupno/ *Total*	7.029	36	56	208	5.948	38	48	695
	20-24	Muški/ *Male*	3.516	18	32	101	3.075	22	15	253
	20-24	Ženski/ *Female*	3.513	18	24	107	2.873	16	33	442
	25-29	Ukupno/ *Total*	8.282	56	46	349	5.526	27	87	2.191
	25-29	Muški/ *Male*	4.106	26	28	157	3.085	16	37	757
	25-29	Ženski/ *Female*	4.176	30	18	192	2.441	11	50	1.434
	30-34	Ukupno/ *Total*	8.028	46	80	570	4.847	33	163	2.289
	30-34	Muški/ *Male*	3.994	16	44	220	2.692	27	66	929
	30-34	Ženski/ *Female*	4.034	30	36	350	2.155	6	97	1.360
	35-39	Ukupno/ *Total*	7.412	48	78	909	4.605	34	141	1.597
	35-39	Muški/ *Male*	3.602	23	28	332	2.477	27	66	649
	35-39	Ženski/ *Female*	3.810	25	50	577	2.128	7	75	948
	40-44	Ukupno/ *Total*	6.798	30	83	936	4.427	41	174	1.107
	40-44	Muški/ *Male*	3.296	9	26	306	2.322	37	89	507
	40-44	Ženski/ *Female*	3.502	21	57	630	2.105	4	85	600
	45-49	Ukupno/ *Total*	8.386	72	172	1.173	5.628	61	191	1.089

nastavak/*continued*

Teritorija	Starost	Spol	Ukupno	Bez ikakvog obrazovanja	Nepotpuno osnovno obrazovanje	Osnovna škola	Srednja škola	Specijalizacija poslije srednje škole	Viša škola i prvi stepen fakulteta	Visoka škola/ fakultet/ akademija/ univerzitet
Area	*Age*	*Sex*	*Total*	*No education*	*Incomplete primary education*	*Primary school*	*Secondary school*	*Post-secondary school specialization*	*High school and first grade of faculty*	*Advanced schools/ faculty/ academy/ university*
	45-49	Muški/ *Male*	3.872	22	31	382	2.792	52	98	495
	45-49	Ženski/ *Female*	4.514	50	141	791	2.836	9	93	594
	50-54	Ukupno/ *Total*	9.910	130	401	1.480	6.066	141	331	1.361
	50-54	Muški/ *Male*	4.654	24	60	454	3.124	114	178	700
	50-54	Ženski/ *Female*	5.256	106	341	1.026	2.942	27	153	661
	55-59	Ukupno/ *Total*	9.065	175	667	1.579	4.821	259	532	1.032
	55-59	Muški/ *Male*	4.272	23	110	441	2.581	218	289	610
	55-59	Ženski/ *Female*	4.793	152	557	1.138	2.240	41	243	422
	60-64	Ukupno/ *Total*	7.796	188	867	1.469	3.644	223	676	729
	60-64	Muški/ *Male*	3.531	23	164	416	1.960	183	348	437
TUZLA	60-64	Ženski/ *Female*	4.265	165	703	1.053	1.684	40	328	292
	65-69	Ukupno/ *Total*	5.127	218	929	891	2.068	85	495	441
	65-69	Muški/ *Male*	2.209	17	140	266	1.142	73	269	302
	65-69	Ženski/ *Female*	2.918	201	789	625	926	12	226	139
	70-74	Ukupno/ *Total*	4.824	484	1.210	683	1.598	89	362	398
	70-74	Muški/ *Male*	1.996	32	252	194	925	79	233	281
	70-74	Ženski/ *Female*	2.828	452	958	489	673	10	129	117
	75 i više/ *75 and over*	Ukupno/ *Total*	6.869	1.650	1.580	886	1.853	94	380	426
	75 i više/ *75 and over*	Muški/ *Male*	2.647	130	504	276	1.043	85	269	340
	75 i više/ *75 and over*	Ženski/ *Female*	4.222	1.520	1.076	610	810	9	111	86
	Ukupno/ *Total*	Ukupno/ *Total*	47.865	2.673	5.685	11.174	24.753	220	605	2.755
	Ukupno/ *Total*	Muški/ *Male*	23.607	369	1.104	4.423	15.656	200	378	1.477
ŽIVINICE	Ukupno/ *Total*	Ženski/ *Female*	24.258	2.304	4.581	6.751	9.097	20	227	1.278
	15-19	Ukupno/ *Total*	4.417	103	58	3.028	1.221	-	7	-
	15-19	Muški/ *Male*	2.238	53	29	1.479	673	-	4	-

nastavak/*continued*

Teritorija	Starost	Spol	Ukupno	Bez ikakvog obrazovanja	Nepotpuno osnovno obrazovanje	Osnovna škola	Srednja škola	Specijalizacija poslije srednje škole	Viša škola i prvi stepen fakulteta	Visoka škola/ fakultet/ akademija/ univerzitet
Area	*Age*	*Sex*	*Total*	*No education*	*Incomplete primary education*	*Primary school*	*Secondary school*	*Post-secondary school specialization*	*High school and first grade of faculty*	*Advanced schools/ faculty/ academy/ university*
ŽIVINICE	15-19	Ženski/ *Female*	2.179	50	29	1.549	548	-	3	-
	20-24	Ukupno/ *Total*	4.750	37	54	325	3.952	5	25	352
	20-24	Muški/ *Male*	2.448	17	23	126	2.153	2	13	114
	20-24	Ženski/ *Female*	2.302	20	31	199	1.799	3	12	238
	25-29	Ukupno/ *Total*	4.567	59	87	442	3.183	8	42	746
	25-29	Muški/ *Male*	2.400	25	29	157	1.831	8	13	337
	25-29	Ženski/ *Female*	2.167	34	58	285	1.352	-	29	409
	30-34	Ukupno/ *Total*	4.044	43	148	700	2.588	10	50	505
	30-34	Muški/ *Male*	2.081	27	37	227	1.512	8	22	248
	30-34	Ženski/ *Female*	1.963	16	111	473	1.076	2	28	257
	35-39	Ukupno/ *Total*	4.005	40	163	1.214	2.273	4	33	278
	35-39	Muški/ *Male*	1.998	14	47	363	1.385	4	16	169
	35-39	Ženski/ *Female*	2.007	26	116	851	888	-	17	109
	40-44	Ukupno/ *Total*	4.272	55	176	1.200	2.601	11	30	199
	40-44	Muški/ *Male*	2.083	16	22	339	1.563	8	12	123
	40-44	Ženski/ *Female*	2.189	39	154	861	1.038	3	18	76
	45-49	Ukupno/ *Total*	4.638	78	326	1.045	2.939	16	40	194
	45-49	Muški/ *Male*	2.318	18	34	276	1.824	14	22	130
	45-49	Ženski/ *Female*	2.320	60	292	769	1.115	2	18	64
	50-54	Ukupno/ *Total*	4.881	179	875	998	2.506	29	62	232
	50-54	Muški/ *Male*	2.366	15	47	280	1.807	25	37	155
	50-54	Ženski/ *Female*	2.515	164	828	718	699	4	25	77
	55-59	Ukupno/ *Total*	3.802	202	1.010	790	1.530	62	92	116
	55-59	Muški/ *Male*	1.909	18	114	331	1.228	60	66	92
	55-59	Ženski/ *Female*	1.893	184	896	459	302	2	26	24
	60-64	Ukupno/ *Total*	3.096	299	974	637	995	38	83	70

nastavak/*continued*

Teritorija	Starost	Spol	Ukupno	Bez ikakvog obrazovanja	Nepotpuno osnovno obrazovanje	Osnovna škola	Srednja škola	Specijalizacija poslije srednje škole	Viša škola i prvi stepen fakulteta	Visoka škola/ fakultet/ akademija/ univerzitet
Area	*Age*	*Sex*	*Total*	*No education*	*Incomplete primary education*	*Primary school*	*Secondary school*	*Post-secondary school specialization*	*High school and first grade of faculty*	*Advanced schools/ faculty/ academy/ university*
ŽIVINICE	60-64	Muški/ *Male*	1.460	17	124	321	848	37	56	57
	60-64	Ženski/ *Female*	1.636	282	850	316	147	1	27	13
	65-69	Ukupno/ *Total*	2.068	259	836	362	471	22	79	39
	65-69	Muški/ *Male*	906	15	154	219	405	19	64	30
	65-69	Ženski/ *Female*	1.162	244	682	143	66	3	15	9
	70-74	Ukupno/ *Total*	1.513	392	559	253	259	9	32	9
	70-74	Muški/ *Male*	682	28	210	169	231	9	27	8
	70-74	Ženski/ *Female*	831	364	349	84	28	-	5	1
	75 i više/ *75 and over*	Ukupno/ *Total*	1.812	927	419	180	235	6	30	15
	75 i više/ *75 and over*	Muški/ *Male*	718	106	234	136	196	6	26	14
	75 i više/ *75 and over*	Ženski/ *Female*	1.094	821	185	44	39	-	4	1
ZENIČKO-DOBOJSKI KANTON *ZENICA-DOBOJ CANTON*	Ukupno/ *Total*	Ukupno/ *Total*	303.990	13.040	31.325	71.548	156.591	3.593	7.050	20.843
	Ukupno/ *Total*	Muški/ *Male*	149.837	1.936	7.908	28.285	94.181	3.153	3.909	10.465
	Ukupno/ *Total*	Ženski/ *Female*	154.153	11.104	23.417	43.263	62.410	440	3.141	10.378
	15-19	Ukupno/ *Total*	27.674	595	348	18.633	8.048	-	50	-
	15-19	Muški/ *Male*	14.352	313	181	9.422	4.415	-	21	-
	15-19	Ženski/ *Female*	13.322	282	167	9.211	3.633	-	29	-
	20-24	Ukupno/ *Total*	25.340	193	280	1.662	20.397	104	195	2.509
	20-24	Muški/ *Male*	12.872	93	154	640	10.935	55	86	909
	20-24	Ženski/ *Female*	12.468	100	126	1.022	9.462	49	109	1.600
	25-29	Ukupno/ *Total*	27.092	240	457	2.207	18.913	113	306	4.856
	25-29	Muški/ *Male*	13.981	116	217	798	10.680	80	120	1.970
	25-29	Ženski/ *Female*	13.111	124	240	1.409	8.233	33	186	2.886
	30-34	Ukupno/ *Total*	26.050	201	757	3.625	17.346	121	616	3.384
	30-34	Muški/ *Male*	13.592	85	293	1.235	10.097	95	213	1.574

nastavak/*continued*

Teritorija	Starost	Spol	Ukupno	Bez ikakvog obrazovanja	Nepotpuno osnovno obrazovanje	Osnovna škola	Srednja škola	Specijalizacija poslije srednje škole	Viša škola i prvi stepen fakulteta	Visoka škola/ fakultet/ akademija/ univerzitet
Area	*Age*	*Sex*	*Total*	*No education*	*Incomplete primary education*	*Primary school*	*Secondary school*	*Post-secondary school specialization*	*High school and first grade of faculty*	*Advanced schools/ faculty/ academy/ university*
ZENIČKO-DOBOJSKI KANTON *ZENICA-DOBOJ CANTON*	30-34	Ženski/ *Female*	12.458	116	464	2.390	7.249	26	403	1.810
	35-39	Ukupno/ *Total*	25.766	213	793	6.657	15.188	146	628	2.141
	35-39	Muški/ *Male*	13.134	88	260	2.270	9.092	114	246	1.064
	35-39	Ženski/ *Female*	12.632	125	533	4.387	6.096	32	382	1.077
	40-44	Ukupno/ *Total*	25.290	211	777	7.066	15.168	181	553	1.334
	40-44	Muški/ *Male*	12.655	71	189	2.269	8.955	158	237	776
	40-44	Ženski/ *Female*	12.635	140	588	4.797	6.213	23	316	558
	45-49	Ukupno/ *Total*	27.980	272	1.289	6.985	17.146	345	535	1.408
	45-49	Muški/ *Male*	13.872	98	174	2.047	10.188	302	264	799
	45-49	Ženski/ *Female*	14.108	174	1.115	4.938	6.958	43	271	609
	50-54	Ukupno/ *Total*	29.498	555	3.481	6.820	15.460	623	818	1.741
	50-54	Muški/ *Male*	14.553	95	394	2.135	9.858	567	477	1.027
	50-54	Ženski/ *Female*	14.945	460	3.087	4.685	5.602	56	341	714
	55-59	Ukupno/ *Total*	26.069	850	5.031	6.284	10.978	674	865	1.387
	55-59	Muški/ *Male*	12.699	106	801	2.237	7.508	607	569	871
	55-59	Ženski/ *Female*	13.370	744	4.230	4.047	3.470	67	296	516
	60-64	Ukupno/ *Total*	21.251	1.183	5.216	5.006	7.542	543	910	851
	60-64	Muški/ *Male*	10.075	105	947	2.110	5.294	489	581	549
	60-64	Ženski/ *Female*	11.176	1.078	4.269	2.896	2.248	54	329	302
	65-69	Ukupno/ *Total*	14.217	1.490	4.293	2.796	4.130	294	682	532
	65-69	Muški/ *Male*	6.460	116	1.064	1.324	2.848	270	460	378
	65-69	Ženski/ *Female*	7.757	1.374	3.229	1.472	1.282	24	222	154
	70-74	Ukupno/ *Total*	12.208	2.192	4.183	1.893	2.921	208	468	343
	70-74	Muški/ *Male*	5.267	171	1.363	910	2.041	191	332	259
	70-74	Ženski/ *Female*	6.941	2.021	2.820	983	880	17	136	84

nastavak/*continued*

Teritorija	Starost	Spol	Ukupno	Bez ikakvog obrazovanja	Nepotpuno osnovno obrazovanje	Osnovna škola	Srednja škola	Specijalizacija poslije srednje škole	Viša škola i prvi stepen fakulteta	Visoka škola/ fakultet/ akademija/ univerzitet
Area	*Age*	*Sex*	*Total*	*No education*	*Incomplete primary education*	*Primary school*	*Secondary school*	*Post-secondary school specialization*	*High school and first grade of faculty*	*Advanced schools/ faculty/ academy/ university*
ZENIČKO-DOBOJSKI KANTON *ZENICA-DOBOJ CANTON*	75 i više/ *75 and over*	Ukupno/ *Total*	15.555	4.845	4.420	1.914	3.354	241	424	357
	75 i više/ *75 and over*	Muški/ *Male*	6.325	479	1.871	888	2.270	225	303	289
	75 i više/ *75 and over*	Ženski/ *Female*	9.230	4.366	2.549	1.026	1.084	16	121	68
BREZA	Ukupno/ *Total*	Ukupno/ *Total*	12.109	589	1.289	2.276	6.653	111	232	959
	Ukupno/ *Total*	Muški/ *Male*	5.913	37	303	816	4.058	101	121	477
	Ukupno/ *Total*	Ženski/ *Female*	6.196	552	986	1.460	2.595	10	111	482
	15-19	Ukupno/ *Total*	889	8	10	632	239	-	-	-
	15-19	Muški/ *Male*	451	3	4	306	138	-	-	-
	15-19	Ženski/ *Female*	438	5	6	326	101	-	-	-
	20-24	Ukupno/ *Total*	964	8	10	29	777	2	2	136
	20-24	Muški/ *Male*	488	4	6	11	416	2	-	49
	20-24	Ženski/ *Female*	476	4	4	18	361	-	2	87
	25-29	Ukupno/ *Total*	1.036	9	7	43	714	4	10	249
	25-29	Muški/ *Male*	531	2	3	13	405	2	3	103
	25-29	Ženski/ *Female*	505	7	4	30	309	2	7	146
	30-34	Ukupno/ *Total*	1.063	3	21	78	763	7	19	172
	30-34	Muški/ *Male*	540	1	5	18	429	7	4	76
	30-34	Ženski/ *Female*	523	2	16	60	334	-	15	96
	35-39	Ukupno/ *Total*	864	1	10	139	609	6	16	83
	35-39	Muški/ *Male*	471	-	4	46	369	6	9	37
	35-39	Ženski/ *Female*	393	1	6	93	240	-	7	46
	40-44	Ukupno/ *Total*	924	2	20	171	659	7	17	48
	40-44	Muški/ *Male*	426	1	3	39	344	7	6	26
	40-44	Ženski/ *Female*	498	1	17	132	315	-	11	22
	45-49	Ukupno/ *Total*	1.161	6	41	176	840	17	19	62

nastavak/*continued*

Teritorija	Starost	Spol	Ukupno	Bez ikakvog obrazovanja	Nepotpuno osnovno obrazovanje	Osnovna škola	Srednja škola	Specijalizacija poslije srednje škole	Viša škola i prvi stepen fakulteta	Visoka škola/ fakultet/ akademija/ univerzitet
Area	*Age*	*Sex*	*Total*	*No education*	*Incomplete primary education*	*Primary school*	*Secondary school*	*Post-secondary school specialization*	*High school and first grade of faculty*	*Advanced schools/ faculty/ academy/ university*
	45-49	Muški/ *Male*	572	1	5	37	468	16	10	35
	45-49	Ženski/ *Female*	589	5	36	139	372	1	9	27
	50-54	Ukupno/ *Total*	1.277	17	137	263	729	15	32	84
	50-54	Muški/ *Male*	621	2	14	65	457	13	16	54
	50-54	Ženski/ *Female*	656	15	123	198	272	2	16	30
	55-59	Ukupno/ *Total*	1.174	43	223	269	515	21	37	66
	55-59	Muški/ *Male*	591	2	31	95	372	20	23	48
	55-59	Ženski/ *Female*	583	41	192	174	143	1	14	18
	60-64	Ukupno/ *Total*	924	56	263	203	326	12	31	33
	60-64	Muški/ *Male*	431	3	50	68	255	10	19	26
BREZA	60-64	Ženski/ *Female*	493	53	213	135	71	2	12	7
	65-69	Ukupno/ *Total*	619	82	189	121	179	12	20	16
	65-69	Muški/ *Male*	271	1	40	45	145	11	15	14
	65-69	Ženski/ *Female*	348	81	149	76	34	1	5	2
	70-74	Ukupno/ *Total*	556	125	181	75	151	6	13	5
	70-74	Muški/ *Male*	245	5	59	34	131	6	6	4
	70-74	Ženski/ *Female*	311	120	122	41	20	-	7	1
	75 i više/ *75 and over*	Ukupno/ *Total*	658	229	177	77	152	2	16	5
	75 i više/ *75 and over*	Muški/ *Male*	275	12	79	39	129	1	10	5
	75 i više/ *75 and over*	Ženski/ *Female*	383	217	98	38	23	1	6	-
	Ukupno/ *Total*	Ukupno/ *Total*	3.355	130	266	854	1.864	23	47	171
	Ukupno/ *Total*	Muški/ *Male*	1.660	4	61	346	1.111	21	26	91
DOBOJ-JUG	Ukupno/ *Total*	Ženski/ *Female*	1.695	126	205	508	753	2	21	80
	15-19	Ukupno/ *Total*	328	2	6	218	101	-	1	-
	15-19	Muški/ *Male*	172	1	3	121	47	-	-	-

nastavak/*continued*

Teritorija	Starost	Spol	Ukupno	Bez ikakvog obrazovanja	Nepotpuno osnovno obrazovanje	Osnovna škola	Srednja škola	Specijalizacija poslije srednje škole	Viša škola i prvi stepen fakulteta	Visoka škola/ fakultet/ akademija/ univerzitet
Area	*Age*	*Sex*	*Total*	*No education*	*Incomplete primary education*	*Primary school*	*Secondary school*	*Post-secondary school specialization*	*High school and first grade of faculty*	*Advanced schools/ faculty/ academy/ university*
DOBOJ-JUG	15-19	Ženski/ *Female*	156	1	3	97	54	-	1	-
	20-24	Ukupno/ *Total*	296	-	3	14	249	2	-	28
	20-24	Muški/ *Male*	150	-	1	6	132	1	-	10
	20-24	Ženski/ *Female*	146	-	2	8	117	1	-	18
	25-29	Ukupno/ *Total*	285	-	2	15	226	1	3	38
	25-29	Muški/ *Male*	149	-	1	6	129	1	-	12
	25-29	Ženski/ *Female*	136	-	1	9	97	-	3	26
	30-34	Ukupno/ *Total*	290	1	1	40	221	1	4	22
	30-34	Muški/ *Male*	149	-	1	13	120	1	-	14
	30-34	Ženski/ *Female*	141	1	-	27	101	-	4	8
	35-39	Ukupno/ *Total*	321	2	2	82	203	1	7	24
	35-39	Muški/ *Male*	159	-	1	23	116	-	4	15
	35-39	Ženski/ *Female*	162	2	1	59	87	1	3	9
	40-44	Ukupno/ *Total*	327	1	2	98	212	-	6	8
	40-44	Muški/ *Male*	167	-	2	35	122	-	3	5
	40-44	Ženski/ *Female*	160	1	-	63	90	-	3	3
	45-49	Ukupno/ *Total*	336	-	4	86	232	2	2	10
	45-49	Muški/ *Male*	163	-	-	23	132	2	1	5
	45-49	Ženski/ *Female*	173	-	4	63	100	-	1	5
	50-54	Ukupno/ *Total*	316	5	27	99	165	1	9	10
	50-54	Muški/ *Male*	161	1	2	30	113	1	8	6
	50-54	Ženski/ *Female*	155	4	25	69	52	-	1	4
	55-59	Ukupno/ *Total*	269	4	46	81	113	6	7	12
	55-59	Muški/ *Male*	137	-	6	30	81	6	4	10
	55-59	Ženski/ *Female*	132	4	40	51	32	-	3	2
	60-64	Ukupno/ *Total*	227	19	64	62	68	5	4	5

nastavak/*continued*

Teritorija	Starost	Spol	Ukupno	Bez ikakvog obrazovanja	Nepotpuno osnovno obrazovanje	Osnovna škola	Srednja škola	Specijalizacija poslije srednje škole	Viša škola i prvi stepen fakulteta	Visoka škola/ fakultet/ akademija/ univerzitet
Area	*Age*	*Sex*	*Total*	*No education*	*Incomplete primary education*	*Primary school*	*Secondary school*	*Post-secondary school specialization*	*High school and first grade of faculty*	*Advanced schools/ faculty/ academy/ university*
DOBOJ-JUG	60-64	Muški/ *Male*	105	-	4	29	60	5	3	4
	60-64	Ženski/ *Female*	122	19	60	33	8	-	1	1
	65-69	Ukupno/ *Total*	127	22	37	28	33	1	1	5
	65-69	Muški/ *Male*	54	1	9	13	26	1	1	3
	65-69	Ženski/ *Female*	73	21	28	15	7	-	-	2
	70-74	Ukupno/ *Total*	116	22	43	17	24	3	1	6
	70-74	Muški/ *Male*	54	1	15	8	22	3	1	4
	70-74	Ženski/ *Female*	62	21	28	9	2	-	-	2
	75 i više/ *75 and over*	Ukupno/ *Total*	117	52	29	14	17	-	2	3
	75 i više/ *75 and over*	Muški/ *Male*	40	-	16	9	11	-	1	3
	75 i više/ *75 and over*	Ženski/ *Female*	77	52	13	5	6	-	1	-
KAKANJ	Ukupno/ *Total*	Ukupno/ *Total*	30.994	1.699	3.704	7.556	15.259	313	602	1.861
	Ukupno/ *Total*	Muški/ *Male*	15.332	287	821	2.703	9.882	295	335	1.009
	Ukupno/ *Total*	Ženski/ *Female*	15.662	1.412	2.883	4.853	5.377	18	267	852
	15-19	Ukupno/ *Total*	2.929	106	66	1.953	799	-	5	-
	15-19	Muški/ *Male*	1.508	49	31	972	453	-	3	-
	15-19	Ženski/ *Female*	1.421	57	35	981	346	-	2	-
	20-24	Ukupno/ *Total*	2.740	38	58	227	2.126	11	13	267
	20-24	Muški/ *Male*	1.362	19	26	91	1.097	5	10	114
	20-24	Ženski/ *Female*	1.378	19	32	136	1.029	6	3	153
	25-29	Ukupno/ *Total*	2.882	54	72	330	1.872	2	29	523
	25-29	Muški/ *Male*	1.480	22	33	77	1.097	2	15	234
	25-29	Ženski/ *Female*	1.402	32	39	253	775	-	14	289
	30-34	Ukupno/ *Total*	2.709	48	97	514	1.640	14	62	334
	30-34	Muški/ *Male*	1.428	26	32	145	1.032	12	16	165

nastavak/*continued*

Teritorija	Starost	Spol	Ukupno	Bez ikakvog obrazovanja	Nepotpuno osnovno obrazovanje	Osnovna škola	Srednja škola	Specijalizacija poslije srednje škole	Viša škola i prvi stepen fakulteta	Visoka škola/ fakultet/ akademija/ univerzitet
Area	*Age*	*Sex*	*Total*	*No education*	*Incomplete primary education*	*Primary school*	*Secondary school*	*Post-secondary school specialization*	*High school and first grade of faculty*	*Advanced schools/ faculty/ academy/ university*
	30-34	Ženski/ *Female*	1.281	22	65	369	608	2	46	169
	35-39	Ukupno/ *Total*	2.483	54	103	722	1.334	15	59	196
	35-39	Muški/ *Male*	1.295	22	35	215	876	15	23	109
	35-39	Ženski/ *Female*	1.188	32	68	507	458	-	36	87
	40-44	Ukupno/ *Total*	2.585	59	104	848	1.403	22	44	105
	40-44	Muški/ *Male*	1.270	22	25	203	906	21	22	71
	40-44	Ženski/ *Female*	1.315	37	79	645	497	1	22	34
	45-49	Ukupno/ *Total*	2.863	36	158	823	1.635	40	58	113
	45-49	Muški/ *Male*	1.431	9	21	181	1.080	37	28	75
	45-49	Ženski/ *Female*	1.432	27	137	642	555	3	30	38
	50-54	Ukupno/ *Total*	3.055	85	464	670	1.576	62	78	120
	50-54	Muški/ *Male*	1.527	14	40	183	1.113	61	32	84
KAKANJ	50-54	Ženski/ *Female*	1.528	71	424	487	463	1	46	36
	55-59	Ukupno/ *Total*	2.527	121	590	486	1.094	64	85	87
	55-59	Muški/ *Male*	1.212	13	62	151	798	63	59	66
	55-59	Ženski/ *Female*	1.315	108	528	335	296	1	26	21
	60-64	Ukupno/ *Total*	2.071	148	565	412	771	38	78	59
	60-64	Muški/ *Male*	998	15	65	174	604	35	60	45
	60-64	Ženski/ *Female*	1.073	133	500	238	167	3	18	14
	65-69	Ukupno/ *Total*	1.354	159	470	229	406	20	44	26
	65-69	Muški/ *Male*	622	9	97	125	319	20	31	21
	65-69	Ženski/ *Female*	732	150	373	104	87	-	13	5
	70-74	Ukupno/ *Total*	1.234	252	484	172	276	16	17	17
	70-74	Muški/ *Male*	559	21	164	97	238	15	11	13
	70-74	Ženski/ *Female*	675	231	320	75	38	1	6	4

nastavak/*continued*

Teritorija	Starost	Spol	Ukupno	Bez ikakvog obrazovanja	Nepotpuno osnovno obrazovanje	Osnovna škola	Srednja škola	Specijalizacija poslije srednje škole	Viša škola i prvi stepen fakulteta	Visoka škola/ fakultet/ akademija/ univerzitet
Area	*Age*	*Sex*	*Total*	*No education*	*Incomplete primary education*	*Primary school*	*Secondary school*	*Post-secondary school specialization*	*High school and first grade of faculty*	*Advanced schools/ faculty/ academy/ university*
KAKANJ	75 i više/ *75 and over*	Ukupno/ *Total*	1.562	539	473	170	327	9	30	14
	75 i više/ *75 and over*	Muški/ *Male*	640	46	190	89	269	9	25	12
	75 i više/ *75 and over*	Ženski/ *Female*	922	493	283	81	58	-	5	2
MAGLAJ	Ukupno/ *Total*	Ukupno/ *Total*	19.451	831	2.087	4.758	10.053	208	417	1.097
	Ukupno/ *Total*	Muški/ *Male*	9.489	121	553	1.890	5.969	173	233	550
	Ukupno/ *Total*	Ženski/ *Female*	9.962	710	1.534	2.868	4.084	35	184	547
	15-19	Ukupno/ *Total*	1.745	30	11	1.096	604	-	4	-
	15-19	Muški/ *Male*	893	16	7	571	297	-	2	-
	15-19	Ženski/ *Female*	852	14	4	525	307	-	2	-
	20-24	Ukupno/ *Total*	1.563	6	11	103	1.248	3	13	179
	20-24	Muški/ *Male*	782	3	7	36	660	1	5	70
	20-24	Ženski/ *Female*	781	3	4	67	588	2	8	109
	25-29	Ukupno/ *Total*	1.604	9	14	112	1.193	5	24	247
	25-29	Muški/ *Male*	836	4	5	38	673	4	10	102
	25-29	Ženski/ *Female*	768	5	9	74	520	1	14	145
	30-34	Ukupno/ *Total*	1.672	6	54	230	1.161	11	28	182
	30-34	Muški/ *Male*	870	2	17	82	660	8	9	92
	30-34	Ženski/ *Female*	802	4	37	148	501	3	19	90
	35-39	Ukupno/ *Total*	1.728	6	59	488	1.029	14	33	99
	35-39	Muški/ *Male*	863	2	12	165	610	7	11	56
	35-39	Ženski/ *Female*	865	4	47	323	419	7	22	43
	40-44	Ukupno/ *Total*	1.649	19	61	476	982	15	35	61
	40-44	Muški/ *Male*	819	8	14	161	578	8	19	31
	40-44	Ženski/ *Female*	830	11	47	315	404	7	16	30
	45-49	Ukupno/ *Total*	1.849	16	102	467	1.144	23	28	69

nastavak/*continued*

Teritorija	Starost	Spol	Ukupno	Bez ikakvog obrazovanja	Nepotpuno osnovno obrazovanje	Osnovna škola	Srednja škola	Specijalizacija poslije srednje škole	Viša škola i prvi stepen fakulteta	Visoka škola/ fakultet/ akademija/ univerzitet
Area	*Age*	*Sex*	*Total*	*No education*	*Incomplete primary education*	*Primary school*	*Secondary school*	*Post-secondary school specialization*	*High school and first grade of faculty*	*Advanced schools/ faculty/ academy/ university*
	45-49	Muški/ *Male*	935	6	19	161	684	19	10	36
	45-49	Ženski/ *Female*	914	10	83	306	460	4	18	33
	50-54	Ukupno/ *Total*	1.865	35	241	478	946	37	32	96
	50-54	Muški/ *Male*	905	7	40	154	596	37	14	57
	50-54	Ženski/ *Female*	960	28	201	324	350	-	18	39
	55-59	Ukupno/ *Total*	1.705	70	345	459	692	32	41	66
	55-59	Muški/ *Male*	814	9	81	170	462	29	23	40
	55-59	Ženski/ *Female*	891	61	264	289	230	3	18	26
	60-64	Ukupno/ *Total*	1.387	77	360	360	458	31	62	39
	60-64	Muški/ *Male*	650	12	88	145	319	27	41	18
MAGLAJ	60-64	Ženski/ *Female*	737	65	272	215	139	4	21	21
	65-69	Ukupno/ *Total*	970	93	283	241	253	20	51	29
	65-69	Muški/ *Male*	450	11	75	108	184	17	34	21
	65-69	Ženski/ *Female*	520	82	208	133	69	3	17	8
	70-74	Ukupno/ *Total*	776	128	292	129	162	10	41	14
	70-74	Muški/ *Male*	320	10	79	56	119	10	33	13
	70-74	Ženski/ *Female*	456	118	213	73	43	-	8	1
	75 i više/ *75 and over*	Ukupno/ *Total*	938	336	254	119	181	7	25	16
	75 i više/ *75 and over*	Muški/ *Male*	352	31	109	43	127	6	22	14
	75 i više/ *75 and over*	Ženski/ *Female*	586	305	145	76	54	1	3	2
	Ukupno/ *Total*	Ukupno/ *Total*	8.816	511	1.122	2.421	4.040	32	184	506
	Ukupno/ *Total*	Muški/ *Male*	4.382	62	243	963	2.667	27	119	301
OLOVO	Ukupno/ *Total*	Ženski/ *Female*	4.434	449	879	1.458	1.373	5	65	205
	15-19	Ukupno/ *Total*	745	13	5	473	250	-	4	-
	15-19	Muški/ *Male*	360	7	3	227	121	-	2	-

nastavak/*continued*

Teritorija	Starost	Spol	Ukupno	Bez ikakvog obrazovanja	Nepotpuno osnovno obrazovanje	Osnovna škola	Srednja škola	Specijalizacija poslije srednje škole	Viša škola i prvi stepen fakulteta	Visoka škola/ fakultet/ akademija/ univerzitet
Area	*Age*	*Sex*	*Total*	*No education*	*Incomplete primary education*	*Primary school*	*Secondary school*	*Post-secondary school specialization*	*High school and first grade of faculty*	*Advanced schools/ faculty/ academy/ university*
OLOVO	15-19	Ženski/ *Female*	385	6	2	246	129	-	2	-
	20-24	Ukupno/ *Total*	719	2	8	47	549	-	19	94
	20-24	Muški/ *Male*	399	2	3	18	318	-	11	47
	20-24	Ženski/ *Female*	320	-	5	29	231	-	8	47
	25-29	Ukupno/ *Total*	667	5	10	54	444	1	12	141
	25-29	Muški/ *Male*	369	3	6	16	268	1	5	70
	25-29	Ženski/ *Female*	298	2	4	38	176	-	7	71
	30-34	Ukupno/ *Total*	647	9	17	108	421	2	11	79
	30-34	Muški/ *Male*	362	3	7	33	266	2	5	46
	30-34	Ženski/ *Female*	285	6	10	75	155	-	6	33
	35-39	Ukupno/ *Total*	672	-	13	206	389	5	14	45
	35-39	Muški/ *Male*	340	-	3	50	248	3	9	27
	35-39	Ženski/ *Female*	332	-	10	156	141	2	5	18
	40-44	Ukupno/ *Total*	661	10	15	227	358	-	14	37
	40-44	Muški/ *Male*	329	3	4	79	215	-	7	21
	40-44	Ženski/ *Female*	332	7	11	148	143	-	7	16
	45-49	Ukupno/ *Total*	739	9	27	235	443	1	5	19
	45-49	Muški/ *Male*	376	4	3	54	294	-	3	18
	45-49	Ženski/ *Female*	363	5	24	181	149	1	2	1
	50-54	Ukupno/ *Total*	959	20	110	287	480	5	23	34
	50-54	Muški/ *Male*	495	4	10	81	355	5	17	23
	50-54	Ženski/ *Female*	464	16	100	206	125	-	6	11
	55-59	Ukupno/ *Total*	953	27	221	313	326	7	27	32
	55-59	Muški/ *Male*	464	4	19	126	261	7	20	27
	55-59	Ženski/ *Female*	489	23	202	187	65	-	7	5
	60-64	Ukupno/ *Total*	765	32	230	248	210	7	27	11

nastavak/*continued*

Teritorija	Starost	Spol	Ukupno	Bez ikakvog obrazovanja	Nepotpuno osnovno obrazovanje	Osnovna škola	Srednja škola	Specijalizacija poslije srednje škole	Viša škola i prvi stepen fakulteta	Visoka škola/ fakultet/ akademija/ univerzitet
Area	*Age*	*Sex*	*Total*	*No education*	*Incomplete primary education*	*Primary school*	*Secondary school*	*Post-secondary school specialization*	*High school and first grade of faculty*	*Advanced schools/ faculty/ academy/ university*
OLOVO	60-64	Muški/ *Male*	363	3	28	125	174	5	19	9
	60-64	Ženski/ *Female*	402	29	202	123	36	2	8	2
	65-69	Ukupno/ *Total*	416	40	162	106	86	3	11	8
	65-69	Muški/ *Male*	203	5	36	66	76	3	9	8
	65-69	Ženski/ *Female*	213	35	126	40	10	-	2	-
	70-74	Ukupno/ *Total*	349	88	144	58	47	-	7	5
	70-74	Muški/ *Male*	138	3	42	43	41	-	5	4
	70-74	Ženski/ *Female*	211	85	102	15	6	-	2	1
	75 i više/ *75 and over*	Ukupno/ *Total*	524	256	160	59	37	1	10	1
	75 i više/ *75 and over*	Muški/ *Male*	184	21	79	45	30	1	7	1
	75 i više/ *75 and over*	Ženski/ *Female*	340	235	81	14	7	-	3	-
TEŠANJ	Ukupno/ *Total*	Ukupno/ *Total*	34.938	1.730	3.225	9.991	17.257	271	677	1.787
	Ukupno/ *Total*	Muški/ *Male*	17.197	266	947	4.192	10.235	236	390	931
	Ukupno/ *Total*	Ženski/ *Female*	17.741	1.464	2.278	5.799	7.022	35	287	856
	15-19	Ukupno/ *Total*	3.588	31	17	2.408	1.126	-	6	-
	15-19	Muški/ *Male*	1.908	18	4	1.251	634	-	1	-
	15-19	Ženski/ *Female*	1.680	13	13	1.157	492	-	5	-
	20-24	Ukupno/ *Total*	3.223	17	14	223	2.671	14	25	259
	20-24	Muški/ *Male*	1.603	6	12	83	1.404	6	10	82
	20-24	Ženski/ *Female*	1.620	11	2	140	1.267	8	15	177
	25-29	Ukupno/ *Total*	3.221	29	40	284	2.371	18	38	441
	25-29	Muški/ *Male*	1.641	14	23	120	1.272	12	10	190
	25-29	Ženski/ *Female*	1.580	15	17	164	1.099	6	28	251
	30-34	Ukupno/ *Total*	3.175	23	75	598	2.111	12	70	286
	30-34	Muški/ *Male*	1.592	10	33	206	1.164	12	27	140

nastavak/*continued*

Teritorija	Starost	Spol	Ukupno	Bez ikakvog obrazovanja	Nepotpuno osnovno obrazovanje	Osnovna škola	Srednja škola	Specijalizacija poslije srednje škole	Viša škola i prvi stepen fakulteta	Visoka škola/ fakultet/ akademija/ univerzitet
Area	*Age*	*Sex*	*Total*	*No education*	*Incomplete primary education*	*Primary school*	*Secondary school*	*Post-secondary school specialization*	*High school and first grade of faculty*	*Advanced schools/ faculty/ academy/ university*
	30-34	Ženski/ *Female*	1.583	13	42	392	947	-	43	146
	35-39	Ukupno/ *Total*	3.356	20	61	1.182	1.855	8	60	170
	35-39	Muški/ *Male*	1.659	8	33	436	1.072	7	18	85
	35-39	Ženski/ *Female*	1.697	12	28	746	783	1	42	85
	40-44	Ukupno/ *Total*	3.220	14	72	1.122	1.818	15	53	126
	40-44	Muški/ *Male*	1.608	5	26	391	1.064	13	21	88
	40-44	Ženski/ *Female*	1.612	9	46	731	754	2	32	38
	45-49	Ukupno/ *Total*	3.260	33	149	1.132	1.758	22	47	119
	45-49	Muški/ *Male*	1.592	17	21	380	1.059	19	24	72
	45-49	Ženski/ *Female*	1.668	16	128	752	699	3	23	47
	50-54	Ukupno/ *Total*	3.156	64	468	980	1.350	44	98	152
	50-54	Muški/ *Male*	1.548	10	72	366	896	38	68	98
TEŠANJ	50-54	Ženski/ *Female*	1.608	54	396	614	454	6	30	54
	55-59	Ukupno/ *Total*	2.616	117	583	780	932	39	65	100
	55-59	Muški/ *Male*	1.293	19	109	294	714	36	46	75
	55-59	Ženski/ *Female*	1.323	98	474	486	218	3	19	25
	60-64	Ukupno/ *Total*	2.276	254	617	587	620	62	85	51
	60-64	Muški/ *Male*	1.060	21	149	278	457	58	61	36
	60-64	Ženski/ *Female*	1.216	233	468	309	163	4	24	15
	65-69	Ukupno/ *Total*	1.528	298	442	351	312	15	63	47
	65-69	Muški/ *Male*	717	23	156	196	243	14	46	39
	65-69	Ženski/ *Female*	811	275	286	155	69	1	17	8
	70-74	Ukupno/ *Total*	1.134	316	353	191	201	13	39	21
	70-74	Muški/ *Male*	507	34	144	110	158	12	35	14
	70-74	Ženski/ *Female*	627	282	209	81	43	1	4	7

nastavak/*continued*

Teritorija	Starost	Spol	Ukupno	Bez ikakvog obrazovanja	Nepotpuno osnovno obrazovanje	Osnovna škola	Srednja škola	Specijalizacija poslije srednje škole	Viša škola i prvi stepen fakulteta	Visoka škola/ fakultet/ akademija/ univerzitet
Area	*Age*	*Sex*	*Total*	*No education*	*Incomplete primary education*	*Primary school*	*Secondary school*	*Post-secondary school specialization*	*High school and first grade of faculty*	*Advanced schools/ faculty/ academy/ university*
TEŠANJ	75 i više/ *75 and over*	Ukupno/ *Total*	1.185	514	334	153	132	9	28	15
	75 i više/ *75 and over*	Muški/ *Male*	469	81	165	81	98	9	23	12
	75 i više/ *75 and over*	Ženski/ *Female*	716	433	169	72	34	-	5	3
USORA	Ukupno/ *Total*	Ukupno/ *Total*	5.732	420	478	1.370	3.000	42	121	301
	Ukupno/ *Total*	Muški/ *Male*	2.832	48	178	603	1.756	32	70	145
	Ukupno/ *Total*	Ženski/ *Female*	2.900	372	300	767	1.244	10	51	156
	15-19	Ukupno/ *Total*	557	4	5	376	171	-	1	-
	15-19	Muški/ *Male*	274	2	5	181	86	-	-	-
	15-19	Ženski/ *Female*	283	2	-	195	85	-	1	-
	20-24	Ukupno/ *Total*	469	4	2	9	387	8	15	44
	20-24	Muški/ *Male*	243	2	2	5	213	3	8	10
	20-24	Ženski/ *Female*	226	2	-	4	174	5	7	34
	25-29	Ukupno/ *Total*	459	4	-	20	353	2	6	74
	25-29	Muški/ *Male*	235	2	-	8	188	1	3	33
	25-29	Ženski/ *Female*	224	2	-	12	165	1	3	41
	30-34	Ukupno/ *Total*	404	1	3	23	306	3	17	51
	30-34	Muški/ *Male*	205	1	-	10	162	2	9	21
	30-34	Ženski/ *Female*	199	-	3	13	144	1	8	30
	35-39	Ukupno/ *Total*	458	5	6	126	283	2	4	32
	35-39	Muški/ *Male*	226	3	4	46	154	2	3	14
	35-39	Ženski/ *Female*	232	2	2	80	129	-	1	18
	40-44	Ukupno/ *Total*	526	1	3	123	371	3	11	14
	40-44	Muški/ *Male*	269	1	1	46	203	2	5	11
	40-44	Ženski/ *Female*	257	-	2	77	168	1	6	3
	45-49	Ukupno/ *Total*	669	3	9	152	456	5	12	32

nastavak/*continued*

Teritorija	Starost	Spol	Ukupno	Bez ikakvog obrazovanja	Nepotpuno osnovno obrazovanje	Osnovna škola	Srednja škola	Specijalizacija poslije srednje škole	Viša škola i prvi stepen fakulteta	Visoka škola/ fakultet/ akademija/ univerzitet
Area	*Age*	*Sex*	*Total*	*No education*	*Incomplete primary education*	*Primary school*	*Secondary school*	*Post-secondary school specialization*	*High school and first grade of faculty*	*Advanced schools/ faculty/ academy/ university*
	45-49	Muški/ *Male*	354	1	5	50	266	4	8	20
	45-49	Ženski/ *Female*	315	2	4	102	190	1	4	12
	50-54	Ukupno/ *Total*	525	8	27	132	308	5	17	28
	50-54	Muški/ *Male*	285	3	2	50	197	5	8	20
	50-54	Ženski/ *Female*	240	5	25	82	111	-	9	8
	55-59	Ukupno/ *Total*	397	9	60	132	168	7	12	9
	55-59	Muški/ *Male*	213	2	9	56	125	6	11	4
	55-59	Ženski/ *Female*	184	7	51	76	43	1	1	5
	60-64	Ukupno/ *Total*	338	26	92	108	95	2	10	5
	60-64	Muški/ *Male*	157	4	20	54	69	2	3	5
USORA	60-64	Ženski/ *Female*	181	22	72	54	26	-	7	-
	65-69	Ukupno/ *Total*	265	56	74	74	43	2	10	6
	65-69	Muški/ *Male*	122	2	33	39	36	2	7	3
	65-69	Ženski/ *Female*	143	54	41	35	7	-	3	3
	70-74	Ukupno/ *Total*	321	112	114	51	39	-	3	2
	70-74	Muški/ *Male*	125	12	43	29	37	-	2	2
	70-74	Ženski/ *Female*	196	100	71	22	2	-	1	-
	75 i više/ *75 and over*	Ukupno/ *Total*	344	187	83	44	20	3	3	4
	75 i više/ *75 and over*	Muški/ *Male*	124	13	54	29	20	3	3	2
	75 i više/ *75 and over*	Ženski/ *Female*	220	174	29	15	-	-	-	2
	Ukupno/ *Total*	Ukupno/ *Total*	7.947	299	1.345	1.649	3.914	88	161	491
	Ukupno/ *Total*	Muški/ *Male*	3.877	30	264	623	2.521	82	89	268
VAREŠ	Ukupno/ *Total*	Ženski/ *Female*	4.070	269	1.081	1.026	1.393	6	72	223
	15-19	Ukupno/ *Total*	575	9	4	383	179	-	-	-
	15-19	Muški/ *Male*	303	1	4	198	100	-	-	-

nastavak/*continued*

Teritorija	Starost	Spol	Ukupno	Bez ikakvog obrazovanja	Nepotpuno osnovno obrazovanje	Osnovna škola	Srednja škola	Specijalizacija poslije srednje škole	Viša škola i prvi stepen fakulteta	Visoka škola/ fakultet/ akademija/ univerzitet
Area	*Age*	*Sex*	*Total*	*No education*	*Incomplete primary education*	*Primary school*	*Secondary school*	*Post-secondary school specialization*	*High school and first grade of faculty*	*Advanced schools/ faculty/ academy/ university*
	15-19	Ženski/ *Female*	272	8	-	185	79	-	-	-
	20-24	Ukupno/ *Total*	514	-	7	22	412	-	5	68
	20-24	Muški/ *Male*	273	-	1	8	234	-	2	28
	20-24	Ženski/ *Female*	241	-	6	14	178	-	3	40
	25-29	Ukupno/ *Total*	523	3	8	27	356	-	10	119
	25-29	Muški/ *Male*	295	2	3	11	217	-	9	53
	25-29	Ženski/ *Female*	228	1	5	16	139	-	1	66
	30-34	Ukupno/ *Total*	451	2	11	41	311	2	8	76
	30-34	Muški/ *Male*	247	1	3	10	185	1	4	43
	30-34	Ženski/ *Female*	204	1	8	31	126	1	4	33
	35-39	Ukupno/ *Total*	496	4	17	105	324	3	6	37
	35-39	Muški/ *Male*	255	2	5	30	194	2	1	21
	35-39	Ženski/ *Female*	241	2	12	75	130	1	5	16
VAREŠ	40-44	Ukupno/ *Total*	580	4	34	132	367	6	8	29
	40-44	Muški/ *Male*	291	2	3	32	230	6	3	15
	40-44	Ženski/ *Female*	289	2	31	100	137	-	5	14
	45-49	Ukupno/ *Total*	694	6	51	165	429	2	10	31
	45-49	Muški/ *Male*	349	2	2	52	269	2	4	18
	45-49	Ženski/ *Female*	345	4	49	113	160	-	6	13
	50-54	Ukupno/ *Total*	850	13	133	161	462	16	21	44
	50-54	Muški/ *Male*	448	3	6	55	330	15	11	28
	50-54	Ženski/ *Female*	402	10	127	106	132	1	10	16
	55-59	Ukupno/ *Total*	778	7	224	160	326	18	16	27
	55-59	Muški/ *Male*	372	-	37	59	231	17	9	19
	55-59	Ženski/ *Female*	406	7	187	101	95	1	7	8
	60-64	Ukupno/ *Total*	643	18	188	137	244	14	23	19

nastavak/*continued*

Teritorija	Starost	Spol	Ukupno	Bez ikakvog obrazovanja	Nepotpuno osnovno obrazovanje	Osnovna škola	Srednja škola	Specijalizacija poslije srednje škole	Viša škola i prvi stepen fakulteta	Visoka škola/ fakultet/ akademija/ univerzitet
Area	*Age*	*Sex*	*Total*	*No education*	*Incomplete primary education*	*Primary school*	*Secondary school*	*Post-secondary school specialization*	*High school and first grade of faculty*	*Advanced schools/ faculty/ academy/ university*
VAREŠ	60-64	Muški/ *Male*	290	-	24	54	176	14	12	10
	60-64	Ženski/ *Female*	353	18	164	83	68	-	11	9
	65-69	Ukupno/ *Total*	535	28	177	99	178	8	24	21
	65-69	Muški/ *Male*	231	3	28	39	125	7	14	15
	65-69	Ženski/ *Female*	304	25	149	60	53	1	10	6
	70-74	Ukupno/ *Total*	514	53	213	94	124	6	15	9
	70-74	Muški/ *Male*	191	5	46	34	84	5	9	8
	70-74	Ženski/ *Female*	323	48	167	60	40	1	6	1
	75 i više/ *75 and over*	Ukupno/ *Total*	794	152	278	123	202	13	15	11
	75 i više/ *75 and over*	Muški/ *Male*	332	9	102	41	146	13	11	10
	75 i više/ *75 and over*	Ženski/ *Female*	462	143	176	82	56	-	4	1
VISOKO	Ukupno/ *Total*	Ukupno/ *Total*	32.974	1.394	3.457	6.961	17.614	226	755	2.567
	Ukupno/ *Total*	Muški/ *Male*	16.110	218	921	3.040	10.178	200	398	1.155
	Ukupno/ *Total*	Ženski/ *Female*	16.864	1.176	2.536	3.921	7.436	26	357	1.412
	15-19	Ukupno/ *Total*	2.828	77	49	1.852	842	-	8	-
	15-19	Muški/ *Male*	1.473	38	23	934	475	-	3	-
	15-19	Ženski/ *Female*	1.355	39	26	918	367	-	5	-
	20-24	Ukupno/ *Total*	2.752	31	36	157	2.143	12	17	356
	20-24	Muški/ *Male*	1.392	18	16	83	1.150	7	6	112
	20-24	Ženski/ *Female*	1.360	13	20	74	993	5	11	244
	25-29	Ukupno/ *Total*	2.935	38	64	184	2.015	7	29	598
	25-29	Muški/ *Male*	1.448	15	37	78	1.082	5	7	224
	25-29	Ženski/ *Female*	1.487	23	27	106	933	2	22	374
	30-34	Ukupno/ *Total*	2.910	29	90	304	1.978	5	60	444
	30-34	Muški/ *Male*	1.483	9	42	129	1.088	4	13	198

nastavak/*continued*

Teritorija	Starost	Spol	Ukupno	Bez ikakvog obrazovanja	Nepotpuno osnovno obrazovanje	Osnovna škola	Srednja škola	Specijalizacija poslije srednje škole	Viša škola i prvi stepen fakulteta	Visoka škola/ fakultet/ akademija/ univerzitet
Area	*Age*	*Sex*	*Total*	*No education*	*Incomplete primary education*	*Primary school*	*Secondary school*	*Post-secondary school specialization*	*High school and first grade of faculty*	*Advanced schools/ faculty/ academy/ university*
	30-34	Ženski/ *Female*	1.427	20	48	175	890	1	47	246
	35-39	Ukupno/ *Total*	2.866	27	81	512	1.886	12	69	279
	35-39	Muški/ *Male*	1.461	11	33	214	1.041	9	26	127
	35-39	Ženski/ *Female*	1.405	16	48	298	845	3	43	152
	40-44	Ukupno/ *Total*	2.759	28	75	617	1.800	10	50	179
	40-44	Muški/ *Male*	1.386	7	20	248	997	9	20	85
	40-44	Ženski/ *Female*	1.373	21	55	369	803	1	30	94
	45-49	Ukupno/ *Total*	2.861	30	105	612	1.894	23	49	148
	45-49	Muški/ *Male*	1.386	8	15	203	1.044	20	22	74
	45-49	Ženski/ *Female*	1.475	22	90	409	850	3	27	74
	50-54	Ukupno/ *Total*	3.065	64	351	640	1.705	41	86	178
	50-54	Muški/ *Male*	1.492	11	41	214	1.041	39	55	91
VISOKO	50-54	Ženski/ *Female*	1.573	53	310	426	664	2	31	87
	55-59	Ukupno/ *Total*	2.953	95	590	724	1.238	36	109	161
	55-59	Muški/ *Male*	1.406	12	98	281	819	32	70	94
	55-59	Ženski/ *Female*	1.547	83	492	443	419	4	39	67
	60-64	Ukupno/ *Total*	2.485	139	634	617	876	28	93	98
	60-64	Muški/ *Male*	1.147	8	120	278	600	26	56	59
	60-64	Ženski/ *Female*	1.338	131	514	339	276	2	37	39
	65-69	Ukupno/ *Total*	1.640	166	495	320	491	21	89	58
	65-69	Muški/ *Male*	745	18	130	149	332	20	59	37
	65-69	Ženski/ *Female*	895	148	365	171	159	1	30	21
	70-74	Ukupno/ *Total*	1.431	240	467	233	381	15	63	32
	70-74	Muški/ *Male*	649	21	149	133	270	13	39	24
	70-74	Ženski/ *Female*	782	219	318	100	111	2	24	8

nastavak/*continued*

Teritorija	Starost	Spol	Ukupno	Bez ikakvog obrazovanja	Nepotpuno osnovno obrazovanje	Osnovna škola	Srednja škola	Specijalizacija poslije srednje škole	Viša škola i prvi stepen fakulteta	Visoka škola/ fakultet/ akademija/ univerzitet
Area	*Age*	*Sex*	*Total*	*No education*	*Incomplete primary education*	*Primary school*	*Secondary school*	*Post-secondary school specialization*	*High school and first grade of faculty*	*Advanced schools/ faculty/ academy/ university*
VISOKO	75 i više/ *75 and over*	Ukupno/ *Total*	1.489	430	420	189	365	16	33	36
	75 i više/ *75 and over*	Muški/ *Male*	642	42	197	96	239	16	22	30
	75 i više/ *75 and over*	Ženski/ *Female*	847	388	223	93	126	-	11	6
ZAVIDOVIĆI	Ukupno/ *Total*	Ukupno/ *Total*	29.913	1.563	3.318	7.764	15.051	152	530	1.535
	Ukupno/ *Total*	Muški/ *Male*	14.805	259	1.010	2.812	9.485	119	294	826
	Ukupno/ *Total*	Ženski/ *Female*	15.108	1.304	2.308	4.952	5.566	33	236	709
	15-19	Ukupno/ *Total*	2.919	85	54	1.889	887	-	4	-
	15-19	Muški/ *Male*	1.545	35	35	995	477	-	3	-
	15-19	Ženski/ *Female*	1.374	50	19	894	410	-	1	-
	20-24	Ukupno/ *Total*	2.503	41	31	155	2.052	8	18	198
	20-24	Muški/ *Male*	1.294	24	18	48	1.109	5	9	81
	20-24	Ženski/ *Female*	1.209	17	13	107	943	3	9	117
	25-29	Ukupno/ *Total*	2.702	25	45	213	1.946	14	28	431
	25-29	Muški/ *Male*	1.413	10	20	48	1.122	8	11	194
	25-29	Ženski/ *Female*	1.289	15	25	165	824	6	17	237
	30-34	Ukupno/ *Total*	2.462	25	59	390	1.656	13	73	246
	30-34	Muški/ *Male*	1.260	13	18	92	969	8	29	131
	30-34	Ženski/ *Female*	1.202	12	41	298	687	5	44	115
	35-39	Ukupno/ *Total*	2.621	24	64	773	1.513	8	54	185
	35-39	Muški/ *Male*	1.331	9	20	214	973	3	23	89
	35-39	Ženski/ *Female*	1.290	15	44	559	540	5	31	96
	40-44	Ukupno/ *Total*	2.569	28	70	870	1.474	10	46	71
	40-44	Muški/ *Male*	1.240	10	23	200	939	8	12	48
	40-44	Ženski/ *Female*	1.329	18	47	670	535	2	34	23
	45-49	Ukupno/ *Total*	2.761	38	130	785	1.685	10	31	82

nastavak/*continued*

Teritorija	Starost	Spol	Ukupno	Bez ikakvog obrazovanja	Nepotpuno osnovno obrazovanje	Osnovna škola	Srednja škola	Specijalizacija poslije srednje škole	Viša škola i prvi stepen fakulteta	Visoka škola/ fakultet/ akademija/ univerzitet
Area	*Age*	*Sex*	*Total*	*No education*	*Incomplete primary education*	*Primary school*	*Secondary school*	*Post-secondary school specialization*	*High school and first grade of faculty*	*Advanced schools/ faculty/ academy/ university*
	45-49	Muški/ *Male*	1.367	18	23	170	1.088	9	13	46
	45-49	Ženski/ *Female*	1.394	20	107	615	597	1	18	36
	50-54	Ukupno/ *Total*	2.991	64	383	824	1.526	19	63	112
	50-54	Muški/ *Male*	1.462	11	42	204	1.068	15	39	83
	50-54	Ženski/ *Female*	1.529	53	341	620	458	4	24	29
	55-59	Ukupno/ *Total*	2.539	90	615	724	958	27	49	76
	55-59	Muški/ *Male*	1.214	11	122	260	711	22	39	49
	55-59	Ženski/ *Female*	1.325	79	493	464	247	5	10	27
	60-64	Ukupno/ *Total*	2.081	123	646	539	631	18	61	63
	60-64	Muški/ *Male*	990	13	134	240	491	18	46	48
ZAVIDOVIĆI	60-64	Ženski/ *Female*	1.091	110	512	299	140	-	15	15
	65-69	Ukupno/ *Total*	1.377	190	499	277	331	12	49	19
	65-69	Muški/ *Male*	634	14	157	157	250	10	34	12
	65-69	Ženski/ *Female*	743	176	342	120	81	2	15	7
	70-74	Ukupno/ *Total*	1.028	293	351	136	186	6	34	22
	70-74	Muški/ *Male*	463	23	175	81	134	6	25	19
	70-74	Ženski/ *Female*	565	270	176	55	52	-	9	3
	75 i više/ *75 and over*	Ukupno/ *Total*	1.360	537	371	189	206	7	20	30
	75 i više/ *75 and over*	Muški/ *Male*	592	68	223	103	154	7	11	26
	75 i više/ *75 and over*	Ženski/ *Female*	768	469	148	86	52	-	9	4
	Ukupno/ *Total*	Ukupno/ *Total*	92.906	2.731	8.547	19.375	49.301	1.966	2.791	8.195
	Ukupno/ *Total*	Muški/ *Male*	45.664	429	1.864	7.484	28.605	1.728	1.544	4.010
ZENICA	Ukupno/ *Total*	Ženski/ *Female*	47.242	2.302	6.683	11.891	20.696	238	1.247	4.185
	15-19	Ukupno/ *Total*	7.985	193	106	5.569	2.103	-	14	-
	15-19	Muški/ *Male*	4.133	123	52	2.789	1.163	-	6	-

nastavak/*continued*

Teritorija	Starost	Spol	Ukupno	Bez ikakvog obrazovanja	Nepotpuno osnovno obrazovanje	Osnovna škola	Srednja škola	Specijalizacija poslije srednje škole	Viša škola i prvi stepen fakulteta	Visoka škola/ fakultet/ akademija/ univerzitet
Area	*Age*	*Sex*	*Total*	*No education*	*Incomplete primary education*	*Primary school*	*Secondary school*	*Post-secondary school specialization*	*High school and first grade of faculty*	*Advanced schools/ faculty/ academy/ university*
ZENICA	15-19	Ženski/ *Female*	3.852	70	54	2.780	940	-	8	-
	20-24	Ukupno/ *Total*	7.463	40	85	506	6.130	37	50	615
	20-24	Muški/ *Male*	3.820	11	55	197	3.320	21	15	201
	20-24	Ženski/ *Female*	3.643	29	30	309	2.810	16	35	414
	25-29	Ukupno/ *Total*	8.475	54	172	698	5.821	47	87	1.596
	25-29	Muški/ *Male*	4.354	32	75	291	3.294	36	38	588
	25-29	Ženski/ *Female*	4.121	22	97	407	2.527	11	49	1.008
	30-34	Ukupno/ *Total*	8.084	48	293	983	5.236	44	192	1.288
	30-34	Muški/ *Male*	4.289	16	122	384	3.103	36	71	557
	30-34	Ženski/ *Female*	3.795	32	171	599	2.133	8	121	731
	35-39	Ukupno/ *Total*	7.722	60	321	1.712	4.442	62	255	870
	35-39	Muški/ *Male*	3.963	26	94	611	2.665	53	101	413
	35-39	Ženski/ *Female*	3.759	34	227	1.101	1.777	9	154	457
	40-44	Ukupno/ *Total*	7.266	39	278	1.704	4.379	80	216	570
	40-44	Muški/ *Male*	3.672	10	53	564	2.558	72	95	320
	40-44	Ženski/ *Female*	3.594	29	225	1.140	1.821	8	121	250
	45-49	Ukupno/ *Total*	8.325	63	417	1.760	5.063	172	228	622
	45-49	Muški/ *Male*	4.040	20	48	521	2.847	149	117	338
	45-49	Ženski/ *Female*	4.285	43	369	1.239	2.216	23	111	284
	50-54	Ukupno/ *Total*	9.067	125	853	1.656	4.987	347	296	803
	50-54	Muški/ *Male*	4.379	18	79	501	2.876	308	173	424
	50-54	Ženski/ *Female*	4.688	107	774	1.155	2.111	39	123	379
	55-59	Ukupno/ *Total*	8.278	194	1.124	1.578	3.932	390	353	707
	55-59	Muški/ *Male*	4.033	19	139	484	2.419	343	221	408
	55-59	Ženski/ *Female*	4.245	175	985	1.094	1.513	47	132	299
	60-64	Ukupno/ *Total*	6.585	222	1.150	1.241	2.829	319	385	439

nastavak/*continued*

Teritorija	Starost	Spol	Ukupno	Bez ikakvog obrazovanja	Nepotpuno osnovno obrazovanje	Osnovna škola	Srednja škola	Specijalizacija poslije srednje škole	Viša škola i prvi stepen fakulteta	Visoka škola/ fakultet/ akademija/ univerzitet
Area	*Age*	*Sex*	*Total*	*No education*	*Incomplete primary education*	*Primary school*	*Secondary school*	*Post-secondary school specialization*	*High school and first grade of faculty*	*Advanced schools/ faculty/ academy/ university*
ZENICA	60-64	Muški/ *Male*	3.179	16	171	436	1.781	283	227	265
	60-64	Ženski/ *Female*	3.406	206	979	805	1.048	36	158	174
	65-69	Ukupno/ *Total*	4.381	231	1.094	720	1.605	175	275	281
	65-69	Muški/ *Male*	1.956	19	190	278	942	160	174	193
	65-69	Ženski/ *Female*	2.425	212	904	442	663	15	101	88
	70-74	Ukupno/ *Total*	3.858	334	1.190	592	1.203	129	213	197
	70-74	Muški/ *Male*	1.646	18	316	198	708	117	148	141
	70-74	Ženski/ *Female*	2.212	316	874	394	495	12	65	56
	75 i više/ *75 and over*	Ukupno/ *Total*	5.417	1.128	1.464	656	1.571	164	227	207
	75 i više/ *75 and over*	Muški/ *Male*	2.200	101	470	230	929	150	158	162
	75 i više/ *75 and over*	Ženski/ *Female*	3.217	1.027	994	426	642	14	69	45
ŽEPČE	Ukupno/ *Total*	Ukupno/ *Total*	24.855	1.143	2.487	6.573	12.585	161	533	1.373
	Ukupno/ *Total*	Muški/ *Male*	12.576	175	743	2.813	7.714	139	290	702
	Ukupno/ *Total*	Ženski/ *Female*	12.279	968	1.744	3.760	4.871	22	243	671
	15-19	Ukupno/ *Total*	2.586	37	15	1.784	747	-	3	-
	15-19	Muški/ *Male*	1.332	20	10	877	424	-	1	-
	15-19	Ženski/ *Female*	1.254	17	5	907	323	-	2	-
	20-24	Ukupno/ *Total*	2.134	6	15	170	1.653	7	18	265
	20-24	Muški/ *Male*	1.066	4	7	54	882	4	10	105
	20-24	Ženski/ *Female*	1.068	2	8	116	771	3	8	160
	25-29	Ukupno/ *Total*	2.303	10	23	227	1.602	12	30	399
	25-29	Muški/ *Male*	1.230	10	11	92	933	8	9	167
	25-29	Ženski/ *Female*	1.073	-	12	135	669	4	21	232
	30-34	Ukupno/ *Total*	2.183	6	36	316	1.542	7	72	204
	30-34	Muški/ *Male*	1.167	3	13	113	919	2	26	91

nastavak/*continued*

Teritorija	Starost	Spol	Ukupno	Bez ikakvog obrazovanja	Nepotpuno osnovno obrazovanje	Osnovna škola	Srednja škola	Specijalizacija poslije srednje škole	Viša škola i prvi stepen fakulteta	Visoka škola/ fakultet/ akademija/ univerzitet
Area	*Age*	*Sex*	*Total*	*No education*	*Incomplete primary education*	*Primary school*	*Secondary school*	*Post-secondary school specialization*	*High school and first grade of faculty*	*Advanced schools/ faculty/ academy/ university*
	30-34	Ženski/ *Female*	1.016	3	23	203	623	5	46	113
	35-39	Ukupno/ *Total*	2.179	10	56	610	1.321	10	51	121
	35-39	Muški/ *Male*	1.111	5	16	220	774	7	18	71
	35-39	Ženski/ *Female*	1.068	5	40	390	547	3	33	50
	40-44	Ukupno/ *Total*	2.224	6	43	678	1.345	13	53	86
	40-44	Muški/ *Male*	1.178	2	15	271	799	12	24	55
	40-44	Ženski/ *Female*	1.046	4	28	407	546	1	29	31
	45-49	Ukupno/ *Total*	2.462	32	96	592	1.567	28	46	101
	45-49	Muški/ *Male*	1.307	12	12	215	957	25	24	62
	45-49	Ženski/ *Female*	1.155	20	84	377	610	3	22	39
	50-54	Ukupno/ *Total*	2.372	55	287	630	1.226	31	63	80
	50-54	Muški/ *Male*	1.230	11	46	232	816	30	36	59
ŽEPČE	50-54	Ženski/ *Female*	1.142	44	241	398	410	1	27	21
	55-59	Ukupno/ *Total*	1.880	73	410	578	684	27	64	44
	55-59	Muški/ *Male*	950	15	88	231	515	26	44	31
	55-59	Ženski/ *Female*	930	58	322	347	169	1	20	13
	60-64	Ukupno/ *Total*	1.469	69	407	492	414	7	51	29
	60-64	Muški/ *Male*	705	10	94	229	308	6	34	24
	60-64	Ženski/ *Female*	764	59	313	263	106	1	17	5
	65-69	Ukupno/ *Total*	1.005	125	371	230	213	5	45	16
	65-69	Muški/ *Male*	455	10	113	109	170	5	36	12
	65-69	Ženski/ *Female*	550	115	258	121	43	-	9	4
	70-74	Ukupno/ *Total*	891	229	351	145	127	4	22	13
	70-74	Muški/ *Male*	370	18	131	87	99	4	18	13
	70-74	Ženski/ *Female*	521	211	220	58	28	-	4	-

nastavak/*continued*

Teritorija	Starost	Spol	Ukupno	Bez ikakvog obrazovanja	Nepotpuno osnovno obrazovanje	Osnovna škola	Srednja škola	Specijalizacija poslije srednje škole	Viša škola i prvi stepen fakulteta	Visoka škola/ fakultet/ akademija/ univerzitet
Area	*Age*	*Sex*	*Total*	*No education*	*Incomplete primary education*	*Primary school*	*Secondary school*	*Post-secondary school specialization*	*High school and first grade of faculty*	*Advanced schools/ faculty/ academy/ university*
ŽEPČE	75 i više/ *75 and over*	Ukupno/ *Total*	1.167	485	377	121	144	10	15	15
	75 i više/ *75 and over*	Muški/ *Male*	475	55	187	83	118	10	10	12
	75 i više/ *75 and over*	Ženski/ *Female*	692	430	190	38	26	-	5	3
BOSANSKO-PODRINJSKI KANTON *BOSNIAN-PODRINJE CANTON*	Ukupno/ *Total*	Ukupno/ *Total*	20.448	1.133	1.705	4.886	10.173	205	518	1.828
	Ukupno/ *Total*	Muški/ *Male*	9.881	159	405	1.839	5.960	175	352	991
	Ukupno/ *Total*	Ženski/ *Female*	10.567	974	1.300	3.047	4.213	30	166	837
	15-19	Ukupno/ *Total*	1.738	31	9	1.213	481	-	4	-
	15-19	Muški/ *Male*	897	20	5	631	239	-	2	-
	15-19	Ženski/ *Female*	841	11	4	582	242	-	2	-
	20-24	Ukupno/ *Total*	1.437	9	6	51	1.185	3	12	171
	20-24	Muški/ *Male*	749	5	4	24	650	1	8	57
	20-24	Ženski/ *Female*	688	4	2	27	535	2	4	114
	25-29	Ukupno/ *Total*	1.602	10	4	87	1.127	5	11	358
	25-29	Muški/ *Male*	839	7	1	34	625	1	7	164
	25-29	Ženski/ *Female*	763	3	3	53	502	4	4	194
	30-34	Ukupno/ *Total*	1.623	10	11	158	1.088	9	36	311
	30-34	Muški/ *Male*	843	3	6	55	597	6	20	156
	30-34	Ženski/ *Female*	780	7	5	103	491	3	16	155
	35-39	Ukupno/ *Total*	1.455	10	14	266	924	6	49	186
	35-39	Muški/ *Male*	738	5	8	87	515	4	23	96
	35-39	Ženski/ *Female*	717	5	6	179	409	2	26	90
	40-44	Ukupno/ *Total*	1.403	5	9	293	914	9	33	140
	40-44	Muški/ *Male*	700	3	2	96	487	8	20	84
	40-44	Ženski/ *Female*	703	2	7	197	427	1	13	56
	45-49	Ukupno/ *Total*	1.706	6	25	339	1.125	16	40	155

nastavak/*continued*

Teritorija	Starost	Spol	Ukupno	Bez ikakvog obrazovanja	Nepotpuno osnovno obrazovanje	Osnovna škola	Srednja škola	Specijalizacija poslije srednje škole	Viša škola i prvi stepen fakulteta	Visoka škola/ fakultet/ akademija/ univerzitet
Area	*Age*	*Sex*	*Total*	*No education*	*Incomplete primary education*	*Primary school*	*Secondary school*	*Post-secondary school specialization*	*High school and first grade of faculty*	*Advanced schools/ faculty/ academy/ university*
BOSANSKO-PODRINJSKI KANTON *BOSNIAN-PODRINJE CANTON*	45-49	Muški/ *Male*	838	1	1	93	609	11	24	99
	45-49	Ženski/ *Female*	868	5	24	246	516	5	16	56
	50-54	Ukupno/ *Total*	1.914	25	91	498	1.053	30	56	161
	50-54	Muški/ *Male*	939	5	11	104	650	27	40	102
	50-54	Ženski/ *Female*	975	20	80	394	403	3	16	59
	55-59	Ukupno/ *Total*	2.028	43	205	645	844	49	79	163
	55-59	Muški/ *Male*	969	9	20	184	547	45	56	108
	55-59	Ženski/ *Female*	1.059	34	185	461	297	4	23	55
	60-64	Ukupno/ *Total*	1.677	72	280	545	604	33	63	80
	60-64	Muški/ *Male*	752	3	29	173	417	30	48	52
	60-64	Ženski/ *Female*	925	69	251	372	187	3	15	28
	65-69	Ukupno/ *Total*	1.071	101	296	284	292	17	47	34
	65-69	Muški/ *Male*	446	8	56	103	208	15	33	23
	65-69	Ženski/ *Female*	625	93	240	181	84	2	14	11
	70-74	Ukupno/ *Total*	1.042	207	301	231	217	14	40	32
	70-74	Muški/ *Male*	443	14	84	114	164	14	31	22
	70-74	Ženski/ *Female*	599	193	217	117	53	-	9	10
	75 i više/ *75 and over*	Ukupno/ *Total*	1.752	604	454	276	319	14	48	37
	75 i više/ *75 and over*	Muški/ *Male*	728	76	178	141	252	13	40	28
	75 i više/ *75 and over*	Ženski/ *Female*	1.024	528	276	135	67	1	8	9
FOČA - FBiH	Ukupno/ *Total*	Ukupno/ *Total*	1.692	148	225	440	748	11	43	77
	Ukupno/ *Total*	Muški/ *Male*	867	24	71	202	486	8	30	46
	Ukupno/ *Total*	Ženski/ *Female*	825	124	154	238	262	3	13	31
	15-19	Ukupno/ *Total*	121	4	-	83	34	-	-	-
	15-19	Muški/ *Male*	65	2	-	46	17	-	-	-

nastavak/*continued*

Teritorija	Starost	Spol	Ukupno	Bez ikakvog obrazovanja	Nepotpuno osnovno obrazovanje	Osnovna škola	Srednja škola	Specijalizacija poslije srednje škole	Viša škola i prvi stepen fakulteta	Visoka škola/ fakultet/ akademija/ univerzitet
Area	*Age*	*Sex*	*Total*	*No education*	*Incomplete primary education*	*Primary school*	*Secondary school*	*Post-secondary school specialization*	*High school and first grade of faculty*	*Advanced schools/ faculty/ academy/ university*
FOČA - FBiH	15-19	Ženski/ *Female*	56	2	-	37	17	-	-	-
	20-24	Ukupno/ *Total*	125	1	3	5	105	-	2	9
	20-24	Muški/ *Male*	59	-	3	4	49	-	2	1
	20-24	Ženski/ *Female*	66	1	-	1	56	-	-	8
	25-29	Ukupno/ *Total*	110	2	-	11	79	-	1	17
	25-29	Muški/ *Male*	62	2	-	6	48	-	-	6
	25-29	Ženski/ *Female*	48	-	-	5	31	-	1	11
	30-34	Ukupno/ *Total*	106	2	4	22	62	-	2	14
	30-34	Muški/ *Male*	61	1	4	6	42	-	1	7
	30-34	Ženski/ *Female*	45	1	-	16	20	-	1	7
	35-39	Ukupno/ *Total*	124	2	2	44	66	1	2	7
	35-39	Muški/ *Male*	70	1	1	18	44	-	-	6
	35-39	Ženski/ *Female*	54	1	1	26	22	1	2	1
	40-44	Ukupno/ *Total*	105	1	-	31	67	-	2	4
	40-44	Muški/ *Male*	66	1	-	15	44	-	2	4
	40-44	Ženski/ *Female*	39	-	-	16	23	-	-	-
	45-49	Ukupno/ *Total*	140	1	3	33	94	-	3	6
	45-49	Muški/ *Male*	71	1	-	11	54	-	-	5
	45-49	Ženski/ *Female*	69	-	3	22	40	-	3	1
	50-54	Ukupno/ *Total*	135	1	8	31	84	3	2	6
	50-54	Muški/ *Male*	79	1	1	7	60	3	2	5
	50-54	Ženski/ *Female*	56	-	7	24	24	-	-	1
	55-59	Ukupno/ *Total*	150	5	22	56	54	3	4	6
	55-59	Muški/ *Male*	81	-	3	21	45	3	4	5
	55-59	Ženski/ *Female*	69	5	19	35	9	-	-	1
	60-64	Ukupno/ *Total*	142	10	34	41	45	2	9	1

nastavak/*continued*

Teritorija	Starost	Spol	Ukupno	Bez ikakvog obrazovanja	Nepotpuno osnovno obrazovanje	Osnovna škola	Srednja škola	Specijalizacija poslije srednje škole	Viša škola i prvi stepen fakulteta	Visoka škola/ fakultet/ akademija/ univerzitet
Area	*Age*	*Sex*	*Total*	*No education*	*Incomplete primary education*	*Primary school*	*Secondary school*	*Post-secondary school specialization*	*High school and first grade of faculty*	*Advanced schools/ faculty/ academy/ university*
FOČA - FBiH	60-64	Muški/ *Male*	62	-	4	15	33	1	9	-
	60-64	Ženski/ *Female*	80	10	30	26	12	1	-	1
	65-69	Ukupno/ *Total*	122	19	37	36	19	2	9	-
	65-69	Muški/ *Male*	54	3	9	17	18	1	6	-
	65-69	Ženski/ *Female*	68	16	28	19	1	1	3	-
	70-74	Ukupno/ *Total*	124	34	47	24	11	-	4	4
	70-74	Muški/ *Male*	54	2	18	20	8	-	2	4
	70-74	Ženski/ *Female*	70	32	29	4	3	-	2	-
	75 i više/ *75 and over*	Ukupno/ *Total*	188	66	65	23	28	-	3	3
	75 i više/ *75 and over*	Muški/ *Male*	83	10	28	16	24	-	2	3
	75 i više/ *75 and over*	Ženski/ *Female*	105	56	37	7	4	-	1	-
GORAŽDE	Ukupno/ *Total*	Ukupno/ *Total*	17.988	915	1.388	4.197	9.103	190	468	1.727
	Ukupno/ *Total*	Muški/ *Male*	8.637	118	309	1.544	5.252	163	318	933
	Ukupno/ *Total*	Ženski/ *Female*	9.351	797	1.079	2.653	3.851	27	150	794
	15-19	Ukupno/ *Total*	1.543	25	9	1.082	423	-	4	-
	15-19	Muški/ *Male*	803	16	5	567	213	-	2	-
	15-19	Ženski/ *Female*	740	9	4	515	210	-	2	-
	20-24	Ukupno/ *Total*	1.259	8	3	41	1.036	3	9	159
	20-24	Muški/ *Male*	657	5	1	18	571	1	5	56
	20-24	Ženski/ *Female*	602	3	2	23	465	2	4	103
	25-29	Ukupno/ *Total*	1.450	6	4	72	1.018	5	9	336
	25-29	Muški/ *Male*	752	4	1	25	557	1	7	157
	25-29	Ženski/ *Female*	698	2	3	47	461	4	2	179
	30-34	Ukupno/ *Total*	1.477	7	7	122	1.003	9	34	295
	30-34	Muški/ *Male*	765	1	2	45	545	6	19	147

nastavak/*continued*

Teritorija	Starost	Spol	Ukupno	Bez ikakvog obrazovanja	Nepotpuno osnovno obrazovanje	Osnovna škola	Srednja škola	Specijalizacija poslije srednje škole	Viša škola i prvi stepen fakulteta	Visoka škola/ fakultet/ akademija/ univerzitet
Area	*Age*	*Sex*	*Total*	*No education*	*Incomplete primary education*	*Primary school*	*Secondary school*	*Post-secondary school specialization*	*High school and first grade of faculty*	*Advanced schools/ faculty/ academy/ university*
	30-34	Ženski/ *Female*	712	6	5	77	458	3	15	148
	35-39	Ukupno/ *Total*	1.280	6	11	206	831	5	47	174
	35-39	Muški/ *Male*	640	3	7	65	450	4	23	88
	35-39	Ženski/ *Female*	640	3	4	141	381	1	24	86
	40-44	Ukupno/ *Total*	1.238	4	7	241	812	9	30	135
	40-44	Muški/ *Male*	610	2	2	76	425	8	18	79
	40-44	Ženski/ *Female*	628	2	5	165	387	1	12	56
	45-49	Ukupno/ *Total*	1.492	5	17	277	996	16	37	144
	45-49	Muški/ *Male*	725	-	1	72	526	11	24	91
	45-49	Ženski/ *Female*	767	5	16	205	470	5	13	53
	50-54	Ukupno/ *Total*	1.715	22	75	451	933	27	53	154
	50-54	Muški/ *Male*	821	4	9	91	560	24	37	96
GORAŽDE	50-54	Ženski/ *Female*	894	18	66	360	373	3	16	58
	55-59	Ukupno/ *Total*	1.814	36	169	559	774	45	75	156
	55-59	Muški/ *Male*	858	9	15	151	488	41	52	102
	55-59	Ženski/ *Female*	956	27	154	408	286	4	23	54
	60-64	Ukupno/ *Total*	1.465	59	236	470	537	30	54	79
	60-64	Muški/ *Male*	660	3	24	146	368	28	39	52
	60-64	Ženski/ *Female*	805	56	212	324	169	2	15	27
	65-69	Ukupno/ *Total*	901	72	247	237	258	15	38	34
	65-69	Muški/ *Male*	373	4	44	82	179	14	27	23
	65-69	Ženski/ *Female*	528	68	203	155	79	1	11	11
	70-74	Ukupno/ *Total*	866	160	239	196	197	12	34	28
	70-74	Muški/ *Male*	361	9	60	88	147	12	27	18
	70-74	Ženski/ *Female*	505	151	179	108	50	-	7	10

nastavak/*continued*

Teritorija	Starost	Spol	Ukupno	Bez ikakvog obrazovanja	Nepotpuno osnovno obrazovanje	Osnovna škola	Srednja škola	Specijalizacija poslije srednje škole	Viša škola i prvi stepen fakulteta	Visoka škola/ fakultet/ akademija/ univerzitet
Area	*Age*	*Sex*	*Total*	*No education*	*Incomplete primary education*	*Primary school*	*Secondary school*	*Post-secondary school specialization*	*High school and first grade of faculty*	*Advanced schools/ faculty/ academy/ university*
GORAŽDE	75 i više/ *75 and over*	Ukupno/ *Total*	1.488	505	364	243	285	14	44	33
	75 i više/ *75 and over*	Muški/ *Male*	612	58	138	118	223	13	38	24
	75 i više/ *75 and over*	Ženski/ *Female*	876	447	226	125	62	1	6	9
PALE - FBiH	Ukupno/ *Total*	Ukupno/ *Total*	768	70	92	249	322	4	7	24
	Ukupno/ *Total*	Muški/ *Male*	377	17	25	93	222	4	4	12
	Ukupno/ *Total*	Ženski/ *Female*	391	53	67	156	100	-	3	12
	15-19	Ukupno/ *Total*	74	2	-	48	24	-	-	-
	15-19	Muški/ *Male*	29	2	-	18	9	-	-	-
	15-19	Ženski/ *Female*	45	-	-	30	15	-	-	-
	20-24	Ukupno/ *Total*	53	-	-	5	44	-	1	3
	20-24	Muški/ *Male*	33	-	-	2	30	-	1	-
	20-24	Ženski/ *Female*	20	-	-	3	14	-	-	3
	25-29	Ukupno/ *Total*	42	2	-	4	30	-	1	5
	25-29	Muški/ *Male*	25	1	-	3	20	-	-	1
	25-29	Ženski/ *Female*	17	1	-	1	10	-	1	4
	30-34	Ukupno/ *Total*	40	1	-	14	23	-	-	2
	30-34	Muški/ *Male*	17	1	-	4	10	-	-	2
	30-34	Ženski/ *Female*	23	-	-	10	13	-	-	-
	35-39	Ukupno/ *Total*	51	2	1	16	27	-	-	5
	35-39	Muški/ *Male*	28	1	-	4	21	-	-	2
	35-39	Ženski/ *Female*	23	1	1	12	6	-	-	3
	40-44	Ukupno/ *Total*	60	-	2	21	35	-	1	1
	40-44	Muški/ *Male*	24	-	-	5	18	-	-	1
	40-44	Ženski/ *Female*	36	-	2	16	17	-	1	-
	45-49	Ukupno/ *Total*	74	-	5	29	35	-	-	5

nastavak/*continued*

Teritorija	Starost	Spol	Ukupno	Bez ikakvog obrazovanja	Nepotpuno osnovno obrazovanje	Osnovna škola	Srednja škola	Specijalizacija poslije srednje škole	Viša škola i prvi stepen fakulteta	Visoka škola/ fakultet/ akademija/ univerzitet
Area	*Age*	*Sex*	*Total*	*No education*	*Incomplete primary education*	*Primary school*	*Secondary school*	*Post-secondary school specialization*	*High school and first grade of faculty*	*Advanced schools/ faculty/ academy/ university*
PALE - FBiH	45-49	Muški/ *Male*	42	-	-	10	29	-	-	3
	45-49	Ženski/ *Female*	32	-	5	19	6	-	-	2
	50-54	Ukupno/ *Total*	64	2	8	16	36	-	1	1
	50-54	Muški/ *Male*	39	-	1	6	30	-	1	1
	50-54	Ženski/ *Female*	25	2	7	10	6	-	-	-
	55-59	Ukupno/ *Total*	64	2	14	30	16	1	-	1
	55-59	Muški/ *Male*	30	-	2	12	14	1	-	1
	55-59	Ženski/ *Female*	34	2	12	18	2	-	-	-
	60-64	Ukupno/ *Total*	70	3	10	34	22	1	-	-
	60-64	Muški/ *Male*	30	-	1	12	16	1	-	-
	60-64	Ženski/ *Female*	40	3	9	22	6	-	-	-
	65-69	Ukupno/ *Total*	48	10	12	11	15	-	-	-
	65-69	Muški/ *Male*	19	1	3	4	11	-	-	-
	65-69	Ženski/ *Female*	29	9	9	7	4	-	-	-
	70-74	Ukupno/ *Total*	52	13	15	11	9	2	2	-
	70-74	Muški/ *Male*	28	3	6	6	9	2	2	-
	70-74	Ženski/ *Female*	24	10	9	5	-	-	-	-
	75 i više/ *75 and over*	Ukupno/ *Total*	76	33	25	10	6	-	1	1
	75 i više/ *75 and over*	Muški/ *Male*	33	8	12	7	5	-	-	1
	75 i više/ *75 and over*	Ženski/ *Female*	43	25	13	3	1	-	1	-
SREDNJO-BOSANSKI KANTON *CENTRAL BOSNIA CANTON*	Ukupno/ *Total*	Ukupno/ *Total*	211.486	10.958	23.045	49.690	107.657	1.321	5.219	13.596
	Ukupno/ *Total*	Muški/ *Male*	105.017	1.981	6.423	21.391	64.191	1.132	2.919	6.980
	Ukupno/ *Total*	Ženski/ *Female*	106.469	8.977	16.622	28.299	43.466	189	2.300	6.616
	15-19	Ukupno/ *Total*	19.819	267	200	13.454	5.842	-	56	-
	15-19	Muški/ *Male*	10.172	146	121	6.823	3.062	-	20	-

nastavak/*continued*

Teritorija	Starost	Spol	Ukupno	Bez ikakvog obrazovanja	Nepotpuno osnovno obrazovanje	Osnovna škola	Srednja škola	Specijalizacija poslije srednje škole	Viša škola i prvi stepen fakulteta	Visoka škola/ fakultet/ akademija/ univerzitet
Area	*Age*	*Sex*	*Total*	*No education*	*Incomplete primary education*	*Primary school*	*Secondary school*	*Post-secondary school specialization*	*High school and first grade of faculty*	*Advanced schools/ faculty/ academy/ university*
	15-19	Ženski/ *Female*	9.647	121	79	6.631	2.780	-	36	-
	20-24	Ukupno/ *Total*	17.764	93	169	1.265	13.848	64	277	2.048
	20-24	Muški/ *Male*	9.168	45	82	568	7.514	28	120	811
	20-24	Ženski/ *Female*	8.596	48	87	697	6.334	36	157	1.237
	25-29	Ukupno/ *Total*	19.067	146	295	1.699	13.183	50	437	3.257
	25-29	Muški/ *Male*	10.118	79	131	762	7.524	35	180	1.407
	25-29	Ženski/ *Female*	8.949	67	164	937	5.659	15	257	1.850
	30-34	Ukupno/ *Total*	18.487	163	614	2.534	12.628	66	462	2.020
	30-34	Muški/ *Male*	9.717	84	234	992	7.260	44	185	918
	30-34	Ženski/ *Female*	8.770	79	380	1.542	5.368	22	277	1.102
	35-39	Ukupno/ *Total*	18.371	133	723	4.641	11.017	71	438	1.348
	35-39	Muški/ *Male*	9.480	60	205	1.764	6.500	49	199	703
SREDNJO-BOSANSKI KANTON *CENTRAL BOSNIA CANTON*	35-39	Ženski/ *Female*	8.891	73	518	2.877	4.517	22	239	645
	40-44	Ukupno/ *Total*	18.285	137	667	5.138	10.994	67	395	887
	40-44	Muški/ *Male*	9.424	56	148	1.891	6.571	60	195	503
	40-44	Ženski/ *Female*	8.861	81	519	3.247	4.423	7	200	384
	45-49	Ukupno/ *Total*	19.430	218	1.175	4.469	12.147	101	405	915
	45-49	Muški/ *Male*	9.761	71	141	1.547	7.176	85	214	527
	45-49	Ženski/ *Female*	9.669	147	1.034	2.922	4.971	16	191	388
	50-54	Ukupno/ *Total*	19.854	416	2.721	4.313	10.409	230	633	1.132
	50-54	Muški/ *Male*	9.778	91	385	1.513	6.490	211	374	714
	50-54	Ženski/ *Female*	10.076	325	2.336	2.800	3.919	19	259	418
	55-59	Ukupno/ *Total*	17.535	705	3.728	4.342	7.053	244	607	856
	55-59	Muški/ *Male*	8.565	124	669	1.763	4.792	222	416	579
	55-59	Ženski/ *Female*	8.970	581	3.059	2.579	2.261	22	191	277
	60-64	Ukupno/ *Total*	13.788	847	3.817	3.374	4.564	154	539	493

nastavak/*continued*

Teritorija	Starost	Spol	Ukupno	Bez ikakvog obrazovanja	Nepotpuno osnovno obrazovanje	Osnovna škola	Srednja škola	Specijalizacija poslije srednje škole	Viša škola i prvi stepen fakulteta	Visoka škola/ fakultet/ akademija/ univerzitet
Area	*Age*	*Sex*	*Total*	*No education*	*Incomplete primary education*	*Primary school*	*Secondary school*	*Post-secondary school specialization*	*High school and first grade of faculty*	*Advanced schools/ faculty/ academy/ university*
SREDNJO-BOSANSKI KANTON *CENTRAL BOSNIA CANTON*	60-64	Muški/ *Male*	6.485	99	908	1.504	3.138	146	357	333
	60-64	Ženski/ *Female*	7.303	748	2.909	1.870	1.426	8	182	160
	65-69	Ukupno/ *Total*	9.151	1.024	3.072	1.867	2.433	94	395	266
	65-69	Muški/ *Male*	4.104	118	843	923	1.688	86	245	201
	65-69	Ženski/ *Female*	5.047	906	2.229	944	745	8	150	65
	70-74	Ukupno/ *Total*	8.847	2.225	2.919	1.338	1.777	81	313	194
	70-74	Muški/ *Male*	3.712	251	1.088	693	1.245	75	220	140
	70-74	Ženski/ *Female*	5.135	1.974	1.831	645	532	6	93	54
	75 i više/ *75 and over*	Ukupno/ *Total*	11.088	4.584	2.945	1.256	1.762	99	262	180
	75 i više/ *75 and over*	Muški/ *Male*	4.533	757	1.468	648	1.231	91	194	144
	75 i više/ *75 and over*	Ženski/ *Female*	6.555	3.827	1.477	608	531	8	68	36
BUGOJNO	Ukupno/ *Total*	Ukupno/ *Total*	26.431	1.137	2.265	6.364	13.972	114	763	1.816
	Ukupno/ *Total*	Muški/ *Male*	13.010	180	621	2.713	8.010	85	409	992
	Ukupno/ *Total*	Ženski/ *Female*	13.421	957	1.644	3.651	5.962	29	354	824
	15-19	Ukupno/ *Total*	2.480	29	19	1.637	786	-	9	-
	15-19	Muški/ *Male*	1.292	15	13	838	422	-	4	-
	15-19	Ženski/ *Female*	1.188	14	6	799	364	-	5	-
	20-24	Ukupno/ *Total*	2.252	13	14	155	1.739	11	27	293
	20-24	Muški/ *Male*	1.180	5	5	72	956	7	12	123
	20-24	Ženski/ *Female*	1.072	8	9	83	783	4	15	170
	25-29	Ukupno/ *Total*	2.365	14	34	219	1.642	8	54	394
	25-29	Muški/ *Male*	1.238	8	18	107	909	4	18	174
	25-29	Ženski/ *Female*	1.127	6	16	112	733	4	36	220
	30-34	Ukupno/ *Total*	2.247	12	50	322	1.557	11	74	221
	30-34	Muški/ *Male*	1.181	5	25	132	856	10	38	115

nastavak/*continued*

Teritorija	Starost	Spol	Ukupno	Bez ikakvog obrazovanja	Nepotpuno osnovno obrazovanje	Osnovna škola	Srednja škola	Specijalizacija poslije srednje škole	Viša škola i prvi stepen fakulteta	Visoka škola/ fakultet/ akademija/ univerzitet
Area	*Age*	*Sex*	*Total*	*No education*	*Incomplete primary education*	*Primary school*	*Secondary school*	*Post-secondary school specialization*	*High school and first grade of faculty*	*Advanced schools/ faculty/ academy/ university*
	30-34	Ženski/ *Female*	1.066	7	25	190	701	1	36	106
	35-39	Ukupno/ *Total*	2.325	7	61	621	1.398	11	80	147
	35-39	Muški/ *Male*	1.147	4	19	246	763	5	32	78
	35-39	Ženski/ *Female*	1.178	3	42	375	635	6	48	69
	40-44	Ukupno/ *Total*	2.301	15	57	627	1.427	8	65	102
	40-44	Muški/ *Male*	1.179	5	13	253	809	7	28	64
	40-44	Ženski/ *Female*	1.122	10	44	374	618	1	37	38
	45-49	Ukupno/ *Total*	2.412	19	90	541	1.568	8	56	130
	45-49	Muški/ *Male*	1.196	6	13	210	860	7	27	73
	45-49	Ženski/ *Female*	1.216	13	77	331	708	1	29	57
	50-54	Ukupno/ *Total*	2.387	39	226	538	1.284	15	104	181
	50-54	Muški/ *Male*	1.159	12	35	173	762	13	50	114
BUGOJNO	50-54	Ženski/ *Female*	1.228	27	191	365	522	2	54	67
	55-59	Ukupno/ *Total*	2.138	51	323	575	945	13	76	155
	55-59	Muški/ *Male*	1.030	5	48	207	605	9	50	106
	55-59	Ženski/ *Female*	1.108	46	275	368	340	4	26	49
	60-64	Ukupno/ *Total*	1.661	63	326	442	657	12	67	94
	60-64	Muški/ *Male*	756	5	52	164	414	8	47	66
	60-64	Ženski/ *Female*	905	58	274	278	243	4	20	28
	65-69	Ukupno/ *Total*	1.165	96	331	286	347	10	56	39
	65-69	Muški/ *Male*	517	10	82	124	226	10	33	32
	65-69	Ženski/ *Female*	648	86	249	162	121	-	23	7
	70-74	Ukupno/ *Total*	1.210	265	328	196	333	3	55	30
	70-74	Muški/ *Male*	534	20	126	96	228	2	40	22
	70-74	Ženski/ *Female*	676	245	202	100	105	1	15	8

nastavak/*continued*

Teritorija	Starost	Spol	Ukupno	Bez ikakvog obrazovanja	Nepotpuno osnovno obrazovanje	Osnovna škola	Srednja škola	Specijalizacija poslije srednje škole	Viša škola i prvi stepen fakulteta	Visoka škola/ fakultet/ akademija/ univerzitet
Area	*Age*	*Sex*	*Total*	*No education*	*Incomplete primary education*	*Primary school*	*Secondary school*	*Post-secondary school specialization*	*High school and first grade of faculty*	*Advanced schools/ faculty/ academy/ university*
BUGOJNO	75 i više/ *75 and over*	Ukupno/ *Total*	1.488	514	406	205	289	4	40	30
	75 i više/ *75 and over*	Muški/ *Male*	601	80	172	91	200	3	30	25
	75 i više/ *75 and over*	Ženski/ *Female*	887	434	234	114	89	1	10	5
BUSOVAČA	Ukupno/ *Total*	Ukupno/ *Total*	14.733	755	1.492	3.490	7.814	104	280	798
	Ukupno/ *Total*	Muški/ *Male*	7.463	98	359	1.485	4.855	94	165	407
	Ukupno/ *Total*	Ženski/ *Female*	7.270	657	1.133	2.005	2.959	10	115	391
	15-19	Ukupno/ *Total*	1.408	19	14	954	419	-	2	-
	15-19	Muški/ *Male*	709	13	11	467	217	-	1	-
	15-19	Ženski/ *Female*	699	6	3	487	202	-	1	-
	20-24	Ukupno/ *Total*	1.251	8	8	75	1.025	3	21	111
	20-24	Muški/ *Male*	629	5	3	32	531	2	13	43
	20-24	Ženski/ *Female*	622	3	5	43	494	1	8	68
	25-29	Ukupno/ *Total*	1.467	5	30	121	1.042	-	32	237
	25-29	Muški/ *Male*	790	3	12	48	600	-	16	111
	25-29	Ženski/ *Female*	677	2	18	73	442	-	16	126
	30-34	Ukupno/ *Total*	1.328	9	52	174	912	6	27	148
	30-34	Muški/ *Male*	699	4	10	67	533	4	12	69
	30-34	Ženski/ *Female*	629	5	42	107	379	2	15	79
	35-39	Ukupno/ *Total*	1.285	8	64	336	765	3	25	84
	35-39	Muški/ *Male*	682	5	11	117	487	2	12	48
	35-39	Ženski/ *Female*	603	3	53	219	278	1	13	36
	40-44	Ukupno/ *Total*	1.224	8	52	361	747	4	13	39
	40-44	Muški/ *Male*	643	1	6	139	469	3	5	20
	40-44	Ženski/ *Female*	581	7	46	222	278	1	8	19
	45-49	Ukupno/ *Total*	1.403	10	91	313	902	8	25	54

nastavak/*continued*

Teritorija	Starost	Spol	Ukupno	Bez ikakvog obrazovanja	Nepotpuno osnovno obrazovanje	Osnovna škola	Srednja škola	Specijalizacija poslije srednje škole	Viša škola i prvi stepen fakulteta	Visoka škola/ fakultet/ akademija/ univerzitet
Area	*Age*	*Sex*	*Total*	*No education*	*Incomplete primary education*	*Primary school*	*Secondary school*	*Post-secondary school specialization*	*High school and first grade of faculty*	*Advanced schools/ faculty/ academy/ university*
	45-49	Muški/ *Male*	737	1	7	109	569	7	11	33
	45-49	Ženski/ *Female*	666	9	84	204	333	1	14	21
	50-54	Ukupno/ *Total*	1.463	37	193	330	801	21	27	54
	50-54	Muški/ *Male*	724	6	17	110	522	18	19	32
	50-54	Ženski/ *Female*	739	31	176	220	279	3	8	22
	55-59	Ukupno/ *Total*	1.223	55	231	316	531	26	30	34
	55-59	Muški/ *Male*	615	9	29	115	391	25	24	22
	55-59	Ženski/ *Female*	608	46	202	201	140	1	6	12
	60-64	Ukupno/ *Total*	883	61	238	219	311	11	28	15
	60-64	Muški/ *Male*	437	3	51	106	239	11	16	11
BUSOVAČA	60-64	Ženski/ *Female*	446	58	187	113	72	-	12	4
	65-69	Ukupno/ *Total*	543	67	156	125	155	10	19	11
	65-69	Muški/ *Male*	257	3	38	60	126	10	12	8
	65-69	Ženski/ *Female*	286	64	118	65	29	-	7	3
	70-74	Ukupno/ *Total*	516	149	168	80	88	7	19	5
	70-74	Muški/ *Male*	217	12	55	50	73	7	15	5
	70-74	Ženski/ *Female*	299	137	113	30	15	-	4	-
	75 i više/ *75 and over*	Ukupno/ *Total*	739	319	195	86	116	5	12	6
	75 i više/ *75 and over*	Muški/ *Male*	324	33	109	65	98	5	9	5
	75 i više/ *75 and over*	Ženski/ *Female*	415	286	86	21	18	-	3	1
	Ukupno/ *Total*	Ukupno/ *Total*	1.489	174	150	451	651	1	12	50
	Ukupno/ *Total*	Muški/ *Male*	825	34	81	245	430	1	5	29
DOBRETIĆI	Ukupno/ *Total*	Ženski/ *Female*	664	140	69	206	221	-	7	21
	15-19	Ukupno/ *Total*	51	3	-	32	16	-	-	-
	15-19	Muški/ *Male*	27	1	-	19	7	-	-	-

nastavak/*continued*

Teritorija	Starost	Spol	Ukupno	Bez ikakvog obrazovanja	Nepotpuno osnovno obrazovanje	Osnovna škola	Srednja škola	Specijalizacija poslije srednje škole	Viša škola i prvi stepen fakulteta	Visoka škola/ fakultet/ akademija/ univerzitet
Area	*Age*	*Sex*	*Total*	*No education*	*Incomplete primary education*	*Primary school*	*Secondary school*	*Post-secondary school specialization*	*High school and first grade of faculty*	*Advanced schools/ faculty/ academy/ university*
DOBRETIĆI	15-19	Ženski/ *Female*	24	2	-	13	9	-	-	-
	20-24	Ukupno/ *Total*	97	-	-	8	71	-	4	14
	20-24	Muški/ *Male*	52	-	-	6	40	-	1	5
	20-24	Ženski/ *Female*	45	-	-	2	31	-	3	9
	25-29	Ukupno/ *Total*	144	1	1	13	115	-	1	13
	25-29	Muški/ *Male*	77	1	1	8	61	-	-	6
	25-29	Ženski/ *Female*	67	-	-	5	54	-	1	7
	30-34	Ukupno/ *Total*	138	-	1	16	109	-	2	10
	30-34	Muški/ *Male*	83	-	1	9	67	-	-	6
	30-34	Ženski/ *Female*	55	-	-	7	42	-	2	4
	35-39	Ukupno/ *Total*	163	4	1	56	98	-	1	3
	35-39	Muški/ *Male*	106	3	1	34	66	-	-	2
	35-39	Ženski/ *Female*	57	1	-	22	32	-	1	1
	40-44	Ukupno/ *Total*	151	2	5	74	67	-	1	2
	40-44	Muški/ *Male*	94	1	2	38	50	-	1	2
	40-44	Ženski/ *Female*	57	1	3	36	17	-	-	-
	45-49	Ukupno/ *Total*	164	1	5	85	70	-	-	3
	45-49	Muški/ *Male*	90	1	-	36	50	-	-	3
	45-49	Ženski/ *Female*	74	-	5	49	20	-	-	-
	50-54	Ukupno/ *Total*	166	5	22	58	74	1	2	4
	50-54	Muški/ *Male*	97	1	6	20	63	1	2	4
	50-54	Ženski/ *Female*	69	4	16	38	11	-	-	-
	55-59	Ukupno/ *Total*	99	16	28	41	14	-	-	-
	55-59	Muški/ *Male*	54	2	13	28	11	-	-	-
	55-59	Ženski/ *Female*	45	14	15	13	3	-	-	-
	60-64	Ukupno/ *Total*	107	27	38	30	11	-	1	-

nastavak/*continued*

Teritorija	Starost	Spol	Ukupno	Bez ikakvog obrazovanja	Nepotpuno osnovno obrazovanje	Osnovna škola	Srednja škola	Specijalizacija poslije srednje škole	Viša škola i prvi stepen fakulteta	Visoka škola/ fakultet/ akademija/ univerzitet
Area	*Age*	*Sex*	*Total*	*No education*	*Incomplete primary education*	*Primary school*	*Secondary school*	*Post-secondary school specialization*	*High school and first grade of faculty*	*Advanced schools/ faculty/ academy/ university*
DOBRETIĆI	60-64	Muški/ *Male*	51	1	21	19	9	-	1	-
	60-64	Ženski/ *Female*	56	26	17	11	2	-	-	-
	65-69	Ukupno/ *Total*	72	22	20	25	4	-	-	1
	65-69	Muški/ *Male*	32	-	10	17	4	-	-	1
	65-69	Ženski/ *Female*	40	22	10	8	-	-	-	-
	70-74	Ukupno/ *Total*	68	44	14	8	2	-	-	-
	70-74	Muški/ *Male*	29	10	11	6	2	-	-	-
	70-74	Ženski/ *Female*	39	34	3	2	-	-	-	-
	75 i više/ *75 and over*	Ukupno/ *Total*	69	49	15	5	-	-	-	-
	75 i više/ *75 and over*	Muški/ *Male*	33	13	15	5	-	-	-	-
	75 i više/ *75 and over*	Ženski/ *Female*	36	36	-	-	-	-	-	-
DONJI VAKUF	Ukupno/ *Total*	Ukupno/ *Total*	11.486	631	1.308	3.250	5.494	24	257	522
	Ukupno/ *Total*	Muški/ *Male*	5.664	129	370	1.432	3.313	19	116	285
	Ukupno/ *Total*	Ženski/ *Female*	5.822	502	938	1.818	2.181	5	141	237
	15-19	Ukupno/ *Total*	1.299	35	36	884	342	-	2	-
	15-19	Muški/ *Male*	670	17	24	463	165	-	1	-
	15-19	Ženski/ *Female*	629	18	12	421	177	-	1	-
	20-24	Ukupno/ *Total*	940	7	15	93	725	2	11	87
	20-24	Muški/ *Male*	479	2	14	45	387	-	4	27
	20-24	Ženski/ *Female*	461	5	1	48	338	2	7	60
	25-29	Ukupno/ *Total*	999	10	21	106	700	-	24	138
	25-29	Muški/ *Male*	561	6	9	61	417	-	3	65
	25-29	Ženski/ *Female*	438	4	12	45	283	-	21	73
	30-34	Ukupno/ *Total*	959	9	31	157	657	4	31	70
	30-34	Muški/ *Male*	504	5	14	59	375	2	11	38

nastavak/*continued*

Teritorija	Starost	Spol	Ukupno	Bez ikakvog obrazovanja	Nepotpuno osnovno obrazovanje	Osnovna škola	Srednja škola	Specijalizacija poslije srednje škole	Viša škola i prvi stepen fakulteta	Visoka škola/ fakultet/ akademija/ univerzitet
Area	*Age*	*Sex*	*Total*	*No education*	*Incomplete primary education*	*Primary school*	*Secondary school*	*Post-secondary school specialization*	*High school and first grade of faculty*	*Advanced schools/ faculty/ academy/ university*
	30-34	Ženski/ *Female*	455	4	17	98	282	2	20	32
	35-39	Ukupno/ *Total*	980	14	40	361	493	1	26	45
	35-39	Muški/ *Male*	484	3	14	122	303	1	10	31
	35-39	Ženski/ *Female*	496	11	26	239	190	-	16	14
	40-44	Ukupno/ *Total*	997	7	64	329	546	2	17	32
	40-44	Muški/ *Male*	499	4	18	124	327	2	4	20
	40-44	Ženski/ *Female*	498	3	46	205	219	-	13	12
	45-49	Ukupno/ *Total*	1.078	14	78	306	637	2	21	20
	45-49	Muški/ *Male*	532	8	5	111	386	2	8	12
	45-49	Ženski/ *Female*	546	6	73	195	251	-	13	8
	50-54	Ukupno/ *Total*	1.130	30	188	290	530	1	37	54
	50-54	Muški/ *Male*	520	4	29	99	333	1	17	37
	50-54	Ženski/ *Female*	610	26	159	191	197	-	20	17
DONJI VAKUF	55-59	Ukupno/ *Total*	956	51	174	284	376	3	27	41
	55-59	Muški/ *Male*	473	10	30	120	267	2	17	27
	55-59	Ženski/ *Female*	483	41	144	164	109	1	10	14
	60-64	Ukupno/ *Total*	747	49	221	211	221	5	23	17
	60-64	Muški/ *Male*	341	6	46	98	158	5	16	12
	60-64	Ženski/ *Female*	406	43	175	113	63	-	7	5
	65-69	Ukupno/ *Total*	475	47	180	102	123	-	14	9
	65-69	Muški/ *Male*	209	8	43	54	89	-	7	8
	65-69	Ženski/ *Female*	266	39	137	48	34	-	7	1
	70-74	Ukupno/ *Total*	414	109	146	67	74	1	11	6
	70-74	Muški/ *Male*	181	13	60	40	55	1	7	5
	70-74	Ženski/ *Female*	233	96	86	27	19	-	4	1
	75 i više/ *75 and over*	Ukupno/ *Total*	512	249	114	60	70	3	13	3

nastavak/*continued*

Teritorija	Starost	Spol	Ukupno	Bez ikakvog obrazovanja	Nepotpuno osnovno obrazovanje	Osnovna škola	Srednja škola	Specijalizacija poslije srednje škole	Viša škola i prvi stepen fakulteta	Visoka škola/ fakultet/ akademija/ univerzitet
Area	*Age*	*Sex*	*Total*	*No education*	*Incomplete primary education*	*Primary school*	*Secondary school*	*Post-secondary school specialization*	*High school and first grade of faculty*	*Advanced schools/ faculty/ academy/ university*
	75 i više/ *75 and over*	Muški/ *Male*	211	43	64	36	51	3	11	3
	75 i više/ *75 and over*	Ženski/ *Female*	301	206	50	24	19	-	2	-
FOJNICA	Ukupno/ *Total*	Ukupno/ *Total*	10.426	681	1.369	2.448	4.766	42	235	885
	Ukupno/ *Total*	Muški/ *Male*	5.197	133	466	1.059	2.861	36	154	488
	Ukupno/ *Total*	Ženski/ *Female*	5.229	548	903	1.389	1.905	6	81	397
	15-19	Ukupno/ *Total*	904	5	7	607	284	-	1	-
	15-19	Muški/ *Male*	434	1	6	272	155	-	-	-
	15-19	Ženski/ *Female*	470	4	1	335	129	-	1	-
	20-24	Ukupno/ *Total*	774	1	10	52	622	-	3	86
	20-24	Muški/ *Male*	410	1	7	21	344	-	-	37
	20-24	Ženski/ *Female*	364	-	3	31	278	-	3	49
	25-29	Ukupno/ *Total*	824	2	21	74	562	-	13	152
	25-29	Muški/ *Male*	439	2	11	35	321	-	6	64
	25-29	Ženski/ *Female*	385	-	10	39	241	-	7	88
	30-34	Ukupno/ *Total*	865	8	53	119	536	5	18	126
	30-34	Muški/ *Male*	468	5	27	50	309	3	9	65
	30-34	Ženski/ *Female*	397	3	26	69	227	2	9	61
	35-39	Ukupno/ *Total*	818	8	60	178	442	4	25	101
	35-39	Muški/ *Male*	404	4	15	67	236	3	20	59
	35-39	Ženski/ *Female*	414	4	45	111	206	1	5	42
	40-44	Ukupno/ *Total*	899	15	45	244	495	3	18	79
	40-44	Muški/ *Male*	476	9	11	101	291	3	11	50
	40-44	Ženski/ *Female*	423	6	34	143	204	-	7	29
	45-49	Ukupno/ *Total*	1.000	20	74	273	530	5	16	82
	45-49	Muški/ *Male*	481	6	14	92	317	5	5	42

nastavak/*continued*

Teritorija	Starost	Spol	Ukupno	Bez ikakvog obrazovanja	Nepotpuno osnovno obrazovanje	Osnovna škola	Srednja škola	Specijalizacija poslije srednje škole	Viša škola i prvi stepen fakulteta	Visoka škola/ fakultet/ akademija/ univerzitet
Area	*Age*	*Sex*	*Total*	*No education*	*Incomplete primary education*	*Primary school*	*Secondary school*	*Post-secondary school specialization*	*High school and first grade of faculty*	*Advanced schools/ faculty/ academy/ university*
FOJNICA	45-49	Ženski/ *Female*	519	14	60	181	213	-	11	40
	50-54	Ukupno/ *Total*	1.085	42	151	249	512	5	33	93
	50-54	Muški/ *Male*	575	11	30	106	346	3	23	56
	50-54	Ženski/ *Female*	510	31	121	143	166	2	10	37
	55-59	Ukupno/ *Total*	964	75	215	228	336	10	31	69
	55-59	Muški/ *Male*	481	14	65	92	234	9	19	48
	55-59	Ženski/ *Female*	483	61	150	136	102	1	12	21
	60-64	Ukupno/ *Total*	722	46	257	168	181	3	31	36
	60-64	Muški/ *Male*	344	6	80	85	119	3	24	27
	60-64	Ženski/ *Female*	378	40	177	83	62	-	7	9
	65-69	Ukupno/ *Total*	534	84	172	110	123	4	19	22
	65-69	Muški/ *Male*	248	15	60	54	85	4	14	16
	65-69	Ženski/ *Female*	286	69	112	56	38	-	5	6
	70-74	Ukupno/ *Total*	456	112	156	79	70	1	16	22
	70-74	Muški/ *Male*	200	14	61	44	53	1	14	13
	70-74	Ženski/ *Female*	256	98	95	35	17	-	2	9
	75 i više/ *75 and over*	Ukupno/ *Total*	581	263	148	67	73	2	11	17
	75 i više/ *75 and over*	Muški/ *Male*	237	45	79	40	51	2	9	11
	75 i više/ *75 and over*	Ženski/ *Female*	344	218	69	27	22	-	2	6
GORNJI VAKUF-USKOPLJE	Ukupno/ *Total*	Ukupno/ *Total*	17.280	1.145	1.628	4.130	8.817	30	480	1.050
	Ukupno/ *Total*	Muški/ *Male*	8.674	260	449	1.925	5.192	25	264	559
	Ukupno/ *Total*	Ženski/ *Female*	8.606	885	1.179	2.205	3.625	5	216	491
	15-19	Ukupno/ *Total*	1.694	25	10	1.090	561	-	8	-
	15-19	Muški/ *Male*	879	17	5	554	298	-	5	-
	15-19	Ženski/ *Female*	815	8	5	536	263	-	3	-

nastavak/*continued*

Teritorija	Starost	Spol	Ukupno	Bez ikakvog obrazovanja	Nepotpuno osnovno obrazovanje	Osnovna škola	Srednja škola	Specijalizacija poslije srednje škole	Viša škola i prvi stepen fakulteta	Visoka škola/ fakultet/ akademija/ univerzitet
Area	*Age*	*Sex*	*Total*	*No education*	*Incomplete primary education*	*Primary school*	*Secondary school*	*Post-secondary school specialization*	*High school and first grade of faculty*	*Advanced schools/ faculty/ academy/ university*
GORNJI VAKUF-USKOPLJE	20-24	Ukupno/ *Total*	1.551	8	12	116	1.179	4	42	190
	20-24	Muški/ *Male*	797	2	4	59	635	1	16	80
	20-24	Ženski/ *Female*	754	6	8	57	544	3	26	110
	25-29	Ukupno/ *Total*	1.501	12	11	143	1.014	4	55	262
	25-29	Muški/ *Male*	763	5	5	50	561	4	28	110
	25-29	Ženski/ *Female*	738	7	6	93	453	-	27	152
	30-34	Ukupno/ *Total*	1.526	15	35	191	1.081	2	49	153
	30-34	Muški/ *Male*	821	6	8	74	630	1	19	83
	30-34	Ženski/ *Female*	705	9	27	117	451	1	30	70
	35-39	Ukupno/ *Total*	1.589	7	54	374	1.025	-	34	95
	35-39	Muški/ *Male*	831	2	17	158	588	-	14	52
	35-39	Ženski/ *Female*	758	5	37	216	437	-	20	43
	40-44	Ukupno/ *Total*	1.626	14	39	444	1.015	3	54	57
	40-44	Muški/ *Male*	839	6	15	182	573	3	26	34
	40-44	Ženski/ *Female*	787	8	24	262	442	-	28	23
	45-49	Ukupno/ *Total*	1.617	23	85	349	1.056	2	36	66
	45-49	Muški/ *Male*	842	10	11	145	615	2	17	42
	45-49	Ženski/ *Female*	775	13	74	204	441	-	19	24
	50-54	Ukupno/ *Total*	1.497	34	180	318	811	1	64	89
	50-54	Muški/ *Male*	781	11	21	118	522	1	37	71
	50-54	Ženski/ *Female*	716	23	159	200	289	-	27	18
	55-59	Ukupno/ *Total*	1.404	51	311	409	518	5	52	58
	55-59	Muški/ *Male*	673	14	42	164	369	5	41	38
	55-59	Ženski/ *Female*	731	37	269	245	149	-	11	20
	60-64	Ukupno/ *Total*	1.036	89	295	314	258	1	41	38
	60-64	Muški/ *Male*	480	14	56	175	186	1	28	20

nastavak/*continued*

Teritorija	Starost	Spol	Ukupno	Bez ikakvog obrazovanja	Nepotpuno osnovno obrazovanje	Osnovna škola	Srednja škola	Specijalizacija poslije srednje škole	Viša škola i prvi stepen fakulteta	Visoka škola/ fakultet/ akademija/ univerzitet
Area	*Age*	*Sex*	*Total*	*No education*	*Incomplete primary education*	*Primary school*	*Secondary school*	*Post-secondary school specialization*	*High school and first grade of faculty*	*Advanced schools/ faculty/ academy/ university*
GORNJI VAKUF-USKOPLJE	60-64	Ženski/ *Female*	556	75	239	139	72	-	13	18
	65-69	Ukupno/ *Total*	693	113	232	168	139	2	18	21
	65-69	Muški/ *Male*	307	14	67	104	92	2	12	16
	65-69	Ženski/ *Female*	386	99	165	64	47	-	6	5
	70-74	Ukupno/ *Total*	732	274	195	130	99	4	18	12
	70-74	Muški/ *Male*	308	44	86	80	73	3	14	8
	70-74	Ženski/ *Female*	424	230	109	50	26	1	4	4
	75 i više/ *75 and over*	Ukupno/ *Total*	814	480	169	84	61	2	9	9
	75 i više/ *75 and over*	Muški/ *Male*	353	115	112	62	50	2	7	5
	75 i više/ *75 and over*	Ženski/ *Female*	461	365	57	22	11	-	2	4
JAJCE	Ukupno/ *Total*	Ukupno/ *Total*	22.762	1.443	3.291	4.851	11.293	113	522	1.249
	Ukupno/ *Total*	Muški/ *Male*	11.605	281	1.039	2.227	7.050	86	241	681
	Ukupno/ *Total*	Ženski/ *Female*	11.157	1.162	2.252	2.624	4.243	27	281	568
	15-19	Ukupno/ *Total*	1.878	33	32	1.316	493	-	4	-
	15-19	Muški/ *Male*	970	21	14	694	240	-	1	-
	15-19	Ženski/ *Female*	908	12	18	622	253	-	3	-
	20-24	Ukupno/ *Total*	1.853	9	21	101	1.484	7	44	187
	20-24	Muški/ *Male*	1.007	4	8	49	835	3	19	89
	20-24	Ženski/ *Female*	846	5	13	52	649	4	25	98
	25-29	Ukupno/ *Total*	2.020	15	23	145	1.442	4	55	336
	25-29	Muški/ *Male*	1.099	8	10	68	824	3	21	165
	25-29	Ženski/ *Female*	921	7	13	77	618	1	34	171
	30-34	Ukupno/ *Total*	2.068	27	70	233	1.471	13	49	205
	30-34	Muški/ *Male*	1.109	16	30	89	861	7	12	94
	30-34	Ženski/ *Female*	959	11	40	144	610	6	37	111

nastavak/*continued*

Teritorija	Starost	Spol	Ukupno	Bez ikakvog obrazovanja	Nepotpuno osnovno obrazovanje	Osnovna škola	Srednja škola	Specijalizacija poslije srednje škole	Viša škola i prvi stepen fakulteta	Visoka škola/ fakultet/ akademija/ univerzitet
Area	*Age*	*Sex*	*Total*	*No education*	*Incomplete primary education*	*Primary school*	*Secondary school*	*Post-secondary school specialization*	*High school and first grade of faculty*	*Advanced schools/ faculty/ academy/ university*
	35-39	Ukupno/ *Total*	2.135	11	87	541	1.266	18	66	146
	35-39	Muški/ *Male*	1.134	7	27	205	788	13	21	73
	35-39	Ženski/ *Female*	1.001	4	60	336	478	5	45	73
	40-44	Ukupno/ *Total*	2.004	17	96	579	1.183	4	35	90
	40-44	Muški/ *Male*	1.073	7	27	205	758	3	15	58
	40-44	Ženski/ *Female*	931	10	69	374	425	1	20	32
	45-49	Ukupno/ *Total*	2.014	21	223	435	1.235	6	32	62
	45-49	Muški/ *Male*	1.064	7	25	153	826	4	12	37
	45-49	Ženski/ *Female*	950	14	198	282	409	2	20	25
	50-54	Ukupno/ *Total*	1.976	48	468	387	940	15	37	81
	50-54	Muški/ *Male*	999	11	73	152	670	15	19	59
	50-54	Ženski/ *Female*	977	37	395	235	270	-	18	22
JAJCE	55-59	Ukupno/ *Total*	1.857	108	607	376	649	21	42	54
	55-59	Muški/ *Male*	905	17	134	194	470	15	32	43
	55-59	Ženski/ *Female*	952	91	473	182	179	6	10	11
	60-64	Ukupno/ *Total*	1.612	145	579	323	477	11	41	36
	60-64	Muški/ *Male*	786	15	201	171	340	11	24	24
	60-64	Ženski/ *Female*	826	130	378	152	137	-	17	12
	65-69	Ukupno/ *Total*	1.071	119	417	177	282	6	50	20
	65-69	Muški/ *Male*	520	11	148	115	203	4	23	16
	65-69	Ženski/ *Female*	551	108	269	62	79	2	27	4
	70-74	Ukupno/ *Total*	991	289	359	113	179	4	32	15
	70-74	Muški/ *Male*	403	30	162	66	113	4	19	9
	70-74	Ženski/ *Female*	588	259	197	47	66	-	13	6
	75 i više/ *75 and over*	Ukupno/ *Total*	1.283	601	309	125	192	4	35	17

nastavak/*continued*

Teritorija	Starost	Spol	Ukupno	Bez ikakvog obrazovanja	Nepotpuno osnovno obrazovanje	Osnovna škola	Srednja škola	Specijalizacija poslije srednje škole	Viša škola i prvi stepen fakulteta	Visoka škola/ fakultet/ akademija/ univerzitet
Area	*Age*	*Sex*	*Total*	*No education*	*Incomplete primary education*	*Primary school*	*Secondary school*	*Post-secondary school specialization*	*High school and first grade of faculty*	*Advanced schools/ faculty/ academy/ university*
JAJCE	75 i više/ *75 and over*	Muški/ *Male*	536	127	180	66	122	4	23	14
	75 i više/ *75 and over*	Ženski/ *Female*	747	474	129	59	70	-	12	3
KISELJAK	Ukupno/ *Total*	Ukupno/ *Total*	17.209	860	1.873	3.616	9.291	80	349	1.140
	Ukupno/ *Total*	Muški/ *Male*	8.484	128	493	1.573	5.495	71	206	518
	Ukupno/ *Total*	Ženski/ *Female*	8.725	732	1.380	2.043	3.796	9	143	622
	15-19	Ukupno/ *Total*	1.539	15	12	1.060	451	-	1	-
	15-19	Muški/ *Male*	794	8	6	553	227	-	-	-
	15-19	Ženski/ *Female*	745	7	6	507	224	-	1	-
	20-24	Ukupno/ *Total*	1.426	12	11	54	1.178	3	13	155
	20-24	Muški/ *Male*	712	6	5	24	618	1	7	51
	20-24	Ženski/ *Female*	714	6	6	30	560	2	6	104
	25-29	Ukupno/ *Total*	1.523	13	17	74	1.076	5	31	307
	25-29	Muški/ *Male*	803	9	7	41	611	4	15	116
	25-29	Ženski/ *Female*	720	4	10	33	465	1	16	191
	30-34	Ukupno/ *Total*	1.496	11	28	133	1.086	2	29	207
	30-34	Muški/ *Male*	762	7	10	63	596	1	12	73
	30-34	Ženski/ *Female*	734	4	18	70	490	1	17	134
	35-39	Ukupno/ *Total*	1.373	12	43	263	933	4	27	91
	35-39	Muški/ *Male*	721	6	14	88	548	3	17	45
	35-39	Ženski/ *Female*	652	6	29	175	385	1	10	46
	40-44	Ukupno/ *Total*	1.395	10	32	316	929	5	27	76
	40-44	Muški/ *Male*	721	4	5	107	543	5	14	43
	40-44	Ženski/ *Female*	674	6	27	209	386	-	13	33
	45-49	Ukupno/ *Total*	1.531	12	62	291	1.071	7	24	64
	45-49	Muški/ *Male*	748	5	11	87	601	5	9	30

nastavak/*continued*

Teritorija	Starost	Spol	Ukupno	Bez ikakvog obrazovanja	Nepotpuno osnovno obrazovanje	Osnovna škola	Srednja škola	Specijalizacija poslije srednje škole	Viša škola i prvi stepen fakulteta	Visoka škola/ fakultet/ akademija/ univerzitet
Area	*Age*	*Sex*	*Total*	*No education*	*Incomplete primary education*	*Primary school*	*Secondary school*	*Post-secondary school specialization*	*High school and first grade of faculty*	*Advanced schools/ faculty/ academy/ university*
KISELJAK	45-49	Ženski/ *Female*	783	7	51	204	470	2	15	34
	50-54	Ukupno/ *Total*	1.615	27	149	340	965	15	43	76
	50-54	Muški/ *Male*	806	5	17	108	587	14	30	45
	50-54	Ženski/ *Female*	809	22	132	232	378	1	13	31
	55-59	Ukupno/ *Total*	1.523	58	278	364	682	13	55	73
	55-59	Muški/ *Male*	762	8	39	147	478	13	33	44
	55-59	Ženski/ *Female*	761	50	239	217	204	-	22	29
	60-64	Ukupno/ *Total*	1.221	74	314	272	463	11	43	44
	60-64	Muški/ *Male*	568	4	56	107	332	11	25	33
	60-64	Ženski/ *Female*	653	70	258	165	131	-	18	11
	65-69	Ukupno/ *Total*	794	86	293	173	186	8	28	20
	65-69	Muški/ *Male*	349	7	69	92	136	8	21	16
	65-69	Ženski/ *Female*	445	79	224	81	50	-	7	4
	70-74	Ukupno/ *Total*	791	188	288	145	139	4	18	9
	70-74	Muški/ *Male*	327	12	100	78	112	4	14	7
	70-74	Ženski/ *Female*	464	176	188	67	27	-	4	2
	75 i više/ *75 and over*	Ukupno/ *Total*	982	342	346	131	132	3	10	18
	75 i više/ *75 and over*	Muški/ *Male*	411	47	154	78	106	2	9	15
	75 i više/ *75 and over*	Ženski/ *Female*	571	295	192	53	26	1	1	3
KREŠEVO	Ukupno/ *Total*	Ukupno/ *Total*	4.469	290	477	861	2.391	22	119	309
	Ukupno/ *Total*	Muški/ *Male*	2.165	41	138	335	1.416	19	69	147
	Ukupno/ *Total*	Ženski/ *Female*	2.304	249	339	526	975	3	50	162
	15-19	Ukupno/ *Total*	365	2	3	245	113	-	2	-
	15-19	Muški/ *Male*	168	1	2	114	51	-	-	-
	15-19	Ženski/ *Female*	197	1	1	131	62	-	2	-

nastavak/*continued*

Teritorija	Starost	Spol	Ukupno	Bez ikakvog obrazovanja	Nepotpuno osnovno obrazovanje	Osnovna škola	Srednja škola	Specijalizacija poslije srednje škole	Viša škola i prvi stepen fakulteta	Visoka škola/ fakultet/ akademija/ univerzitet
Area	*Age*	*Sex*	*Total*	*No education*	*Incomplete primary education*	*Primary school*	*Secondary school*	*Post-secondary school specialization*	*High school and first grade of faculty*	*Advanced schools/ faculty/ academy/ university*
KREŠEVO	20-24	Ukupno/ *Total*	363	1	2	6	293	1	3	57
	20-24	Muški/ *Male*	184	1	1	2	158	-	2	20
	20-24	Ženski/ *Female*	179	-	1	4	135	1	1	37
	25-29	Ukupno/ *Total*	383	2	2	20	267	3	7	82
	25-29	Muški/ *Male*	192	1	2	8	144	3	4	30
	25-29	Ženski/ *Female*	191	1	-	12	123	-	3	52
	30-34	Ukupno/ *Total*	336	5	6	37	242	-	8	38
	30-34	Muški/ *Male*	183	3	3	14	148	-	2	13
	30-34	Ženski/ *Female*	153	2	3	23	94	-	6	25
	35-39	Ukupno/ *Total*	287	-	10	52	205	-	2	18
	35-39	Muški/ *Male*	151	-	3	20	118	-	1	9
	35-39	Ženski/ *Female*	136	-	7	32	87	-	1	9
	40-44	Ukupno/ *Total*	328	3	4	63	237	1	8	12
	40-44	Muški/ *Male*	173	1	1	21	138	-	6	6
	40-44	Ženski/ *Female*	155	2	3	42	99	1	2	6
	45-49	Ukupno/ *Total*	391	5	9	68	272	1	12	24
	45-49	Muški/ *Male*	186	2	1	14	147	-	5	17
	45-49	Ženski/ *Female*	205	3	8	54	125	1	7	7
	50-54	Ukupno/ *Total*	474	7	26	85	299	1	22	34
	50-54	Muški/ *Male*	243	1	2	17	190	1	13	19
	50-54	Ženski/ *Female*	231	6	24	68	109	-	9	15
	55-59	Ukupno/ *Total*	405	14	51	108	184	6	26	16
	55-59	Muški/ *Male*	205	1	9	44	117	6	18	10
	55-59	Ženski/ *Female*	200	13	42	64	67	-	8	6
	60-64	Ukupno/ *Total*	308	17	59	80	123	5	15	9
	60-64	Muški/ *Male*	154	1	12	34	88	5	9	5

nastavak/*continued*

Teritorija	Starost	Spol	Ukupno	Bez ikakvog obrazovanja	Nepotpuno osnovno obrazovanje	Osnovna škola	Srednja škola	Specijalizacija poslije srednje škole	Viša škola i prvi stepen fakulteta	Visoka škola/ fakultet/ akademija/ univerzitet
Area	*Age*	*Sex*	*Total*	*No education*	*Incomplete primary education*	*Primary school*	*Secondary school*	*Post-secondary school specialization*	*High school and first grade of faculty*	*Advanced schools/ faculty/ academy/ university*
KREŠEVO	60-64	Ženski/ *Female*	154	16	47	46	35	-	6	4
	65-69	Ukupno/ *Total*	203	25	67	33	63	2	5	8
	65-69	Muški/ *Male*	85	3	10	14	46	2	3	7
	65-69	Ženski/ *Female*	118	22	57	19	17	-	2	1
	70-74	Ukupno/ *Total*	254	61	116	33	39	-	2	3
	70-74	Muški/ *Male*	99	10	34	20	30	-	2	3
	70-74	Ženski/ *Female*	155	51	82	13	9	-	-	-
	75 i više/ *75 and over*	Ukupno/ *Total*	372	148	122	31	54	2	7	8
	75 i više/ *75 and over*	Muški/ *Male*	142	16	58	13	41	2	4	8
	75 i više/ *75 and over*	Ženski/ *Female*	230	132	64	18	13	-	3	-
NOVI TRAVNIK	Ukupno/ *Total*	Ukupno/ *Total*	19.678	844	1.863	4.298	10.488	335	520	1.330
	Ukupno/ *Total*	Muški/ *Male*	9.715	126	359	1.682	6.287	301	300	660
	Ukupno/ *Total*	Ženski/ *Female*	9.963	718	1.504	2.616	4.201	34	220	670
	15-19	Ukupno/ *Total*	2.000	26	7	1.298	659	-	10	-
	15-19	Muški/ *Male*	1.041	11	5	651	369	-	5	-
	15-19	Ženski/ *Female*	959	15	2	647	290	-	5	-
	20-24	Ukupno/ *Total*	1.804	10	10	122	1.410	9	35	208
	20-24	Muški/ *Male*	926	6	2	38	786	3	13	78
	20-24	Ženski/ *Female*	878	4	8	84	624	6	22	130
	25-29	Ukupno/ *Total*	1.925	11	24	171	1.336	9	43	331
	25-29	Muški/ *Male*	1.017	5	10	56	789	6	14	137
	25-29	Ženski/ *Female*	908	6	14	115	547	3	29	194
	30-34	Ukupno/ *Total*	1.690	17	40	258	1.162	7	33	173
	30-34	Muški/ *Male*	930	9	17	92	709	6	15	82
	30-34	Ženski/ *Female*	760	8	23	166	453	1	18	91

nastavak/*continued*

Teritorija	Starost	Spol	Ukupno	Bez ikakvog obrazovanja	Nepotpuno osnovno obrazovanje	Osnovna škola	Srednja škola	Specijalizacija poslije srednje škole	Viša škola i prvi stepen fakulteta	Visoka škola/ fakultet/ akademija/ univerzitet
Area	*Age*	*Sex*	*Total*	*No education*	*Incomplete primary education*	*Primary school*	*Secondary school*	*Post-secondary school specialization*	*High school and first grade of faculty*	*Advanced schools/ faculty/ academy/ university*
	35-39	Ukupno/ *Total*	1.657	13	65	399	998	10	35	137
	35-39	Muški/ *Male*	813	6	21	127	589	7	12	51
	35-39	Ženski/ *Female*	844	7	44	272	409	3	23	86
	40-44	Ukupno/ *Total*	1.727	6	62	471	1.069	8	30	81
	40-44	Muški/ *Male*	882	2	10	156	654	8	17	35
	40-44	Ženski/ *Female*	845	4	52	315	415	-	13	46
	45-49	Ukupno/ *Total*	1.864	20	113	384	1.171	28	55	93
	45-49	Muški/ *Male*	913	5	13	112	666	22	37	58
	45-49	Ženski/ *Female*	951	15	100	272	505	6	18	35
	50-54	Ukupno/ *Total*	1.917	49	245	322	1.037	71	80	113
	50-54	Muški/ *Male*	927	8	17	98	610	69	50	75
	50-54	Ženski/ *Female*	990	41	228	224	427	2	30	38
NOVI TRAVNIK	55-59	Ukupno/ *Total*	1.608	59	319	298	677	68	75	112
	55-59	Muški/ *Male*	796	6	37	105	461	63	50	74
	55-59	Ženski/ *Female*	812	53	282	193	216	5	25	38
	60-64	Ukupno/ *Total*	1.100	39	303	244	400	39	37	38
	60-64	Muški/ *Male*	515	2	41	102	276	39	26	29
	60-64	Ženski/ *Female*	585	37	262	142	124	-	11	9
	65-69	Ukupno/ *Total*	749	63	251	126	237	19	32	21
	65-69	Muški/ *Male*	301	3	44	53	144	16	22	19
	65-69	Ženski/ *Female*	448	60	207	73	93	3	10	2
	70-74	Ukupno/ *Total*	693	168	199	105	156	28	26	11
	70-74	Muški/ *Male*	279	14	47	47	115	25	21	10
	70-74	Ženski/ *Female*	414	154	152	58	41	3	5	1
	75 i više/ *75 and over*	Ukupno/ *Total*	944	363	225	100	176	39	29	12

nastavak/*continued*

Teritorija	Starost	Spol	Ukupno	Bez ikakvog obrazovanja	Nepotpuno osnovno obrazovanje	Osnovna škola	Srednja škola	Specijalizacija poslije srednje škole	Viša škola i prvi stepen fakulteta	Visoka škola/ fakultet/ akademija/ univerzitet
Area	*Age*	*Sex*	*Total*	*No education*	*Incomplete primary education*	*Primary school*	*Secondary school*	*Post-secondary school specialization*	*High school and first grade of faculty*	*Advanced schools/ faculty/ academy/ university*
NOVI TRAVNIK	75 i više/ *75 and over*	Muški/ *Male*	375	49	95	45	119	37	18	12
	75 i više/ *75 and over*	Ženski/ *Female*	569	314	130	55	57	2	11	-
TRAVNIK	Ukupno/ *Total*	Ukupno/ *Total*	44.364	2.182	5.388	11.614	20.889	248	1.068	2.975
	Ukupno/ *Total*	Muški/ *Male*	21.832	445	1.567	5.002	12.467	211	621	1.519
	Ukupno/ *Total*	Ženski/ *Female*	22.532	1.737	3.821	6.612	8.422	37	447	1.456
	15-19	Ukupno/ *Total*	4.087	50	36	2.910	1.077	-	14	-
	15-19	Muški/ *Male*	2.136	25	21	1.488	600	-	2	-
	15-19	Ženski/ *Female*	1.951	25	15	1.422	477	-	12	-
	20-24	Ukupno/ *Total*	3.580	13	42	395	2.639	15	51	425
	20-24	Muški/ *Male*	1.853	8	20	179	1.435	8	24	179
	20-24	Ženski/ *Female*	1.727	5	22	216	1.204	7	27	246
	25-29	Ukupno/ *Total*	3.956	41	84	508	2.585	12	75	651
	25-29	Muški/ *Male*	2.079	17	30	231	1.474	8	36	283
	25-29	Ženski/ *Female*	1.877	24	54	277	1.111	4	39	368
	30-34	Ukupno/ *Total*	3.921	39	216	696	2.443	9	81	437
	30-34	Muški/ *Male*	2.019	18	76	272	1.425	5	33	190
	30-34	Ženski/ *Female*	1.902	21	140	424	1.018	4	48	247
	35-39	Ukupno/ *Total*	3.988	37	204	1.140	2.214	15	73	305
	35-39	Muški/ *Male*	2.083	14	46	466	1.349	11	39	158
	35-39	Ženski/ *Female*	1.905	23	158	674	865	4	34	147
	40-44	Ukupno/ *Total*	3.906	31	169	1.242	2.133	20	82	229
	40-44	Muški/ *Male*	1.982	13	29	452	1.294	17	44	133
	40-44	Ženski/ *Female*	1.924	18	140	790	839	3	38	96
	45-49	Ukupno/ *Total*	3.928	51	284	1.040	2.244	17	79	213
	45-49	Muški/ *Male*	1.966	13	31	359	1.371	15	54	123

nastavak/*continued*

Teritorija	Starost	Spol	Ukupno	Bez ikakvog obrazovanja	Nepotpuno osnovno obrazovanje	Osnovna škola	Srednja škola	Specijalizacija poslije srednje škole	Viša škola i prvi stepen fakulteta	Visoka škola/ fakultet/ akademija/ univerzitet
Area	*Age*	*Sex*	*Total*	*No education*	*Incomplete primary education*	*Primary school*	*Secondary school*	*Post-secondary school specialization*	*High school and first grade of faculty*	*Advanced schools/ faculty/ academy/ university*
TRAVNIK	45-49	Ženski/ *Female*	1.962	38	253	681	873	2	25	90
	50-54	Ukupno/ *Total*	4.039	72	687	1.029	1.887	38	108	218
	50-54	Muški/ *Male*	1.915	12	115	398	1.167	34	70	119
	50-54	Ženski/ *Female*	2.124	60	572	631	720	4	38	99
	55-59	Ukupno/ *Total*	3.709	134	893	981	1.344	42	130	185
	55-59	Muški/ *Male*	1.753	31	191	423	858	40	84	126
	55-59	Ženski/ *Female*	1.956	103	702	558	486	2	46	59
	60-64	Ukupno/ *Total*	3.073	192	868	765	968	26	129	125
	60-64	Muški/ *Male*	1.450	34	240	349	642	23	82	80
	60-64	Ženski/ *Female*	1.623	158	628	416	326	3	47	45
	65-69	Ukupno/ *Total*	2.008	226	661	406	518	19	102	76
	65-69	Muški/ *Male*	897	39	207	180	348	17	58	48
	65-69	Ženski/ *Female*	1.111	187	454	226	170	2	44	28
	70-74	Ukupno/ *Total*	1.881	399	638	260	419	18	81	66
	70-74	Muški/ *Male*	803	66	255	111	262	18	47	44
	70-74	Ženski/ *Female*	1.078	333	383	149	157	-	34	22
	75 i više/ *75 and over*	Ukupno/ *Total*	2.288	897	606	242	418	17	63	45
	75 i više/ *75 and over*	Muški/ *Male*	896	155	306	94	242	15	48	36
	75 i više/ *75 and over*	Ženski/ *Female*	1.392	742	300	148	176	2	15	9
VITEZ	Ukupno/ *Total*	Ukupno/ *Total*	21.159	816	1.941	4.317	11.791	208	614	1.472
	Ukupno/ *Total*	Muški/ *Male*	10.383	126	481	1.713	6.815	184	369	695
	Ukupno/ *Total*	Ženski/ *Female*	10.776	690	1.460	2.604	4.976	24	245	777
	15-19	Ukupno/ *Total*	2.114	25	24	1.421	641	-	3	-
	15-19	Muški/ *Male*	1.052	16	14	710	311	-	1	-
	15-19	Ženski/ *Female*	1.062	9	10	711	330	-	2	-

nastavak/*continued*

Teritorija	Starost	Spol	Ukupno	Bez ikakvog obrazovanja	Nepotpuno osnovno obrazovanje	Osnovna škola	Srednja škola	Specijalizacija poslije srednje škole	Viša škola i prvi stepen fakulteta	Visoka škola/ fakultet/ akademija/ univerzitet
Area	*Age*	*Sex*	*Total*	*No education*	*Incomplete primary education*	*Primary school*	*Secondary school*	*Post-secondary school specialization*	*High school and first grade of faculty*	*Advanced schools/ faculty/ academy/ university*
VITEZ	20-24	Ukupno/ *Total*	1.873	11	24	88	1.483	9	23	235
	20-24	Muški/ *Male*	939	5	13	41	789	3	9	79
	20-24	Ženski/ *Female*	934	6	11	47	694	6	14	156
	25-29	Ukupno/ *Total*	1.960	20	27	105	1.402	5	47	354
	25-29	Muški/ *Male*	1.060	14	16	49	813	3	19	146
	25-29	Ženski/ *Female*	900	6	11	56	589	2	28	208
	30-34	Ukupno/ *Total*	1.913	11	32	198	1.372	7	61	232
	30-34	Muški/ *Male*	958	6	13	71	751	5	22	90
	30-34	Ženski/ *Female*	955	5	19	127	621	2	39	142
	35-39	Ukupno/ *Total*	1.771	12	34	320	1.180	5	44	176
	35-39	Muški/ *Male*	924	6	17	114	665	4	21	97
	35-39	Ženski/ *Female*	847	6	17	206	515	1	23	79
	40-44	Ukupno/ *Total*	1.727	9	42	388	1.146	9	45	88
	40-44	Muški/ *Male*	863	3	11	113	665	9	24	38
	40-44	Ženski/ *Female*	864	6	31	275	481	-	21	50
	45-49	Ukupno/ *Total*	2.028	22	61	384	1.391	17	49	104
	45-49	Muški/ *Male*	1.006	7	10	119	768	16	29	57
	45-49	Ženski/ *Female*	1.022	15	51	265	623	1	20	47
	50-54	Ukupno/ *Total*	2.105	26	186	367	1.269	46	76	135
	50-54	Muški/ *Male*	1.032	9	23	114	718	41	44	83
	50-54	Ženski/ *Female*	1.073	17	163	253	551	5	32	52
	55-59	Ukupno/ *Total*	1.649	33	298	362	797	37	63	59
	55-59	Muški/ *Male*	818	7	32	124	531	35	48	41
	55-59	Ženski/ *Female*	831	26	266	238	266	2	15	18
	60-64	Ukupno/ *Total*	1.318	45	319	306	494	30	83	41
	60-64	Muški/ *Male*	603	8	52	94	335	29	59	26

nastavak/*continued*

Teritorija	Starost	Spol	Ukupno	Bez ikakvog obrazovanja	Nepotpuno osnovno obrazovanje	Osnovna škola	Srednja škola	Specijalizacija poslije srednje škole	Viša škola i prvi stepen fakulteta	Visoka škola/ fakultet/ akademija/ univerzitet
Area	*Age*	*Sex*	*Total*	*No education*	*Incomplete primary education*	*Primary school*	*Secondary school*	*Post-secondary school specialization*	*High school and first grade of faculty*	*Advanced schools/ faculty/ academy/ university*
VITEZ	60-64	Ženski/ *Female*	715	37	267	212	159	1	24	15
	65-69	Ukupno/ *Total*	844	76	292	136	256	14	52	18
	65-69	Muški/ *Male*	382	5	65	56	189	13	40	14
	65-69	Ženski/ *Female*	462	71	227	80	67	1	12	4
	70-74	Ukupno/ *Total*	841	167	312	122	179	11	35	15
	70-74	Muški/ *Male*	332	6	91	55	129	10	27	14
	70-74	Ženski/ *Female*	509	161	221	67	50	1	8	1
	75 i više/ *75 and over*	Ukupno/ *Total*	1.016	359	290	120	181	18	33	15
	75 i više/ *75 and over*	Muški/ *Male*	414	34	124	53	151	16	26	10
	75 i više/ *75 and over*	Ženski/ *Female*	602	325	166	67	30	2	7	5
HERCEGOVAČKO-NERETVANSKI KANTON *HERZEGOVINA - NERETVA CANTON*	Ukupno/ *Total*	Ukupno/ *Total*	187.848	6.789	13.648	33.296	101.352	1.347	7.772	23.644
	Ukupno/ *Total*	Muški/ *Male*	91.629	1.047	3.657	13.686	57.185	1.098	3.975	10.981
	Ukupno/ *Total*	Ženski/ *Female*	96.219	5.742	9.991	19.610	44.167	249	3.797	12.663
	15-19	Ukupno/ *Total*	16.497	176	58	10.942	5.256	-	65	-
	15-19	Muški/ *Male*	8.565	99	34	5.636	2.774	-	22	-
	15-19	Ženski/ *Female*	7.932	77	24	5.306	2.482	-	43	-
	20-24	Ukupno/ *Total*	14.626	67	35	400	11.283	40	260	2.541
	20-24	Muški/ *Male*	7.456	43	21	236	6.140	22	118	876
	20-24	Ženski/ *Female*	7.170	24	14	164	5.143	18	142	1.665
	25-29	Ukupno/ *Total*	15.752	66	64	519	9.747	52	506	4.798
	25-29	Muški/ *Male*	8.141	37	33	290	5.731	32	195	1.823
	25-29	Ženski/ *Female*	7.611	29	31	229	4.016	20	311	2.975
	30-34	Ukupno/ *Total*	15.188	82	116	800	9.778	77	697	3.638
	30-34	Muški/ *Male*	7.856	42	52	366	5.614	55	284	1.443
	30-34	Ženski/ *Female*	7.332	40	64	434	4.164	22	413	2.195

nastavak/*continued*

Teritorija	Starost	Spol	Ukupno	Bez ikakvog obrazovanja	Nepotpuno osnovno obrazovanje	Osnovna škola	Srednja škola	Specijalizacija poslije srednje škole	Viša škola i prvi stepen fakulteta	Visoka škola/ fakultet/ akademija/ univerzitet
Area	*Age*	*Sex*	*Total*	*No education*	*Incomplete primary education*	*Primary school*	*Secondary school*	*Post-secondary school specialization*	*High school and first grade of faculty*	*Advanced schools/ faculty/ academy/ university*
HERCEGOVAČKO-NERETVANSKI KANTON *HERZEGOVINA - NERETVA CANTON*	35-39	Ukupno/ *Total*	14.551	56	136	1.551	9.434	75	730	2.569
	35-39	Muški/ *Male*	7.391	26	50	678	5.252	50	285	1.050
	35-39	Ženski/ *Female*	7.160	30	86	873	4.182	25	445	1.519
	40-44	Ukupno/ *Total*	14.619	68	157	1.799	10.166	71	629	1.729
	40-44	Muški/ *Male*	7.436	24	53	713	5.534	54	280	778
	40-44	Ženski/ *Female*	7.183	44	104	1.086	4.632	17	349	951
	45-49	Ukupno/ *Total*	16.426	92	347	1.961	11.583	106	606	1.731
	45-49	Muški/ *Male*	8.303	34	69	662	6.274	87	285	892
	45-49	Ženski/ *Female*	8.123	58	278	1.299	5.309	19	321	839
	50-54	Ukupno/ *Total*	17.397	155	850	2.566	10.760	166	848	2.052
	50-54	Muški/ *Male*	8.611	52	138	733	6.002	138	419	1.129
	50-54	Ženski/ *Female*	8.786	103	712	1.833	4.758	28	429	923
	55-59	Ukupno/ *Total*	15.819	221	1.365	3.119	8.345	243	851	1.675
	55-59	Muški/ *Male*	7.907	53	228	992	4.948	212	501	973
	55-59	Ženski/ *Female*	7.912	168	1.137	2.127	3.397	31	350	702
	60-64	Ukupno/ *Total*	12.748	297	1.686	2.892	5.731	201	849	1.092
	60-64	Muški/ *Male*	5.983	51	344	886	3.372	171	464	695
	60-64	Ženski/ *Female*	6.765	246	1.342	2.006	2.359	30	385	397
	65-69	Ukupno/ *Total*	8.805	409	1.824	1.966	3.235	99	581	691
	65-69	Muški/ *Male*	3.888	47	402	663	1.857	89	342	488
	65-69	Ženski/ *Female*	4.917	362	1.422	1.303	1.378	10	239	203
	70-74	Ukupno/ *Total*	9.454	941	2.708	2.044	2.620	100	500	541
	70-74	Muški/ *Male*	4.005	92	763	781	1.589	87	315	378
	70-74	Ženski/ *Female*	5.449	849	1.945	1.263	1.031	13	185	163
	75 i više/ *75 and over*	Ukupno/ *Total*	15.966	4.159	4.302	2.737	3.414	117	650	587

nastavak/*continued*

Teritorija	Starost	Spol	Ukupno	Bez ikakvog obrazovanja	Nepotpuno osnovno obrazovanje	Osnovna škola	Srednja škola	Specijalizacija poslije srednje škole	Viša škola i prvi stepen fakulteta	Visoka škola/ fakultet/ akademija/ univerzitet
Area	*Age*	*Sex*	*Total*	*No education*	*Incomplete primary education*	*Primary school*	*Secondary school*	*Post-secondary school specialization*	*High school and first grade of faculty*	*Advanced schools/ faculty/ academy/ university*
HERCEGOVAČKO-NERETVANSKI KANTON *HERZEGOVINA - NERETVA CANTON*	75 i više/ *75 and over*	Muški/ *Male*	6.087	447	1.470	1.050	2.098	101	465	456
	75 i više/ *75 and over*	Ženski/ *Female*	9.879	3.712	2.832	1.687	1.316	16	185	131
ČAPLJINA	Ukupno/ *Total*	Ukupno/ *Total*	21.938	793	1.671	3.780	12.475	130	852	2.237
	Ukupno/ *Total*	Muški/ *Male*	10.787	106	425	1.561	7.100	96	409	1.090
	Ukupno/ *Total*	Ženski/ *Female*	11.151	687	1.246	2.219	5.375	34	443	1.147
	15-19	Ukupno/ *Total*	1.991	21	8	1.273	680	-	9	-
	15-19	Muški/ *Male*	1.006	14	4	631	354	-	3	-
	15-19	Ženski/ *Female*	985	7	4	642	326	-	6	-
	20-24	Ukupno/ *Total*	1.753	8	3	48	1.361	9	46	278
	20-24	Muški/ *Male*	905	3	2	36	739	5	22	98
	20-24	Ženski/ *Female*	848	5	1	12	622	4	24	180
	25-29	Ukupno/ *Total*	1.734	6	5	44	1.136	6	72	465
	25-29	Muški/ *Male*	936	4	2	29	677	2	26	196
	25-29	Ženski/ *Female*	798	2	3	15	459	4	46	269
	30-34	Ukupno/ *Total*	1.628	6	11	73	1.159	8	68	303
	30-34	Muški/ *Male*	839	2	9	29	648	5	22	124
	30-34	Ženski/ *Female*	789	4	2	44	511	3	46	179
	35-39	Ukupno/ *Total*	1.613	9	7	174	1.137	5	69	212
	35-39	Muški/ *Male*	830	3	3	91	621	4	16	92
	35-39	Ženski/ *Female*	783	6	4	83	516	1	53	120
	40-44	Ukupno/ *Total*	1.709	6	8	194	1.277	7	70	147
	40-44	Muški/ *Male*	882	3	4	91	693	4	26	61
	40-44	Ženski/ *Female*	827	3	4	103	584	3	44	86
	45-49	Ukupno/ *Total*	1.958	9	16	192	1.489	18	65	169
	45-49	Muški/ *Male*	1.032	4	3	72	807	15	32	99
	45-49	Ženski/ *Female*	926	5	13	120	682	3	33	70

nastavak/*continued*

Teritorija	Starost	Spol	Ukupno	Bez ikakvog obrazovanja	Nepotpuno osnovno obrazovanje	Osnovna škola	Srednja škola	Specijalizacija poslije srednje škole	Viša škola i prvi stepen fakulteta	Visoka škola/ fakultet/ akademija/ univerzitet
Area	*Age*	*Sex*	*Total*	*No education*	*Incomplete primary education*	*Primary school*	*Secondary school*	*Post-secondary school specialization*	*High school and first grade of faculty*	*Advanced schools/ faculty/ academy/ university*
	50-54	Ukupno/ *Total*	2.034	11	59	287	1.353	16	91	217
	50-54	Muški/ *Male*	1.017	1	10	79	753	13	43	118
	50-54	Ženski/ *Female*	1.017	10	49	208	600	3	48	99
	55-59	Ukupno/ *Total*	1.810	28	106	335	1.053	17	99	172
	55-59	Muški/ *Male*	915	7	9	101	631	13	53	101
	55-59	Ženski/ *Female*	895	21	97	234	422	4	46	71
	60-64	Ukupno/ *Total*	1.404	35	170	328	671	18	79	103
	60-64	Muški/ *Male*	673	9	36	88	409	14	42	75
	60-64	Ženski/ *Female*	731	26	134	240	262	4	37	28
ČAPLJINA	65-69	Ukupno/ *Total*	1.004	46	222	223	386	7	63	57
	65-69	Muški/ *Male*	430	5	37	69	230	6	40	43
	65-69	Ženski/ *Female*	574	41	185	154	156	1	23	14
	70-74	Ukupno/ *Total*	1.184	85	400	261	318	7	56	57
	70-74	Muški/ *Male*	515	11	111	99	212	5	37	40
	70-74	Ženski/ *Female*	669	74	289	162	106	2	19	17
	75 i više/ *75 and over*	Ukupno/ *Total*	2.116	523	656	348	455	12	65	57
	75 i više/ *75 and over*	Muški/ *Male*	807	40	195	146	326	10	47	43
	75 i više/ *75 and over*	Ženski/ *Female*	1.309	483	461	202	129	2	18	14
	Ukupno/ *Total*	Ukupno/ *Total*	14.758	369	1.074	2.467	8.453	84	491	1.820
	Ukupno/ *Total*	Muški/ *Male*	7.261	46	325	1.072	4.733	61	231	793
	Ukupno/ *Total*	Ženski/ *Female*	7.497	323	749	1.395	3.720	23	260	1.027
ČITLUK	15-19	Ukupno/ *Total*	1.427	17	1	931	470	-	8	-
	15-19	Muški/ *Male*	751	10	-	481	257	-	3	-
	15-19	Ženski/ *Female*	676	7	1	450	213	-	5	-
	20-24	Ukupno/ *Total*	1.365	3	1	11	1.048	12	13	277

nastavak/*continued*

Teritorija	Starost	Spol	Ukupno	Bez ikakvog obrazovanja	Nepotpuno osnovno obrazovanje	Osnovna škola	Srednja škola	Specijalizacija poslije srednje škole	Viša škola i prvi stepen fakulteta	Visoka škola/ fakultet/ akademija/ univerzitet
Area	*Age*	*Sex*	*Total*	*No education*	*Incomplete primary education*	*Primary school*	*Secondary school*	*Post-secondary school specialization*	*High school and first grade of faculty*	*Advanced schools/ faculty/ academy/ university*
	20-24	Muški/ *Male*	710	-	-	5	613	6	6	80
	20-24	Ženski/ *Female*	655	3	1	6	435	6	7	197
	25-29	Ukupno/ *Total*	1.261	2	-	3	769	5	43	439
	25-29	Muški/ *Male*	647	1	-	2	470	3	10	161
	25-29	Ženski/ *Female*	614	1	-	1	299	2	33	278
	30-34	Ukupno/ *Total*	1.041	2	4	10	721	9	47	248
	30-34	Muški/ *Male*	504	1	3	5	379	6	21	89
	30-34	Ženski/ *Female*	537	1	1	5	342	3	26	159
	35-39	Ukupno/ *Total*	1.099	-	2	37	821	6	50	183
	35-39	Muški/ *Male*	553	-	1	23	442	3	14	70
	35-39	Ženski/ *Female*	546	-	1	14	379	3	36	113
	40-44	Ukupno/ *Total*	1.179	2	-	45	947	6	51	128
	40-44	Muški/ *Male*	587	1	-	25	477	6	23	55
ČITLUK	40-44	Ženski/ *Female*	592	1	-	20	470	-	28	73
	45-49	Ukupno/ *Total*	1.388	4	4	59	1.139	2	39	141
	45-49	Muški/ *Male*	696	1	2	25	576	2	12	78
	45-49	Ženski/ *Female*	692	3	2	34	563	-	27	63
	50-54	Ukupno/ *Total*	1.377	6	6	125	1.009	13	71	147
	50-54	Muški/ *Male*	708	2	1	53	536	9	30	77
	50-54	Ženski/ *Female*	669	4	5	72	473	4	41	70
	55-59	Ukupno/ *Total*	1.054	2	29	211	644	12	54	102
	55-59	Muški/ *Male*	568	1	6	66	381	9	38	67
	55-59	Ženski/ *Female*	486	1	23	145	263	3	16	35
	60-64	Ukupno/ *Total*	740	4	53	228	342	6	39	68
	60-64	Muški/ *Male*	348	1	6	68	206	6	19	42
	60-64	Ženski/ *Female*	392	3	47	160	136	-	20	26

nastavak/*continued*

Teritorija	Starost	Spol	Ukupno	Bez ikakvog obrazovanja	Nepotpuno osnovno obrazovanje	Osnovna škola	Srednja škola	Specijalizacija poslije srednje škole	Viša škola i prvi stepen fakulteta	Visoka škola/ fakultet/ akademija/ univerzitet
Area	*Age*	*Sex*	*Total*	*No education*	*Incomplete primary education*	*Primary school*	*Secondary school*	*Post-secondary school specialization*	*High school and first grade of faculty*	*Advanced schools/ faculty/ academy/ university*
ČITLUK	65-69	Ukupno/ *Total*	579	6	101	182	208	2	37	43
	65-69	Muški/ *Male*	296	2	23	72	136	1	24	38
	65-69	Ženski/ *Female*	283	4	78	110	72	1	13	5
	70-74	Ukupno/ *Total*	795	20	289	259	174	7	19	27
	70-74	Muški/ *Male*	336	9	64	91	132	6	14	20
	70-74	Ženski/ *Female*	459	11	225	168	42	1	5	7
	75 i više/ *75 and over*	Ukupno/ *Total*	1.453	301	584	366	161	4	20	17
	75 i više/ *75 and over*	Muški/ *Male*	557	17	219	156	128	4	17	16
	75 i više/ *75 and over*	Ženski/ *Female*	896	284	365	210	33	-	3	1
GRAD MOSTAR	Ukupno/ *Total*	Ukupno/ *Total*	90.092	2.024	4.310	14.243	50.196	698	4.422	14.199
	Ukupno/ *Total*	Muški/ *Male*	43.180	275	929	5.501	27.372	555	2.202	6.346
	Ukupno/ *Total*	Ženski/ *Female*	46.912	1.749	3.381	8.742	22.824	143	2.220	7.853
	15-19	Ukupno/ *Total*	7.793	63	29	5.267	2.407	-	27	-
	15-19	Muški/ *Male*	4.074	38	18	2.746	1.263	-	9	-
	15-19	Ženski/ *Female*	3.719	25	11	2.521	1.144	-	18	-
	20-24	Ukupno/ *Total*	6.871	24	12	126	5.329	12	119	1.249
	20-24	Muški/ *Male*	3.429	15	5	69	2.848	7	44	441
	20-24	Ženski/ *Female*	3.442	9	7	57	2.481	5	75	808
	25-29	Ukupno/ *Total*	7.781	22	22	159	4.618	26	247	2.687
	25-29	Muški/ *Male*	3.921	13	14	91	2.705	15	98	985
	25-29	Ženski/ *Female*	3.860	9	8	68	1.913	11	149	1.702
	30-34	Ukupno/ *Total*	7.762	36	26	241	4.770	31	394	2.264
	30-34	Muški/ *Male*	3.996	17	19	137	2.777	19	161	866
	30-34	Ženski/ *Female*	3.766	19	7	104	1.993	12	233	1.398
	35-39	Ukupno/ *Total*	7.111	18	36	445	4.503	41	413	1.655

nastavak/*continued*

Teritorija	Starost	Spol	Ukupno	Bez ikakvog obrazovanja	Nepotpuno osnovno obrazovanje	Osnovna škola	Srednja škola	Specijalizacija poslije srednje škole	Viša škola i prvi stepen fakulteta	Visoka škola/ fakultet/ akademija/ univerzitet
Area	*Age*	*Sex*	*Total*	*No education*	*Incomplete primary education*	*Primary school*	*Secondary school*	*Post-secondary school specialization*	*High school and first grade of faculty*	*Advanced schools/ faculty/ academy/ university*
	35-39	Muški/ *Male*	3.553	10	13	198	2.489	29	175	639
	35-39	Ženski/ *Female*	3.558	8	23	247	2.014	12	238	1.016
	40-44	Ukupno/ *Total*	6.765	21	37	585	4.723	32	332	1.035
	40-44	Muški/ *Male*	3.389	5	17	228	2.539	24	144	432
	40-44	Ženski/ *Female*	3.376	16	20	357	2.184	8	188	603
	45-49	Ukupno/ *Total*	7.497	26	56	680	5.311	39	322	1.063
	45-49	Muški/ *Male*	3.709	7	10	199	2.829	28	145	491
	45-49	Ženski/ *Female*	3.788	19	46	481	2.482	11	177	572
	50-54	Ukupno/ *Total*	8.226	39	179	1.011	5.219	75	447	1.256
	50-54	Muški/ *Male*	3.958	10	27	243	2.768	55	207	648
	50-54	Ženski/ *Female*	4.268	29	152	768	2.451	20	240	608
	55-59	Ukupno/ *Total*	7.691	52	316	1.314	4.392	122	473	1.022
	55-59	Muški/ *Male*	3.703	13	46	349	2.387	105	262	541
GRAD MOSTAR	55-59	Ženski/ *Female*	3.988	39	270	965	2.005	17	211	481
	60-64	Ukupno/ *Total*	6.387	59	467	1.238	3.253	122	540	708
	60-64	Muški/ *Male*	2.924	11	64	317	1.729	103	274	426
	60-64	Ženski/ *Female*	3.463	48	403	921	1.524	19	266	282
	65-69	Ukupno/ *Total*	4.386	100	587	946	1.876	59	353	465
	65-69	Muški/ *Male*	1.877	11	98	250	958	54	198	308
	65-69	Ženski/ *Female*	2.509	89	489	696	918	5	155	157
	70-74	Ukupno/ *Total*	4.493	251	926	948	1.616	59	312	381
	70-74	Muški/ *Male*	1.846	11	193	286	867	49	181	259
	70-74	Ženski/ *Female*	2.647	240	733	662	749	10	131	122
	75 i više/ *75 and over*	Ukupno/ *Total*	7.329	1.313	1.617	1.283	2.179	80	443	414
	75 i više/ *75 and over*	Muški/ *Male*	2.801	114	405	388	1.213	67	304	310
	75 i više/ *75 and over*	Ženski/ *Female*	4.528	1.199	1.212	895	966	13	139	104

nastavak/*continued*

Teritorija	Starost	Spol	Ukupno	Bez ikakvog obrazovanja	Nepotpuno osnovno obrazovanje	Osnovna škola	Srednja škola	Specijalizacija poslije srednje škole	Viša škola i prvi stepen fakulteta	Visoka škola/ fakultet/ akademija/ univerzitet
Area	*Age*	*Sex*	*Total*	*No education*	*Incomplete primary education*	*Primary school*	*Secondary school*	*Post-secondary school specialization*	*High school and first grade of faculty*	*Advanced schools/ faculty/ academy/ university*
JABLANICA	Ukupno/ *Total*	Ukupno/ *Total*	8.779	483	1.031	1.662	4.565	133	236	669
	Ukupno/ *Total*	Muški/ *Male*	4.337	59	254	638	2.795	127	142	322
	Ukupno/ *Total*	Ženski/ *Female*	4.442	424	777	1.024	1.770	6	94	347
	15-19	Ukupno/ *Total*	681	8	4	446	223	-	-	-
	15-19	Muški/ *Male*	338	5	3	218	112	-	-	-
	15-19	Ženski/ *Female*	343	3	1	228	111	-	-	-
	20-24	Ukupno/ *Total*	743	2	1	22	621	-	4	93
	20-24	Muški/ *Male*	375	2	1	13	334	-	1	24
	20-24	Ženski/ *Female*	368	-	-	9	287	-	3	69
	25-29	Ukupno/ *Total*	821	3	5	37	577	2	15	182
	25-29	Muški/ *Male*	455	2	3	15	357	1	9	68
	25-29	Ženski/ *Female*	366	1	2	22	220	1	6	114
	30-34	Ukupno/ *Total*	721	4	12	63	493	8	24	117
	30-34	Muški/ *Male*	403	2	5	18	306	8	13	51
	30-34	Ženski/ *Female*	318	2	7	45	187	-	11	66
	35-39	Ukupno/ *Total*	660	2	19	125	422	6	24	62
	35-39	Muški/ *Male*	341	1	5	38	250	6	7	34
	35-39	Ženski/ *Female*	319	1	14	87	172	-	17	28
	40-44	Ukupno/ *Total*	648	4	20	152	407	9	15	41
	40-44	Muški/ *Male*	334	2	1	52	240	9	9	21
	40-44	Ženski/ *Female*	314	2	19	100	167	-	6	20
	45-49	Ukupno/ *Total*	782	5	66	175	468	14	24	30
	45-49	Muški/ *Male*	383	3	9	58	270	14	12	17
	45-49	Ženski/ *Female*	399	2	57	117	198	-	12	13
	50-54	Ukupno/ *Total*	938	19	138	162	502	19	38	60
	50-54	Muški/ *Male*	458	9	13	50	307	19	21	39

nastavak/*continued*

Teritorija	Starost	Spol	Ukupno	Bez ikakvog obrazovanja	Nepotpuno osnovno obrazovanje	Osnovna škola	Srednja škola	Specijalizacija poslije srednje škole	Viša škola i prvi stepen fakulteta	Visoka škola/ fakultet/ akademija/ univerzitet
Area	*Age*	*Sex*	*Total*	*No education*	*Incomplete primary education*	*Primary school*	*Secondary school*	*Post-secondary school specialization*	*High school and first grade of faculty*	*Advanced schools/ faculty/ academy/ university*
JABLANICA	50-54	Ženski/ *Female*	480	10	125	112	195	-	17	21
	55-59	Ukupno/ *Total*	823	17	186	172	346	33	28	41
	55-59	Muški/ *Male*	427	4	36	61	240	30	24	32
	55-59	Ženski/ *Female*	396	13	150	111	106	3	4	9
	60-64	Ukupno/ *Total*	648	18	163	146	244	24	29	24
	60-64	Muški/ *Male*	312	1	25	38	185	23	21	19
	60-64	Ženski/ *Female*	336	17	138	108	59	1	8	5
	65-69	Ukupno/ *Total*	375	32	128	57	124	8	14	12
	65-69	Muški/ *Male*	172	1	29	21	94	7	9	11
	65-69	Ženski/ *Female*	203	31	99	36	30	1	5	1
	70-74	Ukupno/ *Total*	342	74	143	46	60	5	11	3
	70-74	Muški/ *Male*	139	1	52	28	42	5	8	3
	70-74	Ženski/ *Female*	203	73	91	18	18	-	3	-
	75 i više/ *75 and over*	Ukupno/ *Total*	597	295	146	59	78	5	10	4
	75 i više/ *75 and over*	Muški/ *Male*	200	26	72	28	58	5	8	3
	75 i više/ *75 and over*	Ženski/ *Female*	397	269	74	31	20	-	2	1
KONJIC	Ukupno/ *Total*	Ukupno/ *Total*	21.475	1.320	2.665	5.206	9.767	144	663	1.710
	Ukupno/ *Total*	Muški/ *Male*	10.530	204	778	2.205	5.937	130	397	879
	Ukupno/ *Total*	Ženski/ *Female*	10.945	1.116	1.887	3.001	3.830	14	266	831
	15-19	Ukupno/ *Total*	1.851	31	9	1.241	563	-	7	-
	15-19	Muški/ *Male*	962	15	4	643	299	-	1	-
	15-19	Ženski/ *Female*	889	16	5	598	264	-	6	-
	20-24	Ukupno/ *Total*	1.503	7	14	97	1.144	2	12	227
	20-24	Muški/ *Male*	797	3	10	56	631	2	9	86
	20-24	Ženski/ *Female*	706	4	4	41	513	-	3	141

nastavak/*continued*

Teritorija	Starost	Spol	Ukupno	Bez ikakvog obrazovanja	Nepotpuno osnovno obrazovanje	Osnovna škola	Srednja škola	Specijalizacija poslije srednje škole	Viša škola i prvi stepen fakulteta	Visoka škola/ fakultet/ akademija/ univerzitet
Area	*Age*	*Sex*	*Total*	*No education*	*Incomplete primary education*	*Primary school*	*Secondary school*	*Post-secondary school specialization*	*High school and first grade of faculty*	*Advanced schools/ faculty/ academy/ university*
KONJIC	25-29	Ukupno/ *Total*	1.636	17	25	149	1.053	1	34	357
	25-29	Muški/ *Male*	848	6	10	66	606	1	14	145
	25-29	Ženski/ *Female*	788	11	15	83	447	-	20	212
	30-34	Ukupno/ *Total*	1.640	13	43	251	1.043	10	53	227
	30-34	Muški/ *Male*	836	7	12	88	605	9	25	90
	30-34	Ženski/ *Female*	804	6	31	163	438	1	28	137
	35-39	Ukupno/ *Total*	1.740	17	51	483	953	7	67	162
	35-39	Muški/ *Male*	907	7	20	214	559	2	26	79
	35-39	Ženski/ *Female*	833	10	31	269	394	5	41	83
	40-44	Ukupno/ *Total*	1.779	15	54	476	1.021	6	65	142
	40-44	Muški/ *Male*	917	5	21	174	601	6	30	80
	40-44	Ženski/ *Female*	862	10	33	302	420	-	35	62
	45-49	Ukupno/ *Total*	1.915	14	127	472	1.111	13	64	114
	45-49	Muški/ *Male*	966	6	24	166	649	12	37	72
	45-49	Ženski/ *Female*	949	8	103	306	462	1	27	42
	50-54	Ukupno/ *Total*	1.920	36	270	489	908	21	57	139
	50-54	Muški/ *Male*	960	8	53	150	600	21	38	90
	50-54	Ženski/ *Female*	960	28	217	339	308	-	19	49
	55-59	Ukupno/ *Total*	1.876	51	391	478	704	28	83	141
	55-59	Muški/ *Male*	925	10	56	178	511	27	59	84
	55-59	Ženski/ *Female*	951	41	335	300	193	1	24	57
	60-64	Ukupno/ *Total*	1.586	69	441	411	514	19	54	78
	60-64	Muški/ *Male*	749	11	105	160	361	15	40	57
	60-64	Ženski/ *Female*	837	58	336	251	153	4	14	21
	65-69	Ukupno/ *Total*	1.170	111	405	249	284	15	58	48
	65-69	Muški/ *Male*	496	8	103	109	189	13	36	38

nastavak/*continued*

Teritorija	Starost	Spol	Ukupno	Bez ikakvog obrazovanja	Nepotpuno osnovno obrazovanje	Osnovna škola	Srednja škola	Specijalizacija poslije srednje škole	Viša škola i prvi stepen fakulteta	Visoka škola/ fakultet/ akademija/ univerzitet
Area	*Age*	*Sex*	*Total*	*No education*	*Incomplete primary education*	*Primary school*	*Secondary school*	*Post-secondary school specialization*	*High school and first grade of faculty*	*Advanced schools/ faculty/ academy/ university*
KONJIC	65-69	Ženski/ *Female*	674	103	302	140	95	2	22	10
	70-74	Ukupno/ *Total*	1.181	272	413	195	198	13	55	35
	70-74	Muški/ *Male*	521	26	157	108	153	13	40	24
	70-74	Ženski/ *Female*	660	246	256	87	45	-	15	11
	75 i više/ *75 and over*	Ukupno/ *Total*	1.678	667	422	215	271	9	54	40
	75 i više/ *75 and over*	Muški/ *Male*	646	92	203	93	173	9	42	34
	75 i više/ *75 and over*	Ženski/ *Female*	1.032	575	219	122	98	-	12	6
NEUM	Ukupno/ *Total*	Ukupno/ *Total*	3.928	204	282	608	2.092	53	157	532
	Ukupno/ *Total*	Muški/ *Male*	1.980	34	87	281	1.157	45	89	287
	Ukupno/ *Total*	Ženski/ *Female*	1.948	170	195	327	935	8	68	245
	15-19	Ukupno/ *Total*	344	5	-	220	119	-	-	-
	15-19	Muški/ *Male*	173	2	-	104	67	-	-	-
	15-19	Ženski/ *Female*	171	3	-	116	52	-	-	-
	20-24	Ukupno/ *Total*	278	3	-	3	206	2	6	58
	20-24	Muški/ *Male*	140	3	-	1	113	1	1	21
	20-24	Ženski/ *Female*	138	-	-	2	93	1	5	37
	25-29	Ukupno/ *Total*	305	1	1	5	171	4	12	111
	25-29	Muški/ *Male*	164	-	-	3	104	4	7	46
	25-29	Ženski/ *Female*	141	1	1	2	67	-	5	65
	30-34	Ukupno/ *Total*	252	-	-	7	154	1	7	83
	30-34	Muški/ *Male*	131	-	-	6	84	1	3	37
	30-34	Ženski/ *Female*	121	-	-	1	70	-	4	46
	35-39	Ukupno/ *Total*	234	-	1	12	165	3	9	44
	35-39	Muški/ *Male*	125	-	-	8	86	3	4	24
	35-39	Ženski/ *Female*	109	-	1	4	79	-	5	20

nastavak/*continued*

Teritorija	Starost	Spol	Ukupno	Bez ikakvog obrazovanja	Nepotpuno osnovno obrazovanje	Osnovna škola	Srednja škola	Specijalizacija poslije srednje škole	Viša škola i prvi stepen fakulteta	Visoka škola/ fakultet/ akademija/ univerzitet
Area	*Age*	*Sex*	*Total*	*No education*	*Incomplete primary education*	*Primary school*	*Secondary school*	*Post-secondary school specialization*	*High school and first grade of faculty*	*Advanced schools/ faculty/ academy/ university*
	40-44	Ukupno/ *Total*	286	4	-	19	215	4	7	37
	40-44	Muški/ *Male*	154	3	-	12	114	2	3	20
	40-44	Ženski/ *Female*	132	1	-	7	101	2	4	17
	45-49	Ukupno/ *Total*	424	-	2	35	328	8	14	37
	45-49	Muški/ *Male*	210	-	2	17	154	7	7	23
	45-49	Ženski/ *Female*	214	-	-	18	174	1	7	14
	50-54	Ukupno/ *Total*	429	2	5	49	288	10	31	44
	50-54	Muški/ *Male*	213	1	1	18	141	9	17	26
	50-54	Ženski/ *Female*	216	1	4	31	147	1	14	18
	55-59	Ukupno/ *Total*	339	2	17	54	194	16	20	36
	55-59	Muški/ *Male*	201	2	2	19	125	15	9	29
	55-59	Ženski/ *Female*	138	-	15	35	69	1	11	7
NEUM	60-64	Ukupno/ *Total*	260	4	24	55	116	3	18	40
	60-64	Muški/ *Male*	145	1	8	20	76	1	13	26
	60-64	Ženski/ *Female*	115	3	16	35	40	2	5	14
	65-69	Ukupno/ *Total*	155	12	37	27	59	-	6	14
	65-69	Muški/ *Male*	73	4	8	10	37	-	5	9
	65-69	Ženski/ *Female*	82	8	29	17	22	-	1	5
	70-74	Ukupno/ *Total*	178	14	55	46	43	1	11	8
	70-74	Muški/ *Male*	83	2	12	25	30	1	6	7
	70-74	Ženski/ *Female*	95	12	43	21	13	-	5	1
	75 i više/ *75 and over*	Ukupno/ *Total*	444	157	140	76	34	1	16	20
	75 i više/ *75 and over*	Muški/ *Male*	168	16	54	38	26	1	14	19
	75 i više/ *75 and over*	Ženski/ *Female*	276	141	86	38	8	-	2	1
PROZOR	Ukupno/ *Total*	Ukupno/ *Total*	11.798	943	1.507	2.471	5.640	25	301	911

nastavak/*continued*

Teritorija	Starost	Spol	Ukupno	Bez ikakvog obrazovanja	Nepotpuno osnovno obrazovanje	Osnovna škola	Srednja škola	Specijalizacija poslije srednje škole	Viša škola i prvi stepen fakulteta	Visoka škola/ fakultet/ akademija/ univerzitet
Area	*Age*	*Sex*	*Total*	*No education*	*Incomplete primary education*	*Primary school*	*Secondary school*	*Post-secondary school specialization*	*High school and first grade of faculty*	*Advanced schools/ faculty/ academy/ university*
PROZOR	Ukupno/ *Total*	Muški/ *Male*	5.931	204	528	1.244	3.308	17	148	482
	Ukupno/ *Total*	Ženski/ *Female*	5.867	739	979	1.227	2.332	8	153	429
	15-19	Ukupno/ *Total*	1.134	16	6	751	358	-	3	-
	15-19	Muški/ *Male*	596	7	5	405	177	-	2	-
	15-19	Ženski/ *Female*	538	9	1	346	181	-	1	-
	20-24	Ukupno/ *Total*	979	10	2	76	732	2	24	133
	20-24	Muški/ *Male*	526	8	1	48	407	1	14	47
	20-24	Ženski/ *Female*	453	2	1	28	325	1	10	86
	25-29	Ukupno/ *Total*	1.006	6	5	92	657	2	32	212
	25-29	Muški/ *Male*	531	4	3	66	354	2	8	94
	25-29	Ženski/ *Female*	475	2	2	26	303	-	24	118
	30-34	Ukupno/ *Total*	995	8	18	101	660	4	35	169
	30-34	Muški/ *Male*	536	5	4	54	372	1	14	86
	30-34	Ženski/ *Female*	459	3	14	47	288	3	21	83
	35-39	Ukupno/ *Total*	1.005	4	18	175	670	3	38	97
	35-39	Muški/ *Male*	508	1	7	69	372	1	13	45
	35-39	Ženski/ *Female*	497	3	11	106	298	2	25	52
	40-44	Ukupno/ *Total*	1.020	7	33	206	664	2	32	76
	40-44	Muški/ *Male*	520	1	10	83	363	1	18	44
	40-44	Ženski/ *Female*	500	6	23	123	301	1	14	32
	45-49	Ukupno/ *Total*	1.057	16	68	182	703	1	30	57
	45-49	Muški/ *Male*	567	4	17	73	421	-	16	36
	45-49	Ženski/ *Female*	490	12	51	109	282	1	14	21
	50-54	Ukupno/ *Total*	1.048	24	171	226	516	3	41	67
	50-54	Muški/ *Male*	526	10	30	80	330	3	24	49
	50-54	Ženski/ *Female*	522	14	141	146	186	-	17	18

nastavak/*continued*

Teritorija	Starost	Spol	Ukupno	Bez ikakvog obrazovanja	Nepotpuno osnovno obrazovanje	Osnovna škola	Srednja škola	Specijalizacija poslije srednje škole	Viša škola i prvi stepen fakulteta	Visoka škola/ fakultet/ akademija/ univerzitet
Area	*Age*	*Sex*	*Total*	*No education*	*Incomplete primary education*	*Primary school*	*Secondary school*	*Post-secondary school specialization*	*High school and first grade of faculty*	*Advanced schools/ faculty/ academy/ university*
PROZOR	55-59	Ukupno/ *Total*	964	49	252	244	338	3	32	46
	55-59	Muški/ *Male*	509	11	62	122	253	3	18	40
	55-59	Ženski/ *Female*	455	38	190	122	85	-	14	6
	60-64	Ukupno/ *Total*	746	94	253	190	167	1	19	22
	60-64	Muški/ *Male*	343	12	79	97	128	1	11	15
	60-64	Ženski/ *Female*	403	82	174	93	39	-	8	7
	65-69	Ukupno/ *Total*	485	76	203	98	84	2	7	15
	65-69	Muški/ *Male*	227	10	75	63	61	2	5	11
	65-69	Ženski/ *Female*	258	66	128	35	23	-	2	4
	70-74	Ukupno/ *Total*	530	148	246	72	49	1	3	11
	70-74	Muški/ *Male*	232	25	108	46	40	1	3	9
	70-74	Ženski/ *Female*	298	123	138	26	9	-	-	2
	75 i više/ *75 and over*	Ukupno/ *Total*	829	485	232	58	42	1	5	6
	75 i više/ *75 and over*	Muški/ *Male*	310	106	127	38	30	1	2	6
	75 i više/ *75 and over*	Ženski/ *Female*	519	379	105	20	12	-	3	-
RAVNO	Ukupno/ *Total*	Ukupno/ *Total*	2.810	83	206	442	1.588	6	180	305
	Ukupno/ *Total*	Muški/ *Male*	1.449	7	53	204	910	4	98	173
	Ukupno/ *Total*	Ženski/ *Female*	1.361	76	153	238	678	2	82	132
	15-19	Ukupno/ *Total*	193	6	-	112	71	-	4	-
	15-19	Muški/ *Male*	100	-	-	60	38	-	2	-
	15-19	Ženski/ *Female*	93	6	-	52	33	-	2	-
	20-24	Ukupno/ *Total*	191	1	-	1	130	-	8	51
	20-24	Muški/ *Male*	101	1	-	-	73	-	6	21
	20-24	Ženski/ *Female*	90	-	-	1	57	-	2	30
	25-29	Ukupno/ *Total*	215	1	-	5	130	2	21	56

nastavak/*continued*

Teritorija	Starost	Spol	Ukupno	Bez ikakvog obrazovanja	Nepotpuno osnovno obrazovanje	Osnovna škola	Srednja škola	Specijalizacija poslije srednje škole	Viša škola i prvi stepen fakulteta	Visoka škola/ fakultet/ akademija/ univerzitet
Area	*Age*	*Sex*	*Total*	*No education*	*Incomplete primary education*	*Primary school*	*Secondary school*	*Post-secondary school specialization*	*High school and first grade of faculty*	*Advanced schools/ faculty/ academy/ university*
	25-29	Muški/ *Male*	125	-	-	4	81	1	9	30
	25-29	Ženski/ *Female*	90	1	-	1	49	1	12	26
	30-34	Ukupno/ *Total*	168	-	-	3	109	-	20	36
	30-34	Muški/ *Male*	91	-	-	2	64	-	9	16
	30-34	Ženski/ *Female*	77	-	-	1	45	-	11	20
	35-39	Ukupno/ *Total*	183	-	-	9	121	2	16	35
	35-39	Muški/ *Male*	100	-	-	6	66	1	8	19
	35-39	Ženski/ *Female*	83	-	-	3	55	1	8	16
	40-44	Ukupno/ *Total*	243	-	1	8	188	-	18	28
	40-44	Muški/ *Male*	130	-	-	5	99	-	8	18
	40-44	Ženski/ *Female*	113	-	1	3	89	-	10	10
	45-49	Ukupno/ *Total*	243	-	-	17	185	-	18	23
	45-49	Muški/ *Male*	115	-	-	9	87	-	7	12
RAVNO	45-49	Ženski/ *Female*	128	-	-	8	98	-	11	11
	50-54	Ukupno/ *Total*	275	-	1	27	214	-	10	23
	50-54	Muški/ *Male*	154	-	-	14	120	-	5	15
	50-54	Ženski/ *Female*	121	-	1	13	94	-	5	8
	55-59	Ukupno/ *Total*	256	-	3	34	186	-	14	19
	55-59	Muški/ *Male*	140	-	-	9	107	-	9	15
	55-59	Ženski/ *Female*	116	-	3	25	79	-	5	4
	60-64	Ukupno/ *Total*	196	1	13	38	107	-	27	10
	60-64	Muški/ *Male*	100	-	1	11	64	-	17	7
	60-64	Ženski/ *Female*	96	1	12	27	43	-	10	3
	65-69	Ukupno/ *Total*	134	2	25	35	53	-	9	10
	65-69	Muški/ *Male*	66	1	3	16	34	-	5	7
	65-69	Ženski/ *Female*	68	1	22	19	19	-	4	3

nastavak/*continued*

Teritorija	Starost	Spol	Ukupno	Bez ikakvog obrazovanja	Nepotpuno osnovno obrazovanje	Osnovna škola	Srednja škola	Specijalizacija poslije srednje škole	Viša škola i prvi stepen fakulteta	Visoka škola/ fakultet/ akademija/ univerzitet
Area	*Age*	*Sex*	*Total*	*No education*	*Incomplete primary education*	*Primary school*	*Secondary school*	*Post-secondary school specialization*	*High school and first grade of faculty*	*Advanced schools/ faculty/ academy/ university*
RAVNO	70-74	Ukupno/ *Total*	173	7	50	51	56	-	5	4
	70-74	Muški/ *Male*	90	1	16	21	44	-	4	4
	70-74	Ženski/ *Female*	83	6	34	30	12	-	1	-
	75 i više/ *75 and over*	Ukupno/ *Total*	340	65	113	102	38	2	10	10
	75 i više/ *75 and over*	Muški/ *Male*	137	4	33	47	33	2	9	9
	75 i više/ *75 and over*	Ženski/ *Female*	203	61	80	55	5	-	1	1
STOLAC	Ukupno/ *Total*	Ukupno/ *Total*	12.270	570	902	2.417	6.576	74	470	1.261
	Ukupno/ *Total*	Muški/ *Male*	6.174	112	278	980	3.873	63	259	609
	Ukupno/ *Total*	Ženski/ *Female*	6.096	458	624	1.437	2.703	11	211	652
	15-19	Ukupno/ *Total*	1.083	9	1	701	365	-	7	-
	15-19	Muški/ *Male*	565	8	-	348	207	-	2	-
	15-19	Ženski/ *Female*	518	1	1	353	158	-	5	-
	20-24	Ukupno/ *Total*	943	9	2	16	712	1	28	175
	20-24	Muški/ *Male*	473	8	2	8	382	-	15	58
	20-24	Ženski/ *Female*	470	1	-	8	330	1	13	117
	25-29	Ukupno/ *Total*	993	8	1	25	636	4	30	289
	25-29	Muški/ *Male*	514	7	1	14	377	3	14	98
	25-29	Ženski/ *Female*	479	1	-	11	259	1	16	191
	30-34	Ukupno/ *Total*	981	13	2	51	669	6	49	191
	30-34	Muški/ *Male*	520	8	-	27	379	6	16	84
	30-34	Ženski/ *Female*	461	5	2	24	290	-	33	107
	35-39	Ukupno/ *Total*	906	6	2	91	642	2	44	119
	35-39	Muški/ *Male*	474	4	1	31	367	1	22	48
	35-39	Ženski/ *Female*	432	2	1	60	275	1	22	71
	40-44	Ukupno/ *Total*	990	9	4	114	724	5	39	95

nastavak/*continued*

Teritorija	Starost	Spol	Ukupno	Bez ikakvog obrazovanja	Nepotpuno osnovno obrazovanje	Osnovna škola	Srednja škola	Specijalizacija poslije srednje škole	Viša škola i prvi stepen fakulteta	Visoka škola/ fakultet/ akademija/ univerzitet
Area	*Age*	*Sex*	*Total*	*No education*	*Incomplete primary education*	*Primary school*	*Secondary school*	*Post-secondary school specialization*	*High school and first grade of faculty*	*Advanced schools/ faculty/ academy/ university*
STOLAC	40-44	Muški/ *Male*	523	4	-	43	408	2	19	47
	40-44	Ženski/ *Female*	467	5	4	71	316	3	20	48
	45-49	Ukupno/ *Total*	1.162	18	8	149	849	11	30	97
	45-49	Muški/ *Male*	625	9	2	43	481	9	17	64
	45-49	Ženski/ *Female*	537	9	6	106	368	2	13	33
	50-54	Ukupno/ *Total*	1.150	18	21	190	751	9	62	99
	50-54	Muški/ *Male*	617	11	3	46	447	9	34	67
	50-54	Ženski/ *Female*	533	7	18	144	304	-	28	32
	55-59	Ukupno/ *Total*	1.006	20	65	277	488	12	48	96
	55-59	Muški/ *Male*	519	5	11	87	313	10	29	64
	55-59	Ženski/ *Female*	487	15	54	190	175	2	19	32
	60-64	Ukupno/ *Total*	781	13	102	258	317	8	44	39
	60-64	Muški/ *Male*	389	5	20	87	214	8	27	28
	60-64	Ženski/ *Female*	392	8	82	171	103	-	17	11
	65-69	Ukupno/ *Total*	517	24	116	149	161	6	34	27
	65-69	Muški/ *Male*	251	5	26	53	118	6	20	23
	65-69	Ženski/ *Female*	266	19	90	96	43	-	14	4
	70-74	Ukupno/ *Total*	578	70	186	166	106	7	28	15
	70-74	Muški/ *Male*	243	6	50	77	69	7	22	12
	70-74	Ženski/ *Female*	335	64	136	89	37	-	6	3
	75 i više/ *75 and over*	Ukupno/ *Total*	1.180	353	392	230	156	3	27	19
	75 i više/ *75 and over*	Muški/ *Male*	461	32	162	116	111	2	22	16
	75 i više/ *75 and over*	Ženski/ *Female*	719	321	230	114	45	1	5	3
ZAPADNO-HERCEGOVAČKI KANTON *WEST HERZEGOVINA CANTON*	Ukupno/ *Total*	Ukupno/ *Total*	78.046	2.960	6.267	12.575	42.986	387	3.427	9.444

nastavak/*continued*

Teritorija	Starost	Spol	Ukupno	Bez ikakvog obrazovanja	Nepotpuno osnovno obrazovanje	Osnovna škola	Srednja škola	Specijalizacija poslije srednje škole	Viša škola i prvi stepen fakulteta	Visoka škola/ fakultet/ akademija/ univerzitet
Area	*Age*	*Sex*	*Total*	*No education*	*Incomplete primary education*	*Primary school*	*Secondary school*	*Post-secondary school specialization*	*High school and first grade of faculty*	*Advanced schools/ faculty/ academy/ university*
ZAPADNO-HERCEGOVAČKI KANTON *WEST HERZEGOVINA CANTON*	Ukupno/ *Total*	Muški/ *Male*	38.677	450	2.072	6.057	23.646	257	1.629	4.566
	Ukupno/ *Total*	Ženski/ *Female*	39.369	2.510	4.195	6.518	19.340	130	1.798	4.878
	15-19	Ukupno/ *Total*	7.379	74	16	4.734	2.516	-	39	-
	15-19	Muški/ *Male*	3.779	43	7	2.404	1.304	-	21	-
	15-19	Ženski/ *Female*	3.600	31	9	2.330	1.212	-	18	-
	20-24	Ukupno/ *Total*	6.886	19	11	66	5.324	48	170	1.248
	20-24	Muški/ *Male*	3.491	10	6	48	2.906	24	74	423
	20-24	Ženski/ *Female*	3.395	9	5	18	2.418	24	96	825
	25-29	Ukupno/ *Total*	6.575	15	11	80	4.008	42	347	2.072
	25-29	Muški/ *Male*	3.340	8	9	57	2.329	23	124	790
	25-29	Ženski/ *Female*	3.235	7	2	23	1.679	19	223	1.282
	30-34	Ukupno/ *Total*	5.795	21	14	140	3.853	33	358	1.376
	30-34	Muški/ *Male*	2.920	13	6	92	2.079	19	151	560
	30-34	Ženski/ *Female*	2.875	8	8	48	1.774	14	207	816
	35-39	Ukupno/ *Total*	6.013	23	22	323	4.275	37	317	1.016
	35-39	Muški/ *Male*	2.989	10	11	192	2.208	24	119	425
	35-39	Ženski/ *Female*	3.024	13	11	131	2.067	13	198	591
	40-44	Ukupno/ *Total*	6.517	30	31	455	5.045	36	280	640
	40-44	Muški/ *Male*	3.316	20	17	249	2.562	27	128	313
	40-44	Ženski/ *Female*	3.201	10	14	206	2.483	9	152	327
	45-49	Ukupno/ *Total*	7.179	30	31	487	5.636	38	302	655
	45-49	Muški/ *Male*	3.775	17	12	259	2.963	30	141	353
	45-49	Ženski/ *Female*	3.404	13	19	228	2.673	8	161	302
	50-54	Ukupno/ *Total*	6.999	36	114	782	4.797	33	420	817
	50-54	Muški/ *Male*	3.761	20	33	303	2.683	21	191	510
	50-54	Ženski/ *Female*	3.238	16	81	479	2.114	12	229	307

nastavak/*continued*

Teritorija	Starost	Spol	Ukupno	Bez ikakvog obrazovanja	Nepotpuno osnovno obrazovanje	Osnovna škola	Srednja škola	Specijalizacija poslije srednje škole	Viša škola i prvi stepen fakulteta	Visoka škola/ fakultet/ akademija/ univerzitet
Area	*Age*	*Sex*	*Total*	*No education*	*Incomplete primary education*	*Primary school*	*Secondary school*	*Post-secondary school specialization*	*High school and first grade of faculty*	*Advanced schools/ faculty/ academy/ university*
ZAPADNO-HERCEGOVAČKI KANTON *WEST HERZEGOVINA CANTON*	55-59	Ukupno/ *Total*	5.838	56	333	1.131	3.299	32	363	624
	55-59	Muški/ *Male*	3.123	25	92	449	1.926	24	190	417
	55-59	Ženski/ *Female*	2.715	31	241	682	1.373	8	173	207
	60-64	Ukupno/ *Total*	4.357	77	482	1.223	1.841	36	311	387
	60-64	Muški/ *Male*	2.197	20	123	523	1.082	21	154	274
	60-64	Ženski/ *Female*	2.160	57	359	700	759	15	157	113
	65-69	Ukupno/ *Total*	3.394	120	849	885	1.001	20	244	275
	65-69	Muški/ *Male*	1.681	22	233	417	641	17	137	214
	65-69	Ženski/ *Female*	1.713	98	616	468	360	3	107	61
	70-74	Ukupno/ *Total*	3.928	290	1.541	1.058	683	15	158	183
	70-74	Muški/ *Male*	1.761	40	491	488	469	12	104	157
	70-74	Ženski/ *Female*	2.167	250	1.050	570	214	3	54	26
	75 i više/ *75 and over*	Ukupno/ *Total*	7.186	2.169	2.812	1.211	708	17	118	151
	75 i više/ *75 and over*	Muški/ *Male*	2.544	202	1.032	576	494	15	95	130
	75 i više/ *75 and over*	Ženski/ *Female*	4.642	1.967	1.780	635	214	2	23	21
GRUDE	Ukupno/ *Total*	Ukupno/ *Total*	14.455	526	1.079	2.466	7.830	75	741	1.738
	Ukupno/ *Total*	Muški/ *Male*	7.193	89	352	1.172	4.306	50	366	858
	Ukupno/ *Total*	Ženski/ *Female*	7.262	437	727	1.294	3.524	25	375	880
	15-19	Ukupno/ *Total*	1.264	15	5	824	412	-	8	-
	15-19	Muški/ *Male*	641	9	2	417	208	-	5	-
	15-19	Ženski/ *Female*	623	6	3	407	204	-	3	-
	20-24	Ukupno/ *Total*	1.155	1	2	5	907	7	48	185
	20-24	Muški/ *Male*	611	-	2	4	516	4	20	65
	20-24	Ženski/ *Female*	544	1	-	1	391	3	28	120
	25-29	Ukupno/ *Total*	1.064	4	2	14	640	7	57	340

nastavak/*continued*

Teritorija	Starost	Spol	Ukupno	Bez ikakvog obrazovanja	Nepotpuno osnovno obrazovanje	Osnovna škola	Srednja škola	Specijalizacija poslije srednje škole	Viša škola i prvi stepen fakulteta	Visoka škola/ fakultet/ akademija/ univerzitet
Area	*Age*	*Sex*	*Total*	*No education*	*Incomplete primary education*	*Primary school*	*Secondary school*	*Post-secondary school specialization*	*High school and first grade of faculty*	*Advanced schools/ faculty/ academy/ university*
GRUDE	25-29	Muški/ *Male*	550	2	2	10	381	5	24	126
	25-29	Ženski/ *Female*	514	2	-	4	259	2	33	214
	30-34	Ukupno/ *Total*	1.004	7	2	21	659	6	68	241
	30-34	Muški/ *Male*	494	3	-	15	347	4	31	94
	30-34	Ženski/ *Female*	510	4	2	6	312	2	37	147
	35-39	Ukupno/ *Total*	1.090	8	3	60	769	2	63	185
	35-39	Muški/ *Male*	542	2	2	36	394	-	22	86
	35-39	Ženski/ *Female*	548	6	1	24	375	2	41	99
	40-44	Ukupno/ *Total*	1.170	9	3	72	909	8	57	112
	40-44	Muški/ *Male*	595	8	2	40	452	6	28	59
	40-44	Ženski/ *Female*	575	1	1	32	457	2	29	53
	45-49	Ukupno/ *Total*	1.338	7	5	93	1.020	9	63	141
	45-49	Muški/ *Male*	695	4	-	62	527	9	26	67
	45-49	Ženski/ *Female*	643	3	5	31	493	-	37	74
	50-54	Ukupno/ *Total*	1.344	5	15	133	928	7	77	179
	50-54	Muški/ *Male*	745	4	4	52	543	3	33	106
	50-54	Ženski/ *Female*	599	1	11	81	385	4	44	73
	55-59	Ukupno/ *Total*	1.116	8	31	200	671	6	82	118
	55-59	Muški/ *Male*	588	4	8	64	384	5	46	77
	55-59	Ženski/ *Female*	528	4	23	136	287	1	36	41
	60-64	Ukupno/ *Total*	903	15	55	224	409	7	89	104
	60-64	Muški/ *Male*	481	7	16	115	227	3	43	70
	60-64	Ženski/ *Female*	422	8	39	109	182	4	46	34
	65-69	Ukupno/ *Total*	726	22	131	196	250	2	66	59
	65-69	Muški/ *Male*	362	4	39	88	146	1	40	44
	65-69	Ženski/ *Female*	364	18	92	108	104	1	26	15

nastavak/*continued*

Teritorija	Starost	Spol	Ukupno	Bez ikakvog obrazovanja	Nepotpuno osnovno obrazovanje	Osnovna škola	Srednja škola	Specijalizacija poslije srednje škole	Viša škola i prvi stepen fakulteta	Visoka škola/ fakultet/ akademija/ univerzitet
Area	*Age*	*Sex*	*Total*	*No education*	*Incomplete primary education*	*Primary school*	*Secondary school*	*Post-secondary school specialization*	*High school and first grade of faculty*	*Advanced schools/ faculty/ academy/ university*
GRUDE	70-74	Ukupno/ *Total*	790	32	258	276	133	7	41	43
	70-74	Muški/ *Male*	369	6	78	118	92	5	31	39
	70-74	Ženski/ *Female*	421	26	180	158	41	2	10	4
	75 i više/ *75 and over*	Ukupno/ *Total*	1.491	393	567	348	123	7	22	31
	75 i više/ *75 and over*	Muški/ *Male*	520	36	197	151	89	5	17	25
	75 i više/ *75 and over*	Ženski/ *Female*	971	357	370	197	34	2	5	6
LjUBUŠKI	Ukupno/ *Total*	Ukupno/ *Total*	23.409	691	2.547	3.509	12.685	138	891	2.948
	Ukupno/ *Total*	Muški/ *Male*	11.537	91	889	1.694	6.924	83	416	1.440
	Ukupno/ *Total*	Ženski/ *Female*	11.872	600	1.658	1.815	5.761	55	475	1.508
	15-19	Ukupno/ *Total*	2.082	25	8	1.269	768	-	12	-
	15-19	Muški/ *Male*	1.038	16	4	624	388	-	6	-
	15-19	Ženski/ *Female*	1.044	9	4	645	380	-	6	-
	20-24	Ukupno/ *Total*	1.976	7	3	32	1.483	22	38	391
	20-24	Muški/ *Male*	977	4	1	23	783	11	16	139
	20-24	Ženski/ *Female*	999	3	2	9	700	11	22	252
	25-29	Ukupno/ *Total*	1.962	3	8	32	1.205	17	78	619
	25-29	Muški/ *Male*	967	1	6	22	675	5	24	234
	25-29	Ženski/ *Female*	995	2	2	10	530	12	54	385
	30-34	Ukupno/ *Total*	1.748	4	7	55	1.129	12	97	444
	30-34	Muški/ *Male*	899	2	4	41	628	3	36	185
	30-34	Ženski/ *Female*	849	2	3	14	501	9	61	259
	35-39	Ukupno/ *Total*	1.861	11	10	103	1.323	17	74	323
	35-39	Muški/ *Male*	947	6	4	70	680	12	31	144
	35-39	Ženski/ *Female*	914	5	6	33	643	5	43	179
	40-44	Ukupno/ *Total*	1.922	9	19	142	1.477	10	66	199

nastavak/*continued*

Teritorija	Starost	Spol	Ukupno	Bez ikakvog obrazovanja	Nepotpuno osnovno obrazovanje	Osnovna škola	Srednja škola	Specijalizacija poslije srednje škole	Viša škola i prvi stepen fakulteta	Visoka škola/ fakultet/ akademija/ univerzitet
Area	*Age*	*Sex*	*Total*	*No education*	*Incomplete primary education*	*Primary school*	*Secondary school*	*Post-secondary school specialization*	*High school and first grade of faculty*	*Advanced schools/ faculty/ academy/ university*
LjUBUŠKI	40-44	Muški/ *Male*	1.007	6	10	90	773	7	28	93
	40-44	Ženski/ *Female*	915	3	9	52	704	3	38	106
	45-49	Ukupno/ *Total*	2.046	8	16	123	1.612	9	81	197
	45-49	Muški/ *Male*	1.090	6	9	72	848	7	42	106
	45-49	Ženski/ *Female*	956	2	7	51	764	2	39	91
	50-54	Ukupno/ *Total*	2.059	10	55	237	1.371	7	135	244
	50-54	Muški/ *Male*	1.089	6	22	89	746	4	59	163
	50-54	Ženski/ *Female*	970	4	33	148	625	3	76	81
	55-59	Ukupno/ *Total*	1.797	8	150	353	978	13	98	197
	55-59	Muški/ *Male*	957	5	56	151	569	9	47	120
	55-59	Ženski/ *Female*	840	3	94	202	409	4	51	77
	60-64	Ukupno/ *Total*	1.352	16	195	380	549	15	72	125
	60-64	Muški/ *Male*	683	4	61	159	322	10	36	91
	60-64	Ženski/ *Female*	669	12	134	221	227	5	36	34
	65-69	Ukupno/ *Total*	1.089	22	332	238	329	10	63	95
	65-69	Muški/ *Male*	523	4	96	110	203	9	32	69
	65-69	Ženski/ *Female*	566	18	236	128	126	1	31	26
	70-74	Ukupno/ *Total*	1.242	63	619	250	208	2	43	57
	70-74	Muški/ *Male*	548	3	212	112	142	2	30	47
	70-74	Ženski/ *Female*	694	60	407	138	66	-	13	10
	75 i više/ *75 and over*	Ukupno/ *Total*	2.273	505	1.125	295	253	4	34	57
	75 i više/ *75 and over*	Muški/ *Male*	812	28	404	131	167	4	29	49
	75 i više/ *75 and over*	Ženski/ *Female*	1.461	477	721	164	86	-	5	8
POSUŠJE	Ukupno/ *Total*	Ukupno/ *Total*	16.461	779	864	3.149	9.020	103	790	1.756
	Ukupno/ *Total*	Muški/ *Male*	8.253	134	293	1.558	5.026	69	351	822

nastavak/*continued*

Teritorija	Starost	Spol	Ukupno	Bez ikakvog obrazovanja	Nepotpuno osnovno obrazovanje	Osnovna škola	Srednja škola	Specijalizacija poslije srednje škole	Viša škola i prvi stepen fakulteta	Visoka škola/ fakultet/ akademija/ univerzitet
Area	*Age*	*Sex*	*Total*	*No education*	*Incomplete primary education*	*Primary school*	*Secondary school*	*Post-secondary school specialization*	*High school and first grade of faculty*	*Advanced schools/ faculty/ academy/ university*
	Ukupno/ *Total*	Ženski/ *Female*	8.208	645	571	1.591	3.994	34	439	934
	15-19	Ukupno/ *Total*	1.702	23	2	1.125	549	-	3	-
	15-19	Muški/ *Male*	892	12	1	587	291	-	1	-
	15-19	Ženski/ *Female*	810	11	1	538	258	-	2	-
	20-24	Ukupno/ *Total*	1.512	6	2	22	1.192	13	40	237
	20-24	Muški/ *Male*	781	3	1	16	652	6	21	82
	20-24	Ženski/ *Female*	731	3	1	6	540	7	19	155
	25-29	Ukupno/ *Total*	1.481	3	-	16	927	14	111	410
	25-29	Muški/ *Male*	763	2	-	11	551	10	39	150
	25-29	Ženski/ *Female*	718	1	-	5	376	4	72	260
	30-34	Ukupno/ *Total*	1.351	3	1	37	942	11	96	261
	30-34	Muški/ *Male*	685	3	1	19	510	9	47	96
	30-34	Ženski/ *Female*	666	-	-	18	432	2	49	165
POSUŠJE	35-39	Ukupno/ *Total*	1.356	1	2	112	958	15	84	184
	35-39	Muški/ *Male*	652	-	1	61	485	10	29	66
	35-39	Ženski/ *Female*	704	1	1	51	473	5	55	118
	40-44	Ukupno/ *Total*	1.536	7	6	149	1.168	8	65	133
	40-44	Muški/ *Male*	764	3	3	66	595	6	25	66
	40-44	Ženski/ *Female*	772	4	3	83	573	2	40	67
	45-49	Ukupno/ *Total*	1.491	7	6	165	1.126	12	61	114
	45-49	Muški/ *Male*	830	4	3	83	638	6	30	66
	45-49	Ženski/ *Female*	661	3	3	82	488	6	31	48
	50-54	Ukupno/ *Total*	1.442	11	29	223	920	10	95	154
	50-54	Muški/ *Male*	756	5	3	90	513	8	38	99
	50-54	Ženski/ *Female*	686	6	26	133	407	2	57	55
	55-59	Ukupno/ *Total*	1.162	19	65	288	592	10	85	103
	55-59	Muški/ *Male*	614	8	12	119	352	8	43	72

nastavak/*continued*

Teritorija	Starost	Spol	Ukupno	Bez ikakvog obrazovanja	Nepotpuno osnovno obrazovanje	Osnovna škola	Srednja škola	Specijalizacija poslije srednje škole	Viša škola i prvi stepen fakulteta	Visoka škola/ fakultet/ akademija/ univerzitet
Area	*Age*	*Sex*	*Total*	*No education*	*Incomplete primary education*	*Primary school*	*Secondary school*	*Post-secondary school specialization*	*High school and first grade of faculty*	*Advanced schools/ faculty/ academy/ university*
POSUŠJE	55-59	Ženski/ *Female*	548	11	53	169	240	2	42	31
	60-64	Ukupno/ *Total*	898	25	97	329	312	5	57	73
	60-64	Muški/ *Male*	437	2	20	134	198	2	28	53
	60-64	Ženski/ *Female*	461	23	77	195	114	3	29	20
	65-69	Ukupno/ *Total*	670	46	141	236	152	2	48	45
	65-69	Muški/ *Male*	348	9	41	130	107	2	22	37
	65-69	Ženski/ *Female*	322	37	100	106	45	-	26	8
	70-74	Ukupno/ *Total*	669	98	195	229	98	2	24	23
	70-74	Muški/ *Male*	309	15	67	121	71	1	14	20
	70-74	Ženski/ *Female*	360	83	128	108	27	1	10	3
	75 i više/ *75 and over*	Ukupno/ *Total*	1.191	530	318	218	84	1	21	19
	75 i više/ *75 and over*	Muški/ *Male*	422	68	140	121	63	1	14	15
	75 i više/ *75 and over*	Ženski/ *Female*	769	462	178	97	21	-	7	4
ŠIROKI BRIJEG	Ukupno/ *Total*	Ukupno/ *Total*	23.721	964	1.777	3.451	13.451	71	1.005	3.002
	Ukupno/ *Total*	Muški/ *Male*	11.694	136	538	1.633	7.390	55	496	1.446
	Ukupno/ *Total*	Ženski/ *Female*	12.027	828	1.239	1.818	6.061	16	509	1.556
	15-19	Ukupno/ *Total*	2.331	11	1	1.516	787	-	16	-
	15-19	Muški/ *Male*	1.208	6	-	776	417	-	9	-
	15-19	Ženski/ *Female*	1.123	5	1	740	370	-	7	-
	20-24	Ukupno/ *Total*	2.243	5	4	7	1.742	6	44	435
	20-24	Muški/ *Male*	1.122	3	2	5	955	3	17	137
	20-24	Ženski/ *Female*	1.121	2	2	2	787	3	27	298
	25-29	Ukupno/ *Total*	2.068	5	1	18	1.236	4	101	703
	25-29	Muški/ *Male*	1.060	3	1	14	722	3	37	280
	25-29	Ženski/ *Female*	1.008	2	-	4	514	1	64	423

nastavak/*continued*

Teritorija	Starost	Spol	Ukupno	Bez ikakvog obrazovanja	Nepotpuno osnovno obrazovanje	Osnovna škola	Srednja škola	Specijalizacija poslije srednje škole	Viša škola i prvi stepen fakulteta	Visoka škola/ fakultet/ akademija/ univerzitet
Area	*Age*	*Sex*	*Total*	*No education*	*Incomplete primary education*	*Primary school*	*Secondary school*	*Post-secondary school specialization*	*High school and first grade of faculty*	*Advanced schools/ faculty/ academy/ university*
ŠIROKI BRIJEG	30-34	Ukupno/ *Total*	1.692	7	4	27	1.123	4	97	430
	30-34	Muški/ *Male*	842	5	1	17	594	3	37	185
	30-34	Ženski/ *Female*	850	2	3	10	529	1	60	245
	35-39	Ukupno/ *Total*	1.706	3	7	48	1.225	3	96	324
	35-39	Muški/ *Male*	848	2	4	25	649	2	37	129
	35-39	Ženski/ *Female*	858	1	3	23	576	1	59	195
	40-44	Ukupno/ *Total*	1.889	5	3	92	1.491	10	92	196
	40-44	Muški/ *Male*	950	3	2	53	742	8	47	95
	40-44	Ženski/ *Female*	939	2	1	39	749	2	45	101
	45-49	Ukupno/ *Total*	2.304	8	4	106	1.878	8	97	203
	45-49	Muški/ *Male*	1.160	3	-	42	950	8	43	114
	45-49	Ženski/ *Female*	1.144	5	4	64	928	-	54	89
	50-54	Ukupno/ *Total*	2.154	10	15	189	1.578	9	113	240
	50-54	Muški/ *Male*	1.171	5	4	72	881	6	61	142
	50-54	Ženski/ *Female*	983	5	11	117	697	3	52	98
	55-59	Ukupno/ *Total*	1.763	21	87	290	1.058	3	98	206
	55-59	Muški/ *Male*	964	8	16	115	621	2	54	148
	55-59	Ženski/ *Female*	799	13	71	175	437	1	44	58
	60-64	Ukupno/ *Total*	1.204	21	135	290	571	9	93	85
	60-64	Muški/ *Male*	596	7	26	115	335	6	47	60
	60-64	Ženski/ *Female*	608	14	109	175	236	3	46	25
	65-69	Ukupno/ *Total*	909	30	245	215	270	6	67	76
	65-69	Muški/ *Male*	448	5	57	89	185	5	43	64
	65-69	Ženski/ *Female*	461	25	188	126	85	1	24	12
	70-74	Ukupno/ *Total*	1.227	97	469	303	244	4	50	60
	70-74	Muški/ *Male*	535	16	134	137	164	4	29	51

nastavak/*continued*

Teritorija	Starost	Spol	Ukupno	Bez ikakvog obrazovanja	Nepotpuno osnovno obrazovanje	Osnovna škola	Srednja škola	Specijalizacija poslije srednje škole	Viša škola i prvi stepen fakulteta	Visoka škola/ fakultet/ akademija/ univerzitet
Area	*Age*	*Sex*	*Total*	*No education*	*Incomplete primary education*	*Primary school*	*Secondary school*	*Post-secondary school specialization*	*High school and first grade of faculty*	*Advanced schools/ faculty/ academy/ university*
ŠIROKI BRIJEG	70-74	Ženski/ *Female*	692	81	335	166	80	-	21	9
	75 i više/ *75 and over*	Ukupno/ *Total*	2.231	741	802	350	248	5	41	44
	75 i više/ *75 and over*	Muški/ *Male*	790	70	291	173	175	5	35	41
	75 i više/ *75 and over*	Ženski/ *Female*	1.441	671	511	177	73	-	6	3
KANTON SARAJEVO *SARAJEVO CANTON*	Ukupno/ *Total*	Ukupno/ *Total*	350.333	9.766	14.669	54.955	186.928	2.385	14.716	66.914
	Ukupno/ *Total*	Muški/ *Male*	162.698	1.417	2.568	19.427	99.295	1.938	7.875	30.178
	Ukupno/ *Total*	Ženski/ *Female*	187.635	8.349	12.101	35.528	87.633	447	6.841	36.736
	15-19	Ukupno/ *Total*	26.388	481	191	17.909	7.729	-	78	-
	15-19	Muški/ *Male*	13.496	258	111	9.142	3.951	-	34	-
	15-19	Ženski/ *Female*	12.892	223	80	8.767	3.778	-	44	-
	20-24	Ukupno/ *Total*	25.484	155	65	594	19.874	63	271	4.462
	20-24	Muški/ *Male*	12.845	70	29	338	10.578	29	121	1.680
	20-24	Ženski/ *Female*	12.639	85	36	256	9.296	34	150	2.782
	25-29	Ukupno/ *Total*	31.933	154	84	855	18.833	88	423	11.496
	25-29	Muški/ *Male*	15.536	75	38	411	10.407	62	215	4.328
	25-29	Ženski/ *Female*	16.397	79	46	444	8.426	26	208	7.168
	30-34	Ukupno/ *Total*	33.628	171	167	1.497	19.611	125	958	11.099
	30-34	Muški/ *Male*	16.189	77	75	604	10.654	96	457	4.226
	30-34	Ženski/ *Female*	17.439	94	92	893	8.957	29	501	6.873
	35-39	Ukupno/ *Total*	30.097	157	155	2.801	17.678	118	1.025	8.163
	35-39	Muški/ *Male*	14.472	85	70	944	9.375	83	459	3.456
	35-39	Ženski/ *Female*	15.625	72	85	1.857	8.303	35	566	4.707
	40-44	Ukupno/ *Total*	26.828	134	166	2.928	17.075	115	942	5.468
	40-44	Muški/ *Male*	12.745	59	30	876	8.814	92	428	2.446
	40-44	Ženski/ *Female*	14.083	75	136	2.052	8.261	23	514	3.022
	45-49	Ukupno/ *Total*	28.776	219	332	3.321	18.860	168	994	4.882

nastavak/*continued*

Teritorija	Starost	Spol	Ukupno	Bez ikakvog obrazovanja	Nepotpuno osnovno obrazovanje	Osnovna škola	Srednja škola	Specijalizacija poslije srednje škole	Viša škola i prvi stepen fakulteta	Visoka škola/ fakultet/ akademija/ univerzitet
Area	*Age*	*Sex*	*Total*	*No education*	*Incomplete primary education*	*Primary school*	*Secondary school*	*Post-secondary school specialization*	*High school and first grade of faculty*	*Advanced schools/ faculty/ academy/ university*
KANTON SARAJEVO *SARAJEVO CANTON*	45-49	Muški/ *Male*	13.595	78	42	791	9.776	130	548	2.230
	45-49	Ženski/ *Female*	15.181	141	290	2.530	9.084	38	446	2.652
	50-54	Ukupno/ *Total*	31.191	292	922	4.821	18.168	295	1.581	5.112
	50-54	Muški/ *Male*	14.485	48	76	1.023	9.675	244	791	2.628
	50-54	Ženski/ *Female*	16.706	244	846	3.798	8.493	51	790	2.484
	55-59	Ukupno/ *Total*	31.115	495	1.859	5.991	15.720	423	1.806	4.821
	55-59	Muški/ *Male*	14.220	75	179	1.435	8.657	361	1.047	2.466
	55-59	Ženski/ *Female*	16.895	420	1.680	4.556	7.063	62	759	2.355
	60-64	Ukupno/ *Total*	27.127	675	2.378	5.236	12.579	363	2.021	3.875
	60-64	Muški/ *Male*	11.885	49	252	1.323	6.779	309	1.094	2.079
	60-64	Ženski/ *Female*	15.242	626	2.126	3.913	5.800	54	927	1.796
	65-69	Ukupno/ *Total*	17.662	907	2.140	2.870	7.126	223	1.676	2.720
	65-69	Muški/ *Male*	7.451	62	264	783	3.739	186	871	1.546
	65-69	Ženski/ *Female*	10.211	845	1.876	2.087	3.387	37	805	1.174
	70-74	Ukupno/ *Total*	15.468	1.634	2.344	2.431	5.414	150	1.286	2.209
	70-74	Muški/ *Male*	6.327	71	435	707	2.885	131	738	1.360
	70-74	Ženski/ *Female*	9.141	1.563	1.909	1.724	2.529	19	548	849
	75 i više/ *75 and over*	Ukupno/ *Total*	24.636	4.292	3.866	3.701	8.261	254	1.655	2.607
	75 i više/ *75 and over*	Muški/ *Male*	9.452	410	967	1.050	4.005	215	1.072	1.733
	75 i više/ *75 and over*	Ženski/ *Female*	15.184	3.882	2.899	2.651	4.256	39	583	874
CENTAR SARAJEVO	Ukupno/ *Total*	Ukupno/ *Total*	47.769	675	1.129	5.446	22.213	282	2.724	15.300
	Ukupno/ *Total*	Muški/ *Male*	21.568	103	181	1.889	10.885	220	1.284	7.006
	Ukupno/ *Total*	Ženski/ *Female*	26.201	572	948	3.557	11.328	62	1.440	8.294
	15-19	Ukupno/ *Total*	3.158	38	19	2.208	889	-	4	-
	15-19	Muški/ *Male*	1.568	21	10	1.111	425	-	1	-
	15-19	Ženski/ *Female*	1.590	17	9	1.097	464	-	3	-

nastavak/*continued*

Teritorija	Starost	Spol	Ukupno	Bez ikakvog obrazovanja	Nepotpuno osnovno obrazovanje	Osnovna škola	Srednja škola	Specijalizacija poslije srednje škole	Viša škola i prvi stepen fakulteta	Visoka škola/ fakultet/ akademija/ univerzitet
Area	*Age*	*Sex*	*Total*	*No education*	*Incomplete primary education*	*Primary school*	*Secondary school*	*Post-secondary school specialization*	*High school and first grade of faculty*	*Advanced schools/ faculty/ academy/ university*
CENTAR SARAJEVO	20-24	Ukupno/ *Total*	2.985	7	5	47	2.201	6	30	689
	20-24	Muški/ *Male*	1.485	4	2	32	1.151	3	16	277
	20-24	Ženski/ *Female*	1.500	3	3	15	1.050	3	14	412
	25-29	Ukupno/ *Total*	3.995	10	9	67	1.964	8	47	1.890
	25-29	Muški/ *Male*	1.905	3	3	34	1.082	5	26	752
	25-29	Ženski/ *Female*	2.090	7	6	33	882	3	21	1.138
	30-34	Ukupno/ *Total*	4.122	17	13	89	1.918	10	122	1.953
	30-34	Muški/ *Male*	1.946	7	8	40	1.074	8	60	749
	30-34	Ženski/ *Female*	2.176	10	5	49	844	2	62	1.204
	35-39	Ukupno/ *Total*	3.730	12	5	169	1.790	8	133	1.613
	35-39	Muški/ *Male*	1.775	7	3	70	954	3	60	678
	35-39	Ženski/ *Female*	1.955	5	2	99	836	5	73	935
	40-44	Ukupno/ *Total*	3.429	16	8	179	1.807	15	146	1.258
	40-44	Muški/ *Male*	1.552	8	3	49	904	13	55	520
	40-44	Ženski/ *Female*	1.877	8	5	130	903	2	91	738
	45-49	Ukupno/ *Total*	3.675	18	17	191	2.050	22	190	1.187
	45-49	Muški/ *Male*	1.718	7	3	53	1.044	17	91	503
	45-49	Ženski/ *Female*	1.957	11	14	138	1.006	5	99	684
	50-54	Ukupno/ *Total*	4.111	12	39	340	2.110	36	271	1.303
	50-54	Muški/ *Male*	1.842	3	7	71	987	27	120	627
	50-54	Ženski/ *Female*	2.269	9	32	269	1.123	9	151	676
	55-59	Ukupno/ *Total*	4.539	25	80	539	2.096	49	336	1.414
	55-59	Muški/ *Male*	2.033	2	12	111	999	42	187	680
	55-59	Ženski/ *Female*	2.506	23	68	428	1.097	7	149	734
	60-64	Ukupno/ *Total*	4.097	29	163	449	1.780	46	399	1.231
	60-64	Muški/ *Male*	1.772	3	14	93	827	36	181	618
	60-64	Ženski/ *Female*	2.325	26	149	356	953	10	218	613

nastavak/*continued*

Teritorija	Starost	Spol	Ukupno	Bez ikakvog obrazovanja	Nepotpuno osnovno obrazovanje	Osnovna škola	Srednja škola	Specijalizacija poslije srednje škole	Viša škola i prvi stepen fakulteta	Visoka škola/ fakultet/ akademija/ univerzitet
Area	*Age*	*Sex*	*Total*	*No education*	*Incomplete primary education*	*Primary school*	*Secondary school*	*Post-secondary school specialization*	*High school and first grade of faculty*	*Advanced schools/ faculty/ academy/ university*
CENTAR SARAJEVO	65-69	Ukupno/ *Total*	2.905	53	164	294	1.083	28	343	940
	65-69	Muški/ *Male*	1.210	6	14	60	467	22	142	499
	65-69	Ženski/ *Female*	1.695	47	150	234	616	6	201	441
	70-74	Ukupno/ *Total*	2.572	110	213	278	869	20	291	791
	70-74	Muški/ *Male*	1.045	4	32	55	369	18	123	444
	70-74	Ženski/ *Female*	1.527	106	181	223	500	2	168	347
	75 i više/ *75 and over*	Ukupno/ *Total*	4.451	328	394	596	1.656	34	412	1.031
	75 i više/ *75 and over*	Muški/ *Male*	1.717	28	70	110	602	26	222	659
	75 i više/ *75 and over*	Ženski/ *Female*	2.734	300	324	486	1.054	8	190	372
HADŽIĆI	Ukupno/ *Total*	Ukupno/ *Total*	19.787	1.177	1.630	4.317	10.861	89	406	1.307
	Ukupno/ *Total*	Muški/ *Male*	9.784	266	272	1.641	6.625	74	267	639
	Ukupno/ *Total*	Ženski/ *Female*	10.003	911	1.358	2.676	4.236	15	139	668
	15-19	Ukupno/ *Total*	1.818	54	16	1.170	573	-	5	-
	15-19	Muški/ *Male*	991	26	9	625	329	-	2	-
	15-19	Ženski/ *Female*	827	28	7	545	244	-	3	-
	20-24	Ukupno/ *Total*	1.653	26	6	75	1.392	5	9	140
	20-24	Muški/ *Male*	870	16	4	39	764	2	6	39
	20-24	Ženski/ *Female*	783	10	2	36	628	3	3	101
	25-29	Ukupno/ *Total*	1.836	23	17	98	1.338	12	17	331
	25-29	Muški/ *Male*	1.004	16	9	40	787	6	14	132
	25-29	Ženski/ *Female*	832	7	8	58	551	6	3	199
	30-34	Ukupno/ *Total*	1.833	30	28	206	1.305	7	35	222
	30-34	Muški/ *Male*	904	13	8	70	693	4	22	94
	30-34	Ženski/ *Female*	929	17	20	136	612	3	13	128
	35-39	Ukupno/ *Total*	1.665	43	28	364	1.045	4	35	146
	35-39	Muški/ *Male*	825	27	9	110	604	4	11	60

nastavak/*continued*

Teritorija	Starost	Spol	Ukupno	Bez ikakvog obrazovanja	Nepotpuno osnovno obrazovanje	Osnovna škola	Srednja škola	Specijalizacija poslije srednje škole	Viša škola i prvi stepen fakulteta	Visoka škola/ fakultet/ akademija/ univerzitet
Area	*Age*	*Sex*	*Total*	*No education*	*Incomplete primary education*	*Primary school*	*Secondary school*	*Post-secondary school specialization*	*High school and first grade of faculty*	*Advanced schools/ faculty/ academy/ university*
	35-39	Ženski/ *Female*	840	16	19	254	441	-	24	86
	40-44	Ukupno/ *Total*	1.633	34	29	390	1.021	5	45	109
	40-44	Muški/ *Male*	832	18	5	117	608	4	25	55
	40-44	Ženski/ *Female*	801	16	24	273	413	1	20	54
	45-49	Ukupno/ *Total*	1.846	58	60	410	1.179	2	32	105
	45-49	Muški/ *Male*	906	30	8	101	682	2	20	63
	45-49	Ženski/ *Female*	940	28	52	309	497	-	12	42
	50-54	Ukupno/ *Total*	1.952	62	186	466	1.071	9	55	103
	50-54	Muški/ *Male*	941	19	12	111	682	8	37	72
	50-54	Ženski/ *Female*	1.011	43	174	355	389	1	18	31
	55-59	Ukupno/ *Total*	1.673	80	282	418	764	13	55	61
	55-59	Muški/ *Male*	822	19	13	133	559	13	40	45
	55-59	Ženski/ *Female*	851	61	269	285	205	-	15	16
HADŽIĆI	60-64	Ukupno/ *Total*	1.320	79	272	353	529	11	47	29
	60-64	Muški/ *Male*	621	9	28	121	397	10	32	24
	60-64	Ženski/ *Female*	699	70	244	232	132	1	15	5
	65-69	Ukupno/ *Total*	887	108	250	173	285	8	33	30
	65-69	Muški/ *Male*	375	11	22	68	217	8	23	26
	65-69	Ženski/ *Female*	512	97	228	105	68	-	10	4
	70-74	Ukupno/ *Total*	662	161	191	96	169	6	23	16
	70-74	Muški/ *Male*	289	3	48	52	143	6	22	15
	70-74	Ženski/ *Female*	373	158	143	44	26	-	1	1
	75 i više/ *75 and over*	Ukupno/ *Total*	1.009	419	265	98	190	7	15	15
	75 i više/ *75 and over*	Muški/ *Male*	404	59	97	54	160	7	13	14
	75 i više/ *75 and over*	Ženski/ *Female*	605	360	168	44	30	-	2	1

nastavak/*continued*

Teritorija	Starost	Spol	Ukupno	Bez ikakvog obrazovanja	Nepotpuno osnovno obrazovanje	Osnovna škola	Srednja škola	Specijalizacija poslije srednje škole	Viša škola i prvi stepen fakulteta	Visoka škola/ fakultet/ akademija/ univerzitet
Area	*Age*	*Sex*	*Total*	*No education*	*Incomplete primary education*	*Primary school*	*Secondary school*	*Post-secondary school specialization*	*High school and first grade of faculty*	*Advanced schools/ faculty/ academy/ university*
	Ukupno/ *Total*	Ukupno/ *Total*	55.476	1.729	2.597	9.887	31.683	375	1.896	7.309
	Ukupno/ *Total*	Muški/ *Male*	26.573	234	419	3.476	17.593	311	1.085	3.455
	Ukupno/ *Total*	Ženski/ *Female*	28.903	1.495	2.178	6.411	14.090	64	811	3.854
	15-19	Ukupno/ *Total*	4.839	107	36	3.196	1.482	-	18	-
	15-19	Muški/ *Male*	2.519	53	25	1.611	822	-	8	-
	15-19	Ženski/ *Female*	2.320	54	11	1.585	660	-	10	-
	20-24	Ukupno/ *Total*	4.537	37	3	123	3.592	9	70	703
	20-24	Muški/ *Male*	2.347	20	1	83	1.926	6	34	277
	20-24	Ženski/ *Female*	2.190	17	2	40	1.666	3	36	426
	25-29	Ukupno/ *Total*	5.189	33	8	173	3.271	15	76	1.613
	25-29	Muški/ *Male*	2.577	14	4	93	1.784	13	34	635
	25-29	Ženski/ *Female*	2.612	19	4	80	1.487	2	42	978
	30-34	Ukupno/ *Total*	5.463	34	23	268	3.542	26	177	1.393
ILIDŽA	30-34	Muški/ *Male*	2.675	14	10	97	1.903	20	76	555
	30-34	Ženski/ *Female*	2.788	20	13	171	1.639	6	101	838
	35-39	Ukupno/ *Total*	4.766	23	19	500	3.157	23	131	913
	35-39	Muški/ *Male*	2.245	13	10	140	1.618	15	55	394
	35-39	Ženski/ *Female*	2.521	10	9	360	1.539	8	76	519
	40-44	Ukupno/ *Total*	4.564	16	38	518	3.233	18	144	597
	40-44	Muški/ *Male*	2.208	7	3	152	1.636	15	84	311
	40-44	Ženski/ *Female*	2.356	9	35	366	1.597	3	60	286
	45-49	Ukupno/ *Total*	4.805	28	51	623	3.418	31	153	501
	45-49	Muški/ *Male*	2.352	8	4	139	1.829	24	91	257
	45-49	Ženski/ *Female*	2.453	20	47	484	1.589	7	62	244
	50-54	Ukupno/ *Total*	5.065	38	143	919	3.177	47	230	511
	50-54	Muški/ *Male*	2.472	6	11	184	1.780	38	126	327
	50-54	Ženski/ *Female*	2.593	32	132	735	1.397	9	104	184

nastavak/*continued*

Teritorija	Starost	Spol	Ukupno	Bez ikakvog obrazovanja	Nepotpuno osnovno obrazovanje	Osnovna škola	Srednja škola	Specijalizacija poslije srednje škole	Viša škola i prvi stepen fakulteta	Visoka škola/ fakultet/ akademija/ univerzitet
Area	*Age*	*Sex*	*Total*	*No education*	*Incomplete primary education*	*Primary school*	*Secondary school*	*Post-secondary school specialization*	*High school and first grade of faculty*	*Advanced schools/ faculty/ academy/ university*
ILIDŽA	55-59	Ukupno/ *Total*	4.655	93	298	1.087	2.478	59	234	406
	55-59	Muški/ *Male*	2.187	10	28	242	1.479	52	141	235
	55-59	Ženski/ *Female*	2.468	83	270	845	999	7	93	171
	60-64	Ukupno/ *Total*	3.832	107	411	1.012	1.777	46	218	261
	60-64	Muški/ *Male*	1.722	5	32	236	1.112	38	134	165
	60-64	Ženski/ *Female*	2.110	102	379	776	665	8	84	96
	65-69	Ukupno/ *Total*	2.498	168	405	529	1.023	38	180	155
	65-69	Muški/ *Male*	1.124	13	43	160	657	34	112	105
	65-69	Ženski/ *Female*	1.374	155	362	369	366	4	68	50
	70-74	Ukupno/ *Total*	2.175	281	502	443	665	25	115	144
	70-74	Muški/ *Male*	911	8	83	153	464	23	72	108
	70-74	Ženski/ *Female*	1.264	273	419	290	201	2	43	36
	75 i više/ *75 and over*	Ukupno/ *Total*	3.088	764	660	496	868	38	150	112
	75 i više/ *75 and over*	Muški/ *Male*	1.234	63	165	186	583	33	118	86
	75 i više/ *75 and over*	Ženski/ *Female*	1.854	701	495	310	285	5	32	26
ILIJAŠ	Ukupno/ *Total*	Ukupno/ *Total*	16.278	990	1.548	3.968	8.352	97	282	1.041
	Ukupno/ *Total*	Muški/ *Male*	7.705	112	336	1.526	4.982	82	169	498
	Ukupno/ *Total*	Ženski/ *Female*	8.573	878	1.212	2.442	3.370	15	113	543
	15-19	Ukupno/ *Total*	1.440	33	18	913	473	-	3	-
	15-19	Muški/ *Male*	723	19	12	447	244	-	1	-
	15-19	Ženski/ *Female*	717	14	6	466	229	-	2	-
	20-24	Ukupno/ *Total*	1.577	8	6	69	1.292	5	13	184
	20-24	Muški/ *Male*	819	4	2	24	726	1	3	59
	20-24	Ženski/ *Female*	758	4	4	45	566	4	10	125
	25-29	Ukupno/ *Total*	1.441	9	8	77	1.036	3	17	291
	25-29	Muški/ *Male*	738	2	3	35	573	2	8	115

nastavak/*continued*

Teritorija	Starost	Spol	Ukupno	Bez ikakvog obrazovanja	Nepotpuno osnovno obrazovanje	Osnovna škola	Srednja škola	Specijalizacija poslije srednje škole	Viša škola i prvi stepen fakulteta	Visoka škola/ fakultet/ akademija/ univerzitet
Area	*Age*	*Sex*	*Total*	*No education*	*Incomplete primary education*	*Primary school*	*Secondary school*	*Post-secondary school specialization*	*High school and first grade of faculty*	*Advanced schools/ faculty/ academy/ university*
	25-29	Ženski/ *Female*	703	7	5	42	463	1	9	176
	30-34	Ukupno/ *Total*	1.577	11	21	226	1.084	6	23	206
	30-34	Muški/ *Male*	788	5	9	75	589	5	10	95
	30-34	Ženski/ *Female*	789	6	12	151	495	1	13	111
	35-39	Ukupno/ *Total*	1.371	12	28	424	788	5	20	94
	35-39	Muški/ *Male*	695	2	9	153	467	4	8	52
	35-39	Ženski/ *Female*	676	10	19	271	321	1	12	42
	40-44	Ukupno/ *Total*	1.350	8	35	432	795	5	20	55
	40-44	Muški/ *Male*	645	3	3	142	446	4	10	37
	40-44	Ženski/ *Female*	705	5	32	290	349	1	10	18
	45-49	Ukupno/ *Total*	1.427	23	84	385	848	5	23	59
	45-49	Muški/ *Male*	653	5	7	99	487	4	12	39
	45-49	Ženski/ *Female*	774	18	77	286	361	1	11	20
ILIJAŠ	50-54	Ukupno/ *Total*	1.519	63	159	434	758	12	37	56
	50-54	Muški/ *Male*	692	4	11	116	494	10	21	36
	50-54	Ženski/ *Female*	827	59	148	318	264	2	16	20
	55-59	Ukupno/ *Total*	1.385	65	294	415	519	24	33	35
	55-59	Muški/ *Male*	643	8	30	162	372	22	25	24
	55-59	Ženski/ *Female*	742	57	264	253	147	2	8	11
	60-64	Ukupno/ *Total*	1.078	92	315	279	318	18	28	28
	60-64	Muški/ *Male*	460	3	47	119	237	17	20	17
	60-64	Ženski/ *Female*	618	89	268	160	81	1	8	11
	65-69	Ukupno/ *Total*	645	92	206	120	176	2	29	20
	65-69	Muški/ *Male*	271	5	44	53	133	2	19	15
	65-69	Ženski/ *Female*	374	87	162	67	43	-	10	5
	70-74	Ukupno/ *Total*	593	201	158	93	113	6	16	6
	70-74	Muški/ *Male*	218	9	52	42	90	5	15	5

nastavak/*continued*

Teritorija	Starost	Spol	Ukupno	Bez ikakvog obrazovanja	Nepotpuno osnovno obrazovanje	Osnovna škola	Srednja škola	Specijalizacija poslije srednje škole	Viša škola i prvi stepen fakulteta	Visoka škola/ fakultet/ akademija/ univerzitet
Area	*Age*	*Sex*	*Total*	*No education*	*Incomplete primary education*	*Primary school*	*Secondary school*	*Post-secondary school specialization*	*High school and first grade of faculty*	*Advanced schools/ faculty/ academy/ university*
ILIJAŠ	70-74	Ženski/ *Female*	375	192	106	51	23	1	1	1
	75 i više/ *75 and over*	Ukupno/ *Total*	875	373	216	101	152	6	20	7
	75 i više/ *75 and over*	Muški/ *Male*	360	43	107	59	124	6	17	4
	75 i više/ *75 and over*	Ženski/ *Female*	515	330	109	42	28	-	3	3
NOVI GRAD SARAJEVO	Ukupno/ *Total*	Ukupno/ *Total*	99.792	2.624	4.062	15.973	55.560	665	4.084	16.824
	Ukupno/ *Total*	Muški/ *Male*	46.109	362	739	5.492	29.274	539	2.238	7.465
	Ukupno/ *Total*	Ženski/ *Female*	53.683	2.262	3.323	10.481	26.286	126	1.846	9.359
	15-19	Ukupno/ *Total*	7.216	129	48	4.990	2.027	-	22	-
	15-19	Muški/ *Male*	3.634	76	23	2.517	1.008	-	10	-
	15-19	Ženski/ *Female*	3.582	53	25	2.473	1.019	-	12	-
	20-24	Ukupno/ *Total*	6.821	37	29	135	5.393	22	60	1.145
	20-24	Muški/ *Male*	3.353	9	15	79	2.803	12	23	412
	20-24	Ženski/ *Female*	3.468	28	14	56	2.590	10	37	733
	25-29	Ukupno/ *Total*	9.236	38	26	229	5.653	24	125	3.141
	25-29	Muški/ *Male*	4.435	21	11	101	3.057	16	55	1.174
	25-29	Ženski/ *Female*	4.801	17	15	128	2.596	8	70	1.967
	30-34	Ukupno/ *Total*	10.261	55	40	402	6.173	25	297	3.269
	30-34	Muški/ *Male*	4.916	25	22	179	3.350	16	140	1.184
	30-34	Ženski/ *Female*	5.345	30	18	223	2.823	9	157	2.085
	35-39	Ukupno/ *Total*	9.451	36	40	739	5.826	43	337	2.430
	35-39	Muški/ *Male*	4.592	17	22	254	3.064	32	152	1.051
	35-39	Ženski/ *Female*	4.859	19	18	485	2.762	11	185	1.379
	40-44	Ukupno/ *Total*	7.789	27	29	770	5.250	35	267	1.411
	40-44	Muški/ *Male*	3.746	11	7	224	2.706	26	116	656
	40-44	Ženski/ *Female*	4.043	16	22	546	2.544	9	151	755
	45-49	Ukupno/ *Total*	8.130	41	64	953	5.615	45	251	1.161

nastavak/*continued*

Teritorija	Starost	Spol	Ukupno	Bez ikakvog obrazovanja	Nepotpuno osnovno obrazovanje	Osnovna škola	Srednja škola	Specijalizacija poslije srednje škole	Viša škola i prvi stepen fakulteta	Visoka škola/ fakultet/ akademija/ univerzitet
Area	*Age*	*Sex*	*Total*	*No education*	*Incomplete primary education*	*Primary school*	*Secondary school*	*Post-secondary school specialization*	*High school and first grade of faculty*	*Advanced schools/ faculty/ academy/ university*
NOVI GRAD SARAJEVO	45-49	Muški/ *Male*	3.938	12	11	234	2.962	34	147	538
	45-49	Ženski/ *Female*	4.192	29	53	719	2.653	11	104	623
	50-54	Ukupno/ *Total*	8.559	61	219	1.524	5.181	71	407	1.096
	50-54	Muški/ *Male*	3.915	10	25	298	2.734	60	216	572
	50-54	Ženski/ *Female*	4.644	51	194	1.226	2.447	11	191	524
	55-59	Ukupno/ *Total*	8.642	125	503	1.905	4.572	119	460	958
	55-59	Muški/ *Male*	3.863	17	59	431	2.499	98	258	501
	55-59	Ženski/ *Female*	4.779	108	444	1.474	2.073	21	202	457
	60-64	Ukupno/ *Total*	7.928	189	655	1.678	3.897	110	558	841
	60-64	Muški/ *Male*	3.372	14	77	399	2.014	96	302	470
	60-64	Ženski/ *Female*	4.556	175	578	1.279	1.883	14	256	371
	65-69	Ukupno/ *Total*	5.096	235	611	897	2.199	61	537	556
	65-69	Muški/ *Male*	2.112	14	85	233	1.086	51	302	341
	65-69	Ženski/ *Female*	2.984	221	526	664	1.113	10	235	215
	70-74	Ukupno/ *Total*	4.430	419	673	765	1.716	43	389	425
	70-74	Muški/ *Male*	1.847	20	109	230	911	39	249	289
	70-74	Ženski/ *Female*	2.583	399	564	535	805	4	140	136
	75 i više/ *75 and over*	Ukupno/ *Total*	6.233	1.232	1.125	986	2.058	67	374	391
	75 i više/ *75 and over*	Muški/ *Male*	2.386	116	273	313	1.080	59	268	277
	75 i više/ *75 and over*	Ženski/ *Female*	3.847	1.116	852	673	978	8	106	114
NOVO SARAJEVO	Ukupno/ *Total*	Ukupno/ *Total*	55.946	872	1.351	6.456	27.377	446	3.299	16.145
	Ukupno/ *Total*	Muški/ *Male*	25.028	119	210	2.258	13.288	346	1.675	7.132
	Ukupno/ *Total*	Ženski/ *Female*	30.918	753	1.141	4.198	14.089	100	1.624	9.013
	15-19	Ukupno/ *Total*	3.701	55	30	2.600	1.006	-	10	-
	15-19	Muški/ *Male*	1.907	28	21	1.359	494	-	5	-
	15-19	Ženski/ *Female*	1.794	27	9	1.241	512	-	5	-

nastavak/*continued*

Teritorija	Starost	Spol	Ukupno	Bez ikakvog obrazovanja	Nepotpuno osnovno obrazovanje	Osnovna škola	Srednja škola	Specijalizacija poslije srednje škole	Viša škola i prvi stepen fakulteta	Visoka škola/ fakultet/ akademija/ univerzitet
Area	*Age*	*Sex*	*Total*	*No education*	*Incomplete primary education*	*Primary school*	*Secondary school*	*Post-secondary school specialization*	*High school and first grade of faculty*	*Advanced schools/ faculty/ academy/ university*
	20-24	Ukupno/ *Total*	3.789	19	13	54	2.798	8	30	867
	20-24	Muški/ *Male*	1.837	4	2	37	1.438	3	13	340
	20-24	Ženski/ *Female*	1.952	15	11	17	1.360	5	17	527
	25-29	Ukupno/ *Total*	5.196	19	11	82	2.449	13	75	2.547
	25-29	Muški/ *Male*	2.410	7	7	48	1.395	9	37	907
	25-29	Ženski/ *Female*	2.786	12	4	34	1.054	4	38	1.640
	30-34	Ukupno/ *Total*	5.296	9	17	89	2.383	28	185	2.585
	30-34	Muški/ *Male*	2.477	3	8	46	1.309	23	96	992
	30-34	Ženski/ *Female*	2.819	6	9	43	1.074	5	89	1.593
	35-39	Ukupno/ *Total*	4.614	14	15	198	2.215	17	223	1.932
	35-39	Muški/ *Male*	2.165	8	9	70	1.178	11	98	791
	35-39	Ženski/ *Female*	2.449	6	6	128	1.037	6	125	1.141
	40-44	Ukupno/ *Total*	4.120	15	10	192	2.314	20	199	1.370
NOVO SARAJEVO	40-44	Muški/ *Male*	1.840	7	3	56	1.114	17	88	555
	40-44	Ženski/ *Female*	2.280	8	7	136	1.200	3	111	815
	45-49	Ukupno/ *Total*	4.490	20	12	245	2.709	36	199	1.269
	45-49	Muški/ *Male*	2.007	7	1	51	1.253	28	109	558
	45-49	Ženski/ *Female*	2.483	13	11	194	1.456	8	90	711
	50-54	Ukupno/ *Total*	4.908	26	49	385	2.712	55	348	1.333
	50-54	Muški/ *Male*	2.285	3	3	76	1.329	46	166	662
	50-54	Ženski/ *Female*	2.623	23	46	309	1.383	9	182	671
	55-59	Ukupno/ *Total*	4.877	29	108	578	2.413	81	401	1.267
	55-59	Muški/ *Male*	2.218	7	16	122	1.164	62	220	627
	55-59	Ženski/ *Female*	2.659	22	92	456	1.249	19	181	640
	60-64	Ukupno/ *Total*	4.292	44	159	539	2.063	68	465	954
	60-64	Muški/ *Male*	1.829	2	15	113	915	55	233	496
	60-64	Ženski/ *Female*	2.463	42	144	426	1.148	13	232	458

nastavak/*continued*

Teritorija	Starost	Spol	Ukupno	Bez ikakvog obrazovanja	Nepotpuno osnovno obrazovanje	Osnovna škola	Srednja škola	Specijalizacija poslije srednje škole	Viša škola i prvi stepen fakulteta	Visoka škola/ fakultet/ akademija/ univerzitet
Area	*Age*	*Sex*	*Total*	*No education*	*Incomplete primary education*	*Primary school*	*Secondary school*	*Post-secondary school specialization*	*High school and first grade of faculty*	*Advanced schools/ faculty/ academy/ university*
NOVO SARAJEVO	65-69	Ukupno/ *Total*	2.828	63	181	356	1.194	35	354	645
	65-69	Muški/ *Male*	1.112	2	22	61	506	27	153	341
	65-69	Ženski/ *Female*	1.716	61	159	295	688	8	201	304
	70-74	Ukupno/ *Total*	2.634	129	217	345	1.049	28	297	569
	70-74	Muški/ *Male*	1.020	10	22	66	412	20	146	344
	70-74	Ženski/ *Female*	1.614	119	195	279	637	8	151	225
	75 i više/ *75 and over*	Ukupno/ *Total*	5.201	430	529	793	2.072	57	513	807
	75 i više/ *75 and over*	Muški/ *Male*	1.921	31	81	153	781	45	311	519
	75 i više/ *75 and over*	Ženski/ *Female*	3.280	399	448	640	1.291	12	202	288
STARI GRAD SARAJEVO	Ukupno/ *Total*	Ukupno/ *Total*	31.979	710	1.020	4.518	18.034	238	1.353	6.106
	Ukupno/ *Total*	Muški/ *Male*	14.920	100	155	1.634	9.459	197	736	2.639
	Ukupno/ *Total*	Ženski/ *Female*	17.059	610	865	2.884	8.575	41	617	3.467
	15-19	Ukupno/ *Total*	2.301	31	10	1.546	706	-	8	-
	15-19	Muški/ *Male*	1.190	21	6	811	349	-	3	-
	15-19	Ženski/ *Female*	1.111	10	4	735	357	-	5	-
	20-24	Ukupno/ *Total*	2.178	12	1	43	1.674	3	32	413
	20-24	Muški/ *Male*	1.097	6	1	21	903	-	9	157
	20-24	Ženski/ *Female*	1.081	6	-	22	771	3	23	256
	25-29	Ukupno/ *Total*	2.822	9	1	68	1.643	10	43	1.048
	25-29	Muški/ *Male*	1.392	4	-	35	936	8	27	382
	25-29	Ženski/ *Female*	1.430	5	1	33	707	2	16	666
	30-34	Ukupno/ *Total*	2.732	5	10	79	1.675	13	70	880
	30-34	Muški/ *Male*	1.319	4	5	42	903	11	33	321
	30-34	Ženski/ *Female*	1.413	1	5	37	772	2	37	559
	35-39	Ukupno/ *Total*	2.445	3	3	169	1.528	11	72	659
	35-39	Muški/ *Male*	1.156	1	3	73	784	8	34	253

nastavak/*continued*

Teritorija	Starost	Spol	Ukupno	Bez ikakvog obrazovanja	Nepotpuno osnovno obrazovanje	Osnovna škola	Srednja škola	Specijalizacija poslije srednje škole	Viša škola i prvi stepen fakulteta	Visoka škola/ fakultet/ akademija/ univerzitet
Area	*Age*	*Sex*	*Total*	*No education*	*Incomplete primary education*	*Primary school*	*Secondary school*	*Post-secondary school specialization*	*High school and first grade of faculty*	*Advanced schools/ faculty/ academy/ university*
	35-39	Ženski/ *Female*	1.289	2	-	96	744	3	38	406
	40-44	Ukupno/ *Total*	2.104	9	5	153	1.418	10	77	432
	40-44	Muški/ *Male*	1.048	3	3	62	757	8	30	185
	40-44	Ženski/ *Female*	1.056	6	2	91	661	2	47	247
	45-49	Ukupno/ *Total*	2.464	13	14	185	1.699	14	95	444
	45-49	Muški/ *Male*	1.153	4	4	45	853	11	52	184
	45-49	Ženski/ *Female*	1.311	9	10	140	846	3	43	260
	50-54	Ukupno/ *Total*	2.918	12	37	317	1.859	34	155	504
	50-54	Muški/ *Male*	1.324	2	3	82	925	28	65	219
	50-54	Ženski/ *Female*	1.594	10	34	235	934	6	90	285
	55-59	Ukupno/ *Total*	3.215	30	85	481	1.865	45	192	517
	55-59	Muški/ *Male*	1.505	6	13	120	967	41	108	250
	55-59	Ženski/ *Female*	1.710	24	72	361	898	4	84	267
STARI GRAD SARAJEVO	60-64	Ukupno/ *Total*	2.846	47	139	478	1.481	35	225	441
	60-64	Muški/ *Male*	1.343	7	19	121	800	29	138	229
	60-64	Ženski/ *Female*	1.503	40	120	357	681	6	87	212
	65-69	Ukupno/ *Total*	1.828	66	132	292	849	26	144	319
	65-69	Muški/ *Male*	813	5	9	72	450	22	79	176
	65-69	Ženski/ *Female*	1.015	61	123	220	399	4	65	143
	70-74	Ukupno/ *Total*	1.568	147	203	246	622	13	108	229
	70-74	Muški/ *Male*	635	8	32	47	339	11	68	130
	70-74	Ženski/ *Female*	933	139	171	199	283	2	40	99
	75 i više/ *75 and over*	Ukupno/ *Total*	2.558	326	380	461	1.015	24	132	220
	75 i više/ *75 and over*	Muški/ *Male*	945	29	57	103	493	20	90	153
	75 i više/ *75 and over*	Ženski/ *Female*	1.613	297	323	358	522	4	42	67
TRNOVO - FBiH	Ukupno/ *Total*	Ukupno/ *Total*	1.372	203	217	290	549	13	28	72

nastavak/*continued*

Teritorija	Starost	Spol	Ukupno	Bez ikakvog obrazovanja	Nepotpuno osnovno obrazovanje	Osnovna škola	Srednja škola	Specijalizacija poslije srednje škole	Viša škola i prvi stepen fakulteta	Visoka škola/ fakultet/ akademija/ univerzitet
Area	*Age*	*Sex*	*Total*	*No education*	*Incomplete primary education*	*Primary school*	*Secondary school*	*Post-secondary school specialization*	*High school and first grade of faculty*	*Advanced schools/ faculty/ academy/ university*
	Ukupno/ *Total*	Muški/ *Male*	679	28	67	124	391	11	23	35
	Ukupno/ *Total*	Ženski/ *Female*	693	175	150	166	158	2	5	37
	15-19	Ukupno/ *Total*	59	-	-	35	24	-	-	-
	15-19	Muški/ *Male*	31	-	-	14	17	-	-	-
	15-19	Ženski/ *Female*	28	-	-	21	7	-	-	-
	20-24	Ukupno/ *Total*	68	-	-	3	53	2	-	10
	20-24	Muški/ *Male*	30	-	-	1	24	1	-	4
	20-24	Ženski/ *Female*	38	-	-	2	29	1	-	6
	25-29	Ukupno/ *Total*	69	-	-	1	45	-	2	21
	25-29	Muški/ *Male*	41	-	-	-	32	-	2	7
	25-29	Ženski/ *Female*	28	-	-	1	13	-	-	14
	30-34	Ukupno/ *Total*	73	-	2	11	43	-	3	14
	30-34	Muški/ *Male*	39	-	1	5	27	-	2	4
TRNOVO - FBiH	30-34	Ženski/ *Female*	34	-	1	6	16	-	1	10
	35-39	Ukupno/ *Total*	66	2	2	20	36	1	1	4
	35-39	Muški/ *Male*	38	2	-	10	22	-	-	4
	35-39	Ženski/ *Female*	28	-	2	10	14	1	1	-
	40-44	Ukupno/ *Total*	78	-	-	20	54	-	1	3
	40-44	Muški/ *Male*	43	-	-	7	33	-	-	3
	40-44	Ženski/ *Female*	35	-	-	13	21	-	1	-
	45-49	Ukupno/ *Total*	87	-	4	25	55	-	1	2
	45-49	Muški/ *Male*	48	-	1	3	43	-	1	-
	45-49	Ženski/ *Female*	39	-	3	22	12	-	-	2
	50-54	Ukupno/ *Total*	113	1	9	29	64	-	2	8
	50-54	Muški/ *Male*	62	-	-	9	48	-	-	5
	50-54	Ženski/ *Female*	51	1	9	20	16	-	2	3
	55-59	Ukupno/ *Total*	171	8	39	55	53	2	7	7

nastavak/*continued*

Teritorija	Starost	Spol	Ukupno	Bez ikakvog obrazovanja	Nepotpuno osnovno obrazovanje	Osnovna škola	Srednja škola	Specijalizacija poslije srednje škole	Viša škola i prvi stepen fakulteta	Visoka škola/ fakultet/ akademija/ univerzitet
Area	*Age*	*Sex*	*Total*	*No education*	*Incomplete primary education*	*Primary school*	*Secondary school*	*Post-secondary school specialization*	*High school and first grade of faculty*	*Advanced schools/ faculty/ academy/ university*
TRNOVO - FBiH	55-59	Muški/ *Male*	70	1	2	13	40	2	7	5
	55-59	Ženski/ *Female*	101	7	37	42	13	-	-	2
	60-64	Ukupno/ *Total*	194	21	64	43	60	3	3	-
	60-64	Muški/ *Male*	86	2	7	24	47	3	3	-
	60-64	Ženski/ *Female*	108	19	57	19	13	-	-	-
	65-69	Ukupno/ *Total*	141	38	38	22	38	2	1	2
	65-69	Muški/ *Male*	70	1	11	18	35	2	1	2
	65-69	Ženski/ *Female*	71	37	27	4	3	-	-	-
	70-74	Ukupno/ *Total*	113	56	24	12	15	-	6	-
	70-74	Muški/ *Male*	52	4	18	9	15	-	6	-
	70-74	Ženski/ *Female*	61	52	6	3	-	-	-	-
	75 i više/ *75 and over*	Ukupno/ *Total*	140	77	35	14	9	3	1	1
	75 i više/ *75 and over*	Muški/ *Male*	69	18	27	11	8	3	1	1
	75 i više/ *75 and over*	Ženski/ *Female*	71	59	8	3	1	-	-	-
VOGOŠĆA	Ukupno/ *Total*	Ukupno/ *Total*	21.934	786	1.115	4.100	12.299	180	644	2.810
	Ukupno/ *Total*	Muški/ *Male*	10.332	93	189	1.387	6.798	158	398	1.309
	Ukupno/ *Total*	Ženski/ *Female*	11.602	693	926	2.713	5.501	22	246	1.501
	15-19	Ukupno/ *Total*	1.856	34	14	1.251	549	-	8	-
	15-19	Muški/ *Male*	933	14	5	647	263	-	4	-
	15-19	Ženski/ *Female*	923	20	9	604	286	-	4	-
	20-24	Ukupno/ *Total*	1.876	9	2	45	1.479	3	27	311
	20-24	Muški/ *Male*	1.007	7	2	22	843	1	17	115
	20-24	Ženski/ *Female*	869	2	-	23	636	2	10	196
	25-29	Ukupno/ *Total*	2.149	13	4	60	1.434	3	21	614
	25-29	Muški/ *Male*	1.034	8	1	25	761	3	12	224
	25-29	Ženski/ *Female*	1.115	5	3	35	673	-	9	390

nastavak/*continued*

Teritorija	Starost	Spol	Ukupno	Bez ikakvog obrazovanja	Nepotpuno osnovno obrazovanje	Osnovna škola	Srednja škola	Specijalizacija poslije srednje škole	Viša škola i prvi stepen fakulteta	Visoka škola/ fakultet/ akademija/ univerzitet
Area	*Age*	*Sex*	*Total*	*No education*	*Incomplete primary education*	*Primary school*	*Secondary school*	*Post-secondary school specialization*	*High school and first grade of faculty*	*Advanced schools/ faculty/ academy/ university*
	30-34	Ukupno/ *Total*	2.271	10	13	127	1.488	10	46	577
	30-34	Muški/ *Male*	1.125	6	4	50	806	9	18	232
	30-34	Ženski/ *Female*	1.146	4	9	77	682	1	28	345
	35-39	Ukupno/ *Total*	1.989	12	15	218	1.293	6	73	372
	35-39	Muški/ *Male*	981	8	5	64	684	6	41	173
	35-39	Ženski/ *Female*	1.008	4	10	154	609	-	32	199
	40-44	Ukupno/ *Total*	1.761	9	12	274	1.183	7	43	233
	40-44	Muški/ *Male*	831	2	3	67	610	5	20	124
	40-44	Ženski/ *Female*	930	7	9	207	573	2	23	109
	45-49	Ukupno/ *Total*	1.852	18	26	304	1.287	13	50	154
	45-49	Muški/ *Male*	820	5	3	66	623	10	25	88
	45-49	Ženski/ *Female*	1.032	13	23	238	664	3	25	66
	50-54	Ukupno/ *Total*	2.046	17	81	407	1.236	31	76	198
VOGOŠĆA	50-54	Muški/ *Male*	952	1	4	76	696	27	40	108
	50-54	Ženski/ *Female*	1.094	16	77	331	540	4	36	90
	55-59	Ukupno/ *Total*	1.958	40	170	513	960	31	88	156
	55-59	Muški/ *Male*	879	5	6	101	578	29	61	99
	55-59	Ženski/ *Female*	1.079	35	164	412	382	2	27	57
	60-64	Ukupno/ *Total*	1.540	67	200	405	674	26	78	90
	60-64	Muški/ *Male*	680	4	13	97	430	25	51	60
	60-64	Ženski/ *Female*	860	63	187	308	244	1	27	30
	65-69	Ukupno/ *Total*	834	84	153	187	279	23	55	53
	65-69	Muški/ *Male*	364	5	14	58	188	18	40	41
	65-69	Ženski/ *Female*	470	79	139	129	91	5	15	12
	70-74	Ukupno/ *Total*	721	130	163	153	196	9	41	29
	70-74	Muški/ *Male*	310	5	39	53	142	9	37	25
	70-74	Ženski/ *Female*	411	125	124	100	54	-	4	4

nastavak/*continued*

Teritorija	Starost	Spol	Ukupno	Bez ikakvog obrazovanja	Nepotpuno osnovno obrazovanje	Osnovna škola	Srednja škola	Specijalizacija poslije srednje škole	Viša škola i prvi stepen fakulteta	Visoka škola/ fakultet/ akademija/ univerzitet
Area	*Age*	*Sex*	*Total*	*No education*	*Incomplete primary education*	*Primary school*	*Secondary school*	*Post-secondary school specialization*	*High school and first grade of faculty*	*Advanced schools/ faculty/ academy/ university*
VOGOŠĆA	75 i više/ *75 and over*	Ukupno/ *Total*	1.081	343	262	156	241	18	38	23
	75 i više/ *75 and over*	Muški/ *Male*	416	23	90	61	174	16	32	20
	75 i više/ *75 and over*	Ženski/ *Female*	665	320	172	95	67	2	6	3
KANTON 10 *CANTON 10*	Ukupno/ *Total*	Ukupno/ *Total*	72.250	3.686	7.337	13.795	36.328	297	3.152	7.655
	Ukupno/ *Total*	Muški/ *Male*	36.209	580	2.571	6.634	20.611	198	1.702	3.913
	Ukupno/ *Total*	Ženski/ *Female*	36.041	3.106	4.766	7.161	15.717	99	1.450	3.742
	15-19	Ukupno/ *Total*	5.779	63	25	3.907	1.769	-	15	-
	15-19	Muški/ *Male*	2.914	39	15	1.963	892	-	5	-
	15-19	Ženski/ *Female*	2.865	24	10	1.944	877	-	10	-
	20-24	Ukupno/ *Total*	5.363	15	22	169	4.159	29	138	831
	20-24	Muški/ *Male*	2.774	12	12	103	2.257	12	62	316
	20-24	Ženski/ *Female*	2.589	3	10	66	1.902	17	76	515
	25-29	Ukupno/ *Total*	5.401	9	18	182	3.314	34	275	1.569
	25-29	Muški/ *Male*	2.893	3	10	115	1.975	20	120	650
	25-29	Ženski/ *Female*	2.508	6	8	67	1.339	14	155	919
	30-34	Ukupno/ *Total*	5.381	15	31	249	3.586	37	367	1.096
	30-34	Muški/ *Male*	2.820	8	13	135	2.027	18	150	469
	30-34	Ženski/ *Female*	2.561	7	18	114	1.559	19	217	627
	35-39	Ukupno/ *Total*	5.645	13	30	463	3.973	37	314	815
	35-39	Muški/ *Male*	2.950	6	14	249	2.123	22	144	392
	35-39	Ženski/ *Female*	2.695	7	16	214	1.850	15	170	423
	40-44	Ukupno/ *Total*	6.153	16	39	739	4.340	24	306	689
	40-44	Muški/ *Male*	3.198	7	25	326	2.357	12	143	328
	40-44	Ženski/ *Female*	2.955	9	14	413	1.983	12	163	361
	45-49	Ukupno/ *Total*	6.263	21	49	775	4.440	19	302	657
	45-49	Muški/ *Male*	3.279	6	16	376	2.348	16	153	364

nastavak/*continued*

Teritorija	Starost	Spol	Ukupno	Bez ikakvog obrazovanja	Nepotpuno osnovno obrazovanje	Osnovna škola	Srednja škola	Specijalizacija poslije srednje škole	Viša škola i prvi stepen fakulteta	Visoka škola/ fakultet/ akademija/ univerzitet
Area	*Age*	*Sex*	*Total*	*No education*	*Incomplete primary education*	*Primary school*	*Secondary school*	*Post-secondary school specialization*	*High school and first grade of faculty*	*Advanced schools/ faculty/ academy/ university*
KANTON 10 *CANTON 10*	45-49	Ženski/ *Female*	2.984	15	33	399	2.092	3	149	293
	50-54	Ukupno/ *Total*	6.352	53	267	1.089	3.811	28	357	747
	50-54	Muški/ *Male*	3.425	21	67	446	2.188	20	202	481
	50-54	Ženski/ *Female*	2.927	32	200	643	1.623	8	155	266
	55-59	Ukupno/ *Total*	5.932	75	704	1.579	2.650	18	357	549
	55-59	Muški/ *Male*	3.091	28	153	639	1.627	17	231	396
	55-59	Ženski/ *Female*	2.841	47	551	940	1.023	1	126	153
	60-64	Ukupno/ *Total*	5.088	105	959	1.639	1.788	26	253	318
	60-64	Muški/ *Male*	2.599	34	299	745	1.136	21	151	213
	60-64	Ženski/ *Female*	2.489	71	660	894	652	5	102	105
	65-69	Ukupno/ *Total*	3.948	232	1.253	1.064	1.004	12	214	169
	65-69	Muški/ *Male*	1.898	40	411	519	645	11	141	131
	65-69	Ženski/ *Female*	2.050	192	842	545	359	1	73	38
	70-74	Ukupno/ *Total*	4.081	588	1.600	943	706	18	115	111
	70-74	Muški/ *Male*	1.812	68	568	512	475	15	89	85
	70-74	Ženski/ *Female*	2.269	520	1.032	431	231	3	26	26
	75 i više/ *75 and over*	Ukupno/ *Total*	6.864	2.481	2.340	997	788	15	139	104
	75 i više/ *75 and over*	Muški/ *Male*	2.556	308	968	506	561	14	111	88
	75 i više/ *75 and over*	Ženski/ *Female*	4.308	2.173	1.372	491	227	1	28	16
BOSANSKO GRAHOVO	Ukupno/ *Total*	Ukupno/ *Total*	2.264	127	337	425	1.116	3	113	143
	Ukupno/ *Total*	Muški/ *Male*	1.194	7	109	197	711	3	75	92
	Ukupno/ *Total*	Ženski/ *Female*	1.070	120	228	228	405	-	38	51
	15-19	Ukupno/ *Total*	63	1	-	45	17	-	-	-
	15-19	Muški/ *Male*	29	-	-	20	9	-	-	-
	15-19	Ženski/ *Female*	34	1	-	25	8	-	-	-
	20-24	Ukupno/ *Total*	81	-	-	5	64	-	2	10

nastavak/*continued*

Teritorija	Starost	Spol	Ukupno	Bez ikakvog obrazovanja	Nepotpuno osnovno obrazovanje	Osnovna škola	Srednja škola	Specijalizacija poslije srednje škole	Viša škola i prvi stepen fakulteta	Visoka škola/ fakultet/ akademija/ univerzitet
Area	*Age*	*Sex*	*Total*	*No education*	*Incomplete primary education*	*Primary school*	*Secondary school*	*Post-secondary school specialization*	*High school and first grade of faculty*	*Advanced schools/ faculty/ academy/ university*
	20-24	Muški/ *Male*	38	-	-	4	32	-	-	2
	20-24	Ženski/ *Female*	43	-	-	1	32	-	2	8
	25-29	Ukupno/ *Total*	113	-	-	8	77	-	7	21
	25-29	Muški/ *Male*	72	-	-	5	54	-	4	9
	25-29	Ženski/ *Female*	41	-	-	3	23	-	3	12
	30-34	Ukupno/ *Total*	121	-	1	18	83	-	5	14
	30-34	Muški/ *Male*	70	-	-	9	49	-	4	8
	30-34	Ženski/ *Female*	51	-	1	9	34	-	1	6
	35-39	Ukupno/ *Total*	96	-	1	10	76	-	4	5
	35-39	Muški/ *Male*	60	-	1	4	50	-	1	4
	35-39	Ženski/ *Female*	36	-	-	6	26	-	3	1
	40-44	Ukupno/ *Total*	147	1	1	19	108	-	6	12
	40-44	Muški/ *Male*	94	1	1	10	70	-	4	8
BOSANSKO GRAHOVO	40-44	Ženski/ *Female*	53	-	-	9	38	-	2	4
	45-49	Ukupno/ *Total*	166	1	1	18	122	-	7	17
	45-49	Muški/ *Male*	99	-	1	11	73	-	3	11
	45-49	Ženski/ *Female*	67	1	-	7	49	-	4	6
	50-54	Ukupno/ *Total*	199	-	3	27	141	-	7	21
	50-54	Muški/ *Male*	124	-	1	8	93	-	6	16
	50-54	Ženski/ *Female*	75	-	2	19	48	-	1	5
	55-59	Ukupno/ *Total*	232	4	15	42	132	-	24	15
	55-59	Muški/ *Male*	143	2	6	19	85	-	19	12
	55-59	Ženski/ *Female*	89	2	9	23	47	-	5	3
	60-64	Ukupno/ *Total*	231	-	25	68	105	1	19	13
	60-64	Muški/ *Male*	121	-	7	29	62	1	12	10
	60-64	Ženski/ *Female*	110	-	18	39	43	-	7	3
	65-69	Ukupno/ *Total*	186	5	58	34	70	-	16	3

nastavak/*continued*

Teritorija	Starost	Spol	Ukupno	Bez ikakvog obrazovanja	Nepotpuno osnovno obrazovanje	Osnovna škola	Srednja škola	Specijalizacija poslije srednje škole	Viša škola i prvi stepen fakulteta	Visoka škola/ fakultet/ akademija/ univerzitet
Area	*Age*	*Sex*	*Total*	*No education*	*Incomplete primary education*	*Primary school*	*Secondary school*	*Post-secondary school specialization*	*High school and first grade of faculty*	*Advanced schools/ faculty/ academy/ university*
BOSANSKO GRAHOVO	65-69	Muški/ *Male*	82	-	11	11	47	-	10	3
	65-69	Ženski/ *Female*	104	5	47	23	23	-	6	-
	70-74	Ukupno/ *Total*	217	16	66	63	55	1	11	5
	70-74	Muški/ *Male*	97	1	18	30	37	1	7	3
	70-74	Ženski/ *Female*	120	15	48	33	18	-	4	2
	75 i više/ *75 and over*	Ukupno/ *Total*	412	99	166	68	66	1	5	7
	75 i više/ *75 and over*	Muški/ *Male*	165	3	63	37	50	1	5	6
	75 i više/ *75 and over*	Ženski/ *Female*	247	96	103	31	16	-	-	1
DRVAR	Ukupno/ *Total*	Ukupno/ *Total*	6.308	273	534	1.232	3.594	32	280	363
	Ukupno/ *Total*	Muški/ *Male*	3.090	39	105	466	2.098	27	162	193
	Ukupno/ *Total*	Ženski/ *Female*	3.218	234	429	766	1.496	5	118	170
	15-19	Ukupno/ *Total*	320	4	2	208	105	-	1	-
	15-19	Muški/ *Male*	170	2	-	110	57	-	1	-
	15-19	Ženski/ *Female*	150	2	2	98	48	-	-	-
	20-24	Ukupno/ *Total*	298	-	-	18	258	-	2	20
	20-24	Muški/ *Male*	166	-	-	11	143	-	1	11
	20-24	Ženski/ *Female*	132	-	-	7	115	-	1	9
	25-29	Ukupno/ *Total*	348	1	2	26	242	1	7	69
	25-29	Muški/ *Male*	184	-	1	10	145	1	4	23
	25-29	Ženski/ *Female*	164	1	1	16	97	-	3	46
	30-34	Ukupno/ *Total*	388	3	1	40	281	1	16	46
	30-34	Muški/ *Male*	225	3	1	22	174	-	5	20
	30-34	Ženski/ *Female*	163	-	-	18	107	1	11	26
	35-39	Ukupno/ *Total*	422	2	2	52	323	-	9	34
	35-39	Muški/ *Male*	226	2	-	27	179	-	3	15
	35-39	Ženski/ *Female*	196	-	2	25	144	-	6	19

nastavak/*continued*

Teritorija	Starost	Spol	Ukupno	Bez ikakvog obrazovanja	Nepotpuno osnovno obrazovanje	Osnovna škola	Srednja škola	Specijalizacija poslije srednje škole	Viša škola i prvi stepen fakulteta	Visoka škola/ fakultet/ akademija/ univerzitet
Area	*Age*	*Sex*	*Total*	*No education*	*Incomplete primary education*	*Primary school*	*Secondary school*	*Post-secondary school specialization*	*High school and first grade of faculty*	*Advanced schools/ faculty/ academy/ university*
DRVAR	40-44	Ukupno/ *Total*	400	-	1	42	326	-	9	22
	40-44	Muški/ *Male*	228	-	-	20	193	-	3	12
	40-44	Ženski/ *Female*	172	-	1	22	133	-	6	10
	45-49	Ukupno/ *Total*	446	2	1	35	366	-	20	22
	45-49	Muški/ *Male*	241	1	-	16	206	-	9	9
	45-49	Ženski/ *Female*	205	1	1	19	160	-	11	13
	50-54	Ukupno/ *Total*	503	5	3	47	388	2	29	29
	50-54	Muški/ *Male*	262	2	1	10	214	1	16	18
	50-54	Ženski/ *Female*	241	3	2	37	174	1	13	11
	55-59	Ukupno/ *Total*	570	3	15	111	360	5	40	36
	55-59	Muški/ *Male*	289	-	1	35	202	5	22	24
	55-59	Ženski/ *Female*	281	3	14	76	158	-	18	12
	60-64	Ukupno/ *Total*	566	10	42	160	285	6	39	24
	60-64	Muški/ *Male*	276	2	11	53	167	5	21	17
	60-64	Ženski/ *Female*	290	8	31	107	118	1	18	7
	65-69	Ukupno/ *Total*	515	10	68	153	220	2	37	25
	65-69	Muški/ *Male*	220	1	9	43	124	1	25	17
	65-69	Ženski/ *Female*	295	9	59	110	96	1	12	8
	70-74	Ukupno/ *Total*	483	24	131	106	182	5	22	13
	70-74	Muški/ *Male*	204	3	27	33	115	5	14	7
	70-74	Ženski/ *Female*	279	21	104	73	67	-	8	6
	75 i više/ *75 and over*	Ukupno/ *Total*	1.049	209	266	234	258	10	49	23
	75 i više/ *75 and over*	Muški/ *Male*	399	23	54	76	179	9	38	20
	75 i više/ *75 and over*	Ženski/ *Female*	650	186	212	158	79	1	11	3
GLAMOČ	Ukupno/ *Total*	Ukupno/ *Total*	3.357	244	443	781	1.572	13	94	210
	Ukupno/ *Total*	Muški/ *Male*	1.683	40	146	357	963	10	58	109

nastavak/*continued*

Teritorija	Starost	Spol	Ukupno	Bez ikakvog obrazovanja	Nepotpuno osnovno obrazovanje	Osnovna škola	Srednja škola	Specijalizacija poslije srednje škole	Viša škola i prvi stepen fakulteta	Visoka škola/ fakultet/ akademija/ univerzitet
Area	*Age*	*Sex*	*Total*	*No education*	*Incomplete primary education*	*Primary school*	*Secondary school*	*Post-secondary school specialization*	*High school and first grade of faculty*	*Advanced schools/ faculty/ academy/ university*
	Ukupno/ *Total*	Ženski/ *Female*	1.674	204	297	424	609	3	36	101
	15-19	Ukupno/ *Total*	188	4	4	133	47	-	-	-
	15-19	Muški/ *Male*	87	2	3	61	21	-	-	-
	15-19	Ženski/ *Female*	101	2	1	72	26	-	-	-
	20-24	Ukupno/ *Total*	174	-	3	23	125	1	5	17
	20-24	Muški/ *Male*	88	-	3	10	64	-	-	11
	20-24	Ženski/ *Female*	86	-	-	13	61	1	5	6
	25-29	Ukupno/ *Total*	193	1	3	13	133	1	5	37
	25-29	Muški/ *Male*	93	1	-	6	73	1	-	12
	25-29	Ženski/ *Female*	100	-	3	7	60	-	5	25
	30-34	Ukupno/ *Total*	222	1	7	25	153	1	4	31
	30-34	Muški/ *Male*	114	1	3	11	86	1	1	11
	30-34	Ženski/ *Female*	108	-	4	14	67	-	3	20
GLAMOČ	35-39	Ukupno/ *Total*	242	-	4	45	166	1	5	21
	35-39	Muški/ *Male*	141	-	2	25	99	1	2	12
	35-39	Ženski/ *Female*	101	-	2	20	67	-	3	9
	40-44	Ukupno/ *Total*	248	2	4	60	166	1	1	14
	40-44	Muški/ *Male*	140	-	4	26	104	1	1	4
	40-44	Ženski/ *Female*	108	2	-	34	62	-	-	10
	45-49	Ukupno/ *Total*	248	1	4	47	175	-	8	13
	45-49	Muški/ *Male*	143	-	1	27	105	-	6	4
	45-49	Ženski/ *Female*	105	1	3	20	70	-	2	9
	50-54	Ukupno/ *Total*	256	5	6	46	166	2	8	23
	50-54	Muški/ *Male*	148	2	4	16	108	-	4	14
	50-54	Ženski/ *Female*	108	3	2	30	58	2	4	9
	55-59	Ukupno/ *Total*	275	3	24	73	134	1	14	26
	55-59	Muški/ *Male*	145	1	3	22	89	1	8	21

nastavak/*continued*

Teritorija	Starost	Spol	Ukupno	Bez ikakvog obrazovanja	Nepotpuno osnovno obrazovanje	Osnovna škola	Srednja škola	Specijalizacija poslije srednje škole	Viša škola i prvi stepen fakulteta	Visoka škola/ fakultet/ akademija/ univerzitet
Area	*Age*	*Sex*	*Total*	*No education*	*Incomplete primary education*	*Primary school*	*Secondary school*	*Post-secondary school specialization*	*High school and first grade of faculty*	*Advanced schools/ faculty/ academy/ university*
GLAMOČ	55-59	Ženski/ *Female*	130	2	21	51	45	-	6	5
	60-64	Ukupno/ *Total*	293	5	51	110	107	3	11	6
	60-64	Muški/ *Male*	140	-	12	48	65	3	9	3
	60-64	Ženski/ *Female*	153	5	39	62	42	-	2	3
	65-69	Ukupno/ *Total*	270	20	85	75	72	1	7	10
	65-69	Muški/ *Male*	111	4	16	27	48	1	5	10
	65-69	Ženski/ *Female*	159	16	69	48	24	-	2	-
	70-74	Ukupno/ *Total*	294	47	101	66	67	1	9	3
	70-74	Muški/ *Male*	134	3	35	36	49	1	7	3
	70-74	Ženski/ *Female*	160	44	66	30	18	-	2	-
	75 i više/ *75 and over*	Ukupno/ *Total*	454	155	147	65	61	-	17	9
	75 i više/ *75 and over*	Muški/ *Male*	199	26	60	42	52	-	15	4
	75 i više/ *75 and over*	Ženski/ *Female*	255	129	87	23	9	-	2	5
KUPRES - FBiH	Ukupno/ *Total*	Ukupno/ *Total*	4.362	217	421	714	2.154	11	220	625
	Ukupno/ *Total*	Muški/ *Male*	2.186	37	170	358	1.159	8	120	334
	Ukupno/ *Total*	Ženski/ *Female*	2.176	180	251	356	995	3	100	291
	15-19	Ukupno/ *Total*	367	3	4	245	112	-	3	-
	15-19	Muški/ *Male*	189	2	3	130	52	-	2	-
	15-19	Ženski/ *Female*	178	1	1	115	60	-	1	-
	20-24	Ukupno/ *Total*	338	-	1	7	225	1	14	90
	20-24	Muški/ *Male*	162	-	-	7	110	-	6	39
	20-24	Ženski/ *Female*	176	-	1	-	115	1	8	51
	25-29	Ukupno/ *Total*	310	1	-	12	179	-	18	100
	25-29	Muški/ *Male*	153	-	-	6	98	-	7	42
	25-29	Ženski/ *Female*	157	1	-	6	81	-	11	58
	30-34	Ukupno/ *Total*	294	1	5	15	164	2	26	81

nastavak/*continued*

Teritorija	Starost	Spol	Ukupno	Bez ikakvog obrazovanja	Nepotpuno osnovno obrazovanje	Osnovna škola	Srednja škola	Specijalizacija poslije srednje škole	Viša škola i prvi stepen fakulteta	Visoka škola/ fakultet/ akademija/ univerzitet
Area	*Age*	*Sex*	*Total*	*No education*	*Incomplete primary education*	*Primary school*	*Secondary school*	*Post-secondary school specialization*	*High school and first grade of faculty*	*Advanced schools/ faculty/ academy/ university*
	30-34	Muški/ *Male*	156	1	2	12	96	1	10	34
	30-34	Ženski/ *Female*	138	-	3	3	68	1	16	47
	35-39	Ukupno/ *Total*	335	1	5	30	234	2	16	47
	35-39	Muški/ *Male*	176	1	4	14	122	2	6	27
	35-39	Ženski/ *Female*	159	-	1	16	112	-	10	20
	40-44	Ukupno/ *Total*	343	3	3	35	232	-	17	53
	40-44	Muški/ *Male*	173	1	1	15	122	-	8	26
	40-44	Ženski/ *Female*	170	2	2	20	110	-	9	27
	45-49	Ukupno/ *Total*	458	1	3	32	332	2	31	57
	45-49	Muški/ *Male*	223	-	-	13	159	1	18	32
	45-49	Ženski/ *Female*	235	1	3	19	173	1	13	25
	50-54	Ukupno/ *Total*	487	2	8	38	294	4	40	101
	50-54	Muški/ *Male*	267	1	5	11	161	4	23	62
KUPRES - FBiH	50-54	Ženski/ *Female*	220	1	3	27	133	-	17	39
	55-59	Ukupno/ *Total*	381	4	32	69	197	-	25	54
	55-59	Muški/ *Male*	203	1	8	22	112	-	17	43
	55-59	Ženski/ *Female*	178	3	24	47	85	-	8	11
	60-64	Ukupno/ *Total*	278	5	48	80	107	-	14	24
	60-64	Muški/ *Male*	143	1	12	37	66	-	11	16
	60-64	Ženski/ *Female*	135	4	36	43	41	-	3	8
	65-69	Ukupno/ *Total*	155	17	43	49	30	-	9	7
	65-69	Muški/ *Male*	74	3	14	23	21	-	7	6
	65-69	Ženski/ *Female*	81	14	29	26	9	-	2	1
	70-74	Ukupno/ *Total*	229	53	86	57	22	-	3	8
	70-74	Muški/ *Male*	103	5	35	37	20	-	2	4
	70-74	Ženski/ *Female*	126	48	51	20	2	-	1	4
	75 i više/ *75 and over*	Ukupno/ *Total*	387	126	183	45	26	-	4	3

nastavak/*continued*

Teritorija	Starost	Spol	Ukupno	Bez ikakvog obrazovanja	Nepotpuno osnovno obrazovanje	Osnovna škola	Srednja škola	Specijalizacija poslije srednje škole	Viša škola i prvi stepen fakulteta	Visoka škola/ fakultet/ akademija/ univerzitet
Area	*Age*	*Sex*	*Total*	*No education*	*Incomplete primary education*	*Primary school*	*Secondary school*	*Post-secondary school specialization*	*High school and first grade of faculty*	*Advanced schools/ faculty/ academy/ university*
KUPRES - FBiH	75 i više/ *75 and over*	Muški/ *Male*	164	21	86	31	20	-	3	3
	75 i više/ *75 and over*	Ženski/ *Female*	223	105	97	14	6	-	1	-
LIVNO	Ukupno/ *Total*	Ukupno/ *Total*	29.544	1.393	3.312	5.245	14.513	164	1.457	3.460
	Ukupno/ *Total*	Muški/ *Male*	14.659	201	1.238	2.491	8.114	104	792	1.719
	Ukupno/ *Total*	Ženski/ *Female*	14.885	1.192	2.074	2.754	6.399	60	665	1.741
	15-19	Ukupno/ *Total*	2.423	23	11	1.652	734	-	3	-
	15-19	Muški/ *Male*	1.202	16	7	813	366	-	-	-
	15-19	Ženski/ *Female*	1.221	7	4	839	368	-	3	-
	20-24	Ukupno/ *Total*	2.283	4	12	68	1.730	16	43	410
	20-24	Muški/ *Male*	1.217	4	6	40	980	6	23	158
	20-24	Ženski/ *Female*	1.066	-	6	28	750	10	20	252
	25-29	Ukupno/ *Total*	2.355	2	8	70	1.366	21	131	757
	25-29	Muški/ *Male*	1.242	-	6	50	804	12	57	313
	25-29	Ženski/ *Female*	1.113	2	2	20	562	9	74	444
	30-34	Ukupno/ *Total*	2.270	7	12	84	1.474	24	186	483
	30-34	Muški/ *Male*	1.160	3	5	46	817	11	78	200
	30-34	Ženski/ *Female*	1.110	4	7	38	657	13	108	283
	35-39	Ukupno/ *Total*	2.330	4	10	169	1.573	22	170	382
	35-39	Muški/ *Male*	1.205	-	5	86	832	10	85	187
	35-39	Ženski/ *Female*	1.125	4	5	83	741	12	85	195
	40-44	Ukupno/ *Total*	2.567	5	18	314	1.750	14	167	299
	40-44	Muški/ *Male*	1.295	2	12	138	915	6	86	136
	40-44	Ženski/ *Female*	1.272	3	6	176	835	8	81	163
	45-49	Ukupno/ *Total*	2.619	9	22	361	1.786	12	146	283
	45-49	Muški/ *Male*	1.310	2	10	158	898	11	75	156
	45-49	Ženski/ *Female*	1.309	7	12	203	888	1	71	127

nastavak/*continued*

Teritorija	Starost	Spol	Ukupno	Bez ikakvog obrazovanja	Nepotpuno osnovno obrazovanje	Osnovna škola	Srednja škola	Specijalizacija poslije srednje škole	Viša škola i prvi stepen fakulteta	Visoka škola/ fakultet/ akademija/ univerzitet
Area	*Age*	*Sex*	*Total*	*No education*	*Incomplete primary education*	*Primary school*	*Secondary school*	*Post-secondary school specialization*	*High school and first grade of faculty*	*Advanced schools/ faculty/ academy/ university*
LIVNO	50-54	Ukupno/ *Total*	2.616	22	141	461	1.509	13	151	319
	50-54	Muški/ *Male*	1.377	8	40	194	843	12	84	196
	50-54	Ženski/ *Female*	1.239	14	101	267	666	1	67	123
	55-59	Ukupno/ *Total*	2.371	24	356	591	1.021	10	141	228
	55-59	Muški/ *Male*	1.219	10	81	235	637	9	89	158
	55-59	Ženski/ *Female*	1.152	14	275	356	384	1	52	70
	60-64	Ukupno/ *Total*	2.055	38	457	604	701	11	109	135
	60-64	Muški/ *Male*	1.050	18	166	257	453	9	65	82
	60-64	Ženski/ *Female*	1.005	20	291	347	248	2	44	53
	65-69	Ukupno/ *Total*	1.628	94	628	338	383	9	105	71
	65-69	Muški/ *Male*	800	14	230	180	249	9	66	52
	65-69	Ženski/ *Female*	828	80	398	158	134	-	39	19
	70-74	Ukupno/ *Total*	1.582	228	731	285	227	8	53	50
	70-74	Muški/ *Male*	701	22	284	158	144	5	45	43
	70-74	Ženski/ *Female*	881	206	447	127	83	3	8	7
	75 i više/ *75 and over*	Ukupno/ *Total*	2.445	933	906	248	259	4	52	43
	75 i više/ *75 and over*	Muški/ *Male*	881	102	386	136	176	4	39	38
	75 i više/ *75 and over*	Ženski/ *Female*	1.564	831	520	112	83	-	13	5
TOMISLAVGRAD	Ukupno/ *Total*	Ukupno/ *Total*	26.415	1.432	2.290	5.398	13.379	74	988	2.854
	Ukupno/ *Total*	Muški/ *Male*	13.397	256	803	2.765	7.566	46	495	1.466
	Ukupno/ *Total*	Ženski/ *Female*	13.018	1.176	1.487	2.633	5.813	28	493	1.388
	15-19	Ukupno/ *Total*	2.418	28	4	1.624	754	-	8	-
	15-19	Muški/ *Male*	1.237	17	2	829	387	-	2	-
	15-19	Ženski/ *Female*	1.181	11	2	795	367	-	6	-
	20-24	Ukupno/ *Total*	2.189	11	6	48	1.757	11	72	284
	20-24	Muški/ *Male*	1.103	8	3	31	928	6	32	95

nastavak/*continued*

Teritorija	Starost	Spol	Ukupno	Bez ikakvog obrazovanja	Nepotpuno osnovno obrazovanje	Osnovna škola	Srednja škola	Specijalizacija poslije srednje škole	Viša škola i prvi stepen fakulteta	Visoka škola/ fakultet/ akademija/ univerzitet
Area	*Age*	*Sex*	*Total*	*No education*	*Incomplete primary education*	*Primary school*	*Secondary school*	*Post-secondary school specialization*	*High school and first grade of faculty*	*Advanced schools/ faculty/ academy/ university*
	20-24	Ženski/ *Female*	1.086	3	3	17	829	5	40	189
	25-29	Ukupno/ *Total*	2.082	4	5	53	1.317	11	107	585
	25-29	Muški/ *Male*	1.149	2	3	38	801	6	48	251
	25-29	Ženski/ *Female*	933	2	2	15	516	5	59	334
	30-34	Ukupno/ *Total*	2.086	3	5	67	1.431	9	130	441
	30-34	Muški/ *Male*	1.095	-	2	35	805	5	52	196
	30-34	Ženski/ *Female*	991	3	3	32	626	4	78	245
	35-39	Ukupno/ *Total*	2.220	6	8	157	1.601	12	110	326
	35-39	Muški/ *Male*	1.142	3	2	93	841	9	47	147
	35-39	Ženski/ *Female*	1.078	3	6	64	760	3	63	179
	40-44	Ukupno/ *Total*	2.448	5	12	269	1.758	9	106	289
	40-44	Muški/ *Male*	1.268	3	7	117	953	5	41	142
	40-44	Ženski/ *Female*	1.180	2	5	152	805	4	65	147
TOMISLAVGRAD	45-49	Ukupno/ *Total*	2.326	7	18	282	1.659	5	90	265
	45-49	Muški/ *Male*	1.263	3	4	151	907	4	42	152
	45-49	Ženski/ *Female*	1.063	4	14	131	752	1	48	113
	50-54	Ukupno/ *Total*	2.291	19	106	470	1.313	7	122	254
	50-54	Muški/ *Male*	1.247	8	16	207	769	3	69	175
	50-54	Ženski/ *Female*	1.044	11	90	263	544	4	53	79
	55-59	Ukupno/ *Total*	2.103	37	262	693	806	2	113	190
	55-59	Muški/ *Male*	1.092	14	54	306	502	2	76	138
	55-59	Ženski/ *Female*	1.011	23	208	387	304	-	37	52
	60-64	Ukupno/ *Total*	1.665	47	336	617	483	5	61	116
	60-64	Muški/ *Male*	869	13	91	321	323	3	33	85
	60-64	Ženski/ *Female*	796	34	245	296	160	2	28	31
	65-69	Ukupno/ *Total*	1.194	86	371	415	229	-	40	53
	65-69	Muški/ *Male*	611	18	131	235	156	-	28	43

nastavak/*continued*

Teritorija	Starost	Spol	Ukupno	Bez ikakvog obrazovanja	Nepotpuno osnovno obrazovanje	Osnovna škola	Srednja škola	Specijalizacija poslije srednje škole	Viša škola i prvi stepen fakulteta	Visoka škola/ fakultet/ akademija/ univerzitet
Area	*Age*	*Sex*	*Total*	*No education*	*Incomplete primary education*	*Primary school*	*Secondary school*	*Post-secondary school specialization*	*High school and first grade of faculty*	*Advanced schools/ faculty/ academy/ university*
TOMISLAVGRAD	65-69	Ženski/ *Female*	583	68	240	180	73	-	12	10
	70-74	Ukupno/ *Total*	1.276	220	485	366	153	3	17	32
	70-74	Muški/ *Male*	573	34	169	218	110	3	14	25
	70-74	Ženski/ *Female*	703	186	316	148	43	-	3	7
	75 i više/ *75 and over*	Ukupno/ *Total*	2.117	959	672	337	118	-	12	19
	75 i više/ *75 and over*	Muški/ *Male*	748	133	319	184	84	-	11	17
	75 i više/ *75 and over*	Ženski/ *Female*	1.369	826	353	153	34	-	1	2
REPUBLIKA SRPSKA *REPUBLIKA SRPSKA*	Ukupno/ *Total*	Ukupno/ *Total*	1.054.733	59.838	98.904	221.416	538.900	8.021	35.642	92.012
	Ukupno/ *Total*	Muški/ *Male*	514.018	9.655	34.105	99.975	298.670	6.606	19.969	45.038
	Ukupno/ *Total*	Ženski/ *Female*	540.715	50.183	64.799	121.441	240.230	1.415	15.673	46.974
	15-19	Ukupno/ *Total*	75.538	1.236	487	50.099	23.429	-	287	-
	15-19	Muški/ *Male*	38.883	701	297	25.342	12.417	-	126	-
	15-19	Ženski/ *Female*	36.655	535	190	24.757	11.012	-	161	-
	20-24	Ukupno/ *Total*	72.218	426	349	3.720	59.428	216	1.111	6.968
	20-24	Muški/ *Male*	37.252	221	212	2.023	31.605	98	474	2.619
	20-24	Ženski/ *Female*	34.966	205	137	1.697	27.823	118	637	4.349
	25-29	Ukupno/ *Total*	82.386	456	587	5.450	54.018	274	1.972	19.629
	25-29	Muški/ *Male*	42.221	234	332	2.845	29.977	169	816	7.848
	25-29	Ženski/ *Female*	40.165	222	255	2.605	24.041	105	1.156	11.781
	30-34	Ukupno/ *Total*	85.654	471	1.038	9.261	55.533	420	2.616	16.315
	30-34	Muški/ *Male*	43.747	242	590	4.461	30.226	297	1.081	6.850
	30-34	Ženski/ *Female*	41.907	229	448	4.800	25.307	123	1.535	9.465
	35-39	Ukupno/ *Total*	85.445	495	1.147	15.769	54.062	398	2.249	11.325
	35-39	Muški/ *Male*	44.081	259	622	7.437	29.293	313	1.014	5.143
	35-39	Ženski/ *Female*	41.364	236	525	8.332	24.769	85	1.235	6.182
	40-44	Ukupno/ *Total*	80.163	557	1.011	16.254	53.318	375	1.868	6.780

nastavak/*continued*

Teritorija	Starost	Spol	Ukupno	Bez ikakvog obrazovanja	Nepotpuno osnovno obrazovanje	Osnovna škola	Srednja škola	Specijalizacija poslije srednje škole	Viša škola i prvi stepen fakulteta	Visoka škola/ fakultet/ akademija/ univerzitet
Area	*Age*	*Sex*	*Total*	*No education*	*Incomplete primary education*	*Primary school*	*Secondary school*	*Post-secondary school specialization*	*High school and first grade of faculty*	*Advanced schools/ faculty/ academy/ university*
REPUBLIKA SRPSKA *REPUBLIKA SRPSKA*	40-44	Muški/ *Male*	41.347	259	445	7.504	28.577	290	926	3.346
	40-44	Ženski/ *Female*	38.816	298	566	8.750	24.741	85	942	3.434
	45-49	Ukupno/ *Total*	87.246	730	1.653	16.054	60.304	561	2.177	5.767
	45-49	Muški/ *Male*	44.057	329	537	6.900	31.859	457	1.075	2.900
	45-49	Ženski/ *Female*	43.189	401	1.116	9.154	28.445	104	1.102	2.867
	50-54	Ukupno/ *Total*	96.006	1.294	4.730	19.378	58.154	990	3.679	7.781
	50-54	Muški/ *Male*	47.525	421	1.225	7.523	31.396	811	1.933	4.216
	50-54	Ženski/ *Female*	48.481	873	3.505	11.855	26.758	179	1.746	3.565
	55-59	Ukupno/ *Total*	96.673	2.345	10.961	24.439	46.126	1.504	4.717	6.581
	55-59	Muški/ *Male*	47.146	521	2.739	9.492	26.243	1.263	2.796	4.092
	55-59	Ženski/ *Female*	49.527	1.824	8.222	14.947	19.883	241	1.921	2.489
	60-64	Ukupno/ *Total*	89.490	4.161	15.974	24.236	33.805	1.342	5.464	4.508
	60-64	Muški/ *Male*	42.672	569	4.560	9.792	20.371	1.156	3.206	3.018
	60-64	Ženski/ *Female*	46.818	3.592	11.414	14.444	13.434	186	2.258	1.490
	65-69	Ukupno/ *Total*	61.270	6.047	16.239	14.164	17.377	713	4.065	2.665
	65-69	Muški/ *Male*	27.882	731	4.972	6.247	10.814	629	2.447	2.042
	65-69	Ženski/ *Female*	33.388	5.316	11.267	7.917	6.563	84	1.618	623
	70-74	Ukupno/ *Total*	56.073	10.638	18.818	10.660	11.066	570	2.536	1.785
	70-74	Muški/ *Male*	23.950	1.150	6.765	4.878	7.406	520	1.816	1.415
	70-74	Ženski/ *Female*	32.123	9.488	12.053	5.782	3.660	50	720	370
	75 i više/ *75 and over*	Ukupno/ *Total*	86.571	30.982	25.910	11.932	12.280	658	2.901	1.908
	75 i više/ *75 and over*	Muški/ *Male*	33.255	4.018	10.809	5.531	8.486	603	2.259	1.549
	75 i više/ *75 and over*	Ženski/ *Female*	53.316	26.964	15.101	6.401	3.794	55	642	359
BANJA LUKA	Ukupno/ *Total*	Ukupno/ *Total*	157.813	5.772	6.590	23.496	85.486	1.598	8.171	26.700
	Ukupno/ *Total*	Muški/ *Male*	75.249	943	2.157	10.161	43.744	1.294	4.372	12.578
	Ukupno/ *Total*	Ženski/ *Female*	82.564	4.829	4.433	13.335	41.742	304	3.799	14.122

nastavak/*continued*

Teritorija	Starost	Spol	Ukupno	Bez ikakvog obrazovanja	Nepotpuno osnovno obrazovanje	Osnovna škola	Srednja škola	Specijalizacija poslije srednje škole	Viša škola i prvi stepen fakulteta	Visoka škola/ fakultet/ akademija/ univerzitet
Area	*Age*	*Sex*	*Total*	*No education*	*Incomplete primary education*	*Primary school*	*Secondary school*	*Post-secondary school specialization*	*High school and first grade of faculty*	*Advanced schools/ faculty/ academy/ university*
	15-19	Ukupno/ *Total*	10.550	95	31	7.023	3.366	-	35	-
	15-19	Muški/ *Male*	5.360	61	20	3.561	1.703	-	15	-
	15-19	Ženski/ *Female*	5.190	34	11	3.462	1.663	-	20	-
	20-24	Ukupno/ *Total*	10.533	46	19	280	9.005	20	97	1.066
	20-24	Muški/ *Male*	5.213	28	11	182	4.558	8	36	390
	20-24	Ženski/ *Female*	5.320	18	8	98	4.447	12	61	676
	25-29	Ukupno/ *Total*	13.183	35	27	404	8.177	21	217	4.302
	25-29	Muški/ *Male*	6.474	18	17	227	4.445	18	97	1.652
	25-29	Ženski/ *Female*	6.709	17	10	177	3.732	3	120	2.650
	30-34	Ukupno/ *Total*	15.347	33	48	808	8.661	60	447	5.290
	30-34	Muški/ *Male*	7.428	18	28	428	4.683	43	180	2.048
	30-34	Ženski/ *Female*	7.919	15	20	380	3.978	17	267	3.242
	35-39	Ukupno/ *Total*	14.826	41	50	1.221	8.805	56	451	4.202
BANJA LUKA	35-39	Muški/ *Male*	7.417	22	37	599	4.723	39	184	1.813
	35-39	Ženski/ *Female*	7.409	19	13	622	4.082	17	267	2.389
	40-44	Ukupno/ *Total*	12.468	54	43	1.380	7.959	67	452	2.513
	40-44	Muški/ *Male*	6.322	27	24	670	4.131	47	220	1.203
	40-44	Ženski/ *Female*	6.146	27	19	710	3.828	20	232	1.310
	45-49	Ukupno/ *Total*	12.033	55	55	1.369	8.246	100	459	1.749
	45-49	Muški/ *Male*	5.908	32	25	657	4.086	76	211	821
	45-49	Ženski/ *Female*	6.125	23	30	712	4.160	24	248	928
	50-54	Ukupno/ *Total*	13.685	90	197	1.628	8.779	189	715	2.087
	50-54	Muški/ *Male*	6.500	36	72	655	4.208	149	378	1.002
	50-54	Ženski/ *Female*	7.185	54	125	973	4.571	40	337	1.085
	55-59	Ukupno/ *Total*	14.345	157	614	2.289	7.847	319	1.202	1.917
	55-59	Muški/ *Male*	6.705	54	171	788	3.687	255	668	1.082
	55-59	Ženski/ *Female*	7.640	103	443	1.501	4.160	64	534	835

nastavak/*continued*

Teritorija	Starost	Spol	Ukupno	Bez ikakvog obrazovanja	Nepotpuno osnovno obrazovanje	Osnovna škola	Srednja škola	Specijalizacija poslije srednje škole	Viša škola i prvi stepen fakulteta	Visoka škola/ fakultet/ akademija/ univerzitet
Area	*Age*	*Sex*	*Total*	*No education*	*Incomplete primary education*	*Primary school*	*Secondary school*	*Post-secondary school specialization*	*High school and first grade of faculty*	*Advanced schools/ faculty/ academy/ university*
BANJA LUKA	60-64	Ukupno/ *Total*	13.100	381	906	2.508	6.169	305	1.449	1.382
	60-64	Muški/ *Male*	6.024	49	263	814	3.003	254	755	886
	60-64	Ženski/ *Female*	7.076	332	643	1.694	3.166	51	694	496
	65-69	Ukupno/ *Total*	9.075	662	1.058	1.595	3.527	174	1.145	914
	65-69	Muški/ *Male*	4.227	63	312	572	1.819	155	618	688
	65-69	Ženski/ *Female*	4.848	599	746	1.023	1.708	19	527	226
	70-74	Ukupno/ *Total*	7.415	1.170	1.324	1.309	2.235	141	665	571
	70-74	Muški/ *Male*	3.177	116	450	447	1.195	123	418	428
	70-74	Ženski/ *Female*	4.238	1.054	874	862	1.040	18	247	143
	75 i više/ *75 and over*	Ukupno/ *Total*	11.253	2.953	2.218	1.682	2.710	146	837	707
	75 i više/ *75 and over*	Muški/ *Male*	4.494	419	727	561	1.503	127	592	565
	75 i više/ *75 and over*	Ženski/ *Female*	6.759	2.534	1.491	1.121	1.207	19	245	142
BERKOVIĆI	Ukupno/ *Total*	Ukupno/ *Total*	1.744	106	229	443	808	11	47	100
	Ukupno/ *Total*	Muški/ *Male*	866	8	74	225	460	11	34	54
	Ukupno/ *Total*	Ženski/ *Female*	878	98	155	218	348	-	13	46
	15-19	Ukupno/ *Total*	104	-	-	72	32	-	-	-
	15-19	Muški/ *Male*	52	-	-	38	14	-	-	-
	15-19	Ženski/ *Female*	52	-	-	34	18	-	-	-
	20-24	Ukupno/ *Total*	95	1	1	8	72	1	-	12
	20-24	Muški/ *Male*	44	-	1	6	34	1	-	2
	20-24	Ženski/ *Female*	51	1	-	2	38	-	-	10
	25-29	Ukupno/ *Total*	102	-	-	7	58	-	4	33
	25-29	Muški/ *Male*	55	-	-	4	34	-	3	14
	25-29	Ženski/ *Female*	47	-	-	3	24	-	1	19
	30-34	Ukupno/ *Total*	105	-	-	10	86	-	3	6
	30-34	Muški/ *Male*	47	-	-	6	37	-	2	2

nastavak/*continued*

Teritorija	Starost	Spol	Ukupno	Bez ikakvog obrazovanja	Nepotpuno osnovno obrazovanje	Osnovna škola	Srednja škola	Specijalizacija poslije srednje škole	Viša škola i prvi stepen fakulteta	Visoka škola/ fakultet/ akademija/ univerzitet
Area	*Age*	*Sex*	*Total*	*No education*	*Incomplete primary education*	*Primary school*	*Secondary school*	*Post-secondary school specialization*	*High school and first grade of faculty*	*Advanced schools/ faculty/ academy/ university*
	30-34	Ženski/ *Female*	58	-	-	4	49	-	1	4
	35-39	Ukupno/ *Total*	134	-	-	26	103	-	1	4
	35-39	Muški/ *Male*	67	-	-	13	53	-	-	1
	35-39	Ženski/ *Female*	67	-	-	13	50	-	1	3
	40-44	Ukupno/ *Total*	150	-	-	29	118	-	1	2
	40-44	Muški/ *Male*	97	-	-	20	75	-	1	1
	40-44	Ženski/ *Female*	53	-	-	9	43	-	-	1
	45-49	Ukupno/ *Total*	143	-	-	25	108	-	4	6
	45-49	Muški/ *Male*	79	-	-	7	65	-	3	4
	45-49	Ženski/ *Female*	64	-	-	18	43	-	1	2
	50-54	Ukupno/ *Total*	120	1	5	14	76	2	6	16
	50-54	Muški/ *Male*	73	1	1	6	47	2	5	11
	50-54	Ženski/ *Female*	47	-	4	8	29	-	1	5
	55-59	Ukupno/ *Total*	123	3	10	46	49	-	5	10
BERKOVIĆI	55-59	Muški/ *Male*	56	-	1	17	26	-	3	9
	55-59	Ženski/ *Female*	67	3	9	29	23	-	2	1
	60-64	Ukupno/ *Total*	148	6	20	65	42	3	7	5
	60-64	Muški/ *Male*	78	1	4	32	29	3	5	4
	60-64	Ženski/ *Female*	70	5	16	33	13	-	2	1
	65-69	Ukupno/ *Total*	124	5	33	46	27	1	9	3
	65-69	Muški/ *Male*	53	-	7	20	17	1	5	3
	65-69	Ženski/ *Female*	71	5	26	26	10	-	4	-
	70-74	Ukupno/ *Total*	142	15	56	47	19	2	1	2
	70-74	Muški/ *Male*	54	-	13	21	15	2	1	2
	70-74	Ženski/ *Female*	88	15	43	26	4	-	-	-
	75 i više/ *75 and over*	Ukupno/ *Total*	254	75	104	48	18	2	6	1
	75 i više/ *75 and over*	Muški/ *Male*	111	6	47	35	14	2	6	1

nastavak/*continued*

Teritorija	Starost	Spol	Ukupno	Bez ikakvog obrazovanja	Nepotpuno osnovno obrazovanje	Osnovna škola	Srednja škola	Specijalizacija poslije srednje škole	Viša škola i prvi stepen fakulteta	Visoka škola/ fakultet/ akademija/ univerzitet
Area	*Age*	*Sex*	*Total*	*No education*	*Incomplete primary education*	*Primary school*	*Secondary school*	*Post-secondary school specialization*	*High school and first grade of faculty*	*Advanced schools/ faculty/ academy/ university*
BERKOVIĆI	75 i više/ *75 and over*	Ženski/ *Female*	143	69	57	13	4	-	-	-
	Ukupno/ *Total*	Ukupno/ *Total*	91.821	3.985	10.913	19.426	45.097	583	3.439	8.378
	Ukupno/ *Total*	Muški/ *Male*	44.655	667	4.067	8.916	24.671	498	1.852	3.984
	Ukupno/ *Total*	Ženski/ *Female*	47.166	3.318	6.846	10.510	20.426	85	1.587	4.394
	15-19	Ukupno/ *Total*	6.427	129	68	4.343	1.864	-	23	-
	15-19	Muški/ *Male*	3.361	70	43	2.203	1.035	-	10	-
	15-19	Ženski/ *Female*	3.066	59	25	2.140	829	-	13	-
	20-24	Ukupno/ *Total*	6.177	44	40	483	4.797	6	111	696
	20-24	Muški/ *Male*	3.160	21	28	258	2.560	2	49	242
	20-24	Ženski/ *Female*	3.017	23	12	225	2.237	4	62	454
	25-29	Ukupno/ *Total*	7.304	59	67	644	4.397	13	199	1.925
	25-29	Muški/ *Male*	3.608	30	39	357	2.381	8	76	717
	25-29	Ženski/ *Female*	3.696	29	28	287	2.016	5	123	1.208
BIJELJINA	30-34	Ukupno/ *Total*	7.573	44	96	964	4.675	33	303	1.458
	30-34	Muški/ *Male*	3.855	26	63	505	2.494	22	117	628
	30-34	Ženski/ *Female*	3.718	18	33	459	2.181	11	186	830
	35-39	Ukupno/ *Total*	7.494	57	95	1.497	4.575	34	256	980
	35-39	Muški/ *Male*	3.766	27	48	734	2.378	29	116	434
	35-39	Ženski/ *Female*	3.728	30	47	763	2.197	5	140	546
	40-44	Ukupno/ *Total*	7.064	48	80	1.451	4.677	21	192	595
	40-44	Muški/ *Male*	3.526	23	37	699	2.352	16	91	308
	40-44	Ženski/ *Female*	3.538	25	43	752	2.325	5	101	287
	45-49	Ukupno/ *Total*	7.793	54	141	1.357	5.444	43	225	529
	45-49	Muški/ *Male*	3.867	27	44	585	2.821	34	109	247
	45-49	Ženski/ *Female*	3.926	27	97	772	2.623	9	116	282
	50-54	Ukupno/ *Total*	8.383	81	511	1.698	4.946	83	362	702

nastavak/*continued*

Teritorija	Starost	Spol	Ukupno	Bez ikakvog obrazovanja	Nepotpuno osnovno obrazovanje	Osnovna škola	Srednja škola	Specijalizacija poslije srednje škole	Viša škola i prvi stepen fakulteta	Visoka škola/ fakultet/ akademija/ univerzitet
Area	*Age*	*Sex*	*Total*	*No education*	*Incomplete primary education*	*Primary school*	*Secondary school*	*Post-secondary school specialization*	*High school and first grade of faculty*	*Advanced schools/ faculty/ academy/ university*
BIJELJINA	50-54	Muški/ *Male*	4.193	26	180	711	2.648	70	190	368
	50-54	Ženski/ *Female*	4.190	55	331	987	2.298	13	172	334
	55-59	Ukupno/ *Total*	8.270	116	1.333	2.062	3.631	111	418	599
	55-59	Muški/ *Male*	4.039	36	420	825	2.044	95	231	388
	55-59	Ženski/ *Female*	4.231	80	913	1.237	1.587	16	187	211
	60-64	Ukupno/ *Total*	8.084	179	1.824	2.138	2.875	104	523	441
	60-64	Muški/ *Male*	3.873	35	574	821	1.749	96	307	291
	60-64	Ženski/ *Female*	4.211	144	1.250	1.317	1.126	8	216	150
	65-69	Ukupno/ *Total*	5.323	301	1.853	1.131	1.453	37	356	192
	65-69	Muški/ *Male*	2.475	35	628	485	933	32	213	149
	65-69	Ženski/ *Female*	2.848	266	1.225	646	520	5	143	43
	70-74	Ukupno/ *Total*	4.756	641	2.069	787	855	45	245	114
	70-74	Muški/ *Male*	2.060	69	738	345	602	43	166	97
	70-74	Ženski/ *Female*	2.696	572	1.331	442	253	2	79	17
	75 i više/ *75 and over*	Ukupno/ *Total*	7.173	2.232	2.736	871	908	53	226	147
	75 i više/ *75 and over*	Muški/ *Male*	2.872	242	1.225	388	674	51	177	115
	75 i više/ *75 and over*	Ženski/ *Female*	4.301	1.990	1.511	483	234	2	49	32
BILEĆA	Ukupno/ *Total*	Ukupno/ *Total*	9.215	250	750	1.965	4.920	69	438	823
	Ukupno/ *Total*	Muški/ *Male*	4.638	44	188	877	2.759	57	249	464
	Ukupno/ *Total*	Ženski/ *Female*	4.577	206	562	1.088	2.161	12	189	359
	15-19	Ukupno/ *Total*	782	4	4	577	193	-	4	-
	15-19	Muški/ *Male*	438	1	3	314	118	-	2	-
	15-19	Ženski/ *Female*	344	3	1	263	75	-	2	-
	20-24	Ukupno/ *Total*	663	5	2	32	555	4	9	56
	20-24	Muški/ *Male*	336	3	1	23	283	2	2	22
	20-24	Ženski/ *Female*	327	2	1	9	272	2	7	34

nastavak/*continued*

Teritorija	Starost	Spol	Ukupno	Bez ikakvog obrazovanja	Nepotpuno osnovno obrazovanje	Osnovna škola	Srednja škola	Specijalizacija poslije srednje škole	Viša škola i prvi stepen fakulteta	Visoka škola/ fakultet/ akademija/ univerzitet
Area	*Age*	*Sex*	*Total*	*No education*	*Incomplete primary education*	*Primary school*	*Secondary school*	*Post-secondary school specialization*	*High school and first grade of faculty*	*Advanced schools/ faculty/ academy/ university*
	25-29	Ukupno/ *Total*	701	6	4	37	469	1	30	154
	25-29	Muški/ *Male*	398	5	3	25	287	1	12	65
	25-29	Ženski/ *Female*	303	1	1	12	182	-	18	89
	30-34	Ukupno/ *Total*	629	1	1	35	435	2	29	126
	30-34	Muški/ *Male*	344	1	-	18	249	2	14	60
	30-34	Ženski/ *Female*	285	-	1	17	186	-	15	66
	35-39	Ukupno/ *Total*	647	1	1	62	461	2	22	98
	35-39	Muški/ *Male*	363	-	1	36	261	1	12	52
	35-39	Ženski/ *Female*	284	1	-	26	200	1	10	46
	40-44	Ukupno/ *Total*	680	4	4	84	519	4	18	47
	40-44	Muški/ *Male*	358	1	3	40	271	3	10	30
	40-44	Ženski/ *Female*	322	3	1	44	248	1	8	17
	45-49	Ukupno/ *Total*	766	3	5	91	581	2	38	46
BILEĆA	45-49	Muški/ *Male*	399	1	1	42	310	2	15	28
	45-49	Ženski/ *Female*	367	2	4	49	271	-	23	18
	50-54	Ukupno/ *Total*	825	2	13	133	524	7	56	90
	50-54	Muški/ *Male*	439	1	4	59	286	6	27	56
	50-54	Ženski/ *Female*	386	1	9	74	238	1	29	34
	55-59	Ukupno/ *Total*	782	4	21	176	427	8	61	85
	55-59	Muški/ *Male*	387	2	3	55	226	7	43	51
	55-59	Ženski/ *Female*	395	2	18	121	201	1	18	34
	60-64	Ukupno/ *Total*	698	10	54	213	308	13	55	45
	60-64	Muški/ *Male*	322	4	8	64	172	11	30	33
	60-64	Ženski/ *Female*	376	6	46	149	136	2	25	12
	65-69	Ukupno/ *Total*	550	4	120	156	174	8	50	38
	65-69	Muški/ *Male*	236	-	16	49	102	6	30	33
	65-69	Ženski/ *Female*	314	4	104	107	72	2	20	5

nastavak/*continued*

Teritorija	Starost	Spol	Ukupno	Bez ikakvog obrazovanja	Nepotpuno osnovno obrazovanje	Osnovna škola	Srednja škola	Specijalizacija poslije srednje škole	Viša škola i prvi stepen fakulteta	Visoka škola/ fakultet/ akademija/ univerzitet
Area	*Age*	*Sex*	*Total*	*No education*	*Incomplete primary education*	*Primary school*	*Secondary school*	*Post-secondary school specialization*	*High school and first grade of faculty*	*Advanced schools/ faculty/ academy/ university*
BILEĆA	70-74	Ukupno/ *Total*	524	20	181	155	114	4	27	23
	70-74	Muški/ *Male*	228	5	38	58	83	3	22	19
	70-74	Ženski/ *Female*	296	15	143	97	31	1	5	4
	75 i više/ *75 and over*	Ukupno/ *Total*	968	186	340	214	160	14	39	15
	75 i više/ *75 and over*	Muški/ *Male*	390	20	107	94	111	13	30	15
	75 i više/ *75 and over*	Ženski/ *Female*	578	166	233	120	49	1	9	-
BRATUNAC	Ukupno/ *Total*	Ukupno/ *Total*	17.225	1.345	1.419	4.187	8.654	87	412	1.121
	Ukupno/ *Total*	Muški/ *Male*	8.467	178	404	1.908	5.106	69	235	567
	Ukupno/ *Total*	Ženski/ *Female*	8.758	1.167	1.015	2.279	3.548	18	177	554
	15-19	Ukupno/ *Total*	1.315	34	12	873	392	-	4	-
	15-19	Muški/ *Male*	691	19	10	453	206	-	3	-
	15-19	Ženski/ *Female*	624	15	2	420	186	-	1	-
	20-24	Ukupno/ *Total*	1.354	10	9	105	1.055	3	29	143
	20-24	Muški/ *Male*	718	7	8	50	582	1	14	56
	20-24	Ženski/ *Female*	636	3	1	55	473	2	15	87
	25-29	Ukupno/ *Total*	1.656	7	14	157	1.119	5	48	306
	25-29	Muški/ *Male*	852	5	10	88	597	4	20	128
	25-29	Ženski/ *Female*	804	2	4	69	522	1	28	178
	30-34	Ukupno/ *Total*	1.682	12	25	264	1.140	9	44	188
	30-34	Muški/ *Male*	919	5	13	120	657	7	22	95
	30-34	Ženski/ *Female*	763	7	12	144	483	2	22	93
	35-39	Ukupno/ *Total*	1.511	7	30	422	923	5	27	97
	35-39	Muški/ *Male*	827	2	15	201	542	4	12	51
	35-39	Ženski/ *Female*	684	5	15	221	381	1	15	46
	40-44	Ukupno/ *Total*	1.418	12	27	432	853	3	17	74
	40-44	Muški/ *Male*	712	6	5	156	499	3	7	36

nastavak/*continued*

Teritorija	Starost	Spol	Ukupno	Bez ikakvog obrazovanja	Nepotpuno osnovno obrazovanje	Osnovna škola	Srednja škola	Specijalizacija poslije srednje škole	Viša škola i prvi stepen fakulteta	Visoka škola/ fakultet/ akademija/ univerzitet
Area	*Age*	*Sex*	*Total*	*No education*	*Incomplete primary education*	*Primary school*	*Secondary school*	*Post-secondary school specialization*	*High school and first grade of faculty*	*Advanced schools/ faculty/ academy/ university*
BRATUNAC	40-44	Ženski/ *Female*	706	6	22	276	354	-	10	38
	45-49	Ukupno/ *Total*	1.407	25	75	367	840	10	27	63
	45-49	Muški/ *Male*	721	4	13	144	505	8	13	34
	45-49	Ženski/ *Female*	686	21	62	223	335	2	14	29
	50-54	Ukupno/ *Total*	1.660	76	175	380	868	8	51	102
	50-54	Muški/ *Male*	796	4	35	144	512	6	31	64
	50-54	Ženski/ *Female*	864	72	140	236	356	2	20	38
	55-59	Ukupno/ *Total*	1.575	107	236	454	649	16	47	66
	55-59	Muški/ *Male*	775	13	46	199	429	13	32	43
	55-59	Ženski/ *Female*	800	94	190	255	220	3	15	23
	60-64	Ukupno/ *Total*	1.312	200	248	345	420	11	41	47
	60-64	Muški/ *Male*	573	10	60	145	291	9	26	32
	60-64	Ženski/ *Female*	739	190	188	200	129	2	15	15
	65-69	Ukupno/ *Total*	807	163	211	178	188	9	39	19
	65-69	Muški/ *Male*	345	23	57	94	127	7	23	14
	65-69	Ženski/ *Female*	462	140	154	84	61	2	16	5
	70-74	Ukupno/ *Total*	647	246	169	104	100	2	19	7
	70-74	Muški/ *Male*	248	29	58	56	82	2	15	6
	70-74	Ženski/ *Female*	399	217	111	48	18	-	4	1
	75 i više/ *75 and over*	Ukupno/ *Total*	881	446	188	106	107	6	19	9
	75 i više/ *75 and over*	Muški/ *Male*	290	51	74	58	77	5	17	8
	75 i više/ *75 and over*	Ženski/ *Female*	591	395	114	48	30	1	2	1
BROD	Ukupno/ *Total*	Ukupno/ *Total*	14.257	605	1.268	3.086	7.818	192	401	887
	Ukupno/ *Total*	Muški/ *Male*	6.899	93	333	1.287	4.363	165	228	430
	Ukupno/ *Total*	Ženski/ *Female*	7.358	512	935	1.799	3.455	27	173	457
	15-19	Ukupno/ *Total*	1.014	18	2	634	357	-	3	-

nastavak/*continued*

Teritorija	Starost	Spol	Ukupno	Bez ikakvog obrazovanja	Nepotpuno osnovno obrazovanje	Osnovna škola	Srednja škola	Specijalizacija poslije srednje škole	Viša škola i prvi stepen fakulteta	Visoka škola/ fakultet/ akademija/ univerzitet
Area	*Age*	*Sex*	*Total*	*No education*	*Incomplete primary education*	*Primary school*	*Secondary school*	*Post-secondary school specialization*	*High school and first grade of faculty*	*Advanced schools/ faculty/ academy/ university*
	15-19	Muški/ *Male*	532	11	2	334	184	-	1	-
	15-19	Ženski/ *Female*	482	7	-	300	173	-	2	-
	20-24	Ukupno/ *Total*	925	3	3	55	763	5	8	88
	20-24	Muški/ *Male*	470	2	2	25	399	1	4	37
	20-24	Ženski/ *Female*	455	1	1	30	364	4	4	51
	25-29	Ukupno/ *Total*	1.124	4	7	88	786	10	28	201
	25-29	Muški/ *Male*	567	2	3	38	432	7	13	72
	25-29	Ženski/ *Female*	557	2	4	50	354	3	15	129
	30-34	Ukupno/ *Total*	1.174	-	4	142	852	9	25	142
	30-34	Muški/ *Male*	597	-	3	78	447	6	12	51
	30-34	Ženski/ *Female*	577	-	1	64	405	3	13	91
	35-39	Ukupno/ *Total*	1.166	4	8	189	843	8	25	89
	35-39	Muški/ *Male*	597	1	5	88	437	8	14	44
BROD	35-39	Ženski/ *Female*	569	3	3	101	406	-	11	45
	40-44	Ukupno/ *Total*	1.133	5	11	214	815	7	22	59
	40-44	Muški/ *Male*	582	2	5	97	438	7	9	24
	40-44	Ženski/ *Female*	551	3	6	117	377	-	13	35
	45-49	Ukupno/ *Total*	1.259	8	12	266	862	14	43	54
	45-49	Muški/ *Male*	646	3	6	97	485	10	19	26
	45-49	Ženski/ *Female*	613	5	6	169	377	4	24	28
	50-54	Ukupno/ *Total*	1.330	21	46	267	854	30	32	80
	50-54	Muški/ *Male*	635	6	7	81	451	23	18	49
	50-54	Ženski/ *Female*	695	15	39	186	403	7	14	31
	55-59	Ukupno/ *Total*	1.234	28	107	345	617	26	52	59
	55-59	Muški/ *Male*	596	9	27	105	362	26	32	35
	55-59	Ženski/ *Female*	638	19	80	240	255	-	20	24
	60-64	Ukupno/ *Total*	1.151	31	191	336	455	33	59	46

nastavak/*continued*

Teritorija	Starost	Spol	Ukupno	Bez ikakvog obrazovanja	Nepotpuno osnovno obrazovanje	Osnovna škola	Srednja škola	Specijalizacija poslije srednje škole	Viša škola i prvi stepen fakulteta	Visoka škola/ fakultet/ akademija/ univerzitet
Area	*Age*	*Sex*	*Total*	*No education*	*Incomplete primary education*	*Primary school*	*Secondary school*	*Post-secondary school specialization*	*High school and first grade of faculty*	*Advanced schools/ faculty/ academy/ university*
BROD	60-64	Muški/ *Male*	593	9	51	124	314	29	35	31
	60-64	Ženski/ *Female*	558	22	140	212	141	4	24	15
	65-69	Ukupno/ *Total*	872	58	217	216	269	23	55	34
	65-69	Muški/ *Male*	388	4	40	83	175	23	33	30
	65-69	Ženski/ *Female*	484	54	177	133	94	-	22	4
	70-74	Ukupno/ *Total*	796	79	310	181	171	12	21	22
	70-74	Muški/ *Male*	330	11	77	73	124	10	16	19
	70-74	Ženski/ *Female*	466	68	233	108	47	2	5	3
	75 i više/ *75 and over*	Ukupno/ *Total*	1.079	346	350	153	174	15	28	13
	75 i više/ *75 and over*	Muški/ *Male*	366	33	105	64	115	15	22	12
	75 i više/ *75 and over*	Ženski/ *Female*	713	313	245	89	59	-	6	1
ČAJNIČE	Ukupno/ *Total*	Ukupno/ *Total*	4.264	227	482	1.011	2.123	40	78	303
	Ukupno/ *Total*	Muški/ *Male*	2.160	33	150	453	1.271	39	49	165
	Ukupno/ *Total*	Ženski/ *Female*	2.104	194	332	558	852	1	29	138
	15-19	Ukupno/ *Total*	317	2	3	221	90	-	1	-
	15-19	Muški/ *Male*	176	1	1	126	47	-	1	-
	15-19	Ženski/ *Female*	141	1	2	95	43	-	-	-
	20-24	Ukupno/ *Total*	307	1	1	9	257	1	1	37
	20-24	Muški/ *Male*	173	1	1	5	146	1	1	18
	20-24	Ženski/ *Female*	134	-	-	4	111	-	-	19
	25-29	Ukupno/ *Total*	330	3	2	20	209	1	-	95
	25-29	Muški/ *Male*	177	2	1	6	124	1	-	43
	25-29	Ženski/ *Female*	153	1	1	14	85	-	-	52
	30-34	Ukupno/ *Total*	280	1	2	28	200	1	2	46
	30-34	Muški/ *Male*	162	-	1	15	118	-	-	28
	30-34	Ženski/ *Female*	118	1	1	13	82	1	2	18

nastavak/*continued*

Teritorija	Starost	Spol	Ukupno	Bez ikakvog obrazovanja	Nepotpuno osnovno obrazovanje	Osnovna škola	Srednja škola	Specijalizacija poslije srednje škole	Viša škola i prvi stepen fakulteta	Visoka škola/ fakultet/ akademija/ univerzitet
Area	*Age*	*Sex*	*Total*	*No education*	*Incomplete primary education*	*Primary school*	*Secondary school*	*Post-secondary school specialization*	*High school and first grade of faculty*	*Advanced schools/ faculty/ academy/ university*
	35-39	Ukupno/ *Total*	264	2	3	47	189	1	1	21
	35-39	Muški/ *Male*	142	2	2	24	104	1	-	9
	35-39	Ženski/ *Female*	122	-	1	23	85	-	1	12
	40-44	Ukupno/ *Total*	304	-	5	57	217	5	5	15
	40-44	Muški/ *Male*	178	-	4	31	125	5	2	11
	40-44	Ženski/ *Female*	126	-	1	26	92	-	3	4
	45-49	Ukupno/ *Total*	383	2	8	58	289	3	2	21
	45-49	Muški/ *Male*	211	1	3	24	166	3	1	13
	45-49	Ženski/ *Female*	172	1	5	34	123	-	1	8
	50-54	Ukupno/ *Total*	409	4	22	87	254	9	15	18
	50-54	Muški/ *Male*	203	-	4	27	148	9	6	9
	50-54	Ženski/ *Female*	206	4	18	60	106	-	9	9
	55-59	Ukupno/ *Total*	380	-	45	129	167	7	10	22
ČAJNIČE	55-59	Muški/ *Male*	204	-	13	43	116	7	7	18
	55-59	Ženski/ *Female*	176	-	32	86	51	-	3	4
	60-64	Ukupno/ *Total*	378	10	69	140	120	6	19	14
	60-64	Muški/ *Male*	182	3	18	57	80	6	12	6
	60-64	Ženski/ *Female*	196	7	51	83	40	-	7	8
	65-69	Ukupno/ *Total*	270	12	96	79	62	3	13	5
	65-69	Muški/ *Male*	116	-	23	27	48	3	11	4
	65-69	Ženski/ *Female*	154	12	73	52	14	-	2	1
	70-74	Ukupno/ *Total*	255	36	107	72	33	1	2	4
	70-74	Muški/ *Male*	99	3	31	36	24	1	2	2
	70-74	Ženski/ *Female*	156	33	76	36	9	-	-	2
	75 i više/ *75 and over*	Ukupno/ *Total*	387	154	119	64	36	2	7	5
	75 i više/ *75 and over*	Muški/ *Male*	137	20	48	32	25	2	6	4

nastavak/*continued*

Teritorija	Starost	Spol	Ukupno	Bez ikakvog obrazovanja	Nepotpuno osnovno obrazovanje	Osnovna škola	Srednja škola	Specijalizacija poslije srednje škole	Viša škola i prvi stepen fakulteta	Visoka škola/ fakultet/ akademija/ univerzitet
Area	*Age*	*Sex*	*Total*	*No education*	*Incomplete primary education*	*Primary school*	*Secondary school*	*Post-secondary school specialization*	*High school and first grade of faculty*	*Advanced schools/ faculty/ academy/ university*
ČAJNIČE	75 i više/ *75 and over*	Ženski/ *Female*	250	134	71	32	11	-	1	1
	Ukupno/ *Total*	Ukupno/ *Total*	13.220	846	1.338	3.376	6.646	70	301	643
	Ukupno/ *Total*	Muški/ *Male*	6.516	113	482	1.662	3.704	63	191	301
	Ukupno/ *Total*	Ženski/ *Female*	6.704	733	856	1.714	2.942	7	110	342
	15-19	Ukupno/ *Total*	1.130	10	3	759	355	-	3	-
	15-19	Muški/ *Male*	575	7	1	392	172	-	3	-
	15-19	Ženski/ *Female*	555	3	2	367	183	-	-	-
	20-24	Ukupno/ *Total*	1.001	1	1	54	866	2	19	58
	20-24	Muški/ *Male*	528	1	-	32	468	2	9	16
	20-24	Ženski/ *Female*	473	-	1	22	398	-	10	42
	25-29	Ukupno/ *Total*	1.078	5	6	87	770	2	12	196
	25-29	Muški/ *Male*	546	2	5	38	422	2	1	76
	25-29	Ženski/ *Female*	532	3	1	49	348	-	11	120
ČELINAC	30-34	Ukupno/ *Total*	1.027	8	7	132	727	1	23	129
	30-34	Muški/ *Male*	547	4	4	71	406	1	8	53
	30-34	Ženski/ *Female*	480	4	3	61	321	-	15	76
	35-39	Ukupno/ *Total*	981	1	10	253	633	2	12	70
	35-39	Muški/ *Male*	474	1	3	119	320	1	2	28
	35-39	Ženski/ *Female*	507	-	7	134	313	1	10	42
	40-44	Ukupno/ *Total*	999	3	21	301	615	3	15	41
	40-44	Muški/ *Male*	529	3	13	145	334	2	8	24
	40-44	Ženski/ *Female*	470	-	8	156	281	1	7	17
	45-49	Ukupno/ *Total*	1.182	8	29	326	770	4	18	27
	45-49	Muški/ *Male*	587	2	10	152	393	3	11	16
	45-49	Ženski/ *Female*	595	6	19	174	377	1	7	11
	50-54	Ukupno/ *Total*	1.265	10	85	317	761	11	41	40

nastavak/*continued*

Teritorija	Starost	Spol	Ukupno	Bez ikakvog obrazovanja	Nepotpuno osnovno obrazovanje	Osnovna škola	Srednja škola	Specijalizacija poslije srednje škole	Viša škola i prvi stepen fakulteta	Visoka škola/ fakultet/ akademija/ univerzitet
Area	*Age*	*Sex*	*Total*	*No education*	*Incomplete primary education*	*Primary school*	*Secondary school*	*Post-secondary school specialization*	*High school and first grade of faculty*	*Advanced schools/ faculty/ academy/ university*
ČELINAC	50-54	Muški/ *Male*	627	3	24	130	409	10	27	24
	50-54	Ženski/ *Female*	638	7	61	187	352	1	14	16
	55-59	Ukupno/ *Total*	1.268	20	207	411	532	16	59	23
	55-59	Muški/ *Male*	666	7	64	177	342	16	45	15
	55-59	Ženski/ *Female*	602	13	143	234	190	-	14	8
	60-64	Ukupno/ *Total*	1.035	46	286	337	289	13	41	23
	60-64	Muški/ *Male*	513	6	85	160	201	12	32	17
	60-64	Ženski/ *Female*	522	40	201	177	88	1	9	6
	65-69	Ukupno/ *Total*	732	101	234	183	164	6	25	19
	65-69	Muški/ *Male*	332	11	79	92	113	4	15	18
	65-69	Ženski/ *Female*	400	90	155	91	51	2	10	1
	70-74	Ukupno/ *Total*	647	184	215	118	96	5	22	7
	70-74	Muški/ *Male*	280	16	83	79	72	5	19	6
	70-74	Ženski/ *Female*	367	168	132	39	24	-	3	1
	75 i više/ *75 and over*	Ukupno/ *Total*	875	449	234	98	68	5	11	10
	75 i više/ *75 and over*	Muški/ *Male*	312	50	111	75	52	5	11	8
	75 i više/ *75 and over*	Ženski/ *Female*	563	399	123	23	16	-	-	2
DERVENTA	Ukupno/ *Total*	Ukupno/ *Total*	23.643	1.586	2.822	5.490	11.652	132	577	1.384
	Ukupno/ *Total*	Muški/ *Male*	11.498	295	1.060	2.561	6.461	103	348	670
	Ukupno/ *Total*	Ženski/ *Female*	12.145	1.291	1.762	2.929	5.191	29	229	714
	15-19	Ukupno/ *Total*	1.696	29	11	1.149	504	-	3	-
	15-19	Muški/ *Male*	874	14	6	584	268	-	2	-
	15-19	Ženski/ *Female*	822	15	5	565	236	-	1	-
	20-24	Ukupno/ *Total*	1.515	9	9	73	1.262	3	27	132
	20-24	Muški/ *Male*	791	6	3	34	678	1	13	56
	20-24	Ženski/ *Female*	724	3	6	39	584	2	14	76

nastavak/*continued*

Teritorija	Starost	Spol	Ukupno	Bez ikakvog obrazovanja	Nepotpuno osnovno obrazovanje	Osnovna škola	Srednja škola	Specijalizacija poslije srednje škole	Viša škola i prvi stepen fakulteta	Visoka škola/ fakultet/ akademija/ univerzitet
Area	*Age*	*Sex*	*Total*	*No education*	*Incomplete primary education*	*Primary school*	*Secondary school*	*Post-secondary school specialization*	*High school and first grade of faculty*	*Advanced schools/ faculty/ academy/ university*
	25-29	Ukupno/ *Total*	1.807	9	14	173	1.235	3	38	335
	25-29	Muški/ *Male*	925	6	9	90	670	2	21	127
	25-29	Ženski/ *Female*	882	3	5	83	565	1	17	208
	30-34	Ukupno/ *Total*	1.699	11	27	246	1.141	6	44	224
	30-34	Muški/ *Male*	882	7	18	115	629	2	25	86
	30-34	Ženski/ *Female*	817	4	9	131	512	4	19	138
	35-39	Ukupno/ *Total*	1.891	8	26	433	1.224	12	37	151
	35-39	Muški/ *Male*	961	3	13	207	644	8	19	67
	35-39	Ženski/ *Female*	930	5	13	226	580	4	18	84
	40-44	Ukupno/ *Total*	1.827	15	23	396	1.254	10	26	103
	40-44	Muški/ *Male*	941	8	15	185	659	9	17	48
	40-44	Ženski/ *Female*	886	7	8	211	595	1	9	55
	45-49	Ukupno/ *Total*	2.097	13	38	418	1.496	7	38	87
DERVENTA	45-49	Muški/ *Male*	1.055	6	13	188	770	7	23	48
	45-49	Ženski/ *Female*	1.042	7	25	230	726	-	15	39
	50-54	Ukupno/ *Total*	2.078	30	123	494	1.261	20	52	98
	50-54	Muški/ *Male*	1.050	13	36	203	694	16	25	63
	50-54	Ženski/ *Female*	1.028	17	87	291	567	4	27	35
	55-59	Ukupno/ *Total*	1.920	56	295	557	852	25	63	72
	55-59	Muški/ *Male*	935	22	68	240	500	21	43	41
	55-59	Ženski/ *Female*	985	34	227	317	352	4	20	31
	60-64	Ukupno/ *Total*	2.011	79	506	620	627	26	80	73
	60-64	Muški/ *Male*	979	16	168	267	409	19	48	52
	60-64	Ženski/ *Female*	1.032	63	338	353	218	7	32	21
	65-69	Ukupno/ *Total*	1.568	161	568	378	328	10	73	50
	65-69	Muški/ *Male*	709	28	193	180	221	10	43	34
	65-69	Ženski/ *Female*	859	133	375	198	107	-	30	16

nastavak/*continued*

Teritorija	Starost	Spol	Ukupno	Bez ikakvog obrazovanja	Nepotpuno osnovno obrazovanje	Osnovna škola	Srednja škola	Specijalizacija poslije srednje škole	Viša škola i prvi stepen fakulteta	Visoka škola/ fakultet/ akademija/ univerzitet
Area	*Age*	*Sex*	*Total*	*No education*	*Incomplete primary education*	*Primary school*	*Secondary school*	*Post-secondary school specialization*	*High school and first grade of faculty*	*Advanced schools/ faculty/ academy/ university*
DERVENTA	70-74	Ukupno/ *Total*	1.444	272	571	299	221	7	48	26
	70-74	Muški/ *Male*	625	31	244	143	149	7	34	17
	70-74	Ženski/ *Female*	819	241	327	156	72	-	14	9
	75 i više/ *75 and over*	Ukupno/ *Total*	2.090	894	611	254	247	3	48	33
	75 i više/ *75 and over*	Muški/ *Male*	771	135	274	125	170	1	35	31
	75 i više/ *75 and over*	Ženski/ *Female*	1.319	759	337	129	77	2	13	2
DOBOJ	Ukupno/ *Total*	Ukupno/ *Total*	61.332	3.402	6.103	13.784	30.758	534	1.906	4.845
	Ukupno/ *Total*	Muški/ *Male*	29.700	512	1.849	5.960	17.264	468	1.123	2.524
	Ukupno/ *Total*	Ženski/ *Female*	31.632	2.890	4.254	7.824	13.494	66	783	2.321
	15-19	Ukupno/ *Total*	4.201	66	51	2.900	1.173	-	11	-
	15-19	Muški/ *Male*	2.100	43	29	1.383	638	-	7	-
	15-19	Ženski/ *Female*	2.101	23	22	1.517	535	-	4	-
	20-24	Ukupno/ *Total*	3.923	44	26	235	3.201	7	42	368
	20-24	Muški/ *Male*	2.043	19	16	126	1.693	5	23	161
	20-24	Ženski/ *Female*	1.880	25	10	109	1.508	2	19	207
	25-29	Ukupno/ *Total*	4.554	37	40	368	3.014	9	110	976
	25-29	Muški/ *Male*	2.367	18	25	194	1.677	6	37	410
	25-29	Ženski/ *Female*	2.187	19	15	174	1.337	3	73	566
	30-34	Ukupno/ *Total*	5.017	53	73	654	3.311	23	125	778
	30-34	Muški/ *Male*	2.540	26	39	302	1.762	19	56	336
	30-34	Ženski/ *Female*	2.477	27	34	352	1.549	4	69	442
	35-39	Ukupno/ *Total*	5.038	42	67	1.079	3.140	23	123	564
	35-39	Muški/ *Male*	2.661	21	41	475	1.754	18	71	281
	35-39	Ženski/ *Female*	2.377	21	26	604	1.386	5	52	283
	40-44	Ukupno/ *Total*	4.395	29	51	932	2.936	17	78	352
	40-44	Muški/ *Male*	2.282	12	19	419	1.587	12	45	188

nastavak/*continued*

Teritorija	Starost	Spol	Ukupno	Bez ikakvog obrazovanja	Nepotpuno osnovno obrazovanje	Osnovna škola	Srednja škola	Specijalizacija poslije srednje škole	Viša škola i prvi stepen fakulteta	Visoka škola/ fakultet/ akademija/ univerzitet
Area	*Age*	*Sex*	*Total*	*No education*	*Incomplete primary education*	*Primary school*	*Secondary school*	*Post-secondary school specialization*	*High school and first grade of faculty*	*Advanced schools/ faculty/ academy/ university*
DOBOJ	40-44	Ženski/ *Female*	2.113	17	32	513	1.349	5	33	164
	45-49	Ukupno/ *Total*	4.913	32	74	997	3.352	34	98	326
	45-49	Muški/ *Male*	2.482	16	27	401	1.793	30	41	174
	45-49	Ženski/ *Female*	2.431	16	47	596	1.559	4	57	152
	50-54	Ukupno/ *Total*	5.589	74	294	1.188	3.357	79	173	424
	50-54	Muški/ *Male*	2.676	23	66	403	1.787	67	97	233
	50-54	Ženski/ *Female*	2.913	51	228	785	1.570	12	76	191
	55-59	Ukupno/ *Total*	5.641	127	699	1.520	2.587	126	225	357
	55-59	Muški/ *Male*	2.720	28	137	548	1.529	108	140	230
	55-59	Ženski/ *Female*	2.921	99	562	972	1.058	18	85	127
	60-64	Ukupno/ *Total*	5.462	209	1.019	1.550	2.062	89	289	244
	60-64	Muški/ *Male*	2.552	34	232	594	1.277	85	162	168
	60-64	Ženski/ *Female*	2.910	175	787	956	785	4	127	76
	65-69	Ukupno/ *Total*	3.765	335	1.005	879	1.076	50	244	176
	65-69	Muški/ *Male*	1.709	43	243	398	701	44	147	133
	65-69	Ženski/ *Female*	2.056	292	762	481	375	6	97	43
	70-74	Ukupno/ *Total*	3.679	637	1.226	735	711	40	185	145
	70-74	Muški/ *Male*	1.606	59	400	371	490	37	136	113
	70-74	Ženski/ *Female*	2.073	578	826	364	221	3	49	32
	75 i više/ *75 and over*	Ukupno/ *Total*	5.155	1.717	1.478	747	838	37	203	135
	75 i više/ *75 and over*	Muški/ *Male*	1.962	170	575	346	576	37	161	97
	75 i više/ *75 and over*	Ženski/ *Female*	3.193	1.547	903	401	262	-	42	38
DONJI ŽABAR	Ukupno/ *Total*	Ukupno/ *Total*	3.248	211	717	834	1.326	10	39	111
	Ukupno/ *Total*	Muški/ *Male*	1.631	37	307	419	773	8	24	63
	Ukupno/ *Total*	Ženski/ *Female*	1.617	174	410	415	553	2	15	48
	15-19	Ukupno/ *Total*	237	3	-	169	65	-	-	-

nastavak/*continued*

Teritorija	Starost	Spol	Ukupno	Bez ikakvog obrazovanja	Nepotpuno osnovno obrazovanje	Osnovna škola	Srednja škola	Specijalizacija poslije srednje škole	Viša škola i prvi stepen fakulteta	Visoka škola/ fakultet/ akademija/ univerzitet
Area	*Age*	*Sex*	*Total*	*No education*	*Incomplete primary education*	*Primary school*	*Secondary school*	*Post-secondary school specialization*	*High school and first grade of faculty*	*Advanced schools/ faculty/ academy/ university*
	15-19	Muški/ *Male*	116	2	-	73	41	-	-	-
	15-19	Ženski/ *Female*	121	1	-	96	24	-	-	-
	20-24	Ukupno/ *Total*	238	-	-	23	197	1	-	17
	20-24	Muški/ *Male*	122	-	-	12	101	1	-	8
	20-24	Ženski/ *Female*	116	-	-	11	96	-	-	9
	25-29	Ukupno/ *Total*	214	1	4	33	146	-	-	30
	25-29	Muški/ *Male*	115	-	2	14	89	-	-	10
	25-29	Ženski/ *Female*	99	1	2	19	57	-	-	20
	30-34	Ukupno/ *Total*	191	-	5	42	128	-	3	13
	30-34	Muški/ *Male*	100	-	4	21	66	-	-	9
	30-34	Ženski/ *Female*	91	-	1	21	62	-	3	4
	35-39	Ukupno/ *Total*	249	1	7	104	123	2	7	5
	35-39	Muški/ *Male*	134	-	6	60	58	1	5	4
DONJI ŽABAR	35-39	Ženski/ *Female*	115	1	1	44	65	1	2	1
	40-44	Ukupno/ *Total*	269	-	4	100	157	-	-	8
	40-44	Muški/ *Male*	153	-	3	60	84	-	-	6
	40-44	Ženski/ *Female*	116	-	1	40	73	-	-	2
	45-49	Ukupno/ *Total*	326	4	11	82	211	-	6	12
	45-49	Muški/ *Male*	177	4	3	34	126	-	4	6
	45-49	Ženski/ *Female*	149	-	8	48	85	-	2	6
	50-54	Ukupno/ *Total*	261	3	35	77	124	4	7	11
	50-54	Muški/ *Male*	138	1	14	33	77	4	3	6
	50-54	Ženski/ *Female*	123	2	21	44	47	-	4	5
	55-59	Ukupno/ *Total*	253	14	85	78	66	-	4	6
	55-59	Muški/ *Male*	132	4	28	45	46	-	3	6
	55-59	Ženski/ *Female*	121	10	57	33	20	-	1	-
	60-64	Ukupno/ *Total*	250	13	99	71	56	2	5	4

nastavak/*continued*

Teritorija	Starost	Spol	Ukupno	Bez ikakvog obrazovanja	Nepotpuno osnovno obrazovanje	Osnovna škola	Srednja škola	Specijalizacija poslije srednje škole	Viša škola i prvi stepen fakulteta	Visoka škola/ fakultet/ akademija/ univerzitet
Area	*Age*	*Sex*	*Total*	*No education*	*Incomplete primary education*	*Primary school*	*Secondary school*	*Post-secondary school specialization*	*High school and first grade of faculty*	*Advanced schools/ faculty/ academy/ university*
DONJI ŽABAR	60-64	Muški/ *Male*	127	4	39	34	42	1	4	3
	60-64	Ženski/ *Female*	123	9	60	37	14	1	1	1
	65-69	Ukupno/ *Total*	216	22	136	28	26	1	3	-
	65-69	Muški/ *Male*	92	4	48	18	19	1	2	-
	65-69	Ženski/ *Female*	124	18	88	10	7	-	1	-
	70-74	Ukupno/ *Total*	224	28	158	15	18	-	3	2
	70-74	Muški/ *Male*	97	3	68	7	15	-	2	2
	70-74	Ženski/ *Female*	127	25	90	8	3	-	1	-
	75 i više/ *75 and over*	Ukupno/ *Total*	320	122	173	12	9	-	1	3
	75 i više/ *75 and over*	Muški/ *Male*	128	15	92	8	9	-	1	3
	75 i više/ *75 and over*	Ženski/ *Female*	192	107	81	4	-	-	-	-
FOČA - RS	Ukupno/ *Total*	Ukupno/ *Total*	16.050	782	1.322	3.043	8.755	108	538	1.502
	Ukupno/ *Total*	Muški/ *Male*	8.061	93	352	1.330	5.044	94	347	801
	Ukupno/ *Total*	Ženski/ *Female*	7.989	689	970	1.713	3.711	14	191	701
	15-19	Ukupno/ *Total*	1.124	7	5	719	391	-	2	-
	15-19	Muški/ *Male*	592	4	1	366	220	-	1	-
	15-19	Ženski/ *Female*	532	3	4	353	171	-	1	-
	20-24	Ukupno/ *Total*	1.126	1	1	31	995	4	23	71
	20-24	Muški/ *Male*	574	-	1	25	510	2	7	29
	20-24	Ženski/ *Female*	552	1	-	6	485	2	16	42
	25-29	Ukupno/ *Total*	1.268	2	3	47	889	4	29	294
	25-29	Muški/ *Male*	685	2	2	34	507	2	16	122
	25-29	Ženski/ *Female*	583	-	1	13	382	2	13	172
	30-34	Ukupno/ *Total*	1.148	7	5	80	775	3	35	243
	30-34	Muški/ *Male*	652	5	3	54	462	3	14	111
	30-34	Ženski/ *Female*	496	2	2	26	313	-	21	132

nastavak/*continued*

Teritorija	Starost	Spol	Ukupno	Bez ikakvog obrazovanja	Nepotpuno osnovno obrazovanje	Osnovna škola	Srednja škola	Specijalizacija poslije srednje škole	Viša škola i prvi stepen fakulteta	Visoka škola/ fakultet/ akademija/ univerzitet
Area	*Age*	*Sex*	*Total*	*No education*	*Incomplete primary education*	*Primary school*	*Secondary school*	*Post-secondary school specialization*	*High school and first grade of faculty*	*Advanced schools/ faculty/ academy/ university*
FOČA - RS	35-39	Ukupno/ *Total*	1.093	2	10	103	752	2	31	193
	35-39	Muški/ *Male*	609	1	4	56	424	2	19	103
	35-39	Ženski/ *Female*	484	1	6	47	328	-	12	90
	40-44	Ukupno/ *Total*	1.034	5	6	89	795	3	24	112
	40-44	Muški/ *Male*	546	4	3	46	414	3	13	63
	40-44	Ženski/ *Female*	488	1	3	43	381	-	11	49
	45-49	Ukupno/ *Total*	1.262	5	7	104	1.004	10	27	105
	45-49	Muški/ *Male*	664	4	3	56	523	8	14	56
	45-49	Ženski/ *Female*	598	1	4	48	481	2	13	49
	50-54	Ukupno/ *Total*	1.469	12	19	245	949	16	64	164
	50-54	Muški/ *Male*	772	8	2	72	556	12	38	84
	50-54	Ženski/ *Female*	697	4	17	173	393	4	26	80
	55-59	Ukupno/ *Total*	1.649	23	87	426	882	21	60	150
	55-59	Muški/ *Male*	829	4	9	127	525	20	45	99
	55-59	Ženski/ *Female*	820	19	78	299	357	1	15	51
	60-64	Ukupno/ *Total*	1.306	24	152	366	598	15	75	76
	60-64	Muški/ *Male*	633	3	25	114	373	14	49	55
	60-64	Ženski/ *Female*	673	21	127	252	225	1	26	21
	65-69	Ukupno/ *Total*	913	45	210	267	281	7	61	42
	65-69	Muški/ *Male*	412	8	37	100	185	6	41	35
	65-69	Ženski/ *Female*	501	37	173	167	96	1	20	7
	70-74	Ukupno/ *Total*	1.052	167	350	265	195	7	42	26
	70-74	Muški/ *Male*	421	6	94	114	142	6	35	24
	70-74	Ženski/ *Female*	631	161	256	151	53	1	7	2
	75 i više/ *75 and over*	Ukupno/ *Total*	1.606	482	467	301	249	16	65	26
	75 i više/ *75 and over*	Muški/ *Male*	672	44	168	166	203	16	55	20

nastavak/*continued*

Teritorija	Starost	Spol	Ukupno	Bez ikakvog obrazovanja	Nepotpuno osnovno obrazovanje	Osnovna škola	Srednja škola	Specijalizacija poslije srednje škole	Viša škola i prvi stepen fakulteta	Visoka škola/ fakultet/ akademija/ univerzitet
Area	*Age*	*Sex*	*Total*	*No education*	*Incomplete primary education*	*Primary school*	*Secondary school*	*Post-secondary school specialization*	*High school and first grade of faculty*	*Advanced schools/ faculty/ academy/ university*
FOČA - RS	75 i više/ *75 and over*	Ženski/ *Female*	934	438	299	135	46	-	10	6
GACKO	Ukupno/ *Total*	Ukupno/ *Total*	7.576	273	504	1.373	3.953	270	346	857
	Ukupno/ *Total*	Muški/ *Male*	3.803	24	138	537	2.224	250	196	434
	Ukupno/ *Total*	Ženski/ *Female*	3.773	249	366	836	1.729	20	150	423
	15-19	Ukupno/ *Total*	651	6	-	471	172	-	2	-
	15-19	Muški/ *Male*	328	4	-	240	84	-	-	-
	15-19	Ženski/ *Female*	323	2	-	231	88	-	2	-
	20-24	Ukupno/ *Total*	508	3	-	11	418	3	1	72
	20-24	Muški/ *Male*	269	2	-	6	234	2	-	25
	20-24	Ženski/ *Female*	239	1	-	5	184	1	1	47
	25-29	Ukupno/ *Total*	592	2	3	11	360	9	17	190
	25-29	Muški/ *Male*	314	-	2	4	210	8	7	83
	25-29	Ženski/ *Female*	278	2	1	7	150	1	10	107
	30-34	Ukupno/ *Total*	536	4	-	23	340	25	27	117
	30-34	Muški/ *Male*	309	1	-	15	193	22	16	62
	30-34	Ženski/ *Female*	227	3	-	8	147	3	11	55
	35-39	Ukupno/ *Total*	506	1	3	21	337	35	30	79
	35-39	Muški/ *Male*	269	1	1	7	185	35	9	31
	35-39	Ženski/ *Female*	237	-	2	14	152	-	21	48
	40-44	Ukupno/ *Total*	546	3	3	24	407	24	28	57
	40-44	Muški/ *Male*	278	1	-	5	205	22	15	30
	40-44	Ženski/ *Female*	268	2	3	19	202	2	13	27
	45-49	Ukupno/ *Total*	697	3	5	34	530	39	22	64
	45-49	Muški/ *Male*	362	1	1	7	268	36	15	34
	45-49	Ženski/ *Female*	335	2	4	27	262	3	7	30
	50-54	Ukupno/ *Total*	776	2	10	84	492	47	48	93

nastavak/*continued*

Teritorija	Starost	Spol	Ukupno	Bez ikakvog obrazovanja	Nepotpuno osnovno obrazovanje	Osnovna škola	Srednja škola	Specijalizacija poslije srednje škole	Viša škola i prvi stepen fakulteta	Visoka škola/ fakultet/ akademija/ univerzitet
Area	*Age*	*Sex*	*Total*	*No education*	*Incomplete primary education*	*Primary school*	*Secondary school*	*Post-secondary school specialization*	*High school and first grade of faculty*	*Advanced schools/ faculty/ academy/ university*
GACKO	50-54	Muški/ *Male*	400	1	2	18	267	46	20	46
	50-54	Ženski/ *Female*	376	1	8	66	225	1	28	47
	55-59	Ukupno/ *Total*	710	-	23	154	376	37	44	76
	55-59	Muški/ *Male*	375	-	8	42	220	33	25	47
	55-59	Ženski/ *Female*	335	-	15	112	156	4	19	29
	60-64	Ukupno/ *Total*	599	7	49	156	244	30	51	62
	60-64	Muški/ *Male*	299	-	10	37	153	28	28	43
	60-64	Ženski/ *Female*	300	7	39	119	91	2	23	19
	65-69	Ukupno/ *Total*	367	8	74	112	113	8	26	26
	65-69	Muški/ *Male*	168	-	15	36	76	5	19	17
	65-69	Ženski/ *Female*	199	8	59	76	37	3	7	9
	70-74	Ukupno/ *Total*	377	41	98	124	80	6	18	10
	70-74	Muški/ *Male*	164	3	20	53	58	6	15	9
	70-74	Ženski/ *Female*	213	38	78	71	22	-	3	1
	75 i više/ *75 and over*	Ukupno/ *Total*	711	193	236	148	84	7	32	11
	75 i više/ *75 and over*	Muški/ *Male*	268	10	79	67	71	7	27	7
	75 i više/ *75 and over*	Ženski/ *Female*	443	183	157	81	13	-	5	4
GRADIŠKA	Ukupno/ *Total*	Ukupno/ *Total*	44.830	2.675	4.909	10.068	22.943	210	1.300	2.725
	Ukupno/ *Total*	Muški/ *Male*	21.796	444	1.860	4.710	12.566	155	698	1.363
	Ukupno/ *Total*	Ženski/ *Female*	23.034	2.231	3.049	5.358	10.377	55	602	1.362
	15-19	Ukupno/ *Total*	3.288	72	38	2.084	1.078	-	16	-
	15-19	Muški/ *Male*	1.688	43	26	1.059	552	-	8	-
	15-19	Ženski/ *Female*	1.600	29	12	1.025	526	-	8	-
	20-24	Ukupno/ *Total*	2.897	16	24	166	2.385	4	50	252
	20-24	Muški/ *Male*	1.519	7	15	104	1.270	-	22	101
	20-24	Ženski/ *Female*	1.378	9	9	62	1.115	4	28	151

nastavak/*continued*

Teritorija	Starost	Spol	Ukupno	Bez ikakvog obrazovanja	Nepotpuno osnovno obrazovanje	Osnovna škola	Srednja škola	Specijalizacija poslije srednje škole	Viša škola i prvi stepen fakulteta	Visoka škola/ fakultet/ akademija/ univerzitet
Area	*Age*	*Sex*	*Total*	*No education*	*Incomplete primary education*	*Primary school*	*Secondary school*	*Post-secondary school specialization*	*High school and first grade of faculty*	*Advanced schools/ faculty/ academy/ university*
	25-29	Ukupno/ *Total*	3.201	18	44	261	2.213	13	67	585
	25-29	Muški/ *Male*	1.669	11	27	138	1.215	7	29	242
	25-29	Ženski/ *Female*	1.532	7	17	123	998	6	38	343
	30-34	Ukupno/ *Total*	3.501	15	60	399	2.466	13	73	475
	30-34	Muški/ *Male*	1.764	7	37	199	1.290	10	29	192
	30-34	Ženski/ *Female*	1.737	8	23	200	1.176	3	44	283
	35-39	Ukupno/ *Total*	3.448	18	51	679	2.318	12	90	280
	35-39	Muški/ *Male*	1.786	7	32	334	1.239	8	38	128
	35-39	Ženski/ *Female*	1.662	11	19	345	1.079	4	52	152
	40-44	Ukupno/ *Total*	3.369	18	52	695	2.280	12	92	220
	40-44	Muški/ *Male*	1.717	7	25	341	1.211	6	33	94
	40-44	Ženski/ *Female*	1.652	11	27	354	1.069	6	59	126
	45-49	Ukupno/ *Total*	3.609	29	66	750	2.497	16	89	162
GRADIŠKA	45-49	Muški/ *Male*	1.812	12	29	334	1.293	7	43	94
	45-49	Ženski/ *Female*	1.797	17	37	416	1.204	9	46	68
	50-54	Ukupno/ *Total*	3.780	68	206	910	2.234	20	116	226
	50-54	Muški/ *Male*	1.832	23	56	384	1.168	15	61	125
	50-54	Ženski/ *Female*	1.948	45	150	526	1.066	5	55	101
	55-59	Ukupno/ *Total*	4.300	111	558	1.260	1.997	33	158	183
	55-59	Muški/ *Male*	2.059	25	157	545	1.096	27	84	125
	55-59	Ženski/ *Female*	2.241	86	401	715	901	6	74	58
	60-64	Ukupno/ *Total*	4.296	164	819	1.325	1.620	36	206	126
	60-64	Muški/ *Male*	2.129	31	289	565	1.003	28	116	97
	60-64	Ženski/ *Female*	2.167	133	530	760	617	8	90	29
	65-69	Ukupno/ *Total*	2.843	242	781	682	861	30	153	94
	65-69	Muški/ *Male*	1.327	33	254	306	535	27	104	68
	65-69	Ženski/ *Female*	1.516	209	527	376	326	3	49	26

nastavak/*continued*

Teritorija	Starost	Spol	Ukupno	Bez ikakvog obrazovanja	Nepotpuno osnovno obrazovanje	Osnovna škola	Srednja škola	Specijalizacija poslije srednje škole	Viša škola i prvi stepen fakulteta	Visoka škola/ fakultet/ akademija/ univerzitet
Area	*Age*	*Sex*	*Total*	*No education*	*Incomplete primary education*	*Primary school*	*Secondary school*	*Post-secondary school specialization*	*High school and first grade of faculty*	*Advanced schools/ faculty/ academy/ university*
GRADIŠKA	70-74	Ukupno/ *Total*	2.391	429	862	404	513	14	100	69
	70-74	Muški/ *Male*	1.059	47	354	181	351	13	62	51
	70-74	Ženski/ *Female*	1.332	382	508	223	162	1	38	18
	75 i više/ *75 and over*	Ukupno/ *Total*	3.907	1.475	1.348	453	481	7	90	53
	75 i više/ *75 and over*	Muški/ *Male*	1.435	191	559	220	343	7	69	46
	75 i više/ *75 and over*	Ženski/ *Female*	2.472	1.284	789	233	138	-	21	7
HAN PIJESAK	Ukupno/ *Total*	Ukupno/ *Total*	3.129	200	262	693	1.553	21	111	289
	Ukupno/ *Total*	Muški/ *Male*	1.458	22	61	278	864	20	68	145
	Ukupno/ *Total*	Ženski/ *Female*	1.671	178	201	415	689	1	43	144
	15-19	Ukupno/ *Total*	218	3	-	149	64	-	2	-
	15-19	Muški/ *Male*	89	1	-	60	27	-	1	-
	15-19	Ženski/ *Female*	129	2	-	89	37	-	1	-
	20-24	Ukupno/ *Total*	154	-	-	17	123	-	-	14
	20-24	Muški/ *Male*	92	-	-	11	74	-	-	7
	20-24	Ženski/ *Female*	62	-	-	6	49	-	-	7
	25-29	Ukupno/ *Total*	204	2	-	5	121	1	3	72
	25-29	Muški/ *Male*	99	-	-	2	64	-	1	32
	25-29	Ženski/ *Female*	105	2	-	3	57	1	2	40
	30-34	Ukupno/ *Total*	199	-	-	28	122	-	8	41
	30-34	Muški/ *Male*	106	-	-	17	65	-	4	20
	30-34	Ženski/ *Female*	93	-	-	11	57	-	4	21
	35-39	Ukupno/ *Total*	194	-	1	40	121	-	10	22
	35-39	Muški/ *Male*	98	-	1	16	68	-	3	10
	35-39	Ženski/ *Female*	96	-	-	24	53	-	7	12
	40-44	Ukupno/ *Total*	194	5	-	27	145	2	1	14
	40-44	Muški/ *Male*	96	3	-	10	75	2	-	6

nastavak/*continued*

Teritorija	Starost	Spol	Ukupno	Bez ikakvog obrazovanja	Nepotpuno osnovno obrazovanje	Osnovna škola	Srednja škola	Specijalizacija poslije srednje škole	Viša škola i prvi stepen fakulteta	Visoka škola/ fakultet/ akademija/ univerzitet
Area	*Age*	*Sex*	*Total*	*No education*	*Incomplete primary education*	*Primary school*	*Secondary school*	*Post-secondary school specialization*	*High school and first grade of faculty*	*Advanced schools/ faculty/ academy/ university*
	40-44	Ženski/ *Female*	98	2	-	17	70	-	1	8
	45-49	Ukupno/ *Total*	252	1	2	28	193	3	2	23
	45-49	Muški/ *Male*	128	-	1	13	101	3	2	8
	45-49	Ženski/ *Female*	124	1	1	15	92	-	-	15
	50-54	Ukupno/ *Total*	326	4	5	47	212	2	13	43
	50-54	Muški/ *Male*	171	1	-	20	120	2	7	21
	50-54	Ženski/ *Female*	155	3	5	27	92	-	6	22
	55-59	Ukupno/ *Total*	328	4	17	88	160	7	22	30
	55-59	Muški/ *Male*	158	-	2	29	88	7	15	17
	55-59	Ženski/ *Female*	170	4	15	59	72	-	7	13
	60-64	Ukupno/ *Total*	275	13	25	79	119	2	18	19
HAN PIJESAK	60-64	Muški/ *Male*	133	1	4	31	71	2	10	14
	60-64	Ženski/ *Female*	142	12	21	48	48	-	8	5
	65-69	Ukupno/ *Total*	196	15	44	60	61	1	9	6
	65-69	Muški/ *Male*	70	1	4	17	36	1	6	5
	65-69	Ženski/ *Female*	126	14	40	43	25	-	3	1
	70-74	Ukupno/ *Total*	185	32	51	40	48	2	10	2
	70-74	Muški/ *Male*	72	3	17	9	29	2	10	2
	70-74	Ženski/ *Female*	113	29	34	31	19	-	-	-
	75 i više/ *75 and over*	Ukupno/ *Total*	404	121	117	85	64	1	13	3
	75 i više/ *75 and over*	Muški/ *Male*	146	12	32	43	46	1	9	3
	75 i više/ *75 and over*	Ženski/ *Female*	258	109	85	42	18	-	4	-
	Ukupno/ *Total*	Ukupno/ *Total*	12.736	285	554	1.693	7.634	142	527	1.901
	Ukupno/ *Total*	Muški/ *Male*	6.071	35	65	523	4.168	125	324	831
ISTOČNA ILIDŽA	Ukupno/ *Total*	Ženski/ *Female*	6.665	250	489	1.170	3.466	17	203	1.070
	15-19	Ukupno/ *Total*	823	6	-	536	279	-	2	-

nastavak/*continued*

Teritorija	Starost	Spol	Ukupno	Bez ikakvog obrazovanja	Nepotpuno osnovno obrazovanje	Osnovna škola	Srednja škola	Specijalizacija poslije srednje škole	Viša škola i prvi stepen fakulteta	Visoka škola/ fakultet/ akademija/ univerzitet
Area	*Age*	*Sex*	*Total*	*No education*	*Incomplete primary education*	*Primary school*	*Secondary school*	*Post-secondary school specialization*	*High school and first grade of faculty*	*Advanced schools/ faculty/ academy/ university*
	15-19	Muški/ *Male*	416	4	-	269	142	-	1	-
	15-19	Ženski/ *Female*	407	2	-	267	137	-	1	-
	20-24	Ukupno/ *Total*	837	1	1	12	687	2	11	123
	20-24	Muški/ *Male*	426	1	1	10	368	2	4	40
	20-24	Ženski/ *Female*	411	-	-	2	319	-	7	83
	25-29	Ukupno/ *Total*	1.072	-	-	14	619	2	17	420
	25-29	Muški/ *Male*	556	-	-	10	368	2	8	168
	25-29	Ženski/ *Female*	516	-	-	4	251	-	9	252
	30-34	Ukupno/ *Total*	1.183	1	-	16	733	4	24	405
	30-34	Muški/ *Male*	573	-	-	8	396	2	11	156
	30-34	Ženski/ *Female*	610	1	-	8	337	2	13	249
	35-39	Ukupno/ *Total*	1.019	-	3	22	713	7	25	249
	35-39	Muški/ *Male*	530	-	-	16	391	5	15	103
ISTOČNA ILIDŽA	35-39	Ženski/ *Female*	489	-	3	6	322	2	10	146
	40-44	Ukupno/ *Total*	892	3	-	23	704	4	29	129
	40-44	Muški/ *Male*	470	-	-	13	381	4	18	54
	40-44	Ženski/ *Female*	422	3	-	10	323	-	11	75
	45-49	Ukupno/ *Total*	951	2	3	25	750	9	35	127
	45-49	Muški/ *Male*	460	-	-	8	367	9	17	59
	45-49	Ženski/ *Female*	491	2	3	17	383	-	18	68
	50-54	Ukupno/ *Total*	1.159	5	8	69	855	18	65	139
	50-54	Muški/ *Male*	541	4	1	16	405	14	36	65
	50-54	Ženski/ *Female*	618	1	7	53	450	4	29	74
	55-59	Ukupno/ *Total*	1.330	9	18	198	853	30	91	131
	55-59	Muški/ *Male*	624	6	2	31	433	28	50	74
	55-59	Ženski/ *Female*	706	3	16	167	420	2	41	57
	60-64	Ukupno/ *Total*	1.175	10	51	254	650	24	101	85

nastavak/*continued*

Teritorija	Starost	Spol	Ukupno	Bez ikakvog obrazovanja	Nepotpuno osnovno obrazovanje	Osnovna škola	Srednja škola	Specijalizacija poslije srednje škole	Viša škola i prvi stepen fakulteta	Visoka škola/ fakultet/ akademija/ univerzitet
Area	*Age*	*Sex*	*Total*	*No education*	*Incomplete primary education*	*Primary school*	*Secondary school*	*Post-secondary school specialization*	*High school and first grade of faculty*	*Advanced schools/ faculty/ academy/ university*
ISTOČNA ILIDŽA	60-64	Muški/ *Male*	553	3	4	45	364	19	68	50
	60-64	Ženski/ *Female*	622	7	47	209	286	5	33	35
	65-69	Ukupno/ *Total*	721	17	103	184	311	19	42	45
	65-69	Muški/ *Male*	301	4	4	26	198	17	28	24
	65-69	Ženski/ *Female*	420	13	99	158	113	2	14	21
	70-74	Ukupno/ *Total*	607	44	137	139	220	12	31	24
	70-74	Muški/ *Male*	253	4	12	24	156	12	25	20
	70-74	Ženski/ *Female*	354	40	125	115	64	-	6	4
	75 i više/ *75 and over*	Ukupno/ *Total*	967	187	230	201	260	11	54	24
	75 i više/ *75 and over*	Muški/ *Male*	368	9	41	47	199	11	43	18
	75 i više/ *75 and over*	Ženski/ *Female*	599	178	189	154	61	-	11	6
ISTOČNI DRVAR	Ukupno/ *Total*	Ukupno/ *Total*	76	5	6	11	33	3	7	11
	Ukupno/ *Total*	Muški/ *Male*	50	-	4	4	25	2	6	9
	Ukupno/ *Total*	Ženski/ *Female*	26	5	2	7	8	1	1	2
	15-19	Ukupno/ *Total*	3	-	-	2	1	-	-	-
	15-19	Muški/ *Male*	2	-	-	1	1	-	-	-
	15-19	Ženski/ *Female*	1	-	-	1	-	-	-	-
	20-24	Ukupno/ *Total*	3	1	-	-	1	-	-	1
	20-24	Muški/ *Male*	1	-	-	-	1	-	-	-
	20-24	Ženski/ *Female*	2	1	-	-	-	-	-	1
	25-29	Ukupno/ *Total*	4	-	-	-	3	-	-	1
	25-29	Muški/ *Male*	4	-	-	-	3	-	-	1
	25-29	Ženski/ *Female*	-	-	-	-	-	-	-	-
	30-34	Ukupno/ *Total*	11	-	-	1	6	-	-	4
	30-34	Muški/ *Male*	8	-	-	1	3	-	-	4
	30-34	Ženski/ *Female*	3	-	-	-	3	-	-	-

nastavak/*continued*

Teritorija	Starost	Spol	Ukupno	Bez ikakvog obrazovanja	Nepotpuno osnovno obrazovanje	Osnovna škola	Srednja škola	Specijalizacija poslije srednje škole	Viša škola i prvi stepen fakulteta	Visoka škola/ fakultet/ akademija/ univerzitet
Area	*Age*	*Sex*	*Total*	*No education*	*Incomplete primary education*	*Primary school*	*Secondary school*	*Post-secondary school specialization*	*High school and first grade of faculty*	*Advanced schools/ faculty/ academy/ university*
ISTOČNI DRVAR	35-39	Ukupno/ *Total*	4	-	-	1	2	-	1	-
	35-39	Muški/ *Male*	2	-	-	1	-	-	1	-
	35-39	Ženski/ *Female*	2	-	-	-	2	-	-	-
	40-44	Ukupno/ *Total*	4	-	1	-	3	-	-	-
	40-44	Muški/ *Male*	4	-	1	-	3	-	-	-
	40-44	Ženski/ *Female*	-	-	-	-	-	-	-	-
	45-49	Ukupno/ *Total*	5	-	-	-	3	1	-	1
	45-49	Muški/ *Male*	5	-	-	-	3	1	-	1
	45-49	Ženski/ *Female*	-	-	-	-	-	-	-	-
	50-54	Ukupno/ *Total*	10	-	-	-	5	-	3	2
	50-54	Muški/ *Male*	9	-	-	-	5	-	2	2
	50-54	Ženski/ *Female*	1	-	-	-	-	-	1	-
	55-59	Ukupno/ *Total*	11	-	-	3	4	2	1	1
	55-59	Muški/ *Male*	5	-	-	1	2	1	1	-
	55-59	Ženski/ *Female*	6	-	-	2	2	1	-	1
	60-64	Ukupno/ *Total*	11	-	2	2	5	-	1	1
	60-64	Muški/ *Male*	7	-	1	-	4	-	1	1
	60-64	Ženski/ *Female*	4	-	1	2	1	-	-	-
	65-69	Ukupno/ *Total*	1	1	-	-	-	-	-	-
	65-69	Muški/ *Male*	-	-	-	-	-	-	-	-
	65-69	Ženski/ *Female*	1	1	-	-	-	-	-	-
	70-74	Ukupno/ *Total*	2	-	1	-	-	-	1	-
	70-74	Muški/ *Male*	1	-	-	-	-	-	1	-
	70-74	Ženski/ *Female*	1	-	1	-	-	-	-	-
	75 i više/ *75 and over*	Ukupno/ *Total*	7	3	2	2	-	-	-	-
	75 i više/ *75 and over*	Muški/ *Male*	2	-	2	-	-	-	-	-

nastavak/*continued*

Teritorija	Starost	Spol	Ukupno	Bez ikakvog obrazovanja	Nepotpuno osnovno obrazovanje	Osnovna škola	Srednja škola	Specijalizacija poslije srednje škole	Viša škola i prvi stepen fakulteta	Visoka škola/ fakultet/ akademija/ univerzitet
Area	*Age*	*Sex*	*Total*	*No education*	*Incomplete primary education*	*Primary school*	*Secondary school*	*Post-secondary school specialization*	*High school and first grade of faculty*	*Advanced schools/ faculty/ academy/ university*
ISTOČNI DRVAR	75 i više/ *75 and over*	Ženski/ *Female*	5	3	-	2	-	-	-	-
ISTOČNI MOSTAR	Ukupno/ *Total*	Ukupno/ *Total*	220	19	41	39	104	-	2	15
	Ukupno/ *Total*	Muški/ *Male*	122	1	21	25	66	-	2	7
	Ukupno/ *Total*	Ženski/ *Female*	98	18	20	14	38	-	-	8
	15-19	Ukupno/ *Total*	14	-	-	9	4	-	1	-
	15-19	Muški/ *Male*	9	-	-	6	2	-	1	-
	15-19	Ženski/ *Female*	5	-	-	3	2	-	-	-
	20-24	Ukupno/ *Total*	10	-	-	1	8	-	-	1
	20-24	Muški/ *Male*	8	-	-	1	6	-	-	1
	20-24	Ženski/ *Female*	2	-	-	-	2	-	-	-
	25-29	Ukupno/ *Total*	8	-	-	-	6	-	-	2
	25-29	Muški/ *Male*	2	-	-	-	2	-	-	-
	25-29	Ženski/ *Female*	6	-	-	-	4	-	-	2
	30-34	Ukupno/ *Total*	16	-	-	-	11	-	-	5
	30-34	Muški/ *Male*	8	-	-	-	5	-	-	3
	30-34	Ženski/ *Female*	8	-	-	-	6	-	-	2
	35-39	Ukupno/ *Total*	19	-	-	5	13	-	-	1
	35-39	Muški/ *Male*	12	-	-	4	8	-	-	-
	35-39	Ženski/ *Female*	7	-	-	1	5	-	-	1
	40-44	Ukupno/ *Total*	26	-	4	2	20	-	-	-
	40-44	Muški/ *Male*	19	-	4	2	13	-	-	-
	40-44	Ženski/ *Female*	7	-	-	-	7	-	-	-
	45-49	Ukupno/ *Total*	19	-	-	4	15	-	-	-
	45-49	Muški/ *Male*	12	-	-	3	9	-	-	-
	45-49	Ženski/ *Female*	7	-	-	1	6	-	-	-
	50-54	Ukupno/ *Total*	15	-	-	2	9	-	-	4
	50-54	Muški/ *Male*	8	-	-	1	6	-	-	1

nastavak/*continued*

Teritorija	Starost	Spol	Ukupno	Bez ikakvog obrazovanja	Nepotpuno osnovno obrazovanje	Osnovna škola	Srednja škola	Specijalizacija poslije srednje škole	Viša škola i prvi stepen fakulteta	Visoka škola/ fakultet/ akademija/ univerzitet
Area	*Age*	*Sex*	*Total*	*No education*	*Incomplete primary education*	*Primary school*	*Secondary school*	*Post-secondary school specialization*	*High school and first grade of faculty*	*Advanced schools/ faculty/ academy/ university*
ISTOČNI MOSTAR	50-54	Ženski/ *Female*	7	-	-	1	3	-	-	3
	55-59	Ukupno/ *Total*	10	-	4	1	4	-	-	1
	55-59	Muški/ *Male*	6	-	1	-	4	-	-	1
	55-59	Ženski/ *Female*	4	-	3	1	-	-	-	-
	60-64	Ukupno/ *Total*	16	-	5	3	6	-	1	1
	60-64	Muški/ *Male*	10	-	3	1	4	-	1	1
	60-64	Ženski/ *Female*	6	-	2	2	2	-	-	-
	65-69	Ukupno/ *Total*	9	1	4	4	-	-	-	-
	65-69	Muški/ *Male*	4	-	2	2	-	-	-	-
	65-69	Ženski/ *Female*	5	1	2	2	-	-	-	-
	70-74	Ukupno/ *Total*	24	6	10	3	5	-	-	-
	70-74	Muški/ *Male*	10	-	5	1	4	-	-	-
	70-74	Ženski/ *Female*	14	6	5	2	1	-	-	-
	75 i više/ *75 and over*	Ukupno/ *Total*	34	12	14	5	3	-	-	-
	75 i više/ *75 and over*	Muški/ *Male*	14	1	6	4	3	-	-	-
	75 i više/ *75 and over*	Ženski/ *Female*	20	11	8	1	-	-	-	-
ISTOČNI STARI GRAD	Ukupno/ *Total*	Ukupno/ *Total*	1.016	63	133	168	554	16	29	53
	Ukupno/ *Total*	Muški/ *Male*	495	5	29	76	333	15	16	21
	Ukupno/ *Total*	Ženski/ *Female*	521	58	104	92	221	1	13	32
	15-19	Ukupno/ *Total*	49	4	-	31	14	-	-	-
	15-19	Muški/ *Male*	23	3	-	14	6	-	-	-
	15-19	Ženski/ *Female*	26	1	-	17	8	-	-	-
	20-24	Ukupno/ *Total*	48	-	-	-	45	-	-	3
	20-24	Muški/ *Male*	28	-	-	-	27	-	-	1
	20-24	Ženski/ *Female*	20	-	-	-	18	-	-	2
	25-29	Ukupno/ *Total*	60	-	1	6	41	-	-	12

nastavak/*continued*

Teritorija	Starost	Spol	Ukupno	Bez ikakvog obrazovanja	Nepotpuno osnovno obrazovanje	Osnovna škola	Srednja škola	Specijalizacija poslije srednje škole	Viša škola i prvi stepen fakulteta	Visoka škola/ fakultet/ akademija/ univerzitet
Area	*Age*	*Sex*	*Total*	*No education*	*Incomplete primary education*	*Primary school*	*Secondary school*	*Post-secondary school specialization*	*High school and first grade of faculty*	*Advanced schools/ faculty/ academy/ university*
	25-29	Muški/ *Male*	40	-	1	5	29	-	-	5
	25-29	Ženski/ *Female*	20	-	-	1	12	-	-	7
	30-34	Ukupno/ *Total*	76	-	2	8	50	-	2	14
	30-34	Muški/ *Male*	39	-	2	6	27	-	-	4
	30-34	Ženski/ *Female*	37	-	-	2	23	-	2	10
	35-39	Ukupno/ *Total*	53	-	-	9	37	-	1	6
	35-39	Muški/ *Male*	34	-	-	7	22	-	1	4
	35-39	Ženski/ *Female*	19	-	-	2	15	-	-	2
	40-44	Ukupno/ *Total*	46	1	1	1	37	-	1	5
	40-44	Muški/ *Male*	22	-	-	-	20	-	-	2
	40-44	Ženski/ *Female*	24	1	1	1	17	-	1	3
	45-49	Ukupno/ *Total*	59	-	1	7	49	-	-	2
	45-49	Muški/ *Male*	40	-	1	3	35	-	-	1
ISTOČNI STARI GRAD	45-49	Ženski/ *Female*	19	-	-	4	14	-	-	1
	50-54	Ukupno/ *Total*	97	1	2	9	78	2	1	4
	50-54	Muški/ *Male*	47	-	-	4	39	2	-	2
	50-54	Ženski/ *Female*	50	1	2	5	39	-	1	2
	55-59	Ukupno/ *Total*	114	-	8	20	74	3	8	1
	55-59	Muški/ *Male*	53	-	-	4	41	3	5	-
	55-59	Ženski/ *Female*	61	-	8	16	33	-	3	1
	60-64	Ukupno/ *Total*	108	1	13	24	57	5	7	1
	60-64	Muški/ *Male*	48	-	2	8	31	4	3	-
	60-64	Ženski/ *Female*	60	1	11	16	26	1	4	1
	65-69	Ukupno/ *Total*	83	4	23	22	27	1	4	2
	65-69	Muški/ *Male*	38	1	1	10	21	1	3	1
	65-69	Ženski/ *Female*	45	3	22	12	6	-	1	1
	70-74	Ukupno/ *Total*	77	10	27	10	22	4	2	2

nastavak/*continued*

Teritorija	Starost	Spol	Ukupno	Bez ikakvog obrazovanja	Nepotpuno osnovno obrazovanje	Osnovna škola	Srednja škola	Specijalizacija poslije srednje škole	Viša škola i prvi stepen fakulteta	Visoka škola/ fakultet/ akademija/ univerzitet
Area	*Age*	*Sex*	*Total*	*No education*	*Incomplete primary education*	*Primary school*	*Secondary school*	*Post-secondary school specialization*	*High school and first grade of faculty*	*Advanced schools/ faculty/ academy/ university*
ISTOČNI STARI GRAD	70-74	Muški/ *Male*	33	-	6	5	16	4	2	-
	70-74	Ženski/ *Female*	44	10	21	5	6	-	-	2
	75 i više/ *75 and over*	Ukupno/ *Total*	146	42	55	21	23	1	3	1
	75 i više/ *75 and over*	Muški/ *Male*	50	1	16	10	19	1	2	1
	75 i više/ *75 and over*	Ženski/ *Female*	96	41	39	11	4	-	1	-
ISTOČNO NOVO SARAJEVO	Ukupno/ *Total*	Ukupno/ *Total*	9.016	194	460	1.108	5.171	81	383	1.619
	Ukupno/ *Total*	Muški/ *Male*	4.260	26	89	362	2.708	69	229	777
	Ukupno/ *Total*	Ženski/ *Female*	4.756	168	371	746	2.463	12	154	842
	15-19	Ukupno/ *Total*	617	5	8	394	207	-	3	-
	15-19	Muški/ *Male*	316	1	7	200	106	-	2	-
	15-19	Ženski/ *Female*	301	4	1	194	101	-	1	-
	20-24	Ukupno/ *Total*	613	1	-	5	534	1	1	71
	20-24	Muški/ *Male*	302	1	-	2	271	-	-	28
	20-24	Ženski/ *Female*	311	-	-	3	263	1	1	43
	25-29	Ukupno/ *Total*	754	2	1	9	421	-	19	302
	25-29	Muški/ *Male*	381	-	-	3	247	-	8	123
	25-29	Ženski/ *Female*	373	2	1	6	174	-	11	179
	30-34	Ukupno/ *Total*	957	7	1	9	502	4	25	409
	30-34	Muški/ *Male*	474	3	1	5	271	3	13	178
	30-34	Ženski/ *Female*	483	4	-	4	231	1	12	231
	35-39	Ukupno/ *Total*	775	5	-	16	478	5	20	251
	35-39	Muški/ *Male*	390	3	-	11	252	5	11	108
	35-39	Ženski/ *Female*	385	2	-	5	226	-	9	143
	40-44	Ukupno/ *Total*	654	4	-	17	498	3	18	114
	40-44	Muški/ *Male*	356	2	-	9	275	2	10	58
	40-44	Ženski/ *Female*	298	2	-	8	223	1	8	56

nastavak/*continued*

Teritorija	Starost	Spol	Ukupno	Bez ikakvog obrazovanja	Nepotpuno osnovno obrazovanje	Osnovna škola	Srednja škola	Specijalizacija poslije srednje škole	Viša škola i prvi stepen fakulteta	Visoka škola/ fakultet/ akademija/ univerzitet
Area	*Age*	*Sex*	*Total*	*No education*	*Incomplete primary education*	*Primary school*	*Secondary school*	*Post-secondary school specialization*	*High school and first grade of faculty*	*Advanced schools/ faculty/ academy/ university*
ISTOČNO NOVO SARAJEVO	45-49	Ukupno/ *Total*	628	2	1	18	484	6	31	86
	45-49	Muški/ *Male*	302	2	1	3	237	4	13	42
	45-49	Ženski/ *Female*	326	-	-	15	247	2	18	44
	50-54	Ukupno/ *Total*	756	4	3	37	550	4	36	122
	50-54	Muški/ *Male*	332	4	-	7	241	3	14	63
	50-54	Ženski/ *Female*	424	-	3	30	309	1	22	59
	55-59	Ukupno/ *Total*	887	5	14	122	558	15	73	100
	55-59	Muški/ *Male*	421	2	5	22	274	14	45	59
	55-59	Ženski/ *Female*	466	3	9	100	284	1	28	41
	60-64	Ukupno/ *Total*	716	2	44	153	392	12	53	60
	60-64	Muški/ *Male*	332	-	9	35	201	10	36	41
	60-64	Ženski/ *Female*	384	2	35	118	191	2	17	19
	65-69	Ukupno/ *Total*	493	8	73	109	216	14	31	42
	65-69	Muški/ *Male*	205	-	4	17	121	11	23	29
	65-69	Ženski/ *Female*	288	8	69	92	95	3	8	13
	70-74	Ukupno/ *Total*	491	37	125	92	157	7	37	36
	70-74	Muški/ *Male*	197	1	24	21	94	7	26	24
	70-74	Ženski/ *Female*	294	36	101	71	63	-	11	12
	75 i više/ *75 and over*	Ukupno/ *Total*	675	112	190	127	174	10	36	26
	75 i više/ *75 and over*	Muški/ *Male*	252	7	38	27	118	10	28	24
	75 i više/ *75 and over*	Ženski/ *Female*	423	105	152	100	56	-	8	2
JEZERO	Ukupno/ *Total*	Ukupno/ *Total*	979	80	108	250	482	1	20	38
	Ukupno/ *Total*	Muški/ *Male*	517	14	40	116	308	1	13	25
	Ukupno/ *Total*	Ženski/ *Female*	462	66	68	134	174	-	7	13
	15-19	Ukupno/ *Total*	88	1	-	48	38	-	1	-
	15-19	Muški/ *Male*	45	1	-	24	19	-	1	-

nastavak/*continued*

Teritorija	Starost	Spol	Ukupno	Bez ikakvog obrazovanja	Nepotpuno osnovno obrazovanje	Osnovna škola	Srednja škola	Specijalizacija poslije srednje škole	Viša škola i prvi stepen fakulteta	Visoka škola/ fakultet/ akademija/ univerzitet
Area	*Age*	*Sex*	*Total*	*No education*	*Incomplete primary education*	*Primary school*	*Secondary school*	*Post-secondary school specialization*	*High school and first grade of faculty*	*Advanced schools/ faculty/ academy/ university*
	15-19	Ženski/ *Female*	43	-	-	24	19	-	-	-
	20-24	Ukupno/ *Total*	66	1	1	8	48	-	1	7
	20-24	Muški/ *Male*	37	1	1	1	29	-	-	5
	20-24	Ženski/ *Female*	29	-	-	7	19	-	1	2
	25-29	Ukupno/ *Total*	83	-	1	9	60	-	5	8
	25-29	Muški/ *Male*	55	-	1	4	42	-	5	3
	25-29	Ženski/ *Female*	28	-	-	5	18	-	-	5
	30-34	Ukupno/ *Total*	65	-	1	13	44	-	1	6
	30-34	Muški/ *Male*	39	-	1	3	30	-	1	4
	30-34	Ženski/ *Female*	26	-	-	10	14	-	-	2
	35-39	Ukupno/ *Total*	67	1	3	23	34	-	1	5
	35-39	Muški/ *Male*	34	-	2	13	17	-	-	2
	35-39	Ženski/ *Female*	33	1	1	10	17	-	1	3
JEZERO	40-44	Ukupno/ *Total*	78	2	3	20	50	-	1	2
	40-44	Muški/ *Male*	46	-	1	10	33	-	-	2
	40-44	Ženski/ *Female*	32	2	2	10	17	-	1	-
	45-49	Ukupno/ *Total*	97	2	5	26	59	-	1	4
	45-49	Muški/ *Male*	49	-	2	8	35	-	-	4
	45-49	Ženski/ *Female*	48	2	3	18	24	-	1	-
	50-54	Ukupno/ *Total*	107	2	14	33	51	-	4	3
	50-54	Muški/ *Male*	51	-	3	12	31	-	3	2
	50-54	Ženski/ *Female*	56	2	11	21	20	-	1	1
	55-59	Ukupno/ *Total*	87	2	17	15	51	-	-	2
	55-59	Muški/ *Male*	54	1	6	11	34	-	-	2
	55-59	Ženski/ *Female*	33	1	11	4	17	-	-	-
	60-64	Ukupno/ *Total*	74	5	21	23	24	-	1	-
	60-64	Muški/ *Male*	36	-	2	13	20	-	1	-

nastavak/*continued*

Teritorija	Starost	Spol	Ukupno	Bez ikakvog obrazovanja	Nepotpuno osnovno obrazovanje	Osnovna škola	Srednja škola	Specijalizacija poslije srednje škole	Viša škola i prvi stepen fakulteta	Visoka škola/ fakultet/ akademija/ univerzitet
Area	*Age*	*Sex*	*Total*	*No education*	*Incomplete primary education*	*Primary school*	*Secondary school*	*Post-secondary school specialization*	*High school and first grade of faculty*	*Advanced schools/ faculty/ academy/ university*
JEZERO	60-64	Ženski/ *Female*	38	5	19	10	4	-	-	-
	65-69	Ukupno/ *Total*	43	5	9	18	10	-	1	-
	65-69	Muški/ *Male*	22	-	4	10	8	-	-	-
	65-69	Ženski/ *Female*	21	5	5	8	2	-	1	-
	70-74	Ukupno/ *Total*	45	13	14	8	6	-	3	1
	70-74	Muški/ *Male*	19	2	6	3	5	-	2	1
	70-74	Ženski/ *Female*	26	11	8	5	1	-	1	-
	75 i više/ *75 and over*	Ukupno/ *Total*	79	46	19	6	7	1	-	-
	75 i više/ *75 and over*	Muški/ *Male*	30	9	11	4	5	1	-	-
	75 i više/ *75 and over*	Ženski/ *Female*	49	37	8	2	2	-	-	-
KALINOVIK	Ukupno/ *Total*	Ukupno/ *Total*	1.831	163	180	343	916	18	59	152
	Ukupno/ *Total*	Muški/ *Male*	906	11	49	126	577	14	42	87
	Ukupno/ *Total*	Ženski/ *Female*	925	152	131	217	339	4	17	65
	15-19	Ukupno/ *Total*	94	-	1	59	34	-	-	-
	15-19	Muški/ *Male*	39	-	1	25	13	-	-	-
	15-19	Ženski/ *Female*	55	-	-	34	21	-	-	-
	20-24	Ukupno/ *Total*	104	-	1	2	88	1	-	12
	20-24	Muški/ *Male*	58	-	1	2	47	-	-	8
	20-24	Ženski/ *Female*	46	-	-	-	41	1	-	4
	25-29	Ukupno/ *Total*	132	-	1	8	75	3	-	45
	25-29	Muški/ *Male*	77	-	1	5	48	3	-	20
	25-29	Ženski/ *Female*	55	-	-	3	27	-	-	25
	30-34	Ukupno/ *Total*	100	-	2	3	65	3	1	26
	30-34	Muški/ *Male*	57	-	2	1	39	2	-	13
	30-34	Ženski/ *Female*	43	-	-	2	26	1	1	13
	35-39	Ukupno/ *Total*	94	-	1	2	76	-	1	14

nastavak/*continued*

Teritorija	Starost	Spol	Ukupno	Bez ikakvog obrazovanja	Nepotpuno osnovno obrazovanje	Osnovna škola	Srednja škola	Specijalizacija poslije srednje škole	Viša škola i prvi stepen fakulteta	Visoka škola/ fakultet/ akademija/ univerzitet
Area	*Age*	*Sex*	*Total*	*No education*	*Incomplete primary education*	*Primary school*	*Secondary school*	*Post-secondary school specialization*	*High school and first grade of faculty*	*Advanced schools/ faculty/ academy/ university*
	35-39	Muški/ *Male*	61	-	1	2	51	-	1	6
	35-39	Ženski/ *Female*	33	-	-	-	25	-	-	8
	40-44	Ukupno/ *Total*	89	1	-	7	71	1	1	8
	40-44	Muški/ *Male*	49	1	-	3	38	-	1	6
	40-44	Ženski/ *Female*	40	-	-	4	33	1	-	2
	45-49	Ukupno/ *Total*	108	-	1	6	94	-	2	5
	45-49	Muški/ *Male*	61	-	1	2	53	-	1	4
	45-49	Ženski/ *Female*	47	-	-	4	41	-	1	1
	50-54	Ukupno/ *Total*	180	-	2	16	135	3	8	16
	50-54	Muški/ *Male*	103	-	1	3	85	3	2	9
	50-54	Ženski/ *Female*	77	-	1	13	50	-	6	7
	55-59	Ukupno/ *Total*	216	1	10	65	110	4	9	17
	55-59	Muški/ *Male*	109	-	1	11	74	3	7	13
KALINOVIK	55-59	Ženski/ *Female*	107	1	9	54	36	1	2	4
	60-64	Ukupno/ *Total*	163	2	14	62	72	-	11	2
	60-64	Muški/ *Male*	83	-	2	19	51	-	9	2
	60-64	Ženski/ *Female*	80	2	12	43	21	-	2	-
	65-69	Ukupno/ *Total*	129	12	31	31	35	1	16	3
	65-69	Muški/ *Male*	54	3	1	8	26	1	13	2
	65-69	Ženski/ *Female*	75	9	30	23	9	-	3	1
	70-74	Ukupno/ *Total*	151	28	45	48	26	-	3	1
	70-74	Muški/ *Male*	56	1	5	26	20	-	3	1
	70-74	Ženski/ *Female*	95	27	40	22	6	-	-	-
	75 i više/ *75 and over*	Ukupno/ *Total*	271	119	71	34	35	2	7	3
	75 i više/ *75 and over*	Muški/ *Male*	99	6	32	19	32	2	5	3
	75 i više/ *75 and over*	Ženski/ *Female*	172	113	39	15	3	-	2	-

nastavak/*continued*

Teritorija	Starost	Spol	Ukupno	Bez ikakvog obrazovanja	Nepotpuno osnovno obrazovanje	Osnovna škola	Srednja škola	Specijalizacija poslije srednje škole	Viša škola i prvi stepen fakulteta	Visoka škola/ fakultet/ akademija/ univerzitet
Area	*Age*	*Sex*	*Total*	*No education*	*Incomplete primary education*	*Primary school*	*Secondary school*	*Post-secondary school specialization*	*High school and first grade of faculty*	*Advanced schools/ faculty/ academy/ university*
KNEŽEVO	Ukupno/ *Total*	Ukupno/ *Total*	8.407	1.410	767	2.005	3.733	12	130	350
	Ukupno/ *Total*	Muški/ *Male*	4.180	317	328	1.046	2.188	11	93	197
	Ukupno/ *Total*	Ženski/ *Female*	4.227	1.093	439	959	1.545	1	37	153
	15-19	Ukupno/ *Total*	663	5	3	467	185	-	3	-
	15-19	Muški/ *Male*	328	1	1	231	94	-	1	-
	15-19	Ženski/ *Female*	335	4	2	236	91	-	2	-
	20-24	Ukupno/ *Total*	588	3	-	46	496	1	4	38
	20-24	Muški/ *Male*	308	-	-	24	268	1	1	14
	20-24	Ženski/ *Female*	280	3	-	22	228	-	3	24
	25-29	Ukupno/ *Total*	598	4	3	59	408	2	10	112
	25-29	Muški/ *Male*	310	2	1	27	230	1	7	42
	25-29	Ženski/ *Female*	288	2	2	32	178	1	3	70
	30-34	Ukupno/ *Total*	562	5	8	116	376	2	7	48
	30-34	Muški/ *Male*	304	2	5	53	210	2	4	28
	30-34	Ženski/ *Female*	258	3	3	63	166	-	3	20
	35-39	Ukupno/ *Total*	634	10	14	192	370	-	10	38
	35-39	Muški/ *Male*	354	5	6	87	226	-	7	23
	35-39	Ženski/ *Female*	280	5	8	105	144	-	3	15
	40-44	Ukupno/ *Total*	681	7	7	187	441	1	10	28
	40-44	Muški/ *Male*	376	6	5	95	240	1	7	22
	40-44	Ženski/ *Female*	305	1	2	92	201	-	3	6
	45-49	Ukupno/ *Total*	727	14	15	161	508	2	7	20
	45-49	Muški/ *Male*	389	6	5	66	290	2	7	13
	45-49	Ženski/ *Female*	338	8	10	95	218	-	-	7
	50-54	Ukupno/ *Total*	819	29	79	199	459	1	16	36
	50-54	Muški/ *Male*	420	8	15	79	280	1	10	27
	50-54	Ženski/ *Female*	399	21	64	120	179	-	6	9

nastavak/*continued*

Teritorija	Starost	Spol	Ukupno	Bez ikakvog obrazovanja	Nepotpuno osnovno obrazovanje	Osnovna škola	Srednja škola	Specijalizacija poslije srednje škole	Viša škola i prvi stepen fakulteta	Visoka škola/ fakultet/ akademija/ univerzitet
Area	*Age*	*Sex*	*Total*	*No education*	*Incomplete primary education*	*Primary school*	*Secondary school*	*Post-secondary school specialization*	*High school and first grade of faculty*	*Advanced schools/ faculty/ academy/ university*
KNEŽEVO	55-59	Ukupno/ *Total*	767	106	169	197	252	1	23	19
	55-59	Muški/ *Male*	357	10	42	100	168	1	18	18
	55-59	Ženski/ *Female*	410	96	127	97	84	-	5	1
	60-64	Ukupno/ *Total*	736	185	189	201	141	1	16	3
	60-64	Muški/ *Male*	340	22	67	136	102	1	10	2
	60-64	Ženski/ *Female*	396	163	122	65	39	-	6	1
	65-69	Ukupno/ *Total*	571	287	103	107	56	1	14	3
	65-69	Muški/ *Male*	263	57	62	86	43	1	11	3
	65-69	Ženski/ *Female*	308	230	41	21	13	-	3	-
	70-74	Ukupno/ *Total*	472	287	96	55	27	-	3	4
	70-74	Muški/ *Male*	213	69	68	46	23	-	3	4
	70-74	Ženski/ *Female*	259	218	28	9	4	-	-	-
	75 i više/ *75 and over*	Ukupno/ *Total*	589	468	81	18	14	-	7	1
	75 i više/ *75 and over*	Muški/ *Male*	218	129	51	16	14	-	7	1
	75 i više/ *75 and over*	Ženski/ *Female*	371	339	30	2	-	-	-	-
KOSTAJNICA	Ukupno/ *Total*	Ukupno/ *Total*	5.255	167	390	1.168	2.983	25	211	311
	Ukupno/ *Total*	Muški/ *Male*	2.596	30	133	511	1.659	19	94	150
	Ukupno/ *Total*	Ženski/ *Female*	2.659	137	257	657	1.324	6	117	161
	15-19	Ukupno/ *Total*	378	7	2	251	117	-	1	-
	15-19	Muški/ *Male*	198	4	2	121	71	-	-	-
	15-19	Ženski/ *Female*	180	3	-	130	46	-	1	-
	20-24	Ukupno/ *Total*	336	3	1	10	276	3	8	35
	20-24	Muški/ *Male*	177	2	-	5	154	-	2	14
	20-24	Ženski/ *Female*	159	1	1	5	122	3	6	21
	25-29	Ukupno/ *Total*	380	3	3	29	251	-	23	71
	25-29	Muški/ *Male*	198	1	1	16	144	-	5	31

nastavak/*continued*

Teritorija	Starost	Spol	Ukupno	Bez ikakvog obrazovanja	Nepotpuno osnovno obrazovanje	Osnovna škola	Srednja škola	Specijalizacija poslije srednje škole	Viša škola i prvi stepen fakulteta	Visoka škola/ fakultet/ akademija/ univerzitet
Area	*Age*	*Sex*	*Total*	*No education*	*Incomplete primary education*	*Primary school*	*Secondary school*	*Post-secondary school specialization*	*High school and first grade of faculty*	*Advanced schools/ faculty/ academy/ university*
	25-29	Ženski/ *Female*	182	2	2	13	107	-	18	40
	30-34	Ukupno/ *Total*	441	-	1	40	314	5	27	54
	30-34	Muški/ *Male*	241	-	1	16	186	4	14	20
	30-34	Ženski/ *Female*	200	-	-	24	128	1	13	34
	35-39	Ukupno/ *Total*	418	2	4	69	302	2	17	22
	35-39	Muški/ *Male*	208	1	3	37	154	2	5	6
	35-39	Ženski/ *Female*	210	1	1	32	148	-	12	16
	40-44	Ukupno/ *Total*	425	2	3	78	303	-	15	24
	40-44	Muški/ *Male*	202	1	1	39	142	-	5	14
	40-44	Ženski/ *Female*	223	1	2	39	161	-	10	10
	45-49	Ukupno/ *Total*	458	-	2	80	335	3	15	23
	45-49	Muški/ *Male*	242	-	-	44	173	3	7	15
	45-49	Ženski/ *Female*	216	-	2	36	162	-	8	8
KOSTAJNICA	50-54	Ukupno/ *Total*	512	2	9	126	332	3	20	20
	50-54	Muški/ *Male*	236	-	2	55	160	2	7	10
	50-54	Ženski/ *Female*	276	2	7	71	172	1	13	10
	55-59	Ukupno/ *Total*	519	2	22	142	305	4	21	23
	55-59	Muški/ *Male*	274	1	5	59	177	4	13	15
	55-59	Ženski/ *Female*	245	1	17	83	128	-	8	8
	60-64	Ukupno/ *Total*	430	2	28	144	215	2	23	16
	60-64	Muški/ *Male*	215	1	8	48	137	2	9	10
	60-64	Ženski/ *Female*	215	1	20	96	78	-	14	6
	65-69	Ukupno/ *Total*	248	8	45	65	98	2	20	10
	65-69	Muški/ *Male*	124	4	11	23	68	1	11	6
	65-69	Ženski/ *Female*	124	4	34	42	30	1	9	4
	70-74	Ukupno/ *Total*	249	15	89	71	56	-	11	7
	70-74	Muški/ *Male*	108	3	25	26	39	-	9	6

nastavak/*continued*

Teritorija	Starost	Spol	Ukupno	Bez ikakvog obrazovanja	Nepotpuno osnovno obrazovanje	Osnovna škola	Srednja škola	Specijalizacija poslije srednje škole	Viša škola i prvi stepen fakulteta	Visoka škola/ fakultet/ akademija/ univerzitet
Area	*Age*	*Sex*	*Total*	*No education*	*Incomplete primary education*	*Primary school*	*Secondary school*	*Post-secondary school specialization*	*High school and first grade of faculty*	*Advanced schools/ faculty/ academy/ university*
KOSTAJNICA	70-74	Ženski/ *Female*	141	12	64	45	17	-	2	1
	75 i više/ *75 and over*	Ukupno/ *Total*	461	121	181	63	79	1	10	6
	75 i više/ *75 and over*	Muški/ *Male*	173	12	74	22	54	1	7	3
	75 i više/ *75 and over*	Ženski/ *Female*	288	109	107	41	25	-	3	3
KOTOR VAROŠ	Ukupno/ *Total*	Ukupno/ *Total*	16.560	1.537	1.217	4.065	8.557	91	244	849
	Ukupno/ *Total*	Muški/ *Male*	8.198	294	406	1.926	4.902	67	154	449
	Ukupno/ *Total*	Ženski/ *Female*	8.362	1.243	811	2.139	3.655	24	90	400
	15-19	Ukupno/ *Total*	1.453	18	6	991	436	-	2	-
	15-19	Muški/ *Male*	760	10	2	524	223	-	1	-
	15-19	Ženski/ *Female*	693	8	4	467	213	-	1	-
	20-24	Ukupno/ *Total*	1.413	17	5	57	1.194	12	21	107
	20-24	Muški/ *Male*	745	6	3	32	647	5	10	42
	20-24	Ženski/ *Female*	668	11	2	25	547	7	11	65
	25-29	Ukupno/ *Total*	1.418	9	10	94	1.046	7	20	232
	25-29	Muški/ *Male*	742	4	4	51	573	5	7	98
	25-29	Ženski/ *Female*	676	5	6	43	473	2	13	134
	30-34	Ukupno/ *Total*	1.382	13	24	228	953	10	12	142
	30-34	Muški/ *Male*	709	9	11	106	496	8	7	72
	30-34	Ženski/ *Female*	673	4	13	122	457	2	5	70
	35-39	Ukupno/ *Total*	1.443	4	15	376	919	12	18	99
	35-39	Muški/ *Male*	740	4	9	162	494	9	10	52
	35-39	Ženski/ *Female*	703	-	6	214	425	3	8	47
	40-44	Ukupno/ *Total*	1.490	11	15	385	998	3	16	62
	40-44	Muški/ *Male*	748	3	1	141	554	3	11	35
	40-44	Ženski/ *Female*	742	8	14	244	444	-	5	27
	45-49	Ukupno/ *Total*	1.512	23	39	360	1.031	5	12	42

nastavak/*continued*

Teritorija	Starost	Spol	Ukupno	Bez ikakvog obrazovanja	Nepotpuno osnovno obrazovanje	Osnovna škola	Srednja škola	Specijalizacija poslije srednje škole	Viša škola i prvi stepen fakulteta	Visoka škola/ fakultet/ akademija/ univerzitet
Area	*Age*	*Sex*	*Total*	*No education*	*Incomplete primary education*	*Primary school*	*Secondary school*	*Post-secondary school specialization*	*High school and first grade of faculty*	*Advanced schools/ faculty/ academy/ university*
KOTOR VAROŠ	45-49	Muški/ *Male*	780	9	6	132	594	5	8	26
	45-49	Ženski/ *Female*	732	14	33	228	437	-	4	16
	50-54	Ukupno/ *Total*	1.486	39	108	403	804	11	43	78
	50-54	Muški/ *Male*	753	6	18	145	497	8	29	50
	50-54	Ženski/ *Female*	733	33	90	258	307	3	14	28
	55-59	Ukupno/ *Total*	1.305	70	200	414	523	18	41	39
	55-59	Muški/ *Male*	617	6	36	163	344	12	25	31
	55-59	Ženski/ *Female*	688	64	164	251	179	6	16	8
	60-64	Ukupno/ *Total*	1.205	171	273	353	352	8	21	27
	60-64	Muški/ *Male*	585	16	70	197	255	7	18	22
	60-64	Ženski/ *Female*	620	155	203	156	97	1	3	5
	65-69	Ukupno/ *Total*	859	291	187	181	170	2	20	8
	65-69	Muški/ *Male*	362	40	63	115	120	2	14	8
	65-69	Ženski/ *Female*	497	251	124	66	50	-	6	-
	70-74	Ukupno/ *Total*	700	337	157	115	75	-	10	6
	70-74	Muški/ *Male*	301	51	91	84	61	-	8	6
	70-74	Ženski/ *Female*	399	286	66	31	14	-	2	-
	75 i više/ *75 and over*	Ukupno/ *Total*	894	534	178	108	56	3	8	7
	75 i više/ *75 and over*	Muški/ *Male*	356	130	92	74	44	3	6	7
	75 i više/ *75 and over*	Ženski/ *Female*	538	404	86	34	12	-	2	-
KOZARSKA DUBICA	Ukupno/ *Total*	Ukupno/ *Total*	18.958	997	1.921	4.024	10.188	96	671	1.061
	Ukupno/ *Total*	Muški/ *Male*	9.214	155	690	1.879	5.540	68	358	524
	Ukupno/ *Total*	Ženski/ *Female*	9.744	842	1.231	2.145	4.648	28	313	537
	15-19	Ukupno/ *Total*	1.222	16	6	800	396	-	4	-
	15-19	Muški/ *Male*	627	12	-	398	214	-	3	-
	15-19	Ženski/ *Female*	595	4	6	402	182	-	1	-

nastavak/*continued*

Teritorija	Starost	Spol	Ukupno	Bez ikakvog obrazovanja	Nepotpuno osnovno obrazovanje	Osnovna škola	Srednja škola	Specijalizacija poslije srednje škole	Viša škola i prvi stepen fakulteta	Visoka škola/ fakultet/ akademija/ univerzitet
Area	*Age*	*Sex*	*Total*	*No education*	*Incomplete primary education*	*Primary school*	*Secondary school*	*Post-secondary school specialization*	*High school and first grade of faculty*	*Advanced schools/ faculty/ academy/ university*
KOZARSKA DUBICA	20-24	Ukupno/ *Total*	1.202	9	4	65	986	1	25	112
	20-24	Muški/ *Male*	630	4	2	35	536	1	11	41
	20-24	Ženski/ *Female*	572	5	2	30	450	-	14	71
	25-29	Ukupno/ *Total*	1.414	8	7	91	1.006	5	46	251
	25-29	Muški/ *Male*	742	4	3	48	564	4	19	100
	25-29	Ženski/ *Female*	672	4	4	43	442	1	27	151
	30-34	Ukupno/ *Total*	1.315	4	12	162	930	5	54	148
	30-34	Muški/ *Male*	708	3	8	91	519	4	21	62
	30-34	Ženski/ *Female*	607	1	4	71	411	1	33	86
	35-39	Ukupno/ *Total*	1.273	10	16	225	868	6	40	108
	35-39	Muški/ *Male*	666	7	11	118	467	2	14	47
	35-39	Ženski/ *Female*	607	3	5	107	401	4	26	61
	40-44	Ukupno/ *Total*	1.276	5	8	270	902	9	32	50
	40-44	Muški/ *Male*	661	2	4	139	471	6	10	29
	40-44	Ženski/ *Female*	615	3	4	131	431	3	22	21
	45-49	Ukupno/ *Total*	1.681	13	10	323	1.231	8	41	55
	45-49	Muški/ *Male*	829	7	2	152	618	4	20	26
	45-49	Ženski/ *Female*	852	6	8	171	613	4	21	29
	50-54	Ukupno/ *Total*	1.871	17	42	350	1.244	16	89	113
	50-54	Muški/ *Male*	932	5	11	145	647	13	48	63
	50-54	Ženski/ *Female*	939	12	31	205	597	3	41	50
	55-59	Ukupno/ *Total*	1.898	22	102	510	1.081	16	83	84
	55-59	Muški/ *Male*	967	7	34	223	589	11	49	54
	55-59	Ženski/ *Female*	931	15	68	287	492	5	34	30
	60-64	Ukupno/ *Total*	1.584	31	198	461	729	17	86	62
	60-64	Muški/ *Male*	773	4	69	197	402	12	51	38
	60-64	Ženski/ *Female*	811	27	129	264	327	5	35	24

nastavak/*continued*

Teritorija	Starost	Spol	Ukupno	Bez ikakvog obrazovanja	Nepotpuno osnovno obrazovanje	Osnovna škola	Srednja škola	Specijalizacija poslije srednje škole	Viša škola i prvi stepen fakulteta	Visoka škola/ fakultet/ akademija/ univerzitet
Area	*Age*	*Sex*	*Total*	*No education*	*Incomplete primary education*	*Primary school*	*Secondary school*	*Post-secondary school specialization*	*High school and first grade of faculty*	*Advanced schools/ faculty/ academy/ university*
KOZARSKA DUBICA	65-69	Ukupno/ *Total*	919	52	184	254	322	5	75	27
	65-69	Muški/ *Male*	416	4	52	108	188	5	39	20
	65-69	Ženski/ *Female*	503	48	132	146	134	-	36	7
	70-74	Ukupno/ *Total*	1.093	132	451	214	214	3	48	31
	70-74	Muški/ *Male*	433	17	129	89	131	2	37	28
	70-74	Ženski/ *Female*	660	115	322	125	83	1	11	3
	75 i više/ *75 and over*	Ukupno/ *Total*	2.210	678	881	299	279	5	48	20
	75 i više/ *75 and over*	Muški/ *Male*	830	79	365	136	194	4	36	16
	75 i više/ *75 and over*	Ženski/ *Female*	1.380	599	516	163	85	1	12	4
KRUPA NA UNI	Ukupno/ *Total*	Ukupno/ *Total*	1.415	158	319	532	373	6	12	15
	Ukupno/ *Total*	Muški/ *Male*	772	19	166	322	247	4	7	7
	Ukupno/ *Total*	Ženski/ *Female*	643	139	153	210	126	2	5	8
	15-19	Ukupno/ *Total*	102	1	2	68	31	-	-	-
	15-19	Muški/ *Male*	55	-	2	32	21	-	-	-
	15-19	Ženski/ *Female*	47	1	-	36	10	-	-	-
	20-24	Ukupno/ *Total*	81	2	-	12	60	-	1	6
	20-24	Muški/ *Male*	50	-	-	8	39	-	1	2
	20-24	Ženski/ *Female*	31	2	-	4	21	-	-	4
	25-29	Ukupno/ *Total*	66	1	4	18	40	1	-	2
	25-29	Muški/ *Male*	38	1	4	9	22	1	-	1
	25-29	Ženski/ *Female*	28	-	-	9	18	-	-	1
	30-34	Ukupno/ *Total*	80	-	8	36	33	1	1	1
	30-34	Muški/ *Male*	50	-	6	22	20	1	1	-
	30-34	Ženski/ *Female*	30	-	2	14	13	-	-	1
	35-39	Ukupno/ *Total*	89	-	3	59	25	-	1	1
	35-39	Muški/ *Male*	53	-	3	35	14	-	-	1

nastavak/*continued*

Teritorija	Starost	Spol	Ukupno	Bez ikakvog obrazovanja	Nepotpuno osnovno obrazovanje	Osnovna škola	Srednja škola	Specijalizacija poslije srednje škole	Viša škola i prvi stepen fakulteta	Visoka škola/ fakultet/ akademija/ univerzitet
Area	*Age*	*Sex*	*Total*	*No education*	*Incomplete primary education*	*Primary school*	*Secondary school*	*Post-secondary school specialization*	*High school and first grade of faculty*	*Advanced schools/ faculty/ academy/ university*
KRUPA NA UNI	35-39	Ženski/ *Female*	36	-	-	24	11	-	1	-
	40-44	Ukupno/ *Total*	111	-	3	74	32	-	1	1
	40-44	Muški/ *Male*	70	-	2	48	19	-	1	-
	40-44	Ženski/ *Female*	41	-	1	26	13	-	-	1
	45-49	Ukupno/ *Total*	121	-	3	61	55	1	-	1
	45-49	Muški/ *Male*	75	-	3	37	35	-	-	-
	45-49	Ženski/ *Female*	46	-	-	24	20	1	-	1
	50-54	Ukupno/ *Total*	122	4	18	64	32	1	2	1
	50-54	Muški/ *Male*	78	1	6	42	28	-	-	1
	50-54	Ženski/ *Female*	44	3	12	22	4	1	2	-
	55-59	Ukupno/ *Total*	118	2	32	58	24	1	1	-
	55-59	Muški/ *Male*	74	1	15	39	17	1	1	-
	55-59	Ženski/ *Female*	44	1	17	19	7	-	-	-
	60-64	Ukupno/ *Total*	111	5	49	35	20	-	1	1
	60-64	Muški/ *Male*	56	1	23	19	12	-	-	1
	60-64	Ženski/ *Female*	55	4	26	16	8	-	1	-
	65-69	Ukupno/ *Total*	90	5	50	21	11	-	3	-
	65-69	Muški/ *Male*	51	1	22	16	10	-	2	-
	65-69	Ženski/ *Female*	39	4	28	5	1	-	1	-
	70-74	Ukupno/ *Total*	99	36	50	8	2	1	1	1
	70-74	Muški/ *Male*	42	4	29	4	2	1	1	1
	70-74	Ženski/ *Female*	57	32	21	4	-	-	-	-
	75 i više/ *75 and over*	Ukupno/ *Total*	225	102	97	18	8	-	-	-
	75 i više/ *75 and over*	Muški/ *Male*	80	10	51	11	8	-	-	-
	75 i više/ *75 and over*	Ženski/ *Female*	145	92	46	7	-	-	-	-
KUPRES - RS	Ukupno/ *Total*	Ukupno/ *Total*	272	103	19	57	85	1	3	4

nastavak/*continued*

Teritorija	Starost	Spol	Ukupno	Bez ikakvog obrazovanja	Nepotpuno osnovno obrazovanje	Osnovna škola	Srednja škola	Specijalizacija poslije srednje škole	Viša škola i prvi stepen fakulteta	Visoka škola/ fakultet/ akademija/ univerzitet
Area	*Age*	*Sex*	*Total*	*No education*	*Incomplete primary education*	*Primary school*	*Secondary school*	*Post-secondary school specialization*	*High school and first grade of faculty*	*Advanced schools/ faculty/ academy/ university*
KUPRES - RS	Ukupno/ *Total*	Muški/ *Male*	141	33	9	34	59	-	3	3
	Ukupno/ *Total*	Ženski/ *Female*	131	70	10	23	26	1	-	1
	15-19	Ukupno/ *Total*	13	1	-	9	3	-	-	-
	15-19	Muški/ *Male*	7	-	-	5	2	-	-	-
	15-19	Ženski/ *Female*	6	1	-	4	1	-	-	-
	20-24	Ukupno/ *Total*	8	-	-	-	7	1	-	-
	20-24	Muški/ *Male*	5	-	-	-	5	-	-	-
	20-24	Ženski/ *Female*	3	-	-	-	2	1	-	-
	25-29	Ukupno/ *Total*	8	-	-	1	7	-	-	-
	25-29	Muški/ *Male*	6	-	-	1	5	-	-	-
	25-29	Ženski/ *Female*	2	-	-	-	2	-	-	-
	30-34	Ukupno/ *Total*	7	-	-	2	5	-	-	-
	30-34	Muški/ *Male*	1	-	-	-	1	-	-	-
	30-34	Ženski/ *Female*	6	-	-	2	4	-	-	-
	35-39	Ukupno/ *Total*	16	-	-	5	11	-	-	-
	35-39	Muški/ *Male*	10	-	-	4	6	-	-	-
	35-39	Ženski/ *Female*	6	-	-	1	5	-	-	-
	40-44	Ukupno/ *Total*	17	-	-	6	11	-	-	-
	40-44	Muški/ *Male*	8	-	-	2	6	-	-	-
	40-44	Ženski/ *Female*	9	-	-	4	5	-	-	-
	45-49	Ukupno/ *Total*	18	1	-	5	12	-	-	-
	45-49	Muški/ *Male*	14	-	-	3	11	-	-	-
	45-49	Ženski/ *Female*	4	1	-	2	1	-	-	-
	50-54	Ukupno/ *Total*	17	1	-	6	7	-	1	2
	50-54	Muški/ *Male*	11	-	-	3	5	-	1	2
	50-54	Ženski/ *Female*	6	1	-	3	2	-	-	-
	55-59	Ukupno/ *Total*	19	3	3	4	7	-	1	1

nastavak/*continued*

Teritorija	Starost	Spol	Ukupno	Bez ikakvog obrazovanja	Nepotpuno osnovno obrazovanje	Osnovna škola	Srednja škola	Specijalizacija poslije srednje škole	Viša škola i prvi stepen fakulteta	Visoka škola/ fakultet/ akademija/ univerzitet
Area	*Age*	*Sex*	*Total*	*No education*	*Incomplete primary education*	*Primary school*	*Secondary school*	*Post-secondary school specialization*	*High school and first grade of faculty*	*Advanced schools/ faculty/ academy/ university*
KUPRES - RS	55-59	Muški/ *Male*	13	2	2	2	5	-	1	1
	55-59	Ženski/ *Female*	6	1	1	2	2	-	-	-
	60-64	Ukupno/ *Total*	13	2	3	4	3	-	-	1
	60-64	Muški/ *Male*	5	-	-	4	1	-	-	-
	60-64	Ženski/ *Female*	8	2	3	-	2	-	-	1
	65-69	Ukupno/ *Total*	28	13	3	8	3	-	1	-
	65-69	Muški/ *Male*	13	4	1	4	3	-	1	-
	65-69	Ženski/ *Female*	15	9	2	4	-	-	-	-
	70-74	Ukupno/ *Total*	44	31	4	4	5	-	-	-
	70-74	Muški/ *Male*	18	8	1	4	5	-	-	-
	70-74	Ženski/ *Female*	26	23	3	-	-	-	-	-
	75 i više/ *75 and over*	Ukupno/ *Total*	64	51	6	3	4	-	-	-
	75 i više/ *75 and over*	Muški/ *Male*	30	19	5	2	4	-	-	-
	75 i više/ *75 and over*	Ženski/ *Female*	34	32	1	1	-	-	-	-
LAKTAŠI	Ukupno/ *Total*	Ukupno/ *Total*	29.466	1.372	2.534	6.723	16.047	173	839	1.778
	Ukupno/ *Total*	Muški/ *Male*	14.513	231	959	3.147	8.708	145	472	851
	Ukupno/ *Total*	Ženski/ *Female*	14.953	1.141	1.575	3.576	7.339	28	367	927
	15-19	Ukupno/ *Total*	2.190	22	12	1.414	733	-	9	-
	15-19	Muški/ *Male*	1.147	16	6	735	388	-	2	-
	15-19	Ženski/ *Female*	1.043	6	6	679	345	-	7	-
	20-24	Ukupno/ *Total*	2.059	11	14	113	1.755	8	18	140
	20-24	Muški/ *Male*	1.073	5	9	65	931	5	6	52
	20-24	Ženski/ *Female*	986	6	5	48	824	3	12	88
	25-29	Ukupno/ *Total*	2.445	14	21	170	1.764	7	26	443
	25-29	Muški/ *Male*	1.184	6	12	98	900	5	10	153
	25-29	Ženski/ *Female*	1.261	8	9	72	864	2	16	290

nastavak/*continued*

Teritorija	Starost	Spol	Ukupno	Bez ikakvog obrazovanja	Nepotpuno osnovno obrazovanje	Osnovna škola	Srednja škola	Specijalizacija poslije srednje škole	Viša škola i prvi stepen fakulteta	Visoka škola/ fakultet/ akademija/ univerzitet
Area	*Age*	*Sex*	*Total*	*No education*	*Incomplete primary education*	*Primary school*	*Secondary school*	*Post-secondary school specialization*	*High school and first grade of faculty*	*Advanced schools/ faculty/ academy/ university*
	30-34	Ukupno/ *Total*	2.476	15	33	308	1.760	13	41	306
	30-34	Muški/ *Male*	1.252	8	18	150	915	10	16	135
	30-34	Ženski/ *Female*	1.224	7	15	158	845	3	25	171
	35-39	Ukupno/ *Total*	2.513	14	32	531	1.643	3	54	236
	35-39	Muški/ *Male*	1.308	10	19	285	864	3	19	108
	35-39	Ženski/ *Female*	1.205	4	13	246	779	-	35	128
	40-44	Ukupno/ *Total*	2.365	13	24	535	1.579	7	53	154
	40-44	Muški/ *Male*	1.216	8	17	274	818	3	18	78
	40-44	Ženski/ *Female*	1.149	5	7	261	761	4	35	76
	45-49	Ukupno/ *Total*	2.432	15	32	463	1.754	11	57	100
	45-49	Muški/ *Male*	1.220	8	13	210	898	10	32	49
	45-49	Ženski/ *Female*	1.212	7	19	253	856	1	25	51
	50-54	Ukupno/ *Total*	2.617	24	76	612	1.685	18	79	123
LAKTAŠI	50-54	Muški/ *Male*	1.294	10	24	221	908	15	47	69
	50-54	Ženski/ *Female*	1.323	14	52	391	777	3	32	54
	55-59	Ukupno/ *Total*	2.630	41	203	742	1.375	32	137	100
	55-59	Muški/ *Male*	1.307	11	62	276	774	27	79	78
	55-59	Ženski/ *Female*	1.323	30	141	466	601	5	58	22
	60-64	Ukupno/ *Total*	2.438	91	378	801	944	26	141	57
	60-64	Muški/ *Male*	1.192	12	109	324	607	25	82	33
	60-64	Ženski/ *Female*	1.246	79	269	477	337	1	59	24
	65-69	Ukupno/ *Total*	1.684	140	430	450	489	22	102	51
	65-69	Muški/ *Male*	826	23	151	215	313	20	63	41
	65-69	Ženski/ *Female*	858	117	279	235	176	2	39	10
	70-74	Ukupno/ *Total*	1.509	228	572	302	289	13	63	42
	70-74	Muški/ *Male*	687	33	209	153	198	11	50	33
	70-74	Ženski/ *Female*	822	195	363	149	91	2	13	9

nastavak/*continued*

Teritorija	Starost	Spol	Ukupno	Bez ikakvog obrazovanja	Nepotpuno osnovno obrazovanje	Osnovna škola	Srednja škola	Specijalizacija poslije srednje škole	Viša škola i prvi stepen fakulteta	Visoka škola/ fakultet/ akademija/ univerzitet
Area	*Age*	*Sex*	*Total*	*No education*	*Incomplete primary education*	*Primary school*	*Secondary school*	*Post-secondary school specialization*	*High school and first grade of faculty*	*Advanced schools/ faculty/ academy/ university*
LAKTAŠI	75 i više/ *75 and over*	Ukupno/ *Total*	2.108	744	707	282	277	13	59	26
	75 i više/ *75 and over*	Muški/ *Male*	807	81	310	141	194	11	48	22
	75 i više/ *75 and over*	Ženski/ *Female*	1.301	663	397	141	83	2	11	4
LOPARE	Ukupno/ *Total*	Ukupno/ *Total*	13.476	1.253	2.142	3.371	5.818	69	226	597
	Ukupno/ *Total*	Muški/ *Male*	6.781	245	953	1.737	3.374	48	138	286
	Ukupno/ *Total*	Ženski/ *Female*	6.695	1.008	1.189	1.634	2.444	21	88	311
	15-19	Ukupno/ *Total*	969	25	12	681	250	-	1	-
	15-19	Muški/ *Male*	480	9	8	324	139	-	-	-
	15-19	Ženski/ *Female*	489	16	4	357	111	-	1	-
	20-24	Ukupno/ *Total*	925	4	11	38	790	2	6	74
	20-24	Muški/ *Male*	474	3	7	15	425	-	2	22
	20-24	Ženski/ *Female*	451	1	4	23	365	2	4	52
	25-29	Ukupno/ *Total*	881	7	12	60	604	5	17	176
	25-29	Muški/ *Male*	459	6	9	24	337	4	8	71
	25-29	Ženski/ *Female*	422	1	3	36	267	1	9	105
	30-34	Ukupno/ *Total*	868	5	30	117	583	6	22	105
	30-34	Muški/ *Male*	458	3	20	51	324	2	9	49
	30-34	Ženski/ *Female*	410	2	10	66	259	4	13	56
	35-39	Ukupno/ *Total*	912	11	32	219	581	1	17	51
	35-39	Muški/ *Male*	468	5	19	104	300	-	10	30
	35-39	Ženski/ *Female*	444	6	13	115	281	1	7	21
	40-44	Ukupno/ *Total*	1.007	14	29	307	612	6	8	31
	40-44	Muški/ *Male*	520	9	18	137	338	3	2	13
	40-44	Ženski/ *Female*	487	5	11	170	274	3	6	18
	45-49	Ukupno/ *Total*	1.237	13	43	318	809	10	9	35
	45-49	Muški/ *Male*	678	6	23	170	449	6	6	18

nastavak/*continued*

Teritorija	Starost	Spol	Ukupno	Bez ikakvog obrazovanja	Nepotpuno osnovno obrazovanje	Osnovna škola	Srednja škola	Specijalizacija poslije srednje škole	Viša škola i prvi stepen fakulteta	Visoka škola/ fakultet/ akademija/ univerzitet
Area	*Age*	*Sex*	*Total*	*No education*	*Incomplete primary education*	*Primary school*	*Secondary school*	*Post-secondary school specialization*	*High school and first grade of faculty*	*Advanced schools/ faculty/ academy/ university*
LOPARE	45-49	Ženski/ *Female*	559	7	20	148	360	4	3	17
	50-54	Ukupno/ *Total*	1.384	32	142	446	675	10	28	51
	50-54	Muški/ *Male*	766	9	63	234	404	6	19	31
	50-54	Ženski/ *Female*	618	23	79	212	271	4	9	20
	55-59	Ukupno/ *Total*	1.257	45	281	462	403	10	31	25
	55-59	Muški/ *Male*	677	16	107	238	272	8	21	15
	55-59	Ženski/ *Female*	580	29	174	224	131	2	10	10
	60-64	Ukupno/ *Total*	1.119	86	407	330	226	7	37	26
	60-64	Muški/ *Male*	581	23	149	193	168	7	22	19
	60-64	Ženski/ *Female*	538	63	258	137	58	-	15	7
	65-69	Ukupno/ *Total*	777	104	323	182	130	5	24	9
	65-69	Muški/ *Male*	370	18	117	112	96	5	15	7
	65-69	Ženski/ *Female*	407	86	206	70	34	-	9	2
	70-74	Ukupno/ *Total*	720	213	342	85	61	2	13	4
	70-74	Muški/ *Male*	300	26	157	52	49	2	12	2
	70-74	Ženski/ *Female*	420	187	185	33	12	-	1	2
	75 i više/ *75 and over*	Ukupno/ *Total*	1.420	694	478	126	94	5	13	10
	75 i više/ *75 and over*	Muški/ *Male*	550	112	256	83	73	5	12	9
	75 i više/ *75 and over*	Ženski/ *Female*	870	582	222	43	21	-	1	1
LJUBINJE	Ukupno/ *Total*	Ukupno/ *Total*	3.037	112	281	637	1.508	83	139	277
	Ukupno/ *Total*	Muški/ *Male*	1.487	13	65	270	838	74	73	154
	Ukupno/ *Total*	Ženski/ *Female*	1.550	99	216	367	670	9	66	123
	15-19	Ukupno/ *Total*	221	1	-	166	52	-	2	-
	15-19	Muški/ *Male*	110	1	-	81	28	-	-	-
	15-19	Ženski/ *Female*	111	-	-	85	24	-	2	-
	20-24	Ukupno/ *Total*	215	-	1	8	168	2	10	26

nastavak/*continued*

Teritorija	Starost	Spol	Ukupno	Bez ikakvog obrazovanja	Nepotpuno osnovno obrazovanje	Osnovna škola	Srednja škola	Specijalizacija poslije srednje škole	Viša škola i prvi stepen fakulteta	Visoka škola/ fakultet/ akademija/ univerzitet
Area	*Age*	*Sex*	*Total*	*No education*	*Incomplete primary education*	*Primary school*	*Secondary school*	*Post-secondary school specialization*	*High school and first grade of faculty*	*Advanced schools/ faculty/ academy/ university*
	20-24	Muški/ *Male*	117	-	1	6	96	1	3	10
	20-24	Ženski/ *Female*	98	-	-	2	72	1	7	16
	25-29	Ukupno/ *Total*	218	-	2	4	143	2	10	57
	25-29	Muški/ *Male*	110	-	1	3	75	1	5	25
	25-29	Ženski/ *Female*	108	-	1	1	68	1	5	32
	30-34	Ukupno/ *Total*	217	1	1	15	146	3	10	41
	30-34	Muški/ *Male*	116	1	-	7	83	1	5	19
	30-34	Ženski/ *Female*	101	-	1	8	63	2	5	22
	35-39	Ukupno/ *Total*	179	-	1	11	145	2	3	17
	35-39	Muški/ *Male*	93	-	1	7	78	-	-	7
	35-39	Ženski/ *Female*	86	-	-	4	67	2	3	10
	40-44	Ukupno/ *Total*	229	-	1	25	170	2	17	14
	40-44	Muški/ *Male*	137	-	1	14	106	1	8	7
LJUBINJE	40-44	Ženski/ *Female*	92	-	-	11	64	1	9	7
	45-49	Ukupno/ *Total*	245	1	3	26	190	2	5	18
	45-49	Muški/ *Male*	124	-	2	9	100	2	1	10
	45-49	Ženski/ *Female*	121	1	1	17	90	-	4	8
	50-54	Ukupno/ *Total*	283	-	-	45	174	4	14	46
	50-54	Muški/ *Male*	138	-	-	11	92	3	3	29
	50-54	Ženski/ *Female*	145	-	-	34	82	1	11	17
	55-59	Ukupno/ *Total*	285	-	10	70	146	14	13	32
	55-59	Muški/ *Male*	155	-	-	28	78	14	9	26
	55-59	Ženski/ *Female*	130	-	10	42	68	-	4	6
	60-64	Ukupno/ *Total*	255	3	30	77	90	19	23	13
	60-64	Muški/ *Male*	129	1	4	25	55	18	16	10
	60-64	Ženski/ *Female*	126	2	26	52	35	1	7	3
	65-69	Ukupno/ *Total*	146	3	38	42	36	9	11	7

nastavak/*continued*

Teritorija	Starost	Spol	Ukupno	Bez ikakvog obrazovanja	Nepotpuno osnovno obrazovanje	Osnovna škola	Srednja škola	Specijalizacija poslije srednje škole	Viša škola i prvi stepen fakulteta	Visoka škola/ fakultet/ akademija/ univerzitet
Area	*Age*	*Sex*	*Total*	*No education*	*Incomplete primary education*	*Primary school*	*Secondary school*	*Post-secondary school specialization*	*High school and first grade of faculty*	*Advanced schools/ faculty/ academy/ university*
LJUBINJE	65-69	Muški/ *Male*	59	2	4	13	20	9	5	6
	65-69	Ženski/ *Female*	87	1	34	29	16	-	6	1
	70-74	Ukupno/ *Total*	162	1	51	63	18	17	6	6
	70-74	Muški/ *Male*	68	-	9	25	8	17	4	5
	70-74	Ženski/ *Female*	94	1	42	38	10	-	2	1
	75 i više/ *75 and over*	Ukupno/ *Total*	382	102	143	85	30	7	15	-
	75 i više/ *75 and over*	Muški/ *Male*	131	8	42	41	19	7	14	-
	75 i više/ *75 and over*	Ženski/ *Female*	251	94	101	44	11	-	1	-
MILIĆI	Ukupno/ *Total*	Ukupno/ *Total*	9.792	666	750	2.522	4.941	17	237	659
	Ukupno/ *Total*	Muški/ *Male*	4.941	106	222	1.107	3.030	11	124	341
	Ukupno/ *Total*	Ženski/ *Female*	4.851	560	528	1.415	1.911	6	113	318
	15-19	Ukupno/ *Total*	847	29	9	501	296	-	12	-
	15-19	Muški/ *Male*	441	19	6	244	168	-	4	-
	15-19	Ženski/ *Female*	406	10	3	257	128	-	8	-
	20-24	Ukupno/ *Total*	843	3	6	51	649	-	34	100
	20-24	Muški/ *Male*	465	2	4	27	371	-	14	47
	20-24	Ženski/ *Female*	378	1	2	24	278	-	20	53
	25-29	Ukupno/ *Total*	949	7	3	93	610	-	32	204
	25-29	Muški/ *Male*	505	4	1	43	349	-	19	89
	25-29	Ženski/ *Female*	444	3	2	50	261	-	13	115
	30-34	Ukupno/ *Total*	929	2	9	152	620	4	26	116
	30-34	Muški/ *Male*	518	1	2	78	369	2	12	54
	30-34	Ženski/ *Female*	411	1	7	74	251	2	14	62
	35-39	Ukupno/ *Total*	898	9	23	269	539	2	13	43
	35-39	Muški/ *Male*	476	4	9	119	318	1	3	22
	35-39	Ženski/ *Female*	422	5	14	150	221	1	10	21

nastavak/*continued*

Teritorija	Starost	Spol	Ukupno	Bez ikakvog obrazovanja	Nepotpuno osnovno obrazovanje	Osnovna škola	Srednja škola	Specijalizacija poslije srednje škole	Viša škola i prvi stepen fakulteta	Visoka škola/ fakultet/ akademija/ univerzitet
Area	*Age*	*Sex*	*Total*	*No education*	*Incomplete primary education*	*Primary school*	*Secondary school*	*Post-secondary school specialization*	*High school and first grade of faculty*	*Advanced schools/ faculty/ academy/ university*
MILIĆI	40-44	Ukupno/ *Total*	761	10	25	205	476	1	14	30
	40-44	Muški/ *Male*	423	4	4	79	306	-	11	19
	40-44	Ženski/ *Female*	338	6	21	126	170	1	3	11
	45-49	Ukupno/ *Total*	771	19	40	233	439	-	10	30
	45-49	Muški/ *Male*	370	4	7	86	252	-	4	17
	45-49	Ženski/ *Female*	401	15	33	147	187	-	6	13
	50-54	Ukupno/ *Total*	961	24	77	303	477	3	23	54
	50-54	Muški/ *Male*	444	4	13	93	286	2	10	36
	50-54	Ženski/ *Female*	517	20	64	210	191	1	13	18
	55-59	Ukupno/ *Total*	896	45	128	263	392	3	24	41
	55-59	Muški/ *Male*	458	9	20	110	281	2	10	26
	55-59	Ženski/ *Female*	438	36	108	153	111	1	14	15
	60-64	Ukupno/ *Total*	807	110	134	258	259	3	17	26
	60-64	Muški/ *Male*	386	9	39	121	184	3	10	20
	60-64	Ženski/ *Female*	421	101	95	137	75	-	7	6
	65-69	Ukupno/ *Total*	384	74	90	92	102	1	20	5
	65-69	Muški/ *Male*	182	9	29	43	79	1	17	4
	65-69	Ženski/ *Female*	202	65	61	49	23	-	3	1
	70-74	Ukupno/ *Total*	261	99	65	50	36	-	6	5
	70-74	Muški/ *Male*	106	9	26	32	29	-	5	5
	70-74	Ženski/ *Female*	155	90	39	18	7	-	1	-
	75 i više/ *75 and over*	Ukupno/ *Total*	485	235	141	52	46	-	6	5
	75 i više/ *75 and over*	Muški/ *Male*	167	28	62	32	38	-	5	2
	75 i više/ *75 and over*	Ženski/ *Female*	318	207	79	20	8	-	1	3
MODRIČA	Ukupno/ *Total*	Ukupno/ *Total*	22.200	1.294	2.967	5.433	10.541	144	525	1.296
	Ukupno/ *Total*	Muški/ *Male*	10.774	246	1.069	2.537	5.833	109	324	656

nastavak/*continued*

Teritorija	Starost	Spol	Ukupno	Bez ikakvog obrazovanja	Nepotpuno osnovno obrazovanje	Osnovna škola	Srednja škola	Specijalizacija poslije srednje škole	Viša škola i prvi stepen fakulteta	Visoka škola/ fakultet/ akademija/ univerzitet
Area	*Age*	*Sex*	*Total*	*No education*	*Incomplete primary education*	*Primary school*	*Secondary school*	*Post-secondary school specialization*	*High school and first grade of faculty*	*Advanced schools/ faculty/ academy/ university*
	Ukupno/ *Total*	Ženski/ *Female*	11.426	1.048	1.898	2.896	4.708	35	201	640
	15-19	Ukupno/ *Total*	1.623	31	13	1.047	524	-	8	-
	15-19	Muški/ *Male*	813	16	5	532	257	-	3	-
	15-19	Ženski/ *Female*	810	15	8	515	267	-	5	-
	20-24	Ukupno/ *Total*	1.490	12	16	103	1.200	15	17	127
	20-24	Muški/ *Male*	739	7	9	58	614	6	7	38
	20-24	Ženski/ *Female*	751	5	7	45	586	9	10	89
	25-29	Ukupno/ *Total*	1.593	13	19	146	1.075	8	26	306
	25-29	Muški/ *Male*	842	6	9	88	579	3	17	140
	25-29	Ženski/ *Female*	751	7	10	58	496	5	9	166
	30-34	Ukupno/ *Total*	1.565	5	34	267	1.013	12	34	200
	30-34	Muški/ *Male*	783	2	16	122	526	8	17	92
	30-34	Ženski/ *Female*	782	3	18	145	487	4	17	108
MODRIČA	35-39	Ukupno/ *Total*	1.653	14	31	438	1.022	11	22	115
	35-39	Muški/ *Male*	812	8	15	201	526	6	10	46
	35-39	Ženski/ *Female*	841	6	16	237	496	5	12	69
	40-44	Ukupno/ *Total*	1.699	29	34	430	1.094	4	31	77
	40-44	Muški/ *Male*	868	13	15	194	595	3	18	30
	40-44	Ženski/ *Female*	831	16	19	236	499	1	13	47
	45-49	Ukupno/ *Total*	1.926	23	56	434	1.310	7	23	73
	45-49	Muški/ *Male*	979	12	21	185	704	6	13	38
	45-49	Ženski/ *Female*	947	11	35	249	606	1	10	35
	50-54	Ukupno/ *Total*	2.070	39	151	523	1.147	13	50	147
	50-54	Muški/ *Male*	1.022	21	41	199	644	9	29	79
	50-54	Ženski/ *Female*	1.048	18	110	324	503	4	21	68
	55-59	Ukupno/ *Total*	1.980	47	301	589	839	19	90	95
	55-59	Muški/ *Male*	969	16	74	255	482	17	58	67

nastavak/*continued*

Teritorija	Starost	Spol	Ukupno	Bez ikakvog obrazovanja	Nepotpuno osnovno obrazovanje	Osnovna škola	Srednja škola	Specijalizacija poslije srednje škole	Viša škola i prvi stepen fakulteta	Visoka škola/ fakultet/ akademija/ univerzitet
Area	*Age*	*Sex*	*Total*	*No education*	*Incomplete primary education*	*Primary school*	*Secondary school*	*Post-secondary school specialization*	*High school and first grade of faculty*	*Advanced schools/ faculty/ academy/ university*
MODRIČA	55-59	Ženski/ *Female*	1.011	31	227	334	357	2	32	28
	60-64	Ukupno/ *Total*	1.889	62	447	609	615	17	80	59
	60-64	Muški/ *Male*	902	16	139	254	387	16	48	42
	60-64	Ženski/ *Female*	987	46	308	355	228	1	32	17
	65-69	Ukupno/ *Total*	1.479	126	513	364	343	18	69	46
	65-69	Muški/ *Male*	690	18	156	183	238	16	41	38
	65-69	Ženski/ *Female*	789	108	357	181	105	2	28	8
	70-74	Ukupno/ *Total*	1.318	202	611	243	183	9	41	29
	70-74	Muški/ *Male*	583	22	216	144	138	8	30	25
	70-74	Ženski/ *Female*	735	180	395	99	45	1	11	4
	75 i više/ *75 and over*	Ukupno/ *Total*	1.915	691	741	240	176	11	34	22
	75 i više/ *75 and over*	Muški/ *Male*	772	89	353	122	143	11	33	21
	75 i više/ *75 and over*	Ženski/ *Female*	1.143	602	388	118	33	-	1	1
MRKONJIĆ GRAD	Ukupno/ *Total*	Ukupno/ *Total*	14.378	1.494	1.807	2.796	6.936	92	368	885
	Ukupno/ *Total*	Muški/ *Male*	6.950	219	792	1.416	3.792	74	212	445
	Ukupno/ *Total*	Ženski/ *Female*	7.428	1.275	1.015	1.380	3.144	18	156	440
	15-19	Ukupno/ *Total*	1.003	10	5	652	334	-	2	-
	15-19	Muški/ *Male*	558	6	2	363	187	-	-	-
	15-19	Ženski/ *Female*	445	4	3	289	147	-	2	-
	20-24	Ukupno/ *Total*	892	7	8	45	733	1	10	88
	20-24	Muški/ *Male*	465	5	5	29	386	-	3	37
	20-24	Ženski/ *Female*	427	2	3	16	347	1	7	51
	25-29	Ukupno/ *Total*	981	3	14	74	632	6	23	229
	25-29	Muški/ *Male*	519	1	10	44	356	4	12	92
	25-29	Ženski/ *Female*	462	2	4	30	276	2	11	137
	30-34	Ukupno/ *Total*	996	8	20	121	656	2	29	160

nastavak/*continued*

Teritorija	Starost	Spol	Ukupno	Bez ikakvog obrazovanja	Nepotpuno osnovno obrazovanje	Osnovna škola	Srednja škola	Specijalizacija poslije srednje škole	Viša škola i prvi stepen fakulteta	Visoka škola/ fakultet/ akademija/ univerzitet
Area	*Age*	*Sex*	*Total*	*No education*	*Incomplete primary education*	*Primary school*	*Secondary school*	*Post-secondary school specialization*	*High school and first grade of faculty*	*Advanced schools/ faculty/ academy/ university*
	30-34	Muški/ *Male*	488	2	16	56	341	2	8	63
	30-34	Ženski/ *Female*	508	6	4	65	315	-	21	97
	35-39	Ukupno/ *Total*	1.062	2	17	204	717	5	17	100
	35-39	Muški/ *Male*	568	1	13	99	397	5	9	44
	35-39	Ženski/ *Female*	494	1	4	105	320	-	8	56
	40-44	Ukupno/ *Total*	1.008	6	17	220	694	3	18	50
	40-44	Muški/ *Male*	525	4	13	107	368	3	5	25
	40-44	Ženski/ *Female*	483	2	4	113	326	-	13	25
	45-49	Ukupno/ *Total*	1.068	9	24	158	802	8	26	41
	45-49	Muški/ *Male*	518	4	10	65	394	8	15	22
	45-49	Ženski/ *Female*	550	5	14	93	408	-	11	19
	50-54	Ukupno/ *Total*	1.154	14	77	198	750	13	40	62
	50-54	Muški/ *Male*	539	5	23	65	371	9	22	44
MRKONJIĆ GRAD	50-54	Ženski/ *Female*	615	9	54	133	379	4	18	18
	55-59	Ukupno/ *Total*	1.378	39	209	315	669	19	58	69
	55-59	Muški/ *Male*	671	9	54	142	369	12	35	50
	55-59	Ženski/ *Female*	707	30	155	173	300	7	23	19
	60-64	Ukupno/ *Total*	1.394	95	363	349	476	22	48	41
	60-64	Muški/ *Male*	680	8	127	167	298	20	31	29
	60-64	Ženski/ *Female*	714	87	236	182	178	2	17	12
	65-69	Ukupno/ *Total*	1.010	142	365	188	229	4	54	28
	65-69	Muški/ *Male*	451	15	136	106	138	2	32	22
	65-69	Ženski/ *Female*	559	127	229	82	91	2	22	6
	70-74	Ukupno/ *Total*	797	255	258	128	127	5	15	9
	70-74	Muški/ *Male*	346	24	121	77	96	5	14	9
	70-74	Ženski/ *Female*	451	231	137	51	31	-	1	-
	75 i više/ *75 and over*	Ukupno/ *Total*	1.635	904	430	144	117	4	28	8

nastavak/*continued*

Teritorija	Starost	Spol	Ukupno	Bez ikakvog obrazovanja	Nepotpuno osnovno obrazovanje	Osnovna škola	Srednja škola	Specijalizacija poslije srednje škole	Viša škola i prvi stepen fakulteta	Visoka škola/ fakultet/ akademija/ univerzitet
Area	*Age*	*Sex*	*Total*	*No education*	*Incomplete primary education*	*Primary school*	*Secondary school*	*Post-secondary school specialization*	*High school and first grade of faculty*	*Advanced schools/ faculty/ academy/ university*
MRKONJIĆ GRAD	75 i više/ *75 and over*	Muški/ *Male*	622	135	262	96	91	4	26	8
	75 i više/ *75 and over*	Ženski/ *Female*	1.013	769	168	48	26	-	2	-
NEVESINJE	Ukupno/ *Total*	Ukupno/ *Total*	10.990	552	1.058	2.220	5.797	58	400	905
	Ukupno/ *Total*	Muški/ *Male*	5.452	58	268	975	3.368	52	241	490
	Ukupno/ *Total*	Ženski/ *Female*	5.538	494	790	1.245	2.429	6	159	415
	15-19	Ukupno/ *Total*	806	14	3	566	221	-	2	-
	15-19	Muški/ *Male*	406	8	2	294	102	-	-	-
	15-19	Ženski/ *Female*	400	6	1	272	119	-	2	-
	20-24	Ukupno/ *Total*	718	5	3	11	618	1	8	72
	20-24	Muški/ *Male*	367	2	2	8	315	-	6	34
	20-24	Ženski/ *Female*	351	3	1	3	303	1	2	38
	25-29	Ukupno/ *Total*	757	-	3	23	500	1	11	219
	25-29	Muški/ *Male*	404	-	-	13	288	1	4	98
	25-29	Ženski/ *Female*	353	-	3	10	212	-	7	121
	30-34	Ukupno/ *Total*	749	3	6	26	534	3	36	141
	30-34	Muški/ *Male*	397	2	4	17	289	3	15	67
	30-34	Ženski/ *Female*	352	1	2	9	245	-	21	74
	35-39	Ukupno/ *Total*	880	4	11	39	712	3	39	72
	35-39	Muški/ *Male*	512	2	7	23	424	2	18	36
	35-39	Ženski/ *Female*	368	2	4	16	288	1	21	36
	40-44	Ukupno/ *Total*	847	3	6	81	692	1	15	49
	40-44	Muški/ *Male*	453	1	4	42	374	1	6	25
	40-44	Ženski/ *Female*	394	2	2	39	318	-	9	24
	45-49	Ukupno/ *Total*	897	3	9	100	699	1	23	62
	45-49	Muški/ *Male*	488	-	4	50	386	-	14	34
	45-49	Ženski/ *Female*	409	3	5	50	313	1	9	28

nastavak/*continued*

Teritorija	Starost	Spol	Ukupno	Bez ikakvog obrazovanja	Nepotpuno osnovno obrazovanje	Osnovna škola	Srednja škola	Specijalizacija poslije srednje škole	Viša škola i prvi stepen fakulteta	Visoka škola/ fakultet/ akademija/ univerzitet
Area	*Age*	*Sex*	*Total*	*No education*	*Incomplete primary education*	*Primary school*	*Secondary school*	*Post-secondary school specialization*	*High school and first grade of faculty*	*Advanced schools/ faculty/ academy/ university*
NEVESINJE	50-54	Ukupno/ *Total*	958	5	19	134	641	9	55	95
	50-54	Muški/ *Male*	526	-	11	36	386	8	21	64
	50-54	Ženski/ *Female*	432	5	8	98	255	1	34	31
	55-59	Ukupno/ *Total*	949	11	52	284	443	12	62	85
	55-59	Muški/ *Male*	494	3	9	94	289	11	44	44
	55-59	Ženski/ *Female*	455	8	43	190	154	1	18	41
	60-64	Ukupno/ *Total*	926	10	132	335	331	11	52	55
	60-64	Muški/ *Male*	437	-	20	111	216	10	39	41
	60-64	Ženski/ *Female*	489	10	112	224	115	1	13	14
	65-69	Ukupno/ *Total*	622	27	176	211	145	5	38	20
	65-69	Muški/ *Male*	246	2	26	74	98	5	25	16
	65-69	Ženski/ *Female*	376	25	150	137	47	-	13	4
	70-74	Ukupno/ *Total*	681	74	232	204	122	2	30	17
	70-74	Muški/ *Male*	275	6	44	88	96	2	25	14
	70-74	Ženski/ *Female*	406	68	188	116	26	-	5	3
	75 i više/ *75 and over*	Ukupno/ *Total*	1.200	393	406	206	139	9	29	18
	75 i više/ *75 and over*	Muški/ *Male*	447	32	135	125	105	9	24	17
	75 i više/ *75 and over*	Ženski/ *Female*	753	361	271	81	34	-	5	1
NOVI GRAD	Ukupno/ *Total*	Ukupno/ *Total*	23.751	1.049	2.216	5.922	12.255	126	795	1.388
	Ukupno/ *Total*	Muški/ *Male*	11.826	173	768	2.824	6.901	90	403	667
	Ukupno/ *Total*	Ženski/ *Female*	11.925	876	1.448	3.098	5.354	36	392	721
	15-19	Ukupno/ *Total*	1.665	35	8	991	612	-	19	-
	15-19	Muški/ *Male*	864	13	6	510	329	-	6	-
	15-19	Ženski/ *Female*	801	22	2	481	283	-	13	-
	20-24	Ukupno/ *Total*	1.640	7	9	100	1.289	8	33	194
	20-24	Muški/ *Male*	862	4	3	49	716	4	11	75

nastavak/*continued*

Teritorija	Starost	Spol	Ukupno	Bez ikakvog obrazovanja	Nepotpuno osnovno obrazovanje	Osnovna škola	Srednja škola	Specijalizacija poslije srednje škole	Viša škola i prvi stepen fakulteta	Visoka škola/ fakultet/ akademija/ univerzitet
Area	*Age*	*Sex*	*Total*	*No education*	*Incomplete primary education*	*Primary school*	*Secondary school*	*Post-secondary school specialization*	*High school and first grade of faculty*	*Advanced schools/ faculty/ academy/ university*
	20-24	Ženski/ *Female*	778	3	6	51	573	4	22	119
	25-29	Ukupno/ *Total*	1.723	11	14	160	1.173	10	41	314
	25-29	Muški/ *Male*	912	4	8	77	692	6	13	112
	25-29	Ženski/ *Female*	811	7	6	83	481	4	28	202
	30-34	Ukupno/ *Total*	1.771	7	31	258	1.161	13	74	227
	30-34	Muški/ *Male*	933	3	16	128	651	8	24	103
	30-34	Ženski/ *Female*	838	4	15	130	510	5	50	124
	35-39	Ukupno/ *Total*	1.720	7	29	448	1.047	2	54	133
	35-39	Muški/ *Male*	904	5	18	232	568	2	25	54
	35-39	Ženski/ *Female*	816	2	11	216	479	-	29	79
	40-44	Ukupno/ *Total*	1.931	4	13	514	1.244	11	57	88
	40-44	Muški/ *Male*	1.007	2	4	260	671	7	24	39
	40-44	Ženski/ *Female*	924	2	9	254	573	4	33	49
NOVI GRAD	45-49	Ukupno/ *Total*	2.145	12	46	509	1.456	10	41	71
	45-49	Muški/ *Male*	1.110	6	18	244	778	8	19	37
	45-49	Ženski/ *Female*	1.035	6	28	265	678	2	22	34
	50-54	Ukupno/ *Total*	2.386	21	97	637	1.444	14	67	106
	50-54	Muški/ *Male*	1.253	11	29	284	817	12	35	65
	50-54	Ženski/ *Female*	1.133	10	68	353	627	2	32	41
	55-59	Ukupno/ *Total*	2.207	33	189	718	1.069	25	98	75
	55-59	Muški/ *Male*	1.123	8	49	324	624	20	53	45
	55-59	Ženski/ *Female*	1.084	25	140	394	445	5	45	30
	60-64	Ukupno/ *Total*	1.936	30	288	650	768	14	120	66
	60-64	Muški/ *Male*	965	3	92	285	451	9	74	51
	60-64	Ženski/ *Female*	971	27	196	365	317	5	46	15
	65-69	Ukupno/ *Total*	1.309	52	341	329	442	11	86	48
	65-69	Muški/ *Male*	582	7	93	144	252	8	44	34

nastavak/*continued*

Teritorija	Starost	Spol	Ukupno	Bez ikakvog obrazovanja	Nepotpuno osnovno obrazovanje	Osnovna škola	Srednja škola	Specijalizacija poslije srednje škole	Viša škola i prvi stepen fakulteta	Visoka škola/ fakultet/ akademija/ univerzitet
Area	*Age*	*Sex*	*Total*	*No education*	*Incomplete primary education*	*Primary school*	*Secondary school*	*Post-secondary school specialization*	*High school and first grade of faculty*	*Advanced schools/ faculty/ academy/ university*
NOVI GRAD	65-69	Ženski/ *Female*	727	45	248	185	190	3	42	14
	70-74	Ukupno/ *Total*	1.247	149	466	280	264	4	53	31
	70-74	Muški/ *Male*	542	19	154	144	160	4	35	26
	70-74	Ženski/ *Female*	705	130	312	136	104	-	18	5
	75 i više/ *75 and over*	Ukupno/ *Total*	2.071	681	685	328	286	4	52	35
	75 i više/ *75 and over*	Muški/ *Male*	769	88	278	143	192	2	40	26
	75 i više/ *75 and over*	Ženski/ *Female*	1.302	593	407	185	94	2	12	9
NOVO GORAŽDE	Ukupno/ *Total*	Ukupno/ *Total*	2.804	134	169	646	1.636	11	51	157
	Ukupno/ *Total*	Muški/ *Male*	1.472	22	54	246	1.023	11	40	76
	Ukupno/ *Total*	Ženski/ *Female*	1.332	112	115	400	613	-	11	81
	15-19	Ukupno/ *Total*	147	5	2	95	45	-	-	-
	15-19	Muški/ *Male*	73	4	2	44	23	-	-	-
	15-19	Ženski/ *Female*	74	1	-	51	22	-	-	-
	20-24	Ukupno/ *Total*	194	-	-	11	162	-	4	17
	20-24	Muški/ *Male*	112	-	-	5	98	-	3	6
	20-24	Ženski/ *Female*	82	-	-	6	64	-	1	11
	25-29	Ukupno/ *Total*	235	2	-	5	180	-	7	41
	25-29	Muški/ *Male*	137	2	-	4	117	-	4	10
	25-29	Ženski/ *Female*	98	-	-	1	63	-	3	31
	30-34	Ukupno/ *Total*	221	1	-	10	171	-	6	33
	30-34	Muški/ *Male*	112	1	-	4	90	-	3	14
	30-34	Ženski/ *Female*	109	-	-	6	81	-	3	19
	35-39	Ukupno/ *Total*	182	1	1	24	141	-	1	14
	35-39	Muški/ *Male*	112	1	-	9	90	-	1	11
	35-39	Ženski/ *Female*	70	-	1	15	51	-	-	3
	40-44	Ukupno/ *Total*	180	-	1	21	148	3	1	6

nastavak/*continued*

Teritorija	Starost	Spol	Ukupno	Bez ikakvog obrazovanja	Nepotpuno osnovno obrazovanje	Osnovna škola	Srednja škola	Specijalizacija poslije srednje škole	Viša škola i prvi stepen fakulteta	Visoka škola/ fakultet/ akademija/ univerzitet
Area	*Age*	*Sex*	*Total*	*No education*	*Incomplete primary education*	*Primary school*	*Secondary school*	*Post-secondary school specialization*	*High school and first grade of faculty*	*Advanced schools/ faculty/ academy/ university*
NOVO GORAŽDE	40-44	Muški/ *Male*	101	-	1	7	86	3	1	3
	40-44	Ženski/ *Female*	79	-	-	14	62	-	-	3
	45-49	Ukupno/ *Total*	227	-	4	30	174	1	4	14
	45-49	Muški/ *Male*	117	-	1	7	97	1	3	8
	45-49	Ženski/ *Female*	110	-	3	23	77	-	1	6
	50-54	Ukupno/ *Total*	255	3	7	58	174	1	5	7
	50-54	Muški/ *Male*	130	2	2	15	102	1	3	5
	50-54	Ženski/ *Female*	125	1	5	43	72	-	2	2
	55-59	Ukupno/ *Total*	324	4	15	109	180	2	6	8
	55-59	Muški/ *Male*	162	-	-	31	117	2	5	7
	55-59	Ženski/ *Female*	162	4	15	78	63	-	1	1
	60-64	Ukupno/ *Total*	296	8	32	97	142	1	5	11
	60-64	Muški/ *Male*	157	-	8	29	107	1	5	7
	60-64	Ženski/ *Female*	139	8	24	68	35	-	-	4
	65-69	Ukupno/ *Total*	147	6	20	61	48	2	8	2
	65-69	Muški/ *Male*	82	-	6	26	38	2	8	2
	65-69	Ženski/ *Female*	65	6	14	35	10	-	-	-
	70-74	Ukupno/ *Total*	135	19	39	37	36	-	2	2
	70-74	Muški/ *Male*	54	1	9	14	27	-	2	1
	70-74	Ženski/ *Female*	81	18	30	23	9	-	-	1
	75 i više/ *75 and over*	Ukupno/ *Total*	261	85	48	88	35	1	2	2
	75 i više/ *75 and over*	Muški/ *Male*	123	11	25	51	31	1	2	2
	75 i više/ *75 and over*	Ženski/ *Female*	138	74	23	37	4	-	-	-
OSMACI	Ukupno/ *Total*	Ukupno/ *Total*	5.130	405	565	1.210	2.590	17	74	269
	Ukupno/ *Total*	Muški/ *Male*	2.603	65	175	530	1.603	13	51	166
	Ukupno/ *Total*	Ženski/ *Female*	2.527	340	390	680	987	4	23	103

nastavak/*continued*

Teritorija	Starost	Spol	Ukupno	Bez ikakvog obrazovanja	Nepotpuno osnovno obrazovanje	Osnovna škola	Srednja škola	Specijalizacija poslije srednje škole	Viša škola i prvi stepen fakulteta	Visoka škola/ fakultet/ akademija/ univerzitet
Area	*Age*	*Sex*	*Total*	*No education*	*Incomplete primary education*	*Primary school*	*Secondary school*	*Post-secondary school specialization*	*High school and first grade of faculty*	*Advanced schools/ faculty/ academy/ university*
OSMACI	15-19	Ukupno/ *Total*	429	9	2	271	145	-	2	-
	15-19	Muški/ *Male*	220	8	2	138	71	-	1	-
	15-19	Ženski/ *Female*	209	1	-	133	74	-	1	-
	20-24	Ukupno/ *Total*	442	2	3	20	364	1	8	44
	20-24	Muški/ *Male*	219	-	2	5	187	-	4	21
	20-24	Ženski/ *Female*	223	2	1	15	177	1	4	23
	25-29	Ukupno/ *Total*	434	1	2	21	325	2	3	80
	25-29	Muški/ *Male*	233	1	1	7	181	2	1	40
	25-29	Ženski/ *Female*	201	-	1	14	144	-	2	40
	30-34	Ukupno/ *Total*	463	4	5	81	319	1	9	44
	30-34	Muški/ *Male*	247	1	2	29	177	-	6	32
	30-34	Ženski/ *Female*	216	3	3	52	142	1	3	12
	35-39	Ukupno/ *Total*	443	2	17	97	284	1	9	33
	35-39	Muški/ *Male*	241	2	7	37	170	-	5	20
	35-39	Ženski/ *Female*	202	-	10	60	114	1	4	13
	40-44	Ukupno/ *Total*	405	1	14	100	267	4	2	17
	40-44	Muški/ *Male*	218	-	5	26	174	4	-	9
	40-44	Ženski/ *Female*	187	1	9	74	93	-	2	8
	45-49	Ukupno/ *Total*	460	6	22	113	294	2	6	17
	45-49	Muški/ *Male*	235	4	1	36	174	2	4	14
	45-49	Ženski/ *Female*	225	2	21	77	120	-	2	3
	50-54	Ukupno/ *Total*	492	14	52	146	252	2	8	18
	50-54	Muški/ *Male*	271	2	7	58	178	2	7	17
	50-54	Ženski/ *Female*	221	12	45	88	74	-	1	1
	55-59	Ukupno/ *Total*	418	27	91	126	161	1	7	5
	55-59	Muški/ *Male*	203	3	12	43	133	1	6	5
	55-59	Ženski/ *Female*	215	24	79	83	28	-	1	-

nastavak/*continued*

Teritorija	Starost	Spol	Ukupno	Bez ikakvog obrazovanja	Nepotpuno osnovno obrazovanje	Osnovna škola	Srednja škola	Specijalizacija poslije srednje škole	Viša škola i prvi stepen fakulteta	Visoka škola/ fakultet/ akademija/ univerzitet
Area	*Age*	*Sex*	*Total*	*No education*	*Incomplete primary education*	*Primary school*	*Secondary school*	*Post-secondary school specialization*	*High school and first grade of faculty*	*Advanced schools/ faculty/ academy/ university*
OSMACI	60-64	Ukupno/ *Total*	388	40	107	123	103	2	7	6
	60-64	Muški/ *Male*	180	1	17	64	87	2	5	4
	60-64	Ženski/ *Female*	208	39	90	59	16	-	2	2
	65-69	Ukupno/ *Total*	252	47	93	56	42	1	9	4
	65-69	Muški/ *Male*	124	2	30	43	38	-	8	3
	65-69	Ženski/ *Female*	128	45	63	13	4	1	1	1
	70-74	Ukupno/ *Total*	209	84	77	29	16	-	2	1
	70-74	Muški/ *Male*	95	10	45	22	15	-	2	1
	70-74	Ženski/ *Female*	114	74	32	7	1	-	-	-
	75 i više/ *75 and over*	Ukupno/ *Total*	295	168	80	27	18	-	2	-
	75 i više/ *75 and over*	Muški/ *Male*	117	31	44	22	18	-	2	-
	75 i više/ *75 and over*	Ženski/ *Female*	178	137	36	5	-	-	-	-
OŠTRA LUKA	Ukupno/ *Total*	Ukupno/ *Total*	2.378	248	361	666	995	13	36	59
	Ukupno/ *Total*	Muški/ *Male*	1.226	43	160	361	610	11	16	25
	Ukupno/ *Total*	Ženski/ *Female*	1.152	205	201	305	385	2	20	34
	15-19	Ukupno/ *Total*	220	3	1	132	83	-	1	-
	15-19	Muški/ *Male*	118	1	1	73	42	-	1	-
	15-19	Ženski/ *Female*	102	2	-	59	41	-	-	-
	20-24	Ukupno/ *Total*	106	1	1	4	92	-	-	8
	20-24	Muški/ *Male*	53	-	-	1	51	-	-	1
	20-24	Ženski/ *Female*	53	1	1	3	41	-	-	7
	25-29	Ukupno/ *Total*	136	-	4	23	91	-	4	14
	25-29	Muški/ *Male*	76	-	-	8	64	-	-	4
	25-29	Ženski/ *Female*	60	-	4	15	27	-	4	10
	30-34	Ukupno/ *Total*	138	2	7	37	80	-	3	9
	30-34	Muški/ *Male*	73	-	5	21	41	-	1	5

nastavak/*continued*

Teritorija	Starost	Spol	Ukupno	Bez ikakvog obrazovanja	Nepotpuno osnovno obrazovanje	Osnovna škola	Srednja škola	Specijalizacija poslije srednje škole	Viša škola i prvi stepen fakulteta	Visoka škola/ fakultet/ akademija/ univerzitet
Area	*Age*	*Sex*	*Total*	*No education*	*Incomplete primary education*	*Primary school*	*Secondary school*	*Post-secondary school specialization*	*High school and first grade of faculty*	*Advanced schools/ faculty/ academy/ university*
	30-34	Ženski/ *Female*	65	2	2	16	39	-	2	4
	35-39	Ukupno/ *Total*	204	2	8	89	97	-	2	6
	35-39	Muški/ *Male*	108	1	4	48	53	-	-	2
	35-39	Ženski/ *Female*	96	1	4	41	44	-	2	4
	40-44	Ukupno/ *Total*	180	1	4	72	94	1	2	6
	40-44	Muški/ *Male*	106	-	3	45	54	1	1	2
	40-44	Ženski/ *Female*	74	1	1	27	40	-	1	4
	45-49	Ukupno/ *Total*	190	3	4	58	117	1	2	5
	45-49	Muški/ *Male*	117	2	2	31	78	1	-	3
	45-49	Ženski/ *Female*	73	1	2	27	39	-	2	2
	50-54	Ukupno/ *Total*	211	3	14	55	132	3	2	2
	50-54	Muški/ *Male*	129	-	4	36	85	3	1	-
	50-54	Ženski/ *Female*	82	3	10	19	47	-	1	2
	55-59	Ukupno/ *Total*	212	11	50	55	94	1	1	-
OŠTRA LUKA	55-59	Muški/ *Male*	102	5	14	25	57	1	-	-
	55-59	Ženski/ *Female*	110	6	36	30	37	-	1	-
	60-64	Ukupno/ *Total*	206	11	57	62	57	5	11	3
	60-64	Muški/ *Male*	115	2	26	36	39	3	6	3
	60-64	Ženski/ *Female*	91	9	31	26	18	2	5	-
	65-69	Ukupno/ *Total*	140	20	54	36	23	-	5	2
	65-69	Muški/ *Male*	61	2	17	18	18	-	4	2
	65-69	Ženski/ *Female*	79	18	37	18	5	-	1	-
	70-74	Ukupno/ *Total*	171	46	79	26	16	1	1	2
	70-74	Muški/ *Male*	65	3	36	10	12	1	1	2
	70-74	Ženski/ *Female*	106	43	43	16	4	-	-	-
	75 i više/ *75 and over*	Ukupno/ *Total*	264	145	78	17	19	1	2	2
	75 i više/ *75 and over*	Muški/ *Male*	103	27	48	9	16	1	1	1

nastavak/*continued*

Teritorija	Starost	Spol	Ukupno	Bez ikakvog obrazovanja	Nepotpuno osnovno obrazovanje	Osnovna škola	Srednja škola	Specijalizacija poslije srednje škole	Viša škola i prvi stepen fakulteta	Visoka škola/ fakultet/ akademija/ univerzitet
Area	*Age*	*Sex*	*Total*	*No education*	*Incomplete primary education*	*Primary school*	*Secondary school*	*Post-secondary school specialization*	*High school and first grade of faculty*	*Advanced schools/ faculty/ academy/ university*
OŠTRA LUKA	75 i više/ *75 and over*	Ženski/ *Female*	161	118	30	8	3	-	1	1
PALE - RS	Ukupno/ *Total*	Ukupno/ *Total*	18.074	619	997	2.615	10.305	250	665	2.623
	Ukupno/ *Total*	Muški/ *Male*	8.568	80	217	960	5.515	208	398	1.190
	Ukupno/ *Total*	Ženski/ *Female*	9.506	539	780	1.655	4.790	42	267	1.433
	15-19	Ukupno/ *Total*	1.302	11	3	858	427	-	3	-
	15-19	Muški/ *Male*	645	5	1	443	195	-	1	-
	15-19	Ženski/ *Female*	657	6	2	415	232	-	2	-
	20-24	Ukupno/ *Total*	1.404	5	1	14	1.200	1	10	173
	20-24	Muški/ *Male*	681	2	-	7	611	-	6	55
	20-24	Ženski/ *Female*	723	3	1	7	589	1	4	118
	25-29	Ukupno/ *Total*	1.507	7	2	22	801	7	25	643
	25-29	Muški/ *Male*	780	4	1	17	489	4	14	251
	25-29	Ženski/ *Female*	727	3	1	5	312	3	11	392
	30-34	Ukupno/ *Total*	1.499	4	3	41	922	14	30	485
	30-34	Muški/ *Male*	721	2	3	23	491	11	9	182
	30-34	Ženski/ *Female*	778	2	-	18	431	3	21	303
	35-39	Ukupno/ *Total*	1.329	3	6	53	891	9	38	329
	35-39	Muški/ *Male*	703	1	3	25	496	9	22	147
	35-39	Ženski/ *Female*	626	2	3	28	395	-	16	182
	40-44	Ukupno/ *Total*	1.109	4	-	69	867	8	18	143
	40-44	Muški/ *Male*	537	3	-	31	424	6	10	63
	40-44	Ženski/ *Female*	572	1	-	38	443	2	8	80
	45-49	Ukupno/ *Total*	1.344	5	6	73	1.065	10	34	151
	45-49	Muški/ *Male*	654	2	5	29	532	9	13	64
	45-49	Ženski/ *Female*	690	3	1	44	533	1	21	87
	50-54	Ukupno/ *Total*	1.689	4	10	138	1.235	36	77	189
	50-54	Muški/ *Male*	775	2	2	43	582	30	32	84

nastavak/*continued*

Teritorija	Starost	Spol	Ukupno	Bez ikakvog obrazovanja	Nepotpuno osnovno obrazovanje	Osnovna škola	Srednja škola	Specijalizacija poslije srednje škole	Viša škola i prvi stepen fakulteta	Visoka škola/ fakultet/ akademija/ univerzitet
Area	*Age*	*Sex*	*Total*	*No education*	*Incomplete primary education*	*Primary school*	*Secondary school*	*Post-secondary school specialization*	*High school and first grade of faculty*	*Advanced schools/ faculty/ academy/ university*
PALE - RS	50-54	Ženski/ *Female*	914	2	8	95	653	6	45	105
	55-59	Ukupno/ *Total*	1.957	10	47	335	1.174	58	107	226
	55-59	Muški/ *Male*	961	6	7	78	632	48	59	131
	55-59	Ženski/ *Female*	996	4	40	257	542	10	48	95
	60-64	Ukupno/ *Total*	1.508	18	109	322	779	42	134	104
	60-64	Muški/ *Male*	718	3	16	82	432	31	87	67
	60-64	Ženski/ *Female*	790	15	93	240	347	11	47	37
	65-69	Ukupno/ *Total*	926	51	141	232	335	19	73	75
	65-69	Muški/ *Male*	395	7	17	52	193	18	51	57
	65-69	Ženski/ *Female*	531	44	124	180	142	1	22	18
	70-74	Ukupno/ *Total*	962	107	247	212	275	21	53	47
	70-74	Muški/ *Male*	394	5	43	50	197	19	41	39
	70-74	Ženski/ *Female*	568	102	204	162	78	2	12	8
	75 i više/ *75 and over*	Ukupno/ *Total*	1.538	390	422	246	334	25	63	58
	75 i više/ *75 and over*	Muški/ *Male*	604	38	119	80	241	23	53	50
	75 i više/ *75 and over*	Ženski/ *Female*	934	352	303	166	93	2	10	8
PELAGIĆEVO	Ukupno/ *Total*	Ukupno/ *Total*	4.654	305	1.152	1.234	1.681	12	110	160
	Ukupno/ *Total*	Muški/ *Male*	2.327	50	485	665	966	8	58	95
	Ukupno/ *Total*	Ženski/ *Female*	2.327	255	667	569	715	4	52	65
	15-19	Ukupno/ *Total*	301	9	2	194	88	-	8	-
	15-19	Muški/ *Male*	158	3	1	102	50	-	2	-
	15-19	Ženski/ *Female*	143	6	1	92	38	-	6	-
	20-24	Ukupno/ *Total*	260	1	-	20	195	-	13	31
	20-24	Muški/ *Male*	141	-	-	13	111	-	7	10
	20-24	Ženski/ *Female*	119	1	-	7	84	-	6	21
	25-29	Ukupno/ *Total*	231	-	7	33	158	2	6	25

nastavak/*continued*

Teritorija	Starost	Spol	Ukupno	Bez ikakvog obrazovanja	Nepotpuno osnovno obrazovanje	Osnovna škola	Srednja škola	Specijalizacija poslije srednje škole	Viša škola i prvi stepen fakulteta	Visoka škola/ fakultet/ akademija/ univerzitet
Area	*Age*	*Sex*	*Total*	*No education*	*Incomplete primary education*	*Primary school*	*Secondary school*	*Post-secondary school specialization*	*High school and first grade of faculty*	*Advanced schools/ faculty/ academy/ university*
	25-29	Muški/ *Male*	126	-	4	19	85	1	5	12
	25-29	Ženski/ *Female*	105	-	3	14	73	1	1	13
	30-34	Ukupno/ *Total*	234	3	7	49	153	3	4	15
	30-34	Muški/ *Male*	112	1	3	22	74	2	3	7
	30-34	Ženski/ *Female*	122	2	4	27	79	1	1	8
	35-39	Ukupno/ *Total*	329	2	16	113	175	-	6	17
	35-39	Muški/ *Male*	156	-	9	57	76	-	4	10
	35-39	Ženski/ *Female*	173	2	7	56	99	-	2	7
	40-44	Ukupno/ *Total*	361	1	20	141	185	2	7	5
	40-44	Muški/ *Male*	212	1	9	80	115	1	3	3
	40-44	Ženski/ *Female*	149	-	11	61	70	1	4	2
	45-49	Ukupno/ *Total*	496	5	26	135	306	1	6	17
	45-49	Muški/ *Male*	263	3	10	68	166	1	4	11
PELAGIĆEVO	45-49	Ženski/ *Female*	233	2	16	67	140	-	2	6
	50-54	Ukupno/ *Total*	387	4	55	119	177	1	15	16
	50-54	Muški/ *Male*	222	-	20	66	112	-	11	13
	50-54	Ženski/ *Female*	165	4	35	53	65	1	4	3
	55-59	Ukupno/ *Total*	399	6	110	141	109	1	15	17
	55-59	Muški/ *Male*	215	2	45	72	74	1	7	14
	55-59	Ženski/ *Female*	184	4	65	69	35	-	8	3
	60-64	Ukupno/ *Total*	410	11	168	134	73	2	11	11
	60-64	Muški/ *Male*	208	6	61	72	53	2	5	9
	60-64	Ženski/ *Female*	202	5	107	62	20	-	6	2
	65-69	Ukupno/ *Total*	374	25	233	75	29	-	9	3
	65-69	Muški/ *Male*	174	4	93	45	25	-	4	3
	65-69	Ženski/ *Female*	200	21	140	30	4	-	5	-
	70-74	Ukupno/ *Total*	341	46	220	46	21	-	5	3

nastavak/*continued*

Teritorija	Starost	Spol	Ukupno	Bez ikakvog obrazovanja	Nepotpuno osnovno obrazovanje	Osnovna škola	Srednja škola	Specijalizacija poslije srednje škole	Viša škola i prvi stepen fakulteta	Visoka škola/ fakultet/ akademija/ univerzitet
Area	*Age*	*Sex*	*Total*	*No education*	*Incomplete primary education*	*Primary school*	*Secondary school*	*Post-secondary school specialization*	*High school and first grade of faculty*	*Advanced schools/ faculty/ academy/ university*
PELAGIĆEVO	70-74	Muški/ *Male*	141	5	91	25	16	-	1	3
	70-74	Ženski/ *Female*	200	41	129	21	5	-	4	-
	75 i više/ *75 and over*	Ukupno/ *Total*	531	192	288	34	12	-	5	-
	75 i više/ *75 and over*	Muški/ *Male*	199	25	139	24	9	-	2	-
	75 i više/ *75 and over*	Ženski/ *Female*	332	167	149	10	3	-	3	-
PETROVAC	Ukupno/ *Total*	Ukupno/ *Total*	307	11	28	57	172	-	13	26
	Ukupno/ *Total*	Muški/ *Male*	143	-	4	23	97	-	6	13
	Ukupno/ *Total*	Ženski/ *Female*	164	11	24	34	75	-	7	13
	15-19	Ukupno/ *Total*	13	-	-	11	2	-	-	-
	15-19	Muški/ *Male*	7	-	-	6	1	-	-	-
	15-19	Ženski/ *Female*	6	-	-	5	1	-	-	-
	20-24	Ukupno/ *Total*	9	-	-	-	9	-	-	-
	20-24	Muški/ *Male*	6	-	-	-	6	-	-	-
	20-24	Ženski/ *Female*	3	-	-	-	3	-	-	-
	25-29	Ukupno/ *Total*	16	-	-	-	13	-	-	3
	25-29	Muški/ *Male*	6	-	-	-	5	-	-	1
	25-29	Ženski/ *Female*	10	-	-	-	8	-	-	2
	30-34	Ukupno/ *Total*	21	-	-	-	16	-	-	5
	30-34	Muški/ *Male*	10	-	-	-	9	-	-	1
	30-34	Ženski/ *Female*	11	-	-	-	7	-	-	4
	35-39	Ukupno/ *Total*	33	-	-	5	26	-	1	1
	35-39	Muški/ *Male*	20	-	-	4	15	-	-	1
	35-39	Ženski/ *Female*	13	-	-	1	11	-	1	-
	40-44	Ukupno/ *Total*	20	-	-	-	16	-	1	3
	40-44	Muški/ *Male*	10	-	-	-	9	-	-	1
	40-44	Ženski/ *Female*	10	-	-	-	7	-	1	2

nastavak/*continued*

Teritorija	Starost	Spol	Ukupno	Bez ikakvog obrazovanja	Nepotpuno osnovno obrazovanje	Osnovna škola	Srednja škola	Specijalizacija poslije srednje škole	Viša škola i prvi stepen fakulteta	Visoka škola/ fakultet/ akademija/ univerzitet
Area	*Age*	*Sex*	*Total*	*No education*	*Incomplete primary education*	*Primary school*	*Secondary school*	*Post-secondary school specialization*	*High school and first grade of faculty*	*Advanced schools/ faculty/ academy/ university*
PETROVAC	45-49	Ukupno/ *Total*	24	-	-	-	19	-	1	4
	45-49	Muški/ *Male*	14	-	-	-	10	-	1	3
	45-49	Ženski/ *Female*	10	-	-	-	9	-	-	1
	50-54	Ukupno/ *Total*	23	-	-	1	18	-	1	3
	50-54	Muški/ *Male*	14	-	-	1	11	-	-	2
	50-54	Ženski/ *Female*	9	-	-	-	7	-	1	1
	55-59	Ukupno/ *Total*	21	-	-	3	15	-	-	3
	55-59	Muški/ *Male*	8	-	-	-	8	-	-	-
	55-59	Ženski/ *Female*	13	-	-	3	7	-	-	3
	60-64	Ukupno/ *Total*	28	-	2	7	16	-	3	-
	60-64	Muški/ *Male*	12	-	-	2	9	-	1	-
	60-64	Ženski/ *Female*	16	-	2	5	7	-	2	-
	65-69	Ukupno/ *Total*	21	-	2	7	8	-	3	1
	65-69	Muški/ *Male*	9	-	-	1	5	-	2	1
	65-69	Ženski/ *Female*	12	-	2	6	3	-	1	-
	70-74	Ukupno/ *Total*	25	2	9	5	6	-	1	2
	70-74	Muški/ *Male*	9	-	-	3	3	-	1	2
	70-74	Ženski/ *Female*	16	2	9	2	3	-	-	-
	75 i više/ *75 and over*	Ukupno/ *Total*	53	9	15	18	8	-	2	1
	75 i više/ *75 and over*	Muški/ *Male*	18	-	4	6	6	-	1	1
	75 i više/ *75 and over*	Ženski/ *Female*	35	9	11	12	2	-	1	-
PETROVO	Ukupno/ *Total*	Ukupno/ *Total*	5.717	406	741	1.130	2.917	81	170	272
	Ukupno/ *Total*	Muški/ *Male*	2.745	48	182	469	1.720	76	109	141
	Ukupno/ *Total*	Ženski/ *Female*	2.972	358	559	661	1.197	5	61	131
	15-19	Ukupno/ *Total*	352	4	-	220	127	-	1	-
	15-19	Muški/ *Male*	186	3	-	110	72	-	1	-

nastavak/*continued*

Teritorija	Starost	Spol	Ukupno	Bez ikakvog obrazovanja	Nepotpuno osnovno obrazovanje	Osnovna škola	Srednja škola	Specijalizacija poslije srednje škole	Viša škola i prvi stepen fakulteta	Visoka škola/ fakultet/ akademija/ univerzitet
Area	*Age*	*Sex*	*Total*	*No education*	*Incomplete primary education*	*Primary school*	*Secondary school*	*Post-secondary school specialization*	*High school and first grade of faculty*	*Advanced schools/ faculty/ academy/ university*
	15-19	Ženski/ *Female*	166	1	-	110	55	-	-	-
	20-24	Ukupno/ *Total*	363	2	2	19	301	3	4	32
	20-24	Muški/ *Male*	187	2	2	4	166	1	2	10
	20-24	Ženski/ *Female*	176	-	-	15	135	2	2	22
	25-29	Ukupno/ *Total*	418	3	1	17	300	1	12	84
	25-29	Muški/ *Male*	232	3	-	4	183	1	4	37
	25-29	Ženski/ *Female*	186	-	1	13	117	-	8	47
	30-34	Ukupno/ *Total*	350	-	1	40	254	1	15	39
	30-34	Muški/ *Male*	188	-	1	19	146	-	5	17
	30-34	Ženski/ *Female*	162	-	-	21	108	1	10	22
	35-39	Ukupno/ *Total*	303	4	2	70	197	1	5	24
	35-39	Muški/ *Male*	155	4	-	30	104	1	-	16
	35-39	Ženski/ *Female*	148	-	2	40	93	-	5	8
PETROVO	40-44	Ukupno/ *Total*	345	2	1	80	246	3	5	8
	40-44	Muški/ *Male*	166	1	1	19	137	3	3	2
	40-44	Ženski/ *Female*	179	1	-	61	109	-	2	6
	45-49	Ukupno/ *Total*	469	1	5	81	359	3	8	12
	45-49	Muški/ *Male*	237	1	1	28	191	2	6	8
	45-49	Ženski/ *Female*	232	-	4	53	168	1	2	4
	50-54	Ukupno/ *Total*	574	6	33	88	408	7	12	20
	50-54	Muški/ *Male*	267	2	6	26	211	6	6	10
	50-54	Ženski/ *Female*	307	4	27	62	197	1	6	10
	55-59	Ukupno/ *Total*	574	7	85	140	270	20	21	31
	55-59	Muški/ *Male*	296	3	14	47	173	20	16	23
	55-59	Ženski/ *Female*	278	4	71	93	97	-	5	8
	60-64	Ukupno/ *Total*	514	18	100	141	204	11	34	6
	60-64	Muški/ *Male*	250	1	17	51	141	11	24	5

nastavak/*continued*

Teritorija	Starost	Spol	Ukupno	Bez ikakvog obrazovanja	Nepotpuno osnovno obrazovanje	Osnovna škola	Srednja škola	Specijalizacija poslije srednje škole	Viša škola i prvi stepen fakulteta	Visoka škola/ fakultet/ akademija/ univerzitet
Area	*Age*	*Sex*	*Total*	*No education*	*Incomplete primary education*	*Primary school*	*Secondary school*	*Post-secondary school specialization*	*High school and first grade of faculty*	*Advanced schools/ faculty/ academy/ university*
PETROVO	60-64	Ženski/ *Female*	264	17	83	90	63	-	10	1
	65-69	Ukupno/ *Total*	365	23	131	100	82	10	15	4
	65-69	Muški/ *Male*	144	5	20	46	51	10	10	2
	65-69	Ženski/ *Female*	221	18	111	54	31	-	5	2
	70-74	Ukupno/ *Total*	425	70	169	69	83	11	17	6
	70-74	Muški/ *Male*	180	2	40	40	67	11	14	6
	70-74	Ženski/ *Female*	245	68	129	29	16	-	3	-
	75 i više/ *75 and over*	Ukupno/ *Total*	665	266	211	65	86	10	21	6
	75 i više/ *75 and over*	Muški/ *Male*	257	21	80	45	78	10	18	5
	75 i više/ *75 and over*	Ženski/ *Female*	408	245	131	20	8	-	3	1
PRIJEDOR	Ukupno/ *Total*	Ukupno/ *Total*	78.027	4.084	6.440	16.482	42.334	731	2.721	5.235
	Ukupno/ *Total*	Muški/ *Male*	38.001	809	2.011	7.314	23.443	528	1.385	2.511
	Ukupno/ *Total*	Ženski/ *Female*	40.026	3.275	4.429	9.168	18.891	203	1.336	2.724
	15-19	Ukupno/ *Total*	5.681	138	31	3.670	1.819	-	23	-
	15-19	Muški/ *Male*	2.896	78	17	1.834	961	-	6	-
	15-19	Ženski/ *Female*	2.785	60	14	1.836	858	-	17	-
	20-24	Ukupno/ *Total*	5.504	32	28	278	4.483	28	143	512
	20-24	Muški/ *Male*	2.819	16	15	148	2.397	12	56	175
	20-24	Ženski/ *Female*	2.685	16	13	130	2.086	16	87	337
	25-29	Ukupno/ *Total*	6.216	48	56	365	4.246	51	263	1.187
	25-29	Muški/ *Male*	3.153	32	22	190	2.325	19	84	481
	25-29	Ženski/ *Female*	3.063	16	34	175	1.921	32	179	706
	30-34	Ukupno/ *Total*	6.213	62	82	606	4.307	53	281	822
	30-34	Muški/ *Male*	3.161	36	49	267	2.329	32	98	350
	30-34	Ženski/ *Female*	3.052	26	33	339	1.978	21	183	472
	35-39	Ukupno/ *Total*	6.499	57	110	1.319	4.157	49	226	581

nastavak/*continued*

Teritorija	Starost	Spol	Ukupno	Bez ikakvog obrazovanja	Nepotpuno osnovno obrazovanje	Osnovna škola	Srednja škola	Specijalizacija poslije srednje škole	Viša škola i prvi stepen fakulteta	Visoka škola/ fakultet/ akademija/ univerzitet
Area	*Age*	*Sex*	*Total*	*No education*	*Incomplete primary education*	*Primary school*	*Secondary school*	*Post-secondary school specialization*	*High school and first grade of faculty*	*Advanced schools/ faculty/ academy/ university*
	35-39	Muški/ *Male*	3.355	38	62	596	2.267	35	91	266
	35-39	Ženski/ *Female*	3.144	19	48	723	1.890	14	135	315
	40-44	Ukupno/ *Total*	6.233	70	83	1.419	4.151	23	148	339
	40-44	Muški/ *Male*	3.148	40	36	623	2.207	17	77	148
	40-44	Ženski/ *Female*	3.085	30	47	796	1.944	6	71	191
	45-49	Ukupno/ *Total*	6.999	83	118	1.240	5.044	50	149	315
	45-49	Muški/ *Male*	3.566	50	45	533	2.668	39	71	160
	45-49	Ženski/ *Female*	3.433	33	73	707	2.376	11	78	155
	50-54	Ukupno/ *Total*	7.244	99	256	1.431	4.663	73	265	457
	50-54	Muški/ *Male*	3.689	56	58	566	2.566	59	146	238
	50-54	Ženski/ *Female*	3.555	43	198	865	2.097	14	119	219
	55-59	Ukupno/ *Total*	6.806	180	642	1.707	3.514	120	284	359
	55-59	Muški/ *Male*	3.276	54	121	663	1.972	94	154	218
PRIJEDOR	55-59	Ženski/ *Female*	3.530	126	521	1.044	1.542	26	130	141
	60-64	Ukupno/ *Total*	6.207	248	1.018	1.660	2.538	120	341	282
	60-64	Muški/ *Male*	2.904	53	224	644	1.525	88	200	170
	60-64	Ženski/ *Female*	3.303	195	794	1.016	1.013	32	141	112
	65-69	Ukupno/ *Total*	4.195	342	968	1.051	1.383	56	247	148
	65-69	Muški/ *Male*	1.959	51	285	452	869	43	143	116
	65-69	Ženski/ *Female*	2.236	291	683	599	514	13	104	32
	70-74	Ukupno/ *Total*	4.134	693	1.322	792	1.014	47	150	116
	70-74	Muški/ *Male*	1.730	79	411	341	658	40	111	90
	70-74	Ženski/ *Female*	2.404	614	911	451	356	7	39	26
	75 i više/ *75 and over*	Ukupno/ *Total*	6.096	2.032	1.726	944	1.015	61	201	117
	75 i više/ *75 and over*	Muški/ *Male*	2.345	226	666	457	699	50	148	99
	75 i više/ *75 and over*	Ženski/ *Female*	3.751	1.806	1.060	487	316	11	53	18

nastavak/*continued*

Teritorija	Starost	Spol	Ukupno	Bez ikakvog obrazovanja	Nepotpuno osnovno obrazovanje	Osnovna škola	Srednja škola	Specijalizacija poslije srednje škole	Viša škola i prvi stepen fakulteta	Visoka škola/ fakultet/ akademija/ univerzitet
Area	*Age*	*Sex*	*Total*	*No education*	*Incomplete primary education*	*Primary school*	*Secondary school*	*Post-secondary school specialization*	*High school and first grade of faculty*	*Advanced schools/ faculty/ academy/ university*
PRNJAVOR	Ukupno/ *Total*	Ukupno/ *Total*	30.793	2.681	4.547	7.805	13.509	119	698	1.434
	Ukupno/ *Total*	Muški/ *Male*	14.947	393	1.985	3.874	7.530	89	400	676
	Ukupno/ *Total*	Ženski/ *Female*	15.846	2.288	2.562	3.931	5.979	30	298	758
	15-19	Ukupno/ *Total*	2.388	22	11	1.675	675	-	5	-
	15-19	Muški/ *Male*	1.279	11	8	870	387	-	3	-
	15-19	Ženski/ *Female*	1.109	11	3	805	288	-	2	-
	20-24	Ukupno/ *Total*	1.952	8	8	118	1.657	6	22	133
	20-24	Muški/ *Male*	997	5	7	62	860	3	10	50
	20-24	Ženski/ *Female*	955	3	1	56	797	3	12	83
	25-29	Ukupno/ *Total*	2.124	7	27	226	1.448	8	30	378
	25-29	Muški/ *Male*	1.101	4	18	126	785	6	13	149
	25-29	Ženski/ *Female*	1.023	3	9	100	663	2	17	229
	30-34	Ukupno/ *Total*	2.268	12	42	412	1.489	3	46	264
	30-34	Muški/ *Male*	1.121	7	24	213	745	1	18	113
	30-34	Ženski/ *Female*	1.147	5	18	199	744	2	28	151
	35-39	Ukupno/ *Total*	2.538	16	38	758	1.510	11	46	159
	35-39	Muški/ *Male*	1.294	5	25	377	787	8	23	69
	35-39	Ženski/ *Female*	1.244	11	13	381	723	3	23	90
	40-44	Ukupno/ *Total*	2.342	15	28	737	1.420	9	44	89
	40-44	Muški/ *Male*	1.212	8	16	376	750	7	15	40
	40-44	Ženski/ *Female*	1.130	7	12	361	670	2	29	49
	45-49	Ukupno/ *Total*	2.458	17	49	732	1.523	16	39	82
	45-49	Muški/ *Male*	1.239	11	21	330	807	11	21	38
	45-49	Ženski/ *Female*	1.219	6	28	402	716	5	18	44
	50-54	Ukupno/ *Total*	2.618	37	231	762	1.367	17	103	101
	50-54	Muški/ *Male*	1.352	16	70	325	817	14	54	56
	50-54	Ženski/ *Female*	1.266	21	161	437	550	3	49	45

nastavak/*continued*

Teritorija	Starost	Spol	Ukupno	Bez ikakvog obrazovanja	Nepotpuno osnovno obrazovanje	Osnovna škola	Srednja škola	Specijalizacija poslije srednje škole	Viša škola i prvi stepen fakulteta	Visoka škola/ fakultet/ akademija/ univerzitet
Area	*Age*	*Sex*	*Total*	*No education*	*Incomplete primary education*	*Primary school*	*Secondary school*	*Post-secondary school specialization*	*High school and first grade of faculty*	*Advanced schools/ faculty/ academy/ university*
PRNJAVOR	55-59	Ukupno/ *Total*	2.607	102	577	799	937	15	89	88
	55-59	Muški/ *Male*	1.226	17	176	342	573	10	56	52
	55-59	Ženski/ *Female*	1.381	85	401	457	364	5	33	36
	60-64	Ukupno/ *Total*	2.619	178	836	695	705	11	127	67
	60-64	Muški/ *Male*	1.257	25	295	332	467	8	83	47
	60-64	Ženski/ *Female*	1.362	153	541	363	238	3	44	20
	65-69	Ukupno/ *Total*	2.129	363	855	438	350	12	72	39
	65-69	Muški/ *Male*	961	30	360	254	231	10	44	32
	65-69	Ženski/ *Female*	1.168	333	495	184	119	2	28	7
	70-74	Ukupno/ *Total*	2.047	600	913	253	217	6	39	19
	70-74	Muški/ *Male*	918	63	480	154	167	6	32	16
	70-74	Ženski/ *Female*	1.129	537	433	99	50	-	7	3
	75 i više/ *75 and over*	Ukupno/ *Total*	2.703	1.304	932	200	211	5	36	15
	75 i više/ *75 and over*	Muški/ *Male*	990	191	485	113	154	5	28	14
	75 i više/ *75 and over*	Ženski/ *Female*	1.713	1.113	447	87	57	-	8	1
RIBNIK	Ukupno/ *Total*	Ukupno/ *Total*	5.238	686	657	1.308	2.267	14	100	206
	Ukupno/ *Total*	Muški/ *Male*	2.596	120	256	665	1.361	13	69	112
	Ukupno/ *Total*	Ženski/ *Female*	2.642	566	401	643	906	1	31	94
	15-19	Ukupno/ *Total*	360	7	1	199	151	-	2	-
	15-19	Muški/ *Male*	168	2	-	90	75	-	1	-
	15-19	Ženski/ *Female*	192	5	1	109	76	-	1	-
	20-24	Ukupno/ *Total*	295	2	1	23	238	1	1	29
	20-24	Muški/ *Male*	148	1	-	10	123	-	1	13
	20-24	Ženski/ *Female*	147	1	1	13	115	1	-	16
	25-29	Ukupno/ *Total*	297	1	1	36	198	-	7	54
	25-29	Muški/ *Male*	155	-	1	14	111	-	5	24

nastavak/*continued*

Teritorija	Starost	Spol	Ukupno	Bez ikakvog obrazovanja	Nepotpuno osnovno obrazovanje	Osnovna škola	Srednja škola	Specijalizacija poslije srednje škole	Viša škola i prvi stepen fakulteta	Visoka škola/ fakultet/ akademija/ univerzitet
Area	*Age*	*Sex*	*Total*	*No education*	*Incomplete primary education*	*Primary school*	*Secondary school*	*Post-secondary school specialization*	*High school and first grade of faculty*	*Advanced schools/ faculty/ academy/ university*
	25-29	Ženski/ *Female*	142	1	-	22	87	-	2	30
	30-34	Ukupno/ *Total*	292	4	6	62	185	-	1	34
	30-34	Muški/ *Male*	166	4	5	26	113	-	-	18
	30-34	Ženski/ *Female*	126	-	1	36	72	-	1	16
	35-39	Ukupno/ *Total*	360	2	4	109	224	1	1	19
	35-39	Muški/ *Male*	186	2	3	43	127	1	-	10
	35-39	Ženski/ *Female*	174	-	1	66	97	-	1	9
	40-44	Ukupno/ *Total*	395	1	5	105	257	1	10	16
	40-44	Muški/ *Male*	231	-	3	60	153	1	5	9
	40-44	Ženski/ *Female*	164	1	2	45	104	-	5	7
	45-49	Ukupno/ *Total*	394	5	5	99	275	-	2	8
	45-49	Muški/ *Male*	230	4	3	54	166	-	-	3
	45-49	Ženski/ *Female*	164	1	2	45	109	-	2	5
RIBNIK	50-54	Ukupno/ *Total*	445	8	25	123	265	1	11	12
	50-54	Muški/ *Male*	244	1	3	60	165	1	5	9
	50-54	Ženski/ *Female*	201	7	22	63	100	-	6	3
	55-59	Ukupno/ *Total*	479	13	85	166	181	3	19	12
	55-59	Muški/ *Male*	249	6	19	80	119	3	14	8
	55-59	Ženski/ *Female*	230	7	66	86	62	-	5	4
	60-64	Ukupno/ *Total*	533	59	134	167	143	2	12	16
	60-64	Muški/ *Male*	244	8	38	79	94	2	11	12
	60-64	Ženski/ *Female*	289	51	96	88	49	-	1	4
	65-69	Ukupno/ *Total*	406	74	120	110	79	2	20	1
	65-69	Muški/ *Male*	183	7	32	72	56	2	13	1
	65-69	Ženski/ *Female*	223	67	88	38	23	-	7	-
	70-74	Ukupno/ *Total*	372	158	117	57	30	2	5	3
	70-74	Muški/ *Male*	153	23	53	43	24	2	5	3

nastavak/*continued*

Teritorija	Starost	Spol	Ukupno	Bez ikakvog obrazovanja	Nepotpuno osnovno obrazovanje	Osnovna škola	Srednja škola	Specijalizacija poslije srednje škole	Viša škola i prvi stepen fakulteta	Visoka škola/ fakultet/ akademija/ univerzitet
Area	*Age*	*Sex*	*Total*	*No education*	*Incomplete primary education*	*Primary school*	*Secondary school*	*Post-secondary school specialization*	*High school and first grade of faculty*	*Advanced schools/ faculty/ academy/ university*
RIBNIK	70-74	Ženski/ *Female*	219	135	64	14	6	-	-	-
	75 i više/ *75 and over*	Ukupno/ *Total*	610	352	153	52	41	1	9	2
	75 i više/ *75 and over*	Muški/ *Male*	239	62	96	34	35	1	9	2
	75 i više/ *75 and over*	Ženski/ *Female*	371	290	57	18	6	-	-	-
ROGATICA	Ukupno/ *Total*	Ukupno/ *Total*	9.252	641	809	1.799	4.879	58	324	742
	Ukupno/ *Total*	Muški/ *Male*	4.527	90	242	740	2.822	50	213	370
	Ukupno/ *Total*	Ženski/ *Female*	4.725	551	567	1.059	2.057	8	111	372
	15-19	Ukupno/ *Total*	622	8	8	412	194	-	-	-
	15-19	Muški/ *Male*	335	6	5	220	104	-	-	-
	15-19	Ženski/ *Female*	287	2	3	192	90	-	-	-
	20-24	Ukupno/ *Total*	585	1	2	31	477	8	4	62
	20-24	Muški/ *Male*	287	1	1	15	245	3	1	21
	20-24	Ženski/ *Female*	298	-	1	16	232	5	3	41
	25-29	Ukupno/ *Total*	670	3	-	30	441	2	9	185
	25-29	Muški/ *Male*	335	1	-	18	234	2	3	77
	25-29	Ženski/ *Female*	335	2	-	12	207	-	6	108
	30-34	Ukupno/ *Total*	686	3	5	47	484	-	27	120
	30-34	Muški/ *Male*	369	1	3	24	285	-	11	45
	30-34	Ženski/ *Female*	317	2	2	23	199	-	16	75
	35-39	Ukupno/ *Total*	678	3	3	73	502	1	18	78
	35-39	Muški/ *Male*	358	1	2	31	277	1	10	36
	35-39	Ženski/ *Female*	320	2	1	42	225	-	8	42
	40-44	Ukupno/ *Total*	575	-	3	63	460	4	9	36
	40-44	Muški/ *Male*	314	-	-	26	258	4	6	20
	40-44	Ženski/ *Female*	261	-	3	37	202	-	3	16
	45-49	Ukupno/ *Total*	672	3	3	68	536	5	15	42

nastavak/*continued*

Teritorija	Starost	Spol	Ukupno	Bez ikakvog obrazovanja	Nepotpuno osnovno obrazovanje	Osnovna škola	Srednja škola	Specijalizacija poslije srednje škole	Viša škola i prvi stepen fakulteta	Visoka škola/ fakultet/ akademija/ univerzitet
Area	*Age*	*Sex*	*Total*	*No education*	*Incomplete primary education*	*Primary school*	*Secondary school*	*Post-secondary school specialization*	*High school and first grade of faculty*	*Advanced schools/ faculty/ academy/ university*
ROGATICA	45-49	Muški/ *Male*	360	1	1	27	298	5	7	21
	45-49	Ženski/ *Female*	312	2	2	41	238	-	8	21
	50-54	Ukupno/ *Total*	835	3	13	134	560	6	45	74
	50-54	Muški/ *Male*	429	1	4	35	315	5	25	44
	50-54	Ženski/ *Female*	406	2	9	99	245	1	20	30
	55-59	Ukupno/ *Total*	979	12	58	264	496	14	64	71
	55-59	Muški/ *Male*	464	2	12	70	285	13	39	43
	55-59	Ženski/ *Female*	515	10	46	194	211	1	25	28
	60-64	Ukupno/ *Total*	861	31	133	246	345	9	58	39
	60-64	Muški/ *Male*	411	5	18	80	228	9	41	30
	60-64	Ženski/ *Female*	450	26	115	166	117	-	17	9
	65-69	Ukupno/ *Total*	501	36	139	134	154	5	22	11
	65-69	Muški/ *Male*	218	1	27	48	108	5	18	11
	65-69	Ženski/ *Female*	283	35	112	86	46	-	4	-
	70-74	Ukupno/ *Total*	601	120	181	150	107	2	27	14
	70-74	Muški/ *Male*	263	11	59	69	83	2	26	13
	70-74	Ženski/ *Female*	338	109	122	81	24	-	1	1
	75 i više/ *75 and over*	Ukupno/ *Total*	987	418	261	147	123	2	26	10
	75 i više/ *75 and over*	Muški/ *Male*	384	59	110	77	102	1	26	9
	75 i više/ *75 and over*	Ženski/ *Female*	603	359	151	70	21	1	-	1
RUDO	Ukupno/ *Total*	Ukupno/ *Total*	6.977	288	731	1.364	3.792	13	300	489
	Ukupno/ *Total*	Muški/ *Male*	3.525	41	199	530	2.315	11	184	245
	Ukupno/ *Total*	Ženski/ *Female*	3.452	247	532	834	1.477	2	116	244
	15-19	Ukupno/ *Total*	388	7	2	269	110	-	-	-
	15-19	Muški/ *Male*	202	5	1	136	60	-	-	-
	15-19	Ženski/ *Female*	186	2	1	133	50	-	-	-

nastavak/*continued*

Teritorija	Starost	Spol	Ukupno	Bez ikakvog obrazovanja	Nepotpuno osnovno obrazovanje	Osnovna škola	Srednja škola	Specijalizacija poslije srednje škole	Viša škola i prvi stepen fakulteta	Visoka škola/ fakultet/ akademija/ univerzitet
Area	*Age*	*Sex*	*Total*	*No education*	*Incomplete primary education*	*Primary school*	*Secondary school*	*Post-secondary school specialization*	*High school and first grade of faculty*	*Advanced schools/ faculty/ academy/ university*
	20-24	Ukupno/ *Total*	453	1	-	8	356	-	10	78
	20-24	Muški/ *Male*	232	-	-	4	190	-	6	32
	20-24	Ženski/ *Female*	221	1	-	4	166	-	4	46
	25-29	Ukupno/ *Total*	479	1	-	26	296	1	23	132
	25-29	Muški/ *Male*	277	-	-	15	188	1	14	59
	25-29	Ženski/ *Female*	202	1	-	11	108	-	9	73
	30-34	Ukupno/ *Total*	469	3	5	29	327	1	32	72
	30-34	Muški/ *Male*	260	2	3	19	191	-	14	31
	30-34	Ženski/ *Female*	209	1	2	10	136	1	18	41
	35-39	Ukupno/ *Total*	472	2	3	43	370	-	20	34
	35-39	Muški/ *Male*	253	-	2	15	208	-	10	18
	35-39	Ženski/ *Female*	219	2	1	28	162	-	10	16
	40-44	Ukupno/ *Total*	507	4	4	65	391	1	18	24
RUDO	40-44	Muški/ *Male*	271	3	2	33	205	1	13	14
	40-44	Ženski/ *Female*	236	1	2	32	186	-	5	10
	45-49	Ukupno/ *Total*	656	4	3	93	501	1	25	29
	45-49	Muški/ *Male*	328	2	1	26	275	-	11	13
	45-49	Ženski/ *Female*	328	2	2	67	226	1	14	16
	50-54	Ukupno/ *Total*	663	8	12	113	462	-	33	35
	50-54	Muški/ *Male*	346	2	4	26	282	-	13	19
	50-54	Ženski/ *Female*	317	6	8	87	180	-	20	16
	55-59	Ukupno/ *Total*	685	10	48	159	392	3	37	36
	55-59	Muški/ *Male*	355	3	9	42	243	3	27	28
	55-59	Ženski/ *Female*	330	7	39	117	149	-	10	8
	60-64	Ukupno/ *Total*	649	15	90	218	268	3	37	18
	60-64	Muški/ *Male*	326	4	22	61	203	3	24	9
	60-64	Ženski/ *Female*	323	11	68	157	65	-	13	9

nastavak/*continued*

Teritorija	Starost	Spol	Ukupno	Bez ikakvog obrazovanja	Nepotpuno osnovno obrazovanje	Osnovna škola	Srednja škola	Specijalizacija poslije srednje škole	Viša škola i prvi stepen fakulteta	Visoka škola/ fakultet/ akademija/ univerzitet
Area	*Age*	*Sex*	*Total*	*No education*	*Incomplete primary education*	*Primary school*	*Secondary school*	*Post-secondary school specialization*	*High school and first grade of faculty*	*Advanced schools/ faculty/ academy/ university*
RUDO	65-69	Ukupno/ *Total*	487	22	144	135	134	1	35	16
	65-69	Muški/ *Male*	228	3	32	53	103	1	25	11
	65-69	Ženski/ *Female*	259	19	112	82	31	-	10	5
	70-74	Ukupno/ *Total*	446	39	177	102	101	2	17	8
	70-74	Muški/ *Male*	198	4	39	46	88	2	14	5
	70-74	Ženski/ *Female*	248	35	138	56	13	-	3	3
	75 i više/ *75 and over*	Ukupno/ *Total*	623	172	243	104	84	-	13	7
	75 i više/ *75 and over*	Muški/ *Male*	249	13	84	54	79	-	13	6
	75 i više/ *75 and over*	Ženski/ *Female*	374	159	159	50	5	-	-	1
SOKOLAC	Ukupno/ *Total*	Ukupno/ *Total*	10.395	403	765	1.841	5.747	74	403	1.162
	Ukupno/ *Total*	Muški/ *Male*	5.080	54	215	745	3.214	59	243	550
	Ukupno/ *Total*	Ženski/ *Female*	5.315	349	550	1.096	2.533	15	160	612
	15-19	Ukupno/ *Total*	692	9	3	498	180	-	2	-
	15-19	Muški/ *Male*	356	3	1	245	105	-	2	-
	15-19	Ženski/ *Female*	336	6	2	253	75	-	-	-
	20-24	Ukupno/ *Total*	726	1	3	13	617	-	9	83
	20-24	Muški/ *Male*	363	-	2	6	323	-	3	29
	20-24	Ženski/ *Female*	363	1	1	7	294	-	6	54
	25-29	Ukupno/ *Total*	816	1	-	29	507	-	9	270
	25-29	Muški/ *Male*	448	1	-	15	309	-	5	118
	25-29	Ženski/ *Female*	368	-	-	14	198	-	4	152
	30-34	Ukupno/ *Total*	799	3	6	37	544	1	22	186
	30-34	Muški/ *Male*	415	2	4	23	308	-	8	70
	30-34	Ženski/ *Female*	384	1	2	14	236	1	14	116
	35-39	Ukupno/ *Total*	707	-	7	55	520	1	15	109
	35-39	Muški/ *Male*	373	-	4	34	286	1	7	41

nastavak/*continued*

Teritorija	Starost	Spol	Ukupno	Bez ikakvog obrazovanja	Nepotpuno osnovno obrazovanje	Osnovna škola	Srednja škola	Specijalizacija poslije srednje škole	Viša škola i prvi stepen fakulteta	Visoka škola/ fakultet/ akademija/ univerzitet
Area	*Age*	*Sex*	*Total*	*No education*	*Incomplete primary education*	*Primary school*	*Secondary school*	*Post-secondary school specialization*	*High school and first grade of faculty*	*Advanced schools/ faculty/ academy/ university*
SOKOLAC	35-39	Ženski/ *Female*	334	-	3	21	234	-	8	68
	40-44	Ukupno/ *Total*	604	1	1	51	484	4	10	53
	40-44	Muški/ *Male*	305	1	-	24	245	2	8	25
	40-44	Ženski/ *Female*	299	-	1	27	239	2	2	28
	45-49	Ukupno/ *Total*	819	1	-	63	661	3	15	76
	45-49	Muški/ *Male*	405	-	-	27	344	3	7	24
	45-49	Ženski/ *Female*	414	1	-	36	317	-	8	52
	50-54	Ukupno/ *Total*	992	4	16	116	659	9	56	132
	50-54	Muški/ *Male*	484	2	3	31	354	7	25	62
	50-54	Ženski/ *Female*	508	2	13	85	305	2	31	70
	55-59	Ukupno/ *Total*	1.103	12	46	230	616	24	68	107
	55-59	Muški/ *Male*	560	3	14	72	358	17	35	61
	55-59	Ženski/ *Female*	543	9	32	158	258	7	33	46
	60-64	Ukupno/ *Total*	974	7	93	254	461	11	71	77
	60-64	Muški/ *Male*	455	1	11	79	251	8	47	58
	60-64	Ženski/ *Female*	519	6	82	175	210	3	24	19
	65-69	Ukupno/ *Total*	581	25	102	149	216	5	54	30
	65-69	Muški/ *Male*	257	1	22	41	126	5	35	27
	65-69	Ženski/ *Female*	324	24	80	108	90	-	19	3
	70-74	Ukupno/ *Total*	546	46	163	150	126	7	35	19
	70-74	Muški/ *Male*	249	4	36	62	93	7	29	18
	70-74	Ženski/ *Female*	297	42	127	88	33	-	6	1
	75 i više/ *75 and over*	Ukupno/ *Total*	1.036	293	325	196	156	9	37	20
	75 i više/ *75 and over*	Muški/ *Male*	410	36	118	86	112	9	32	17
	75 i više/ *75 and over*	Ženski/ *Female*	626	257	207	110	44	-	5	3
SRBAC	Ukupno/ *Total*	Ukupno/ *Total*	15.073	1.130	2.063	3.854	6.776	64	350	836

nastavak/*continued*

Teritorija	Starost	Spol	Ukupno	Bez ikakvog obrazovanja	Nepotpuno osnovno obrazovanje	Osnovna škola	Srednja škola	Specijalizacija poslije srednje škole	Viša škola i prvi stepen fakulteta	Visoka škola/ fakultet/ akademija/ univerzitet
Area	*Age*	*Sex*	*Total*	*No education*	*Incomplete primary education*	*Primary school*	*Secondary school*	*Post-secondary school specialization*	*High school and first grade of faculty*	*Advanced schools/ faculty/ academy/ university*
SRBAC	Ukupno/ *Total*	Muški/ *Male*	7.356	236	877	1.911	3.621	46	235	430
	Ukupno/ *Total*	Ženski/ *Female*	7.717	894	1.186	1.943	3.155	18	115	406
	15-19	Ukupno/ *Total*	1.059	20	14	672	350	-	3	-
	15-19	Muški/ *Male*	544	11	6	356	169	-	2	-
	15-19	Ženski/ *Female*	515	9	8	316	181	-	1	-
	20-24	Ukupno/ *Total*	1.009	8	12	80	807	3	13	86
	20-24	Muški/ *Male*	533	5	9	45	432	1	7	34
	20-24	Ženski/ *Female*	476	3	3	35	375	2	6	52
	25-29	Ukupno/ *Total*	1.044	10	19	92	728	3	8	184
	25-29	Muški/ *Male*	544	7	11	49	387	1	5	84
	25-29	Ženski/ *Female*	500	3	8	43	341	2	3	100
	30-34	Ukupno/ *Total*	1.164	21	34	209	708	7	18	167
	30-34	Muški/ *Male*	592	14	23	102	359	4	12	78
	30-34	Ženski/ *Female*	572	7	11	107	349	3	6	89
	35-39	Ukupno/ *Total*	1.166	7	24	346	656	2	24	107
	35-39	Muški/ *Male*	598	5	13	188	327	1	13	51
	35-39	Ženski/ *Female*	568	2	11	158	329	1	11	56
	40-44	Ukupno/ *Total*	1.082	15	16	355	628	4	14	50
	40-44	Muški/ *Male*	556	7	12	179	317	4	11	26
	40-44	Ženski/ *Female*	526	8	4	176	311	-	3	24
	45-49	Ukupno/ *Total*	1.204	15	30	309	769	6	32	43
	45-49	Muški/ *Male*	620	8	14	156	401	3	17	21
	45-49	Ženski/ *Female*	584	7	16	153	368	3	15	22
	50-54	Ukupno/ *Total*	1.243	22	75	369	670	3	39	65
	50-54	Muški/ *Male*	638	14	26	168	366	3	18	43
	50-54	Ženski/ *Female*	605	8	49	201	304	-	21	22
	55-59	Ukupno/ *Total*	1.335	29	229	429	551	7	40	50

nastavak/*continued*

Teritorija	Starost	Spol	Ukupno	Bez ikakvog obrazovanja	Nepotpuno osnovno obrazovanje	Osnovna škola	Srednja škola	Specijalizacija poslije srednje škole	Viša škola i prvi stepen fakulteta	Visoka škola/ fakultet/ akademija/ univerzitet
Area	*Age*	*Sex*	*Total*	*No education*	*Incomplete primary education*	*Primary school*	*Secondary school*	*Post-secondary school specialization*	*High school and first grade of faculty*	*Advanced schools/ faculty/ academy/ university*
SRBAC	55-59	Muški/ *Male*	619	10	67	180	298	5	30	29
	55-59	Ženski/ *Female*	716	19	162	249	253	2	10	21
	60-64	Ukupno/ *Total*	1.337	77	358	413	386	9	55	39
	60-64	Muški/ *Male*	660	18	144	199	222	7	39	31
	60-64	Ženski/ *Female*	677	59	214	214	164	2	16	8
	65-69	Ukupno/ *Total*	1.013	108	349	241	244	9	41	21
	65-69	Muški/ *Male*	490	24	150	116	151	7	28	14
	65-69	Ženski/ *Female*	523	84	199	125	93	2	13	7
	70-74	Ukupno/ *Total*	997	190	424	177	151	8	32	15
	70-74	Muški/ *Male*	459	31	189	96	99	7	27	10
	70-74	Ženski/ *Female*	538	159	235	81	52	1	5	5
	75 i više/ *75 and over*	Ukupno/ *Total*	1.420	608	479	162	128	3	31	9
	75 i više/ *75 and over*	Muški/ *Male*	503	82	213	77	93	3	26	9
	75 i više/ *75 and over*	Ženski/ *Female*	917	526	266	85	35	-	5	-
SREBRENICA	Ukupno/ *Total*	Ukupno/ *Total*	11.671	912	1.133	2.825	5.548	44	341	868
	Ukupno/ *Total*	Muški/ *Male*	5.710	117	321	1.279	3.305	30	199	459
	Ukupno/ *Total*	Ženski/ *Female*	5.961	795	812	1.546	2.243	14	142	409
	15-19	Ukupno/ *Total*	942	30	4	594	300	-	14	-
	15-19	Muški/ *Male*	509	17	1	299	186	-	6	-
	15-19	Ženski/ *Female*	433	13	3	295	114	-	8	-
	20-24	Ukupno/ *Total*	958	7	2	68	733	6	42	100
	20-24	Muški/ *Male*	522	4	1	29	422	2	21	43
	20-24	Ženski/ *Female*	436	3	1	39	311	4	21	57
	25-29	Ukupno/ *Total*	1.049	5	8	93	695	5	36	207
	25-29	Muški/ *Male*	557	-	5	50	395	3	22	82
	25-29	Ženski/ *Female*	492	5	3	43	300	2	14	125

nastavak/*continued*

Teritorija	Starost	Spol	Ukupno	Bez ikakvog obrazovanja	Nepotpuno osnovno obrazovanje	Osnovna škola	Srednja škola	Specijalizacija poslije srednje škole	Viša škola i prvi stepen fakulteta	Visoka škola/ fakultet/ akademija/ univerzitet
Area	*Age*	*Sex*	*Total*	*No education*	*Incomplete primary education*	*Primary school*	*Secondary school*	*Post-secondary school specialization*	*High school and first grade of faculty*	*Advanced schools/ faculty/ academy/ university*
	30-34	Ukupno/ *Total*	1.053	10	20	164	668	6	28	157
	30-34	Muški/ *Male*	578	4	5	59	411	3	13	83
	30-34	Ženski/ *Female*	475	6	15	105	257	3	15	74
	35-39	Ukupno/ *Total*	1.101	12	30	291	640	6	23	99
	35-39	Muški/ *Male*	564	7	10	131	358	6	9	43
	35-39	Ženski/ *Female*	537	5	20	160	282	-	14	56
	40-44	Ukupno/ *Total*	1.102	10	22	353	642	4	19	52
	40-44	Muški/ *Male*	550	2	5	140	363	1	11	28
	40-44	Ženski/ *Female*	552	8	17	213	279	3	8	24
	45-49	Ukupno/ *Total*	1.011	20	62	263	578	1	26	61
	45-49	Muški/ *Male*	498	4	15	101	318	1	17	42
	45-49	Ženski/ *Female*	513	16	47	162	260	-	9	19
	50-54	Ukupno/ *Total*	1.024	41	98	259	509	3	34	80
SREBRENICA	50-54	Muški/ *Male*	526	6	12	107	320	2	21	58
	50-54	Ženski/ *Female*	498	35	86	152	189	1	13	22
	55-59	Ukupno/ *Total*	908	64	176	238	351	2	31	46
	55-59	Muški/ *Male*	408	3	16	102	234	2	22	29
	55-59	Ženski/ *Female*	500	61	160	136	117	-	9	17
	60-64	Ukupno/ *Total*	936	127	228	258	249	7	33	34
	60-64	Muški/ *Male*	411	7	50	127	175	6	20	26
	60-64	Ženski/ *Female*	525	120	178	131	74	1	13	8
	65-69	Ukupno/ *Total*	554	101	191	120	90	1	33	18
	65-69	Muški/ *Male*	224	7	57	62	61	1	22	14
	65-69	Ženski/ *Female*	330	94	134	58	29	-	11	4
	70-74	Ukupno/ *Total*	472	190	144	68	47	2	13	8
	70-74	Muški/ *Male*	167	21	63	32	33	2	10	6
	70-74	Ženski/ *Female*	305	169	81	36	14	-	3	2

nastavak/*continued*

Teritorija	Starost	Spol	Ukupno	Bez ikakvog obrazovanja	Nepotpuno osnovno obrazovanje	Osnovna škola	Srednja škola	Specijalizacija poslije srednje škole	Viša škola i prvi stepen fakulteta	Visoka škola/ fakultet/ akademija/ univerzitet
Area	*Age*	*Sex*	*Total*	*No education*	*Incomplete primary education*	*Primary school*	*Secondary school*	*Post-secondary school specialization*	*High school and first grade of faculty*	*Advanced schools/ faculty/ academy/ university*
SREBRENICA	75 i više/ *75 and over*	Ukupno/ *Total*	561	295	148	56	46	1	9	6
	75 i više/ *75 and over*	Muški/ *Male*	196	35	81	40	29	1	5	5
	75 i više/ *75 and over*	Ženski/ *Female*	365	260	67	16	17	-	4	1
ŠAMAC	Ukupno/ *Total*	Ukupno/ *Total*	15.178	635	2.070	3.646	7.217	57	522	1.031
	Ukupno/ *Total*	Muški/ *Male*	7.313	91	737	1.591	4.009	43	288	554
	Ukupno/ *Total*	Ženski/ *Female*	7.865	544	1.333	2.055	3.208	14	234	477
	15-19	Ukupno/ *Total*	1.075	12	6	724	332	-	1	-
	15-19	Muški/ *Male*	527	6	6	345	169	-	1	-
	15-19	Ženski/ *Female*	548	6	-	379	163	-	-	-
	20-24	Ukupno/ *Total*	952	11	2	79	752	4	13	91
	20-24	Muški/ *Male*	506	7	1	38	408	1	8	43
	20-24	Ženski/ *Female*	446	4	1	41	344	3	5	48
	25-29	Ukupno/ *Total*	1.059	7	3	126	641	-	35	247
	25-29	Muški/ *Male*	549	3	2	59	365	-	17	103
	25-29	Ženski/ *Female*	510	4	1	67	276	-	18	144
	30-34	Ukupno/ *Total*	982	3	6	140	652	4	37	140
	30-34	Muški/ *Male*	530	3	4	73	370	2	13	65
	30-34	Ženski/ *Female*	452	-	2	67	282	2	24	75
	35-39	Ukupno/ *Total*	1.142	6	4	256	737	3	29	107
	35-39	Muški/ *Male*	565	4	4	114	372	3	15	53
	35-39	Ženski/ *Female*	577	2	-	142	365	-	14	54
	40-44	Ukupno/ *Total*	1.162	3	13	296	756	3	25	66
	40-44	Muški/ *Male*	601	2	7	129	401	3	16	43
	40-44	Ženski/ *Female*	561	1	6	167	355	-	9	23
	45-49	Ukupno/ *Total*	1.306	7	15	285	870	1	39	89
	45-49	Muški/ *Male*	683	2	8	125	480	-	19	49

nastavak/*continued*

Teritorija	Starost	Spol	Ukupno	Bez ikakvog obrazovanja	Nepotpuno osnovno obrazovanje	Osnovna škola	Srednja škola	Specijalizacija poslije srednje škole	Viša škola i prvi stepen fakulteta	Visoka škola/ fakultet/ akademija/ univerzitet
Area	*Age*	*Sex*	*Total*	*No education*	*Incomplete primary education*	*Primary school*	*Secondary school*	*Post-secondary school specialization*	*High school and first grade of faculty*	*Advanced schools/ faculty/ academy/ university*
ŠAMAC	45-49	Ženski/ *Female*	623	5	7	160	390	1	20	40
	50-54	Ukupno/ *Total*	1.434	6	50	337	859	7	69	106
	50-54	Muški/ *Male*	685	2	10	116	464	5	30	58
	50-54	Ženski/ *Female*	749	4	40	221	395	2	39	48
	55-59	Ukupno/ *Total*	1.340	20	170	387	609	6	77	71
	55-59	Muški/ *Male*	654	4	46	142	360	5	44	53
	55-59	Ženski/ *Female*	686	16	124	245	249	1	33	18
	60-64	Ukupno/ *Total*	1.337	29	294	423	445	11	83	52
	60-64	Muški/ *Male*	602	8	80	166	258	9	46	35
	60-64	Ženski/ *Female*	735	21	214	257	187	2	37	17
	65-69	Ukupno/ *Total*	1.058	37	398	269	255	9	58	32
	65-69	Muški/ *Male*	490	5	130	121	162	8	37	27
	65-69	Ženski/ *Female*	568	32	268	148	93	1	21	5
	70-74	Ukupno/ *Total*	986	83	500	186	177	1	25	14
	70-74	Muški/ *Male*	417	4	166	98	118	1	17	13
	70-74	Ženski/ *Female*	569	79	334	88	59	-	8	1
	75 i više/ *75 and over*	Ukupno/ *Total*	1.345	411	609	138	132	8	31	16
	75 i više/ *75 and over*	Muški/ *Male*	504	41	273	65	82	6	25	12
	75 i više/ *75 and over*	Ženski/ *Female*	841	370	336	73	50	2	6	4
ŠEKOVIĆI	Ukupno/ *Total*	Ukupno/ *Total*	5.901	669	462	1.465	2.821	18	155	311
	Ukupno/ *Total*	Muški/ *Male*	2.932	120	187	653	1.704	18	84	166
	Ukupno/ *Total*	Ženski/ *Female*	2.969	549	275	812	1.117	-	71	145
	15-19	Ukupno/ *Total*	403	11	3	274	115	-	-	-
	15-19	Muški/ *Male*	194	5	2	127	60	-	-	-
	15-19	Ženski/ *Female*	209	6	1	147	55	-	-	-
	20-24	Ukupno/ *Total*	422	4	2	26	328	-	12	50

nastavak/*continued*

Teritorija	Starost	Spol	Ukupno	Bez ikakvog obrazovanja	Nepotpuno osnovno obrazovanje	Osnovna škola	Srednja škola	Specijalizacija poslije srednje škole	Viša škola i prvi stepen fakulteta	Visoka škola/ fakultet/ akademija/ univerzitet
Area	*Age*	*Sex*	*Total*	*No education*	*Incomplete primary education*	*Primary school*	*Secondary school*	*Post-secondary school specialization*	*High school and first grade of faculty*	*Advanced schools/ faculty/ academy/ university*
	20-24	Muški/ *Male*	203	2	1	13	166	-	3	18
	20-24	Ženski/ *Female*	219	2	1	13	162	-	9	32
	25-29	Ukupno/ *Total*	391	2	4	26	267	-	14	78
	25-29	Muški/ *Male*	209	1	1	12	162	-	3	30
	25-29	Ženski/ *Female*	182	1	3	14	105	-	11	48
	30-34	Ukupno/ *Total*	425	5	10	38	310	1	10	51
	30-34	Muški/ *Male*	228	2	4	19	177	1	5	20
	30-34	Ženski/ *Female*	197	3	6	19	133	-	5	31
	35-39	Ukupno/ *Total*	418	2	10	92	272	2	11	29
	35-39	Muški/ *Male*	228	1	10	34	157	2	5	19
	35-39	Ženski/ *Female*	190	1	-	58	115	-	6	10
	40-44	Ukupno/ *Total*	403	4	8	77	289	2	12	11
	40-44	Muški/ *Male*	228	2	7	24	177	2	7	9
ŠEKOVIĆI	40-44	Ženski/ *Female*	175	2	1	53	112	-	5	2
	45-49	Ukupno/ *Total*	499	9	8	115	327	2	15	23
	45-49	Muški/ *Male*	255	3	3	48	177	2	7	15
	45-49	Ženski/ *Female*	244	6	5	67	150	-	8	8
	50-54	Ukupno/ *Total*	603	14	30	181	336	1	17	24
	50-54	Muški/ *Male*	325	4	13	66	210	1	11	20
	50-54	Ženski/ *Female*	278	10	17	115	126	-	6	4
	55-59	Ukupno/ *Total*	655	59	78	223	262	6	17	10
	55-59	Muški/ *Male*	331	9	20	92	185	6	12	7
	55-59	Ženski/ *Female*	324	50	58	131	77	-	5	3
	60-64	Ukupno/ *Total*	578	96	90	184	174	1	19	14
	60-64	Muški/ *Male*	265	11	27	79	125	1	11	11
	60-64	Ženski/ *Female*	313	85	63	105	49	-	8	3
	65-69	Ukupno/ *Total*	402	97	78	118	80	-	14	15

nastavak/*continued*

Teritorija	Starost	Spol	Ukupno	Bez ikakvog obrazovanja	Nepotpuno osnovno obrazovanje	Osnovna škola	Srednja škola	Specijalizacija poslije srednje škole	Viša škola i prvi stepen fakulteta	Visoka škola/ fakultet/ akademija/ univerzitet
Area	*Age*	*Sex*	*Total*	*No education*	*Incomplete primary education*	*Primary school*	*Secondary school*	*Post-secondary school specialization*	*High school and first grade of faculty*	*Advanced schools/ faculty/ academy/ university*
ŠEKOVIĆI	65-69	Muški/ *Male*	189	15	27	68	57	-	9	13
	65-69	Ženski/ *Female*	213	82	51	50	23	-	5	2
	70-74	Ukupno/ *Total*	281	118	76	43	29	2	9	4
	70-74	Muški/ *Male*	123	20	38	27	25	2	8	3
	70-74	Ženski/ *Female*	158	98	38	16	4	-	1	1
	75 i više/ *75 and over*	Ukupno/ *Total*	421	248	65	68	32	1	5	2
	75 i više/ *75 and over*	Muški/ *Male*	154	45	34	44	26	1	3	1
	75 i više/ *75 and over*	Ženski/ *Female*	267	203	31	24	6	-	2	1
ŠIPOVO	Ukupno/ *Total*	Ukupno/ *Total*	8.821	748	918	1.899	4.596	22	199	439
	Ukupno/ *Total*	Muški/ *Male*	4.452	123	353	907	2.685	20	126	238
	Ukupno/ *Total*	Ženski/ *Female*	4.369	625	565	992	1.911	2	73	201
	15-19	Ukupno/ *Total*	609	10	2	408	189	-	-	-
	15-19	Muški/ *Male*	326	7	1	212	106	-	-	-
	15-19	Ženski/ *Female*	283	3	1	196	83	-	-	-
	20-24	Ukupno/ *Total*	586	1	-	28	509	1	5	42
	20-24	Muški/ *Male*	304	1	-	15	271	-	2	15
	20-24	Ženski/ *Female*	282	-	-	13	238	1	3	27
	25-29	Ukupno/ *Total*	654	4	5	46	466	3	14	116
	25-29	Muški/ *Male*	360	1	5	20	282	2	2	48
	25-29	Ženski/ *Female*	294	3	-	26	184	1	12	68
	30-34	Ukupno/ *Total*	668	2	7	71	502	-	11	75
	30-34	Muški/ *Male*	372	1	3	38	290	-	5	35
	30-34	Ženski/ *Female*	296	1	4	33	212	-	6	40
	35-39	Ukupno/ *Total*	630	2	8	108	477	2	9	24
	35-39	Muški/ *Male*	337	1	3	58	256	2	3	14
	35-39	Ženski/ *Female*	293	1	5	50	221	-	6	10

nastavak/*continued*

Teritorija	Starost	Spol	Ukupno	Bez ikakvog obrazovanja	Nepotpuno osnovno obrazovanje	Osnovna škola	Srednja škola	Specijalizacija poslije srednje škole	Viša škola i prvi stepen fakulteta	Visoka škola/ fakultet/ akademija/ univerzitet
Area	*Age*	*Sex*	*Total*	*No education*	*Incomplete primary education*	*Primary school*	*Secondary school*	*Post-secondary school specialization*	*High school and first grade of faculty*	*Advanced schools/ faculty/ academy/ university*
ŠIPOVO	40-44	Ukupno/ *Total*	523	3	3	114	382	3	4	14
	40-44	Muški/ *Male*	296	2	2	56	226	3	2	5
	40-44	Ženski/ *Female*	227	1	1	58	156	-	2	9
	45-49	Ukupno/ *Total*	643	2	4	101	508	2	7	19
	45-49	Muški/ *Male*	340	-	2	50	269	2	7	10
	45-49	Ženski/ *Female*	303	2	2	51	239	-	-	9
	50-54	Ukupno/ *Total*	825	5	25	125	603	-	23	44
	50-54	Muški/ *Male*	431	1	5	50	334	-	13	28
	50-54	Ženski/ *Female*	394	4	20	75	269	-	10	16
	55-59	Ukupno/ *Total*	987	20	116	290	472	2	36	51
	55-59	Muški/ *Male*	506	4	22	109	307	2	23	39
	55-59	Ženski/ *Female*	481	16	94	181	165	-	13	12
	60-64	Ukupno/ *Total*	792	32	184	257	259	3	36	21
	60-64	Muški/ *Male*	387	2	51	112	175	3	29	15
	60-64	Ženski/ *Female*	405	30	133	145	84	-	7	6
	65-69	Ukupno/ *Total*	534	42	181	153	114	-	25	19
	65-69	Muški/ *Male*	241	6	49	81	71	-	17	17
	65-69	Ženski/ *Female*	293	36	132	72	43	-	8	2
	70-74	Ukupno/ *Total*	423	128	143	75	57	2	12	6
	70-74	Muški/ *Male*	176	13	66	36	45	2	8	6
	70-74	Ženski/ *Female*	247	115	77	39	12	-	4	-
	75 i više/ *75 and over*	Ukupno/ *Total*	947	497	240	123	58	4	17	8
	75 i više/ *75 and over*	Muški/ *Male*	376	84	144	70	53	4	15	6
	75 i više/ *75 and over*	Ženski/ *Female*	571	413	96	53	5	-	2	2
TESLIĆ	Ukupno/ *Total*	Ukupno/ *Total*	32.478	3.332	4.486	7.626	14.815	178	611	1.430
	Ukupno/ *Total*	Muški/ *Male*	15.541	479	1.577	3.674	8.582	144	352	733

nastavak/*continued*

Teritorija	Starost	Spol	Ukupno	Bez ikakvog obrazovanja	Nepotpuno osnovno obrazovanje	Osnovna škola	Srednja škola	Specijalizacija poslije srednje škole	Viša škola i prvi stepen fakulteta	Visoka škola/ fakultet/ akademija/ univerzitet
Area	*Age*	*Sex*	*Total*	*No education*	*Incomplete primary education*	*Primary school*	*Secondary school*	*Post-secondary school specialization*	*High school and first grade of faculty*	*Advanced schools/ faculty/ academy/ university*
	Ukupno/ *Total*	Ženski/ *Female*	16.937	2.853	2.909	3.952	6.233	34	259	697
	15-19	Ukupno/ *Total*	2.567	35	11	1.738	779	-	4	-
	15-19	Muški/ *Male*	1.305	21	9	843	431	-	1	-
	15-19	Ženski/ *Female*	1.262	14	2	895	348	-	3	-
	20-24	Ukupno/ *Total*	2.288	12	21	122	1.966	10	15	142
	20-24	Muški/ *Male*	1.191	6	14	72	1.036	8	5	50
	20-24	Ženski/ *Female*	1.097	6	7	50	930	2	10	92
	25-29	Ukupno/ *Total*	2.375	25	23	237	1.687	7	30	366
	25-29	Muški/ *Male*	1.188	16	12	117	874	2	16	151
	25-29	Ženski/ *Female*	1.187	9	11	120	813	5	14	215
	30-34	Ukupno/ *Total*	2.443	14	87	404	1.651	6	34	247
	30-34	Muški/ *Male*	1.243	5	41	164	903	5	15	110
	30-34	Ženski/ *Female*	1.200	9	46	240	748	1	19	137
TESLIĆ	35-39	Ukupno/ *Total*	2.567	32	88	777	1.481	5	30	154
	35-39	Muški/ *Male*	1.311	21	33	330	834	3	10	80
	35-39	Ženski/ *Female*	1.256	11	55	447	647	2	20	74
	40-44	Ukupno/ *Total*	2.525	32	99	731	1.553	7	24	79
	40-44	Muški/ *Male*	1.273	7	30	314	869	5	10	38
	40-44	Ženski/ *Female*	1.252	25	69	417	684	2	14	41
	45-49	Ukupno/ *Total*	2.639	38	150	696	1.630	5	43	77
	45-49	Muški/ *Male*	1.275	15	28	273	890	5	19	45
	45-49	Ženski/ *Female*	1.364	23	122	423	740	-	24	32
	50-54	Ukupno/ *Total*	2.920	96	429	744	1.415	30	70	136
	50-54	Muški/ *Male*	1.401	19	73	319	832	25	45	88
	50-54	Ženski/ *Female*	1.519	77	356	425	583	5	25	48
	55-59	Ukupno/ *Total*	2.942	193	753	749	1.023	38	84	102
	55-59	Muški/ *Male*	1.425	29	161	369	699	33	58	76

nastavak/*continued*

Teritorija	Starost	Spol	Ukupno	Bez ikakvog obrazovanja	Nepotpuno osnovno obrazovanje	Osnovna škola	Srednja škola	Specijalizacija poslije srednje škole	Viša škola i prvi stepen fakulteta	Visoka škola/ fakultet/ akademija/ univerzitet
Area	*Age*	*Sex*	*Total*	*No education*	*Incomplete primary education*	*Primary school*	*Secondary school*	*Post-secondary school specialization*	*High school and first grade of faculty*	*Advanced schools/ faculty/ academy/ university*
TESLIĆ	55-59	Ženski/ *Female*	1.517	164	592	380	324	5	26	26
	60-64	Ukupno/ *Total*	2.813	370	865	634	757	31	95	61
	60-64	Muški/ *Male*	1.307	35	265	364	531	26	44	42
	60-64	Ženski/ *Female*	1.506	335	600	270	226	5	51	19
	65-69	Ukupno/ *Total*	2.102	546	711	331	383	9	87	35
	65-69	Muški/ *Male*	895	45	258	205	295	9	56	27
	65-69	Ženski/ *Female*	1.207	501	453	126	88	-	31	8
	70-74	Ukupno/ *Total*	1.870	705	591	246	252	13	46	17
	70-74	Muški/ *Male*	780	54	304	169	198	9	32	14
	70-74	Ženski/ *Female*	1.090	651	287	77	54	4	14	3
	75 i više/ *75 and over*	Ukupno/ *Total*	2.427	1.234	658	217	238	17	49	14
	75 i više/ *75 and over*	Muški/ *Male*	947	206	349	135	190	14	41	12
	75 i više/ *75 and over*	Ženski/ *Female*	1.480	1.028	309	82	48	3	8	2
TREBINJE	Ukupno/ *Total*	Ukupno/ *Total*	24.810	390	1.169	3.814	14.080	440	1.490	3.427
	Ukupno/ *Total*	Muški/ *Male*	11.976	47	213	1.286	7.469	402	827	1.732
	Ukupno/ *Total*	Ženski/ *Female*	12.834	343	956	2.528	6.611	38	663	1.695
	15-19	Ukupno/ *Total*	1.694	22	2	1.187	478	-	5	-
	15-19	Muški/ *Male*	885	16	1	609	257	-	2	-
	15-19	Ženski/ *Female*	809	6	1	578	221	-	3	-
	20-24	Ukupno/ *Total*	1.623	7	3	26	1.372	-	31	184
	20-24	Muški/ *Male*	864	3	1	19	775	-	11	55
	20-24	Ženski/ *Female*	759	4	2	7	597	-	20	129
	25-29	Ukupno/ *Total*	1.897	4	1	24	1.160	5	99	604
	25-29	Muški/ *Male*	968	3	-	16	662	5	34	248
	25-29	Ženski/ *Female*	929	1	1	8	498	-	65	356
	30-34	Ukupno/ *Total*	1.968	8	1	50	1.248	13	131	517

nastavak/*continued*

Teritorija	Starost	Spol	Ukupno	Bez ikakvog obrazovanja	Nepotpuno osnovno obrazovanje	Osnovna škola	Srednja škola	Specijalizacija poslije srednje škole	Viša škola i prvi stepen fakulteta	Visoka škola/ fakultet/ akademija/ univerzitet
Area	*Age*	*Sex*	*Total*	*No education*	*Incomplete primary education*	*Primary school*	*Secondary school*	*Post-secondary school specialization*	*High school and first grade of faculty*	*Advanced schools/ faculty/ academy/ university*
	30-34	Muški/ *Male*	990	2	1	31	680	13	57	206
	30-34	Ženski/ *Female*	978	6	-	19	568	-	74	311
	35-39	Ukupno/ *Total*	1.921	4	5	47	1.374	14	96	381
	35-39	Muški/ *Male*	1.029	2	3	27	754	14	48	181
	35-39	Ženski/ *Female*	892	2	2	20	620	-	48	200
	40-44	Ukupno/ *Total*	1.748	3	3	64	1.335	17	87	239
	40-44	Muški/ *Male*	897	3	2	28	685	16	46	117
	40-44	Ženski/ *Female*	851	-	1	36	650	1	41	122
	45-49	Ukupno/ *Total*	2.001	8	2	89	1.503	35	104	260
	45-49	Muški/ *Male*	973	2	1	33	728	32	48	129
	45-49	Ženski/ *Female*	1.028	6	1	56	775	3	56	131
	50-54	Ukupno/ *Total*	2.248	7	8	160	1.562	35	135	341
	50-54	Muški/ *Male*	1.048	4	3	46	728	28	60	179
TREBINJE	50-54	Ženski/ *Female*	1.200	3	5	114	834	7	75	162
	55-59	Ukupno/ *Total*	2.302	4	20	370	1.369	72	151	316
	55-59	Muški/ *Male*	1.111	2	6	77	688	60	84	194
	55-59	Ženski/ *Female*	1.191	2	14	293	681	12	67	122
	60-64	Ukupno/ *Total*	2.129	4	76	434	1.115	80	202	218
	60-64	Muški/ *Male*	1.016	-	11	84	592	77	114	138
	60-64	Ženski/ *Female*	1.113	4	65	350	523	3	88	80
	65-69	Ukupno/ *Total*	1.368	10	121	363	571	47	151	105
	65-69	Muški/ *Male*	616	2	13	80	308	42	93	78
	65-69	Ženski/ *Female*	752	8	108	283	263	5	58	27
	70-74	Ukupno/ *Total*	1.365	31	251	379	415	53	128	108
	70-74	Muški/ *Male*	583	1	36	84	238	51	92	81
	70-74	Ženski/ *Female*	782	30	215	295	177	2	36	27
	75 i više/ *75 and over*	Ukupno/ *Total*	2.546	278	676	621	578	69	170	154

nastavak/*continued*

Teritorija	Starost	Spol	Ukupno	Bez ikakvog obrazovanja	Nepotpuno osnovno obrazovanje	Osnovna škola	Srednja škola	Specijalizacija poslije srednje škole	Viša škola i prvi stepen fakulteta	Visoka škola/ fakultet/ akademija/ univerzitet
Area	*Age*	*Sex*	*Total*	*No education*	*Incomplete primary education*	*Primary school*	*Secondary school*	*Post-secondary school specialization*	*High school and first grade of faculty*	*Advanced schools/ faculty/ academy/ university*
TREBINJE	75 i više/ *75 and over*	Muški/ *Male*	996	7	135	152	374	64	138	126
	75 i više/ *75 and over*	Ženski/ *Female*	1.550	271	541	469	204	5	32	28
TRNOVO - RS	Ukupno/ *Total*	Ukupno/ *Total*	1.842	144	154	344	983	16	53	148
	Ukupno/ *Total*	Muški/ *Male*	879	14	37	106	598	14	38	72
	Ukupno/ *Total*	Ženski/ *Female*	963	130	117	238	385	2	15	76
	15-19	Ukupno/ *Total*	101	2	-	61	38	-	-	-
	15-19	Muški/ *Male*	41	1	-	23	17	-	-	-
	15-19	Ženski/ *Female*	60	1	-	38	21	-	-	-
	20-24	Ukupno/ *Total*	108	1	1	2	92	-	1	11
	20-24	Muški/ *Male*	63	-	1	2	55	-	1	4
	20-24	Ženski/ *Female*	45	1	-	-	37	-	-	7
	25-29	Ukupno/ *Total*	143	1	-	4	101	3	1	33
	25-29	Muški/ *Male*	78	1	-	3	60	1	-	13
	25-29	Ženski/ *Female*	65	-	-	1	41	2	1	20
	30-34	Ukupno/ *Total*	130	-	-	7	93	-	3	27
	30-34	Muški/ *Male*	78	-	-	4	61	-	2	11
	30-34	Ženski/ *Female*	52	-	-	3	32	-	1	16
	35-39	Ukupno/ *Total*	90	1	-	8	67	1	-	13
	35-39	Muški/ *Male*	45	-	-	-	37	1	-	7
	35-39	Ženski/ *Female*	45	1	-	8	30	-	-	6
	40-44	Ukupno/ *Total*	101	-	-	14	79	-	-	8
	40-44	Muški/ *Male*	53	-	-	8	41	-	-	4
	40-44	Ženski/ *Female*	48	-	-	6	38	-	-	4
	45-49	Ukupno/ *Total*	151	2	4	18	110	1	4	12
	45-49	Muški/ *Male*	79	1	1	5	63	1	3	5
	45-49	Ženski/ *Female*	72	1	3	13	47	-	1	7

nastavak/*continued*

Teritorija	Starost	Spol	Ukupno	Bez ikakvog obrazovanja	Nepotpuno osnovno obrazovanje	Osnovna škola	Srednja škola	Specijalizacija poslije srednje škole	Viša škola i prvi stepen fakulteta	Visoka škola/ fakultet/ akademija/ univerzitet
Area	*Age*	*Sex*	*Total*	*No education*	*Incomplete primary education*	*Primary school*	*Secondary school*	*Post-secondary school specialization*	*High school and first grade of faculty*	*Advanced schools/ faculty/ academy/ university*
TRNOVO - RS	50-54	Ukupno/ *Total*	179	2	7	36	112	1	7	14
	50-54	Muški/ *Male*	81	1	2	11	52	1	4	10
	50-54	Ženski/ *Female*	98	1	5	25	60	-	3	4
	55-59	Ukupno/ *Total*	237	12	15	68	123	3	6	10
	55-59	Muški/ *Male*	114	1	5	13	83	3	5	4
	55-59	Ženski/ *Female*	123	11	10	55	40	-	1	6
	60-64	Ukupno/ *Total*	171	9	19	53	72	3	7	8
	60-64	Muški/ *Male*	80	-	-	12	56	3	5	4
	60-64	Ženski/ *Female*	91	9	19	41	16	-	2	4
	65-69	Ukupno/ *Total*	117	12	35	28	30	2	7	3
	65-69	Muški/ *Male*	37	1	4	6	18	2	4	2
	65-69	Ženski/ *Female*	80	11	31	22	12	-	3	1
	70-74	Ukupno/ *Total*	122	30	33	24	25	-	8	2
	70-74	Muški/ *Male*	46	4	7	7	21	-	5	2
	70-74	Ženski/ *Female*	76	26	26	17	4	-	3	-
	75 i više/ *75 and over*	Ukupno/ *Total*	192	72	40	21	41	2	9	7
	75 i više/ *75 and over*	Muški/ *Male*	84	4	17	12	34	2	9	6
	75 i više/ *75 and over*	Ženski/ *Female*	108	68	23	9	7	-	-	1
UGLJEVIK	Ukupno/ *Total*	Ukupno/ *Total*	13.467	868	1.850	3.028	6.405	102	266	948
	Ukupno/ *Total*	Muški/ *Male*	6.788	135	740	1.444	3.741	93	164	471
	Ukupno/ *Total*	Ženski/ *Female*	6.679	733	1.110	1.584	2.664	9	102	477
	15-19	Ukupno/ *Total*	960	11	5	630	308	-	6	-
	15-19	Muški/ *Male*	501	5	3	321	169	-	3	-
	15-19	Ženski/ *Female*	459	6	2	309	139	-	3	-
	20-24	Ukupno/ *Total*	1.041	4	6	40	851	1	9	130
	20-24	Muški/ *Male*	544	1	2	22	469	-	5	45

nastavak/*continued*

Teritorija	Starost	Spol	Ukupno	Bez ikakvog obrazovanja	Nepotpuno osnovno obrazovanje	Osnovna škola	Srednja škola	Specijalizacija poslije srednje škole	Viša škola i prvi stepen fakulteta	Visoka škola/ fakultet/ akademija/ univerzitet
Area	*Age*	*Sex*	*Total*	*No education*	*Incomplete primary education*	*Primary school*	*Secondary school*	*Post-secondary school specialization*	*High school and first grade of faculty*	*Advanced schools/ faculty/ academy/ university*
	20-24	Ženski/ *Female*	497	3	4	18	382	1	4	85
	25-29	Ukupno/ *Total*	1.148	7	10	81	720	4	22	304
	25-29	Muški/ *Male*	597	3	4	39	403	4	8	136
	25-29	Ženski/ *Female*	551	4	6	42	317	-	14	168
	30-34	Ukupno/ *Total*	925	6	14	129	604	3	18	151
	30-34	Muški/ *Male*	466	3	4	49	326	3	9	72
	30-34	Ženski/ *Female*	459	3	10	80	278	-	9	79
	35-39	Ukupno/ *Total*	959	4	21	194	643	3	17	77
	35-39	Muški/ *Male*	487	3	11	65	359	2	9	38
	35-39	Ženski/ *Female*	472	1	10	129	284	1	8	39
	40-44	Ukupno/ *Total*	1.044	11	22	204	728	10	11	58
	40-44	Muški/ *Male*	530	4	10	75	394	9	6	32
	40-44	Ženski/ *Female*	514	7	12	129	334	1	5	26
UGLJEVIK	45-49	Ukupno/ *Total*	1.185	14	35	233	818	12	26	47
	45-49	Muški/ *Male*	617	8	16	87	450	11	17	28
	45-49	Ženski/ *Female*	568	6	19	146	368	1	9	19
	50-54	Ukupno/ *Total*	1.373	12	89	294	837	20	43	78
	50-54	Muški/ *Male*	738	4	33	115	503	16	26	41
	50-54	Ženski/ *Female*	635	8	56	179	334	4	17	37
	55-59	Ukupno/ *Total*	1.152	24	214	374	427	22	36	55
	55-59	Muški/ *Male*	608	8	59	163	296	21	22	39
	55-59	Ženski/ *Female*	544	16	155	211	131	1	14	16
	60-64	Ukupno/ *Total*	1.006	37	302	349	247	11	41	19
	60-64	Muški/ *Male*	530	7	93	190	182	11	32	15
	60-64	Ženski/ *Female*	476	30	209	159	65	-	9	4
	65-69	Ukupno/ *Total*	703	62	314	194	98	8	18	9
	65-69	Muški/ *Male*	354	10	116	122	80	8	10	8

nastavak/*continued*

Teritorija	Starost	Spol	Ukupno	Bez ikakvog obrazovanja	Nepotpuno osnovno obrazovanje	Osnovna škola	Srednja škola	Specijalizacija poslije srednje škole	Viša škola i prvi stepen fakulteta	Visoka škola/ fakultet/ akademija/ univerzitet
Area	*Age*	*Sex*	*Total*	*No education*	*Incomplete primary education*	*Primary school*	*Secondary school*	*Post-secondary school specialization*	*High school and first grade of faculty*	*Advanced schools/ faculty/ academy/ university*
UGLJEVIK	65-69	Ženski/ *Female*	349	52	198	72	18	-	8	1
	70-74	Ukupno/ *Total*	675	111	344	147	55	1	8	9
	70-74	Muški/ *Male*	303	12	138	89	48	1	6	9
	70-74	Ženski/ *Female*	372	99	206	58	7	-	2	-
	75 i više/ *75 and over*	Ukupno/ *Total*	1.296	565	474	159	69	7	11	11
	75 i više/ *75 and over*	Muški/ *Male*	513	67	251	107	62	7	11	8
	75 i više/ *75 and over*	Ženski/ *Female*	783	498	223	52	7	-	-	3
VIŠEGRAD	Ukupno/ *Total*	Ukupno/ *Total*	9.410	598	812	1.688	4.910	139	391	872
	Ukupno/ *Total*	Muški/ *Male*	4.483	70	211	617	2.826	122	204	433
	Ukupno/ *Total*	Ženski/ *Female*	4.927	528	601	1.071	2.084	17	187	439
	15-19	Ukupno/ *Total*	586	18	5	374	189	-	-	-
	15-19	Muški/ *Male*	290	6	3	178	103	-	-	-
	15-19	Ženski/ *Female*	296	12	2	196	86	-	-	-
	20-24	Ukupno/ *Total*	555	8	-	14	434	-	8	91
	20-24	Muški/ *Male*	310	2	-	7	259	-	1	41
	20-24	Ženski/ *Female*	245	6	-	7	175	-	7	50
	25-29	Ukupno/ *Total*	669	7	3	20	387	-	29	223
	25-29	Muški/ *Male*	355	1	1	9	239	-	14	91
	25-29	Ženski/ *Female*	314	6	2	11	148	-	15	132
	30-34	Ukupno/ *Total*	664	13	4	32	445	3	31	136
	30-34	Muški/ *Male*	337	1	4	11	249	3	12	57
	30-34	Ženski/ *Female*	327	12	-	21	196	-	19	79
	35-39	Ukupno/ *Total*	612	12	4	52	465	5	19	55
	35-39	Muški/ *Male*	323	3	2	25	255	4	9	25
	35-39	Ženski/ *Female*	289	9	2	27	210	1	10	30
	40-44	Ukupno/ *Total*	627	14	4	61	469	9	22	48

nastavak/*continued*

Teritorija	Starost	Spol	Ukupno	Bez ikakvog obrazovanja	Nepotpuno osnovno obrazovanje	Osnovna škola	Srednja škola	Specijalizacija poslije srednje škole	Viša škola i prvi stepen fakulteta	Visoka škola/ fakultet/ akademija/ univerzitet
Area	*Age*	*Sex*	*Total*	*No education*	*Incomplete primary education*	*Primary school*	*Secondary school*	*Post-secondary school specialization*	*High school and first grade of faculty*	*Advanced schools/ faculty/ academy/ university*
VIŠEGRAD	40-44	Muški/ *Male*	316	4	-	32	245	6	11	18
	40-44	Ženski/ *Female*	311	10	4	29	224	3	11	30
	45-49	Ukupno/ *Total*	741	21	7	67	554	7	29	56
	45-49	Muški/ *Male*	360	4	2	18	291	5	15	25
	45-49	Ženski/ *Female*	381	17	5	49	263	2	14	31
	50-54	Ukupno/ *Total*	886	22	24	134	552	19	48	87
	50-54	Muški/ *Male*	425	7	7	36	283	18	24	50
	50-54	Ženski/ *Female*	461	15	17	98	269	1	24	37
	55-59	Ukupno/ *Total*	919	16	54	195	516	30	45	63
	55-59	Muški/ *Male*	430	3	7	53	280	25	20	42
	55-59	Ženski/ *Female*	489	13	47	142	236	5	25	21
	60-64	Ukupno/ *Total*	956	29	123	267	394	41	52	50
	60-64	Muški/ *Male*	439	5	23	73	245	38	24	31
	60-64	Ženski/ *Female*	517	24	100	194	149	3	28	19
	65-69	Ukupno/ *Total*	605	40	127	163	198	9	43	25
	65-69	Muški/ *Male*	271	4	20	54	136	9	27	21
	65-69	Ženski/ *Female*	334	36	107	109	62	-	16	4
	70-74	Ukupno/ *Total*	575	68	170	136	139	6	31	25
	70-74	Muški/ *Male*	235	5	40	40	102	4	22	22
	70-74	Ženski/ *Female*	340	63	130	96	37	2	9	3
	75 i više/ *75 and over*	Ukupno/ *Total*	1.015	330	287	173	168	10	34	13
	75 i više/ *75 and over*	Muški/ *Male*	392	25	102	81	139	10	25	10
	75 i više/ *75 and over*	Ženski/ *Female*	623	305	185	92	29	-	9	3
VLASENICA	Ukupno/ *Total*	Ukupno/ *Total*	9.814	645	784	2.394	5.028	32	217	714
	Ukupno/ *Total*	Muški/ *Male*	4.769	104	254	1.059	2.847	24	132	349
	Ukupno/ *Total*	Ženski/ *Female*	5.045	541	530	1.335	2.181	8	85	365

nastavak/*continued*

Teritorija	Starost	Spol	Ukupno	Bez ikakvog obrazovanja	Nepotpuno osnovno obrazovanje	Osnovna škola	Srednja škola	Specijalizacija poslije srednje škole	Viša škola i prvi stepen fakulteta	Visoka škola/ fakultet/ akademija/ univerzitet
Area	*Age*	*Sex*	*Total*	*No education*	*Incomplete primary education*	*Primary school*	*Secondary school*	*Post-secondary school specialization*	*High school and first grade of faculty*	*Advanced schools/ faculty/ academy/ university*
	15-19	Ukupno/ *Total*	806	28	12	561	204	-	1	-
	15-19	Muški/ *Male*	402	15	8	273	106	-	-	-
	15-19	Ženski/ *Female*	404	13	4	288	98	-	1	-
	20-24	Ukupno/ *Total*	736	11	6	59	589	1	8	62
	20-24	Muški/ *Male*	363	8	2	29	300	1	3	20
	20-24	Ženski/ *Female*	373	3	4	30	289	-	5	42
	25-29	Ukupno/ *Total*	855	5	9	65	562	4	12	198
	25-29	Muški/ *Male*	426	1	6	31	308	2	6	72
	25-29	Ženski/ *Female*	429	4	3	34	254	2	6	126
	30-34	Ukupno/ *Total*	893	1	23	110	602	1	26	130
	30-34	Muški/ *Male*	474	1	14	56	329	1	13	60
	30-34	Ženski/ *Female*	419	-	9	54	273	-	13	70
	35-39	Ukupno/ *Total*	866	6	39	199	536	1	16	69
VLASENICA	35-39	Muški/ *Male*	471	2	19	92	315	-	11	32
	35-39	Ženski/ *Female*	395	4	20	107	221	1	5	37
	40-44	Ukupno/ *Total*	797	7	17	211	516	3	5	38
	40-44	Muški/ *Male*	428	3	11	93	295	2	3	21
	40-44	Ženski/ *Female*	369	4	6	118	221	1	2	17
	45-49	Ukupno/ *Total*	810	11	36	184	538	2	6	33
	45-49	Muški/ *Male*	391	2	15	64	288	2	1	19
	45-49	Ženski/ *Female*	419	9	21	120	250	-	5	14
	50-54	Ukupno/ *Total*	921	20	73	229	520	5	20	54
	50-54	Muški/ *Male*	436	3	16	83	291	3	10	30
	50-54	Ženski/ *Female*	485	17	57	146	229	2	10	24
	55-59	Ukupno/ *Total*	979	45	126	270	450	3	37	48
	55-59	Muški/ *Male*	472	7	28	106	273	3	25	30
	55-59	Ženski/ *Female*	507	38	98	164	177	-	12	18

nastavak/*continued*

Teritorija	Starost	Spol	Ukupno	Bez ikakvog obrazovanja	Nepotpuno osnovno obrazovanje	Osnovna škola	Srednja škola	Specijalizacija poslije srednje škole	Viša škola i prvi stepen fakulteta	Visoka škola/ fakultet/ akademija/ univerzitet
Area	*Age*	*Sex*	*Total*	*No education*	*Incomplete primary education*	*Primary school*	*Secondary school*	*Post-secondary school specialization*	*High school and first grade of faculty*	*Advanced schools/ faculty/ academy/ university*
VLASENICA	60-64	Ukupno/ *Total*	841	80	157	257	258	6	40	43
	60-64	Muški/ *Male*	391	9	36	109	171	5	27	34
	60-64	Ženski/ *Female*	450	71	121	148	87	1	13	9
	65-69	Ukupno/ *Total*	417	69	75	108	121	3	21	20
	65-69	Muški/ *Male*	184	3	22	51	76	2	15	15
	65-69	Ženski/ *Female*	233	66	53	57	45	1	6	5
	70-74	Ukupno/ *Total*	343	114	88	62	56	-	14	9
	70-74	Muški/ *Male*	134	11	29	35	42	-	8	9
	70-74	Ženski/ *Female*	209	103	59	27	14	-	6	-
	75 i više/ *75 and over*	Ukupno/ *Total*	550	248	123	79	76	3	11	10
	75 i više/ *75 and over*	Muški/ *Male*	197	39	48	37	53	3	10	7
	75 i više/ *75 and over*	Ženski/ *Female*	353	209	75	42	23	-	1	3
VUKOSAVLJE	Ukupno/ *Total*	Ukupno/ *Total*	3.963	332	735	1.064	1.668	16	42	106
	Ukupno/ *Total*	Muški/ *Male*	1.985	70	306	504	1.007	13	27	58
	Ukupno/ *Total*	Ženski/ *Female*	1.978	262	429	560	661	3	15	48
	15-19	Ukupno/ *Total*	298	7	11	181	99	-	-	-
	15-19	Muški/ *Male*	167	5	9	99	54	-	-	-
	15-19	Ženski/ *Female*	131	2	2	82	45	-	-	-
	20-24	Ukupno/ *Total*	294	9	8	32	222	-	7	16
	20-24	Muški/ *Male*	159	5	4	17	120	-	3	10
	20-24	Ženski/ *Female*	135	4	4	15	102	-	4	6
	25-29	Ukupno/ *Total*	291	10	12	32	201	1	6	29
	25-29	Muški/ *Male*	152	2	7	17	112	1	3	10
	25-29	Ženski/ *Female*	139	8	5	15	89	-	3	19
	30-34	Ukupno/ *Total*	326	2	13	70	211	5	1	24
	30-34	Muški/ *Male*	178	-	8	26	128	3	1	12

nastavak/*continued*

Teritorija	Starost	Spol	Ukupno	Bez ikakvog obrazovanja	Nepotpuno osnovno obrazovanje	Osnovna škola	Srednja škola	Specijalizacija poslije srednje škole	Viša škola i prvi stepen fakulteta	Visoka škola/ fakultet/ akademija/ univerzitet
Area	*Age*	*Sex*	*Total*	*No education*	*Incomplete primary education*	*Primary school*	*Secondary school*	*Post-secondary school specialization*	*High school and first grade of faculty*	*Advanced schools/ faculty/ academy/ university*
	30-34	Ženski/ *Female*	148	2	5	44	83	2	-	12
	35-39	Ukupno/ *Total*	323	4	20	126	160	2	3	8
	35-39	Muški/ *Male*	161	2	12	60	81	1	2	3
	35-39	Ženski/ *Female*	162	2	8	66	79	1	1	5
	40-44	Ukupno/ *Total*	329	4	14	127	180	-	-	4
	40-44	Muški/ *Male*	179	1	8	57	111	-	-	2
	40-44	Ženski/ *Female*	150	3	6	70	69	-	-	2
	45-49	Ukupno/ *Total*	387	10	18	119	227	1	5	7
	45-49	Muški/ *Male*	205	8	11	48	132	1	2	3
	45-49	Ženski/ *Female*	182	2	7	71	95	-	3	4
	50-54	Ukupno/ *Total*	338	9	45	116	152	2	3	11
	50-54	Muški/ *Male*	175	3	19	40	97	2	3	11
	50-54	Ženski/ *Female*	163	6	26	76	55	-	-	-
VUKOSAVLJE	55-59	Ukupno/ *Total*	290	12	80	91	99	3	3	2
	55-59	Muški/ *Male*	151	2	22	46	75	3	1	2
	55-59	Ženski/ *Female*	139	10	58	45	24	-	2	-
	60-64	Ukupno/ *Total*	262	25	93	78	58	-	6	2
	60-64	Muški/ *Male*	121	4	27	36	47	-	5	2
	60-64	Ženski/ *Female*	141	21	66	42	11	-	1	-
	65-69	Ukupno/ *Total*	241	33	139	39	27	-	3	-
	65-69	Muški/ *Male*	95	6	42	24	21	-	2	-
	65-69	Ženski/ *Female*	146	27	97	15	6	-	1	-
	70-74	Ukupno/ *Total*	242	50	137	32	17	2	3	1
	70-74	Muški/ *Male*	114	10	61	20	17	2	3	1
	70-74	Ženski/ *Female*	128	40	76	12	-	-	-	-
	75 i više/ *75 and over*	Ukupno/ *Total*	342	157	145	21	15	-	2	2

nastavak/*continued*

Teritorija	Starost	Spol	Ukupno	Bez ikakvog obrazovanja	Nepotpuno osnovno obrazovanje	Osnovna škola	Srednja škola	Specijalizacija poslije srednje škole	Viša škola i prvi stepen fakulteta	Visoka škola/ fakultet/ akademija/ univerzitet
Area	*Age*	*Sex*	*Total*	*No education*	*Incomplete primary education*	*Primary school*	*Secondary school*	*Post-secondary school specialization*	*High school and first grade of faculty*	*Advanced schools/ faculty/ academy/ university*
VUKOSAVLJE	75 i više/ *75 and over*	Muški/ *Male*	128	22	76	14	12	-	2	2
	75 i više/ *75 and over*	Ženski/ *Female*	214	135	69	7	3	-	-	-
ZVORNIK	Ukupno/ *Total*	Ukupno/ *Total*	49.361	3.286	4.808	12.250	24.081	311	1.409	3.216
	Ukupno/ *Total*	Muški/ *Male*	24.431	497	1.500	5.575	14.159	268	779	1.653
	Ukupno/ *Total*	Ženski/ *Female*	24.930	2.789	3.308	6.675	9.922	43	630	1.563
	15-19	Ukupno/ *Total*	3.646	89	28	2.365	1.139	-	25	-
	15-19	Muški/ *Male*	1.933	52	17	1.227	623	-	14	-
	15-19	Ženski/ *Female*	1.713	37	11	1.138	516	-	11	-
	20-24	Ukupno/ *Total*	3.846	16	20	316	3.039	19	94	342
	20-24	Muški/ *Male*	2.056	10	12	159	1.682	12	44	137
	20-24	Ženski/ *Female*	1.790	6	8	157	1.357	7	50	205
	25-29	Ukupno/ *Total*	4.370	23	36	361	2.952	14	140	844
	25-29	Muški/ *Male*	2.242	7	20	158	1.645	6	54	352
	25-29	Ženski/ *Female*	2.128	16	16	203	1.307	8	86	492
	30-34	Ukupno/ *Total*	4.486	20	74	633	3.034	19	175	531
	30-34	Muški/ *Male*	2.318	10	35	254	1.685	14	71	249
	30-34	Ženski/ *Female*	2.168	10	39	379	1.349	5	104	282
	35-39	Ukupno/ *Total*	4.410	31	82	1.126	2.659	23	107	382
	35-39	Muški/ *Male*	2.242	10	36	471	1.465	21	44	195
	35-39	Ženski/ *Female*	2.168	21	46	655	1.194	2	63	187
	40-44	Ukupno/ *Total*	3.978	35	102	1.126	2.397	16	62	240
	40-44	Muški/ *Male*	2.112	12	24	487	1.405	15	35	134
	40-44	Ženski/ *Female*	1.866	23	78	639	992	1	27	106
	45-49	Ukupno/ *Total*	4.234	46	176	1.201	2.490	24	99	198
	45-49	Muški/ *Male*	2.153	15	32	475	1.440	23	54	114
	45-49	Ženski/ *Female*	2.081	31	144	726	1.050	1	45	84

nastavak/*continued*

Teritorija	Starost	Spol	Ukupno	Bez ikakvog obrazovanja	Nepotpuno osnovno obrazovanje	Osnovna škola	Srednja škola	Specijalizacija poslije srednje škole	Viša škola i prvi stepen fakulteta	Visoka škola/ fakultet/ akademija/ univerzitet
Area	*Age*	*Sex*	*Total*	*No education*	*Incomplete primary education*	*Primary school*	*Secondary school*	*Post-secondary school specialization*	*High school and first grade of faculty*	*Advanced schools/ faculty/ academy/ university*
ZVORNIK	50-54	Ukupno/ *Total*	4.664	104	383	1.329	2.410	38	143	257
	50-54	Muški/ *Male*	2.256	32	59	477	1.421	32	69	166
	50-54	Ženski/ *Female*	2.408	72	324	852	989	6	74	91
	55-59	Ukupno/ *Total*	4.422	200	767	1.334	1.714	68	141	198
	55-59	Muški/ *Male*	2.176	23	159	557	1.154	58	92	133
	55-59	Ženski/ *Female*	2.246	177	608	777	560	10	49	65
	60-64	Ukupno/ *Total*	3.928	327	970	1.126	1.178	44	186	97
	60-64	Muški/ *Male*	1.901	29	231	569	839	42	123	68
	60-64	Ženski/ *Female*	2.027	298	739	557	339	2	63	29
	65-69	Ukupno/ *Total*	2.406	350	787	601	498	15	100	55
	65-69	Muški/ *Male*	1.083	25	248	314	370	15	65	46
	65-69	Ženski/ *Female*	1.323	325	539	287	128	-	35	9
	70-74	Ukupno/ *Total*	2.025	596	654	380	274	14	68	39
	70-74	Muški/ *Male*	853	54	264	225	209	14	54	33
	70-74	Ženski/ *Female*	1.172	542	390	155	65	-	14	6
	75 i više/ *75 and over*	Ukupno/ *Total*	2.946	1.449	729	352	297	17	69	33
	75 i više/ *75 and over*	Muški/ *Male*	1.106	218	363	202	221	16	60	26
	75 i više/ *75 and over*	Ženski/ *Female*	1.840	1.231	366	150	76	1	9	7
BRČKO DISTRIKT BOSNE I HERCEGOVINE *BRČKO DISTRICT OF BOSNIA AND HERZEGOVINA*	Ukupno/ *Total*	Ukupno/ *Total*	70.435	3.516	7.176	18.122	33.941	338	1.842	5.500
	Ukupno/ *Total*	Muški/ *Male*	34.426	731	2.641	8.205	18.872	266	1.067	2.644
	Ukupno/ *Total*	Ženski/ *Female*	36.009	2.785	4.535	9.917	15.069	72	775	2.856
	15-19	Ukupno/ *Total*	5.323	110	57	3.621	1.523	-	12	-
	15-19	Muški/ *Male*	2.719	60	30	1.825	800	-	4	-
	15-19	Ženski/ *Female*	2.604	50	27	1.796	723	-	8	-

nastavak/*continued*

Teritorija	Starost	Spol	Ukupno	Bez ikakvog obrazovanja	Nepotpuno osnovno obrazovanje	Osnovna škola	Srednja škola	Specijalizacija poslije srednje škole	Viša škola i prvi stepen fakulteta	Visoka škola/ fakultet/ akademija/ univerzitet
Area	*Age*	*Sex*	*Total*	*No education*	*Incomplete primary education*	*Primary school*	*Secondary school*	*Post-secondary school specialization*	*High school and first grade of faculty*	*Advanced schools/ faculty/ academy/ university*
BRČKO DISTRIKT BOSNE I HERCEGOVINE *BRČKO DISTRICT OF BOSNIA AND HERZEGOVINA*	20-24	Ukupno/ *Total*	4.936	58	45	336	3.936	20	56	485
	20-24	Muški/ *Male*	2.528	28	23	169	2.087	14	22	185
	20-24	Ženski/ *Female*	2.408	30	22	167	1.849	6	34	300
	25-29	Ukupno/ *Total*	5.729	46	77	415	3.808	37	109	1.237
	25-29	Muški/ *Male*	2.908	27	41	206	2.062	19	49	504
	25-29	Ženski/ *Female*	2.821	19	36	209	1.746	18	60	733
	30-34	Ukupno/ *Total*	5.991	50	111	773	3.914	18	137	988
	30-34	Muški/ *Male*	2.914	18	46	317	2.048	14	57	414
	30-34	Ženski/ *Female*	3.077	32	65	456	1.866	4	80	574
	35-39	Ukupno/ *Total*	6.106	48	133	1.568	3.615	22	111	609
	35-39	Muški/ *Male*	3.125	23	77	730	1.946	14	58	277
	35-39	Ženski/ *Female*	2.981	25	56	838	1.669	8	53	332
	40-44	Ukupno/ *Total*	6.145	57	103	1.944	3.541	21	93	386
	40-44	Muški/ *Male*	3.126	25	44	877	1.918	15	49	198
	40-44	Ženski/ *Female*	3.019	32	59	1.067	1.623	6	44	188
	45-49	Ukupno/ *Total*	6.573	51	174	1.979	3.830	26	106	407
	45-49	Muški/ *Male*	3.436	21	83	888	2.164	20	56	204
	45-49	Ženski/ *Female*	3.137	30	91	1.091	1.666	6	50	203
	50-54	Ukupno/ *Total*	6.573	95	433	1.907	3.465	35	179	459
	50-54	Muški/ *Male*	3.325	29	146	829	1.937	25	112	247
	50-54	Ženski/ *Female*	3.248	66	287	1.078	1.528	10	67	212
	55-59	Ukupno/ *Total*	5.775	134	723	1.790	2.443	47	242	396
	55-59	Muški/ *Male*	2.862	32	228	721	1.453	42	148	238
	55-59	Ženski/ *Female*	2.913	102	495	1.069	990	5	94	158
	60-64	Ukupno/ *Total*	5.148	228	1.151	1.488	1.728	45	281	227
	60-64	Muški/ *Male*	2.399	49	343	596	1.062	41	163	145
	60-64	Ženski/ *Female*	2.749	179	808	892	666	4	118	82

nastavak/*continued*

Teritorija	Starost	Spol	Ukupno	Bez ikakvog obrazovanja	Nepotpuno osnovno obrazovanje	Osnovna škola	Srednja škola	Specijalizacija poslije srednje škole	Viša škola i prvi stepen fakulteta	Visoka škola/ fakultet/ akademija/ univerzitet
Area	*Age*	*Sex*	*Total*	*No education*	*Incomplete primary education*	*Primary school*	*Secondary school*	*Post-secondary school specialization*	*High school and first grade of faculty*	*Advanced schools/ faculty/ academy/ university*
BRČKO DISTRIKT BOSNE I HERCEGOVINE *BRČKO DISTRICT OF BOSNIA AND HERZEGOVINA*	65-69	Ukupno/ *Total*	3.908	315	1.330	971	921	24	223	124
	65-69	Muški/ *Male*	1.746	56	438	432	582	22	126	90
	65-69	Ženski/ *Female*	2.162	259	892	539	339	2	97	34
	70-74	Ukupno/ *Total*	3.359	558	1.309	654	589	15	145	89
	70-74	Muški/ *Male*	1.459	74	495	302	396	14	111	67
	70-74	Ženski/ *Female*	1.900	484	814	352	193	1	34	22
	75 i više/ *75 and over*	Ukupno/ *Total*	4.869	1.766	1.530	676	628	28	148	93
	75 i više/ *75 and over*	Muški/ *Male*	1.879	289	647	313	417	26	112	75
	75 i više/ *75 and over*	Ženski/ *Female*	2.990	1.477	883	363	211	2	36	18

1.2 STANOVNIŠTVO STARO 15 I VIŠE GODINA PREMA NAJVIŠOJ ZAVRŠENOJ ŠKOLI, TIPU NASELJENOG MJESTA I SPOLU, po općinama/gradovima

Population aged 15 years and over by highest level completed education, type of settlement and sex, by municipalities/cities

Teritorija	Spol	Tip naseljenog mjesta	Ukupno	Bez ikakvog obrazo-vanja	Nepotpuno osnovno obrazo-vanje	Osnovna škola	Srednja škola	Specijalizacija poslije srednje škole	Viša škola i prvi stepen fakulteta	Visoka škola/ fakultet/ akademija/ univerzitet
Area	*Sex*	*Type of settlement*	*Total*	*No education*	*Incomplete primary education*	*Primary school*	*Secondary school*	*Post-second-ary school specialization*	*High school and first grade of faculty*	*Advanced schools/ faculty/ academy/ university*
BOSNA I HERCEGOVINA *BOSNIA AND HERZEGOVINA*	Ukupno/ *Total*	Ukupno/ *Total*	2.987.440	146.078	274.036	640.726	1.525.161	21.613	94.204	285.622
	Ukupno/ *Total*	Gradsko/ *Urban*	1.281.534	33.019	58.190	203.781	707.295	12.344	63.101	203.804
	Ukupno/ *Total*	Ostalo/ *Other*	1.705.906	113.059	215.846	436.945	817.866	9.269	31.103	81.818
	Muški/ *Male*	Ukupno/ *Total*	1.453.294	24.021	83.216	274.258	864.823	17.877	51.556	137.543
	Muški/ *Male*	Gradsko/ *Urban*	601.657	4.997	12.425	75.285	368.595	10.173	33.600	96.582
	Muški/ *Male*	Ostalo/ *Other*	851.637	19.024	70.791	198.973	496.228	7.704	17.956	40.961
	Ženski/ *Female*	Ukupno/ *Total*	1.534.146	122.057	190.820	366.468	660.338	3.736	42.648	148.079
	Ženski/ *Female*	Gradsko/ *Urban*	679.877	28.022	45.765	128.496	338.700	2.171	29.501	107.222
	Ženski/ *Female*	Ostalo/ *Other*	854.269	94.035	145.055	237.972	321.638	1.565	13.147	40.857
FEDERACIJA BOSNE I HERCEGOVINE *FEDERATION OF BOSNIA AND HERZEGOVINA*	Ukupno/ *Total*	Ukupno/ *Total*	1.862.272	82.724	167.956	401.188	952.320	13.254	56.720	188.110
	Ukupno/ *Total*	Gradsko/ *Urban*	817.087	20.774	38.501	133.224	444.626	7.444	38.289	134.229
	Ukupno/ *Total*	Ostalo/ *Other*	1.045.185	61.950	129.455	267.964	507.694	5.810	18.431	53.881
	Muški/ *Male*	Ukupno/ *Total*	904.850	13.635	46.470	166.078	547.281	11.005	30.520	89.861
	Muški/ *Male*	Gradsko/ *Urban*	382.802	3.195	7.987	48.478	234.067	6.133	20.060	62.882
	Muški/ *Male*	Ostalo/ *Other*	522.048	10.440	38.483	117.600	313.214	4.872	10.460	26.979
	Ženski/ *Female*	Ukupno/ *Total*	957.422	69.089	121.486	235.110	405.039	2.249	26.200	98.249
	Ženski/ *Female*	Gradsko/ *Urban*	434.285	17.579	30.514	84.746	210.559	1.311	18.229	71.347
	Ženski/ *Female*	Ostalo/ *Other*	523.137	51.510	90.972	150.364	194.480	938	7.971	26.902
UNSKO-SANSKI KANTON *UNA-SANA CANTON*	Ukupno/ *Total*	Ukupno/ *Total*	225.229	13.280	23.698	65.447	101.836	827	6.495	13.646
	Ukupno/ *Total*	Gradsko/ *Urban*	79.249	2.749	4.491	16.272	42.044	455	4.180	9.058
	Ukupno/ *Total*	Ostalo/ *Other*	145.980	10.531	19.207	49.175	59.792	372	2.315	4.588

nastavak/*continued*

Teritorija	Spol	Tip naseljenog mjesta	Ukupno	Bez ikakvog obrazovanja	Nepotpuno osnovno obrazovanje	Osnovna škola	Srednja škola	Specijalizacija poslije srednje škole	Viša škola i prvi stepen fakulteta	Visoka škola/ fakultet/ akademija/ univerzitet
Area	*Sex*	*Type of settlement*	*Total*	*No education*	*Incomplete primary education*	*Primary school*	*Secondary school*	*Post-secondary school specialization*	*High school and first grade of faculty*	*Advanced schools/ faculty/ academy/ university*
UNSKO-SANSKI KANTON *UNA-SANA CANTON*	Muški/ *Male*	Ukupno/ *Total*	110.711	2.609	8.511	29.553	59.686	583	3.294	6.475
	Muški/ *Male*	Gradsko/ *Urban*	37.613	473	1.207	6.489	22.773	351	2.053	4.267
	Muški/ *Male*	Ostalo/ *Other*	73.098	2.136	7.304	23.064	36.913	232	1.241	2.208
	Ženski/ *Female*	Ukupno/ *Total*	114.518	10.671	15.187	35.894	42.150	244	3.201	7.171
	Ženski/ *Female*	Gradsko/ *Urban*	41.636	2.276	3.284	9.783	19.271	104	2.127	4.791
	Ženski/ *Female*	Ostalo/ *Other*	72.882	8.395	11.903	26.111	22.879	140	1.074	2.380
BIHAĆ	Ukupno/ *Total*	Ukupno/ *Total*	47.410	1.976	3.478	11.023	22.893	216	2.465	5.359
	Ukupno/ *Total*	Gradsko/ *Urban*	33.782	893	1.804	6.421	17.367	198	2.194	4.905
	Ukupno/ *Total*	Ostalo/ *Other*	13.628	1.083	1.674	4.602	5.526	18	271	454
	Muški/ *Male*	Ukupno/ *Total*	22.601	356	1.050	4.692	12.626	181	1.217	2.479
	Muški/ *Male*	Gradsko/ *Urban*	15.889	158	443	2.585	9.213	167	1.067	2.256
	Muški/ *Male*	Ostalo/ *Other*	6.712	198	607	2.107	3.413	14	150	223
	Ženski/ *Female*	Ukupno/ *Total*	24.809	1.620	2.428	6.331	10.267	35	1.248	2.880
	Ženski/ *Female*	Gradsko/ *Urban*	17.893	735	1.361	3.836	8.154	31	1.127	2.649
	Ženski/ *Female*	Ostalo/ *Other*	6.916	885	1.067	2.495	2.113	4	121	231
BOSANSKA KRUPA	Ukupno/ *Total*	Ukupno/ *Total*	21.015	1.511	2.675	6.093	8.892	64	587	1.193
	Ukupno/ *Total*	Gradsko/ *Urban*	8.584	406	712	1.939	4.354	35	363	775
	Ukupno/ *Total*	Ostalo/ *Other*	12.431	1.105	1.963	4.154	4.538	29	224	418
	Muški/ *Male*	Ukupno/ *Total*	10.219	309	998	2.713	5.304	45	297	553
	Muški/ *Male*	Gradsko/ *Urban*	4.078	81	234	788	2.403	23	185	364
	Muški/ *Male*	Ostalo/ *Other*	6.141	228	764	1.925	2.901	22	112	189
	Ženski/ *Female*	Ukupno/ *Total*	10.796	1.202	1.677	3.380	3.588	19	290	640
	Ženski/ *Female*	Gradsko/ *Urban*	4.506	325	478	1.151	1.951	12	178	411
	Ženski/ *Female*	Ostalo/ *Other*	6.290	877	1.199	2.229	1.637	7	112	229

nastavak/*continued*

Teritorija	Spol	Tip naseljenog mjesta	Ukupno	Bez ikakvog obrazo-vanja	Nepotpuno osnovno obrazo-vanje	Osnovna škola	Srednja škola	Specijalizacija poslije srednje škole	Viša škola i prvi stepen fakulteta	Visoka škola/ fakultet/ akademija/ univerzitet
Area	*Sex*	*Type of settlement*	*Total*	*No education*	*Incomplete primary education*	*Primary school*	*Secondary school*	*Post-second-ary school specialization*	*High school and first grade of faculty*	*Advanced schools/ faculty/ academy/ university*
BOSANSKI PETROVAC	Ukupno/ *Total*	Ukupno/ *Total*	6.367	399	782	1.564	3.060	16	194	352
	Ukupno/ *Total*	Gradsko/ *Urban*	2.891	94	220	654	1.552	8	114	249
	Ukupno/ *Total*	Ostalo/ *Other*	3.476	305	562	910	1.508	8	80	103
	Muški/ *Male*	Ukupno/ *Total*	3.186	72	284	752	1.784	13	96	185
	Muški/ *Male*	Gradsko/ *Urban*	1.397	13	65	262	876	7	46	128
	Muški/ *Male*	Ostalo/ *Other*	1.789	59	219	490	908	6	50	57
	Ženski/ *Female*	Ukupno/ *Total*	3.181	327	498	812	1.276	3	98	167
	Ženski/ *Female*	Gradsko/ *Urban*	1.494	81	155	392	676	1	68	121
	Ženski/ *Female*	Ostalo/ *Other*	1.687	246	343	420	600	2	30	46
BUŽIM	Ukupno/ *Total*	Ukupno/ *Total*	15.121	938	1.875	5.643	5.704	39	315	607
	Ukupno/ *Total*	Gradsko/ *Urban*	-	-	-	-	-	-	-	-
	Ukupno/ *Total*	Ostalo/ *Other*	15.121	938	1.875	5.643	5.704	39	315	607
	Muški/ *Male*	Ukupno/ *Total*	7.714	230	703	2.656	3.639	18	173	295
	Muški/ *Male*	Gradsko/ *Urban*	-	-	-	-	-	-	-	-
	Muški/ *Male*	Ostalo/ *Other*	7.714	230	703	2.656	3.639	18	173	295
	Ženski/ *Female*	Ukupno/ *Total*	7.407	708	1.172	2.987	2.065	21	142	312
	Ženski/ *Female*	Gradsko/ *Urban*	-	-	-	-	-	-	-	-
	Ženski/ *Female*	Ostalo/ *Other*	7.407	708	1.172	2.987	2.065	21	142	312
CAZIN	Ukupno/ *Total*	Ukupno/ *Total*	53.661	3.220	5.704	17.120	23.905	140	1.168	2.404
	Ukupno/ *Total*	Gradsko/ *Urban*	11.524	436	667	2.605	6.149	55	495	1.117
	Ukupno/ *Total*	Ostalo/ *Other*	42.137	2.784	5.037	14.515	17.756	85	673	1.287
	Muški/ *Male*	Ukupno/ *Total*	26.634	649	2.086	7.667	14.381	99	607	1.145
	Muški/ *Male*	Gradsko/ *Urban*	5.560	85	212	1.032	3.401	40	252	538
	Muški/ *Male*	Ostalo/ *Other*	21.074	564	1.874	6.635	10.980	59	355	607

nastavak/*continued*

Teritorija	Spol	Tip naseljenog mjesta	Ukupno	Bez ikakvog obrazovanja	Nepotpuno osnovno obrazovanje	Osnovna škola	Srednja škola	Specijalizacija poslije srednje škole	Viša škola i prvi stepen fakulteta	Visoka škola/ fakultet/ akademija/ univerzitet
Area	*Sex*	*Type of settlement*	*Total*	*No education*	*Incomplete primary education*	*Primary school*	*Secondary school*	*Post-secondary school specialization*	*High school and first grade of faculty*	*Advanced schools/ faculty/ academy/ university*
KLJUČ	Ženski/ *Female*	Ukupno/ *Total*	27.027	2.571	3.618	9.453	9.524	41	561	1.259
	Ženski/ *Female*	Gradsko/ *Urban*	5.964	351	455	1.573	2.748	15	243	579
	Ženski/ *Female*	Ostalo/ *Other*	21.063	2.220	3.163	7.880	6.776	26	318	680
	Ukupno/ *Total*	Ukupno/ *Total*	14.250	918	1.516	3.753	6.950	74	344	695
	Ukupno/ *Total*	Gradsko/ *Urban*	4.172	199	221	947	2.194	26	202	383
	Ukupno/ *Total*	Ostalo/ *Other*	10.078	719	1.295	2.806	4.756	48	142	312
	Muški/ *Male*	Ukupno/ *Total*	7.100	132	536	1.778	4.083	51	175	345
	Muški/ *Male*	Gradsko/ *Urban*	1.975	23	44	385	1.208	21	101	193
	Muški/ *Male*	Ostalo/ *Other*	5.125	109	492	1.393	2.875	30	74	152
	Ženski/ *Female*	Ukupno/ *Total*	7.150	786	980	1.975	2.867	23	169	350
	Ženski/ *Female*	Gradsko/ *Urban*	2.197	176	177	562	986	5	101	190
	Ženski/ *Female*	Ostalo/ *Other*	4.953	610	803	1.413	1.881	18	68	160
SANSKI MOST	Ukupno/ *Total*	Ukupno/ *Total*	35.346	2.061	2.511	8.907	18.955	207	890	1.815
	Ukupno/ *Total*	Gradsko/ *Urban*	14.495	592	647	2.959	8.493	107	558	1.139
	Ukupno/ *Total*	Ostalo/ *Other*	20.851	1.469	1.864	5.948	10.462	100	332	676
	Muški/ *Male*	Ukupno/ *Total*	17.681	366	849	3.935	11.103	128	438	862
	Muški/ *Male*	Gradsko/ *Urban*	6.993	91	159	1.154	4.711	75	263	540
	Muški/ *Male*	Ostalo/ *Other*	10.688	275	690	2.781	6.392	53	175	322
	Ženski/ *Female*	Ukupno/ *Total*	17.665	1.695	1.662	4.972	7.852	79	452	953
	Ženski/ *Female*	Gradsko/ *Urban*	7.502	501	488	1.805	3.782	32	295	599
	Ženski/ *Female*	Ostalo/ *Other*	10.163	1.194	1.174	3.167	4.070	47	157	354
VELIKA KLADUŠA	Ukupno/ *Total*	Ukupno/ *Total*	32.059	2.257	5.157	11.344	11.477	71	532	1.221
	Ukupno/ *Total*	Gradsko/ *Urban*	3.801	129	220	747	1.935	26	254	490
	Ukupno/ *Total*	Ostalo/ *Other*	28.258	2.128	4.937	10.597	9.542	45	278	731

nastavak/*continued*

Teritorija	Spol	Tip naseljenog mjesta	Ukupno	Bez ikakvog obrazo-vanja	Nepotpuno osnovno obrazo-vanje	Osnovna škola	Srednja škola	Specijalizacija poslije srednje škole	Viša škola i prvi stepen fakulteta	Visoka škola/ fakultet/ akademija/ univerzitet
Area	*Sex*	*Type of settlement*	*Total*	*No education*	*Incomplete primary education*	*Primary school*	*Secondary school*	*Post-second-ary school specialization*	*High school and first grade of faculty*	*Advanced schools/ faculty/ academy/ university*
POSAVSKI KANTON *POSAVINA CANTON*	Muški/ *Male*	Ukupno/ *Total*	15.576	495	2.005	5.360	6.766	48	291	611
	Muški/ *Male*	Gradsko/ *Urban*	1.721	22	50	283	961	18	139	248
	Muški/ *Male*	Ostalo/ *Other*	13.855	473	1.955	5.077	5.805	30	152	363
	Ženski/ *Female*	Ukupno/ *Total*	16.483	1.762	3.152	5.984	4.711	23	241	610
	Ženski/ *Female*	Gradsko/ *Urban*	2.080	107	170	464	974	8	115	242
	Ženski/ *Female*	Ostalo/ *Other*	14.403	1.655	2.982	5.520	3.737	15	126	368
	Ukupno/ *Total*	Ukupno/ *Total*	37.418	1.877	5.411	8.965	17.468	200	1.001	2.496
	Ukupno/ *Total*	Gradsko/ *Urban*	10.044	279	712	2.279	5.384	87	374	929
	Ukupno/ *Total*	Ostalo/ *Other*	27.374	1.598	4.699	6.686	12.084	113	627	1.567
	Muški/ *Male*	Ukupno/ *Total*	18.656	367	2.125	4.316	9.831	146	572	1.299
	Muški/ *Male*	Gradsko/ *Urban*	4.842	56	200	966	2.854	66	217	483
	Muški/ *Male*	Ostalo/ *Other*	13.814	311	1.925	3.350	6.977	80	355	816
	Ženski/ *Female*	Ukupno/ *Total*	18.762	1.510	3.286	4.649	7.637	54	429	1.197
	Ženski/ *Female*	Gradsko/ *Urban*	5.202	223	512	1.313	2.530	21	157	446
	Ženski/ *Female*	Ostalo/ *Other*	13.560	1.287	2.774	3.336	5.107	33	272	751
DOMALJEVAC-ŠAMAC	Ukupno/ *Total*	Ukupno/ *Total*	4.099	259	687	968	1.754	30	112	289
	Ukupno/ *Total*	Gradsko/ *Urban*	-	-	-	-	-	-	-	-
	Ukupno/ *Total*	Ostalo/ *Other*	4.099	259	687	968	1.754	30	112	289
	Muški/ *Male*	Ukupno/ *Total*	2.026	54	297	488	973	19	64	131
	Muški/ *Male*	Gradsko/ *Urban*	-	-	-	-	-	-	-	-
	Muški/ *Male*	Ostalo/ *Other*	2.026	54	297	488	973	19	64	131
	Ženski/ *Female*	Ukupno/ *Total*	2.073	205	390	480	781	11	48	158
	Ženski/ *Female*	Gradsko/ *Urban*	-	-	-	-	-	-	-	-
	Ženski/ *Female*	Ostalo/ *Other*	2.073	205	390	480	781	11	48	158

nastavak/*continued*

Teritorija	Spol	Tip naseljenog mjesta	Ukupno	Bez ikakvog obrazovanja	Nepotpuno osnovno obrazovanje	Osnovna škola	Srednja škola	Specijalizacija poslije srednje škole	Viša škola i prvi stepen fakulteta	Visoka škola/ fakultet/ akademija/ univerzitet
Area	*Sex*	*Type of settlement*	*Total*	*No education*	*Incomplete primary education*	*Primary school*	*Secondary school*	*Post-secondary school specialization*	*High school and first grade of faculty*	*Advanced schools/ faculty/ academy/ university*
ODŽAK	Ukupno/ *Total*	Ukupno/ *Total*	16.269	899	1.925	3.982	8.118	94	364	887
	Ukupno/ *Total*	Gradsko/ *Urban*	6.994	244	570	1.678	3.726	67	194	515
	Ukupno/ *Total*	Ostalo/ *Other*	9.275	655	1.355	2.304	4.392	27	170	372
	Muški/ *Male*	Ukupno/ *Total*	8.059	182	718	1.870	4.533	70	214	472
	Muški/ *Male*	Gradsko/ *Urban*	3.391	46	165	705	2.025	52	126	272
	Muški/ *Male*	Ostalo/ *Other*	4.668	136	553	1.165	2.508	18	88	200
	Ženski/ *Female*	Ukupno/ *Total*	8.210	717	1.207	2.112	3.585	24	150	415
	Ženski/ *Female*	Gradsko/ *Urban*	3.603	198	405	973	1.701	15	68	243
	Ženski/ *Female*	Ostalo/ *Other*	4.607	519	802	1.139	1.884	9	82	172
ORAŠJE	Ukupno/ *Total*	Ukupno/ *Total*	17.050	719	2.799	4.015	7.596	76	525	1.320
	Ukupno/ *Total*	Gradsko/ *Urban*	3.050	35	142	601	1.658	20	180	414
	Ukupno/ *Total*	Ostalo/ *Other*	14.000	684	2.657	3.414	5.938	56	345	906
	Muški/ *Male*	Ukupno/ *Total*	8.571	131	1.110	1.958	4.325	57	294	696
	Muški/ *Male*	Gradsko/ *Urban*	1.451	10	35	261	829	14	91	211
	Muški/ *Male*	Ostalo/ *Other*	7.120	121	1.075	1.697	3.496	43	203	485
	Ženski/ *Female*	Ukupno/ *Total*	8.479	588	1.689	2.057	3.271	19	231	624
	Ženski/ *Female*	Gradsko/ *Urban*	1.599	25	107	340	829	6	89	203
	Ženski/ *Female*	Ostalo/ *Other*	6.880	563	1.582	1.717	2.442	13	142	421
TUZLANSKI KANTON *TUZLA CANTON*	Ukupno/ *Total*	Ukupno/ *Total*	375.224	19.235	40.851	86.031	191.001	2.692	7.370	28.044
	Ukupno/ *Total*	Gradsko/ *Urban*	126.672	3.611	6.735	20.534	70.816	1.363	5.087	18.526
	Ukupno/ *Total*	Ostalo/ *Other*	248.552	15.624	34.116	65.497	120.185	1.329	2.283	9.518
	Muški/ *Male*	Ukupno/ *Total*	181.535	3.089	10.230	34.890	112.695	2.325	4.293	14.013
	Muški/ *Male*	Gradsko/ *Urban*	59.231	515	1.385	7.465	36.954	1.132	2.817	8.963
	Muški/ *Male*	Ostalo/ *Other*	122.304	2.574	8.845	27.425	75.741	1.193	1.476	5.050

nastavak/*continued*

Teritorija	Spol	Tip naseljenog mjesta	Ukupno	Bez ikakvog obrazo-vanja	Nepotpuno osnovno obrazo-vanje	Osnovna škola	Srednja škola	Specijalizacija poslije srednje škole	Viša škola i prvi stepen fakulteta	Visoka škola/ fakultet/ akademija/ univerzitet
Area	*Sex*	*Type of settlement*	*Total*	*No education*	*Incomplete primary education*	*Primary school*	*Secondary school*	*Post-second-ary school specialization*	*High school and first grade of faculty*	*Advanced schools/ faculty/ academy/ university*
TUZLANSKI KANTON *TUZLA CANTON*	Ženski/ *Female*	Ukupno/ *Total*	193.689	16.146	30.621	51.141	78.306	367	3.077	14.031
	Ženski/ *Female*	Gradsko/ *Urban*	67.441	3.096	5.350	13.069	33.862	231	2.270	9.563
	Ženski/ *Female*	Ostalo/ *Other*	126.248	13.050	25.271	38.072	44.444	136	807	4.468
BANOVIĆI	Ukupno/ *Total*	Ukupno/ *Total*	19.134	692	1.845	4.419	10.567	150	185	1.276
	Ukupno/ *Total*	Gradsko/ *Urban*	5.477	142	298	903	3.246	65	134	689
	Ukupno/ *Total*	Ostalo/ *Other*	13.657	550	1.547	3.516	7.321	85	51	587
	Muški/ *Male*	Ukupno/ *Total*	9.502	70	295	1.488	6.668	142	106	733
	Muški/ *Male*	Gradsko/ *Urban*	2.559	8	29	255	1.740	61	76	390
	Muški/ *Male*	Ostalo/ *Other*	6.943	62	266	1.233	4.928	81	30	343
	Ženski/ *Female*	Ukupno/ *Total*	9.632	622	1.550	2.931	3.899	8	79	543
	Ženski/ *Female*	Gradsko/ *Urban*	2.918	134	269	648	1.506	4	58	299
	Ženski/ *Female*	Ostalo/ *Other*	6.714	488	1.281	2.283	2.393	4	21	244
ČELIĆ	Ukupno/ *Total*	Ukupno/ *Total*	8.767	685	1.336	2.884	3.489	16	72	285
	Ukupno/ *Total*	Gradsko/ *Urban*	-	-	-	-	-	-	-	-
	Ukupno/ *Total*	Ostalo/ *Other*	8.767	685	1.336	2.884	3.489	16	72	285
	Muški/ *Male*	Ukupno/ *Total*	4.395	173	544	1.313	2.141	14	51	159
	Muški/ *Male*	Gradsko/ *Urban*	-	-	-	-	-	-	-	-
	Muški/ *Male*	Ostalo/ *Other*	4.395	173	544	1.313	2.141	14	51	159
	Ženski/ *Female*	Ukupno/ *Total*	4.372	512	792	1.571	1.348	2	21	126
	Ženski/ *Female*	Gradsko/ *Urban*	-	-	-	-	-	-	-	-
	Ženski/ *Female*	Ostalo/ *Other*	4.372	512	792	1.571	1.348	2	21	126
DOBOJ-ISTOK	Ukupno/ *Total*	Ukupno/ *Total*	8.530	682	974	2.026	4.280	24	102	442
	Ukupno/ *Total*	Gradsko/ *Urban*	-	-	-	-	-	-	-	-
	Ukupno/ *Total*	Ostalo/ *Other*	8.530	682	974	2.026	4.280	24	102	442

nastavak/*continued*

Teritorija	Spol	Tip naseljenog mjesta	Ukupno	Bez ikakvog obrazovanja	Nepotpuno osnovno obrazovanje	Osnovna škola	Srednja škola	Specijalizacija poslije srednje škole	Viša škola i prvi stepen fakulteta	Visoka škola/ fakultet/ akademija/ univerzitet
Area	*Sex*	*Type of settlement*	*Total*	*No education*	*Incomplete primary education*	*Primary school*	*Secondary school*	*Post-secondary school specialization*	*High school and first grade of faculty*	*Advanced schools/ faculty/ academy/ university*
DOBOJ-ISTOK	Muški/ *Male*	Ukupno/ *Total*	4.156	136	279	863	2.556	20	70	232
	Muški/ *Male*	Gradsko/ *Urban*	-	-	-	-	-	-	-	-
	Muški/ *Male*	Ostalo/ *Other*	4.156	136	279	863	2.556	20	70	232
	Ženski/ *Female*	Ukupno/ *Total*	4.374	546	695	1.163	1.724	4	32	210
	Ženski/ *Female*	Gradsko/ *Urban*	-	-	-	-	-	-	-	-
	Ženski/ *Female*	Ostalo/ *Other*	4.374	546	695	1.163	1.724	4	32	210
GRAČANICA	Ukupno/ *Total*	Ukupno/ *Total*	37.560	1.989	4.661	9.413	18.522	189	676	2.110
	Ukupno/ *Total*	Gradsko/ *Urban*	10.914	302	640	2.099	6.184	96	421	1.172
	Ukupno/ *Total*	Ostalo/ *Other*	26.646	1.687	4.021	7.314	12.338	93	255	938
	Muški/ *Male*	Ukupno/ *Total*	17.771	353	1.278	3.765	10.727	175	409	1.064
	Muški/ *Male*	Gradsko/ *Urban*	5.151	41	154	788	3.285	82	232	569
	Muški/ *Male*	Ostalo/ *Other*	12.620	312	1.124	2.977	7.442	93	177	495
	Ženski/ *Female*	Ukupno/ *Total*	19.789	1.636	3.383	5.648	7.795	14	267	1.046
	Ženski/ *Female*	Gradsko/ *Urban*	5.763	261	486	1.311	2.899	14	189	603
	Ženski/ *Female*	Ostalo/ *Other*	14.026	1.375	2.897	4.337	4.896	-	78	443
GRADAČAC	Ukupno/ *Total*	Ukupno/ *Total*	32.599	1.660	4.577	9.408	14.750	136	512	1.556
	Ukupno/ *Total*	Gradsko/ *Urban*	10.741	410	872	2.326	5.792	64	358	919
	Ukupno/ *Total*	Ostalo/ *Other*	21.858	1.250	3.705	7.082	8.958	72	154	637
	Muški/ *Male*	Ukupno/ *Total*	15.729	344	1.387	4.069	8.767	105	290	767
	Muški/ *Male*	Gradsko/ *Urban*	5.084	71	217	894	3.193	54	209	446
	Muški/ *Male*	Ostalo/ *Other*	10.645	273	1.170	3.175	5.574	51	81	321
	Ženski/ *Female*	Ukupno/ *Total*	16.870	1.316	3.190	5.339	5.983	31	222	789
	Ženski/ *Female*	Gradsko/ *Urban*	5.657	339	655	1.432	2.599	10	149	473
	Ženski/ *Female*	Ostalo/ *Other*	11.213	977	2.535	3.907	3.384	21	73	316

nastavak/*continued*

Teritorija	Spol	Tip naseljenog mjesta	Ukupno	Bez ikakvog obrazo-vanja	Nepotpuno osnovno obrazo-vanje	Osnovna škola	Srednja škola	Specijalizacija poslije srednje škole	Viša škola i prvi stepen fakulteta	Visoka škola/ fakultet/ akademija/ univerzitet
Area	*Sex*	*Type of settlement*	*Total*	*No education*	*Incomplete primary education*	*Primary school*	*Secondary school*	*Post-second-ary school specialization*	*High school and first grade of faculty*	*Advanced schools/ faculty/ academy/ university*
KALESIJA	Ukupno/ *Total*	Ukupno/ *Total*	27.239	1.714	3.528	6.841	13.592	115	271	1.178
	Ukupno/ *Total*	Gradsko/ *Urban*	1.705	93	118	305	977	15	43	154
	Ukupno/ *Total*	Ostalo/ *Other*	25.534	1.621	3.410	6.536	12.615	100	228	1.024
	Muški/ *Male*	Ukupno/ *Total*	13.602	274	878	2.869	8.660	94	170	657
	Muški/ *Male*	Gradsko/ *Urban*	811	15	30	110	546	8	26	76
	Muški/ *Male*	Ostalo/ *Other*	12.791	259	848	2.759	8.114	86	144	581
	Ženski/ *Female*	Ukupno/ *Total*	13.637	1.440	2.650	3.972	4.932	21	101	521
	Ženski/ *Female*	Gradsko/ *Urban*	894	78	88	195	431	7	17	78
	Ženski/ *Female*	Ostalo/ *Other*	12.743	1.362	2.562	3.777	4.501	14	84	443
KLADANJ	Ukupno/ *Total*	Ukupno/ *Total*	10.428	455	1.154	2.730	5.276	24	174	615
	Ukupno/ *Total*	Gradsko/ *Urban*	3.450	116	231	709	1.950	14	107	323
	Ukupno/ *Total*	Ostalo/ *Other*	6.978	339	923	2.021	3.326	10	67	292
	Muški/ *Male*	Ukupno/ *Total*	5.103	76	287	1.070	3.206	16	108	340
	Muški/ *Male*	Gradsko/ *Urban*	1.608	23	57	268	1.025	8	61	166
	Muški/ *Male*	Ostalo/ *Other*	3.495	53	230	802	2.181	8	47	174
	Ženski/ *Female*	Ukupno/ *Total*	5.325	379	867	1.660	2.070	8	66	275
	Ženski/ *Female*	Gradsko/ *Urban*	1.842	93	174	441	925	6	46	157
	Ženski/ *Female*	Ostalo/ *Other*	3.483	286	693	1.219	1.145	2	20	118
LUKAVAC	Ukupno/ *Total*	Ukupno/ *Total*	38.498	2.081	4.069	7.860	20.955	517	690	2.326
	Ukupno/ *Total*	Gradsko/ *Urban*	10.361	339	545	1.562	6.117	171	341	1.286
	Ukupno/ *Total*	Ostalo/ *Other*	28.137	1.742	3.524	6.298	14.838	346	349	1.040
	Muški/ *Male*	Ukupno/ *Total*	18.674	267	778	2.992	12.568	478	441	1.150
	Muški/ *Male*	Gradsko/ *Urban*	4.898	56	93	510	3.269	159	202	609
	Muški/ *Male*	Ostalo/ *Other*	13.776	211	685	2.482	9.299	319	239	541

nastavak/*continued*

Teritorija	Spol	Tip naseljenog mjesta	Ukupno	Bez ikakvog obrazovanja	Nepotpuno osnovno obrazovanje	Osnovna škola	Srednja škola	Specijalizacija poslije srednje škole	Viša škola i prvi stepen fakulteta	Visoka škola/ fakultet/ akademija/ univerzitet
Area	*Sex*	*Type of settlement*	*Total*	*No education*	*Incomplete primary education*	*Primary school*	*Secondary school*	*Post-secondary school specialization*	*High school and first grade of faculty*	*Advanced schools/ faculty/ academy/ university*
	Ženski/ *Female*	Ukupno/ *Total*	19.824	1.814	3.291	4.868	8.387	39	249	1.176
	Ženski/ *Female*	Gradsko/ *Urban*	5.463	283	452	1.052	2.848	12	139	677
	Ženski/ *Female*	Ostalo/ *Other*	14.361	1.531	2.839	3.816	5.539	27	110	499
SAPNA	Ukupno/ *Total*	Ukupno/ *Total*	9.076	760	1.367	2.930	3.667	11	56	285
	Ukupno/ *Total*	Gradsko/ *Urban*	-	-	-	-	-	-	-	-
	Ukupno/ *Total*	Ostalo/ *Other*	9.076	760	1.367	2.930	3.667	11	56	285
	Muški/ *Male*	Ukupno/ *Total*	4.655	148	325	1.457	2.509	8	33	175
	Muški/ *Male*	Gradsko/ *Urban*	-	-	-	-	-	-	-	-
	Muški/ *Male*	Ostalo/ *Other*	4.655	148	325	1.457	2.509	8	33	175
	Ženski/ *Female*	Ukupno/ *Total*	4.421	612	1.042	1.473	1.158	3	23	110
	Ženski/ *Female*	Gradsko/ *Urban*	-	-	-	-	-	-	-	-
	Ženski/ *Female*	Ostalo/ *Other*	4.421	612	1.042	1.473	1.158	3	23	110
SREBRENIK	Ukupno/ *Total*	Ukupno/ *Total*	32.955	2.208	4.665	8.593	15.295	145	395	1.654
	Ukupno/ *Total*	Gradsko/ *Urban*	5.626	189	349	923	3.182	47	199	737
	Ukupno/ *Total*	Ostalo/ *Other*	27.329	2.019	4.316	7.670	12.113	98	196	917
	Muški/ *Male*	Ukupno/ *Total*	15.918	384	1.428	3.715	9.129	124	257	881
	Muški/ *Male*	Gradsko/ *Urban*	2.663	18	85	343	1.679	38	126	374
	Muški/ *Male*	Ostalo/ *Other*	13.255	366	1.343	3.372	7.450	86	131	507
	Ženski/ *Female*	Ukupno/ *Total*	17.037	1.824	3.237	4.878	6.166	21	138	773
	Ženski/ *Female*	Gradsko/ *Urban*	2.963	171	264	580	1.503	9	73	363
	Ženski/ *Female*	Ostalo/ *Other*	14.074	1.653	2.973	4.298	4.663	12	65	410
TEOČAK	Ukupno/ *Total*	Ukupno/ *Total*	6.224	410	762	1.846	2.938	20	41	207
	Ukupno/ *Total*	Gradsko/ *Urban*	-	-	-	-	-	-	-	-
	Ukupno/ *Total*	Ostalo/ *Other*	6.224	410	762	1.846	2.938	20	41	207

nastavak/*continued*

Teritorija	Spol	Tip naseljenog mjesta	Ukupno	Bez ikakvog obrazo-vanja	Nepotpuno osnovno obrazo-vanje	Osnovna škola	Srednja škola	Specijalizacija poslije srednje škole	Viša škola i prvi stepen fakulteta	Visoka škola/ fakultet/ akademija/ univerzitet
Area	*Sex*	*Type of settlement*	*Total*	*No education*	*Incomplete primary education*	*Primary school*	*Secondary school*	*Post-second-ary school specialization*	*High school and first grade of faculty*	*Advanced schools/ faculty/ academy/ university*
TEOČAK	Muški/ *Male*	Ukupno/ *Total*	3.146	82	197	823	1.891	16	19	118
	Muški/ *Male*	Gradsko/ *Urban*	-	-	-	-	-	-	-	-
	Muški/ *Male*	Ostalo/ *Other*	3.146	82	197	823	1.891	16	19	118
	Ženski/ *Female*	Ukupno/ *Total*	3.078	328	565	1.023	1.047	4	22	89
	Ženski/ *Female*	Gradsko/ *Urban*	-	-	-	-	-	-	-	-
	Ženski/ *Female*	Ostalo/ *Other*	3.078	328	565	1.023	1.047	4	22	89
TUZLA	Ukupno/ *Total*	Ukupno/ *Total*	96.349	3.226	6.228	15.907	52.917	1.125	3.591	13.355
	Ukupno/ *Total*	Gradsko/ *Urban*	64.753	1.389	2.635	9.066	35.831	813	3.145	11.874
	Ukupno/ *Total*	Ostalo/ *Other*	31.596	1.837	3.593	6.841	17.086	312	446	1.481
	Muški/ *Male*	Ukupno/ *Total*	45.277	413	1.450	6.043	28.217	933	1.961	6.260
	Muški/ *Male*	Gradsko/ *Urban*	30.003	194	545	3.335	17.973	654	1.681	5.621
	Muški/ *Male*	Ostalo/ *Other*	15.274	219	905	2.708	10.244	279	280	639
	Ženski/ *Female*	Ukupno/ *Total*	51.072	2.813	4.778	9.864	24.700	192	1.630	7.095
	Ženski/ *Female*	Gradsko/ *Urban*	34.750	1.195	2.090	5.731	17.858	159	1.464	6.253
	Ženski/ *Female*	Ostalo/ *Other*	16.322	1.618	2.688	4.133	6.842	33	166	842
ŽIVINICE	Ukupno/ *Total*	Ukupno/ *Total*	47.865	2.673	5.685	11.174	24.753	220	605	2.755
	Ukupno/ *Total*	Gradsko/ *Urban*	13.645	631	1.047	2.641	7.537	78	339	1.372
	Ukupno/ *Total*	Ostalo/ *Other*	34.220	2.042	4.638	8.533	17.216	142	266	1.383
	Muški/ *Male*	Ukupno/ *Total*	23.607	369	1.104	4.423	15.656	200	378	1.477
	Muški/ *Male*	Gradsko/ *Urban*	6.454	89	175	962	4.244	68	204	712
	Muški/ *Male*	Ostalo/ *Other*	17.153	280	929	3.461	11.412	132	174	765
	Ženski/ *Female*	Ukupno/ *Total*	24.258	2.304	4.581	6.751	9.097	20	227	1.278
	Ženski/ *Female*	Gradsko/ *Urban*	7.191	542	872	1.679	3.293	10	135	660
	Ženski/ *Female*	Ostalo/ *Other*	17.067	1.762	3.709	5.072	5.804	10	92	618

nastavak/*continued*

Teritorija	Spol	Tip naseljenog mjesta	Ukupno	Bez ikakvog obrazovanja	Nepotpuno osnovno obrazovanje	Osnovna škola	Srednja škola	Specijalizacija poslije srednje škole	Viša škola i prvi stepen fakulteta	Visoka škola/ fakultet/ akademija/ univerzitet
Area	*Sex*	*Type of settlement*	*Total*	*No education*	*Incomplete primary education*	*Primary school*	*Secondary school*	*Post-secondary school specialization*	*High school and first grade of faculty*	*Advanced schools/ faculty/ academy/ university*
ZENIČKO-DOBOJSKI KANTON *ZENICA-DOBOJ CANTON*	Ukupno/ *Total*	Ukupno/ *Total*	303.990	13.040	31.325	71.548	156.591	3.593	7.050	20.843
	Ukupno/ *Total*	Gradsko/ *Urban*	107.943	2.822	6.483	19.203	59.785	1.924	4.545	13.181
	Ukupno/ *Total*	Ostalo/ *Other*	196.047	10.218	24.842	52.345	96.806	1.669	2.505	7.662
	Muški/ *Male*	Ukupno/ *Total*	149.837	1.936	7.908	28.285	94.181	3.153	3.909	10.465
	Muški/ *Male*	Gradsko/ *Urban*	51.485	531	1.451	6.742	32.175	1.636	2.402	6.548
	Muški/ *Male*	Ostalo/ *Other*	98.352	1.405	6.457	21.543	62.006	1.517	1.507	3.917
	Ženski/ *Female*	Ukupno/ *Total*	154.153	11.104	23.417	43.263	62.410	440	3.141	10.378
	Ženski/ *Female*	Gradsko/ *Urban*	56.458	2.291	5.032	12.461	27.610	288	2.143	6.633
	Ženski/ *Female*	Ostalo/ *Other*	97.695	8.813	18.385	30.802	34.800	152	998	3.745
BREZA	Ukupno/ *Total*	Ukupno/ *Total*	12.109	589	1.289	2.276	6.653	111	232	959
	Ukupno/ *Total*	Gradsko/ *Urban*	2.570	100	175	407	1.470	38	76	304
	Ukupno/ *Total*	Ostalo/ *Other*	9.539	489	1.114	1.869	5.183	73	156	655
	Muški/ *Male*	Ukupno/ *Total*	5.913	37	303	816	4.058	101	121	477
	Muški/ *Male*	Gradsko/ *Urban*	1.204	12	46	125	801	30	32	158
	Muški/ *Male*	Ostalo/ *Other*	4.709	25	257	691	3.257	71	89	319
	Ženski/ *Female*	Ukupno/ *Total*	6.196	552	986	1.460	2.595	10	111	482
	Ženski/ *Female*	Gradsko/ *Urban*	1.366	88	129	282	669	8	44	146
	Ženski/ *Female*	Ostalo/ *Other*	4.830	464	857	1.178	1.926	2	67	336
DOBOJ-JUG	Ukupno/ *Total*	Ukupno/ *Total*	3.355	130	266	854	1.864	23	47	171
	Ukupno/ *Total*	Gradsko/ *Urban*	-	-	-	-	-	-	-	-
	Ukupno/ *Total*	Ostalo/ *Other*	3.355	130	266	854	1.864	23	47	171
	Muški/ *Male*	Ukupno/ *Total*	1.660	4	61	346	1.111	21	26	91
	Muški/ *Male*	Gradsko/ *Urban*	-	-	-	-	-	-	-	-
	Muški/ *Male*	Ostalo/ *Other*	1.660	4	61	346	1.111	21	26	91

nastavak/*continued*

Teritorija	Spol	Tip naseljenog mjesta	Ukupno	Bez ikakvog obrazo-vanja	Nepotpuno osnovno obrazo-vanje	Osnovna škola	Srednja škola	Specijalizacija poslije srednje škole	Viša škola i prvi stepen fakulteta	Visoka škola/ fakultet/ akademija/ univerzitet
Area	*Sex*	*Type of settlement*	*Total*	*No education*	*Incomplete primary education*	*Primary school*	*Secondary school*	*Post-second-ary school specialization*	*High school and first grade of faculty*	*Advanced schools/ faculty/ academy/ university*
DOBOJ-JUG	Ženski/ *Female*	Ukupno/ *Total*	1.695	126	205	508	753	2	21	80
	Ženski/ *Female*	Gradsko/ *Urban*	-	-	-	-	-	-	-	-
	Ženski/ *Female*	Ostalo/ *Other*	1.695	126	205	508	753	2	21	80
KAKANJ	Ukupno/ *Total*	Ukupno/ *Total*	30.994	1.699	3.704	7.556	15.259	313	602	1.861
	Ukupno/ *Total*	Gradsko/ *Urban*	9.700	521	820	2.041	4.861	123	305	1.029
	Ukupno/ *Total*	Ostalo/ *Other*	21.294	1.178	2.884	5.515	10.398	190	297	832
	Muški/ *Male*	Ukupno/ *Total*	15.332	287	821	2.703	9.882	295	335	1.009
	Muški/ *Male*	Gradsko/ *Urban*	4.676	138	209	691	2.805	116	153	564
	Muški/ *Male*	Ostalo/ *Other*	10.656	149	612	2.012	7.077	179	182	445
	Ženski/ *Female*	Ukupno/ *Total*	15.662	1.412	2.883	4.853	5.377	18	267	852
	Ženski/ *Female*	Gradsko/ *Urban*	5.024	383	611	1.350	2.056	7	152	465
	Ženski/ *Female*	Ostalo/ *Other*	10.638	1.029	2.272	3.503	3.321	11	115	387
MAGLAJ	Ukupno/ *Total*	Ukupno/ *Total*	19.451	831	2.087	4.758	10.053	208	417	1.097
	Ukupno/ *Total*	Gradsko/ *Urban*	5.283	101	222	954	2.949	137	263	657
	Ukupno/ *Total*	Ostalo/ *Other*	14.168	730	1.865	3.804	7.104	71	154	440
	Muški/ *Male*	Ukupno/ *Total*	9.489	121	553	1.890	5.969	173	233	550
	Muški/ *Male*	Gradsko/ *Urban*	2.448	9	37	307	1.517	112	142	324
	Muški/ *Male*	Ostalo/ *Other*	7.041	112	516	1.583	4.452	61	91	226
	Ženski/ *Female*	Ukupno/ *Total*	9.962	710	1.534	2.868	4.084	35	184	547
	Ženski/ *Female*	Gradsko/ *Urban*	2.835	92	185	647	1.432	25	121	333
	Ženski/ *Female*	Ostalo/ *Other*	7.127	618	1.349	2.221	2.652	10	63	214
OLOVO	Ukupno/ *Total*	Ukupno/ *Total*	8.816	511	1.122	2.421	4.040	32	184	506
	Ukupno/ *Total*	Gradsko/ *Urban*	2.153	73	101	483	1.155	11	98	232
	Ukupno/ *Total*	Ostalo/ *Other*	6.663	438	1.021	1.938	2.885	21	86	274

nastavak/*continued*

Teritorija	Spol	Tip naseljenog mjesta	Ukupno	Bez ikakvog obrazo-vanja	Nepotpuno osnovno obrazo-vanje	Osnovna škola	Srednja škola	Specijalizacija poslije srednje škole	Viša škola i prvi stepen fakulteta	Visoka škola/ fakultet/ akademija/ univerzitet
Area	*Sex*	*Type of settlement*	*Total*	*No education*	*Incomplete primary education*	*Primary school*	*Secondary school*	*Post-second-ary school specialization*	*High school and first grade of faculty*	*Advanced schools/ faculty/ academy/ university*
OLOVO	Muški/ *Male*	Ukupno/ *Total*	4.382	62	243	963	2.667	27	119	301
	Muški/ *Male*	Gradsko/ *Urban*	1.035	5	19	153	658	9	55	136
	Muški/ *Male*	Ostalo/ *Other*	3.347	57	224	810	2.009	18	64	165
	Ženski/ *Female*	Ukupno/ *Total*	4.434	449	879	1.458	1.373	5	65	205
	Ženski/ *Female*	Gradsko/ *Urban*	1.118	68	82	330	497	2	43	96
	Ženski/ *Female*	Ostalo/ *Other*	3.316	381	797	1.128	876	3	22	109
TEŠANJ	Ukupno/ *Total*	Ukupno/ *Total*	34.938	1.730	3.225	9.991	17.257	271	677	1.787
	Ukupno/ *Total*	Gradsko/ *Urban*	4.402	81	147	906	2.333	63	265	607
	Ukupno/ *Total*	Ostalo/ *Other*	30.536	1.649	3.078	9.085	14.924	208	412	1.180
	Muški/ *Male*	Ukupno/ *Total*	17.197	266	947	4.192	10.235	236	390	931
	Muški/ *Male*	Gradsko/ *Urban*	2.108	20	32	312	1.204	55	147	338
	Muški/ *Male*	Ostalo/ *Other*	15.089	246	915	3.880	9.031	181	243	593
	Ženski/ *Female*	Ukupno/ *Total*	17.741	1.464	2.278	5.799	7.022	35	287	856
	Ženski/ *Female*	Gradsko/ *Urban*	2.294	61	115	594	1.129	8	118	269
	Ženski/ *Female*	Ostalo/ *Other*	15.447	1.403	2.163	5.205	5.893	27	169	587
USORA	Ukupno/ *Total*	Ukupno/ *Total*	5.732	420	478	1.370	3.000	42	121	301
	Ukupno/ *Total*	Gradsko/ *Urban*	-	-	-	-	-	-	-	-
	Ukupno/ *Total*	Ostalo/ *Other*	5.732	420	478	1.370	3.000	42	121	301
	Muški/ *Male*	Ukupno/ *Total*	2.832	48	178	603	1.756	32	70	145
	Muški/ *Male*	Gradsko/ *Urban*	-	-	-	-	-	-	-	-
	Muški/ *Male*	Ostalo/ *Other*	2.832	48	178	603	1.756	32	70	145
	Ženski/ *Female*	Ukupno/ *Total*	2.900	372	300	767	1.244	10	51	156
	Ženski/ *Female*	Gradsko/ *Urban*	-	-	-	-	-	-	-	-
	Ženski/ *Female*	Ostalo/ *Other*	2.900	372	300	767	1.244	10	51	156

nastavak/*continued*

Teritorija	Spol	Tip naseljenog mjesta	Ukupno	Bez ikakvog obrazo-vanja	Nepotpuno osnovno obrazo-vanje	Osnovna škola	Srednja škola	Specijalizacija poslije srednje škole	Viša škola i prvi stepen fakulteta	Visoka škola/ fakultet/ akademija/ univerzitet
Area	*Sex*	*Type of settlement*	*Total*	*No education*	*Incomplete primary education*	*Primary school*	*Secondary school*	*Post-second-ary school specialization*	*High school and first grade of faculty*	*Advanced schools/ faculty/ academy/ university*
VAREŠ	Ukupno/ *Total*	Ukupno/ *Total*	7.947	299	1.345	1.649	3.914	88	161	491
	Ukupno/ *Total*	Gradsko/ *Urban*	2.599	46	196	494	1.479	28	92	264
	Ukupno/ *Total*	Ostalo/ *Other*	5.348	253	1.149	1.155	2.435	60	69	227
	Muški/ *Male*	Ukupno/ *Total*	3.877	30	264	623	2.521	82	89	268
	Muški/ *Male*	Gradsko/ *Urban*	1.197	3	33	145	819	23	41	133
	Muški/ *Male*	Ostalo/ *Other*	2.680	27	231	478	1.702	59	48	135
	Ženski/ *Female*	Ukupno/ *Total*	4.070	269	1.081	1.026	1.393	6	72	223
	Ženski/ *Female*	Gradsko/ *Urban*	1.402	43	163	349	660	5	51	131
	Ženski/ *Female*	Ostalo/ *Other*	2.668	226	918	677	733	1	21	92
VISOKO	Ukupno/ *Total*	Ukupno/ *Total*	32.974	1.394	3.457	6.961	17.614	226	755	2.567
	Ukupno/ *Total*	Gradsko/ *Urban*	9.469	222	510	1.413	5.348	66	439	1.471
	Ukupno/ *Total*	Ostalo/ *Other*	23.505	1.172	2.947	5.548	12.266	160	316	1.096
	Muški/ *Male*	Ukupno/ *Total*	16.110	218	921	3.040	10.178	200	398	1.155
	Muški/ *Male*	Gradsko/ *Urban*	4.413	48	139	531	2.792	53	206	644
	Muški/ *Male*	Ostalo/ *Other*	11.697	170	782	2.509	7.386	147	192	511
	Ženski/ *Female*	Ukupno/ *Total*	16.864	1.176	2.536	3.921	7.436	26	357	1.412
	Ženski/ *Female*	Gradsko/ *Urban*	5.056	174	371	882	2.556	13	233	827
	Ženski/ *Female*	Ostalo/ *Other*	11.808	1.002	2.165	3.039	4.880	13	124	585
ZAVIDOVIĆI	Ukupno/ *Total*	Ukupno/ *Total*	29.913	1.563	3.318	7.764	15.051	152	530	1.535
	Ukupno/ *Total*	Gradsko/ *Urban*	6.967	260	444	1.347	3.807	55	284	770
	Ukupno/ *Total*	Ostalo/ *Other*	22.946	1.303	2.874	6.417	11.244	97	246	765
	Muški/ *Male*	Ukupno/ *Total*	14.805	259	1.010	2.812	9.485	119	294	826
	Muški/ *Male*	Gradsko/ *Urban*	3.240	54	124	457	1.997	42	146	420
	Muški/ *Male*	Ostalo/ *Other*	11.565	205	886	2.355	7.488	77	148	406

nastavak/*continued*

Teritorija	Spol	Tip naseljenog mjesta	Ukupno	Bez ikakvog obrazovanja	Nepotpuno osnovno obrazovanje	Osnovna škola	Srednja škola	Specijalizacija poslije srednje škole	Viša škola i prvi stepen fakulteta	Visoka škola/ fakultet/ akademija/ univerzitet
Area	*Sex*	*Type of settlement*	*Total*	*No education*	*Incomplete primary education*	*Primary school*	*Secondary school*	*Post-secondary school specialization*	*High school and first grade of faculty*	*Advanced schools/ faculty/ academy/ university*
ZAVIDOVIĆI	Ženski/ *Female*	Ukupno/ *Total*	15.108	1.304	2.308	4.952	5.566	33	236	709
	Ženski/ *Female*	Gradsko/ *Urban*	3.727	206	320	890	1.810	13	138	350
	Ženski/ *Female*	Ostalo/ *Other*	11.381	1.098	1.988	4.062	3.756	20	98	359
ZENICA	Ukupno/ *Total*	Ukupno/ *Total*	92.906	2.731	8.547	19.375	49.301	1.966	2.791	8.195
	Ukupno/ *Total*	Gradsko/ *Urban*	60.322	1.313	3.626	10.276	33.860	1.379	2.487	7.381
	Ukupno/ *Total*	Ostalo/ *Other*	32.584	1.418	4.921	9.099	15.441	587	304	814
	Muški/ *Male*	Ukupno/ *Total*	45.664	429	1.864	7.484	28.605	1.728	1.544	4.010
	Muški/ *Male*	Gradsko/ *Urban*	29.019	229	756	3.729	18.189	1.175	1.354	3.587
	Muški/ *Male*	Ostalo/ *Other*	16.645	200	1.108	3.755	10.416	553	190	423
	Ženski/ *Female*	Ukupno/ *Total*	47.242	2.302	6.683	11.891	20.696	238	1.247	4.185
	Ženski/ *Female*	Gradsko/ *Urban*	31.303	1.084	2.870	6.547	15.671	204	1.133	3.794
	Ženski/ *Female*	Ostalo/ *Other*	15.939	1.218	3.813	5.344	5.025	34	114	391
ŽEPČE	Ukupno/ *Total*	Ukupno/ *Total*	24.855	1.143	2.487	6.573	12.585	161	533	1.373
	Ukupno/ *Total*	Gradsko/ *Urban*	4.478	105	242	882	2.523	24	236	466
	Ukupno/ *Total*	Ostalo/ *Other*	20.377	1.038	2.245	5.691	10.062	137	297	907
	Muški/ *Male*	Ukupno/ *Total*	12.576	175	743	2.813	7.714	139	290	702
	Muški/ *Male*	Gradsko/ *Urban*	2.145	13	56	292	1.393	21	126	244
	Muški/ *Male*	Ostalo/ *Other*	10.431	162	687	2.521	6.321	118	164	458
	Ženski/ *Female*	Ukupno/ *Total*	12.279	968	1.744	3.760	4.871	22	243	671
	Ženski/ *Female*	Gradsko/ *Urban*	2.333	92	186	590	1.130	3	110	222
	Ženski/ *Female*	Ostalo/ *Other*	9.946	876	1.558	3.170	3.741	19	133	449
BOSANSKO-PODRINJSKI KANTON *BOSNIAN-PODRINJE CANTON*	Ukupno/ *Total*	Ukupno/ *Total*	20.448	1.133	1.705	4.886	10.173	205	518	1.828
	Ukupno/ *Total*	Gradsko/ *Urban*	10.034	330	460	2.081	5.444	96	336	1.287
	Ukupno/ *Total*	Ostalo/ *Other*	10.414	803	1.245	2.805	4.729	109	182	541

nastavak/*continued*

Teritorija	Spol	Tip naseljenog mjesta	Ukupno	Bez ikakvog obrazo-vanja	Nepotpuno osnovno obrazo-vanje	Osnovna škola	Srednja škola	Specijalizacija poslije srednje škole	Viša škola i prvi stepen fakulteta	Visoka škola/ fakultet/ akademija/ univerzitet
Area	*Sex*	*Type of settlement*	*Total*	*No education*	*Incomplete primary education*	*Primary school*	*Secondary school*	*Post-second-ary school specialization*	*High school and first grade of faculty*	*Advanced schools/ faculty/ academy/ university*
BOSANSKO-PODRINJSKI KANTON *BOSNIAN-PODRINJE CANTON*	Muški/ *Male*	Ukupno/ *Total*	9.881	159	405	1.839	5.960	175	352	991
	Muški/ *Male*	Gradsko/ *Urban*	4.742	40	82	712	2.913	81	219	695
	Muški/ *Male*	Ostalo/ *Other*	5.139	119	323	1.127	3.047	94	133	296
	Ženski/ *Female*	Ukupno/ *Total*	10.567	974	1.300	3.047	4.213	30	166	837
	Ženski/ *Female*	Gradsko/ *Urban*	5.292	290	378	1.369	2.531	15	117	592
	Ženski/ *Female*	Ostalo/ *Other*	5.275	684	922	1.678	1.682	15	49	245
FOČA - FBiH	Ukupno/ *Total*	Ukupno/ *Total*	1.692	148	225	440	748	11	43	77
	Ukupno/ *Total*	Gradsko/ *Urban*	-	-	-	-	-	-	-	-
	Ukupno/ *Total*	Ostalo/ *Other*	1.692	148	225	440	748	11	43	77
	Muški/ *Male*	Ukupno/ *Total*	867	24	71	202	486	8	30	46
	Muški/ *Male*	Gradsko/ *Urban*	-	-	-	-	-	-	-	-
	Muški/ *Male*	Ostalo/ *Other*	867	24	71	202	486	8	30	46
	Ženski/ *Female*	Ukupno/ *Total*	825	124	154	238	262	3	13	31
	Ženski/ *Female*	Gradsko/ *Urban*	-	-	-	-	-	-	-	-
	Ženski/ *Female*	Ostalo/ *Other*	825	124	154	238	262	3	13	31
GORAŽDE	Ukupno/ *Total*	Ukupno/ *Total*	17.988	915	1.388	4.197	9.103	190	468	1.727
	Ukupno/ *Total*	Gradsko/ *Urban*	10.034	330	460	2.081	5.444	96	336	1.287
	Ukupno/ *Total*	Ostalo/ *Other*	7.954	585	928	2.116	3.659	94	132	440
	Muški/ *Male*	Ukupno/ *Total*	8.637	118	309	1.544	5.252	163	318	933
	Muški/ *Male*	Gradsko/ *Urban*	4.742	40	82	712	2.913	81	219	695
	Muški/ *Male*	Ostalo/ *Other*	3.895	78	227	832	2.339	82	99	238
	Ženski/ *Female*	Ukupno/ *Total*	9.351	797	1.079	2.653	3.851	27	150	794
	Ženski/ *Female*	Gradsko/ *Urban*	5.292	290	378	1.369	2.531	15	117	592
	Ženski/ *Female*	Ostalo/ *Other*	4.059	507	701	1.284	1.320	12	33	202

nastavak/*continued*

Teritorija	Spol	Tip naseljenog mjesta	Ukupno	Bez ikakvog obrazovanja	Nepotpuno osnovno obrazovanje	Osnovna škola	Srednja škola	Specijalizacija poslije srednje škole	Viša škola i prvi stepen fakulteta	Visoka škola/ fakultet/ akademija/ univerzitet
Area	*Sex*	*Type of settlement*	*Total*	*No education*	*Incomplete primary education*	*Primary school*	*Secondary school*	*Post-secondary school specialization*	*High school and first grade of faculty*	*Advanced schools/ faculty/ academy/ university*
PALE - FBiH	Ukupno/ *Total*	Ukupno/ *Total*	768	70	92	249	322	4	7	24
	Ukupno/ *Total*	Gradsko/ *Urban*	-	-	-	-	-	-	-	-
	Ukupno/ *Total*	Ostalo/ *Other*	768	70	92	249	322	4	7	24
	Muški/ *Male*	Ukupno/ *Total*	377	17	25	93	222	4	4	12
	Muški/ *Male*	Gradsko/ *Urban*	-	-	-	-	-	-	-	-
	Muški/ *Male*	Ostalo/ *Other*	377	17	25	93	222	4	4	12
	Ženski/ *Female*	Ukupno/ *Total*	391	53	67	156	100	-	3	12
	Ženski/ *Female*	Gradsko/ *Urban*	-	-	-	-	-	-	-	-
	Ženski/ *Female*	Ostalo/ *Other*	391	53	67	156	100	-	3	12
SREDNJOBOSANSKI KANTON *CENTRAL BOSNIA CANTON*	Ukupno/ *Total*	Ukupno/ *Total*	211.486	10.958	23.045	49.690	107.657	1.321	5.219	13.596
	Ukupno/ *Total*	Gradsko/ *Urban*	64.821	1.800	4.094	12.034	36.280	575	2.883	7.155
	Ukupno/ *Total*	Ostalo/ *Other*	146.665	9.158	18.951	37.656	71.377	746	2.336	6.441
	Muški/ *Male*	Ukupno/ *Total*	105.017	1.981	6.423	21.391	64.191	1.132	2.919	6.980
	Muški/ *Male*	Gradsko/ *Urban*	30.553	303	894	4.411	19.352	501	1.503	3.589
	Muški/ *Male*	Ostalo/ *Other*	74.464	1.678	5.529	16.980	44.839	631	1.416	3.391
	Ženski/ *Female*	Ukupno/ *Total*	106.469	8.977	16.622	28.299	43.466	189	2.300	6.616
	Ženski/ *Female*	Gradsko/ *Urban*	34.268	1.497	3.200	7.623	16.928	74	1.380	3.566
	Ženski/ *Female*	Ostalo/ *Other*	72.201	7.480	13.422	20.676	26.538	115	920	3.050
BUGOJNO	Ukupno/ *Total*	Ukupno/ *Total*	26.431	1.137	2.265	6.364	13.972	114	763	1.816
	Ukupno/ *Total*	Gradsko/ *Urban*	13.171	344	810	2.684	7.369	76	577	1.311
	Ukupno/ *Total*	Ostalo/ *Other*	13.260	793	1.455	3.680	6.603	38	186	505
	Muški/ *Male*	Ukupno/ *Total*	13.010	180	621	2.713	8.010	85	409	992
	Muški/ *Male*	Gradsko/ *Urban*	6.275	45	176	1.008	3.961	58	305	722
	Muški/ *Male*	Ostalo/ *Other*	6.735	135	445	1.705	4.049	27	104	270

nastavak/*continued*

Teritorija	Spol	Tip naseljenog mjesta	Ukupno	Bez ikakvog obrazo-vanja	Nepotpuno osnovno obrazo-vanje	Osnovna škola	Srednja škola	Specijalizacija poslije srednje škole	Viša škola i prvi stepen fakulteta	Visoka škola/ fakultet/ akademija/ univerzitet
Area	*Sex*	*Type of settlement*	*Total*	*No education*	*Incomplete primary education*	*Primary school*	*Secondary school*	*Post-second-ary school specialization*	*High school and first grade of faculty*	*Advanced schools/ faculty/ academy/ university*
BUGOJNO	Ženski/ *Female*	Ukupno/ *Total*	13.421	957	1.644	3.651	5.962	29	354	824
	Ženski/ *Female*	Gradsko/ *Urban*	6.896	299	634	1.676	3.408	18	272	589
	Ženski/ *Female*	Ostalo/ *Other*	6.525	658	1.010	1.975	2.554	11	82	235
BUSOVAČA	Ukupno/ *Total*	Ukupno/ *Total*	14.733	755	1.492	3.490	7.814	104	280	798
	Ukupno/ *Total*	Gradsko/ *Urban*	3.307	137	215	583	1.898	37	121	316
	Ukupno/ *Total*	Ostalo/ *Other*	11.426	618	1.277	2.907	5.916	67	159	482
	Muški/ *Male*	Ukupno/ *Total*	7.463	98	359	1.485	4.855	94	165	407
	Muški/ *Male*	Gradsko/ *Urban*	1.584	25	39	239	1.019	37	67	158
	Muški/ *Male*	Ostalo/ *Other*	5.879	73	320	1.246	3.836	57	98	249
	Ženski/ *Female*	Ukupno/ *Total*	7.270	657	1.133	2.005	2.959	10	115	391
	Ženski/ *Female*	Gradsko/ *Urban*	1.723	112	176	344	879	-	54	158
	Ženski/ *Female*	Ostalo/ *Other*	5.547	545	957	1.661	2.080	10	61	233
DOBRETIĆI	Ukupno/ *Total*	Ukupno/ *Total*	1.489	174	150	451	651	1	12	50
	Ukupno/ *Total*	Gradsko/ *Urban*	-	-	-	-	-	-	-	-
	Ukupno/ *Total*	Ostalo/ *Other*	1.489	174	150	451	651	1	12	50
	Muški/ *Male*	Ukupno/ *Total*	825	34	81	245	430	1	5	29
	Muški/ *Male*	Gradsko/ *Urban*	-	-	-	-	-	-	-	-
	Muški/ *Male*	Ostalo/ *Other*	825	34	81	245	430	1	5	29
	Ženski/ *Female*	Ukupno/ *Total*	664	140	69	206	221	-	7	21
	Ženski/ *Female*	Gradsko/ *Urban*	-	-	-	-	-	-	-	-
	Ženski/ *Female*	Ostalo/ *Other*	664	140	69	206	221	-	7	21
DONJI VAKUF	Ukupno/ *Total*	Ukupno/ *Total*	11.486	631	1.308	3.250	5.494	24	257	522
	Ukupno/ *Total*	Gradsko/ *Urban*	5.612	231	531	1.412	2.885	17	178	358
	Ukupno/ *Total*	Ostalo/ *Other*	5.874	400	777	1.838	2.609	7	79	164

nastavak/*continued*

Teritorija	Spol	Tip naseljenog mjesta	Ukupno	Bez ikakvog obrazovanja	Nepotpuno osnovno obrazovanje	Osnovna škola	Srednja škola	Specijalizacija poslije srednje škole	Viša škola i prvi stepen fakulteta	Visoka škola/ fakultet/ akademija/ univerzitet
Area	*Sex*	*Type of settlement*	*Total*	*No education*	*Incomplete primary education*	*Primary school*	*Secondary school*	*Post-secondary school specialization*	*High school and first grade of faculty*	*Advanced schools/ faculty/ academy/ university*
DONJI VAKUF	Muški/ *Male*	Ukupno/ *Total*	5.664	129	370	1.432	3.313	19	116	285
	Muški/ *Male*	Gradsko/ *Urban*	2.665	49	151	551	1.638	16	74	186
	Muški/ *Male*	Ostalo/ *Other*	2.999	80	219	881	1.675	3	42	99
	Ženski/ *Female*	Ukupno/ *Total*	5.822	502	938	1.818	2.181	5	141	237
	Ženski/ *Female*	Gradsko/ *Urban*	2.947	182	380	861	1.247	1	104	172
	Ženski/ *Female*	Ostalo/ *Other*	2.875	320	558	957	934	4	37	65
FOJNICA	Ukupno/ *Total*	Ukupno/ *Total*	10.426	681	1.369	2.448	4.766	42	235	885
	Ukupno/ *Total*	Gradsko/ *Urban*	3.030	83	258	568	1.673	16	130	302
	Ukupno/ *Total*	Ostalo/ *Other*	7.396	598	1.111	1.880	3.093	26	105	583
	Muški/ *Male*	Ukupno/ *Total*	5.197	133	466	1.059	2.861	36	154	488
	Muški/ *Male*	Gradsko/ *Urban*	1.441	7	65	202	916	14	84	153
	Muški/ *Male*	Ostalo/ *Other*	3.756	126	401	857	1.945	22	70	335
	Ženski/ *Female*	Ukupno/ *Total*	5.229	548	903	1.389	1.905	6	81	397
	Ženski/ *Female*	Gradsko/ *Urban*	1.589	76	193	366	757	2	46	149
	Ženski/ *Female*	Ostalo/ *Other*	3.640	472	710	1.023	1.148	4	35	248
GORNJI VAKUF-USKOPLJE	Ukupno/ *Total*	Ukupno/ *Total*	17.280	1.145	1.628	4.130	8.817	30	480	1.050
	Ukupno/ *Total*	Gradsko/ *Urban*	4.004	164	228	738	2.282	11	174	407
	Ukupno/ *Total*	Ostalo/ *Other*	13.276	981	1.400	3.392	6.535	19	306	643
	Muški/ *Male*	Ukupno/ *Total*	8.674	260	449	1.925	5.192	25	264	559
	Muški/ *Male*	Gradsko/ *Urban*	1.921	41	58	291	1.226	10	91	204
	Muški/ *Male*	Ostalo/ *Other*	6.753	219	391	1.634	3.966	15	173	355
	Ženski/ *Female*	Ukupno/ *Total*	8.606	885	1.179	2.205	3.625	5	216	491
	Ženski/ *Female*	Gradsko/ *Urban*	2.083	123	170	447	1.056	1	83	203
	Ženski/ *Female*	Ostalo/ *Other*	6.523	762	1.009	1.758	2.569	4	133	288

nastavak/*continued*

Teritorija	Spol	Tip naseljenog mjesta	Ukupno	Bez ikakvog obrazo-vanja	Nepotpuno osnovno obrazo-vanje	Osnovna škola	Srednja škola	Specijalizacija poslije srednje škole	Viša škola i prvi stepen fakulteta	Visoka škola/ fakultet/ akademija/ univerzitet
Area	*Sex*	*Type of settlement*	*Total*	*No education*	*Incomplete primary education*	*Primary school*	*Secondary school*	*Post-second-ary school specialization*	*High school and first grade of faculty*	*Advanced schools/ faculty/ academy/ university*
JAJCE	Ukupno/ *Total*	Ukupno/ *Total*	22.762	1.443	3.291	4.851	11.293	113	522	1.249
	Ukupno/ *Total*	Gradsko/ *Urban*	5.951	194	413	971	3.419	52	304	598
	Ukupno/ *Total*	Ostalo/ *Other*	16.811	1.249	2.878	3.880	7.874	61	218	651
	Muški/ *Male*	Ukupno/ *Total*	11.605	281	1.039	2.227	7.050	86	241	681
	Muški/ *Male*	Gradsko/ *Urban*	2.857	22	91	366	1.896	42	129	311
	Muški/ *Male*	Ostalo/ *Other*	8.748	259	948	1.861	5.154	44	112	370
	Ženski/ *Female*	Ukupno/ *Total*	11.157	1.162	2.252	2.624	4.243	27	281	568
	Ženski/ *Female*	Gradsko/ *Urban*	3.094	172	322	605	1.523	10	175	287
	Ženski/ *Female*	Ostalo/ *Other*	8.063	990	1.930	2.019	2.720	17	106	281
KISELJAK	Ukupno/ *Total*	Ukupno/ *Total*	17.209	860	1.873	3.616	9.291	80	349	1.140
	Ukupno/ *Total*	Gradsko/ *Urban*	3.008	49	139	409	1.801	25	135	450
	Ukupno/ *Total*	Ostalo/ *Other*	14.201	811	1.734	3.207	7.490	55	214	690
	Muški/ *Male*	Ukupno/ *Total*	8.484	128	493	1.573	5.495	71	206	518
	Muški/ *Male*	Gradsko/ *Urban*	1.392	8	20	130	951	20	74	189
	Muški/ *Male*	Ostalo/ *Other*	7.092	120	473	1.443	4.544	51	132	329
	Ženski/ *Female*	Ukupno/ *Total*	8.725	732	1.380	2.043	3.796	9	143	622
	Ženski/ *Female*	Gradsko/ *Urban*	1.616	41	119	279	850	5	61	261
	Ženski/ *Female*	Ostalo/ *Other*	7.109	691	1.261	1.764	2.946	4	82	361
KREŠEVO	Ukupno/ *Total*	Ukupno/ *Total*	4.469	290	477	861	2.391	22	119	309
	Ukupno/ *Total*	Gradsko/ *Urban*	907	23	68	100	533	8	54	121
	Ukupno/ *Total*	Ostalo/ *Other*	3.562	267	409	761	1.858	14	65	188
	Muški/ *Male*	Ukupno/ *Total*	2.165	41	138	335	1.416	19	69	147
	Muški/ *Male*	Gradsko/ *Urban*	430	3	11	22	294	8	26	66
	Muški/ *Male*	Ostalo/ *Other*	1.735	38	127	313	1.122	11	43	81

nastavak/*continued*

Teritorija	Spol	Tip naseljenog mjesta	Ukupno	Bez ikakvog obrazo-vanja	Nepotpuno osnovno obrazo-vanje	Osnovna škola	Srednja škola	Specijalizacija poslije srednje škole	Viša škola i prvi stepen fakulteta	Visoka škola/ fakultet/ akademija/ univerzitet
Area	*Sex*	*Type of settlement*	*Total*	*No education*	*Incomplete primary education*	*Primary school*	*Secondary school*	*Post-second-ary school specialization*	*High school and first grade of faculty*	*Advanced schools/ faculty/ academy/ university*
KREŠEVO	Ženski/ *Female*	Ukupno/ *Total*	2.304	249	339	526	975	3	50	162
	Ženski/ *Female*	Gradsko/ *Urban*	477	20	57	78	239	-	28	55
	Ženski/ *Female*	Ostalo/ *Other*	1.827	229	282	448	736	3	22	107
NOVI TRAVNIK	Ukupno/ *Total*	Ukupno/ *Total*	19.678	844	1.863	4.298	10.488	335	520	1.330
	Ukupno/ *Total*	Gradsko/ *Urban*	7.473	163	408	1.287	4.303	171	302	839
	Ukupno/ *Total*	Ostalo/ *Other*	12.205	681	1.455	3.011	6.185	164	218	491
	Muški/ *Male*	Ukupno/ *Total*	9.715	126	359	1.682	6.287	301	300	660
	Muški/ *Male*	Gradsko/ *Urban*	3.493	25	60	423	2.257	160	158	410
	Muški/ *Male*	Ostalo/ *Other*	6.222	101	299	1.259	4.030	141	142	250
	Ženski/ *Female*	Ukupno/ *Total*	9.963	718	1.504	2.616	4.201	34	220	670
	Ženski/ *Female*	Gradsko/ *Urban*	3.980	138	348	864	2.046	11	144	429
	Ženski/ *Female*	Ostalo/ *Other*	5.983	580	1.156	1.752	2.155	23	76	241
TRAVNIK	Ukupno/ *Total*	Ukupno/ *Total*	44.364	2.182	5.388	11.614	20.889	248	1.068	2.975
	Ukupno/ *Total*	Gradsko/ *Urban*	13.104	299	776	2.454	6.993	105	653	1.824
	Ukupno/ *Total*	Ostalo/ *Other*	31.260	1.883	4.612	9.160	13.896	143	415	1.151
	Muški/ *Male*	Ukupno/ *Total*	21.832	445	1.567	5.002	12.467	211	621	1.519
	Muški/ *Male*	Gradsko/ *Urban*	6.020	67	179	864	3.567	91	349	903
	Muški/ *Male*	Ostalo/ *Other*	15.812	378	1.388	4.138	8.900	120	272	616
	Ženski/ *Female*	Ukupno/ *Total*	22.532	1.737	3.821	6.612	8.422	37	447	1.456
	Ženski/ *Female*	Gradsko/ *Urban*	7.084	232	597	1.590	3.426	14	304	921
	Ženski/ *Female*	Ostalo/ *Other*	15.448	1.505	3.224	5.022	4.996	23	143	535
VITEZ	Ukupno/ *Total*	Ukupno/ *Total*	21.159	816	1.941	4.317	11.791	208	614	1.472
	Ukupno/ *Total*	Gradsko/ *Urban*	5.254	113	248	828	3.124	57	255	629
	Ukupno/ *Total*	Ostalo/ *Other*	15.905	703	1.693	3.489	8.667	151	359	843

nastavak/*continued*

Teritorija	Spol	Tip naseljenog mjesta	Ukupno	Bez ikakvog obrazo-vanja	Nepotpuno osnovno obrazo-vanje	Osnovna škola	Srednja škola	Specijalizacija poslije srednje škole	Viša škola i prvi stepen fakulteta	Visoka škola/ fakultet/ akademija/ univerzitet
Area	*Sex*	*Type of settlement*	*Total*	*No education*	*Incomplete primary education*	*Primary school*	*Secondary school*	*Post-second-ary school specialization*	*High school and first grade of faculty*	*Advanced schools/ faculty/ academy/ university*
VITEZ	Muški/ *Male*	Ukupno/ *Total*	10.383	126	481	1.713	6.815	184	369	695
	Muški/ *Male*	Gradsko/ *Urban*	2.475	11	44	315	1.627	45	146	287
	Muški/ *Male*	Ostalo/ *Other*	7.908	115	437	1.398	5.188	139	223	408
	Ženski/ *Female*	Ukupno/ *Total*	10.776	690	1.460	2.604	4.976	24	245	777
	Ženski/ *Female*	Gradsko/ *Urban*	2.779	102	204	513	1.497	12	109	342
	Ženski/ *Female*	Ostalo/ *Other*	7.997	588	1.256	2.091	3.479	12	136	435
HERCEGOVAČKO-NERETVANSKI KANTON *HERZEGOVINA-NERETVA CANTON*	Ukupno/ *Total*	Ukupno/ *Total*	187.848	6.789	13.648	33.296	101.352	1.347	7.772	23.644
	Ukupno/ *Total*	Gradsko/ *Urban*	80.405	1.383	3.102	11.421	44.200	678	4.769	14.852
	Ukupno/ *Total*	Ostalo/ *Other*	107.443	5.406	10.546	21.875	57.152	669	3.003	8.792
	Muški/ *Male*	Ukupno/ *Total*	91.629	1.047	3.657	13.686	57.185	1.098	3.975	10.981
	Muški/ *Male*	Gradsko/ *Urban*	37.955	222	562	4.177	23.118	552	2.398	6.926
	Muški/ *Male*	Ostalo/ *Other*	53.674	825	3.095	9.509	34.067	546	1.577	4.055
	Ženski/ *Female*	Ukupno/ *Total*	96.219	5.742	9.991	19.610	44.167	249	3.797	12.663
	Ženski/ *Female*	Gradsko/ *Urban*	42.450	1.161	2.540	7.244	21.082	126	2.371	7.926
	Ženski/ *Female*	Ostalo/ *Other*	53.769	4.581	7.451	12.366	23.085	123	1.426	4.737
ČAPLJINA	Ukupno/ *Total*	Ukupno/ *Total*	21.938	793	1.671	3.780	12.475	130	852	2.237
	Ukupno/ *Total*	Gradsko/ *Urban*	4.900	72	236	643	2.780	17	333	819
	Ukupno/ *Total*	Ostalo/ *Other*	17.038	721	1.435	3.137	9.695	113	519	1.418
	Muški/ *Male*	Ukupno/ *Total*	10.787	106	425	1.561	7.100	96	409	1.090
	Muški/ *Male*	Gradsko/ *Urban*	2.291	12	39	239	1.440	14	149	398
	Muški/ *Male*	Ostalo/ *Other*	8.496	94	386	1.322	5.660	82	260	692
	Ženski/ *Female*	Ukupno/ *Total*	11.151	687	1.246	2.219	5.375	34	443	1.147
	Ženski/ *Female*	Gradsko/ *Urban*	2.609	60	197	404	1.340	3	184	421
	Ženski/ *Female*	Ostalo/ *Other*	8.542	627	1.049	1.815	4.035	31	259	726

nastavak/*continued*

Teritorija	Spol	Tip naseljenog mjesta	Ukupno	Bez ikakvog obrazovanja	Nepotpuno osnovno obrazovanje	Osnovna škola	Srednja škola	Specijalizacija poslije srednje škole	Viša škola i prvi stepen fakulteta	Visoka škola/ fakultet/ akademija/ univerzitet
Area	*Sex*	*Type of settlement*	*Total*	*No education*	*Incomplete primary education*	*Primary school*	*Secondary school*	*Post-secondary school specialization*	*High school and first grade of faculty*	*Advanced schools/ faculty/ academy/ university*
ČITLUK	Ukupno/ *Total*	Ukupno/ *Total*	14.758	369	1.074	2.467	8.453	84	491	1.820
	Ukupno/ *Total*	Gradsko/ *Urban*	2.701	32	131	359	1.549	5	131	494
	Ukupno/ *Total*	Ostalo/ *Other*	12.057	337	943	2.108	6.904	79	360	1.326
	Muški/ *Male*	Ukupno/ *Total*	7.261	46	325	1.072	4.733	61	231	793
	Muški/ *Male*	Gradsko/ *Urban*	1.305	4	34	147	837	4	56	223
	Muški/ *Male*	Ostalo/ *Other*	5.956	42	291	925	3.896	57	175	570
	Ženski/ *Female*	Ukupno/ *Total*	7.497	323	749	1.395	3.720	23	260	1.027
	Ženski/ *Female*	Gradsko/ *Urban*	1.396	28	97	212	712	1	75	271
	Ženski/ *Female*	Ostalo/ *Other*	6.101	295	652	1.183	3.008	22	185	756
GRAD MOSTAR	Ukupno/ *Total*	Ukupno/ *Total*	90.092	2.024	4.310	14.243	50.196	698	4.422	14.199
	Ukupno/ *Total*	Gradsko/ *Urban*	51.652	677	1.510	6.742	28.581	413	3.181	10.548
	Ukupno/ *Total*	Ostalo/ *Other*	38.440	1.347	2.800	7.501	21.615	285	1.241	3.651
	Muški/ *Male*	Ukupno/ *Total*	43.180	275	929	5.501	27.372	555	2.202	6.346
	Muški/ *Male*	Gradsko/ *Urban*	24.113	104	247	2.425	14.684	316	1.558	4.779
	Muški/ *Male*	Ostalo/ *Other*	19.067	171	682	3.076	12.688	239	644	1.567
	Ženski/ *Female*	Ukupno/ *Total*	46.912	1.749	3.381	8.742	22.824	143	2.220	7.853
	Ženski/ *Female*	Gradsko/ *Urban*	27.539	573	1.263	4.317	13.897	97	1.623	5.769
	Ženski/ *Female*	Ostalo/ *Other*	19.373	1.176	2.118	4.425	8.927	46	597	2.084
JABLANICA	Ukupno/ *Total*	Ukupno/ *Total*	8.779	483	1.031	1.662	4.565	133	236	669
	Ukupno/ *Total*	Gradsko/ *Urban*	3.574	139	233	592	1.938	88	145	439
	Ukupno/ *Total*	Ostalo/ *Other*	5.205	344	798	1.070	2.627	45	91	230
	Muški/ *Male*	Ukupno/ *Total*	4.337	59	254	638	2.795	127	142	322
	Muški/ *Male*	Gradsko/ *Urban*	1.746	19	46	188	1.097	84	89	223
	Muški/ *Male*	Ostalo/ *Other*	2.591	40	208	450	1.698	43	53	99

nastavak/*continued*

Teritorija	Spol	Tip naseljenog mjesta	Ukupno	Bez ikakvog obrazo-vanja	Nepotpuno osnovno obrazo-vanje	Osnovna škola	Srednja škola	Specijalizacija poslije srednje škole	Viša škola i prvi stepen fakulteta	Visoka škola/ fakultet/ akademija/ univerzitet
Area	*Sex*	*Type of settlement*	*Total*	*No education*	*Incomplete primary education*	*Primary school*	*Secondary school*	*Post-second-ary school specialization*	*High school and first grade of faculty*	*Advanced schools/ faculty/ academy/ university*
JABLANICA	Ženski/ *Female*	Ukupno/ *Total*	4.442	424	777	1.024	1.770	6	94	347
	Ženski/ *Female*	Gradsko/ *Urban*	1.828	120	187	404	841	4	56	216
	Ženski/ *Female*	Ostalo/ *Other*	2.614	304	590	620	929	2	38	131
KONJIC	Ukupno/ *Total*	Ukupno/ *Total*	21.475	1.320	2.665	5.206	9.767	144	663	1.710
	Ukupno/ *Total*	Gradsko/ *Urban*	9.099	211	546	1.764	4.758	84	484	1.252
	Ukupno/ *Total*	Ostalo/ *Other*	12.376	1.109	2.119	3.442	5.009	60	179	458
	Muški/ *Male*	Ukupno/ *Total*	10.530	204	778	2.205	5.937	130	397	879
	Muški/ *Male*	Gradsko/ *Urban*	4.348	23	83	652	2.584	75	277	654
	Muški/ *Male*	Ostalo/ *Other*	6.182	181	695	1.553	3.353	55	120	225
	Ženski/ *Female*	Ukupno/ *Total*	10.945	1.116	1.887	3.001	3.830	14	266	831
	Ženski/ *Female*	Gradsko/ *Urban*	4.751	188	463	1.112	2.174	9	207	598
	Ženski/ *Female*	Ostalo/ *Other*	6.194	928	1.424	1.889	1.656	5	59	233
NEUM	Ukupno/ *Total*	Ukupno/ *Total*	3.928	204	282	608	2.092	53	157	532
	Ukupno/ *Total*	Gradsko/ *Urban*	2.424	28	82	332	1.399	48	130	405
	Ukupno/ *Total*	Ostalo/ *Other*	1.504	176	200	276	693	5	27	127
	Muški/ *Male*	Ukupno/ *Total*	1.980	34	87	281	1.157	45	89	287
	Muški/ *Male*	Gradsko/ *Urban*	1.189	2	16	131	719	42	73	206
	Muški/ *Male*	Ostalo/ *Other*	791	32	71	150	438	3	16	81
	Ženski/ *Female*	Ukupno/ *Total*	1.948	170	195	327	935	8	68	245
	Ženski/ *Female*	Gradsko/ *Urban*	1.235	26	66	201	680	6	57	199
	Ženski/ *Female*	Ostalo/ *Other*	713	144	129	126	255	2	11	46
PROZOR	Ukupno/ *Total*	Ukupno/ *Total*	11.798	943	1.507	2.471	5.640	25	301	911
	Ukupno/ *Total*	Gradsko/ *Urban*	2.725	113	225	478	1.416	6	133	354
	Ukupno/ *Total*	Ostalo/ *Other*	9.073	830	1.282	1.993	4.224	19	168	557

nastavak/*continued*

Teritorija	Spol	Tip naseljenog mjesta	Ukupno	Bez ikakvog obrazo-vanja	Nepotpuno osnovno obrazo-vanje	Osnovna škola	Srednja škola	Specijalizacija poslije srednje škole	Viša škola i prvi stepen fakulteta	Visoka škola/ fakultet/ akademija/ univerzitet
Area	*Sex*	*Type of settlement*	*Total*	*No education*	*Incomplete primary education*	*Primary school*	*Secondary school*	*Post-second-ary school specialization*	*High school and first grade of faculty*	*Advanced schools/ faculty/ academy/ university*
PROZOR	Muški/ *Male*	Ukupno/ *Total*	5.931	204	528	1.244	3.308	17	148	482
	Muški/ *Male*	Gradsko/ *Urban*	1.332	12	72	228	767	4	66	183
	Muški/ *Male*	Ostalo/ *Other*	4.599	192	456	1.016	2.541	13	82	299
	Ženski/ *Female*	Ukupno/ *Total*	5.867	739	979	1.227	2.332	8	153	429
	Ženski/ *Female*	Gradsko/ *Urban*	1.393	101	153	250	649	2	67	171
	Ženski/ *Female*	Ostalo/ *Other*	4.474	638	826	977	1.683	6	86	258
RAVNO	Ukupno/ *Total*	Ukupno/ *Total*	2.810	83	206	442	1.588	6	180	305
	Ukupno/ *Total*	Gradsko/ *Urban*	-	-	-	-	-	-	-	-
	Ukupno/ *Total*	Ostalo/ *Other*	2.810	83	206	442	1.588	6	180	305
	Muški/ *Male*	Ukupno/ *Total*	1.449	7	53	204	910	4	98	173
	Muški/ *Male*	Gradsko/ *Urban*	-	-	-	-	-	-	-	-
	Muški/ *Male*	Ostalo/ *Other*	1.449	7	53	204	910	4	98	173
	Ženski/ *Female*	Ukupno/ *Total*	1.361	76	153	238	678	2	82	132
	Ženski/ *Female*	Gradsko/ *Urban*	-	-	-	-	-	-	-	-
	Ženski/ *Female*	Ostalo/ *Other*	1.361	76	153	238	678	2	82	132
STOLAC	Ukupno/ *Total*	Ukupno/ *Total*	12.270	570	902	2.417	6.576	74	470	1.261
	Ukupno/ *Total*	Gradsko/ *Urban*	3.330	111	139	511	1.779	17	232	541
	Ukupno/ *Total*	Ostalo/ *Other*	8.940	459	763	1.906	4.797	57	238	720
	Muški/ *Male*	Ukupno/ *Total*	6.174	112	278	980	3.873	63	259	609
	Muški/ *Male*	Gradsko/ *Urban*	1.631	46	25	167	990	13	130	260
	Muški/ *Male*	Ostalo/ *Other*	4.543	66	253	813	2.883	50	129	349
	Ženski/ *Female*	Ukupno/ *Total*	6.096	458	624	1.437	2.703	11	211	652
	Ženski/ *Female*	Gradsko/ *Urban*	1.699	65	114	344	789	4	102	281
	Ženski/ *Female*	Ostalo/ *Other*	4.397	393	510	1.093	1.914	7	109	371

nastavak/*continued*

Teritorija	Spol	Tip naseljenog mjesta	Ukupno	Bez ikakvog obrazo-vanja	Nepotpuno osnovno obrazo-vanje	Osnovna škola	Srednja škola	Specijalizacija poslije srednje škole	Viša škola i prvi stepen fakulteta	Visoka škola/ fakultet/ akademija/ univerzitet
Area	*Sex*	*Type of settlement*	*Total*	*No education*	*Incomplete primary education*	*Primary school*	*Secondary school*	*Post-second-ary school specialization*	*High school and first grade of faculty*	*Advanced schools/ faculty/ academy/ university*
ZAPADNO-HERCEGOVAČKI KANTON *WEST HERZEGOVINA CANTON*	Ukupno/ *Total*	Ukupno/ *Total*	78.046	2.960	6.267	12.575	42.986	387	3.427	9.444
	Ukupno/ *Total*	Gradsko/ *Urban*	16.831	294	563	2.365	9.274	106	1.154	3.075
	Ukupno/ *Total*	Ostalo/ *Other*	61.215	2.666	5.704	10.210	33.712	281	2.273	6.369
	Muški/ *Male*	Ukupno/ *Total*	38.677	450	2.072	6.057	23.646	257	1.629	4.566
	Muški/ *Male*	Gradsko/ *Urban*	8.198	38	148	1.008	4.898	73	545	1.488
	Muški/ *Male*	Ostalo/ *Other*	30.479	412	1.924	5.049	18.748	184	1.084	3.078
	Ženski/ *Female*	Ukupno/ *Total*	39.369	2.510	4.195	6.518	19.340	130	1.798	4.878
	Ženski/ *Female*	Gradsko/ *Urban*	8.633	256	415	1.357	4.376	33	609	1.587
	Ženski/ *Female*	Ostalo/ *Other*	30.736	2.254	3.780	5.161	14.964	97	1.189	3.291
GRUDE	Ukupno/ *Total*	Ukupno/ *Total*	14.455	526	1.079	2.466	7.830	75	741	1.738
	Ukupno/ *Total*	Gradsko/ *Urban*	3.519	95	136	606	1.957	21	180	524
	Ukupno/ *Total*	Ostalo/ *Other*	10.936	431	943	1.860	5.873	54	561	1.214
	Muški/ *Male*	Ukupno/ *Total*	7.193	89	352	1.172	4.306	50	366	858
	Muški/ *Male*	Gradsko/ *Urban*	1.713	15	42	271	1.054	13	79	239
	Muški/ *Male*	Ostalo/ *Other*	5.480	74	310	901	3.252	37	287	619
	Ženski/ *Female*	Ukupno/ *Total*	7.262	437	727	1.294	3.524	25	375	880
	Ženski/ *Female*	Gradsko/ *Urban*	1.806	80	94	335	903	8	101	285
	Ženski/ *Female*	Ostalo/ *Other*	5.456	357	633	959	2.621	17	274	595
LJUBUŠKI	Ukupno/ *Total*	Ukupno/ *Total*	23.409	691	2.547	3.509	12.685	138	891	2.948
	Ukupno/ *Total*	Gradsko/ *Urban*	3.298	39	104	408	1.852	19	233	643
	Ukupno/ *Total*	Ostalo/ *Other*	20.111	652	2.443	3.101	10.833	119	658	2.305
	Muški/ *Male*	Ukupno/ *Total*	11.537	91	889	1.694	6.924	83	416	1.440
	Muški/ *Male*	Gradsko/ *Urban*	1.576	6	25	152	974	14	106	299
	Muški/ *Male*	Ostalo/ *Other*	9.961	85	864	1.542	5.950	69	310	1.141

nastavak/*continued*

Teritorija	Spol	Tip naseljenog mjesta	Ukupno	Bez ikakvog obrazo-vanja	Nepotpuno osnovno obrazo-vanje	Osnovna škola	Srednja škola	Specijalizacija poslije srednje škole	Viša škola i prvi stepen fakulteta	Visoka škola/ fakultet/ akademija/ univerzitet
Area	*Sex*	*Type of settlement*	*Total*	*No education*	*Incomplete primary education*	*Primary school*	*Secondary school*	*Post-second-ary school specialization*	*High school and first grade of faculty*	*Advanced schools/ faculty/ academy/ university*
LjUBUŠKI	Ženski/ *Female*	Ukupno/ *Total*	11.872	600	1.658	1.815	5.761	55	475	1.508
	Ženski/ *Female*	Gradsko/ *Urban*	1.722	33	79	256	878	5	127	344
	Ženski/ *Female*	Ostalo/ *Other*	10.150	567	1.579	1.559	4.883	50	348	1.164
POSUŠJE	Ukupno/ *Total*	Ukupno/ *Total*	16.461	779	864	3.149	9.020	103	790	1.756
	Ukupno/ *Total*	Gradsko/ *Urban*	4.900	107	144	706	2.783	50	356	754
	Ukupno/ *Total*	Ostalo/ *Other*	11.561	672	720	2.443	6.237	53	434	1.002
	Muški/ *Male*	Ukupno/ *Total*	8.253	134	293	1.558	5.026	69	351	822
	Muški/ *Male*	Gradsko/ *Urban*	2.425	15	41	322	1.500	33	164	350
	Muški/ *Male*	Ostalo/ *Other*	5.828	119	252	1.236	3.526	36	187	472
	Ženski/ *Female*	Ukupno/ *Total*	8.208	645	571	1.591	3.994	34	439	934
	Ženski/ *Female*	Gradsko/ *Urban*	2.475	92	103	384	1.283	17	192	404
	Ženski/ *Female*	Ostalo/ *Other*	5.733	553	468	1.207	2.711	17	247	530
ŠIROKI BRIJEG	Ukupno/ *Total*	Ukupno/ *Total*	23.721	964	1.777	3.451	13.451	71	1.005	3.002
	Ukupno/ *Total*	Gradsko/ *Urban*	5.114	53	179	645	2.682	16	385	1.154
	Ukupno/ *Total*	Ostalo/ *Other*	18.607	911	1.598	2.806	10.769	55	620	1.848
	Muški/ *Male*	Ukupno/ *Total*	11.694	136	538	1.633	7.390	55	496	1.446
	Muški/ *Male*	Gradsko/ *Urban*	2.484	2	40	263	1.370	13	196	600
	Muški/ *Male*	Ostalo/ *Other*	9.210	134	498	1.370	6.020	42	300	846
	Ženski/ *Female*	Ukupno/ *Total*	12.027	828	1.239	1.818	6.061	16	509	1.556
	Ženski/ *Female*	Gradsko/ *Urban*	2.630	51	139	382	1.312	3	189	554
	Ženski/ *Female*	Ostalo/ *Other*	9.397	777	1.100	1.436	4.749	13	320	1.002
KANTON SARAJEVO *SARAJEVO CANTON*	Ukupno/ *Total*	Ukupno/ *Total*	350.333	9.766	14.669	54.955	186.928	2.385	14.716	66.914
	Ukupno/ *Total*	Gradsko/ *Urban*	301.836	6.919	10.656	43.862	160.942	2.078	13.833	63.546
	Ukupno/ *Total*	Ostalo/ *Other*	48.497	2.847	4.013	11.093	25.986	307	883	3.368

nastavak/*continued*

Teritorija	Spol	Tip naseljenog mjesta	Ukupno	Bez ikakvog obrazo-vanja	Nepotpuno osnovno obrazo-vanje	Osnovna škola	Srednja škola	Specijalizacija poslije srednje škole	Viša škola i prvi stepen fakulteta	Visoka škola/ fakultet/ akademija/ univerzitet
Area	*Sex*	*Type of settlement*	*Total*	*No education*	*Incomplete primary education*	*Primary school*	*Secondary school*	*Post-second-ary school specialization*	*High school and first grade of faculty*	*Advanced schools/ faculty/ academy/ university*
KANTON SARAJEVO *SARAJEVO CANTON*	Muški/ *Male*	Ukupno/ *Total*	162.698	1.417	2.568	19.427	99.295	1.938	7.875	30.178
	Muški/ *Male*	Gradsko/ *Urban*	138.877	940	1.762	15.174	83.455	1.675	7.302	28.569
	Muški/ *Male*	Ostalo/ *Other*	23.821	477	806	4.253	15.840	263	573	1.609
	Ženski/ *Female*	Ukupno/ *Total*	187.635	8.349	12.101	35.528	87.633	447	6.841	36.736
	Ženski/ *Female*	Gradsko/ *Urban*	162.959	5.979	8.894	28.688	77.487	403	6.531	34.977
	Ženski/ *Female*	Ostalo/ *Other*	24.676	2.370	3.207	6.840	10.146	44	310	1.759
CENTAR SARAJEVO	Ukupno/ *Total*	Ukupno/ *Total*	47.769	675	1.129	5.446	22.213	282	2.724	15.300
	Ukupno/ *Total*	Gradsko/ *Urban*	46.012	638	1.038	5.061	21.234	255	2.684	15.102
	Ukupno/ *Total*	Ostalo/ *Other*	1.757	37	91	385	979	27	40	198
	Muški/ *Male*	Ukupno/ *Total*	21.568	103	181	1.889	10.885	220	1.284	7.006
	Muški/ *Male*	Gradsko/ *Urban*	20.683	97	159	1.754	10.310	199	1.255	6.909
	Muški/ *Male*	Ostalo/ *Other*	885	6	22	135	575	21	29	97
	Ženski/ *Female*	Ukupno/ *Total*	26.201	572	948	3.557	11.328	62	1.440	8.294
	Ženski/ *Female*	Gradsko/ *Urban*	25.329	541	879	3.307	10.924	56	1.429	8.193
	Ženski/ *Female*	Ostalo/ *Other*	872	31	69	250	404	6	11	101
HADŽIĆI	Ukupno/ *Total*	Ukupno/ *Total*	19.787	1.177	1.630	4.317	10.861	89	406	1.307
	Ukupno/ *Total*	Gradsko/ *Urban*	4.115	120	201	793	2.368	20	144	469
	Ukupno/ *Total*	Ostalo/ *Other*	15.672	1.057	1.429	3.524	8.493	69	262	838
	Muški/ *Male*	Ukupno/ *Total*	9.784	266	272	1.641	6.625	74	267	639
	Muški/ *Male*	Gradsko/ *Urban*	1.929	17	32	263	1.283	16	85	233
	Muški/ *Male*	Ostalo/ *Other*	7.855	249	240	1.378	5.342	58	182	406
	Ženski/ *Female*	Ukupno/ *Total*	10.003	911	1.358	2.676	4.236	15	139	668
	Ženski/ *Female*	Gradsko/ *Urban*	2.186	103	169	530	1.085	4	59	236
	Ženski/ *Female*	Ostalo/ *Other*	7.817	808	1.189	2.146	3.151	11	80	432

nastavak/*continued*

Teritorija	Spol	Tip naseljenog mjesta	Ukupno	Bez ikakvog obrazovanja	Nepotpuno osnovno obrazovanje	Osnovna škola	Srednja škola	Specijalizacija poslije srednje škole	Viša škola i prvi stepen fakulteta	Visoka škola/ fakultet/ akademija/ univerzitet
Area	*Sex*	*Type of settlement*	*Total*	*No education*	*Incomplete primary education*	*Primary school*	*Secondary school*	*Post-secondary school specialization*	*High school and first grade of faculty*	*Advanced schools/ faculty/ academy/ university*
ILIDŽA	Ukupno/ *Total*	Ukupno/ *Total*	55.476	1.729	2.597	9.887	31.683	375	1.896	7.309
	Ukupno/ *Total*	Gradsko/ *Urban*	52.808	1.605	2.398	9.263	30.193	362	1.839	7.148
	Ukupno/ *Total*	Ostalo/ *Other*	2.668	124	199	624	1.490	13	57	161
	Muški/ *Male*	Ukupno/ *Total*	26.573	234	419	3.476	17.593	311	1.085	3.455
	Muški/ *Male*	Gradsko/ *Urban*	25.239	215	382	3.225	16.697	299	1.053	3.368
	Muški/ *Male*	Ostalo/ *Other*	1.334	19	37	251	896	12	32	87
	Ženski/ *Female*	Ukupno/ *Total*	28.903	1.495	2.178	6.411	14.090	64	811	3.854
	Ženski/ *Female*	Gradsko/ *Urban*	27.569	1.390	2.016	6.038	13.496	63	786	3.780
	Ženski/ *Female*	Ostalo/ *Other*	1.334	105	162	373	594	1	25	74
ILIJAŠ	Ukupno/ *Total*	Ukupno/ *Total*	16.278	990	1.548	3.968	8.352	97	282	1.041
	Ukupno/ *Total*	Gradsko/ *Urban*	4.114	207	303	792	2.217	41	133	421
	Ukupno/ *Total*	Ostalo/ *Other*	12.164	783	1.245	3.176	6.135	56	149	620
	Muški/ *Male*	Ukupno/ *Total*	7.705	112	336	1.526	4.982	82	169	498
	Muški/ *Male*	Gradsko/ *Urban*	1.866	25	63	288	1.177	34	79	200
	Muški/ *Male*	Ostalo/ *Other*	5.839	87	273	1.238	3.805	48	90	298
	Ženski/ *Female*	Ukupno/ *Total*	8.573	878	1.212	2.442	3.370	15	113	543
	Ženski/ *Female*	Gradsko/ *Urban*	2.248	182	240	504	1.040	7	54	221
	Ženski/ *Female*	Ostalo/ *Other*	6.325	696	972	1.938	2.330	8	59	322
NOVI GRAD SARAJEVO	Ukupno/ *Total*	Ukupno/ *Total*	99.792	2.624	4.062	15.973	55.560	665	4.084	16.824
	Ukupno/ *Total*	Gradsko/ *Urban*	99.184	2.589	4.021	15.819	55.230	657	4.073	16.795
	Ukupno/ *Total*	Ostalo/ *Other*	608	35	41	154	330	8	11	29
	Muški/ *Male*	Ukupno/ *Total*	46.109	362	739	5.492	29.274	539	2.238	7.465
	Muški/ *Male*	Gradsko/ *Urban*	45.806	354	731	5.435	29.074	532	2.231	7.449
	Muški/ *Male*	Ostalo/ *Other*	303	8	8	57	200	7	7	16

nastavak/*continued*

Teritorija	Spol	Tip naseljenog mjesta	Ukupno	Bez ikakvog obrazo-vanja	Nepotpuno osnovno obrazo-vanje	Osnovna škola	Srednja škola	Specijalizacija poslije srednje škole	Viša škola i prvi stepen fakulteta	Visoka škola/ fakultet/ akademija/ univerzitet
Area	*Sex*	*Type of settlement*	*Total*	*No education*	*Incomplete primary education*	*Primary school*	*Secondary school*	*Post-second-ary school specialization*	*High school and first grade of faculty*	*Advanced schools/ faculty/ academy/ university*
NOVI GRAD SARAJEVO	Ženski/ *Female*	Ukupno/ *Total*	53.683	2.262	3.323	10.481	26.286	126	1.846	9.359
	Ženski/ *Female*	Gradsko/ *Urban*	53.378	2.235	3.290	10.384	26.156	125	1.842	9.346
	Ženski/ *Female*	Ostalo/ *Other*	305	27	33	97	130	1	4	13
NOVO SARAJEVO	Ukupno/ *Total*	Ukupno/ *Total*	55.946	872	1.351	6.456	27.377	446	3.299	16.145
	Ukupno/ *Total*	Gradsko/ *Urban*	55.233	836	1.323	6.268	26.976	437	3.292	16.101
	Ukupno/ *Total*	Ostalo/ *Other*	713	36	28	188	401	9	7	44
	Muški/ *Male*	Ukupno/ *Total*	25.028	119	210	2.258	13.288	346	1.675	7.132
	Muški/ *Male*	Gradsko/ *Urban*	24.667	109	202	2.178	13.052	337	1.670	7.119
	Muški/ *Male*	Ostalo/ *Other*	361	10	8	80	236	9	5	13
	Ženski/ *Female*	Ukupno/ *Total*	30.918	753	1.141	4.198	14.089	100	1.624	9.013
	Ženski/ *Female*	Gradsko/ *Urban*	30.566	727	1.121	4.090	13.924	100	1.622	8.982
	Ženski/ *Female*	Ostalo/ *Other*	352	26	20	108	165	-	2	31
STARI GRAD SARAJEVO	Ukupno/ *Total*	Ukupno/ *Total*	31.979	710	1.020	4.518	18.034	238	1.353	6.106
	Ukupno/ *Total*	Gradsko/ *Urban*	31.455	671	994	4.424	17.736	224	1.338	6.068
	Ukupno/ *Total*	Ostalo/ *Other*	524	39	26	94	298	14	15	38
	Muški/ *Male*	Ukupno/ *Total*	14.920	100	155	1.634	9.459	197	736	2.639
	Muški/ *Male*	Gradsko/ *Urban*	14.658	92	149	1.592	9.296	184	724	2.621
	Muški/ *Male*	Ostalo/ *Other*	262	8	6	42	163	13	12	18
	Ženski/ *Female*	Ukupno/ *Total*	17.059	610	865	2.884	8.575	41	617	3.467
	Ženski/ *Female*	Gradsko/ *Urban*	16.797	579	845	2.832	8.440	40	614	3.447
	Ženski/ *Female*	Ostalo/ *Other*	262	31	20	52	135	1	3	20
TRNOVO - FBiH	Ukupno/ *Total*	Ukupno/ *Total*	1.372	203	217	290	549	13	28	72
	Ukupno/ *Total*	Gradsko/ *Urban*	63	2	4	8	40	-	2	7
	Ukupno/ *Total*	Ostalo/ *Other*	1.309	201	213	282	509	13	26	65

nastavak/*continued*

Teritorija	Spol	Tip naseljenog mjesta	Ukupno	Bez ikakvog obrazo-vanja	Nepotpuno osnovno obrazo-vanje	Osnovna škola	Srednja škola	Specijalizacija poslije srednje škole	Viša škola i prvi stepen fakulteta	Visoka škola/ fakultet/ akademija/ univerzitet
Area	*Sex*	*Type of settlement*	*Total*	*No education*	*Incomplete primary education*	*Primary school*	*Secondary school*	*Post-second-ary school specialization*	*High school and first grade of faculty*	*Advanced schools/ faculty/ academy/ university*
TRNOVO - FBiH	Muški/ *Male*	Ukupno/ *Total*	679	28	67	124	391	11	23	35
	Muški/ *Male*	Gradsko/ *Urban*	31	1	-	1	24	-	2	3
	Muški/ *Male*	Ostalo/ *Other*	648	27	67	123	367	11	21	32
	Ženski/ *Female*	Ukupno/ *Total*	693	175	150	166	158	2	5	37
	Ženski/ *Female*	Gradsko/ *Urban*	32	1	4	7	16	-	-	4
	Ženski/ *Female*	Ostalo/ *Other*	661	174	146	159	142	2	5	33
VOGOŠĆA	Ukupno/ *Total*	Ukupno/ *Total*	21.934	786	1.115	4.100	12.299	180	644	2.810
	Ukupno/ *Total*	Gradsko/ *Urban*	8.852	251	374	1.434	4.948	82	328	1.435
	Ukupno/ *Total*	Ostalo/ *Other*	13.082	535	741	2.666	7.351	98	316	1.375
	Muški/ *Male*	Ukupno/ *Total*	10.332	93	189	1.387	6.798	158	398	1.309
	Muški/ *Male*	Gradsko/ *Urban*	3.998	30	44	438	2.542	74	203	667
	Muški/ *Male*	Ostalo/ *Other*	6.334	63	145	949	4.256	84	195	642
	Ženski/ *Female*	Ukupno/ *Total*	11.602	693	926	2.713	5.501	22	246	1.501
	Ženski/ *Female*	Gradsko/ *Urban*	4.854	221	330	996	2.406	8	125	768
	Ženski/ *Female*	Ostalo/ *Other*	6.748	472	596	1.717	3.095	14	121	733
KANTON 10 *CANTON 10*	Ukupno/ *Total*	Ukupno/ *Total*	72.250	3.686	7.337	13.795	36.328	297	3.152	7.655
	Ukupno/ *Total*	Gradsko/ *Urban*	19.252	587	1.205	3.173	10.457	82	1.128	2.620
	Ukupno/ *Total*	Ostalo/ *Other*	52.998	3.099	6.132	10.622	25.871	215	2.024	5.035
	Muški/ *Male*	Ukupno/ *Total*	36.209	580	2.571	6.634	20.611	198	1.702	3.913
	Muški/ *Male*	Gradsko/ *Urban*	9.306	77	296	1.334	5.575	66	604	1.354
	Muški/ *Male*	Ostalo/ *Other*	26.903	503	2.275	5.300	15.036	132	1.098	2.559
	Ženski/ *Female*	Ukupno/ *Total*	36.041	3.106	4.766	7.161	15.717	99	1.450	3.742
	Ženski/ *Female*	Gradsko/ *Urban*	9.946	510	909	1.839	4.882	16	524	1.266
	Ženski/ *Female*	Ostalo/ *Other*	26.095	2.596	3.857	5.322	10.835	83	926	2.476

nastavak/*continued*

Teritorija	Spol	Tip naseljenog mjesta	Ukupno	Bez ikakvog obrazo-vanja	Nepotpuno osnovno obrazo-vanje	Osnovna škola	Srednja škola	Specijalizacija poslije srednje škole	Viša škola i prvi stepen fakulteta	Visoka škola/ fakultet/ akademija/ univerzitet
Area	*Sex*	*Type of settlement*	*Total*	*No education*	*Incomplete primary education*	*Primary school*	*Secondary school*	*Post-second-ary school specialization*	*High school and first grade of faculty*	*Advanced schools/ faculty/ academy/ university*
BOSANSKO GRAHOVO	Ukupno/ *Total*	Ukupno/ *Total*	2.264	127	337	425	1.116	3	113	143
	Ukupno/ *Total*	Gradsko/ *Urban*	565	20	44	100	325	2	32	42
	Ukupno/ *Total*	Ostalo/ *Other*	1.699	107	293	325	791	1	81	101
	Muški/ *Male*	Ukupno/ *Total*	1.194	7	109	197	711	3	75	92
	Muški/ *Male*	Gradsko/ *Urban*	273	-	8	34	181	2	19	29
	Muški/ *Male*	Ostalo/ *Other*	921	7	101	163	530	1	56	63
	Ženski/ *Female*	Ukupno/ *Total*	1.070	120	228	228	405	-	38	51
	Ženski/ *Female*	Gradsko/ *Urban*	292	20	36	66	144	-	13	13
	Ženski/ *Female*	Ostalo/ *Other*	778	100	192	162	261	-	25	38
DRVAR	Ukupno/ *Total*	Ukupno/ *Total*	6.308	273	534	1.232	3.594	32	280	363
	Ukupno/ *Total*	Gradsko/ *Urban*	3.283	82	187	625	1.950	20	182	237
	Ukupno/ *Total*	Ostalo/ *Other*	3.025	191	347	607	1.644	12	98	126
	Muški/ *Male*	Ukupno/ *Total*	3.090	39	105	466	2.098	27	162	193
	Muški/ *Male*	Gradsko/ *Urban*	1.568	11	27	238	1.061	16	92	123
	Muški/ *Male*	Ostalo/ *Other*	1.522	28	78	228	1.037	11	70	70
	Ženski/ *Female*	Ukupno/ *Total*	3.218	234	429	766	1.496	5	118	170
	Ženski/ *Female*	Gradsko/ *Urban*	1.715	71	160	387	889	4	90	114
	Ženski/ *Female*	Ostalo/ *Other*	1.503	163	269	379	607	1	28	56
GLAMOČ	Ukupno/ *Total*	Ukupno/ *Total*	3.357	244	443	781	1.572	13	94	210
	Ukupno/ *Total*	Gradsko/ *Urban*	1.628	91	133	347	832	9	62	154
	Ukupno/ *Total*	Ostalo/ *Other*	1.729	153	310	434	740	4	32	56
	Muški/ *Male*	Ukupno/ *Total*	1.683	40	146	357	963	10	58	109
	Muški/ *Male*	Gradsko/ *Urban*	771	8	40	136	467	7	39	74
	Muški/ *Male*	Ostalo/ *Other*	912	32	106	221	496	3	19	35

nastavak/*continued*

Teritorija	Spol	Tip naseljenog mjesta	Ukupno	Bez ikakvog obrazo-vanja	Nepotpuno osnovno obrazo-vanje	Osnovna škola	Srednja škola	Specijalizacija poslije srednje škole	Viša škola i prvi stepen fakulteta	Visoka škola/ fakultet/ akademija/ univerzitet
Area	*Sex*	*Type of settlement*	*Total*	*No education*	*Incomplete primary education*	*Primary school*	*Secondary school*	*Post-second-ary school specialization*	*High school and first grade of faculty*	*Advanced schools/ faculty/ academy/ university*
GLAMOČ	Ženski/ *Female*	Ukupno/ *Total*	1.674	204	297	424	609	3	36	101
	Ženski/ *Female*	Gradsko/ *Urban*	857	83	93	211	365	2	23	80
	Ženski/ *Female*	Ostalo/ *Other*	817	121	204	213	244	1	13	21
KUPRES - FBiH	Ukupno/ *Total*	Ukupno/ *Total*	4.362	217	421	714	2.154	11	220	625
	Ukupno/ *Total*	Gradsko/ *Urban*	2.439	84	151	365	1.311	6	133	389
	Ukupno/ *Total*	Ostalo/ *Other*	1.923	133	270	349	843	5	87	236
	Muški/ *Male*	Ukupno/ *Total*	2.186	37	170	358	1.159	8	120	334
	Muški/ *Male*	Gradsko/ *Urban*	1.210	13	52	177	679	6	77	206
	Muški/ *Male*	Ostalo/ *Other*	976	24	118	181	480	2	43	128
	Ženski/ *Female*	Ukupno/ *Total*	2.176	180	251	356	995	3	100	291
	Ženski/ *Female*	Gradsko/ *Urban*	1.229	71	99	188	632	-	56	183
	Ženski/ *Female*	Ostalo/ *Other*	947	109	152	168	363	3	44	108
LIVNO	Ukupno/ *Total*	Ukupno/ *Total*	29.544	1.393	3.312	5.245	14.513	164	1.457	3.460
	Ukupno/ *Total*	Gradsko/ *Urban*	6.716	147	393	1.076	3.596	34	419	1.051
	Ukupno/ *Total*	Ostalo/ *Other*	22.828	1.246	2.919	4.169	10.917	130	1.038	2.409
	Muški/ *Male*	Ukupno/ *Total*	14.659	201	1.238	2.491	8.114	104	792	1.719
	Muški/ *Male*	Gradsko/ *Urban*	3.208	16	91	444	1.865	27	229	536
	Muški/ *Male*	Ostalo/ *Other*	11.451	185	1.147	2.047	6.249	77	563	1.183
	Ženski/ *Female*	Ukupno/ *Total*	14.885	1.192	2.074	2.754	6.399	60	665	1.741
	Ženski/ *Female*	Gradsko/ *Urban*	3.508	131	302	632	1.731	7	190	515
	Ženski/ *Female*	Ostalo/ *Other*	11.377	1.061	1.772	2.122	4.668	53	475	1.226
TOMISLAVGRAD	Ukupno/ *Total*	Ukupno/ *Total*	26.415	1.432	2.290	5.398	13.379	74	988	2.854
	Ukupno/ *Total*	Gradsko/ *Urban*	4.621	163	297	660	2.443	11	300	747
	Ukupno/ *Total*	Ostalo/ *Other*	21.794	1.269	1.993	4.738	10.936	63	688	2.107

nastavak/*continued*

Teritorija	Spol	Tip naseljenog mjesta	Ukupno	Bez ikakvog obrazo-vanja	Nepotpuno osnovno obrazo-vanje	Osnovna škola	Srednja škola	Specijalizacija poslije srednje škole	Viša škola i prvi stepen fakulteta	Visoka škola/ fakultet/ akademija/ univerzitet
Area	*Sex*	*Type of settlement*	*Total*	*No education*	*Incomplete primary education*	*Primary school*	*Secondary school*	*Post-second-ary school specialization*	*High school and first grade of faculty*	*Advanced schools/ faculty/ academy/ university*
TOMISLAVGRAD	Muški/ *Male*	Ukupno/ *Total*	13.397	256	803	2.765	7.566	46	495	1.466
	Muški/ *Male*	Gradsko/ *Urban*	2.276	29	78	305	1.322	8	148	386
	Muški/ *Male*	Ostalo/ *Other*	11.121	227	725	2.460	6.244	38	347	1.080
	Ženski/ *Female*	Ukupno/ *Total*	13.018	1.176	1.487	2.633	5.813	28	493	1.388
	Ženski/ *Female*	Gradsko/ *Urban*	2.345	134	219	355	1.121	3	152	361
	Ženski/ *Female*	Ostalo/ *Other*	10.673	1.042	1.268	2.278	4.692	25	341	1.027
REPUBLIKA SRPSKA *REPUBLIKA SRPSKA*	Ukupno/ *Total*	Ukupno/ *Total*	1.054.733	59.838	98.904	221.416	538.900	8.021	35.642	92.012
	Ukupno/ *Total*	Gradsko/ *Urban*	426.197	10.913	17.023	62.664	242.394	4.684	23.335	65.184
	Ukupno/ *Total*	Ostalo/ *Other*	628.536	48.925	81.881	158.752	296.506	3.337	12.307	26.828
	Muški/ *Male*	Ukupno/ *Total*	514.018	9.655	34.105	99.975	298.670	6.606	19.969	45.038
	Muški/ *Male*	Gradsko/ *Urban*	200.759	1.591	3.702	23.676	123.629	3.858	12.673	31.630
	Muški/ *Male*	Ostalo/ *Other*	313.259	8.064	30.403	76.299	175.041	2.748	7.296	13.408
	Ženski/ *Female*	Ukupno/ *Total*	540.715	50.183	64.799	121.441	240.230	1.415	15.673	46.974
	Ženski/ *Female*	Gradsko/ *Urban*	225.438	9.322	13.321	38.988	118.765	826	10.662	33.554
	Ženski/ *Female*	Ostalo/ *Other*	315.277	40.861	51.478	82.453	121.465	589	5.011	13.420
BANJA LUKA	Ukupno/ *Total*	Ukupno/ *Total*	157.813	5.772	6.590	23.496	85.486	1.598	8.171	26.700
	Ukupno/ *Total*	Gradsko/ *Urban*	118.626	2.136	3.098	14.081	65.815	1.344	7.345	24.807
	Ukupno/ *Total*	Ostalo/ *Other*	39.187	3.636	3.492	9.415	19.671	254	826	1.893
	Muški/ *Male*	Ukupno/ *Total*	75.249	943	2.157	10.161	43.744	1.294	4.372	12.578
	Muški/ *Male*	Gradsko/ *Urban*	55.446	281	665	5.398	32.445	1.077	3.872	11.708
	Muški/ *Male*	Ostalo/ *Other*	19.803	662	1.492	4.763	11.299	217	500	870
	Ženski/ *Female*	Ukupno/ *Total*	82.564	4.829	4.433	13.335	41.742	304	3.799	14.122
	Ženski/ *Female*	Gradsko/ *Urban*	63.180	1.855	2.433	8.683	33.370	267	3.473	13.099
	Ženski/ *Female*	Ostalo/ *Other*	19.384	2.974	2.000	4.652	8.372	37	326	1.023

nastavak/*continued*

Teritorija	Spol	Tip naseljenog mjesta	Ukupno	Bez ikakvog obrazo-vanja	Nepotpuno osnovno obrazo-vanje	Osnovna škola	Srednja škola	Specijalizacija poslije srednje škole	Viša škola i prvi stepen fakulteta	Visoka škola/ fakultet/ akademija/ univerzitet
Area	*Sex*	*Type of settlement*	*Total*	*No education*	*Incomplete primary education*	*Primary school*	*Secondary school*	*Post-second-ary school specialization*	*High school and first grade of faculty*	*Advanced schools/ faculty/ academy/ university*
BERKOVIĆI	Ukupno/ *Total*	Ukupno/ *Total*	1.744	106	229	443	808	11	47	100
	Ukupno/ *Total*	Gradsko/ *Urban*	-	-	-	-	-	-	-	-
	Ukupno/ *Total*	Ostalo/ *Other*	1.744	106	229	443	808	11	47	100
	Muški/ *Male*	Ukupno/ *Total*	866	8	74	225	460	11	34	54
	Muški/ *Male*	Gradsko/ *Urban*	-	-	-	-	-	-	-	-
	Muški/ *Male*	Ostalo/ *Other*	866	8	74	225	460	11	34	54
	Ženski/ *Female*	Ukupno/ *Total*	878	98	155	218	348	-	13	46
	Ženski/ *Female*	Gradsko/ *Urban*	-	-	-	-	-	-	-	-
	Ženski/ *Female*	Ostalo/ *Other*	878	98	155	218	348	-	13	46
BIJELJINA	Ukupno/ *Total*	Ukupno/ *Total*	91.821	3.985	10.913	19.426	45.097	583	3.439	8.378
	Ukupno/ *Total*	Gradsko/ *Urban*	35.848	985	1.936	5.220	19.173	349	2.285	5.900
	Ukupno/ *Total*	Ostalo/ *Other*	55.973	3.000	8.977	14.206	25.924	234	1.154	2.478
	Muški/ *Male*	Ukupno/ *Total*	44.655	667	4.067	8.916	24.671	498	1.852	3.984
	Muški/ *Male*	Gradsko/ *Urban*	16.685	147	423	1.978	9.809	293	1.213	2.822
	Muški/ *Male*	Ostalo/ *Other*	27.970	520	3.644	6.938	14.862	205	639	1.162
	Ženski/ *Female*	Ukupno/ *Total*	47.166	3.318	6.846	10.510	20.426	85	1.587	4.394
	Ženski/ *Female*	Gradsko/ *Urban*	19.163	838	1.513	3.242	9.364	56	1.072	3.078
	Ženski/ *Female*	Ostalo/ *Other*	28.003	2.480	5.333	7.268	11.062	29	515	1.316
BILEĆA	Ukupno/ *Total*	Ukupno/ *Total*	9.215	250	750	1.965	4.920	69	438	823
	Ukupno/ *Total*	Gradsko/ *Urban*	6.432	109	341	1.240	3.625	58	359	700
	Ukupno/ *Total*	Ostalo/ *Other*	2.783	141	409	725	1.295	11	79	123
	Muški/ *Male*	Ukupno/ *Total*	4.638	44	188	877	2.759	57	249	464
	Muški/ *Male*	Gradsko/ *Urban*	3.192	18	75	510	1.958	48	194	389
	Muški/ *Male*	Ostalo/ *Other*	1.446	26	113	367	801	9	55	75

nastavak/*continued*

Teritorija	Spol	Tip naseljenog mjesta	Ukupno	Bez ikakvog obrazo-vanja	Nepotpuno osnovno obrazo-vanje	Osnovna škola	Srednja škola	Specijalizacija poslije srednje škole	Viša škola i prvi stepen fakulteta	Visoka škola/ fakultet/ akademija/ univerzitet
Area	*Sex*	*Type of settlement*	*Total*	*No education*	*Incomplete primary education*	*Primary school*	*Secondary school*	*Post-second-ary school specialization*	*High school and first grade of faculty*	*Advanced schools/ faculty/ academy/ university*
BILEĆA	Ženski/ *Female*	Ukupno/ *Total*	4.577	206	562	1.088	2.161	12	189	359
	Ženski/ *Female*	Gradsko/ *Urban*	3.240	91	266	730	1.667	10	165	311
	Ženski/ *Female*	Ostalo/ *Other*	1.337	115	296	358	494	2	24	48
BRATUNAC	Ukupno/ *Total*	Ukupno/ *Total*	17.225	1.345	1.419	4.187	8.654	87	412	1.121
	Ukupno/ *Total*	Gradsko/ *Urban*	6.727	349	343	1.272	3.774	54	272	663
	Ukupno/ *Total*	Ostalo/ *Other*	10.498	996	1.076	2.915	4.880	33	140	458
	Muški/ *Male*	Ukupno/ *Total*	8.467	178	404	1.908	5.106	69	235	567
	Muški/ *Male*	Gradsko/ *Urban*	3.266	43	89	545	2.058	43	158	330
	Muški/ *Male*	Ostalo/ *Other*	5.201	135	315	1.363	3.048	26	77	237
	Ženski/ *Female*	Ukupno/ *Total*	8.758	1.167	1.015	2.279	3.548	18	177	554
	Ženski/ *Female*	Gradsko/ *Urban*	3.461	306	254	727	1.716	11	114	333
	Ženski/ *Female*	Ostalo/ *Other*	5.297	861	761	1.552	1.832	7	63	221
BROD	Ukupno/ *Total*	Ukupno/ *Total*	14.257	605	1.268	3.086	7.818	192	401	887
	Ukupno/ *Total*	Gradsko/ *Urban*	6.765	200	443	1.210	3.901	136	265	610
	Ukupno/ *Total*	Ostalo/ *Other*	7.492	405	825	1.876	3.917	56	136	277
	Muški/ *Male*	Ukupno/ *Total*	6.899	93	333	1.287	4.363	165	228	430
	Muški/ *Male*	Gradsko/ *Urban*	3.205	22	91	433	2.089	122	149	299
	Muški/ *Male*	Ostalo/ *Other*	3.694	71	242	854	2.274	43	79	131
	Ženski/ *Female*	Ukupno/ *Total*	7.358	512	935	1.799	3.455	27	173	457
	Ženski/ *Female*	Gradsko/ *Urban*	3.560	178	352	777	1.812	14	116	311
	Ženski/ *Female*	Ostalo/ *Other*	3.798	334	583	1.022	1.643	13	57	146
ČAJNIČE	Ukupno/ *Total*	Ukupno/ *Total*	4.264	227	482	1.011	2.123	40	78	303
	Ukupno/ *Total*	Gradsko/ *Urban*	1.814	55	118	380	1.001	23	45	192
	Ukupno/ *Total*	Ostalo/ *Other*	2.450	172	364	631	1.122	17	33	111

nastavak/*continued*

Teritorija	Spol	Tip naseljenog mjesta	Ukupno	Bez ikakvog obrazo-vanja	Nepotpuno osnovno obrazo-vanje	Osnovna škola	Srednja škola	Specijalizacija poslije srednje škole	Viša škola i prvi stepen fakulteta	Visoka škola/ fakultet/ akademija/ univerzitet
Area	*Sex*	*Type of settlement*	*Total*	*No education*	*Incomplete primary education*	*Primary school*	*Secondary school*	*Post-second-ary school specialization*	*High school and first grade of faculty*	*Advanced schools/ faculty/ academy/ university*
ČAJNIČE	Muški/ *Male*	Ukupno/ *Total*	2.160	33	150	453	1.271	39	49	165
	Muški/ *Male*	Gradsko/ *Urban*	868	5	27	151	544	23	25	93
	Muški/ *Male*	Ostalo/ *Other*	1.292	28	123	302	727	16	24	72
	Ženski/ *Female*	Ukupno/ *Total*	2.104	194	332	558	852	1	29	138
	Ženski/ *Female*	Gradsko/ *Urban*	946	50	91	229	457	-	20	99
	Ženski/ *Female*	Ostalo/ *Other*	1.158	144	241	329	395	1	9	39
ČELINAC	Ukupno/ *Total*	Ukupno/ *Total*	13.220	846	1.338	3.376	6.646	70	301	643
	Ukupno/ *Total*	Gradsko/ *Urban*	4.424	115	181	798	2.698	40	157	435
	Ukupno/ *Total*	Ostalo/ *Other*	8.796	731	1.157	2.578	3.948	30	144	208
	Muški/ *Male*	Ukupno/ *Total*	6.516	113	482	1.662	3.704	63	191	301
	Muški/ *Male*	Gradsko/ *Urban*	2.111	12	48	333	1.390	33	103	192
	Muški/ *Male*	Ostalo/ *Other*	4.405	101	434	1.329	2.314	30	88	109
	Ženski/ *Female*	Ukupno/ *Total*	6.704	733	856	1.714	2.942	7	110	342
	Ženski/ *Female*	Gradsko/ *Urban*	2.313	103	133	465	1.308	7	54	243
	Ženski/ *Female*	Ostalo/ *Other*	4.391	630	723	1.249	1.634	-	56	99
DERVENTA	Ukupno/ *Total*	Ukupno/ *Total*	23.643	1.586	2.822	5.490	11.652	132	577	1.384
	Ukupno/ *Total*	Gradsko/ *Urban*	9.796	259	418	1.856	5.788	89	417	969
	Ukupno/ *Total*	Ostalo/ *Other*	13.847	1.327	2.404	3.634	5.864	43	160	415
	Muški/ *Male*	Ukupno/ *Total*	11.498	295	1.060	2.561	6.461	103	348	670
	Muški/ *Male*	Gradsko/ *Urban*	4.611	35	114	738	2.945	71	238	470
	Muški/ *Male*	Ostalo/ *Other*	6.887	260	946	1.823	3.516	32	110	200
	Ženski/ *Female*	Ukupno/ *Total*	12.145	1.291	1.762	2.929	5.191	29	229	714
	Ženski/ *Female*	Gradsko/ *Urban*	5.185	224	304	1.118	2.843	18	179	499
	Ženski/ *Female*	Ostalo/ *Other*	6.960	1.067	1.458	1.811	2.348	11	50	215

nastavak/*continued*

Teritorija	Spol	Tip naseljenog mjesta	Ukupno	Bez ikakvog obrazo-vanja	Nepotpuno osnovno obrazo-vanje	Osnovna škola	Srednja škola	Specijalizacija poslije srednje škole	Viša škola i prvi stepen fakulteta	Visoka škola/ fakultet/ akademija/ univerzitet
Area	*Sex*	*Type of settlement*	*Total*	*No education*	*Incomplete primary education*	*Primary school*	*Secondary school*	*Post-second-ary school specialization*	*High school and first grade of faculty*	*Advanced schools/ faculty/ academy/ university*
DOBOJ	Ukupno/ *Total*	Ukupno/ *Total*	61.332	3.402	6.103	13.784	30.758	534	1.906	4.845
	Ukupno/ *Total*	Gradsko/ *Urban*	21.321	508	820	3.110	12.033	263	1.238	3.349
	Ukupno/ *Total*	Ostalo/ *Other*	40.011	2.894	5.283	10.674	18.725	271	668	1.496
	Muški/ *Male*	Ukupno/ *Total*	29.700	512	1.849	5.960	17.264	468	1.123	2.524
	Muški/ *Male*	Gradsko/ *Urban*	9.921	75	163	1.124	5.937	230	680	1.712
	Muški/ *Male*	Ostalo/ *Other*	19.779	437	1.686	4.836	11.327	238	443	812
	Ženski/ *Female*	Ukupno/ *Total*	31.632	2.890	4.254	7.824	13.494	66	783	2.321
	Ženski/ *Female*	Gradsko/ *Urban*	11.400	433	657	1.986	6.096	33	558	1.637
	Ženski/ *Female*	Ostalo/ *Other*	20.232	2.457	3.597	5.838	7.398	33	225	684
DONJI ŽABAR	Ukupno/ *Total*	Ukupno/ *Total*	3.248	211	717	834	1.326	10	39	111
	Ukupno/ *Total*	Gradsko/ *Urban*	-	-	-	-	-	-	-	-
	Ukupno/ *Total*	Ostalo/ *Other*	3.248	211	717	834	1.326	10	39	111
	Muški/ *Male*	Ukupno/ *Total*	1.631	37	307	419	773	8	24	63
	Muški/ *Male*	Gradsko/ *Urban*	-	-	-	-	-	-	-	-
	Muški/ *Male*	Ostalo/ *Other*	1.631	37	307	419	773	8	24	63
	Ženski/ *Female*	Ukupno/ *Total*	1.617	174	410	415	553	2	15	48
	Ženski/ *Female*	Gradsko/ *Urban*	-	-	-	-	-	-	-	-
	Ženski/ *Female*	Ostalo/ *Other*	1.617	174	410	415	553	2	15	48
FOČA - RS	Ukupno/ *Total*	Ukupno/ *Total*	16.050	782	1.322	3.043	8.755	108	538	1.502
	Ukupno/ *Total*	Gradsko/ *Urban*	9.676	244	456	1.475	5.764	77	403	1.257
	Ukupno/ *Total*	Ostalo/ *Other*	6.374	538	866	1.568	2.991	31	135	245
	Muški/ *Male*	Ukupno/ *Total*	8.061	93	352	1.330	5.044	94	347	801
	Muški/ *Male*	Gradsko/ *Urban*	4.780	26	84	587	3.136	66	240	641
	Muški/ *Male*	Ostalo/ *Other*	3.281	67	268	743	1.908	28	107	160

nastavak/*continued*

Teritorija	Spol	Tip naseljenog mjesta	Ukupno	Bez ikakvog obrazo-vanja	Nepotpuno osnovno obrazo-vanje	Osnovna škola	Srednja škola	Specijalizacija poslije srednje škole	Viša škola i prvi stepen fakulteta	Visoka škola/ fakultet/ akademija/ univerzitet
Area	*Sex*	*Type of settlement*	*Total*	*No education*	*Incomplete primary education*	*Primary school*	*Secondary school*	*Post-second-ary school specialization*	*High school and first grade of faculty*	*Advanced schools/ faculty/ academy/ university*
FOČA - RS	Ženski/ *Female*	Ukupno/ *Total*	7.989	689	970	1.713	3.711	14	191	701
	Ženski/ *Female*	Gradsko/ *Urban*	4.896	218	372	888	2.628	11	163	616
	Ženski/ *Female*	Ostalo/ *Other*	3.093	471	598	825	1.083	3	28	85
GACKO	Ukupno/ *Total*	Ukupno/ *Total*	7.576	273	504	1.373	3.953	270	346	857
	Ukupno/ *Total*	Gradsko/ *Urban*	4.483	109	194	674	2.480	184	214	628
	Ukupno/ *Total*	Ostalo/ *Other*	3.093	164	310	699	1.473	86	132	229
	Muški/ *Male*	Ukupno/ *Total*	3.803	24	138	537	2.224	250	196	434
	Muški/ *Male*	Gradsko/ *Urban*	2.246	7	47	247	1.345	171	118	311
	Muški/ *Male*	Ostalo/ *Other*	1.557	17	91	290	879	79	78	123
	Ženski/ *Female*	Ukupno/ *Total*	3.773	249	366	836	1.729	20	150	423
	Ženski/ *Female*	Gradsko/ *Urban*	2.237	102	147	427	1.135	13	96	317
	Ženski/ *Female*	Ostalo/ *Other*	1.536	147	219	409	594	7	54	106
GRADIŠKA	Ukupno/ *Total*	Ukupno/ *Total*	44.830	2.675	4.909	10.068	22.943	210	1.300	2.725
	Ukupno/ *Total*	Gradsko/ *Urban*	12.436	382	505	1.886	7.243	75	716	1.629
	Ukupno/ *Total*	Ostalo/ *Other*	32.394	2.293	4.404	8.182	15.700	135	584	1.096
	Muški/ *Male*	Ukupno/ *Total*	21.796	444	1.860	4.710	12.566	155	698	1.363
	Muški/ *Male*	Gradsko/ *Urban*	5.818	53	132	716	3.645	49	385	838
	Muški/ *Male*	Ostalo/ *Other*	15.978	391	1.728	3.994	8.921	106	313	525
	Ženski/ *Female*	Ukupno/ *Total*	23.034	2.231	3.049	5.358	10.377	55	602	1.362
	Ženski/ *Female*	Gradsko/ *Urban*	6.618	329	373	1.170	3.598	26	331	791
	Ženski/ *Female*	Ostalo/ *Other*	16.416	1.902	2.676	4.188	6.779	29	271	571
HAN PIJESAK	Ukupno/ *Total*	Ukupno/ *Total*	3.129	200	262	693	1.553	21	111	289
	Ukupno/ *Total*	Gradsko/ *Urban*	1.597	43	91	245	910	18	79	211
	Ukupno/ *Total*	Ostalo/ *Other*	1.532	157	171	448	643	3	32	78

nastavak/*continued*

Teritorija	Spol	Tip naseljenog mjesta	Ukupno	Bez ikakvog obrazo-vanja	Nepotpuno osnovno obrazo-vanje	Osnovna škola	Srednja škola	Specijalizacija poslije srednje škole	Viša škola i prvi stepen fakulteta	Visoka škola/ fakultet/ akademija/ univerzitet
Area	*Sex*	*Type of settlement*	*Total*	*No education*	*Incomplete primary education*	*Primary school*	*Secondary school*	*Post-second-ary school specialization*	*High school and first grade of faculty*	*Advanced schools/ faculty/ academy/ university*
HAN PIJESAK	Muški/ *Male*	Ukupno/ *Total*	1.458	22	61	278	864	20	68	145
	Muški/ *Male*	Gradsko/ *Urban*	719	2	11	74	464	18	47	103
	Muški/ *Male*	Ostalo/ *Other*	739	20	50	204	400	2	21	42
	Ženski/ *Female*	Ukupno/ *Total*	1.671	178	201	415	689	1	43	144
	Ženski/ *Female*	Gradsko/ *Urban*	878	41	80	171	446	-	32	108
	Ženski/ *Female*	Ostalo/ *Other*	793	137	121	244	243	1	11	36
ISTOČNA ILIDŽA	Ukupno/ *Total*	Ukupno/ *Total*	12.736	285	554	1.693	7.634	142	527	1.901
	Ukupno/ *Total*	Gradsko/ *Urban*	11.929	261	521	1.565	7.160	129	492	1.801
	Ukupno/ *Total*	Ostalo/ *Other*	807	24	33	128	474	13	35	100
	Muški/ *Male*	Ukupno/ *Total*	6.071	35	65	523	4.168	125	324	831
	Muški/ *Male*	Gradsko/ *Urban*	5.679	32	59	481	3.899	113	302	793
	Muški/ *Male*	Ostalo/ *Other*	392	3	6	42	269	12	22	38
	Ženski/ *Female*	Ukupno/ *Total*	6.665	250	489	1.170	3.466	17	203	1.070
	Ženski/ *Female*	Gradsko/ *Urban*	6.250	229	462	1.084	3.261	16	190	1.008
	Ženski/ *Female*	Ostalo/ *Other*	415	21	27	86	205	1	13	62
ISTOČNI DRVAR	Ukupno/ *Total*	Ukupno/ *Total*	76	5	6	11	33	3	7	11
	Ukupno/ *Total*	Gradsko/ *Urban*	-	-	-	-	-	-	-	-
	Ukupno/ *Total*	Ostalo/ *Other*	76	5	6	11	33	3	7	11
	Muški/ *Male*	Ukupno/ *Total*	50	-	4	4	25	2	6	9
	Muški/ *Male*	Gradsko/ *Urban*	-	-	-	-	-	-	-	-
	Muški/ *Male*	Ostalo/ *Other*	50	-	4	4	25	2	6	9
	Ženski/ *Female*	Ukupno/ *Total*	26	5	2	7	8	1	1	2
	Ženski/ *Female*	Gradsko/ *Urban*	-	-	-	-	-	-	-	-
	Ženski/ *Female*	Ostalo/ *Other*	26	5	2	7	8	1	1	2

nastavak/*continued*

Teritorija	Spol	Tip naseljenog mjesta	Ukupno	Bez ikakvog obrazo-vanja	Nepotpuno osnovno obrazo-vanje	Osnovna škola	Srednja škola	Specijalizacija poslije srednje škole	Viša škola i prvi stepen fakulteta	Visoka škola/ fakultet/ akademija/ univerzitet
Area	*Sex*	*Type of settlement*	*Total*	*No education*	*Incomplete primary education*	*Primary school*	*Secondary school*	*Post-second-ary school specialization*	*High school and first grade of faculty*	*Advanced schools/ faculty/ academy/ university*
ISTOČNI MOSTAR	Ukupno/ *Total*	Ukupno/ *Total*	220	19	41	39	104	-	2	15
	Ukupno/ *Total*	Gradsko/ *Urban*	-	-	-	-	-	-	-	-
	Ukupno/ *Total*	Ostalo/ *Other*	220	19	41	39	104	-	2	15
	Muški/ *Male*	Ukupno/ *Total*	122	1	21	25	66	-	2	7
	Muški/ *Male*	Gradsko/ *Urban*	-	-	-	-	-	-	-	-
	Muški/ *Male*	Ostalo/ *Other*	122	1	21	25	66	-	2	7
	Ženski/ *Female*	Ukupno/ *Total*	98	18	20	14	38	-	-	8
	Ženski/ *Female*	Gradsko/ *Urban*	-	-	-	-	-	-	-	-
	Ženski/ *Female*	Ostalo/ *Other*	98	18	20	14	38	-	-	8
ISTOČNI STARI GRAD	Ukupno/ *Total*	Ukupno/ *Total*	1.016	63	133	168	554	16	29	53
	Ukupno/ *Total*	Gradsko/ *Urban*	32	1	1	1	27	-	-	2
	Ukupno/ *Total*	Ostalo/ *Other*	984	62	132	167	527	16	29	51
	Muški/ *Male*	Ukupno/ *Total*	495	5	29	76	333	15	16	21
	Muški/ *Male*	Gradsko/ *Urban*	16	-	-	-	15	-	-	1
	Muški/ *Male*	Ostalo/ *Other*	479	5	29	76	318	15	16	20
	Ženski/ *Female*	Ukupno/ *Total*	521	58	104	92	221	1	13	32
	Ženski/ *Female*	Gradsko/ *Urban*	16	1	1	1	12	-	-	1
	Ženski/ *Female*	Ostalo/ *Other*	505	57	103	91	209	1	13	31
ISTOČNO NOVO SARAJEVO	Ukupno/ *Total*	Ukupno/ *Total*	9.016	194	460	1.108	5.171	81	383	1.619
	Ukupno/ *Total*	Gradsko/ *Urban*	73	1	3	12	46	1	-	10
	Ukupno/ *Total*	Ostalo/ *Other*	8.943	193	457	1.096	5.125	80	383	1.609
	Muški/ *Male*	Ukupno/ *Total*	4.260	26	89	362	2.708	69	229	777
	Muški/ *Male*	Gradsko/ *Urban*	34	1	-	4	26	1	-	2
	Muški/ *Male*	Ostalo/ *Other*	4.226	25	89	358	2.682	68	229	775

nastavak/*continued*

Teritorija	Spol	Tip naseljenog mjesta	Ukupno	Bez ikakvog obrazo-vanja	Nepotpuno osnovno obrazo-vanje	Osnovna škola	Srednja škola	Specijalizacija poslije srednje škole	Viša škola i prvi stepen fakulteta	Visoka škola/ fakultet/ akademija/ univerzitet
Area	*Sex*	*Type of settlement*	*Total*	*No education*	*Incomplete primary education*	*Primary school*	*Secondary school*	*Post-second-ary school specialization*	*High school and first grade of faculty*	*Advanced schools/ faculty/ academy/ university*
ISTOČNO NOVO SARAJEVO	Ženski/ *Female*	Ukupno/ *Total*	4.756	168	371	746	2.463	12	154	842
	Ženski/ *Female*	Gradsko/ *Urban*	39	-	3	8	20	-	-	8
	Ženski/ *Female*	Ostalo/ *Other*	4.717	168	368	738	2.443	12	154	834
JEZERO	Ukupno/ *Total*	Ukupno/ *Total*	979	80	108	250	482	1	20	38
	Ukupno/ *Total*	Gradsko/ *Urban*	-	-	-	-	-	-	-	-
	Ukupno/ *Total*	Ostalo/ *Other*	979	80	108	250	482	1	20	38
	Muški/ *Male*	Ukupno/ *Total*	517	14	40	116	308	1	13	25
	Muški/ *Male*	Gradsko/ *Urban*	-	-	-	-	-	-	-	-
	Muški/ *Male*	Ostalo/ *Other*	517	14	40	116	308	1	13	25
	Ženski/ *Female*	Ukupno/ *Total*	462	66	68	134	174	-	7	13
	Ženski/ *Female*	Gradsko/ *Urban*	-	-	-	-	-	-	-	-
	Ženski/ *Female*	Ostalo/ *Other*	462	66	68	134	174	-	7	13
KALINOVIK	Ukupno/ *Total*	Ukupno/ *Total*	1.831	163	180	343	916	18	59	152
	Ukupno/ *Total*	Gradsko/ *Urban*	911	44	55	155	498	18	32	109
	Ukupno/ *Total*	Ostalo/ *Other*	920	119	125	188	418	-	27	43
	Muški/ *Male*	Ukupno/ *Total*	906	11	49	126	577	14	42	87
	Muški/ *Male*	Gradsko/ *Urban*	437	4	11	40	292	14	19	57
	Muški/ *Male*	Ostalo/ *Other*	469	7	38	86	285	-	23	30
	Ženski/ *Female*	Ukupno/ *Total*	925	152	131	217	339	4	17	65
	Ženski/ *Female*	Gradsko/ *Urban*	474	40	44	115	206	4	13	52
	Ženski/ *Female*	Ostalo/ *Other*	451	112	87	102	133	-	4	13
KNEŽEVO	Ukupno/ *Total*	Ukupno/ *Total*	8.407	1.410	767	2.005	3.733	12	130	350
	Ukupno/ *Total*	Gradsko/ *Urban*	3.169	270	200	569	1.807	3	96	224
	Ukupno/ *Total*	Ostalo/ *Other*	5.238	1.140	567	1.436	1.926	9	34	126

nastavak/*continued*

Teritorija	Spol	Tip naseljenog mjesta	Ukupno	Bez ikakvog obrazovanja	Nepotpuno osnovno obrazovanje	Osnovna škola	Srednja škola	Specijalizacija poslije srednje škole	Viša škola i prvi stepen fakulteta	Visoka škola/ fakultet/ akademija/ univerzitet
Area	*Sex*	*Type of settlement*	*Total*	*No education*	*Incomplete primary education*	*Primary school*	*Secondary school*	*Post-secondary school specialization*	*High school and first grade of faculty*	*Advanced schools/ faculty/ academy/ university*
KNEŽEVO	Muški/ *Male*	Ukupno/ *Total*	4.180	317	328	1.046	2.188	11	93	197
	Muški/ *Male*	Gradsko/ *Urban*	1.485	42	62	233	957	3	66	122
	Muški/ *Male*	Ostalo/ *Other*	2.695	275	266	813	1.231	8	27	75
	Ženski/ *Female*	Ukupno/ *Total*	4.227	1.093	439	959	1.545	1	37	153
	Ženski/ *Female*	Gradsko/ *Urban*	1.684	228	138	336	850	-	30	102
	Ženski/ *Female*	Ostalo/ *Other*	2.543	865	301	623	695	1	7	51
KOSTAJNICA	Ukupno/ *Total*	Ukupno/ *Total*	5.255	167	390	1.168	2.983	25	211	311
	Ukupno/ *Total*	Gradsko/ *Urban*	-	-	-	-	-	-	-	-
	Ukupno/ *Total*	Ostalo/ *Other*	5.255	167	390	1.168	2.983	25	211	311
	Muški/ *Male*	Ukupno/ *Total*	2.596	30	133	511	1.659	19	94	150
	Muški/ *Male*	Gradsko/ *Urban*	-	-	-	-	-	-	-	-
	Muški/ *Male*	Ostalo/ *Other*	2.596	30	133	511	1.659	19	94	150
	Ženski/ *Female*	Ukupno/ *Total*	2.659	137	257	657	1.324	6	117	161
	Ženski/ *Female*	Gradsko/ *Urban*	-	-	-	-	-	-	-	-
	Ženski/ *Female*	Ostalo/ *Other*	2.659	137	257	657	1.324	6	117	161
KOTOR VAROŠ	Ukupno/ *Total*	Ukupno/ *Total*	16.560	1.537	1.217	4.065	8.557	91	244	849
	Ukupno/ *Total*	Gradsko/ *Urban*	6.219	306	230	1.276	3.717	40	146	504
	Ukupno/ *Total*	Ostalo/ *Other*	10.341	1.231	987	2.789	4.840	51	98	345
	Muški/ *Male*	Ukupno/ *Total*	8.198	294	406	1.926	4.902	67	154	449
	Muški/ *Male*	Gradsko/ *Urban*	3.021	46	70	583	1.939	29	88	266
	Muški/ *Male*	Ostalo/ *Other*	5.177	248	336	1.343	2.963	38	66	183
	Ženski/ *Female*	Ukupno/ *Total*	8.362	1.243	811	2.139	3.655	24	90	400
	Ženski/ *Female*	Gradsko/ *Urban*	3.198	260	160	693	1.778	11	58	238
	Ženski/ *Female*	Ostalo/ *Other*	5.164	983	651	1.446	1.877	13	32	162

nastavak/*continued*

Teritorija	Spol	Tip naseljenog mjesta	Ukupno	Bez ikakvog obrazo-vanja	Nepotpuno osnovno obrazo-vanje	Osnovna škola	Srednja škola	Specijalizacija poslije srednje škole	Viša škola i prvi stepen fakulteta	Visoka škola/ fakultet/ akademija/ univerzitet
Area	*Sex*	*Type of settlement*	*Total*	*No education*	*Incomplete primary education*	*Primary school*	*Secondary school*	*Post-second-ary school specialization*	*High school and first grade of faculty*	*Advanced schools/ faculty/ academy/ university*
KOZARSKA DUBICA	Ukupno/ *Total*	Ukupno/ *Total*	18.958	997	1.921	4.024	10.188	96	671	1.061
	Ukupno/ *Total*	Gradsko/ *Urban*	9.162	215	437	1.562	5.639	52	485	772
	Ukupno/ *Total*	Ostalo/ *Other*	9.796	782	1.484	2.462	4.549	44	186	289
	Muški/ *Male*	Ukupno/ *Total*	9.214	155	690	1.879	5.540	68	358	524
	Muški/ *Male*	Gradsko/ *Urban*	4.376	36	106	633	2.926	32	261	382
	Muški/ *Male*	Ostalo/ *Other*	4.838	119	584	1.246	2.614	36	97	142
	Ženski/ *Female*	Ukupno/ *Total*	9.744	842	1.231	2.145	4.648	28	313	537
	Ženski/ *Female*	Gradsko/ *Urban*	4.786	179	331	929	2.713	20	224	390
	Ženski/ *Female*	Ostalo/ *Other*	4.958	663	900	1.216	1.935	8	89	147
KRUPA NA UNI	Ukupno/ *Total*	Ukupno/ *Total*	1.415	158	319	532	373	6	12	15
	Ukupno/ *Total*	Gradsko/ *Urban*	-	-	-	-	-	-	-	-
	Ukupno/ *Total*	Ostalo/ *Other*	1.415	158	319	532	373	6	12	15
	Muški/ *Male*	Ukupno/ *Total*	772	19	166	322	247	4	7	7
	Muški/ *Male*	Gradsko/ *Urban*	-	-	-	-	-	-	-	-
	Muški/ *Male*	Ostalo/ *Other*	772	19	166	322	247	4	7	7
	Ženski/ *Female*	Ukupno/ *Total*	643	139	153	210	126	2	5	8
	Ženski/ *Female*	Gradsko/ *Urban*	-	-	-	-	-	-	-	-
	Ženski/ *Female*	Ostalo/ *Other*	643	139	153	210	126	2	5	8
KUPRES - RS	Ukupno/ *Total*	Ukupno/ *Total*	272	103	19	57	85	1	3	4
	Ukupno/ *Total*	Gradsko/ *Urban*	-	-	-	-	-	-	-	-
	Ukupno/ *Total*	Ostalo/ *Other*	272	103	19	57	85	1	3	4
	Muški/ *Male*	Ukupno/ *Total*	141	33	9	34	59	-	3	3
	Muški/ *Male*	Gradsko/ *Urban*	-	-	-	-	-	-	-	-
	Muški/ *Male*	Ostalo/ *Other*	141	33	9	34	59	-	3	3

nastavak/*continued*

Teritorija	Spol	Tip naseljenog mjesta	Ukupno	Bez ikakvog obrazovanja	Nepotpuno osnovno obrazovanje	Osnovna škola	Srednja škola	Specijalizacija poslije srednje škole	Viša škola i prvi stepen fakulteta	Visoka škola/ fakultet/ akademija/ univerzitet
Area	*Sex*	*Type of settlement*	*Total*	*No education*	*Incomplete primary education*	*Primary school*	*Secondary school*	*Post-secondary school specialization*	*High school and first grade of faculty*	*Advanced schools/ faculty/ academy/ university*
KUPRES - RS	Ženski/ *Female*	Ukupno/ *Total*	131	70	10	23	26	1	-	1
	Ženski/ *Female*	Gradsko/ *Urban*	-	-	-	-	-	-	-	-
	Ženski/ *Female*	Ostalo/ *Other*	131	70	10	23	26	1	-	1
LAKTAŠI	Ukupno/ *Total*	Ukupno/ *Total*	29.466	1.372	2.534	6.723	16.047	173	839	1.778
	Ukupno/ *Total*	Gradsko/ *Urban*	4.520	115	183	790	2.680	25	254	473
	Ukupno/ *Total*	Ostalo/ *Other*	24.946	1.257	2.351	5.933	13.367	148	585	1.305
	Muški/ *Male*	Ukupno/ *Total*	14.513	231	959	3.147	8.708	145	472	851
	Muški/ *Male*	Gradsko/ *Urban*	2.130	19	51	342	1.343	22	129	224
	Muški/ *Male*	Ostalo/ *Other*	12.383	212	908	2.805	7.365	123	343	627
	Ženski/ *Female*	Ukupno/ *Total*	14.953	1.141	1.575	3.576	7.339	28	367	927
	Ženski/ *Female*	Gradsko/ *Urban*	2.390	96	132	448	1.337	3	125	249
	Ženski/ *Female*	Ostalo/ *Other*	12.563	1.045	1.443	3.128	6.002	25	242	678
LOPARE	Ukupno/ *Total*	Ukupno/ *Total*	13.476	1.253	2.142	3.371	5.818	69	226	597
	Ukupno/ *Total*	Gradsko/ *Urban*	2.148	85	94	395	1.180	23	126	245
	Ukupno/ *Total*	Ostalo/ *Other*	11.328	1.168	2.048	2.976	4.638	46	100	352
	Muški/ *Male*	Ukupno/ *Total*	6.781	245	953	1.737	3.374	48	138	286
	Muški/ *Male*	Gradsko/ *Urban*	1.006	14	25	166	595	16	80	110
	Muški/ *Male*	Ostalo/ *Other*	5.775	231	928	1.571	2.779	32	58	176
	Ženski/ *Female*	Ukupno/ *Total*	6.695	1.008	1.189	1.634	2.444	21	88	311
	Ženski/ *Female*	Gradsko/ *Urban*	1.142	71	69	229	585	7	46	135
	Ženski/ *Female*	Ostalo/ *Other*	5.553	937	1.120	1.405	1.859	14	42	176
LJUBINJE	Ukupno/ *Total*	Ukupno/ *Total*	3.037	112	281	637	1.508	83	139	277
	Ukupno/ *Total*	Gradsko/ *Urban*	2.204	52	108	458	1.158	70	120	238
	Ukupno/ *Total*	Ostalo/ *Other*	833	60	173	179	350	13	19	39

nastavak/*continued*

Teritorija	Spol	Tip naseljenog mjesta	Ukupno	Bez ikakvog obrazo-vanja	Nepotpuno osnovno obrazo-vanje	Osnovna škola	Srednja škola	Specijalizacija poslije srednje škole	Viša škola i prvi stepen fakulteta	Visoka škola/ fakultet/ akademija/ univerzitet
Area	*Sex*	*Type of settlement*	*Total*	*No education*	*Incomplete primary education*	*Primary school*	*Secondary school*	*Post-second-ary school specialization*	*High school and first grade of faculty*	*Advanced schools/ faculty/ academy/ university*
LJUBINJE	Muški/ *Male*	Ukupno/ *Total*	1.487	13	65	270	838	74	73	154
	Muški/ *Male*	Gradsko/ *Urban*	1.078	6	18	180	621	61	61	131
	Muški/ *Male*	Ostalo/ *Other*	409	7	47	90	217	13	12	23
	Ženski/ *Female*	Ukupno/ *Total*	1.550	99	216	367	670	9	66	123
	Ženski/ *Female*	Gradsko/ *Urban*	1.126	46	90	278	537	9	59	107
	Ženski/ *Female*	Ostalo/ *Other*	424	53	126	89	133	-	7	16
MILIĆI	Ukupno/ *Total*	Ukupno/ *Total*	9.792	666	750	2.522	4.941	17	237	659
	Ukupno/ *Total*	Gradsko/ *Urban*	-	-	-	-	-	-	-	-
	Ukupno/ *Total*	Ostalo/ *Other*	9.792	666	750	2.522	4.941	17	237	659
	Muški/ *Male*	Ukupno/ *Total*	4.941	106	222	1.107	3.030	11	124	341
	Muški/ *Male*	Gradsko/ *Urban*	-	-	-	-	-	-	-	-
	Muški/ *Male*	Ostalo/ *Other*	4.941	106	222	1.107	3.030	11	124	341
	Ženski/ *Female*	Ukupno/ *Total*	4.851	560	528	1.415	1.911	6	113	318
	Ženski/ *Female*	Gradsko/ *Urban*	-	-	-	-	-	-	-	-
	Ženski/ *Female*	Ostalo/ *Other*	4.851	560	528	1.415	1.911	6	113	318
MODRIČA	Ukupno/ *Total*	Ukupno/ *Total*	22.200	1.294	2.967	5.433	10.541	144	525	1.296
	Ukupno/ *Total*	Gradsko/ *Urban*	8.047	304	559	1.551	4.371	71	336	855
	Ukupno/ *Total*	Ostalo/ *Other*	14.153	990	2.408	3.882	6.170	73	189	441
	Muški/ *Male*	Ukupno/ *Total*	10.774	246	1.069	2.537	5.833	109	324	656
	Muški/ *Male*	Gradsko/ *Urban*	3.764	47	133	623	2.254	55	207	445
	Muški/ *Male*	Ostalo/ *Other*	7.010	199	936	1.914	3.579	54	117	211
	Ženski/ *Female*	Ukupno/ *Total*	11.426	1.048	1.898	2.896	4.708	35	201	640
	Ženski/ *Female*	Gradsko/ *Urban*	4.283	257	426	928	2.117	16	129	410
	Ženski/ *Female*	Ostalo/ *Other*	7.143	791	1.472	1.968	2.591	19	72	230

nastavak/*continued*

Teritorija	Spol	Tip naseljenog mjesta	Ukupno	Bez ikakvog obrazo-vanja	Nepotpuno osnovno obrazo-vanje	Osnovna škola	Srednja škola	Specijalizacija poslije srednje škole	Viša škola i prvi stepen fakulteta	Visoka škola/ fakultet/ akademija/ univerzitet
Area	*Sex*	*Type of settlement*	*Total*	*No education*	*Incomplete primary education*	*Primary school*	*Secondary school*	*Post-second-ary school specialization*	*High school and first grade of faculty*	*Advanced schools/ faculty/ academy/ university*
MRKONJIĆ GRAD	Ukupno/ *Total*	Ukupno/ *Total*	14.378	1.494	1.807	2.796	6.936	92	368	885
	Ukupno/ *Total*	Gradsko/ *Urban*	6.211	279	295	982	3.720	59	249	627
	Ukupno/ *Total*	Ostalo/ *Other*	8.167	1.215	1.512	1.814	3.216	33	119	258
	Muški/ *Male*	Ukupno/ *Total*	6.950	219	792	1.416	3.792	74	212	445
	Muški/ *Male*	Gradsko/ *Urban*	2.927	41	93	447	1.845	52	140	309
	Muški/ *Male*	Ostalo/ *Other*	4.023	178	699	969	1.947	22	72	136
	Ženski/ *Female*	Ukupno/ *Total*	7.428	1.275	1.015	1.380	3.144	18	156	440
	Ženski/ *Female*	Gradsko/ *Urban*	3.284	238	202	535	1.875	7	109	318
	Ženski/ *Female*	Ostalo/ *Other*	4.144	1.037	813	845	1.269	11	47	122
NEVESINJE	Ukupno/ *Total*	Ukupno/ *Total*	10.990	552	1.058	2.220	5.797	58	400	905
	Ukupno/ *Total*	Gradsko/ *Urban*	4.294	108	246	740	2.411	29	215	545
	Ukupno/ *Total*	Ostalo/ *Other*	6.696	444	812	1.480	3.386	29	185	360
	Muški/ *Male*	Ukupno/ *Total*	5.452	58	268	975	3.368	52	241	490
	Muški/ *Male*	Gradsko/ *Urban*	2.035	5	38	283	1.285	26	122	276
	Muški/ *Male*	Ostalo/ *Other*	3.417	53	230	692	2.083	26	119	214
	Ženski/ *Female*	Ukupno/ *Total*	5.538	494	790	1.245	2.429	6	159	415
	Ženski/ *Female*	Gradsko/ *Urban*	2.259	103	208	457	1.126	3	93	269
	Ženski/ *Female*	Ostalo/ *Other*	3.279	391	582	788	1.303	3	66	146
NOVI GRAD	Ukupno/ *Total*	Ukupno/ *Total*	23.751	1.049	2.216	5.922	12.255	126	795	1.388
	Ukupno/ *Total*	Gradsko/ *Urban*	8.793	214	380	1.612	5.175	59	464	889
	Ukupno/ *Total*	Ostalo/ *Other*	14.958	835	1.836	4.310	7.080	67	331	499
	Muški/ *Male*	Ukupno/ *Total*	11.826	173	768	2.824	6.901	90	403	667
	Muški/ *Male*	Gradsko/ *Urban*	4.144	30	96	666	2.661	42	223	426
	Muški/ *Male*	Ostalo/ *Other*	7.682	143	672	2.158	4.240	48	180	241

nastavak/*continued*

Teritorija	Spol	Tip naseljenog mjesta	Ukupno	Bez ikakvog obrazo-vanja	Nepotpuno osnovno obrazo-vanje	Osnovna škola	Srednja škola	Specijalizacija poslije srednje škole	Viša škola i prvi stepen fakulteta	Visoka škola/ fakultet/ akademija/ univerzitet
Area	*Sex*	*Type of settlement*	*Total*	*No education*	*Incomplete primary education*	*Primary school*	*Secondary school*	*Post-second-ary school specialization*	*High school and first grade of faculty*	*Advanced schools/ faculty/ academy/ university*
NOVI GRAD	Ženski/ *Female*	Ukupno/ *Total*	11.925	876	1.448	3.098	5.354	36	392	721
	Ženski/ *Female*	Gradsko/ *Urban*	4.649	184	284	946	2.514	17	241	463
	Ženski/ *Female*	Ostalo/ *Other*	7.276	692	1.164	2.152	2.840	19	151	258
NOVO GORAŽDE	Ukupno/ *Total*	Ukupno/ *Total*	2.804	134	169	646	1.636	11	51	157
	Ukupno/ *Total*	Gradsko/ *Urban*	-	-	-	-	-	-	-	-
	Ukupno/ *Total*	Ostalo/ *Other*	2.804	134	169	646	1.636	11	51	157
	Muški/ *Male*	Ukupno/ *Total*	1.472	22	54	246	1.023	11	40	76
	Muški/ *Male*	Gradsko/ *Urban*	-	-	-	-	-	-	-	-
	Muški/ *Male*	Ostalo/ *Other*	1.472	22	54	246	1.023	11	40	76
	Ženski/ *Female*	Ukupno/ *Total*	1.332	112	115	400	613	-	11	81
	Ženski/ *Female*	Gradsko/ *Urban*	-	-	-	-	-	-	-	-
	Ženski/ *Female*	Ostalo/ *Other*	1.332	112	115	400	613	-	11	81
OSMACI	Ukupno/ *Total*	Ukupno/ *Total*	5.130	405	565	1.210	2.590	17	74	269
	Ukupno/ *Total*	Gradsko/ *Urban*	-	-	-	-	-	-	-	-
	Ukupno/ *Total*	Ostalo/ *Other*	5.130	405	565	1.210	2.590	17	74	269
	Muški/ *Male*	Ukupno/ *Total*	2.603	65	175	530	1.603	13	51	166
	Muški/ *Male*	Gradsko/ *Urban*	-	-	-	-	-	-	-	-
	Muški/ *Male*	Ostalo/ *Other*	2.603	65	175	530	1.603	13	51	166
	Ženski/ *Female*	Ukupno/ *Total*	2.527	340	390	680	987	4	23	103
	Ženski/ *Female*	Gradsko/ *Urban*	-	-	-	-	-	-	-	-
	Ženski/ *Female*	Ostalo/ *Other*	2.527	340	390	680	987	4	23	103
OŠTRA LUKA	Ukupno/ *Total*	Ukupno/ *Total*	2.378	248	361	666	995	13	36	59
	Ukupno/ *Total*	Gradsko/ *Urban*	-	-	-	-	-	-	-	-
	Ukupno/ *Total*	Ostalo/ *Other*	2.378	248	361	666	995	13	36	59

nastavak/*continued*

Teritorija	Spol	Tip naseljenog mjesta	Ukupno	Bez ikakvog obrazovanja	Nepotpuno osnovno obrazovanje	Osnovna škola	Srednja škola	Specijalizacija poslije srednje škole	Viša škola i prvi stepen fakulteta	Visoka škola/ fakultet/ akademija/ univerzitet
Area	*Sex*	*Type of settlement*	*Total*	*No education*	*Incomplete primary education*	*Primary school*	*Secondary school*	*Post-secondary school specialization*	*High school and first grade of faculty*	*Advanced schools/ faculty/ academy/ university*
OŠTRA LUKA	Muški/ *Male*	Ukupno/ *Total*	1.226	43	160	361	610	11	16	25
	Muški/ *Male*	Gradsko/ *Urban*	-	-	-	-	-	-	-	-
	Muški/ *Male*	Ostalo/ *Other*	1.226	43	160	361	610	11	16	25
	Ženski/ *Female*	Ukupno/ *Total*	1.152	205	201	305	385	2	20	34
	Ženski/ *Female*	Gradsko/ *Urban*	-	-	-	-	-	-	-	-
	Ženski/ *Female*	Ostalo/ *Other*	1.152	205	201	305	385	2	20	34
PALE - RS	Ukupno/ *Total*	Ukupno/ *Total*	18.074	619	997	2.615	10.305	250	665	2.623
	Ukupno/ *Total*	Gradsko/ *Urban*	11.056	220	367	1.296	6.398	143	492	2.140
	Ukupno/ *Total*	Ostalo/ *Other*	7.018	399	630	1.319	3.907	107	173	483
	Muški/ *Male*	Ukupno/ *Total*	8.568	80	217	960	5.515	208	398	1.190
	Muški/ *Male*	Gradsko/ *Urban*	5.125	21	52	421	3.257	118	285	971
	Muški/ *Male*	Ostalo/ *Other*	3.443	59	165	539	2.258	90	113	219
	Ženski/ *Female*	Ukupno/ *Total*	9.506	539	780	1.655	4.790	42	267	1.433
	Ženski/ *Female*	Gradsko/ *Urban*	5.931	199	315	875	3.141	25	207	1.169
	Ženski/ *Female*	Ostalo/ *Other*	3.575	340	465	780	1.649	17	60	264
PELAGIĆEVO	Ukupno/ *Total*	Ukupno/ *Total*	4.654	305	1.152	1.234	1.681	12	110	160
	Ukupno/ *Total*	Gradsko/ *Urban*	-	-	-	-	-	-	-	-
	Ukupno/ *Total*	Ostalo/ *Other*	4.654	305	1.152	1.234	1.681	12	110	160
	Muški/ *Male*	Ukupno/ *Total*	2.327	50	485	665	966	8	58	95
	Muški/ *Male*	Gradsko/ *Urban*	-	-	-	-	-	-	-	-
	Muški/ *Male*	Ostalo/ *Other*	2.327	50	485	665	966	8	58	95
	Ženski/ *Female*	Ukupno/ *Total*	2.327	255	667	569	715	4	52	65
	Ženski/ *Female*	Gradsko/ *Urban*	-	-	-	-	-	-	-	-
	Ženski/ *Female*	Ostalo/ *Other*	2.327	255	667	569	715	4	52	65

nastavak/*continued*

Teritorija	Spol	Tip naseljenog mjesta	Ukupno	Bez ikakvog obrazo-vanja	Nepotpuno osnovno obrazo-vanje	Osnovna škola	Srednja škola	Specijalizacija poslije srednje škole	Viša škola i prvi stepen fakulteta	Visoka škola/ fakultet/ akademija/ univerzitet
Area	*Sex*	*Type of settlement*	*Total*	*No education*	*Incomplete primary education*	*Primary school*	*Secondary school*	*Post-second-ary school specialization*	*High school and first grade of faculty*	*Advanced schools/ faculty/ academy/ university*
PETROVAC	Ukupno/ *Total*	Ukupno/ *Total*	307	11	28	57	172	-	13	26
	Ukupno/ *Total*	Gradsko/ *Urban*	-	-	-	-	-	-	-	-
	Ukupno/ *Total*	Ostalo/ *Other*	307	11	28	57	172	-	13	26
	Muški/ *Male*	Ukupno/ *Total*	143	-	4	23	97	-	6	13
	Muški/ *Male*	Gradsko/ *Urban*	-	-	-	-	-	-	-	-
	Muški/ *Male*	Ostalo/ *Other*	143	-	4	23	97	-	6	13
	Ženski/ *Female*	Ukupno/ *Total*	164	11	24	34	75	-	7	13
	Ženski/ *Female*	Gradsko/ *Urban*	-	-	-	-	-	-	-	-
	Ženski/ *Female*	Ostalo/ *Other*	164	11	24	34	75	-	7	13
PETROVO	Ukupno/ *Total*	Ukupno/ *Total*	5.717	406	741	1.130	2.917	81	170	272
	Ukupno/ *Total*	Gradsko/ *Urban*	-	-	-	-	-	-	-	-
	Ukupno/ *Total*	Ostalo/ *Other*	5.717	406	741	1.130	2.917	81	170	272
	Muški/ *Male*	Ukupno/ *Total*	2.745	48	182	469	1.720	76	109	141
	Muški/ *Male*	Gradsko/ *Urban*	-	-	-	-	-	-	-	-
	Muški/ *Male*	Ostalo/ *Other*	2.745	48	182	469	1.720	76	109	141
	Ženski/ *Female*	Ukupno/ *Total*	2.972	358	559	661	1.197	5	61	131
	Ženski/ *Female*	Gradsko/ *Urban*	-	-	-	-	-	-	-	-
	Ženski/ *Female*	Ostalo/ *Other*	2.972	358	559	661	1.197	5	61	131
PRIJEDOR	Ukupno/ *Total*	Ukupno/ *Total*	78.027	4.084	6.440	16.482	42.334	731	2.721	5.235
	Ukupno/ *Total*	Gradsko/ *Urban*	25.864	858	1.102	3.437	15.239	345	1.620	3.263
	Ukupno/ *Total*	Ostalo/ *Other*	52.163	3.226	5.338	13.045	27.095	386	1.101	1.972
	Muški/ *Male*	Ukupno/ *Total*	38.001	809	2.011	7.314	23.443	528	1.385	2.511
	Muški/ *Male*	Gradsko/ *Urban*	12.133	269	274	1.226	7.690	255	800	1.619
	Muški/ *Male*	Ostalo/ *Other*	25.868	540	1.737	6.088	15.753	273	585	892

nastavak/*continued*

Teritorija	Spol	Tip naseljenog mjesta	Ukupno	Bez ikakvog obrazovanja	Nepotpuno osnovno obrazovanje	Osnovna škola	Srednja škola	Specijalizacija poslije srednje škole	Viša škola i prvi stepen fakulteta	Visoka škola/ fakultet/ akademija/ univerzitet
Area	*Sex*	*Type of settlement*	*Total*	*No education*	*Incomplete primary education*	*Primary school*	*Secondary school*	*Post-secondary school specialization*	*High school and first grade of faculty*	*Advanced schools/ faculty/ academy/ university*
PRIJEDOR	Ženski/ *Female*	Ukupno/ *Total*	40.026	3.275	4.429	9.168	18.891	203	1.336	2.724
	Ženski/ *Female*	Gradsko/ *Urban*	13.731	589	828	2.211	7.549	90	820	1.644
	Ženski/ *Female*	Ostalo/ *Other*	26.295	2.686	3.601	6.957	11.342	113	516	1.080
PRNJAVOR	Ukupno/ *Total*	Ukupno/ *Total*	30.793	2.681	4.547	7.805	13.509	119	698	1.434
	Ukupno/ *Total*	Gradsko/ *Urban*	6.883	129	302	1.080	4.053	52	420	847
	Ukupno/ *Total*	Ostalo/ *Other*	23.910	2.552	4.245	6.725	9.456	67	278	587
	Muški/ *Male*	Ukupno/ *Total*	14.947	393	1.985	3.874	7.530	89	400	676
	Muški/ *Male*	Gradsko/ *Urban*	3.222	11	67	421	2.051	39	236	397
	Muški/ *Male*	Ostalo/ *Other*	11.725	382	1.918	3.453	5.479	50	164	279
	Ženski/ *Female*	Ukupno/ *Total*	15.846	2.288	2.562	3.931	5.979	30	298	758
	Ženski/ *Female*	Gradsko/ *Urban*	3.661	118	235	659	2.002	13	184	450
	Ženski/ *Female*	Ostalo/ *Other*	12.185	2.170	2.327	3.272	3.977	17	114	308
RIBNIK	Ukupno/ *Total*	Ukupno/ *Total*	5.238	686	657	1.308	2.267	14	100	206
	Ukupno/ *Total*	Gradsko/ *Urban*	-	-	-	-	-	-	-	-
	Ukupno/ *Total*	Ostalo/ *Other*	5.238	686	657	1.308	2.267	14	100	206
	Muški/ *Male*	Ukupno/ *Total*	2.596	120	256	665	1.361	13	69	112
	Muški/ *Male*	Gradsko/ *Urban*	-	-	-	-	-	-	-	-
	Muški/ *Male*	Ostalo/ *Other*	2.596	120	256	665	1.361	13	69	112
	Ženski/ *Female*	Ukupno/ *Total*	2.642	566	401	643	906	1	31	94
	Ženski/ *Female*	Gradsko/ *Urban*	-	-	-	-	-	-	-	-
	Ženski/ *Female*	Ostalo/ *Other*	2.642	566	401	643	906	1	31	94
ROGATICA	Ukupno/ *Total*	Ukupno/ *Total*	9.252	641	809	1.799	4.879	58	324	742
	Ukupno/ *Total*	Gradsko/ *Urban*	5.496	188	236	964	3.222	41	253	592
	Ukupno/ *Total*	Ostalo/ *Other*	3.756	453	573	835	1.657	17	71	150

nastavak/*continued*

Teritorija	Spol	Tip naseljenog mjesta	Ukupno	Bez ikakvog obrazo-vanja	Nepotpuno osnovno obrazo-vanje	Osnovna škola	Srednja škola	Specijalizacija poslije srednje škole	Viša škola i prvi stepen fakulteta	Visoka škola/ fakultet/ akademija/ univerzitet
Area	*Sex*	*Type of settlement*	*Total*	*No education*	*Incomplete primary education*	*Primary school*	*Secondary school*	*Post-second-ary school specialization*	*High school and first grade of faculty*	*Advanced schools/ faculty/ academy/ university*
ROGATICA	Muški/ *Male*	Ukupno/ *Total*	4.527	90	242	740	2.822	50	213	370
	Muški/ *Male*	Gradsko/ *Urban*	2.629	28	49	336	1.749	35	161	271
	Muški/ *Male*	Ostalo/ *Other*	1.898	62	193	404	1.073	15	52	99
	Ženski/ *Female*	Ukupno/ *Total*	4.725	551	567	1.059	2.057	8	111	372
	Ženski/ *Female*	Gradsko/ *Urban*	2.867	160	187	628	1.473	6	92	321
	Ženski/ *Female*	Ostalo/ *Other*	1.858	391	380	431	584	2	19	51
RUDO	Ukupno/ *Total*	Ukupno/ *Total*	6.977	288	731	1.364	3.792	13	300	489
	Ukupno/ *Total*	Gradsko/ *Urban*	1.498	44	74	226	894	6	89	165
	Ukupno/ *Total*	Ostalo/ *Other*	5.479	244	657	1.138	2.898	7	211	324
	Muški/ *Male*	Ukupno/ *Total*	3.525	41	199	530	2.315	11	184	245
	Muški/ *Male*	Gradsko/ *Urban*	740	4	12	80	496	5	57	86
	Muški/ *Male*	Ostalo/ *Other*	2.785	37	187	450	1.819	6	127	159
	Ženski/ *Female*	Ukupno/ *Total*	3.452	247	532	834	1.477	2	116	244
	Ženski/ *Female*	Gradsko/ *Urban*	758	40	62	146	398	1	32	79
	Ženski/ *Female*	Ostalo/ *Other*	2.694	207	470	688	1.079	1	84	165
SOKOLAC	Ukupno/ *Total*	Ukupno/ *Total*	10.395	403	765	1.841	5.747	74	403	1.162
	Ukupno/ *Total*	Gradsko/ *Urban*	4.794	65	191	690	2.775	42	227	804
	Ukupno/ *Total*	Ostalo/ *Other*	5.601	338	574	1.151	2.972	32	176	358
	Muški/ *Male*	Ukupno/ *Total*	5.080	54	215	745	3.214	59	243	550
	Muški/ *Male*	Gradsko/ *Urban*	2.252	9	37	252	1.426	31	126	371
	Muški/ *Male*	Ostalo/ *Other*	2.828	45	178	493	1.788	28	117	179
	Ženski/ *Female*	Ukupno/ *Total*	5.315	349	550	1.096	2.533	15	160	612
	Ženski/ *Female*	Gradsko/ *Urban*	2.542	56	154	438	1.349	11	101	433
	Ženski/ *Female*	Ostalo/ *Other*	2.773	293	396	658	1.184	4	59	179

nastavak/*continued*

Teritorija	Spol	Tip naseljenog mjesta	Ukupno	Bez ikakvog obrazovanja	Nepotpuno osnovno obrazovanje	Osnovna škola	Srednja škola	Specijalizacija poslije srednje škole	Viša škola i prvi stepen fakulteta	Visoka škola/ fakultet/ akademija/ univerzitet
Area	*Sex*	*Type of settlement*	*Total*	*No education*	*Incomplete primary education*	*Primary school*	*Secondary school*	*Post-secondary school specialization*	*High school and first grade of faculty*	*Advanced schools/ faculty/ academy/ university*
SRBAC	Ukupno/ *Total*	Ukupno/ *Total*	15.073	1.130	2.063	3.854	6.776	64	350	836
	Ukupno/ *Total*	Gradsko/ *Urban*	2.397	56	85	372	1.352	21	121	390
	Ukupno/ *Total*	Ostalo/ *Other*	12.676	1.074	1.978	3.482	5.424	43	229	446
	Muški/ *Male*	Ukupno/ *Total*	7.356	236	877	1.911	3.621	46	235	430
	Muški/ *Male*	Gradsko/ *Urban*	1.108	11	20	140	640	18	81	198
	Muški/ *Male*	Ostalo/ *Other*	6.248	225	857	1.771	2.981	28	154	232
	Ženski/ *Female*	Ukupno/ *Total*	7.717	894	1.186	1.943	3.155	18	115	406
	Ženski/ *Female*	Gradsko/ *Urban*	1.289	45	65	232	712	3	40	192
	Ženski/ *Female*	Ostalo/ *Other*	6.428	849	1.121	1.711	2.443	15	75	214
SREBRENICA	Ukupno/ *Total*	Ukupno/ *Total*	11.671	912	1.133	2.825	5.548	44	341	868
	Ukupno/ *Total*	Gradsko/ *Urban*	2.156	109	93	343	1.230	11	83	287
	Ukupno/ *Total*	Ostalo/ *Other*	9.515	803	1.040	2.482	4.318	33	258	581
	Muški/ *Male*	Ukupno/ *Total*	5.710	117	321	1.279	3.305	30	199	459
	Muški/ *Male*	Gradsko/ *Urban*	1.001	9	18	120	648	6	48	152
	Muški/ *Male*	Ostalo/ *Other*	4.709	108	303	1.159	2.657	24	151	307
	Ženski/ *Female*	Ukupno/ *Total*	5.961	795	812	1.546	2.243	14	142	409
	Ženski/ *Female*	Gradsko/ *Urban*	1.155	100	75	223	582	5	35	135
	Ženski/ *Female*	Ostalo/ *Other*	4.806	695	737	1.323	1.661	9	107	274
ŠAMAC	Ukupno/ *Total*	Ukupno/ *Total*	15.178	635	2.070	3.646	7.217	57	522	1.031
	Ukupno/ *Total*	Gradsko/ *Urban*	4.512	77	220	818	2.586	33	263	515
	Ukupno/ *Total*	Ostalo/ *Other*	10.666	558	1.850	2.828	4.631	24	259	516
	Muški/ *Male*	Ukupno/ *Total*	7.313	91	737	1.591	4.009	43	288	554
	Muški/ *Male*	Gradsko/ *Urban*	2.108	10	51	279	1.325	26	140	277
	Muški/ *Male*	Ostalo/ *Other*	5.205	81	686	1.312	2.684	17	148	277

nastavak/*continued*

Teritorija	Spol	Tip naseljenog mjesta	Ukupno	Bez ikakvog obrazo-vanja	Nepotpuno osnovno obrazo-vanje	Osnovna škola	Srednja škola	Specijalizacija poslije srednje škole	Viša škola i prvi stepen fakulteta	Visoka škola/ fakultet/ akademija/ univerzitet
Area	*Sex*	*Type of settlement*	*Total*	*No education*	*Incomplete primary education*	*Primary school*	*Secondary school*	*Post-second-ary school specialization*	*High school and first grade of faculty*	*Advanced schools/ faculty/ academy/ university*
ŠAMAC	Ženski/ *Female*	Ukupno/ *Total*	7.865	544	1.333	2.055	3.208	14	234	477
	Ženski/ *Female*	Gradsko/ *Urban*	2.404	67	169	539	1.261	7	123	238
	Ženski/ *Female*	Ostalo/ *Other*	5.461	477	1.164	1.516	1.947	7	111	239
ŠEKOVIĆI	Ukupno/ *Total*	Ukupno/ *Total*	5.901	669	462	1.465	2.821	18	155	311
	Ukupno/ *Total*	Gradsko/ *Urban*	1.161	34	32	220	709	3	45	118
	Ukupno/ *Total*	Ostalo/ *Other*	4.740	635	430	1.245	2.112	15	110	193
	Muški/ *Male*	Ukupno/ *Total*	2.932	120	187	653	1.704	18	84	166
	Muški/ *Male*	Gradsko/ *Urban*	545	1	3	59	381	3	27	71
	Muški/ *Male*	Ostalo/ *Other*	2.387	119	184	594	1.323	15	57	95
	Ženski/ *Female*	Ukupno/ *Total*	2.969	549	275	812	1.117	-	71	145
	Ženski/ *Female*	Gradsko/ *Urban*	616	33	29	161	328	-	18	47
	Ženski/ *Female*	Ostalo/ *Other*	2.353	516	246	651	789	-	53	98
ŠIPOVO	Ukupno/ *Total*	Ukupno/ *Total*	8.821	748	918	1.899	4.596	22	199	439
	Ukupno/ *Total*	Gradsko/ *Urban*	3.240	103	153	568	1.994	11	108	303
	Ukupno/ *Total*	Ostalo/ *Other*	5.581	645	765	1.331	2.602	11	91	136
	Muški/ *Male*	Ukupno/ *Total*	4.452	123	353	907	2.685	20	126	238
	Muški/ *Male*	Gradsko/ *Urban*	1.552	10	37	220	1.054	9	64	158
	Muški/ *Male*	Ostalo/ *Other*	2.900	113	316	687	1.631	11	62	80
	Ženski/ *Female*	Ukupno/ *Total*	4.369	625	565	992	1.911	2	73	201
	Ženski/ *Female*	Gradsko/ *Urban*	1.688	93	116	348	940	2	44	145
	Ženski/ *Female*	Ostalo/ *Other*	2.681	532	449	644	971	-	29	56
TESLIĆ	Ukupno/ *Total*	Ukupno/ *Total*	32.478	3.332	4.486	7.626	14.815	178	611	1.430
	Ukupno/ *Total*	Gradsko/ *Urban*	5.942	193	247	905	3.484	72	298	743
	Ukupno/ *Total*	Ostalo/ *Other*	26.536	3.139	4.239	6.721	11.331	106	313	687

nastavak/*continued*

Teritorija	Spol	Tip naseljenog mjesta	Ukupno	Bez ikakvog obrazovanja	Nepotpuno osnovno obrazovanje	Osnovna škola	Srednja škola	Specijalizacija poslije srednje škole	Viša škola i prvi stepen fakulteta	Visoka škola/ fakultet/ akademija/ univerzitet
Area	*Sex*	*Type of settlement*	*Total*	*No education*	*Incomplete primary education*	*Primary school*	*Secondary school*	*Post-secondary school specialization*	*High school and first grade of faculty*	*Advanced schools/ faculty/ academy/ university*
TESLIĆ	Muški/ *Male*	Ukupno/ *Total*	15.541	479	1.577	3.674	8.582	144	352	733
	Muški/ *Male*	Gradsko/ *Urban*	2.729	27	59	326	1.695	58	166	398
	Muški/ *Male*	Ostalo/ *Other*	12.812	452	1.518	3.348	6.887	86	186	335
	Ženski/ *Female*	Ukupno/ *Total*	16.937	2.853	2.909	3.952	6.233	34	259	697
	Ženski/ *Female*	Gradsko/ *Urban*	3.213	166	188	579	1.789	14	132	345
	Ženski/ *Female*	Ostalo/ *Other*	13.724	2.687	2.721	3.373	4.444	20	127	352
TREBINJE	Ukupno/ *Total*	Ukupno/ *Total*	24.810	390	1.169	3.814	14.080	440	1.490	3.427
	Ukupno/ *Total*	Gradsko/ *Urban*	20.012	236	623	2.881	11.505	352	1.324	3.091
	Ukupno/ *Total*	Ostalo/ *Other*	4.798	154	546	933	2.575	88	166	336
	Muški/ *Male*	Ukupno/ *Total*	11.976	47	213	1.286	7.469	402	827	1.732
	Muški/ *Male*	Gradsko/ *Urban*	9.585	32	93	934	5.930	317	716	1.563
	Muški/ *Male*	Ostalo/ *Other*	2.391	15	120	352	1.539	85	111	169
	Ženski/ *Female*	Ukupno/ *Total*	12.834	343	956	2.528	6.611	38	663	1.695
	Ženski/ *Female*	Gradsko/ *Urban*	10.427	204	530	1.947	5.575	35	608	1.528
	Ženski/ *Female*	Ostalo/ *Other*	2.407	139	426	581	1.036	3	55	167
TRNOVO - RS	Ukupno/ *Total*	Ukupno/ *Total*	1.842	144	154	344	983	16	53	148
	Ukupno/ *Total*	Gradsko/ *Urban*	-	-	-	-	-	-	-	-
	Ukupno/ *Total*	Ostalo/ *Other*	1.842	144	154	344	983	16	53	148
	Muški/ *Male*	Ukupno/ *Total*	879	14	37	106	598	14	38	72
	Muški/ *Male*	Gradsko/ *Urban*	-	-	-	-	-	-	-	-
	Muški/ *Male*	Ostalo/ *Other*	879	14	37	106	598	14	38	72
	Ženski/ *Female*	Ukupno/ *Total*	963	130	117	238	385	2	15	76
	Ženski/ *Female*	Gradsko/ *Urban*	-	-	-	-	-	-	-	-
	Ženski/ *Female*	Ostalo/ *Other*	963	130	117	238	385	2	15	76

nastavak/*continued*

Teritorija	Spol	Tip naseljenog mjesta	Ukupno	Bez ikakvog obrazo-vanja	Nepotpuno osnovno obrazo-vanje	Osnovna škola	Srednja škola	Specijalizacija poslije srednje škole	Viša škola i prvi stepen fakulteta	Visoka škola/ fakultet/ akademija/ univerzitet
Area	*Sex*	*Type of settlement*	*Total*	*No education*	*Incomplete primary education*	*Primary school*	*Secondary school*	*Post-second-ary school specialization*	*High school and first grade of faculty*	*Advanced schools/ faculty/ academy/ university*
UGLJEVIK	Ukupno/ *Total*	Ukupno/ *Total*	13.467	868	1.850	3.028	6.405	102	266	948
	Ukupno/ *Total*	Gradsko/ *Urban*	3.447	148	146	540	1.959	41	124	489
	Ukupno/ *Total*	Ostalo/ *Other*	10.020	720	1.704	2.488	4.446	61	142	459
	Muški/ *Male*	Ukupno/ *Total*	6.788	135	740	1.444	3.741	93	164	471
	Muški/ *Male*	Gradsko/ *Urban*	1.716	23	34	225	1.066	37	77	254
	Muški/ *Male*	Ostalo/ *Other*	5.072	112	706	1.219	2.675	56	87	217
	Ženski/ *Female*	Ukupno/ *Total*	6.679	733	1.110	1.584	2.664	9	102	477
	Ženski/ *Female*	Gradsko/ *Urban*	1.731	125	112	315	893	4	47	235
	Ženski/ *Female*	Ostalo/ *Other*	4.948	608	998	1.269	1.771	5	55	242
VIŠEGRAD	Ukupno/ *Total*	Ukupno/ *Total*	9.410	598	812	1.688	4.910	139	391	872
	Ukupno/ *Total*	Gradsko/ *Urban*	4.712	193	237	706	2.597	88	262	629
	Ukupno/ *Total*	Ostalo/ *Other*	4.698	405	575	982	2.313	51	129	243
	Muški/ *Male*	Ukupno/ *Total*	4.483	70	211	617	2.826	122	204	433
	Muški/ *Male*	Gradsko/ *Urban*	2.144	8	40	211	1.380	73	128	304
	Muški/ *Male*	Ostalo/ *Other*	2.339	62	171	406	1.446	49	76	129
	Ženski/ *Female*	Ukupno/ *Total*	4.927	528	601	1.071	2.084	17	187	439
	Ženski/ *Female*	Gradsko/ *Urban*	2.568	185	197	495	1.217	15	134	325
	Ženski/ *Female*	Ostalo/ *Other*	2.359	343	404	576	867	2	53	114
VLASENICA	Ukupno/ *Total*	Ukupno/ *Total*	9.814	645	784	2.394	5.028	32	217	714
	Ukupno/ *Total*	Gradsko/ *Urban*	5.721	231	271	1.126	3.302	27	178	586
	Ukupno/ *Total*	Ostalo/ *Other*	4.093	414	513	1.268	1.726	5	39	128
	Muški/ *Male*	Ukupno/ *Total*	4.769	104	254	1.059	2.847	24	132	349
	Muški/ *Male*	Gradsko/ *Urban*	2.709	35	59	426	1.777	21	109	282
	Muški/ *Male*	Ostalo/ *Other*	2.060	69	195	633	1.070	3	23	67

nastavak/*continued*

Teritorija	Spol	Tip naseljenog mjesta	Ukupno	Bez ikakvog obrazovanja	Nepotpuno osnovno obrazovanje	Osnovna škola	Srednja škola	Specijalizacija poslije srednje škole	Viša škola i prvi stepen fakulteta	Visoka škola/ fakultet/ akademija/ univerzitet
Area	*Sex*	*Type of settlement*	*Total*	*No education*	*Incomplete primary education*	*Primary school*	*Secondary school*	*Post-secondary school specialization*	*High school and first grade of faculty*	*Advanced schools/ faculty/ academy/ university*
VLASENICA	Ženski/ *Female*	Ukupno/ *Total*	5.045	541	530	1.335	2.181	8	85	365
	Ženski/ *Female*	Gradsko/ *Urban*	3.012	196	212	700	1.525	6	69	304
	Ženski/ *Female*	Ostalo/ *Other*	2.033	345	318	635	656	2	16	61
VUKOSAVLJE	Ukupno/ *Total*	Ukupno/ *Total*	3.963	332	735	1.064	1.668	16	42	106
	Ukupno/ *Total*	Gradsko/ *Urban*	-	-	-	-	-	-	-	-
	Ukupno/ *Total*	Ostalo/ *Other*	3.963	332	735	1.064	1.668	16	42	106
	Muški/ *Male*	Ukupno/ *Total*	1.985	70	306	504	1.007	13	27	58
	Muški/ *Male*	Gradsko/ *Urban*	-	-	-	-	-	-	-	-
	Muški/ *Male*	Ostalo/ *Other*	1.985	70	306	504	1.007	13	27	58
	Ženski/ *Female*	Ukupno/ *Total*	1.978	262	429	560	661	3	15	48
	Ženski/ *Female*	Gradsko/ *Urban*	-	-	-	-	-	-	-	-
	Ženski/ *Female*	Ostalo/ *Other*	1.978	262	429	560	661	3	15	48
ZVORNIK	Ukupno/ *Total*	Ukupno/ *Total*	49.361	3.286	4.808	12.250	24.081	311	1.409	3.216
	Ukupno/ *Total*	Gradsko/ *Urban*	9.649	280	388	1.377	5.301	107	618	1.578
	Ukupno/ *Total*	Ostalo/ *Other*	39.712	3.006	4.420	10.873	18.780	204	791	1.638
	Muški/ *Male*	Ukupno/ *Total*	24.431	497	1.500	5.575	14.159	268	779	1.653
	Muški/ *Male*	Gradsko/ *Urban*	4.461	34	66	485	2.641	97	332	806
	Muški/ *Male*	Ostalo/ *Other*	19.970	463	1.434	5.090	11.518	171	447	847
	Ženski/ *Female*	Ukupno/ *Total*	24.930	2.789	3.308	6.675	9.922	43	630	1.563
	Ženski/ *Female*	Gradsko/ *Urban*	5.188	246	322	892	2.660	10	286	772
	Ženski/ *Female*	Ostalo/ *Other*	19.742	2.543	2.986	5.783	7.262	33	344	791
BRČKO DISTRIKT BOSNE I HERCEGOVINE *BRČKO DISTRICT OF BOSNIA AND HERZEGOVINA*	Ukupno/ *Total*	Ukupno/ *Total*	70.435	3.516	7.176	18.122	33.941	338	1.842	5.500

nastavak/*continued*

Teritorija	Spol	Tip naseljenog mjesta	Ukupno	Bez ikakvog obrazo-vanja	Nepotpuno osnovno obrazo-vanje	Osnovna škola	Srednja škola	Specijalizacija poslije srednje škole	Viša škola i prvi stepen fakulteta	Visoka škola/ fakultet/ akademija/ univerzitet
Area	*Sex*	*Type of settlement*	*Total*	*No education*	*Incomplete primary education*	*Primary school*	*Secondary school*	*Post-second-ary school specialization*	*High school and first grade of faculty*	*Advanced schools/ faculty/ academy/ university*
BRČKO DISTRIKT BOSNE I HERCEGOVINE *BRČKO DISTRICT OF BOSNIA AND HERZEGOVINA*	Ukupno/ *Total*	Gradsko/ *Urban*	38.250	1.332	2.666	7.893	20.275	216	1.477	4.391
	Ukupno/ *Total*	Ostalo/ *Other*	32.185	2.184	4.510	10.229	13.666	122	365	1.109
	Muški/ *Male*	Ukupno/ *Total*	34.426	731	2.641	8.205	18.872	266	1.067	2.644
	Muški/ *Male*	Gradsko/ *Urban*	18.096	211	736	3.131	10.899	182	867	2.070
	Muški/ *Male*	Ostalo/ *Other*	16.330	520	1.905	5.074	7.973	84	200	574
	Ženski/ *Female*	Ukupno/ *Total*	36.009	2.785	4.535	9.917	15.069	72	775	2.856
	Ženski/ *Female*	Gradsko/ *Urban*	20.154	1.121	1.930	4.762	9.376	34	610	2.321
	Ženski/ *Female*	Ostalo/ *Other*	15.855	1.664	2.605	5.155	5.693	38	165	535

2. STANOVNIŠTVO STARO 15 I VIŠE GODINA ČIJA JE NAJVIŠA ZAVRŠENA SREDNJA ŠKOLA PREMA DUŽINI TRAJANJA I VRSTI SREDNJE ŠKOLE I SPOLU

Population aged 15 years and over by the length, type of secondary school and sex

Teritorija	Spol	Ukupno	Dužina trajanja (godina)		
			The duration (years)		
			1 ili 2	3	4 ili 5
Area	*Sex*	*Total*	*1 or 2*	*3*	*4 or 5*
BOSNA I HERCEGOVINA *BOSNIA AND HERZEGOVINA*	Ukupno/*Total*	1.525.161	13.809	673.297	838.055
	Muški/*Male*	864.823	6.643	430.350	427.830
	Ženski/*Female*	660.338	7.166	242.947	410.225
FEDERACIJA BOSNE I HERCEGOVINE *FEDERATION OF BOSNIA AND HERZEGOVINA*	Ukupno/*Total*	952.320	7.744	426.788	517.788
	Muški/*Male*	547.281	3.699	276.808	266.774
	Ženski/*Female*	405.039	4.045	149.980	251.014
REPUBLIKA SRPSKA *REPUBLIKA SRPSKA*	Ukupno/*Total*	538.900	5.775	233.289	299.836
	Muški/*Male*	298.670	2.790	145.445	150.435
	Ženski/*Female*	240.230	2.985	87.844	149.401
BRČKO DISTRIKT BOSNE I HERCEGOVINE *BRČKO DISTRICT OF BOSNIA AND HERCEGOVINA*	Ukupno/*Total*	33.941	290	13.220	20.431
	Muški/*Male*	18.872	154	8.097	10.621
	Ženski/*Female*	15.069	136	5.123	9.810

Vrsta srednje škole					
Type of secondary school					
Gimnazija	Tehničke i srodne škole	Stručne škole	Vjerske škole	Umjetničke škole	Učiteljske škole
Gymnasium	*Technical and related school*	*Vocational schools*	*Religious schools*	*School of Art*	*School for teachers*
131.935	477.856	901.743	4.781	3.165	5.681
50.262	269.711	539.082	2.973	1.489	1.306
81.673	208.145	362.661	1.808	1.676	4.375
90.163	295.384	557.209	3.823	2.267	3.474
34.492	168.666	340.122	2.237	1.055	709
55.671	126.718	217.087	1.586	1.212	2.765
39.253	171.104	324.679	859	869	2.136
14.735	94.385	187.865	683	422	580
24.518	76.719	136.814	176	447	1.556
2.519	11.368	19.855	99	29	71
1.035	6.660	11.095	53	12	17
1.484	4.708	8.760	46	17	54

2.1 STANOVNIŠTVO STARO 15 I VIŠE GODINA ČIJA JE NAJVIŠA ZAVRŠENA SREDNJA ŠKOLA PREMA DUŽINI TRAJANJA I VRSTI SREDNJE ŠKOLE I SPOLU, po općinama/gradovima

Population aged 15 years and over by the length, type of secondary school and sex, by municipalities/cities

Teritorija	Spol	Ukupno	Dužina trajanja (godina) *The duration (years)*		
			1 ili 2	3	4 ili 5
Area	*Sex*	*Total*	*1 or 2*	*3*	*4 or 5*
BOSNA I HERCEGOVINA *BOSNIA AND HERZEGOVINA*	Ukupno/ *Total*	1.525.161	13.809	673.297	838.055
	Muški/ *Male*	864.823	6.643	430.350	427.830
	Ženski/ *Female*	660.338	7.166	242.947	410.225
FEDERACIJA BOSNE I HERCEGOVINE *FEDERATION OF BOSNIA AND HERZEGOVINA*	Ukupno/ *Total*	952.320	7.744	426.788	517.788
	Muški/ *Male*	547.281	3.699	276.808	266.774
	Ženski/ *Female*	405.039	4.045	149.980	251.014
UNSKO-SANSKI KANTON *UNA-SANA CANTON*	Ukupno/ *Total*	101.836	865	49.240	51.731
	Muški/ *Male*	59.686	519	31.922	27.245
	Ženski/ *Female*	42.150	346	17.318	24.486
BIHAĆ	Ukupno/ *Total*	22.893	259	7.685	14.949
	Muški/ *Male*	12.626	138	4.634	7.854
	Ženski/ *Female*	10.267	121	3.051	7.095
BOSANSKA KRUPA	Ukupno/ *Total*	8.892	103	3.849	4.940
	Muški/ *Male*	5.304	60	2.654	2.590
	Ženski/ *Female*	3.588	43	1.195	2.350
BOSANSKI PETROVAC	Ukupno/ *Total*	3.060	51	1.522	1.487
	Muški/ *Male*	1.784	27	936	821
	Ženski/ *Female*	1.276	24	586	666
BUŽIM	Ukupno/ *Total*	5.704	43	2.702	2.959
	Muški/ *Male*	3.639	31	1.893	1.715
	Ženski/ *Female*	2.065	12	809	1.244
CAZIN	Ukupno/ *Total*	23.905	130	12.630	11.145
	Muški/ *Male*	14.381	86	8.291	6.004

Vrsta srednje škole					
Type of secondary school					
Gimnazija	Tehničke i srodne škole	Stručne škole	Vjerske škole	Umjetničke škole	Učiteljske škole
Gymnasium	*Technical and related school*	*Vocational schools*	*Religious schools*	*School of Art*	*School for teachers*
131.935	477.856	901.743	4.781	3.165	5.681
50.262	269.711	539.082	2.973	1.489	1.306
81.673	208.145	362.661	1.808	1.676	4.375
90.163	295.384	557.209	3.823	2.267	3.474
34.492	168.666	340.122	2.237	1.055	709
55.671	126.718	217.087	1.586	1.212	2.765
7.784	29.770	63.178	484	317	303
2.951	17.617	38.592	293	146	87
4.833	12.153	24.586	191	171	216
2.225	6.077	14.243	69	197	82
813	4.518	7.140	51	86	18
1.412	1.559	7.103	18	111	64
767	3.048	4.975	41	23	38
266	1.704	3.291	25	8	10
501	1.344	1.684	16	15	28
257	827	1.957	9	3	7
110	465	1.202	5	2	-
147	362	755	4	1	7
431	1.950	3.205	96	10	12
155	1.215	2.215	42	5	7
276	735	990	54	5	5
1.427	7.371	14.844	136	55	72
544	4.168	9.535	82	31	21

nastavak/*continued*

Teritorija	Spol	Ukupno	Dužina trajanja (godina) *The duration (years)*		
			1 ili 2	3	4 ili 5
Area	*Sex*	*Total*	*1 or 2*	*3*	*4 or 5*
CAZIN	Ženski/ *Female*	9.524	44	4.339	5.141
KLJUČ	Ukupno/ *Total*	6.950	50	4.153	2.747
	Muški/ *Male*	4.083	36	2.626	1.421
	Ženski/ *Female*	2.867	14	1.527	1.326
SANSKI MOST	Ukupno/ *Total*	18.955	113	10.930	7.912
	Muški/ *Male*	11.103	70	6.952	4.081
	Ženski/ *Female*	7.852	43	3.978	3.831
VELIKA KLADUŠA	Ukupno/ *Total*	11.477	116	5.769	5.592
	Muški/ *Male*	6.766	71	3.936	2.759
	Ženski/ *Female*	4.711	45	1.833	2.833
POSAVSKI KANTON *POSAVINA CANTON*	Ukupno/ *Total*	17.468	141	7.832	9.495
	Muški/ *Male*	9.831	62	4.952	4.817
	Ženski/ *Female*	7.637	79	2.880	4.678
DOMALJEVAC-ŠAMAC	Ukupno/ *Total*	1.754	26	764	964
	Muški/ *Male*	973	13	478	482
	Ženski/ *Female*	781	13	286	482
ODŽAK	Ukupno/ *Total*	8.118	73	3.849	4.196
	Muški/ *Male*	4.533	26	2.403	2.104
	Ženski/ *Female*	3.585	47	1.446	2.092
ORAŠJE	Ukupno/ *Total*	7.596	42	3.219	4.335
	Muški/ *Male*	4.325	23	2.071	2.231
	Ženski/ *Female*	3.271	19	1.148	2.104
TUZLANSKI KANTON *TUZLA CANTON*	Ukupno/ *Total*	191.001	1.625	85.001	104.375
	Muški/ *Male*	112.695	772	56.580	55.343
	Ženski/ *Female*	78.306	853	28.421	49.032

Vrsta srednje škole					
Type of secondary school					
Gimnazija	Tehničke i srodne škole	Stručne škole	Vjerske škole	Umjetničke škole	Učiteljske škole
Gymnasium	*Technical and related school*	*Vocational schools*	*Religious schools*	*School of Art*	*School for teachers*
883	3.203	5.309	54	24	51
515	1.837	4.557	18	6	17
187	1.030	2.847	10	4	5
328	807	1.710	8	2	12
1.457	4.919	12.447	56	13	63
602	2.647	7.788	36	8	22
855	2.272	4.659	20	5	41
705	3.741	6.950	59	10	12
274	1.870	4.574	42	2	4
431	1.871	2.376	17	8	8
1.548	4.812	11.018	23	22	45
694	2.539	6.566	16	8	8
854	2.273	4.452	7	14	37
226	413	1.106	-	4	5
107	201	663	-	2	-
119	212	443	-	2	5
512	2.221	5.356	7	7	15
206	1.145	3.171	4	3	4
306	1.076	2.185	3	4	11
810	2.178	4.556	16	11	25
381	1.193	2.732	12	3	4
429	985	1.824	4	8	21
13.405	72.421	103.634	737	318	486
5.072	40.797	66.037	503	178	108
8.333	31.624	37.597	234	140	378

nastavak/*continued*

Teritorija	Spol	Ukupno	Dužina trajanja (godina)		
			The duration (years)		
			1 ili 2	3	4 ili 5
Area	*Sex*	*Total*	*1 or 2*	*3*	*4 or 5*
BANOVIĆI	Ukupno/ *Total*	10.567	102	5.329	5.136
	Muški/ *Male*	6.668	37	3.845	2.786
	Ženski/ *Female*	3.899	65	1.484	2.350
ČELIĆ	Ukupno/ *Total*	3.489	34	1.624	1.831
	Muški/ *Male*	2.141	17	1.141	983
	Ženski/ *Female*	1.348	17	483	848
DOBOJ-ISTOK	Ukupno/ *Total*	4.280	39	2.427	1.814
	Muški/ *Male*	2.556	27	1.577	952
	Ženski/ *Female*	1.724	12	850	862
GRAČANICA	Ukupno/ *Total*	18.522	86	10.796	7.640
	Muški/ *Male*	10.727	55	6.679	3.993
	Ženski/ *Female*	7.795	31	4.117	3.647
GRADAČAC	Ukupno/ *Total*	14.750	177	7.041	7.532
	Muški/ *Male*	8.767	106	4.749	3.912
	Ženski/ *Female*	5.983	71	2.292	3.620
KALESIJA	Ukupno/ *Total*	13.592	76	6.575	6.941
	Muški/ *Male*	8.660	56	4.713	3.891
	Ženski/ *Female*	4.932	20	1.862	3.050
KLADANJ	Ukupno/ *Total*	5.276	43	2.681	2.552
	Muški/ *Male*	3.206	19	1.826	1.361
	Ženski/ *Female*	2.070	24	855	1.191
LUKAVAC	Ukupno/ *Total*	20.955	223	8.295	12.437
	Muški/ *Male*	12.568	98	5.682	6.788
	Ženski/ *Female*	8.387	125	2.613	5.649
SAPNA	Ukupno/ *Total*	3.667	46	1.683	1.938

Vrsta srednje škole					
Type of secondary school					
Gimnazija	Tehničke i srodne škole	Stručne škole	Vjerske škole	Umjetničke škole	Učiteljske škole
Gymnasium	*Technical and related school*	*Vocational schools*	*Religious schools*	*School of Art*	*School for teachers*
534	4.231	5.734	34	19	15
168	2.382	4.079	24	12	3
366	1.849	1.655	10	7	12
138	1.217	2.095	25	6	8
58	659	1.399	20	3	2
80	558	696	5	3	6
256	1.307	2.697	16	1	3
110	709	1.724	11	1	1
146	598	973	5	-	2
1.508	5.494	11.400	74	16	30
607	2.995	7.046	60	10	9
901	2.499	4.354	14	6	21
1.349	4.986	8.269	92	13	41
526	2.714	5.431	70	12	14
823	2.272	2.838	22	1	27
676	5.160	7.616	98	15	27
249	2.998	5.334	66	7	6
427	2.162	2.282	32	8	21
660	1.482	3.092	24	4	14
269	869	2.055	10	2	1
391	613	1.037	14	2	13
1.282	9.026	10.528	53	28	38
495	5.067	6.943	36	16	11
787	3.959	3.585	17	12	27
96	1.478	2.060	22	4	7

nastavak/*continued*

Teritorija	Spol	Ukupno	Dužina trajanja (godina)		
			The duration (years)		
			1 ili 2	3	4 ili 5
Area	*Sex*	*Total*	*1 or 2*	*3*	*4 or 5*
SAPNA	Muški/ *Male*	2.509	32	1.303	1.174
	Ženski/ *Female*	1.158	14	380	764
SREBRENIK	Ukupno/ *Total*	15.295	86	7.434	7.775
	Muški/ *Male*	9.129	53	4.656	4.420
	Ženski/ *Female*	6.166	33	2.778	3.355
TEOČAK	Ukupno/ *Total*	2.938	14	1.461	1.463
	Muški/ *Male*	1.891	8	1.037	846
	Ženski/ *Female*	1.047	6	424	617
TUZLA	Ukupno/ *Total*	52.917	589	18.365	33.963
	Muški/ *Male*	28.217	201	11.227	16.789
	Ženski/ *Female*	24.700	388	7.138	17.174
ŽIVINICE	Ukupno/ *Total*	24.753	110	11.290	13.353
	Muški/ *Male*	15.656	63	8.145	7.448
	Ženski/ *Female*	9.097	47	3.145	5.905
ZENIČKO-DOBOJSKI KANTON *ZENICA-DOBOJ CANTON*	Ukupno/ *Total*	156.591	1.338	86.439	68.814
	Muški/ *Male*	94.181	704	57.513	35.964
	Ženski/ *Female*	62.410	634	28.926	32.850
BREZA	Ukupno/ *Total*	6.653	62	2.781	3.810
	Muški/ *Male*	4.058	33	1.823	2.202
	Ženski/ *Female*	2.595	29	958	1.608
DOBOJ-JUG	Ukupno/ *Total*	1.864	8	1.215	641
	Muški/ *Male*	1.111	3	799	309
	Ženski/ *Female*	753	5	416	332
KAKANJ	Ukupno/ *Total*	15.259	132	8.668	6.459
	Muški/ *Male*	9.882	78	6.179	3.625

Vrsta srednje škole					
Type of secondary school					
Gimnazija	Tehničke i srodne škole	Stručne škole	Vjerske škole	Umjetničke škole	Učiteljske škole
Gymnasium	*Technical and related school*	*Vocational schools*	*Religious schools*	*School of Art*	*School for teachers*
48	894	1.550	14	2	1
48	584	510	8	2	6
617	5.887	8.645	75	24	47
259	3.418	5.379	50	10	13
358	2.469	3.266	25	14	34
71	1.166	1.678	14	2	7
26	695	1.155	12	2	1
45	471	523	2	-	6
4.609	20.775	27.079	104	154	196
1.680	11.421	14.940	67	78	31
2.929	9.354	12.139	37	76	165
1.609	10.212	12.741	106	32	53
577	5.976	9.002	63	23	15
1.032	4.236	3.739	43	9	38
12.127	46.173	96.687	942	239	423
4.474	25.800	63.175	542	99	91
7.653	20.373	33.512	400	140	332
820	2.365	3.389	54	5	20
307	1.541	2.173	29	2	6
513	824	1.216	25	3	14
99	510	1.248	7	-	-
36	254	816	5	-	-
63	256	432	2	-	-
1.164	4.702	9.233	100	10	50
447	2.811	6.559	48	3	14

nastavak/*continued*

Teritorija	Spol	Ukupno	Dužina trajanja (godina)		
			The duration (years)		
			1 ili 2	3	4 ili 5
Area	*Sex*	*Total*	*1 or 2*	*3*	*4 or 5*
KAKANJ	Ženski/ *Female*	5.377	54	2.489	2.834
MAGLAJ	Ukupno/ *Total*	10.053	79	6.073	3.901
	Muški/ *Male*	5.969	34	3.951	1.984
	Ženski/ *Female*	4.084	45	2.122	1.917
OLOVO	Ukupno/ *Total*	4.040	25	1.726	2.289
	Muški/ *Male*	2.667	20	1.189	1.458
	Ženski/ *Female*	1.373	5	537	831
TEŠANJ	Ukupno/ *Total*	17.257	84	11.187	5.986
	Muški/ *Male*	10.235	52	7.198	2.985
	Ženski/ *Female*	7.022	32	3.989	3.001
USORA	Ukupno/ *Total*	3.000	24	1.794	1.182
	Muški/ *Male*	1.756	9	1.142	605
	Ženski/ *Female*	1.244	15	652	577
VAREŠ	Ukupno/ *Total*	3.914	55	1.963	1.896
	Muški/ *Male*	2.521	25	1.441	1.055
	Ženski/ *Female*	1.393	30	522	841
VISOKO	Ukupno/ *Total*	17.614	187	10.215	7.212
	Muški/ *Male*	10.178	93	6.354	3.731
	Ženski/ *Female*	7.436	94	3.861	3.481
ZAVIDOVIĆI	Ukupno/ *Total*	15.051	143	8.631	6.277
	Muški/ *Male*	9.485	82	5.979	3.424
	Ženski/ *Female*	5.566	61	2.652	2.853
ZENICA	Ukupno/ *Total*	49.301	470	24.682	24.149
	Muški/ *Male*	28.605	232	16.308	12.065
	Ženski/ *Female*	20.696	238	8.374	12.084

Vrsta srednje škole					
Type of secondary school					
Gimnazija	Tehničke i srodne škole	Stručne škole	Vjerske škole	Umjetničke škole	Učiteljske škole
Gymnasium	*Technical and related school*	*Vocational schools*	*Religious schools*	*School of Art*	*School for teachers*
717	1.891	2.674	52	7	36
780	2.384	6.829	35	8	17
256	1.311	4.378	20	3	1
524	1.073	2.451	15	5	16
571	1.362	2.063	26	1	17
316	898	1.424	17	1	11
255	464	639	9	-	6
1.115	4.303	11.696	108	8	27
432	2.208	7.515	67	4	9
683	2.095	4.181	41	4	18
243	827	1.923	-	5	2
94	442	1.218	-	1	1
149	385	705	-	4	1
448	1.151	2.284	9	3	19
171	709	1.634	1	2	4
277	442	650	8	1	15
1.521	4.682	11.161	194	18	38
548	2.615	6.866	127	12	10
973	2.067	4.295	67	6	28
1.144	4.591	9.231	55	7	23
419	2.676	6.345	36	4	5
725	1.915	2.886	19	3	18
3.395	15.675	29.575	303	161	192
1.137	8.446	18.780	156	62	24
2.258	7.229	10.795	147	99	168

nastavak/*continued*

Teritorija	Spol	Ukupno	Dužina trajanja (godina) *The duration (years)*		
			1 ili 2	3	4 ili 5
Area	*Sex*	*Total*	*1 or 2*	*3*	*4 or 5*
ŽEPČE	Ukupno/ *Total*	12.585	69	7.504	5.012
	Muški/ *Male*	7.714	43	5.150	2.521
	Ženski/ *Female*	4.871	26	2.354	2.491
BOSANSKO-PODRINJSKI KANTON *BOSNIAN-PODRINJE CANTON*	Ukupno/ *Total*	10.173	89	4.456	5.628
	Muški/ *Male*	5.960	47	2.948	2.965
	Ženski/ *Female*	4.213	42	1.508	2.663
FOČA - FBiH	Ukupno/ *Total*	748	11	355	382
	Muški/ *Male*	486	9	259	218
	Ženski/ *Female*	262	2	96	164
GORAŽDE	Ukupno/ *Total*	9.103	73	3.953	5.077
	Muški/ *Male*	5.252	37	2.580	2.635
	Ženski/ *Female*	3.851	36	1.373	2.442
PALE - FBiH	Ukupno/ *Total*	322	5	148	169
	Muški/ *Male*	222	1	109	112
	Ženski/ *Female*	100	4	39	57
SREDNJOBOSANSKI KANTON *CENTRAL BOSNIA CANTON*	Ukupno/ *Total*	107.657	887	55.213	51.557
	Muški/ *Male*	64.191	459	36.879	26.853
	Ženski/ *Female*	43.466	428	18.334	24.704
BUGOJNO	Ukupno/ *Total*	13.972	95	7.880	5.997
	Muški/ *Male*	8.010	54	5.072	2.884
	Ženski/ *Female*	5.962	41	2.808	3.113
BUSOVAČA	Ukupno/ *Total*	7.814	71	3.924	3.819
	Muški/ *Male*	4.855	34	2.746	2.075
	Ženski/ *Female*	2.959	37	1.178	1.744
DOBRETIĆI	Ukupno/ *Total*	651	4	388	259

Vrsta srednje škole					
Type of secondary school					
Gimnazija	Tehničke i srodne škole	Stručne škole	Vjerske škole	Umjetničke škole	Učiteljske škole
Gymnasium	*Technical and related school*	*Vocational schools*	*Religious schools*	*School of Art*	*School for teachers*
827	3.621	8.055	51	13	18
311	1.889	5.467	36	5	6
516	1.732	2.588	15	8	12
802	4.057	5.263	20	4	27
310	2.192	3.429	13	3	13
492	1.865	1.834	7	1	14
51	267	421	5	-	4
20	157	301	4	-	4
31	110	120	1	-	-
741	3.640	4.681	14	4	23
286	1.934	3.012	8	3	9
455	1.706	1.669	6	1	14
10	150	161	1	-	-
4	101	116	1	-	-
6	49	45	-	-	-
8.644	30.810	67.111	524	156	412
3.301	17.261	43.136	316	67	110
5.343	13.549	23.975	208	89	302
1.605	3.688	8.562	61	15	41
598	1.914	5.438	42	7	11
1.007	1.774	3.124	19	8	30
377	2.587	4.800	30	4	16
148	1.473	3.207	20	1	6
229	1.114	1.593	10	3	10
22	192	437	-	-	-

nastavak/*continued*

Teritorija	Spol	Ukupno	Dužina trajanja (godina)		
			The duration (years)		
			1 ili 2	3	4 ili 5
Area	*Sex*	*Total*	*1 or 2*	*3*	*4 or 5*
DOBRETIĆI	Muški/ *Male*	430	3	268	159
	Ženski/ *Female*	221	1	120	100
DONJI VAKUF	Ukupno/ *Total*	5.494	39	3.103	2.352
	Muški/ *Male*	3.313	23	2.076	1.214
	Ženski/ *Female*	2.181	16	1.027	1.138
FOJNICA	Ukupno/ *Total*	4.766	43	2.070	2.653
	Muški/ *Male*	2.861	21	1.423	1.417
	Ženski/ *Female*	1.905	22	647	1.236
GORNJI VAKUF-USKOPLJE	Ukupno/ *Total*	8.817	34	5.222	3.561
	Muški/ *Male*	5.192	24	3.369	1.799
	Ženski/ *Female*	3.625	10	1.853	1.762
JAJCE	Ukupno/ *Total*	11.293	101	6.116	5.076
	Muški/ *Male*	7.050	60	4.227	2.763
	Ženski/ *Female*	4.243	41	1.889	2.313
KISELJAK	Ukupno/ *Total*	9.291	67	4.741	4.483
	Muški/ *Male*	5.495	38	3.154	2.303
	Ženski/ *Female*	3.796	29	1.587	2.180
KREŠEVO	Ukupno/ *Total*	2.391	17	1.194	1.180
	Muški/ *Male*	1.416	10	839	567
	Ženski/ *Female*	975	7	355	613
NOVI TRAVNIK	Ukupno/ *Total*	10.488	79	5.316	5.093
	Muški/ *Male*	6.287	31	3.643	2.613
	Ženski/ *Female*	4.201	48	1.673	2.480
TRAVNIK	Ukupno/ *Total*	20.889	247	9.301	11.341
	Muški/ *Male*	12.467	119	6.221	6.127

Vrsta srednje škole					
Type of secondary school					
Gimnazija	Tehničke i srodne škole	Stručne škole	Vjerske škole	Umjetničke škole	Učiteljske škole
Gymnasium	*Technical and related school*	*Vocational schools*	*Religious schools*	*School of Art*	*School for teachers*
9	126	295	-	-	-
13	66	142	-	-	-
589	1.402	3.434	45	3	21
223	806	2.249	27	2	6
366	596	1.185	18	1	15
298	1.609	2.804	32	5	18
163	874	1.798	18	2	6
135	735	1.006	14	3	12
1.108	1.848	5.769	53	6	33
466	1.018	3.665	32	4	7
642	830	2.104	21	2	26
791	3.070	7.330	49	10	43
281	1.808	4.914	26	6	15
510	1.262	2.416	23	4	28
581	2.680	5.934	28	49	19
222	1.504	3.737	15	13	4
359	1.176	2.197	13	36	15
185	786	1.405	2	4	9
68	398	945	1	1	3
117	388	460	1	3	6
700	3.464	6.231	30	14	49
259	1.811	4.186	18	5	8
441	1.653	2.045	12	9	41
1.464	5.713	13.392	161	26	133
528	3.537	8.252	95	14	41

nastavak/*continued*

Teritorija	Spol	Ukupno	Dužina trajanja (godina) *The duration (years)*		
			1 ili 2	3	4 ili 5
Area	*Sex*	*Total*	*1 or 2*	*3*	*4 or 5*
TRAVNIK	Ženski/ *Female*	8.422	128	3.080	5.214
VITEZ	Ukupno/ *Total*	11.791	90	5.958	5.743
	Muški/ *Male*	6.815	42	3.841	2.932
	Ženski/ *Female*	4.976	48	2.117	2.811
HERCEGOVAČKO-NERETVANSKI KANTON *HERZEGOVINA-NERETVA CANTON*	Ukupno/ *Total*	101.352	716	41.811	58.825
	Muški/ *Male*	57.185	353	26.502	30.330
	Ženski/ *Female*	44.167	363	15.309	28.495
ČAPLJINA	Ukupno/ *Total*	12.475	68	5.922	6.485
	Muški/ *Male*	7.100	30	3.668	3.402
	Ženski/ *Female*	5.375	38	2.254	3.083
ČITLUK	Ukupno/ *Total*	8.453	36	3.728	4.689
	Muški/ *Male*	4.733	22	2.301	2.410
	Ženski/ *Female*	3.720	14	1.427	2.279
GRAD MOSTAR	Ukupno/ *Total*	50.196	366	17.782	32.048
	Muški/ *Male*	27.372	152	11.047	16.173
	Ženski/ *Female*	22.824	214	6.735	15.875
JABLANICA	Ukupno/ *Total*	4.565	70	2.103	2.392
	Muški/ *Male*	2.795	38	1.454	1.303
	Ženski/ *Female*	1.770	32	649	1.089
KONJIC	Ukupno/ *Total*	9.767	76	4.444	5.247
	Muški/ *Male*	5.937	44	3.023	2.870
	Ženski/ *Female*	3.830	32	1.421	2.377
NEUM	Ukupno/ *Total*	2.092	2	998	1.092
	Muški/ *Male*	1.157	1	607	549
	Ženski/ *Female*	935	1	391	543

Vrsta srednje škole					
Type of secondary school					
Gimnazija	Tehničke i srodne škole	Stručne škole	Vjerske škole	Umjetničke škole	Učiteljske škole
Gymnasium	*Technical and related school*	*Vocational schools*	*Religious schools*	*School of Art*	*School for teachers*
936	2.176	5.140	66	12	92
924	3.771	7.013	33	20	30
336	1.992	4.450	22	12	3
588	1.779	2.563	11	8	27
10.414	30.218	59.897	214	148	461
3.962	17.678	35.256	139	67	83
6.452	12.540	24.641	75	81	378
1.054	3.339	8.023	5	23	31
395	1.986	4.694	5	11	9
659	1.353	3.329	-	12	22
887	2.711	4.828	9	9	9
380	1.458	2.886	4	3	2
507	1.253	1.942	5	6	7
5.285	15.536	28.841	108	98	328
1.808	9.380	16.027	69	43	45
3.477	6.156	12.814	39	55	283
567	1.447	2.524	7	4	16
233	845	1.705	6	3	3
334	602	819	1	1	13
783	3.503	5.401	53	6	21
325	1.957	3.613	31	4	7
458	1.546	1.788	22	2	14
165	457	1.458	3	1	8
54	259	839	3	-	2
111	198	619	-	1	6

nastavak/*continued*

Teritorija	Spol	Ukupno	Dužina trajanja (godina) *The duration (years)*		
			1 ili 2	3	4 ili 5
Area	*Sex*	*Total*	*1 or 2*	*3*	*4 or 5*
PROZOR	Ukupno/ *Total*	5.640	37	3.010	2.593
	Muški/ *Male*	3.308	27	1.938	1.343
	Ženski/ *Female*	2.332	10	1.072	1.250
RAVNO	Ukupno/ *Total*	1.588	18	682	888
	Muški/ *Male*	910	12	425	473
	Ženski/ *Female*	678	6	257	415
STOLAC	Ukupno/ *Total*	6.576	43	3.142	3.391
	Muški/ *Male*	3.873	27	2.039	1.807
	Ženski/ *Female*	2.703	16	1.103	1.584
ZAPADNOHERCEGOVAČKI KANTON *WEST HERZEGOVINA CANTON*	Ukupno/ *Total*	42.986	157	20.803	22.026
	Muški/ *Male*	23.646	82	12.754	10.810
	Ženski/ *Female*	19.340	75	8.049	11.216
GRUDE	Ukupno/ *Total*	7.830	17	3.580	4.233
	Muški/ *Male*	4.306	11	2.175	2.120
	Ženski/ *Female*	3.524	6	1.405	2.113
LjUBUŠKI	Ukupno/ *Total*	12.685	49	6.726	5.910
	Muški/ *Male*	6.924	22	4.084	2.818
	Ženski/ *Female*	5.761	27	2.642	3.092
POSUŠJE	Ukupno/ *Total*	9.020	30	4.257	4.733
	Muški/ *Male*	5.026	20	2.643	2.363
	Ženski/ *Female*	3.994	10	1.614	2.370
ŠIROKI BRIJEG	Ukupno/ *Total*	13.451	61	6.240	7.150
	Muški/ *Male*	7.390	29	3.852	3.509
	Ženski/ *Female*	6.061	32	2.388	3.641
KANTON SARAJEVO *SARAJEVO CANTON*	Ukupno/ *Total*	186.928	1.721	61.296	123.911

Vrsta srednje škole					
Type of secondary school					
Gimnazija	Tehničke i srodne škole	Stručne škole	Vjerske škole	Umjetničke škole	Učiteljske škole
Gymnasium	*Technical and related school*	*Vocational schools*	*Religious schools*	*School of Art*	*School for teachers*
682	1.263	3.659	22	1	13
322	673	2.291	14	1	7
360	590	1.368	8	-	6
139	280	1.158	-	-	11
50	174	684	-	-	2
89	106	474	-	-	9
852	1.682	4.005	7	6	24
395	946	2.517	7	2	6
457	736	1.488	-	4	18
5.421	7.064	30.354	28	22	97
2.442	3.842	17.327	11	9	15
2.979	3.222	13.027	17	13	82
1.037	1.596	5.165	12	5	15
485	854	2.958	5	2	2
552	742	2.207	7	3	13
1.335	2.205	9.099	1	8	37
610	1.104	5.200	1	3	6
725	1.101	3.899	-	5	31
1.214	1.416	6.355	9	3	23
524	830	3.661	4	1	6
690	586	2.694	5	2	17
1.835	1.847	9.735	6	6	22
823	1.054	5.508	1	3	1
1.012	793	4.227	5	3	21
24.945	61.821	97.288	748	1.000	1.126

nastavak/*continued*

Teritorija	Spol	Ukupno	Dužina trajanja (godina)		
			The duration (years)		
			1 ili 2	3	4 ili 5
Area	*Sex*	*Total*	*1 or 2*	*3*	*4 or 5*
KANTON SARAJEVO *SARAJEVO CANTON*	Muški/ *Male*	99.295	591	37.402	61.302
	Ženski/ *Female*	87.633	1.130	23.894	62.609
CENTAR SARAJEVO	Ukupno/ *Total*	22.213	212	5.472	16.529
	Muški/ *Male*	10.885	46	3.192	7.647
	Ženski/ *Female*	11.328	166	2.280	8.882
HADŽIĆI	Ukupno/ *Total*	10.861	89	5.184	5.588
	Muški/ *Male*	6.625	51	3.466	3.108
	Ženski/ *Female*	4.236	38	1.718	2.480
ILIDŽA	Ukupno/ *Total*	31.683	282	11.016	20.385
	Muški/ *Male*	17.593	116	6.882	10.595
	Ženski/ *Female*	14.090	166	4.134	9.790
ILIJAŠ	Ukupno/ *Total*	8.352	68	3.871	4.413
	Muški/ *Male*	4.982	33	2.507	2.442
	Ženski/ *Female*	3.370	35	1.364	1.971
NOVI GRAD SARAJEVO	Ukupno/ *Total*	55.560	499	18.671	36.390
	Muški/ *Male*	29.274	176	11.213	17.885
	Ženski/ *Female*	26.286	323	7.458	18.505
NOVO SARAJEVO	Ukupno/ *Total*	27.377	271	6.691	20.415
	Muški/ *Male*	13.288	73	3.702	9.513
	Ženski/ *Female*	14.089	198	2.989	10.902
STARI GRAD SARAJEVO	Ukupno/ *Total*	18.034	185	5.560	12.289
	Muški/ *Male*	9.459	45	3.391	6.023
	Ženski/ *Female*	8.575	140	2.169	6.266
TRNOVO - FBiH	Ukupno/ *Total*	549	9	231	309
	Muški/ *Male*	391	6	179	206

Vrsta srednje škole					
Type of secondary school					
Gimnazija	Tehničke i srodne škole	Stručne škole	Vjerske škole	Umjetničke škole	Učiteljske škole
Gymnasium	*Technical and related school*	*Vocational schools*	*Religious schools*	*School of Art*	*School for teachers*
9.195	36.558	52.577	346	456	163
15.750	25.263	44.711	402	544	963
4.388	6.729	10.627	69	220	180
1.620	3.939	5.187	28	92	19
2.768	2.790	5.440	41	128	161
887	3.700	6.178	33	27	36
317	2.251	4.018	18	13	8
570	1.449	2.160	15	14	28
3.651	10.580	17.011	172	119	150
1.467	6.353	9.596	85	61	31
2.184	4.227	7.415	87	58	119
844	2.829	4.585	56	10	28
347	1.718	2.876	30	3	8
497	1.111	1.709	26	7	20
6.723	18.666	29.412	165	270	324
2.371	10.880	15.780	75	125	43
4.352	7.786	13.632	90	145	281
4.983	9.264	12.601	87	201	241
1.791	5.479	5.861	38	89	30
3.192	3.785	6.740	49	112	211
2.472	5.405	9.850	96	106	105
911	3.293	5.152	38	51	14
1.561	2.112	4.698	58	55	91
24	176	344	4	-	1
13	123	251	3	-	1

nastavak/*continued*

Teritorija	Spol	Ukupno	Dužina trajanja (godina) *The duration (years)*		
			1 ili 2	3	4 ili 5
Area	*Sex*	*Total*	*1 or 2*	*3*	*4 or 5*
TRNOVO - FBiH	Ženski/ *Female*	158	3	52	103
VOGOŠĆA	Ukupno/ *Total*	12.299	106	4.600	7.593
	Muški/ *Male*	6.798	45	2.870	3.883
	Ženski/ *Female*	5.501	61	1.730	3.710
KANTON 10 *CANTON 10*	Ukupno/ *Total*	36.328	205	14.697	21.426
	Muški/ *Male*	20.611	110	9.356	11.145
	Ženski/ *Female*	15.717	95	5.341	10.281
BOSANSKO GRAHOVO	Ukupno/ *Total*	1.116	16	495	605
	Muški/ *Male*	711	8	349	354
	Ženski/ *Female*	405	8	146	251
DRVAR	Ukupno/ *Total*	3.594	42	1.596	1.956
	Muški/ *Male*	2.098	18	1.094	986
	Ženski/ *Female*	1.496	24	502	970
GLAMOČ	Ukupno/ *Total*	1.572	19	743	810
	Muški/ *Male*	963	12	489	462
	Ženski/ *Female*	609	7	254	348
KUPRES - FBiH	Ukupno/ *Total*	2.154	10	746	1.398
	Muški/ *Male*	1.159	6	488	665
	Ženski/ *Female*	995	4	258	733
LIVNO	Ukupno/ *Total*	14.513	68	6.044	8.401
	Muški/ *Male*	8.114	40	3.737	4.337
	Ženski/ *Female*	6.399	28	2.307	4.064
TOMISLAVGRAD	Ukupno/ *Total*	13.379	50	5.073	8.256
	Muški/ *Male*	7.566	26	3.199	4.341
	Ženski/ *Female*	5.813	24	1.874	3.915

Vrsta srednje škole					
Type of secondary school					
Gimnazija	Tehničke i srodne škole	Stručne škole	Vjerske škole	Umjetničke škole	Učiteljske škole
Gymnasium	*Technical and related school*	*Vocational schools*	*Religious schools*	*School of Art*	*School for teachers*
11	53	93	1	-	-
973	4.472	6.680	66	47	61
358	2.522	3.856	31	22	9
615	1.950	2.824	35	25	52
5.073	8.238	22.779	103	41	94
2.091	4.382	14.027	58	22	31
2.982	3.856	8.752	45	19	63
137	331	639	3	1	5
74	192	438	3	1	3
63	139	201	-	-	2
386	1.067	2.124	4	3	10
154	569	1.367	4	2	2
232	498	757	-	1	8
184	420	946	4	4	14
82	263	608	3	1	6
102	157	338	1	3	8
369	699	1.077	3	-	6
135	368	654	1	-	1
234	331	423	2	-	5
1.491	3.696	9.257	21	16	32
586	1.758	5.739	13	8	10
905	1.938	3.518	8	8	22
2.506	2.025	8.736	68	17	27
1.060	1.232	5.221	34	10	9
1.446	793	3.515	34	7	18

nastavak/*continued*

Teritorija	Spol	Ukupno	Dužina trajanja (godina) *The duration (years)*		
			1 ili 2	3	4 ili 5
Area	*Sex*	*Total*	*1 or 2*	*3*	*4 or 5*
REPUBLIKA SRPSKA *REPUBLIKA SRPSKA*	Ukupno/ *Total*	538.900	5.775	233.289	299.836
	Muški/ *Male*	298.670	2.790	145.445	150.435
	Ženski/ *Female*	240.230	2.985	87.844	149.401
BANJA LUKA	Ukupno/ *Total*	85.486	728	28.670	56.088
	Muški/ *Male*	43.744	292	16.609	26.843
	Ženski/ *Female*	41.742	436	12.061	29.245
BERKOVIĆI	Ukupno/ *Total*	808	11	342	455
	Muški/ *Male*	460	5	209	246
	Ženski/ *Female*	348	6	133	209
BIJELJINA	Ukupno/ *Total*	45.097	789	18.532	25.776
	Muški/ *Male*	24.671	298	11.487	12.886
	Ženski/ *Female*	20.426	491	7.045	12.890
BILEĆA	Ukupno/ *Total*	4.920	25	2.104	2.791
	Muški/ *Male*	2.759	12	1.294	1.453
	Ženski/ *Female*	2.161	13	810	1.338
BRATUNAC	Ukupno/ *Total*	8.654	98	3.660	4.896
	Muški/ *Male*	5.106	45	2.514	2.547
	Ženski/ *Female*	3.548	53	1.146	2.349
BROD	Ukupno/ *Total*	7.818	74	4.026	3.718
	Muški/ *Male*	4.363	43	2.561	1.759
	Ženski/ *Female*	3.455	31	1.465	1.959
ČAJNIČE	Ukupno/ *Total*	2.123	20	880	1.223
	Muški/ *Male*	1.271	12	599	660
	Ženski/ *Female*	852	8	281	563
ČELINAC	Ukupno/ *Total*	6.646	97	3.092	3.457

Vrsta srednje škole					
Type of secondary school					
Gimnazija	Tehničke i srodne škole	Stručne škole	Vjerske škole	Umjetničke škole	Učiteljske škole
Gymnasium	*Technical and related school*	*Vocational schools*	*Religious schools*	*School of Art*	*School for teachers*
39.253	171.104	324.679	859	869	2.136
14.735	94.385	187.865	683	422	580
24.518	76.719	136.814	176	447	1.556
6.160	29.652	48.845	59	267	503
2.119	16.359	24.987	50	118	111
4.041	13.293	23.858	9	149	392
49	246	505	2	3	3
17	136	302	1	1	3
32	110	203	1	2	-
2.780	12.307	29.585	61	127	237
1.024	7.694	15.778	56	72	47
1.756	4.613	13.807	5	55	190
680	1.689	2.538	2	4	7
281	960	1.515	2	-	1
399	729	1.023	-	4	6
599	3.117	4.875	29	7	27
231	1.705	3.140	19	4	7
368	1.412	1.735	10	3	20
339	2.599	4.832	10	5	33
105	1.221	3.017	10	3	7
234	1.378	1.815	-	2	26
233	634	1.235	7	-	14
101	348	808	6	-	8
132	286	427	1	-	6
109	2.684	3.822	7	7	17

nastavak/*continued*

Teritorija	Spol	Ukupno	Dužina trajanja (godina)		
			The duration (years)		
			1 ili 2	3	4 ili 5
Area	*Sex*	*Total*	*1 or 2*	*3*	*4 or 5*
ČELINAC	Muški/ *Male*	3.704	60	1.923	1.721
	Ženski/ *Female*	2.942	37	1.169	1.736
DERVENTA	Ukupno/ *Total*	11.652	114	6.009	5.529
	Muški/ *Male*	6.461	58	3.588	2.815
	Ženski/ *Female*	5.191	56	2.421	2.714
DOBOJ	Ukupno/ *Total*	30.758	321	13.551	16.886
	Muški/ *Male*	17.264	151	8.589	8.524
	Ženski/ *Female*	13.494	170	4.962	8.362
DONJI ŽABAR	Ukupno/ *Total*	1.326	11	554	761
	Muški/ *Male*	773	4	362	407
	Ženski/ *Female*	553	7	192	354
FOČA - RS	Ukupno/ *Total*	8.755	69	3.856	4.830
	Muški/ *Male*	5.044	40	2.453	2.551
	Ženski/ *Female*	3.711	29	1.403	2.279
GACKO	Ukupno/ *Total*	3.953	32	1.577	2.344
	Muški/ *Male*	2.224	12	967	1.245
	Ženski/ *Female*	1.729	20	610	1.099
GRADIŠKA	Ukupno/ *Total*	22.943	243	11.511	11.189
	Muški/ *Male*	12.566	127	6.964	5.475
	Ženski/ *Female*	10.377	116	4.547	5.714
HAN PIJESAK	Ukupno/ *Total*	1.553	13	489	1.051
	Muški/ *Male*	864	4	308	552
	Ženski/ *Female*	689	9	181	499
ISTOČNA ILIDŽA	Ukupno/ *Total*	7.634	57	2.142	5.435
	Muški/ *Male*	4.168	18	1.358	2.792

Vrsta srednje škole					
Type of secondary school					
Gimnazija	Tehničke i srodne škole	Stručne škole	Vjerske škole	Umjetničke škole	Učiteljske škole
Gymnasium	*Technical and related school*	*Vocational schools*	*Religious schools*	*School of Art*	*School for teachers*
28	1.334	2.324	7	6	5
81	1.350	1.498	-	1	12
735	2.954	7.879	13	10	61
266	1.666	4.495	8	4	22
469	1.288	3.384	5	6	39
1.496	10.360	18.738	45	16	103
538	5.638	11.017	37	9	25
958	4.722	7.721	8	7	78
82	271	968	1	1	3
36	194	541	1	-	1
46	77	427	-	1	2
803	3.139	4.730	19	9	55
391	1.694	2.917	18	3	21
412	1.445	1.813	1	6	34
439	1.624	1.873	1	2	14
190	897	1.132	-	-	5
249	727	741	1	2	9
2.050	6.156	14.590	26	34	87
752	3.337	8.410	21	14	32
1.298	2.819	6.180	5	20	55
371	459	714	3	2	4
168	265	423	3	2	3
203	194	291	-	-	1
710	2.735	4.152	6	15	16
243	1.645	2.264	5	7	4

nastavak/*continued*

Teritorija	Spol	Ukupno	Dužina trajanja (godina)		
			The duration (years)		
			1 ili 2	3	4 ili 5
Area	*Sex*	*Total*	*1 or 2*	*3*	*4 or 5*
ISTOČNA ILIDŽA	Ženski/ *Female*	3.466	39	784	2.643
ISTOČNI DRVAR	Ukupno/ *Total*	33	-	10	23
	Muški/ *Male*	25	-	9	16
	Ženski/ *Female*	8	-	1	7
ISTOČNI MOSTAR	Ukupno/ *Total*	104	1	40	63
	Muški/ *Male*	66	1	23	42
	Ženski/ *Female*	38	-	17	21
ISTOČNI STARI GRAD	Ukupno/ *Total*	554	6	248	300
	Muški/ *Male*	333	1	169	163
	Ženski/ *Female*	221	5	79	137
ISTOČNO NOVO SARAJEVO	Ukupno/ *Total*	5.171	39	1.356	3.776
	Muški/ *Male*	2.708	14	822	1.872
	Ženski/ *Female*	2.463	25	534	1.904
JEZERO	Ukupno/ *Total*	482	1	263	218
	Muški/ *Male*	308	1	185	122
	Ženski/ *Female*	174	-	78	96
KALINOVIK	Ukupno/ *Total*	916	17	317	582
	Muški/ *Male*	577	12	223	342
	Ženski/ *Female*	339	5	94	240
KNEŽEVO	Ukupno/ *Total*	3.733	23	1.855	1.855
	Muški/ *Male*	2.188	14	1.167	1.007
	Ženski/ *Female*	1.545	9	688	848
KOSTAJNICA	Ukupno/ *Total*	2.983	51	1.181	1.751
	Muški/ *Male*	1.659	23	695	941
	Ženski/ *Female*	1.324	28	486	810

Vrsta srednje škole					
Type of secondary school					
Gimnazija	Tehničke i srodne škole	Stručne škole	Vjerske škole	Umjetničke škole	Učiteljske škole
Gymnasium	*Technical and related school*	*Vocational schools*	*Religious schools*	*School of Art*	*School for teachers*
467	1.090	1.888	1	8	12
-	9	24	-	-	-
-	6	19	-	-	-
-	3	5	-	-	-
11	42	50	1	-	-
3	33	29	1	-	-
8	9	21	-	-	-
28	212	313	-	-	1
7	128	198	-	-	-
21	84	115	-	-	1
527	1.661	2.942	3	28	10
185	959	1.549	3	11	1
342	702	1.393	-	17	9
26	164	292	-	-	-
10	96	202	-	-	-
16	68	90	-	-	-
216	244	447	3	1	5
111	160	300	3	-	3
105	84	147	-	1	2
29	1.658	2.031	4	-	11
18	902	1.260	4	-	4
11	756	771	-	-	7
154	1.024	1.796	2	1	6
55	569	1.032	1	1	1
99	455	764	1	-	5

nastavak/*continued*

Teritorija	Spol	Ukupno	Dužina trajanja (godina)		
			The duration (years)		
			1 ili 2	3	4 ili 5
Area	*Sex*	*Total*	*1 or 2*	*3*	*4 or 5*
KOTOR VAROŠ	Ukupno/ *Total*	8.557	54	4.487	4.016
	Muški/ *Male*	4.902	27	2.699	2.176
	Ženski/ *Female*	3.655	27	1.788	1.840
KOZARSKA DUBICA	Ukupno/ *Total*	10.188	113	5.343	4.732
	Muški/ *Male*	5.540	50	3.249	2.241
	Ženski/ *Female*	4.648	63	2.094	2.491
KRUPA NA UNI	Ukupno/ *Total*	373	5	223	145
	Muški/ *Male*	247	4	155	88
	Ženski/ *Female*	126	1	68	57
KUPRES - RS	Ukupno/ *Total*	85	3	47	35
	Muški/ *Male*	59	2	37	20
	Ženski/ *Female*	26	1	10	15
LAKTAŠI	Ukupno/ *Total*	16.047	149	7.372	8.526
	Muški/ *Male*	8.708	76	4.522	4.110
	Ženski/ *Female*	7.339	73	2.850	4.416
LOPARE	Ukupno/ *Total*	5.818	84	2.653	3.081
	Muški/ *Male*	3.374	52	1.749	1.573
	Ženski/ *Female*	2.444	32	904	1.508
LJUBINJE	Ukupno/ *Total*	1.508	9	621	878
	Muški/ *Male*	838	5	366	467
	Ženski/ *Female*	670	4	255	411
MILIĆI	Ukupno/ *Total*	4.941	60	2.169	2.712
	Muški/ *Male*	3.030	27	1.567	1.436
	Ženski/ *Female*	1.911	33	602	1.276
MODRIČA	Ukupno/ *Total*	10.541	158	4.882	5.501

Vrsta srednje škole					
Type of secondary school					
Gimnazija	Tehničke i srodne škole	Stručne škole	Vjerske škole	Umjetničke škole	Učiteljske škole
Gymnasium	*Technical and related school*	*Vocational schools*	*Religious schools*	*School of Art*	*School for teachers*
344	2.769	5.377	28	5	34
118	1.535	3.212	18	3	16
226	1.234	2.165	10	2	18
696	2.817	6.628	3	20	24
246	1.388	3.882	3	15	6
450	1.429	2.746	-	5	18
18	98	255	-	-	2
11	58	177	-	-	1
7	40	78	-	-	1
4	18	61	1	-	1
2	12	44	1	-	-
2	6	17	-	-	1
495	5.337	10.111	15	36	53
149	2.765	5.741	14	21	18
346	2.572	4.370	1	15	35
538	1.891	3.347	9	5	28
236	1.025	2.094	9	1	9
302	866	1.253	-	4	19
286	344	873	-	2	3
125	211	501	-	1	-
161	133	372	-	1	3
470	1.696	2.722	24	7	22
193	960	1.855	13	2	7
277	736	867	11	5	15
959	3.131	6.392	13	8	38

nastavak/*continued*

Teritorija	Spol	Ukupno	Dužina trajanja (godina)		
			The duration (years)		
			1 ili 2	3	4 ili 5
Area	*Sex*	*Total*	*1 or 2*	*3*	*4 or 5*
MODRIČA	Muški/ *Male*	5.833	85	3.055	2.693
	Ženski/ *Female*	4.708	73	1.827	2.808
MRKONJIĆ GRAD	Ukupno/ *Total*	6.936	62	3.843	3.031
	Muški/ *Male*	3.792	41	2.243	1.508
	Ženski/ *Female*	3.144	21	1.600	1.523
NEVESINJE	Ukupno/ *Total*	5.797	49	2.173	3.575
	Muški/ *Male*	3.368	25	1.385	1.958
	Ženski/ *Female*	2.429	24	788	1.617
NOVI GRAD	Ukupno/ *Total*	12.255	177	5.962	6.116
	Muški/ *Male*	6.901	104	3.654	3.143
	Ženski/ *Female*	5.354	73	2.308	2.973
NOVO GORAŽDE	Ukupno/ *Total*	1.636	6	710	920
	Muški/ *Male*	1.023	4	500	519
	Ženski/ *Female*	613	2	210	401
OSMACI	Ukupno/ *Total*	2.590	18	1.260	1.312
	Muški/ *Male*	1.603	7	881	715
	Ženski/ *Female*	987	11	379	597
OŠTRA LUKA	Ukupno/ *Total*	995	10	585	400
	Muški/ *Male*	610	6	408	196
	Ženski/ *Female*	385	4	177	204
PALE - RS	Ukupno/ *Total*	10.305	94	3.142	7.069
	Muški/ *Male*	5.515	32	2.046	3.437
	Ženski/ *Female*	4.790	62	1.096	3.632
PELAGIĆEVO	Ukupno/ *Total*	1.681	25	801	855
	Muški/ *Male*	966	16	491	459

Vrsta srednje škole					
Type of secondary school					
Gimnazija	Tehničke i srodne škole	Stručne škole	Vjerske škole	Umjetničke škole	Učiteljske škole
Gymnasium	*Technical and related school*	*Vocational schools*	*Religious schools*	*School of Art*	*School for teachers*
344	1.640	3.827	10	-	12
615	1.491	2.565	3	8	26
773	1.475	4.647	6	3	32
315	808	2.650	6	2	11
458	667	1.997	-	1	21
782	1.385	3.613	10	-	7
315	873	2.169	10	-	1
467	512	1.444	-	-	6
950	3.681	7.558	14	10	42
351	1.983	4.541	11	5	10
599	1.698	3.017	3	5	32
171	505	951	4	2	3
57	302	657	4	1	2
114	203	294	-	1	1
122	943	1.496	18	5	6
43	538	1.005	14	2	1
79	405	491	4	3	5
31	330	623	4	2	5
13	160	431	3	1	2
18	170	192	1	1	3
1.170	3.811	5.270	11	19	24
417	2.027	3.046	9	11	5
753	1.784	2.224	2	8	19
95	328	1.237	10	3	8
47	194	716	6	1	2

nastavak/*continued*

Teritorija	Spol	Ukupno	Dužina trajanja (godina)		
			The duration (years)		
			1 ili 2	3	4 ili 5
Area	*Sex*	*Total*	*1 or 2*	*3*	*4 or 5*
PELAGIĆEVO	Ženski/ *Female*	715	9	310	396
PETROVAC	Ukupno/ *Total*	172	-	78	94
	Muški/ *Male*	97	-	50	47
	Ženski/ *Female*	75	-	28	47
PETROVO	Ukupno/ *Total*	2.917	46	1.285	1.586
	Muški/ *Male*	1.720	24	880	816
	Ženski/ *Female*	1.197	22	405	770
PRIJEDOR	Ukupno/ *Total*	42.334	403	20.207	21.724
	Muški/ *Male*	23.443	231	12.546	10.666
	Ženski/ *Female*	18.891	172	7.661	11.058
PRNJAVOR	Ukupno/ *Total*	13.509	225	7.141	6.143
	Muški/ *Male*	7.530	141	4.357	3.032
	Ženski/ *Female*	5.979	84	2.784	3.111
RIBNIK	Ukupno/ *Total*	2.267	40	1.085	1.142
	Muški/ *Male*	1.361	25	743	593
	Ženski/ *Female*	906	15	342	549
ROGATICA	Ukupno/ *Total*	4.879	42	2.089	2.748
	Muški/ *Male*	2.822	22	1.440	1.360
	Ženski/ *Female*	2.057	20	649	1.388
RUDO	Ukupno/ *Total*	3.792	81	1.764	1.947
	Muški/ *Male*	2.315	39	1.252	1.024
	Ženski/ *Female*	1.477	42	512	923
SOKOLAC	Ukupno/ *Total*	5.747	62	2.183	3.502
	Muški/ *Male*	3.214	26	1.447	1.741
	Ženski/ *Female*	2.533	36	736	1.761

Vrsta srednje škole					
Type of secondary school					
Gimnazija	Tehničke i srodne škole	Stručne škole	Vjerske škole	Umjetničke škole	Učiteljske škole
Gymnasium	*Technical and related school*	*Vocational schools*	*Religious schools*	*School of Art*	*School for teachers*
48	134	521	4	2	6
9	59	103	1	-	-
3	30	63	1	-	-
6	29	40	-	-	-
104	1.323	1.483	1	3	3
32	693	994	1	-	-
72	630	489	-	3	3
2.283	13.506	26.258	52	70	165
769	7.011	15.550	41	38	34
1.514	6.495	10.708	11	32	131
1.007	3.907	8.499	20	18	58
398	2.025	5.065	19	8	15
609	1.882	3.434	1	10	43
153	764	1.334	3	-	13
53	411	887	3	-	7
100	353	447	-	-	6
478	1.462	2.918	6	3	12
185	751	1.871	5	2	8
293	711	1.047	1	1	4
322	972	2.473	15	4	6
114	544	1.642	13	1	1
208	428	831	2	3	5
877	1.701	3.145	7	5	12
369	905	1.924	6	2	8
508	796	1.221	1	3	4

nastavak/*continued*

Teritorija	Spol	Ukupno	Dužina trajanja (godina) *The duration (years)*		
			1 ili 2	3	4 ili 5
Area	*Sex*	*Total*	*1 or 2*	*3*	*4 or 5*
SRBAC	Ukupno/ *Total*	6.776	70	3.511	3.195
	Muški/ *Male*	3.621	39	2.043	1.539
	Ženski/ *Female*	3.155	31	1.468	1.656
SREBRENICA	Ukupno/ *Total*	5.548	60	2.057	3.431
	Muški/ *Male*	3.305	26	1.332	1.947
	Ženski/ *Female*	2.243	34	725	1.484
ŠAMAC	Ukupno/ *Total*	7.217	116	3.219	3.882
	Muški/ *Male*	4.009	60	2.037	1.912
	Ženski/ *Female*	3.208	56	1.182	1.970
ŠEKOVIĆI	Ukupno/ *Total*	2.821	22	1.269	1.530
	Muški/ *Male*	1.704	12	931	761
	Ženski/ *Female*	1.117	10	338	769
ŠIPOVO	Ukupno/ *Total*	4.596	40	2.436	2.120
	Muški/ *Male*	2.685	23	1.520	1.142
	Ženski/ *Female*	1.911	17	916	978
TESLIĆ	Ukupno/ *Total*	14.815	113	8.550	6.152
	Muški/ *Male*	8.582	73	5.577	2.932
	Ženski/ *Female*	6.233	40	2.973	3.220
TREBINJE	Ukupno/ *Total*	14.080	99	5.552	8.429
	Muški/ *Male*	7.469	42	3.269	4.158
	Ženski/ *Female*	6.611	57	2.283	4.271
TRNOVO - RS	Ukupno/ *Total*	983	7	362	614
	Muški/ *Male*	598	5	253	340
	Ženski/ *Female*	385	2	109	274
UGLJEVIK	Ukupno/ *Total*	6.405	92	2.597	3.716

Vrsta srednje škole					
Type of secondary school					
Gimnazija	Tehničke i srodne škole	Stručne škole	Vjerske škole	Umjetničke škole	Učiteljske škole
Gymnasium	*Technical and related school*	*Vocational schools*	*Religious schools*	*School of Art*	*School for teachers*
657	1.696	4.364	12	10	37
286	858	2.455	10	4	8
371	838	1.909	2	6	29
568	2.162	2.764	28	6	20
279	1.308	1.695	16	1	6
289	854	1.069	12	5	14
607	1.914	4.651	7	12	26
265	1.004	2.719	6	6	9
342	910	1.932	1	6	17
182	855	1.768	4	3	9
70	446	1.181	3	1	3
112	409	587	1	2	6
505	1.210	2.849	17	1	14
214	721	1.728	15	1	6
291	489	1.121	2	-	8
727	4.472	9.555	21	6	34
233	2.221	6.100	16	1	11
494	2.251	3.455	5	5	23
1.464	4.184	8.369	10	17	36
527	2.483	4.426	10	11	12
937	1.701	3.943	-	6	24
63	342	565	2	3	8
25	213	354	2	2	2
38	129	211	-	1	6
250	2.852	3.263	14	14	12

nastavak/*continued*

Teritorija	Spol	Ukupno	Dužina trajanja (godina)		
			The duration (years)		
			1 ili 2	3	4 ili 5
Area	*Sex*	*Total*	*1 or 2*	*3*	*4 or 5*
UGLJEVIK	Muški/ *Male*	3.741	33	1.759	1.949
	Ženski/ *Female*	2.664	59	838	1.767
VIŠEGRAD	Ukupno/ *Total*	4.910	59	1.965	2.886
	Muški/ *Male*	2.826	26	1.267	1.533
	Ženski/ *Female*	2.084	33	698	1.353
VLASENICA	Ukupno/ *Total*	5.028	49	2.201	2.778
	Muški/ *Male*	2.847	15	1.419	1.413
	Ženski/ *Female*	2.181	34	782	1.365
VUKOSAVLJE	Ukupno/ *Total*	1.668	15	900	753
	Muški/ *Male*	1.007	7	617	383
	Ženski/ *Female*	661	8	283	370
ZVORNIK	Ukupno/ *Total*	24.081	218	10.300	13.563
	Muški/ *Male*	14.159	111	6.621	7.427
	Ženski/ *Female*	9.922	107	3.679	6.136
BRČKO DISTRIKT BOSNE I HERCEGOVINE *BRČKO DISTRICT OF BOSNIA AND HERZEGOVINA*	Ukupno/ *Total*	33.941	290	13.220	20.431
	Muški/ *Male*	18.872	154	8.097	10.621
	Ženski/ *Female*	15.069	136	5.123	9.810

Vrsta srednje škole					
Type of secondary school					
Gimnazija	Tehničke i srodne škole	Stručne škole	Vjerske škole	Umjetničke škole	Učiteljske škole
Gymnasium	*Technical and related school*	*Vocational schools*	*Religious schools*	*School of Art*	*School for teachers*
80	1.544	2.097	10	8	2
170	1.308	1.166	4	6	10
491	1.580	2.805	7	6	21
219	862	1.727	7	5	6
272	718	1.078	-	1	15
549	1.617	2.815	22	3	22
206	894	1.727	14	2	4
343	723	1.088	8	1	18
72	515	1.067	6	3	5
26	269	706	4	2	-
46	246	361	2	1	5
1.355	7.812	14.694	130	16	74
521	4.767	8.747	94	6	24
834	3.045	5.947	36	10	50
2.519	11.368	19.855	99	29	71
1.035	6.660	11.095	53	12	17
1.484	4.708	8.760	46	17	54

STANOVNIŠTVO SA VIŠIM I VISOKIM OBRAZOVANJEM, PO OPĆINAMA, 2013.
PERSONS WITH TERTIARY EDUCATION, BY MUNICIPALITIES, 2013.

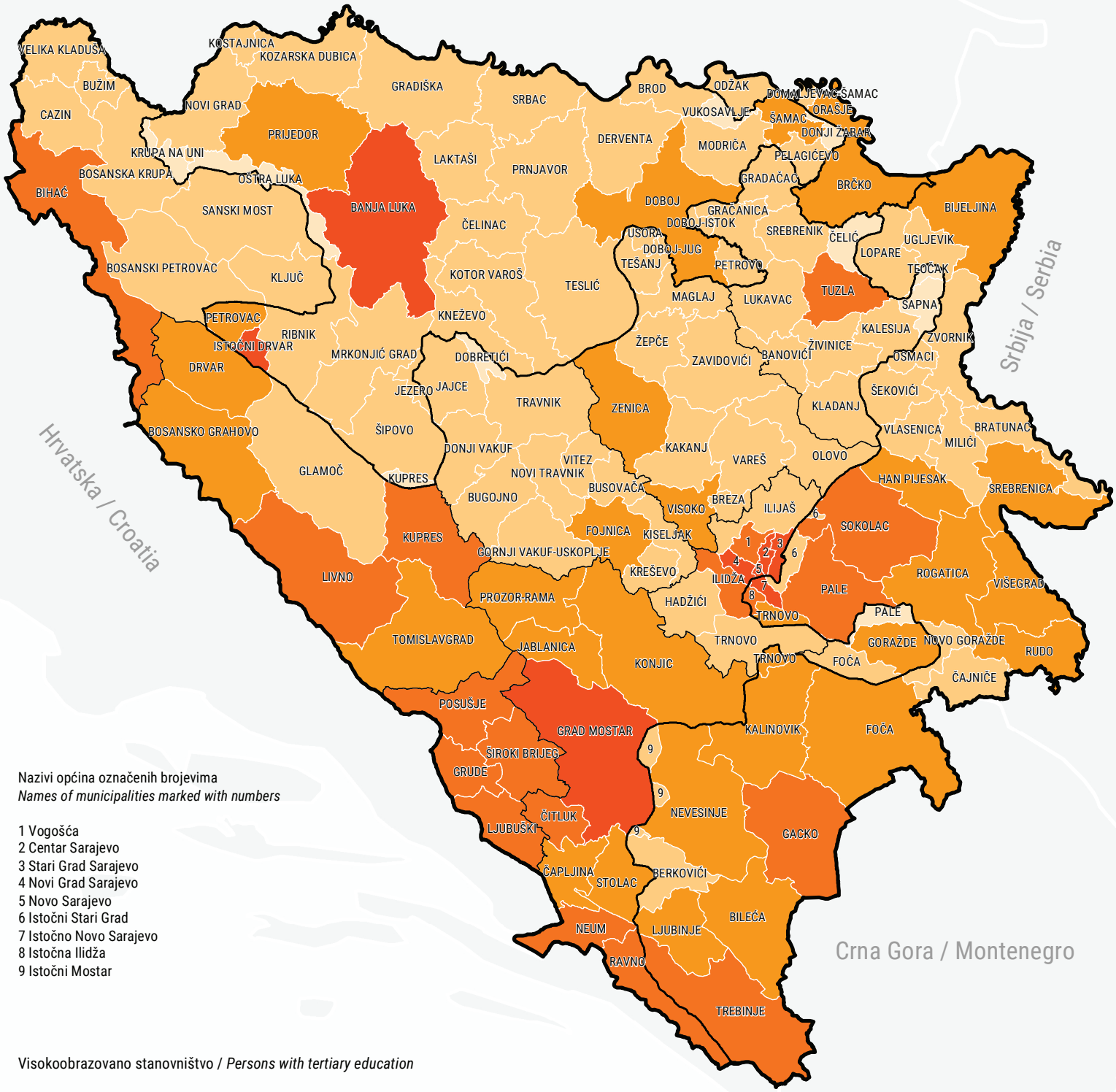

Nazivi općina označenih brojevima
Names of municipalities marked with numbers

1 Vogošća
2 Centar Sarajevo
3 Stari Grad Sarajevo
4 Novi Grad Sarajevo
5 Novo Sarajevo
6 Istočni Stari Grad
7 Istočno Novo Sarajevo
8 Istočna Ilidža
9 Istočni Mostar

Visokoobrazovano stanovništvo / *Persons with tertiary education*

Bosna i Hercegovina / *Bosnia and Herzegovina*: 12,71%

- Ispod/ *Under* 5,00%
- 5,01% - 10,00%
- 10,01% - 15,00%
- 15,01% - 20,00%
- 20,00% i više / *and more*

20 10 0 20 40 60 80 100 km

Udio stanovništva sa višim i viokim obrazovanjem u ukupnom stanovništvu starom 15 i više godina, u %.
Share of persons with tertiary education in the total population aged 15 and over, in %.

3. STANOVNIŠTVO SA ZAVRŠENOM VISOKOM ŠKOLOM/FAKULTETOM/AKADEMIJOM/UNIVERZITETOM PREMA STEČENOM ZVANJU, STAROSTI I SPOLU

Population who have completed advanced schools/faculty/academy/university to the vocation, age and sex

Teritorija	Starost	Spol	Ukupno	Stari program / *Old program*				
				Svega	Diplomirani prema dužini trajanja studija / *Graduate with*			
					Svega	4 godine	5 godina	6 godina
Area	*Age*	*Sex*	*Total*	*All*	*All*	*4 years*	*5 years*	*6 years*
BOSNA I HERCEGOVINA *BOSNIA AND HERZEGOVINA*	Ukupno/*Total*	Ukupno/*Total*	285.622	228.331	196.538	167.434	22.351	6.753
	Ukupno/*Total*	Muški/*Male*	137.543	113.141	96.670	80.118	13.345	3.207
	Ukupno/*Total*	Ženski/ *Female*	148.079	115.190	99.868	87.316	9.006	3.546
	20-24	Ukupno/*Total*	25.843	7.109	6.224	5.594	526	104
	20-24	Muški/*Male*	9.525	2.514	2.204	1.968	199	37
	20-24	Ženski/ *Female*	16.318	4.595	4.020	3.626	327	67
	25-29	Ukupno/*Total*	59.076	38.159	33.996	29.386	3.302	1.308
	25-29	Muški/*Male*	23.390	14.557	12.931	10.906	1.521	504
	25-29	Ženski/ *Female*	35.686	23.602	21.065	18.480	1.781	804
	30-34	Ukupno/*Total*	47.824	41.368	36.909	30.692	4.571	1.646
	30-34	Muški/*Male*	19.974	16.930	15.042	11.894	2.508	640
	30-34	Ženski/ *Female*	27.850	24.438	21.867	18.798	2.063	1.006
	35-39	Ukupno/*Total*	33.108	28.459	24.082	19.764	3.119	1.199
	35-39	Muški/*Male*	15.034	12.828	10.801	8.418	1.929	454
	35-39	Ženski/ *Female*	18.074	15.631	13.281	11.346	1.190	745
	40-44	Ukupno/*Total*	21.498	18.392	15.141	12.206	2.413	522
	40-44	Muški/*Male*	10.552	8.982	7.309	5.587	1.441	281
	40-44	Ženski/ *Female*	10.946	9.410	7.832	6.619	972	241
	45-49	Ukupno/*Total*	19.808	18.239	15.188	12.864	1.961	363
	45-49	Muški/*Male*	10.098	9.336	7.704	6.278	1.209	217
	45-49	Ženski/ *Female*	9.710	8.903	7.484	6.586	752	146
	50-54	Ukupno/*Total*	23.935	22.965	19.611	17.429	1.785	397
	50-54	Muški/*Male*	13.366	12.893	11.025	9.634	1.159	232
	50-54	Ženski/ *Female*	10.569	10.072	8.586	7.795	626	165

Stari program			Program po Bolonji			
Old program			Program by Bologna			
Specijalisti	Magistri nauka	Doktori nauka	Svega	Bachelor i diplomirani	Magistri	Doktori nauka
Specialists	*Masters of science*	*Doctors of science*	*All*	*Bachelor and graduated*	*Master's degree*	*Doctor's degree*
7.145	19.051	5.597	57.291	45.969	10.919	403
3.332	9.514	3.625	24.402	19.593	4.599	210
3.813	9.537	1.972	32.889	26.376	6.320	193
75	797	13	18.734	16.672	2.048	14
28	278	4	7.011	6.283	724	4
47	519	9	11.723	10.389	1.324	10
224	3.817	122	20.917	14.810	6.032	75
94	1.478	54	8.833	6.383	2.421	29
130	2.339	68	12.084	8.427	3.611	46
477	3.561	421	6.456	5.157	1.229	70
203	1.484	201	3.044	2.412	596	36
274	2.077	220	3.412	2.745	633	34
753	2.917	707	4.649	3.957	648	44
295	1.355	377	2.206	1.852	336	18
458	1.562	330	2.443	2.105	312	26
637	1.992	622	3.106	2.642	410	54
276	1.037	360	1.570	1.326	215	29
361	955	262	1.536	1.316	195	25
860	1.528	663	1.569	1.322	210	37
398	852	382	762	633	104	25
462	676	281	807	689	106	12
1.229	1.390	735	970	807	137	26
538	842	488	473	368	87	18
691	548	247	497	439	50	8

nastavak/*continued*

Teritorija	Starost	Spol	Ukupno	Stari program / *Old program*				
				Svega	Diplomirani prema dužini trajanja studija / *Graduate with*			
					Svega	4 godine	5 godina	6 godina
Area	*Age*	*Sex*	*Total*	*All*	*All*	*4 years*	*5 years*	*6 years*
BOSNA I HERCEGOVINA *BOSNIA AND HERZEGOVINA*	55-59	Ukupno/*Total*	19.667	19.180	16.438	14.757	1.364	317
	55-59	Muški/*Male*	11.841	11.567	9.929	8.783	953	193
	55-59	Ženski/ *Female*	7.826	7.613	6.509	5.974	411	124
	60-64	Ukupno/*Total*	13.478	13.282	11.381	9.819	1.305	257
	60-64	Muški/*Male*	8.445	8.328	7.108	6.044	906	158
	60-64	Ženski/*Female*	5.033	4.954	4.273	3.775	399	99
	65-69	Ukupno/*Total*	8.473	8.404	7.023	5.905	893	225
	65-69	Muški/*Male*	5.856	5.813	4.866	4.020	671	175
	65-69	Ženski/*Female*	2.617	2.591	2.157	1.885	222	50
	70-74	Ukupno/*Total*	6.199	6.146	5.080	4.368	530	182
	70-74	Muški/*Male*	4.414	4.382	3.630	3.107	382	141
	70-74	Ženski/ *Female*	1.785	1.764	1.450	1.261	148	41
	75 i više/ *75 and over*	Ukupno/*Total*	6.713	6.628	5.465	4.650	582	233
	75 i više/ *75 and over*	Muški/*Male*	5.048	5.011	4.121	3.479	467	175
	75 i više/ *75 and over*	Ženski/*Female*	1.665	1.617	1.344	1.171	115	58
FEDERACIJA BOSNE I HERCEGOVINE *FEDERATION OF BOSNIA AND HERZEGOVINA*	Ukupno/*Total*	Ukupno/*Total*	188.110	149.662	127.140	107.976	15.110	4.054
	Ukupno/*Total*	Muški/*Male*	89.861	73.687	62.277	51.321	8.920	2.036
	Ukupno/*Total*	Ženski/*Female*	98.249	75.975	64.863	56.655	6.190	2.018
	20-24	Ukupno/*Total*	18.390	4.496	3.800	3.313	416	71
	20-24	Muški/*Male*	6.721	1.548	1.314	1.137	151	26
	20-24	Ženski/*Female*	11.669	2.948	2.486	2.176	265	45
	25-29	Ukupno/*Total*	38.210	23.832	20.666	17.601	2.244	821
	25-29	Muški/*Male*	15.038	9.114	7.902	6.574	1.021	307
	25-29	Ženski/*Female*	23.172	14.718	12.764	11.027	1.223	514
	30-34	Ukupno/*Total*	30.521	26.956	23.783	19.967	2.946	870
	30-34	Muški/*Male*	12.710	11.016	9.704	7.679	1.651	374
	30-34	Ženski/*Female*	17.811	15.940	14.079	12.288	1.295	496

Stari program			Program po Bolonji			
Old program			Program by Bologna			
Specijalisti	Magistri nauka	Doktori nauka	Svega	Bachelor i diplomirani	Magistri	Doktori nauka
Specialists	*Masters of science*	*Doctors of science*	*All*	*Bachelor and graduated*	*Master's degree*	*Doctor's degree*
981	1.079	682	487	360	94	33
453	690	495	274	196	59	19
528	389	187	213	164	35	14
651	708	542	196	129	47	20
309	510	401	117	69	31	17
342	198	141	79	60	16	3
473	489	419	69	36	19	14
249	374	324	43	25	7	11
224	115	95	26	11	12	3
439	350	277	53	32	18	3
255	272	225	32	20	10	2
184	78	52	21	12	8	1
346	423	394	85	45	27	13
234	342	314	37	26	9	2
112	81	80	48	19	18	11
4.413	14.028	4.081	38.448	29.420	8.763	265
2.034	6.812	2.564	16.174	12.493	3.551	130
2.379	7.216	1.517	22.274	16.927	5.212	135
41	644	11	13.894	12.080	1.802	12
12	218	4	5.173	4.538	631	4
29	426	7	8.721	7.542	1.171	8
116	2.969	81	14.378	9.249	5.079	50
47	1.128	37	5.924	3.915	1.988	21
69	1.841	44	8.454	5.334	3.091	29
268	2.608	297	3.565	2.730	789	46
112	1.064	136	1.694	1.318	355	21
156	1.544	161	1.871	1.412	434	25

nastavak/*continued*

Teritorija	Starost	Spol	Ukupno	Stari program / *Old program*				
				Svega	Diplomirani prema dužini trajanja studija / *Graduate with*			
					Svega	4 godine	5 godina	6 godina
Area	*Age*	*Sex*	*Total*	*All*	*All*	*4 years*	*5 years*	*6 years*
FEDERACIJA BOSNE I HERCEGOVINE *FEDERATION OF BOSNIA AND HERZEGOVINA*	35-39	Ukupno/*Total*	21.174	18.542	15.514	12.785	2.098	631
	35-39	Muški/*Male*	9.614	8.331	6.921	5.369	1.276	276
	35-39	Ženski/ *Female*	11.560	10.211	8.593	7.416	822	355
	40-44	Ukupno/*Total*	14.332	12.459	10.168	8.304	1.549	315
	40-44	Muški/*Male*	7.008	6.003	4.825	3.762	893	170
	40-44	Ženski/*Female*	7.324	6.456	5.343	4.542	656	145
	45-49	Ukupno/*Total*	13.634	12.649	10.494	8.876	1.368	250
	45-49	Muški/*Male*	6.994	6.489	5.357	4.354	851	152
	45-49	Ženski/*Female*	6.640	6.160	5.137	4.522	517	98
	50-54	Ukupno/*Total*	15.695	15.115	12.877	11.374	1.249	254
	50-54	Muški/*Male*	8.903	8.602	7.324	6.376	802	146
	50-54	Ženski/*Female*	6.792	6.513	5.553	4.998	447	108
	55-59	Ukupno/*Total*	12.690	12.398	10.514	9.441	859	214
	55-59	Muški/*Male*	7.511	7.355	6.289	5.581	572	136
	55-59	Ženski/ *Female*	5.179	5.043	4.225	3.860	287	78
	60-64	Ukupno/*Total*	8.743	8.632	7.341	6.296	868	177
	60-64	Muški/*Male*	5.282	5.218	4.433	3.748	578	107
	60-64	Ženski/*Female*	3.461	3.414	2.908	2.548	290	70
	65-69	Ukupno/*Total*	5.684	5.643	4.654	3.851	648	155
	65-69	Muški/*Male*	3.724	3.702	3.059	2.456	482	121
	65-69	Ženski/*Female*	1.960	1.941	1.595	1.395	166	34
	70-74	Ukupno/*Total*	4.325	4.285	3.524	2.993	412	119
	70-74	Muški/*Male*	2.932	2.909	2.384	2.008	289	87
	70-74	Ženski/*Female*	1.393	1.376	1.140	985	123	32
	75 i više/ *75 and over*	Ukupno/*Total*	4.712	4.655	3.805	3.175	453	177
	75 i više/ *75 and over*	Muški/*Male*	3.424	3.400	2.765	2.277	354	134
	75 i više/ *75 and over*	Ženski/*Female*	1.288	1.255	1.040	898	99	43

Stari program			Program po Bolonji			
Old program			Program by Bologna			
nastavak/*continued* Specijalisti	Magistri nauka	Doktori nauka	Svega	Bachelor i diplomirani	Magistri	Doktori nauka
Specialists	*Masters of science*	*Doctors of science*	*All*	*Bachelor and graduated*	*Master's degree*	*Doctor's degree*
418	2.122	488	2.632	2.163	435	34
177	979	254	1.283	1.040	229	14
241	1.143	234	1.349	1.123	206	20
327	1.507	457	1.873	1.565	275	33
143	779	256	1.005	847	141	17
184	728	201	868	718	134	16
524	1.121	510	985	801	160	24
244	607	281	505	409	81	15
280	514	229	480	392	79	9
737	975	526	580	486	77	17
340	595	343	301	240	49	12
397	380	183	279	246	28	5
672	733	479	292	207	67	18
286	442	338	156	108	39	9
386	291	141	136	99	28	9
438	467	386	111	73	27	11
192	326	267	64	38	18	8
246	141	119	47	35	9	3
326	347	316	41	19	13	9
161	250	232	22	12	4	6
165	97	84	19	7	9	3
303	252	206	40	22	16	2
166	196	163	23	13	9	1
137	56	43	17	9	7	1
243	283	324	57	25	23	9
154	228	253	24	15	7	2
89	55	71	33	10	16	7

nastavak/*continued*

Teritorija	Starost	Spol	Ukupno	Stari program / *Old program*				
				Svega	Diplomirani prema dužini trajanja studija / *Graduate with*			
					Svega	4 godine	5 godina	6 godina
Area	*Age*	*Sex*	*Total*	*All*	*All*	*4 years*	*5 years*	*6 years*
REPUBLIKA SRPSKA *REPUBLIKA SRPSKA*	Ukupno/*Total*	Ukupno/*Total*	92.012	74.198	65.420	55.975	6.865	2.580
	Ukupno/*Total*	Muški/*Male*	45.038	37.262	32.466	27.181	4.181	1.104
	Ukupno/*Total*	Ženski/*Female*	46.974	36.936	32.954	28.794	2.684	1.476
	20-24	Ukupno/*Total*	6.968	2.440	2.265	2.135	100	30
	20-24	Muški/*Male*	2.619	909	834	781	44	9
	20-24	Ženski/*Female*	4.349	1.531	1.431	1.354	56	21
	25-29	Ukupno/*Total*	19.629	13.407	12.476	10.996	1.019	461
	25-29	Muški/*Male*	7.848	5.077	4.688	4.030	476	182
	25-29	Ženski/*Female*	11.781	8.330	7.788	6.966	543	279
	30-34	Ukupno/*Total*	16.315	13.583	12.390	10.084	1.553	753
	30-34	Muški/*Male*	6.850	5.570	5.033	3.964	814	255
	30-34	Ženski/*Female*	9.465	8.013	7.357	6.120	739	498
	35-39	Ukupno/*Total*	11.325	9.405	8.115	6.598	965	552
	35-39	Muški/*Male*	5.143	4.259	3.673	2.885	612	176
	35-39	Ženski/*Female*	6.182	5.146	4.442	3.713	353	376
	40-44	Ukupno/*Total*	6.780	5.604	4.682	3.668	819	195
	40-44	Muški/*Male*	3.346	2.810	2.335	1.715	519	101
	40-44	Ženski/*Female*	3.434	2.794	2.347	1.953	300	94
	45-49	Ukupno/*Total*	5.767	5.212	4.372	3.715	550	107
	45-49	Muški/*Male*	2.900	2.658	2.189	1.790	337	62
	45-49	Ženski/*Female*	2.867	2.554	2.183	1.925	213	45
	50-54	Ukupno/*Total*	7.781	7.416	6.343	5.707	504	132
	50-54	Muški/*Male*	4.216	4.057	3.495	3.081	336	78
	50-54	Ženski/*Female*	3.565	3.359	2.848	2.626	168	54
	55-59	Ukupno/*Total*	6.581	6.407	5.603	5.031	473	99
	55-59	Muški/*Male*	4.092	3.987	3.453	3.041	358	54
	55-59	Ženski/*Female*	2.489	2.420	2.150	1.990	115	45

Stari program			Program po Bolonji			
Old program			Program by Bologna			
Specijalisti	Magistri nauka	Doktori nauka	Svega	Bachelor i diplomirani	Magistri	Doktori nauka
Specialists	*Masters of science*	*Doctors of science*	*All*	*Bachelor and graduated*	*Master's degree*	*Doctor's degree*
2.591	4.739	1.448	17.814	15.668	2.016	130
1.222	2.562	1.012	7.776	6.720	981	75
1.369	2.177	436	10.038	8.948	1.035	55
34	139	2	4.528	4.304	222	2
16	59	-	1.710	1.626	84	-
18	80	2	2.818	2.678	138	2
105	788	38	6.222	5.314	885	23
46	327	16	2.771	2.361	403	7
59	461	22	3.451	2.953	482	16
191	893	109	2.732	2.290	420	22
83	396	58	1.280	1.036	230	14
108	497	51	1.452	1.254	190	8
327	760	203	1.920	1.709	203	8
115	360	111	884	780	101	3
212	400	92	1.036	929	102	5
300	460	162	1.176	1.026	129	21
130	243	102	536	454	70	12
170	217	60	640	572	59	9
313	379	148	555	496	47	12
145	228	96	242	211	22	9
168	151	52	313	285	25	3
470	397	206	365	301	55	9
181	238	143	159	118	35	6
289	159	63	206	183	20	3
284	328	192	174	133	26	15
150	236	148	105	76	19	10
134	92	44	69	57	7	5

nastavak/*continued*

Teritorija	Starost	Spol	Ukupno	Stari program / *Old program*				
				Svega	Diplomirani prema dužini trajanja studija / *Graduate with*			
					Svega	4 godine	5 godina	6 godina
Area	*Age*	*Sex*	*Total*	*All*	*All*	*4 years*	*5 years*	*6 years*
REPUBLIKA SRPSKA *REPUBLIKA SRPSKA*	60-64	Ukupno/*Total*	4.508	4.432	3.845	3.354	416	75
	60-64	Muški/*Male*	3.018	2.969	2.549	2.192	309	48
	60-64	Ženski/*Female*	1.490	1.463	1.296	1.162	107	27
	65-69	Ukupno/*Total*	2.665	2.639	2.268	1.973	231	64
	65-69	Muški/*Male*	2.042	2.023	1.736	1.508	179	49
	65-69	Ženski/*Female*	623	616	532	465	52	15
	70-74	Ukupno/*Total*	1.785	1.773	1.483	1.309	112	62
	70-74	Muški/*Male*	1.415	1.407	1.191	1.048	89	54
	70-74	Ženski/*Female*	370	366	292	261	23	8
	75 i više/ *75 and over*	Ukupno/*Total*	1.908	1.880	1.578	1.405	123	50
	75 i više/ *75 and over*	Muški/*Male*	1.549	1.536	1.290	1.146	108	36
	75 i više/ *75 and over*	Ženski/*Female*	359	344	288	259	15	14
BRČKO DISTRIKT BOSNE I HERCEGOVINE *BRČKO DISTRICT OF BOSNIA AND HERZEGOVINA*	Ukupno/*Total*	Ukupno/*Total*	5.500	4.471	3.978	3.483	376	119
	Ukupno/*Total*	Muški/*Male*	2.644	2.192	1.927	1.616	244	67
	Ukupno/*Total*	Ženski/*Female*	2.856	2.279	2.051	1.867	132	52
	20-24	Ukupno/*Total*	485	173	159	146	10	3
	20-24	Muški/*Male*	185	57	56	50	4	2
	20-24	Ženski/*Female*	300	116	103	96	6	1
	25-29	Ukupno/*Total*	1.237	920	854	789	39	26
	25-29	Muški/*Male*	504	366	341	302	24	15
	25-29	Ženski/*Female*	733	554	513	487	15	11
	30-34	Ukupno/*Total*	988	829	736	641	72	23
	30-34	Muški/*Male*	414	344	305	251	43	11
	30-34	Ženski/*Female*	574	485	431	390	29	12
	35-39	Ukupno/*Total*	609	512	453	381	56	16
	35-39	Muški/*Male*	277	238	207	164	41	2
	35-39	Ženski/*Female*	332	274	246	217	15	14

Stari program			Program po Bolonji			
Old program			Program by Bologna			
Specijalisti	Magistri nauka	Doktori nauka	Svega	Bachelor i diplomirani	Magistri	Doktori nauka
Specialists	*Masters of science*	*Doctors of science*	*All*	*Bachelor and graduated*	*Master's degree*	*Doctor's degree*
205	229	153	76	49	18	9
114	175	131	49	28	12	9
91	54	22	27	21	6	-
137	136	98	26	16	6	4
82	118	87	19	12	3	4
55	18	11	7	4	3	-
128	94	68	12	10	1	1
84	72	60	8	7	-	1
44	22	8	4	3	1	-
97	136	69	28	20	4	4
76	110	60	13	11	2	-
21	26	9	15	9	2	4
141	284	68	1.029	881	140	8
76	140	49	452	380	67	5
65	144	19	577	501	73	3
-	14	-	312	288	24	-
-	1	-	128	119	9	-
-	13	-	184	169	15	-
3	60	3	317	247	68	2
1	23	1	138	107	30	1
2	37	2	179	140	38	1
18	60	15	159	137	20	2
8	24	7	70	58	11	1
10	36	8	89	79	9	1
8	35	16	97	85	10	2
3	16	12	39	32	6	1
5	19	4	58	53	4	1

nastavak/*continued*

Teritorija	Starost	Spol	Ukupno	Stari program / *Old program*				
				Svega	Diplomirani prema dužini trajanja studija / *Graduate with*			
					Svega	4 godine	5 godina	6 godina
Area	*Age*	*Sex*	*Total*	*All*	*All*	*4 years*	*5 years*	*6 years*
BRČKO DISTRIKT BOSNE I HERCEGOVINE *BRČKO DISTRICT OF BOSNIA AND HERZEGOVINA*	40-44	Ukupno/*Total*	386	329	291	234	45	12
	40-44	Muški/*Male*	198	169	149	110	29	10
	40-44	Ženski/*Female*	188	160	142	124	16	2
	45-49	Ukupno/*Total*	407	378	322	273	43	6
	45-49	Muški/*Male*	204	189	158	134	21	3
	45-49	Ženski/*Female*	203	189	164	139	22	3
	50-54	Ukupno/*Total*	459	434	391	348	32	11
	50-54	Muški/*Male*	247	234	206	177	21	8
	50-54	Ženski/*Female*	212	200	185	171	11	3
	55-59	Ukupno/*Total*	396	375	321	285	32	4
	55-59	Muški/*Male*	238	225	187	161	23	3
	55-59	Ženski/*Female*	158	150	134	124	9	1
	60-64	Ukupno/*Total*	227	218	195	169	21	5
	60-64	Muški/*Male*	145	141	126	104	19	3
	60-64	Ženski/*Female*	82	77	69	65	2	2
	65-69	Ukupno/*Total*	124	122	101	81	14	6
	65-69	Muški/*Male*	90	88	71	56	10	5
	65-69	Ženski/*Female*	34	34	30	25	4	1
	70-74	Ukupno/*Total*	89	88	73	66	6	1
	70-74	Muški/*Male*	67	66	55	51	4	-
	70-74	Ženski/*Female*	22	22	18	15	2	1
	75 i više/ *75 and over*	Ukupno/*Total*	93	93	82	70	6	6
	75 i više/ *75 and over*	Muški/*Male*	75	75	66	56	5	5
	75 i više/ *75 and over*	Ženski/*Female*	18	18	16	14	1	1

Stari program			Program po Bolonji			
Old program			Program by Bologna			
Specijalisti	Magistri nauka	Doktori nauka	Svega	Bachelor i diplomirani	Magistri	Doktori nauka
Specialists	*Masters of science*	*Doctors of science*	*All*	*Bachelor and graduated*	*Master's degree*	*Doctor's degree*
10	25	3	57	51	6	-
3	15	2	29	25	4	-
7	10	1	28	26	2	-
23	28	5	29	25	3	1
9	17	5	15	13	1	1
14	11	-	14	12	2	-
22	18	3	25	20	5	-
17	9	2	13	10	3	-
5	9	1	12	10	2	-
25	18	11	21	20	1	-
17	12	9	13	12	1	-
8	6	2	8	8	-	-
8	12	3	9	7	2	-
3	9	3	4	3	1	-
5	3	-	5	4	1	-
10	6	5	2	1	-	1
6	6	5	2	1	-	1
4	-	-	-	-	-	-
8	4	3	1	-	1	-
5	4	2	1	-	1	-
3	-	1	-	-	-	-
6	4	1	-	-	-	-
4	4	1	-	-	-	-
2	-	-	-	-	-	-

3.1 STANOVNIŠTVO SA ZAVRŠENOM VISOKOM ŠKOLOM/FAKULTETOM/AKADEMIJOM/UNIVERZITETOM PREMA STEČENOM ZVANJU, STAROSTI I SPOLU, po općinama/gradovima

Population who have completed advanced schools/faculty/academy/university to the vocation, age and sex, by municipalities/cities

Teritorija	Spol	Starost	Ukupno	Stari program *Old program*				
				Svega	Diplomirani prema dužini trajanja studija *Graduate with*			
					Svega	4 godine	5 godina	6 godina
Area	*Sex*	*Age*	*Total*	*All*	*All*	*4 years*	*5 years*	*6 years*
BOSNA I HERCEGOVINA *BOSNIA AND HERZEGOVINA*	Ukupno/*Total*	Ukupno/ *Total*	285.622	228.331	196.538	167.434	22.351	6.753
	Ukupno/*Total*	Muški/ *Male*	137.543	113.141	96.670	80.118	13.345	3.207
	Ukupno/*Total*	Ženski/ *Female*	148.079	115.190	99.868	87.316	9.006	3.546
	20-24	Ukupno/ *Total*	25.843	7.109	6.224	5.594	526	104
	20-24	Muški/ *Male*	9.525	2.514	2.204	1.968	199	37
	20-24	Ženski/ *Female*	16.318	4.595	4.020	3.626	327	67
	25-29	Ukupno/ *Total*	59.076	38.159	33.996	29.386	3.302	1.308
	25-29	Muški/ *Male*	23.390	14.557	12.931	10.906	1.521	504
	25-29	Ženski/ *Female*	35.686	23.602	21.065	18.480	1.781	804
	30-34	Ukupno/ *Total*	47.824	41.368	36.909	30.692	4.571	1.646
	30-34	Muški/ *Male*	19.974	16.930	15.042	11.894	2.508	640
	30-34	Ženski/ *Female*	27.850	24.438	21.867	18.798	2.063	1.006
	35-39	Ukupno/ *Total*	33.108	28.459	24.082	19.764	3.119	1.199
	35-39	Muški/ *Male*	15.034	12.828	10.801	8.418	1.929	454
	35-39	Ženski/ *Female*	18.074	15.631	13.281	11.346	1.190	745
	40-44	Ukupno/ *Total*	21.498	18.392	15.141	12.206	2.413	522
	40-44	Muški/ *Male*	10.552	8.982	7.309	5.587	1.441	281
	40-44	Ženski/ *Female*	10.946	9.410	7.832	6.619	972	241
	45-49	Ukupno/ *Total*	19.808	18.239	15.188	12.864	1.961	363
	45-49	Muški/ *Male*	10.098	9.336	7.704	6.278	1.209	217
	45-49	Ženski/ *Female*	9.710	8.903	7.484	6.586	752	146
	50-54	Ukupno/ *Total*	23.935	22.965	19.611	17.429	1.785	397
	50-54	Muški/ *Male*	13.366	12.893	11.025	9.634	1.159	232
	50-54	Ženski/ *Female*	10.569	10.072	8.586	7.795	626	165
	55-59	Ukupno/ *Total*	19.667	19.180	16.438	14.757	1.364	317
	55-59	Muški/ *Male*	11.841	11.567	9.929	8.783	953	193
	55-59	Ženski/ *Female*	7.826	7.613	6.509	5.974	411	124

Stari program			Program po Bolonji			
Old program			*Program by Bologna*			
Specijalisti	Magistri nauka	Doktori nauka	Svega	Bachelor i diplo-mirani	Magistri	Doktori nauka
Specialists	*Masters of science*	*Doctors of science*	*All*	*Bachelor and graduated*	*Master's degree*	*Doctor's degree*
7.145	19.051	5.597	57.291	45.969	10.919	403
3.332	9.514	3.625	24.402	19.593	4.599	210
3.813	9.537	1.972	32.889	26.376	6.320	193
75	797	13	18.734	16.672	2.048	14
28	278	4	7.011	6.283	724	4
47	519	9	11.723	10.389	1.324	10
224	3.817	122	20.917	14.810	6.032	75
94	1.478	54	8.833	6.383	2.421	29
130	2.339	68	12.084	8.427	3.611	46
477	3.561	421	6.456	5.157	1.229	70
203	1.484	201	3.044	2.412	596	36
274	2.077	220	3.412	2.745	633	34
753	2.917	707	4.649	3.957	648	44
295	1.355	377	2.206	1.852	336	18
458	1.562	330	2.443	2.105	312	26
637	1.992	622	3.106	2.642	410	54
276	1.037	360	1.570	1.326	215	29
361	955	262	1.536	1.316	195	25
860	1.528	663	1.569	1.322	210	37
398	852	382	762	633	104	25
462	676	281	807	689	106	12
1.229	1.390	735	970	807	137	26
538	842	488	473	368	87	18
691	548	247	497	439	50	8
981	1.079	682	487	360	94	33
453	690	495	274	196	59	19
528	389	187	213	164	35	14

nastavak/*continued*

Teritorija	Spol	Starost	Ukupno	Stari program / *Old program*				
				Svega	Diplomirani prema dužini trajanja studija / *Graduate with*			
					Svega	4 godine	5 godina	6 godina
Area	*Sex*	*Age*	*Total*	*All*	*All*	*4 years*	*5 years*	*6 years*
BOSNA I HERCEGOVINA *BOSNIA AND HERZEGOVINA*	60-64	Ukupno/ *Total*	13.478	13.282	11.381	9.819	1.305	257
	60-64	Muški/ *Male*	8.445	8.328	7.108	6.044	906	158
	60-64	Ženski/ *Female*	5.033	4.954	4.273	3.775	399	99
	65-69	Ukupno/ *Total*	8.473	8.404	7.023	5.905	893	225
	65-69	Muški/ *Male*	5.856	5.813	4.866	4.020	671	175
	65-69	Ženski/ *Female*	2.617	2.591	2.157	1.885	222	50
	70-74	Ukupno/ *Total*	6.199	6.146	5.080	4.368	530	182
	70-74	Muški/ *Male*	4.414	4.382	3.630	3.107	382	141
	70-74	Ženski/ *Female*	1.785	1.764	1.450	1.261	148	41
	75 i više/ *75 and over*	Ukupno/ *Total*	6.713	6.628	5.465	4.650	582	233
	75 i više/ *75 and over*	Muški/ *Male*	5.048	5.011	4.121	3.479	467	175
	75 i više/ *75 and over*	Ženski/ *Female*	1.665	1.617	1.344	1.171	115	58
FEDERACIJA BOSNE I HERCEGOVINE *FEDERATION OF BOSNIA AND HERZEGOVINA*	Ukupno/ *Total*	Ukupno/ *Total*	188.110	149.662	127.140	107.976	15.110	4.054
	Ukupno/ *Total*	Muški/ *Male*	89.861	73.687	62.277	51.321	8.920	2.036
	Ukupno/ *Total*	Ženski/ *Female*	98.249	75.975	64.863	56.655	6.190	2.018
	20-24	Ukupno/ *Total*	18.390	4.496	3.800	3.313	416	71
	20-24	Muški/ *Male*	6.721	1.548	1.314	1.137	151	26
	20-24	Ženski/ *Female*	11.669	2.948	2.486	2.176	265	45
	25-29	Ukupno/ *Total*	38.210	23.832	20.666	17.601	2.244	821
	25-29	Muški/ *Male*	15.038	9.114	7.902	6.574	1.021	307
	25-29	Ženski/ *Female*	23.172	14.718	12.764	11.027	1.223	514
	30-34	Ukupno/ *Total*	30.521	26.956	23.783	19.967	2.946	870
	30-34	Muški/ *Male*	12.710	11.016	9.704	7.679	1.651	374
	30-34	Ženski/ *Female*	17.811	15.940	14.079	12.288	1.295	496
	35-39	Ukupno/ *Total*	21.174	18.542	15.514	12.785	2.098	631
	35-39	Muški/ *Male*	9.614	8.331	6.921	5.369	1.276	276
	35-39	Ženski/ *Female*	11.560	10.211	8.593	7.416	822	355
	40-44	Ukupno/ *Total*	14.332	12.459	10.168	8.304	1.549	315
	40-44	Muški/ *Male*	7.008	6.003	4.825	3.762	893	170
	40-44	Ženski/ *Female*	7.324	6.456	5.343	4.542	656	145
	45-49	Ukupno/ *Total*	13.634	12.649	10.494	8.876	1.368	250

Stari program			Program po Bolonji			
Old program			*Program by Bologna*			
Specijalisti	Magistri nauka	Doktori nauka	Svega	Bachelor i diplo-mirani	Magistri	Doktori nauka
Specialists	*Masters of science*	*Doctors of science*	*All*	*Bachelor and graduated*	*Master's degree*	*Doctor's degree*
651	708	542	196	129	47	20
309	510	401	117	69	31	17
342	198	141	79	60	16	3
473	489	419	69	36	19	14
249	374	324	43	25	7	11
224	115	95	26	11	12	3
439	350	277	53	32	18	3
255	272	225	32	20	10	2
184	78	52	21	12	8	1
346	423	394	85	45	27	13
234	342	314	37	26	9	2
112	81	80	48	19	18	11
4.413	14.028	4.081	38.448	29.420	8.763	265
2.034	6.812	2.564	16.174	12.493	3.551	130
2.379	7.216	1.517	22.274	16.927	5.212	135
41	644	11	13.894	12.080	1.802	12
12	218	4	5.173	4.538	631	4
29	426	7	8.721	7.542	1.171	8
116	2.969	81	14.378	9.249	5.079	50
47	1.128	37	5.924	3.915	1.988	21
69	1.841	44	8.454	5.334	3.091	29
268	2.608	297	3.565	2.730	789	46
112	1.064	136	1.694	1.318	355	21
156	1.544	161	1.871	1.412	434	25
418	2.122	488	2.632	2.163	435	34
177	979	254	1.283	1.040	229	14
241	1.143	234	1.349	1.123	206	20
327	1.507	457	1.873	1.565	275	33
143	779	256	1.005	847	141	17
184	728	201	868	718	134	16
524	1.121	510	985	801	160	24

nastavak/*continued*

Teritorija	Spol	Starost	Ukupno	Stari program / *Old program*				
				Svega	Diplomirani prema dužini trajanja studija / *Graduate with*			
					Svega	4 godine	5 godina	6 godina
Area	*Sex*	*Age*	*Total*	*All*	*All*	*4 years*	*5 years*	*6 years*
FEDERACIJA BOSNE I HERCEGOVINE *FEDERATION OF BOSNIA AND HERZEGOVINA*	45-49	Muški/ *Male*	6.994	6.489	5.357	4.354	851	152
	45-49	Ženski/ *Female*	6.640	6.160	5.137	4.522	517	98
	50-54	Ukupno/ *Total*	15.695	15.115	12.877	11.374	1.249	254
	50-54	Muški/ *Male*	8.903	8.602	7.324	6.376	802	146
	50-54	Ženski/ *Female*	6.792	6.513	5.553	4.998	447	108
	55-59	Ukupno/ *Total*	12.690	12.398	10.514	9.441	859	214
	55-59	Muški/ *Male*	7.511	7.355	6.289	5.581	572	136
	55-59	Ženski/ *Female*	5.179	5.043	4.225	3.860	287	78
	60-64	Ukupno/ *Total*	8.743	8.632	7.341	6.296	868	177
	60-64	Muški/ *Male*	5.282	5.218	4.433	3.748	578	107
	60-64	Ženski/ *Female*	3.461	3.414	2.908	2.548	290	70
	65-69	Ukupno/ *Total*	5.684	5.643	4.654	3.851	648	155
	65-69	Muški/ *Male*	3.724	3.702	3.059	2.456	482	121
	65-69	Ženski/ *Female*	1.960	1.941	1.595	1.395	166	34
	70-74	Ukupno/ *Total*	4.325	4.285	3.524	2.993	412	119
	70-74	Muški/ *Male*	2.932	2.909	2.384	2.008	289	87
	70-74	Ženski/ *Female*	1.393	1.376	1.140	985	123	32
	75 i više/ *75 and over*	Ukupno/ *Total*	4.712	4.655	3.805	3.175	453	177
	75 i više/ *75 and over*	Muški/ *Male*	3.424	3.400	2.765	2.277	354	134
	75 i više/ *75 and over*	Ženski/ *Female*	1.288	1.255	1.040	898	99	43
UNSKO-SANSKI KANTON *UNA-SANA CANTON*	Ukupno/ *Total*	Ukupno/ *Total*	13.646	9.675	8.494	7.417	765	312
	Ukupno/ *Total*	Muški/ *Male*	6.475	4.861	4.224	3.593	466	165
	Ukupno/ *Total*	Ženski/ *Female*	7.171	4.814	4.270	3.824	299	147
	20-24	Ukupno/ *Total*	1.788	431	379	340	32	7
	20-24	Muški/ *Male*	606	138	122	105	14	3
	20-24	Ženski/ *Female*	1.182	293	257	235	18	4
	25-29	Ukupno/ *Total*	3.270	1.942	1.753	1.555	126	72
	25-29	Muški/ *Male*	1.297	764	686	598	53	35
	25-29	Ženski/ *Female*	1.973	1.178	1.067	957	73	37
	30-34	Ukupno/ *Total*	2.226	1.867	1.704	1.498	137	69
	30-34	Muški/ *Male*	948	794	721	619	72	30

Stari program			Program po Bolonji			
Old program			*Program by Bologna*			
Specijalisti	Magistri nauka	Doktori nauka	Svega	Bachelor i diplo-mirani	Magistri	Doktori nauka
Specialists	*Masters of science*	*Doctors of science*	*All*	*Bachelor and graduated*	*Master's degree*	*Doctor's degree*
244	607	281	505	409	81	15
280	514	229	480	392	79	9
737	975	526	580	486	77	17
340	595	343	301	240	49	12
397	380	183	279	246	28	5
672	733	479	292	207	67	18
286	442	338	156	108	39	9
386	291	141	136	99	28	9
438	467	386	111	73	27	11
192	326	267	64	38	18	8
246	141	119	47	35	9	3
326	347	316	41	19	13	9
161	250	232	22	12	4	6
165	97	84	19	7	9	3
303	252	206	40	22	16	2
166	196	163	23	13	9	1
137	56	43	17	9	7	1
243	283	324	57	25	23	9
154	228	253	24	15	7	2
89	55	71	33	10	16	7
249	754	178	3.971	3.611	343	17
115	409	113	1.614	1.447	156	11
134	345	65	2.357	2.164	187	6
5	42	5	1.357	1.288	67	2
3	12	1	468	440	27	1
2	30	4	889	848	40	1
12	162	15	1.328	1.173	151	4
4	66	8	533	468	63	2
8	96	7	795	705	88	2
20	129	14	359	310	45	4
5	63	5	154	131	22	1

nastavak/*continued*

Teritorija	Spol	Starost	Ukupno	Stari program / *Old program*				
				Svega	Diplomirani prema dužini trajanja studija / *Graduate with*			
					Svega	4 godine	5 godina	6 godina
Area	*Sex*	*Age*	*Total*	*All*	*All*	*4 years*	*5 years*	*6 years*
UNSKO-SANSKI KANTON *UNA-SANA CANTON*	30-34	Ženski/ *Female*	1.278	1.073	983	879	65	39
	35-39	Ukupno/ *Total*	1.491	1.127	1.019	862	110	47
	35-39	Muški/ *Male*	768	590	531	438	70	23
	35-39	Ženski/ *Female*	723	537	488	424	40	24
	40-44	Ukupno/ *Total*	1.034	792	673	584	62	27
	40-44	Muški/ *Male*	509	390	327	273	41	13
	40-44	Ženski/ *Female*	525	402	346	311	21	14
	45-49	Ukupno/ *Total*	955	805	685	586	75	24
	45-49	Muški/ *Male*	505	430	365	303	48	14
	45-49	Ženski/ *Female*	450	375	320	283	27	10
	50-54	Ukupno/ *Total*	1.100	1.005	849	739	91	19
	50-54	Muški/ *Male*	623	579	487	411	64	12
	50-54	Ženski/ *Female*	477	426	362	328	27	7
	55-59	Ukupno/ *Total*	714	669	561	488	57	16
	55-59	Muški/ *Male*	458	433	363	306	47	10
	55-59	Ženski/ *Female*	256	236	198	182	10	6
	60-64	Ukupno/ *Total*	448	433	364	324	32	8
	60-64	Muški/ *Male*	292	285	240	208	25	7
	60-64	Ženski/ *Female*	156	148	124	116	7	1
	65-69	Ukupno/ *Total*	279	272	224	187	24	13
	65-69	Muški/ *Male*	207	203	168	136	21	11
	65-69	Ženski/ *Female*	72	69	56	51	3	2
	70-74	Ukupno/ *Total*	186	182	153	136	13	4
	70-74	Muški/ *Male*	139	136	113	104	7	2
	70-74	Ženski/ *Female*	47	46	40	32	6	2
	75 i više/ *75 and over*	Ukupno/ *Total*	155	150	130	118	6	6
	75 i više/ *75 and over*	Muški/ *Male*	123	119	101	92	4	5
	75 i više/ *75 and over*	Ženski/ *Female*	32	31	29	26	2	1
BIHAĆ	Ukupno/ *Total*	Ukupno/ *Total*	5.359	3.897	3.366	3.006	259	101
	Ukupno/ *Total*	Muški/ *Male*	2.479	1.920	1.629	1.409	163	57
	Ukupno/ *Total*	Ženski/ *Female*	2.880	1.977	1.737	1.597	96	44

Stari program			Program po Bolonji			
Old program			*Program by Bologna*			
Specijalisti	Magistri nauka	Doktori nauka	Svega	Bachelor i diplo-mirani	Magistri	Doktori nauka
Specialists	*Masters of science*	*Doctors of science*	*All*	*Bachelor and graduated*	*Master's degree*	*Doctor's degree*
15	66	9	205	179	23	3
22	71	15	364	331	32	1
13	41	5	178	161	16	1
9	30	10	186	170	16	-
27	69	23	242	217	24	1
12	37	14	119	104	14	1
15	32	9	123	113	10	-
27	74	19	150	142	7	1
15	37	13	75	72	2	1
12	37	6	75	70	5	-
55	71	30	95	89	5	1
23	52	17	44	41	2	1
32	19	13	51	48	3	-
35	57	16	45	36	9	-
14	43	13	25	17	8	-
21	14	3	20	19	1	-
16	40	13	15	13	1	1
7	26	12	7	5	1	1
9	14	1	8	8	-	-
12	23	13	7	5	1	1
5	19	11	4	3	-	1
7	4	2	3	2	1	-
12	9	8	4	3	1	-
8	7	8	3	2	1	-
4	2	-	1	1	-	-
6	7	7	5	4	-	1
6	6	6	4	3	-	1
-	1	1	1	1	-	-
109	306	116	1.462	1.360	97	5
55	161	75	559	513	42	4
54	145	41	903	847	55	1

nastavak/*continued*

Teritorija	Spol	Starost	Ukupno	Stari program / *Old program*				
				Svega	Diplomirani prema dužini trajanja studija / *Graduate with*			
					Svega	4 godine	5 godina	6 godina
Area	*Sex*	*Age*	*Total*	*All*	*All*	*4 years*	*5 years*	*6 years*
BIHAĆ	20-24	Ukupno/ *Total*	508	83	73	70	2	1
	20-24	Muški/ *Male*	139	22	18	16	1	1
	20-24	Ženski/ *Female*	369	61	55	54	1	-
	25-29	Ukupno/ *Total*	1.106	652	600	564	21	15
	25-29	Muški/ *Male*	428	248	230	212	9	9
	25-29	Ženski/ *Female*	678	404	370	352	12	6
	30-34	Ukupno/ *Total*	818	690	632	554	51	27
	30-34	Muški/ *Male*	319	263	238	199	25	14
	30-34	Ženski/ *Female*	499	427	394	355	26	13
	35-39	Ukupno/ *Total*	609	440	391	329	44	18
	35-39	Muški/ *Male*	303	227	203	168	28	7
	35-39	Ženski/ *Female*	306	213	188	161	16	11
	40-44	Ukupno/ *Total*	445	327	268	242	20	6
	40-44	Muški/ *Male*	215	159	133	113	15	5
	40-44	Ženski/ *Female*	230	168	135	129	5	1
	45-49	Ukupno/ *Total*	457	383	317	276	31	10
	45-49	Muški/ *Male*	228	196	161	136	20	5
	45-49	Ženski/ *Female*	229	187	156	140	11	5
	50-54	Ukupno/ *Total*	507	455	377	339	32	6
	50-54	Muški/ *Male*	259	237	191	168	21	2
	50-54	Ženski/ *Female*	248	218	186	171	11	4
	55-59	Ukupno/ *Total*	332	304	254	228	22	4
	55-59	Muški/ *Male*	203	191	157	136	18	3
	55-59	Ženski/ *Female*	129	113	97	92	4	1
	60-64	Ukupno/ *Total*	246	235	189	168	16	5
	60-64	Muški/ *Male*	142	137	109	92	13	4
	60-64	Ženski/ *Female*	104	98	80	76	3	1
	65-69	Ukupno/ *Total*	148	148	115	99	10	6
	65-69	Muški/ *Male*	107	107	81	69	7	5
	65-69	Ženski/ *Female*	41	41	34	30	3	1
	70-74	Ukupno/ *Total*	95	94	78	70	6	2
	70-74	Muški/ *Male*	71	70	57	53	3	1

Stari program			Program po Bolonji			
Old program			*Program by Bologna*			
Specijalisti	Magistri nauka	Doktori nauka	Svega	Bachelor i diplo-mirani	Magistri	Doktori nauka
Specialists	*Masters of science*	*Doctors of science*	*All*	*Bachelor and graduated*	*Master's degree*	*Doctor's degree*
2	8	-	425	403	21	1
2	2	-	117	110	6	1
-	6	-	308	293	15	-
2	44	6	454	416	36	2
1	14	3	180	166	13	1
1	30	3	274	250	23	1
3	46	9	128	121	7	-
2	21	2	56	53	3	-
1	25	7	72	68	4	-
12	27	10	169	160	9	-
8	11	5	76	72	4	-
4	16	5	93	88	5	-
10	31	18	118	108	10	-
4	12	10	56	49	7	-
6	19	8	62	59	3	-
13	39	14	74	70	4	-
8	17	10	32	31	1	-
5	22	4	42	39	3	-
26	35	17	52	49	3	-
10	27	9	22	20	2	-
16	8	8	30	29	1	-
15	24	11	28	22	6	-
7	18	9	12	7	5	-
8	6	2	16	15	1	-
13	24	9	11	9	1	1
6	14	8	5	3	1	1
7	10	1	6	6	-	-
7	16	10	-	-	-	-
3	15	8	-	-	-	-
4	1	2	-	-	-	-
5	5	6	1	1	-	-
3	4	6	1	1	-	-

nastavak/*continued*

Teritorija	Spol	Starost	Ukupno	Stari program / *Old program*				
				Svega	Diplomirani prema dužini trajanja studija / *Graduate with*			
					Svega	4 godine	5 godina	6 godina
Area	*Sex*	*Age*	*Total*	*All*	*All*	*4 years*	*5 years*	*6 years*
BIHAĆ	70-74	Ženski/ *Female*	24	24	21	17	3	1
	75 i više/ *75 and over*	Ukupno/ *Total*	88	86	72	67	4	1
	75 i više/ *75 and over*	Muški/ *Male*	65	63	51	47	3	1
	75 i više/ *75 and over*	Ženski/ *Female*	23	23	21	20	1	-
BOSANSKA KRUPA	Ukupno/ *Total*	Ukupno/ *Total*	1.193	769	690	605	62	23
	Ukupno/ *Total*	Muški/ *Male*	553	382	337	287	35	15
	Ukupno/ *Total*	Ženski/ *Female*	640	387	353	318	27	8
	20-24	Ukupno/ *Total*	175	44	38	35	2	1
	20-24	Muški/ *Male*	70	18	17	17	-	-
	20-24	Ženski/ *Female*	105	26	21	18	2	1
	25-29	Ukupno/ *Total*	323	174	159	135	16	8
	25-29	Muški/ *Male*	131	78	70	56	9	5
	25-29	Ženski/ *Female*	192	96	89	79	7	3
	30-34	Ukupno/ *Total*	188	150	139	129	7	3
	30-34	Muški/ *Male*	93	74	68	63	2	3
	30-34	Ženski/ *Female*	95	76	71	66	5	-
	35-39	Ukupno/ *Total*	120	79	74	65	7	2
	35-39	Muški/ *Male*	52	37	34	30	3	1
	35-39	Ženski/ *Female*	68	42	40	35	4	1
	40-44	Ukupno/ *Total*	85	55	50	45	4	1
	40-44	Muški/ *Male*	39	22	20	17	3	-
	40-44	Ženski/ *Female*	46	33	30	28	1	1
	45-49	Ukupno/ *Total*	81	65	56	48	8	-
	45-49	Muški/ *Male*	36	29	24	19	5	-
	45-49	Ženski/ *Female*	45	36	32	29	3	-
	50-54	Ukupno/ *Total*	98	86	73	61	8	4
	50-54	Muški/ *Male*	51	47	39	31	5	3
	50-54	Ženski/ *Female*	47	39	34	30	3	1
	55-59	Ukupno/ *Total*	53	50	42	34	5	3
	55-59	Muški/ *Male*	28	26	20	14	4	2
	55-59	Ženski/ *Female*	25	24	22	20	1	1

Stari program			Program po Bolonji			
Old program			*Program by Bologna*			
Specijalisti	Magistri nauka	Doktori nauka	Svega	Bachelor i diplo-mirani	Magistri	Doktori nauka
Specialists	*Masters of science*	*Doctors of science*	*All*	*Bachelor and graduated*	*Master's degree*	*Doctor's degree*
2	1	-	-	-	-	-
1	7	6	2	1	-	1
1	6	5	2	1	-	1
-	1	1	-	-	-	-
17	52	10	424	395	27	2
7	30	8	171	161	9	1
10	22	2	253	234	18	1
1	5	-	131	128	3	-
-	1	-	52	52	-	-
1	4	-	79	76	3	-
1	14	-	149	135	13	1
1	7	-	53	48	5	-
-	7	-	96	87	8	1
-	11	-	38	33	5	-
-	6	-	19	18	1	-
-	5	-	19	15	4	-
1	4	-	41	38	3	-
-	3	-	15	13	2	-
1	1	-	26	25	1	-
3	2	-	30	28	2	-
1	1	-	17	16	1	-
2	1	-	13	12	1	-
3	5	1	16	15	-	1
2	3	-	7	6	-	1
1	2	1	9	9	-	-
4	4	5	12	11	1	-
1	3	4	4	4	-	-
3	1	1	8	7	1	-
2	5	1	3	3	-	-
-	5	1	2	2	-	-
2	-	-	1	1	-	-

nastavak/*continued*

Teritorija	Spol	Starost	Ukupno	Stari program / *Old program*				
				Svega	Diplomirani prema dužini trajanja studija / *Graduate with*			
					Svega	4 godine	5 godina	6 godina
Area	*Sex*	*Age*	*Total*	*All*	*All*	*4 years*	*5 years*	*6 years*
BOSANSKA KRUPA	60-64	Ukupno/ *Total*	32	31	25	24	1	-
	60-64	Muški/ *Male*	24	23	18	17	1	-
	60-64	Ženski/ *Female*	8	8	7	7	-	-
	65-69	Ukupno/ *Total*	19	17	17	14	2	1
	65-69	Muški/ *Male*	12	12	12	9	2	1
	65-69	Ženski/ *Female*	7	5	5	5	-	-
	70-74	Ukupno/ *Total*	11	11	10	8	2	-
	70-74	Muški/ *Male*	9	9	8	7	1	-
	70-74	Ženski/ *Female*	2	2	2	1	1	-
	75 i više/ *75 and over*	Ukupno/ *Total*	8	7	7	7	-	-
	75 i više/ *75 and over*	Muški/ *Male*	8	7	7	7	-	-
	75 i više/ *75 and over*	Ženski/ *Female*	-	-	-	-	-	-
BOSANSKI PETROVAC	Ukupno/ *Total*	Ukupno/ *Total*	352	258	230	197	28	5
	Ukupno/ *Total*	Muški/ *Male*	185	143	126	102	21	3
	Ukupno/ *Total*	Ženski/ *Female*	167	115	104	95	7	2
	20-24	Ukupno/ *Total*	40	5	5	5	-	-
	20-24	Muški/ *Male*	14	1	1	1	-	-
	20-24	Ženski/ *Female*	26	4	4	4	-	-
	25-29	Ukupno/ *Total*	87	59	54	50	4	-
	25-29	Muški/ *Male*	36	26	21	19	2	-
	25-29	Ženski/ *Female*	51	33	33	31	2	-
	30-34	Ukupno/ *Total*	38	32	28	26	1	1
	30-34	Muški/ *Male*	18	15	14	14	-	-
	30-34	Ženski/ *Female*	20	17	14	12	1	1
	35-39	Ukupno/ *Total*	24	18	17	12	4	1
	35-39	Muški/ *Male*	10	7	7	3	3	1
	35-39	Ženski/ *Female*	14	11	10	9	1	-
	40-44	Ukupno/ *Total*	15	12	8	7	1	-
	40-44	Muški/ *Male*	8	7	3	2	1	-
	40-44	Ženski/ *Female*	7	5	5	5	-	-
	45-49	Ukupno/ *Total*	26	18	16	14	2	-

Stari program			Program po Bolonji			
Old program			*Program by Bologna*			
Specijalisti	Magistri nauka	Doktori nauka	Svega	Bachelor i diplo-mirani	Magistri	Doktori nauka
Specialists	*Masters of science*	*Doctors of science*	*All*	*Bachelor and graduated*	*Master's degree*	*Doctor's degree*
1	2	3	1	1	-	-
1	1	3	1	1	-	-
-	1	-	-	-	-	-
-	-	-	2	2	-	-
-	-	-	-	-	-	-
-	-	-	2	2	-	-
1	-	-	-	-	-	-
1	-	-	-	-	-	-
-	-	-	-	-	-	-
-	-	-	1	1	-	-
-	-	-	1	1	-	-
-	-	-	-	-	-	-
5	20	3	94	85	9	-
2	14	1	42	34	8	-
3	6	2	52	51	1	-
-	-	-	35	32	3	-
-	-	-	13	11	2	-
-	-	-	22	21	1	-
1	4	-	28	25	3	-
1	4	-	10	7	3	-
-	-	-	18	18	-	-
2	2	-	6	6	-	-
-	1	-	3	3	-	-
2	1	-	3	3	-	-
1	-	-	6	6	-	-
-	-	-	3	3	-	-
1	-	-	3	3	-	-
-	3	1	3	3	-	-
-	3	1	1	1	-	-
-	-	-	2	2	-	-
1	1	-	8	8	-	-

nastavak/*continued*

Teritorija	Spol	Starost	Ukupno	Stari program / *Old program*				
				Svega	Diplomirani prema dužini trajanja studija / *Graduate with*			
					Svega	4 godine	5 godina	6 godina
Area	*Sex*	*Age*	*Total*	*All*	*All*	*4 years*	*5 years*	*6 years*
BOSANSKI PETROVAC	45-49	Muški/ *Male*	13	8	7	6	1	-
	45-49	Ženski/ *Female*	13	10	9	8	1	-
	50-54	Ukupno/ *Total*	35	33	30	23	7	-
	50-54	Muški/ *Male*	18	17	17	12	5	-
	50-54	Ženski/ *Female*	17	16	13	11	2	-
	55-59	Ukupno/ *Total*	38	34	28	22	5	1
	55-59	Muški/ *Male*	24	20	17	11	5	1
	55-59	Ženski/ *Female*	14	14	11	11	-	-
	60-64	Ukupno/ *Total*	17	17	14	13	1	-
	60-64	Muški/ *Male*	17	17	14	13	1	-
	60-64	Ženski/ *Female*	-	-	-	-	-	-
	65-69	Ukupno/ *Total*	10	9	9	6	2	1
	65-69	Muški/ *Male*	9	8	8	5	2	1
	65-69	Ženski/ *Female*	1	1	1	1	-	-
	70-74	Ukupno/ *Total*	10	9	9	9	-	-
	70-74	Muški/ *Male*	9	8	8	8	-	-
	70-74	Ženski/ *Female*	1	1	1	1	-	-
	75 i više/ *75 and over*	Ukupno/ *Total*	12	12	12	10	1	1
	75 i više/ *75 and over*	Muški/ *Male*	9	9	9	8	1	-
	75 i više/ *75 and over*	Ženski/ *Female*	3	3	3	2	-	1
BUŽIM	Ukupno/ *Total*	Ukupno/ *Total*	607	407	379	327	29	23
	Ukupno/ *Total*	Muški/ *Male*	295	209	194	167	16	11
	Ukupno/ *Total*	Ženski/ *Female*	312	198	185	160	13	12
	20-24	Ukupno/ *Total*	126	37	35	31	4	-
	20-24	Muški/ *Male*	43	8	8	8	-	-
	20-24	Ženski/ *Female*	83	29	27	23	4	-
	25-29	Ukupno/ *Total*	161	96	87	76	4	7
	25-29	Muški/ *Male*	68	39	35	30	1	4
	25-29	Ženski/ *Female*	93	57	52	46	3	3
	30-34	Ukupno/ *Total*	115	94	90	81	6	3
	30-34	Muški/ *Male*	51	44	44	38	4	2

Stari program			Program po Bolonji			
Old program			*Program by Bologna*			
Specijalisti	Magistri nauka	Doktori nauka	Svega	Bachelor i diplo-mirani	Magistri	Doktori nauka
Specialists	*Masters of science*	*Doctors of science*	*All*	*Bachelor and graduated*	*Master's degree*	*Doctor's degree*
1	-	-	5	5	-	-
-	1	-	3	3	-	-
-	2	1	2	2	-	-
-	-	-	1	1	-	-
-	2	1	1	1	-	-
-	5	1	4	2	2	-
-	3	-	4	2	2	-
-	2	1	-	-	-	-
-	3	-	-	-	-	-
-	3	-	-	-	-	-
-	-	-	-	-	-	-
-	-	-	1	1	-	-
-	-	-	1	1	-	-
-	-	-	-	-	-	-
-	-	-	1	-	1	-
-	-	-	1	-	1	-
-	-	-	-	-	-	-
-	-	-	-	-	-	-
-	-	-	-	-	-	-
-	-	-	-	-	-	-
9	17	2	200	179	19	2
4	9	2	86	77	7	2
5	8	-	114	102	12	-
-	2	-	89	86	3	-
-	-	-	35	33	2	-
-	2	-	54	53	1	-
1	8	-	65	51	13	1
-	4	-	29	24	4	1
1	4	-	36	27	9	-
2	2	-	21	19	1	1
-	-	-	7	6	-	1

nastavak/*continued*

Teritorija	Spol	Starost	Ukupno	Stari program / *Old program*				
				Svega	Diplomirani prema dužini trajanja studija / *Graduate with*			
					Svega	4 godine	5 godina	6 godina
Area	*Sex*	*Age*	*Total*	*All*	*All*	*4 years*	*5 years*	*6 years*
BUŽIM	30-34	Ženski/ *Female*	64	50	46	43	2	1
	35-39	Ukupno/ *Total*	85	74	72	64	3	5
	35-39	Muški/ *Male*	55	48	46	43	2	1
	35-39	Ženski/ *Female*	30	26	26	21	1	4
	40-44	Ukupno/ *Total*	49	40	36	32	1	3
	40-44	Muški/ *Male*	27	21	18	16	1	1
	40-44	Ženski/ *Female*	22	19	18	16	-	2
	45-49	Ukupno/ *Total*	33	30	26	20	4	2
	45-49	Muški/ *Male*	23	22	19	16	2	1
	45-49	Ženski/ *Female*	10	8	7	4	2	1
	50-54	Ukupno/ *Total*	23	21	20	13	4	3
	50-54	Muški/ *Male*	15	14	13	8	3	2
	50-54	Ženski/ *Female*	8	7	7	5	1	1
	55-59	Ukupno/ *Total*	10	10	8	7	1	-
	55-59	Muški/ *Male*	10	10	8	7	1	-
	55-59	Ženski/ *Female*	-	-	-	-	-	-
	60-64	Ukupno/ *Total*	3	3	3	1	2	-
	60-64	Muški/ *Male*	2	2	2	-	2	-
	60-64	Ženski/ *Female*	1	1	1	1	-	-
	65-69	Ukupno/ *Total*	-	-	-	-	-	-
	65-69	Muški/ *Male*	-	-	-	-	-	-
	65-69	Ženski/ *Female*	-	-	-	-	-	-
	70-74	Ukupno/ *Total*	2	2	2	2	-	-
	70-74	Muški/ *Male*	1	1	1	1	-	-
	70-74	Ženski/ *Female*	1	1	1	1	-	-
	75 i više/ *75 and over*	Ukupno/ *Total*	-	-	-	-	-	-
	75 i više/ *75 and over*	Muški/ *Male*	-	-	-	-	-	-
	75 i više/ *75 and over*	Ženski/ *Female*	-	-	-	-	-	-
CAZIN	Ukupno/ *Total*	Ukupno/ *Total*	2.404	1.730	1.550	1.326	156	68
	Ukupno/ *Total*	Muški/ *Male*	1.145	866	771	643	93	35
	Ukupno/ *Total*	Ženski/ *Female*	1.259	864	779	683	63	33

Stari program			Program po Bolonji			
Old program			*Program by Bologna*			
Specijalisti	Magistri nauka	Doktori nauka	Svega	Bachelor i diplo-mirani	Magistri	Doktori nauka
Specialists	*Masters of science*	*Doctors of science*	*All*	*Bachelor and graduated*	*Master's degree*	*Doctor's degree*
2	2	-	14	13	1	-
1	1	-	11	10	1	-
1	1	-	7	7	-	-
-	-	-	4	3	1	-
2	2	-	9	8	1	-
1	2	-	6	5	1	-
1	-	-	3	3	-	-
1	2	1	3	3	-	-
-	2	1	1	1	-	-
1	-	-	2	2	-	-
1	-	-	2	2	-	-
1	-	-	1	1	-	-
-	-	-	1	1	-	-
1	-	1	-	-	-	-
1	-	1	-	-	-	-
-	-	-	-	-	-	-
-	-	-	-	-	-	-
-	-	-	-	-	-	-
-	-	-	-	-	-	-
-	-	-	-	-	-	-
-	-	-	-	-	-	-
-	-	-	-	-	-	-
-	-	-	-	-	-	-
-	-	-	-	-	-	-
-	-	-	-	-	-	-
-	-	-	-	-	-	-
-	-	-	-	-	-	-
-	-	-	-	-	-	-
-	-	-	-	-	-	-
-	-	-	-	-	-	-
36	125	19	674	632	38	4
17	67	11	279	262	14	3
19	58	8	395	370	24	1

nastavak/*continued*

Teritorija	Spol	Starost	Ukupno	Stari program / *Old program*				
				Svega	Diplomirani prema dužini trajanja studija / *Graduate with*			
					Svega	4 godine	5 godina	6 godina
Area	*Sex*	*Age*	*Total*	*All*	*All*	*4 years*	*5 years*	*6 years*
CAZIN	20-24	Ukupno/ *Total*	351	93	82	72	7	3
	20-24	Muški/ *Male*	126	37	31	25	5	1
	20-24	Ženski/ *Female*	225	56	51	47	2	2
	25-29	Ukupno/ *Total*	682	434	393	336	33	24
	25-29	Muški/ *Male*	269	166	152	130	11	11
	25-29	Ženski/ *Female*	413	268	241	206	22	13
	30-34	Ukupno/ *Total*	421	365	336	295	29	12
	30-34	Muški/ *Male*	180	158	144	125	14	5
	30-34	Ženski/ *Female*	241	207	192	170	15	7
	35-39	Ukupno/ *Total*	265	219	200	166	23	11
	35-39	Muški/ *Male*	141	117	104	80	16	8
	35-39	Ženski/ *Female*	124	102	96	86	7	3
	40-44	Ukupno/ *Total*	191	159	146	116	23	7
	40-44	Muški/ *Male*	99	80	72	54	15	3
	40-44	Ženski/ *Female*	92	79	74	62	8	4
	45-49	Ukupno/ *Total*	152	132	113	95	14	4
	45-49	Muški/ *Male*	90	77	67	55	9	3
	45-49	Ženski/ *Female*	62	55	46	40	5	1
	50-54	Ukupno/ *Total*	159	147	126	110	15	1
	50-54	Muški/ *Male*	102	94	82	68	13	1
	50-54	Ženski/ *Female*	57	53	44	42	2	-
	55-59	Ukupno/ *Total*	96	95	78	71	5	2
	55-59	Muški/ *Male*	68	68	57	53	4	-
	55-59	Ženski/ *Female*	28	27	21	18	1	2
	60-64	Ukupno/ *Total*	36	36	32	28	3	1
	60-64	Muški/ *Male*	28	28	26	23	2	1
	60-64	Ženski/ *Female*	8	8	6	5	1	-
	65-69	Ukupno/ *Total*	28	27	24	21	3	-
	65-69	Muški/ *Male*	25	24	21	18	3	-
	65-69	Ženski/ *Female*	3	3	3	3	-	-
	70-74	Ukupno/ *Total*	14	14	12	9	1	2
	70-74	Muški/ *Male*	10	10	9	7	1	1

Stari program			Program po Bolonji			
Old program			*Program by Bologna*			
Specijalisti	Magistri nauka	Doktori nauka	Svega	Bachelor i diplo-mirani	Magistri	Doktori nauka
Specialists	*Masters of science*	*Doctors of science*	*All*	*Bachelor and graduated*	*Master's degree*	*Doctor's degree*
1	10	-	258	247	10	1
1	5	-	89	86	3	-
-	5	-	169	161	7	1
3	36	2	248	237	11	-
-	13	1	103	100	3	-
3	23	1	145	137	8	-
5	20	4	56	50	6	-
1	11	2	22	19	3	-
4	9	2	34	31	3	-
4	13	2	46	42	4	-
3	10	-	24	22	2	-
1	3	2	22	20	2	-
1	11	1	32	26	5	1
-	7	1	19	15	3	1
1	4	-	13	11	2	-
3	15	1	20	19	1	-
2	8	-	13	13	-	-
1	7	1	7	6	1	-
10	7	4	12	10	1	1
5	5	2	8	7	-	1
5	2	2	4	3	1	-
6	9	2	1	1	-	-
3	6	2	-	-	-	-
3	3	-	1	1	-	-
1	3	-	-	-	-	-
-	2	-	-	-	-	-
1	1	-	-	-	-	-
1	-	2	1	-	-	1
1	-	2	1	-	-	1
-	-	-	-	-	-	-
-	1	1	-	-	-	-
-	-	1	-	-	-	-

nastavak/*continued*

Teritorija	Spol	Starost	Ukupno	Stari program				
				Old program				
				Svega	Diplomirani prema dužini trajanja studija			
					Graduate with			
					Svega	4 godine	5 godina	6 godina
Area	*Sex*	*Age*	*Total*	*All*	*All*	*4 years*	*5 years*	*6 years*
CAZIN	70-74	Ženski/ *Female*	4	4	3	2	-	1
	75 i više/ *75 and over*	Ukupno/ *Total*	9	9	8	7	-	1
	75 i više/ *75 and over*	Muški/ *Male*	7	7	6	5	-	1
	75 i više/ *75 and over*	Ženski/ *Female*	2	2	2	2	-	-
KLJUČ	Ukupno/ *Total*	Ukupno/ *Total*	695	450	389	336	38	15
	Ukupno/ *Total*	Muški/ *Male*	345	249	217	185	23	9
	Ukupno/ *Total*	Ženski/ *Female*	350	201	172	151	15	6
	20-24	Ukupno/ *Total*	129	28	26	20	5	1
	20-24	Muški/ *Male*	47	10	10	5	4	1
	20-24	Ženski/ *Female*	82	18	16	15	1	-
	25-29	Ukupno/ *Total*	174	86	75	64	9	2
	25-29	Muški/ *Male*	64	30	28	23	5	-
	25-29	Ženski/ *Female*	110	56	47	41	4	2
	30-34	Ukupno/ *Total*	115	98	88	81	5	2
	30-34	Muški/ *Male*	54	48	44	41	2	1
	30-34	Ženski/ *Female*	61	50	44	40	3	1
	35-39	Ukupno/ *Total*	58	45	36	29	3	4
	35-39	Muški/ *Male*	26	22	18	13	2	3
	35-39	Ženski/ *Female*	32	23	18	16	1	1
	40-44	Ukupno/ *Total*	40	30	24	17	4	3
	40-44	Muški/ *Male*	24	20	15	11	2	2
	40-44	Ženski/ *Female*	16	10	9	6	2	1
	45-49	Ukupno/ *Total*	50	38	33	28	5	-
	45-49	Muški/ *Male*	28	20	17	14	3	-
	45-49	Ženski/ *Female*	22	18	16	14	2	-
	50-54	Ukupno/ *Total*	48	44	37	33	4	-
	50-54	Muški/ *Male*	36	33	29	27	2	-
	50-54	Ženski/ *Female*	12	11	8	6	2	-
	55-59	Ukupno/ *Total*	35	35	31	28	2	1
	55-59	Muški/ *Male*	29	29	26	24	2	-
	55-59	Ženski/ *Female*	6	6	5	4	-	1

Stari program			Program po Bolonji			
Old program			*Program by Bologna*			
Specijalisti	Magistri nauka	Doktori nauka	Svega	Bachelor i diplo-mirani	Magistri	Doktori nauka
Specialists	*Masters of science*	*Doctors of science*	*All*	*Bachelor and graduated*	*Master's degree*	*Doctor's degree*
-	1	-	-	-	-	-
1	-	-	-	-	-	-
1	-	-	-	-	-	-
-	-	-	-	-	-	-
11	48	2	245	219	24	2
5	26	1	96	83	13	-
6	22	1	149	136	11	2
1	1	-	101	95	6	-
-	-	-	37	32	5	-
1	1	-	64	63	1	-
-	11	-	88	75	13	-
-	2	-	34	29	5	-
-	9	-	54	46	8	-
1	9	-	17	12	3	2
-	4	-	6	4	2	-
1	5	-	11	8	1	2
-	8	1	13	11	2	-
-	4	-	4	3	1	-
-	4	1	9	8	1	-
-	6	-	10	10	-	-
-	5	-	4	4	-	-
-	1	-	6	6	-	-
1	4	-	12	12	-	-
-	3	-	8	8	-	-
1	1	-	4	4	-	-
4	2	1	4	4	-	-
1	2	1	3	3	-	-
3	-	-	1	1	-	-
1	3	-	-	-	-	-
1	2	-	-	-	-	-
-	1	-	-	-	-	-

nastavak/*continued*

Teritorija	Spol	Starost	Ukupno	Stari program / *Old program*				
				Svega	Diplomirani prema dužini trajanja studija / *Graduate with*			
					Svega	4 godine	5 godina	6 godina
Area	*Sex*	*Age*	*Total*	*All*	*All*	*4 years*	*5 years*	*6 years*
KLJUČ	60-64	Ukupno/ *Total*	20	20	18	17	1	-
	60-64	Muški/ *Male*	17	17	15	14	1	-
	60-64	Ženski/ *Female*	3	3	3	3	-	-
	65-69	Ukupno/ *Total*	8	8	7	5	-	2
	65-69	Muški/ *Male*	6	6	5	3	-	2
	65-69	Ženski/ *Female*	2	2	2	2	-	-
	70-74	Ukupno/ *Total*	9	9	6	6	-	-
	70-74	Muški/ *Male*	6	6	3	3	-	-
	70-74	Ženski/ *Female*	3	3	3	3	-	-
	75 i više/ *75 and over*	Ukupno/ *Total*	9	9	8	8	-	-
	75 i više/ *75 and over*	Muški/ *Male*	8	8	7	7	-	-
	75 i više/ *75 and over*	Ženski/ *Female*	1	1	1	1	-	-
SANSKI MOST	Ukupno/ *Total*	Ukupno/ *Total*	1.815	1.343	1.167	1.003	111	53
	Ukupno/ *Total*	Muški/ *Male*	862	654	565	478	63	24
	Ukupno/ *Total*	Ženski/ *Female*	953	689	602	525	48	29
	20-24	Ukupno/ *Total*	279	99	88	80	7	1
	20-24	Muški/ *Male*	102	26	24	23	1	-
	20-24	Ženski/ *Female*	177	73	64	57	6	1
	25-29	Ukupno/ *Total*	414	246	213	182	22	9
	25-29	Muški/ *Male*	174	101	88	74	10	4
	25-29	Ženski/ *Female*	240	145	125	108	12	5
	30-34	Ukupno/ *Total*	330	276	244	206	21	17
	30-34	Muški/ *Male*	139	115	101	85	12	4
	30-34	Ženski/ *Female*	191	161	143	121	9	13
	35-39	Ukupno/ *Total*	175	141	128	107	17	4
	35-39	Muški/ *Male*	86	70	62	50	10	2
	35-39	Ženski/ *Female*	89	71	66	57	7	2
	40-44	Ukupno/ *Total*	129	114	93	81	5	7
	40-44	Muški/ *Male*	54	47	35	32	1	2
	40-44	Ženski/ *Female*	75	67	58	49	4	5
	45-49	Ukupno/ *Total*	97	89	78	66	6	6

Stari program			Program po Bolonji			
Old program			*Program by Bologna*			
Specijalisti	Magistri nauka	Doktori nauka	Svega	Bachelor i diplo-mirani	Magistri	Doktori nauka
Specialists	*Masters of science*	*Doctors of science*	*All*	*Bachelor and graduated*	*Master's degree*	*Doctor's degree*
-	2	-	-	-	-	-
-	2	-	-	-	-	-
-	-	-	-	-	-	-
-	1	-	-	-	-	-
-	1	-	-	-	-	-
-	-	-	-	-	-	-
2	1	-	-	-	-	-
2	1	-	-	-	-	-
-	-	-	-	-	-	-
1	-	-	-	-	-	-
1	-	-	-	-	-	-
-	-	-	-	-	-	-
44	113	19	472	389	81	2
18	61	10	208	166	41	1
26	52	9	264	223	40	1
-	6	5	180	169	11	-
-	1	1	76	70	6	-
-	5	4	104	99	5	-
4	23	6	168	130	38	-
1	9	3	73	54	19	-
3	14	3	95	76	19	-
4	27	1	54	34	19	1
-	13	1	24	14	10	-
4	14	-	30	20	9	1
2	10	1	34	25	8	1
1	7	-	16	12	3	1
1	3	1	18	13	5	-
10	10	1	15	12	3	-
5	6	1	7	5	2	-
5	4	-	8	7	1	-
3	6	2	8	6	2	-

nastavak/*continued*

Teritorija	Spol	Starost	Ukupno	Stari program				
				Old program				
				Svega	Diplomirani prema dužini trajanja studija			
					Graduate with			
					Svega	4 godine	5 godina	6 godina
Area	*Sex*	*Age*	*Total*	*All*	*All*	*4 years*	*5 years*	*6 years*
SANSKI MOST	45-49	Muški/ *Male*	56	51	44	36	4	4
	45-49	Ženski/ *Female*	41	38	34	30	2	2
	50-54	Ukupno/ *Total*	146	139	118	104	10	4
	50-54	Muški/ *Male*	88	85	72	61	8	3
	50-54	Ženski/ *Female*	58	54	46	43	2	1
	55-59	Ukupno/ *Total*	99	96	78	66	10	2
	55-59	Muški/ *Male*	60	58	48	37	9	2
	55-59	Ženski/ *Female*	39	38	30	29	1	-
	60-64	Ukupno/ *Total*	63	62	58	51	6	1
	60-64	Muški/ *Male*	38	37	35	31	3	1
	60-64	Ženski/ *Female*	25	25	23	20	3	-
	65-69	Ukupno/ *Total*	39	38	32	28	4	-
	65-69	Muški/ *Male*	31	30	28	24	4	-
	65-69	Ženski/ *Female*	8	8	4	4	-	-
	70-74	Ukupno/ *Total*	24	24	21	19	2	-
	70-74	Muški/ *Male*	17	17	14	13	1	-
	70-74	Ženski/ *Female*	7	7	7	6	1	-
	75 i više/ *75 and over*	Ukupno/ *Total*	20	19	16	13	1	2
	75 i više/ *75 and over*	Muški/ *Male*	17	17	14	12	-	2
	75 i više/ *75 and over*	Ženski/ *Female*	3	2	2	1	1	-
VELIKA KLADUŠA	Ukupno/ *Total*	Ukupno/ *Total*	1.221	821	723	617	82	24
	Ukupno/ *Total*	Muški/ *Male*	611	438	385	322	52	11
	Ukupno/ *Total*	Ženski/ *Female*	610	383	338	295	30	13
	20-24	Ukupno/ *Total*	180	42	32	27	5	-
	20-24	Muški/ *Male*	65	16	13	10	3	-
	20-24	Ženski/ *Female*	115	26	19	17	2	-
	25-29	Ukupno/ *Total*	323	195	172	148	17	7
	25-29	Muški/ *Male*	127	76	62	54	6	2
	25-29	Ženski/ *Female*	196	119	110	94	11	5
	30-34	Ukupno/ *Total*	201	162	147	126	17	4
	30-34	Muški/ *Male*	94	77	68	54	13	1

Stari program			Program po Bolonji			
Old program			*Program by Bologna*			
Specijalisti	Magistri nauka	Doktori nauka	Svega	Bachelor i diplo-mirani	Magistri	Doktori nauka
Specialists	*Masters of science*	*Doctors of science*	*All*	*Bachelor and graduated*	*Master's degree*	*Doctor's degree*
2	3	2	5	4	1	-
1	3	-	3	2	1	-
7	12	2	7	7	-	-
4	8	1	3	3	-	-
3	4	1	4	4	-	-
8	10	-	3	3	-	-
2	8	-	2	2	-	-
6	2	-	1	1	-	-
1	3	-	1	1	-	-
-	2	-	1	1	-	-
1	1	-	-	-	-	-
2	4	-	1	1	-	-
-	2	-	1	1	-	-
2	2	-	-	-	-	-
1	2	-	-	-	-	-
1	2	-	-	-	-	-
-	-	-	-	-	-	-
2	-	1	1	1	-	-
2	-	1	-	-	-	-
-	-	-	1	1	-	-
18	73	7	400	352	48	-
7	41	5	173	151	22	-
11	32	2	227	201	26	-
-	10	-	138	128	10	-
-	3	-	49	46	3	-
-	7	-	89	82	7	-
-	22	1	128	104	24	-
-	13	1	51	40	11	-
-	9	-	77	64	13	-
3	12	-	39	35	4	-
2	7	-	17	14	3	-

nastavak/*continued*

Teritorija	Spol	Starost	Ukupno	Stari program / *Old program*				
				Svega	Diplomirani prema dužini trajanja studija / *Graduate with*			
					Svega	4 godine	5 godina	6 godina
Area	*Sex*	*Age*	*Total*	*All*	*All*	*4 years*	*5 years*	*6 years*
VELIKA KLADUŠA	30-34	Ženski/ *Female*	107	85	79	72	4	3
	35-39	Ukupno/ *Total*	155	111	101	90	9	2
	35-39	Muški/ *Male*	95	62	57	51	6	-
	35-39	Ženski/ *Female*	60	49	44	39	3	2
	40-44	Ukupno/ *Total*	80	55	48	44	4	-
	40-44	Muški/ *Male*	43	34	31	28	3	-
	40-44	Ženski/ *Female*	37	21	17	16	1	-
	45-49	Ukupno/ *Total*	59	50	46	39	5	2
	45-49	Muški/ *Male*	31	27	26	21	4	1
	45-49	Ženski/ *Female*	28	23	20	18	1	1
	50-54	Ukupno/ *Total*	84	80	68	56	11	1
	50-54	Muški/ *Male*	54	52	44	36	7	1
	50-54	Ženski/ *Female*	30	28	24	20	4	-
	55-59	Ukupno/ *Total*	51	45	42	32	7	3
	55-59	Muški/ *Male*	36	31	30	24	4	2
	55-59	Ženski/ *Female*	15	14	12	8	3	1
	60-64	Ukupno/ *Total*	31	29	25	22	2	1
	60-64	Muški/ *Male*	24	24	21	18	2	1
	60-64	Ženski/ *Female*	7	5	4	4	-	-
	65-69	Ukupno/ *Total*	27	25	20	14	3	3
	65-69	Muški/ *Male*	17	16	13	8	3	2
	65-69	Ženski/ *Female*	10	9	7	6	-	1
	70-74	Ukupno/ *Total*	21	19	15	13	2	-
	70-74	Muški/ *Male*	16	15	13	12	1	-
	70-74	Ženski/ *Female*	5	4	2	1	1	-
	75 i više/ *75 and over*	Ukupno/ *Total*	9	8	7	6	-	1
	75 i više/ *75 and over*	Muški/ *Male*	9	8	7	6	-	1
	75 i više/ *75 and over*	Ženski/ *Female*	-	-	-	-	-	-
POSAVSKI KANTON	Ukupno/ *Total*	Ukupno/ *Total*	2.496	1.838	1.537	1.171	265	101
	Ukupno/ *Total*	Muški/ *Male*	1.299	996	826	593	167	66
	Ukupno/ *Total*	Ženski/ *Female*	1.197	842	711	578	98	35

Stari program			Program po Bolonji			
Old program			*Program by Bologna*			
Specijalisti	Magistri nauka	Doktori nauka	Svega	Bachelor i diplo-mirani	Magistri	Doktori nauka
Specialists	*Masters of science*	*Doctors of science*	*All*	*Bachelor and graduated*	*Master's degree*	*Doctor's degree*
1	5	-	22	21	1	-
1	8	1	44	39	5	-
-	5	-	33	29	4	-
1	3	1	11	10	1	-
1	4	2	25	22	3	-
1	1	1	9	9	-	-
-	3	1	16	13	3	-
2	2	-	9	9	-	-
-	1	-	4	4	-	-
2	1	-	5	5	-	-
3	9	-	4	4	-	-
1	7	-	2	2	-	-
2	2	-	2	2	-	-
2	1	-	6	5	1	-
-	1	-	5	4	1	-
2	-	-	1	1	-	-
-	3	1	2	2	-	-
-	2	1	-	-	-	-
-	1	-	2	2	-	-
2	2	1	2	1	1	-
1	1	1	1	1	-	-
1	1	-	1	-	1	-
3	-	1	2	2	-	-
1	-	1	1	1	-	-
2	-	-	1	1	-	-
1	-	-	1	1	-	-
1	-	-	1	1	-	-
-	-	-	-	-	-	-
60	199	42	658	481	169	8
33	102	35	303	229	68	6
27	97	7	355	252	101	2

nastavak/*continued*

Teritorija	Spol	Starost	Ukupno	Stari program				
				Old program				
				Svega	Diplomirani prema dužini trajanja studija			
					Graduate with			
					Svega	4 godine	5 godina	6 godina
Area	*Sex*	*Age*	*Total*	*All*	*All*	*4 years*	*5 years*	*6 years*
POSAVSKI KANTON	20-24	Ukupno/ *Total*	348	87	65	48	15	2
	20-24	Muški/ *Male*	144	25	19	17	2	-
	20-24	Ženski/ *Female*	204	62	46	31	13	2
	25-29	Ukupno/ *Total*	576	345	292	223	52	17
	25-29	Muški/ *Male*	247	145	124	89	24	11
	25-29	Ženski/ *Female*	329	200	168	134	28	6
	30-34	Ukupno/ *Total*	361	296	246	191	42	13
	30-34	Muški/ *Male*	176	145	120	84	26	10
	30-34	Ženski/ *Female*	185	151	126	107	16	3
	35-39	Ukupno/ *Total*	270	232	189	142	40	7
	35-39	Muški/ *Male*	128	113	88	57	25	6
	35-39	Ženski/ *Female*	142	119	101	85	15	1
	40-44	Ukupno/ *Total*	214	194	164	110	41	13
	40-44	Muški/ *Male*	114	103	83	51	28	4
	40-44	Ženski/ *Female*	100	91	81	59	13	9
	45-49	Ukupno/ *Total*	206	186	159	134	18	7
	45-49	Muški/ *Male*	122	110	90	70	14	6
	45-49	Ženski/ *Female*	84	76	69	64	4	1
	50-54	Ukupno/ *Total*	223	211	175	138	27	10
	50-54	Muški/ *Male*	141	136	113	85	20	8
	50-54	Ženski/ *Female*	82	75	62	53	7	2
	55-59	Ukupno/ *Total*	119	114	103	79	13	11
	55-59	Muški/ *Male*	87	84	78	60	12	6
	55-59	Ženski/ *Female*	32	30	25	19	1	5
	60-64	Ukupno/ *Total*	81	77	66	57	5	4
	60-64	Muški/ *Male*	56	53	45	40	4	1
	60-64	Ženski/ *Female*	25	24	21	17	1	3
	65-69	Ukupno/ *Total*	57	55	46	29	7	10
	65-69	Muški/ *Male*	50	48	39	24	7	8
	65-69	Ženski/ *Female*	7	7	7	5	-	2
	70-74	Ukupno/ *Total*	21	21	15	10	3	2
	70-74	Muški/ *Male*	19	19	14	9	3	2

Stari program			Program po Bolonji			
Old program			*Program by Bologna*			
Specijalisti	Magistri nauka	Doktori nauka	Svega	Bachelor i diplo-mirani	Magistri	Doktori nauka
Specialists	*Masters of science*	*Doctors of science*	*All*	*Bachelor and graduated*	*Master's degree*	*Doctor's degree*
3	19	-	261	222	39	-
-	6	-	119	104	15	-
3	13	-	142	118	24	-
3	49	1	231	143	87	1
1	19	1	102	64	38	-
2	30	-	129	79	49	1
8	38	4	65	40	21	4
4	18	3	31	21	7	3
4	20	1	34	19	14	1
7	29	7	38	26	12	-
4	17	4	15	10	5	-
3	12	3	23	16	7	-
4	22	4	20	17	2	1
4	12	4	11	10	-	1
-	10	-	9	7	2	-
6	13	8	20	17	3	-
2	10	8	12	11	1	-
4	3	-	8	6	2	-
12	14	10	12	9	3	-
8	7	8	5	3	2	-
4	7	2	7	6	1	-
4	6	1	5	4	1	-
2	4	-	3	3	-	-
2	2	1	2	1	1	-
5	2	4	4	2	1	1
2	2	4	3	2	-	1
3	-	-	1	-	1	-
3	5	1	2	1	-	1
3	5	1	2	1	-	1
-	-	-	-	-	-	-
4	1	1	-	-	-	-
3	1	1	-	-	-	-

nastavak/*continued*

Teritorija	Spol	Starost	Ukupno	Stari program				
				Old program				
				Svega	Diplomirani prema dužini trajanja studija			
					Graduate with			
					Svega	4 godine	5 godina	6 godina
Area	*Sex*	*Age*	*Total*	*All*	*All*	*4 years*	*5 years*	*6 years*
POSAVSKI KANTON	70-74	Ženski/ *Female*	2	2	1	1	-	-
	75 i više/ *75 and over*	Ukupno/ *Total*	20	20	17	10	2	5
	75 i više/ *75 and over*	Muški/ *Male*	15	15	13	7	2	4
	75 i više/ *75 and over*	Ženski/ *Female*	5	5	4	3	-	1
DOMALJEVAC-ŠAMAC	Ukupno/ *Total*	Ukupno/ *Total*	289	211	175	119	40	16
	Ukupno/ *Total*	Muški/ *Male*	131	100	81	48	19	14
	Ukupno/ *Total*	Ženski/ *Female*	158	111	94	71	21	2
	20-24	Ukupno/ *Total*	48	18	12	5	7	-
	20-24	Muški/ *Male*	13	2	1	-	1	-
	20-24	Ženski/ *Female*	35	16	11	5	6	-
	25-29	Ukupno/ *Total*	76	43	37	23	11	3
	25-29	Muški/ *Male*	26	13	10	5	3	2
	25-29	Ženski/ *Female*	50	30	27	18	8	1
	30-34	Ukupno/ *Total*	47	41	30	22	5	3
	30-34	Muški/ *Male*	22	19	13	7	3	3
	30-34	Ženski/ *Female*	25	22	17	15	2	-
	35-39	Ukupno/ *Total*	22	21	18	13	4	1
	35-39	Muški/ *Male*	9	9	7	4	2	1
	35-39	Ženski/ *Female*	13	12	11	9	2	-
	40-44	Ukupno/ *Total*	27	23	19	12	6	1
	40-44	Muški/ *Male*	15	13	10	6	3	1
	40-44	Ženski/ *Female*	12	10	9	6	3	-
	45-49	Ukupno/ *Total*	26	24	21	17	2	2
	45-49	Muški/ *Male*	16	15	13	9	2	2
	45-49	Ženski/ *Female*	10	9	8	8	-	-
	50-54	Ukupno/ *Total*	19	19	18	12	3	3
	50-54	Muški/ *Male*	12	12	12	6	3	3
	50-54	Ženski/ *Female*	7	7	6	6	-	-
	55-59	Ukupno/ *Total*	15	13	13	9	1	3
	55-59	Muški/ *Male*	10	9	9	6	1	2
	55-59	Ženski/ *Female*	5	4	4	3	-	1

Stari program			Program po Bolonji			
Old program			*Program by Bologna*			
Specijalisti	Magistri nauka	Doktori nauka	Svega	Bachelor i diplo-mirani	Magistri	Doktori nauka
Specialists	*Masters of science*	*Doctors of science*	*All*	*Bachelor and graduated*	*Master's degree*	*Doctor's degree*
1	-	-	-	-	-	-
1	1	1	-	-	-	-
-	1	1	-	-	-	-
1	-	-	-	-	-	-
7	28	1	78	50	26	2
5	13	1	31	19	11	1
2	15	-	47	31	15	1
2	4	-	30	19	11	-
-	1	-	11	7	4	-
2	3	-	19	12	7	-
1	5	-	33	18	15	-
1	2	-	13	6	7	-
-	3	-	20	12	8	-
1	10	-	6	5	-	1
1	5	-	3	3	-	-
-	5	-	3	2	-	1
-	3	-	1	1	-	-
-	2	-	-	-	-	-
-	1	-	1	1	-	-
2	2	-	4	3	-	1
2	1	-	2	1	-	1
-	1	-	2	2	-	-
-	2	1	2	2	-	-
-	1	1	1	1	-	-
-	1	-	1	1	-	-
-	1	-	-	-	-	-
-	-	-	-	-	-	-
-	1	-	-	-	-	-
-	-	-	2	2	-	-
-	-	-	1	1	-	-
-	-	-	1	1	-	-

nastavak/*continued*

Teritorija	Spol	Starost	Ukupno	Stari program / *Old program*				
				Svega	Diplomirani prema dužini trajanja studija / *Graduate with*			
					Svega	4 godine	5 godina	6 godina
Area	*Sex*	*Age*	*Total*	*All*	*All*	*4 years*	*5 years*	*6 years*
DOMALJEVAC-ŠAMAC	60-64	Ukupno/ *Total*	6	6	6	5	1	-
	60-64	Muški/ *Male*	5	5	5	4	1	-
	60-64	Ženski/ *Female*	1	1	1	1	-	-
	65-69	Ukupno/ *Total*	3	3	1	1	-	-
	65-69	Muški/ *Male*	3	3	1	1	-	-
	65-69	Ženski/ *Female*	-	-	-	-	-	-
	70-74	Ukupno/ *Total*	-	-	-	-	-	-
	70-74	Muški/ *Male*	-	-	-	-	-	-
	70-74	Ženski/ *Female*	-	-	-	-	-	-
	75 i više/ *75 and over*	Ukupno/ *Total*	-	-	-	-	-	-
	75 i više/ *75 and over*	Muški/ *Male*	-	-	-	-	-	-
	75 i više/ *75 and over*	Ženski/ *Female*	-	-	-	-	-	-
ODŽAK	Ukupno/ *Total*	Ukupno/ *Total*	887	706	589	464	88	37
	Ukupno/ *Total*	Muški/ *Male*	472	378	312	246	49	17
	Ukupno/ *Total*	Ženski/ *Female*	415	328	277	218	39	20
	20-24	Ukupno/ *Total*	129	54	41	35	4	2
	20-24	Muški/ *Male*	58	20	15	14	1	-
	20-24	Ženski/ *Female*	71	34	26	21	3	2
	25-29	Ukupno/ *Total*	209	142	119	94	17	8
	25-29	Muški/ *Male*	99	68	57	45	8	4
	25-29	Ženski/ *Female*	110	74	62	49	9	4
	30-34	Ukupno/ *Total*	134	107	95	72	18	5
	30-34	Muški/ *Male*	72	56	48	35	10	3
	30-34	Ženski/ *Female*	62	51	47	37	8	2
	35-39	Ukupno/ *Total*	74	69	54	42	9	3
	35-39	Muški/ *Male*	32	30	24	19	3	2
	35-39	Ženski/ *Female*	42	39	30	23	6	1
	40-44	Ukupno/ *Total*	57	55	45	28	11	6
	40-44	Muški/ *Male*	22	20	15	8	6	1
	40-44	Ženski/ *Female*	35	35	30	20	5	5
	45-49	Ukupno/ *Total*	81	81	71	64	7	-

Stari program			Program po Bolonji			
Old program			*Program by Bologna*			
Specijalisti	Magistri nauka	Doktori nauka	Svega	Bachelor i diplo-mirani	Magistri	Doktori nauka
Specialists	*Masters of science*	*Doctors of science*	*All*	*Bachelor and graduated*	*Master's degree*	*Doctor's degree*
-	-	-	-	-	-	-
-	-	-	-	-	-	-
-	-	-	-	-	-	-
1	1	-	-	-	-	-
1	1	-	-	-	-	-
-	-	-	-	-	-	-
-	-	-	-	-	-	-
-	-	-	-	-	-	-
-	-	-	-	-	-	-
-	-	-	-	-	-	-
-	-	-	-	-	-	-
-	-	-	-	-	-	-
19	71	27	181	124	53	4
8	38	20	94	68	22	4
11	33	7	87	56	31	-
1	12	-	75	64	11	-
-	5	-	38	33	5	-
1	7	-	37	31	6	-
1	21	1	67	37	30	-
-	10	1	31	19	12	-
1	11	-	36	18	18	-
1	7	4	27	15	10	2
-	5	3	16	10	4	2
1	2	1	11	5	6	-
6	4	5	5	3	2	-
3	1	2	2	1	1	-
3	3	3	3	2	1	-
-	10	-	2	2	-	-
-	5	-	2	2	-	-
-	5	-	-	-	-	-
-	5	5	-	-	-	-

nastavak/*continued*

Teritorija	Spol	Starost	Ukupno	Stari program / *Old program*				
				Svega	Diplomirani prema dužini trajanja studija / *Graduate with*			
					Svega	4 godine	5 godina	6 godina
Area	*Sex*	*Age*	*Total*	*All*	*All*	*4 years*	*5 years*	*6 years*
ODŽAK	45-49	Muški/ *Male*	44	44	34	30	4	-
	45-49	Ženski/ *Female*	37	37	37	34	3	-
	50-54	Ukupno/ *Total*	86	85	68	54	11	3
	50-54	Muški/ *Male*	59	58	47	39	6	2
	50-54	Ženski/ *Female*	27	27	21	15	5	1
	55-59	Ukupno/ *Total*	38	37	32	26	4	2
	55-59	Muški/ *Male*	25	24	23	19	4	-
	55-59	Ženski/ *Female*	13	13	9	7	-	2
	60-64	Ukupno/ *Total*	40	38	31	29	-	2
	60-64	Muški/ *Male*	28	26	21	20	-	1
	60-64	Ženski/ *Female*	12	12	10	9	-	1
	65-69	Ukupno/ *Total*	23	22	21	13	3	5
	65-69	Muški/ *Male*	19	18	17	11	3	3
	65-69	Ženski/ *Female*	4	4	4	2	-	2
	70-74	Ukupno/ *Total*	9	9	7	4	3	-
	70-74	Muški/ *Male*	8	8	7	4	3	-
	70-74	Ženski/ *Female*	1	1	-	-	-	-
	75 i više/ *75 and over*	Ukupno/ *Total*	7	7	5	3	1	1
	75 i više/ *75 and over*	Muški/ *Male*	6	6	4	2	1	1
	75 i više/ *75 and over*	Ženski/ *Female*	1	1	1	1	-	-
ORAŠJE	Ukupno/ *Total*	Ukupno/ *Total*	1.320	921	773	588	137	48
	Ukupno/ *Total*	Muški/ *Male*	696	518	433	299	99	35
	Ukupno/ *Total*	Ženski/ *Female*	624	403	340	289	38	13
	20-24	Ukupno/ *Total*	171	15	12	8	4	-
	20-24	Muški/ *Male*	73	3	3	3	-	-
	20-24	Ženski/ *Female*	98	12	9	5	4	-
	25-29	Ukupno/ *Total*	291	160	136	106	24	6
	25-29	Muški/ *Male*	122	64	57	39	13	5
	25-29	Ženski/ *Female*	169	96	79	67	11	1
	30-34	Ukupno/ *Total*	180	148	121	97	19	5
	30-34	Muški/ *Male*	82	70	59	42	13	4

Stari program			Program po Bolonji			
Old program			*Program by Bologna*			
Specijalisti	Magistri nauka	Doktori nauka	Svega	Bachelor i diplo-mirani	Magistri	Doktori nauka
Specialists	*Masters of science*	*Doctors of science*	*All*	*Bachelor and graduated*	*Master's degree*	*Doctor's degree*
-	5	5	-	-	-	-
-	-	-	-	-	-	-
4	7	6	1	1	-	-
3	4	4	1	1	-	-
1	3	2	-	-	-	-
1	3	1	1	1	-	-
-	1	-	1	1	-	-
1	2	1	-	-	-	-
3	-	4	2	1	-	1
1	-	4	2	1	-	1
2	-	-	-	-	-	-
-	1	-	1	-	-	1
-	1	-	1	-	-	1
-	-	-	-	-	-	-
2	-	-	-	-	-	-
1	-	-	-	-	-	-
1	-	-	-	-	-	-
-	1	1	-	-	-	-
-	1	1	-	-	-	-
-	-	-	-	-	-	-
34	100	14	399	307	90	2
20	51	14	178	142	35	1
14	49	-	221	165	55	1
-	3	-	156	139	17	-
-	-	-	70	64	6	-
-	3	-	86	75	11	-
1	23	-	131	88	42	1
-	7	-	58	39	19	-
1	16	-	73	49	23	1
6	21	-	32	20	11	1
3	8	-	12	8	3	1

nastavak/*continued*

Teritorija	Spol	Starost	Ukupno	Stari program / *Old program*				
				Svega	Diplomirani prema dužini trajanja studija / *Graduate with*			
					Svega	4 godine	5 godina	6 godina
Area	*Sex*	*Age*	*Total*	*All*	*All*	*4 years*	*5 years*	*6 years*
ORAŠJE	30-34	Ženski/ *Female*	98	78	62	55	6	1
	35-39	Ukupno/ *Total*	174	142	117	87	27	3
	35-39	Muški/ *Male*	87	74	57	34	20	3
	35-39	Ženski/ *Female*	87	68	60	53	7	-
	40-44	Ukupno/ *Total*	130	116	100	70	24	6
	40-44	Muški/ *Male*	77	70	58	37	19	2
	40-44	Ženski/ *Female*	53	46	42	33	5	4
	45-49	Ukupno/ *Total*	99	81	67	53	9	5
	45-49	Muški/ *Male*	62	51	43	31	8	4
	45-49	Ženski/ *Female*	37	30	24	22	1	1
	50-54	Ukupno/ *Total*	118	107	89	72	13	4
	50-54	Muški/ *Male*	70	66	54	40	11	3
	50-54	Ženski/ *Female*	48	41	35	32	2	1
	55-59	Ukupno/ *Total*	66	64	58	44	8	6
	55-59	Muški/ *Male*	52	51	46	35	7	4
	55-59	Ženski/ *Female*	14	13	12	9	1	2
	60-64	Ukupno/ *Total*	35	33	29	23	4	2
	60-64	Muški/ *Male*	23	22	19	16	3	-
	60-64	Ženski/ *Female*	12	11	10	7	1	2
	65-69	Ukupno/ *Total*	31	30	24	15	4	5
	65-69	Muški/ *Male*	28	27	21	12	4	5
	65-69	Ženski/ *Female*	3	3	3	3	-	-
	70-74	Ukupno/ *Total*	12	12	8	6	-	2
	70-74	Muški/ *Male*	11	11	7	5	-	2
	70-74	Ženski/ *Female*	1	1	1	1	-	-
	75 i više/ *75 and over*	Ukupno/ *Total*	13	13	12	7	1	4
	75 i više/ *75 and over*	Muški/ *Male*	9	9	9	5	1	3
	75 i više/ *75 and over*	Ženski/ *Female*	4	4	3	2	-	1
TUZLANSKI KANTON *TUZLA CANTON*	Ukupno/ *Total*	Ukupno/ *Total*	28.044	23.888	20.529	18.092	1.791	646
	Ukupno/ *Total*	Muški/ *Male*	14.013	12.215	10.365	8.878	1.182	305
	Ukupno/ *Total*	Ženski/ *Female*	14.031	11.673	10.164	9.214	609	341

Stari program			Program po Bolonji			
Old program			*Program by Bologna*			
Specijalisti	Magistri nauka	Doktori nauka	Svega	Bachelor i diplo-mirani	Magistri	Doktori nauka
Specialists	*Masters of science*	*Doctors of science*	*All*	*Bachelor and graduated*	*Master's degree*	*Doctor's degree*
3	13	-	20	12	8	-
1	22	2	32	22	10	-
1	14	2	13	9	4	-
-	8	-	19	13	6	-
2	10	4	14	12	2	-
2	6	4	7	7	-	-
-	4	-	7	5	2	-
6	6	2	18	15	3	-
2	4	2	11	10	1	-
4	2	-	7	5	2	-
8	6	4	11	8	3	-
5	3	4	4	2	2	-
3	3	-	7	6	1	-
3	3	-	2	1	1	-
2	3	-	1	1	-	-
1	-	-	1	-	1	-
2	2	-	2	1	1	-
1	2	-	1	1	-	-
1	-	-	1	-	1	-
2	3	1	1	1	-	-
2	3	1	1	1	-	-
-	-	-	-	-	-	-
2	1	1	-	-	-	-
2	1	1	-	-	-	-
-	-	-	-	-	-	-
1	-	-	-	-	-	-
-	-	-	-	-	-	-
1	-	-	-	-	-	-
686	1.947	726	4.156	3.754	357	45
344	1.036	470	1.798	1.622	159	17
342	911	256	2.358	2.132	198	28

nastavak/*continued*

Teritorija	Spol	Starost	Ukupno	Stari program / *Old program*				
				Svega	Diplomirani prema dužini trajanja studija / *Graduate with*			
					Svega	4 godine	5 godina	6 godina
Area	*Sex*	*Age*	*Total*	*All*	*All*	*4 years*	*5 years*	*6 years*
TUZLANSKI KANTON *TUZLA CANTON*	20-24	Ukupno/ *Total*	2.444	970	893	830	46	17
	20-24	Muški/ *Male*	899	337	317	295	18	4
	20-24	Ženski/ *Female*	1.545	633	576	535	28	13
	25-29	Ukupno/ *Total*	5.958	4.923	4.557	4.170	210	177
	25-29	Muški/ *Male*	2.362	1.886	1.768	1.614	89	65
	25-29	Ženski/ *Female*	3.596	3.037	2.789	2.556	121	112
	30-34	Ukupno/ *Total*	5.010	4.533	4.052	3.502	394	156
	30-34	Muški/ *Male*	2.240	2.020	1.786	1.450	251	85
	30-34	Ženski/ *Female*	2.770	2.513	2.266	2.052	143	71
	35-39	Ukupno/ *Total*	3.175	2.765	2.285	1.870	317	98
	35-39	Muški/ *Male*	1.532	1.360	1.107	826	242	39
	35-39	Ženski/ *Female*	1.643	1.405	1.178	1.044	75	59
	40-44	Ukupno/ *Total*	2.197	1.859	1.479	1.198	236	45
	40-44	Muški/ *Male*	1.157	993	770	590	161	19
	40-44	Ženski/ *Female*	1.040	866	709	608	75	26
	45-49	Ukupno/ *Total*	2.070	1.890	1.537	1.358	145	34
	45-49	Muški/ *Male*	1.103	1.028	818	707	89	22
	45-49	Ženski/ *Female*	967	862	719	651	56	12
	50-54	Ukupno/ *Total*	2.610	2.484	2.021	1.828	149	44
	50-54	Muški/ *Male*	1.548	1.487	1.219	1.102	94	23
	50-54	Ženski/ *Female*	1.062	997	802	726	55	21
	55-59	Ukupno/ *Total*	1.782	1.714	1.428	1.315	85	28
	55-59	Muški/ *Male*	1.156	1.115	949	871	64	14
	55-59	Ženski/ *Female*	626	599	479	444	21	14
	60-64	Ukupno/ *Total*	1.118	1.101	914	823	83	8
	60-64	Muški/ *Male*	739	727	602	529	70	3
	60-64	Ženski/ *Female*	379	374	312	294	13	5
	65-69	Ukupno/ *Total*	661	651	538	475	49	14
	65-69	Muški/ *Male*	486	479	390	336	40	14
	65-69	Ženski/ *Female*	175	172	148	139	9	-
	70-74	Ukupno/ *Total*	505	500	407	362	35	10
	70-74	Muški/ *Male*	373	369	294	263	26	5

Stari program			Program po Bolonji			
Old program			*Program by Bologna*			
Specijalisti	Magistri nauka	Doktori nauka	Svega	Bachelor i diplo-mirani	Magistri	Doktori nauka
Specialists	*Masters of science*	*Doctors of science*	*All*	*Bachelor and graduated*	*Master's degree*	*Doctor's degree*
3	74	-	1.474	1.400	74	-
1	19	-	562	542	20	-
2	55	-	912	858	54	-
6	353	7	1.035	894	137	4
-	113	5	476	417	59	-
6	240	2	559	477	78	4
30	382	69	477	435	39	3
15	189	30	220	201	18	1
15	193	39	257	234	21	2
64	318	98	410	372	32	6
31	168	54	172	152	20	-
33	150	44	238	220	12	6
71	225	84	338	313	22	3
32	141	50	164	153	10	1
39	84	34	174	160	12	2
101	152	100	180	160	14	6
47	97	66	75	62	8	5
54	55	34	105	98	6	1
172	166	125	126	117	5	4
81	108	79	61	54	4	3
91	58	46	65	63	1	1
99	101	86	68	46	12	10
38	60	68	41	28	8	5
61	41	18	27	18	4	5
54	68	65	17	7	9	1
32	54	39	12	3	8	1
22	14	26	5	4	1	-
36	38	39	10	4	4	2
27	29	33	7	4	2	1
9	9	6	3	-	2	1
28	35	30	5	3	1	1
21	30	24	4	3	1	-

nastavak/*continued*

Teritorija	Spol	Starost	Ukupno	Stari program / *Old program*				
				Svega	Diplomirani prema dužini trajanja studija / *Graduate with*			
					Svega	4 godine	5 godina	6 godina
Area	*Sex*	*Age*	*Total*	*All*	*All*	*4 years*	*5 years*	*6 years*
TUZLANSKI KANTON *TUZLA CANTON*	70-74	Ženski/ *Female*	132	131	113	99	9	5
	75 i više/ *75 and over*	Ukupno/ *Total*	514	498	418	361	42	15
	75 i više/ *75 and over*	Muški/ *Male*	418	414	345	295	38	12
	75 i više/ *75 and over*	Ženski/ *Female*	96	84	73	66	4	3
BANOVIĆI	Ukupno/ *Total*	Ukupno/ *Total*	1.276	1.047	933	837	78	18
	Ukupno/ *Total*	Muški/ *Male*	733	619	533	466	57	10
	Ukupno/ *Total*	Ženski/ *Female*	543	428	400	371	21	8
	20-24	Ukupno/ *Total*	133	53	50	49	-	1
	20-24	Muški/ *Male*	59	23	22	21	-	1
	20-24	Ženski/ *Female*	74	30	28	28	-	-
	25-29	Ukupno/ *Total*	319	271	257	247	5	5
	25-29	Muški/ *Male*	141	115	108	104	1	3
	25-29	Ženski/ *Female*	178	156	149	143	4	2
	30-34	Ukupno/ *Total*	247	225	206	179	21	6
	30-34	Muški/ *Male*	143	127	112	97	11	4
	30-34	Ženski/ *Female*	104	98	94	82	10	2
	35-39	Ukupno/ *Total*	163	134	116	93	21	2
	35-39	Muški/ *Male*	94	84	73	54	19	-
	35-39	Ženski/ *Female*	69	50	43	39	2	2
	40-44	Ukupno/ *Total*	127	99	78	63	13	2
	40-44	Muški/ *Male*	83	68	47	34	12	1
	40-44	Ženski/ *Female*	44	31	31	29	1	1
	45-49	Ukupno/ *Total*	75	64	55	50	5	-
	45-49	Muški/ *Male*	47	42	36	32	4	-
	45-49	Ženski/ *Female*	28	22	19	18	1	-
	50-54	Ukupno/ *Total*	97	90	73	68	4	1
	50-54	Muški/ *Male*	69	66	54	50	3	1
	50-54	Ženski/ *Female*	28	24	19	18	1	-
	55-59	Ukupno/ *Total*	62	58	50	45	4	1
	55-59	Muški/ *Male*	50	47	39	37	2	-
	55-59	Ženski/ *Female*	12	11	11	8	2	1

Stari program			Program po Bolonji			
Old program			*Program by Bologna*			
Specijalisti	Magistri nauka	Doktori nauka	Svega	Bachelor i diplo-mirani	Magistri	Doktori nauka
Specialists	*Masters of science*	*Doctors of science*	*All*	*Bachelor and graduated*	*Master's degree*	*Doctor's degree*
7	5	6	1	-	-	1
22	35	23	16	3	8	5
19	28	22	4	3	1	-
3	7	1	12	-	7	5
10	84	20	229	215	13	1
6	62	18	114	108	5	1
4	22	2	115	107	8	-
-	3	-	80	75	5	-
-	1	-	36	36	-	-
-	2	-	44	39	5	-
-	13	1	48	43	5	-
-	7	-	26	24	2	-
-	6	1	22	19	3	-
-	17	2	22	21	1	-
-	13	2	16	15	1	-
-	4	-	6	6	-	-
-	18	-	29	28	1	-
-	11	-	10	9	1	-
-	7	-	19	19	-	-
2	14	5	28	27	1	-
2	14	5	15	14	1	-
-	-	-	13	13	-	-
2	4	3	11	11	-	-
1	2	3	5	5	-	-
1	2	-	6	6	-	-
3	9	5	7	7	-	-
-	8	4	3	3	-	-
3	1	1	4	4	-	-
1	4	3	4	3	-	1
1	4	3	3	2	-	1
-	-	-	1	1	-	-

nastavak/*continued*

Teritorija	Spol	Starost	Ukupno	Stari program / *Old program*				
				Svega	Diplomirani prema dužini trajanja studija / *Graduate with*			
					Svega	4 godine	5 godina	6 godina
Area	*Sex*	*Age*	*Total*	*All*	*All*	*4 years*	*5 years*	*6 years*
BANOVIĆI	60-64	Ukupno/ *Total*	14	14	11	9	2	-
	60-64	Muški/ *Male*	13	13	10	8	2	-
	60-64	Ženski/ *Female*	1	1	1	1	-	-
	65-69	Ukupno/ *Total*	26	26	24	22	2	-
	65-69	Muški/ *Male*	24	24	22	20	2	-
	65-69	Ženski/ *Female*	2	2	2	2	-	-
	70-74	Ukupno/ *Total*	6	6	6	5	1	-
	70-74	Muški/ *Male*	5	5	5	4	1	-
	70-74	Ženski/ *Female*	1	1	1	1	-	-
	75 i više/ *75 and over*	Ukupno/ *Total*	7	7	7	7	-	-
	75 i više/ *75 and over*	Muški/ *Male*	5	5	5	5	-	-
	75 i više/ *75 and over*	Ženski/ *Female*	2	2	2	2	-	-
ČELIĆ	Ukupno/ *Total*	Ukupno/ *Total*	285	211	195	170	19	6
	Ukupno/ *Total*	Muški/ *Male*	159	129	120	102	16	2
	Ukupno/ *Total*	Ženski/ *Female*	126	82	75	68	3	4
	20-24	Ukupno/ *Total*	60	19	18	16	2	-
	20-24	Muški/ *Male*	23	6	6	4	2	-
	20-24	Ženski/ *Female*	37	13	12	12	-	-
	25-29	Ukupno/ *Total*	66	51	49	45	3	1
	25-29	Muški/ *Male*	25	20	20	18	2	-
	25-29	Ženski/ *Female*	41	31	29	27	1	1
	30-34	Ukupno/ *Total*	52	46	44	36	5	3
	30-34	Muški/ *Male*	34	31	29	25	4	-
	30-34	Ženski/ *Female*	18	15	15	11	1	3
	35-39	Ukupno/ *Total*	31	27	24	18	6	-
	35-39	Muški/ *Male*	20	19	17	12	5	-
	35-39	Ženski/ *Female*	11	8	7	6	1	-
	40-44	Ukupno/ *Total*	18	16	11	11	-	-
	40-44	Muški/ *Male*	11	10	8	8	-	-
	40-44	Ženski/ *Female*	7	6	3	3	-	-
	45-49	Ukupno/ *Total*	14	13	12	11	-	1

Stari program			Program po Bolonji			
Old program			*Program by Bologna*			
Specijalisti	Magistri nauka	Doktori nauka	Svega	Bachelor i diplo-mirani	Magistri	Doktori nauka
Specialists	*Masters of science*	*Doctors of science*	*All*	*Bachelor and graduated*	*Master's degree*	*Doctor's degree*
-	2	1	-	-	-	-
-	2	1	-	-	-	-
-	-	-	-	-	-	-
2	-	-	-	-	-	-
2	-	-	-	-	-	-
-	-	-	-	-	-	-
-	-	-	-	-	-	-
-	-	-	-	-	-	-
-	-	-	-	-	-	-
-	-	-	-	-	-	-
-	-	-	-	-	-	-
-	-	-	-	-	-	-
-	-	-	-	-	-	-
5	11	-	74	65	9	-
3	6	-	30	25	5	-
2	5	-	44	40	4	-
-	1	-	41	39	2	-
-	-	-	17	16	1	-
-	1	-	24	23	1	-
-	2	-	15	11	4	-
-	-	-	5	3	2	-
-	2	-	10	8	2	-
1	1	-	6	5	1	-
1	1	-	3	2	1	-
-	-	-	3	3	-	-
-	3	-	4	3	1	-
-	2	-	1	1	-	-
-	1	-	3	2	1	-
2	3	-	2	2	-	-
-	2	-	1	1	-	-
2	1	-	1	1	-	-
1	-	-	1	1	-	-

nastavak/*continued*

Teritorija	Spol	Starost	Ukupno	Stari program / *Old program*				
				Svega	Diplomirani prema dužini trajanja studija / *Graduate with*			
					Svega	4 godine	5 godina	6 godina
Area	*Sex*	*Age*	*Total*	*All*	*All*	*4 years*	*5 years*	*6 years*
ČELIĆ	45-49	Muški/ *Male*	11	11	10	9	-	1
	45-49	Ženski/ *Female*	3	2	2	2	-	-
	50-54	Ukupno/ *Total*	27	23	21	18	3	-
	50-54	Muški/ *Male*	21	18	16	13	3	-
	50-54	Ženski/ *Female*	6	5	5	5	-	-
	55-59	Ukupno/ *Total*	12	11	11	11	-	-
	55-59	Muški/ *Male*	9	9	9	9	-	-
	55-59	Ženski/ *Female*	3	2	2	2	-	-
	60-64	Ukupno/ *Total*	2	2	2	2	-	-
	60-64	Muški/ *Male*	2	2	2	2	-	-
	60-64	Ženski/ *Female*	-	-	-	-	-	-
	65-69	Ukupno/ *Total*	3	3	3	2	-	1
	65-69	Muški/ *Male*	3	3	3	2	-	1
	65-69	Ženski/ *Female*	-	-	-	-	-	-
	70-74	Ukupno/ *Total*	-	-	-	-	-	-
	70-74	Muški/ *Male*	-	-	-	-	-	-
	70-74	Ženski/ *Female*	-	-	-	-	-	-
	75 i više/ *75 and over*	Ukupno/ *Total*	-	-	-	-	-	-
	75 i više/ *75 and over*	Muški/ *Male*	-	-	-	-	-	-
	75 i više/ *75 and over*	Ženski/ *Female*	-	-	-	-	-	-
DOBOJ-ISTOK	Ukupno/ *Total*	Ukupno/ *Total*	442	344	314	292	19	3
	Ukupno/ *Total*	Muški/ *Male*	232	189	171	155	15	1
	Ukupno/ *Total*	Ženski/ *Female*	210	155	143	137	4	2
	20-24	Ukupno/ *Total*	74	29	26	22	4	-
	20-24	Muški/ *Male*	24	11	10	8	2	-
	20-24	Ženski/ *Female*	50	18	16	14	2	-
	25-29	Ukupno/ *Total*	134	106	100	96	3	1
	25-29	Muški/ *Male*	58	44	42	39	2	1
	25-29	Ženski/ *Female*	76	62	58	57	1	-
	30-34	Ukupno/ *Total*	58	53	52	50	2	-
	30-34	Muški/ *Male*	29	25	25	24	1	-

Stari program			Program po Bolonji			
Old program			*Program by Bologna*			
Specijalisti	Magistri nauka	Doktori nauka	Svega	Bachelor i diplo-mirani	Magistri	Doktori nauka
Specialists	*Masters of science*	*Doctors of science*	*All*	*Bachelor and graduated*	*Master's degree*	*Doctor's degree*
1	-	-	-	-	-	-
-	-	-	1	1	-	-
1	1	-	4	3	1	-
1	1	-	3	2	1	-
-	-	-	1	1	-	-
-	-	-	1	1	-	-
-	-	-	-	-	-	-
-	-	-	1	1	-	-
-	-	-	-	-	-	-
-	-	-	-	-	-	-
-	-	-	-	-	-	-
-	-	-	-	-	-	-
-	-	-	-	-	-	-
-	-	-	-	-	-	-
-	-	-	-	-	-	-
-	-	-	-	-	-	-
-	-	-	-	-	-	-
-	-	-	-	-	-	-
-	-	-	-	-	-	-
-	-	-	-	-	-	-
4	26	-	98	87	10	1
3	15	-	43	39	3	1
1	11	-	55	48	7	-
-	3	-	45	44	1	-
-	1	-	13	13	-	-
-	2	-	32	31	1	-
-	6	-	28	21	7	-
-	2	-	14	12	2	-
-	4	-	14	9	5	-
-	1	-	5	5	-	-
-	-	-	4	4	-	-

nastavak/*continued*

Teritorija	Spol	Starost	Ukupno	Stari program / *Old program*				
				Svega	Diplomirani prema dužini trajanja studija / *Graduate with*			
					Svega	4 godine	5 godina	6 godina
Area	*Sex*	*Age*	*Total*	*All*	*All*	*4 years*	*5 years*	*6 years*
DOBOJ-ISTOK	30-34	Ženski/ *Female*	29	28	27	26	1	-
	35-39	Ukupno/ *Total*	50	45	42	36	6	-
	35-39	Muški/ *Male*	31	30	28	22	6	-
	35-39	Ženski/ *Female*	19	15	14	14	-	-
	40-44	Ukupno/ *Total*	30	24	20	19	1	-
	40-44	Muški/ *Male*	14	11	10	9	1	-
	40-44	Ženski/ *Female*	16	13	10	10	-	-
	45-49	Ukupno/ *Total*	29	27	24	23	-	1
	45-49	Muški/ *Male*	19	17	14	14	-	-
	45-49	Ženski/ *Female*	10	10	10	9	-	1
	50-54	Ukupno/ *Total*	20	17	14	13	1	-
	50-54	Muški/ *Male*	18	15	12	11	1	-
	50-54	Ženski/ *Female*	2	2	2	2	-	-
	55-59	Ukupno/ *Total*	26	23	21	20	-	1
	55-59	Muški/ *Male*	22	20	18	18	-	-
	55-59	Ženski/ *Female*	4	3	3	2	-	1
	60-64	Ukupno/ *Total*	11	11	7	6	1	-
	60-64	Muški/ *Male*	8	8	5	4	1	-
	60-64	Ženski/ *Female*	3	3	2	2	-	-
	65-69	Ukupno/ *Total*	6	5	5	4	1	-
	65-69	Muški/ *Male*	5	4	4	3	1	-
	65-69	Ženski/ *Female*	1	1	1	1	-	-
	70-74	Ukupno/ *Total*	2	2	2	2	-	-
	70-74	Muški/ *Male*	2	2	2	2	-	-
	70-74	Ženski/ *Female*	-	-	-	-	-	-
	75 i više/ *75 and over*	Ukupno/ *Total*	2	2	1	1	-	-
	75 i više/ *75 and over*	Muški/ *Male*	2	2	1	1	-	-
	75 i više/ *75 and over*	Ženski/ *Female*	-	-	-	-	-	-
GRAČANICA	Ukupno/ *Total*	Ukupno/ *Total*	2.110	1.714	1.556	1.334	169	53
	Ukupno/ *Total*	Muški/ *Male*	1.064	896	803	668	108	27
	Ukupno/ *Total*	Ženski/ *Female*	1.046	818	753	666	61	26

Stari program			Program po Bolonji			
Old program			*Program by Bologna*			
Specijalisti	Magistri nauka	Doktori nauka	Svega	Bachelor i diplo-mirani	Magistri	Doktori nauka
Specialists	*Masters of science*	*Doctors of science*	*All*	*Bachelor and graduated*	*Master's degree*	*Doctor's degree*
-	1	-	1	1	-	-
2	1	-	5	5	-	-
2	-	-	1	1	-	-
-	1	-	4	4	-	-
-	4	-	6	6	-	-
-	1	-	3	3	-	-
-	3	-	3	3	-	-
-	3	-	2	2	-	-
-	3	-	2	2	-	-
-	-	-	-	-	-	-
1	2	-	3	3	-	-
1	2	-	3	3	-	-
-	-	-	-	-	-	-
-	2	-	3	-	2	1
-	2	-	2	-	1	1
-	-	-	1	-	1	-
1	3	-	-	-	-	-
-	3	-	-	-	-	-
1	-	-	-	-	-	-
-	-	-	1	1	-	-
-	-	-	1	1	-	-
-	-	-	-	-	-	-
-	-	-	-	-	-	-
-	-	-	-	-	-	-
-	-	-	-	-	-	-
-	1	-	-	-	-	-
-	1	-	-	-	-	-
-	-	-	-	-	-	-
50	97	11	396	349	47	-
34	53	6	168	148	20	-
16	44	5	228	201	27	-

nastavak/*continued*

Teritorija	Spol	Starost	Ukupno	Stari program				
				Old program				
				Svega	Diplomirani prema dužini trajanja studija			
					Graduate with			
					Svega	4 godine	5 godina	6 godina
Area	*Sex*	*Age*	*Total*	*All*	*All*	*4 years*	*5 years*	*6 years*
GRAČANICA	20-24	Ukupno/ *Total*	227	80	74	71	2	1
	20-24	Muški/ *Male*	71	22	21	20	1	-
	20-24	Ženski/ *Female*	156	58	53	51	1	1
	25-29	Ukupno/ *Total*	489	378	351	307	32	12
	25-29	Muški/ *Male*	197	148	142	121	15	6
	25-29	Ženski/ *Female*	292	230	209	186	17	6
	30-34	Ukupno/ *Total*	428	384	365	304	45	16
	30-34	Muški/ *Male*	211	188	176	135	32	9
	30-34	Ženski/ *Female*	217	196	189	169	13	7
	35-39	Ukupno/ *Total*	247	211	196	148	34	14
	35-39	Muški/ *Male*	125	108	97	66	25	6
	35-39	Ženski/ *Female*	122	103	99	82	9	8
	40-44	Ukupno/ *Total*	150	114	97	82	13	2
	40-44	Muški/ *Male*	86	69	59	46	12	1
	40-44	Ženski/ *Female*	64	45	38	36	1	1
	45-49	Ukupno/ *Total*	109	104	95	84	10	1
	45-49	Muški/ *Male*	63	59	52	45	6	1
	45-49	Ženski/ *Female*	46	45	43	39	4	-
	50-54	Ukupno/ *Total*	173	167	146	127	15	4
	50-54	Muški/ *Male*	111	108	89	81	5	3
	50-54	Ženski/ *Female*	62	59	57	46	10	1
	55-59	Ukupno/ *Total*	116	113	95	87	6	2
	55-59	Muški/ *Male*	71	70	64	58	5	1
	55-59	Ženski/ *Female*	45	43	31	29	1	1
	60-64	Ukupno/ *Total*	70	66	53	46	7	-
	60-64	Muški/ *Male*	50	47	36	32	4	-
	60-64	Ženski/ *Female*	20	19	17	14	3	-
	65-69	Ukupno/ *Total*	54	53	47	43	4	-
	65-69	Muški/ *Male*	40	39	35	32	3	-
	65-69	Ženski/ *Female*	14	14	12	11	1	-
	70-74	Ukupno/ *Total*	29	29	24	22	1	1
	70-74	Muški/ *Male*	24	24	20	20	-	-

Stari program			Program po Bolonji			
Old program			*Program by Bologna*			
Specijalisti	Magistri nauka	Doktori nauka	Svega	Bachelor i diplo-mirani	Magistri	Doktori nauka
Specialists	*Masters of science*	*Doctors of science*	*All*	*Bachelor and graduated*	*Master's degree*	*Doctor's degree*
-	6	-	147	141	6	-
-	1	-	49	48	1	-
-	5	-	98	93	5	-
-	27	-	111	94	17	-
-	6	-	49	42	7	-
-	21	-	62	52	10	-
-	19	-	44	39	5	-
-	12	-	23	22	1	-
-	7	-	21	17	4	-
7	8	-	36	30	6	-
5	6	-	17	14	3	-
2	2	-	19	16	3	-
5	9	3	36	31	5	-
3	6	1	17	15	2	-
2	3	2	19	16	3	-
6	3	-	5	3	2	-
4	3	-	4	2	2	-
2	-	-	1	1	-	-
10	10	1	6	6	-	-
10	8	1	3	3	-	-
-	2	-	3	3	-	-
8	6	4	3	3	-	-
2	3	1	1	1	-	-
6	3	3	2	2	-	-
7	3	3	4	1	3	-
5	3	3	3	-	3	-
2	-	-	1	1	-	-
3	3	-	1	-	1	-
2	2	-	1	-	1	-
1	1	-	-	-	-	-
3	2	-	-	-	-	-
2	2	-	-	-	-	-

nastavak/*continued*

Teritorija	Spol	Starost	Ukupno	Stari program / *Old program*				
				Svega	Diplomirani prema dužini trajanja studija / *Graduate with*			
					Svega	4 godine	5 godina	6 godina
Area	*Sex*	*Age*	*Total*	*All*	*All*	*4 years*	*5 years*	*6 years*
GRAČANICA	70-74	Ženski/ *Female*	5	5	4	2	1	1
	75 i više/ *75 and over*	Ukupno/ *Total*	18	15	13	13	-	-
	75 i više/ *75 and over*	Muški/ *Male*	15	14	12	12	-	-
	75 i više/ *75 and over*	Ženski/ *Female*	3	1	1	1	-	-
GRADAČAC	Ukupno/ *Total*	Ukupno/ *Total*	1.556	1.234	1.107	953	122	32
	Ukupno/ *Total*	Muški/ *Male*	767	634	557	458	83	16
	Ukupno/ *Total*	Ženski/ *Female*	789	600	550	495	39	16
	20-24	Ukupno/ *Total*	168	67	61	57	2	2
	20-24	Muški/ *Male*	68	27	27	24	2	1
	20-24	Ženski/ *Female*	100	40	34	33	-	1
	25-29	Ukupno/ *Total*	388	282	262	240	14	8
	25-29	Muški/ *Male*	147	100	92	83	5	4
	25-29	Ženski/ *Female*	241	182	170	157	9	4
	30-34	Ukupno/ *Total*	286	245	227	188	31	8
	30-34	Muški/ *Male*	126	110	99	77	19	3
	30-34	Ženski/ *Female*	160	135	128	111	12	5
	35-39	Ukupno/ *Total*	171	144	126	100	23	3
	35-39	Muški/ *Male*	98	87	75	52	21	2
	35-39	Ženski/ *Female*	73	57	51	48	2	1
	40-44	Ukupno/ *Total*	106	85	70	55	12	3
	40-44	Muški/ *Male*	50	46	37	29	8	-
	40-44	Ženski/ *Female*	56	39	33	26	4	3
	45-49	Ukupno/ *Total*	98	90	79	66	11	2
	45-49	Muški/ *Male*	43	39	30	22	6	2
	45-49	Ženski/ *Female*	55	51	49	44	5	-
	50-54	Ukupno/ *Total*	149	138	115	101	12	2
	50-54	Muški/ *Male*	100	96	81	71	9	1
	50-54	Ženski/ *Female*	49	42	34	30	3	1
	55-59	Ukupno/ *Total*	85	82	76	67	8	1
	55-59	Muški/ *Male*	50	47	43	36	7	-
	55-59	Ženski/ *Female*	35	35	33	31	1	1

Stari program			Program po Bolonji			
Old program			*Program by Bologna*			
Specijalisti	Magistri nauka	Doktori nauka	Svega	Bachelor i diplo-mirani	Magistri	Doktori nauka
Specialists	*Masters of science*	*Doctors of science*	*All*	*Bachelor and graduated*	*Master's degree*	*Doctor's degree*
1	-	-	-	-	-	-
1	1	-	3	1	2	-
1	1	-	1	1	-	-
-	-	-	2	-	2	-
28	92	7	322	295	27	-
16	56	5	133	122	11	-
12	36	2	189	173	16	-
1	5	-	101	97	4	-
-	-	-	41	40	1	-
1	5	-	60	57	3	-
-	20	-	106	91	15	-
-	8	-	47	39	8	-
-	12	-	59	52	7	-
1	17	-	41	40	1	-
-	11	-	16	15	1	-
1	6	-	25	25	-	-
2	16	-	27	23	4	-
-	12	-	11	10	1	-
2	4	-	16	13	3	-
3	12	-	21	19	2	-
1	8	-	4	4	-	-
2	4	-	17	15	2	-
3	7	1	8	8	-	-
2	6	1	4	4	-	-
1	1	-	4	4	-	-
12	7	4	11	11	-	-
8	4	3	4	4	-	-
4	3	1	7	7	-	-
2	4	-	3	3	-	-
1	3	-	3	3	-	-
1	1	-	-	-	-	-

nastavak/*continued*

Teritorija	Spol	Starost	Ukupno	Stari program / *Old program*				
				Svega	Diplomirani prema dužini trajanja studija / *Graduate with*			
					Svega	4 godine	5 godina	6 godina
Area	*Sex*	*Age*	*Total*	*All*	*All*	*4 years*	*5 years*	*6 years*
GRADAČAC	60-64	Ukupno/ *Total*	50	49	45	43	2	-
	60-64	Muški/ *Male*	38	37	34	33	1	-
	60-64	Ženski/ *Female*	12	12	11	10	1	-
	65-69	Ukupno/ *Total*	27	26	24	18	4	2
	65-69	Muški/ *Male*	23	22	20	15	3	2
	65-69	Ženski/ *Female*	4	4	4	3	1	-
	70-74	Ukupno/ *Total*	10	10	9	7	2	-
	70-74	Muški/ *Male*	8	8	7	6	1	-
	70-74	Ženski/ *Female*	2	2	2	1	1	-
	75 i više/ *75 and over*	Ukupno/ *Total*	18	16	13	11	1	1
	75 i više/ *75 and over*	Muški/ *Male*	16	15	12	10	1	1
	75 i više/ *75 and over*	Ženski/ *Female*	2	1	1	1	-	-
KALESIJA	Ukupno/ *Total*	Ukupno/ *Total*	1.178	949	873	785	65	23
	Ukupno/ *Total*	Muški/ *Male*	657	553	498	437	48	13
	Ukupno/ *Total*	Ženski/ *Female*	521	396	375	348	17	10
	20-24	Ukupno/ *Total*	157	59	54	53	1	-
	20-24	Muški/ *Male*	58	20	20	20	-	-
	20-24	Ženski/ *Female*	99	39	34	33	1	-
	25-29	Ukupno/ *Total*	336	288	273	253	13	7
	25-29	Muški/ *Male*	162	143	136	124	9	3
	25-29	Ženski/ *Female*	174	145	137	129	4	4
	30-34	Ukupno/ *Total*	229	195	184	163	14	7
	30-34	Muški/ *Male*	101	83	77	66	7	4
	30-34	Ženski/ *Female*	128	112	107	97	7	3
	35-39	Ukupno/ *Total*	136	120	110	95	9	6
	35-39	Muški/ *Male*	90	80	70	59	8	3
	35-39	Ženski/ *Female*	46	40	40	36	1	3
	40-44	Ukupno/ *Total*	89	78	67	54	12	1
	40-44	Muški/ *Male*	60	55	46	33	12	1
	40-44	Ženski/ *Female*	29	23	21	21	-	-
	45-49	Ukupno/ *Total*	79	74	64	54	9	1

Stari program			Program po Bolonji			
Old program			*Program by Bologna*			
Specijalisti	Magistri nauka	Doktori nauka	Svega	Bachelor i diplo-mirani	Magistri	Doktori nauka
Specialists	*Masters of science*	*Doctors of science*	*All*	*Bachelor and graduated*	*Master's degree*	*Doctor's degree*
1	2	1	1	1	-	-
1	2	-	1	1	-	-
-	-	1	-	-	-	-
-	1	1	1	1	-	-
-	1	1	1	1	-	-
-	-	-	-	-	-	-
1	-	-	-	-	-	-
1	-	-	-	-	-	-
-	-	-	-	-	-	-
2	1	-	2	1	1	-
2	1	-	1	1	-	-
-	-	-	1	-	1	-
14	51	11	229	221	8	-
11	33	11	104	100	4	-
3	18	-	125	121	4	-
-	5	-	98	97	1	-
-	-	-	38	37	1	-
-	5	-	60	60	-	-
2	13	-	48	44	4	-
-	7	-	19	17	2	-
2	6	-	29	27	2	-
-	11	-	34	33	1	-
-	6	-	18	18	-	-
-	5	-	16	15	1	-
3	6	1	16	15	1	-
3	6	1	10	9	1	-
-	-	-	6	6	-	-
3	5	3	11	11	-	-
3	3	3	5	5	-	-
-	2	-	6	6	-	-
1	5	4	5	5	-	-

nastavak/*continued*

Teritorija	Spol	Starost	Ukupno	Stari program / *Old program*				
				Svega	Diplomirani prema dužini trajanja studija / *Graduate with*			
					Svega	4 godine	5 godina	6 godina
Area	*Sex*	*Age*	*Total*	*All*	*All*	*4 years*	*5 years*	*6 years*
KALESIJA	45-49	Muški/ *Male*	59	54	45	37	7	1
	45-49	Ženski/ *Female*	20	20	19	17	2	-
	50-54	Ukupno/ *Total*	83	69	64	58	6	-
	50-54	Muški/ *Male*	66	58	53	48	5	-
	50-54	Ženski/ *Female*	17	11	11	10	1	-
	55-59	Ukupno/ *Total*	38	35	32	31	-	1
	55-59	Muški/ *Male*	33	32	29	28	-	1
	55-59	Ženski/ *Female*	5	3	3	3	-	-
	60-64	Ukupno/ *Total*	15	15	15	14	1	-
	60-64	Muški/ *Male*	13	13	13	13	-	-
	60-64	Ženski/ *Female*	2	2	2	1	1	-
	65-69	Ukupno/ *Total*	13	13	9	9	-	-
	65-69	Muški/ *Male*	12	12	8	8	-	-
	65-69	Ženski/ *Female*	1	1	1	1	-	-
	70-74	Ukupno/ *Total*	3	3	1	1	-	-
	70-74	Muški/ *Male*	3	3	1	1	-	-
	70-74	Ženski/ *Female*	-	-	-	-	-	-
	75 i više/ *75 and over*	Ukupno/ *Total*	-	-	-	-	-	-
	75 i više/ *75 and over*	Muški/ *Male*	-	-	-	-	-	-
	75 i više/ *75 and over*	Ženski/ *Female*	-	-	-	-	-	-
KLADANJ	Ukupno/ *Total*	Ukupno/ *Total*	615	480	446	402	32	12
	Ukupno/ *Total*	Muški/ *Male*	340	274	250	226	17	7
	Ukupno/ *Total*	Ženski/ *Female*	275	206	196	176	15	5
	20-24	Ukupno/ *Total*	66	19	18	17	1	-
	20-24	Muški/ *Male*	27	7	7	7	-	-
	20-24	Ženski/ *Female*	39	12	11	10	1	-
	25-29	Ukupno/ *Total*	154	115	110	104	2	4
	25-29	Muški/ *Male*	71	50	47	43	1	3
	25-29	Ženski/ *Female*	83	65	63	61	1	1
	30-34	Ukupno/ *Total*	100	89	89	74	12	3
	30-34	Muški/ *Male*	49	47	47	40	5	2

Stari program			Program po Bolonji			
Old program			*Program by Bologna*			
Specijalisti	Magistri nauka	Doktori nauka	Svega	Bachelor i diplo-mirani	Magistri	Doktori nauka
Specialists	*Masters of science*	*Doctors of science*	*All*	*Bachelor and graduated*	*Master's degree*	*Doctor's degree*
-	5	4	5	5	-	-
1	-	-	-	-	-	-
1	2	2	14	14	-	-
1	2	2	8	8	-	-
-	-	-	6	6	-	-
2	1	-	3	2	1	-
2	1	-	1	1	-	-
-	-	-	2	1	1	-
-	-	-	-	-	-	-
-	-	-	-	-	-	-
-	-	-	-	-	-	-
1	2	1	-	-	-	-
1	2	1	-	-	-	-
-	-	-	-	-	-	-
1	1	-	-	-	-	-
1	1	-	-	-	-	-
-	-	-	-	-	-	-
-	-	-	-	-	-	-
-	-	-	-	-	-	-
-	-	-	-	-	-	-
10	21	3	135	123	12	-
7	14	3	66	58	8	-
3	7	-	69	65	4	-
1	-	-	47	44	3	-
-	-	-	20	19	1	-
1	-	-	27	25	2	-
1	4	-	39	34	5	-
-	3	-	21	17	4	-
1	1	-	18	17	1	-
-	-	-	11	10	1	-
-	-	-	2	2	-	-

nastavak/*continued*

Teritorija	Spol	Starost	Ukupno	Stari program / *Old program*				
				Svega	Diplomirani prema dužini trajanja studija / *Graduate with*			
					Svega	4 godine	5 godina	6 godina
Area	*Sex*	*Age*	*Total*	*All*	*All*	*4 years*	*5 years*	*6 years*
KLADANJ	30-34	Ženski/ *Female*	51	42	42	34	7	1
	35-39	Ukupno/ *Total*	60	51	48	43	3	2
	35-39	Muški/ *Male*	33	29	27	25	2	-
	35-39	Ženski/ *Female*	27	22	21	18	1	2
	40-44	Ukupno/ *Total*	44	34	28	22	5	1
	40-44	Muški/ *Male*	29	23	18	14	4	-
	40-44	Ženski/ *Female*	15	11	10	8	1	1
	45-49	Ukupno/ *Total*	47	39	35	33	1	1
	45-49	Muški/ *Male*	32	27	25	23	1	1
	45-49	Ženski/ *Female*	15	12	10	10	-	-
	50-54	Ukupno/ *Total*	59	53	45	40	4	1
	50-54	Muški/ *Male*	36	32	27	24	2	1
	50-54	Ženski/ *Female*	23	21	18	16	2	-
	55-59	Ukupno/ *Total*	44	41	38	35	3	-
	55-59	Muški/ *Male*	29	27	24	23	1	-
	55-59	Ženski/ *Female*	15	14	14	12	2	-
	60-64	Ukupno/ *Total*	19	17	16	16	-	-
	60-64	Muški/ *Male*	14	12	11	11	-	-
	60-64	Ženski/ *Female*	5	5	5	5	-	-
	65-69	Ukupno/ *Total*	9	9	8	8	-	-
	65-69	Muški/ *Male*	8	8	7	7	-	-
	65-69	Ženski/ *Female*	1	1	1	1	-	-
	70-74	Ukupno/ *Total*	8	8	6	6	-	-
	70-74	Muški/ *Male*	8	8	6	6	-	-
	70-74	Ženski/ *Female*	-	-	-	-	-	-
	75 i više/ *75 and over*	Ukupno/ *Total*	5	5	5	4	1	-
	75 i više/ *75 and over*	Muški/ *Male*	4	4	4	3	1	-
	75 i više/ *75 and over*	Ženski/ *Female*	1	1	1	1	-	-
LUKAVAC	Ukupno/ *Total*	Ukupno/ *Total*	2.326	1.958	1.776	1.565	162	49
	Ukupno/ *Total*	Muški/ *Male*	1.150	1.004	899	772	107	20
	Ukupno/ *Total*	Ženski/ *Female*	1.176	954	877	793	55	29

Stari program			Program po Bolonji			
Old program			*Program by Bologna*			
Specijalisti	Magistri nauka	Doktori nauka	Svega	Bachelor i diplo-mirani	Magistri	Doktori nauka
Specialists	*Masters of science*	*Doctors of science*	*All*	*Bachelor and graduated*	*Master's degree*	*Doctor's degree*
-	-	-	9	8	1	-
-	3	-	9	9	-	-
-	2	-	4	4	-	-
-	1	-	5	5	-	-
1	5	-	10	10	-	-
-	5	-	6	6	-	-
1	-	-	4	4	-	-
1	3	-	8	8	-	-
1	1	-	5	5	-	-
-	2	-	3	3	-	-
4	4	-	6	6	-	-
4	1	-	4	4	-	-
-	3	-	2	2	-	-
1	1	1	3	2	1	-
1	1	1	2	1	1	-
-	-	-	1	1	-	-
-	-	1	2	-	2	-
-	-	1	2	-	2	-
-	-	-	-	-	-	-
-	1	-	-	-	-	-
-	1	-	-	-	-	-
-	-	-	-	-	-	-
1	-	1	-	-	-	-
1	-	1	-	-	-	-
-	-	-	-	-	-	-
-	-	-	-	-	-	-
-	-	-	-	-	-	-
-	-	-	-	-	-	-
38	118	26	368	329	34	5
23	63	19	146	130	13	3
15	55	7	222	199	21	2

nastavak/*continued*

Teritorija	Spol	Starost	Ukupno	Stari program				
				Old program				
				Svega	Diplomirani prema dužini trajanja studija			
					Graduate with			
					Svega	4 godine	5 godina	6 godina
Area	*Sex*	*Age*	*Total*	*All*	*All*	*4 years*	*5 years*	*6 years*
LUKAVAC	20-24	Ukupno/ *Total*	237	96	92	82	7	3
	20-24	Muški/ *Male*	85	30	30	29	1	-
	20-24	Ženski/ *Female*	152	66	62	53	6	3
	25-29	Ukupno/ *Total*	521	438	417	387	21	9
	25-29	Muški/ *Male*	200	165	158	149	7	2
	25-29	Ženski/ *Female*	321	273	259	238	14	7
	30-34	Ukupno/ *Total*	419	378	350	294	36	20
	30-34	Muški/ *Male*	174	156	146	108	28	10
	30-34	Ženski/ *Female*	245	222	204	186	8	10
	35-39	Ukupno/ *Total*	224	190	160	127	27	6
	35-39	Muški/ *Male*	98	93	76	55	19	2
	35-39	Ženski/ *Female*	126	97	84	72	8	4
	40-44	Ukupno/ *Total*	176	148	131	105	21	5
	40-44	Muški/ *Male*	97	83	71	55	13	3
	40-44	Ženski/ *Female*	79	65	60	50	8	2
	45-49	Ukupno/ *Total*	202	177	149	132	16	1
	45-49	Muški/ *Male*	113	104	84	74	10	-
	45-49	Ženski/ *Female*	89	73	65	58	6	1
	50-54	Ukupno/ *Total*	236	227	202	187	13	2
	50-54	Muški/ *Male*	143	138	122	111	10	1
	50-54	Ženski/ *Female*	93	89	80	76	3	1
	55-59	Ukupno/ *Total*	161	155	143	137	4	2
	55-59	Muški/ *Male*	115	111	103	100	2	1
	55-59	Ženski/ *Female*	46	44	40	37	2	1
	60-64	Ukupno/ *Total*	85	85	77	64	13	-
	60-64	Muški/ *Male*	66	66	59	46	13	-
	60-64	Ženski/ *Female*	19	19	18	18	-	-
	65-69	Ukupno/ *Total*	19	18	15	13	1	1
	65-69	Muški/ *Male*	18	17	14	12	1	1
	65-69	Ženski/ *Female*	1	1	1	1	-	-
	70-74	Ukupno/ *Total*	29	29	25	23	2	-
	70-74	Muški/ *Male*	24	24	21	19	2	-

Stari program			Program po Bolonji			
Old program			*Program by Bologna*			
Specijalisti	Magistri nauka	Doktori nauka	Svega	Bachelor i diplo-mirani	Magistri	Doktori nauka
Specialists	*Masters of science*	*Doctors of science*	*All*	*Bachelor and graduated*	*Master's degree*	*Doctor's degree*
-	4	-	141	132	9	-
-	-	-	55	54	1	-
-	4	-	86	78	8	-
-	21	-	83	66	17	-
-	7	-	35	29	6	-
-	14	-	48	37	11	-
1	24	3	41	37	3	1
-	9	1	18	15	3	-
1	15	2	23	22	-	1
-	24	6	34	32	1	1
-	13	4	5	5	-	-
-	11	2	29	27	1	1
3	14	-	28	26	2	-
2	10	-	14	13	1	-
1	4	-	14	13	1	-
8	15	5	25	25	-	-
6	9	5	9	9	-	-
2	6	-	16	16	-	-
14	8	3	9	8	-	1
7	7	2	5	4	-	1
7	1	1	4	4	-	-
6	6	-	6	3	2	1
2	6	-	4	1	2	1
4	-	-	2	2	-	-
4	2	2	-	-	-	-
4	2	1	-	-	-	-
-	-	1	-	-	-	-
-	-	3	1	-	-	1
-	-	3	1	-	-	1
-	-	-	-	-	-	-
1	-	3	-	-	-	-
1	-	2	-	-	-	-

nastavak/*continued*

Teritorija	Spol	Starost	Ukupno	Stari program				
				Old program				
				Svega	Diplomirani prema dužini trajanja studija			
					Graduate with			
					Svega	4 godine	5 godina	6 godina
Area	*Sex*	*Age*	*Total*	*All*	*All*	*4 years*	*5 years*	*6 years*
LUKAVAC	70-74	Ženski/ *Female*	5	5	4	4	-	-
	75 i više/ *75 and over*	Ukupno/ *Total*	17	17	15	14	1	-
	75 i više/ *75 and over*	Muški/ *Male*	17	17	15	14	1	-
	75 i više/ *75 and over*	Ženski/ *Female*	-	-	-	-	-	-
SAPNA	Ukupno/ *Total*	Ukupno/ *Total*	285	227	204	181	19	4
	Ukupno/ *Total*	Muški/ *Male*	175	140	124	107	14	3
	Ukupno/ *Total*	Ženski/ *Female*	110	87	80	74	5	1
	20-24	Ukupno/ *Total*	43	24	24	23	1	-
	20-24	Muški/ *Male*	22	11	11	10	1	-
	20-24	Ženski/ *Female*	21	13	13	13	-	-
	25-29	Ukupno/ *Total*	92	75	64	60	3	1
	25-29	Muški/ *Male*	46	38	30	28	1	1
	25-29	Ženski/ *Female*	46	37	34	32	2	-
	30-34	Ukupno/ *Total*	49	42	40	31	8	1
	30-34	Muški/ *Male*	27	23	23	15	7	1
	30-34	Ženski/ *Female*	22	19	17	16	1	-
	35-39	Ukupno/ *Total*	24	19	18	16	2	-
	35-39	Muški/ *Male*	16	12	11	10	1	-
	35-39	Ženski/ *Female*	8	7	7	6	1	-
	40-44	Ukupno/ *Total*	29	27	23	19	2	2
	40-44	Muški/ *Male*	19	18	16	14	1	1
	40-44	Ženski/ *Female*	10	9	7	5	1	1
	45-49	Ukupno/ *Total*	19	16	15	14	1	-
	45-49	Muški/ *Male*	18	15	14	13	1	-
	45-49	Ženski/ *Female*	1	1	1	1	-	-
	50-54	Ukupno/ *Total*	16	11	8	7	1	-
	50-54	Muški/ *Male*	15	11	8	7	1	-
	50-54	Ženski/ *Female*	1	-	-	-	-	-
	55-59	Ukupno/ *Total*	7	7	7	7	-	-
	55-59	Muški/ *Male*	7	7	7	7	-	-
	55-59	Ženski/ *Female*	-	-	-	-	-	-

Stari program			Program po Bolonji			
Old program			*Program by Bologna*			
Specijalisti	Magistri nauka	Doktori nauka	Svega	Bachelor i diplo-mirani	Magistri	Doktori nauka
Specialists	*Masters of science*	*Doctors of science*	*All*	*Bachelor and graduated*	*Master's degree*	*Doctor's degree*
-	-	1	-	-	-	-
1	-	1	-	-	-	-
1	-	1	-	-	-	-
-	-	-	-	-	-	-
1	18	4	58	53	4	1
-	13	3	35	33	2	-
1	5	1	23	20	2	1
-	-	-	19	19	-	-
-	-	-	11	11	-	-
-	-	-	8	8	-	-
-	8	3	17	15	1	1
-	6	2	8	8	-	-
-	2	1	9	7	1	1
1	1	-	7	6	1	-
-	-	-	4	4	-	-
1	1	-	3	2	1	-
-	1	-	5	4	1	-
-	1	-	4	3	1	-
-	-	-	1	1	-	-
-	4	-	2	1	1	-
-	2	-	1	-	1	-
-	2	-	1	1	-	-
-	1	-	3	3	-	-
-	1	-	3	3	-	-
-	-	-	-	-	-	-
-	2	1	5	5	-	-
-	2	1	4	4	-	-
-	-	-	1	1	-	-
-	-	-	-	-	-	-
-	-	-	-	-	-	-
-	-	-	-	-	-	-

nastavak/*continued*

Teritorija	Spol	Starost	Ukupno	Stari program / *Old program*				
				Svega	Diplomirani prema dužini trajanja studija / *Graduate with*			
					Svega	4 godine	5 godina	6 godina
Area	*Sex*	*Age*	*Total*	*All*	*All*	*4 years*	*5 years*	*6 years*
SAPNA	60-64	Ukupno/ *Total*	3	3	2	2	-	-
	60-64	Muški/ *Male*	2	2	1	1	-	-
	60-64	Ženski/ *Female*	1	1	1	1	-	-
	65-69	Ukupno/ *Total*	1	1	1	-	1	-
	65-69	Muški/ *Male*	1	1	1	-	1	-
	65-69	Ženski/ *Female*	-	-	-	-	-	-
	70-74	Ukupno/ *Total*	2	2	2	2	-	-
	70-74	Muški/ *Male*	2	2	2	2	-	-
	70-74	Ženski/ *Female*	-	-	-	-	-	-
	75 i više/ *75 and over*	Ukupno/ *Total*	-	-	-	-	-	-
	75 i više/ *75 and over*	Muški/ *Male*	-	-	-	-	-	-
	75 i više/ *75 and over*	Ženski/ *Female*	-	-	-	-	-	-
SREBRENIK	Ukupno/ *Total*	Ukupno/ *Total*	1.654	1.354	1.239	1.118	77	44
	Ukupno/ *Total*	Muški/ *Male*	881	740	671	597	51	23
	Ukupno/ *Total*	Ženski/ *Female*	773	614	568	521	26	21
	20-24	Ukupno/ *Total*	210	76	72	66	5	1
	20-24	Muški/ *Male*	88	26	24	21	3	-
	20-24	Ženski/ *Female*	122	50	48	45	2	1
	25-29	Ukupno/ *Total*	449	384	361	335	11	15
	25-29	Muški/ *Male*	189	157	149	136	5	8
	25-29	Ženski/ *Female*	260	227	212	199	6	7
	30-34	Ukupno/ *Total*	310	279	262	236	17	9
	30-34	Muški/ *Male*	144	134	123	106	13	4
	30-34	Ženski/ *Female*	166	145	139	130	4	5
	35-39	Ukupno/ *Total*	171	142	126	105	13	8
	35-39	Muški/ *Male*	93	80	70	58	9	3
	35-39	Ženski/ *Female*	78	62	56	47	4	5
	40-44	Ukupno/ *Total*	112	96	86	70	14	2
	40-44	Muški/ *Male*	70	61	55	46	8	1
	40-44	Ženski/ *Female*	42	35	31	24	6	1
	45-49	Ukupno/ *Total*	100	93	81	72	5	4

Stari program			Program po Bolonji			
Old program			*Program by Bologna*			
Specijalisti	Magistri nauka	Doktori nauka	Svega	Bachelor i diplo-mirani	Magistri	Doktori nauka
Specialists	*Masters of science*	*Doctors of science*	*All*	*Bachelor and graduated*	*Master's degree*	*Doctor's degree*
-	1	-	-	-	-	-
-	1	-	-	-	-	-
-	-	-	-	-	-	-
-	-	-	-	-	-	-
-	-	-	-	-	-	-
-	-	-	-	-	-	-
-	-	-	-	-	-	-
-	-	-	-	-	-	-
-	-	-	-	-	-	-
-	-	-	-	-	-	-
-	-	-	-	-	-	-
-	-	-	-	-	-	-
-	-	-	-	-	-	-
28	76	11	300	285	15	-
18	43	8	141	133	8	-
10	33	3	159	152	7	-
-	4	-	134	132	2	-
-	2	-	62	61	1	-
-	2	-	72	71	1	-
-	23	-	65	62	3	-
-	8	-	32	31	1	-
-	15	-	33	31	2	-
1	13	3	31	29	2	-
1	8	2	10	9	1	-
-	5	1	21	20	1	-
4	10	2	29	27	2	-
1	8	1	13	12	1	-
3	2	1	16	15	1	-
2	6	2	16	16	-	-
2	3	1	9	9	-	-
-	3	1	7	7	-	-
7	4	1	7	6	1	-

nastavak/*continued*

Teritorija	Spol	Starost	Ukupno	Stari program / *Old program*				
				Svega	Diplomirani prema dužini trajanja studija / *Graduate with*			
					Svega	4 godine	5 godina	6 godina
Area	*Sex*	*Age*	*Total*	*All*	*All*	*4 years*	*5 years*	*6 years*
SREBRENIK	45-49	Muški/ *Male*	65	62	52	44	5	3
	45-49	Ženski/ *Female*	35	31	29	28	-	1
	50-54	Ukupno/ *Total*	142	133	116	105	7	4
	50-54	Muški/ *Male*	99	94	85	78	4	3
	50-54	Ženski/ *Female*	43	39	31	27	3	1
	55-59	Ukupno/ *Total*	78	73	64	60	3	1
	55-59	Muški/ *Male*	65	60	53	49	3	1
	55-59	Ženski/ *Female*	13	13	11	11	-	-
	60-64	Ukupno/ *Total*	47	45	40	39	1	-
	60-64	Muški/ *Male*	38	37	33	32	1	-
	60-64	Ženski/ *Female*	9	8	7	7	-	-
	65-69	Ukupno/ *Total*	21	21	20	19	1	-
	65-69	Muški/ *Male*	18	18	17	17	-	-
	65-69	Ženski/ *Female*	3	3	3	2	1	-
	70-74	Ukupno/ *Total*	8	7	6	6	-	-
	70-74	Muški/ *Male*	7	6	5	5	-	-
	70-74	Ženski/ *Female*	1	1	1	1	-	-
	75 i više/ *75 and over*	Ukupno/ *Total*	6	5	5	5	-	-
	75 i više/ *75 and over*	Muški/ *Male*	5	5	5	5	-	-
	75 i više/ *75 and over*	Ženski/ *Female*	1	-	-	-	-	-
TEOČAK	Ukupno/ *Total*	Ukupno/ *Total*	207	174	161	148	10	3
	Ukupno/ *Total*	Muški/ *Male*	118	106	93	85	6	2
	Ukupno/ *Total*	Ženski/ *Female*	89	68	68	63	4	1
	20-24	Ukupno/ *Total*	22	8	7	7	-	-
	20-24	Muški/ *Male*	7	4	3	3	-	-
	20-24	Ženski/ *Female*	15	4	4	4	-	-
	25-29	Ukupno/ *Total*	73	64	62	57	4	1
	25-29	Muški/ *Male*	32	27	25	25	-	-
	25-29	Ženski/ *Female*	41	37	37	32	4	1
	30-34	Ukupno/ *Total*	38	35	29	26	2	1
	30-34	Muški/ *Male*	25	24	18	15	2	1

Stari program			Program po Bolonji			
Old program			*Program by Bologna*			
Specijalisti	Magistri nauka	Doktori nauka	Svega	Bachelor i diplo-mirani	Magistri	Doktori nauka
Specialists	*Masters of science*	*Doctors of science*	*All*	*Bachelor and graduated*	*Master's degree*	*Doctor's degree*
5	4	1	3	2	1	-
2	-	-	4	4	-	-
9	7	1	9	6	3	-
4	4	1	5	3	2	-
5	3	-	4	3	1	-
3	5	1	5	4	1	-
3	3	1	5	4	1	-
-	2	-	-	-	-	-
1	3	1	2	2	-	-
1	2	1	1	1	-	-
-	1	-	1	1	-	-
-	1	-	-	-	-	-
-	1	-	-	-	-	-
-	-	-	-	-	-	-
1	-	-	1	1	-	-
1	-	-	1	1	-	-
-	-	-	-	-	-	-
-	-	-	1	-	1	-
-	-	-	-	-	-	-
-	-	-	1	-	1	-
3	9	1	33	33	-	-
3	9	1	12	12	-	-
-	-	-	21	21	-	-
1	-	-	14	14	-	-
1	-	-	3	3	-	-
-	-	-	11	11	-	-
-	2	-	9	9	-	-
-	2	-	5	5	-	-
-	-	-	4	4	-	-
1	5	-	3	3	-	-
1	5	-	1	1	-	-

nastavak/*continued*

Teritorija	Spol	Starost	Ukupno	Stari program / *Old program*				
				Svega	Diplomirani prema dužini trajanja studija / *Graduate with*			
					Svega	4 godine	5 godina	6 godina
Area	*Sex*	*Age*	*Total*	*All*	*All*	*4 years*	*5 years*	*6 years*
TEOČAK	30-34	Ženski/ *Female*	13	11	11	11	-	-
	35-39	Ukupno/ *Total*	23	21	20	17	2	1
	35-39	Muški/ *Male*	16	15	14	11	2	1
	35-39	Ženski/ *Female*	7	6	6	6	-	-
	40-44	Ukupno/ *Total*	10	8	8	8	-	-
	40-44	Muški/ *Male*	8	6	6	6	-	-
	40-44	Ženski/ *Female*	2	2	2	2	-	-
	45-49	Ukupno/ *Total*	15	12	12	12	-	-
	45-49	Muški/ *Male*	8	8	8	8	-	-
	45-49	Ženski/ *Female*	7	4	4	4	-	-
	50-54	Ukupno/ *Total*	15	15	12	11	1	-
	50-54	Muški/ *Male*	15	15	12	11	1	-
	50-54	Ženski/ *Female*	-	-	-	-	-	-
	55-59	Ukupno/ *Total*	5	5	5	4	1	-
	55-59	Muški/ *Male*	3	3	3	2	1	-
	55-59	Ženski/ *Female*	2	2	2	2	-	-
	60-64	Ukupno/ *Total*	3	3	3	3	-	-
	60-64	Muški/ *Male*	1	1	1	1	-	-
	60-64	Ženski/ *Female*	2	2	2	2	-	-
	65-69	Ukupno/ *Total*	2	2	2	2	-	-
	65-69	Muški/ *Male*	2	2	2	2	-	-
	65-69	Ženski/ *Female*	-	-	-	-	-	-
	70-74	Ukupno/ *Total*	1	1	1	1	-	-
	70-74	Muški/ *Male*	1	1	1	1	-	-
	70-74	Ženski/ *Female*	-	-	-	-	-	-
	75 i više/ *75 and over*	Ukupno/ *Total*	-	-	-	-	-	-
	75 i više/ *75 and over*	Muški/ *Male*	-	-	-	-	-	-
	75 i više/ *75 and over*	Ženski/ *Female*	-	-	-	-	-	-
TUZLA	Ukupno/ *Total*	Ukupno/ *Total*	13.355	11.900	9.651	8.501	832	318
	Ukupno/ *Total*	Muški/ *Male*	6.260	5.645	4.498	3.838	520	140
	Ukupno/ *Total*	Ženski/ *Female*	7.095	6.255	5.153	4.663	312	178

Stari program			Program po Bolonji			
Old program			*Program by Bologna*			
Specijalisti	Magistri nauka	Doktori nauka	Svega	Bachelor i diplo-mirani	Magistri	Doktori nauka
Specialists	*Masters of science*	*Doctors of science*	*All*	*Bachelor and graduated*	*Master's degree*	*Doctor's degree*
-	-	-	2	2	-	-
-	-	1	2	2	-	-
-	-	1	1	1	-	-
-	-	-	1	1	-	-
-	-	-	2	2	-	-
-	-	-	2	2	-	-
-	-	-	-	-	-	-
-	-	-	3	3	-	-
-	-	-	-	-	-	-
-	-	-	3	3	-	-
1	2	-	-	-	-	-
1	2	-	-	-	-	-
-	-	-	-	-	-	-
-	-	-	-	-	-	-
-	-	-	-	-	-	-
-	-	-	-	-	-	-
-	-	-	-	-	-	-
-	-	-	-	-	-	-
-	-	-	-	-	-	-
-	-	-	-	-	-	-
-	-	-	-	-	-	-
-	-	-	-	-	-	-
-	-	-	-	-	-	-
-	-	-	-	-	-	-
-	-	-	-	-	-	-
-	-	-	-	-	-	-
-	-	-	-	-	-	-
-	-	-	-	-	-	-
-	-	-	-	-	-	-
461	1.192	596	1.455	1.274	149	32
200	578	369	615	538	68	9
261	614	227	840	736	81	23

nastavak/*continued*

Teritorija	Spol	Starost	Ukupno	Stari program / *Old program*				
				Svega	Diplomirani prema dužini trajanja studija / *Graduate with*			
					Svega	4 godine	5 godina	6 godina
Area	*Sex*	*Age*	*Total*	*All*	*All*	*4 years*	*5 years*	*6 years*
TUZLA	20-24	Ukupno/ *Total*	695	287	260	241	15	4
	20-24	Muški/ *Male*	253	98	88	85	3	-
	20-24	Ženski/ *Female*	442	189	172	156	12	4
	25-29	Ukupno/ *Total*	2.191	1.836	1.657	1.511	67	79
	25-29	Muški/ *Male*	757	605	560	516	23	21
	25-29	Ženski/ *Female*	1.434	1.231	1.097	995	44	58
	30-34	Ukupno/ *Total*	2.289	2.104	1.779	1.551	157	71
	30-34	Muški/ *Male*	929	843	701	568	92	41
	30-34	Ženski/ *Female*	1.360	1.261	1.078	983	65	30
	35-39	Ukupno/ *Total*	1.597	1.420	1.089	919	121	49
	35-39	Muški/ *Male*	649	568	418	316	82	20
	35-39	Ženski/ *Female*	948	852	671	603	39	29
	40-44	Ukupno/ *Total*	1.107	958	715	573	122	20
	40-44	Muški/ *Male*	507	436	309	230	73	6
	40-44	Ženski/ *Female*	600	522	406	343	49	14
	45-49	Ukupno/ *Total*	1.089	1.004	758	665	75	18
	45-49	Muški/ *Male*	495	466	339	289	40	10
	45-49	Ženski/ *Female*	594	538	419	376	35	8
	50-54	Ukupno/ *Total*	1.361	1.319	1.014	913	74	27
	50-54	Muški/ *Male*	700	685	530	476	43	11
	50-54	Ženski/ *Female*	661	634	484	437	31	16
	55-59	Ukupno/ *Total*	1.032	1.003	790	726	51	13
	55-59	Muški/ *Male*	610	594	480	437	38	5
	55-59	Ženski/ *Female*	422	409	310	289	13	8
	60-64	Ukupno/ *Total*	729	721	581	525	50	6
	60-64	Muški/ *Male*	437	432	346	302	42	2
	60-64	Ženski/ *Female*	292	289	235	223	8	4
	65-69	Ukupno/ *Total*	441	437	346	303	34	9
	65-69	Muški/ *Male*	302	301	232	195	28	9
	65-69	Ženski/ *Female*	139	136	114	108	6	-
	70-74	Ukupno/ *Total*	398	394	316	280	27	9
	70-74	Muški/ *Male*	281	278	216	190	21	5

Stari program			Program po Bolonji			
Old program			*Program by Bologna*			
Specijalisti	Magistri nauka	Doktori nauka	Svega	Bachelor i diplo-mirani	Magistri	Doktori nauka
Specialists	*Masters of science*	*Doctors of science*	*All*	*Bachelor and graduated*	*Master's degree*	*Doctor's degree*
-	27	-	408	375	33	-
-	10	-	155	144	11	-
-	17	-	253	231	22	-
3	175	1	355	306	46	3
-	44	1	152	134	18	-
3	131	-	203	172	28	3
22	245	58	185	162	21	2
11	107	24	86	76	9	1
11	138	34	99	86	12	1
43	205	83	177	158	15	4
17	89	44	81	69	12	-
26	116	39	96	89	3	4
43	131	69	149	136	10	3
17	72	38	71	65	5	1
26	59	31	78	71	5	2
69	97	80	85	71	9	5
24	55	48	29	20	5	4
45	42	32	56	51	4	1
103	103	99	42	40	1	1
37	59	59	15	14	1	-
66	44	40	27	26	-	1
75	68	70	29	20	3	6
26	33	55	16	12	2	2
49	35	15	13	8	1	4
37	49	54	8	3	4	1
19	37	30	5	1	3	1
18	12	24	3	2	1	-
29	28	34	4	1	2	1
21	20	28	1	1	-	-
8	8	6	3	-	2	1
20	32	26	4	2	1	1
14	27	21	3	2	1	-

nastavak/*continued*

Teritorija	Spol	Starost	Ukupno	Stari program / *Old program*				
				Svega	Diplomirani prema dužini trajanja studija / *Graduate with*			
					Svega	4 godine	5 godina	6 godina
Area	*Sex*	*Age*	*Total*	*All*	*All*	*4 years*	*5 years*	*6 years*
TUZLA	70-74	Ženski/ *Female*	117	116	100	90	6	4
	75 i više/ *75 and over*	Ukupno/ *Total*	426	417	346	294	39	13
	75 i više/ *75 and over*	Muški/ *Male*	340	339	279	234	35	10
	75 i više/ *75 and over*	Ženski/ *Female*	86	78	67	60	4	3
ŽIVINICE	Ukupno/ *Total*	Ukupno/ *Total*	2.755	2.296	2.074	1.806	187	81
	Ukupno/ *Total*	Muški/ *Male*	1.477	1.286	1.148	967	140	41
	Ukupno/ *Total*	Ženski/ *Female*	1.278	1.010	926	839	47	40
	20-24	Ukupno/ *Total*	352	153	137	126	6	5
	20-24	Muški/ *Male*	114	52	48	43	3	2
	20-24	Ženski/ *Female*	238	101	89	83	3	3
	25-29	Ukupno/ *Total*	746	635	594	528	32	34
	25-29	Muški/ *Male*	337	274	259	228	18	13
	25-29	Ženski/ *Female*	409	361	335	300	14	21
	30-34	Ukupno/ *Total*	505	458	425	370	44	11
	30-34	Muški/ *Male*	248	229	210	174	30	6
	30-34	Ženski/ *Female*	257	229	215	196	14	5
	35-39	Ukupno/ *Total*	278	241	210	153	50	7
	35-39	Muški/ *Male*	169	155	131	86	43	2
	35-39	Ženski/ *Female*	109	86	79	67	7	5
	40-44	Ukupno/ *Total*	199	172	145	117	21	7
	40-44	Muški/ *Male*	123	107	88	66	17	5
	40-44	Ženski/ *Female*	76	65	57	51	4	2
	45-49	Ukupno/ *Total*	194	177	158	142	12	4
	45-49	Muški/ *Male*	130	124	109	97	9	3
	45-49	Ženski/ *Female*	64	53	49	45	3	1
	50-54	Ukupno/ *Total*	232	222	191	180	8	3
	50-54	Muški/ *Male*	155	151	130	121	7	2
	50-54	Ženski/ *Female*	77	71	61	59	1	1
	55-59	Ukupno/ *Total*	116	108	96	85	5	6
	55-59	Muški/ *Male*	92	88	77	67	5	5
	55-59	Ženski/ *Female*	24	20	19	18	-	1

Stari program			Program po Bolonji			
Old program			*Program by Bologna*			
Specijalisti	Magistri nauka	Doktori nauka	Svega	Bachelor i diplo-mirani	Magistri	Doktori nauka
Specialists	*Masters of science*	*Doctors of science*	*All*	*Bachelor and graduated*	*Master's degree*	*Doctor's degree*
6	5	5	1	-	-	1
17	32	22	9	-	4	5
14	25	21	1	-	1	-
3	7	1	8	-	3	5
34	152	36	459	425	29	5
20	91	27	191	176	12	3
14	61	9	268	249	17	2
-	16	-	199	191	8	-
-	4	-	62	60	2	-
-	12	-	137	131	6	-
-	39	2	111	98	13	-
-	13	2	63	56	7	-
-	26	-	48	42	6	-
2	28	3	47	45	2	-
1	17	1	19	18	1	-
1	11	2	28	27	1	-
3	23	5	37	36	-	1
3	18	3	14	14	-	-
-	5	2	23	22	-	1
7	18	2	27	26	1	-
2	15	2	16	16	-	-
5	3	-	11	10	1	-
3	10	6	17	14	2	1
3	8	4	6	5	-	1
-	2	2	11	9	2	-
13	9	9	10	8	-	2
7	8	6	4	2	-	2
6	1	3	6	6	-	-
1	4	7	8	5	2	1
-	4	7	4	3	1	-
1	-	-	4	2	1	1

nastavak/*continued*

Teritorija	Spol	Starost	Ukupno	Stari program / *Old program*				
				Svega	Diplomirani prema dužini trajanja studija / *Graduate with*			
					Svega	4 godine	5 godina	6 godina
Area	*Sex*	*Age*	*Total*	*All*	*All*	*4 years*	*5 years*	*6 years*
ŽIVINICE	60-64	Ukupno/ *Total*	70	70	62	54	6	2
	60-64	Muški/ *Male*	57	57	51	44	6	1
	60-64	Ženski/ *Female*	13	13	11	10	-	1
	65-69	Ukupno/ *Total*	39	37	34	32	1	1
	65-69	Muški/ *Male*	30	28	25	23	1	1
	65-69	Ženski/ *Female*	9	9	9	9	-	-
	70-74	Ukupno/ *Total*	9	9	9	7	2	-
	70-74	Muški/ *Male*	8	8	8	7	1	-
	70-74	Ženski/ *Female*	1	1	1	-	1	-
	75 i više/ *75 and over*	Ukupno/ *Total*	15	14	13	12	-	1
	75 i više/ *75 and over*	Muški/ *Male*	14	13	12	11	-	1
	75 i više/ *75 and over*	Ženski/ *Female*	1	1	1	1	-	-
ZENIČKO-DOBOJSKI KANTON *ZENICA-DOBOJ CANTON*	Ukupno/ *Total*	Ukupno/ *Total*	20.843	15.895	14.050	12.069	1.542	439
	Ukupno/ *Total*	Muški/ *Male*	10.465	8.262	7.235	6.020	981	234
	Ukupno/ *Total*	Ženski/ *Female*	10.378	7.633	6.815	6.049	561	205
	20-24	Ukupno/ *Total*	2.509	693	607	566	33	8
	20-24	Muški/ *Male*	909	227	190	170	14	6
	20-24	Ženski/ *Female*	1.600	466	417	396	19	2
	25-29	Ukupno/ *Total*	4.856	3.000	2.712	2.362	248	102
	25-29	Muški/ *Male*	1.970	1.173	1.057	882	131	44
	25-29	Ženski/ *Female*	2.886	1.827	1.655	1.480	117	58
	30-34	Ukupno/ *Total*	3.384	2.958	2.722	2.269	339	114
	30-34	Muški/ *Male*	1.574	1.346	1.238	963	218	57
	30-34	Ženski/ *Female*	1.810	1.612	1.484	1.306	121	57
	35-39	Ukupno/ *Total*	2.141	1.807	1.593	1.290	224	79
	35-39	Muški/ *Male*	1.064	883	766	583	150	33
	35-39	Ženski/ *Female*	1.077	924	827	707	74	46
	40-44	Ukupno/ *Total*	1.334	1.113	952	773	147	32
	40-44	Muški/ *Male*	776	622	520	402	93	25
	40-44	Ženski/ *Female*	558	491	432	371	54	7
	45-49	Ukupno/ *Total*	1.408	1.289	1.124	974	134	16

Stari program			Program po Bolonji			
Old program			*Program by Bologna*			
Specijalisti	Magistri nauka	Doktori nauka	Svega	Bachelor i diplo-mirani	Magistri	Doktori nauka
Specialists	*Masters of science*	*Doctors of science*	*All*	*Bachelor and graduated*	*Master's degree*	*Doctor's degree*
3	3	2	-	-	-	-
2	2	2	-	-	-	-
1	1	-	-	-	-	-
1	2	-	2	1	1	-
1	2	-	2	1	1	-
-	-	-	-	-	-	-
-	-	-	-	-	-	-
-	-	-	-	-	-	-
-	-	-	-	-	-	-
1	-	-	1	1	-	-
1	-	-	1	1	-	-
-	-	-	-	-	-	-
444	1.141	260	4.948	4.040	882	26
215	635	177	2.203	1.784	405	14
229	506	83	2.745	2.256	477	12
5	80	1	1.816	1.625	190	1
1	36	-	682	609	73	-
4	44	1	1.134	1.016	117	1
11	273	4	1.856	1.363	489	4
6	108	2	797	576	219	2
5	165	2	1.059	787	270	2
30	193	13	426	343	77	6
9	92	7	228	182	43	3
21	101	6	198	161	34	3
50	133	31	334	291	37	6
20	77	20	181	156	21	4
30	56	11	153	135	16	2
22	114	25	221	194	25	2
11	72	19	154	137	16	1
11	42	6	67	57	9	1
48	84	33	119	103	15	1

nastavak/*continued*

Teritorija	Spol	Starost	Ukupno	Stari program / *Old program*				
				Svega	Diplomirani prema dužini trajanja studija / *Graduate with*			
					Svega	4 godine	5 godina	6 godina
Area	*Sex*	*Age*	*Total*	*All*	*All*	*4 years*	*5 years*	*6 years*
ZENIČKO-DOBOJSKI KANTON *ZENICA-DOBOJ CANTON*	45-49	Muški/ *Male*	799	728	629	531	87	11
	45-49	Ženski/ *Female*	609	561	495	443	47	5
	50-54	Ukupno/ *Total*	1.741	1.672	1.454	1.308	126	20
	50-54	Muški/ *Male*	1.027	988	867	779	77	11
	50-54	Ženski/ *Female*	714	684	587	529	49	9
	55-59	Ukupno/ *Total*	1.387	1.337	1.152	1.036	100	16
	55-59	Muški/ *Male*	871	845	721	644	65	12
	55-59	Ženski/ *Female*	516	492	431	392	35	4
	60-64	Ukupno/ *Total*	851	831	705	613	73	19
	60-64	Muški/ *Male*	549	539	459	402	48	9
	60-64	Ženski/ *Female*	302	292	246	211	25	10
	65-69	Ukupno/ *Total*	532	526	449	368	65	16
	65-69	Muški/ *Male*	378	377	323	257	54	12
	65-69	Ženski/ *Female*	154	149	126	111	11	4
	70-74	Ukupno/ *Total*	343	328	285	255	20	10
	70-74	Muški/ *Male*	259	251	220	196	15	9
	70-74	Ženski/ *Female*	84	77	65	59	5	1
	75 i više/ *75 and over*	Ukupno/ *Total*	357	341	295	255	33	7
	75 i više/ *75 and over*	Muški/ *Male*	289	283	245	211	29	5
	75 i više/ *75 and over*	Ženski/ *Female*	68	58	50	44	4	2
BREZA	Ukupno/ *Total*	Ukupno/ *Total*	959	670	610	531	69	10
	Ukupno/ *Total*	Muški/ *Male*	477	366	331	279	47	5
	Ukupno/ *Total*	Ženski/ *Female*	482	304	279	252	22	5
	20-24	Ukupno/ *Total*	136	18	15	12	2	1
	20-24	Muški/ *Male*	49	6	5	3	1	1
	20-24	Ženski/ *Female*	87	12	10	9	1	-
	25-29	Ukupno/ *Total*	249	129	111	91	15	5
	25-29	Muški/ *Male*	103	59	53	40	10	3
	25-29	Ženski/ *Female*	146	70	58	51	5	2
	30-34	Ukupno/ *Total*	172	156	152	132	17	3
	30-34	Muški/ *Male*	76	71	67	56	11	-

Stari program			Program po Bolonji			
Old program			*Program by Bologna*			
Specijalisti	Magistri nauka	Doktori nauka	Svega	Bachelor i diplo-mirani	Magistri	Doktori nauka
Specialists	*Masters of science*	*Doctors of science*	*All*	*Bachelor and graduated*	*Master's degree*	*Doctor's degree*
19	61	19	71	62	9	-
29	23	14	48	41	6	1
88	95	35	69	56	12	1
38	59	24	39	32	6	1
50	36	11	30	24	6	-
73	68	44	50	33	16	1
46	48	30	26	16	9	1
27	20	14	24	17	7	-
50	43	33	20	15	3	2
23	33	24	10	7	2	1
27	10	9	10	8	1	1
37	28	12	6	3	3	-
22	23	9	1	1	-	-
15	5	3	5	2	3	-
17	12	14	15	7	8	-
10	9	12	8	4	4	-
7	3	2	7	3	4	-
13	18	15	16	7	7	2
10	17	11	6	2	3	1
3	1	4	10	5	4	1
9	45	6	289	239	49	1
7	24	4	111	96	14	1
2	21	2	178	143	35	-
-	3	-	118	107	11	-
-	1	-	43	40	3	-
-	2	-	75	67	8	-
-	18	-	120	87	33	-
-	6	-	44	34	10	-
-	12	-	76	53	23	-
-	3	1	16	14	2	-
-	3	1	5	5	-	-

nastavak/*continued*

Teritorija	Spol	Starost	Ukupno	Stari program / *Old program*				
				Svega	Diplomirani prema dužini trajanja studija / *Graduate with*			
					Svega	4 godine	5 godina	6 godina
Area	*Sex*	*Age*	*Total*	*All*	*All*	*4 years*	*5 years*	*6 years*
BREZA	30-34	Ženski/ *Female*	96	85	85	76	6	3
	35-39	Ukupno/ *Total*	83	71	68	63	4	1
	35-39	Muški/ *Male*	37	31	29	26	2	1
	35-39	Ženski/ *Female*	46	40	39	37	2	-
	40-44	Ukupno/ *Total*	48	41	39	31	8	-
	40-44	Muški/ *Male*	26	20	20	16	4	-
	40-44	Ženski/ *Female*	22	21	19	15	4	-
	45-49	Ukupno/ *Total*	62	57	49	42	7	-
	45-49	Muški/ *Male*	35	33	28	22	6	-
	45-49	Ženski/ *Female*	27	24	21	20	1	-
	50-54	Ukupno/ *Total*	84	74	66	58	8	-
	50-54	Muški/ *Male*	54	49	45	38	7	-
	50-54	Ženski/ *Female*	30	25	21	20	1	-
	55-59	Ukupno/ *Total*	66	65	58	53	5	-
	55-59	Muški/ *Male*	48	48	42	39	3	-
	55-59	Ženski/ *Female*	18	17	16	14	2	-
	60-64	Ukupno/ *Total*	33	33	30	27	3	-
	60-64	Muški/ *Male*	26	26	23	20	3	-
	60-64	Ženski/ *Female*	7	7	7	7	-	-
	65-69	Ukupno/ *Total*	16	16	14	14	-	-
	65-69	Muški/ *Male*	14	14	12	12	-	-
	65-69	Ženski/ *Female*	2	2	2	2	-	-
	70-74	Ukupno/ *Total*	5	5	4	4	-	-
	70-74	Muški/ *Male*	4	4	3	3	-	-
	70-74	Ženski/ *Female*	1	1	1	1	-	-
	75 i više/ *75 and over*	Ukupno/ *Total*	5	5	4	4	-	-
	75 i više/ *75 and over*	Muški/ *Male*	5	5	4	4	-	-
	75 i više/ *75 and over*	Ženski/ *Female*	-	-	-	-	-	-
DOBOJ-JUG	Ukupno/ *Total*	Ukupno/ *Total*	171	147	133	122	3	8
	Ukupno/ *Total*	Muški/ *Male*	91	80	69	62	1	6
	Ukupno/ *Total*	Ženski/ *Female*	80	67	64	60	2	2

Stari program			Program po Bolonji			
Old program			*Program by Bologna*			
Specijalisti	Magistri nauka	Doktori nauka	Svega	Bachelor i diplo-mirani	Magistri	Doktori nauka
Specialists	*Masters of science*	*Doctors of science*	*All*	*Bachelor and graduated*	*Master's degree*	*Doctor's degree*
-	-	-	11	9	2	-
-	3	-	12	11	1	-
-	2	-	6	6	-	-
-	1	-	6	5	1	-
-	2	-	7	5	1	1
-	-	-	6	4	1	1
-	2	-	1	1	-	-
-	6	2	5	4	1	-
-	4	1	2	2	-	-
-	2	1	3	2	1	-
2	6	-	10	10	-	-
-	4	-	5	5	-	-
2	2	-	5	5	-	-
2	3	2	1	1	-	-
2	3	1	-	-	-	-
-	-	1	1	1	-	-
1	1	1	-	-	-	-
1	1	1	-	-	-	-
-	-	-	-	-	-	-
2	-	-	-	-	-	-
2	-	-	-	-	-	-
-	-	-	-	-	-	-
1	-	-	-	-	-	-
1	-	-	-	-	-	-
-	-	-	-	-	-	-
1	-	-	-	-	-	-
1	-	-	-	-	-	-
-	-	-	-	-	-	-
4	10	-	24	23	1	-
3	8	-	11	10	1	-
1	2	-	13	13	-	-

nastavak/*continued*

Teritorija	Spol	Starost	Ukupno	Stari program / *Old program*				
				Svega	Diplomirani prema dužini trajanja studija / *Graduate with*			
					Svega	4 godine	5 godina	6 godina
Area	*Sex*	*Age*	*Total*	*All*	*All*	*4 years*	*5 years*	*6 years*
DOBOJ-JUG	20-24	Ukupno/ *Total*	28	18	16	14	-	2
	20-24	Muški/ *Male*	10	6	5	4	-	1
	20-24	Ženski/ *Female*	18	12	11	10	-	1
	25-29	Ukupno/ *Total*	38	28	27	26	1	-
	25-29	Muški/ *Male*	12	8	7	7	-	-
	25-29	Ženski/ *Female*	26	20	20	19	1	-
	30-34	Ukupno/ *Total*	22	20	20	16	1	3
	30-34	Muški/ *Male*	14	12	12	8	1	3
	30-34	Ženski/ *Female*	8	8	8	8	-	-
	35-39	Ukupno/ *Total*	24	23	18	17	-	1
	35-39	Muški/ *Male*	15	15	11	11	-	-
	35-39	Ženski/ *Female*	9	8	7	6	-	1
	40-44	Ukupno/ *Total*	8	8	7	6	1	-
	40-44	Muški/ *Male*	5	5	5	5	-	-
	40-44	Ženski/ *Female*	3	3	2	1	1	-
	45-49	Ukupno/ *Total*	10	10	10	10	-	-
	45-49	Muški/ *Male*	5	5	5	5	-	-
	45-49	Ženski/ *Female*	5	5	5	5	-	-
	50-54	Ukupno/ *Total*	10	10	9	9	-	-
	50-54	Muški/ *Male*	6	6	5	5	-	-
	50-54	Ženski/ *Female*	4	4	4	4	-	-
	55-59	Ukupno/ *Total*	12	12	11	10	-	1
	55-59	Muški/ *Male*	10	10	9	8	-	1
	55-59	Ženski/ *Female*	2	2	2	2	-	-
	60-64	Ukupno/ *Total*	5	4	4	4	-	-
	60-64	Muški/ *Male*	4	3	3	3	-	-
	60-64	Ženski/ *Female*	1	1	1	1	-	-
	65-69	Ukupno/ *Total*	5	5	4	4	-	-
	65-69	Muški/ *Male*	3	3	2	2	-	-
	65-69	Ženski/ *Female*	2	2	2	2	-	-
	70-74	Ukupno/ *Total*	6	6	5	5	-	-
	70-74	Muški/ *Male*	4	4	3	3	-	-

Stari program			Program po Bolonji			
Old program			*Program by Bologna*			
Specijalisti	Magistri nauka	Doktori nauka	Svega	Bachelor i diplo-mirani	Magistri	Doktori nauka
Specialists	*Masters of science*	*Doctors of science*	*All*	*Bachelor and graduated*	*Master's degree*	*Doctor's degree*
-	2	-	10	10	-	-
-	1	-	4	4	-	-
-	1	-	6	6	-	-
-	1	-	10	9	1	-
-	1	-	4	3	1	-
-	-	-	6	6	-	-
-	-	-	2	2	-	-
-	-	-	2	2	-	-
-	-	-	-	-	-	-
3	2	-	1	1	-	-
2	2	-	-	-	-	-
1	-	-	1	1	-	-
-	1	-	-	-	-	-
-	-	-	-	-	-	-
-	1	-	-	-	-	-
-	-	-	-	-	-	-
-	-	-	-	-	-	-
-	-	-	-	-	-	-
-	1	-	-	-	-	-
-	1	-	-	-	-	-
-	-	-	-	-	-	-
1	-	-	-	-	-	-
1	-	-	-	-	-	-
-	-	-	-	-	-	-
-	-	-	1	1	-	-
-	-	-	1	1	-	-
-	-	-	-	-	-	-
-	1	-	-	-	-	-
-	1	-	-	-	-	-
-	-	-	-	-	-	-
-	1	-	-	-	-	-
-	1	-	-	-	-	-

nastavak/*continued*

Teritorija	Spol	Starost	Ukupno	Stari program				
				Old program				
				Svega	Diplomirani prema dužini trajanja studija			
					Graduate with			
					Svega	4 godine	5 godina	6 godina
Area	*Sex*	*Age*	*Total*	*All*	*All*	*4 years*	*5 years*	*6 years*
DOBOJ-JUG	70-74	Ženski/ *Female*	2	2	2	2	-	-
	75 i više/ *75 and over*	Ukupno/ *Total*	3	3	2	1	-	1
	75 i više/ *75 and over*	Muški/ *Male*	3	3	2	1	-	1
	75 i više/ *75 and over*	Ženski/ *Female*	-	-	-	-	-	-
KAKANJ	Ukupno/ *Total*	Ukupno/ *Total*	1.861	1.338	1.210	1.045	144	21
	Ukupno/ *Total*	Muški/ *Male*	1.009	757	678	562	104	12
	Ukupno/ *Total*	Ženski/ *Female*	852	581	532	483	40	9
	20-24	Ukupno/ *Total*	267	67	61	59	2	-
	20-24	Muški/ *Male*	114	30	26	25	1	-
	20-24	Ženski/ *Female*	153	37	35	34	1	-
	25-29	Ukupno/ *Total*	523	307	274	242	28	4
	25-29	Muški/ *Male*	234	129	113	95	16	2
	25-29	Ženski/ *Female*	289	178	161	147	12	2
	30-34	Ukupno/ *Total*	334	293	276	233	38	5
	30-34	Muški/ *Male*	165	142	134	100	31	3
	30-34	Ženski/ *Female*	169	151	142	133	7	2
	35-39	Ukupno/ *Total*	196	166	150	122	19	9
	35-39	Muški/ *Male*	109	94	84	68	12	4
	35-39	Ženski/ *Female*	87	72	66	54	7	5
	40-44	Ukupno/ *Total*	105	84	72	59	12	1
	40-44	Muški/ *Male*	71	56	46	35	10	1
	40-44	Ženski/ *Female*	34	28	26	24	2	-
	45-49	Ukupno/ *Total*	113	103	97	79	17	1
	45-49	Muški/ *Male*	75	68	63	48	14	1
	45-49	Ženski/ *Female*	38	35	34	31	3	-
	50-54	Ukupno/ *Total*	120	117	99	90	9	-
	50-54	Muški/ *Male*	84	83	71	67	4	-
	50-54	Ženski/ *Female*	36	34	28	23	5	-
	55-59	Ukupno/ *Total*	87	85	74	67	7	-
	55-59	Muški/ *Male*	66	64	57	51	6	-
	55-59	Ženski/ *Female*	21	21	17	16	1	-

Stari program			Program po Bolonji			
Old program			*Program by Bologna*			
Specijalisti	Magistri nauka	Doktori nauka	Svega	Bachelor i diplo-mirani	Magistri	Doktori nauka
Specialists	*Masters of science*	*Doctors of science*	*All*	*Bachelor and graduated*	*Master's degree*	*Doctor's degree*
-	-	-	-	-	-	-
-	1	-	-	-	-	-
-	1	-	-	-	-	-
-	-	-	-	-	-	-
20	94	14	523	410	113	-
11	55	13	252	198	54	-
9	39	1	271	212	59	-
-	6	-	200	169	31	-
-	4	-	84	72	12	-
-	2	-	116	97	19	-
1	32	-	216	149	67	-
-	16	-	105	73	32	-
1	16	-	111	76	35	-
-	17	-	41	34	7	-
-	8	-	23	19	4	-
-	9	-	18	15	3	-
3	12	1	30	28	2	-
1	8	1	15	14	1	-
2	4	-	15	14	1	-
1	10	1	21	18	3	-
1	8	1	15	13	2	-
-	2	-	6	5	1	-
-	3	3	10	8	2	-
-	2	3	7	5	2	-
-	1	-	3	3	-	-
6	9	3	3	2	1	-
3	6	3	1	-	1	-
3	3	-	2	2	-	-
7	4	-	2	2	-	-
5	2	-	2	2	-	-
2	2	-	-	-	-	-

nastavak/*continued*

Teritorija	Spol	Starost	Ukupno	Stari program / *Old program*				
				Svega	Diplomirani prema dužini trajanja studija / *Graduate with*			
					Svega	4 godine	5 godina	6 godina
Area	*Sex*	*Age*	*Total*	*All*	*All*	*4 years*	*5 years*	*6 years*
KAKANJ	60-64	Ukupno/ *Total*	59	59	53	47	6	-
	60-64	Muški/ *Male*	45	45	40	36	4	-
	60-64	Ženski/ *Female*	14	14	13	11	2	-
	65-69	Ukupno/ *Total*	26	26	25	21	4	-
	65-69	Muški/ *Male*	21	21	21	17	4	-
	65-69	Ženski/ *Female*	5	5	4	4	-	-
	70-74	Ukupno/ *Total*	17	17	15	15	-	-
	70-74	Muški/ *Male*	13	13	11	11	-	-
	70-74	Ženski/ *Female*	4	4	4	4	-	-
	75 i više/ *75 and over*	Ukupno/ *Total*	14	14	14	11	2	1
	75 i više/ *75 and over*	Muški/ *Male*	12	12	12	9	2	1
	75 i više/ *75 and over*	Ženski/ *Female*	2	2	2	2	-	-
MAGLAJ	Ukupno/ *Total*	Ukupno/ *Total*	1.097	885	780	689	64	27
	Ukupno/ *Total*	Muški/ *Male*	550	450	390	335	39	16
	Ukupno/ *Total*	Ženski/ *Female*	547	435	390	354	25	11
	20-24	Ukupno/ *Total*	179	73	60	56	3	1
	20-24	Muški/ *Male*	70	25	16	14	1	1
	20-24	Ženski/ *Female*	109	48	44	42	2	-
	25-29	Ukupno/ *Total*	247	186	166	146	16	4
	25-29	Muški/ *Male*	102	74	64	56	7	1
	25-29	Ženski/ *Female*	145	112	102	90	9	3
	30-34	Ukupno/ *Total*	182	164	151	136	9	6
	30-34	Muški/ *Male*	92	80	73	64	6	3
	30-34	Ženski/ *Female*	90	84	78	72	3	3
	35-39	Ukupno/ *Total*	99	82	70	56	11	3
	35-39	Muški/ *Male*	56	47	41	33	6	2
	35-39	Ženski/ *Female*	43	35	29	23	5	1
	40-44	Ukupno/ *Total*	61	59	52	44	6	2
	40-44	Muški/ *Male*	31	29	26	21	3	2
	40-44	Ženski/ *Female*	30	30	26	23	3	-
	45-49	Ukupno/ *Total*	69	64	55	50	3	2

Stari program			Program po Bolonji			
Old program			*Program by Bologna*			
Specijalisti	Magistri nauka	Doktori nauka	Svega	Bachelor i diplo-mirani	Magistri	Doktori nauka
Specialists	*Masters of science*	*Doctors of science*	*All*	*Bachelor and graduated*	*Master's degree*	*Doctor's degree*
-	1	5	-	-	-	-
-	1	4	-	-	-	-
-	-	1	-	-	-	-
1	-	-	-	-	-	-
-	-	-	-	-	-	-
1	-	-	-	-	-	-
1	-	1	-	-	-	-
1	-	1	-	-	-	-
-	-	-	-	-	-	-
-	-	-	-	-	-	-
-	-	-	-	-	-	-
-	-	-	-	-	-	-
23	73	9	212	177	34	1
10	42	8	100	86	13	1
13	31	1	112	91	21	-
-	13	-	106	100	6	-
-	9	-	45	43	2	-
-	4	-	61	57	4	-
-	19	1	61	43	18	-
-	9	1	28	22	6	-
-	10	-	33	21	12	-
-	12	1	18	9	8	1
-	7	-	12	7	4	1
-	5	1	6	2	4	-
2	9	1	17	16	1	-
-	5	1	9	8	1	-
2	4	-	8	8	-	-
-	6	1	2	2	-	-
-	2	1	2	2	-	-
-	4	-	-	-	-	-
4	5	-	5	4	1	-

nastavak/*continued*

Teritorija	Spol	Starost	Ukupno	Stari program / *Old program*				
				Svega	Diplomirani prema dužini trajanja studija / *Graduate with*			
					Svega	4 godine	5 godina	6 godina
Area	*Sex*	*Age*	*Total*	*All*	*All*	*4 years*	*5 years*	*6 years*
MAGLAJ	45-49	Muški/ *Male*	36	33	28	23	3	2
	45-49	Ženski/ *Female*	33	31	27	27	-	-
	50-54	Ukupno/ *Total*	96	95	86	76	9	1
	50-54	Muški/ *Male*	57	57	52	43	9	-
	50-54	Ženski/ *Female*	39	38	34	33	-	1
	55-59	Ukupno/ *Total*	66	66	58	53	3	2
	55-59	Muški/ *Male*	40	40	36	33	1	2
	55-59	Ženski/ *Female*	26	26	22	20	2	-
	60-64	Ukupno/ *Total*	39	38	32	29	1	2
	60-64	Muški/ *Male*	18	17	14	13	1	-
	60-64	Ženski/ *Female*	21	21	18	16	-	2
	65-69	Ukupno/ *Total*	29	28	24	19	2	3
	65-69	Muški/ *Male*	21	21	17	13	1	3
	65-69	Ženski/ *Female*	8	7	7	6	1	-
	70-74	Ukupno/ *Total*	14	14	13	13	-	-
	70-74	Muški/ *Male*	13	13	12	12	-	-
	70-74	Ženski/ *Female*	1	1	1	1	-	-
	75 i više/ *75 and over*	Ukupno/ *Total*	16	16	13	11	1	1
	75 i više/ *75 and over*	Muški/ *Male*	14	14	11	10	1	-
	75 i više/ *75 and over*	Ženski/ *Female*	2	2	2	1	-	1
OLOVO	Ukupno/ *Total*	Ukupno/ *Total*	506	341	315	271	33	11
	Ukupno/ *Total*	Muški/ *Male*	301	221	205	178	19	8
	Ukupno/ *Total*	Ženski/ *Female*	205	120	110	93	14	3
	20-24	Ukupno/ *Total*	94	19	19	17	2	-
	20-24	Muški/ *Male*	47	11	11	10	1	-
	20-24	Ženski/ *Female*	47	8	8	7	1	-
	25-29	Ukupno/ *Total*	141	76	69	56	10	3
	25-29	Muški/ *Male*	70	41	39	35	2	2
	25-29	Ženski/ *Female*	71	35	30	21	8	1
	30-34	Ukupno/ *Total*	79	73	68	57	8	3
	30-34	Muški/ *Male*	46	43	41	34	5	2

Stari program			Program po Bolonji			
Old program			*Program by Bologna*			
Specijalisti	Magistri nauka	Doktori nauka	Svega	Bachelor i diplo-mirani	Magistri	Doktori nauka
Specialists	*Masters of science*	*Doctors of science*	*All*	*Bachelor and graduated*	*Master's degree*	*Doctor's degree*
1	4	-	3	3	-	-
3	1	-	2	1	1	-
6	3	-	1	1	-	-
3	2	-	-	-	-	-
3	1	-	1	1	-	-
5	2	1	-	-	-	-
2	1	1	-	-	-	-
3	1	-	-	-	-	-
3	3	-	1	1	-	-
1	2	-	1	1	-	-
2	1	-	-	-	-	-
1	1	2	1	1	-	-
1	1	2	-	-	-	-
-	-	-	1	1	-	-
1	-	-	-	-	-	-
1	-	-	-	-	-	-
-	-	-	-	-	-	-
1	-	2	-	-	-	-
1	-	2	-	-	-	-
-	-	-	-	-	-	-
4	17	5	165	136	28	1
3	8	5	80	63	17	-
1	9	-	85	73	11	1
-	-	-	75	69	6	-
-	-	-	36	31	5	-
-	-	-	39	38	1	-
-	7	-	65	45	19	1
-	2	-	29	19	10	-
-	5	-	36	26	9	1
-	5	-	6	5	1	-
-	2	-	3	3	-	-

nastavak/*continued*

Teritorija	Spol	Starost	Ukupno	Stari program / *Old program*				
				Svega	Diplomirani prema dužini trajanja studija / *Graduate with*			
					Svega	4 godine	5 godina	6 godina
Area	*Sex*	*Age*	*Total*	*All*	*All*	*4 years*	*5 years*	*6 years*
OLOVO	30-34	Ženski/ *Female*	33	30	27	23	3	1
	35-39	Ukupno/ *Total*	45	36	35	30	4	1
	35-39	Muški/ *Male*	27	22	21	17	3	1
	35-39	Ženski/ *Female*	18	14	14	13	1	-
	40-44	Ukupno/ *Total*	37	32	31	28	1	2
	40-44	Muški/ *Male*	21	18	17	15	1	1
	40-44	Ženski/ *Female*	16	14	14	13	-	1
	45-49	Ukupno/ *Total*	19	16	15	14	1	-
	45-49	Muški/ *Male*	18	16	15	14	1	-
	45-49	Ženski/ *Female*	1	-	-	-	-	-
	50-54	Ukupno/ *Total*	34	33	31	30	1	-
	50-54	Muški/ *Male*	23	22	20	19	1	-
	50-54	Ženski/ *Female*	11	11	11	11	-	-
	55-59	Ukupno/ *Total*	32	31	25	19	5	1
	55-59	Muški/ *Male*	27	26	22	17	4	1
	55-59	Ženski/ *Female*	5	5	3	2	1	-
	60-64	Ukupno/ *Total*	11	11	9	8	-	1
	60-64	Muški/ *Male*	9	9	7	6	-	1
	60-64	Ženski/ *Female*	2	2	2	2	-	-
	65-69	Ukupno/ *Total*	8	8	7	6	1	-
	65-69	Muški/ *Male*	8	8	7	6	1	-
	65-69	Ženski/ *Female*	-	-	-	-	-	-
	70-74	Ukupno/ *Total*	5	5	5	5	-	-
	70-74	Muški/ *Male*	4	4	4	4	-	-
	70-74	Ženski/ *Female*	1	1	1	1	-	-
	75 i više/ *75 and over*	Ukupno/ *Total*	1	1	1	1	-	-
	75 i više/ *75 and over*	Muški/ *Male*	1	1	1	1	-	-
	75 i više/ *75 and over*	Ženski/ *Female*	-	-	-	-	-	-
TEŠANJ	Ukupno/ *Total*	Ukupno/ *Total*	1.787	1.374	1.254	1.065	152	37
	Ukupno/ *Total*	Muški/ *Male*	931	749	676	546	110	20
	Ukupno/ *Total*	Ženski/ *Female*	856	625	578	519	42	17

Stari program			Program po Bolonji			
Old program			*Program by Bologna*			
Specijalisti	Magistri nauka	Doktori nauka	Svega	Bachelor i diplo-mirani	Magistri	Doktori nauka
Specialists	*Masters of science*	*Doctors of science*	*All*	*Bachelor and graduated*	*Master's degree*	*Doctor's degree*
-	3	-	3	2	1	-
-	-	1	9	8	1	-
-	-	1	5	4	1	-
-	-	-	4	4	-	-
-	1	-	5	5	-	-
-	1	-	3	3	-	-
-	-	-	2	2	-	-
-	1	-	3	2	1	-
-	1	-	2	1	1	-
-	-	-	1	1	-	-
2	-	-	1	1	-	-
2	-	-	1	1	-	-
-	-	-	-	-	-	-
1	2	3	1	1	-	-
-	1	3	1	1	-	-
1	1	-	-	-	-	-
1	1	-	-	-	-	-
1	1	-	-	-	-	-
-	-	-	-	-	-	-
-	-	1	-	-	-	-
-	-	1	-	-	-	-
-	-	-	-	-	-	-
-	-	-	-	-	-	-
-	-	-	-	-	-	-
-	-	-	-	-	-	-
-	-	-	-	-	-	-
-	-	-	-	-	-	-
-	-	-	-	-	-	-
34	66	20	413	370	41	2
18	39	16	182	163	17	2
16	27	4	231	207	24	-

nastavak/*continued*

Teritorija	Spol	Starost	Ukupno	Stari program / *Old program*				
				Svega	Diplomirani prema dužini trajanja studija / *Graduate with*			
					Svega	4 godine	5 godina	6 godina
Area	*Sex*	*Age*	*Total*	*All*	*All*	*4 years*	*5 years*	*6 years*
TEŠANJ	20-24	Ukupno/ *Total*	259	80	74	74	-	-
	20-24	Muški/ *Male*	82	23	20	20	-	-
	20-24	Ženski/ *Female*	177	57	54	54	-	-
	25-29	Ukupno/ *Total*	441	321	304	260	32	12
	25-29	Muški/ *Male*	190	139	131	109	18	4
	25-29	Ženski/ *Female*	251	182	173	151	14	8
	30-34	Ukupno/ *Total*	286	250	241	194	33	14
	30-34	Muški/ *Male*	140	117	112	81	24	7
	30-34	Ženski/ *Female*	146	133	129	113	9	7
	35-39	Ukupno/ *Total*	170	147	131	107	23	1
	35-39	Muški/ *Male*	85	70	63	44	18	1
	35-39	Ženski/ *Female*	85	77	68	63	5	-
	40-44	Ukupno/ *Total*	126	98	83	62	18	3
	40-44	Muški/ *Male*	88	69	59	41	15	3
	40-44	Ženski/ *Female*	38	29	24	21	3	-
	45-49	Ukupno/ *Total*	119	105	98	89	8	1
	45-49	Muški/ *Male*	72	66	63	56	7	-
	45-49	Ženski/ *Female*	47	39	35	33	1	1
	50-54	Ukupno/ *Total*	152	143	123	108	13	2
	50-54	Muški/ *Male*	98	92	79	69	8	2
	50-54	Ženski/ *Female*	54	51	44	39	5	-
	55-59	Ukupno/ *Total*	100	97	86	72	12	2
	55-59	Muški/ *Male*	75	73	63	53	8	2
	55-59	Ženski/ *Female*	25	24	23	19	4	-
	60-64	Ukupno/ *Total*	51	50	42	35	6	1
	60-64	Muški/ *Male*	36	35	29	24	5	-
	60-64	Ženski/ *Female*	15	15	13	11	1	1
	65-69	Ukupno/ *Total*	47	47	44	37	6	1
	65-69	Muški/ *Male*	39	39	36	29	6	1
	65-69	Ženski/ *Female*	8	8	8	8	-	-
	70-74	Ukupno/ *Total*	21	21	16	16	-	-
	70-74	Muški/ *Male*	14	14	11	11	-	-

Stari program			Program po Bolonji			
Old program			*Program by Bologna*			
Specijalisti	Magistri nauka	Doktori nauka	Svega	Bachelor i diplo-mirani	Magistri	Doktori nauka
Specialists	*Masters of science*	*Doctors of science*	*All*	*Bachelor and graduated*	*Master's degree*	*Doctor's degree*
-	5	1	179	169	10	-
-	3	-	59	57	2	-
-	2	1	120	112	8	-
1	16	-	120	98	22	-
1	7	-	51	42	9	-
-	9	-	69	56	13	-
2	7	-	36	32	4	-
1	4	-	23	20	3	-
1	3	-	13	12	1	-
6	8	2	23	22	-	1
1	4	2	15	14	-	1
5	4	-	8	8	-	-
1	11	3	28	25	3	-
-	7	3	19	17	2	-
1	4	-	9	8	1	-
3	3	1	14	14	-	-
-	2	1	6	6	-	-
3	1	-	8	8	-	-
10	6	4	9	6	2	1
6	4	3	6	4	1	1
4	2	1	3	2	1	-
5	3	3	3	3	-	-
4	3	3	2	2	-	-
1	-	-	1	1	-	-
3	3	2	1	1	-	-
2	2	2	1	1	-	-
1	1	-	-	-	-	-
2	1	-	-	-	-	-
2	1	-	-	-	-	-
-	-	-	-	-	-	-
-	2	3	-	-	-	-
-	1	2	-	-	-	-

nastavak/*continued*

Teritorija	Spol	Starost	Ukupno	Stari program / *Old program*				
				Svega	Diplomirani prema dužini trajanja studija / *Graduate with*			
					Svega	4 godine	5 godina	6 godina
Area	*Sex*	*Age*	*Total*	*All*	*All*	*4 years*	*5 years*	*6 years*
TEŠANJ	70-74	Ženski/ *Female*	7	7	5	5	-	-
	75 i više/ *75 and over*	Ukupno/ *Total*	15	15	12	11	1	-
	75 i više/ *75 and over*	Muški/ *Male*	12	12	10	9	1	-
	75 i više/ *75 and over*	Ženski/ *Female*	3	3	2	2	-	-
USORA	Ukupno/ *Total*	Ukupno/ *Total*	301	217	168	126	32	10
	Ukupno/ *Total*	Muški/ *Male*	145	110	90	61	21	8
	Ukupno/ *Total*	Ženski/ *Female*	156	107	78	65	11	2
	20-24	Ukupno/ *Total*	44	7	7	6	1	-
	20-24	Muški/ *Male*	10	1	1	1	-	-
	20-24	Ženski/ *Female*	34	6	6	5	1	-
	25-29	Ukupno/ *Total*	74	54	39	31	6	2
	25-29	Muški/ *Male*	33	21	16	11	4	1
	25-29	Ženski/ *Female*	41	33	23	20	2	1
	30-34	Ukupno/ *Total*	51	45	33	21	11	1
	30-34	Muški/ *Male*	21	18	16	9	6	1
	30-34	Ženski/ *Female*	30	27	17	12	5	-
	35-39	Ukupno/ *Total*	32	27	20	14	5	1
	35-39	Muški/ *Male*	14	11	8	4	3	1
	35-39	Ženski/ *Female*	18	16	12	10	2	-
	40-44	Ukupno/ *Total*	14	11	8	4	2	2
	40-44	Muški/ *Male*	11	8	6	2	2	2
	40-44	Ženski/ *Female*	3	3	2	2	-	-
	45-49	Ukupno/ *Total*	32	25	22	16	5	1
	45-49	Muški/ *Male*	20	17	14	9	4	1
	45-49	Ženski/ *Female*	12	8	8	7	1	-
	50-54	Ukupno/ *Total*	28	28	23	20	1	2
	50-54	Muški/ *Male*	20	20	18	16	1	1
	50-54	Ženski/ *Female*	8	8	5	4	-	1
	55-59	Ukupno/ *Total*	9	8	7	7	-	-
	55-59	Muški/ *Male*	4	4	4	4	-	-
	55-59	Ženski/ *Female*	5	4	3	3	-	-

Stari program			Program po Bolonji			
Old program			*Program by Bologna*			
Specijalisti	Magistri nauka	Doktori nauka	Svega	Bachelor i diplo-mirani	Magistri	Doktori nauka
Specialists	*Masters of science*	*Doctors of science*	*All*	*Bachelor and graduated*	*Master's degree*	*Doctor's degree*
-	1	1	-	-	-	-
1	1	1	-	-	-	-
1	1	-	-	-	-	-
-	-	1	-	-	-	-
11	36	2	84	65	16	3
4	14	2	35	27	7	1
7	22	-	49	38	9	2
-	-	-	37	31	6	-
-	-	-	9	9	-	-
-	-	-	28	22	6	-
1	14	-	20	12	8	-
-	5	-	12	6	6	-
1	9	-	8	6	2	-
-	12	-	6	6	-	-
-	2	-	3	3	-	-
-	10	-	3	3	-	-
1	5	1	5	3	1	1
-	2	1	3	3	-	-
1	3	-	2	-	1	1
2	1	-	3	3	-	-
1	1	-	3	3	-	-
1	-	-	-	-	-	-
2	1	-	7	6	1	-
2	1	-	3	2	1	-
-	-	-	4	4	-	-
4	-	1	-	-	-	-
1	-	1	-	-	-	-
3	-	-	-	-	-	-
1	-	-	1	1	-	-
-	-	-	-	-	-	-
1	-	-	1	1	-	-

nastavak/*continued*

Teritorija	Spol	Starost	Ukupno	Stari program / *Old program*				
				Svega	Diplomirani prema dužini trajanja studija / *Graduate with*			
					Svega	4 godine	5 godina	6 godina
Area	*Sex*	*Age*	*Total*	*All*	*All*	*4 years*	*5 years*	*6 years*
USORA	60-64	Ukupno/ *Total*	5	5	4	3	-	1
	60-64	Muški/ *Male*	5	5	4	3	-	1
	60-64	Ženski/ *Female*	-	-	-	-	-	-
	65-69	Ukupno/ *Total*	6	5	3	3	-	-
	65-69	Muški/ *Male*	3	3	1	1	-	-
	65-69	Ženski/ *Female*	3	2	2	2	-	-
	70-74	Ukupno/ *Total*	2	1	1	1	-	-
	70-74	Muški/ *Male*	2	1	1	1	-	-
	70-74	Ženski/ *Female*	-	-	-	-	-	-
	75 i više/ *75 and over*	Ukupno/ *Total*	4	1	1	-	1	-
	75 i više/ *75 and over*	Muški/ *Male*	2	1	1	-	1	-
	75 i više/ *75 and over*	Ženski/ *Female*	2	-	-	-	-	-
VAREŠ	Ukupno/ *Total*	Ukupno/ *Total*	491	343	311	265	33	13
	Ukupno/ *Total*	Muški/ *Male*	268	199	184	154	22	8
	Ukupno/ *Total*	Ženski/ *Female*	223	144	127	111	11	5
	20-24	Ukupno/ *Total*	68	21	16	10	4	2
	20-24	Muški/ *Male*	28	9	7	3	2	2
	20-24	Ženski/ *Female*	40	12	9	7	2	-
	25-29	Ukupno/ *Total*	119	51	46	36	6	4
	25-29	Muški/ *Male*	53	21	18	12	4	2
	25-29	Ženski/ *Female*	66	30	28	24	2	2
	30-34	Ukupno/ *Total*	76	65	63	54	6	3
	30-34	Muški/ *Male*	43	35	34	29	4	1
	30-34	Ženski/ *Female*	33	30	29	25	2	2
	35-39	Ukupno/ *Total*	37	30	27	23	3	1
	35-39	Muški/ *Male*	21	17	15	12	3	-
	35-39	Ženski/ *Female*	16	13	12	11	-	1
	40-44	Ukupno/ *Total*	29	23	20	16	3	1
	40-44	Muški/ *Male*	15	12	10	7	2	1
	40-44	Ženski/ *Female*	14	11	10	9	1	-
	45-49	Ukupno/ *Total*	31	27	23	19	4	-

Stari program			Program po Bolonji			
Old program			*Program by Bologna*			
Specijalisti	Magistri nauka	Doktori nauka	Svega	Bachelor i diplo-mirani	Magistri	Doktori nauka
Specialists	*Masters of science*	*Doctors of science*	*All*	*Bachelor and graduated*	*Master's degree*	*Doctor's degree*
-	1	-	-	-	-	-
-	1	-	-	-	-	-
-	-	-	-	-	-	-
-	2	-	1	1	-	-
-	2	-	-	-	-	-
-	-	-	1	1	-	-
-	-	-	1	1	-	-
-	-	-	1	1	-	-
-	-	-	-	-	-	-
-	-	-	3	1	-	2
-	-	-	1	-	-	1
-	-	-	2	1	-	1
9	23	-	148	108	40	-
3	12	-	69	49	20	-
6	11	-	79	59	20	-
-	5	-	47	43	4	-
-	2	-	19	17	2	-
-	3	-	28	26	2	-
-	5	-	68	39	29	-
-	3	-	32	18	14	-
-	2	-	36	21	15	-
-	2	-	11	4	7	-
-	1	-	8	4	4	-
-	1	-	3	-	3	-
-	3	-	7	7	-	-
-	2	-	4	4	-	-
-	1	-	3	3	-	-
-	3	-	6	6	-	-
-	2	-	3	3	-	-
-	1	-	3	3	-	-
3	1	-	4	4	-	-

nastavak/*continued*

Teritorija	Spol	Starost	Ukupno	Stari program / *Old program*				
				Svega	Diplomirani prema dužini trajanja studija / *Graduate with*			
					Svega	4 godine	5 godina	6 godina
Area	*Sex*	*Age*	*Total*	*All*	*All*	*4 years*	*5 years*	*6 years*
VAREŠ	45-49	Muški/ *Male*	18	16	16	13	3	-
	45-49	Ženski/ *Female*	13	11	7	6	1	-
	50-54	Ukupno/ *Total*	44	44	41	39	-	2
	50-54	Muški/ *Male*	28	28	26	24	-	2
	50-54	Ženski/ *Female*	16	16	15	15	-	-
	55-59	Ukupno/ *Total*	27	26	23	21	2	-
	55-59	Muški/ *Male*	19	18	16	15	1	-
	55-59	Ženski/ *Female*	8	8	7	6	1	-
	60-64	Ukupno/ *Total*	19	16	15	15	-	-
	60-64	Muški/ *Male*	10	10	10	10	-	-
	60-64	Ženski/ *Female*	9	6	5	5	-	-
	65-69	Ukupno/ *Total*	21	21	19	16	3	-
	65-69	Muški/ *Male*	15	15	14	13	1	-
	65-69	Ženski/ *Female*	6	6	5	3	2	-
	70-74	Ukupno/ *Total*	9	9	8	6	2	-
	70-74	Muški/ *Male*	8	8	8	6	2	-
	70-74	Ženski/ *Female*	1	1	-	-	-	-
	75 i više/ *75 and over*	Ukupno/ *Total*	11	10	10	10	-	-
	75 i više/ *75 and over*	Muški/ *Male*	10	10	10	10	-	-
	75 i više/ *75 and over*	Ženski/ *Female*	1	-	-	-	-	-
VISOKO	Ukupno/ *Total*	Ukupno/ *Total*	2.567	1.785	1.569	1.313	225	31
	Ukupno/ *Total*	Muški/ *Male*	1.155	840	734	597	128	9
	Ukupno/ *Total*	Ženski/ *Female*	1.412	945	835	716	97	22
	20-24	Ukupno/ *Total*	356	62	51	44	7	-
	20-24	Muški/ *Male*	112	18	15	12	3	-
	20-24	Ženski/ *Female*	244	44	36	32	4	-
	25-29	Ukupno/ *Total*	598	306	269	216	47	6
	25-29	Muški/ *Male*	224	108	97	70	26	1
	25-29	Ženski/ *Female*	374	198	172	146	21	5
	30-34	Ukupno/ *Total*	444	379	343	285	53	5
	30-34	Muški/ *Male*	198	166	151	121	29	1

Stari program			Program po Bolonji			
Old program			*Program by Bologna*			
Specijalisti	Magistri nauka	Doktori nauka	Svega	Bachelor i diplo-mirani	Magistri	Doktori nauka
Specialists	*Masters of science*	*Doctors of science*	*All*	*Bachelor and graduated*	*Master's degree*	*Doctor's degree*
-	-	-	2	2	-	-
3	1	-	2	2	-	-
1	2	-	-	-	-	-
1	1	-	-	-	-	-
-	1	-	-	-	-	-
2	1	-	1	1	-	-
2	-	-	1	1	-	-
-	1	-	-	-	-	-
1	-	-	3	3	-	-
-	-	-	-	-	-	-
1	-	-	3	3	-	-
1	1	-	-	-	-	-
-	1	-	-	-	-	-
1	-	-	-	-	-	-
1	-	-	-	-	-	-
-	-	-	-	-	-	-
1	-	-	-	-	-	-
-	-	-	1	1	-	-
-	-	-	-	-	-	-
-	-	-	1	1	-	-
52	141	23	782	645	135	2
20	71	15	315	257	58	-
32	70	8	467	388	77	2
-	11	-	294	269	25	-
-	3	-	94	84	10	-
-	8	-	200	185	15	-
2	35	-	292	211	81	-
2	9	-	116	83	33	-
-	26	-	176	128	48	-
1	31	4	65	51	14	-
-	13	2	32	24	8	-

nastavak/*continued*

Teritorija	Spol	Starost	Ukupno	Stari program / *Old program*				
				Svega	Diplomirani prema dužini trajanja studija / *Graduate with*			
					Svega	4 godine	5 godina	6 godina
Area	*Sex*	*Age*	*Total*	*All*	*All*	*4 years*	*5 years*	*6 years*
	30-34	Ženski/ *Female*	246	213	192	164	24	4
	35-39	Ukupno/ *Total*	279	230	201	154	36	11
	35-39	Muški/ *Male*	127	101	83	61	20	2
	35-39	Ženski/ *Female*	152	129	118	93	16	9
	40-44	Ukupno/ *Total*	179	140	122	105	14	3
	40-44	Muški/ *Male*	85	61	51	38	10	3
	40-44	Ženski/ *Female*	94	79	71	67	4	-
	45-49	Ukupno/ *Total*	148	136	120	102	15	3
	45-49	Muški/ *Male*	74	65	55	44	11	-
	45-49	Ženski/ *Female*	74	71	65	58	4	3
	50-54	Ukupno/ *Total*	178	171	152	138	13	1
	50-54	Muški/ *Male*	91	86	80	76	3	1
	50-54	Ženski/ *Female*	87	85	72	62	10	-
	55-59	Ukupno/ *Total*	161	149	128	115	13	-
VISOKO	55-59	Muški/ *Male*	94	90	75	69	6	-
	55-59	Ženski/ *Female*	67	59	53	46	7	-
	60-64	Ukupno/ *Total*	98	95	79	69	10	-
	60-64	Muški/ *Male*	59	58	47	42	5	-
	60-64	Ženski/ *Female*	39	37	32	27	5	-
	65-69	Ukupno/ *Total*	58	57	51	40	9	2
	65-69	Muški/ *Male*	37	36	34	25	8	1
	65-69	Ženski/ *Female*	21	21	17	15	1	1
	70-74	Ukupno/ *Total*	32	29	24	20	4	-
	70-74	Muški/ *Male*	24	23	20	17	3	-
	70-74	Ženski/ *Female*	8	6	4	3	1	-
	75 i više/ *75 and over*	Ukupno/ *Total*	36	31	29	25	4	-
	75 i više/ *75 and over*	Muški/ *Male*	30	28	26	22	4	-
	75 i više/ *75 and over*	Ženski/ *Female*	6	3	3	3	-	-
	Ukupno/ *Total*	Ukupno/ *Total*	1.535	1.203	1.103	973	93	37
ZAVIDOVIĆI	Ukupno/ *Total*	Muški/ *Male*	826	662	607	515	68	24
	Ukupno/ *Total*	Ženski/ *Female*	709	541	496	458	25	13

Stari program			Program po Bolonji			
Old program			*Program by Bologna*			
Specijalisti	Magistri nauka	Doktori nauka	Svega	Bachelor i diplo-mirani	Magistri	Doktori nauka
Specialists	*Masters of science*	*Doctors of science*	*All*	*Bachelor and graduated*	*Master's degree*	*Doctor's degree*
1	18	2	33	27	6	-
6	17	6	49	40	9	-
2	12	4	26	23	3	-
4	5	2	23	17	6	-
2	13	3	39	34	4	1
1	9	-	24	22	2	-
1	4	3	15	12	2	1
8	6	2	12	11	1	-
3	5	2	9	8	1	-
5	1	-	3	3	-	-
9	8	2	7	7	-	-
1	4	1	5	5	-	-
8	4	1	2	2	-	-
10	8	3	12	11	1	-
5	7	3	4	3	1	-
5	1	-	8	8	-	-
6	8	2	3	2	-	1
2	7	2	1	1	-	-
4	1	-	2	1	-	1
3	2	1	1	1	-	-
1	-	1	1	1	-	-
2	2	-	-	-	-	-
4	1	-	3	3	-	-
2	1	-	1	1	-	-
2	-	-	2	2	-	-
1	1	-	5	5	-	-
1	1	-	2	2	-	-
-	-	-	3	3	-	-
23	51	26	332	284	46	2
12	30	13	164	136	27	1
11	21	13	168	148	19	1

nastavak/*continued*

Teritorija	Spol	Starost	Ukupno	Stari program				
				Old program				
				Svega	Diplomirani prema dužini trajanja studija			
					Graduate with			
					Svega	4 godine	5 godina	6 godina
Area	*Sex*	*Age*	*Total*	*All*	*All*	*4 years*	*5 years*	*6 years*
ZAVIDOVIĆI	20-24	Ukupno/ *Total*	198	55	53	53	-	-
	20-24	Muški/ *Male*	81	17	17	17	-	-
	20-24	Ženski/ *Female*	117	38	36	36	-	-
	25-29	Ukupno/ *Total*	431	306	285	256	17	12
	25-29	Muški/ *Male*	194	137	129	113	10	6
	25-29	Ženski/ *Female*	237	169	156	143	7	6
	30-34	Ukupno/ *Total*	246	228	220	188	23	9
	30-34	Muški/ *Male*	131	116	113	90	16	7
	30-34	Ženski/ *Female*	115	112	107	98	7	2
	35-39	Ukupno/ *Total*	185	155	141	121	14	6
	35-39	Muški/ *Male*	89	70	60	45	12	3
	35-39	Ženski/ *Female*	96	85	81	76	2	3
	40-44	Ukupno/ *Total*	71	68	58	52	6	-
	40-44	Muški/ *Male*	48	45	38	34	4	-
	40-44	Ženski/ *Female*	23	23	20	18	2	-
	45-49	Ukupno/ *Total*	82	77	67	61	5	1
	45-49	Muški/ *Male*	46	44	39	34	4	1
	45-49	Ženski/ *Female*	36	33	28	27	1	-
	50-54	Ukupno/ *Total*	112	107	96	85	10	1
	50-54	Muški/ *Male*	83	81	73	65	7	1
	50-54	Ženski/ *Female*	29	26	23	20	3	-
	55-59	Ukupno/ *Total*	76	75	65	62	2	1
	55-59	Muški/ *Male*	49	49	43	40	2	1
	55-59	Ženski/ *Female*	27	26	22	22	-	-
	60-64	Ukupno/ *Total*	63	62	53	41	9	3
	60-64	Muški/ *Male*	48	47	41	32	7	2
	60-64	Ženski/ *Female*	15	15	12	9	2	1
	65-69	Ukupno/ *Total*	19	19	17	13	3	1
	65-69	Muški/ *Male*	12	12	10	7	2	1
	65-69	Ženski/ *Female*	7	7	7	6	1	-
	70-74	Ukupno/ *Total*	22	21	20	17	1	2
	70-74	Muški/ *Male*	19	18	18	16	1	1

Stari program			Program po Bolonji			
Old program			*Program by Bologna*			
Specijalisti	Magistri nauka	Doktori nauka	Svega	Bachelor i diplo-mirani	Magistri	Doktori nauka
Specialists	*Masters of science*	*Doctors of science*	*All*	*Bachelor and graduated*	*Master's degree*	*Doctor's degree*
-	2	-	143	123	20	-
-	-	-	64	55	9	-
-	2	-	79	68	11	-
1	18	2	125	105	20	-
1	7	-	57	45	12	-
-	11	2	68	60	8	-
1	5	2	18	13	4	1
-	2	1	15	10	4	1
1	3	1	3	3	-	-
5	6	3	30	28	1	1
2	5	3	19	18	1	-
3	1	-	11	10	-	1
4	5	1	3	3	-	-
2	5	-	3	3	-	-
2	-	1	-	-	-	-
2	5	3	5	4	1	-
-	4	1	2	1	1	-
2	1	2	3	3	-	-
4	2	5	5	5	-	-
4	1	3	2	2	-	-
-	1	2	3	3	-	-
-	7	3	1	1	-	-
-	5	1	-	-	-	-
-	2	2	1	1	-	-
4	1	4	1	1	-	-
2	1	3	1	1	-	-
2	-	1	-	-	-	-
1	-	1	-	-	-	-
1	-	1	-	-	-	-
-	-	-	-	-	-	-
1	-	-	1	1	-	-
-	-	-	1	1	-	-

nastavak/*continued*

Teritorija	Spol	Starost	Ukupno	Stari program / *Old program*				
				Svega	Diplomirani prema dužini trajanja studija / *Graduate with*			
					Svega	4 godine	5 godina	6 godina
Area	*Sex*	*Age*	*Total*	*All*	*All*	*4 years*	*5 years*	*6 years*
ZAVIDOVIĆI	70-74	Ženski/ *Female*	3	3	2	1	-	1
	75 i više/ *75 and over*	Ukupno/ *Total*	30	30	28	24	3	1
	75 i više/ *75 and over*	Muški/ *Male*	26	26	26	22	3	1
	75 i više/ *75 and over*	Ženski/ *Female*	4	4	2	2	-	-
ZENICA	Ukupno/ *Total*	Ukupno/ *Total*	8.195	6.715	5.834	5.053	596	185
	Ukupno/ *Total*	Muški/ *Male*	4.010	3.354	2.865	2.405	369	91
	Ukupno/ *Total*	Ženski/ *Female*	4.185	3.361	2.969	2.648	227	94
	20-24	Ukupno/ *Total*	615	236	206	198	7	1
	20-24	Muški/ *Male*	201	67	57	53	3	1
	20-24	Ženski/ *Female*	414	169	149	145	4	-
	25-29	Ukupno/ *Total*	1.596	1.025	943	862	46	35
	25-29	Muški/ *Male*	588	347	317	280	22	15
	25-29	Ženski/ *Female*	1.008	678	626	582	24	20
	30-34	Ukupno/ *Total*	1.288	1.110	1.000	828	123	49
	30-34	Muški/ *Male*	557	470	419	320	76	23
	30-34	Ženski/ *Female*	731	640	581	508	47	26
	35-39	Ukupno/ *Total*	870	735	638	505	93	40
	35-39	Muški/ *Male*	413	348	299	219	64	16
	35-39	Ženski/ *Female*	457	387	339	286	29	24
	40-44	Ukupno/ *Total*	570	484	400	317	68	15
	40-44	Muški/ *Male*	320	262	210	161	38	11
	40-44	Ženski/ *Female*	250	222	190	156	30	4
	45-49	Ukupno/ *Total*	622	576	487	424	60	3
	45-49	Muški/ *Male*	338	309	256	221	33	2
	45-49	Ženski/ *Female*	284	267	231	203	27	1
	50-54	Ukupno/ *Total*	803	774	664	599	55	10
	50-54	Muški/ *Male*	424	409	350	317	30	3
	50-54	Ženski/ *Female*	379	365	314	282	25	7
	55-59	Ukupno/ *Total*	707	681	580	526	46	8
	55-59	Muški/ *Male*	408	394	329	294	31	4
	55-59	Ženski/ *Female*	299	287	251	232	15	4

Stari program			Program po Bolonji			
Old program			*Program by Bologna*			
Specijalisti	Magistri nauka	Doktori nauka	Svega	Bachelor i diplo-mirani	Magistri	Doktori nauka
Specialists	*Masters of science*	*Doctors of science*	*All*	*Bachelor and graduated*	*Master's degree*	*Doctor's degree*
1	-	-	-	-	-	-
-	-	2	-	-	-	-
-	-	-	-	-	-	-
-	-	2	-	-	-	-
241	497	143	1.480	1.234	235	11
119	279	91	656	535	114	7
122	218	52	824	699	121	4
5	25	-	379	347	32	-
1	9	-	134	120	14	-
4	16	-	245	227	18	-
3	79	-	571	462	107	2
1	29	-	241	188	51	2
2	50	-	330	274	56	-
25	81	4	178	157	17	4
8	41	2	87	77	9	1
17	40	2	91	80	8	3
22	62	13	135	116	17	2
11	32	6	65	53	10	2
11	30	7	70	63	7	-
12	56	16	86	75	11	-
6	32	14	58	51	7	-
6	24	2	28	24	4	-
25	44	20	46	39	6	1
13	31	9	29	27	2	-
12	13	11	17	12	4	1
41	51	18	29	20	9	-
17	31	11	15	11	4	-
24	20	7	14	9	5	-
37	36	28	26	10	15	1
24	24	17	14	5	8	1
13	12	11	12	5	7	-

nastavak/*continued*

Teritorija	Spol	Starost	Ukupno	Stari program / *Old program*				
				Svega	Diplomirani prema dužini trajanja studija / *Graduate with*			
					Svega	4 godine	5 godina	6 godina
Area	*Sex*	*Age*	*Total*	*All*	*All*	*4 years*	*5 years*	*6 years*
ZENICA	60-64	Ukupno/ *Total*	439	429	357	314	35	8
	60-64	Muški/ *Male*	265	260	219	196	20	3
	60-64	Ženski/ *Female*	174	169	138	118	15	5
	65-69	Ukupno/ *Total*	281	278	227	186	34	7
	65-69	Muški/ *Male*	193	193	159	124	30	5
	65-69	Ženski/ *Female*	88	85	68	62	4	2
	70-74	Ukupno/ *Total*	197	187	161	144	11	6
	70-74	Muški/ *Male*	141	136	116	103	7	6
	70-74	Ženski/ *Female*	56	51	45	41	4	-
	75 i više/ *75 and over*	Ukupno/ *Total*	207	200	171	150	18	3
	75 i više/ *75 and over*	Muški/ *Male*	162	159	134	117	15	2
	75 i više/ *75 and over*	Ženski/ *Female*	45	41	37	33	3	1
ŽEPČE	Ukupno/ *Total*	Ukupno/ *Total*	1.373	877	763	616	98	49
	Ukupno/ *Total*	Muški/ *Male*	702	474	406	326	53	27
	Ukupno/ *Total*	Ženski/ *Female*	671	403	357	290	45	22
	20-24	Ukupno/ *Total*	265	37	29	23	5	1
	20-24	Muški/ *Male*	105	14	10	8	2	-
	20-24	Ženski/ *Female*	160	23	19	15	3	1
	25-29	Ukupno/ *Total*	399	211	179	140	24	15
	25-29	Muški/ *Male*	167	89	73	54	12	7
	25-29	Ženski/ *Female*	232	122	106	86	12	8
	30-34	Ukupno/ *Total*	204	175	155	125	17	13
	30-34	Muški/ *Male*	91	76	66	51	9	6
	30-34	Ženski/ *Female*	113	99	89	74	8	7
	35-39	Ukupno/ *Total*	121	105	94	78	12	4
	35-39	Muški/ *Male*	71	57	52	43	7	2
	35-39	Ženski/ *Female*	50	48	42	35	5	2
	40-44	Ukupno/ *Total*	86	65	60	49	8	3
	40-44	Muški/ *Male*	55	37	32	27	4	1
	40-44	Ženski/ *Female*	31	28	28	22	4	2
	45-49	Ukupno/ *Total*	101	93	81	68	9	4

Stari program			Program po Bolonji			
Old program			*Program by Bologna*			
Specijalisti	Magistri nauka	Doktori nauka	Svega	Bachelor i diplo-mirani	Magistri	Doktori nauka
Specialists	*Masters of science*	*Doctors of science*	*All*	*Bachelor and graduated*	*Master's degree*	*Doctor's degree*
31	24	17	10	6	3	1
14	17	10	5	2	2	1
17	7	7	5	4	1	-
25	19	7	3	-	3	-
14	16	4	-	-	-	-
11	3	3	3	-	3	-
8	8	10	10	2	8	-
5	6	9	5	1	4	-
3	2	1	5	1	4	-
7	12	10	7	-	7	-
5	11	9	3	-	3	-
2	1	1	4	-	4	-
14	88	12	496	349	144	3
5	53	10	228	164	63	1
9	35	2	268	185	81	2
-	8	-	228	188	39	1
-	4	-	91	77	14	-
-	4	-	137	111	25	1
2	29	1	188	103	84	1
1	14	1	78	43	35	-
1	15	-	110	60	49	1
1	18	1	29	16	13	-
-	9	1	15	8	7	-
1	9	-	14	8	6	-
2	6	3	16	11	4	1
1	3	1	14	9	4	1
1	3	2	2	2	-	-
-	5	-	21	18	3	-
-	5	-	18	16	2	-
-	-	-	3	2	1	-
1	9	2	8	7	1	-

nastavak/*continued*

Teritorija	Spol	Starost	Ukupno	Stari program / *Old program*				
				Svega	Diplomirani prema dužini trajanja studija / *Graduate with*			
					Svega	4 godine	5 godina	6 godina
Area	*Sex*	*Age*	*Total*	*All*	*All*	*4 years*	*5 years*	*6 years*
ŽEPČE	45-49	Muški/ *Male*	62	56	47	42	1	4
	45-49	Ženski/ *Female*	39	37	34	26	8	-
	50-54	Ukupno/ *Total*	80	76	64	56	7	1
	50-54	Muški/ *Male*	59	55	48	40	7	1
	50-54	Ženski/ *Female*	21	21	16	16	-	-
	55-59	Ukupno/ *Total*	44	42	37	31	5	1
	55-59	Muški/ *Male*	31	29	25	21	3	1
	55-59	Ženski/ *Female*	13	13	12	10	2	-
	60-64	Ukupno/ *Total*	29	29	27	21	3	3
	60-64	Muški/ *Male*	24	24	22	17	3	2
	60-64	Ženski/ *Female*	5	5	5	4	-	1
	65-69	Ukupno/ *Total*	16	16	14	9	3	2
	65-69	Muški/ *Male*	12	12	10	8	1	1
	65-69	Ženski/ *Female*	4	4	4	1	2	1
	70-74	Ukupno/ *Total*	13	13	13	9	2	2
	70-74	Muški/ *Male*	13	13	13	9	2	2
	70-74	Ženski/ *Female*	-	-	-	-	-	-
	75 i više/ *75 and over*	Ukupno/ *Total*	15	15	10	7	3	-
	75 i više/ *75 and over*	Muški/ *Male*	12	12	8	6	2	-
	75 i više/ *75 and over*	Ženski/ *Female*	3	3	2	1	1	-
BOSANSKO-PODRINJSKI KANTON *BOSNIAN-PODRINJE CANTON*	Ukupno/ *Total*	Ukupno/ *Total*	1.828	1.434	1.311	1.115	140	56
	Ukupno/ *Total*	Muški/ *Male*	991	811	746	625	89	32
	Ukupno/ *Total*	Ženski/ *Female*	837	623	565	490	51	24
	20-24	Ukupno/ *Total*	171	32	30	26	3	1
	20-24	Muški/ *Male*	57	10	10	8	2	-
	20-24	Ženski/ *Female*	114	22	20	18	1	1
	25-29	Ukupno/ *Total*	358	220	206	175	23	8
	25-29	Muški/ *Male*	164	96	89	75	11	3
	25-29	Ženski/ *Female*	194	124	117	100	12	5
	30-34	Ukupno/ *Total*	311	271	258	218	29	11
	30-34	Muški/ *Male*	156	137	133	106	21	6

Stari program			Program po Bolonji			
Old program			*Program by Bologna*			
Specijalisti	Magistri nauka	Doktori nauka	Svega	Bachelor i diplo-mirani	Magistri	Doktori nauka
Specialists	*Masters of science*	*Doctors of science*	*All*	*Bachelor and graduated*	*Master's degree*	*Doctor's degree*
-	7	2	6	5	1	-
1	2	-	2	2	-	-
3	7	2	4	4	-	-
-	5	2	4	4	-	-
3	2	-	-	-	-	-
2	2	1	2	2	-	-
1	2	1	2	2	-	-
1	-	-	-	-	-	-
-	-	2	-	-	-	-
-	-	2	-	-	-	-
-	-	-	-	-	-	-
1	1	-	-	-	-	-
1	1	-	-	-	-	-
-	-	-	-	-	-	-
-	-	-	-	-	-	-
-	-	-	-	-	-	-
-	-	-	-	-	-	-
2	3	-	-	-	-	-
1	3	-	-	-	-	-
1	-	-	-	-	-	-
41	76	6	394	339	55	-
19	41	5	180	156	24	-
22	35	1	214	183	31	-
-	2	-	139	127	12	-
-	-	-	47	43	4	-
-	2	-	92	84	8	-
-	13	1	138	108	30	-
-	7	-	68	54	14	-
-	6	1	70	54	16	-
1	12	-	40	33	7	-
-	4	-	19	17	2	-

nastavak/*continued*

Teritorija	Spol	Starost	Ukupno	Stari program / *Old program*				
				Svega	Diplomirani prema dužini trajanja studija / *Graduate with*			
					Svega	4 godine	5 godina	6 godina
Area	*Sex*	*Age*	*Total*	*All*	*All*	*4 years*	*5 years*	*6 years*
BOSANSKO-PODRINJSKI KANTON *BOSNIAN-PODRINJE CANTON*	30-34	Ženski/ *Female*	155	134	125	112	8	5
	35-39	Ukupno/ *Total*	186	156	142	123	13	6
	35-39	Muški/ *Male*	96	78	71	63	6	2
	35-39	Ženski/ *Female*	90	78	71	60	7	4
	40-44	Ukupno/ *Total*	140	131	116	99	14	3
	40-44	Muški/ *Male*	84	78	68	57	9	2
	40-44	Ženski/ *Female*	56	53	48	42	5	1
	45-49	Ukupno/ *Total*	155	137	119	106	8	5
	45-49	Muški/ *Male*	99	88	78	66	7	5
	45-49	Ženski/ *Female*	56	49	41	40	1	-
	50-54	Ukupno/ *Total*	161	155	140	122	14	4
	50-54	Muški/ *Male*	102	97	88	77	9	2
	50-54	Ženski/ *Female*	59	58	52	45	5	2
	55-59	Ukupno/ *Total*	163	153	141	125	10	6
	55-59	Muški/ *Male*	108	103	97	87	6	4
	55-59	Ženski/ *Female*	55	50	44	38	4	2
	60-64	Ukupno/ *Total*	80	78	74	55	12	7
	60-64	Muški/ *Male*	52	52	49	36	8	5
	60-64	Ženski/ *Female*	28	26	25	19	4	2
	65-69	Ukupno/ *Total*	34	34	28	24	2	2
	65-69	Muški/ *Male*	23	23	21	17	2	2
	65-69	Ženski/ *Female*	11	11	7	7	-	-
	70-74	Ukupno/ *Total*	32	31	24	15	7	2
	70-74	Muški/ *Male*	22	22	18	11	6	1
	70-74	Ženski/ *Female*	10	9	6	4	1	1
	75 i više/ *75 and over*	Ukupno/ *Total*	37	36	33	27	5	1
	75 i više/ *75 and over*	Muški/ *Male*	28	27	24	22	2	-
	75 i više/ *75 and over*	Ženski/ *Female*	9	9	9	5	3	1
FOČA - FBiH	Ukupno/ *Total*	Ukupno/ *Total*	77	56	51	44	4	3
	Ukupno/ *Total*	Muški/ *Male*	46	40	36	30	4	2
	Ukupno/ *Total*	Ženski/ *Female*	31	16	15	14	-	1

Stari program			Program po Bolonji			
Old program			*Program by Bologna*			
Specijalisti	Magistri nauka	Doktori nauka	Svega	Bachelor i diplo-mirani	Magistri	Doktori nauka
Specialists	*Masters of science*	*Doctors of science*	*All*	*Bachelor and graduated*	*Master's degree*	*Doctor's degree*
1	8	-	21	16	5	-
4	8	2	30	28	2	-
2	3	2	18	17	1	-
2	5	-	12	11	1	-
7	8	-	9	7	2	-
5	5	-	6	5	1	-
2	3	-	3	2	1	-
6	12	-	18	17	1	-
2	8	-	11	10	1	-
4	4	-	7	7	-	-
10	5	-	6	5	1	-
5	4	-	5	4	1	-
5	1	-	1	1	-	-
5	7	-	10	10	-	-
1	5	-	5	5	-	-
4	2	-	5	5	-	-
1	2	1	2	2	-	-
-	2	1	-	-	-	-
1	-	-	2	2	-	-
1	5	-	-	-	-	-
1	1	-	-	-	-	-
-	4	-	-	-	-	-
4	1	2	1	1	-	-
1	1	2	-	-	-	-
3	-	-	1	1	-	-
2	1	-	1	1	-	-
2	1	-	1	1	-	-
-	-	-	-	-	-	-
-	3	2	21	19	2	-
-	2	2	6	6	-	-
-	1	-	15	13	2	-

nastavak/*continued*

Teritorija	Spol	Starost	Ukupno	Stari program				
				Old program				
				Svega	Diplomirani prema dužini trajanja studija			
					Graduate with			
					Svega	4 godine	5 godina	6 godina
Area	*Sex*	*Age*	*Total*	*All*	*All*	*4 years*	*5 years*	*6 years*
FOČA - FBiH	20-24	Ukupno/ *Total*	9	2	2	1	-	1
	20-24	Muški/ *Male*	1	-	-	-	-	-
	20-24	Ženski/ *Female*	8	2	2	1	-	1
	25-29	Ukupno/ *Total*	17	8	7	7	-	-
	25-29	Muški/ *Male*	6	3	2	2	-	-
	25-29	Ženski/ *Female*	11	5	5	5	-	-
	30-34	Ukupno/ *Total*	14	10	10	8	2	-
	30-34	Muški/ *Male*	7	6	6	4	2	-
	30-34	Ženski/ *Female*	7	4	4	4	-	-
	35-39	Ukupno/ *Total*	7	6	6	5	-	1
	35-39	Muški/ *Male*	6	5	5	4	-	1
	35-39	Ženski/ *Female*	1	1	1	1	-	-
	40-44	Ukupno/ *Total*	4	4	4	4	-	-
	40-44	Muški/ *Male*	4	4	4	4	-	-
	40-44	Ženski/ *Female*	-	-	-	-	-	-
	45-49	Ukupno/ *Total*	6	6	5	5	-	-
	45-49	Muški/ *Male*	5	5	4	4	-	-
	45-49	Ženski/ *Female*	1	1	1	1	-	-
	50-54	Ukupno/ *Total*	6	6	6	4	1	1
	50-54	Muški/ *Male*	5	5	5	3	1	1
	50-54	Ženski/ *Female*	1	1	1	1	-	-
	55-59	Ukupno/ *Total*	6	6	5	5	-	-
	55-59	Muški/ *Male*	5	5	5	5	-	-
	55-59	Ženski/ *Female*	1	1	-	-	-	-
	60-64	Ukupno/ *Total*	1	1	1	1	-	-
	60-64	Muški/ *Male*	-	-	-	-	-	-
	60-64	Ženski/ *Female*	1	1	1	1	-	-
	65-69	Ukupno/ *Total*	-	-	-	-	-	-
	65-69	Muški/ *Male*	-	-	-	-	-	-
	65-69	Ženski/ *Female*	-	-	-	-	-	-
	70-74	Ukupno/ *Total*	4	4	2	1	1	-
	70-74	Muški/ *Male*	4	4	2	1	1	-

Stari program			Program po Bolonji			
Old program			*Program by Bologna*			
Specijalisti	Magistri nauka	Doktori nauka	Svega	Bachelor i diplo-mirani	Magistri	Doktori nauka
Specialists	*Masters of science*	*Doctors of science*	*All*	*Bachelor and graduated*	*Master's degree*	*Doctor's degree*
-	-	-	7	6	1	-
-	-	-	1	1	-	-
-	-	-	6	5	1	-
-	1	-	9	8	1	-
-	1	-	3	3	-	-
-	-	-	6	5	1	-
-	-	-	4	4	-	-
-	-	-	1	1	-	-
-	-	-	3	3	-	-
-	-	-	1	1	-	-
-	-	-	1	1	-	-
-	-	-	-	-	-	-
-	-	-	-	-	-	-
-	-	-	-	-	-	-
-	-	-	-	-	-	-
-	1	-	-	-	-	-
-	1	-	-	-	-	-
-	-	-	-	-	-	-
-	-	-	-	-	-	-
-	-	-	-	-	-	-
-	-	-	-	-	-	-
-	1	-	-	-	-	-
-	-	-	-	-	-	-
-	1	-	-	-	-	-
-	-	-	-	-	-	-
-	-	-	-	-	-	-
-	-	-	-	-	-	-
-	-	-	-	-	-	-
-	-	-	-	-	-	-
-	-	-	-	-	-	-
-	-	2	-	-	-	-
-	-	2	-	-	-	-

nastavak/*continued*

Teritorija	Spol	Starost	Ukupno	Stari program / *Old program*				
				Svega	Diplomirani prema dužini trajanja studija / *Graduate with*			
					Svega	4 godine	5 godina	6 godina
Area	*Sex*	*Age*	*Total*	*All*	*All*	*4 years*	*5 years*	*6 years*
FOČA - FBiH	70-74	Ženski/ *Female*	-	-	-	-	-	-
	75 i više/ *75 and over*	Ukupno/ *Total*	3	3	3	3	-	-
	75 i više/ *75 and over*	Muški/ *Male*	3	3	3	3	-	-
	75 i više/ *75 and over*	Ženski/ *Female*	-	-	-	-	-	-
GORAŽDE	Ukupno/ *Total*	Ukupno/ *Total*	1.727	1.356	1.241	1.054	135	52
	Ukupno/ *Total*	Muški/ *Male*	933	759	700	587	84	29
	Ukupno/ *Total*	Ženski/ *Female*	794	597	541	467	51	23
	20-24	Ukupno/ *Total*	159	28	27	24	3	-
	20-24	Muški/ *Male*	56	10	10	8	2	-
	20-24	Ženski/ *Female*	103	18	17	16	1	-
	25-29	Ukupno/ *Total*	336	207	195	164	23	8
	25-29	Muški/ *Male*	157	92	87	73	11	3
	25-29	Ženski/ *Female*	179	115	108	91	12	5
	30-34	Ukupno/ *Total*	295	259	246	208	27	11
	30-34	Muški/ *Male*	147	129	125	100	19	6
	30-34	Ženski/ *Female*	148	130	121	108	8	5
	35-39	Ukupno/ *Total*	174	146	132	114	13	5
	35-39	Muški/ *Male*	88	71	64	57	6	1
	35-39	Ženski/ *Female*	86	75	68	57	7	4
	40-44	Ukupno/ *Total*	135	126	111	94	14	3
	40-44	Muški/ *Male*	79	73	63	52	9	2
	40-44	Ženski/ *Female*	56	53	48	42	5	1
	45-49	Ukupno/ *Total*	144	126	110	98	8	4
	45-49	Muški/ *Male*	91	80	72	61	7	4
	45-49	Ženski/ *Female*	53	46	38	37	1	-
	50-54	Ukupno/ *Total*	154	148	133	118	12	3
	50-54	Muški/ *Male*	96	91	82	74	7	1
	50-54	Ženski/ *Female*	58	57	51	44	5	2
	55-59	Ukupno/ *Total*	156	146	135	119	10	6
	55-59	Muški/ *Male*	102	97	91	81	6	4
	55-59	Ženski/ *Female*	54	49	44	38	4	2

Stari program			Program po Bolonji			
Old program			*Program by Bologna*			
Specijalisti	Magistri nauka	Doktori nauka	Svega	Bachelor i diplo-mirani	Magistri	Doktori nauka
Specialists	*Masters of science*	*Doctors of science*	*All*	*Bachelor and graduated*	*Master's degree*	*Doctor's degree*
-	-	-	-	-	-	-
-	-	-	-	-	-	-
-	-	-	-	-	-	-
-	-	-	-	-	-	-
41	70	4	371	318	53	-
19	37	3	174	150	24	-
22	33	1	197	168	29	-
-	1	-	131	120	11	-
-	-	-	46	42	4	-
-	1	-	85	78	7	-
-	11	1	129	100	29	-
-	5	-	65	51	14	-
-	6	1	64	49	15	-
1	12	-	36	29	7	-
-	4	-	18	16	2	-
1	8	-	18	13	5	-
4	8	2	28	26	2	-
2	3	2	17	16	1	-
2	5	-	11	10	1	-
7	8	-	9	7	2	-
5	5	-	6	5	1	-
2	3	-	3	2	1	-
6	10	-	18	17	1	-
2	6	-	11	10	1	-
4	4	-	7	7	-	-
10	5	-	6	5	1	-
5	4	-	5	4	1	-
5	1	-	1	1	-	-
5	6	-	10	10	-	-
1	5	-	5	5	-	-
4	1	-	5	5	-	-

nastavak/*continued*

Teritorija	Spol	Starost	Ukupno	Stari program / *Old program*				
				Svega	Diplomirani prema dužini trajanja studija / *Graduate with*			
					Svega	4 godine	5 godina	6 godina
Area	*Sex*	*Age*	*Total*	*All*	*All*	*4 years*	*5 years*	*6 years*
GORAŽDE	60-64	Ukupno/ *Total*	79	77	73	54	12	7
	60-64	Muški/ *Male*	52	52	49	36	8	5
	60-64	Ženski/ *Female*	27	25	24	18	4	2
	65-69	Ukupno/ *Total*	34	34	28	24	2	2
	65-69	Muški/ *Male*	23	23	21	17	2	2
	65-69	Ženski/ *Female*	11	11	7	7	-	-
	70-74	Ukupno/ *Total*	28	27	22	14	6	2
	70-74	Muški/ *Male*	18	18	16	10	5	1
	70-74	Ženski/ *Female*	10	9	6	4	1	1
	75 i više/ *75 and over*	Ukupno/ *Total*	33	32	29	23	5	1
	75 i više/ *75 and over*	Muški/ *Male*	24	23	20	18	2	-
	75 i više/ *75 and over*	Ženski/ *Female*	9	9	9	5	3	1
PALE - FBiH	Ukupno/ *Total*	Ukupno/ *Total*	24	22	19	17	1	1
	Ukupno/ *Total*	Muški/ *Male*	12	12	10	8	1	1
	Ukupno/ *Total*	Ženski/ *Female*	12	10	9	9	-	-
	20-24	Ukupno/ *Total*	3	2	1	1	-	-
	20-24	Muški/ *Male*	-	-	-	-	-	-
	20-24	Ženski/ *Female*	3	2	1	1	-	-
	25-29	Ukupno/ *Total*	5	5	4	4	-	-
	25-29	Muški/ *Male*	1	1	-	-	-	-
	25-29	Ženski/ *Female*	4	4	4	4	-	-
	30-34	Ukupno/ *Total*	2	2	2	2	-	-
	30-34	Muški/ *Male*	2	2	2	2	-	-
	30-34	Ženski/ *Female*	-	-	-	-	-	-
	35-39	Ukupno/ *Total*	5	4	4	4	-	-
	35-39	Muški/ *Male*	2	2	2	2	-	-
	35-39	Ženski/ *Female*	3	2	2	2	-	-
	40-44	Ukupno/ *Total*	1	1	1	1	-	-
	40-44	Muški/ *Male*	1	1	1	1	-	-
	40-44	Ženski/ *Female*	-	-	-	-	-	-
	45-49	Ukupno/ *Total*	5	5	4	3	-	1

Stari program			Program po Bolonji			
Old program			*Program by Bologna*			
Specijalisti	Magistri nauka	Doktori nauka	Svega	Bachelor i diplo-mirani	Magistri	Doktori nauka
Specialists	*Masters of science*	*Doctors of science*	*All*	*Bachelor and graduated*	*Master's degree*	*Doctor's degree*
1	2	1	2	2	-	-
-	2	1	-	-	-	-
1	-	-	2	2	-	-
1	5	-	-	-	-	-
1	1	-	-	-	-	-
-	4	-	-	-	-	-
4	1	-	1	1	-	-
1	1	-	-	-	-	-
3	-	-	1	1	-	-
2	1	-	1	1	-	-
2	1	-	1	1	-	-
-	-	-	-	-	-	-
-	3	-	2	2	-	-
-	2	-	-	-	-	-
-	1	-	2	2	-	-
-	1	-	1	1	-	-
-	-	-	-	-	-	-
-	1	-	1	1	-	-
-	1	-	-	-	-	-
-	1	-	-	-	-	-
-	-	-	-	-	-	-
-	-	-	-	-	-	-
-	-	-	-	-	-	-
-	-	-	-	-	-	-
-	-	-	1	1	-	-
-	-	-	-	-	-	-
-	-	-	1	1	-	-
-	-	-	-	-	-	-
-	-	-	-	-	-	-
-	-	-	-	-	-	-
-	1	-	-	-	-	-

nastavak/*continued*

Teritorija	Spol	Starost	Ukupno	Stari program / *Old program*				
				Svega	Diplomirani prema dužini trajanja studija / *Graduate with*			
					Svega	4 godine	5 godina	6 godina
Area	*Sex*	*Age*	*Total*	*All*	*All*	*4 years*	*5 years*	*6 years*
PALE - FBiH	45-49	Muški/ *Male*	3	3	2	1	-	1
	45-49	Ženski/ *Female*	2	2	2	2	-	-
	50-54	Ukupno/ *Total*	1	1	1	-	1	-
	50-54	Muški/ *Male*	1	1	1	-	1	-
	50-54	Ženski/ *Female*	-	-	-	-	-	-
	55-59	Ukupno/ *Total*	1	1	1	1	-	-
	55-59	Muški/ *Male*	1	1	1	1	-	-
	55-59	Ženski/ *Female*	-	-	-	-	-	-
	60-64	Ukupno/ *Total*	-	-	-	-	-	-
	60-64	Muški/ *Male*	-	-	-	-	-	-
	60-64	Ženski/ *Female*	-	-	-	-	-	-
	65-69	Ukupno/ *Total*	-	-	-	-	-	-
	65-69	Muški/ *Male*	-	-	-	-	-	-
	65-69	Ženski/ *Female*	-	-	-	-	-	-
	70-74	Ukupno/ *Total*	-	-	-	-	-	-
	70-74	Muški/ *Male*	-	-	-	-	-	-
	70-74	Ženski/ *Female*	-	-	-	-	-	-
	75 i više/ *75 and over*	Ukupno/ *Total*	1	1	1	1	-	-
	75 i više/ *75 and over*	Muški/ *Male*	1	1	1	1	-	-
	75 i više/ *75 and over*	Ženski/ *Female*	-	-	-	-	-	-
SREDNJOBOSANSKI KANTON *CENTRAL BOSNIA CANTON*	Ukupno/ *Total*	Ukupno/ *Total*	13.596	9.701	8.321	7.005	1.007	309
	Ukupno/ *Total*	Muški/ *Male*	6.980	5.266	4.488	3.677	634	177
	Ukupno/ *Total*	Ženski/ *Female*	6.616	4.435	3.833	3.328	373	132
	20-24	Ukupno/ *Total*	2.048	466	385	316	57	12
	20-24	Muški/ *Male*	811	180	142	113	23	6
	20-24	Ženski/ *Female*	1.237	286	243	203	34	6
	25-29	Ukupno/ *Total*	3.257	1.809	1.521	1.254	210	57
	25-29	Muški/ *Male*	1.407	779	647	515	108	24
	25-29	Ženski/ *Female*	1.850	1.030	874	739	102	33
	30-34	Ukupno/ *Total*	2.020	1.701	1.508	1.266	187	55
	30-34	Muški/ *Male*	918	771	669	529	115	25

Stari program			Program po Bolonji			
Old program			*Program by Bologna*			
Specijalisti	Magistri nauka	Doktori nauka	Svega	Bachelor i diplo-mirani	Magistri	Doktori nauka
Specialists	*Masters of science*	*Doctors of science*	*All*	*Bachelor and graduated*	*Master's degree*	*Doctor's degree*
-	1	-	-	-	-	-
-	-	-	-	-	-	-
-	-	-	-	-	-	-
-	-	-	-	-	-	-
-	-	-	-	-	-	-
-	-	-	-	-	-	-
-	-	-	-	-	-	-
-	-	-	-	-	-	-
-	-	-	-	-	-	-
-	-	-	-	-	-	-
-	-	-	-	-	-	-
-	-	-	-	-	-	-
-	-	-	-	-	-	-
-	-	-	-	-	-	-
-	-	-	-	-	-	-
-	-	-	-	-	-	-
-	-	-	-	-	-	-
-	-	-	-	-	-	-
-	-	-	-	-	-	-
-	-	-	-	-	-	-
-	-	-	-	-	-	-
333	928	119	3.895	3.083	802	10
184	505	89	1.714	1.389	322	3
149	423	30	2.181	1.694	480	7
6	74	1	1.582	1.400	182	-
3	34	1	631	568	63	-
3	40	-	951	832	119	-
7	269	12	1.448	979	465	4
4	124	4	628	448	178	2
3	145	8	820	531	287	2
23	156	14	319	258	58	3
13	80	9	147	125	22	-

nastavak/*continued*

Teritorija	Spol	Starost	Ukupno	Stari program / *Old program*				
				Svega	Diplomirani prema dužini trajanja studija / *Graduate with*			
					Svega	4 godine	5 godina	6 godina
Area	*Sex*	*Age*	*Total*	*All*	*All*	*4 years*	*5 years*	*6 years*
	30-34	Ženski/ *Female*	1.102	930	839	737	72	30
	35-39	Ukupno/ *Total*	1.348	1.130	965	827	95	43
	35-39	Muški/ *Male*	703	584	498	404	65	29
	35-39	Ženski/ *Female*	645	546	467	423	30	14
	40-44	Ukupno/ *Total*	887	727	616	516	81	19
	40-44	Muški/ *Male*	503	412	342	289	44	9
	40-44	Ženski/ *Female*	384	315	274	227	37	10
	45-49	Ukupno/ *Total*	915	827	711	585	102	24
	45-49	Muški/ *Male*	527	478	408	312	80	16
	45-49	Ženski/ *Female*	388	349	303	273	22	8
	50-54	Ukupno/ *Total*	1.132	1.087	949	824	102	23
	50-54	Muški/ *Male*	714	685	597	517	68	12
	50-54	Ženski/ *Female*	418	402	352	307	34	11
	55-59	Ukupno/ *Total*	856	832	718	636	62	20
SREDNJOBOSANSKI KANTON *CENTRAL BOSNIA CANTON*	55-59	Muški/ *Male*	579	565	495	439	41	15
	55-59	Ženski/ *Female*	277	267	223	197	21	5
	60-64	Ukupno/ *Total*	493	485	414	348	44	22
	60-64	Muški/ *Male*	333	328	280	236	30	14
	60-64	Ženski/ *Female*	160	157	134	112	14	8
	65-69	Ukupno/ *Total*	266	265	214	175	30	9
	65-69	Muški/ *Male*	201	200	163	128	27	8
	65-69	Ženski/ *Female*	65	65	51	47	3	1
	70-74	Ukupno/ *Total*	194	194	165	138	17	10
	70-74	Muški/ *Male*	140	140	119	98	14	7
	70-74	Ženski/ *Female*	54	54	46	40	3	3
	75 i više/ *75 and over*	Ukupno/ *Total*	180	178	155	120	20	15
	75 i više/ *75 and over*	Muški/ *Male*	144	144	128	97	19	12
	75 i više/ *75 and over*	Ženski/ *Female*	36	34	27	23	1	3
	Ukupno/ *Total*	Ukupno/ *Total*	1.816	1.414	1.232	1.013	189	30
BUGOJNO	Ukupno/ *Total*	Muški/ *Male*	992	813	713	573	127	13
	Ukupno/ *Total*	Ženski/ *Female*	824	601	519	440	62	17

Stari program			Program po Bolonji			
Old program			*Program by Bologna*			
Specijalisti	Magistri nauka	Doktori nauka	Svega	Bachelor i diplo-mirani	Magistri	Doktori nauka
Specialists	*Masters of science*	*Doctors of science*	*All*	*Bachelor and graduated*	*Master's degree*	*Doctor's degree*
10	76	5	172	133	36	3
35	119	11	218	188	29	1
14	64	8	119	96	23	-
21	55	3	99	92	6	1
31	69	11	160	131	27	2
20	42	8	91	76	14	1
11	27	3	69	55	13	1
43	61	12	88	71	17	-
24	37	9	49	44	5	-
19	24	3	39	27	12	-
54	63	21	45	33	12	-
29	40	19	29	20	9	-
25	23	2	16	13	3	-
48	51	15	24	14	10	-
23	34	13	14	7	7	-
25	17	2	10	7	3	-
31	31	9	8	6	2	-
17	24	7	5	4	1	-
14	7	2	3	2	1	-
24	18	9	1	1	-	-
16	13	8	1	1	-	-
8	5	1	-	-	-	-
18	9	2	-	-	-	-
12	7	2	-	-	-	-
6	2	-	-	-	-	-
13	8	2	2	2	-	-
9	6	1	-	-	-	-
4	2	1	2	2	-	-
44	129	9	402	296	106	-
22	72	6	179	136	43	-
22	57	3	223	160	63	-

nastavak/*continued*

Teritorija	Spol	Starost	Ukupno	Stari program				
				Old program				
				Svega	Diplomirani prema dužini trajanja studija			
					Graduate with			
					Svega	4 godine	5 godina	6 godina
Area	*Sex*	*Age*	*Total*	*All*	*All*	*4 years*	*5 years*	*6 years*
BUGOJNO	20-24	Ukupno/ *Total*	293	76	62	51	10	1
	20-24	Muški/ *Male*	123	26	20	16	3	1
	20-24	Ženski/ *Female*	170	50	42	35	7	-
	25-29	Ukupno/ *Total*	394	269	228	179	35	14
	25-29	Muški/ *Male*	174	122	103	79	22	2
	25-29	Ženski/ *Female*	220	147	125	100	13	12
	30-34	Ukupno/ *Total*	221	198	172	138	29	5
	30-34	Muški/ *Male*	115	100	85	65	18	2
	30-34	Ženski/ *Female*	106	98	87	73	11	3
	35-39	Ukupno/ *Total*	147	130	105	88	16	1
	35-39	Muški/ *Male*	78	73	57	45	11	1
	35-39	Ženski/ *Female*	69	57	48	43	5	-
	40-44	Ukupno/ *Total*	102	93	80	68	11	1
	40-44	Muški/ *Male*	64	59	51	43	7	1
	40-44	Ženski/ *Female*	38	34	29	25	4	-
	45-49	Ukupno/ *Total*	130	127	121	94	26	1
	45-49	Muški/ *Male*	73	71	67	45	21	1
	45-49	Ženski/ *Female*	57	56	54	49	5	-
	50-54	Ukupno/ *Total*	181	177	161	134	24	3
	50-54	Muški/ *Male*	114	114	107	89	17	1
	50-54	Ženski/ *Female*	67	63	54	45	7	2
	55-59	Ukupno/ *Total*	155	153	136	124	11	1
	55-59	Muški/ *Male*	106	104	93	85	7	1
	55-59	Ženski/ *Female*	49	49	43	39	4	-
	60-64	Ukupno/ *Total*	94	93	81	65	15	1
	60-64	Muški/ *Male*	66	65	58	47	10	1
	60-64	Ženski/ *Female*	28	28	23	18	5	-
	65-69	Ukupno/ *Total*	39	39	33	25	8	-
	65-69	Muški/ *Male*	32	32	30	23	7	-
	65-69	Ženski/ *Female*	7	7	3	2	1	-
	70-74	Ukupno/ *Total*	30	30	27	24	2	1
	70-74	Muški/ *Male*	22	22	20	17	2	1

Stari program			Program po Bolonji			
Old program			*Program by Bologna*			
Specijalisti	Magistri nauka	Doktori nauka	Svega	Bachelor i diplo-mirani	Magistri	Doktori nauka
Specialists	*Masters of science*	*Doctors of science*	*All*	*Bachelor and graduated*	*Master's degree*	*Doctor's degree*
2	12	-	217	179	38	-
2	4	-	97	82	15	-
-	8	-	120	97	23	-
2	39	-	125	73	52	-
-	19	-	52	34	18	-
2	20	-	73	39	34	-
2	22	2	23	15	8	-
-	13	2	15	10	5	-
2	9	-	8	5	3	-
4	19	2	17	15	2	-
3	11	2	5	3	2	-
1	8	-	12	12	-	-
4	7	2	9	7	2	-
3	5	-	5	4	1	-
1	2	2	4	3	1	-
2	4	-	3	1	2	-
2	2	-	2	1	1	-
-	2	-	1	-	1	-
7	8	1	4	3	1	-
2	4	1	-	-	-	-
5	4	-	4	3	1	-
8	9	-	2	1	1	-
5	6	-	2	1	1	-
3	3	-	-	-	-	-
7	4	1	1	1	-	-
3	3	1	1	1	-	-
4	1	-	-	-	-	-
4	1	1	-	-	-	-
1	1	-	-	-	-	-
3	-	1	-	-	-	-
1	2	-	-	-	-	-
-	2	-	-	-	-	-

nastavak/*continued*

Teritorija	Spol	Starost	Ukupno	Stari program / *Old program*				
				Svega	Diplomirani prema dužini trajanja studija / *Graduate with*			
					Svega	4 godine	5 godina	6 godina
Area	*Sex*	*Age*	*Total*	*All*	*All*	*4 years*	*5 years*	*6 years*
BUGOJNO	70-74	Ženski/ *Female*	8	8	7	7	-	-
	75 i više/ *75 and over*	Ukupno/ *Total*	30	29	26	23	2	1
	75 i više/ *75 and over*	Muški/ *Male*	25	25	22	19	2	1
	75 i više/ *75 and over*	Ženski/ *Female*	5	4	4	4	-	-
BUSOVAČA	Ukupno/ *Total*	Ukupno/ *Total*	798	547	490	422	50	18
	Ukupno/ *Total*	Muški/ *Male*	407	298	263	217	31	15
	Ukupno/ *Total*	Ženski/ *Female*	391	249	227	205	19	3
	20-24	Ukupno/ *Total*	111	29	19	17	2	-
	20-24	Muški/ *Male*	43	15	8	8	-	-
	20-24	Ženski/ *Female*	68	14	11	9	2	-
	25-29	Ukupno/ *Total*	237	121	111	94	13	4
	25-29	Muški/ *Male*	111	58	53	40	9	4
	25-29	Ženski/ *Female*	126	63	58	54	4	-
	30-34	Ukupno/ *Total*	148	125	116	101	13	2
	30-34	Muški/ *Male*	69	59	52	44	7	1
	30-34	Ženski/ *Female*	79	66	64	57	6	1
	35-39	Ukupno/ *Total*	84	72	62	54	6	2
	35-39	Muški/ *Male*	48	40	34	29	3	2
	35-39	Ženski/ *Female*	36	32	28	25	3	-
	40-44	Ukupno/ *Total*	39	30	28	25	2	1
	40-44	Muški/ *Male*	20	14	13	12	1	-
	40-44	Ženski/ *Female*	19	16	15	13	1	1
	45-49	Ukupno/ *Total*	54	52	46	37	6	3
	45-49	Muški/ *Male*	33	33	30	22	6	2
	45-49	Ženski/ *Female*	21	19	16	15	-	1
	50-54	Ukupno/ *Total*	54	48	45	42	3	-
	50-54	Muški/ *Male*	32	29	26	25	1	-
	50-54	Ženski/ *Female*	22	19	19	17	2	-
	55-59	Ukupno/ *Total*	34	34	30	25	3	2
	55-59	Muški/ *Male*	22	22	20	16	2	2
	55-59	Ženski/ *Female*	12	12	10	9	1	-

Stari program			Program po Bolonji			
Old program			*Program by Bologna*			
Specijalisti	Magistri nauka	Doktori nauka	Svega	Bachelor i diplo-mirani	Magistri	Doktori nauka
Specialists	*Masters of science*	*Doctors of science*	*All*	*Bachelor and graduated*	*Master's degree*	*Doctor's degree*
1	-	-	-	-	-	-
1	2	-	1	1	-	-
1	2	-	-	-	-	-
-	-	-	1	1	-	-
9	43	5	251	189	62	-
5	27	3	109	86	23	-
4	16	2	142	103	39	-
-	10	-	82	73	9	-
-	7	-	28	25	3	-
-	3	-	54	48	6	-
1	9	-	116	75	41	-
1	4	-	53	41	12	-
-	5	-	63	34	29	-
1	8	-	23	18	5	-
-	7	-	10	8	2	-
1	1	-	13	10	3	-
2	8	-	12	9	3	-
1	5	-	8	5	3	-
1	3	-	4	4	-	-
-	2	-	9	8	1	-
-	1	-	6	5	1	-
-	1	-	3	3	-	-
1	2	3	2	2	-	-
1	1	1	-	-	-	-
-	1	2	2	2	-	-
2	-	1	6	3	3	-
2	-	1	3	1	2	-
-	-	-	3	2	1	-
-	3	1	-	-	-	-
-	1	1	-	-	-	-
-	2	-	-	-	-	-

nastavak/*continued*

Teritorija	Spol	Starost	Ukupno	Stari program / *Old program*				
				Svega	Diplomirani prema dužini trajanja studija / *Graduate with*			
					Svega	4 godine	5 godina	6 godina
Area	*Sex*	*Age*	*Total*	*All*	*All*	*4 years*	*5 years*	*6 years*
BUSOVAČA	60-64	Ukupno/ *Total*	15	15	13	9	2	2
	60-64	Muški/ *Male*	11	11	10	6	2	2
	60-64	Ženski/ *Female*	4	4	3	3	-	-
	65-69	Ukupno/ *Total*	11	10	9	8	-	1
	65-69	Muški/ *Male*	8	7	7	6	-	1
	65-69	Ženski/ *Female*	3	3	2	2	-	-
	70-74	Ukupno/ *Total*	5	5	5	5	-	-
	70-74	Muški/ *Male*	5	5	5	5	-	-
	70-74	Ženski/ *Female*	-	-	-	-	-	-
	75 i više/ *75 and over*	Ukupno/ *Total*	6	6	6	5	-	1
	75 i više/ *75 and over*	Muški/ *Male*	5	5	5	4	-	1
	75 i više/ *75 and over*	Ženski/ *Female*	1	1	1	1	-	-
DOBRETIĆI	Ukupno/ *Total*	Ukupno/ *Total*	50	37	29	17	10	2
	Ukupno/ *Total*	Muški/ *Male*	29	25	24	14	9	1
	Ukupno/ *Total*	Ženski/ *Female*	21	12	5	3	1	1
	20-24	Ukupno/ *Total*	14	3	1	-	1	-
	20-24	Muški/ *Male*	5	1	1	-	1	-
	20-24	Ženski/ *Female*	9	2	-	-	-	-
	25-29	Ukupno/ *Total*	13	11	8	5	3	-
	25-29	Muški/ *Male*	6	6	5	3	2	-
	25-29	Ženski/ *Female*	7	5	3	2	1	-
	30-34	Ukupno/ *Total*	10	10	7	6	1	-
	30-34	Muški/ *Male*	6	6	6	5	1	-
	30-34	Ženski/ *Female*	4	4	1	1	-	-
	35-39	Ukupno/ *Total*	3	3	3	-	2	1
	35-39	Muški/ *Male*	2	2	2	-	2	-
	35-39	Ženski/ *Female*	1	1	1	-	-	1
	40-44	Ukupno/ *Total*	2	2	2	-	2	-
	40-44	Muški/ *Male*	2	2	2	-	2	-
	40-44	Ženski/ *Female*	-	-	-	-	-	-
	45-49	Ukupno/ *Total*	3	3	3	2	1	-

Stari program			Program po Bolonji			
Old program			*Program by Bologna*			
Specijalisti	Magistri nauka	Doktori nauka	Svega	Bachelor i diplo-mirani	Magistri	Doktori nauka
Specialists	*Masters of science*	*Doctors of science*	*All*	*Bachelor and graduated*	*Master's degree*	*Doctor's degree*
1	1	-	-	-	-	-
-	1	-	-	-	-	-
1	-	-	-	-	-	-
1	-	-	1	1	-	-
-	-	-	1	1	-	-
1	-	-	-	-	-	-
-	-	-	-	-	-	-
-	-	-	-	-	-	-
-	-	-	-	-	-	-
-	-	-	-	-	-	-
-	-	-	-	-	-	-
-	-	-	-	-	-	-
-	8	-	13	12	1	-
-	1	-	4	4	-	-
-	7	-	9	8	1	-
-	2	-	11	10	1	-
-	-	-	4	4	-	-
-	2	-	7	6	1	-
-	3	-	2	2	-	-
-	1	-	-	-	-	-
-	2	-	2	2	-	-
-	3	-	-	-	-	-
-	-	-	-	-	-	-
-	3	-	-	-	-	-
-	-	-	-	-	-	-
-	-	-	-	-	-	-
-	-	-	-	-	-	-
-	-	-	-	-	-	-
-	-	-	-	-	-	-
-	-	-	-	-	-	-
-	-	-	-	-	-	-

nastavak/*continued*

Teritorija	Spol	Starost	Ukupno	Stari program / *Old program*				
				Svega	Diplomirani prema dužini trajanja studija / *Graduate with*			
					Svega	4 godine	5 godina	6 godina
Area	*Sex*	*Age*	*Total*	*All*	*All*	*4 years*	*5 years*	*6 years*
DOBRETIĆI	45-49	Muški/ *Male*	3	3	3	2	1	-
	45-49	Ženski/ *Female*	-	-	-	-	-	-
	50-54	Ukupno/ *Total*	4	4	4	3	-	1
	50-54	Muški/ *Male*	4	4	4	3	-	1
	50-54	Ženski/ *Female*	-	-	-	-	-	-
	55-59	Ukupno/ *Total*	-	-	-	-	-	-
	55-59	Muški/ *Male*	-	-	-	-	-	-
	55-59	Ženski/ *Female*	-	-	-	-	-	-
	60-64	Ukupno/ *Total*	-	-	-	-	-	-
	60-64	Muški/ *Male*	-	-	-	-	-	-
	60-64	Ženski/ *Female*	-	-	-	-	-	-
	65-69	Ukupno/ *Total*	1	1	1	1	-	-
	65-69	Muški/ *Male*	1	1	1	1	-	-
	65-69	Ženski/ *Female*	-	-	-	-	-	-
	70-74	Ukupno/ *Total*	-	-	-	-	-	-
	70-74	Muški/ *Male*	-	-	-	-	-	-
	70-74	Ženski/ *Female*	-	-	-	-	-	-
	75 i više/ *75 and over*	Ukupno/ *Total*	-	-	-	-	-	-
	75 i više/ *75 and over*	Muški/ *Male*	-	-	-	-	-	-
	75 i više/ *75 and over*	Ženski/ *Female*	-	-	-	-	-	-
DONJI VAKUF	Ukupno/ *Total*	Ukupno/ *Total*	522	370	347	286	52	9
	Ukupno/ *Total*	Muški/ *Male*	285	212	197	156	36	5
	Ukupno/ *Total*	Ženski/ *Female*	237	158	150	130	16	4
	20-24	Ukupno/ *Total*	87	22	21	19	2	-
	20-24	Muški/ *Male*	27	6	5	4	1	-
	20-24	Ženski/ *Female*	60	16	16	15	1	-
	25-29	Ukupno/ *Total*	138	76	73	57	16	-
	25-29	Muški/ *Male*	65	30	29	20	9	-
	25-29	Ženski/ *Female*	73	46	44	37	7	-
	30-34	Ukupno/ *Total*	70	59	54	39	13	2
	30-34	Muški/ *Male*	38	32	30	21	8	1

Stari program			Program po Bolonji			
Old program			*Program by Bologna*			
Specijalisti	Magistri nauka	Doktori nauka	Svega	Bachelor i diplo-mirani	Magistri	Doktori nauka
Specialists	*Masters of science*	*Doctors of science*	*All*	*Bachelor and graduated*	*Master's degree*	*Doctor's degree*
-	-	-	-	-	-	-
-	-	-	-	-	-	-
-	-	-	-	-	-	-
-	-	-	-	-	-	-
-	-	-	-	-	-	-
-	-	-	-	-	-	-
-	-	-	-	-	-	-
-	-	-	-	-	-	-
-	-	-	-	-	-	-
-	-	-	-	-	-	-
-	-	-	-	-	-	-
-	-	-	-	-	-	-
-	-	-	-	-	-	-
-	-	-	-	-	-	-
-	-	-	-	-	-	-
-	-	-	-	-	-	-
-	-	-	-	-	-	-
-	-	-	-	-	-	-
-	-	-	-	-	-	-
-	-	-	-	-	-	-
-	-	-	-	-	-	-
11	11	1	152	125	27	-
8	7	-	73	57	16	-
3	4	1	79	68	11	-
-	1	-	65	60	5	-
-	1	-	21	19	2	-
-	-	-	44	41	3	-
-	3	-	62	42	20	-
-	1	-	35	21	14	-
-	2	-	27	21	6	-
-	4	1	11	11	-	-
-	2	-	6	6	-	-

nastavak/*continued*

Teritorija	Spol	Starost	Ukupno	Stari program / *Old program*				
				Svega	Diplomirani prema dužini trajanja studija / *Graduate with*			
					Svega	4 godine	5 godina	6 godina
Area	*Sex*	*Age*	*Total*	*All*	*All*	*4 years*	*5 years*	*6 years*
DONJI VAKUF	30-34	Ženski/ *Female*	32	27	24	18	5	1
	35-39	Ukupno/ *Total*	45	41	41	34	4	3
	35-39	Muški/ *Male*	31	27	27	21	4	2
	35-39	Ženski/ *Female*	14	14	14	13	-	1
	40-44	Ukupno/ *Total*	32	28	25	25	-	-
	40-44	Muški/ *Male*	20	18	16	16	-	-
	40-44	Ženski/ *Female*	12	10	9	9	-	-
	45-49	Ukupno/ *Total*	20	18	17	15	2	-
	45-49	Muški/ *Male*	12	10	9	9	-	-
	45-49	Ženski/ *Female*	8	8	8	6	2	-
	50-54	Ukupno/ *Total*	54	51	46	39	5	2
	50-54	Muški/ *Male*	37	35	31	25	5	1
	50-54	Ženski/ *Female*	17	16	15	14	-	1
	55-59	Ukupno/ *Total*	41	40	37	31	4	2
	55-59	Muški/ *Male*	27	26	24	20	3	1
	55-59	Ženski/ *Female*	14	14	13	11	1	1
	60-64	Ukupno/ *Total*	17	17	16	16	-	-
	60-64	Muški/ *Male*	12	12	11	11	-	-
	60-64	Ženski/ *Female*	5	5	5	5	-	-
	65-69	Ukupno/ *Total*	9	9	8	6	2	-
	65-69	Muški/ *Male*	8	8	7	5	2	-
	65-69	Ženski/ *Female*	1	1	1	1	-	-
	70-74	Ukupno/ *Total*	6	6	6	2	4	-
	70-74	Muški/ *Male*	5	5	5	1	4	-
	70-74	Ženski/ *Female*	1	1	1	1	-	-
	75 i više/ *75 and over*	Ukupno/ *Total*	3	3	3	3	-	-
	75 i više/ *75 and over*	Muški/ *Male*	3	3	3	3	-	-
	75 i više/ *75 and over*	Ženski/ *Female*	-	-	-	-	-	-
FOJNICA	Ukupno/ *Total*	Ukupno/ *Total*	885	687	538	474	44	20
	Ukupno/ *Total*	Muški/ *Male*	488	398	315	275	30	10
	Ukupno/ *Total*	Ženski/ *Female*	397	289	223	199	14	10

Stari program			Program po Bolonji			
Old program			*Program by Bologna*			
Specijalisti	Magistri nauka	Doktori nauka	Svega	Bachelor i diplo-mirani	Magistri	Doktori nauka
Specialists	*Masters of science*	*Doctors of science*	*All*	*Bachelor and graduated*	*Master's degree*	*Doctor's degree*
-	2	1	5	5	-	-
-	-	-	4	4	-	-
-	-	-	4	4	-	-
-	-	-	-	-	-	-
3	-	-	4	2	2	-
2	-	-	2	2	-	-
1	-	-	2	-	2	-
1	-	-	2	2	-	-
1	-	-	2	2	-	-
-	-	-	-	-	-	-
4	1	-	3	3	-	-
3	1	-	2	2	-	-
1	-	-	1	1	-	-
1	2	-	1	1	-	-
-	2	-	1	1	-	-
1	-	-	-	-	-	-
1	-	-	-	-	-	-
1	-	-	-	-	-	-
-	-	-	-	-	-	-
1	-	-	-	-	-	-
1	-	-	-	-	-	-
-	-	-	-	-	-	-
-	-	-	-	-	-	-
-	-	-	-	-	-	-
-	-	-	-	-	-	-
-	-	-	-	-	-	-
-	-	-	-	-	-	-
-	-	-	-	-	-	-
42	85	22	198	150	48	-
21	48	14	90	73	17	-
21	37	8	108	77	31	-

nastavak/*continued*

Teritorija	Spol	Starost	Ukupno	Stari program				
				Old program				
				Svega	Diplomirani prema dužini trajanja studija			
					Graduate with			
					Svega	4 godine	5 godina	6 godina
Area	*Sex*	*Age*	*Total*	*All*	*All*	*4 years*	*5 years*	*6 years*
FOJNICA	20-24	Ukupno/ *Total*	86	29	26	21	4	1
	20-24	Muški/ *Male*	37	15	13	9	3	1
	20-24	Ženski/ *Female*	49	14	13	12	1	-
	25-29	Ukupno/ *Total*	152	93	71	63	7	1
	25-29	Muški/ *Male*	64	43	34	29	4	1
	25-29	Ženski/ *Female*	88	50	37	34	3	-
	30-34	Ukupno/ *Total*	126	102	93	85	4	4
	30-34	Muški/ *Male*	65	51	45	42	2	1
	30-34	Ženski/ *Female*	61	51	48	43	2	3
	35-39	Ukupno/ *Total*	101	81	67	60	5	2
	35-39	Muški/ *Male*	59	47	43	37	4	2
	35-39	Ženski/ *Female*	42	34	24	23	1	-
	40-44	Ukupno/ *Total*	79	68	50	46	4	-
	40-44	Muški/ *Male*	50	41	29	27	2	-
	40-44	Ženski/ *Female*	29	27	21	19	2	-
	45-49	Ukupno/ *Total*	82	67	55	42	6	7
	45-49	Muški/ *Male*	42	37	30	24	4	2
	45-49	Ženski/ *Female*	40	30	25	18	2	5
	50-54	Ukupno/ *Total*	93	88	63	57	3	3
	50-54	Muški/ *Male*	56	52	34	31	2	1
	50-54	Ženski/ *Female*	37	36	29	26	1	2
	55-59	Ukupno/ *Total*	69	63	42	40	2	-
	55-59	Muški/ *Male*	48	46	35	33	2	-
	55-59	Ženski/ *Female*	21	17	7	7	-	-
	60-64	Ukupno/ *Total*	36	35	27	24	2	1
	60-64	Muški/ *Male*	27	26	21	20	-	1
	60-64	Ženski/ *Female*	9	9	6	4	2	-
	65-69	Ukupno/ *Total*	22	22	13	11	2	-
	65-69	Muški/ *Male*	16	16	11	9	2	-
	65-69	Ženski/ *Female*	6	6	2	2	-	-
	70-74	Ukupno/ *Total*	22	22	17	16	1	-
	70-74	Muški/ *Male*	13	13	10	9	1	-

Stari program			Program po Bolonji			
Old program			*Program by Bologna*			
Specijalisti	Magistri nauka	Doktori nauka	Svega	Bachelor i diplo-mirani	Magistri	Doktori nauka
Specialists	*Masters of science*	*Doctors of science*	*All*	*Bachelor and graduated*	*Master's degree*	*Doctor's degree*
-	3	-	57	48	9	-
-	2	-	22	18	4	-
-	1	-	35	30	5	-
-	19	3	59	35	24	-
-	9	-	21	16	5	-
-	10	3	38	19	19	-
-	8	1	24	24	-	-
-	6	-	14	14	-	-
-	2	1	10	10	-	-
10	4	-	20	18	2	-
2	2	-	12	11	1	-
8	2	-	8	7	1	-
11	7	-	11	11	-	-
9	3	-	9	9	-	-
2	4	-	2	2	-	-
4	5	3	15	11	4	-
2	3	2	5	4	1	-
2	2	1	10	7	3	-
5	14	6	5	2	3	-
3	9	6	4	1	3	-
2	5	-	1	1	-	-
8	9	4	6	1	5	-
4	5	2	2	-	2	-
4	4	2	4	1	3	-
1	4	3	1	-	1	-
1	2	2	1	-	1	-
-	2	1	-	-	-	-
2	6	1	-	-	-	-
-	4	1	-	-	-	-
2	2	-	-	-	-	-
-	4	1	-	-	-	-
-	2	1	-	-	-	-

nastavak/*continued*

Teritorija	Spol	Starost	Ukupno	Stari program / *Old program*				
				Svega	Diplomirani prema dužini trajanja studija / *Graduate with*			
					Svega	4 godine	5 godina	6 godina
Area	*Sex*	*Age*	*Total*	*All*	*All*	*4 years*	*5 years*	*6 years*
FOJNICA	70-74	Ženski/ *Female*	9	9	7	7	-	-
	75 i više/ *75 and over*	Ukupno/ *Total*	17	17	14	9	4	1
	75 i više/ *75 and over*	Muški/ *Male*	11	11	10	5	4	1
	75 i više/ *75 and over*	Ženski/ *Female*	6	6	4	4	-	-
GORNJI VAKUF-USKOPLJE	Ukupno/ *Total*	Ukupno/ *Total*	1.050	788	683	579	77	27
	Ukupno/ *Total*	Muški/ *Male*	559	444	380	322	43	15
	Ukupno/ *Total*	Ženski/ *Female*	491	344	303	257	34	12
	20-24	Ukupno/ *Total*	190	51	45	34	7	4
	20-24	Muški/ *Male*	80	20	16	11	2	3
	20-24	Ženski/ *Female*	110	31	29	23	5	1
	25-29	Ukupno/ *Total*	262	168	136	116	17	3
	25-29	Muški/ *Male*	110	73	54	48	6	-
	25-29	Ženski/ *Female*	152	95	82	68	11	3
	30-34	Ukupno/ *Total*	153	140	125	110	14	1
	30-34	Muški/ *Male*	83	75	69	59	10	-
	30-34	Ženski/ *Female*	70	65	56	51	4	1
	35-39	Ukupno/ *Total*	95	94	82	68	8	6
	35-39	Muški/ *Male*	52	52	43	33	5	5
	35-39	Ženski/ *Female*	43	42	39	35	3	1
	40-44	Ukupno/ *Total*	57	50	42	33	7	2
	40-44	Muški/ *Male*	34	29	22	18	3	1
	40-44	Ženski/ *Female*	23	21	20	15	4	1
	45-49	Ukupno/ *Total*	66	61	56	46	9	1
	45-49	Muški/ *Male*	42	38	34	26	7	1
	45-49	Ženski/ *Female*	24	23	22	20	2	-
	50-54	Ukupno/ *Total*	89	89	79	69	8	2
	50-54	Muški/ *Male*	71	71	62	53	7	2
	50-54	Ženski/ *Female*	18	18	17	16	1	-
	55-59	Ukupno/ *Total*	58	55	49	43	3	3
	55-59	Muški/ *Male*	38	37	35	33	-	2
	55-59	Ženski/ *Female*	20	18	14	10	3	1

Stari program			Program po Bolonji			
Old program			*Program by Bologna*			
Specijalisti	Magistri nauka	Doktori nauka	Svega	Bachelor i diplo-mirani	Magistri	Doktori nauka
Specialists	*Masters of science*	*Doctors of science*	*All*	*Bachelor and graduated*	*Master's degree*	*Doctor's degree*
-	2	-	-	-	-	-
1	2	-	-	-	-	-
-	1	-	-	-	-	-
1	1	-	-	-	-	-
15	86	4	262	186	76	-
6	55	3	115	88	27	-
9	31	1	147	98	49	-
-	5	1	139	117	22	-
-	3	1	60	54	6	-
-	2	-	79	63	16	-
1	31	-	94	49	45	-
1	18	-	37	23	14	-
-	13	-	57	26	31	-
-	14	1	13	8	5	-
-	5	1	8	4	4	-
-	9	-	5	4	1	-
3	9	-	1	1	-	-
-	9	-	-	-	-	-
3	-	-	1	1	-	-
-	7	1	7	6	1	-
-	6	1	5	4	1	-
-	1	-	2	2	-	-
2	3	-	5	3	2	-
2	2	-	4	3	1	-
-	1	-	1	-	1	-
3	7	-	-	-	-	-
2	7	-	-	-	-	-
1	-	-	-	-	-	-
2	4	-	3	2	1	-
-	2	-	1	-	1	-
2	2	-	2	2	-	-

nastavak/*continued*

Teritorija	Spol	Starost	Ukupno	Stari program / *Old program*				
				Svega	Diplomirani prema dužini trajanja studija / *Graduate with*			
					Svega	4 godine	5 godina	6 godina
Area	*Sex*	*Age*	*Total*	*All*	*All*	*4 years*	*5 years*	*6 years*
GORNJI VAKUF-USKOPLJE	60-64	Ukupno/ *Total*	38	38	31	28	1	2
	60-64	Muški/ *Male*	20	20	18	17	1	-
	60-64	Ženski/ *Female*	18	18	13	11	-	2
	65-69	Ukupno/ *Total*	21	21	20	19	1	-
	65-69	Muški/ *Male*	16	16	15	14	1	-
	65-69	Ženski/ *Female*	5	5	5	5	-	-
	70-74	Ukupno/ *Total*	12	12	10	9	-	1
	70-74	Muški/ *Male*	8	8	7	7	-	-
	70-74	Ženski/ *Female*	4	4	3	2	-	1
	75 i više/ *75 and over*	Ukupno/ *Total*	9	9	8	4	2	2
	75 i više/ *75 and over*	Muški/ *Male*	5	5	5	3	1	1
	75 i više/ *75 and over*	Ženski/ *Female*	4	4	3	1	1	1
JAJCE	Ukupno/ *Total*	Ukupno/ *Total*	1.249	866	724	572	117	35
	Ukupno/ *Total*	Muški/ *Male*	681	487	407	308	78	21
	Ukupno/ *Total*	Ženski/ *Female*	568	379	317	264	39	14
	20-24	Ukupno/ *Total*	187	49	33	25	7	1
	20-24	Muški/ *Male*	89	22	16	11	5	-
	20-24	Ženski/ *Female*	98	27	17	14	2	1
	25-29	Ukupno/ *Total*	336	184	152	118	29	5
	25-29	Muški/ *Male*	165	87	74	56	16	2
	25-29	Ženski/ *Female*	171	97	78	62	13	3
	30-34	Ukupno/ *Total*	205	171	142	111	24	7
	30-34	Muški/ *Male*	94	83	66	42	20	4
	30-34	Ženski/ *Female*	111	88	76	69	4	3
	35-39	Ukupno/ *Total*	146	117	99	78	14	7
	35-39	Muški/ *Male*	73	55	47	34	8	5
	35-39	Ženski/ *Female*	73	62	52	44	6	2
	40-44	Ukupno/ *Total*	90	78	67	48	15	4
	40-44	Muški/ *Male*	58	49	42	33	7	2
	40-44	Ženski/ *Female*	32	29	25	15	8	2
	45-49	Ukupno/ *Total*	62	54	45	34	9	2

Stari program			Program po Bolonji			
Old program			*Program by Bologna*			
Specijalisti	Magistri nauka	Doktori nauka	Svega	Bachelor i diplo-mirani	Magistri	Doktori nauka
Specialists	*Masters of science*	*Doctors of science*	*All*	*Bachelor and graduated*	*Master's degree*	*Doctor's degree*
2	4	1	-	-	-	-
-	2	-	-	-	-	-
2	2	1	-	-	-	-
-	1	-	-	-	-	-
-	1	-	-	-	-	-
-	-	-	-	-	-	-
2	-	-	-	-	-	-
1	-	-	-	-	-	-
1	-	-	-	-	-	-
-	1	-	-	-	-	-
-	-	-	-	-	-	-
-	1	-	-	-	-	-
31	102	9	383	291	90	2
23	53	4	194	154	40	-
8	49	5	189	137	50	2
3	13	-	138	116	22	-
1	5	-	67	58	9	-
2	8	-	71	58	13	-
1	30	1	152	104	48	-
1	12	-	78	57	21	-
-	18	1	74	47	27	-
4	24	1	34	23	10	1
3	14	-	11	8	3	-
1	10	1	23	15	7	1
5	11	2	29	22	6	1
3	4	1	18	13	5	-
2	7	1	11	9	1	1
3	6	2	12	10	2	-
2	4	1	9	8	1	-
1	2	1	3	2	1	-
5	4	-	8	8	-	-

nastavak/*continued*

Teritorija	Spol	Starost	Ukupno	Stari program / *Old program*				
				Svega	Diplomirani prema dužini trajanja studija / *Graduate with*			
					Svega	4 godine	5 godina	6 godina
Area	*Sex*	*Age*	*Total*	*All*	*All*	*4 years*	*5 years*	*6 years*
JAJCE	45-49	Muški/ *Male*	37	33	27	19	7	1
	45-49	Ženski/ *Female*	25	21	18	15	2	1
	50-54	Ukupno/ *Total*	81	74	64	56	6	2
	50-54	Muški/ *Male*	59	54	46	39	5	2
	50-54	Ženski/ *Female*	22	20	18	17	1	-
	55-59	Ukupno/ *Total*	54	54	50	43	4	3
	55-59	Muški/ *Male*	43	43	39	33	4	2
	55-59	Ženski/ *Female*	11	11	11	10	-	1
	60-64	Ukupno/ *Total*	36	33	31	24	5	2
	60-64	Muški/ *Male*	24	22	20	16	2	2
	60-64	Ženski/ *Female*	12	11	11	8	3	-
	65-69	Ukupno/ *Total*	20	20	16	13	3	-
	65-69	Muški/ *Male*	16	16	13	10	3	-
	65-69	Ženski/ *Female*	4	4	3	3	-	-
	70-74	Ukupno/ *Total*	15	15	12	11	-	1
	70-74	Muški/ *Male*	9	9	6	6	-	-
	70-74	Ženski/ *Female*	6	6	6	5	-	1
	75 i više/ *75 and over*	Ukupno/ *Total*	17	17	13	11	1	1
	75 i više/ *75 and over*	Muški/ *Male*	14	14	11	9	1	1
	75 i više/ *75 and over*	Ženski/ *Female*	3	3	2	2	-	-
KISELJAK	Ukupno/ *Total*	Ukupno/ *Total*	1.140	777	671	564	82	25
	Ukupno/ *Total*	Muški/ *Male*	518	383	333	273	46	14
	Ukupno/ *Total*	Ženski/ *Female*	622	394	338	291	36	11
	20-24	Ukupno/ *Total*	155	28	25	21	4	-
	20-24	Muški/ *Male*	51	11	10	8	2	-
	20-24	Ženski/ *Female*	104	17	15	13	2	-
	25-29	Ukupno/ *Total*	307	150	130	105	24	1
	25-29	Muški/ *Male*	116	63	55	43	11	1
	25-29	Ženski/ *Female*	191	87	75	62	13	-
	30-34	Ukupno/ *Total*	207	171	156	134	16	6
	30-34	Muški/ *Male*	73	59	54	46	6	2

Stari program			Program po Bolonji			
Old program			*Program by Bologna*			
Specijalisti	Magistri nauka	Doktori nauka	Svega	Bachelor i diplo-mirani	Magistri	Doktori nauka
Specialists	*Masters of science*	*Doctors of science*	*All*	*Bachelor and graduated*	*Master's degree*	*Doctor's degree*
4	2	-	4	4	-	-
1	2	-	4	4	-	-
5	5	-	7	5	2	-
4	4	-	5	4	1	-
1	1	-	2	1	1	-
1	3	-	-	-	-	-
1	3	-	-	-	-	-
-	-	-	-	-	-	-
-	1	1	3	3	-	-
-	1	1	2	2	-	-
-	-	-	1	1	-	-
1	2	1	-	-	-	-
1	1	1	-	-	-	-
-	1	-	-	-	-	-
1	2	-	-	-	-	-
1	2	-	-	-	-	-
-	-	-	-	-	-	-
2	1	1	-	-	-	-
2	1	-	-	-	-	-
-	-	1	-	-	-	-
29	71	6	363	282	80	1
17	28	5	135	109	25	1
12	43	1	228	173	55	-
-	3	-	127	117	10	-
-	1	-	40	39	1	-
-	2	-	87	78	9	-
-	20	-	157	105	51	1
-	8	-	53	34	18	1
-	12	-	104	71	33	-
1	14	-	36	26	10	-
1	4	-	14	13	1	-

nastavak/*continued*

Teritorija	Spol	Starost	Ukupno	Stari program / *Old program*				
				Svega	Diplomirani prema dužini trajanja studija / *Graduate with*			
					Svega	4 godine	5 godina	6 godina
Area	*Sex*	*Age*	*Total*	*All*	*All*	*4 years*	*5 years*	*6 years*
KISELJAK	30-34	Ženski/ *Female*	134	112	102	88	10	4
	35-39	Ukupno/ *Total*	91	79	64	59	5	-
	35-39	Muški/ *Male*	45	34	28	25	3	-
	35-39	Ženski/ *Female*	46	45	36	34	2	-
	40-44	Ukupno/ *Total*	76	56	48	42	3	3
	40-44	Muški/ *Male*	43	33	26	23	1	2
	40-44	Ženski/ *Female*	33	23	22	19	2	1
	45-49	Ukupno/ *Total*	64	57	44	36	5	3
	45-49	Muški/ *Male*	30	26	20	13	4	3
	45-49	Ženski/ *Female*	34	31	24	23	1	-
	50-54	Ukupno/ *Total*	76	75	66	54	9	3
	50-54	Muški/ *Male*	45	44	40	34	5	1
	50-54	Ženski/ *Female*	31	31	26	20	4	2
	55-59	Ukupno/ *Total*	73	71	61	53	7	1
	55-59	Muški/ *Male*	44	42	38	33	5	-
	55-59	Ženski/ *Female*	29	29	23	20	2	1
	60-64	Ukupno/ *Total*	44	43	37	28	4	5
	60-64	Muški/ *Male*	33	33	28	21	4	3
	60-64	Ženski/ *Female*	11	10	9	7	-	2
	65-69	Ukupno/ *Total*	20	20	16	14	2	-
	65-69	Muški/ *Male*	16	16	13	11	2	-
	65-69	Ženski/ *Female*	4	4	3	3	-	-
	70-74	Ukupno/ *Total*	9	9	8	7	1	-
	70-74	Muški/ *Male*	7	7	7	6	1	-
	70-74	Ženski/ *Female*	2	2	1	1	-	-
	75 i više/ *75 and over*	Ukupno/ *Total*	18	18	16	11	2	3
	75 i više/ *75 and over*	Muški/ *Male*	15	15	14	10	2	2
	75 i više/ *75 and over*	Ženski/ *Female*	3	3	2	1	-	1
KREŠEVO	Ukupno/ *Total*	Ukupno/ *Total*	309	193	165	137	18	10
	Ukupno/ *Total*	Muški/ *Male*	147	101	86	69	10	7
	Ukupno/ *Total*	Ženski/ *Female*	162	92	79	68	8	3

Stari program			Program po Bolonji			
Old program			*Program by Bologna*			
Specijalisti	Magistri nauka	Doktori nauka	Svega	Bachelor i diplo-mirani	Magistri	Doktori nauka
Specialists	*Masters of science*	*Doctors of science*	*All*	*Bachelor and graduated*	*Master's degree*	*Doctor's degree*
-	10	-	22	13	9	-
2	13	-	12	8	4	-
2	4	-	11	7	4	-
-	9	-	1	1	-	-
3	5	-	20	17	3	-
3	4	-	10	10	-	-
-	1	-	10	7	3	-
4	9	-	7	6	1	-
2	4	-	4	4	-	-
2	5	-	3	2	1	-
4	4	1	1	1	-	-
2	2	-	1	1	-	-
2	2	1	-	-	-	-
7	1	2	2	1	1	-
2	-	2	2	1	1	-
5	1	-	-	-	-	-
3	1	2	1	1	-	-
2	1	2	-	-	-	-
1	-	-	1	1	-	-
2	1	1	-	-	-	-
2	-	1	-	-	-	-
-	1	-	-	-	-	-
1	-	-	-	-	-	-
-	-	-	-	-	-	-
1	-	-	-	-	-	-
2	-	-	-	-	-	-
1	-	-	-	-	-	-
1	-	-	-	-	-	-
2	25	1	116	87	29	-
1	13	1	46	35	11	-
1	12	-	70	52	18	-

nastavak/*continued*

Teritorija	Spol	Starost	Ukupno	Stari program / *Old program*				
				Svega	Diplomirani prema dužini trajanja studija / *Graduate with*			
					Svega	4 godine	5 godina	6 godina
Area	*Sex*	*Age*	*Total*	*All*	*All*	*4 years*	*5 years*	*6 years*
KREŠEVO	20-24	Ukupno/ *Total*	57	7	6	5	-	1
	20-24	Muški/ *Male*	20	2	2	2	-	-
	20-24	Ženski/ *Female*	37	5	4	3	-	1
	25-29	Ukupno/ *Total*	82	36	27	23	4	-
	25-29	Muški/ *Male*	30	14	9	7	2	-
	25-29	Ženski/ *Female*	52	22	18	16	2	-
	30-34	Ukupno/ *Total*	38	33	31	24	4	3
	30-34	Muški/ *Male*	13	12	12	8	2	2
	30-34	Ženski/ *Female*	25	21	19	16	2	1
	35-39	Ukupno/ *Total*	18	14	11	11	-	-
	35-39	Muški/ *Male*	9	6	6	6	-	-
	35-39	Ženski/ *Female*	9	8	5	5	-	-
	40-44	Ukupno/ *Total*	12	8	8	6	2	-
	40-44	Muški/ *Male*	6	5	5	4	1	-
	40-44	Ženski/ *Female*	6	3	3	2	1	-
	45-49	Ukupno/ *Total*	24	20	16	13	2	1
	45-49	Muški/ *Male*	17	13	10	7	2	1
	45-49	Ženski/ *Female*	7	7	6	6	-	-
	50-54	Ukupno/ *Total*	34	32	28	25	3	-
	50-54	Muški/ *Male*	19	17	15	14	1	-
	50-54	Ženski/ *Female*	15	15	13	11	2	-
	55-59	Ukupno/ *Total*	16	15	14	13	1	-
	55-59	Muški/ *Male*	10	9	8	8	-	-
	55-59	Ženski/ *Female*	6	6	6	5	1	-
	60-64	Ukupno/ *Total*	9	9	6	4	1	1
	60-64	Muški/ *Male*	5	5	2	1	1	-
	60-64	Ženski/ *Female*	4	4	4	3	-	1
	65-69	Ukupno/ *Total*	8	8	8	7	-	1
	65-69	Muški/ *Male*	7	7	7	6	-	1
	65-69	Ženski/ *Female*	1	1	1	1	-	-
	70-74	Ukupno/ *Total*	3	3	3	1	-	2
	70-74	Muški/ *Male*	3	3	3	1	-	2

Stari program			Program po Bolonji			
Old program			*Program by Bologna*			
Specijalisti	Magistri nauka	Doktori nauka	Svega	Bachelor i diplo-mirani	Magistri	Doktori nauka
Specialists	*Masters of science*	*Doctors of science*	*All*	*Bachelor and graduated*	*Master's degree*	*Doctor's degree*
-	1	-	50	43	7	-
-	-	-	18	17	1	-
-	1	-	32	26	6	-
-	9	-	46	27	19	-
-	5	-	16	8	8	-
-	4	-	30	19	11	-
1	1	-	5	4	1	-
-	-	-	1	1	-	-
1	1	-	4	3	1	-
-	3	-	4	4	-	-
-	-	-	3	3	-	-
-	3	-	1	1	-	-
-	-	-	4	4	-	-
-	-	-	1	1	-	-
-	-	-	3	3	-	-
-	4	-	4	4	-	-
-	3	-	4	4	-	-
-	1	-	-	-	-	-
-	3	1	2	-	2	-
-	1	1	2	-	2	-
-	2	-	-	-	-	-
-	1	-	1	1	-	-
-	1	-	1	1	-	-
-	-	-	-	-	-	-
1	2	-	-	-	-	-
1	2	-	-	-	-	-
-	-	-	-	-	-	-
-	-	-	-	-	-	-
-	-	-	-	-	-	-
-	-	-	-	-	-	-
-	-	-	-	-	-	-
-	-	-	-	-	-	-

nastavak/*continued*

Teritorija	Spol	Starost	Ukupno	Stari program				
				Old program				
				Svega	Diplomirani prema dužini trajanja studija			
					Graduate with			
					Svega	4 godine	5 godina	6 godina
Area	*Sex*	*Age*	*Total*	*All*	*All*	*4 years*	*5 years*	*6 years*
KREŠEVO	70-74	Ženski/ *Female*	-	-	-	-	-	-
	75 i više/ *75 and over*	Ukupno/ *Total*	8	8	7	5	1	1
	75 i više/ *75 and over*	Muški/ *Male*	8	8	7	5	1	1
	75 i više/ *75 and over*	Ženski/ *Female*	-	-	-	-	-	-
NOVI TRAVNIK	Ukupno/ *Total*	Ukupno/ *Total*	1.330	881	782	683	73	26
	Ukupno/ *Total*	Muški/ *Male*	660	479	422	360	50	12
	Ukupno/ *Total*	Ženski/ *Female*	670	402	360	323	23	14
	20-24	Ukupno/ *Total*	208	37	30	24	4	2
	20-24	Muški/ *Male*	78	11	9	8	1	-
	20-24	Ženski/ *Female*	130	26	21	16	3	2
	25-29	Ukupno/ *Total*	331	172	139	124	8	7
	25-29	Muški/ *Male*	137	72	58	51	5	2
	25-29	Ženski/ *Female*	194	100	81	73	3	5
	30-34	Ukupno/ *Total*	173	136	127	109	13	5
	30-34	Muški/ *Male*	82	72	66	55	9	2
	30-34	Ženski/ *Female*	91	64	61	54	4	3
	35-39	Ukupno/ *Total*	137	106	94	83	8	3
	35-39	Muški/ *Male*	51	41	35	30	5	-
	35-39	Ženski/ *Female*	86	65	59	53	3	3
	40-44	Ukupno/ *Total*	81	55	54	51	3	-
	40-44	Muški/ *Male*	35	24	23	22	1	-
	40-44	Ženski/ *Female*	46	31	31	29	2	-
	45-49	Ukupno/ *Total*	93	73	62	53	8	1
	45-49	Muški/ *Male*	58	43	37	29	7	1
	45-49	Ženski/ *Female*	35	30	25	24	1	-
	50-54	Ukupno/ *Total*	113	110	103	92	8	3
	50-54	Muški/ *Male*	75	72	66	59	5	2
	50-54	Ženski/ *Female*	38	38	37	33	3	1
	55-59	Ukupno/ *Total*	112	110	100	86	12	2
	55-59	Muški/ *Male*	74	74	67	56	9	2
	55-59	Ženski/ *Female*	38	36	33	30	3	-

Stari program			Program po Bolonji			
Old program			*Program by Bologna*			
Specijalisti	Magistri nauka	Doktori nauka	Svega	Bachelor i diplo-mirani	Magistri	Doktori nauka
Specialists	*Masters of science*	*Doctors of science*	*All*	*Bachelor and graduated*	*Master's degree*	*Doctor's degree*
-	-	-	-	-	-	-
-	1	-	-	-	-	-
-	1	-	-	-	-	-
-	-	-	-	-	-	-
18	69	12	449	371	77	1
11	35	11	181	156	25	-
7	34	1	268	215	52	1
-	7	-	171	158	13	-
-	2	-	67	62	5	-
-	5	-	104	96	8	-
1	32	-	159	111	47	1
1	13	-	65	51	14	-
-	19	-	94	60	33	1
2	6	1	37	31	6	-
2	3	1	10	9	1	-
-	3	-	27	22	5	-
1	11	-	31	28	3	-
-	6	-	10	9	1	-
1	5	-	21	19	2	-
-	1	-	26	21	5	-
-	1	-	11	8	3	-
-	-	-	15	13	2	-
4	5	2	20	17	3	-
-	4	2	15	14	1	-
4	1	-	5	3	2	-
3	1	3	3	3	-	-
3	1	2	3	3	-	-
-	-	1	-	-	-	-
3	4	3	2	2	-	-
1	3	3	-	-	-	-
2	1	-	2	2	-	-

nastavak/*continued*

Teritorija	Spol	Starost	Ukupno	Stari program / *Old program*				
				Svega	Diplomirani prema dužini trajanja studija / *Graduate with*			
					Svega	4 godine	5 godina	6 godina
Area	*Sex*	*Age*	*Total*	*All*	*All*	*4 years*	*5 years*	*6 years*
NOVI TRAVNIK	60-64	Ukupno/ *Total*	38	38	34	31	2	1
	60-64	Muški/ *Male*	29	29	25	23	1	1
	60-64	Ženski/ *Female*	9	9	9	8	1	-
	65-69	Ukupno/ *Total*	21	21	18	13	3	2
	65-69	Muški/ *Male*	19	19	16	11	3	2
	65-69	Ženski/ *Female*	2	2	2	2	-	-
	70-74	Ukupno/ *Total*	11	11	11	8	3	-
	70-74	Muški/ *Male*	10	10	10	7	3	-
	70-74	Ženski/ *Female*	1	1	1	1	-	-
	75 i više/ *75 and over*	Ukupno/ *Total*	12	12	10	9	1	-
	75 i više/ *75 and over*	Muški/ *Male*	12	12	10	9	1	-
	75 i više/ *75 and over*	Ženski/ *Female*	-	-	-	-	-	-
TRAVNIK	Ukupno/ *Total*	Ukupno/ *Total*	2.975	2.110	1.766	1.484	196	86
	Ukupno/ *Total*	Muški/ *Male*	1.519	1.110	907	743	111	53
	Ukupno/ *Total*	Ženski/ *Female*	1.456	1.000	859	741	85	33
	20-24	Ukupno/ *Total*	425	85	76	65	10	1
	20-24	Muški/ *Male*	179	37	32	27	4	1
	20-24	Ženski/ *Female*	246	48	44	38	6	-
	25-29	Ukupno/ *Total*	651	353	301	251	33	17
	25-29	Muški/ *Male*	283	141	118	99	10	9
	25-29	Ženski/ *Female*	368	212	183	152	23	8
	30-34	Ukupno/ *Total*	437	350	306	250	38	18
	30-34	Muški/ *Male*	190	144	117	89	19	9
	30-34	Ženski/ *Female*	247	206	189	161	19	9
	35-39	Ukupno/ *Total*	305	244	201	172	16	13
	35-39	Muški/ *Male*	158	127	105	85	11	9
	35-39	Ženski/ *Female*	147	117	96	87	5	4
	40-44	Ukupno/ *Total*	229	188	149	118	24	7
	40-44	Muški/ *Male*	133	109	87	67	17	3
	40-44	Ženski/ *Female*	96	79	62	51	7	4
	45-49	Ukupno/ *Total*	213	196	161	138	19	4

Stari program			Program po Bolonji			
Old program			*Program by Bologna*			
Specijalisti	Magistri nauka	Doktori nauka	Svega	Bachelor i diplo-mirani	Magistri	Doktori nauka
Specialists	*Masters of science*	*Doctors of science*	*All*	*Bachelor and graduated*	*Master's degree*	*Doctor's degree*
2	2	-	-	-	-	-
2	2	-	-	-	-	-
-	-	-	-	-	-	-
1	-	2	-	-	-	-
1	-	2	-	-	-	-
-	-	-	-	-	-	-
-	-	-	-	-	-	-
-	-	-	-	-	-	-
-	-	-	-	-	-	-
1	-	1	-	-	-	-
1	-	1	-	-	-	-
-	-	-	-	-	-	-
105	197	42	865	739	124	2
54	113	36	409	353	55	1
51	84	6	456	386	69	1
1	8	-	340	301	39	-
-	5	-	142	127	15	-
1	3	-	198	174	24	-
1	43	8	298	241	56	1
-	19	4	142	119	23	-
1	24	4	156	122	33	1
10	31	3	87	77	10	-
5	19	3	46	41	5	-
5	12	-	41	36	5	-
5	31	7	61	58	3	-
1	16	5	31	29	2	-
4	15	2	30	29	1	-
5	29	5	41	31	9	1
1	16	5	24	17	6	1
4	13	-	17	14	3	-
15	16	4	17	14	3	-

nastavak/*continued*

Teritorija	Spol	Starost	Ukupno	Stari program / *Old program*				
				Svega	Diplomirani prema dužini trajanja studija / *Graduate with*			
					Svega	4 godine	5 godina	6 godina
Area	*Sex*	*Age*	*Total*	*All*	*All*	*4 years*	*5 years*	*6 years*
TRAVNIK	45-49	Muški/ *Male*	123	114	94	76	15	3
	45-49	Ženski/ *Female*	90	82	67	62	4	1
	50-54	Ukupno/ *Total*	218	205	174	155	17	2
	50-54	Muški/ *Male*	119	110	94	86	8	-
	50-54	Ženski/ *Female*	99	95	80	69	9	2
	55-59	Ukupno/ *Total*	185	179	146	128	12	6
	55-59	Muški/ *Male*	126	121	99	88	6	5
	55-59	Ženski/ *Female*	59	58	47	40	6	1
	60-64	Ukupno/ *Total*	125	123	101	85	11	5
	60-64	Muški/ *Male*	80	79	63	51	9	3
	60-64	Ženski/ *Female*	45	44	38	34	2	2
	65-69	Ukupno/ *Total*	76	76	58	47	7	4
	65-69	Muški/ *Male*	48	48	33	25	5	3
	65-69	Ženski/ *Female*	28	28	25	22	2	1
	70-74	Ukupno/ *Total*	66	66	52	43	4	5
	70-74	Muški/ *Male*	44	44	33	27	2	4
	70-74	Ženski/ *Female*	22	22	19	16	2	1
	75 i više/ *75 and over*	Ukupno/ *Total*	45	45	41	32	5	4
	75 i više/ *75 and over*	Muški/ *Male*	36	36	32	23	5	4
	75 i više/ *75 and over*	Ženski/ *Female*	9	9	9	9	-	-
VITEZ	Ukupno/ *Total*	Ukupno/ *Total*	1.472	1.031	894	774	99	21
	Ukupno/ *Total*	Muški/ *Male*	695	516	441	367	63	11
	Ukupno/ *Total*	Ženski/ *Female*	777	515	453	407	36	10
	20-24	Ukupno/ *Total*	235	50	41	34	6	1
	20-24	Muški/ *Male*	79	14	10	9	1	-
	20-24	Ženski/ *Female*	156	36	31	25	5	1
	25-29	Ukupno/ *Total*	354	176	145	119	21	5
	25-29	Muški/ *Male*	146	70	55	40	12	3
	25-29	Ženski/ *Female*	208	106	90	79	9	2
	30-34	Ukupno/ *Total*	232	206	179	159	18	2
	30-34	Muški/ *Male*	90	78	67	53	13	1

Stari program			Program po Bolonji			
Old program			*Program by Bologna*			
Specijalisti	Magistri nauka	Doktori nauka	Svega	Bachelor i diplo-mirani	Magistri	Doktori nauka
Specialists	*Masters of science*	*Doctors of science*	*All*	*Bachelor and graduated*	*Master's degree*	*Doctor's degree*
6	10	4	9	8	1	-
9	6	-	8	6	2	-
15	10	6	13	12	1	-
6	4	6	9	8	1	-
9	6	-	4	4	-	-
16	12	5	6	4	2	-
8	9	5	5	3	2	-
8	3	-	1	1	-	-
11	10	1	2	1	1	-
6	9	1	1	1	-	-
5	1	-	1	-	1	-
10	5	3	-	-	-	-
8	4	3	-	-	-	-
2	1	-	-	-	-	-
13	1	-	-	-	-	-
10	1	-	-	-	-	-
3	-	-	-	-	-	-
3	1	-	-	-	-	-
3	1	-	-	-	-	-
-	-	-	-	-	-	-
27	102	8	441	355	82	4
16	53	6	179	138	40	1
11	49	2	262	217	42	3
-	9	-	185	178	7	-
-	4	-	65	63	2	-
-	5	-	120	115	5	-
-	31	-	178	115	62	1
-	15	-	76	44	31	1
-	16	-	102	71	31	-
2	21	4	26	21	3	2
2	7	2	12	11	1	-

nastavak/*continued*

Teritorija	Spol	Starost	Ukupno	Stari program				
				Old program				
				Svega	Diplomirani prema dužini trajanja studija			
					Graduate with			
					Svega	4 godine	5 godina	6 godina
Area	*Sex*	*Age*	*Total*	*All*	*All*	*4 years*	*5 years*	*6 years*
VITEZ	30-34	Ženski/ *Female*	142	128	112	106	5	1
	35-39	Ukupno/ *Total*	176	149	136	120	11	5
	35-39	Muški/ *Male*	97	80	71	59	9	3
	35-39	Ženski/ *Female*	79	69	65	61	2	2
	40-44	Ukupno/ *Total*	88	71	63	54	8	1
	40-44	Muški/ *Male*	38	29	26	24	2	-
	40-44	Ženski/ *Female*	50	42	37	30	6	1
	45-49	Ukupno/ *Total*	104	99	85	75	9	1
	45-49	Muški/ *Male*	57	57	47	40	6	1
	45-49	Ženski/ *Female*	47	42	38	35	3	-
	50-54	Ukupno/ *Total*	135	134	116	98	16	2
	50-54	Muški/ *Male*	83	83	72	59	12	1
	50-54	Ženski/ *Female*	52	51	44	39	4	1
	55-59	Ukupno/ *Total*	59	58	53	50	3	-
	55-59	Muški/ *Male*	41	41	37	34	3	-
	55-59	Ženski/ *Female*	18	17	16	16	-	-
	60-64	Ukupno/ *Total*	41	41	37	34	1	2
	60-64	Muški/ *Male*	26	26	24	23	-	1
	60-64	Ženski/ *Female*	15	15	13	11	1	1
	65-69	Ukupno/ *Total*	18	18	14	11	2	1
	65-69	Muški/ *Male*	14	14	10	7	2	1
	65-69	Ženski/ *Female*	4	4	4	4	-	-
	70-74	Ukupno/ *Total*	15	15	14	12	2	-
	70-74	Muški/ *Male*	14	14	13	12	1	-
	70-74	Ženski/ *Female*	1	1	1	-	1	-
	75 i više/ *75 and over*	Ukupno/ *Total*	15	14	11	8	2	1
	75 i više/ *75 and over*	Muški/ *Male*	10	10	9	7	2	-
	75 i više/ *75 and over*	Ženski/ *Female*	5	4	2	1	-	1
HERCEGOVAČKO-NERETVANSKI KANTON *HERZEGOVINA-NERETVA CANTON*	Ukupno/ *Total*	Ukupno/ *Total*	23.644	19.335	16.735	14.470	1.705	560
	Ukupno/ *Total*	Muški/ *Male*	10.981	9.243	7.895	6.662	947	286
	Ukupno/ *Total*	Ženski/ *Female*	12.663	10.092	8.840	7.808	758	274

Stari program			Program po Bolonji			
Old program			*Program by Bologna*			
Specijalisti	Magistri nauka	Doktori nauka	Svega	Bachelor i diplo-mirani	Magistri	Doktori nauka
Specialists	*Masters of science*	*Doctors of science*	*All*	*Bachelor and graduated*	*Master's degree*	*Doctor's degree*
-	14	2	14	10	2	2
3	10	-	27	21	6	-
2	7	-	17	12	5	-
1	3	-	10	9	1	-
2	5	1	17	14	2	1
-	2	1	9	8	1	-
2	3	-	8	6	1	1
5	9	-	5	3	2	-
4	6	-	-	-	-	-
1	3	-	5	3	2	-
6	10	2	1	1	-	-
2	7	2	-	-	-	-
4	3	-	1	1	-	-
2	3	-	1	1	-	-
2	2	-	-	-	-	-
-	1	-	1	1	-	-
2	2	-	-	-	-	-
1	1	-	-	-	-	-
1	1	-	-	-	-	-
2	2	-	-	-	-	-
2	2	-	-	-	-	-
-	-	-	-	-	-	-
-	-	1	-	-	-	-
-	-	1	-	-	-	-
-	-	-	-	-	-	-
3	-	-	1	1	-	-
1	-	-	-	-	-	-
2	-	-	1	1	-	-
491	1.617	492	4.309	2.642	1.618	49
268	784	296	1.738	1.093	618	27
223	833	196	2.571	1.549	1.000	22

nastavak/*continued*

Teritorija	Spol	Starost	Ukupno	Stari program / *Old program*				
				Svega	Diplomirani prema dužini trajanja studija / *Graduate with*			
					Svega	4 godine	5 godina	6 godina
Area	*Sex*	*Age*	*Total*	*All*	*All*	*4 years*	*5 years*	*6 years*
HERCEGOVAČKO-NERETVANSKI KANTON *HERZEGOVINA-NERETVA CANTON*	20-24	Ukupno/ *Total*	2.541	624	516	440	67	9
	20-24	Muški/ *Male*	876	179	150	126	20	4
	20-24	Ženski/ *Female*	1.665	445	366	314	47	5
	25-29	Ukupno/ *Total*	4.798	3.170	2.721	2.260	331	130
	25-29	Muški/ *Male*	1.823	1.159	972	787	148	37
	25-29	Ženski/ *Female*	2.975	2.011	1.749	1.473	183	93
	30-34	Ukupno/ *Total*	3.638	3.337	2.978	2.591	267	120
	30-34	Muški/ *Male*	1.443	1.293	1.135	952	135	48
	30-34	Ženski/ *Female*	2.195	2.044	1.843	1.639	132	72
	35-39	Ukupno/ *Total*	2.569	2.412	2.056	1.794	195	67
	35-39	Muški/ *Male*	1.050	985	833	695	103	35
	35-39	Ženski/ *Female*	1.519	1.427	1.223	1.099	92	32
	40-44	Ukupno/ *Total*	1.729	1.588	1.360	1.143	180	37
	40-44	Muški/ *Male*	778	696	592	476	92	24
	40-44	Ženski/ *Female*	951	892	768	667	88	13
	45-49	Ukupno/ *Total*	1.731	1.647	1.417	1.219	165	33
	45-49	Muški/ *Male*	892	850	725	599	105	21
	45-49	Ženski/ *Female*	839	797	692	620	60	12
	50-54	Ukupno/ *Total*	2.052	2.009	1.785	1.610	138	37
	50-54	Muški/ *Male*	1.129	1.107	966	840	100	26
	50-54	Ženski/ *Female*	923	902	819	770	38	11
	55-59	Ukupno/ *Total*	1.675	1.660	1.436	1.311	93	32
	55-59	Muški/ *Male*	973	965	830	743	64	23
	55-59	Ženski/ *Female*	702	695	606	568	29	9
	60-64	Ukupno/ *Total*	1.092	1.078	937	797	109	31
	60-64	Muški/ *Male*	695	689	600	502	75	23
	60-64	Ženski/ *Female*	397	389	337	295	34	8
	65-69	Ukupno/ *Total*	691	689	592	497	73	22
	65-69	Muški/ *Male*	488	487	407	339	51	17
	65-69	Ženski/ *Female*	203	202	185	158	22	5
	70-74	Ukupno/ *Total*	541	538	463	399	43	21
	70-74	Muški/ *Male*	378	378	322	279	28	15

Stari program			Program po Bolonji			
Old program			*Program by Bologna*			
Specijalisti	Magistri nauka	Doktori nauka	Svega	Bachelor i diplo-mirani	Magistri	Doktori nauka
Specialists	*Masters of science*	*Doctors of science*	*All*	*Bachelor and graduated*	*Master's degree*	*Doctor's degree*
5	102	1	1.917	1.511	405	1
1	28	-	697	555	141	1
4	74	1	1.220	956	264	-
17	423	9	1.628	631	983	14
6	177	4	664	285	372	7
11	246	5	964	346	611	7
41	285	33	301	196	96	9
18	120	20	150	99	45	6
23	165	13	151	97	51	3
34	249	73	157	102	51	4
16	104	32	65	43	20	2
18	145	41	92	59	31	2
19	148	61	141	97	36	8
8	70	26	82	60	19	3
11	78	35	59	37	17	5
58	109	63	84	54	25	5
39	61	25	42	27	12	3
19	48	38	42	27	13	2
79	84	61	43	29	11	3
44	59	38	22	14	6	2
35	25	23	21	15	5	1
87	72	65	15	9	3	3
44	44	47	8	6	1	1
43	28	18	7	3	2	2
54	46	41	14	9	4	1
29	32	28	6	4	1	1
25	14	13	8	5	3	-
29	31	37	2	1	-	1
17	28	35	1	-	-	1
12	3	2	1	1	-	-
31	26	18	3	2	1	-
20	21	15	-	-	-	-

nastavak/*continued*

Teritorija	Spol	Starost	Ukupno	Stari program / *Old program*				
				Svega	Diplomirani prema dužini trajanja studija / *Graduate with*			
					Svega	4 godine	5 godina	6 godina
Area	*Sex*	*Age*	*Total*	*All*	*All*	*4 years*	*5 years*	*6 years*
HERCEGOVAČKO-NERETVANSKI KANTON *HERZEGOVINA-NERETVA CANTON*	70-74	Ženski/ *Female*	163	160	141	120	15	6
	75 i više/ *75 and over*	Ukupno/ *Total*	587	583	474	409	44	21
	75 i više/ *75 and over*	Muški/ *Male*	456	455	363	324	26	13
	75 i više/ *75 and over*	Ženski/ *Female*	131	128	111	85	18	8
ČAPLJINA	Ukupno/ *Total*	Ukupno/ *Total*	2.237	1.795	1.521	1.287	173	61
	Ukupno/ *Total*	Muški/ *Male*	1.090	921	786	655	98	33
	Ukupno/ *Total*	Ženski/ *Female*	1.147	874	735	632	75	28
	20-24	Ukupno/ *Total*	278	61	41	32	9	-
	20-24	Muški/ *Male*	98	22	17	15	2	-
	20-24	Ženski/ *Female*	180	39	24	17	7	-
	25-29	Ukupno/ *Total*	465	303	232	176	45	11
	25-29	Muški/ *Male*	196	130	98	72	22	4
	25-29	Ženski/ *Female*	269	173	134	104	23	7
	30-34	Ukupno/ *Total*	303	280	242	210	27	5
	30-34	Muški/ *Male*	124	117	98	80	15	3
	30-34	Ženski/ *Female*	179	163	144	130	12	2
	35-39	Ukupno/ *Total*	212	199	168	149	15	4
	35-39	Muški/ *Male*	92	87	74	66	7	1
	35-39	Ženski/ *Female*	120	112	94	83	8	3
	40-44	Ukupno/ *Total*	147	137	120	103	11	6
	40-44	Muški/ *Male*	61	55	45	38	5	2
	40-44	Ženski/ *Female*	86	82	75	65	6	4
	45-49	Ukupno/ *Total*	169	157	137	114	17	6
	45-49	Muški/ *Male*	99	92	79	61	13	5
	45-49	Ženski/ *Female*	70	65	58	53	4	1
	50-54	Ukupno/ *Total*	217	216	188	167	17	4
	50-54	Muški/ *Male*	118	117	102	89	11	2
	50-54	Ženski/ *Female*	99	99	86	78	6	2
	55-59	Ukupno/ *Total*	172	171	147	130	11	6
	55-59	Muški/ *Male*	101	101	88	77	8	3
	55-59	Ženski/ *Female*	71	70	59	53	3	3

Stari program			Program po Bolonji			
Old program			*Program by Bologna*			
Specijalisti	Magistri nauka	Doktori nauka	Svega	Bachelor i diplo-mirani	Magistri	Doktori nauka
Specialists	*Masters of science*	*Doctors of science*	*All*	*Bachelor and graduated*	*Master's degree*	*Doctor's degree*
11	5	3	3	2	1	-
37	42	30	4	1	3	-
26	40	26	1	-	1	-
11	2	4	3	1	2	-
63	184	27	442	285	155	2
30	89	16	169	110	58	1
33	95	11	273	175	97	1
1	18	1	217	185	32	-
-	5	-	76	67	9	-
1	13	1	141	118	23	-
5	65	1	162	59	103	-
3	29	-	66	28	38	-
2	36	1	96	31	65	-
4	29	5	23	15	8	-
4	12	3	7	4	3	-
-	17	2	16	11	5	-
4	24	3	13	4	9	-
1	10	2	5	-	5	-
3	14	1	8	4	4	-
-	13	4	10	7	2	1
-	7	3	6	4	2	-
-	6	1	4	3	-	1
7	10	3	12	11	1	-
4	7	2	7	6	1	-
3	3	1	5	5	-	-
11	11	6	1	1	-	-
4	8	3	1	1	-	-
7	3	3	-	-	-	-
15	8	1	1	1	-	-
7	5	1	-	-	-	-
8	3	-	1	1	-	-

nastavak/*continued*

Teritorija	Spol	Starost	Ukupno	Stari program / *Old program*				
				Svega	Diplomirani prema dužini trajanja studija / *Graduate with*			
					Svega	4 godine	5 godina	6 godina
Area	*Sex*	*Age*	*Total*	*All*	*All*	*4 years*	*5 years*	*6 years*
ČAPLJINA	60-64	Ukupno/ *Total*	103	102	94	79	9	6
	60-64	Muški/ *Male*	75	75	70	58	7	5
	60-64	Ženski/ *Female*	28	27	24	21	2	1
	65-69	Ukupno/ *Total*	57	56	49	38	4	7
	65-69	Muški/ *Male*	43	42	38	31	2	5
	65-69	Ženski/ *Female*	14	14	11	7	2	2
	70-74	Ukupno/ *Total*	57	57	54	46	4	4
	70-74	Muški/ *Male*	40	40	38	34	3	1
	70-74	Ženski/ *Female*	17	17	16	12	1	3
	75 i više/ *75 and over*	Ukupno/ *Total*	57	56	49	43	4	2
	75 i više/ *75 and over*	Muški/ *Male*	43	43	39	34	3	2
	75 i više/ *75 and over*	Ženski/ *Female*	14	13	10	9	1	-
ČITLUK	Ukupno/ *Total*	Ukupno/ *Total*	1.820	1.317	1.186	1.001	141	44
	Ukupno/ *Total*	Muški/ *Male*	793	625	565	471	69	25
	Ukupno/ *Total*	Ženski/ *Female*	1.027	692	621	530	72	19
	20-24	Ukupno/ *Total*	277	28	22	15	7	-
	20-24	Muški/ *Male*	80	6	5	4	1	-
	20-24	Ženski/ *Female*	197	22	17	11	6	-
	25-29	Ukupno/ *Total*	439	217	197	150	39	8
	25-29	Muški/ *Male*	161	80	71	53	17	1
	25-29	Ženski/ *Female*	278	137	126	97	22	7
	30-34	Ukupno/ *Total*	248	236	212	178	24	10
	30-34	Muški/ *Male*	89	83	76	59	12	5
	30-34	Ženski/ *Female*	159	153	136	119	12	5
	35-39	Ukupno/ *Total*	183	178	161	136	16	9
	35-39	Muški/ *Male*	70	69	62	48	9	5
	35-39	Ženski/ *Female*	113	109	99	88	7	4
	40-44	Ukupno/ *Total*	128	121	103	83	15	5
	40-44	Muški/ *Male*	55	53	43	37	3	3
	40-44	Ženski/ *Female*	73	68	60	46	12	2
	45-49	Ukupno/ *Total*	141	137	125	112	10	3

Stari program			Program po Bolonji			
Old program			*Program by Bologna*			
Specijalisti	Magistri nauka	Doktori nauka	Svega	Bachelor i diplo-mirani	Magistri	Doktori nauka
Specialists	*Masters of science*	*Doctors of science*	*All*	*Bachelor and graduated*	*Master's degree*	*Doctor's degree*
5	1	2	1	1	-	-
3	1	1	-	-	-	-
2	-	1	1	1	-	-
3	4	-	1	-	-	1
-	4	-	1	-	-	1
3	-	-	-	-	-	-
2	-	1	-	-	-	-
1	-	1	-	-	-	-
1	-	-	-	-	-	-
6	1	-	1	1	-	-
3	1	-	-	-	-	-
3	-	-	1	1	-	-
14	78	39	503	275	224	4
5	32	23	168	101	65	2
9	46	16	335	174	159	2
-	6	-	249	190	59	-
-	1	-	74	61	13	-
-	5	-	175	129	46	-
-	19	1	222	67	153	2
-	8	1	81	30	50	1
-	11	-	141	37	103	1
3	19	2	12	5	6	1
-	7	-	6	3	2	1
3	12	2	6	2	4	-
4	9	4	5	3	2	-
1	4	2	1	1	-	-
3	5	2	4	2	2	-
3	8	7	7	4	3	-
2	6	2	2	2	-	-
1	2	5	5	2	3	-
-	8	4	4	3	1	-

nastavak/*continued*

Teritorija	Spol	Starost	Ukupno	Stari program / *Old program*				
				Svega	Diplomirani prema dužini trajanja studija / *Graduate with*			
					Svega	4 godine	5 godina	6 godina
Area	*Sex*	*Age*	*Total*	*All*	*All*	*4 years*	*5 years*	*6 years*
ČITLUK	45-49	Muški/ *Male*	78	77	72	63	6	3
	45-49	Ženski/ *Female*	63	60	53	49	4	-
	50-54	Ukupno/ *Total*	147	147	137	122	14	1
	50-54	Muški/ *Male*	77	77	72	63	8	1
	50-54	Ženski/ *Female*	70	70	65	59	6	-
	55-59	Ukupno/ *Total*	102	99	92	87	4	1
	55-59	Muški/ *Male*	67	65	61	57	3	1
	55-59	Ženski/ *Female*	35	34	31	30	1	-
	60-64	Ukupno/ *Total*	68	67	59	51	3	5
	60-64	Muški/ *Male*	42	41	37	32	1	4
	60-64	Ženski/ *Female*	26	26	22	19	2	1
	65-69	Ukupno/ *Total*	43	43	39	34	4	1
	65-69	Muški/ *Male*	38	38	34	29	4	1
	65-69	Ženski/ *Female*	5	5	5	5	-	-
	70-74	Ukupno/ *Total*	27	27	24	20	4	-
	70-74	Muški/ *Male*	20	20	18	14	4	-
	70-74	Ženski/ *Female*	7	7	6	6	-	-
	75 i više/ *75 and over*	Ukupno/ *Total*	17	17	15	13	1	1
	75 i više/ *75 and over*	Muški/ *Male*	16	16	14	12	1	1
	75 i više/ *75 and over*	Ženski/ *Female*	1	1	1	1	-	-
GRAD MOSTAR	Ukupno/ *Total*	Ukupno/ *Total*	14.199	11.876	10.159	8.840	994	325
	Ukupno/ *Total*	Muški/ *Male*	6.346	5.405	4.535	3.830	556	149
	Ukupno/ *Total*	Ženski/ *Female*	7.853	6.471	5.624	5.010	438	176
	20-24	Ukupno/ *Total*	1.249	305	258	228	27	3
	20-24	Muški/ *Male*	441	82	70	61	9	-
	20-24	Ženski/ *Female*	808	223	188	167	18	3
	25-29	Ukupno/ *Total*	2.687	1.813	1.553	1.308	159	86
	25-29	Muški/ *Male*	985	635	534	436	73	25
	25-29	Ženski/ *Female*	1.702	1.178	1.019	872	86	61
	30-34	Ukupno/ *Total*	2.264	2.076	1.847	1.605	162	80
	30-34	Muški/ *Male*	866	778	684	576	78	30

Stari program			Program po Bolonji			
Old program			*Program by Bologna*			
Specijalisti	Magistri nauka	Doktori nauka	Svega	Bachelor i diplo-mirani	Magistri	Doktori nauka
Specialists	*Masters of science*	*Doctors of science*	*All*	*Bachelor and graduated*	*Master's degree*	*Doctor's degree*
-	3	2	1	1	-	-
-	5	2	3	2	1	-
1	3	6	-	-	-	-
-	1	4	-	-	-	-
1	2	2	-	-	-	-
1	2	4	3	2	-	1
1	-	3	2	2	-	-
-	2	1	1	-	-	1
1	3	4	1	1	-	-
-	1	3	1	1	-	-
1	2	1	-	-	-	-
-	-	4	-	-	-	-
-	-	4	-	-	-	-
-	-	-	-	-	-	-
-	-	3	-	-	-	-
-	-	2	-	-	-	-
-	-	1	-	-	-	-
1	1	-	-	-	-	-
1	1	-	-	-	-	-
-	-	-	-	-	-	-
324	1.051	342	2.323	1.355	927	41
175	501	194	941	568	351	22
149	550	148	1.382	787	576	19
1	46	-	944	709	234	1
-	12	-	359	273	85	1
1	34	-	585	436	149	-
9	247	4	874	333	529	12
2	99	-	350	147	197	6
7	148	4	524	186	332	6
29	185	15	188	115	65	8
11	75	8	88	55	28	5

nastavak/*continued*

Teritorija	Spol	Starost	Ukupno	Stari program / *Old program*				
				Svega	Diplomirani prema dužini trajanja studija / *Graduate with*			
					Svega	4 godine	5 godina	6 godina
Area	*Sex*	*Age*	*Total*	*All*	*All*	*4 years*	*5 years*	*6 years*
GRAD MOSTAR	30-34	Ženski/ *Female*	1.398	1.298	1.163	1.029	84	50
	35-39	Ukupno/ *Total*	1.655	1.540	1.287	1.130	118	39
	35-39	Muški/ *Male*	639	594	490	410	62	18
	35-39	Ženski/ *Female*	1.016	946	797	720	56	21
	40-44	Ukupno/ *Total*	1.035	945	788	669	103	16
	40-44	Muški/ *Male*	432	382	318	257	52	9
	40-44	Ženski/ *Female*	603	563	470	412	51	7
	45-49	Ukupno/ *Total*	1.063	1.008	850	734	99	17
	45-49	Muški/ *Male*	491	467	386	316	60	10
	45-49	Ženski/ *Female*	572	541	464	418	39	7
	50-54	Ukupno/ *Total*	1.256	1.221	1.077	985	70	22
	50-54	Muški/ *Male*	648	632	540	473	52	15
	50-54	Ženski/ *Female*	608	589	537	512	18	7
	55-59	Ukupno/ *Total*	1.022	1.013	856	790	57	9
	55-59	Muški/ *Male*	541	536	443	401	38	4
	55-59	Ženski/ *Female*	481	477	413	389	19	5
	60-64	Ukupno/ *Total*	708	701	602	502	85	15
	60-64	Muški/ *Male*	426	423	364	294	59	11
	60-64	Ženski/ *Female*	282	278	238	208	26	4
	65-69	Ukupno/ *Total*	465	465	393	332	51	10
	65-69	Muški/ *Male*	308	308	250	206	36	8
	65-69	Ženski/ *Female*	157	157	143	126	15	2
	70-74	Ukupno/ *Total*	381	378	319	277	30	12
	70-74	Muški/ *Male*	259	259	216	186	19	11
	70-74	Ženski/ *Female*	122	119	103	91	11	1
	75 i više/ *75 and over*	Ukupno/ *Total*	414	411	329	280	33	16
	75 i više/ *75 and over*	Muški/ *Male*	310	309	240	214	18	8
	75 i više/ *75 and over*	Ženski/ *Female*	104	102	89	66	15	8
JABLANICA	Ukupno/ *Total*	Ukupno/ *Total*	669	563	513	468	36	9
	Ukupno/ *Total*	Muški/ *Male*	322	271	242	215	21	6
	Ukupno/ *Total*	Ženski/ *Female*	347	292	271	253	15	3

Stari program			Program po Bolonji			
Old program			*Program by Bologna*			
Specijalisti	Magistri nauka	Doktori nauka	Svega	Bachelor i diplo-mirani	Magistri	Doktori nauka
Specialists	*Masters of science*	*Doctors of science*	*All*	*Bachelor and graduated*	*Master's degree*	*Doctor's degree*
18	110	7	100	60	37	3
19	183	51	115	74	37	4
10	74	20	45	30	13	2
9	109	31	70	44	24	2
11	107	39	90	58	25	7
5	45	14	50	32	15	3
6	62	25	40	26	10	4
39	72	47	55	34	18	3
26	39	16	24	16	7	1
13	33	31	31	18	11	2
49	50	45	35	24	8	3
28	36	28	16	11	3	2
21	14	17	19	13	5	1
59	49	49	9	4	3	2
29	30	34	5	3	1	1
30	19	15	4	1	2	1
36	33	30	7	2	4	1
18	22	19	3	1	1	1
18	11	11	4	1	3	-
24	24	24	-	-	-	-
15	21	22	-	-	-	-
9	3	2	-	-	-	-
22	23	14	3	2	1	-
13	18	12	-	-	-	-
9	5	2	3	2	1	-
26	32	24	3	-	3	-
18	30	21	1	-	1	-
8	2	3	2	-	2	-
9	37	4	106	86	20	-
4	21	4	51	44	7	-
5	16	-	55	42	13	-

nastavak/*continued*

Teritorija	Spol	Starost	Ukupno	Stari program				
				Old program				
				Svega	Diplomirani prema dužini trajanja studija			
					Graduate with			
					Svega	4 godine	5 godina	6 godina
Area	*Sex*	*Age*	*Total*	*All*	*All*	*4 years*	*5 years*	*6 years*
JABLANICA	20-24	Ukupno/ *Total*	93	44	43	41	1	1
	20-24	Muški/ *Male*	24	6	5	4	-	1
	20-24	Ženski/ *Female*	69	38	38	37	1	-
	25-29	Ukupno/ *Total*	182	139	127	117	8	2
	25-29	Muški/ *Male*	68	47	41	38	2	1
	25-29	Ženski/ *Female*	114	92	86	79	6	1
	30-34	Ukupno/ *Total*	117	109	101	91	8	2
	30-34	Muški/ *Male*	51	45	41	37	4	-
	30-34	Ženski/ *Female*	66	64	60	54	4	2
	35-39	Ukupno/ *Total*	62	60	54	50	4	-
	35-39	Muški/ *Male*	34	32	29	27	2	-
	35-39	Ženski/ *Female*	28	28	25	23	2	-
	40-44	Ukupno/ *Total*	41	39	36	33	3	-
	40-44	Muški/ *Male*	21	19	18	15	3	-
	40-44	Ženski/ *Female*	20	20	18	18	-	-
	45-49	Ukupno/ *Total*	30	30	28	21	6	1
	45-49	Muški/ *Male*	17	17	16	10	5	1
	45-49	Ženski/ *Female*	13	13	12	11	1	-
	50-54	Ukupno/ *Total*	60	59	53	49	3	1
	50-54	Muški/ *Male*	39	38	35	32	2	1
	50-54	Ženski/ *Female*	21	21	18	17	1	-
	55-59	Ukupno/ *Total*	41	41	37	35	1	1
	55-59	Muški/ *Male*	32	32	28	26	1	1
	55-59	Ženski/ *Female*	9	9	9	9	-	-
	60-64	Ukupno/ *Total*	24	23	18	18	-	-
	60-64	Muški/ *Male*	19	18	15	15	-	-
	60-64	Ženski/ *Female*	5	5	3	3	-	-
	65-69	Ukupno/ *Total*	12	12	10	7	2	1
	65-69	Muški/ *Male*	11	11	9	6	2	1
	65-69	Ženski/ *Female*	1	1	1	1	-	-
	70-74	Ukupno/ *Total*	3	3	2	2	-	-
	70-74	Muški/ *Male*	3	3	2	2	-	-

Stari program			Program po Bolonji			
Old program			*Program by Bologna*			
Specijalisti	Magistri nauka	Doktori nauka	Svega	Bachelor i diplo-mirani	Magistri	Doktori nauka
Specialists	*Masters of science*	*Doctors of science*	*All*	*Bachelor and graduated*	*Master's degree*	*Doctor's degree*
-	1	-	49	48	1	-
-	1	-	18	18	-	-
-	-	-	31	30	1	-
-	12	-	43	26	17	-
-	6	-	21	15	6	-
-	6	-	22	11	11	-
-	8	-	8	7	1	-
-	4	-	6	6	-	-
-	4	-	2	1	1	-
1	5	-	2	2	-	-
-	3	-	2	2	-	-
1	2	-	-	-	-	-
-	2	1	2	2	-	-
-	-	1	2	2	-	-
-	2	-	-	-	-	-
-	2	-	-	-	-	-
-	1	-	-	-	-	-
-	1	-	-	-	-	-
4	2	-	1	-	1	-
2	1	-	1	-	1	-
2	1	-	-	-	-	-
1	3	-	-	-	-	-
1	3	-	-	-	-	-
-	-	-	-	-	-	-
2	2	1	1	1	-	-
-	2	1	1	1	-	-
2	-	-	-	-	-	-
-	-	2	-	-	-	-
-	-	2	-	-	-	-
-	-	-	-	-	-	-
1	-	-	-	-	-	-
1	-	-	-	-	-	-

nastavak/*continued*

Teritorija	Spol	Starost	Ukupno	Stari program / *Old program*				
				Svega	Diplomirani prema dužini trajanja studija / *Graduate with*			
					Svega	4 godine	5 godina	6 godina
Area	*Sex*	*Age*	*Total*	*All*	*All*	*4 years*	*5 years*	*6 years*
JABLANICA	70-74	Ženski/ *Female*	-	-	-	-	-	-
	75 i više/ *75 and over*	Ukupno/ *Total*	4	4	4	4	-	-
	75 i više/ *75 and over*	Muški/ *Male*	3	3	3	3	-	-
	75 i više/ *75 and over*	Ženski/ *Female*	1	1	1	1	-	-
KONJIC	Ukupno/ *Total*	Ukupno/ *Total*	1.710	1.404	1.258	1.118	107	33
	Ukupno/ *Total*	Muški/ *Male*	879	730	645	568	63	14
	Ukupno/ *Total*	Ženski/ *Female*	831	674	613	550	44	19
	20-24	Ukupno/ *Total*	227	65	63	56	5	2
	20-24	Muški/ *Male*	86	21	21	20	1	-
	20-24	Ženski/ *Female*	141	44	42	36	4	2
	25-29	Ukupno/ *Total*	357	275	256	228	19	9
	25-29	Muški/ *Male*	145	103	95	84	8	3
	25-29	Ženski/ *Female*	212	172	161	144	11	6
	30-34	Ukupno/ *Total*	227	203	184	161	14	9
	30-34	Muški/ *Male*	90	74	67	56	9	2
	30-34	Ženski/ *Female*	137	129	117	105	5	7
	35-39	Ukupno/ *Total*	162	149	129	113	11	5
	35-39	Muški/ *Male*	79	71	60	51	6	3
	35-39	Ženski/ *Female*	83	78	69	62	5	2
	40-44	Ukupno/ *Total*	142	127	113	102	11	-
	40-44	Muški/ *Male*	80	68	61	55	6	-
	40-44	Ženski/ *Female*	62	59	52	47	5	-
	45-49	Ukupno/ *Total*	114	107	86	73	12	1
	45-49	Muški/ *Male*	72	67	54	44	10	-
	45-49	Ženski/ *Female*	42	40	32	29	2	1
	50-54	Ukupno/ *Total*	139	137	119	108	11	-
	50-54	Muški/ *Male*	90	89	76	67	9	-
	50-54	Ženski/ *Female*	49	48	43	41	2	-
	55-59	Ukupno/ *Total*	141	141	126	115	8	3
	55-59	Muški/ *Male*	84	84	75	69	3	3
	55-59	Ženski/ *Female*	57	57	51	46	5	-

Stari program			Program po Bolonji			
Old program			*Program by Bologna*			
Specijalisti	Magistri nauka	Doktori nauka	Svega	Bachelor i diplo-mirani	Magistri	Doktori nauka
Specialists	*Masters of science*	*Doctors of science*	*All*	*Bachelor and graduated*	*Master's degree*	*Doctor's degree*
-	-	-	-	-	-	-
-	-	-	-	-	-	-
-	-	-	-	-	-	-
-	-	-	-	-	-	-
36	87	23	306	258	47	1
26	45	14	149	123	25	1
10	42	9	157	135	22	-
-	2	-	162	145	17	-
-	-	-	65	57	8	-
-	2	-	97	88	9	-
-	19	-	82	56	26	-
-	8	-	42	29	13	-
-	11	-	40	27	13	-
-	16	3	24	23	1	-
-	5	2	16	15	1	-
-	11	1	8	8	-	-
3	13	4	13	13	-	-
3	7	1	8	8	-	-
-	6	3	5	5	-	-
2	7	5	15	14	1	-
-	4	3	12	11	1	-
2	3	2	3	3	-	-
4	11	6	7	4	2	1
3	6	4	5	2	2	1
1	5	2	2	2	-	-
10	7	1	2	2	-	-
7	5	1	1	1	-	-
3	2	-	1	1	-	-
6	5	4	-	-	-	-
3	3	3	-	-	-	-
3	2	1	-	-	-	-

nastavak/*continued*

Teritorija	Spol	Starost	Ukupno	Stari program / *Old program*				
				Svega	Diplomirani prema dužini trajanja studija / *Graduate with*			
					Svega	4 godine	5 godina	6 godina
Area	*Sex*	*Age*	*Total*	*All*	*All*	*4 years*	*5 years*	*6 years*
KONJIC	60-64	Ukupno/ *Total*	78	78	72	64	6	2
	60-64	Muški/ *Male*	57	57	52	46	4	2
	60-64	Ženski/ *Female*	21	21	20	18	2	-
	65-69	Ukupno/ *Total*	48	47	44	40	4	-
	65-69	Muški/ *Male*	38	38	35	32	3	-
	65-69	Ženski/ *Female*	10	9	9	8	1	-
	70-74	Ukupno/ *Total*	35	35	30	25	4	1
	70-74	Muški/ *Male*	24	24	19	17	2	-
	70-74	Ženski/ *Female*	11	11	11	8	2	1
	75 i više/ *75 and over*	Ukupno/ *Total*	40	40	36	33	2	1
	75 i više/ *75 and over*	Muški/ *Male*	34	34	30	27	2	1
	75 i više/ *75 and over*	Ženski/ *Female*	6	6	6	6	-	-
NEUM	Ukupno/ *Total*	Ukupno/ *Total*	532	399	351	274	67	10
	Ukupno/ *Total*	Muški/ *Male*	287	227	189	150	33	6
	Ukupno/ *Total*	Ženski/ *Female*	245	172	162	124	34	4
	20-24	Ukupno/ *Total*	58	5	4	3	1	-
	20-24	Muški/ *Male*	21	2	1	-	1	-
	20-24	Ženski/ *Female*	37	3	3	3	-	-
	25-29	Ukupno/ *Total*	111	48	39	18	18	3
	25-29	Muški/ *Male*	46	15	8	5	2	1
	25-29	Ženski/ *Female*	65	33	31	13	16	2
	30-34	Ukupno/ *Total*	83	75	68	55	12	1
	30-34	Muški/ *Male*	37	32	29	22	7	-
	30-34	Ženski/ *Female*	46	43	39	33	5	1
	35-39	Ukupno/ *Total*	44	44	40	31	8	1
	35-39	Muški/ *Male*	24	24	20	15	4	1
	35-39	Ženski/ *Female*	20	20	20	16	4	-
	40-44	Ukupno/ *Total*	37	34	32	28	4	-
	40-44	Muški/ *Male*	20	19	18	14	4	-
	40-44	Ženski/ *Female*	17	15	14	14	-	-
	45-49	Ukupno/ *Total*	37	34	31	25	5	1

Stari program			Program po Bolonji			
Old program			*Program by Bologna*			
Specijalisti	Magistri nauka	Doktori nauka	Svega	Bachelor i diplo-mirani	Magistri	Doktori nauka
Specialists	*Masters of science*	*Doctors of science*	*All*	*Bachelor and graduated*	*Master's degree*	*Doctor's degree*
5	1	-	-	-	-	-
4	1	-	-	-	-	-
1	-	-	-	-	-	-
1	2	-	1	1	-	-
1	2	-	-	-	-	-
-	-	-	1	1	-	-
3	2	-	-	-	-	-
3	2	-	-	-	-	-
-	-	-	-	-	-	-
2	2	-	-	-	-	-
2	2	-	-	-	-	-
-	-	-	-	-	-	-
10	25	13	133	74	59	-
8	18	12	60	34	26	-
2	7	1	73	40	33	-
-	1	-	53	37	16	-
-	1	-	19	14	5	-
-	-	-	34	23	11	-
-	9	-	63	25	38	-
-	7	-	31	12	19	-
-	2	-	32	13	19	-
1	5	1	8	8	-	-
-	2	1	5	5	-	-
1	3	-	3	3	-	-
1	1	2	-	-	-	-
1	1	2	-	-	-	-
-	-	-	-	-	-	-
-	-	2	3	1	2	-
-	-	1	1	1	-	-
-	-	1	2	-	2	-
3	-	-	3	-	3	-

nastavak/*continued*

Teritorija	Spol	Starost	Ukupno	Stari program / *Old program*				
				Svega	Diplomirani prema dužini trajanja studija / *Graduate with*			
					Svega	4 godine	5 godina	6 godina
Area	*Sex*	*Age*	*Total*	*All*	*All*	*4 years*	*5 years*	*6 years*
NEUM	45-49	Muški/ *Male*	23	21	19	16	2	1
	45-49	Ženski/ *Female*	14	13	12	9	3	-
	50-54	Ukupno/ *Total*	44	43	39	33	5	1
	50-54	Muški/ *Male*	26	25	23	17	5	1
	50-54	Ženski/ *Female*	18	18	16	16	-	-
	55-59	Ukupno/ *Total*	36	35	34	27	5	2
	55-59	Muški/ *Male*	29	28	27	21	4	2
	55-59	Ženski/ *Female*	7	7	7	6	1	-
	60-64	Ukupno/ *Total*	40	39	32	29	3	-
	60-64	Muški/ *Male*	26	26	19	18	1	-
	60-64	Ženski/ *Female*	14	13	13	11	2	-
	65-69	Ukupno/ *Total*	14	14	12	7	4	1
	65-69	Muški/ *Male*	9	9	7	5	2	-
	65-69	Ženski/ *Female*	5	5	5	2	2	1
	70-74	Ukupno/ *Total*	8	8	8	8	-	-
	70-74	Muški/ *Male*	7	7	7	7	-	-
	70-74	Ženski/ *Female*	1	1	1	1	-	-
	75 i više/ *75 and over*	Ukupno/ *Total*	20	20	12	10	2	-
	75 i više/ *75 and over*	Muški/ *Male*	19	19	11	10	1	-
	75 i više/ *75 and over*	Ženski/ *Female*	1	1	1	-	1	-
PROZOR	Ukupno/ *Total*	Ukupno/ *Total*	911	688	621	524	63	34
	Ukupno/ *Total*	Muški/ *Male*	482	390	348	286	36	26
	Ukupno/ *Total*	Ženski/ *Female*	429	298	273	238	27	8
	20-24	Ukupno/ *Total*	133	32	28	20	6	2
	20-24	Muški/ *Male*	47	13	11	8	1	2
	20-24	Ženski/ *Female*	86	19	17	12	5	-
	25-29	Ukupno/ *Total*	212	129	107	83	19	5
	25-29	Muški/ *Male*	94	58	48	37	11	-
	25-29	Ženski/ *Female*	118	71	59	46	8	5
	30-34	Ukupno/ *Total*	169	148	137	124	9	4
	30-34	Muški/ *Male*	86	75	68	60	4	4

Stari program			Program po Bolonji			
Old program			*Program by Bologna*			
Specijalisti	Magistri nauka	Doktori nauka	Svega	Bachelor i diplo-mirani	Magistri	Doktori nauka
Specialists	*Masters of science*	*Doctors of science*	*All*	*Bachelor and graduated*	*Master's degree*	*Doctor's degree*
2	-	-	2	-	2	-
1	-	-	1	-	1	-
1	2	1	1	1	-	-
1	-	1	1	1	-	-
-	2	-	-	-	-	-
1	-	-	1	1	-	-
1	-	-	1	1	-	-
-	-	-	-	-	-	-
2	3	2	1	1	-	-
2	3	2	-	-	-	-
-	-	-	1	1	-	-
-	-	2	-	-	-	-
-	-	2	-	-	-	-
-	-	-	-	-	-	-
-	-	-	-	-	-	-
-	-	-	-	-	-	-
-	-	-	-	-	-	-
1	4	3	-	-	-	-
1	4	3	-	-	-	-
-	-	-	-	-	-	-
9	46	12	223	138	85	-
6	26	10	92	51	41	-
3	20	2	131	87	44	-
1	3	-	101	86	15	-
1	1	-	34	29	5	-
-	2	-	67	57	10	-
-	21	1	83	26	57	-
-	9	1	36	9	27	-
-	12	-	47	17	30	-
3	7	1	21	13	8	-
2	4	1	11	5	6	-

nastavak/*continued*

Teritorija	Spol	Starost	Ukupno	Stari program / *Old program*				
				Svega	Diplomirani prema dužini trajanja studija / *Graduate with*			
					Svega	4 godine	5 godina	6 godina
Area	*Sex*	*Age*	*Total*	*All*	*All*	*4 years*	*5 years*	*6 years*
PROZOR	30-34	Ženski/ *Female*	83	73	69	64	5	-
	35-39	Ukupno/ *Total*	97	91	85	74	8	3
	35-39	Muški/ *Male*	45	42	38	31	4	3
	35-39	Ženski/ *Female*	52	49	47	43	4	-
	40-44	Ukupno/ *Total*	76	69	66	52	8	6
	40-44	Muški/ *Male*	44	40	39	28	5	6
	40-44	Ženski/ *Female*	32	29	27	24	3	-
	45-49	Ukupno/ *Total*	57	56	51	46	3	2
	45-49	Muški/ *Male*	36	35	31	28	3	-
	45-49	Ženski/ *Female*	21	21	20	18	-	2
	50-54	Ukupno/ *Total*	67	64	57	48	7	2
	50-54	Muški/ *Male*	49	47	41	33	6	2
	50-54	Ženski/ *Female*	18	17	16	15	1	-
	55-59	Ukupno/ *Total*	46	46	40	33	2	5
	55-59	Muški/ *Male*	40	40	35	28	2	5
	55-59	Ženski/ *Female*	6	6	5	5	-	-
	60-64	Ukupno/ *Total*	22	21	21	19	-	2
	60-64	Muški/ *Male*	15	14	14	13	-	1
	60-64	Ženski/ *Female*	7	7	7	6	-	1
	65-69	Ukupno/ *Total*	15	15	13	13	-	-
	65-69	Muški/ *Male*	11	11	9	9	-	-
	65-69	Ženski/ *Female*	4	4	4	4	-	-
	70-74	Ukupno/ *Total*	11	11	10	7	1	2
	70-74	Muški/ *Male*	9	9	8	6	-	2
	70-74	Ženski/ *Female*	2	2	2	1	1	-
	75 i više/ *75 and over*	Ukupno/ *Total*	6	6	6	5	-	1
	75 i više/ *75 and over*	Muški/ *Male*	6	6	6	5	-	1
	75 i više/ *75 and over*	Ženski/ *Female*	-	-	-	-	-	-
RAVNO	Ukupno/ *Total*	Ukupno/ *Total*	305	265	210	166	31	13
	Ukupno/ *Total*	Muški/ *Male*	173	152	122	93	21	8
	Ukupno/ *Total*	Ženski/ *Female*	132	113	88	73	10	5

Stari program			Program po Bolonji			
Old program			*Program by Bologna*			
Specijalisti	Magistri nauka	Doktori nauka	Svega	Bachelor i diplo-mirani	Magistri	Doktori nauka
Specialists	*Masters of science*	*Doctors of science*	*All*	*Bachelor and graduated*	*Master's degree*	*Doctor's degree*
1	3	-	10	8	2	-
-	3	3	6	4	2	-
-	2	2	3	2	1	-
-	1	1	3	2	1	-
1	1	1	7	6	1	-
-	-	1	4	4	-	-
1	1	-	3	2	1	-
2	1	2	1	1	-	-
2	1	1	1	1	-	-
-	-	1	-	-	-	-
1	6	-	3	1	2	-
1	5	-	2	-	2	-
-	1	-	1	1	-	-
1	2	3	-	-	-	-
-	2	3	-	-	-	-
1	-	-	-	-	-	-
-	-	-	1	1	-	-
-	-	-	1	1	-	-
-	-	-	-	-	-	-
-	1	1	-	-	-	-
-	1	1	-	-	-	-
-	-	-	-	-	-	-
-	1	-	-	-	-	-
-	1	-	-	-	-	-
-	-	-	-	-	-	-
-	-	-	-	-	-	-
-	-	-	-	-	-	-
-	-	-	-	-	-	-
13	31	11	40	13	27	-
7	17	6	21	8	13	-
6	14	5	19	5	14	-

nastavak/*continued*

Teritorija	Spol	Starost	Ukupno	Stari program				
				Old program				
				Svega	Diplomirani prema dužini trajanja studija			
					Graduate with			
					Svega	4 godine	5 godina	6 godina
Area	*Sex*	*Age*	*Total*	*All*	*All*	*4 years*	*5 years*	*6 years*
RAVNO	20-24	Ukupno/ *Total*	51	30	13	12	1	-
	20-24	Muški/ *Male*	21	9	5	5	-	-
	20-24	Ženski/ *Female*	30	21	8	7	1	-
	25-29	Ukupno/ *Total*	56	44	35	24	9	2
	25-29	Muški/ *Male*	30	25	18	10	7	1
	25-29	Ženski/ *Female*	26	19	17	14	2	1
	30-34	Ukupno/ *Total*	36	32	29	25	3	1
	30-34	Muški/ *Male*	16	14	11	9	2	-
	30-34	Ženski/ *Female*	20	18	18	16	1	1
	35-39	Ukupno/ *Total*	35	34	29	24	2	3
	35-39	Muški/ *Male*	19	18	16	12	2	2
	35-39	Ženski/ *Female*	16	16	13	12	-	1
	40-44	Ukupno/ *Total*	28	26	22	16	5	1
	40-44	Muški/ *Male*	18	17	14	9	4	1
	40-44	Ženski/ *Female*	10	9	8	7	1	-
	45-49	Ukupno/ *Total*	23	23	18	12	5	1
	45-49	Muški/ *Male*	12	12	9	7	2	-
	45-49	Ženski/ *Female*	11	11	9	5	3	1
	50-54	Ukupno/ *Total*	23	23	21	16	4	1
	50-54	Muški/ *Male*	15	15	14	11	2	1
	50-54	Ženski/ *Female*	8	8	7	5	2	-
	55-59	Ukupno/ *Total*	19	19	17	13	2	2
	55-59	Muški/ *Male*	15	15	15	11	2	2
	55-59	Ženski/ *Female*	4	4	2	2	-	-
	60-64	Ukupno/ *Total*	10	10	7	6	-	1
	60-64	Muški/ *Male*	7	7	4	4	-	-
	60-64	Ženski/ *Female*	3	3	3	2	-	1
	65-69	Ukupno/ *Total*	10	10	9	8	-	1
	65-69	Muški/ *Male*	7	7	6	5	-	1
	65-69	Ženski/ *Female*	3	3	3	3	-	-
	70-74	Ukupno/ *Total*	4	4	4	4	-	-
	70-74	Muški/ *Male*	4	4	4	4	-	-

Stari program			Program po Bolonji			
Old program			*Program by Bologna*			
Specijalisti	Magistri nauka	Doktori nauka	Svega	Bachelor i diplo-mirani	Magistri	Doktori nauka
Specialists	*Masters of science*	*Doctors of science*	*All*	*Bachelor and graduated*	*Master's degree*	*Doctor's degree*
2	15	-	21	9	12	-
-	4	-	12	5	7	-
2	11	-	9	4	5	-
1	8	-	12	2	10	-
1	6	-	5	1	4	-
-	2	-	7	1	6	-
-	3	-	4	1	3	-
-	3	-	2	1	1	-
-	-	-	2	-	2	-
1	2	2	1	-	1	-
-	1	1	1	-	1	-
1	1	1	-	-	-	-
2	2	-	2	1	1	-
1	2	-	1	1	-	-
1	-	-	1	-	1	-
3	1	1	-	-	-	-
2	1	-	-	-	-	-
1	-	1	-	-	-	-
-	-	2	-	-	-	-
-	-	1	-	-	-	-
-	-	1	-	-	-	-
1	-	1	-	-	-	-
-	-	-	-	-	-	-
1	-	1	-	-	-	-
2	-	1	-	-	-	-
2	-	1	-	-	-	-
-	-	-	-	-	-	-
-	-	1	-	-	-	-
-	-	1	-	-	-	-
-	-	-	-	-	-	-
-	-	-	-	-	-	-
-	-	-	-	-	-	-

nastavak/*continued*

Teritorija	Spol	Starost	Ukupno	Stari program / *Old program*				
				Svega	Diplomirani prema dužini trajanja studija / *Graduate with*			
					Svega	4 godine	5 godina	6 godina
Area	*Sex*	*Age*	*Total*	*All*	*All*	*4 years*	*5 years*	*6 years*
RAVNO	70-74	Ženski/ *Female*	-	-	-	-	-	-
	75 i više/ *75 and over*	Ukupno/ *Total*	10	10	6	6	-	-
	75 i više/ *75 and over*	Muški/ *Male*	9	9	6	6	-	-
	75 i više/ *75 and over*	Ženski/ *Female*	1	1	-	-	-	-
STOLAC	Ukupno/ *Total*	Ukupno/ *Total*	1.261	1.028	916	792	93	31
	Ukupno/ *Total*	Muški/ *Male*	609	522	463	394	50	19
	Ukupno/ *Total*	Ženski/ *Female*	652	506	453	398	43	12
	20-24	Ukupno/ *Total*	175	54	44	33	10	1
	20-24	Muški/ *Male*	58	18	15	9	5	1
	20-24	Ženski/ *Female*	117	36	29	24	5	-
	25-29	Ukupno/ *Total*	289	202	175	156	15	4
	25-29	Muški/ *Male*	98	66	59	52	6	1
	25-29	Ženski/ *Female*	191	136	116	104	9	3
	30-34	Ukupno/ *Total*	191	178	158	142	8	8
	30-34	Muški/ *Male*	84	75	61	53	4	4
	30-34	Ženski/ *Female*	107	103	97	89	4	4
	35-39	Ukupno/ *Total*	119	117	103	87	13	3
	35-39	Muški/ *Male*	48	48	44	35	7	2
	35-39	Ženski/ *Female*	71	69	59	52	6	1
	40-44	Ukupno/ *Total*	95	90	80	57	20	3
	40-44	Muški/ *Male*	47	43	36	23	10	3
	40-44	Ženski/ *Female*	48	47	44	34	10	-
	45-49	Ukupno/ *Total*	97	95	91	82	8	1
	45-49	Muški/ *Male*	64	62	59	54	4	1
	45-49	Ženski/ *Female*	33	33	32	28	4	-
	50-54	Ukupno/ *Total*	99	99	94	82	7	5
	50-54	Muški/ *Male*	67	67	63	55	5	3
	50-54	Ženski/ *Female*	32	32	31	27	2	2
	55-59	Ukupno/ *Total*	96	95	87	81	3	3
	55-59	Muški/ *Male*	64	64	58	53	3	2
	55-59	Ženski/ *Female*	32	31	29	28	-	1

Stari program			Program po Bolonji			
Old program			*Program by Bologna*			
Specijalisti	Magistri nauka	Doktori nauka	Svega	Bachelor i diplo-mirani	Magistri	Doktori nauka
Specialists	*Masters of science*	*Doctors of science*	*All*	*Bachelor and graduated*	*Master's degree*	*Doctor's degree*
-	-	-	-	-	-	-
1	-	3	-	-	-	-
1	-	2	-	-	-	-
-	-	1	-	-	-	-
13	78	21	233	158	74	1
7	35	17	87	54	32	1
6	43	4	146	104	42	-
-	10	-	121	102	19	-
-	3	-	40	31	9	-
-	7	-	81	71	10	-
2	23	2	87	37	50	-
-	5	2	32	14	18	-
2	18	-	55	23	32	-
1	13	6	13	9	4	-
1	8	5	9	5	4	-
-	5	1	4	4	-	-
1	9	4	2	2	-	-
-	2	2	-	-	-	-
1	7	2	2	2	-	-
-	8	2	5	4	1	-
-	6	1	4	3	1	-
-	2	1	1	1	-	-
-	4	-	2	1	-	1
-	3	-	2	1	-	1
-	1	-	-	-	-	-
2	3	-	-	-	-	-
1	3	-	-	-	-	-
1	-	-	-	-	-	-
2	3	3	1	1	-	-
2	1	3	-	-	-	-
-	2	-	1	1	-	-

nastavak/*continued*

Teritorija	Spol	Starost	Ukupno	Stari program / *Old program*				
				Svega	Diplomirani prema dužini trajanja studija / *Graduate with*			
					Svega	4 godine	5 godina	6 godina
Area	*Sex*	*Age*	*Total*	*All*	*All*	*4 years*	*5 years*	*6 years*
STOLAC	60-64	Ukupno/ *Total*	39	37	32	29	3	-
	60-64	Muški/ *Male*	28	28	25	22	3	-
	60-64	Ženski/ *Female*	11	9	7	7	-	-
	65-69	Ukupno/ *Total*	27	27	23	18	4	1
	65-69	Muški/ *Male*	23	23	19	16	2	1
	65-69	Ženski/ *Female*	4	4	4	2	2	-
	70-74	Ukupno/ *Total*	15	15	12	10	-	2
	70-74	Muški/ *Male*	12	12	10	9	-	1
	70-74	Ženski/ *Female*	3	3	2	1	-	1
	75 i više/ *75 and over*	Ukupno/ *Total*	19	19	17	15	2	-
	75 i više/ *75 and over*	Muški/ *Male*	16	16	14	13	1	-
	75 i više/ *75 and over*	Ženski/ *Female*	3	3	3	2	1	-
ZAPADNOHERCEGOVAČKI KANTON *WEST HERZEGOVINA CANTON*	Ukupno/ *Total*	Ukupno/ *Total*	9.444	7.353	6.252	5.013	1.032	207
	Ukupno/ *Total*	Muški/ *Male*	4.566	3.787	3.239	2.535	584	120
	Ukupno/ *Total*	Ženski/ *Female*	4.878	3.566	3.013	2.478	448	87
	20-24	Ukupno/ *Total*	1.248	211	122	78	40	4
	20-24	Muški/ *Male*	423	73	49	33	16	-
	20-24	Ženski/ *Female*	825	138	73	45	24	4
	25-29	Ukupno/ *Total*	2.072	1.227	924	667	215	42
	25-29	Muški/ *Male*	790	448	340	240	83	17
	25-29	Ženski/ *Female*	1.282	779	584	427	132	25
	30-34	Ukupno/ *Total*	1.376	1.273	1.146	960	153	33
	30-34	Muški/ *Male*	560	520	469	385	71	13
	30-34	Ženski/ *Female*	816	753	677	575	82	20
	35-39	Ukupno/ *Total*	1.016	967	848	703	121	24
	35-39	Muški/ *Male*	425	406	351	270	66	15
	35-39	Ženski/ *Female*	591	561	497	433	55	9
	40-44	Ukupno/ *Total*	640	621	536	409	105	22
	40-44	Muški/ *Male*	313	301	259	185	63	11
	40-44	Ženski/ *Female*	327	320	277	224	42	11
	45-49	Ukupno/ *Total*	655	640	562	456	90	16

Stari program			Program po Bolonji			
Old program			*Program by Bologna*			
Specijalisti	Magistri nauka	Doktori nauka	Svega	Bachelor i diplo-mirani	Magistri	Doktori nauka
Specialists	*Masters of science*	*Doctors of science*	*All*	*Bachelor and graduated*	*Master's degree*	*Doctor's degree*
1	3	1	2	2	-	-
-	2	1	-	-	-	-
1	1	-	2	2	-	-
1	-	3	-	-	-	-
1	-	3	-	-	-	-
-	-	-	-	-	-	-
3	-	-	-	-	-	-
2	-	-	-	-	-	-
1	-	-	-	-	-	-
-	2	-	-	-	-	-
-	2	-	-	-	-	-
-	-	-	-	-	-	-
149	779	173	2.091	1.178	888	25
80	349	119	779	437	334	8
69	430	54	1.312	741	554	17
2	86	1	1.037	786	244	7
-	24	-	350	271	78	1
2	62	1	687	515	166	6
17	282	4	845	267	574	4
9	97	2	342	116	224	2
8	185	2	503	151	350	2
19	95	13	103	58	43	2
7	36	8	40	23	17	-
12	59	5	63	35	26	2
15	81	23	49	31	13	5
7	36	12	19	13	5	1
8	45	11	30	18	8	4
16	52	17	19	13	5	1
8	26	8	12	8	4	-
8	26	9	7	5	1	1
14	45	19	15	10	3	2

nastavak/*continued*

Teritorija	Spol	Starost	Ukupno	Stari program / *Old program*				
				Svega	Diplomirani prema dužini trajanja studija / *Graduate with*			
					Svega	4 godine	5 godina	6 godina
Area	*Sex*	*Age*	*Total*	*All*	*All*	*4 years*	*5 years*	*6 years*
ZAPADNOHERCEGOVAČKI KANTON *WEST HERZEGOVINA CANTON*	45-49	Muški/ *Male*	353	348	305	238	60	7
	45-49	Ženski/ *Female*	302	292	257	218	30	9
	50-54	Ukupno/ *Total*	817	809	732	607	115	10
	50-54	Muški/ *Male*	510	506	453	368	77	8
	50-54	Ženski/ *Female*	307	303	279	239	38	2
	55-59	Ukupno/ *Total*	624	618	536	444	78	14
	55-59	Muški/ *Male*	417	415	361	293	57	11
	55-59	Ženski/ *Female*	207	203	175	151	21	3
	60-64	Ukupno/ *Total*	387	383	338	277	49	12
	60-64	Muški/ *Male*	274	272	240	195	35	10
	60-64	Ženski/ *Female*	113	111	98	82	14	2
	65-69	Ukupno/ *Total*	275	274	239	188	40	11
	65-69	Muški/ *Male*	214	213	183	140	34	9
	65-69	Ženski/ *Female*	61	61	56	48	6	2
	70-74	Ukupno/ *Total*	183	181	150	126	13	11
	70-74	Muški/ *Male*	157	155	127	105	11	11
	70-74	Ženski/ *Female*	26	26	23	21	2	-
	75 i više/ *75 and over*	Ukupno/ *Total*	151	149	119	98	13	8
	75 i više/ *75 and over*	Muški/ *Male*	130	130	102	83	11	8
	75 i više/ *75 and over*	Ženski/ *Female*	21	19	17	15	2	-
GRUDE	Ukupno/ *Total*	Ukupno/ *Total*	1.738	1.413	1.196	957	192	47
	Ukupno/ *Total*	Muški/ *Male*	858	732	616	482	107	27
	Ukupno/ *Total*	Ženski/ *Female*	880	681	580	475	85	20
	20-24	Ukupno/ *Total*	185	34	17	11	6	-
	20-24	Muški/ *Male*	65	14	9	7	2	-
	20-24	Ženski/ *Female*	120	20	8	4	4	-
	25-29	Ukupno/ *Total*	340	207	155	105	35	15
	25-29	Muški/ *Male*	126	67	50	38	8	4
	25-29	Ženski/ *Female*	214	140	105	67	27	11
	30-34	Ukupno/ *Total*	241	220	197	161	30	6
	30-34	Muški/ *Male*	94	86	75	56	16	3

Stari program			Program po Bolonji			
Old program			*Program by Bologna*			
Specijalisti	Magistri nauka	Doktori nauka	Svega	Bachelor i diplo-mirani	Magistri	Doktori nauka
Specialists	*Masters of science*	*Doctors of science*	*All*	*Bachelor and graduated*	*Master's degree*	*Doctor's degree*
7	26	10	5	2	2	1
7	19	9	10	8	1	1
19	35	23	8	4	1	3
12	24	17	4	1	1	2
7	11	6	4	3	-	1
16	43	23	6	5	1	-
10	29	15	2	2	-	-
6	14	8	4	3	1	-
13	15	17	4	3	1	-
5	11	16	2	1	1	-
8	4	1	2	2	-	-
4	19	12	1	-	1	-
3	16	11	1	-	1	-
1	3	1	-	-	-	-
9	11	11	2	-	1	1
8	10	10	2	-	1	1
1	1	1	-	-	-	-
5	15	10	2	1	1	-
4	14	10	-	-	-	-
1	1	-	2	1	1	-
37	142	38	325	159	164	2
21	70	25	126	57	68	1
16	72	13	199	102	96	1
-	17	-	151	95	56	-
-	5	-	51	32	19	-
-	12	-	100	63	37	-
2	49	1	133	37	96	-
-	17	-	59	15	44	-
2	32	1	74	22	52	-
5	16	2	21	12	8	1
3	6	2	8	4	4	-

nastavak/*continued*

Teritorija	Spol	Starost	Ukupno	Stari program / *Old program*				
				Svega	Diplomirani prema dužini trajanja studija / *Graduate with*			
					Svega	4 godine	5 godina	6 godina
Area	*Sex*	*Age*	*Total*	*All*	*All*	*4 years*	*5 years*	*6 years*
GRUDE	30-34	Ženski/ *Female*	147	134	122	105	14	3
	35-39	Ukupno/ *Total*	185	174	149	122	23	4
	35-39	Muški/ *Male*	86	81	68	48	17	3
	35-39	Ženski/ *Female*	99	93	81	74	6	1
	40-44	Ukupno/ *Total*	112	109	96	78	18	-
	40-44	Muški/ *Male*	59	58	50	37	13	-
	40-44	Ženski/ *Female*	53	51	46	41	5	-
	45-49	Ukupno/ *Total*	141	139	121	103	14	4
	45-49	Muški/ *Male*	67	67	57	49	7	1
	45-49	Ženski/ *Female*	74	72	64	54	7	3
	50-54	Ukupno/ *Total*	179	178	160	137	22	1
	50-54	Muški/ *Male*	106	105	92	79	12	1
	50-54	Ženski/ *Female*	73	73	68	58	10	-
	55-59	Ukupno/ *Total*	118	117	100	75	19	6
	55-59	Muški/ *Male*	77	77	66	47	14	5
	55-59	Ženski/ *Female*	41	40	34	28	5	1
	60-64	Ukupno/ *Total*	104	103	88	71	13	4
	60-64	Muški/ *Male*	70	69	59	49	7	3
	60-64	Ženski/ *Female*	34	34	29	22	6	1
	65-69	Ukupno/ *Total*	59	59	48	37	9	2
	65-69	Muški/ *Male*	44	44	33	23	8	2
	65-69	Ženski/ *Female*	15	15	15	14	1	-
	70-74	Ukupno/ *Total*	43	43	38	35	-	3
	70-74	Muški/ *Male*	39	39	34	31	-	3
	70-74	Ženski/ *Female*	4	4	4	4	-	-
	75 i više/ *75 and over*	Ukupno/ *Total*	31	30	27	22	3	2
	75 i više/ *75 and over*	Muški/ *Male*	25	25	23	18	3	2
	75 i više/ *75 and over*	Ženski/ *Female*	6	5	4	4	-	-
LJUBUŠKI	Ukupno/ *Total*	Ukupno/ *Total*	2.948	2.328	1.936	1.541	335	60
	Ukupno/ *Total*	Muški/ *Male*	1.440	1.200	1.007	785	190	32
	Ukupno/ *Total*	Ženski/ *Female*	1.508	1.128	929	756	145	28

Stari program			Program po Bolonji			
Old program			*Program by Bologna*			
Specijalisti	Magistri nauka	Doktori nauka	Svega	Bachelor i diplo-mirani	Magistri	Doktori nauka
Specialists	*Masters of science*	*Doctors of science*	*All*	*Bachelor and graduated*	*Master's degree*	*Doctor's degree*
2	10	-	13	8	4	1
7	14	4	11	9	2	-
3	9	1	5	5	-	-
4	5	3	6	4	2	-
2	6	5	3	2	1	-
1	5	2	1	-	1	-
1	1	3	2	2	-	-
5	9	4	2	2	-	-
3	6	1	-	-	-	-
2	3	3	2	2	-	-
3	7	8	1	-	-	1
2	5	6	1	-	-	1
1	2	2	-	-	-	-
5	7	5	1	-	1	-
3	4	4	-	-	-	-
2	3	1	1	-	1	-
4	6	5	1	1	-	-
2	3	5	1	1	-	-
2	3	-	-	-	-	-
2	7	2	-	-	-	-
2	7	2	-	-	-	-
-	-	-	-	-	-	-
1	2	2	-	-	-	-
1	2	2	-	-	-	-
-	-	-	-	-	-	-
1	2	-	1	1	-	-
1	1	-	-	-	-	-
-	1	-	1	1	-	-
41	274	77	620	363	256	1
22	123	48	240	138	102	-
19	151	29	380	225	154	1

nastavak/*continued*

Teritorija	Spol	Starost	Ukupno	Stari program				
				Old program				
				Svega	Diplomirani prema dužini trajanja studija			
					Graduate with			
					Svega	4 godine	5 godina	6 godina
Area	*Sex*	*Age*	*Total*	*All*	*All*	*4 years*	*5 years*	*6 years*
LjUBUŠKI	20-24	Ukupno/ *Total*	391	76	51	33	16	2
	20-24	Muški/ *Male*	139	28	22	14	8	-
	20-24	Ženski/ *Female*	252	48	29	19	8	2
	25-29	Ukupno/ *Total*	619	373	268	184	74	10
	25-29	Muški/ *Male*	234	133	94	59	32	3
	25-29	Ženski/ *Female*	385	240	174	125	42	7
	30-34	Ukupno/ *Total*	444	408	356	301	43	12
	30-34	Muški/ *Male*	185	171	149	127	17	5
	30-34	Ženski/ *Female*	259	237	207	174	26	7
	35-39	Ukupno/ *Total*	323	315	268	224	37	7
	35-39	Muški/ *Male*	144	139	117	99	14	4
	35-39	Ženski/ *Female*	179	176	151	125	23	3
	40-44	Ukupno/ *Total*	199	195	164	124	30	10
	40-44	Muški/ *Male*	93	89	75	51	18	6
	40-44	Ženski/ *Female*	106	106	89	73	12	4
	45-49	Ukupno/ *Total*	197	193	168	134	29	5
	45-49	Muški/ *Male*	106	105	92	70	20	2
	45-49	Ženski/ *Female*	91	88	76	64	9	3
	50-54	Ukupno/ *Total*	244	241	216	177	37	2
	50-54	Muški/ *Male*	163	161	146	116	28	2
	50-54	Ženski/ *Female*	81	80	70	61	9	-
	55-59	Ukupno/ *Total*	197	194	163	140	23	-
	55-59	Muški/ *Male*	120	119	100	85	15	-
	55-59	Ženski/ *Female*	77	75	63	55	8	-
	60-64	Ukupno/ *Total*	125	125	114	91	17	6
	60-64	Muški/ *Male*	91	91	82	62	15	5
	60-64	Ženski/ *Female*	34	34	32	29	2	1
	65-69	Ukupno/ *Total*	95	94	79	64	12	3
	65-69	Muški/ *Male*	69	68	57	46	9	2
	65-69	Ženski/ *Female*	26	26	22	18	3	1
	70-74	Ukupno/ *Total*	57	57	45	37	8	-
	70-74	Muški/ *Male*	47	47	37	31	6	-

Stari program			Program po Bolonji			
Old program			*Program by Bologna*			
Specijalisti	Magistri nauka	Doktori nauka	Svega	Bachelor i diplo-mirani	Magistri	Doktori nauka
Specialists	*Masters of science*	*Doctors of science*	*All*	*Bachelor and graduated*	*Master's degree*	*Doctor's degree*
-	25	-	315	240	74	1
-	6	-	111	86	25	-
-	19	-	204	154	49	1
1	103	1	246	86	160	-
1	38	-	101	39	62	-
-	65	1	145	47	98	-
9	34	9	36	21	15	-
2	15	5	14	6	8	-
7	19	4	22	15	7	-
3	32	12	8	5	3	-
1	14	7	5	2	3	-
2	18	5	3	3	-	-
6	19	6	4	3	1	-
3	7	4	4	3	1	-
3	12	2	-	-	-	-
3	12	10	4	3	1	-
2	6	5	1	-	1	-
1	6	5	3	3	-	-
6	8	11	3	2	1	-
4	4	7	2	1	1	-
2	4	4	1	1	-	-
6	16	9	3	3	-	-
4	11	4	1	1	-	-
2	5	5	2	2	-	-
1	5	5	-	-	-	-
-	5	4	-	-	-	-
1	-	1	-	-	-	-
1	6	8	1	-	1	-
1	3	7	1	-	1	-
-	3	1	-	-	-	-
4	4	4	-	-	-	-
3	4	3	-	-	-	-

nastavak/*continued*

Teritorija	Spol	Starost	Ukupno	Stari program / *Old program*				
				Svega	Diplomirani prema dužini trajanja studija / *Graduate with*			
					Svega	4 godine	5 godina	6 godina
Area	*Sex*	*Age*	*Total*	*All*	*All*	*4 years*	*5 years*	*6 years*
LjUBUŠKI	70-74	Ženski/ *Female*	10	10	8	6	2	-
	75 i više/ *75 and over*	Ukupno/ *Total*	57	57	44	32	9	3
	75 i više/ *75 and over*	Muški/ *Male*	49	49	36	25	8	3
	75 i više/ *75 and over*	Ženski/ *Female*	8	8	8	7	1	-
POSUŠJE	Ukupno/ *Total*	Ukupno/ *Total*	1.756	1.383	1.137	840	264	33
	Ukupno/ *Total*	Muški/ *Male*	822	690	581	419	144	18
	Ukupno/ *Total*	Ženski/ *Female*	934	693	556	421	120	15
	20-24	Ukupno/ *Total*	237	50	19	10	8	1
	20-24	Muški/ *Male*	82	17	7	4	3	-
	20-24	Ženski/ *Female*	155	33	12	6	5	1
	25-29	Ukupno/ *Total*	410	267	183	129	50	4
	25-29	Muški/ *Male*	150	98	67	45	19	3
	25-29	Ženski/ *Female*	260	169	116	84	31	1
	30-34	Ukupno/ *Total*	261	246	221	173	41	7
	30-34	Muški/ *Male*	96	90	83	64	18	1
	30-34	Ženski/ *Female*	165	156	138	109	23	6
	35-39	Ukupno/ *Total*	184	170	150	112	34	4
	35-39	Muški/ *Male*	66	63	57	38	17	2
	35-39	Ženski/ *Female*	118	107	93	74	17	2
	40-44	Ukupno/ *Total*	133	130	109	76	30	3
	40-44	Muški/ *Male*	66	65	52	38	13	1
	40-44	Ženski/ *Female*	67	65	57	38	17	2
	45-49	Ukupno/ *Total*	114	110	99	70	25	4
	45-49	Muški/ *Male*	66	64	59	38	18	3
	45-49	Ženski/ *Female*	48	46	40	32	7	1
	50-54	Ukupno/ *Total*	154	153	134	102	30	2
	50-54	Muški/ *Male*	99	99	87	64	21	2
	50-54	Ženski/ *Female*	55	54	47	38	9	-
	55-59	Ukupno/ *Total*	103	102	90	67	19	4
	55-59	Muški/ *Male*	72	71	63	45	15	3
	55-59	Ženski/ *Female*	31	31	27	22	4	1

Stari program			Program po Bolonji			
Old program			*Program by Bologna*			
Specijalisti	Magistri nauka	Doktori nauka	Svega	Bachelor i diplo-mirani	Magistri	Doktori nauka
Specialists	*Masters of science*	*Doctors of science*	*All*	*Bachelor and graduated*	*Master's degree*	*Doctor's degree*
1	-	1	-	-	-	-
1	10	2	-	-	-	-
1	10	2	-	-	-	-
-	-	-	-	-	-	-
52	168	26	373	211	149	13
26	62	21	132	77	50	5
26	106	5	241	134	99	8
2	29	-	187	145	38	4
-	10	-	65	51	13	1
2	19	-	122	94	25	3
14	68	2	143	44	97	2
8	21	2	52	17	33	2
6	47	-	91	27	64	-
3	20	2	15	7	7	1
1	5	1	6	4	2	-
2	15	1	9	3	5	1
2	12	6	14	6	5	3
1	1	4	3	1	1	1
1	11	2	11	5	4	2
5	12	4	3	2	-	1
3	8	2	1	1	-	-
2	4	2	2	1	-	1
5	5	1	4	3	-	1
2	2	1	2	2	-	-
3	3	-	2	1	-	1
8	10	1	1	1	-	-
4	7	1	-	-	-	-
4	3	-	1	1	-	-
4	6	2	1	1	-	-
2	4	2	1	1	-	-
2	2	-	-	-	-	-

nastavak/*continued*

Teritorija	Spol	Starost	Ukupno	Stari program / *Old program*				
				Svega	Diplomirani prema dužini trajanja studija / *Graduate with*			
					Svega	4 godine	5 godina	6 godina
Area	*Sex*	*Age*	*Total*	*All*	*All*	*4 years*	*5 years*	*6 years*
POSUŠJE	60-64	Ukupno/ *Total*	73	70	60	45	14	1
	60-64	Muški/ *Male*	53	52	46	35	10	1
	60-64	Ženski/ *Female*	20	18	14	10	4	-
	65-69	Ukupno/ *Total*	45	45	41	29	10	2
	65-69	Muški/ *Male*	37	37	33	24	8	1
	65-69	Ženski/ *Female*	8	8	8	5	2	1
	70-74	Ukupno/ *Total*	23	22	19	16	2	1
	70-74	Muški/ *Male*	20	19	17	14	2	1
	70-74	Ženski/ *Female*	3	3	2	2	-	-
	75 i više/ *75 and over*	Ukupno/ *Total*	19	18	12	11	1	-
	75 i više/ *75 and over*	Muški/ *Male*	15	15	10	10	-	-
	75 i više/ *75 and over*	Ženski/ *Female*	4	3	2	1	1	-
ŠIROKI BRIJEG	Ukupno/ *Total*	Ukupno/ *Total*	3.002	2.229	1.983	1.675	241	67
	Ukupno/ *Total*	Muški/ *Male*	1.446	1.165	1.035	849	143	43
	Ukupno/ *Total*	Ženski/ *Female*	1.556	1.064	948	826	98	24
	20-24	Ukupno/ *Total*	435	51	35	24	10	1
	20-24	Muški/ *Male*	137	14	11	8	3	-
	20-24	Ženski/ *Female*	298	37	24	16	7	1
	25-29	Ukupno/ *Total*	703	380	318	249	56	13
	25-29	Muški/ *Male*	280	150	129	98	24	7
	25-29	Ženski/ *Female*	423	230	189	151	32	6
	30-34	Ukupno/ *Total*	430	399	372	325	39	8
	30-34	Muški/ *Male*	185	173	162	138	20	4
	30-34	Ženski/ *Female*	245	226	210	187	19	4
	35-39	Ukupno/ *Total*	324	308	281	245	27	9
	35-39	Muški/ *Male*	129	123	109	85	18	6
	35-39	Ženski/ *Female*	195	185	172	160	9	3
	40-44	Ukupno/ *Total*	196	187	167	131	27	9
	40-44	Muški/ *Male*	95	89	82	59	19	4
	40-44	Ženski/ *Female*	101	98	85	72	8	5
	45-49	Ukupno/ *Total*	203	198	174	149	22	3

Stari program			Program po Bolonji			
Old program			*Program by Bologna*			
Specijalisti	Magistri nauka	Doktori nauka	Svega	Bachelor i diplo-mirani	Magistri	Doktori nauka
Specialists	*Masters of science*	*Doctors of science*	*All*	*Bachelor and graduated*	*Master's degree*	*Doctor's degree*
6	1	3	3	2	1	-
3	-	3	1	-	1	-
3	1	-	2	2	-	-
-	3	1	-	-	-	-
-	3	1	-	-	-	-
-	-	-	-	-	-	-
1	1	1	1	-	-	1
1	-	1	1	-	-	1
-	1	-	-	-	-	-
2	1	3	1	-	1	-
1	1	3	-	-	-	-
1	-	-	1	-	1	-
19	195	32	773	445	319	9
11	94	25	281	165	114	2
8	101	7	492	280	205	7
-	15	1	384	306	76	2
-	3	-	123	102	21	-
-	12	1	261	204	55	2
-	62	-	323	100	221	2
-	21	-	130	45	85	-
-	41	-	193	55	136	2
2	25	-	31	18	13	-
1	10	-	12	9	3	-
1	15	-	19	9	10	-
3	23	1	16	11	3	2
2	12	-	6	5	1	-
1	11	1	10	6	2	2
3	15	2	9	6	3	-
1	6	-	6	4	2	-
2	9	2	3	2	1	-
1	19	4	5	2	2	1

nastavak/*continued*

Teritorija	Spol	Starost	Ukupno	Stari program / *Old program*				
				Svega	Diplomirani prema dužini trajanja studija / *Graduate with*			
					Svega	4 godine	5 godina	6 godina
Area	*Sex*	*Age*	*Total*	*All*	*All*	*4 years*	*5 years*	*6 years*
ŠIROKI BRIJEG	45-49	Muški/ *Male*	114	112	97	81	15	1
	45-49	Ženski/ *Female*	89	86	77	68	7	2
	50-54	Ukupno/ *Total*	240	237	222	191	26	5
	50-54	Muški/ *Male*	142	141	128	109	16	3
	50-54	Ženski/ *Female*	98	96	94	82	10	2
	55-59	Ukupno/ *Total*	206	205	183	162	17	4
	55-59	Muški/ *Male*	148	148	132	116	13	3
	55-59	Ženski/ *Female*	58	57	51	46	4	1
	60-64	Ukupno/ *Total*	85	85	76	70	5	1
	60-64	Muški/ *Male*	60	60	53	49	3	1
	60-64	Ženski/ *Female*	25	25	23	21	2	-
	65-69	Ukupno/ *Total*	76	76	71	58	9	4
	65-69	Muški/ *Male*	64	64	60	47	9	4
	65-69	Ženski/ *Female*	12	12	11	11	-	-
	70-74	Ukupno/ *Total*	60	59	48	38	3	7
	70-74	Muški/ *Male*	51	50	39	29	3	7
	70-74	Ženski/ *Female*	9	9	9	9	-	-
	75 i više/ *75 and over*	Ukupno/ *Total*	44	44	36	33	-	3
	75 i više/ *75 and over*	Muški/ *Male*	41	41	33	30	-	3
	75 i više/ *75 and over*	Ženski/ *Female*	3	3	3	3	-	-
KANTON SARAJEVO *SARAJEVO CANTON*	Ukupno/ *Total*	Ukupno/ *Total*	66.914	54.607	44.641	37.367	6.046	1.228
	Ukupno/ *Total*	Muški/ *Male*	30.178	25.068	20.426	16.495	3.397	534
	Ukupno/ *Total*	Ženski/ *Female*	36.736	29.539	24.215	20.872	2.649	694
	20-24	Ukupno/ *Total*	4.462	848	712	613	90	9
	20-24	Muški/ *Male*	1.680	339	288	253	32	3
	20-24	Ženski/ *Female*	2.782	509	424	360	58	6
	25-29	Ukupno/ *Total*	11.496	6.324	5.263	4.416	667	180
	25-29	Muški/ *Male*	4.328	2.320	1.936	1.580	301	55
	25-29	Ženski/ *Female*	7.168	4.004	3.327	2.836	366	125
	30-34	Ukupno/ *Total*	11.099	9.788	8.316	6.786	1.264	266
	30-34	Muški/ *Male*	4.226	3.600	3.081	2.321	676	84

Stari program			Program po Bolonji			
Old program			*Program by Bologna*			
Specijalisti	Magistri nauka	Doktori nauka	Svega	Bachelor i diplo-mirani	Magistri	Doktori nauka
Specialists	*Masters of science*	*Doctors of science*	*All*	*Bachelor and graduated*	*Master's degree*	*Doctor's degree*
-	12	3	2	-	1	1
1	7	1	3	2	1	-
2	10	3	3	1	-	2
2	8	3	1	-	-	1
-	2	-	2	1	-	1
1	14	7	1	1	-	-
1	10	5	-	-	-	-
-	4	2	1	1	-	-
2	3	4	-	-	-	-
-	3	4	-	-	-	-
2	-	-	-	-	-	-
1	3	1	-	-	-	-
-	3	1	-	-	-	-
1	-	-	-	-	-	-
3	4	4	1	-	1	-
3	4	4	1	-	1	-
-	-	-	-	-	-	-
1	2	5	-	-	-	-
1	2	5	-	-	-	-
-	-	-	-	-	-	-
1.807	6.158	2.001	12.307	9.312	2.926	69
706	2.734	1.202	5.110	3.927	1.145	38
1.101	3.424	799	7.197	5.385	1.781	31
3	131	2	3.614	3.194	419	1
1	48	2	1.341	1.199	141	1
2	83	-	2.273	1.995	278	-
21	1.016	24	5.172	3.409	1.753	10
11	364	9	2.008	1.362	641	5
10	652	15	3.164	2.047	1.112	5
80	1.266	126	1.311	973	324	14
36	433	50	626	476	143	7

nastavak/*continued*

Teritorija	Spol	Starost	Ukupno	Stari program / *Old program*				
				Svega	Diplomirani prema dužini trajanja studija / *Graduate with*			
					Svega	4 godine	5 godina	6 godina
Area	*Sex*	*Age*	*Total*	*All*	*All*	*4 years*	*5 years*	*6 years*
KANTON SARAJEVO *SARAJEVO CANTON*	30-34	Ženski/ *Female*	6.873	6.188	5.235	4.465	588	182
	35-39	Ukupno/ *Total*	8.163	7.197	5.744	4.624	879	241
	35-39	Muški/ *Male*	3.456	2.973	2.355	1.784	486	85
	35-39	Ženski/ *Female*	4.707	4.224	3.389	2.840	393	156
	40-44	Ukupno/ *Total*	5.468	4.794	3.690	2.994	599	97
	40-44	Muški/ *Male*	2.446	2.099	1.583	1.217	316	50
	40-44	Ženski/ *Female*	3.022	2.695	2.107	1.777	283	47
	45-49	Ukupno/ *Total*	4.882	4.591	3.611	2.991	550	70
	45-49	Muški/ *Male*	2.230	2.075	1.619	1.274	306	39
	45-49	Ženski/ *Female*	2.652	2.516	1.992	1.717	244	31
	50-54	Ukupno/ *Total*	5.112	4.945	4.104	3.640	398	66
	50-54	Muški/ *Male*	2.628	2.539	2.097	1.834	232	31
	50-54	Ženski/ *Female*	2.484	2.406	2.007	1.806	166	35
	55-59	Ukupno/ *Total*	4.821	4.758	3.941	3.561	317	63
	55-59	Muški/ *Male*	2.466	2.437	2.036	1.819	184	33
	55-59	Ženski/ *Female*	2.355	2.321	1.905	1.742	133	30
	60-64	Ukupno/ *Total*	3.875	3.851	3.243	2.766	426	51
	60-64	Muški/ *Male*	2.079	2.062	1.729	1.449	256	24
	60-64	Ženski/ *Female*	1.796	1.789	1.514	1.317	170	27
	65-69	Ukupno/ *Total*	2.720	2.710	2.181	1.784	344	53
	65-69	Muški/ *Male*	1.546	1.542	1.255	986	234	35
	65-69	Ženski/ *Female*	1.174	1.168	926	798	110	18
	70-74	Ukupno/ *Total*	2.209	2.203	1.766	1.488	238	40
	70-74	Muški/ *Male*	1.360	1.356	1.083	896	161	26
	70-74	Ženski/ *Female*	849	847	683	592	77	14
	75 i više/ *75 and over*	Ukupno/ *Total*	2.607	2.598	2.070	1.704	274	92
	75 i više/ *75 and over*	Muški/ *Male*	1.733	1.726	1.364	1.082	213	69
	75 i više/ *75 and over*	Ženski/ *Female*	874	872	706	622	61	23
CENTAR SARAJEVO	Ukupno/ *Total*	Ukupno/ *Total*	15.300	13.309	10.155	8.288	1.510	357
	Ukupno/ *Total*	Muški/ *Male*	7.006	6.123	4.670	3.684	826	160
	Ukupno/ *Total*	Ženski/ *Female*	8.294	7.186	5.485	4.604	684	197

Stari program			Program po Bolonji			
Old program			*Program by Bologna*			
Specijalisti	Magistri nauka	Doktori nauka	Svega	Bachelor i diplo-mirani	Magistri	Doktori nauka
Specialists	*Masters of science*	*Doctors of science*	*All*	*Bachelor and graduated*	*Master's degree*	*Doctor's degree*
44	833	76	685	497	181	7
175	1.063	215	966	767	191	8
66	442	110	483	381	98	4
109	621	105	483	386	93	4
122	759	223	674	544	116	14
40	356	120	347	283	56	8
82	403	103	327	261	60	6
202	537	241	291	217	68	6
81	254	121	155	115	36	4
121	283	120	136	102	32	2
218	411	212	167	137	26	4
86	224	132	89	69	17	3
132	187	80	78	68	9	1
292	305	220	63	46	13	4
100	157	144	29	22	5	2
192	148	76	34	24	8	2
203	207	198	24	14	5	5
69	132	132	17	11	3	3
134	75	66	7	3	2	2
172	169	188	10	3	4	3
60	108	119	4	2	1	1
112	61	69	6	1	3	2
176	143	118	6	3	3	-
79	106	88	4	2	2	-
97	37	30	2	1	1	-
143	151	234	9	5	4	-
77	110	175	7	5	2	-
66	41	59	2	-	2	-
658	1.768	728	1.991	1.452	523	16
240	783	430	883	658	216	9
418	985	298	1.108	794	307	7

nastavak/*continued*

Teritorija	Spol	Starost	Ukupno	Stari program / *Old program*				
				Svega	Diplomirani prema dužini trajanja studija / *Graduate with*			
					Svega	4 godine	5 godina	6 godina
Area	*Sex*	*Age*	*Total*	*All*	*All*	*4 years*	*5 years*	*6 years*
CENTAR SARAJEVO	20-24	Ukupno/ *Total*	689	155	128	113	12	3
	20-24	Muški/ *Male*	277	64	53	46	6	1
	20-24	Ženski/ *Female*	412	91	75	67	6	2
	25-29	Ukupno/ *Total*	1.890	1.084	848	703	106	39
	25-29	Muški/ *Male*	752	405	314	248	49	17
	25-29	Ženski/ *Female*	1.138	679	534	455	57	22
	30-34	Ukupno/ *Total*	1.953	1.703	1.327	1.023	235	69
	30-34	Muški/ *Male*	749	633	506	371	117	18
	30-34	Ženski/ *Female*	1.204	1.070	821	652	118	51
	35-39	Ukupno/ *Total*	1.613	1.444	1.048	789	188	71
	35-39	Muški/ *Male*	678	591	429	303	104	22
	35-39	Ženski/ *Female*	935	853	619	486	84	49
	40-44	Ukupno/ *Total*	1.258	1.125	775	598	156	21
	40-44	Muški/ *Male*	520	457	312	230	71	11
	40-44	Ženski/ *Female*	738	668	463	368	85	10
	45-49	Ukupno/ *Total*	1.187	1.146	847	683	145	19
	45-49	Muški/ *Male*	503	476	348	261	75	12
	45-49	Ženski/ *Female*	684	670	499	422	70	7
	50-54	Ukupno/ *Total*	1.303	1.268	977	864	94	19
	50-54	Muški/ *Male*	627	609	466	411	47	8
	50-54	Ženski/ *Female*	676	659	511	453	47	11
	55-59	Ukupno/ *Total*	1.414	1.400	1.127	1.004	103	20
	55-59	Muški/ *Male*	680	675	553	488	57	8
	55-59	Ženski/ *Female*	734	725	574	516	46	12
	60-64	Ukupno/ *Total*	1.231	1.224	988	825	146	17
	60-64	Muški/ *Male*	618	613	493	399	82	12
	60-64	Ženski/ *Female*	613	611	495	426	64	5
	65-69	Ukupno/ *Total*	940	940	724	569	135	20
	65-69	Muški/ *Male*	499	499	388	291	84	13
	65-69	Ženski/ *Female*	441	441	336	278	51	7
	70-74	Ukupno/ *Total*	791	790	589	497	81	11
	70-74	Muški/ *Male*	444	443	320	264	49	7

Stari program			Program po Bolonji			
Old program			*Program by Bologna*			
Specijalisti	Magistri nauka	Doktori nauka	Svega	Bachelor i diplo-mirani	Magistri	Doktori nauka
Specialists	*Masters of science*	*Doctors of science*	*All*	*Bachelor and graduated*	*Master's degree*	*Doctor's degree*
1	25	1	534	455	79	-
-	10	1	213	182	31	-
1	15	-	321	273	48	-
1	229	6	806	522	282	2
1	88	2	347	241	106	-
-	141	4	459	281	176	2
17	329	30	250	183	64	3
6	107	14	116	88	26	2
11	222	16	134	95	38	1
60	282	54	169	116	50	3
20	121	21	87	58	27	2
40	161	33	82	58	23	1
37	251	62	133	101	29	3
10	109	26	63	48	14	1
27	142	36	70	53	15	2
73	154	72	41	27	11	3
26	68	34	27	17	8	2
47	86	38	14	10	3	1
82	134	75	35	29	5	1
30	66	47	18	15	2	1
52	68	28	17	14	3	-
97	90	86	14	12	1	1
32	37	53	5	3	1	1
65	53	33	9	9	-	-
86	69	81	7	5	2	-
28	42	50	5	4	1	-
58	27	31	2	1	1	-
64	66	86	-	-	-	-
25	36	50	-	-	-	-
39	30	36	-	-	-	-
75	67	59	1	1	-	-
30	46	47	1	1	-	-

nastavak/*continued*

Teritorija	Spol	Starost	Ukupno	Stari program / *Old program*				
				Svega	Diplomirani prema dužini trajanja studija / *Graduate with*			
					Svega	4 godine	5 godina	6 godina
Area	*Sex*	*Age*	*Total*	*All*	*All*	*4 years*	*5 years*	*6 years*
CENTAR SARAJEVO	70-74	Ženski/ *Female*	347	347	269	233	32	4
	75 i više/ *75 and over*	Ukupno/ *Total*	1.031	1.030	777	620	109	48
	75 i više/ *75 and over*	Muški/ *Male*	659	658	488	372	85	31
	75 i više/ *75 and over*	Ženski/ *Female*	372	372	289	248	24	17
HADŽIĆI	Ukupno/ *Total*	Ukupno/ *Total*	1.307	936	841	741	75	25
	Ukupno/ *Total*	Muški/ *Male*	639	494	441	382	50	9
	Ukupno/ *Total*	Ženski/ *Female*	668	442	400	359	25	16
	20-24	Ukupno/ *Total*	140	14	11	9	1	1
	20-24	Muški/ *Male*	39	4	2	2	-	-
	20-24	Ženski/ *Female*	101	10	9	7	1	1
	25-29	Ukupno/ *Total*	331	166	144	123	17	4
	25-29	Muški/ *Male*	132	69	59	49	10	-
	25-29	Ženski/ *Female*	199	97	85	74	7	4
	30-34	Ukupno/ *Total*	222	194	181	164	14	3
	30-34	Muški/ *Male*	94	83	77	67	10	-
	30-34	Ženski/ *Female*	128	111	104	97	4	3
	35-39	Ukupno/ *Total*	146	130	118	103	10	5
	35-39	Muški/ *Male*	60	49	44	39	4	1
	35-39	Ženski/ *Female*	86	81	74	64	6	4
	40-44	Ukupno/ *Total*	109	92	83	73	8	2
	40-44	Muški/ *Male*	55	43	39	32	6	1
	40-44	Ženski/ *Female*	54	49	44	41	2	1
	45-49	Ukupno/ *Total*	105	95	83	72	9	2
	45-49	Muški/ *Male*	63	56	48	41	6	1
	45-49	Ženski/ *Female*	42	39	35	31	3	1
	50-54	Ukupno/ *Total*	103	97	89	76	9	4
	50-54	Muški/ *Male*	72	68	61	51	8	2
	50-54	Ženski/ *Female*	31	29	28	25	1	2
	55-59	Ukupno/ *Total*	61	58	53	50	3	-
	55-59	Muški/ *Male*	45	43	40	38	2	-
	55-59	Ženski/ *Female*	16	15	13	12	1	-

Stari program			Program po Bolonji			
Old program			*Program by Bologna*			
Specijalisti	Magistri nauka	Doktori nauka	Svega	Bachelor i diplo-mirani	Magistri	Doktori nauka
Specialists	*Masters of science*	*Doctors of science*	*All*	*Bachelor and graduated*	*Master's degree*	*Doctor's degree*
45	21	12	-	-	-	-
65	72	116	1	1	-	-
32	53	85	1	1	-	-
33	19	31	-	-	-	-
16	71	8	371	292	79	-
10	37	6	145	118	27	-
6	34	2	226	174	52	-
-	3	-	126	109	17	-
-	2	-	35	30	5	-
-	1	-	91	79	12	-
-	22	-	165	112	53	-
-	10	-	63	45	18	-
-	12	-	102	67	35	-
1	12	-	28	22	6	-
1	5	-	11	9	2	-
-	7	-	17	13	4	-
-	10	2	16	16	-	-
-	4	1	11	11	-	-
-	6	1	5	5	-	-
3	6	-	17	16	1	-
1	3	-	12	11	1	-
2	3	-	5	5	-	-
2	9	1	10	9	1	-
2	5	1	7	6	1	-
-	4	-	3	3	-	-
2	5	1	6	6	-	-
2	5	-	4	4	-	-
-	-	1	2	2	-	-
3	1	1	3	2	1	-
1	1	1	2	2	-	-
2	-	-	1	-	1	-

nastavak/*continued*

Teritorija	Spol	Starost	Ukupno	Stari program / *Old program*				
				Svega	Diplomirani prema dužini trajanja studija / *Graduate with*			
					Svega	4 godine	5 godina	6 godina
Area	*Sex*	*Age*	*Total*	*All*	*All*	*4 years*	*5 years*	*6 years*
HADŽIĆI	60-64	Ukupno/ *Total*	29	29	28	25	3	-
	60-64	Muški/ *Male*	24	24	24	21	3	-
	60-64	Ženski/ *Female*	5	5	4	4	-	-
	65-69	Ukupno/ *Total*	30	30	24	22	-	2
	65-69	Muški/ *Male*	26	26	21	19	-	2
	65-69	Ženski/ *Female*	4	4	3	3	-	-
	70-74	Ukupno/ *Total*	16	16	12	11	-	1
	70-74	Muški/ *Male*	15	15	12	11	-	1
	70-74	Ženski/ *Female*	1	1	-	-	-	-
	75 i više/ *75 and over*	Ukupno/ *Total*	15	15	15	13	1	1
	75 i više/ *75 and over*	Muški/ *Male*	14	14	14	12	1	1
	75 i više/ *75 and over*	Ženski/ *Female*	1	1	1	1	-	-
ILIDŽA	Ukupno/ *Total*	Ukupno/ *Total*	7.309	5.519	4.802	4.148	553	101
	Ukupno/ *Total*	Muški/ *Male*	3.455	2.695	2.318	1.932	334	52
	Ukupno/ *Total*	Ženski/ *Female*	3.854	2.824	2.484	2.216	219	49
	20-24	Ukupno/ *Total*	703	125	113	93	20	-
	20-24	Muški/ *Male*	277	53	49	42	7	-
	20-24	Ženski/ *Female*	426	72	64	51	13	-
	25-29	Ukupno/ *Total*	1.613	869	748	656	79	13
	25-29	Muški/ *Male*	635	351	295	250	41	4
	25-29	Ženski/ *Female*	978	518	453	406	38	9
	30-34	Ukupno/ *Total*	1.393	1.225	1.078	920	140	18
	30-34	Muški/ *Male*	555	470	415	330	80	5
	30-34	Ženski/ *Female*	838	755	663	590	60	13
	35-39	Ukupno/ *Total*	913	783	678	575	82	21
	35-39	Muški/ *Male*	394	329	275	217	50	8
	35-39	Ženski/ *Female*	519	454	403	358	32	13
	40-44	Ukupno/ *Total*	597	502	412	352	47	13
	40-44	Muški/ *Male*	311	255	197	160	29	8
	40-44	Ženski/ *Female*	286	247	215	192	18	5
	45-49	Ukupno/ *Total*	501	454	384	321	57	6

Stari program			Program po Bolonji			
Old program			*Program by Bologna*			
Specijalisti	Magistri nauka	Doktori nauka	Svega	Bachelor i diplo-mirani	Magistri	Doktori nauka
Specialists	*Masters of science*	*Doctors of science*	*All*	*Bachelor and graduated*	*Master's degree*	*Doctor's degree*
-	1	-	-	-	-	-
-	-	-	-	-	-	-
-	1	-	-	-	-	-
3	1	2	-	-	-	-
2	1	2	-	-	-	-
1	-	-	-	-	-	-
2	1	1	-	-	-	-
1	1	1	-	-	-	-
1	-	-	-	-	-	-
-	-	-	-	-	-	-
-	-	-	-	-	-	-
-	-	-	-	-	-	-
97	509	111	1.790	1.390	395	5
53	244	80	760	592	163	5
44	265	31	1.030	798	232	-
-	12	-	578	530	47	1
-	4	-	224	209	14	1
-	8	-	354	321	33	-
3	115	3	744	489	253	2
1	53	2	284	184	98	2
2	62	1	460	305	155	-
7	123	17	168	124	44	-
5	41	9	85	60	25	-
2	82	8	83	64	19	-
13	72	20	130	102	28	-
7	33	14	65	54	11	-
6	39	6	65	48	17	-
10	60	20	95	84	9	2
5	34	19	56	49	5	2
5	26	1	39	35	4	-
19	37	14	47	37	10	-

nastavak/*continued*

Teritorija	Spol	Starost	Ukupno	Stari program / *Old program*				
				Svega	Diplomirani prema dužini trajanja studija / *Graduate with*			
					Svega	4 godine	5 godina	6 godina
Area	*Sex*	*Age*	*Total*	*All*	*All*	*4 years*	*5 years*	*6 years*
ILIDŽA	45-49	Muški/ *Male*	257	231	195	154	38	3
	45-49	Ženski/ *Female*	244	223	189	167	19	3
	50-54	Ukupno/ *Total*	511	497	441	396	40	5
	50-54	Muški/ *Male*	327	318	280	247	28	5
	50-54	Ženski/ *Female*	184	179	161	149	12	-
	55-59	Ukupno/ *Total*	406	397	357	321	27	9
	55-59	Muški/ *Male*	235	229	210	188	15	7
	55-59	Ženski/ *Female*	171	168	147	133	12	2
	60-64	Ukupno/ *Total*	261	257	234	203	28	3
	60-64	Muški/ *Male*	165	161	143	120	21	2
	60-64	Ženski/ *Female*	96	96	91	83	7	1
	65-69	Ukupno/ *Total*	155	154	142	126	11	5
	65-69	Muški/ *Male*	105	104	94	84	7	3
	65-69	Ženski/ *Female*	50	50	48	42	4	2
	70-74	Ukupno/ *Total*	144	144	122	105	10	7
	70-74	Muški/ *Male*	108	108	94	80	8	6
	70-74	Ženski/ *Female*	36	36	28	25	2	1
	75 i više/ *75 and over*	Ukupno/ *Total*	112	112	93	80	12	1
	75 i više/ *75 and over*	Muški/ *Male*	86	86	71	60	10	1
	75 i više/ *75 and over*	Ženski/ *Female*	26	26	22	20	2	-
ILIJAŠ	Ukupno/ *Total*	Ukupno/ *Total*	1.041	663	574	511	55	8
	Ukupno/ *Total*	Muški/ *Male*	498	332	292	250	39	3
	Ukupno/ *Total*	Ženski/ *Female*	543	331	282	261	16	5
	20-24	Ukupno/ *Total*	184	30	19	18	1	-
	20-24	Muški/ *Male*	59	7	5	5	-	-
	20-24	Ženski/ *Female*	125	23	14	13	1	-
	25-29	Ukupno/ *Total*	291	131	104	95	6	3
	25-29	Muški/ *Male*	115	45	42	39	2	1
	25-29	Ženski/ *Female*	176	86	62	56	4	2
	30-34	Ukupno/ *Total*	206	175	167	149	16	2
	30-34	Muški/ *Male*	95	77	71	56	13	2

Stari program			Program po Bolonji			
Old program			*Program by Bologna*			
Specijalisti	Magistri nauka	Doktori nauka	Svega	Bachelor i diplo-mirani	Magistri	Doktori nauka
Specialists	*Masters of science*	*Doctors of science*	*All*	*Bachelor and graduated*	*Master's degree*	*Doctor's degree*
9	18	9	26	20	6	-
10	19	5	21	17	4	-
7	36	13	14	12	2	-
3	26	9	9	7	2	-
4	10	4	5	5	-	-
9	20	11	9	7	2	-
4	9	6	6	4	2	-
5	11	5	3	3	-	-
8	8	7	4	4	-	-
6	6	6	4	4	-	-
2	2	1	-	-	-	-
3	8	1	1	1	-	-
2	7	1	1	1	-	-
1	1	-	-	-	-	-
13	7	2	-	-	-	-
7	5	2	-	-	-	-
6	2	-	-	-	-	-
5	11	3	-	-	-	-
4	8	3	-	-	-	-
1	3	-	-	-	-	-
9	70	10	378	298	79	1
3	31	6	166	133	32	1
6	39	4	212	165	47	-
1	10	-	154	136	18	-
-	2	-	52	46	6	-
1	8	-	102	90	12	-
1	25	1	160	110	50	-
-	3	-	70	51	19	-
1	22	1	90	59	31	-
-	8	-	31	23	7	1
-	6	-	18	13	4	1

nastavak/*continued*

Teritorija	Spol	Starost	Ukupno	Stari program / *Old program*				
				Svega	Diplomirani prema dužini trajanja studija / *Graduate with*			
					Svega	4 godine	5 godina	6 godina
Area	*Sex*	*Age*	*Total*	*All*	*All*	*4 years*	*5 years*	*6 years*
ILIJAŠ	30-34	Ženski/ *Female*	111	98	96	93	3	-
	35-39	Ukupno/ *Total*	94	83	72	63	8	1
	35-39	Muški/ *Male*	52	43	35	28	7	-
	35-39	Ženski/ *Female*	42	40	37	35	1	1
	40-44	Ukupno/ *Total*	55	45	36	32	4	-
	40-44	Muški/ *Male*	37	30	26	22	4	-
	40-44	Ženski/ *Female*	18	15	10	10	-	-
	45-49	Ukupno/ *Total*	59	55	46	38	8	-
	45-49	Muški/ *Male*	39	35	28	23	5	-
	45-49	Ženski/ *Female*	20	20	18	15	3	-
	50-54	Ukupno/ *Total*	56	54	50	46	3	1
	50-54	Muški/ *Male*	36	36	34	31	3	-
	50-54	Ženski/ *Female*	20	18	16	15	-	1
	55-59	Ukupno/ *Total*	35	33	30	27	3	-
	55-59	Muški/ *Male*	24	22	19	17	2	-
	55-59	Ženski/ *Female*	11	11	11	10	1	-
	60-64	Ukupno/ *Total*	28	27	23	19	4	-
	60-64	Muški/ *Male*	17	16	13	11	2	-
	60-64	Ženski/ *Female*	11	11	10	8	2	-
	65-69	Ukupno/ *Total*	20	19	18	15	2	1
	65-69	Muški/ *Male*	15	14	13	12	1	-
	65-69	Ženski/ *Female*	5	5	5	3	1	1
	70-74	Ukupno/ *Total*	6	5	5	5	-	-
	70-74	Muški/ *Male*	5	4	4	4	-	-
	70-74	Ženski/ *Female*	1	1	1	1	-	-
	75 i više/ *75 and over*	Ukupno/ *Total*	7	6	4	4	-	-
	75 i više/ *75 and over*	Muški/ *Male*	4	3	2	2	-	-
	75 i više/ *75 and over*	Ženski/ *Female*	3	3	2	2	-	-
NOVI GRAD SARAJEVO	Ukupno/ *Total*	Ukupno/ *Total*	16.824	13.554	11.523	9.694	1.560	269
	Ukupno/ *Total*	Muški/ *Male*	7.465	6.127	5.199	4.199	888	112
	Ukupno/ *Total*	Ženski/ *Female*	9.359	7.427	6.324	5.495	672	157

Stari program			Program po Bolonji			
Old program			*Program by Bologna*			
Specijalisti	Magistri nauka	Doktori nauka	Svega	Bachelor i diplo-mirani	Magistri	Doktori nauka
Specialists	*Masters of science*	*Doctors of science*	*All*	*Bachelor and graduated*	*Master's degree*	*Doctor's degree*
-	2	-	13	10	3	-
2	7	2	11	10	1	-
-	6	2	9	8	1	-
2	1	-	2	2	-	-
-	7	2	10	8	2	-
-	3	1	7	6	1	-
-	4	1	3	2	1	-
2	5	2	4	3	1	-
1	5	1	4	3	1	-
1	-	1	-	-	-	-
1	2	1	2	2	-	-
-	1	1	-	-	-	-
1	1	-	2	2	-	-
-	2	1	2	2	-	-
-	2	1	2	2	-	-
-	-	-	-	-	-	-
1	3	-	1	1	-	-
1	2	-	1	1	-	-
-	1	-	-	-	-	-
-	1	-	1	1	-	-
-	1	-	1	1	-	-
-	-	-	-	-	-	-
-	-	-	1	1	-	-
-	-	-	1	1	-	-
-	-	-	-	-	-	-
1	-	1	1	1	-	-
1	-	-	1	1	-	-
-	-	1	-	-	-	-
283	1.368	380	3.270	2.482	768	20
119	588	221	1.338	1.029	299	10
164	780	159	1.932	1.453	469	10

nastavak/*continued*

Teritorija	Spol	Starost	Ukupno	Stari program				
				Old program				
				Svega	Diplomirani prema dužini trajanja studija			
					Graduate with			
					Svega	4 godine	5 godina	6 godina
Area	*Sex*	*Age*	*Total*	*All*	*All*	*4 years*	*5 years*	*6 years*
NOVI GRAD SARAJEVO	20-24	Ukupno/ *Total*	1.145	228	194	168	23	3
	20-24	Muški/ *Male*	412	96	82	69	11	2
	20-24	Ženski/ *Female*	733	132	112	99	12	1
	25-29	Ukupno/ *Total*	3.141	1.746	1.497	1.252	196	49
	25-29	Muški/ *Male*	1.174	637	548	454	80	14
	25-29	Ženski/ *Female*	1.967	1.109	949	798	116	35
	30-34	Ukupno/ *Total*	3.269	2.930	2.546	2.101	382	63
	30-34	Muški/ *Male*	1.184	1.019	890	667	205	18
	30-34	Ženski/ *Female*	2.085	1.911	1.656	1.434	177	45
	35-39	Ukupno/ *Total*	2.430	2.135	1.762	1.444	259	59
	35-39	Muški/ *Male*	1.051	903	750	574	151	25
	35-39	Ženski/ *Female*	1.379	1.232	1.012	870	108	34
	40-44	Ukupno/ *Total*	1.411	1.227	998	805	170	23
	40-44	Muški/ *Male*	656	560	450	344	91	15
	40-44	Ženski/ *Female*	755	667	548	461	79	8
	45-49	Ukupno/ *Total*	1.161	1.087	897	754	124	19
	45-49	Muški/ *Male*	538	501	406	319	78	9
	45-49	Ženski/ *Female*	623	586	491	435	46	10
	50-54	Ukupno/ *Total*	1.096	1.053	917	806	94	17
	50-54	Muški/ *Male*	572	548	472	404	61	7
	50-54	Ženski/ *Female*	524	505	445	402	33	10
	55-59	Ukupno/ *Total*	958	944	816	747	59	10
	55-59	Muški/ *Male*	501	493	421	383	32	6
	55-59	Ženski/ *Female*	457	451	395	364	27	4
	60-64	Ukupno/ *Total*	841	836	729	623	98	8
	60-64	Muški/ *Male*	470	466	408	345	61	2
	60-64	Ženski/ *Female*	371	370	321	278	37	6
	65-69	Ukupno/ *Total*	556	554	469	396	70	3
	65-69	Muški/ *Male*	341	340	288	235	51	2
	65-69	Ženski/ *Female*	215	214	181	161	19	1
	70-74	Ukupno/ *Total*	425	425	375	320	48	7
	70-74	Muški/ *Male*	289	289	257	216	36	5

Stari program			Program po Bolonji			
Old program			*Program by Bologna*			
Specijalisti	Magistri nauka	Doktori nauka	Svega	Bachelor i diplo-mirani	Magistri	Doktori nauka
Specialists	*Masters of science*	*Doctors of science*	*All*	*Bachelor and graduated*	*Master's degree*	*Doctor's degree*
-	34	-	917	823	94	-
-	14	-	316	287	29	-
-	20	-	601	536	65	-
4	239	6	1.395	903	490	2
3	84	2	537	350	187	-
1	155	4	858	553	303	2
18	332	34	339	248	85	6
9	110	10	165	126	36	3
9	222	24	174	122	49	3
34	272	67	295	247	46	2
14	105	34	148	122	26	-
20	167	33	147	125	20	2
23	160	46	184	151	30	3
10	75	25	96	83	11	2
13	85	21	88	68	19	1
37	111	42	74	59	14	1
17	57	21	37	30	6	1
20	54	21	37	29	8	-
27	74	35	43	38	5	-
10	42	24	24	22	2	-
17	32	11	19	16	3	-
42	46	40	14	9	3	2
18	27	27	8	6	1	1
24	19	13	6	3	2	1
32	37	38	5	2	1	2
8	24	26	4	1	1	2
24	13	12	1	1	-	-
27	29	29	2	-	-	2
8	22	22	1	-	-	1
19	7	7	1	-	-	1
18	19	13	-	-	-	-
8	16	8	-	-	-	-

nastavak/*continued*

Teritorija	Spol	Starost	Ukupno	Stari program / *Old program*				
				Svega	Diplomirani prema dužini trajanja studija / *Graduate with*			
					Svega	4 godine	5 godina	6 godina
Area	*Sex*	*Age*	*Total*	*All*	*All*	*4 years*	*5 years*	*6 years*
NOVI GRAD SARAJEVO	70-74	Ženski/ *Female*	136	136	118	104	12	2
	75 i više/ *75 and over*	Ukupno/ *Total*	391	389	323	278	37	8
	75 i više/ *75 and over*	Muški/ *Male*	277	275	227	189	31	7
	75 i više/ *75 and over*	Ženski/ *Female*	114	114	96	89	6	1
NOVO SARAJEVO	Ukupno/ *Total*	Ukupno/ *Total*	16.145	13.507	10.916	9.071	1.556	289
	Ukupno/ *Total*	Muški/ *Male*	7.132	6.039	4.846	3.876	850	120
	Ukupno/ *Total*	Ženski/ *Female*	9.013	7.468	6.070	5.195	706	169
	20-24	Ukupno/ *Total*	867	156	127	107	19	1
	20-24	Muški/ *Male*	340	64	53	49	4	-
	20-24	Ženski/ *Female*	527	92	74	58	15	1
	25-29	Ukupno/ *Total*	2.547	1.423	1.190	963	180	47
	25-29	Muški/ *Male*	907	473	392	301	81	10
	25-29	Ženski/ *Female*	1.640	950	798	662	99	37
	30-34	Ukupno/ *Total*	2.585	2.292	1.920	1.504	336	80
	30-34	Muški/ *Male*	992	843	713	509	172	32
	30-34	Ženski/ *Female*	1.593	1.449	1.207	995	164	48
	35-39	Ukupno/ *Total*	1.932	1.720	1.339	1.067	224	48
	35-39	Muški/ *Male*	791	694	537	397	122	18
	35-39	Ženski/ *Female*	1.141	1.026	802	670	102	30
	40-44	Ukupno/ *Total*	1.370	1.210	920	748	158	14
	40-44	Muški/ *Male*	555	486	354	269	80	5
	40-44	Ženski/ *Female*	815	724	566	479	78	9
	45-49	Ukupno/ *Total*	1.269	1.193	914	752	149	13
	45-49	Muški/ *Male*	558	521	396	315	73	8
	45-49	Ženski/ *Female*	711	672	518	437	76	5
	50-54	Ukupno/ *Total*	1.333	1.293	1.052	942	96	14
	50-54	Muški/ *Male*	662	643	518	463	50	5
	50-54	Ženski/ *Female*	671	650	534	479	46	9
	55-59	Ukupno/ *Total*	1.267	1.257	1.023	933	74	16
	55-59	Muški/ *Male*	627	623	509	454	48	7
	55-59	Ženski/ *Female*	640	634	514	479	26	9

Stari program			Program po Bolonji			
Old program			*Program by Bologna*			
Specijalisti	Magistri nauka	Doktori nauka	Svega	Bachelor i diplo-mirani	Magistri	Doktori nauka
Specialists	*Masters of science*	*Doctors of science*	*All*	*Bachelor and graduated*	*Master's degree*	*Doctor's degree*
10	3	5	-	-	-	-
21	15	30	2	2	-	-
14	12	22	2	2	-	-
7	3	8	-	-	-	-
483	1.596	512	2.638	1.931	692	15
178	712	303	1.093	819	266	8
305	884	209	1.545	1.112	426	7
1	27	1	711	620	91	-
1	9	1	276	244	32	-
-	18	-	435	376	59	-
4	226	3	1.124	720	402	2
2	78	1	434	292	141	1
2	148	2	690	428	261	1
23	318	31	293	207	83	3
8	110	12	149	114	34	1
15	208	19	144	93	49	2
44	294	43	212	169	40	3
14	121	22	97	76	19	2
30	173	21	115	93	21	1
36	189	65	160	122	36	2
7	90	35	69	49	19	1
29	99	30	91	73	17	1
44	161	74	76	56	20	-
17	72	36	37	28	9	-
27	89	38	39	28	11	-
70	114	57	40	29	9	2
31	61	33	19	11	6	2
39	53	24	21	18	3	-
91	91	52	10	5	4	1
26	54	34	4	3	1	-
65	37	18	6	2	3	1

nastavak/*continued*

Teritorija	Spol	Starost	Ukupno	Stari program / *Old program*				
				Svega	Diplomirani prema dužini trajanja studija / *Graduate with*			
					Svega	4 godine	5 godina	6 godina
Area	*Sex*	*Age*	*Total*	*All*	*All*	*4 years*	*5 years*	*6 years*
NOVO SARAJEVO	60-64	Ukupno/ *Total*	954	950	798	689	95	14
	60-64	Muški/ *Male*	496	493	406	338	61	7
	60-64	Ženski/ *Female*	458	457	392	351	34	7
	65-69	Ukupno/ *Total*	645	642	508	427	69	12
	65-69	Muški/ *Male*	341	340	272	218	47	7
	65-69	Ženski/ *Female*	304	302	236	209	22	5
	70-74	Ukupno/ *Total*	569	567	463	382	73	8
	70-74	Muški/ *Male*	344	343	278	223	51	4
	70-74	Ženski/ *Female*	225	224	185	159	22	4
	75 i više/ *75 and over*	Ukupno/ *Total*	807	804	662	557	83	22
	75 i više/ *75 and over*	Muški/ *Male*	519	516	418	340	61	17
	75 i više/ *75 and over*	Ženski/ *Female*	288	288	244	217	22	5
STARI GRAD SARAJEVO	Ukupno/ *Total*	Ukupno/ *Total*	6.106	5.047	4.043	3.374	538	131
	Ukupno/ *Total*	Muški/ *Male*	2.639	2.227	1.784	1.439	288	57
	Ukupno/ *Total*	Ženski/ *Female*	3.467	2.820	2.259	1.935	250	74
	20-24	Ukupno/ *Total*	413	94	80	71	8	1
	20-24	Muški/ *Male*	157	36	31	31	-	-
	20-24	Ženski/ *Female*	256	58	49	40	8	1
	25-29	Ukupno/ *Total*	1.048	589	467	397	53	17
	25-29	Muški/ *Male*	382	214	182	151	25	6
	25-29	Ženski/ *Female*	666	375	285	246	28	11
	30-34	Ukupno/ *Total*	880	773	656	546	88	22
	30-34	Muški/ *Male*	321	279	239	185	47	7
	30-34	Ženski/ *Female*	559	494	417	361	41	15
	35-39	Ukupno/ *Total*	659	572	443	343	76	24
	35-39	Muški/ *Male*	253	213	158	120	31	7
	35-39	Ženski/ *Female*	406	359	285	223	45	17
	40-44	Ukupno/ *Total*	432	394	297	246	31	20
	40-44	Muški/ *Male*	185	162	117	91	16	10
	40-44	Ženski/ *Female*	247	232	180	155	15	10
	45-49	Ukupno/ *Total*	444	423	325	273	45	7

Stari program			Program po Bolonji			
Old program			*Program by Bologna*			
Specijalisti	Magistri nauka	Doktori nauka	Svega	Bachelor i diplo-mirani	Magistri	Doktori nauka
Specialists	*Masters of science*	*Doctors of science*	*All*	*Bachelor and graduated*	*Master's degree*	*Doctor's degree*
50	54	48	4	1	1	2
19	33	35	3	1	1	1
31	21	13	1	-	-	1
47	45	42	3	1	2	-
17	26	25	1	-	1	-
30	19	17	2	1	1	-
41	33	30	2	-	2	-
20	26	19	1	-	1	-
21	7	11	1	-	1	-
32	44	66	3	1	2	-
16	32	50	3	1	2	-
16	12	16	-	-	-	-
224	583	197	1.059	832	218	9
86	241	116	412	330	79	3
138	342	81	647	502	139	6
-	14	-	319	284	35	-
-	5	-	121	109	12	-
-	9	-	198	175	23	-
8	110	4	459	324	133	2
4	27	1	168	123	43	2
4	83	3	291	201	90	-
12	97	8	107	89	17	1
7	31	2	42	35	7	-
5	66	6	65	54	10	1
16	93	20	87	70	17	-
5	38	12	40	32	8	-
11	55	8	47	38	9	-
10	66	21	38	31	5	2
5	29	11	23	19	3	1
5	37	10	15	12	2	1
22	53	23	21	13	7	1

nastavak/*continued*

Teritorija	Spol	Starost	Ukupno	Stari program / *Old program*				
				Svega	Diplomirani prema dužini trajanja studija / *Graduate with*			
					Svega	4 godine	5 godina	6 godina
Area	*Sex*	*Age*	*Total*	*All*	*All*	*4 years*	*5 years*	*6 years*
STARI GRAD SARAJEVO	45-49	Muški/ *Male*	184	176	137	110	24	3
	45-49	Ženski/ *Female*	260	247	188	163	21	4
	50-54	Ukupno/ *Total*	504	485	407	352	50	5
	50-54	Muški/ *Male*	219	210	172	144	25	3
	50-54	Ženski/ *Female*	285	275	235	208	25	2
	55-59	Ukupno/ *Total*	517	511	395	355	35	5
	55-59	Muški/ *Male*	250	249	192	171	19	2
	55-59	Ženski/ *Female*	267	262	203	184	16	3
	60-64	Ukupno/ *Total*	441	439	366	314	45	7
	60-64	Muški/ *Male*	229	229	189	166	22	1
	60-64	Ženski/ *Female*	212	210	177	148	23	6
	65-69	Ukupno/ *Total*	319	318	254	194	52	8
	65-69	Muški/ *Male*	176	176	145	99	40	6
	65-69	Ženski/ *Female*	143	142	109	95	12	2
	70-74	Ukupno/ *Total*	229	229	177	147	25	5
	70-74	Muški/ *Male*	130	130	97	79	16	2
	70-74	Ženski/ *Female*	99	99	80	68	9	3
	75 i više/ *75 and over*	Ukupno/ *Total*	220	220	176	136	30	10
	75 i više/ *75 and over*	Muški/ *Male*	153	153	125	92	23	10
	75 i više/ *75 and over*	Ženski/ *Female*	67	67	51	44	7	-
TRNOVO - FBiH	Ukupno/ *Total*	Ukupno/ *Total*	72	49	47	42	4	1
	Ukupno/ *Total*	Muški/ *Male*	35	26	25	22	2	1
	Ukupno/ *Total*	Ženski/ *Female*	37	23	22	20	2	-
	20-24	Ukupno/ *Total*	10	1	1	-	1	-
	20-24	Muški/ *Male*	4	-	-	-	-	-
	20-24	Ženski/ *Female*	6	1	1	-	1	-
	25-29	Ukupno/ *Total*	21	10	10	10	-	-
	25-29	Muški/ *Male*	7	3	3	3	-	-
	25-29	Ženski/ *Female*	14	7	7	7	-	-
	30-34	Ukupno/ *Total*	14	11	10	8	2	-
	30-34	Muški/ *Male*	4	3	3	1	2	-

Stari program			Program po Bolonji			
Old program			*Program by Bologna*			
Specijalisti	Magistri nauka	Doktori nauka	Svega	Bachelor i diplo-mirani	Magistri	Doktori nauka
Specialists	*Masters of science*	*Doctors of science*	*All*	*Bachelor and graduated*	*Master's degree*	*Doctor's degree*
7	23	9	8	6	2	-
15	30	14	13	7	5	1
18	38	22	19	14	4	1
8	19	11	9	5	4	-
10	19	11	10	9	-	1
44	47	25	6	6	-	-
16	23	18	1	1	-	-
28	24	7	5	5	-	-
23	28	22	2	1	-	1
7	20	13	-	-	-	-
16	8	9	2	1	-	1
28	14	22	1	-	-	1
6	11	14	-	-	-	-
22	3	8	1	-	-	1
25	14	13	-	-	-	-
12	10	11	-	-	-	-
13	4	2	-	-	-	-
18	9	17	-	-	-	-
9	5	14	-	-	-	-
9	4	3	-	-	-	-
-	2	-	23	20	3	-
-	1	-	9	6	3	-
-	1	-	14	14	-	-
-	-	-	9	9	-	-
-	-	-	4	4	-	-
-	-	-	5	5	-	-
-	-	-	11	9	2	-
-	-	-	4	2	2	-
-	-	-	7	7	-	-
-	1	-	3	2	1	-
-	-	-	1	-	1	-

nastavak/*continued*

Teritorija	Spol	Starost	Ukupno	Stari program / *Old program*				
				Svega	Diplomirani prema dužini trajanja studija / *Graduate with*			
					Svega	4 godine	5 godina	6 godina
Area	*Sex*	*Age*	*Total*	*All*	*All*	*4 years*	*5 years*	*6 years*
TRNOVO - FBiH	30-34	Ženski/ *Female*	10	8	7	7	-	-
	35-39	Ukupno/ *Total*	4	4	4	3	-	1
	35-39	Muški/ *Male*	4	4	4	3	-	1
	35-39	Ženski/ *Female*	-	-	-	-	-	-
	40-44	Ukupno/ *Total*	3	3	3	3	-	-
	40-44	Muški/ *Male*	3	3	3	3	-	-
	40-44	Ženski/ *Female*	-	-	-	-	-	-
	45-49	Ukupno/ *Total*	2	2	2	2	-	-
	45-49	Muški/ *Male*	-	-	-	-	-	-
	45-49	Ženski/ *Female*	2	2	2	2	-	-
	50-54	Ukupno/ *Total*	8	8	7	6	1	-
	50-54	Muški/ *Male*	5	5	4	4	-	-
	50-54	Ženski/ *Female*	3	3	3	2	1	-
	55-59	Ukupno/ *Total*	7	7	7	7	-	-
	55-59	Muški/ *Male*	5	5	5	5	-	-
	55-59	Ženski/ *Female*	2	2	2	2	-	-
	60-64	Ukupno/ *Total*	-	-	-	-	-	-
	60-64	Muški/ *Male*	-	-	-	-	-	-
	60-64	Ženski/ *Female*	-	-	-	-	-	-
	65-69	Ukupno/ *Total*	2	2	2	2	-	-
	65-69	Muški/ *Male*	2	2	2	2	-	-
	65-69	Ženski/ *Female*	-	-	-	-	-	-
	70-74	Ukupno/ *Total*	-	-	-	-	-	-
	70-74	Muški/ *Male*	-	-	-	-	-	-
	70-74	Ženski/ *Female*	-	-	-	-	-	-
	75 i više/ *75 and over*	Ukupno/ *Total*	1	1	1	1	-	-
	75 i više/ *75 and over*	Muški/ *Male*	1	1	1	1	-	-
	75 i više/ *75 and over*	Ženski/ *Female*	-	-	-	-	-	-
VOGOŠĆA	Ukupno/ *Total*	Ukupno/ *Total*	2.810	2.023	1.740	1.498	195	47
	Ukupno/ *Total*	Muški/ *Male*	1.309	1.005	851	711	120	20
	Ukupno/ *Total*	Ženski/ *Female*	1.501	1.018	889	787	75	27

Stari program			Program po Bolonji			
Old program			*Program by Bologna*			
Specijalisti	Magistri nauka	Doktori nauka	Svega	Bachelor i diplo-mirani	Magistri	Doktori nauka
Specialists	*Masters of science*	*Doctors of science*	*All*	*Bachelor and graduated*	*Master's degree*	*Doctor's degree*
-	1	-	2	2	-	-
-	-	-	-	-	-	-
-	-	-	-	-	-	-
-	-	-	-	-	-	-
-	-	-	-	-	-	-
-	-	-	-	-	-	-
-	-	-	-	-	-	-
-	-	-	-	-	-	-
-	-	-	-	-	-	-
-	-	-	-	-	-	-
-	1	-	-	-	-	-
-	1	-	-	-	-	-
-	-	-	-	-	-	-
-	-	-	-	-	-	-
-	-	-	-	-	-	-
-	-	-	-	-	-	-
-	-	-	-	-	-	-
-	-	-	-	-	-	-
-	-	-	-	-	-	-
-	-	-	-	-	-	-
-	-	-	-	-	-	-
-	-	-	-	-	-	-
-	-	-	-	-	-	-
-	-	-	-	-	-	-
-	-	-	-	-	-	-
-	-	-	-	-	-	-
-	-	-	-	-	-	-
-	-	-	-	-	-	-
-	-	-	-	-	-	-
37	191	55	787	615	169	3
17	97	40	304	242	60	2
20	94	15	483	373	109	1

nastavak/*continued*

Teritorija	Spol	Starost	Ukupno	Stari program / *Old program*				
				Svega	Diplomirani prema dužini trajanja studija / *Graduate with*			
					Svega	4 godine	5 godina	6 godina
Area	*Sex*	*Age*	*Total*	*All*	*All*	*4 years*	*5 years*	*6 years*
VOGOŠĆA	20-24	Ukupno/ *Total*	311	45	39	34	5	-
	20-24	Muški/ *Male*	115	15	13	9	4	-
	20-24	Ženski/ *Female*	196	30	26	25	1	-
	25-29	Ukupno/ *Total*	614	306	255	217	30	8
	25-29	Muški/ *Male*	224	123	101	85	13	3
	25-29	Ženski/ *Female*	390	183	154	132	17	5
	30-34	Ukupno/ *Total*	577	485	431	371	51	9
	30-34	Muški/ *Male*	232	193	167	135	30	2
	30-34	Ženski/ *Female*	345	292	264	236	21	7
	35-39	Ukupno/ *Total*	372	326	280	237	32	11
	35-39	Muški/ *Male*	173	147	123	103	17	3
	35-39	Ženski/ *Female*	199	179	157	134	15	8
	40-44	Ukupno/ *Total*	233	196	166	137	25	4
	40-44	Muški/ *Male*	124	103	85	66	19	-
	40-44	Ženski/ *Female*	109	93	81	71	6	4
	45-49	Ukupno/ *Total*	154	136	113	96	13	4
	45-49	Muški/ *Male*	88	79	61	51	7	3
	45-49	Ženski/ *Female*	66	57	52	45	6	1
	50-54	Ukupno/ *Total*	198	190	164	152	11	1
	50-54	Muški/ *Male*	108	102	90	79	10	1
	50-54	Ženski/ *Female*	90	88	74	73	1	-
	55-59	Ukupno/ *Total*	156	151	133	117	13	3
	55-59	Muški/ *Male*	99	98	87	75	9	3
	55-59	Ženski/ *Female*	57	53	46	42	4	-
	60-64	Ukupno/ *Total*	90	89	77	68	7	2
	60-64	Muški/ *Male*	60	60	53	49	4	-
	60-64	Ženski/ *Female*	30	29	24	19	3	2
	65-69	Ukupno/ *Total*	53	51	40	33	5	2
	65-69	Muški/ *Male*	41	41	32	26	4	2
	65-69	Ženski/ *Female*	12	10	8	7	1	-
	70-74	Ukupno/ *Total*	29	27	23	21	1	1
	70-74	Muški/ *Male*	25	24	21	19	1	1

Stari program			Program po Bolonji			
Old program			*Program by Bologna*			
Specijalisti	Magistri nauka	Doktori nauka	Svega	Bachelor i diplo-mirani	Magistri	Doktori nauka
Specialists	*Masters of science*	*Doctors of science*	*All*	*Bachelor and graduated*	*Master's degree*	*Doctor's degree*
-	6	-	266	228	38	-
-	2	-	100	88	12	-
-	4	-	166	140	26	-
-	50	1	308	220	88	-
-	21	1	101	74	27	-
-	29	-	207	146	61	-
2	46	6	92	75	17	-
-	23	3	39	31	8	-
2	23	3	53	44	9	-
6	33	7	46	37	9	-
6	14	4	26	20	6	-
-	19	3	20	17	3	-
3	20	7	37	31	4	2
2	13	3	21	18	2	1
1	7	4	16	13	2	1
3	7	13	18	13	4	1
2	6	10	9	5	3	1
1	1	3	9	8	1	-
11	7	8	8	7	1	-
2	3	7	6	5	1	-
9	4	1	2	2	-	-
6	8	4	5	3	2	-
3	4	4	1	1	-	-
3	4	-	4	2	2	-
3	7	2	1	-	1	-
-	5	2	-	-	-	-
3	2	-	1	-	1	-
-	5	6	2	-	2	-
-	4	5	-	-	-	-
-	1	1	2	-	2	-
2	2	-	2	1	1	-
1	2	-	1	-	1	-

nastavak/*continued*

Teritorija	Spol	Starost	Ukupno	Stari program / *Old program*				
				Svega	Diplomirani prema dužini trajanja studija / *Graduate with*			
					Svega	4 godine	5 godina	6 godina
Area	*Sex*	*Age*	*Total*	*All*	*All*	*4 years*	*5 years*	*6 years*
VOGOŠĆA	70-74	Ženski/ *Female*	4	3	2	2	-	-
	75 i više/ *75 and over*	Ukupno/ *Total*	23	21	19	15	2	2
	75 i više/ *75 and over*	Muški/ *Male*	20	20	18	14	2	2
	75 i više/ *75 and over*	Ženski/ *Female*	3	1	1	1	-	-
KANTON 10 *CANTON 10*	Ukupno/ *Total*	Ukupno/ *Total*	7.655	5.936	5.270	4.257	817	196
	Ukupno/ *Total*	Muški/ *Male*	3.913	3.178	2.833	2.243	473	117
	Ukupno/ *Total*	Ženski/ *Female*	3.742	2.758	2.437	2.014	344	79
	20-24	Ukupno/ *Total*	831	134	91	56	33	2
	20-24	Muški/ *Male*	316	40	27	17	10	-
	20-24	Ženski/ *Female*	515	94	64	39	23	2
	25-29	Ukupno/ *Total*	1.569	872	717	519	162	36
	25-29	Muški/ *Male*	650	344	283	194	73	16
	25-29	Ženski/ *Female*	919	528	434	325	89	20
	30-34	Ukupno/ *Total*	1.096	932	853	686	134	33
	30-34	Muški/ *Male*	469	390	352	270	66	16
	30-34	Ženski/ *Female*	627	542	501	416	68	17
	35-39	Ukupno/ *Total*	815	749	673	550	104	19
	35-39	Muški/ *Male*	392	359	321	249	63	9
	35-39	Ženski/ *Female*	423	390	352	301	41	10
	40-44	Ukupno/ *Total*	689	640	582	478	84	20
	40-44	Muški/ *Male*	328	309	281	222	46	13
	40-44	Ženski/ *Female*	361	331	301	256	38	7
	45-49	Ukupno/ *Total*	657	637	569	467	81	21
	45-49	Muški/ *Male*	364	354	320	254	55	11
	45-49	Ženski/ *Female*	293	283	249	213	26	10
	50-54	Ukupno/ *Total*	747	738	668	558	89	21
	50-54	Muški/ *Male*	481	478	437	363	61	13
	50-54	Ženski/ *Female*	266	260	231	195	28	8
	55-59	Ukupno/ *Total*	549	543	498	446	44	8
	55-59	Muški/ *Male*	396	393	359	319	32	8
	55-59	Ženski/ *Female*	153	150	139	127	12	-

Stari program			Program po Bolonji			
Old program			*Program by Bologna*			
Specijalisti	Magistri nauka	Doktori nauka	Svega	Bachelor i diplo-mirani	Magistri	Doktori nauka
Specialists	*Masters of science*	*Doctors of science*	*All*	*Bachelor and graduated*	*Master's degree*	*Doctor's degree*
1	-	-	1	1	-	-
1	-	1	2	-	2	-
1	-	1	-	-	-	-
-	-	-	2	-	2	-
153	429	84	1.719	980	723	16
70	217	58	735	409	320	6
83	212	26	984	571	403	10
9	34	-	697	527	170	-
2	11	-	276	207	69	-
7	23	-	421	320	101	-
22	129	4	697	282	410	5
6	53	2	306	125	180	1
16	76	2	391	157	230	4
16	52	11	164	84	79	1
5	29	4	79	43	36	-
11	23	7	85	41	43	1
12	51	13	66	27	36	3
4	27	7	33	11	20	2
8	24	6	33	16	16	1
8	41	9	49	32	16	1
3	18	7	19	11	7	1
5	23	2	30	21	9	-
19	34	15	20	10	7	3
8	16	10	10	4	5	1
11	18	5	10	6	2	2
30	31	9	9	7	1	1
14	18	9	3	2	1	-
16	13	-	6	5	-	1
13	23	9	6	4	2	-
8	18	8	3	2	1	-
5	5	1	3	2	1	-

nastavak/*continued*

Teritorija	Spol	Starost	Ukupno	Stari program / *Old program*				
				Svega	Diplomirani prema dužini trajanja studija / *Graduate with*			
					Svega	4 godine	5 godina	6 godina
Area	*Sex*	*Age*	*Total*	*All*	*All*	*4 years*	*5 years*	*6 years*
KANTON 10 *CANTON 10*	60-64	Ukupno/ *Total*	318	315	286	236	35	15
	60-64	Muški/ *Male*	213	211	189	151	27	11
	60-64	Ženski/ *Female*	105	104	97	85	8	4
	65-69	Ukupno/ *Total*	169	167	143	124	14	5
	65-69	Muški/ *Male*	131	130	110	93	12	5
	65-69	Ženski/ *Female*	38	37	33	31	2	-
	70-74	Ukupno/ *Total*	111	107	96	64	23	9
	70-74	Muški/ *Male*	85	83	74	47	18	9
	70-74	Ženski/ *Female*	26	24	22	17	5	-
	75 i više/ *75 and over*	Ukupno/ *Total*	104	102	94	73	14	7
	75 i više/ *75 and over*	Muški/ *Male*	88	87	80	64	10	6
	75 i više/ *75 and over*	Ženski/ *Female*	16	15	14	9	4	1
BOSANSKO GRAHOVO	Ukupno/ *Total*	Ukupno/ *Total*	143	130	106	88	15	3
	Ukupno/ *Total*	Muški/ *Male*	92	88	73	60	10	3
	Ukupno/ *Total*	Ženski/ *Female*	51	42	33	28	5	-
	20-24	Ukupno/ *Total*	10	4	3	2	1	-
	20-24	Muški/ *Male*	2	1	1	1	-	-
	20-24	Ženski/ *Female*	8	3	2	1	1	-
	25-29	Ukupno/ *Total*	21	18	11	11	-	-
	25-29	Muški/ *Male*	9	8	4	4	-	-
	25-29	Ženski/ *Female*	12	10	7	7	-	-
	30-34	Ukupno/ *Total*	14	10	8	7	1	-
	30-34	Muški/ *Male*	8	6	5	5	-	-
	30-34	Ženski/ *Female*	6	4	3	2	1	-
	35-39	Ukupno/ *Total*	5	5	4	3	1	-
	35-39	Muški/ *Male*	4	4	3	2	1	-
	35-39	Ženski/ *Female*	1	1	1	1	-	-
	40-44	Ukupno/ *Total*	12	12	12	7	5	-
	40-44	Muški/ *Male*	8	8	8	4	4	-
	40-44	Ženski/ *Female*	4	4	4	3	1	-
	45-49	Ukupno/ *Total*	17	17	15	12	1	2

Stari program			Program po Bolonji			
Old program			*Program by Bologna*			
Specijalisti	Magistri nauka	Doktori nauka	Svega	Bachelor i diplo-mirani	Magistri	Doktori nauka
Specialists	*Masters of science*	*Doctors of science*	*All*	*Bachelor and graduated*	*Master's degree*	*Doctor's degree*
11	13	5	3	2	1	-
8	10	4	2	1	1	-
3	3	1	1	1	-	-
8	11	5	2	1	-	1
7	8	5	1	-	-	1
1	3	-	1	1	-	-
4	5	2	4	3	1	-
4	4	1	2	2	-	-
-	1	1	2	1	1	-
1	5	2	2	1	-	1
1	5	1	1	1	-	-
-	-	1	1	-	-	1
11	8	5	13	12	1	-
3	8	4	4	4	-	-
8	-	1	9	8	1	-
1	-	-	6	5	1	-
-	-	-	1	1	-	-
1	-	-	5	4	1	-
3	3	1	3	3	-	-
-	3	1	1	1	-	-
3	-	-	2	2	-	-
1	1	-	4	4	-	-
-	1	-	2	2	-	-
1	-	-	2	2	-	-
-	1	-	-	-	-	-
-	1	-	-	-	-	-
-	-	-	-	-	-	-
-	-	-	-	-	-	-
-	-	-	-	-	-	-
-	-	-	-	-	-	-
1	-	1	-	-	-	-

nastavak/*continued*

Teritorija	Spol	Starost	Ukupno	Stari program / *Old program*				
				Svega	Diplomirani prema dužini trajanja studija / *Graduate with*			
					Svega	4 godine	5 godina	6 godina
Area	*Sex*	*Age*	*Total*	*All*	*All*	*4 years*	*5 years*	*6 years*
BOSANSKO GRAHOVO	45-49	Muški/ *Male*	11	11	10	8	-	2
	45-49	Ženski/ *Female*	6	6	5	4	1	-
	50-54	Ukupno/ *Total*	21	21	17	14	2	1
	50-54	Muški/ *Male*	16	16	13	10	2	1
	50-54	Ženski/ *Female*	5	5	4	4	-	-
	55-59	Ukupno/ *Total*	15	15	12	12	-	-
	55-59	Muški/ *Male*	12	12	10	10	-	-
	55-59	Ženski/ *Female*	3	3	2	2	-	-
	60-64	Ukupno/ *Total*	13	13	12	10	2	-
	60-64	Muški/ *Male*	10	10	9	8	1	-
	60-64	Ženski/ *Female*	3	3	3	2	1	-
	65-69	Ukupno/ *Total*	3	3	1	1	-	-
	65-69	Muški/ *Male*	3	3	1	1	-	-
	65-69	Ženski/ *Female*	-	-	-	-	-	-
	70-74	Ukupno/ *Total*	5	5	5	4	1	-
	70-74	Muški/ *Male*	3	3	3	2	1	-
	70-74	Ženski/ *Female*	2	2	2	2	-	-
	75 i više/ *75 and over*	Ukupno/ *Total*	7	7	6	5	1	-
	75 i više/ *75 and over*	Muški/ *Male*	6	6	6	5	1	-
	75 i više/ *75 and over*	Ženski/ *Female*	1	1	-	-	-	-
DRVAR	Ukupno/ *Total*	Ukupno/ *Total*	363	311	286	251	22	13
	Ukupno/ *Total*	Muški/ *Male*	193	170	155	134	13	8
	Ukupno/ *Total*	Ženski/ *Female*	170	141	131	117	9	5
	20-24	Ukupno/ *Total*	20	9	6	6	-	-
	20-24	Muški/ *Male*	11	5	3	3	-	-
	20-24	Ženski/ *Female*	9	4	3	3	-	-
	25-29	Ukupno/ *Total*	69	44	42	36	3	3
	25-29	Muški/ *Male*	23	14	13	10	1	2
	25-29	Ženski/ *Female*	46	30	29	26	2	1
	30-34	Ukupno/ *Total*	46	39	35	28	3	4
	30-34	Muški/ *Male*	20	16	15	13	1	1

Stari program			Program po Bolonji			
Old program			*Program by Bologna*			
Specijalisti	Magistri nauka	Doktori nauka	Svega	Bachelor i diplo-mirani	Magistri	Doktori nauka
Specialists	*Masters of science*	*Doctors of science*	*All*	*Bachelor and graduated*	*Master's degree*	*Doctor's degree*
-	-	1	-	-	-	-
1	-	-	-	-	-	-
3	-	1	-	-	-	-
2	-	1	-	-	-	-
1	-	-	-	-	-	-
1	1	1	-	-	-	-
-	1	1	-	-	-	-
1	-	-	-	-	-	-
1	-	-	-	-	-	-
1	-	-	-	-	-	-
-	-	-	-	-	-	-
-	2	-	-	-	-	-
-	2	-	-	-	-	-
-	-	-	-	-	-	-
-	-	-	-	-	-	-
-	-	-	-	-	-	-
-	-	-	-	-	-	-
-	-	1	-	-	-	-
-	-	-	-	-	-	-
-	-	1	-	-	-	-
7	16	2	52	43	9	-
5	8	2	23	15	8	-
2	8	-	29	28	1	-
-	3	-	11	9	2	-
-	2	-	6	4	2	-
-	1	-	5	5	-	-
-	2	-	25	22	3	-
-	1	-	9	6	3	-
-	1	-	16	16	-	-
1	3	-	7	5	2	-
-	1	-	4	3	1	-

nastavak/*continued*

Teritorija	Spol	Starost	Ukupno	Stari program / *Old program*				
				Svega	Diplomirani prema dužini trajanja studija / *Graduate with*			
					Svega	4 godine	5 godina	6 godina
Area	*Sex*	*Age*	*Total*	*All*	*All*	*4 years*	*5 years*	*6 years*
DRVAR	30-34	Ženski/ *Female*	26	23	20	15	2	3
	35-39	Ukupno/ *Total*	34	30	27	21	3	3
	35-39	Muški/ *Male*	15	14	14	11	1	2
	35-39	Ženski/ *Female*	19	16	13	10	2	1
	40-44	Ukupno/ *Total*	22	20	20	19	-	1
	40-44	Muški/ *Male*	12	11	11	10	-	1
	40-44	Ženski/ *Female*	10	9	9	9	-	-
	45-49	Ukupno/ *Total*	22	20	20	19	1	-
	45-49	Muški/ *Male*	9	7	7	7	-	-
	45-49	Ženski/ *Female*	13	13	13	12	1	-
	50-54	Ukupno/ *Total*	29	29	28	23	5	-
	50-54	Muški/ *Male*	18	18	17	13	4	-
	50-54	Ženski/ *Female*	11	11	11	10	1	-
	55-59	Ukupno/ *Total*	36	35	33	32	1	-
	55-59	Muški/ *Male*	24	24	22	22	-	-
	55-59	Ženski/ *Female*	12	11	11	10	1	-
	60-64	Ukupno/ *Total*	24	24	20	17	3	-
	60-64	Muški/ *Male*	17	17	13	10	3	-
	60-64	Ženski/ *Female*	7	7	7	7	-	-
	65-69	Ukupno/ *Total*	25	25	24	23	1	-
	65-69	Muški/ *Male*	17	17	17	16	1	-
	65-69	Ženski/ *Female*	8	8	7	7	-	-
	70-74	Ukupno/ *Total*	13	13	9	9	-	-
	70-74	Muški/ *Male*	7	7	4	4	-	-
	70-74	Ženski/ *Female*	6	6	5	5	-	-
	75 i više/ *75 and over*	Ukupno/ *Total*	23	23	22	18	2	2
	75 i više/ *75 and over*	Muški/ *Male*	20	20	19	15	2	2
	75 i više/ *75 and over*	Ženski/ *Female*	3	3	3	3	-	-
GLAMOČ	Ukupno/ *Total*	Ukupno/ *Total*	210	172	163	136	24	3
	Ukupno/ *Total*	Muški/ *Male*	109	89	85	73	12	-
	Ukupno/ *Total*	Ženski/ *Female*	101	83	78	63	12	3

Stari program			Program po Bolonji			
Old program			*Program by Bologna*			
Specijalisti	Magistri nauka	Doktori nauka	Svega	Bachelor i diplo-mirani	Magistri	Doktori nauka
Specialists	*Masters of science*	*Doctors of science*	*All*	*Bachelor and graduated*	*Master's degree*	*Doctor's degree*
1	2	-	3	2	1	-
1	2	-	4	4	-	-
-	-	-	1	1	-	-
1	2	-	3	3	-	-
-	-	-	2	2	-	-
-	-	-	1	1	-	-
-	-	-	1	1	-	-
-	-	-	2	-	2	-
-	-	-	2	-	2	-
-	-	-	-	-	-	-
1	-	-	-	-	-	-
1	-	-	-	-	-	-
-	-	-	-	-	-	-
-	1	1	1	1	-	-
-	1	1	-	-	-	-
-	-	-	1	1	-	-
3	-	1	-	-	-	-
3	-	1	-	-	-	-
-	-	-	-	-	-	-
-	1	-	-	-	-	-
-	-	-	-	-	-	-
-	1	-	-	-	-	-
1	3	-	-	-	-	-
1	2	-	-	-	-	-
-	1	-	-	-	-	-
-	1	-	-	-	-	-
-	1	-	-	-	-	-
-	-	-	-	-	-	-
3	6	-	38	30	8	-
1	3	-	20	17	3	-
2	3	-	18	13	5	-

nastavak/*continued*

Teritorija	Spol	Starost	Ukupno	Stari program				
				Old program				
				Svega	Diplomirani prema dužini trajanja studija			
					Graduate with			
					Svega	4 godine	5 godina	6 godina
Area	*Sex*	*Age*	*Total*	*All*	*All*	*4 years*	*5 years*	*6 years*
GLAMOČ	20-24	Ukupno/ *Total*	17	6	4	2	2	-
	20-24	Muški/ *Male*	11	3	2	1	1	-
	20-24	Ženski/ *Female*	6	3	2	1	1	-
	25-29	Ukupno/ *Total*	37	27	25	22	3	-
	25-29	Muški/ *Male*	12	8	8	7	1	-
	25-29	Ženski/ *Female*	25	19	17	15	2	-
	30-34	Ukupno/ *Total*	31	22	22	20	2	-
	30-34	Muški/ *Male*	11	7	7	7	-	-
	30-34	Ženski/ *Female*	20	15	15	13	2	-
	35-39	Ukupno/ *Total*	21	18	17	12	5	-
	35-39	Muški/ *Male*	12	10	9	5	4	-
	35-39	Ženski/ *Female*	9	8	8	7	1	-
	40-44	Ukupno/ *Total*	14	13	13	10	1	2
	40-44	Muški/ *Male*	4	4	4	4	-	-
	40-44	Ženski/ *Female*	10	9	9	6	1	2
	45-49	Ukupno/ *Total*	13	12	11	11	-	-
	45-49	Muški/ *Male*	4	4	3	3	-	-
	45-49	Ženski/ *Female*	9	8	8	8	-	-
	50-54	Ukupno/ *Total*	23	23	21	18	3	-
	50-54	Muški/ *Male*	14	14	14	12	2	-
	50-54	Ženski/ *Female*	9	9	7	6	1	-
	55-59	Ukupno/ *Total*	26	24	24	22	2	-
	55-59	Muški/ *Male*	21	20	20	18	2	-
	55-59	Ženski/ *Female*	5	4	4	4	-	-
	60-64	Ukupno/ *Total*	6	6	6	4	2	-
	60-64	Muški/ *Male*	3	3	3	2	1	-
	60-64	Ženski/ *Female*	3	3	3	2	1	-
	65-69	Ukupno/ *Total*	10	10	10	9	1	-
	65-69	Muški/ *Male*	10	10	10	9	1	-
	65-69	Ženski/ *Female*	-	-	-	-	-	-
	70-74	Ukupno/ *Total*	3	3	2	2	-	-
	70-74	Muški/ *Male*	3	3	2	2	-	-

Stari program			Program po Bolonji			
Old program			*Program by Bologna*			
Specijalisti	Magistri nauka	Doktori nauka	Svega	Bachelor i diplo-mirani	Magistri	Doktori nauka
Specialists	*Masters of science*	*Doctors of science*	*All*	*Bachelor and graduated*	*Master's degree*	*Doctor's degree*
-	2	-	11	9	2	-
-	1	-	8	7	1	-
-	1	-	3	2	1	-
-	2	-	10	8	2	-
-	-	-	4	3	1	-
-	2	-	6	5	1	-
-	-	-	9	7	2	-
-	-	-	4	4	-	-
-	-	-	5	3	2	-
-	1	-	3	1	2	-
-	1	-	2	1	1	-
-	-	-	1	-	1	-
-	-	-	1	1	-	-
-	-	-	-	-	-	-
-	-	-	1	1	-	-
-	1	-	1	1	-	-
-	1	-	-	-	-	-
-	-	-	1	1	-	-
2	-	-	-	-	-	-
-	-	-	-	-	-	-
2	-	-	-	-	-	-
-	-	-	2	2	-	-
-	-	-	1	1	-	-
-	-	-	1	1	-	-
-	-	-	-	-	-	-
-	-	-	-	-	-	-
-	-	-	-	-	-	-
-	-	-	-	-	-	-
-	-	-	-	-	-	-
-	-	-	-	-	-	-
1	-	-	-	-	-	-
1	-	-	-	-	-	-

nastavak/*continued*

Teritorija	Spol	Starost	Ukupno	Stari program / *Old program*				
				Svega	Diplomirani prema dužini trajanja studija / *Graduate with*			
					Svega	4 godine	5 godina	6 godina
Area	*Sex*	*Age*	*Total*	*All*	*All*	*4 years*	*5 years*	*6 years*
GLAMOČ	70-74	Ženski/ *Female*	-	-	-	-	-	-
	75 i više/ *75 and over*	Ukupno/ *Total*	9	8	8	4	3	1
	75 i više/ *75 and over*	Muški/ *Male*	4	3	3	3	-	-
	75 i više/ *75 and over*	Ženski/ *Female*	5	5	5	1	3	1
KUPRES - FBiH	Ukupno/ *Total*	Ukupno/ *Total*	625	473	403	310	67	26
	Ukupno/ *Total*	Muški/ *Male*	334	269	226	171	39	16
	Ukupno/ *Total*	Ženski/ *Female*	291	204	177	139	28	10
	20-24	Ukupno/ *Total*	90	13	6	2	4	-
	20-24	Muški/ *Male*	39	7	3	1	2	-
	20-24	Ženski/ *Female*	51	6	3	1	2	-
	25-29	Ukupno/ *Total*	100	51	35	20	9	6
	25-29	Muški/ *Male*	42	21	14	6	4	4
	25-29	Ženski/ *Female*	58	30	21	14	5	2
	30-34	Ukupno/ *Total*	81	71	61	50	11	-
	30-34	Muški/ *Male*	34	30	25	21	4	-
	30-34	Ženski/ *Female*	47	41	36	29	7	-
	35-39	Ukupno/ *Total*	47	43	36	25	10	1
	35-39	Muški/ *Male*	27	23	19	14	5	-
	35-39	Ženski/ *Female*	20	20	17	11	5	1
	40-44	Ukupno/ *Total*	53	45	40	33	4	3
	40-44	Muški/ *Male*	26	24	22	18	3	1
	40-44	Ženski/ *Female*	27	21	18	15	1	2
	45-49	Ukupno/ *Total*	57	55	50	43	5	2
	45-49	Muški/ *Male*	32	31	26	22	3	1
	45-49	Ženski/ *Female*	25	24	24	21	2	1
	50-54	Ukupno/ *Total*	101	100	92	69	16	7
	50-54	Muški/ *Male*	62	61	55	40	12	3
	50-54	Ženski/ *Female*	39	39	37	29	4	4
	55-59	Ukupno/ *Total*	54	54	49	43	3	3
	55-59	Muški/ *Male*	43	43	38	33	2	3
	55-59	Ženski/ *Female*	11	11	11	10	1	-

Stari program			Program po Bolonji			
Old program			*Program by Bologna*			
Specijalisti	Magistri nauka	Doktori nauka	Svega	Bachelor i diplo-mirani	Magistri	Doktori nauka
Specialists	*Masters of science*	*Doctors of science*	*All*	*Bachelor and graduated*	*Master's degree*	*Doctor's degree*
-	-	-	-	-	-	-
-	-	-	1	1	-	-
-	-	-	1	1	-	-
-	-	-	-	-	-	-
8	53	9	152	88	60	4
6	31	6	65	36	27	2
2	22	3	87	52	33	2
-	7	-	77	51	26	-
-	4	-	32	20	12	-
-	3	-	45	31	14	-
2	13	1	49	23	25	1
1	5	1	21	8	13	-
1	8	-	28	15	12	1
-	7	3	10	3	7	-
-	4	1	4	2	2	-
-	3	2	6	1	5	-
1	5	1	4	3	-	1
-	3	1	4	3	-	1
1	2	-	-	-	-	-
-	4	1	8	6	2	-
-	2	-	2	2	-	-
-	2	1	6	4	2	-
1	3	1	2	-	-	2
1	3	1	1	-	-	1
-	-	-	1	-	-	1
2	5	1	1	1	-	-
2	3	1	1	1	-	-
-	2	-	-	-	-	-
2	3	-	-	-	-	-
2	3	-	-	-	-	-
-	-	-	-	-	-	-

nastavak/*continued*

Teritorija	Spol	Starost	Ukupno	Stari program / *Old program*				
				Svega	Diplomirani prema dužini trajanja studija / *Graduate with*			
					Svega	4 godine	5 godina	6 godina
Area	*Sex*	*Age*	*Total*	*All*	*All*	*4 years*	*5 years*	*6 years*
KUPRES - FBiH	60-64	Ukupno/ *Total*	24	24	20	15	3	2
	60-64	Muški/ *Male*	16	16	14	9	3	2
	60-64	Ženski/ *Female*	8	8	6	6	-	-
	65-69	Ukupno/ *Total*	7	7	5	5	-	-
	65-69	Muški/ *Male*	6	6	4	4	-	-
	65-69	Ženski/ *Female*	1	1	1	1	-	-
	70-74	Ukupno/ *Total*	8	7	7	3	2	2
	70-74	Muški/ *Male*	4	4	4	1	1	2
	70-74	Ženski/ *Female*	4	3	3	2	1	-
	75 i više/ *75 and over*	Ukupno/ *Total*	3	3	2	2	-	-
	75 i više/ *75 and over*	Muški/ *Male*	3	3	2	2	-	-
	75 i više/ *75 and over*	Ženski/ *Female*	-	-	-	-	-	-
LIVNO	Ukupno/ *Total*	Ukupno/ *Total*	3.460	2.550	2.243	1.813	357	73
	Ukupno/ *Total*	Muški/ *Male*	1.719	1.330	1.182	929	209	44
	Ukupno/ *Total*	Ženski/ *Female*	1.741	1.220	1.061	884	148	29
	20-24	Ukupno/ *Total*	410	47	35	21	14	-
	20-24	Muški/ *Male*	158	11	10	5	5	-
	20-24	Ženski/ *Female*	252	36	25	16	9	-
	25-29	Ukupno/ *Total*	757	382	318	237	67	14
	25-29	Muški/ *Male*	313	151	132	95	30	7
	25-29	Ženski/ *Female*	444	231	186	142	37	7
	30-34	Ukupno/ *Total*	483	400	375	301	62	12
	30-34	Muški/ *Male*	200	161	152	112	32	8
	30-34	Ženski/ *Female*	283	239	223	189	30	4
	35-39	Ukupno/ *Total*	382	342	302	252	42	8
	35-39	Muški/ *Male*	187	168	148	117	28	3
	35-39	Ženski/ *Female*	195	174	154	135	14	5
	40-44	Ukupno/ *Total*	299	275	243	194	41	8
	40-44	Muški/ *Male*	136	125	111	85	21	5
	40-44	Ženski/ *Female*	163	150	132	109	20	3
	45-49	Ukupno/ *Total*	283	271	231	183	39	9

Stari program			Program po Bolonji			
Old program			*Program by Bologna*			
Specijalisti	Magistri nauka	Doktori nauka	Svega	Bachelor i diplo-mirani	Magistri	Doktori nauka
Specialists	*Masters of science*	*Doctors of science*	*All*	*Bachelor and graduated*	*Master's degree*	*Doctor's degree*
-	4	-	-	-	-	-
-	2	-	-	-	-	-
-	2	-	-	-	-	-
-	1	1	-	-	-	-
-	1	1	-	-	-	-
-	-	-	-	-	-	-
-	-	-	1	1	-	-
-	-	-	-	-	-	-
-	-	-	1	1	-	-
-	1	-	-	-	-	-
-	1	-	-	-	-	-
-	-	-	-	-	-	-
80	185	42	910	511	390	9
35	85	28	389	212	173	4
45	100	14	521	299	217	5
4	8	-	363	272	91	-
1	-	-	147	109	38	-
3	8	-	216	163	53	-
9	53	2	375	150	223	2
2	17	-	162	66	95	1
7	36	2	213	84	128	1
6	15	4	83	45	37	1
1	7	1	39	21	18	-
5	8	3	44	24	19	1
7	27	6	40	15	23	2
3	13	4	19	5	13	1
4	14	2	21	10	10	1
4	22	6	24	14	9	1
1	8	5	11	5	5	1
3	14	1	13	9	4	-
14	16	10	12	7	4	1

nastavak/*continued*

Teritorija	Spol	Starost	Ukupno	Stari program / *Old program*				
				Svega	Diplomirani prema dužini trajanja studija / *Graduate with*			
					Svega	4 godine	5 godina	6 godina
Area	*Sex*	*Age*	*Total*	*All*	*All*	*4 years*	*5 years*	*6 years*
LIVNO	45-49	Muški/ *Male*	156	151	133	101	28	4
	45-49	Ženski/ *Female*	127	120	98	82	11	5
	50-54	Ukupno/ *Total*	319	314	276	235	34	7
	50-54	Muški/ *Male*	196	195	173	149	20	4
	50-54	Ženski/ *Female*	123	119	103	86	14	3
	55-59	Ukupno/ *Total*	228	225	204	181	20	3
	55-59	Muški/ *Male*	158	156	139	123	13	3
	55-59	Ženski/ *Female*	70	69	65	58	7	-
	60-64	Ukupno/ *Total*	135	134	119	99	13	7
	60-64	Muški/ *Male*	82	82	72	57	10	5
	60-64	Ženski/ *Female*	53	52	47	42	3	2
	65-69	Ukupno/ *Total*	71	69	58	49	8	1
	65-69	Muški/ *Male*	52	51	42	34	7	1
	65-69	Ženski/ *Female*	19	18	16	15	1	-
	70-74	Ukupno/ *Total*	50	48	43	30	11	2
	70-74	Muški/ *Male*	43	41	36	24	10	2
	70-74	Ženski/ *Female*	7	7	7	6	1	-
	75 i više/ *75 and over*	Ukupno/ *Total*	43	43	39	31	6	2
	75 i više/ *75 and over*	Muški/ *Male*	38	38	34	27	5	2
	75 i više/ *75 and over*	Ženski/ *Female*	5	5	5	4	1	-
TOMISLAVGRAD	Ukupno/ *Total*	Ukupno/ *Total*	2.854	2.300	2.069	1.659	332	78
	Ukupno/ *Total*	Muški/ *Male*	1.466	1.232	1.112	876	190	46
	Ukupno/ *Total*	Ženski/ *Female*	1.388	1.068	957	783	142	32
	20-24	Ukupno/ *Total*	284	55	37	23	12	2
	20-24	Muški/ *Male*	95	13	8	6	2	-
	20-24	Ženski/ *Female*	189	42	29	17	10	2
	25-29	Ukupno/ *Total*	585	350	286	193	80	13
	25-29	Muški/ *Male*	251	142	112	72	37	3
	25-29	Ženski/ *Female*	334	208	174	121	43	10
	30-34	Ukupno/ *Total*	441	390	352	280	55	17
	30-34	Muški/ *Male*	196	170	148	112	29	7

Stari program			Program po Bolonji			
Old program			*Program by Bologna*			
Specijalisti	Magistri nauka	Doktori nauka	Svega	Bachelor i diplo-mirani	Magistri	Doktori nauka
Specialists	*Masters of science*	*Doctors of science*	*All*	*Bachelor and graduated*	*Master's degree*	*Doctor's degree*
6	7	5	5	3	2	-
8	9	5	7	4	2	1
16	18	4	5	3	1	1
7	11	4	1	-	1	-
9	7	-	4	3	-	1
5	12	4	3	1	2	-
3	10	4	2	1	1	-
2	2	-	1	-	1	-
5	6	4	1	1	-	-
2	5	3	-	-	-	-
3	1	1	1	1	-	-
7	3	1	2	1	-	1
6	2	1	1	-	-	1
1	1	-	1	1	-	-
2	2	1	2	2	-	-
2	2	1	2	2	-	-
-	-	-	-	-	-	-
1	3	-	-	-	-	-
1	3	-	-	-	-	-
-	-	-	-	-	-	-
44	161	26	554	296	255	3
20	82	18	234	125	109	-
24	79	8	320	171	146	3
4	14	-	229	181	48	-
1	4	-	82	66	16	-
3	10	-	147	115	32	-
8	56	-	235	76	157	2
3	27	-	109	41	68	-
5	29	-	126	35	89	2
8	26	4	51	20	31	-
4	16	2	26	11	15	-

nastavak/*continued*

Teritorija	Spol	Starost	Ukupno	Stari program / *Old program*				
				Svega	Diplomirani prema dužini trajanja studija / *Graduate with*			
					Svega	4 godine	5 godina	6 godina
Area	*Sex*	*Age*	*Total*	*All*	*All*	*4 years*	*5 years*	*6 years*
TOMISLAVGRAD	30-34	Ženski/ *Female*	245	220	204	168	26	10
	35-39	Ukupno/ *Total*	326	311	287	237	43	7
	35-39	Muški/ *Male*	147	140	128	100	24	4
	35-39	Ženski/ *Female*	179	171	159	137	19	3
	40-44	Ukupno/ *Total*	289	275	254	215	33	6
	40-44	Muški/ *Male*	142	137	125	101	18	6
	40-44	Ženski/ *Female*	147	138	129	114	15	-
	45-49	Ukupno/ *Total*	265	262	242	199	35	8
	45-49	Muški/ *Male*	152	150	141	113	24	4
	45-49	Ženski/ *Female*	113	112	101	86	11	4
	50-54	Ukupno/ *Total*	254	251	234	199	29	6
	50-54	Muški/ *Male*	175	174	165	139	21	5
	50-54	Ženski/ *Female*	79	77	69	60	8	1
	55-59	Ukupno/ *Total*	190	190	176	156	18	2
	55-59	Muški/ *Male*	138	138	130	113	15	2
	55-59	Ženski/ *Female*	52	52	46	43	3	-
	60-64	Ukupno/ *Total*	116	114	109	91	12	6
	60-64	Muški/ *Male*	85	83	78	65	9	4
	60-64	Ženski/ *Female*	31	31	31	26	3	2
	65-69	Ukupno/ *Total*	53	53	45	37	4	4
	65-69	Muški/ *Male*	43	43	36	29	3	4
	65-69	Ženski/ *Female*	10	10	9	8	1	-
	70-74	Ukupno/ *Total*	32	31	30	16	9	5
	70-74	Muški/ *Male*	25	25	25	14	6	5
	70-74	Ženski/ *Female*	7	6	5	2	3	-
	75 i više/ *75 and over*	Ukupno/ *Total*	19	18	17	13	2	2
	75 i više/ *75 and over*	Muški/ *Male*	17	17	16	12	2	2
	75 i više/ *75 and over*	Ženski/ *Female*	2	1	1	1	-	-
REPUBLIKA SRPSKA *REPUBLIKA SRPSKA*	Ukupno/ *Total*	Ukupno/ *Total*	92.012	74.198	65.420	55.975	6.865	2.580
	Ukupno/ *Total*	Muški/ *Male*	45.038	37.262	32.466	27.181	4.181	1.104
	Ukupno/ *Total*	Ženski/ *Female*	46.974	36.936	32.954	28.794	2.684	1.476

Stari program			Program po Bolonji			
Old program			*Program by Bologna*			
Specijalisti	Magistri nauka	Doktori nauka	Svega	Bachelor i diplo-mirani	Magistri	Doktori nauka
Specialists	*Masters of science*	*Doctors of science*	*All*	*Bachelor and graduated*	*Master's degree*	*Doctor's degree*
4	10	2	25	9	16	-
3	15	6	15	4	11	-
1	9	2	7	1	6	-
2	6	4	8	3	5	-
4	15	2	14	9	5	-
2	8	2	5	3	2	-
2	7	-	9	6	3	-
3	14	3	3	2	1	-
1	5	3	2	1	1	-
2	9	-	1	1	-	-
6	8	3	3	3	-	-
2	4	3	1	1	-	-
4	4	-	2	2	-	-
5	6	3	-	-	-	-
3	3	2	-	-	-	-
2	3	1	-	-	-	-
2	3	-	2	1	1	-
2	3	-	2	1	1	-
-	-	-	-	-	-	-
1	4	3	-	-	-	-
1	3	3	-	-	-	-
-	1	-	-	-	-	-
-	-	1	1	-	1	-
-	-	-	-	-	-	-
-	-	1	1	-	1	-
-	-	1	1	-	-	1
-	-	1	-	-	-	-
-	-	-	1	-	-	1
2.591	4.739	1.448	17.814	15.668	2.016	130
1.222	2.562	1.012	7.776	6.720	981	75
1.369	2.177	436	10.038	8.948	1.035	55

nastavak/*continued*

Teritorija	Spol	Starost	Ukupno	Stari program / *Old program*				
				Svega	Diplomirani prema dužini trajanja studija / *Graduate with*			
					Svega	4 godine	5 godina	6 godina
Area	*Sex*	*Age*	*Total*	*All*	*All*	*4 years*	*5 years*	*6 years*
REPUBLIKA SRPSKA *REPUBLIKA SRPSKA*	20-24	Ukupno/ *Total*	6.968	2.440	2.265	2.135	100	30
	20-24	Muški/ *Male*	2.619	909	834	781	44	9
	20-24	Ženski/ *Female*	4.349	1.531	1.431	1.354	56	21
	25-29	Ukupno/ *Total*	19.629	13.407	12.476	10.996	1.019	461
	25-29	Muški/ *Male*	7.848	5.077	4.688	4.030	476	182
	25-29	Ženski/ *Female*	11.781	8.330	7.788	6.966	543	279
	30-34	Ukupno/ *Total*	16.315	13.583	12.390	10.084	1.553	753
	30-34	Muški/ *Male*	6.850	5.570	5.033	3.964	814	255
	30-34	Ženski/ *Female*	9.465	8.013	7.357	6.120	739	498
	35-39	Ukupno/ *Total*	11.325	9.405	8.115	6.598	965	552
	35-39	Muški/ *Male*	5.143	4.259	3.673	2.885	612	176
	35-39	Ženski/ *Female*	6.182	5.146	4.442	3.713	353	376
	40-44	Ukupno/ *Total*	6.780	5.604	4.682	3.668	819	195
	40-44	Muški/ *Male*	3.346	2.810	2.335	1.715	519	101
	40-44	Ženski/ *Female*	3.434	2.794	2.347	1.953	300	94
	45-49	Ukupno/ *Total*	5.767	5.212	4.372	3.715	550	107
	45-49	Muški/ *Male*	2.900	2.658	2.189	1.790	337	62
	45-49	Ženski/ *Female*	2.867	2.554	2.183	1.925	213	45
	50-54	Ukupno/ *Total*	7.781	7.416	6.343	5.707	504	132
	50-54	Muški/ *Male*	4.216	4.057	3.495	3.081	336	78
	50-54	Ženski/ *Female*	3.565	3.359	2.848	2.626	168	54
	55-59	Ukupno/ *Total*	6.581	6.407	5.603	5.031	473	99
	55-59	Muški/ *Male*	4.092	3.987	3.453	3.041	358	54
	55-59	Ženski/ *Female*	2.489	2.420	2.150	1.990	115	45
	60-64	Ukupno/ *Total*	4.508	4.432	3.845	3.354	416	75
	60-64	Muški/ *Male*	3.018	2.969	2.549	2.192	309	48
	60-64	Ženski/ *Female*	1.490	1.463	1.296	1.162	107	27
	65-69	Ukupno/ *Total*	2.665	2.639	2.268	1.973	231	64
	65-69	Muški/ *Male*	2.042	2.023	1.736	1.508	179	49
	65-69	Ženski/ *Female*	623	616	532	465	52	15
	70-74	Ukupno/ *Total*	1.785	1.773	1.483	1.309	112	62
	70-74	Muški/ *Male*	1.415	1.407	1.191	1.048	89	54

Stari program			Program po Bolonji			
Old program			*Program by Bologna*			
Specijalisti	Magistri nauka	Doktori nauka	Svega	Bachelor i diplo-mirani	Magistri	Doktori nauka
Specialists	*Masters of science*	*Doctors of science*	*All*	*Bachelor and graduated*	*Master's degree*	*Doctor's degree*
34	139	2	4.528	4.304	222	2
16	59	-	1.710	1.626	84	-
18	80	2	2.818	2.678	138	2
105	788	38	6.222	5.314	885	23
46	327	16	2.771	2.361	403	7
59	461	22	3.451	2.953	482	16
191	893	109	2.732	2.290	420	22
83	396	58	1.280	1.036	230	14
108	497	51	1.452	1.254	190	8
327	760	203	1.920	1.709	203	8
115	360	111	884	780	101	3
212	400	92	1.036	929	102	5
300	460	162	1.176	1.026	129	21
130	243	102	536	454	70	12
170	217	60	640	572	59	9
313	379	148	555	496	47	12
145	228	96	242	211	22	9
168	151	52	313	285	25	3
470	397	206	365	301	55	9
181	238	143	159	118	35	6
289	159	63	206	183	20	3
284	328	192	174	133	26	15
150	236	148	105	76	19	10
134	92	44	69	57	7	5
205	229	153	76	49	18	9
114	175	131	49	28	12	9
91	54	22	27	21	6	-
137	136	98	26	16	6	4
82	118	87	19	12	3	4
55	18	11	7	4	3	-
128	94	68	12	10	1	1
84	72	60	8	7	-	1

nastavak/*continued*

Teritorija	Spol	Starost	Ukupno	Stari program / *Old program*				
				Svega	Diplomirani prema dužini trajanja studija / *Graduate with*			
					Svega	4 godine	5 godina	6 godina
Area	*Sex*	*Age*	*Total*	*All*	*All*	*4 years*	*5 years*	*6 years*
REPUBLIKA SRPSKA *REPUBLIKA SRPSKA*	70-74	Ženski/ *Female*	370	366	292	261	23	8
	75 i više/ *75 and over*	Ukupno/ *Total*	1.908	1.880	1.578	1.405	123	50
	75 i više/ *75 and over*	Muški/ *Male*	1.549	1.536	1.290	1.146	108	36
	75 i više/ *75 and over*	Ženski/ *Female*	359	344	288	259	15	14
BANJA LUKA	Ukupno/ *Total*	Ukupno/ *Total*	26.700	22.131	18.752	15.776	2.084	892
	Ukupno/ *Total*	Muški/ *Male*	12.578	10.615	8.853	7.301	1.203	349
	Ukupno/ *Total*	Ženski/ *Female*	14.122	11.516	9.899	8.475	881	543
	20-24	Ukupno/ *Total*	1.066	304	286	277	7	2
	20-24	Muški/ *Male*	390	109	98	93	4	1
	20-24	Ženski/ *Female*	676	195	188	184	3	1
	25-29	Ukupno/ *Total*	4.302	2.876	2.677	2.337	216	124
	25-29	Muški/ *Male*	1.652	998	930	799	77	54
	25-29	Ženski/ *Female*	2.650	1.878	1.747	1.538	139	70
	30-34	Ukupno/ *Total*	5.290	4.397	3.955	3.139	506	310
	30-34	Muški/ *Male*	2.048	1.666	1.476	1.131	245	100
	30-34	Ženski/ *Female*	3.242	2.731	2.479	2.008	261	210
	35-39	Ukupno/ *Total*	4.202	3.516	2.936	2.359	353	224
	35-39	Muški/ *Male*	1.813	1.511	1.287	1.009	212	66
	35-39	Ženski/ *Female*	2.389	2.005	1.649	1.350	141	158
	40-44	Ukupno/ *Total*	2.513	2.042	1.609	1.215	322	72
	40-44	Muški/ *Male*	1.203	1.001	800	571	192	37
	40-44	Ženski/ *Female*	1.310	1.041	809	644	130	35
	45-49	Ukupno/ *Total*	1.749	1.582	1.227	1.046	149	32
	45-49	Muški/ *Male*	821	755	567	466	88	13
	45-49	Ženski/ *Female*	928	827	660	580	61	19
	50-54	Ukupno/ *Total*	2.087	2.001	1.587	1.425	124	38
	50-54	Muški/ *Male*	1.002	971	771	678	75	18
	50-54	Ženski/ *Female*	1.085	1.030	816	747	49	20
	55-59	Ukupno/ *Total*	1.917	1.868	1.576	1.438	118	20
	55-59	Muški/ *Male*	1.082	1.054	872	776	90	6
	55-59	Ženski/ *Female*	835	814	704	662	28	14

Stari program			Program po Bolonji			
Old program			*Program by Bologna*			
Specijalisti	Magistri nauka	Doktori nauka	Svega	Bachelor i diplo-mirani	Magistri	Doktori nauka
Specialists	*Masters of science*	*Doctors of science*	*All*	*Bachelor and graduated*	*Master's degree*	*Doctor's degree*
44	22	8	4	3	1	-
97	136	69	28	20	4	4
76	110	60	13	11	2	-
21	26	9	15	9	2	4
864	1.776	739	4.569	4.047	488	34
348	912	502	1.963	1.727	215	21
516	864	237	2.606	2.320	273	13
2	16	-	762	738	24	-
-	11	-	281	276	5	-
2	5	-	481	462	19	-
18	178	3	1.426	1.279	144	3
8	60	-	654	592	60	2
10	118	3	772	687	84	1
59	337	46	893	732	156	5
24	139	27	382	305	73	4
35	198	19	511	427	83	1
128	340	112	686	610	71	5
31	136	57	302	268	31	3
97	204	55	384	342	40	2
135	208	90	471	409	57	5
51	100	50	202	173	28	1
84	108	40	269	236	29	4
108	174	73	167	150	15	2
41	100	47	66	60	6	-
67	74	26	101	90	9	2
165	141	108	86	76	8	2
51	82	67	31	25	5	1
114	59	41	55	51	3	1
74	125	93	49	37	6	6
30	81	71	28	20	4	4
44	44	22	21	17	2	2

nastavak/*continued*

Teritorija	Spol	Starost	Ukupno	Stari program / *Old program*				
				Svega	Diplomirani prema dužini trajanja studija / *Graduate with*			
					Svega	4 godine	5 godina	6 godina
Area	*Sex*	*Age*	*Total*	*All*	*All*	*4 years*	*5 years*	*6 years*
BANJA LUKA	60-64	Ukupno/ *Total*	1.382	1.361	1.129	997	117	15
	60-64	Muški/ *Male*	886	874	696	604	84	8
	60-64	Ženski/ *Female*	496	487	433	393	33	7
	65-69	Ukupno/ *Total*	914	911	754	651	89	14
	65-69	Muški/ *Male*	688	685	564	486	66	12
	65-69	Ženski/ *Female*	226	226	190	165	23	2
	70-74	Ukupno/ *Total*	571	570	451	393	35	23
	70-74	Muški/ *Male*	428	427	341	292	29	20
	70-74	Ženski/ *Female*	143	143	110	101	6	3
	75 i više/ *75 and over*	Ukupno/ *Total*	707	703	565	499	48	18
	75 i više/ *75 and over*	Muški/ *Male*	565	564	451	396	41	14
	75 i više/ *75 and over*	Ženski/ *Female*	142	139	114	103	7	4
BERKOVIĆI	Ukupno/ *Total*	Ukupno/ *Total*	100	85	81	71	6	4
	Ukupno/ *Total*	Muški/ *Male*	54	48	46	39	5	2
	Ukupno/ *Total*	Ženski/ *Female*	46	37	35	32	1	2
	20-24	Ukupno/ *Total*	12	4	4	4	-	-
	20-24	Muški/ *Male*	2	1	1	1	-	-
	20-24	Ženski/ *Female*	10	3	3	3	-	-
	25-29	Ukupno/ *Total*	33	28	27	23	4	-
	25-29	Muški/ *Male*	14	11	11	8	3	-
	25-29	Ženski/ *Female*	19	17	16	15	1	-
	30-34	Ukupno/ *Total*	6	4	4	3	-	1
	30-34	Muški/ *Male*	2	-	-	-	-	-
	30-34	Ženski/ *Female*	4	4	4	3	-	1
	35-39	Ukupno/ *Total*	4	4	4	3	-	1
	35-39	Muški/ *Male*	1	1	1	1	-	-
	35-39	Ženski/ *Female*	3	3	3	2	-	1
	40-44	Ukupno/ *Total*	2	2	2	2	-	-
	40-44	Muški/ *Male*	1	1	1	1	-	-
	40-44	Ženski/ *Female*	1	1	1	1	-	-
	45-49	Ukupno/ *Total*	6	6	5	5	-	-

Stari program			Program po Bolonji			
Old program			*Program by Bologna*			
Specijalisti	Magistri nauka	Doktori nauka	Svega	Bachelor i diplo-mirani	Magistri	Doktori nauka
Specialists	*Masters of science*	*Doctors of science*	*All*	*Bachelor and graduated*	*Master's degree*	*Doctor's degree*
59	86	87	21	14	3	4
43	62	73	12	7	1	4
16	24	14	9	7	2	-
39	61	57	3	1	1	1
18	53	50	3	1	1	1
21	8	7	-	-	-	-
39	47	33	1	-	-	1
23	34	29	1	-	-	1
16	13	4	-	-	-	-
38	63	37	4	1	3	-
28	54	31	1	-	1	-
10	9	6	3	1	2	-
1	3	-	15	14	1	-
1	1	-	6	5	1	-
-	2	-	9	9	-	-
-	-	-	8	8	-	-
-	-	-	1	1	-	-
-	-	-	7	7	-	-
-	1	-	5	4	1	-
-	-	-	3	2	1	-
-	1	-	2	2	-	-
-	-	-	2	2	-	-
-	-	-	2	2	-	-
-	-	-	-	-	-	-
-	-	-	-	-	-	-
-	-	-	-	-	-	-
-	-	-	-	-	-	-
-	-	-	-	-	-	-
-	-	-	-	-	-	-
-	-	-	-	-	-	-
-	1	-	-	-	-	-

nastavak/*continued*

Teritorija	Spol	Starost	Ukupno	Stari program / *Old program*				
				Svega	Diplomirani prema dužini trajanja studija / *Graduate with*			
					Svega	4 godine	5 godina	6 godina
Area	*Sex*	*Age*	*Total*	*All*	*All*	*4 years*	*5 years*	*6 years*
BERKOVIĆI	45-49	Muški/ *Male*	4	4	3	3	-	-
	45-49	Ženski/ *Female*	2	2	2	2	-	-
	50-54	Ukupno/ *Total*	16	16	15	13	1	1
	50-54	Muški/ *Male*	11	11	11	9	1	1
	50-54	Ženski/ *Female*	5	5	4	4	-	-
	55-59	Ukupno/ *Total*	10	10	9	8	-	1
	55-59	Muški/ *Male*	9	9	8	7	-	1
	55-59	Ženski/ *Female*	1	1	1	1	-	-
	60-64	Ukupno/ *Total*	5	5	5	4	1	-
	60-64	Muški/ *Male*	4	4	4	3	1	-
	60-64	Ženski/ *Female*	1	1	1	1	-	-
	65-69	Ukupno/ *Total*	3	3	3	3	-	-
	65-69	Muški/ *Male*	3	3	3	3	-	-
	65-69	Ženski/ *Female*	-	-	-	-	-	-
	70-74	Ukupno/ *Total*	2	2	2	2	-	-
	70-74	Muški/ *Male*	2	2	2	2	-	-
	70-74	Ženski/ *Female*	-	-	-	-	-	-
	75 i više/ *75 and over*	Ukupno/ *Total*	1	1	1	1	-	-
	75 i više/ *75 and over*	Muški/ *Male*	1	1	1	1	-	-
	75 i više/ *75 and over*	Ženski/ *Female*	-	-	-	-	-	-
BIJELJINA	Ukupno/ *Total*	Ukupno/ *Total*	8.378	6.751	5.937	5.056	665	216
	Ukupno/ *Total*	Muški/ *Male*	3.984	3.320	2.868	2.333	436	99
	Ukupno/ *Total*	Ženski/ *Female*	4.394	3.431	3.069	2.723	229	117
	20-24	Ukupno/ *Total*	696	281	257	245	8	4
	20-24	Muški/ *Male*	242	91	81	75	5	1
	20-24	Ženski/ *Female*	454	190	176	170	3	3
	25-29	Ukupno/ *Total*	1.925	1.320	1.206	1.081	81	44
	25-29	Muški/ *Male*	717	468	426	366	36	24
	25-29	Ženski/ *Female*	1.208	852	780	715	45	20
	30-34	Ukupno/ *Total*	1.458	1.202	1.071	878	130	63
	30-34	Muški/ *Male*	628	516	447	352	71	24

Stari program			Program po Bolonji			
Old program			*Program by Bologna*			
Specijalisti	Magistri nauka	Doktori nauka	Svega	Bachelor i diplo-mirani	Magistri	Doktori nauka
Specialists	*Masters of science*	*Doctors of science*	*All*	*Bachelor and graduated*	*Master's degree*	*Doctor's degree*
-	1	-	-	-	-	-
-	-	-	-	-	-	-
-	1	-	-	-	-	-
-	-	-	-	-	-	-
-	1	-	-	-	-	-
1	-	-	-	-	-	-
1	-	-	-	-	-	-
-	-	-	-	-	-	-
-	-	-	-	-	-	-
-	-	-	-	-	-	-
-	-	-	-	-	-	-
-	-	-	-	-	-	-
-	-	-	-	-	-	-
-	-	-	-	-	-	-
-	-	-	-	-	-	-
-	-	-	-	-	-	-
-	-	-	-	-	-	-
-	-	-	-	-	-	-
-	-	-	-	-	-	-
-	-	-	-	-	-	-
245	445	124	1.627	1.349	257	21
126	235	91	664	532	121	11
119	210	33	963	817	136	10
2	22	-	415	403	12	-
2	8	-	151	147	4	-
-	14	-	264	256	8	-
12	101	1	605	463	139	3
5	37	-	249	182	67	-
7	64	1	356	281	72	3
25	89	17	256	185	68	3
14	45	10	112	75	35	2

nastavak/*continued*

Teritorija	Spol	Starost	Ukupno	Stari program				
				Old program				
				Svega	Diplomirani prema dužini trajanja studija			
					Graduate with			
					Svega	4 godine	5 godina	6 godina
Area	*Sex*	*Age*	*Total*	*All*	*All*	*4 years*	*5 years*	*6 years*
BIJELJINA	30-34	Ženski/ *Female*	830	686	624	526	59	39
	35-39	Ukupno/ *Total*	980	822	727	610	83	34
	35-39	Muški/ *Male*	434	370	318	247	58	13
	35-39	Ženski/ *Female*	546	452	409	363	25	21
	40-44	Ukupno/ *Total*	595	499	428	315	94	19
	40-44	Muški/ *Male*	308	266	227	155	65	7
	40-44	Ženski/ *Female*	287	233	201	160	29	12
	45-49	Ukupno/ *Total*	529	483	413	333	69	11
	45-49	Muški/ *Male*	247	229	193	148	41	4
	45-49	Ženski/ *Female*	282	254	220	185	28	7
	50-54	Ukupno/ *Total*	702	671	561	491	55	15
	50-54	Muški/ *Male*	368	351	291	235	45	11
	50-54	Ženski/ *Female*	334	320	270	256	10	4
	55-59	Ukupno/ *Total*	599	587	504	436	62	6
	55-59	Muški/ *Male*	388	381	322	268	51	3
	55-59	Ženski/ *Female*	211	206	182	168	11	3
	60-64	Ukupno/ *Total*	441	437	382	326	45	11
	60-64	Muški/ *Male*	291	288	256	218	33	5
	60-64	Ženski/ *Female*	150	149	126	108	12	6
	65-69	Ukupno/ *Total*	192	192	168	146	16	6
	65-69	Muški/ *Male*	149	149	127	110	13	4
	65-69	Ženski/ *Female*	43	43	41	36	3	2
	70-74	Ukupno/ *Total*	114	113	98	89	7	2
	70-74	Muški/ *Male*	97	96	82	75	5	2
	70-74	Ženski/ *Female*	17	17	16	14	2	-
	75 i više/ *75 and over*	Ukupno/ *Total*	147	144	122	106	15	1
	75 i više/ *75 and over*	Muški/ *Male*	115	115	98	84	13	1
	75 i više/ *75 and over*	Ženski/ *Female*	32	29	24	22	2	-
BILEĆA	Ukupno/ *Total*	Ukupno/ *Total*	823	706	645	561	66	18
	Ukupno/ *Total*	Muški/ *Male*	464	414	380	328	43	9
	Ukupno/ *Total*	Ženski/ *Female*	359	292	265	233	23	9

Stari program			Program po Bolonji			
Old program			*Program by Bologna*			
Specijalisti	Magistri nauka	Doktori nauka	Svega	Bachelor i diplo-mirani	Magistri	Doktori nauka
Specialists	*Masters of science*	*Doctors of science*	*All*	*Bachelor and graduated*	*Master's degree*	*Doctor's degree*
11	44	7	144	110	33	1
20	64	11	158	140	17	1
9	35	8	64	59	5	-
11	29	3	94	81	12	1
24	36	11	96	82	11	3
13	18	8	42	35	5	2
11	18	3	54	47	6	1
33	23	14	46	42	1	3
16	11	9	18	15	-	3
17	12	5	28	27	1	-
48	41	21	31	20	8	3
21	24	15	17	11	4	2
27	17	6	14	9	4	1
35	31	17	12	9	1	2
19	27	13	7	5	1	1
16	4	4	5	4	-	1
23	18	14	4	3	-	1
8	13	11	3	2	-	1
15	5	3	1	1	-	-
11	4	9	-	-	-	-
9	4	9	-	-	-	-
2	-	-	-	-	-	-
5	6	4	1	1	-	-
5	5	4	1	1	-	-
-	1	-	-	-	-	-
7	10	5	3	1	-	2
5	8	4	-	-	-	-
2	2	1	3	1	-	2
20	37	4	117	107	9	1
14	16	4	50	45	4	1
6	21	-	67	62	5	-

nastavak/*continued*

Teritorija	Spol	Starost	Ukupno	Stari program				
				Old program				
				Svega	Diplomirani prema dužini trajanja studija			
					Graduate with			
					Svega	4 godine	5 godina	6 godina
Area	*Sex*	*Age*	*Total*	*All*	*All*	*4 years*	*5 years*	*6 years*
BILEĆA	20-24	Ukupno/ *Total*	56	21	19	19	-	-
	20-24	Muški/ *Male*	22	12	12	12	-	-
	20-24	Ženski/ *Female*	34	9	7	7	-	-
	25-29	Ukupno/ *Total*	154	104	94	82	7	5
	25-29	Muški/ *Male*	65	43	42	34	7	1
	25-29	Ženski/ *Female*	89	61	52	48	-	4
	30-34	Ukupno/ *Total*	126	112	107	88	14	5
	30-34	Muški/ *Male*	60	52	49	41	5	3
	30-34	Ženski/ *Female*	66	60	58	47	9	2
	35-39	Ukupno/ *Total*	98	91	85	70	11	4
	35-39	Muški/ *Male*	52	47	42	33	6	3
	35-39	Ženski/ *Female*	46	44	43	37	5	1
	40-44	Ukupno/ *Total*	47	43	38	29	8	1
	40-44	Muški/ *Male*	30	29	25	18	6	1
	40-44	Ženski/ *Female*	17	14	13	11	2	-
	45-49	Ukupno/ *Total*	46	42	41	37	4	-
	45-49	Muški/ *Male*	28	26	25	21	4	-
	45-49	Ženski/ *Female*	18	16	16	16	-	-
	50-54	Ukupno/ *Total*	90	88	81	76	5	-
	50-54	Muški/ *Male*	56	55	51	49	2	-
	50-54	Ženski/ *Female*	34	33	30	27	3	-
	55-59	Ukupno/ *Total*	85	85	77	66	10	1
	55-59	Muški/ *Male*	51	51	46	38	8	-
	55-59	Ženski/ *Female*	34	34	31	28	2	1
	60-64	Ukupno/ *Total*	45	45	35	29	6	-
	60-64	Muški/ *Male*	33	33	27	22	5	-
	60-64	Ženski/ *Female*	12	12	8	7	1	-
	65-69	Ukupno/ *Total*	38	37	32	30	1	1
	65-69	Muški/ *Male*	33	32	28	28	-	-
	65-69	Ženski/ *Female*	5	5	4	2	1	1
	70-74	Ukupno/ *Total*	23	23	22	21	-	1
	70-74	Muški/ *Male*	19	19	19	18	-	1

Stari program			Program po Bolonji			
Old program			*Program by Bologna*			
Specijalisti	Magistri nauka	Doktori nauka	Svega	Bachelor i diplo-mirani	Magistri	Doktori nauka
Specialists	*Masters of science*	*Doctors of science*	*All*	*Bachelor and graduated*	*Master's degree*	*Doctor's degree*
-	2	-	35	33	2	-
-	-	-	10	9	1	-
-	2	-	25	24	1	-
1	9	-	50	46	4	-
-	1	-	22	21	1	-
1	8	-	28	25	3	-
-	5	-	14	13	1	-
-	3	-	8	8	-	-
-	2	-	6	5	1	-
2	4	-	7	6	1	-
1	4	-	5	4	1	-
1	-	-	2	2	-	-
1	1	3	4	4	-	-
-	1	3	1	1	-	-
1	-	-	3	3	-	-
1	-	-	4	4	-	-
1	-	-	2	2	-	-
-	-	-	2	2	-	-
3	4	-	2	1	1	-
3	1	-	1	-	1	-
-	3	-	1	1	-	-
7	1	-	-	-	-	-
5	-	-	-	-	-	-
2	1	-	-	-	-	-
3	7	-	-	-	-	-
2	4	-	-	-	-	-
1	3	-	-	-	-	-
2	3	-	1	-	-	1
2	2	-	1	-	-	1
-	1	-	-	-	-	-
-	1	-	-	-	-	-
-	-	-	-	-	-	-

nastavak/*continued*

Teritorija	Spol	Starost	Ukupno	Stari program / *Old program*				
				Svega	Diplomirani prema dužini trajanja studija / *Graduate with*			
					Svega	4 godine	5 godina	6 godina
Area	*Sex*	*Age*	*Total*	*All*	*All*	*4 years*	*5 years*	*6 years*
BILEĆA	70-74	Ženski/ *Female*	4	4	3	3	-	-
	75 i više/ *75 and over*	Ukupno/ *Total*	15	15	14	14	-	-
	75 i više/ *75 and over*	Muški/ *Male*	15	15	14	14	-	-
	75 i više/ *75 and over*	Ženski/ *Female*	-	-	-	-	-	-
BRATUNAC	Ukupno/ *Total*	Ukupno/ *Total*	1.121	927	816	691	98	27
	Ukupno/ *Total*	Muški/ *Male*	567	474	410	342	57	11
	Ukupno/ *Total*	Ženski/ *Female*	554	453	406	349	41	16
	20-24	Ukupno/ *Total*	143	64	58	53	5	-
	20-24	Muški/ *Male*	56	23	20	16	4	-
	20-24	Ženski/ *Female*	87	41	38	37	1	-
	25-29	Ukupno/ *Total*	306	254	228	201	16	11
	25-29	Muški/ *Male*	128	107	93	84	6	3
	25-29	Ženski/ *Female*	178	147	135	117	10	8
	30-34	Ukupno/ *Total*	188	163	151	115	29	7
	30-34	Muški/ *Male*	95	77	70	50	17	3
	30-34	Ženski/ *Female*	93	86	81	65	12	4
	35-39	Ukupno/ *Total*	97	84	72	57	10	5
	35-39	Muški/ *Male*	51	41	32	23	6	3
	35-39	Ženski/ *Female*	46	43	40	34	4	2
	40-44	Ukupno/ *Total*	74	63	53	40	12	1
	40-44	Muški/ *Male*	36	33	30	21	9	-
	40-44	Ženski/ *Female*	38	30	23	19	3	1
	45-49	Ukupno/ *Total*	63	58	50	42	8	-
	45-49	Muški/ *Male*	34	32	28	22	6	-
	45-49	Ženski/ *Female*	29	26	22	20	2	-
	50-54	Ukupno/ *Total*	102	97	88	80	6	2
	50-54	Muški/ *Male*	64	60	58	54	3	1
	50-54	Ženski/ *Female*	38	37	30	26	3	1
	55-59	Ukupno/ *Total*	66	63	54	48	6	-
	55-59	Muški/ *Male*	43	41	34	32	2	-
	55-59	Ženski/ *Female*	23	22	20	16	4	-

Stari program			Program po Bolonji			
Old program			*Program by Bologna*			
Specijalisti	Magistri nauka	Doktori nauka	Svega	Bachelor i diplo-mirani	Magistri	Doktori nauka
Specialists	*Masters of science*	*Doctors of science*	*All*	*Bachelor and graduated*	*Master's degree*	*Doctor's degree*
-	1	-	-	-	-	-
-	-	1	-	-	-	-
-	-	1	-	-	-	-
-	-	-	-	-	-	-
34	67	10	194	147	43	4
18	38	8	93	70	21	2
16	29	2	101	77	22	2
1	5	-	79	67	12	-
-	3	-	33	28	5	-
1	2	-	46	39	7	-
6	20	-	52	38	13	1
4	10	-	21	16	4	1
2	10	-	31	22	9	-
-	11	1	25	17	8	-
-	6	1	18	11	7	-
-	5	-	7	6	1	-
3	7	2	13	8	5	-
3	4	2	10	6	4	-
-	3	-	3	2	1	-
4	5	1	11	7	4	-
1	1	1	3	3	-	-
3	4	-	8	4	4	-
3	4	1	5	3	-	2
2	2	-	2	1	-	1
1	2	1	3	2	-	1
5	4	-	5	4	1	-
-	2	-	4	3	1	-
5	2	-	1	1	-	-
4	5	-	3	2	-	1
2	5	-	2	2	-	-
2	-	-	1	-	-	1

nastavak/*continued*

Teritorija	Spol	Starost	Ukupno	Stari program / *Old program*				
				Svega	Diplomirani prema dužini trajanja studija / *Graduate with*			
					Svega	4 godine	5 godina	6 godina
Area	*Sex*	*Age*	*Total*	*All*	*All*	*4 years*	*5 years*	*6 years*
BRATUNAC	60-64	Ukupno/ *Total*	47	47	35	32	3	-
	60-64	Muški/ *Male*	32	32	24	23	1	-
	60-64	Ženski/ *Female*	15	15	11	9	2	-
	65-69	Ukupno/ *Total*	19	19	15	14	-	1
	65-69	Muški/ *Male*	14	14	10	9	-	1
	65-69	Ženski/ *Female*	5	5	5	5	-	-
	70-74	Ukupno/ *Total*	7	6	4	3	1	-
	70-74	Muški/ *Male*	6	6	4	3	1	-
	70-74	Ženski/ *Female*	1	-	-	-	-	-
	75 i više/ *75 and over*	Ukupno/ *Total*	9	9	8	6	2	-
	75 i više/ *75 and over*	Muški/ *Male*	8	8	7	5	2	-
	75 i više/ *75 and over*	Ženski/ *Female*	1	1	1	1	-	-
BROD	Ukupno/ *Total*	Ukupno/ *Total*	887	680	612	478	103	31
	Ukupno/ *Total*	Muški/ *Male*	430	347	308	232	58	18
	Ukupno/ *Total*	Ženski/ *Female*	457	333	304	246	45	13
	20-24	Ukupno/ *Total*	88	25	23	18	4	1
	20-24	Muški/ *Male*	37	11	10	9	1	-
	20-24	Ženski/ *Female*	51	14	13	9	3	1
	25-29	Ukupno/ *Total*	201	122	109	91	14	4
	25-29	Muški/ *Male*	72	40	32	26	4	2
	25-29	Ženski/ *Female*	129	82	77	65	10	2
	30-34	Ukupno/ *Total*	142	117	109	79	24	6
	30-34	Muški/ *Male*	51	42	39	25	13	1
	30-34	Ženski/ *Female*	91	75	70	54	11	5
	35-39	Ukupno/ *Total*	89	73	65	53	8	4
	35-39	Muški/ *Male*	44	39	35	29	5	1
	35-39	Ženski/ *Female*	45	34	30	24	3	3
	40-44	Ukupno/ *Total*	59	52	46	32	12	2
	40-44	Muški/ *Male*	24	20	18	10	7	1
	40-44	Ženski/ *Female*	35	32	28	22	5	1
	45-49	Ukupno/ *Total*	54	44	41	28	9	4

Stari program			Program po Bolonji			
Old program			*Program by Bologna*			
Specijalisti	Magistri nauka	Doktori nauka	Svega	Bachelor i diplo-mirani	Magistri	Doktori nauka
Specialists	*Masters of science*	*Doctors of science*	*All*	*Bachelor and graduated*	*Master's degree*	*Doctor's degree*
3	5	4	-	-	-	-
1	4	3	-	-	-	-
2	1	1	-	-	-	-
3	1	-	-	-	-	-
3	1	-	-	-	-	-
-	-	-	-	-	-	-
1	-	1	1	1	-	-
1	-	1	-	-	-	-
-	-	-	1	1	-	-
1	-	-	-	-	-	-
1	-	-	-	-	-	-
-	-	-	-	-	-	-
20	39	9	207	191	16	-
9	22	8	83	77	6	-
11	17	1	124	114	10	-
1	1	-	63	63	-	-
1	-	-	26	26	-	-
-	1	-	37	37	-	-
-	13	-	79	70	9	-
-	8	-	32	31	1	-
-	5	-	47	39	8	-
5	2	1	25	24	1	-
2	-	1	9	8	1	-
3	2	-	16	16	-	-
1	4	3	16	16	-	-
-	2	2	5	5	-	-
1	2	1	11	11	-	-
4	2	-	7	6	1	-
1	1	-	4	3	1	-
3	1	-	3	3	-	-
1	2	-	10	7	3	-

nastavak/*continued*

Teritorija	Spol	Starost	Ukupno	Stari program / *Old program*				
				Svega	Diplomirani prema dužini trajanja studija / *Graduate with*			
					Svega	4 godine	5 godina	6 godina
Area	*Sex*	*Age*	*Total*	*All*	*All*	*4 years*	*5 years*	*6 years*
BROD	45-49	Muški/ *Male*	26	22	22	12	6	4
	45-49	Ženski/ *Female*	28	22	19	16	3	-
	50-54	Ukupno/ *Total*	80	76	64	54	10	-
	50-54	Muški/ *Male*	49	47	39	32	7	-
	50-54	Ženski/ *Female*	31	29	25	22	3	-
	55-59	Ukupno/ *Total*	59	59	53	43	7	3
	55-59	Muški/ *Male*	35	35	30	24	4	2
	55-59	Ženski/ *Female*	24	24	23	19	3	1
	60-64	Ukupno/ *Total*	46	45	39	30	8	1
	60-64	Muški/ *Male*	31	31	27	21	5	1
	60-64	Ženski/ *Female*	15	14	12	9	3	-
	65-69	Ukupno/ *Total*	34	33	31	24	5	2
	65-69	Muški/ *Male*	30	29	27	20	5	2
	65-69	Ženski/ *Female*	4	4	4	4	-	-
	70-74	Ukupno/ *Total*	22	22	21	16	2	3
	70-74	Muški/ *Male*	19	19	18	14	1	3
	70-74	Ženski/ *Female*	3	3	3	2	1	-
	75 i više/ *75 and over*	Ukupno/ *Total*	13	12	11	10	-	1
	75 i više/ *75 and over*	Muški/ *Male*	12	12	11	10	-	1
	75 i više/ *75 and over*	Ženski/ *Female*	1	-	-	-	-	-
ČAJNIČE	Ukupno/ *Total*	Ukupno/ *Total*	303	231	215	201	11	3
	Ukupno/ *Total*	Muški/ *Male*	165	127	117	107	8	2
	Ukupno/ *Total*	Ženski/ *Female*	138	104	98	94	3	1
	20-24	Ukupno/ *Total*	37	11	10	10	-	-
	20-24	Muški/ *Male*	18	7	6	6	-	-
	20-24	Ženski/ *Female*	19	4	4	4	-	-
	25-29	Ukupno/ *Total*	95	66	64	59	3	2
	25-29	Muški/ *Male*	43	28	26	22	2	2
	25-29	Ženski/ *Female*	52	38	38	37	1	-
	30-34	Ukupno/ *Total*	46	41	37	36	1	-
	30-34	Muški/ *Male*	28	24	21	20	1	-

Stari program			Program po Bolonji			
Old program			*Program by Bologna*			
Specijalisti	Magistri nauka	Doktori nauka	Svega	Bachelor i diplo-mirani	Magistri	Doktori nauka
Specialists	*Masters of science*	*Doctors of science*	*All*	*Bachelor and graduated*	*Master's degree*	*Doctor's degree*
-	-	-	4	2	2	-
1	2	-	6	5	1	-
6	5	1	4	2	2	-
3	4	1	2	1	1	-
3	1	-	2	1	1	-
-	5	1	-	-	-	-
-	4	1	-	-	-	-
-	1	-	-	-	-	-
2	2	2	1	1	-	-
2	-	2	-	-	-	-
-	2	-	1	1	-	-
-	2	-	1	1	-	-
-	2	-	1	1	-	-
-	-	-	-	-	-	-
-	-	1	-	-	-	-
-	-	1	-	-	-	-
-	-	-	-	-	-	-
-	1	-	1	1	-	-
-	1	-	-	-	-	-
-	-	-	1	1	-	-
8	8	-	72	63	9	-
3	7	-	38	31	7	-
5	1	-	34	32	2	-
-	1	-	26	24	2	-
-	1	-	11	9	2	-
-	-	-	15	15	-	-
-	2	-	29	23	6	-
-	2	-	15	11	4	-
-	-	-	14	12	2	-
1	3	-	5	4	1	-
1	2	-	4	3	1	-

nastavak/*continued*

Teritorija	Spol	Starost	Ukupno	Stari program / *Old program*				
				Svega	Diplomirani prema dužini trajanja studija / *Graduate with*			
					Svega	4 godine	5 godina	6 godina
Area	*Sex*	*Age*	*Total*	*All*	*All*	*4 years*	*5 years*	*6 years*
ČAJNIČE	30-34	Ženski/ *Female*	18	17	16	16	-	-
	35-39	Ukupno/ *Total*	21	19	18	16	2	-
	35-39	Muški/ *Male*	9	8	8	7	1	-
	35-39	Ženski/ *Female*	12	11	10	9	1	-
	40-44	Ukupno/ *Total*	15	12	11	10	1	-
	40-44	Muški/ *Male*	11	9	8	7	1	-
	40-44	Ženski/ *Female*	4	3	3	3	-	-
	45-49	Ukupno/ *Total*	21	19	19	18	1	-
	45-49	Muški/ *Male*	13	11	11	10	1	-
	45-49	Ženski/ *Female*	8	8	8	8	-	-
	50-54	Ukupno/ *Total*	18	16	16	14	2	-
	50-54	Muški/ *Male*	9	9	9	8	1	-
	50-54	Ženski/ *Female*	9	7	7	6	1	-
	55-59	Ukupno/ *Total*	22	19	16	15	1	-
	55-59	Muški/ *Male*	18	15	13	12	1	-
	55-59	Ženski/ *Female*	4	4	3	3	-	-
	60-64	Ukupno/ *Total*	14	14	13	12	-	1
	60-64	Muški/ *Male*	6	6	6	6	-	-
	60-64	Ženski/ *Female*	8	8	7	6	-	1
	65-69	Ukupno/ *Total*	5	5	4	4	-	-
	65-69	Muški/ *Male*	4	4	4	4	-	-
	65-69	Ženski/ *Female*	1	1	-	-	-	-
	70-74	Ukupno/ *Total*	4	4	3	3	-	-
	70-74	Muški/ *Male*	2	2	2	2	-	-
	70-74	Ženski/ *Female*	2	2	1	1	-	-
	75 i više/ *75 and over*	Ukupno/ *Total*	5	5	4	4	-	-
	75 i više/ *75 and over*	Muški/ *Male*	4	4	3	3	-	-
	75 i više/ *75 and over*	Ženski/ *Female*	1	1	1	1	-	-
ČELINAC	Ukupno/ *Total*	Ukupno/ *Total*	643	495	470	396	54	20
	Ukupno/ *Total*	Muški/ *Male*	301	246	229	184	35	10
	Ukupno/ *Total*	Ženski/ *Female*	342	249	241	212	19	10

Stari program			Program po Bolonji			
Old program			*Program by Bologna*			
Specijalisti	Magistri nauka	Doktori nauka	Svega	Bachelor i diplo-mirani	Magistri	Doktori nauka
Specialists	*Masters of science*	*Doctors of science*	*All*	*Bachelor and graduated*	*Master's degree*	*Doctor's degree*
-	1	-	1	1	-	-
1	-	-	2	2	-	-
-	-	-	1	1	-	-
1	-	-	1	1	-	-
-	1	-	3	3	-	-
-	1	-	2	2	-	-
-	-	-	1	1	-	-
-	-	-	2	2	-	-
-	-	-	2	2	-	-
-	-	-	-	-	-	-
-	-	-	2	2	-	-
-	-	-	-	-	-	-
-	-	-	2	2	-	-
2	1	-	3	3	-	-
1	1	-	3	3	-	-
1	-	-	-	-	-	-
1	-	-	-	-	-	-
-	-	-	-	-	-	-
1	-	-	-	-	-	-
1	-	-	-	-	-	-
-	-	-	-	-	-	-
1	-	-	-	-	-	-
1	-	-	-	-	-	-
-	-	-	-	-	-	-
1	-	-	-	-	-	-
1	-	-	-	-	-	-
1	-	-	-	-	-	-
-	-	-	-	-	-	-
7	16	2	148	139	9	-
3	12	2	55	53	2	-
4	4	-	93	86	7	-

nastavak/*continued*

Teritorija	Spol	Starost	Ukupno	Stari program / *Old program*				
				Svega	Diplomirani prema dužini trajanja studija / *Graduate with*			
					Svega	4 godine	5 godina	6 godina
Area	*Sex*	*Age*	*Total*	*All*	*All*	*4 years*	*5 years*	*6 years*
ČELINAC	20-24	Ukupno/ *Total*	58	20	20	20	-	-
	20-24	Muški/ *Male*	16	8	8	8	-	-
	20-24	Ženski/ *Female*	42	12	12	12	-	-
	25-29	Ukupno/ *Total*	196	127	124	112	9	3
	25-29	Muški/ *Male*	76	45	44	36	6	2
	25-29	Ženski/ *Female*	120	82	80	76	3	1
	30-34	Ukupno/ *Total*	129	111	104	88	10	6
	30-34	Muški/ *Male*	53	43	39	34	2	3
	30-34	Ženski/ *Female*	76	68	65	54	8	3
	35-39	Ukupno/ *Total*	70	59	54	43	4	7
	35-39	Muški/ *Male*	28	25	23	18	3	2
	35-39	Ženski/ *Female*	42	34	31	25	1	5
	40-44	Ukupno/ *Total*	41	32	32	21	11	-
	40-44	Muški/ *Male*	24	23	23	13	10	-
	40-44	Ženski/ *Female*	17	9	9	8	1	-
	45-49	Ukupno/ *Total*	27	26	25	16	7	2
	45-49	Muški/ *Male*	16	15	14	9	3	2
	45-49	Ženski/ *Female*	11	11	11	7	4	-
	50-54	Ukupno/ *Total*	40	38	37	35	2	-
	50-54	Muški/ *Male*	24	23	22	20	2	-
	50-54	Ženski/ *Female*	16	15	15	15	-	-
	55-59	Ukupno/ *Total*	23	23	21	18	3	-
	55-59	Muški/ *Male*	15	15	13	12	1	-
	55-59	Ženski/ *Female*	8	8	8	6	2	-
	60-64	Ukupno/ *Total*	23	23	20	14	4	2
	60-64	Muški/ *Male*	17	17	14	9	4	1
	60-64	Ženski/ *Female*	6	6	6	5	-	1
	65-69	Ukupno/ *Total*	19	19	16	12	4	-
	65-69	Muški/ *Male*	18	18	15	11	4	-
	65-69	Ženski/ *Female*	1	1	1	1	-	-
	70-74	Ukupno/ *Total*	7	7	7	7	-	-
	70-74	Muški/ *Male*	6	6	6	6	-	-

Stari program			Program po Bolonji			
Old program			*Program by Bologna*			
Specijalisti	Magistri nauka	Doktori nauka	Svega	Bachelor i diplo-mirani	Magistri	Doktori nauka
Specialists	*Masters of science*	*Doctors of science*	*All*	*Bachelor and graduated*	*Master's degree*	*Doctor's degree*
-	-	-	38	37	1	-
-	-	-	8	8	-	-
-	-	-	30	29	1	-
-	3	-	69	66	3	-
-	1	-	31	31	-	-
-	2	-	38	35	3	-
3	4	-	18	16	2	-
1	3	-	10	9	1	-
2	1	-	8	7	1	-
2	3	-	11	8	3	-
-	2	-	3	2	1	-
2	1	-	8	6	2	-
-	-	-	9	9	-	-
-	-	-	1	1	-	-
-	-	-	8	8	-	-
-	-	1	1	1	-	-
-	-	1	1	1	-	-
-	-	-	-	-	-	-
1	-	-	2	2	-	-
1	-	-	1	1	-	-
-	-	-	1	1	-	-
-	1	1	-	-	-	-
-	1	1	-	-	-	-
-	-	-	-	-	-	-
1	2	-	-	-	-	-
1	2	-	-	-	-	-
-	-	-	-	-	-	-
-	3	-	-	-	-	-
-	3	-	-	-	-	-
-	-	-	-	-	-	-
-	-	-	-	-	-	-
-	-	-	-	-	-	-

nastavak/*continued*

Teritorija	Spol	Starost	Ukupno	Stari program / *Old program*				
				Svega	Diplomirani prema dužini trajanja studija / *Graduate with*			
					Svega	4 godine	5 godina	6 godina
Area	*Sex*	*Age*	*Total*	*All*	*All*	*4 years*	*5 years*	*6 years*
ČELINAC	70-74	Ženski/ *Female*	1	1	1	1	-	-
	75 i više/ *75 and over*	Ukupno/ *Total*	10	10	10	10	-	-
	75 i više/ *75 and over*	Muški/ *Male*	8	8	8	8	-	-
	75 i više/ *75 and over*	Ženski/ *Female*	2	2	2	2	-	-
DERVENTA	Ukupno/ *Total*	Ukupno/ *Total*	1.384	1.131	1.044	881	126	37
	Ukupno/ *Total*	Muški/ *Male*	670	552	509	423	61	25
	Ukupno/ *Total*	Ženski/ *Female*	714	579	535	458	65	12
	20-24	Ukupno/ *Total*	132	56	56	49	5	2
	20-24	Muški/ *Male*	56	22	22	20	1	1
	20-24	Ženski/ *Female*	76	34	34	29	4	1
	25-29	Ukupno/ *Total*	335	234	222	196	21	5
	25-29	Muški/ *Male*	127	80	74	64	7	3
	25-29	Ženski/ *Female*	208	154	148	132	14	2
	30-34	Ukupno/ *Total*	224	200	188	147	35	6
	30-34	Muški/ *Male*	86	74	70	54	13	3
	30-34	Ženski/ *Female*	138	126	118	93	22	3
	35-39	Ukupno/ *Total*	151	127	116	102	11	3
	35-39	Muški/ *Male*	67	57	55	46	7	2
	35-39	Ženski/ *Female*	84	70	61	56	4	1
	40-44	Ukupno/ *Total*	103	89	79	63	11	5
	40-44	Muški/ *Male*	48	41	35	28	4	3
	40-44	Ženski/ *Female*	55	48	44	35	7	2
	45-49	Ukupno/ *Total*	87	84	78	64	14	-
	45-49	Muški/ *Male*	48	46	44	36	8	-
	45-49	Ženski/ *Female*	39	38	34	28	6	-
	50-54	Ukupno/ *Total*	98	92	80	69	10	1
	50-54	Muški/ *Male*	63	60	56	47	8	1
	50-54	Ženski/ *Female*	35	32	24	22	2	-
	55-59	Ukupno/ *Total*	72	70	67	59	3	5
	55-59	Muški/ *Male*	41	39	38	33	2	3
	55-59	Ženski/ *Female*	31	31	29	26	1	2

Stari program			Program po Bolonji			
Old program			*Program by Bologna*			
Specijalisti	Magistri nauka	Doktori nauka	Svega	Bachelor i diplo-mirani	Magistri	Doktori nauka
Specialists	*Masters of science*	*Doctors of science*	*All*	*Bachelor and graduated*	*Master's degree*	*Doctor's degree*
-	-	-	-	-	-	-
-	-	-	-	-	-	-
-	-	-	-	-	-	-
-	-	-	-	-	-	-
17	56	14	253	184	69	-
7	25	11	118	85	33	-
10	31	3	135	99	36	-
-	-	-	76	64	12	-
-	-	-	34	29	5	-
-	-	-	42	35	7	-
-	11	1	101	73	28	-
-	6	-	47	34	13	-
-	5	1	54	39	15	-
-	12	-	24	13	11	-
-	4	-	12	6	6	-
-	8	-	12	7	5	-
4	7	-	24	18	6	-
-	2	-	10	8	2	-
4	5	-	14	10	4	-
2	8	-	14	12	2	-
1	5	-	7	6	1	-
1	3	-	7	6	1	-
-	2	4	3	1	2	-
-	-	2	2	1	1	-
-	2	2	1	-	1	-
5	7	-	6	3	3	-
2	2	-	3	1	2	-
3	5	-	3	2	1	-
1	1	1	2	-	2	-
-	-	1	2	-	2	-
1	1	-	-	-	-	-

nastavak/*continued*

Teritorija	Spol	Starost	Ukupno	Stari program / *Old program*				
				Svega	Diplomirani prema dužini trajanja studija / *Graduate with*			
					Svega	4 godine	5 godina	6 godina
Area	*Sex*	*Age*	*Total*	*All*	*All*	*4 years*	*5 years*	*6 years*
DERVENTA	60-64	Ukupno/ *Total*	73	71	59	54	4	1
	60-64	Muški/ *Male*	52	51	41	37	3	1
	60-64	Ženski/ *Female*	21	20	18	17	1	-
	65-69	Ukupno/ *Total*	50	50	47	37	7	3
	65-69	Muški/ *Male*	34	34	31	24	5	2
	65-69	Ženski/ *Female*	16	16	16	13	2	1
	70-74	Ukupno/ *Total*	26	25	22	16	2	4
	70-74	Muški/ *Male*	17	17	15	11	-	4
	70-74	Ženski/ *Female*	9	8	7	5	2	-
	75 i više/ *75 and over*	Ukupno/ *Total*	33	33	30	25	3	2
	75 i više/ *75 and over*	Muški/ *Male*	31	31	28	23	3	2
	75 i više/ *75 and over*	Ženski/ *Female*	2	2	2	2	-	-
DOBOJ	Ukupno/ *Total*	Ukupno/ *Total*	4.845	3.817	3.321	2.859	293	169
	Ukupno/ *Total*	Muški/ *Male*	2.524	2.018	1.721	1.470	169	82
	Ukupno/ *Total*	Ženski/ *Female*	2.321	1.799	1.600	1.389	124	87
	20-24	Ukupno/ *Total*	368	133	128	120	6	2
	20-24	Muški/ *Male*	161	59	56	53	2	1
	20-24	Ženski/ *Female*	207	74	72	67	4	1
	25-29	Ukupno/ *Total*	976	646	603	539	35	29
	25-29	Muški/ *Male*	410	269	243	216	10	17
	25-29	Ženski/ *Female*	566	377	360	323	25	12
	30-34	Ukupno/ *Total*	778	616	566	474	45	47
	30-34	Muški/ *Male*	336	254	230	191	26	13
	30-34	Ženski/ *Female*	442	362	336	283	19	34
	35-39	Ukupno/ *Total*	564	430	357	281	43	33
	35-39	Muški/ *Male*	281	200	167	130	26	11
	35-39	Ženski/ *Female*	283	230	190	151	17	22
	40-44	Ukupno/ *Total*	352	272	220	183	28	9
	40-44	Muški/ *Male*	188	142	111	88	18	5
	40-44	Ženski/ *Female*	164	130	109	95	10	4
	45-49	Ukupno/ *Total*	326	297	246	198	37	11

Stari program			Program po Bolonji			
Old program			*Program by Bologna*			
Specijalisti	Magistri nauka	Doktori nauka	Svega	Bachelor i diplo-mirani	Magistri	Doktori nauka
Specialists	*Masters of science*	*Doctors of science*	*All*	*Bachelor and graduated*	*Master's degree*	*Doctor's degree*
3	4	5	2	-	2	-
2	3	5	1	-	1	-
1	1	-	1	-	1	-
1	1	1	-	-	-	-
1	1	1	-	-	-	-
-	-	-	-	-	-	-
-	3	-	1	-	1	-
-	2	-	-	-	-	-
-	1	-	1	-	1	-
1	-	2	-	-	-	-
1	-	2	-	-	-	-
-	-	-	-	-	-	-
201	248	47	1.028	918	101	9
95	166	36	506	442	58	6
106	82	11	522	476	43	3
1	4	-	235	224	11	-
-	3	-	102	95	7	-
1	1	-	133	129	4	-
9	33	1	330	292	35	3
5	20	1	141	128	13	-
4	13	-	189	164	22	3
11	36	3	162	145	14	3
4	18	2	82	72	7	3
7	18	1	80	73	7	-
30	39	4	134	122	12	-
14	18	1	81	73	8	-
16	21	3	53	49	4	-
22	24	6	80	66	14	-
11	16	4	46	34	12	-
11	8	2	34	32	2	-
28	19	4	29	27	2	-

nastavak/*continued*

Teritorija	Spol	Starost	Ukupno	Stari program / *Old program*				
				Svega	Diplomirani prema dužini trajanja studija / *Graduate with*			
					Svega	4 godine	5 godina	6 godina
Area	*Sex*	*Age*	*Total*	*All*	*All*	*4 years*	*5 years*	*6 years*
DOBOJ	45-49	Muški/ *Male*	174	156	125	94	21	10
	45-49	Ženski/ *Female*	152	141	121	104	16	1
	50-54	Ukupno/ *Total*	424	395	319	289	20	10
	50-54	Muški/ *Male*	233	216	173	154	13	6
	50-54	Ženski/ *Female*	191	179	146	135	7	4
	55-59	Ukupno/ *Total*	357	341	292	259	23	10
	55-59	Muški/ *Male*	230	220	182	162	15	5
	55-59	Ženski/ *Female*	127	121	110	97	8	5
	60-64	Ukupno/ *Total*	244	237	208	180	25	3
	60-64	Muški/ *Male*	168	164	140	120	17	3
	60-64	Ženski/ *Female*	76	73	68	60	8	-
	65-69	Ukupno/ *Total*	176	174	145	130	12	3
	65-69	Muški/ *Male*	133	131	113	101	9	3
	65-69	Ženski/ *Female*	43	43	32	29	3	-
	70-74	Ukupno/ *Total*	145	145	128	109	12	7
	70-74	Muški/ *Male*	113	113	101	86	8	7
	70-74	Ženski/ *Female*	32	32	27	23	4	-
	75 i više/ *75 and over*	Ukupno/ *Total*	135	131	109	97	7	5
	75 i više/ *75 and over*	Muški/ *Male*	97	94	80	75	4	1
	75 i više/ *75 and over*	Ženski/ *Female*	38	37	29	22	3	4
DONJI ŽABAR	Ukupno/ *Total*	Ukupno/ *Total*	111	92	83	70	11	2
	Ukupno/ *Total*	Muški/ *Male*	63	54	51	41	9	1
	Ukupno/ *Total*	Ženski/ *Female*	48	38	32	29	2	1
	20-24	Ukupno/ *Total*	17	7	7	6	1	-
	20-24	Muški/ *Male*	8	4	4	3	1	-
	20-24	Ženski/ *Female*	9	3	3	3	-	-
	25-29	Ukupno/ *Total*	30	26	21	20	1	-
	25-29	Muški/ *Male*	10	9	8	7	1	-
	25-29	Ženski/ *Female*	20	17	13	13	-	-
	30-34	Ukupno/ *Total*	13	10	10	10	-	-
	30-34	Muški/ *Male*	9	7	7	7	-	-

Stari program			Program po Bolonji			
Old program			*Program by Bologna*			
Specijalisti	Magistri nauka	Doktori nauka	Svega	Bachelor i diplo-mirani	Magistri	Doktori nauka
Specialists	*Masters of science*	*Doctors of science*	*All*	*Bachelor and graduated*	*Master's degree*	*Doctor's degree*
13	15	3	18	17	1	-
15	4	1	11	10	1	-
35	31	10	29	22	5	2
13	23	7	17	10	5	2
22	8	3	12	12	-	-
16	23	10	16	11	4	1
8	20	10	10	6	3	1
8	3	-	6	5	1	-
12	13	4	7	4	3	-
7	13	4	4	3	1	-
5	-	-	3	1	2	-
16	13	-	2	1	1	-
8	10	-	2	1	1	-
8	3	-	-	-	-	-
9	3	5	-	-	-	-
5	3	4	-	-	-	-
4	-	1	-	-	-	-
12	10	-	4	4	-	-
7	7	-	3	3	-	-
5	3	-	1	1	-	-
3	6	-	19	17	2	-
1	2	-	9	8	1	-
2	4	-	10	9	1	-
-	-	-	10	9	1	-
-	-	-	4	4	-	-
-	-	-	6	5	1	-
-	5	-	4	4	-	-
-	1	-	1	1	-	-
-	4	-	3	3	-	-
-	-	-	3	3	-	-
-	-	-	2	2	-	-

nastavak/*continued*

Teritorija	Spol	Starost	Ukupno	Stari program				
				Old program				
				Svega	Diplomirani prema dužini trajanja studija			
					Graduate with			
					Svega	4 godine	5 godina	6 godina
Area	*Sex*	*Age*	*Total*	*All*	*All*	*4 years*	*5 years*	*6 years*
DONJI ŽABAR	30-34	Ženski/ *Female*	4	3	3	3	-	-
	35-39	Ukupno/ *Total*	5	3	3	2	1	-
	35-39	Muški/ *Male*	4	2	2	1	1	-
	35-39	Ženski/ *Female*	1	1	1	1	-	-
	40-44	Ukupno/ *Total*	8	8	7	4	3	-
	40-44	Muški/ *Male*	6	6	6	4	2	-
	40-44	Ženski/ *Female*	2	2	1	-	1	-
	45-49	Ukupno/ *Total*	12	12	12	10	2	-
	45-49	Muški/ *Male*	6	6	6	4	2	-
	45-49	Ženski/ *Female*	6	6	6	6	-	-
	50-54	Ukupno/ *Total*	11	11	10	8	1	1
	50-54	Muški/ *Male*	6	6	6	5	1	-
	50-54	Ženski/ *Female*	5	5	4	3	-	1
	55-59	Ukupno/ *Total*	6	6	5	5	-	-
	55-59	Muški/ *Male*	6	6	5	5	-	-
	55-59	Ženski/ *Female*	-	-	-	-	-	-
	60-64	Ukupno/ *Total*	4	4	4	3	1	-
	60-64	Muški/ *Male*	3	3	3	3	-	-
	60-64	Ženski/ *Female*	1	1	1	-	1	-
	65-69	Ukupno/ *Total*	-	-	-	-	-	-
	65-69	Muški/ *Male*	-	-	-	-	-	-
	65-69	Ženski/ *Female*	-	-	-	-	-	-
	70-74	Ukupno/ *Total*	2	2	2	2	-	-
	70-74	Muški/ *Male*	2	2	2	2	-	-
	70-74	Ženski/ *Female*	-	-	-	-	-	-
	75 i više/ *75 and over*	Ukupno/ *Total*	3	3	2	-	1	1
	75 i više/ *75 and over*	Muški/ *Male*	3	3	2	-	1	1
	75 i više/ *75 and over*	Ženski/ *Female*	-	-	-	-	-	-
FOČA - RS	Ukupno/ *Total*	Ukupno/ *Total*	1.502	1.307	1.139	958	105	76
	Ukupno/ *Total*	Muški/ *Male*	801	703	623	528	67	28
	Ukupno/ *Total*	Ženski/ *Female*	701	604	516	430	38	48

Stari program			Program po Bolonji			
Old program			*Program by Bologna*			
Specijalisti	Magistri nauka	Doktori nauka	Svega	Bachelor i diplo-mirani	Magistri	Doktori nauka
Specialists	*Masters of science*	*Doctors of science*	*All*	*Bachelor and graduated*	*Master's degree*	*Doctor's degree*
-	-	-	1	1	-	-
-	-	-	2	1	1	-
-	-	-	2	1	1	-
-	-	-	-	-	-	-
1	-	-	-	-	-	-
-	-	-	-	-	-	-
1	-	-	-	-	-	-
-	-	-	-	-	-	-
-	-	-	-	-	-	-
-	-	-	-	-	-	-
1	-	-	-	-	-	-
-	-	-	-	-	-	-
1	-	-	-	-	-	-
1	-	-	-	-	-	-
1	-	-	-	-	-	-
-	-	-	-	-	-	-
-	-	-	-	-	-	-
-	-	-	-	-	-	-
-	-	-	-	-	-	-
-	-	-	-	-	-	-
-	-	-	-	-	-	-
-	-	-	-	-	-	-
-	-	-	-	-	-	-
-	-	-	-	-	-	-
-	-	-	-	-	-	-
-	1	-	-	-	-	-
-	1	-	-	-	-	-
-	-	-	-	-	-	-
81	54	33	195	168	22	5
33	26	21	98	85	10	3
48	28	12	97	83	12	2

nastavak/*continued*

Teritorija	Spol	Starost	Ukupno	Stari program / *Old program*				
				Svega	Diplomirani prema dužini trajanja studija / *Graduate with*			
					Svega	4 godine	5 godina	6 godina
Area	*Sex*	*Age*	*Total*	*All*	*All*	*4 years*	*5 years*	*6 years*
FOČA - RS	20-24	Ukupno/ *Total*	71	25	25	23	-	2
	20-24	Muški/ *Male*	29	12	12	12	-	-
	20-24	Ženski/ *Female*	42	13	13	11	-	2
	25-29	Ukupno/ *Total*	294	228	218	174	24	20
	25-29	Muški/ *Male*	122	90	85	68	11	6
	25-29	Ženski/ *Female*	172	138	133	106	13	14
	30-34	Ukupno/ *Total*	243	212	193	150	24	19
	30-34	Muški/ *Male*	111	94	90	74	11	5
	30-34	Ženski/ *Female*	132	118	103	76	13	14
	35-39	Ukupno/ *Total*	193	166	128	95	10	23
	35-39	Muški/ *Male*	103	84	69	51	9	9
	35-39	Ženski/ *Female*	90	82	59	44	1	14
	40-44	Ukupno/ *Total*	112	103	79	59	14	6
	40-44	Muški/ *Male*	63	58	44	29	11	4
	40-44	Ženski/ *Female*	49	45	35	30	3	2
	45-49	Ukupno/ *Total*	105	97	76	69	7	-
	45-49	Muški/ *Male*	56	52	42	36	6	-
	45-49	Ženski/ *Female*	49	45	34	33	1	-
	50-54	Ukupno/ *Total*	164	160	143	134	7	2
	50-54	Muški/ *Male*	84	83	77	72	3	2
	50-54	Ženski/ *Female*	80	77	66	62	4	-
	55-59	Ukupno/ *Total*	150	147	137	126	9	2
	55-59	Muški/ *Male*	99	97	90	82	7	1
	55-59	Ženski/ *Female*	51	50	47	44	2	1
	60-64	Ukupno/ *Total*	76	75	63	53	9	1
	60-64	Muški/ *Male*	55	54	47	38	8	1
	60-64	Ženski/ *Female*	21	21	16	15	1	-
	65-69	Ukupno/ *Total*	42	42	32	32	-	-
	65-69	Muški/ *Male*	35	35	29	29	-	-
	65-69	Ženski/ *Female*	7	7	3	3	-	-
	70-74	Ukupno/ *Total*	26	26	21	20	-	1
	70-74	Muški/ *Male*	24	24	20	20	-	-

Stari program			Program po Bolonji			
Old program			*Program by Bologna*			
Specijalisti	Magistri nauka	Doktori nauka	Svega	Bachelor i diplo-mirani	Magistri	Doktori nauka
Specialists	*Masters of science*	*Doctors of science*	*All*	*Bachelor and graduated*	*Master's degree*	*Doctor's degree*
-	-	-	46	45	-	1
-	-	-	17	17	-	-
-	-	-	29	28	-	1
1	5	4	66	52	14	-
-	3	2	32	26	6	-
1	2	2	34	26	8	-
9	10	-	31	23	6	2
3	1	-	17	12	4	1
6	9	-	14	11	2	1
16	16	6	27	26	1	-
5	6	4	19	19	-	-
11	10	2	8	7	1	-
6	8	10	9	9	-	-
2	5	7	5	5	-	-
4	3	3	4	4	-	-
14	3	4	8	8	-	-
7	2	1	4	4	-	-
7	1	3	4	4	-	-
7	7	3	4	3	1	-
-	4	2	1	1	-	-
7	3	1	3	2	1	-
7	1	2	3	1	-	2
4	1	2	2	-	-	2
3	-	-	1	1	-	-
9	2	1	1	1	-	-
4	2	1	1	1	-	-
5	-	-	-	-	-	-
7	1	2	-	-	-	-
4	1	1	-	-	-	-
3	-	1	-	-	-	-
5	-	-	-	-	-	-
4	-	-	-	-	-	-

nastavak/*continued*

Teritorija	Spol	Starost	Ukupno	Stari program / *Old program*				
				Svega	Diplomirani prema dužini trajanja studija / *Graduate with*			
					Svega	4 godine	5 godina	6 godina
Area	*Sex*	*Age*	*Total*	*All*	*All*	*4 years*	*5 years*	*6 years*
FOČA - RS	70-74	Ženski/ *Female*	2	2	1	-	-	1
	75 i više/ *75 and over*	Ukupno/ *Total*	26	26	24	23	1	-
	75 i više/ *75 and over*	Muški/ *Male*	20	20	18	17	1	-
	75 i više/ *75 and over*	Ženski/ *Female*	6	6	6	6	-	-
GACKO	Ukupno/ *Total*	Ukupno/ *Total*	857	714	654	560	75	19
	Ukupno/ *Total*	Muški/ *Male*	434	380	338	286	45	7
	Ukupno/ *Total*	Ženski/ *Female*	423	334	316	274	30	12
	20-24	Ukupno/ *Total*	72	23	22	19	1	2
	20-24	Muški/ *Male*	25	10	10	9	-	1
	20-24	Ženski/ *Female*	47	13	12	10	1	1
	25-29	Ukupno/ *Total*	190	140	128	115	12	1
	25-29	Muški/ *Male*	83	62	55	50	5	-
	25-29	Ženski/ *Female*	107	78	73	65	7	1
	30-34	Ukupno/ *Total*	117	106	96	70	23	3
	30-34	Muški/ *Male*	62	56	48	34	14	-
	30-34	Ženski/ *Female*	55	50	48	36	9	3
	35-39	Ukupno/ *Total*	79	60	53	43	6	4
	35-39	Muški/ *Male*	31	24	18	16	2	-
	35-39	Ženski/ *Female*	48	36	35	27	4	4
	40-44	Ukupno/ *Total*	57	51	45	32	10	3
	40-44	Muški/ *Male*	30	28	23	14	8	1
	40-44	Ženski/ *Female*	27	23	22	18	2	2
	45-49	Ukupno/ *Total*	64	61	52	45	7	-
	45-49	Muški/ *Male*	34	33	29	24	5	-
	45-49	Ženski/ *Female*	30	28	23	21	2	-
	50-54	Ukupno/ *Total*	93	92	90	84	4	2
	50-54	Muški/ *Male*	46	46	45	41	2	2
	50-54	Ženski/ *Female*	47	46	45	43	2	-
	55-59	Ukupno/ *Total*	76	75	69	62	5	2
	55-59	Muški/ *Male*	47	47	41	35	4	2
	55-59	Ženski/ *Female*	29	28	28	27	1	-

Stari program			Program po Bolonji			
Old program			*Program by Bologna*			
Specijalisti	Magistri nauka	Doktori nauka	Svega	Bachelor i diplo-mirani	Magistri	Doktori nauka
Specialists	*Masters of science*	*Doctors of science*	*All*	*Bachelor and graduated*	*Master's degree*	*Doctor's degree*
1	-	-	-	-	-	-
-	1	1	-	-	-	-
-	1	1	-	-	-	-
-	-	-	-	-	-	-
15	40	5	143	109	33	1
9	29	4	54	41	13	-
6	11	1	89	68	20	1
1	-	-	49	43	6	-
-	-	-	15	13	2	-
1	-	-	34	30	4	-
-	11	1	50	30	19	1
-	6	1	21	15	6	-
-	5	-	29	15	13	1
2	7	1	11	7	4	-
1	7	-	6	2	4	-
1	-	1	5	5	-	-
2	5	-	19	17	2	-
2	4	-	7	7	-	-
-	1	-	12	10	2	-
4	1	1	6	6	-	-
3	1	1	2	2	-	-
1	-	-	4	4	-	-
2	6	1	3	2	1	-
-	3	1	1	-	1	-
2	3	-	2	2	-	-
-	2	-	1	1	-	-
-	1	-	-	-	-	-
-	1	-	1	1	-	-
-	6	-	1	1	-	-
-	6	-	-	-	-	-
-	-	-	1	1	-	-

nastavak/*continued*

Teritorija	Spol	Starost	Ukupno	Stari program / *Old program*				
				Svega	Diplomirani prema dužini trajanja studija / *Graduate with*			
					Svega	4 godine	5 godina	6 godina
Area	*Sex*	*Age*	*Total*	*All*	*All*	*4 years*	*5 years*	*6 years*
GACKO	60-64	Ukupno/ *Total*	62	60	54	48	6	-
	60-64	Muški/ *Male*	43	41	37	32	5	-
	60-64	Ženski/ *Female*	19	19	17	16	1	-
	65-69	Ukupno/ *Total*	26	25	25	24	-	1
	65-69	Muški/ *Male*	17	17	17	16	-	1
	65-69	Ženski/ *Female*	9	8	8	8	-	-
	70-74	Ukupno/ *Total*	10	10	9	9	-	-
	70-74	Muški/ *Male*	9	9	8	8	-	-
	70-74	Ženski/ *Female*	1	1	1	1	-	-
	75 i više/ *75 and over*	Ukupno/ *Total*	11	11	11	9	1	1
	75 i više/ *75 and over*	Muški/ *Male*	7	7	7	7	-	-
	75 i više/ *75 and over*	Ženski/ *Female*	4	4	4	2	1	1
GRADIŠKA	Ukupno/ *Total*	Ukupno/ *Total*	2.725	2.115	1.932	1.645	198	89
	Ukupno/ *Total*	Muški/ *Male*	1.363	1.100	992	835	122	35
	Ukupno/ *Total*	Ženski/ *Female*	1.362	1.015	940	810	76	54
	20-24	Ukupno/ *Total*	252	78	77	76	-	1
	20-24	Muški/ *Male*	101	30	29	29	-	-
	20-24	Ženski/ *Female*	151	48	48	47	-	1
	25-29	Ukupno/ *Total*	585	370	358	301	43	14
	25-29	Muški/ *Male*	242	142	138	116	20	2
	25-29	Ženski/ *Female*	343	228	220	185	23	12
	30-34	Ukupno/ *Total*	475	397	371	306	37	28
	30-34	Muški/ *Male*	192	159	147	113	22	12
	30-34	Ženski/ *Female*	283	238	224	193	15	16
	35-39	Ukupno/ *Total*	280	219	201	157	25	19
	35-39	Muški/ *Male*	128	102	93	74	15	4
	35-39	Ženski/ *Female*	152	117	108	83	10	15
	40-44	Ukupno/ *Total*	220	173	148	126	16	6
	40-44	Muški/ *Male*	94	80	65	51	10	4
	40-44	Ženski/ *Female*	126	93	83	75	6	2
	45-49	Ukupno/ *Total*	162	147	130	112	14	4

Stari program			Program po Bolonji			
Old program			*Program by Bologna*			
Specijalisti	Magistri nauka	Doktori nauka	Svega	Bachelor i diplo-mirani	Magistri	Doktori nauka
Specialists	*Masters of science*	*Doctors of science*	*All*	*Bachelor and graduated*	*Master's degree*	*Doctor's degree*
3	2	1	2	2	-	-
2	1	1	2	2	-	-
1	1	-	-	-	-	-
-	-	-	1	-	1	-
-	-	-	-	-	-	-
-	-	-	1	-	1	-
1	-	-	-	-	-	-
1	-	-	-	-	-	-
-	-	-	-	-	-	-
-	-	-	-	-	-	-
-	-	-	-	-	-	-
-	-	-	-	-	-	-
80	81	22	610	557	49	4
46	45	17	263	229	32	2
34	36	5	347	328	17	2
1	-	-	174	162	12	-
1	-	-	71	64	7	-
-	-	-	103	98	5	-
3	9	-	215	196	18	1
-	4	-	100	89	11	-
3	5	-	115	107	7	1
5	18	3	78	70	7	1
2	9	1	33	28	5	-
3	9	2	45	42	2	1
8	7	3	61	57	4	-
5	1	3	26	23	3	-
3	6	-	35	34	1	-
13	7	5	47	43	3	1
9	2	4	14	12	1	1
4	5	1	33	31	2	-
6	10	1	15	15	-	-

nastavak/*continued*

Teritorija	Spol	Starost	Ukupno	Stari program / *Old program*				
				Svega	Diplomirani prema dužini trajanja studija / *Graduate with*			
					Svega	4 godine	5 godina	6 godina
Area	*Sex*	*Age*	*Total*	*All*	*All*	*4 years*	*5 years*	*6 years*
GRADIŠKA	45-49	Muški/ *Male*	94	87	78	64	12	2
	45-49	Ženski/ *Female*	68	60	52	48	2	2
	50-54	Ukupno/ *Total*	226	218	194	172	20	2
	50-54	Muški/ *Male*	125	122	109	96	12	1
	50-54	Ženski/ *Female*	101	96	85	76	8	1
	55-59	Ukupno/ *Total*	183	176	149	135	10	4
	55-59	Muški/ *Male*	125	121	103	93	7	3
	55-59	Ženski/ *Female*	58	55	46	42	3	1
	60-64	Ukupno/ *Total*	126	123	107	95	11	1
	60-64	Muški/ *Male*	97	94	83	75	8	-
	60-64	Ženski/ *Female*	29	29	24	20	3	1
	65-69	Ukupno/ *Total*	94	93	83	66	13	4
	65-69	Muški/ *Male*	68	67	58	46	9	3
	65-69	Ženski/ *Female*	26	26	25	20	4	1
	70-74	Ukupno/ *Total*	69	69	66	55	6	5
	70-74	Muški/ *Male*	51	51	48	40	4	4
	70-74	Ženski/ *Female*	18	18	18	15	2	1
	75 i više/ *75 and over*	Ukupno/ *Total*	53	52	48	44	3	1
	75 i više/ *75 and over*	Muški/ *Male*	46	45	41	38	3	-
	75 i više/ *75 and over*	Ženski/ *Female*	7	7	7	6	-	1
HAN PIJESAK	Ukupno/ *Total*	Ukupno/ *Total*	289	249	231	210	16	5
	Ukupno/ *Total*	Muški/ *Male*	145	122	112	103	8	1
	Ukupno/ *Total*	Ženski/ *Female*	144	127	119	107	8	4
	20-24	Ukupno/ *Total*	14	8	7	6	1	-
	20-24	Muški/ *Male*	7	3	2	2	-	-
	20-24	Ženski/ *Female*	7	5	5	4	1	-
	25-29	Ukupno/ *Total*	72	51	48	42	6	-
	25-29	Muški/ *Male*	32	20	19	17	2	-
	25-29	Ženski/ *Female*	40	31	29	25	4	-
	30-34	Ukupno/ *Total*	41	38	36	32	2	2
	30-34	Muški/ *Male*	20	17	16	15	1	-

Stari program			Program po Bolonji			
Old program			*Program by Bologna*			
Specijalisti	Magistri nauka	Doktori nauka	Svega	Bachelor i diplo-mirani	Magistri	Doktori nauka
Specialists	*Masters of science*	*Doctors of science*	*All*	*Bachelor and graduated*	*Master's degree*	*Doctor's degree*
2	7	-	7	7	-	-
4	3	1	8	8	-	-
14	10	-	8	7	1	-
7	6	-	3	2	1	-
7	4	-	5	5	-	-
12	9	6	7	4	3	-
7	6	5	4	1	3	-
5	3	1	3	3	-	-
10	4	2	3	1	1	1
6	3	2	3	1	1	1
4	1	-	-	-	-	-
5	4	1	1	1	-	-
4	4	1	1	1	-	-
1	-	-	-	-	-	-
2	1	-	-	-	-	-
2	1	-	-	-	-	-
-	-	-	-	-	-	-
1	2	1	1	1	-	-
1	2	1	1	1	-	-
-	-	-	-	-	-	-
3	10	5	40	35	5	-
1	4	5	23	20	3	-
2	6	-	17	15	2	-
-	1	-	6	6	-	-
-	1	-	4	4	-	-
-	-	-	2	2	-	-
-	2	1	21	16	5	-
-	-	1	12	9	3	-
-	2	-	9	7	2	-
-	2	-	3	3	-	-
-	1	-	3	3	-	-

nastavak/*continued*

Teritorija	Spol	Starost	Ukupno	Stari program / *Old program*				
				Svega	Diplomirani prema dužini trajanja studija / *Graduate with*			
					Svega	4 godine	5 godina	6 godina
Area	*Sex*	*Age*	*Total*	*All*	*All*	*4 years*	*5 years*	*6 years*
HAN PIJESAK	30-34	Ženski/ *Female*	21	21	20	17	1	2
	35-39	Ukupno/ *Total*	22	20	19	17	1	1
	35-39	Muški/ *Male*	10	8	7	6	1	-
	35-39	Ženski/ *Female*	12	12	12	11	-	1
	40-44	Ukupno/ *Total*	14	13	13	12	-	1
	40-44	Muški/ *Male*	6	6	6	6	-	-
	40-44	Ženski/ *Female*	8	7	7	6	-	1
	45-49	Ukupno/ *Total*	23	22	21	20	1	-
	45-49	Muški/ *Male*	8	7	7	7	-	-
	45-49	Ženski/ *Female*	15	15	14	13	1	-
	50-54	Ukupno/ *Total*	43	39	36	34	1	1
	50-54	Muški/ *Male*	21	20	19	17	1	1
	50-54	Ženski/ *Female*	22	19	17	17	-	-
	55-59	Ukupno/ *Total*	30	28	24	23	1	-
	55-59	Muški/ *Male*	17	17	14	14	-	-
	55-59	Ženski/ *Female*	13	11	10	9	1	-
	60-64	Ukupno/ *Total*	19	19	17	15	2	-
	60-64	Muški/ *Male*	14	14	13	11	2	-
	60-64	Ženski/ *Female*	5	5	4	4	-	-
	65-69	Ukupno/ *Total*	6	6	5	5	-	-
	65-69	Muški/ *Male*	5	5	4	4	-	-
	65-69	Ženski/ *Female*	1	1	1	1	-	-
	70-74	Ukupno/ *Total*	2	2	2	1	1	-
	70-74	Muški/ *Male*	2	2	2	1	1	-
	70-74	Ženski/ *Female*	-	-	-	-	-	-
	75 i više/ *75 and over*	Ukupno/ *Total*	3	3	3	3	-	-
	75 i više/ *75 and over*	Muški/ *Male*	3	3	3	3	-	-
	75 i više/ *75 and over*	Ženski/ *Female*	-	-	-	-	-	-
ISTOČNA ILIDŽA	Ukupno/ *Total*	Ukupno/ *Total*	1.901	1.535	1.373	1.210	134	29
	Ukupno/ *Total*	Muški/ *Male*	831	677	603	512	84	7
	Ukupno/ *Total*	Ženski/ *Female*	1.070	858	770	698	50	22

Stari program			Program po Bolonji			
Old program			*Program by Bologna*			
Specijalisti	Magistri nauka	Doktori nauka	Svega	Bachelor i diplo-mirani	Magistri	Doktori nauka
Specialists	*Masters of science*	*Doctors of science*	*All*	*Bachelor and graduated*	*Master's degree*	*Doctor's degree*
-	1	-	-	-	-	-
-	1	-	2	2	-	-
-	1	-	2	2	-	-
-	-	-	-	-	-	-
-	-	-	1	1	-	-
-	-	-	-	-	-	-
-	-	-	1	1	-	-
-	1	-	1	1	-	-
-	-	-	1	1	-	-
-	1	-	-	-	-	-
3	-	-	4	4	-	-
1	-	-	1	1	-	-
2	-	-	3	3	-	-
-	1	3	2	2	-	-
-	-	3	-	-	-	-
-	1	-	2	2	-	-
-	1	1	-	-	-	-
-	-	1	-	-	-	-
-	1	-	-	-	-	-
-	1	-	-	-	-	-
-	1	-	-	-	-	-
-	-	-	-	-	-	-
-	-	-	-	-	-	-
-	-	-	-	-	-	-
-	-	-	-	-	-	-
-	-	-	-	-	-	-
-	-	-	-	-	-	-
-	-	-	-	-	-	-
-	-	-	-	-	-	-
46	102	14	366	334	32	-
20	42	12	154	135	19	-
26	60	2	212	199	13	-

nastavak/*continued*

Teritorija	Spol	Starost	Ukupno	Stari program				
				Old program				
				Svega	Diplomirani prema dužini trajanja studija			
					Graduate with			
					Svega	4 godine	5 godina	6 godina
Area	*Sex*	*Age*	*Total*	*All*	*All*	*4 years*	*5 years*	*6 years*
ISTOČNA ILIDŽA	20-24	Ukupno/ *Total*	123	37	37	33	4	-
	20-24	Muški/ *Male*	40	11	11	9	2	-
	20-24	Ženski/ *Female*	83	26	26	24	2	-
	25-29	Ukupno/ *Total*	420	282	258	245	10	3
	25-29	Muški/ *Male*	168	108	101	94	7	-
	25-29	Ženski/ *Female*	252	174	157	151	3	3
	30-34	Ukupno/ *Total*	405	345	315	266	44	5
	30-34	Muški/ *Male*	156	128	117	92	22	3
	30-34	Ženski/ *Female*	249	217	198	174	22	2
	35-39	Ukupno/ *Total*	249	207	174	143	20	11
	35-39	Muški/ *Male*	103	85	68	53	14	1
	35-39	Ženski/ *Female*	146	122	106	90	6	10
	40-44	Ukupno/ *Total*	129	106	98	82	10	6
	40-44	Muški/ *Male*	54	46	42	34	7	1
	40-44	Ženski/ *Female*	75	60	56	48	3	5
	45-49	Ukupno/ *Total*	127	118	98	83	15	-
	45-49	Muški/ *Male*	59	53	43	35	8	-
	45-49	Ženski/ *Female*	68	65	55	48	7	-
	50-54	Ukupno/ *Total*	139	135	118	109	8	1
	50-54	Muški/ *Male*	65	63	53	48	5	-
	50-54	Ženski/ *Female*	74	72	65	61	3	1
	55-59	Ukupno/ *Total*	131	130	119	107	10	2
	55-59	Muški/ *Male*	74	73	65	57	7	1
	55-59	Ženski/ *Female*	57	57	54	50	3	1
	60-64	Ukupno/ *Total*	85	85	74	71	3	-
	60-64	Muški/ *Male*	50	50	45	43	2	-
	60-64	Ženski/ *Female*	35	35	29	28	1	-
	65-69	Ukupno/ *Total*	45	45	41	35	6	-
	65-69	Muški/ *Male*	24	24	23	17	6	-
	65-69	Ženski/ *Female*	21	21	18	18	-	-
	70-74	Ukupno/ *Total*	24	23	21	20	1	-
	70-74	Muški/ *Male*	20	20	19	18	1	-

Stari program			Program po Bolonji			
Old program			*Program by Bologna*			
Specijalisti	Magistri nauka	Doktori nauka	Svega	Bachelor i diplo-mirani	Magistri	Doktori nauka
Specialists	*Masters of science*	*Doctors of science*	*All*	*Bachelor and graduated*	*Master's degree*	*Doctor's degree*
-	-	-	86	80	6	-
-	-	-	29	26	3	-
-	-	-	57	54	3	-
1	23	-	138	119	19	-
1	6	-	60	48	12	-
-	17	-	78	71	7	-
4	24	2	60	57	3	-
2	9	-	28	26	2	-
2	15	2	32	31	1	-
11	21	1	42	41	1	-
6	10	1	18	17	1	-
5	11	-	24	24	-	-
-	6	2	23	21	2	-
-	2	2	8	8	-	-
-	4	-	15	13	2	-
7	9	4	9	9	-	-
2	4	4	6	6	-	-
5	5	-	3	3	-	-
5	9	3	4	4	-	-
2	5	3	2	2	-	-
3	4	-	2	2	-	-
3	7	1	1	-	1	-
2	5	1	1	-	1	-
1	2	-	-	-	-	-
8	2	1	-	-	-	-
3	1	1	-	-	-	-
5	1	-	-	-	-	-
4	-	-	-	-	-	-
1	-	-	-	-	-	-
3	-	-	-	-	-	-
2	-	-	1	1	-	-
1	-	-	-	-	-	-

nastavak/*continued*

Teritorija	Spol	Starost	Ukupno	Stari program / *Old program*				
				Svega	Diplomirani prema dužini trajanja studija / *Graduate with*			
					Svega	4 godine	5 godina	6 godina
Area	*Sex*	*Age*	*Total*	*All*	*All*	*4 years*	*5 years*	*6 years*
ISTOČNA ILIDŽA	70-74	Ženski/ *Female*	4	3	2	2	-	-
	75 i više/ *75 and over*	Ukupno/ *Total*	24	22	20	16	3	1
	75 i više/ *75 and over*	Muški/ *Male*	18	16	16	12	3	1
	75 i više/ *75 and over*	Ženski/ *Female*	6	6	4	4	-	-
ISTOČNI DRVAR	Ukupno/ *Total*	Ukupno/ *Total*	11	8	7	7	-	-
	Ukupno/ *Total*	Muški/ *Male*	9	7	6	6	-	-
	Ukupno/ *Total*	Ženski/ *Female*	2	1	1	1	-	-
	20-24	Ukupno/ *Total*	1	-	-	-	-	-
	20-24	Muški/ *Male*	-	-	-	-	-	-
	20-24	Ženski/ *Female*	1	-	-	-	-	-
	25-29	Ukupno/ *Total*	1	-	-	-	-	-
	25-29	Muški/ *Male*	1	-	-	-	-	-
	25-29	Ženski/ *Female*	-	-	-	-	-	-
	30-34	Ukupno/ *Total*	4	3	3	3	-	-
	30-34	Muški/ *Male*	4	3	3	3	-	-
	30-34	Ženski/ *Female*	-	-	-	-	-	-
	35-39	Ukupno/ *Total*	-	-	-	-	-	-
	35-39	Muški/ *Male*	-	-	-	-	-	-
	35-39	Ženski/ *Female*	-	-	-	-	-	-
	40-44	Ukupno/ *Total*	-	-	-	-	-	-
	40-44	Muški/ *Male*	-	-	-	-	-	-
	40-44	Ženski/ *Female*	-	-	-	-	-	-
	45-49	Ukupno/ *Total*	1	1	-	-	-	-
	45-49	Muški/ *Male*	1	1	-	-	-	-
	45-49	Ženski/ *Female*	-	-	-	-	-	-
	50-54	Ukupno/ *Total*	2	2	2	2	-	-
	50-54	Muški/ *Male*	2	2	2	2	-	-
	50-54	Ženski/ *Female*	-	-	-	-	-	-
	55-59	Ukupno/ *Total*	1	1	1	1	-	-
	55-59	Muški/ *Male*	-	-	-	-	-	-
	55-59	Ženski/ *Female*	1	1	1	1	-	-

Stari program			Program po Bolonji			
Old program			*Program by Bologna*			
Specijalisti	Magistri nauka	Doktori nauka	Svega	Bachelor i diplo-mirani	Magistri	Doktori nauka
Specialists	*Masters of science*	*Doctors of science*	*All*	*Bachelor and graduated*	*Master's degree*	*Doctor's degree*
1	-	-	1	1	-	-
1	1	-	2	2	-	-
-	-	-	2	2	-	-
1	1	-	-	-	-	-
1	-	-	3	2	1	-
1	-	-	2	1	1	-
-	-	-	1	1	-	-
-	-	-	1	1	-	-
-	-	-	-	-	-	-
-	-	-	1	1	-	-
-	-	-	1	1	-	-
-	-	-	1	1	-	-
-	-	-	-	-	-	-
-	-	-	1	-	1	-
-	-	-	1	-	1	-
-	-	-	-	-	-	-
-	-	-	-	-	-	-
-	-	-	-	-	-	-
-	-	-	-	-	-	-
-	-	-	-	-	-	-
-	-	-	-	-	-	-
-	-	-	-	-	-	-
1	-	-	-	-	-	-
1	-	-	-	-	-	-
-	-	-	-	-	-	-
-	-	-	-	-	-	-
-	-	-	-	-	-	-
-	-	-	-	-	-	-
-	-	-	-	-	-	-
-	-	-	-	-	-	-
-	-	-	-	-	-	-

nastavak/*continued*

Teritorija	Spol	Starost	Ukupno	Stari program / *Old program*				
				Svega	Diplomirani prema dužini trajanja studija / *Graduate with*			
					Svega	4 godine	5 godina	6 godina
Area	*Sex*	*Age*	*Total*	*All*	*All*	*4 years*	*5 years*	*6 years*
ISTOČNI DRVAR	60-64	Ukupno/ *Total*	1	1	1	1	-	-
	60-64	Muški/ *Male*	1	1	1	1	-	-
	60-64	Ženski/ *Female*	-	-	-	-	-	-
	65-69	Ukupno/ *Total*	-	-	-	-	-	-
	65-69	Muški/ *Male*	-	-	-	-	-	-
	65-69	Ženski/ *Female*	-	-	-	-	-	-
	70-74	Ukupno/ *Total*	-	-	-	-	-	-
	70-74	Muški/ *Male*	-	-	-	-	-	-
	70-74	Ženski/ *Female*	-	-	-	-	-	-
	75 i više/ *75 and over*	Ukupno/ *Total*	-	-	-	-	-	-
	75 i više/ *75 and over*	Muški/ *Male*	-	-	-	-	-	-
	75 i više/ *75 and over*	Ženski/ *Female*	-	-	-	-	-	-
ISTOČNI MOSTAR	Ukupno/ *Total*	Ukupno/ *Total*	15	10	10	8	2	-
	Ukupno/ *Total*	Muški/ *Male*	7	5	5	5	-	-
	Ukupno/ *Total*	Ženski/ *Female*	8	5	5	3	2	-
	20-24	Ukupno/ *Total*	1	-	-	-	-	-
	20-24	Muški/ *Male*	1	-	-	-	-	-
	20-24	Ženski/ *Female*	-	-	-	-	-	-
	25-29	Ukupno/ *Total*	2	1	1	-	1	-
	25-29	Muški/ *Male*	-	-	-	-	-	-
	25-29	Ženski/ *Female*	2	1	1	-	1	-
	30-34	Ukupno/ *Total*	5	3	3	2	1	-
	30-34	Muški/ *Male*	3	2	2	2	-	-
	30-34	Ženski/ *Female*	2	1	1	-	1	-
	35-39	Ukupno/ *Total*	1	1	1	1	-	-
	35-39	Muški/ *Male*	-	-	-	-	-	-
	35-39	Ženski/ *Female*	1	1	1	1	-	-
	40-44	Ukupno/ *Total*	-	-	-	-	-	-
	40-44	Muški/ *Male*	-	-	-	-	-	-
	40-44	Ženski/ *Female*	-	-	-	-	-	-
	45-49	Ukupno/ *Total*	-	-	-	-	-	-

Stari program			Program po Bolonji			
Old program			*Program by Bologna*			
Specijalisti	Magistri nauka	Doktori nauka	Svega	Bachelor i diplo-mirani	Magistri	Doktori nauka
Specialists	*Masters of science*	*Doctors of science*	*All*	*Bachelor and graduated*	*Master's degree*	*Doctor's degree*
-	-	-	-	-	-	-
-	-	-	-	-	-	-
-	-	-	-	-	-	-
-	-	-	-	-	-	-
-	-	-	-	-	-	-
-	-	-	-	-	-	-
-	-	-	-	-	-	-
-	-	-	-	-	-	-
-	-	-	-	-	-	-
-	-	-	-	-	-	-
-	-	-	-	-	-	-
-	-	-	-	-	-	-
-	-	-	-	-	-	-
-	-	-	5	4	-	1
-	-	-	2	2	-	-
-	-	-	3	2	-	1
-	-	-	1	1	-	-
-	-	-	1	1	-	-
-	-	-	-	-	-	-
-	-	-	1	1	-	-
-	-	-	-	-	-	-
-	-	-	1	1	-	-
-	-	-	2	2	-	-
-	-	-	1	1	-	-
-	-	-	1	1	-	-
-	-	-	-	-	-	-
-	-	-	-	-	-	-
-	-	-	-	-	-	-
-	-	-	-	-	-	-
-	-	-	-	-	-	-
-	-	-	-	-	-	-
-	-	-	-	-	-	-

nastavak/*continued*

Teritorija	Spol	Starost	Ukupno	Stari program / *Old program*				
				Svega	Diplomirani prema dužini trajanja studija / *Graduate with*			
					Svega	4 godine	5 godina	6 godina
Area	*Sex*	*Age*	*Total*	*All*	*All*	*4 years*	*5 years*	*6 years*
ISTOČNI MOSTAR	45-49	Muški/ *Male*	-	-	-	-	-	-
	45-49	Ženski/ *Female*	-	-	-	-	-	-
	50-54	Ukupno/ *Total*	4	3	3	3	-	-
	50-54	Muški/ *Male*	1	1	1	1	-	-
	50-54	Ženski/ *Female*	3	2	2	2	-	-
	55-59	Ukupno/ *Total*	1	1	1	1	-	-
	55-59	Muški/ *Male*	1	1	1	1	-	-
	55-59	Ženski/ *Female*	-	-	-	-	-	-
	60-64	Ukupno/ *Total*	1	1	1	1	-	-
	60-64	Muški/ *Male*	1	1	1	1	-	-
	60-64	Ženski/ *Female*	-	-	-	-	-	-
	65-69	Ukupno/ *Total*	-	-	-	-	-	-
	65-69	Muški/ *Male*	-	-	-	-	-	-
	65-69	Ženski/ *Female*	-	-	-	-	-	-
	70-74	Ukupno/ *Total*	-	-	-	-	-	-
	70-74	Muški/ *Male*	-	-	-	-	-	-
	70-74	Ženski/ *Female*	-	-	-	-	-	-
	75 i više/ *75 and over*	Ukupno/ *Total*	-	-	-	-	-	-
	75 i više/ *75 and over*	Muški/ *Male*	-	-	-	-	-	-
	75 i više/ *75 and over*	Ženski/ *Female*	-	-	-	-	-	-
ISTOČNI STARI GRAD	Ukupno/ *Total*	Ukupno/ *Total*	53	42	38	35	3	-
	Ukupno/ *Total*	Muški/ *Male*	21	18	17	16	1	-
	Ukupno/ *Total*	Ženski/ *Female*	32	24	21	19	2	-
	20-24	Ukupno/ *Total*	3	2	2	2	-	-
	20-24	Muški/ *Male*	1	1	1	1	-	-
	20-24	Ženski/ *Female*	2	1	1	1	-	-
	25-29	Ukupno/ *Total*	12	4	4	2	2	-
	25-29	Muški/ *Male*	5	2	2	2	-	-
	25-29	Ženski/ *Female*	7	2	2	-	2	-
	30-34	Ukupno/ *Total*	14	13	13	13	-	-
	30-34	Muški/ *Male*	4	4	4	4	-	-

Stari program			Program po Bolonji			
Old program			*Program by Bologna*			
Specijalisti	Magistri nauka	Doktori nauka	Svega	Bachelor i diplo-mirani	Magistri	Doktori nauka
Specialists	*Masters of science*	*Doctors of science*	*All*	*Bachelor and graduated*	*Master's degree*	*Doctor's degree*
-	-	-	-	-	-	-
-	-	-	-	-	-	-
-	-	-	1	-	-	1
-	-	-	-	-	-	-
-	-	-	1	-	-	1
-	-	-	-	-	-	-
-	-	-	-	-	-	-
-	-	-	-	-	-	-
-	-	-	-	-	-	-
-	-	-	-	-	-	-
-	-	-	-	-	-	-
-	-	-	-	-	-	-
-	-	-	-	-	-	-
-	-	-	-	-	-	-
-	-	-	-	-	-	-
-	-	-	-	-	-	-
-	-	-	-	-	-	-
-	-	-	-	-	-	-
-	-	-	-	-	-	-
-	-	-	-	-	-	-
-	3	1	11	4	7	-
-	-	1	3	1	2	-
-	3	-	8	3	5	-
-	-	-	1	-	1	-
-	-	-	-	-	-	-
-	-	-	1	-	1	-
-	-	-	8	4	4	-
-	-	-	3	1	2	-
-	-	-	5	3	2	-
-	-	-	1	-	1	-
-	-	-	-	-	-	-

nastavak/*continued*

Teritorija	Spol	Starost	Ukupno	Stari program				
				Old program				
				Svega	Diplomirani prema dužini trajanja studija			
					Graduate with			
					Svega	4 godine	5 godina	6 godina
Area	*Sex*	*Age*	*Total*	*All*	*All*	*4 years*	*5 years*	*6 years*
ISTOČNI STARI GRAD	30-34	Ženski/ *Female*	10	9	9	9	-	-
	35-39	Ukupno/ *Total*	6	6	5	4	1	-
	35-39	Muški/ *Male*	4	4	4	3	1	-
	35-39	Ženski/ *Female*	2	2	1	1	-	-
	40-44	Ukupno/ *Total*	5	5	4	4	-	-
	40-44	Muški/ *Male*	2	2	2	2	-	-
	40-44	Ženski/ *Female*	3	3	2	2	-	-
	45-49	Ukupno/ *Total*	2	2	1	1	-	-
	45-49	Muški/ *Male*	1	1	-	-	-	-
	45-49	Ženski/ *Female*	1	1	1	1	-	-
	50-54	Ukupno/ *Total*	4	3	3	3	-	-
	50-54	Muški/ *Male*	2	2	2	2	-	-
	50-54	Ženski/ *Female*	2	1	1	1	-	-
	55-59	Ukupno/ *Total*	1	1	1	1	-	-
	55-59	Muški/ *Male*	-	-	-	-	-	-
	55-59	Ženski/ *Female*	1	1	1	1	-	-
	60-64	Ukupno/ *Total*	1	1	1	1	-	-
	60-64	Muški/ *Male*	-	-	-	-	-	-
	60-64	Ženski/ *Female*	1	1	1	1	-	-
	65-69	Ukupno/ *Total*	2	2	1	1	-	-
	65-69	Muški/ *Male*	1	1	1	1	-	-
	65-69	Ženski/ *Female*	1	1	-	-	-	-
	70-74	Ukupno/ *Total*	2	2	2	2	-	-
	70-74	Muški/ *Male*	-	-	-	-	-	-
	70-74	Ženski/ *Female*	2	2	2	2	-	-
	75 i više/ *75 and over*	Ukupno/ *Total*	1	1	1	1	-	-
	75 i više/ *75 and over*	Muški/ *Male*	1	1	1	1	-	-
	75 i više/ *75 and over*	Ženski/ *Female*	-	-	-	-	-	-
ISTOČNO NOVO SARAJEVO	Ukupno/ *Total*	Ukupno/ *Total*	1.619	1.381	1.211	1.032	150	29
	Ukupno/ *Total*	Muški/ *Male*	777	661	572	467	98	7
	Ukupno/ *Total*	Ženski/ *Female*	842	720	639	565	52	22

Stari program			Program po Bolonji			
Old program			*Program by Bologna*			
Specijalisti	Magistri nauka	Doktori nauka	Svega	Bachelor i diplo-mirani	Magistri	Doktori nauka
Specialists	*Masters of science*	*Doctors of science*	*All*	*Bachelor and graduated*	*Master's degree*	*Doctor's degree*
-	-	-	1	-	1	-
-	1	-	-	-	-	-
-	-	-	-	-	-	-
-	1	-	-	-	-	-
-	1	-	-	-	-	-
-	-	-	-	-	-	-
-	1	-	-	-	-	-
-	-	1	-	-	-	-
-	-	1	-	-	-	-
-	-	-	-	-	-	-
-	-	-	1	-	1	-
-	-	-	-	-	-	-
-	-	-	1	-	1	-
-	-	-	-	-	-	-
-	-	-	-	-	-	-
-	-	-	-	-	-	-
-	-	-	-	-	-	-
-	-	-	-	-	-	-
-	-	-	-	-	-	-
-	1	-	-	-	-	-
-	-	-	-	-	-	-
-	1	-	-	-	-	-
-	-	-	-	-	-	-
-	-	-	-	-	-	-
-	-	-	-	-	-	-
-	-	-	-	-	-	-
-	-	-	-	-	-	-
-	-	-	-	-	-	-
36	105	29	238	205	32	1
18	52	19	116	99	16	1
18	53	10	122	106	16	-

nastavak/*continued*

Teritorija	Spol	Starost	Ukupno	Stari program / *Old program*				
				Svega	Diplomirani prema dužini trajanja studija / *Graduate with*			
					Svega	4 godine	5 godina	6 godina
Area	*Sex*	*Age*	*Total*	*All*	*All*	*4 years*	*5 years*	*6 years*
ISTOČNO NOVO SARAJEVO	20-24	Ukupno/ *Total*	71	32	31	29	2	-
	20-24	Muški/ *Male*	28	12	12	12	-	-
	20-24	Ženski/ *Female*	43	20	19	17	2	-
	25-29	Ukupno/ *Total*	302	226	203	177	19	7
	25-29	Muški/ *Male*	123	83	75	65	9	1
	25-29	Ženski/ *Female*	179	143	128	112	10	6
	30-34	Ukupno/ *Total*	409	361	319	253	58	8
	30-34	Muški/ *Male*	178	155	138	97	39	2
	30-34	Ženski/ *Female*	231	206	181	156	19	6
	35-39	Ukupno/ *Total*	251	211	188	159	20	9
	35-39	Muški/ *Male*	108	86	77	62	14	1
	35-39	Ženski/ *Female*	143	125	111	97	6	8
	40-44	Ukupno/ *Total*	114	101	84	68	15	1
	40-44	Muški/ *Male*	58	53	42	31	11	-
	40-44	Ženski/ *Female*	56	48	42	37	4	1
	45-49	Ukupno/ *Total*	86	77	68	61	6	1
	45-49	Muški/ *Male*	42	39	33	29	3	1
	45-49	Ženski/ *Female*	44	38	35	32	3	-
	50-54	Ukupno/ *Total*	122	115	96	86	8	2
	50-54	Muški/ *Male*	63	59	47	40	6	1
	50-54	Ženski/ *Female*	59	56	49	46	2	1
	55-59	Ukupno/ *Total*	100	97	85	80	5	-
	55-59	Muški/ *Male*	59	57	50	47	3	-
	55-59	Ženski/ *Female*	41	40	35	33	2	-
	60-64	Ukupno/ *Total*	60	59	53	48	5	-
	60-64	Muški/ *Male*	41	40	35	30	5	-
	60-64	Ženski/ *Female*	19	19	18	18	-	-
	65-69	Ukupno/ *Total*	42	41	35	30	5	-
	65-69	Muški/ *Male*	29	29	24	21	3	-
	65-69	Ženski/ *Female*	13	12	11	9	2	-
	70-74	Ukupno/ *Total*	36	35	29	24	4	1
	70-74	Muški/ *Male*	24	24	20	17	2	1

Stari program			Program po Bolonji			
Old program			*Program by Bologna*			
Specijalisti	Magistri nauka	Doktori nauka	Svega	Bachelor i diplo-mirani	Magistri	Doktori nauka
Specialists	*Masters of science*	*Doctors of science*	*All*	*Bachelor and graduated*	*Master's degree*	*Doctor's degree*
-	1	-	39	38	1	-
-	-	-	16	16	-	-
-	1	-	23	22	1	-
1	21	1	76	61	15	-
-	8	-	40	33	7	-
1	13	1	36	28	8	-
7	32	3	48	45	3	-
3	12	2	23	20	3	-
4	20	1	25	25	-	-
4	13	6	40	33	7	-
2	5	2	22	20	2	-
2	8	4	18	13	5	-
2	13	2	13	12	1	-
1	9	1	5	4	1	-
1	4	1	8	8	-	-
6	2	1	9	6	3	-
4	1	1	3	2	1	-
2	1	-	6	4	2	-
5	9	5	7	7	-	-
2	7	3	4	4	-	-
3	2	2	3	3	-	-
4	7	1	3	1	2	-
2	4	1	2	-	2	-
2	3	-	1	1	-	-
2	2	2	1	-	-	1
1	2	2	1	-	-	1
1	-	-	-	-	-	-
2	-	4	1	1	-	-
1	-	4	-	-	-	-
1	-	-	1	1	-	-
2	2	2	1	1	-	-
1	2	1	-	-	-	-

nastavak/*continued*

Teritorija	Spol	Starost	Ukupno	Stari program / *Old program*				
				Svega	Diplomirani prema dužini trajanja studija / *Graduate with*			
					Svega	4 godine	5 godina	6 godina
Area	*Sex*	*Age*	*Total*	*All*	*All*	*4 years*	*5 years*	*6 years*
ISTOČNO NOVO SARAJEVO	70-74	Ženski/ *Female*	12	11	9	7	2	-
	75 i više/ *75 and over*	Ukupno/ *Total*	26	26	20	17	3	-
	75 i više/ *75 and over*	Muški/ *Male*	24	24	19	16	3	-
	75 i više/ *75 and over*	Ženski/ *Female*	2	2	1	1	-	-
JEZERO	Ukupno/ *Total*	Ukupno/ *Total*	38	23	21	18	3	-
	Ukupno/ *Total*	Muški/ *Male*	25	16	14	11	3	-
	Ukupno/ *Total*	Ženski/ *Female*	13	7	7	7	-	-
	20-24	Ukupno/ *Total*	7	5	5	4	1	-
	20-24	Muški/ *Male*	5	3	3	2	1	-
	20-24	Ženski/ *Female*	2	2	2	2	-	-
	25-29	Ukupno/ *Total*	8	6	6	6	-	-
	25-29	Muški/ *Male*	3	3	3	3	-	-
	25-29	Ženski/ *Female*	5	3	3	3	-	-
	30-34	Ukupno/ *Total*	6	4	3	3	-	-
	30-34	Muški/ *Male*	4	3	2	2	-	-
	30-34	Ženski/ *Female*	2	1	1	1	-	-
	35-39	Ukupno/ *Total*	5	3	2	2	-	-
	35-39	Muški/ *Male*	2	2	1	1	-	-
	35-39	Ženski/ *Female*	3	1	1	1	-	-
	40-44	Ukupno/ *Total*	2	1	1	1	-	-
	40-44	Muški/ *Male*	2	1	1	1	-	-
	40-44	Ženski/ *Female*	-	-	-	-	-	-
	45-49	Ukupno/ *Total*	4	1	1	-	1	-
	45-49	Muški/ *Male*	4	1	1	-	1	-
	45-49	Ženski/ *Female*	-	-	-	-	-	-
	50-54	Ukupno/ *Total*	3	2	2	1	1	-
	50-54	Muški/ *Male*	2	2	2	1	1	-
	50-54	Ženski/ *Female*	1	-	-	-	-	-
	55-59	Ukupno/ *Total*	2	1	1	1	-	-
	55-59	Muški/ *Male*	2	1	1	1	-	-
	55-59	Ženski/ *Female*	-	-	-	-	-	-

Stari program			Program po Bolonji			
Old program			*Program by Bologna*			
Specijalisti	Magistri nauka	Doktori nauka	Svega	Bachelor i diplo-mirani	Magistri	Doktori nauka
Specialists	*Masters of science*	*Doctors of science*	*All*	*Bachelor and graduated*	*Master's degree*	*Doctor's degree*
1	-	1	1	1	-	-
1	3	2	-	-	-	-
1	2	2	-	-	-	-
-	1	-	-	-	-	-
-	2	-	15	14	1	-
-	2	-	9	9	-	-
-	-	-	6	5	1	-
-	-	-	2	2	-	-
-	-	-	2	2	-	-
-	-	-	-	-	-	-
-	-	-	2	1	1	-
-	-	-	-	-	-	-
-	-	-	2	1	1	-
-	1	-	2	2	-	-
-	1	-	1	1	-	-
-	-	-	1	1	-	-
-	1	-	2	2	-	-
-	1	-	-	-	-	-
-	-	-	2	2	-	-
-	-	-	1	1	-	-
-	-	-	1	1	-	-
-	-	-	-	-	-	-
-	-	-	3	3	-	-
-	-	-	3	3	-	-
-	-	-	-	-	-	-
-	-	-	1	1	-	-
-	-	-	-	-	-	-
-	-	-	1	1	-	-
-	-	-	1	1	-	-
-	-	-	1	1	-	-
-	-	-	-	-	-	-

nastavak/*continued*

Teritorija	Spol	Starost	Ukupno	Stari program / *Old program*				
				Svega	Diplomirani prema dužini trajanja studija / *Graduate with*			
					Svega	4 godine	5 godina	6 godina
Area	*Sex*	*Age*	*Total*	*All*	*All*	*4 years*	*5 years*	*6 years*
JEZERO	60-64	Ukupno/ *Total*	-	-	-	-	-	-
	60-64	Muški/ *Male*	-	-	-	-	-	-
	60-64	Ženski/ *Female*	-	-	-	-	-	-
	65-69	Ukupno/ *Total*	-	-	-	-	-	-
	65-69	Muški/ *Male*	-	-	-	-	-	-
	65-69	Ženski/ *Female*	-	-	-	-	-	-
	70-74	Ukupno/ *Total*	1	-	-	-	-	-
	70-74	Muški/ *Male*	1	-	-	-	-	-
	70-74	Ženski/ *Female*	-	-	-	-	-	-
	75 i više/ *75 and over*	Ukupno/ *Total*	-	-	-	-	-	-
	75 i više/ *75 and over*	Muški/ *Male*	-	-	-	-	-	-
	75 i više/ *75 and over*	Ženski/ *Female*	-	-	-	-	-	-
KALINOVIK	Ukupno/ *Total*	Ukupno/ *Total*	152	122	117	114	2	1
	Ukupno/ *Total*	Muški/ *Male*	87	70	69	66	2	1
	Ukupno/ *Total*	Ženski/ *Female*	65	52	48	48	-	-
	20-24	Ukupno/ *Total*	12	2	2	2	-	-
	20-24	Muški/ *Male*	8	1	1	1	-	-
	20-24	Ženski/ *Female*	4	1	1	1	-	-
	25-29	Ukupno/ *Total*	45	32	29	27	2	-
	25-29	Muški/ *Male*	20	14	13	11	2	-
	25-29	Ženski/ *Female*	25	18	16	16	-	-
	30-34	Ukupno/ *Total*	26	23	23	23	-	-
	30-34	Muški/ *Male*	13	11	11	11	-	-
	30-34	Ženski/ *Female*	13	12	12	12	-	-
	35-39	Ukupno/ *Total*	14	11	11	11	-	-
	35-39	Muški/ *Male*	6	4	4	4	-	-
	35-39	Ženski/ *Female*	8	7	7	7	-	-
	40-44	Ukupno/ *Total*	8	7	7	6	-	1
	40-44	Muški/ *Male*	6	6	6	5	-	1
	40-44	Ženski/ *Female*	2	1	1	1	-	-
	45-49	Ukupno/ *Total*	5	5	5	5	-	-

Stari program			Program po Bolonji			
Old program			*Program by Bologna*			
Specijalisti	Magistri nauka	Doktori nauka	Svega	Bachelor i diplo-mirani	Magistri	Doktori nauka
Specialists	*Masters of science*	*Doctors of science*	*All*	*Bachelor and graduated*	*Master's degree*	*Doctor's degree*
-	-	-	-	-	-	-
-	-	-	-	-	-	-
-	-	-	-	-	-	-
-	-	-	-	-	-	-
-	-	-	-	-	-	-
-	-	-	-	-	-	-
-	-	-	1	1	-	-
-	-	-	1	1	-	-
-	-	-	-	-	-	-
-	-	-	-	-	-	-
-	-	-	-	-	-	-
-	-	-	-	-	-	-
-	5	-	30	29	1	-
-	1	-	17	16	1	-
-	4	-	13	13	-	-
-	-	-	10	10	-	-
-	-	-	7	7	-	-
-	-	-	3	3	-	-
-	3	-	13	13	-	-
-	1	-	6	6	-	-
-	2	-	7	7	-	-
-	-	-	3	3	-	-
-	-	-	2	2	-	-
-	-	-	1	1	-	-
-	-	-	3	2	1	-
-	-	-	2	1	1	-
-	-	-	1	1	-	-
-	-	-	1	1	-	-
-	-	-	-	-	-	-
-	-	-	1	1	-	-
-	-	-	-	-	-	-

nastavak/*continued*

Teritorija	Spol	Starost	Ukupno	Stari program / *Old program*				
				Svega	Diplomirani prema dužini trajanja studija / *Graduate with*			
					Svega	4 godine	5 godina	6 godina
Area	*Sex*	*Age*	*Total*	*All*	*All*	*4 years*	*5 years*	*6 years*
KALINOVIK	45-49	Muški/ *Male*	4	4	4	4	-	-
	45-49	Ženski/ *Female*	1	1	1	1	-	-
	50-54	Ukupno/ *Total*	16	16	15	15	-	-
	50-54	Muški/ *Male*	9	9	9	9	-	-
	50-54	Ženski/ *Female*	7	7	6	6	-	-
	55-59	Ukupno/ *Total*	17	17	17	17	-	-
	55-59	Muški/ *Male*	13	13	13	13	-	-
	55-59	Ženski/ *Female*	4	4	4	4	-	-
	60-64	Ukupno/ *Total*	2	2	2	2	-	-
	60-64	Muški/ *Male*	2	2	2	2	-	-
	60-64	Ženski/ *Female*	-	-	-	-	-	-
	65-69	Ukupno/ *Total*	3	3	2	2	-	-
	65-69	Muški/ *Male*	2	2	2	2	-	-
	65-69	Ženski/ *Female*	1	1	-	-	-	-
	70-74	Ukupno/ *Total*	1	1	1	1	-	-
	70-74	Muški/ *Male*	1	1	1	1	-	-
	70-74	Ženski/ *Female*	-	-	-	-	-	-
	75 i više/ *75 and over*	Ukupno/ *Total*	3	3	3	3	-	-
	75 i više/ *75 and over*	Muški/ *Male*	3	3	3	3	-	-
	75 i više/ *75 and over*	Ženski/ *Female*	-	-	-	-	-	-
KNEŽEVO	Ukupno/ *Total*	Ukupno/ *Total*	350	264	254	235	12	7
	Ukupno/ *Total*	Muški/ *Male*	197	149	143	131	9	3
	Ukupno/ *Total*	Ženski/ *Female*	153	115	111	104	3	4
	20-24	Ukupno/ *Total*	38	12	12	12	-	-
	20-24	Muški/ *Male*	14	2	2	2	-	-
	20-24	Ženski/ *Female*	24	10	10	10	-	-
	25-29	Ukupno/ *Total*	112	84	83	78	4	1
	25-29	Muški/ *Male*	42	28	28	26	2	-
	25-29	Ženski/ *Female*	70	56	55	52	2	1
	30-34	Ukupno/ *Total*	48	38	38	34	3	1
	30-34	Muški/ *Male*	28	23	23	20	2	1

Stari program			Program po Bolonji			
Old program			*Program by Bologna*			
Specijalisti	Magistri nauka	Doktori nauka	Svega	Bachelor i diplo-mirani	Magistri	Doktori nauka
Specialists	*Masters of science*	*Doctors of science*	*All*	*Bachelor and graduated*	*Master's degree*	*Doctor's degree*
-	-	-	-	-	-	-
-	-	-	-	-	-	-
-	1	-	-	-	-	-
-	-	-	-	-	-	-
-	1	-	-	-	-	-
-	-	-	-	-	-	-
-	-	-	-	-	-	-
-	-	-	-	-	-	-
-	-	-	-	-	-	-
-	-	-	-	-	-	-
-	-	-	-	-	-	-
-	1	-	-	-	-	-
-	-	-	-	-	-	-
-	1	-	-	-	-	-
-	-	-	-	-	-	-
-	-	-	-	-	-	-
-	-	-	-	-	-	-
-	-	-	-	-	-	-
-	-	-	-	-	-	-
-	-	-	-	-	-	-
3	6	1	86	83	3	-
2	3	1	48	46	2	-
1	3	-	38	37	1	-
-	-	-	26	26	-	-
-	-	-	12	12	-	-
-	-	-	14	14	-	-
-	1	-	28	26	2	-
-	-	-	14	13	1	-
-	1	-	14	13	1	-
-	-	-	10	10	-	-
-	-	-	5	5	-	-

nastavak/*continued*

Teritorija	Spol	Starost	Ukupno	Stari program / *Old program*				
				Svega	Diplomirani prema dužini trajanja studija / *Graduate with*			
					Svega	4 godine	5 godina	6 godina
Area	*Sex*	*Age*	*Total*	*All*	*All*	*4 years*	*5 years*	*6 years*
KNEŽEVO	30-34	Ženski/ *Female*	20	15	15	14	1	-
	35-39	Ukupno/ *Total*	38	31	29	27	-	2
	35-39	Muški/ *Male*	23	19	18	17	-	1
	35-39	Ženski/ *Female*	15	12	11	10	-	1
	40-44	Ukupno/ *Total*	28	20	20	18	2	-
	40-44	Muški/ *Male*	22	14	14	12	2	-
	40-44	Ženski/ *Female*	6	6	6	6	-	-
	45-49	Ukupno/ *Total*	20	18	15	13	1	1
	45-49	Muški/ *Male*	13	12	11	10	1	-
	45-49	Ženski/ *Female*	7	6	4	3	-	1
	50-54	Ukupno/ *Total*	36	33	31	30	-	1
	50-54	Muški/ *Male*	27	25	23	22	-	1
	50-54	Ženski/ *Female*	9	8	8	8	-	-
	55-59	Ukupno/ *Total*	19	17	15	14	1	-
	55-59	Muški/ *Male*	18	16	14	13	1	-
	55-59	Ženski/ *Female*	1	1	1	1	-	-
	60-64	Ukupno/ *Total*	3	3	3	2	-	1
	60-64	Muški/ *Male*	2	2	2	2	-	-
	60-64	Ženski/ *Female*	1	1	1	-	-	1
	65-69	Ukupno/ *Total*	3	3	3	2	1	-
	65-69	Muški/ *Male*	3	3	3	2	1	-
	65-69	Ženski/ *Female*	-	-	-	-	-	-
	70-74	Ukupno/ *Total*	4	4	4	4	-	-
	70-74	Muški/ *Male*	4	4	4	4	-	-
	70-74	Ženski/ *Female*	-	-	-	-	-	-
	75 i više/ *75 and over*	Ukupno/ *Total*	1	1	1	1	-	-
	75 i više/ *75 and over*	Muški/ *Male*	1	1	1	1	-	-
	75 i više/ *75 and over*	Ženski/ *Female*	-	-	-	-	-	-
KOSTAJNICA	Ukupno/ *Total*	Ukupno/ *Total*	311	248	217	185	23	9
	Ukupno/ *Total*	Muški/ *Male*	150	123	113	97	12	4
	Ukupno/ *Total*	Ženski/ *Female*	161	125	104	88	11	5

Stari program			Program po Bolonji			
Old program			*Program by Bologna*			
Specijalisti	Magistri nauka	Doktori nauka	Svega	Bachelor i diplo-mirani	Magistri	Doktori nauka
Specialists	*Masters of science*	*Doctors of science*	*All*	*Bachelor and graduated*	*Master's degree*	*Doctor's degree*
-	-	-	5	5	-	-
-	2	-	7	7	-	-
-	1	-	4	4	-	-
-	1	-	3	3	-	-
-	-	-	8	8	-	-
-	-	-	8	8	-	-
-	-	-	-	-	-	-
2	1	-	2	2	-	-
1	-	-	1	1	-	-
1	1	-	1	1	-	-
1	-	1	3	2	1	-
1	-	1	2	1	1	-
-	-	-	1	1	-	-
-	2	-	2	2	-	-
-	2	-	2	2	-	-
-	-	-	-	-	-	-
-	-	-	-	-	-	-
-	-	-	-	-	-	-
-	-	-	-	-	-	-
-	-	-	-	-	-	-
-	-	-	-	-	-	-
-	-	-	-	-	-	-
-	-	-	-	-	-	-
-	-	-	-	-	-	-
-	-	-	-	-	-	-
-	-	-	-	-	-	-
-	-	-	-	-	-	-
-	-	-	-	-	-	-
-	-	-	-	-	-	-
7	13	11	63	61	2	-
2	4	4	27	26	1	-
5	9	7	36	35	1	-

nastavak/*continued*

Teritorija	Spol	Starost	Ukupno	Stari program				
				Old program				
				Svega	Diplomirani prema dužini trajanja studija			
					Graduate with			
					Svega	4 godine	5 godina	6 godina
Area	*Sex*	*Age*	*Total*	*All*	*All*	*4 years*	*5 years*	*6 years*
KOSTAJNICA	20-24	Ukupno/ *Total*	35	11	11	11	-	-
	20-24	Muški/ *Male*	14	8	8	8	-	-
	20-24	Ženski/ *Female*	21	3	3	3	-	-
	25-29	Ukupno/ *Total*	71	50	48	42	5	1
	25-29	Muški/ *Male*	31	21	20	17	2	1
	25-29	Ženski/ *Female*	40	29	28	25	3	-
	30-34	Ukupno/ *Total*	54	46	40	37	2	1
	30-34	Muški/ *Male*	20	15	14	13	1	-
	30-34	Ženski/ *Female*	34	31	26	24	1	1
	35-39	Ukupno/ *Total*	22	20	17	15	1	1
	35-39	Muški/ *Male*	6	5	4	4	-	-
	35-39	Ženski/ *Female*	16	15	13	11	1	1
	40-44	Ukupno/ *Total*	24	20	17	12	4	1
	40-44	Muški/ *Male*	14	11	11	9	1	1
	40-44	Ženski/ *Female*	10	9	6	3	3	-
	45-49	Ukupno/ *Total*	23	23	18	14	3	1
	45-49	Muški/ *Male*	15	15	12	9	2	1
	45-49	Ženski/ *Female*	8	8	6	5	1	-
	50-54	Ukupno/ *Total*	20	19	15	14	-	1
	50-54	Muški/ *Male*	10	9	6	6	-	-
	50-54	Ženski/ *Female*	10	10	9	8	-	1
	55-59	Ukupno/ *Total*	23	22	19	16	2	1
	55-59	Muški/ *Male*	15	15	15	12	2	1
	55-59	Ženski/ *Female*	8	7	4	4	-	-
	60-64	Ukupno/ *Total*	16	16	14	12	-	2
	60-64	Muški/ *Male*	10	10	10	10	-	-
	60-64	Ženski/ *Female*	6	6	4	2	-	2
	65-69	Ukupno/ *Total*	10	10	9	6	3	-
	65-69	Muški/ *Male*	6	6	6	4	2	-
	65-69	Ženski/ *Female*	4	4	3	2	1	-
	70-74	Ukupno/ *Total*	7	6	4	2	2	-
	70-74	Muški/ *Male*	6	5	4	2	2	-

Stari program			Program po Bolonji			
Old program			*Program by Bologna*			
Specijalisti	Magistri nauka	Doktori nauka	Svega	Bachelor i diplo-mirani	Magistri	Doktori nauka
Specialists	*Masters of science*	*Doctors of science*	*All*	*Bachelor and graduated*	*Master's degree*	*Doctor's degree*
-	-	-	24	24	-	-
-	-	-	6	6	-	-
-	-	-	18	18	-	-
-	-	2	21	19	2	-
-	-	1	10	9	1	-
-	-	1	11	10	1	-
3	3	-	8	8	-	-
-	1	-	5	5	-	-
3	2	-	3	3	-	-
-	-	3	2	2	-	-
-	-	1	1	1	-	-
-	-	2	1	1	-	-
-	1	2	4	4	-	-
-	-	-	3	3	-	-
-	1	2	1	1	-	-
1	4	-	-	-	-	-
1	2	-	-	-	-	-
-	2	-	-	-	-	-
1	2	1	1	1	-	-
1	1	1	1	1	-	-
-	1	-	-	-	-	-
1	1	1	1	1	-	-
-	-	-	-	-	-	-
1	1	1	1	1	-	-
-	2	-	-	-	-	-
-	-	-	-	-	-	-
-	2	-	-	-	-	-
-	-	1	-	-	-	-
-	-	-	-	-	-	-
-	-	1	-	-	-	-
1	-	1	1	1	-	-
-	-	1	1	1	-	-

nastavak/*continued*

Teritorija	Spol	Starost	Ukupno	Stari program / *Old program*				
				Svega	Diplomirani prema dužini trajanja studija / *Graduate with*			
					Svega	4 godine	5 godina	6 godina
Area	*Sex*	*Age*	*Total*	*All*	*All*	*4 years*	*5 years*	*6 years*
KOSTAJNICA	70-74	Ženski/ *Female*	1	1	-	-	-	-
	75 i više/ *75 and over*	Ukupno/ *Total*	6	5	5	4	1	-
	75 i više/ *75 and over*	Muški/ *Male*	3	3	3	3	-	-
	75 i više/ *75 and over*	Ženski/ *Female*	3	2	2	1	1	-
KOTOR VAROŠ	Ukupno/ *Total*	Ukupno/ *Total*	849	588	526	440	67	19
	Ukupno/ *Total*	Muški/ *Male*	449	319	280	230	41	9
	Ukupno/ *Total*	Ženski/ *Female*	400	269	246	210	26	10
	20-24	Ukupno/ *Total*	107	31	26	21	4	1
	20-24	Muški/ *Male*	42	11	9	6	2	1
	20-24	Ženski/ *Female*	65	20	17	15	2	-
	25-29	Ukupno/ *Total*	232	135	122	99	19	4
	25-29	Muški/ *Male*	98	56	52	40	10	2
	25-29	Ženski/ *Female*	134	79	70	59	9	2
	30-34	Ukupno/ *Total*	142	105	97	79	16	2
	30-34	Muški/ *Male*	72	50	45	38	6	1
	30-34	Ženski/ *Female*	70	55	52	41	10	1
	35-39	Ukupno/ *Total*	99	76	66	54	7	5
	35-39	Muški/ *Male*	52	36	30	24	6	-
	35-39	Ženski/ *Female*	47	40	36	30	1	5
	40-44	Ukupno/ *Total*	62	51	46	33	9	4
	40-44	Muški/ *Male*	35	28	24	15	6	3
	40-44	Ženski/ *Female*	27	23	22	18	3	1
	45-49	Ukupno/ *Total*	42	38	34	31	3	-
	45-49	Muški/ *Male*	26	23	21	18	3	-
	45-49	Ženski/ *Female*	16	15	13	13	-	-
	50-54	Ukupno/ *Total*	78	69	61	54	5	2
	50-54	Muški/ *Male*	50	44	37	32	4	1
	50-54	Ženski/ *Female*	28	25	24	22	1	1
	55-59	Ukupno/ *Total*	39	37	33	31	2	-
	55-59	Muški/ *Male*	31	30	26	24	2	-
	55-59	Ženski/ *Female*	8	7	7	7	-	-

Stari program			Program po Bolonji			
Old program			*Program by Bologna*			
Specijalisti	Magistri nauka	Doktori nauka	Svega	Bachelor i diplo-mirani	Magistri	Doktori nauka
Specialists	*Masters of science*	*Doctors of science*	*All*	*Bachelor and graduated*	*Master's degree*	*Doctor's degree*
1	-	-	-	-	-	-
-	-	-	1	1	-	-
-	-	-	-	-	-	-
-	-	-	1	1	-	-
9	37	16	261	231	29	1
5	22	12	130	117	12	1
4	15	4	131	114	17	-
1	4	-	76	71	5	-
-	2	-	31	29	2	-
1	2	-	45	42	3	-
2	10	1	97	82	14	1
1	2	1	42	39	2	1
1	8	-	55	43	12	-
-	5	3	37	33	4	-
-	4	1	22	19	3	-
-	1	2	15	14	1	-
-	7	3	23	20	3	-
-	3	3	16	14	2	-
-	4	-	7	6	1	-
1	3	1	11	10	1	-
1	3	-	7	6	1	-
-	-	1	4	4	-	-
1	2	1	4	3	1	-
-	2	-	3	2	1	-
1	-	1	1	1	-	-
2	3	3	9	8	1	-
1	3	3	6	5	1	-
1	-	-	3	3	-	-
1	2	1	2	2	-	-
1	2	1	1	1	-	-
-	-	-	1	1	-	-

nastavak/*continued*

Teritorija	Spol	Starost	Ukupno	Stari program / *Old program*				
				Svega	Diplomirani prema dužini trajanja studija / *Graduate with*			
					Svega	4 godine	5 godina	6 godina
Area	*Sex*	*Age*	*Total*	*All*	*All*	*4 years*	*5 years*	*6 years*
KOTOR VAROŠ	60-64	Ukupno/ *Total*	27	25	23	20	2	1
	60-64	Muški/ *Male*	22	20	18	15	2	1
	60-64	Ženski/ *Female*	5	5	5	5	-	-
	65-69	Ukupno/ *Total*	8	8	7	7	-	-
	65-69	Muški/ *Male*	8	8	7	7	-	-
	65-69	Ženski/ *Female*	-	-	-	-	-	-
	70-74	Ukupno/ *Total*	6	6	5	5	-	-
	70-74	Muški/ *Male*	6	6	5	5	-	-
	70-74	Ženski/ *Female*	-	-	-	-	-	-
	75 i više/ *75 and over*	Ukupno/ *Total*	7	7	6	6	-	-
	75 i više/ *75 and over*	Muški/ *Male*	7	7	6	6	-	-
	75 i više/ *75 and over*	Ženski/ *Female*	-	-	-	-	-	-
KOZARSKA DUBICA	Ukupno/ *Total*	Ukupno/ *Total*	1.061	812	726	652	52	22
	Ukupno/ *Total*	Muški/ *Male*	524	419	367	323	36	8
	Ukupno/ *Total*	Ženski/ *Female*	537	393	359	329	16	14
	20-24	Ukupno/ *Total*	112	44	43	40	2	1
	20-24	Muški/ *Male*	41	13	13	12	1	-
	20-24	Ženski/ *Female*	71	31	30	28	1	1
	25-29	Ukupno/ *Total*	251	151	138	127	9	2
	25-29	Muški/ *Male*	100	58	54	47	6	1
	25-29	Ženski/ *Female*	151	93	84	80	3	1
	30-34	Ukupno/ *Total*	148	118	111	95	9	7
	30-34	Muški/ *Male*	62	47	43	35	6	2
	30-34	Ženski/ *Female*	86	71	68	60	3	5
	35-39	Ukupno/ *Total*	108	86	77	73	2	2
	35-39	Muški/ *Male*	47	41	34	33	1	-
	35-39	Ženski/ *Female*	61	45	43	40	1	2
	40-44	Ukupno/ *Total*	50	36	31	23	4	4
	40-44	Muški/ *Male*	29	22	18	13	3	2
	40-44	Ženski/ *Female*	21	14	13	10	1	2
	45-49	Ukupno/ *Total*	55	48	41	34	5	2

Stari program			Program po Bolonji			
Old program			*Program by Bologna*			
Specijalisti	Magistri nauka	Doktori nauka	Svega	Bachelor i diplo-mirani	Magistri	Doktori nauka
Specialists	*Masters of science*	*Doctors of science*	*All*	*Bachelor and graduated*	*Master's degree*	*Doctor's degree*
1	1	-	2	2	-	-
1	1	-	2	2	-	-
-	-	-	-	-	-	-
-	-	1	-	-	-	-
-	-	1	-	-	-	-
-	-	-	-	-	-	-
-	-	1	-	-	-	-
-	-	1	-	-	-	-
-	-	-	-	-	-	-
-	-	1	-	-	-	-
-	-	1	-	-	-	-
-	-	-	-	-	-	-
34	49	3	249	225	20	4
17	32	3	105	89	13	3
17	17	-	144	136	7	1
1	-	-	68	67	1	-
-	-	-	28	28	-	-
1	-	-	40	39	1	-
3	10	-	100	89	11	-
2	2	-	42	34	8	-
1	8	-	58	55	3	-
-	7	-	30	25	5	-
-	4	-	15	12	3	-
-	3	-	15	13	2	-
2	6	1	22	22	-	-
2	4	1	6	6	-	-
-	2	-	16	16	-	-
1	4	-	14	11	2	1
1	3	-	7	6	1	-
-	1	-	7	5	1	1
1	6	-	7	5	-	2

nastavak/*continued*

Teritorija	Spol	Starost	Ukupno	Stari program / *Old program*				
				Svega	Diplomirani prema dužini trajanja studija / *Graduate with*			
					Svega	4 godine	5 godina	6 godina
Area	*Sex*	*Age*	*Total*	*All*	*All*	*4 years*	*5 years*	*6 years*
KOZARSKA DUBICA	45-49	Muški/ *Male*	26	23	17	15	-	2
	45-49	Ženski/ *Female*	29	25	24	19	5	-
	50-54	Ukupno/ *Total*	113	107	94	91	2	1
	50-54	Muški/ *Male*	63	60	55	53	2	-
	50-54	Ženski/ *Female*	50	47	39	38	-	1
	55-59	Ukupno/ *Total*	84	82	70	59	11	-
	55-59	Muški/ *Male*	54	53	45	36	9	-
	55-59	Ženski/ *Female*	30	29	25	23	2	-
	60-64	Ukupno/ *Total*	62	62	55	48	6	1
	60-64	Muški/ *Male*	38	38	34	28	6	-
	60-64	Ženski/ *Female*	24	24	21	20	-	1
	65-69	Ukupno/ *Total*	27	27	24	21	2	1
	65-69	Muški/ *Male*	20	20	18	16	2	-
	65-69	Ženski/ *Female*	7	7	6	5	-	1
	70-74	Ukupno/ *Total*	31	31	24	23	-	1
	70-74	Muški/ *Male*	28	28	22	21	-	1
	70-74	Ženski/ *Female*	3	3	2	2	-	-
	75 i više/ *75 and over*	Ukupno/ *Total*	20	20	18	18	-	-
	75 i više/ *75 and over*	Muški/ *Male*	16	16	14	14	-	-
	75 i više/ *75 and over*	Ženski/ *Female*	4	4	4	4	-	-
KRUPA NA UNI	Ukupno/ *Total*	Ukupno/ *Total*	15	8	3	3	-	-
	Ukupno/ *Total*	Muški/ *Male*	7	4	2	2	-	-
	Ukupno/ *Total*	Ženski/ *Female*	8	4	1	1	-	-
	20-24	Ukupno/ *Total*	6	-	-	-	-	-
	20-24	Muški/ *Male*	2	-	-	-	-	-
	20-24	Ženski/ *Female*	4	-	-	-	-	-
	25-29	Ukupno/ *Total*	2	1	-	-	-	-
	25-29	Muški/ *Male*	1	-	-	-	-	-
	25-29	Ženski/ *Female*	1	1	-	-	-	-
	30-34	Ukupno/ *Total*	1	1	-	-	-	-
	30-34	Muški/ *Male*	-	-	-	-	-	-

Stari program			Program po Bolonji			
Old program			*Program by Bologna*			
Specijalisti	Magistri nauka	Doktori nauka	Svega	Bachelor i diplo-mirani	Magistri	Doktori nauka
Specialists	*Masters of science*	*Doctors of science*	*All*	*Bachelor and graduated*	*Master's degree*	*Doctor's degree*
1	5	-	3	1	-	2
-	1	-	4	4	-	-
7	5	1	6	4	1	1
-	4	1	3	1	1	1
7	1	-	3	3	-	-
5	6	1	2	2	-	-
2	5	1	1	1	-	-
3	1	-	1	1	-	-
4	3	-	-	-	-	-
1	3	-	-	-	-	-
3	-	-	-	-	-	-
3	-	-	-	-	-	-
2	-	-	-	-	-	-
1	-	-	-	-	-	-
5	2	-	-	-	-	-
4	2	-	-	-	-	-
1	-	-	-	-	-	-
2	-	-	-	-	-	-
2	-	-	-	-	-	-
-	-	-	-	-	-	-
2	3	-	7	7	-	-
2	-	-	3	3	-	-
-	3	-	4	4	-	-
-	-	-	6	6	-	-
-	-	-	2	2	-	-
-	-	-	4	4	-	-
-	1	-	1	1	-	-
-	-	-	1	1	-	-
-	1	-	-	-	-	-
-	1	-	-	-	-	-
-	-	-	-	-	-	-

nastavak/*continued*

Teritorija	Spol	Starost	Ukupno	Stari program				
				Old program				
				Svega	Diplomirani prema dužini trajanja studija			
					Graduate with			
					Svega	4 godine	5 godina	6 godina
Area	*Sex*	*Age*	*Total*	*All*	*All*	*4 years*	*5 years*	*6 years*
KRUPA NA UNI	30-34	Ženski/ *Female*	1	1	-	-	-	-
	35-39	Ukupno/ *Total*	1	1	1	1	-	-
	35-39	Muški/ *Male*	1	1	1	1	-	-
	35-39	Ženski/ *Female*	-	-	-	-	-	-
	40-44	Ukupno/ *Total*	1	1	1	1	-	-
	40-44	Muški/ *Male*	-	-	-	-	-	-
	40-44	Ženski/ *Female*	1	1	1	1	-	-
	45-49	Ukupno/ *Total*	1	1	-	-	-	-
	45-49	Muški/ *Male*	-	-	-	-	-	-
	45-49	Ženski/ *Female*	1	1	-	-	-	-
	50-54	Ukupno/ *Total*	1	1	-	-	-	-
	50-54	Muški/ *Male*	1	1	-	-	-	-
	50-54	Ženski/ *Female*	-	-	-	-	-	-
	55-59	Ukupno/ *Total*	-	-	-	-	-	-
	55-59	Muški/ *Male*	-	-	-	-	-	-
	55-59	Ženski/ *Female*	-	-	-	-	-	-
	60-64	Ukupno/ *Total*	1	1	1	1	-	-
	60-64	Muški/ *Male*	1	1	1	1	-	-
	60-64	Ženski/ *Female*	-	-	-	-	-	-
	65-69	Ukupno/ *Total*	-	-	-	-	-	-
	65-69	Muški/ *Male*	-	-	-	-	-	-
	65-69	Ženski/ *Female*	-	-	-	-	-	-
	70-74	Ukupno/ *Total*	1	1	-	-	-	-
	70-74	Muški/ *Male*	1	1	-	-	-	-
	70-74	Ženski/ *Female*	-	-	-	-	-	-
	75 i više/ *75 and over*	Ukupno/ *Total*	-	-	-	-	-	-
	75 i više/ *75 and over*	Muški/ *Male*	-	-	-	-	-	-
	75 i više/ *75 and over*	Ženski/ *Female*	-	-	-	-	-	-
KUPRES - RS	Ukupno/ *Total*	Ukupno/ *Total*	4	4	4	3	1	-
	Ukupno/ *Total*	Muški/ *Male*	3	3	3	2	1	-
	Ukupno/ *Total*	Ženski/ *Female*	1	1	1	1	-	-

Stari program			Program po Bolonji			
Old program			*Program by Bologna*			
Specijalisti	Magistri nauka	Doktori nauka	Svega	Bachelor i diplo-mirani	Magistri	Doktori nauka
Specialists	*Masters of science*	*Doctors of science*	*All*	*Bachelor and graduated*	*Master's degree*	*Doctor's degree*
-	1	-	-	-	-	-
-	-	-	-	-	-	-
-	-	-	-	-	-	-
-	-	-	-	-	-	-
-	-	-	-	-	-	-
-	-	-	-	-	-	-
-	-	-	-	-	-	-
-	1	-	-	-	-	-
-	-	-	-	-	-	-
-	1	-	-	-	-	-
1	-	-	-	-	-	-
1	-	-	-	-	-	-
-	-	-	-	-	-	-
-	-	-	-	-	-	-
-	-	-	-	-	-	-
-	-	-	-	-	-	-
-	-	-	-	-	-	-
-	-	-	-	-	-	-
-	-	-	-	-	-	-
-	-	-	-	-	-	-
-	-	-	-	-	-	-
-	-	-	-	-	-	-
-	-	-	-	-	-	-
1	-	-	-	-	-	-
1	-	-	-	-	-	-
-	-	-	-	-	-	-
-	-	-	-	-	-	-
-	-	-	-	-	-	-
-	-	-	-	-	-	-
-	-	-	-	-	-	-
-	-	-	-	-	-	-
-	-	-	-	-	-	-

nastavak/*continued*

Teritorija	Spol	Starost	Ukupno	Stari program				
				Old program				
				Svega	Diplomirani prema dužini trajanja studija			
					Graduate with			
					Svega	4 godine	5 godina	6 godina
Area	*Sex*	*Age*	*Total*	*All*	*All*	*4 years*	*5 years*	*6 years*
KUPRES - RS	20-24	Ukupno/ *Total*	-	-	-	-	-	-
	20-24	Muški/ *Male*	-	-	-	-	-	-
	20-24	Ženski/ *Female*	-	-	-	-	-	-
	25-29	Ukupno/ *Total*	-	-	-	-	-	-
	25-29	Muški/ *Male*	-	-	-	-	-	-
	25-29	Ženski/ *Female*	-	-	-	-	-	-
	30-34	Ukupno/ *Total*	-	-	-	-	-	-
	30-34	Muški/ *Male*	-	-	-	-	-	-
	30-34	Ženski/ *Female*	-	-	-	-	-	-
	35-39	Ukupno/ *Total*	-	-	-	-	-	-
	35-39	Muški/ *Male*	-	-	-	-	-	-
	35-39	Ženski/ *Female*	-	-	-	-	-	-
	40-44	Ukupno/ *Total*	-	-	-	-	-	-
	40-44	Muški/ *Male*	-	-	-	-	-	-
	40-44	Ženski/ *Female*	-	-	-	-	-	-
	45-49	Ukupno/ *Total*	-	-	-	-	-	-
	45-49	Muški/ *Male*	-	-	-	-	-	-
	45-49	Ženski/ *Female*	-	-	-	-	-	-
	50-54	Ukupno/ *Total*	2	2	2	1	1	-
	50-54	Muški/ *Male*	2	2	2	1	1	-
	50-54	Ženski/ *Female*	-	-	-	-	-	-
	55-59	Ukupno/ *Total*	1	1	1	1	-	-
	55-59	Muški/ *Male*	1	1	1	1	-	-
	55-59	Ženski/ *Female*	-	-	-	-	-	-
	60-64	Ukupno/ *Total*	1	1	1	1	-	-
	60-64	Muški/ *Male*	-	-	-	-	-	-
	60-64	Ženski/ *Female*	1	1	1	1	-	-
	65-69	Ukupno/ *Total*	-	-	-	-	-	-
	65-69	Muški/ *Male*	-	-	-	-	-	-
	65-69	Ženski/ *Female*	-	-	-	-	-	-
	70-74	Ukupno/ *Total*	-	-	-	-	-	-
	70-74	Muški/ *Male*	-	-	-	-	-	-

Stari program			Program po Bolonji			
Old program			*Program by Bologna*			
Specijalisti	Magistri nauka	Doktori nauka	Svega	Bachelor i diplo-mirani	Magistri	Doktori nauka
Specialists	*Masters of science*	*Doctors of science*	*All*	*Bachelor and graduated*	*Master's degree*	*Doctor's degree*
-	-	-	-	-	-	-
-	-	-	-	-	-	-
-	-	-	-	-	-	-

nastavak/*continued*

Teritorija	Spol	Starost	Ukupno	Stari program				
				Old program				
				Svega	Diplomirani prema dužini trajanja studija			
					Graduate with			
					Svega	4 godine	5 godina	6 godina
Area	*Sex*	*Age*	*Total*	*All*	*All*	*4 years*	*5 years*	*6 years*
KUPRES - RS	70-74	Ženski/ *Female*	-	-	-	-	-	-
	75 i više/ *75 and over*	Ukupno/ *Total*	-	-	-	-	-	-
	75 i više/ *75 and over*	Muški/ *Male*	-	-	-	-	-	-
	75 i više/ *75 and over*	Ženski/ *Female*	-	-	-	-	-	-
LAKTAŠI	Ukupno/ *Total*	Ukupno/ *Total*	1.778	1.389	1.244	1.077	125	42
	Ukupno/ *Total*	Muški/ *Male*	851	701	622	526	78	18
	Ukupno/ *Total*	Ženski/ *Female*	927	688	622	551	47	24
	20-24	Ukupno/ *Total*	140	40	37	36	1	-
	20-24	Muški/ *Male*	52	13	11	10	1	-
	20-24	Ženski/ *Female*	88	27	26	26	-	-
	25-29	Ukupno/ *Total*	443	298	283	257	20	6
	25-29	Muški/ *Male*	153	100	95	80	13	2
	25-29	Ženski/ *Female*	290	198	188	177	7	4
	30-34	Ukupno/ *Total*	306	248	229	181	34	14
	30-34	Muški/ *Male*	135	108	97	73	19	5
	30-34	Ženski/ *Female*	171	140	132	108	15	9
	35-39	Ukupno/ *Total*	236	192	174	158	8	8
	35-39	Muški/ *Male*	108	92	85	80	4	1
	35-39	Ženski/ *Female*	128	100	89	78	4	7
	40-44	Ukupno/ *Total*	154	128	108	89	19	-
	40-44	Muški/ *Male*	78	67	58	46	12	-
	40-44	Ženski/ *Female*	76	61	50	43	7	-
	45-49	Ukupno/ *Total*	100	91	78	67	9	2
	45-49	Muški/ *Male*	49	47	40	34	4	2
	45-49	Ženski/ *Female*	51	44	38	33	5	-
	50-54	Ukupno/ *Total*	123	118	99	87	10	2
	50-54	Muški/ *Male*	69	68	59	51	7	1
	50-54	Ženski/ *Female*	54	50	40	36	3	1
	55-59	Ukupno/ *Total*	100	99	87	75	11	1
	55-59	Muški/ *Male*	78	77	66	56	9	1
	55-59	Ženski/ *Female*	22	22	21	19	2	-

Stari program			Program po Bolonji			
Old program			*Program by Bologna*			
Specijalisti	Magistri nauka	Doktori nauka	Svega	Bachelor i diplo-mirani	Magistri	Doktori nauka
Specialists	*Masters of science*	*Doctors of science*	*All*	*Bachelor and graduated*	*Master's degree*	*Doctor's degree*
-	-	-	-	-	-	-
-	-	-	-	-	-	-
-	-	-	-	-	-	-
-	-	-	-	-	-	-
39	87	19	389	365	22	2
22	44	13	150	142	8	-
17	43	6	239	223	14	2
1	2	-	100	98	2	-
1	1	-	39	38	1	-
-	1	-	61	60	1	-
1	13	1	145	137	7	1
-	5	-	53	52	1	-
1	8	1	92	85	6	1
2	17	-	58	51	7	-
2	9	-	27	24	3	-
-	8	-	31	27	4	-
7	11	-	44	39	4	1
2	5	-	16	14	2	-
5	6	-	28	25	2	1
5	12	3	26	24	2	-
3	5	1	11	10	1	-
2	7	2	15	14	1	-
2	8	3	9	9	-	-
1	4	2	2	2	-	-
1	4	1	7	7	-	-
9	7	3	5	5	-	-
4	4	1	1	1	-	-
5	3	2	4	4	-	-
4	7	1	1	1	-	-
4	6	1	1	1	-	-
-	1	-	-	-	-	-

nastavak/*continued*

Teritorija	Spol	Starost	Ukupno	Stari program / *Old program*				
				Svega	Diplomirani prema dužini trajanja studija / *Graduate with*			
					Svega	4 godine	5 godina	6 godina
Area	*Sex*	*Age*	*Total*	*All*	*All*	*4 years*	*5 years*	*6 years*
LAKTAŠI	60-64	Ukupno/ *Total*	57	57	52	43	6	3
	60-64	Muški/ *Male*	33	33	31	26	3	2
	60-64	Ženski/ *Female*	24	24	21	17	3	1
	65-69	Ukupno/ *Total*	51	50	42	35	4	3
	65-69	Muški/ *Male*	41	41	35	30	3	2
	65-69	Ženski/ *Female*	10	9	7	5	1	1
	70-74	Ukupno/ *Total*	42	42	31	28	1	2
	70-74	Muški/ *Male*	33	33	25	23	1	1
	70-74	Ženski/ *Female*	9	9	6	5	-	1
	75 i više/ *75 and over*	Ukupno/ *Total*	26	26	24	21	2	1
	75 i više/ *75 and over*	Muški/ *Male*	22	22	20	17	2	1
	75 i više/ *75 and over*	Ženski/ *Female*	4	4	4	4	-	-
LOPARE	Ukupno/ *Total*	Ukupno/ *Total*	597	452	410	348	46	16
	Ukupno/ *Total*	Muški/ *Male*	286	220	196	160	31	5
	Ukupno/ *Total*	Ženski/ *Female*	311	232	214	188	15	11
	20-24	Ukupno/ *Total*	74	24	22	19	3	-
	20-24	Muški/ *Male*	22	6	5	3	2	-
	20-24	Ženski/ *Female*	52	18	17	16	1	-
	25-29	Ukupno/ *Total*	176	120	115	104	8	3
	25-29	Muški/ *Male*	71	41	39	33	4	2
	25-29	Ženski/ *Female*	105	79	76	71	4	1
	30-34	Ukupno/ *Total*	105	85	81	67	7	7
	30-34	Muški/ *Male*	49	37	35	29	4	2
	30-34	Ženski/ *Female*	56	48	46	38	3	5
	35-39	Ukupno/ *Total*	51	48	45	30	11	4
	35-39	Muški/ *Male*	30	29	28	20	7	1
	35-39	Ženski/ *Female*	21	19	17	10	4	3
	40-44	Ukupno/ *Total*	31	24	22	19	3	-
	40-44	Muški/ *Male*	13	11	10	8	2	-
	40-44	Ženski/ *Female*	18	13	12	11	1	-
	45-49	Ukupno/ *Total*	35	30	24	20	4	-

Stari program			Program po Bolonji			
Old program			*Program by Bologna*			
Specijalisti	Magistri nauka	Doktori nauka	Svega	Bachelor i diplo-mirani	Magistri	Doktori nauka
Specialists	*Masters of science*	*Doctors of science*	*All*	*Bachelor and graduated*	*Master's degree*	*Doctor's degree*
3	-	2	-	-	-	-
-	-	2	-	-	-	-
3	-	-	-	-	-	-
3	2	3	1	1	-	-
3	-	3	-	-	-	-
-	2	-	1	1	-	-
2	6	3	-	-	-	-
2	3	3	-	-	-	-
-	3	-	-	-	-	-
-	2	-	-	-	-	-
-	2	-	-	-	-	-
-	-	-	-	-	-	-
14	23	5	145	120	24	1
7	15	2	66	50	15	1
7	8	3	79	70	9	-
1	1	-	50	48	2	-
1	-	-	16	15	1	-
-	1	-	34	33	1	-
1	4	-	56	38	18	-
-	2	-	30	19	11	-
1	2	-	26	19	7	-
-	3	1	20	18	2	-
-	2	-	12	10	2	-
-	1	1	8	8	-	-
-	2	1	3	2	1	-
-	1	-	1	1	-	-
-	1	1	2	1	1	-
-	2	-	7	5	1	1
-	1	-	2	-	1	1
-	1	-	5	5	-	-
3	1	2	5	5	-	-

nastavak/*continued*

Teritorija	Spol	Starost	Ukupno	Stari program / *Old program*				
				Svega	Diplomirani prema dužini trajanja studija / *Graduate with*			
					Svega	4 godine	5 godina	6 godina
Area	*Sex*	*Age*	*Total*	*All*	*All*	*4 years*	*5 years*	*6 years*
LOPARE	45-49	Muški/ *Male*	18	16	12	9	3	-
	45-49	Ženski/ *Female*	17	14	12	11	1	-
	50-54	Ukupno/ *Total*	51	51	41	38	2	1
	50-54	Muški/ *Male*	31	31	27	25	2	-
	50-54	Ženski/ *Female*	20	20	14	13	-	1
	55-59	Ukupno/ *Total*	25	23	21	17	4	-
	55-59	Muški/ *Male*	15	13	11	7	4	-
	55-59	Ženski/ *Female*	10	10	10	10	-	-
	60-64	Ukupno/ *Total*	26	24	20	16	3	1
	60-64	Muški/ *Male*	19	18	14	12	2	-
	60-64	Ženski/ *Female*	7	6	6	4	1	1
	65-69	Ukupno/ *Total*	9	9	6	6	-	-
	65-69	Muški/ *Male*	7	7	5	5	-	-
	65-69	Ženski/ *Female*	2	2	1	1	-	-
	70-74	Ukupno/ *Total*	4	4	4	4	-	-
	70-74	Muški/ *Male*	2	2	2	2	-	-
	70-74	Ženski/ *Female*	2	2	2	2	-	-
	75 i više/ *75 and over*	Ukupno/ *Total*	10	10	9	8	1	-
	75 i više/ *75 and over*	Muški/ *Male*	9	9	8	7	1	-
	75 i više/ *75 and over*	Ženski/ *Female*	1	1	1	1	-	-
LJUBINJE	Ukupno/ *Total*	Ukupno/ *Total*	277	234	219	199	13	7
	Ukupno/ *Total*	Muški/ *Male*	154	132	123	112	9	2
	Ukupno/ *Total*	Ženski/ *Female*	123	102	96	87	4	5
	20-24	Ukupno/ *Total*	26	6	5	5	-	-
	20-24	Muški/ *Male*	10	3	2	2	-	-
	20-24	Ženski/ *Female*	16	3	3	3	-	-
	25-29	Ukupno/ *Total*	57	40	40	37	2	1
	25-29	Muški/ *Male*	25	16	16	14	1	1
	25-29	Ženski/ *Female*	32	24	24	23	1	-
	30-34	Ukupno/ *Total*	41	38	35	28	3	4
	30-34	Muški/ *Male*	19	16	15	12	3	-

Stari program			Program po Bolonji			
Old program			*Program by Bologna*			
Specijalisti	Magistri nauka	Doktori nauka	Svega	Bachelor i diplo-mirani	Magistri	Doktori nauka
Specialists	*Masters of science*	*Doctors of science*	*All*	*Bachelor and graduated*	*Master's degree*	*Doctor's degree*
2	1	1	2	2	-	-
1	-	1	3	3	-	-
6	4	-	-	-	-	-
2	2	-	-	-	-	-
4	2	-	-	-	-	-
1	1	-	2	2	-	-
1	1	-	2	2	-	-
-	-	-	-	-	-	-
1	2	1	2	2	-	-
1	2	1	1	1	-	-
-	-	-	1	1	-	-
1	2	-	-	-	-	-
-	2	-	-	-	-	-
1	-	-	-	-	-	-
-	-	-	-	-	-	-
-	-	-	-	-	-	-
-	-	-	-	-	-	-
-	1	-	-	-	-	-
-	1	-	-	-	-	-
-	-	-	-	-	-	-
6	7	2	43	35	8	-
3	4	2	22	19	3	-
3	3	-	21	16	5	-
-	1	-	20	18	2	-
-	1	-	7	6	1	-
-	-	-	13	12	1	-
-	-	-	17	11	6	-
-	-	-	9	7	2	-
-	-	-	8	4	4	-
-	3	-	3	3	-	-
-	1	-	3	3	-	-

nastavak/*continued*

Teritorija	Spol	Starost	Ukupno	Stari program / *Old program*				
				Svega	Diplomirani prema dužini trajanja studija / *Graduate with*			
					Svega	4 godine	5 godina	6 godina
Area	*Sex*	*Age*	*Total*	*All*	*All*	*4 years*	*5 years*	*6 years*
	30-34	Ženski/ *Female*	22	22	20	16	-	4
	35-39	Ukupno/ *Total*	17	17	15	13	1	1
	35-39	Muški/ *Male*	7	7	6	6	-	-
	35-39	Ženski/ *Female*	10	10	9	7	1	1
	40-44	Ukupno/ *Total*	14	14	14	13	1	-
	40-44	Muški/ *Male*	7	7	7	7	-	-
	40-44	Ženski/ *Female*	7	7	7	6	1	-
	45-49	Ukupno/ *Total*	18	17	16	16	-	-
	45-49	Muški/ *Male*	10	9	9	9	-	-
	45-49	Ženski/ *Female*	8	8	7	7	-	-
	50-54	Ukupno/ *Total*	46	46	42	41	1	-
	50-54	Muški/ *Male*	29	29	27	26	1	-
	50-54	Ženski/ *Female*	17	17	15	15	-	-
	55-59	Ukupno/ *Total*	32	32	30	26	3	1
LJUBINJE	55-59	Muški/ *Male*	26	26	24	20	3	1
	55-59	Ženski/ *Female*	6	6	6	6	-	-
	60-64	Ukupno/ *Total*	13	12	11	10	1	-
	60-64	Muški/ *Male*	10	9	8	8	-	-
	60-64	Ženski/ *Female*	3	3	3	2	1	-
	65-69	Ukupno/ *Total*	7	6	5	4	1	-
	65-69	Muški/ *Male*	6	5	4	3	1	-
	65-69	Ženski/ *Female*	1	1	1	1	-	-
	70-74	Ukupno/ *Total*	6	6	6	6	-	-
	70-74	Muški/ *Male*	5	5	5	5	-	-
	70-74	Ženski/ *Female*	1	1	1	1	-	-
	75 i više/ *75 and over*	Ukupno/ *Total*	-	-	-	-	-	-
	75 i više/ *75 and over*	Muški/ *Male*	-	-	-	-	-	-
	75 i više/ *75 and over*	Ženski/ *Female*	-	-	-	-	-	-
	Ukupno/ *Total*	Ukupno/ *Total*	659	553	488	408	66	14
MILIĆI	Ukupno/ *Total*	Muški/ *Male*	341	288	250	204	41	5
	Ukupno/ *Total*	Ženski/ *Female*	318	265	238	204	25	9

Stari program			Program po Bolonji			
Old program			*Program by Bologna*			
Specijalisti	Magistri nauka	Doktori nauka	Svega	Bachelor i diplo-mirani	Magistri	Doktori nauka
Specialists	*Masters of science*	*Doctors of science*	*All*	*Bachelor and graduated*	*Master's degree*	*Doctor's degree*
-	2	-	-	-	-	-
-	2	-	-	-	-	-
-	1	-	-	-	-	-
-	1	-	-	-	-	-
-	-	-	-	-	-	-
-	-	-	-	-	-	-
-	-	-	-	-	-	-
1	-	-	1	1	-	-
-	-	-	1	1	-	-
1	-	-	-	-	-	-
4	-	-	-	-	-	-
2	-	-	-	-	-	-
2	-	-	-	-	-	-
-	-	2	-	-	-	-
-	-	2	-	-	-	-
-	-	-	-	-	-	-
1	-	-	1	1	-	-
1	-	-	1	1	-	-
-	-	-	-	-	-	-
-	1	-	1	1	-	-
-	1	-	1	1	-	-
-	-	-	-	-	-	-
-	-	-	-	-	-	-
-	-	-	-	-	-	-
-	-	-	-	-	-	-
-	-	-	-	-	-	-
-	-	-	-	-	-	-
-	-	-	-	-	-	-
9	52	4	106	83	16	7
3	31	4	53	45	4	4
6	21	-	53	38	12	3

nastavak/*continued*

Teritorija	Spol	Starost	Ukupno	Stari program				
				Old program				
				Svega	Diplomirani prema dužini trajanja studija			
					Graduate with			
					Svega	4 godine	5 godina	6 godina
Area	*Sex*	*Age*	*Total*	*All*	*All*	*4 years*	*5 years*	*6 years*
MILIĆI	20-24	Ukupno/ *Total*	100	61	52	46	5	1
	20-24	Muški/ *Male*	47	27	25	23	2	-
	20-24	Ženski/ *Female*	53	34	27	23	3	1
	25-29	Ukupno/ *Total*	204	162	141	121	17	3
	25-29	Muški/ *Male*	89	70	56	46	8	2
	25-29	Ženski/ *Female*	115	92	85	75	9	1
	30-34	Ukupno/ *Total*	116	109	92	70	20	2
	30-34	Muški/ *Male*	54	48	39	27	12	-
	30-34	Ženski/ *Female*	62	61	53	43	8	2
	35-39	Ukupno/ *Total*	43	40	38	22	11	5
	35-39	Muški/ *Male*	22	21	19	8	9	2
	35-39	Ženski/ *Female*	21	19	19	14	2	3
	40-44	Ukupno/ *Total*	30	25	18	15	3	-
	40-44	Muški/ *Male*	19	16	11	8	3	-
	40-44	Ženski/ *Female*	11	9	7	7	-	-
	45-49	Ukupno/ *Total*	30	27	23	18	3	2
	45-49	Muški/ *Male*	17	16	13	11	2	-
	45-49	Ženski/ *Female*	13	11	10	7	1	2
	50-54	Ukupno/ *Total*	54	52	48	43	5	-
	50-54	Muški/ *Male*	36	35	32	29	3	-
	50-54	Ženski/ *Female*	18	17	16	14	2	-
	55-59	Ukupno/ *Total*	41	38	37	36	1	-
	55-59	Muški/ *Male*	26	24	24	23	1	-
	55-59	Ženski/ *Female*	15	14	13	13	-	-
	60-64	Ukupno/ *Total*	26	26	26	25	1	-
	60-64	Muški/ *Male*	20	20	20	19	1	-
	60-64	Ženski/ *Female*	6	6	6	6	-	-
	65-69	Ukupno/ *Total*	5	5	5	5	-	-
	65-69	Muški/ *Male*	4	4	4	4	-	-
	65-69	Ženski/ *Female*	1	1	1	1	-	-
	70-74	Ukupno/ *Total*	5	5	5	4	-	1
	70-74	Muški/ *Male*	5	5	5	4	-	1

Stari program			Program po Bolonji			
Old program			*Program by Bologna*			
Specijalisti	Magistri nauka	Doktori nauka	Svega	Bachelor i diplo-mirani	Magistri	Doktori nauka
Specialists	*Masters of science*	*Doctors of science*	*All*	*Bachelor and graduated*	*Master's degree*	*Doctor's degree*
1	8	-	39	37	2	-
-	2	-	20	20	-	-
1	6	-	19	17	2	-
1	20	-	42	31	11	-
1	13	-	19	15	4	-
-	7	-	23	16	7	-
2	14	1	7	6	-	1
-	8	1	6	5	-	1
2	6	-	1	1	-	-
1	1	-	3	3	-	-
1	1	-	1	1	-	-
-	-	-	2	2	-	-
1	5	1	5	1	1	3
-	4	1	3	1	-	2
1	1	-	2	-	1	1
2	2	-	3	2	1	-
1	2	-	1	1	-	-
1	-	-	2	1	1	-
1	1	2	2	1	1	-
-	1	2	1	1	-	-
1	-	-	1	-	1	-
-	1	-	3	2	-	1
-	-	-	2	1	-	1
-	1	-	1	1	-	-
-	-	-	-	-	-	-
-	-	-	-	-	-	-
-	-	-	-	-	-	-
-	-	-	-	-	-	-
-	-	-	-	-	-	-
-	-	-	-	-	-	-
-	-	-	-	-	-	-
-	-	-	-	-	-	-

nastavak/*continued*

Teritorija	Spol	Starost	Ukupno	Stari program / *Old program*				
				Svega	Diplomirani prema dužini trajanja studija / *Graduate with*			
					Svega	4 godine	5 godina	6 godina
Area	*Sex*	*Age*	*Total*	*All*	*All*	*4 years*	*5 years*	*6 years*
MILIĆI	70-74	Ženski/ *Female*	-	-	-	-	-	-
	75 i više/ *75 and over*	Ukupno/ *Total*	5	3	3	3	-	-
	75 i više/ *75 and over*	Muški/ *Male*	2	2	2	2	-	-
	75 i više/ *75 and over*	Ženski/ *Female*	3	1	1	1	-	-
MODRIČA	Ukupno/ *Total*	Ukupno/ *Total*	1.296	1.054	939	811	94	34
	Ukupno/ *Total*	Muški/ *Male*	656	555	489	421	50	18
	Ukupno/ *Total*	Ženski/ *Female*	640	499	450	390	44	16
	20-24	Ukupno/ *Total*	127	45	42	39	2	1
	20-24	Muški/ *Male*	38	15	14	14	-	-
	20-24	Ženski/ *Female*	89	30	28	25	2	1
	25-29	Ukupno/ *Total*	306	218	209	186	16	7
	25-29	Muški/ *Male*	140	98	96	88	5	3
	25-29	Ženski/ *Female*	166	120	113	98	11	4
	30-34	Ukupno/ *Total*	200	168	151	123	17	11
	30-34	Muški/ *Male*	92	78	70	59	6	5
	30-34	Ženski/ *Female*	108	90	81	64	11	6
	35-39	Ukupno/ *Total*	115	99	89	78	8	3
	35-39	Muški/ *Male*	46	37	35	27	7	1
	35-39	Ženski/ *Female*	69	62	54	51	1	2
	40-44	Ukupno/ *Total*	77	74	60	48	10	2
	40-44	Muški/ *Male*	30	29	21	15	4	2
	40-44	Ženski/ *Female*	47	45	39	33	6	-
	45-49	Ukupno/ *Total*	73	70	64	50	11	3
	45-49	Muški/ *Male*	38	37	34	23	9	2
	45-49	Ženski/ *Female*	35	33	30	27	2	1
	50-54	Ukupno/ *Total*	147	135	119	107	9	3
	50-54	Muški/ *Male*	79	74	66	60	5	1
	50-54	Ženski/ *Female*	68	61	53	47	4	2
	55-59	Ukupno/ *Total*	95	91	76	66	8	2
	55-59	Muški/ *Male*	67	63	51	44	5	2
	55-59	Ženski/ *Female*	28	28	25	22	3	-

Stari program			Program po Bolonji			
Old program			*Program by Bologna*			
Specijalisti	Magistri nauka	Doktori nauka	Svega	Bachelor i diplo-mirani	Magistri	Doktori nauka
Specialists	*Masters of science*	*Doctors of science*	*All*	*Bachelor and graduated*	*Master's degree*	*Doctor's degree*
-	-	-	-	-	-	-
-	-	-	2	-	-	2
-	-	-	-	-	-	-
-	-	-	2	-	-	2
46	58	11	242	225	17	-
25	33	8	101	90	11	-
21	25	3	141	135	6	-
-	3	-	82	81	1	-
-	1	-	23	22	1	-
-	2	-	59	59	-	-
1	8	-	88	78	10	-
-	2	-	42	35	7	-
1	6	-	46	43	3	-
5	12	-	32	31	1	-
3	5	-	14	14	-	-
2	7	-	18	17	1	-
5	4	1	16	13	3	-
1	1	-	9	7	2	-
4	3	1	7	6	1	-
5	6	3	3	3	-	-
2	4	2	1	1	-	-
3	2	1	2	2	-	-
2	3	1	3	3	-	-
1	2	-	1	1	-	-
1	1	1	2	2	-	-
10	4	2	12	10	2	-
5	1	2	5	4	1	-
5	3	-	7	6	1	-
8	6	1	4	4	-	-
5	6	1	4	4	-	-
3	-	-	-	-	-	-

nastavak/*continued*

Teritorija	Spol	Starost	Ukupno	Stari program / *Old program*				
				Svega	Diplomirani prema dužini trajanja studija / *Graduate with*			
					Svega	4 godine	5 godina	6 godina
Area	*Sex*	*Age*	*Total*	*All*	*All*	*4 years*	*5 years*	*6 years*
MODRIČA	60-64	Ukupno/ *Total*	59	59	52	43	8	1
	60-64	Muški/ *Male*	42	42	36	31	4	1
	60-64	Ženski/ *Female*	17	17	16	12	4	-
	65-69	Ukupno/ *Total*	46	45	36	35	1	-
	65-69	Muški/ *Male*	38	37	29	28	1	-
	65-69	Ženski/ *Female*	8	8	7	7	-	-
	70-74	Ukupno/ *Total*	29	29	23	20	2	1
	70-74	Muški/ *Male*	25	25	20	17	2	1
	70-74	Ženski/ *Female*	4	4	3	3	-	-
	75 i više/ *75 and over*	Ukupno/ *Total*	22	21	18	16	2	-
	75 i više/ *75 and over*	Muški/ *Male*	21	20	17	15	2	-
	75 i više/ *75 and over*	Ženski/ *Female*	1	1	1	1	-	-
MRKONJIĆ GRAD	Ukupno/ *Total*	Ukupno/ *Total*	885	681	623	530	60	33
	Ukupno/ *Total*	Muški/ *Male*	445	359	322	262	41	19
	Ukupno/ *Total*	Ženski/ *Female*	440	322	301	268	19	14
	20-24	Ukupno/ *Total*	88	24	22	22	-	-
	20-24	Muški/ *Male*	37	10	9	9	-	-
	20-24	Ženski/ *Female*	51	14	13	13	-	-
	25-29	Ukupno/ *Total*	229	159	150	126	19	5
	25-29	Muški/ *Male*	92	63	58	41	15	2
	25-29	Ženski/ *Female*	137	96	92	85	4	3
	30-34	Ukupno/ *Total*	160	134	126	103	12	11
	30-34	Muški/ *Male*	63	52	48	35	9	4
	30-34	Ženski/ *Female*	97	82	78	68	3	7
	35-39	Ukupno/ *Total*	100	77	66	55	6	5
	35-39	Muški/ *Male*	44	36	29	23	4	2
	35-39	Ženski/ *Female*	56	41	37	32	2	3
	40-44	Ukupno/ *Total*	50	42	39	28	8	3
	40-44	Muški/ *Male*	25	23	20	15	2	3
	40-44	Ženski/ *Female*	25	19	19	13	6	-
	45-49	Ukupno/ *Total*	41	39	36	30	5	1

Stari program			Program po Bolonji			
Old program			*Program by Bologna*			
Specijalisti	Magistri nauka	Doktori nauka	Svega	Bachelor i diplo-mirani	Magistri	Doktori nauka
Specialists	*Masters of science*	*Doctors of science*	*All*	*Bachelor and graduated*	*Master's degree*	*Doctor's degree*
1	5	1	-	-	-	-
-	5	1	-	-	-	-
1	-	-	-	-	-	-
5	3	1	1	1	-	-
4	3	1	1	1	-	-
1	-	-	-	-	-	-
2	3	1	-	-	-	-
2	2	1	-	-	-	-
-	1	-	-	-	-	-
2	1	-	1	1	-	-
2	1	-	1	1	-	-
-	-	-	-	-	-	-
19	34	5	204	192	12	-
8	25	4	86	78	8	-
11	9	1	118	114	4	-
1	1	-	64	63	1	-
-	1	-	27	26	1	-
1	-	-	37	37	-	-
-	6	3	70	66	4	-
-	3	2	29	26	3	-
-	3	1	41	40	1	-
1	7	-	26	24	2	-
1	3	-	11	10	1	-
-	4	-	15	14	1	-
5	6	-	23	21	2	-
1	6	-	8	7	1	-
4	-	-	15	14	1	-
1	2	-	8	7	1	-
1	2	-	2	2	-	-
-	-	-	6	5	1	-
1	2	-	2	2	-	-

nastavak/*continued*

Teritorija	Spol	Starost	Ukupno	Stari program / *Old program*				
				Svega	Diplomirani prema dužini trajanja studija / *Graduate with*			
					Svega	4 godine	5 godina	6 godina
Area	*Sex*	*Age*	*Total*	*All*	*All*	*4 years*	*5 years*	*6 years*
MRKONJIĆ GRAD	45-49	Muški/ *Male*	22	22	21	17	3	1
	45-49	Ženski/ *Female*	19	17	15	13	2	-
	50-54	Ukupno/ *Total*	62	56	50	45	3	2
	50-54	Muški/ *Male*	44	40	37	32	3	2
	50-54	Ženski/ *Female*	18	16	13	13	-	-
	55-59	Ukupno/ *Total*	69	66	62	53	7	2
	55-59	Muški/ *Male*	50	47	44	38	5	1
	55-59	Ženski/ *Female*	19	19	18	15	2	1
	60-64	Ukupno/ *Total*	41	40	35	35	-	-
	60-64	Muški/ *Male*	29	28	24	24	-	-
	60-64	Ženski/ *Female*	12	12	11	11	-	-
	65-69	Ukupno/ *Total*	28	28	23	21	-	2
	65-69	Muški/ *Male*	22	22	18	16	-	2
	65-69	Ženski/ *Female*	6	6	5	5	-	-
	70-74	Ukupno/ *Total*	9	9	8	6	-	2
	70-74	Muški/ *Male*	9	9	8	6	-	2
	70-74	Ženski/ *Female*	-	-	-	-	-	-
	75 i više/ *75 and over*	Ukupno/ *Total*	8	7	6	6	-	-
	75 i više/ *75 and over*	Muški/ *Male*	8	7	6	6	-	-
	75 i više/ *75 and over*	Ženski/ *Female*	-	-	-	-	-	-
NEVESINJE	Ukupno/ *Total*	Ukupno/ *Total*	905	801	748	657	72	19
	Ukupno/ *Total*	Muški/ *Male*	490	435	404	350	48	6
	Ukupno/ *Total*	Ženski/ *Female*	415	366	344	307	24	13
	20-24	Ukupno/ *Total*	72	39	36	36	-	-
	20-24	Muški/ *Male*	34	20	19	19	-	-
	20-24	Ženski/ *Female*	38	19	17	17	-	-
	25-29	Ukupno/ *Total*	219	177	163	138	18	7
	25-29	Muški/ *Male*	98	76	69	58	11	-
	25-29	Ženski/ *Female*	121	101	94	80	7	7
	30-34	Ukupno/ *Total*	141	123	118	89	24	5
	30-34	Muški/ *Male*	67	55	53	35	15	3

Stari program			Program po Bolonji			
Old program			*Program by Bologna*			
Specijalisti	Magistri nauka	Doktori nauka	Svega	Bachelor i diplo-mirani	Magistri	Doktori nauka
Specialists	*Masters of science*	*Doctors of science*	*All*	*Bachelor and graduated*	*Master's degree*	*Doctor's degree*
-	1	-	-	-	-	-
1	1	-	2	2	-	-
3	2	1	6	6	-	-
1	1	1	4	4	-	-
2	1	-	2	2	-	-
3	1	-	3	2	1	-
2	1	-	3	2	1	-
1	-	-	-	-	-	-
1	4	-	1	1	-	-
-	4	-	1	1	-	-
1	-	-	-	-	-	-
2	2	1	-	-	-	-
1	2	1	-	-	-	-
1	-	-	-	-	-	-
1	-	-	-	-	-	-
1	-	-	-	-	-	-
-	-	-	-	-	-	-
-	1	-	1	-	1	-
-	1	-	1	-	1	-
-	-	-	-	-	-	-
15	34	4	104	88	16	-
9	19	3	55	45	10	-
6	15	1	49	43	6	-
-	3	-	33	29	4	-
-	1	-	14	14	-	-
-	2	-	19	15	4	-
1	12	1	42	35	7	-
-	7	-	22	16	6	-
1	5	1	20	19	1	-
1	4	-	18	13	5	-
-	2	-	12	8	4	-

nastavak/*continued*

Teritorija	Spol	Starost	Ukupno	Stari program / *Old program*				
				Svega	Diplomirani prema dužini trajanja studija / *Graduate with*			
					Svega	4 godine	5 godina	6 godina
Area	*Sex*	*Age*	*Total*	*All*	*All*	*4 years*	*5 years*	*6 years*
NEVESINJE	30-34	Ženski/ *Female*	74	68	65	54	9	2
	35-39	Ukupno/ *Total*	72	67	62	50	8	4
	35-39	Muški/ *Male*	36	31	28	22	4	2
	35-39	Ženski/ *Female*	36	36	34	28	4	2
	40-44	Ukupno/ *Total*	49	47	43	39	3	1
	40-44	Muški/ *Male*	25	24	21	18	3	-
	40-44	Ženski/ *Female*	24	23	22	21	-	1
	45-49	Ukupno/ *Total*	62	60	58	49	9	-
	45-49	Muški/ *Male*	34	33	31	24	7	-
	45-49	Ženski/ *Female*	28	27	27	25	2	-
	50-54	Ukupno/ *Total*	95	95	89	86	2	1
	50-54	Muški/ *Male*	64	64	59	57	2	-
	50-54	Ženski/ *Female*	31	31	30	29	-	1
	55-59	Ukupno/ *Total*	85	84	80	80	-	-
	55-59	Muški/ *Male*	44	44	44	44	-	-
	55-59	Ženski/ *Female*	41	40	36	36	-	-
	60-64	Ukupno/ *Total*	55	54	52	46	5	1
	60-64	Muški/ *Male*	41	41	41	36	4	1
	60-64	Ženski/ *Female*	14	13	11	10	1	-
	65-69	Ukupno/ *Total*	20	20	18	17	1	-
	65-69	Muški/ *Male*	16	16	14	14	-	-
	65-69	Ženski/ *Female*	4	4	4	3	1	-
	70-74	Ukupno/ *Total*	17	17	15	13	2	-
	70-74	Muški/ *Male*	14	14	12	10	2	-
	70-74	Ženski/ *Female*	3	3	3	3	-	-
	75 i više/ *75 and over*	Ukupno/ *Total*	18	18	14	14	-	-
	75 i više/ *75 and over*	Muški/ *Male*	17	17	13	13	-	-
	75 i više/ *75 and over*	Ženski/ *Female*	1	1	1	1	-	-
NOVI GRAD	Ukupno/ *Total*	Ukupno/ *Total*	1.388	1.040	946	830	77	39
	Ukupno/ *Total*	Muški/ *Male*	667	521	469	401	50	18
	Ukupno/ *Total*	Ženski/ *Female*	721	519	477	429	27	21

Stari program			Program po Bolonji			
Old program			*Program by Bologna*			
Specijalisti	Magistri nauka	Doktori nauka	Svega	Bachelor i diplo-mirani	Magistri	Doktori nauka
Specialists	*Masters of science*	*Doctors of science*	*All*	*Bachelor and graduated*	*Master's degree*	*Doctor's degree*
1	2	-	6	5	1	-
3	1	1	5	5	-	-
2	-	1	5	5	-	-
1	1	-	-	-	-	-
-	4	-	2	2	-	-
-	3	-	1	1	-	-
-	1	-	1	1	-	-
-	1	1	2	2	-	-
-	1	1	1	1	-	-
-	-	-	1	1	-	-
3	3	-	-	-	-	-
3	2	-	-	-	-	-
-	1	-	-	-	-	-
1	3	-	1	1	-	-
-	-	-	-	-	-	-
1	3	-	1	1	-	-
2	-	-	1	1	-	-
-	-	-	-	-	-	-
2	-	-	1	1	-	-
-	1	1	-	-	-	-
-	1	1	-	-	-	-
-	-	-	-	-	-	-
2	-	-	-	-	-	-
2	-	-	-	-	-	-
-	-	-	-	-	-	-
2	2	-	-	-	-	-
2	2	-	-	-	-	-
-	-	-	-	-	-	-
42	48	4	348	322	23	3
22	28	2	146	136	9	1
20	20	2	202	186	14	2

nastavak/*continued*

Teritorija	Spol	Starost	Ukupno	Stari program / *Old program*				
				Svega	Diplomirani prema dužini trajanja studija / *Graduate with*			
					Svega	4 godine	5 godina	6 godina
Area	*Sex*	*Age*	*Total*	*All*	*All*	*4 years*	*5 years*	*6 years*
NOVI GRAD	20-24	Ukupno/ *Total*	194	66	61	61	-	-
	20-24	Muški/ *Male*	75	23	20	20	-	-
	20-24	Ženski/ *Female*	119	43	41	41	-	-
	25-29	Ukupno/ *Total*	314	199	185	172	7	6
	25-29	Muški/ *Male*	112	64	61	56	3	2
	25-29	Ženski/ *Female*	202	135	124	116	4	4
	30-34	Ukupno/ *Total*	227	191	178	149	20	9
	30-34	Muški/ *Male*	103	85	79	65	11	3
	30-34	Ženski/ *Female*	124	106	99	84	9	6
	35-39	Ukupno/ *Total*	133	107	94	77	9	8
	35-39	Muški/ *Male*	54	44	36	29	4	3
	35-39	Ženski/ *Female*	79	63	58	48	5	5
	40-44	Ukupno/ *Total*	88	73	67	57	8	2
	40-44	Muški/ *Male*	39	34	29	23	5	1
	40-44	Ženski/ *Female*	49	39	38	34	3	1
	45-49	Ukupno/ *Total*	71	57	52	48	4	-
	45-49	Muški/ *Male*	37	33	31	27	4	-
	45-49	Ženski/ *Female*	34	24	21	21	-	-
	50-54	Ukupno/ *Total*	106	101	88	78	9	1
	50-54	Muški/ *Male*	65	62	53	47	5	1
	50-54	Ženski/ *Female*	41	39	35	31	4	-
	55-59	Ukupno/ *Total*	75	70	62	55	5	2
	55-59	Muški/ *Male*	45	42	36	31	4	1
	55-59	Ženski/ *Female*	30	28	26	24	1	1
	60-64	Ukupno/ *Total*	66	64	58	49	5	4
	60-64	Muški/ *Male*	51	49	46	37	5	4
	60-64	Ženski/ *Female*	15	15	12	12	-	-
	65-69	Ukupno/ *Total*	48	47	42	35	4	3
	65-69	Muški/ *Male*	34	34	31	26	4	1
	65-69	Ženski/ *Female*	14	13	11	9	-	2
	70-74	Ukupno/ *Total*	31	30	26	23	3	-
	70-74	Muški/ *Male*	26	25	22	20	2	-

Stari program			Program po Bolonji			
Old program			*Program by Bologna*			
Specijalisti	Magistri nauka	Doktori nauka	Svega	Bachelor i diplo-mirani	Magistri	Doktori nauka
Specialists	*Masters of science*	*Doctors of science*	*All*	*Bachelor and graduated*	*Master's degree*	*Doctor's degree*
3	2	-	128	122	5	1
2	1	-	52	51	1	-
1	1	-	76	71	4	1
6	8	-	115	109	5	1
1	2	-	48	46	2	-
5	6	-	67	63	3	1
3	10	-	36	30	5	1
-	6	-	18	14	3	1
3	4	-	18	16	2	-
2	9	2	26	23	3	-
2	5	1	10	10	-	-
-	4	1	16	13	3	-
3	3	-	15	14	1	-
2	3	-	5	4	1	-
1	-	-	10	10	-	-
2	3	-	14	14	-	-
1	1	-	4	4	-	-
1	2	-	10	10	-	-
9	3	1	5	4	1	-
5	3	1	3	3	-	-
4	-	-	2	1	1	-
5	3	-	5	4	1	-
3	3	-	3	2	1	-
2	-	-	2	2	-	-
2	4	-	2	1	1	-
1	2	-	2	1	1	-
1	2	-	-	-	-	-
4	-	1	1	-	1	-
3	-	-	-	-	-	-
1	-	1	1	-	1	-
3	1	-	1	1	-	-
2	1	-	1	1	-	-

nastavak/*continued*

Teritorija	Spol	Starost	Ukupno	Stari program / *Old program*				
				Svega	Diplomirani prema dužini trajanja studija / *Graduate with*			
					Svega	4 godine	5 godina	6 godina
Area	*Sex*	*Age*	*Total*	*All*	*All*	*4 years*	*5 years*	*6 years*
NOVI GRAD	70-74	Ženski/ *Female*	5	5	4	3	1	-
	75 i više/ *75 and over*	Ukupno/ *Total*	35	35	33	26	3	4
	75 i više/ *75 and over*	Muški/ *Male*	26	26	25	20	3	2
	75 i više/ *75 and over*	Ženski/ *Female*	9	9	8	6	-	2
NOVO GORAŽDE	Ukupno/ *Total*	Ukupno/ *Total*	157	136	130	120	9	1
	Ukupno/ *Total*	Muški/ *Male*	76	68	65	59	5	1
	Ukupno/ *Total*	Ženski/ *Female*	81	68	65	61	4	-
	20-24	Ukupno/ *Total*	17	7	6	4	2	-
	20-24	Muški/ *Male*	6	2	2	1	1	-
	20-24	Ženski/ *Female*	11	5	4	3	1	-
	25-29	Ukupno/ *Total*	41	35	34	33	1	-
	25-29	Muški/ *Male*	10	10	10	10	-	-
	25-29	Ženski/ *Female*	31	25	24	23	1	-
	30-34	Ukupno/ *Total*	33	32	31	28	3	-
	30-34	Muški/ *Male*	14	14	13	11	2	-
	30-34	Ženski/ *Female*	19	18	18	17	1	-
	35-39	Ukupno/ *Total*	14	14	12	11	1	-
	35-39	Muški/ *Male*	11	11	9	8	1	-
	35-39	Ženski/ *Female*	3	3	3	3	-	-
	40-44	Ukupno/ *Total*	6	6	5	5	-	-
	40-44	Muški/ *Male*	3	3	3	3	-	-
	40-44	Ženski/ *Female*	3	3	2	2	-	-
	45-49	Ukupno/ *Total*	14	12	12	10	1	1
	45-49	Muški/ *Male*	8	6	6	5	-	1
	45-49	Ženski/ *Female*	6	6	6	5	1	-
	50-54	Ukupno/ *Total*	7	6	6	6	-	-
	50-54	Muški/ *Male*	5	4	4	4	-	-
	50-54	Ženski/ *Female*	2	2	2	2	-	-
	55-59	Ukupno/ *Total*	8	7	7	7	-	-
	55-59	Muški/ *Male*	7	6	6	6	-	-
	55-59	Ženski/ *Female*	1	1	1	1	-	-

Stari program			Program po Bolonji			
Old program			*Program by Bologna*			
Specijalisti	Magistri nauka	Doktori nauka	Svega	Bachelor i diplo-mirani	Magistri	Doktori nauka
Specialists	*Masters of science*	*Doctors of science*	*All*	*Bachelor and graduated*	*Master's degree*	*Doctor's degree*
1	-	-	-	-	-	-
-	2	-	-	-	-	-
-	1	-	-	-	-	-
-	1	-	-	-	-	-
-	6	-	21	16	5	-
-	3	-	8	7	1	-
-	3	-	13	9	4	-
-	1	-	10	8	2	-
-	-	-	4	3	1	-
-	1	-	6	5	1	-
-	1	-	6	3	3	-
-	-	-	-	-	-	-
-	1	-	6	3	3	-
-	1	-	1	1	-	-
-	1	-	-	-	-	-
-	-	-	1	1	-	-
-	2	-	-	-	-	-
-	2	-	-	-	-	-
-	-	-	-	-	-	-
-	1	-	-	-	-	-
-	-	-	-	-	-	-
-	1	-	-	-	-	-
-	-	-	2	2	-	-
-	-	-	2	2	-	-
-	-	-	-	-	-	-
-	-	-	1	1	-	-
-	-	-	1	1	-	-
-	-	-	-	-	-	-
-	-	-	1	1	-	-
-	-	-	1	1	-	-
-	-	-	-	-	-	-

nastavak/*continued*

Teritorija	Spol	Starost	Ukupno	Stari program				
				Old program				
				Svega	Diplomirani prema dužini trajanja studija			
					Graduate with			
					Svega	4 godine	5 godina	6 godina
Area	*Sex*	*Age*	*Total*	*All*	*All*	*4 years*	*5 years*	*6 years*
NOVO GORAŽDE	60-64	Ukupno/ *Total*	11	11	11	10	1	-
	60-64	Muški/ *Male*	7	7	7	6	1	-
	60-64	Ženski/ *Female*	4	4	4	4	-	-
	65-69	Ukupno/ *Total*	2	2	2	2	-	-
	65-69	Muški/ *Male*	2	2	2	2	-	-
	65-69	Ženski/ *Female*	-	-	-	-	-	-
	70-74	Ukupno/ *Total*	2	2	2	2	-	-
	70-74	Muški/ *Male*	1	1	1	1	-	-
	70-74	Ženski/ *Female*	1	1	1	1	-	-
	75 i više/ *75 and over*	Ukupno/ *Total*	2	2	2	2	-	-
	75 i više/ *75 and over*	Muški/ *Male*	2	2	2	2	-	-
	75 i više/ *75 and over*	Ženski/ *Female*	-	-	-	-	-	-
OSMACI	Ukupno/ *Total*	Ukupno/ *Total*	269	203	178	157	17	4
	Ukupno/ *Total*	Muški/ *Male*	166	131	114	99	12	3
	Ukupno/ *Total*	Ženski/ *Female*	103	72	64	58	5	1
	20-24	Ukupno/ *Total*	44	10	10	10	-	-
	20-24	Muški/ *Male*	21	6	6	6	-	-
	20-24	Ženski/ *Female*	23	4	4	4	-	-
	25-29	Ukupno/ *Total*	80	56	52	49	3	-
	25-29	Muški/ *Male*	40	26	24	23	1	-
	25-29	Ženski/ *Female*	40	30	28	26	2	-
	30-34	Ukupno/ *Total*	44	41	35	30	4	1
	30-34	Muški/ *Male*	32	29	25	20	4	1
	30-34	Ženski/ *Female*	12	12	10	10	-	-
	35-39	Ukupno/ *Total*	33	31	24	21	3	-
	35-39	Muški/ *Male*	20	19	16	13	3	-
	35-39	Ženski/ *Female*	13	12	8	8	-	-
	40-44	Ukupno/ *Total*	17	17	17	11	5	1
	40-44	Muški/ *Male*	9	9	9	7	2	-
	40-44	Ženski/ *Female*	8	8	8	4	3	1
	45-49	Ukupno/ *Total*	17	15	14	14	-	-

Stari program			Program po Bolonji			
Old program			*Program by Bologna*			
Specijalisti	Magistri nauka	Doktori nauka	Svega	Bachelor i diplo-mirani	Magistri	Doktori nauka
Specialists	*Masters of science*	*Doctors of science*	*All*	*Bachelor and graduated*	*Master's degree*	*Doctor's degree*
-	-	-	-	-	-	-
-	-	-	-	-	-	-
-	-	-	-	-	-	-
-	-	-	-	-	-	-
-	-	-	-	-	-	-
-	-	-	-	-	-	-
-	-	-	-	-	-	-
-	-	-	-	-	-	-
-	-	-	-	-	-	-
-	-	-	-	-	-	-
-	-	-	-	-	-	-
-	-	-	-	-	-	-
-	-	-	-	-	-	-
3	17	5	66	63	3	-
1	13	3	35	34	1	-
2	4	2	31	29	2	-
-	-	-	34	33	1	-
-	-	-	15	15	-	-
-	-	-	19	18	1	-
-	3	1	24	22	2	-
-	2	-	14	13	1	-
-	1	1	10	9	1	-
1	5	-	3	3	-	-
-	4	-	3	3	-	-
1	1	-	-	-	-	-
1	4	2	2	2	-	-
-	2	1	1	1	-	-
1	2	1	1	1	-	-
-	-	-	-	-	-	-
-	-	-	-	-	-	-
-	-	-	-	-	-	-
-	1	-	2	2	-	-

nastavak/*continued*

Teritorija	Spol	Starost	Ukupno	Stari program / *Old program*				
				Svega	Diplomirani prema dužini trajanja studija / *Graduate with*			
					Svega	4 godine	5 godina	6 godina
Area	*Sex*	*Age*	*Total*	*All*	*All*	*4 years*	*5 years*	*6 years*
OSMACI	45-49	Muški/ *Male*	14	13	12	12	-	-
	45-49	Ženski/ *Female*	3	2	2	2	-	-
	50-54	Ukupno/ *Total*	18	17	13	13	-	-
	50-54	Muški/ *Male*	17	16	12	12	-	-
	50-54	Ženski/ *Female*	1	1	1	1	-	-
	55-59	Ukupno/ *Total*	5	5	4	2	2	-
	55-59	Muški/ *Male*	5	5	4	2	2	-
	55-59	Ženski/ *Female*	-	-	-	-	-	-
	60-64	Ukupno/ *Total*	6	6	5	4	-	1
	60-64	Muški/ *Male*	4	4	3	2	-	1
	60-64	Ženski/ *Female*	2	2	2	2	-	-
	65-69	Ukupno/ *Total*	4	4	3	2	-	1
	65-69	Muški/ *Male*	3	3	2	1	-	1
	65-69	Ženski/ *Female*	1	1	1	1	-	-
	70-74	Ukupno/ *Total*	1	1	1	1	-	-
	70-74	Muški/ *Male*	1	1	1	1	-	-
	70-74	Ženski/ *Female*	-	-	-	-	-	-
	75 i više/ *75 and over*	Ukupno/ *Total*	-	-	-	-	-	-
	75 i više/ *75 and over*	Muški/ *Male*	-	-	-	-	-	-
	75 i više/ *75 and over*	Ženski/ *Female*	-	-	-	-	-	-
OŠTRA LUKA	Ukupno/ *Total*	Ukupno/ *Total*	59	39	37	34	2	1
	Ukupno/ *Total*	Muški/ *Male*	25	21	19	17	1	1
	Ukupno/ *Total*	Ženski/ *Female*	34	18	18	17	1	-
	20-24	Ukupno/ *Total*	8	1	1	1	-	-
	20-24	Muški/ *Male*	1	-	-	-	-	-
	20-24	Ženski/ *Female*	7	1	1	1	-	-
	25-29	Ukupno/ *Total*	14	9	9	9	-	-
	25-29	Muški/ *Male*	4	4	4	4	-	-
	25-29	Ženski/ *Female*	10	5	5	5	-	-
	30-34	Ukupno/ *Total*	9	7	6	6	-	-
	30-34	Muški/ *Male*	5	4	3	3	-	-

Stari program			Program po Bolonji			
Old program			*Program by Bologna*			
Specijalisti	Magistri nauka	Doktori nauka	Svega	Bachelor i diplo-mirani	Magistri	Doktori nauka
Specialists	*Masters of science*	*Doctors of science*	*All*	*Bachelor and graduated*	*Master's degree*	*Doctor's degree*
-	1	-	1	1	-	-
-	-	-	1	1	-	-
-	2	2	1	1	-	-
-	2	2	1	1	-	-
-	-	-	-	-	-	-
-	1	-	-	-	-	-
-	1	-	-	-	-	-
-	-	-	-	-	-	-
-	1	-	-	-	-	-
-	1	-	-	-	-	-
-	-	-	-	-	-	-
1	-	-	-	-	-	-
1	-	-	-	-	-	-
-	-	-	-	-	-	-
-	-	-	-	-	-	-
-	-	-	-	-	-	-
-	-	-	-	-	-	-
-	-	-	-	-	-	-
-	-	-	-	-	-	-
-	-	-	-	-	-	-
-	2	-	20	19	1	-
-	2	-	4	3	1	-
-	-	-	16	16	-	-
-	-	-	7	7	-	-
-	-	-	1	1	-	-
-	-	-	6	6	-	-
-	-	-	5	5	-	-
-	-	-	-	-	-	-
-	-	-	5	5	-	-
-	1	-	2	1	1	-
-	1	-	1	-	1	-

nastavak/*continued*

Teritorija	Spol	Starost	Ukupno	Stari program / *Old program*				
				Svega	Diplomirani prema dužini trajanja studija / *Graduate with*			
					Svega	4 godine	5 godina	6 godina
Area	*Sex*	*Age*	*Total*	*All*	*All*	*4 years*	*5 years*	*6 years*
	30-34	Ženski/ *Female*	4	3	3	3	-	-
	35-39	Ukupno/ *Total*	6	5	5	4	1	-
	35-39	Muški/ *Male*	2	2	2	2	-	-
	35-39	Ženski/ *Female*	4	3	3	2	1	-
	40-44	Ukupno/ *Total*	6	4	4	3	1	-
	40-44	Muški/ *Male*	2	1	1	-	1	-
	40-44	Ženski/ *Female*	4	3	3	3	-	-
	45-49	Ukupno/ *Total*	5	2	2	2	-	-
	45-49	Muški/ *Male*	3	2	2	2	-	-
	45-49	Ženski/ *Female*	2	-	-	-	-	-
	50-54	Ukupno/ *Total*	2	2	2	2	-	-
	50-54	Muški/ *Male*	-	-	-	-	-	-
	50-54	Ženski/ *Female*	2	2	2	2	-	-
	55-59	Ukupno/ *Total*	-	-	-	-	-	-
OŠTRA LUKA	55-59	Muški/ *Male*	-	-	-	-	-	-
	55-59	Ženski/ *Female*	-	-	-	-	-	-
	60-64	Ukupno/ *Total*	3	3	3	3	-	-
	60-64	Muški/ *Male*	3	3	3	3	-	-
	60-64	Ženski/ *Female*	-	-	-	-	-	-
	65-69	Ukupno/ *Total*	2	2	2	1	-	1
	65-69	Muški/ *Male*	2	2	2	1	-	1
	65-69	Ženski/ *Female*	-	-	-	-	-	-
	70-74	Ukupno/ *Total*	2	2	1	1	-	-
	70-74	Muški/ *Male*	2	2	1	1	-	-
	70-74	Ženski/ *Female*	-	-	-	-	-	-
	75 i više/ *75 and over*	Ukupno/ *Total*	2	2	2	2	-	-
	75 i više/ *75 and over*	Muški/ *Male*	1	1	1	1	-	-
	75 i više/ *75 and over*	Ženski/ *Female*	1	1	1	1	-	-
	Ukupno/ *Total*	Ukupno/ *Total*	2.623	2.149	1.932	1.767	128	37
PALE - RS	Ukupno/ *Total*	Muški/ *Male*	1.190	990	874	776	84	14
	Ukupno/ *Total*	Ženski/ *Female*	1.433	1.159	1.058	991	44	23

Stari program			Program po Bolonji			
Old program			*Program by Bologna*			
Specijalisti	Magistri nauka	Doktori nauka	Svega	Bachelor i diplo-mirani	Magistri	Doktori nauka
Specialists	*Masters of science*	*Doctors of science*	*All*	*Bachelor and graduated*	*Master's degree*	*Doctor's degree*
-	-	-	1	1	-	-
-	-	-	1	1	-	-
-	-	-	-	-	-	-
-	-	-	1	1	-	-
-	-	-	2	2	-	-
-	-	-	1	1	-	-
-	-	-	1	1	-	-
-	-	-	3	3	-	-
-	-	-	1	1	-	-
-	-	-	2	2	-	-
-	-	-	-	-	-	-
-	-	-	-	-	-	-
-	-	-	-	-	-	-
-	-	-	-	-	-	-
-	-	-	-	-	-	-
-	-	-	-	-	-	-
-	-	-	-	-	-	-
-	-	-	-	-	-	-
-	-	-	-	-	-	-
-	-	-	-	-	-	-
-	-	-	-	-	-	-
-	-	-	-	-	-	-
-	-	-	-	-	-	-
-	1	-	-	-	-	-
-	1	-	-	-	-	-
-	-	-	-	-	-	-
-	-	-	-	-	-	-
-	-	-	-	-	-	-
-	-	-	-	-	-	-
43	114	60	474	431	43	-
21	57	38	200	180	20	-
22	57	22	274	251	23	-

nastavak/*continued*

Teritorija	Spol	Starost	Ukupno	Stari program / *Old program*				
				Svega	Diplomirani prema dužini trajanja studija / *Graduate with*			
					Svega	4 godine	5 godina	6 godina
Area	*Sex*	*Age*	*Total*	*All*	*All*	*4 years*	*5 years*	*6 years*
PALE - RS	20-24	Ukupno/ *Total*	173	48	47	46	1	-
	20-24	Muški/ *Male*	55	15	15	14	1	-
	20-24	Ženski/ *Female*	118	33	32	32	-	-
	25-29	Ukupno/ *Total*	643	469	436	411	21	4
	25-29	Muški/ *Male*	251	174	159	149	8	2
	25-29	Ženski/ *Female*	392	295	277	262	13	2
	30-34	Ukupno/ *Total*	485	425	393	356	29	8
	30-34	Muški/ *Male*	182	154	141	121	18	2
	30-34	Ženski/ *Female*	303	271	252	235	11	6
	35-39	Ukupno/ *Total*	329	270	227	201	14	12
	35-39	Muški/ *Male*	147	113	97	84	11	2
	35-39	Ženski/ *Female*	182	157	130	117	3	10
	40-44	Ukupno/ *Total*	143	115	101	91	8	2
	40-44	Muški/ *Male*	63	52	42	36	6	-
	40-44	Ženski/ *Female*	80	63	59	55	2	2
	45-49	Ukupno/ *Total*	151	134	118	101	16	1
	45-49	Muški/ *Male*	64	56	48	38	10	-
	45-49	Ženski/ *Female*	87	78	70	63	6	1
	50-54	Ukupno/ *Total*	189	182	161	152	8	1
	50-54	Muški/ *Male*	84	83	71	65	5	1
	50-54	Ženski/ *Female*	105	99	90	87	3	-
	55-59	Ukupno/ *Total*	226	224	207	194	10	3
	55-59	Muški/ *Male*	131	131	121	114	5	2
	55-59	Ženski/ *Female*	95	93	86	80	5	1
	60-64	Ukupno/ *Total*	104	102	91	81	9	1
	60-64	Muški/ *Male*	67	66	58	50	8	-
	60-64	Ženski/ *Female*	37	36	33	31	1	1
	65-69	Ukupno/ *Total*	75	75	64	57	6	1
	65-69	Muški/ *Male*	57	57	47	40	6	1
	65-69	Ženski/ *Female*	18	18	17	17	-	-
	70-74	Ukupno/ *Total*	47	47	39	33	4	2
	70-74	Muški/ *Male*	39	39	32	26	4	2

Stari program			Program po Bolonji			
Old program			*Program by Bologna*			
Specijalisti	Magistri nauka	Doktori nauka	Svega	Bachelor i diplo-mirani	Magistri	Doktori nauka
Specialists	*Masters of science*	*Doctors of science*	*All*	*Bachelor and graduated*	*Master's degree*	*Doctor's degree*
-	1	-	125	117	8	-
-	-	-	40	39	1	-
-	1	-	85	78	7	-
2	29	2	174	153	21	-
-	14	1	77	67	10	-
2	15	1	97	86	11	-
3	22	7	60	53	7	-
1	9	3	28	24	4	-
2	13	4	32	29	3	-
6	18	19	59	55	4	-
3	6	7	34	31	3	-
3	12	12	25	24	1	-
1	9	4	28	28	-	-
-	6	4	11	11	-	-
1	3	-	17	17	-	-
5	7	4	17	15	2	-
-	5	3	8	7	1	-
5	2	1	9	8	1	-
8	9	4	7	7	-	-
6	2	4	1	1	-	-
2	7	-	6	6	-	-
4	4	9	2	2	-	-
1	3	6	-	-	-	-
3	1	3	2	2	-	-
4	3	4	2	1	1	-
3	2	3	1	-	1	-
1	1	1	1	1	-	-
3	5	3	-	-	-	-
2	5	3	-	-	-	-
1	-	-	-	-	-	-
4	2	2	-	-	-	-
3	2	2	-	-	-	-

nastavak/*continued*

Teritorija	Spol	Starost	Ukupno	Stari program / *Old program*				
				Svega	Diplomirani prema dužini trajanja studija / *Graduate with*			
					Svega	4 godine	5 godina	6 godina
Area	*Sex*	*Age*	*Total*	*All*	*All*	*4 years*	*5 years*	*6 years*
PALE - RS	70-74	Ženski/ *Female*	8	8	7	7	-	-
	75 i više/ *75 and over*	Ukupno/ *Total*	58	58	48	44	2	2
	75 i više/ *75 and over*	Muški/ *Male*	50	50	43	39	2	2
	75 i više/ *75 and over*	Ženski/ *Female*	8	8	5	5	-	-
PELAGIĆEVO	Ukupno/ *Total*	Ukupno/ *Total*	160	132	111	84	21	6
	Ukupno/ *Total*	Muški/ *Male*	95	81	68	48	15	5
	Ukupno/ *Total*	Ženski/ *Female*	65	51	43	36	6	1
	20-24	Ukupno/ *Total*	31	16	15	13	2	-
	20-24	Muški/ *Male*	10	5	5	4	1	-
	20-24	Ženski/ *Female*	21	11	10	9	1	-
	25-29	Ukupno/ *Total*	25	17	13	11	1	1
	25-29	Muški/ *Male*	12	7	5	3	1	1
	25-29	Ženski/ *Female*	13	10	8	8	-	-
	30-34	Ukupno/ *Total*	15	12	11	10	1	-
	30-34	Muški/ *Male*	7	5	5	4	1	-
	30-34	Ženski/ *Female*	8	7	6	6	-	-
	35-39	Ukupno/ *Total*	17	17	11	7	3	1
	35-39	Muški/ *Male*	10	10	6	3	2	1
	35-39	Ženski/ *Female*	7	7	5	4	1	-
	40-44	Ukupno/ *Total*	5	5	3	2	1	-
	40-44	Muški/ *Male*	3	3	2	1	1	-
	40-44	Ženski/ *Female*	2	2	1	1	-	-
	45-49	Ukupno/ *Total*	17	16	14	10	3	1
	45-49	Muški/ *Male*	11	10	8	7	1	-
	45-49	Ženski/ *Female*	6	6	6	3	2	1
	50-54	Ukupno/ *Total*	16	16	15	10	4	1
	50-54	Muški/ *Male*	13	13	12	8	3	1
	50-54	Ženski/ *Female*	3	3	3	2	1	-
	55-59	Ukupno/ *Total*	17	17	14	9	4	1
	55-59	Muški/ *Male*	14	14	12	8	3	1
	55-59	Ženski/ *Female*	3	3	2	1	1	-

Stari program			Program po Bolonji			
Old program			*Program by Bologna*			
Specijalisti	Magistri nauka	Doktori nauka	Svega	Bachelor i diplo-mirani	Magistri	Doktori nauka
Specialists	*Masters of science*	*Doctors of science*	*All*	*Bachelor and graduated*	*Master's degree*	*Doctor's degree*
1	-	-	-	-	-	-
3	5	2	-	-	-	-
2	3	2	-	-	-	-
1	2	-	-	-	-	-
4	10	7	28	22	6	-
3	7	3	14	11	3	-
1	3	4	14	11	3	-
-	-	1	15	14	1	-
-	-	-	5	5	-	-
-	-	1	10	9	1	-
1	1	2	8	3	5	-
1	-	1	5	2	3	-
-	1	1	3	1	2	-
-	1	-	3	3	-	-
-	-	-	2	2	-	-
-	1	-	1	1	-	-
1	4	1	-	-	-	-
1	3	-	-	-	-	-
-	1	1	-	-	-	-
2	-	-	-	-	-	-
1	-	-	-	-	-	-
1	-	-	-	-	-	-
-	1	1	1	1	-	-
-	1	1	1	1	-	-
-	-	-	-	-	-	-
-	1	-	-	-	-	-
-	1	-	-	-	-	-
-	-	-	-	-	-	-
-	1	2	-	-	-	-
-	1	1	-	-	-	-
-	-	1	-	-	-	-

nastavak/*continued*

Teritorija	Spol	Starost	Ukupno	Stari program / *Old program*				
				Svega	Diplomirani prema dužini trajanja studija / *Graduate with*			
					Svega	4 godine	5 godina	6 godina
Area	*Sex*	*Age*	*Total*	*All*	*All*	*4 years*	*5 years*	*6 years*
PELAGIĆEVO	60-64	Ukupno/ *Total*	11	11	10	7	2	1
	60-64	Muški/ *Male*	9	9	8	5	2	1
	60-64	Ženski/ *Female*	2	2	2	2	-	-
	65-69	Ukupno/ *Total*	3	2	2	2	-	-
	65-69	Muški/ *Male*	3	2	2	2	-	-
	65-69	Ženski/ *Female*	-	-	-	-	-	-
	70-74	Ukupno/ *Total*	3	3	3	3	-	-
	70-74	Muški/ *Male*	3	3	3	3	-	-
	70-74	Ženski/ *Female*	-	-	-	-	-	-
	75 i više/ *75 and over*	Ukupno/ *Total*	-	-	-	-	-	-
	75 i više/ *75 and over*	Muški/ *Male*	-	-	-	-	-	-
	75 i više/ *75 and over*	Ženski/ *Female*	-	-	-	-	-	-
PETROVAC	Ukupno/ *Total*	Ukupno/ *Total*	26	19	18	16	2	-
	Ukupno/ *Total*	Muški/ *Male*	13	10	10	9	1	-
	Ukupno/ *Total*	Ženski/ *Female*	13	9	8	7	1	-
	20-24	Ukupno/ *Total*	-	-	-	-	-	-
	20-24	Muški/ *Male*	-	-	-	-	-	-
	20-24	Ženski/ *Female*	-	-	-	-	-	-
	25-29	Ukupno/ *Total*	3	1	1	1	-	-
	25-29	Muški/ *Male*	1	-	-	-	-	-
	25-29	Ženski/ *Female*	2	1	1	1	-	-
	30-34	Ukupno/ *Total*	5	2	2	2	-	-
	30-34	Muški/ *Male*	1	1	1	1	-	-
	30-34	Ženski/ *Female*	4	1	1	1	-	-
	35-39	Ukupno/ *Total*	1	1	1	1	-	-
	35-39	Muški/ *Male*	1	1	1	1	-	-
	35-39	Ženski/ *Female*	-	-	-	-	-	-
	40-44	Ukupno/ *Total*	3	3	2	2	-	-
	40-44	Muški/ *Male*	1	1	1	1	-	-
	40-44	Ženski/ *Female*	2	2	1	1	-	-
	45-49	Ukupno/ *Total*	4	2	2	2	-	-

Stari program			Program po Bolonji			
Old program			*Program by Bologna*			
Specijalisti	Magistri nauka	Doktori nauka	Svega	Bachelor i diplo-mirani	Magistri	Doktori nauka
Specialists	*Masters of science*	*Doctors of science*	*All*	*Bachelor and graduated*	*Master's degree*	*Doctor's degree*
-	1	-	-	-	-	-
-	1	-	-	-	-	-
-	-	-	-	-	-	-
-	-	-	1	1	-	-
-	-	-	1	1	-	-
-	-	-	-	-	-	-
-	-	-	-	-	-	-
-	-	-	-	-	-	-
-	-	-	-	-	-	-
-	-	-	-	-	-	-
-	-	-	-	-	-	-
-	-	-	-	-	-	-
1	-	-	7	5	2	-
-	-	-	3	2	1	-
1	-	-	4	3	1	-
-	-	-	-	-	-	-
-	-	-	-	-	-	-
-	-	-	-	-	-	-
-	-	-	2	1	1	-
-	-	-	1	-	1	-
-	-	-	1	1	-	-
-	-	-	3	2	1	-
-	-	-	-	-	-	-
-	-	-	3	2	1	-
-	-	-	-	-	-	-
-	-	-	-	-	-	-
-	-	-	-	-	-	-
1	-	-	-	-	-	-
-	-	-	-	-	-	-
1	-	-	-	-	-	-
-	-	-	2	2	-	-

nastavak/*continued*

Teritorija	Spol	Starost	Ukupno	Stari program / *Old program*				
				Svega	Diplomirani prema dužini trajanja studija / *Graduate with*			
					Svega	4 godine	5 godina	6 godina
Area	*Sex*	*Age*	*Total*	*All*	*All*	*4 years*	*5 years*	*6 years*
PETROVAC	45-49	Muški/ *Male*	3	1	1	1	-	-
	45-49	Ženski/ *Female*	1	1	1	1	-	-
	50-54	Ukupno/ *Total*	3	3	3	3	-	-
	50-54	Muški/ *Male*	2	2	2	2	-	-
	50-54	Ženski/ *Female*	1	1	1	1	-	-
	55-59	Ukupno/ *Total*	3	3	3	2	1	-
	55-59	Muški/ *Male*	-	-	-	-	-	-
	55-59	Ženski/ *Female*	3	3	3	2	1	-
	60-64	Ukupno/ *Total*	-	-	-	-	-	-
	60-64	Muški/ *Male*	-	-	-	-	-	-
	60-64	Ženski/ *Female*	-	-	-	-	-	-
	65-69	Ukupno/ *Total*	1	1	1	1	-	-
	65-69	Muški/ *Male*	1	1	1	1	-	-
	65-69	Ženski/ *Female*	-	-	-	-	-	-
	70-74	Ukupno/ *Total*	2	2	2	1	1	-
	70-74	Muški/ *Male*	2	2	2	1	1	-
	70-74	Ženski/ *Female*	-	-	-	-	-	-
	75 i više/ *75 and over*	Ukupno/ *Total*	1	1	1	1	-	-
	75 i više/ *75 and over*	Muški/ *Male*	1	1	1	1	-	-
	75 i više/ *75 and over*	Ženski/ *Female*	-	-	-	-	-	-
PETROVO	Ukupno/ *Total*	Ukupno/ *Total*	272	198	174	159	10	5
	Ukupno/ *Total*	Muški/ *Male*	141	108	90	82	5	3
	Ukupno/ *Total*	Ženski/ *Female*	131	90	84	77	5	2
	20-24	Ukupno/ *Total*	32	5	5	5	-	-
	20-24	Muški/ *Male*	10	-	-	-	-	-
	20-24	Ženski/ *Female*	22	5	5	5	-	-
	25-29	Ukupno/ *Total*	84	56	56	52	2	2
	25-29	Muški/ *Male*	37	23	23	21	-	2
	25-29	Ženski/ *Female*	47	33	33	31	2	-
	30-34	Ukupno/ *Total*	39	28	24	21	2	1
	30-34	Muški/ *Male*	17	10	8	8	-	-

Stari program			Program po Bolonji			
Old program			*Program by Bologna*			
Specijalisti	Magistri nauka	Doktori nauka	Svega	Bachelor i diplo-mirani	Magistri	Doktori nauka
Specialists	*Masters of science*	*Doctors of science*	*All*	*Bachelor and graduated*	*Master's degree*	*Doctor's degree*
-	-	-	2	2	-	-
-	-	-	-	-	-	-
-	-	-	-	-	-	-
-	-	-	-	-	-	-
-	-	-	-	-	-	-
-	-	-	-	-	-	-
-	-	-	-	-	-	-
-	-	-	-	-	-	-
-	-	-	-	-	-	-
-	-	-	-	-	-	-
-	-	-	-	-	-	-
-	-	-	-	-	-	-
-	-	-	-	-	-	-
-	-	-	-	-	-	-
-	-	-	-	-	-	-
-	-	-	-	-	-	-
-	-	-	-	-	-	-
-	-	-	-	-	-	-
-	-	-	-	-	-	-
-	-	-	-	-	-	-
-	-	-	-	-	-	-
3	11	10	74	69	5	-
3	8	7	33	31	2	-
-	3	3	41	38	3	-
-	-	-	27	26	1	-
-	-	-	10	10	-	-
-	-	-	17	16	1	-
-	-	-	28	25	3	-
-	-	-	14	12	2	-
-	-	-	14	13	1	-
1	3	-	11	11	-	-
1	1	-	7	7	-	-

nastavak/*continued*

Teritorija	Spol	Starost	Ukupno	Stari program / *Old program*				
				Svega	Diplomirani prema dužini trajanja studija / *Graduate with*			
					Svega	4 godine	5 godina	6 godina
Area	*Sex*	*Age*	*Total*	*All*	*All*	*4 years*	*5 years*	*6 years*
PETROVO	30-34	Ženski/ *Female*	22	18	16	13	2	1
	35-39	Ukupno/ *Total*	24	20	17	15	1	1
	35-39	Muški/ *Male*	16	14	11	10	1	-
	35-39	Ženski/ *Female*	8	6	6	5	-	1
	40-44	Ukupno/ *Total*	8	7	7	6	-	1
	40-44	Muški/ *Male*	2	2	2	1	-	1
	40-44	Ženski/ *Female*	6	5	5	5	-	-
	45-49	Ukupno/ *Total*	12	12	9	9	-	-
	45-49	Muški/ *Male*	8	8	5	5	-	-
	45-49	Ženski/ *Female*	4	4	4	4	-	-
	50-54	Ukupno/ *Total*	20	19	18	15	3	-
	50-54	Muški/ *Male*	10	10	10	8	2	-
	50-54	Ženski/ *Female*	10	9	8	7	1	-
	55-59	Ukupno/ *Total*	31	29	24	23	1	-
	55-59	Muški/ *Male*	23	23	19	18	1	-
	55-59	Ženski/ *Female*	8	6	5	5	-	-
	60-64	Ukupno/ *Total*	6	6	5	5	-	-
	60-64	Muški/ *Male*	5	5	4	4	-	-
	60-64	Ženski/ *Female*	1	1	1	1	-	-
	65-69	Ukupno/ *Total*	4	4	3	3	-	-
	65-69	Muški/ *Male*	2	2	2	2	-	-
	65-69	Ženski/ *Female*	2	2	1	1	-	-
	70-74	Ukupno/ *Total*	6	6	3	3	-	-
	70-74	Muški/ *Male*	6	6	3	3	-	-
	70-74	Ženski/ *Female*	-	-	-	-	-	-
	75 i više/ *75 and over*	Ukupno/ *Total*	6	6	3	2	1	-
	75 i više/ *75 and over*	Muški/ *Male*	5	5	3	2	1	-
	75 i više/ *75 and over*	Ženski/ *Female*	1	1	-	-	-	-
PRIJEDOR	Ukupno/ *Total*	Ukupno/ *Total*	5.235	3.947	3.465	2.922	364	179
	Ukupno/ *Total*	Muški/ *Male*	2.511	2.002	1.740	1.455	202	83
	Ukupno/ *Total*	Ženski/ *Female*	2.724	1.945	1.725	1.467	162	96

Stari program			Program po Bolonji			
Old program			*Program by Bologna*			
Specijalisti	Magistri nauka	Doktori nauka	Svega	Bachelor i diplo-mirani	Magistri	Doktori nauka
Specialists	*Masters of science*	*Doctors of science*	*All*	*Bachelor and graduated*	*Master's degree*	*Doctor's degree*
-	2	-	4	4	-	-
-	3	-	4	4	-	-
-	3	-	2	2	-	-
-	-	-	2	2	-	-
-	-	-	1	1	-	-
-	-	-	-	-	-	-
-	-	-	1	1	-	-
1	1	1	-	-	-	-
1	1	1	-	-	-	-
-	-	-	-	-	-	-
-	-	1	1	1	-	-
-	-	-	-	-	-	-
-	-	1	1	1	-	-
1	1	3	2	1	1	-
1	1	2	-	-	-	-
-	-	1	2	1	1	-
-	-	1	-	-	-	-
-	-	1	-	-	-	-
-	-	-	-	-	-	-
-	1	-	-	-	-	-
-	-	-	-	-	-	-
-	1	-	-	-	-	-
-	1	2	-	-	-	-
-	1	2	-	-	-	-
-	-	-	-	-	-	-
-	1	2	-	-	-	-
-	1	1	-	-	-	-
-	-	1	-	-	-	-
164	266	52	1.288	1.166	114	8
89	139	34	509	445	60	4
75	127	18	779	721	54	4

nastavak/*continued*

Teritorija	Spol	Starost	Ukupno	Stari program / *Old program*				
				Svega	Diplomirani prema dužini trajanja studija / *Graduate with*			
					Svega	4 godine	5 godina	6 godina
Area	*Sex*	*Age*	*Total*	*All*	*All*	*4 years*	*5 years*	*6 years*
PRIJEDOR	20-24	Ukupno/ *Total*	512	174	164	149	12	3
	20-24	Muški/ *Male*	175	61	57	50	6	1
	20-24	Ženski/ *Female*	337	113	107	99	6	2
	25-29	Ukupno/ *Total*	1.187	740	676	563	72	41
	25-29	Muški/ *Male*	481	306	276	228	34	14
	25-29	Ženski/ *Female*	706	434	400	335	38	27
	30-34	Ukupno/ *Total*	822	627	560	441	71	48
	30-34	Muški/ *Male*	350	264	242	197	27	18
	30-34	Ženski/ *Female*	472	363	318	244	44	30
	35-39	Ukupno/ *Total*	581	461	389	309	53	27
	35-39	Muški/ *Male*	266	223	187	142	32	13
	35-39	Ženski/ *Female*	315	238	202	167	21	14
	40-44	Ukupno/ *Total*	339	264	227	188	25	14
	40-44	Muški/ *Male*	148	112	99	78	15	6
	40-44	Ženski/ *Female*	191	152	128	110	10	8
	45-49	Ukupno/ *Total*	315	262	223	188	28	7
	45-49	Muški/ *Male*	160	139	109	89	16	4
	45-49	Ženski/ *Female*	155	123	114	99	12	3
	50-54	Ukupno/ *Total*	457	425	371	329	30	12
	50-54	Muški/ *Male*	238	223	192	163	21	8
	50-54	Ženski/ *Female*	219	202	179	166	9	4
	55-59	Ukupno/ *Total*	359	350	304	275	23	6
	55-59	Muški/ *Male*	218	213	184	168	13	3
	55-59	Ženski/ *Female*	141	137	120	107	10	3
	60-64	Ukupno/ *Total*	282	272	233	194	28	11
	60-64	Muški/ *Male*	170	163	136	111	17	8
	60-64	Ženski/ *Female*	112	109	97	83	11	3
	65-69	Ukupno/ *Total*	148	143	128	116	8	4
	65-69	Muški/ *Male*	116	113	102	92	7	3
	65-69	Ženski/ *Female*	32	30	26	24	1	1
	70-74	Ukupno/ *Total*	116	114	94	85	7	2
	70-74	Muški/ *Male*	90	88	73	65	7	1

Stari program			Program po Bolonji			
Old program			*Program by Bologna*			
Specijalisti	Magistri nauka	Doktori nauka	Svega	Bachelor i diplo-mirani	Magistri	Doktori nauka
Specialists	*Masters of science*	*Doctors of science*	*All*	*Bachelor and graduated*	*Master's degree*	*Doctor's degree*
3	7	-	338	325	13	-
1	3	-	114	106	8	-
2	4	-	224	219	5	-
11	49	4	447	395	49	3
5	24	1	175	151	24	-
6	25	3	272	244	25	3
12	47	8	195	176	19	-
5	14	3	86	75	11	-
7	33	5	109	101	8	-
25	41	6	120	109	10	1
8	23	5	43	39	4	-
17	18	1	77	70	6	1
11	25	1	75	67	7	1
3	10	-	36	31	4	1
8	15	1	39	36	3	-
17	16	6	53	45	7	1
12	14	4	21	17	3	1
5	2	2	32	28	4	-
27	19	8	32	27	5	-
15	10	6	15	12	3	-
12	9	2	17	15	2	-
16	22	8	9	8	1	-
10	13	6	5	5	-	-
6	9	2	4	3	1	-
16	19	4	10	6	3	1
11	13	3	7	3	3	1
5	6	1	3	3	-	-
9	4	2	5	4	-	1
5	4	2	3	2	-	1
4	-	-	2	2	-	-
11	7	2	2	2	-	-
9	5	1	2	2	-	-

nastavak/*continued*

Teritorija	Spol	Starost	Ukupno	Stari program / *Old program*				
				Svega	Diplomirani prema dužini trajanja studija / *Graduate with*			
					Svega	4 godine	5 godina	6 godina
Area	*Sex*	*Age*	*Total*	*All*	*All*	*4 years*	*5 years*	*6 years*
PRIJEDOR	70-74	Ženski/ *Female*	26	26	21	20	-	1
	75 i više/ *75 and over*	Ukupno/ *Total*	117	115	96	85	7	4
	75 i više/ *75 and over*	Muški/ *Male*	99	97	83	72	7	4
	75 i više/ *75 and over*	Ženski/ *Female*	18	18	13	13	-	-
PRNJAVOR	Ukupno/ *Total*	Ukupno/ *Total*	1.434	1.118	1.029	856	134	39
	Ukupno/ *Total*	Muški/ *Male*	676	536	491	381	88	22
	Ukupno/ *Total*	Ženski/ *Female*	758	582	538	475	46	17
	20-24	Ukupno/ *Total*	133	30	25	23	1	1
	20-24	Muški/ *Male*	50	11	7	6	1	-
	20-24	Ženski/ *Female*	83	19	18	17	-	1
	25-29	Ukupno/ *Total*	378	265	251	227	20	4
	25-29	Muški/ *Male*	149	97	93	79	13	1
	25-29	Ženski/ *Female*	229	168	158	148	7	3
	30-34	Ukupno/ *Total*	264	221	213	174	31	8
	30-34	Muški/ *Male*	113	89	89	62	22	5
	30-34	Ženski/ *Female*	151	132	124	112	9	3
	35-39	Ukupno/ *Total*	159	134	124	93	19	12
	35-39	Muški/ *Male*	69	58	52	35	12	5
	35-39	Ženski/ *Female*	90	76	72	58	7	7
	40-44	Ukupno/ *Total*	89	75	67	48	16	3
	40-44	Muški/ *Male*	40	33	28	15	10	3
	40-44	Ženski/ *Female*	49	42	39	33	6	-
	45-49	Ukupno/ *Total*	82	75	64	56	6	2
	45-49	Muški/ *Male*	38	34	26	22	2	2
	45-49	Ženski/ *Female*	44	41	38	34	4	-
	50-54	Ukupno/ *Total*	101	93	78	65	11	2
	50-54	Muški/ *Male*	56	54	49	42	6	1
	50-54	Ženski/ *Female*	45	39	29	23	5	1
	55-59	Ukupno/ *Total*	88	88	81	68	10	3
	55-59	Muški/ *Male*	52	52	49	39	8	2
	55-59	Ženski/ *Female*	36	36	32	29	2	1

Stari program			Program po Bolonji			
Old program			*Program by Bologna*			
Specijalisti	Magistri nauka	Doktori nauka	Svega	Bachelor i diplo-mirani	Magistri	Doktori nauka
Specialists	*Masters of science*	*Doctors of science*	*All*	*Bachelor and graduated*	*Master's degree*	*Doctor's degree*
2	2	1	-	-	-	-
6	10	3	2	2	-	-
5	6	3	2	2	-	-
1	4	-	-	-	-	-
41	42	6	316	291	24	1
20	19	6	140	129	10	1
21	23	-	176	162	14	-
4	1	-	103	102	1	-
4	-	-	39	38	1	-
-	1	-	64	64	-	-
1	13	-	113	104	8	1
-	4	-	52	47	4	1
1	9	-	61	57	4	-
1	7	-	43	34	9	-
-	-	-	24	20	4	-
1	7	-	19	14	5	-
4	6	-	25	23	2	-
3	3	-	11	10	1	-
1	3	-	14	13	1	-
3	3	2	14	13	1	-
1	2	2	7	7	-	-
2	1	-	7	6	1	-
6	4	1	7	7	-	-
5	2	1	4	4	-	-
1	2	-	3	3	-	-
13	-	2	8	7	1	-
3	-	2	2	2	-	-
10	-	-	6	5	1	-
6	-	1	-	-	-	-
2	-	1	-	-	-	-
4	-	-	-	-	-	-

nastavak/*continued*

Teritorija	Spol	Starost	Ukupno	Stari program / *Old program*				
				Svega	Diplomirani prema dužini trajanja studija / *Graduate with*			
					Svega	4 godine	5 godina	6 godina
Area	*Sex*	*Age*	*Total*	*All*	*All*	*4 years*	*5 years*	*6 years*
PRNJAVOR	60-64	Ukupno/ *Total*	67	65	60	45	13	2
	60-64	Muški/ *Male*	47	46	41	29	10	2
	60-64	Ženski/ *Female*	20	19	19	16	3	-
	65-69	Ukupno/ *Total*	39	38	36	31	4	1
	65-69	Muški/ *Male*	32	32	30	28	2	-
	65-69	Ženski/ *Female*	7	6	6	3	2	1
	70-74	Ukupno/ *Total*	19	19	16	13	3	-
	70-74	Muški/ *Male*	16	16	14	12	2	-
	70-74	Ženski/ *Female*	3	3	2	1	1	-
	75 i više/ *75 and over*	Ukupno/ *Total*	15	15	14	13	-	1
	75 i više/ *75 and over*	Muški/ *Male*	14	14	13	12	-	1
	75 i više/ *75 and over*	Ženski/ *Female*	1	1	1	1	-	-
RIBNIK	Ukupno/ *Total*	Ukupno/ *Total*	206	163	155	142	9	4
	Ukupno/ *Total*	Muški/ *Male*	112	94	88	81	5	2
	Ukupno/ *Total*	Ženski/ *Female*	94	69	67	61	4	2
	20-24	Ukupno/ *Total*	29	8	8	8	-	-
	20-24	Muški/ *Male*	13	3	3	3	-	-
	20-24	Ženski/ *Female*	16	5	5	5	-	-
	25-29	Ukupno/ *Total*	54	41	40	36	4	-
	25-29	Muški/ *Male*	24	19	18	16	2	-
	25-29	Ženski/ *Female*	30	22	22	20	2	-
	30-34	Ukupno/ *Total*	34	33	32	25	3	4
	30-34	Muški/ *Male*	18	17	16	12	2	2
	30-34	Ženski/ *Female*	16	16	16	13	1	2
	35-39	Ukupno/ *Total*	19	16	16	16	-	-
	35-39	Muški/ *Male*	10	9	9	9	-	-
	35-39	Ženski/ *Female*	9	7	7	7	-	-
	40-44	Ukupno/ *Total*	16	12	11	10	1	-
	40-44	Muški/ *Male*	9	8	7	6	1	-
	40-44	Ženski/ *Female*	7	4	4	4	-	-
	45-49	Ukupno/ *Total*	8	7	7	7	-	-

Stari program			Program po Bolonji			
Old program			*Program by Bologna*			
Specijalisti	Magistri nauka	Doktori nauka	Svega	Bachelor i diplo-mirani	Magistri	Doktori nauka
Specialists	*Masters of science*	*Doctors of science*	*All*	*Bachelor and graduated*	*Master's degree*	*Doctor's degree*
1	4	-	2	1	1	-
1	4	-	1	1	-	-
-	-	-	1	-	1	-
1	1	-	1	-	1	-
1	1	-	-	-	-	-
-	-	-	1	-	1	-
1	2	-	-	-	-	-
-	2	-	-	-	-	-
1	-	-	-	-	-	-
-	1	-	-	-	-	-
-	1	-	-	-	-	-
-	-	-	-	-	-	-
1	7	-	43	42	1	-
1	5	-	18	18	-	-
-	2	-	25	24	1	-
-	-	-	21	20	1	-
-	-	-	10	10	-	-
-	-	-	11	10	1	-
-	1	-	13	13	-	-
-	1	-	5	5	-	-
-	-	-	8	8	-	-
-	1	-	1	1	-	-
-	1	-	1	1	-	-
-	-	-	-	-	-	-
-	-	-	3	3	-	-
-	-	-	1	1	-	-
-	-	-	2	2	-	-
-	1	-	4	4	-	-
-	1	-	1	1	-	-
-	-	-	3	3	-	-
-	-	-	1	1	-	-

nastavak/*continued*

Teritorija	Spol	Starost	Ukupno	Stari program / *Old program*				
				Svega	Diplomirani prema dužini trajanja studija / *Graduate with*			
					Svega	4 godine	5 godina	6 godina
Area	*Sex*	*Age*	*Total*	*All*	*All*	*4 years*	*5 years*	*6 years*
RIBNIK	45-49	Muški/ *Male*	3	3	3	3	-	-
	45-49	Ženski/ *Female*	5	4	4	4	-	-
	50-54	Ukupno/ *Total*	12	12	12	12	-	-
	50-54	Muški/ *Male*	9	9	9	9	-	-
	50-54	Ženski/ *Female*	3	3	3	3	-	-
	55-59	Ukupno/ *Total*	12	12	9	9	-	-
	55-59	Muški/ *Male*	8	8	7	7	-	-
	55-59	Ženski/ *Female*	4	4	2	2	-	-
	60-64	Ukupno/ *Total*	16	16	14	13	1	-
	60-64	Muški/ *Male*	12	12	10	10	-	-
	60-64	Ženski/ *Female*	4	4	4	3	1	-
	65-69	Ukupno/ *Total*	1	1	1	1	-	-
	65-69	Muški/ *Male*	1	1	1	1	-	-
	65-69	Ženski/ *Female*	-	-	-	-	-	-
	70-74	Ukupno/ *Total*	3	3	3	3	-	-
	70-74	Muški/ *Male*	3	3	3	3	-	-
	70-74	Ženski/ *Female*	-	-	-	-	-	-
	75 i više/ *75 and over*	Ukupno/ *Total*	2	2	2	2	-	-
	75 i više/ *75 and over*	Muški/ *Male*	2	2	2	2	-	-
	75 i više/ *75 and over*	Ženski/ *Female*	-	-	-	-	-	-
ROGATICA	Ukupno/ *Total*	Ukupno/ *Total*	742	640	612	560	37	15
	Ukupno/ *Total*	Muški/ *Male*	370	330	309	285	17	7
	Ukupno/ *Total*	Ženski/ *Female*	372	310	303	275	20	8
	20-24	Ukupno/ *Total*	62	30	28	26	2	-
	20-24	Muški/ *Male*	21	13	12	12	-	-
	20-24	Ženski/ *Female*	41	17	16	14	2	-
	25-29	Ukupno/ *Total*	185	149	145	134	8	3
	25-29	Muški/ *Male*	77	61	59	55	3	1
	25-29	Ženski/ *Female*	108	88	86	79	5	2
	30-34	Ukupno/ *Total*	120	108	104	93	10	1
	30-34	Muški/ *Male*	45	38	34	27	7	-

Stari program			Program po Bolonji			
Old program			*Program by Bologna*			
Specijalisti	Magistri nauka	Doktori nauka	Svega	Bachelor i diplo-mirani	Magistri	Doktori nauka
Specialists	*Masters of science*	*Doctors of science*	*All*	*Bachelor and graduated*	*Master's degree*	*Doctor's degree*
-	-	-	-	-	-	-
-	-	-	1	1	-	-
-	-	-	-	-	-	-
-	-	-	-	-	-	-
-	-	-	-	-	-	-
-	3	-	-	-	-	-
-	1	-	-	-	-	-
-	2	-	-	-	-	-
1	1	-	-	-	-	-
1	1	-	-	-	-	-
-	-	-	-	-	-	-
-	-	-	-	-	-	-
-	-	-	-	-	-	-
-	-	-	-	-	-	-
-	-	-	-	-	-	-
-	-	-	-	-	-	-
-	-	-	-	-	-	-
-	-	-	-	-	-	-
-	-	-	-	-	-	-
-	-	-	-	-	-	-
-	-	-	-	-	-	-
6	17	5	102	91	8	3
4	12	5	40	34	4	2
2	5	-	62	57	4	1
-	2	-	32	29	3	-
-	1	-	8	8	-	-
-	1	-	24	21	3	-
3	1	-	36	31	4	1
2	-	-	16	13	3	-
1	1	-	20	18	1	1
-	4	-	12	11	-	1
-	4	-	7	6	-	1

nastavak/*continued*

Teritorija	Spol	Starost	Ukupno	Stari program / *Old program*				
				Svega	Diplomirani prema dužini trajanja studija / *Graduate with*			
					Svega	4 godine	5 godina	6 godina
Area	*Sex*	*Age*	*Total*	*All*	*All*	*4 years*	*5 years*	*6 years*
ROGATICA	30-34	Ženski/ *Female*	75	70	70	66	3	1
	35-39	Ukupno/ *Total*	78	73	69	57	5	7
	35-39	Muški/ *Male*	36	35	32	28	2	2
	35-39	Ženski/ *Female*	42	38	37	29	3	5
	40-44	Ukupno/ *Total*	36	29	27	23	3	1
	40-44	Muški/ *Male*	20	15	14	12	1	1
	40-44	Ženski/ *Female*	16	14	13	11	2	-
	45-49	Ukupno/ *Total*	42	39	36	36	-	-
	45-49	Muški/ *Male*	21	21	19	19	-	-
	45-49	Ženski/ *Female*	21	18	17	17	-	-
	50-54	Ukupno/ *Total*	74	69	67	62	4	1
	50-54	Muški/ *Male*	44	42	40	38	1	1
	50-54	Ženski/ *Female*	30	27	27	24	3	-
	55-59	Ukupno/ *Total*	71	70	66	63	3	-
	55-59	Muški/ *Male*	43	42	38	36	2	-
	55-59	Ženski/ *Female*	28	28	28	27	1	-
	60-64	Ukupno/ *Total*	39	39	39	37	2	-
	60-64	Muški/ *Male*	30	30	30	29	1	-
	60-64	Ženski/ *Female*	9	9	9	8	1	-
	65-69	Ukupno/ *Total*	11	11	11	10	-	1
	65-69	Muški/ *Male*	11	11	11	10	-	1
	65-69	Ženski/ *Female*	-	-	-	-	-	-
	70-74	Ukupno/ *Total*	14	14	12	12	-	-
	70-74	Muški/ *Male*	13	13	12	12	-	-
	70-74	Ženski/ *Female*	1	1	-	-	-	-
	75 i više/ *75 and over*	Ukupno/ *Total*	10	9	8	7	-	1
	75 i više/ *75 and over*	Muški/ *Male*	9	9	8	7	-	1
	75 i više/ *75 and over*	Ženski/ *Female*	1	-	-	-	-	-
RUDO	Ukupno/ *Total*	Ukupno/ *Total*	489	377	352	296	41	15
	Ukupno/ *Total*	Muški/ *Male*	245	190	174	140	26	8
	Ukupno/ *Total*	Ženski/ *Female*	244	187	178	156	15	7

Stari program			Program po Bolonji			
Old program			*Program by Bologna*			
Specijalisti	Magistri nauka	Doktori nauka	Svega	Bachelor i diplo-mirani	Magistri	Doktori nauka
Specialists	*Masters of science*	*Doctors of science*	*All*	*Bachelor and graduated*	*Master's degree*	*Doctor's degree*
-	-	-	5	5	-	-
-	4	-	5	5	-	-
-	3	-	1	1	-	-
-	1	-	4	4	-	-
-	2	-	7	7	-	-
-	1	-	5	5	-	-
-	1	-	2	2	-	-
-	3	-	3	3	-	-
-	2	-	-	-	-	-
-	1	-	3	3	-	-
-	1	1	5	4	1	-
-	1	1	2	1	1	-
-	-	-	3	3	-	-
1	-	3	1	-	-	1
1	-	3	1	-	-	1
-	-	-	-	-	-	-
-	-	-	-	-	-	-
-	-	-	-	-	-	-
-	-	-	-	-	-	-
-	-	-	-	-	-	-
-	-	-	-	-	-	-
-	-	-	-	-	-	-
1	-	1	-	-	-	-
-	-	1	-	-	-	-
1	-	-	-	-	-	-
1	-	-	1	1	-	-
1	-	-	-	-	-	-
-	-	-	1	1	-	-
12	11	2	112	96	16	-
8	6	2	55	46	9	-
4	5	-	57	50	7	-

nastavak/*continued*

Teritorija	Spol	Starost	Ukupno	Stari program				
				Old program				
				Svega	Diplomirani prema dužini trajanja studija			
					Graduate with			
					Svega	4 godine	5 godina	6 godina
Area	*Sex*	*Age*	*Total*	*All*	*All*	*4 years*	*5 years*	*6 years*
RUDO	20-24	Ukupno/ *Total*	78	27	25	21	2	2
	20-24	Muški/ *Male*	32	10	8	7	1	-
	20-24	Ženski/ *Female*	46	17	17	14	1	2
	25-29	Ukupno/ *Total*	132	93	87	73	11	3
	25-29	Muški/ *Male*	59	39	35	30	4	1
	25-29	Ženski/ *Female*	73	54	52	43	7	2
	30-34	Ukupno/ *Total*	72	65	63	54	6	3
	30-34	Muški/ *Male*	31	27	26	20	4	2
	30-34	Ženski/ *Female*	41	38	37	34	2	1
	35-39	Ukupno/ *Total*	34	28	27	22	2	3
	35-39	Muški/ *Male*	18	14	14	10	2	2
	35-39	Ženski/ *Female*	16	14	13	12	-	1
	40-44	Ukupno/ *Total*	24	20	17	13	3	1
	40-44	Muški/ *Male*	14	11	10	7	2	1
	40-44	Ženski/ *Female*	10	9	7	6	1	-
	45-49	Ukupno/ *Total*	29	27	22	16	3	3
	45-49	Muški/ *Male*	13	11	8	5	1	2
	45-49	Ženski/ *Female*	16	16	14	11	2	1
	50-54	Ukupno/ *Total*	35	34	30	27	3	-
	50-54	Muški/ *Male*	19	19	16	14	2	-
	50-54	Ženski/ *Female*	16	15	14	13	1	-
	55-59	Ukupno/ *Total*	36	35	34	29	5	-
	55-59	Muški/ *Male*	28	28	27	22	5	-
	55-59	Ženski/ *Female*	8	7	7	7	-	-
	60-64	Ukupno/ *Total*	18	17	17	16	1	-
	60-64	Muški/ *Male*	9	9	9	8	1	-
	60-64	Ženski/ *Female*	9	8	8	8	-	-
	65-69	Ukupno/ *Total*	16	16	15	12	3	-
	65-69	Muški/ *Male*	11	11	10	8	2	-
	65-69	Ženski/ *Female*	5	5	5	4	1	-
	70-74	Ukupno/ *Total*	8	8	8	7	1	-
	70-74	Muški/ *Male*	5	5	5	4	1	-

Stari program			Program po Bolonji			
Old program			*Program by Bologna*			
Specijalisti	Magistri nauka	Doktori nauka	Svega	Bachelor i diplo-mirani	Magistri	Doktori nauka
Specialists	*Masters of science*	*Doctors of science*	*All*	*Bachelor and graduated*	*Master's degree*	*Doctor's degree*
-	2	-	51	49	2	-
-	2	-	22	22	-	-
-	-	-	29	27	2	-
1	5	-	39	31	8	-
1	3	-	20	15	5	-
-	2	-	19	16	3	-
-	2	-	7	4	3	-
-	1	-	4	2	2	-
-	1	-	3	2	1	-
-	1	-	6	5	1	-
-	-	-	4	3	1	-
-	1	-	2	2	-	-
3	-	-	4	3	1	-
1	-	-	3	2	1	-
2	-	-	1	1	-	-
5	-	-	2	2	-	-
3	-	-	2	2	-	-
2	-	-	-	-	-	-
2	1	1	1	1	-	-
2	-	1	-	-	-	-
-	1	-	1	1	-	-
-	-	1	1	-	1	-
-	-	1	-	-	-	-
-	-	-	1	-	1	-
-	-	-	1	1	-	-
-	-	-	-	-	-	-
-	-	-	1	1	-	-
1	-	-	-	-	-	-
1	-	-	-	-	-	-
-	-	-	-	-	-	-
-	-	-	-	-	-	-
-	-	-	-	-	-	-

nastavak/*continued*

Teritorija	Spol	Starost	Ukupno	Stari program / *Old program*				
				Svega	Diplomirani prema dužini trajanja studija / *Graduate with*			
					Svega	4 godine	5 godina	6 godina
Area	*Sex*	*Age*	*Total*	*All*	*All*	*4 years*	*5 years*	*6 years*
RUDO	70-74	Ženski/ *Female*	3	3	3	3	-	-
	75 i više/ *75 and over*	Ukupno/ *Total*	7	7	7	6	1	-
	75 i više/ *75 and over*	Muški/ *Male*	6	6	6	5	1	-
	75 i više/ *75 and over*	Ženski/ *Female*	1	1	1	1	-	-
SOKOLAC	Ukupno/ *Total*	Ukupno/ *Total*	1.162	908	829	755	64	10
	Ukupno/ *Total*	Muški/ *Male*	550	437	394	354	39	1
	Ukupno/ *Total*	Ženski/ *Female*	612	471	435	401	25	9
	20-24	Ukupno/ *Total*	83	26	26	25	1	-
	20-24	Muški/ *Male*	29	4	4	4	-	-
	20-24	Ženski/ *Female*	54	22	22	21	1	-
	25-29	Ukupno/ *Total*	270	174	163	152	9	2
	25-29	Muški/ *Male*	118	69	64	60	4	-
	25-29	Ženski/ *Female*	152	105	99	92	5	2
	30-34	Ukupno/ *Total*	186	157	147	132	12	3
	30-34	Muški/ *Male*	70	62	57	51	6	-
	30-34	Ženski/ *Female*	116	95	90	81	6	3
	35-39	Ukupno/ *Total*	109	85	74	61	10	3
	35-39	Muški/ *Male*	41	30	26	19	7	-
	35-39	Ženski/ *Female*	68	55	48	42	3	3
	40-44	Ukupno/ *Total*	53	40	37	34	3	-
	40-44	Muški/ *Male*	25	19	18	15	3	-
	40-44	Ženski/ *Female*	28	21	19	19	-	-
	45-49	Ukupno/ *Total*	76	61	55	51	4	-
	45-49	Muški/ *Male*	24	18	14	14	-	-
	45-49	Ženski/ *Female*	52	43	41	37	4	-
	50-54	Ukupno/ *Total*	132	118	109	102	6	1
	50-54	Muški/ *Male*	62	58	52	50	2	-
	50-54	Ženski/ *Female*	70	60	57	52	4	1
	55-59	Ukupno/ *Total*	107	104	95	88	7	-
	55-59	Muški/ *Male*	61	59	56	51	5	-
	55-59	Ženski/ *Female*	46	45	39	37	2	-

Stari program			Program po Bolonji			
Old program			*Program by Bologna*			
Specijalisti	Magistri nauka	Doktori nauka	Svega	Bachelor i diplo-mirani	Magistri	Doktori nauka
Specialists	*Masters of science*	*Doctors of science*	*All*	*Bachelor and graduated*	*Master's degree*	*Doctor's degree*
-	-	-	-	-	-	-
-	-	-	-	-	-	-
-	-	-	-	-	-	-
-	-	-	-	-	-	-
34	35	10	254	229	24	1
15	22	6	113	99	13	1
19	13	4	141	130	11	-
-	-	-	57	56	1	-
-	-	-	25	25	-	-
-	-	-	32	31	1	-
2	9	-	96	81	15	-
-	5	-	49	42	7	-
2	4	-	47	39	8	-
3	7	-	29	25	4	-
2	3	-	8	6	2	-
1	4	-	21	19	2	-
4	5	2	24	21	3	-
-	4	-	11	8	3	-
4	1	2	13	13	-	-
2	1	-	13	13	-	-
1	-	-	6	6	-	-
1	1	-	7	7	-	-
2	3	1	15	14	-	1
1	2	1	6	5	-	1
1	1	-	9	9	-	-
4	5	-	14	14	-	-
3	3	-	4	4	-	-
1	2	-	10	10	-	-
9	-	-	3	3	-	-
3	-	-	2	2	-	-
6	-	-	1	1	-	-

nastavak/*continued*

Teritorija	Spol	Starost	Ukupno	Stari program / *Old program*				
				Svega	Diplomirani prema dužini trajanja studija / *Graduate with*			
					Svega	4 godine	5 godina	6 godina
Area	*Sex*	*Age*	*Total*	*All*	*All*	*4 years*	*5 years*	*6 years*
SOKOLAC	60-64	Ukupno/ *Total*	77	74	65	59	5	1
	60-64	Muški/ *Male*	58	56	51	45	5	1
	60-64	Ženski/ *Female*	19	18	14	14	-	-
	65-69	Ukupno/ *Total*	30	30	26	24	2	-
	65-69	Muški/ *Male*	27	27	23	21	2	-
	65-69	Ženski/ *Female*	3	3	3	3	-	-
	70-74	Ukupno/ *Total*	19	19	14	11	3	-
	70-74	Muški/ *Male*	18	18	14	11	3	-
	70-74	Ženski/ *Female*	1	1	-	-	-	-
	75 i više/ *75 and over*	Ukupno/ *Total*	20	20	18	16	2	-
	75 i više/ *75 and over*	Muški/ *Male*	17	17	15	13	2	-
	75 i više/ *75 and over*	Ženski/ *Female*	3	3	3	3	-	-
SRBAC	Ukupno/ *Total*	Ukupno/ *Total*	836	630	579	503	57	19
	Ukupno/ *Total*	Muški/ *Male*	430	333	302	255	39	8
	Ukupno/ *Total*	Ženski/ *Female*	406	297	277	248	18	11
	20-24	Ukupno/ *Total*	86	28	26	26	-	-
	20-24	Muški/ *Male*	34	11	10	10	-	-
	20-24	Ženski/ *Female*	52	17	16	16	-	-
	25-29	Ukupno/ *Total*	184	125	123	105	12	6
	25-29	Muški/ *Male*	84	54	54	45	7	2
	25-29	Ženski/ *Female*	100	71	69	60	5	4
	30-34	Ukupno/ *Total*	167	142	136	117	15	4
	30-34	Muški/ *Male*	78	62	60	46	12	2
	30-34	Ženski/ *Female*	89	80	76	71	3	2
	35-39	Ukupno/ *Total*	107	74	65	55	6	4
	35-39	Muški/ *Male*	51	35	29	24	4	1
	35-39	Ženski/ *Female*	56	39	36	31	2	3
	40-44	Ukupno/ *Total*	50	40	31	28	3	-
	40-44	Muški/ *Male*	26	23	17	16	1	-
	40-44	Ženski/ *Female*	24	17	14	12	2	-
	45-49	Ukupno/ *Total*	43	34	31	29	1	1

Stari program			Program po Bolonji			
Old program			*Program by Bologna*			
Specijalisti	Magistri nauka	Doktori nauka	Svega	Bachelor i diplo-mirani	Magistri	Doktori nauka
Specialists	*Masters of science*	*Doctors of science*	*All*	*Bachelor and graduated*	*Master's degree*	*Doctor's degree*
4	2	3	3	2	1	-
1	2	2	2	1	1	-
3	-	1	1	1	-	-
2	1	1	-	-	-	-
2	1	1	-	-	-	-
-	-	-	-	-	-	-
2	1	2	-	-	-	-
2	1	1	-	-	-	-
-	-	1	-	-	-	-
-	1	1	-	-	-	-
-	1	1	-	-	-	-
-	-	-	-	-	-	-
19	26	6	206	181	25	-
10	16	5	97	79	18	-
9	10	1	109	102	7	-
-	2	-	58	56	2	-
-	1	-	23	21	2	-
-	1	-	35	35	-	-
1	1	-	59	46	13	-
-	-	-	30	23	7	-
1	1	-	29	23	6	-
2	4	-	25	21	4	-
2	-	-	16	12	4	-
-	4	-	9	9	-	-
2	6	1	33	30	3	-
-	5	1	16	13	3	-
2	1	-	17	17	-	-
5	4	-	10	10	-	-
4	2	-	3	3	-	-
1	2	-	7	7	-	-
2	1	-	9	8	1	-

nastavak/*continued*

Teritorija	Spol	Starost	Ukupno	Stari program / *Old program*				
				Svega	Diplomirani prema dužini trajanja studija / *Graduate with*			
					Svega	4 godine	5 godina	6 godina
Area	*Sex*	*Age*	*Total*	*All*	*All*	*4 years*	*5 years*	*6 years*
SRBAC	45-49	Muški/ *Male*	21	19	18	17	-	1
	45-49	Ženski/ *Female*	22	15	13	12	1	-
	50-54	Ukupno/ *Total*	65	58	50	41	9	-
	50-54	Muški/ *Male*	43	40	35	27	8	-
	50-54	Ženski/ *Female*	22	18	15	14	1	-
	55-59	Ukupno/ *Total*	50	47	41	37	3	1
	55-59	Muški/ *Male*	29	27	22	20	2	-
	55-59	Ženski/ *Female*	21	20	19	17	1	1
	60-64	Ukupno/ *Total*	39	38	34	28	5	1
	60-64	Muški/ *Male*	31	30	26	21	4	1
	60-64	Ženski/ *Female*	8	8	8	7	1	-
	65-69	Ukupno/ *Total*	21	20	18	14	2	2
	65-69	Muški/ *Male*	14	13	12	10	1	1
	65-69	Ženski/ *Female*	7	7	6	4	1	1
	70-74	Ukupno/ *Total*	15	15	15	14	1	-
	70-74	Muški/ *Male*	10	10	10	10	-	-
	70-74	Ženski/ *Female*	5	5	5	4	1	-
	75 i više/ *75 and over*	Ukupno/ *Total*	9	9	9	9	-	-
	75 i više/ *75 and over*	Muški/ *Male*	9	9	9	9	-	-
	75 i više/ *75 and over*	Ženski/ *Female*	-	-	-	-	-	-
SREBRENICA	Ukupno/ *Total*	Ukupno/ *Total*	868	767	667	589	57	21
	Ukupno/ *Total*	Muški/ *Male*	459	413	349	305	35	9
	Ukupno/ *Total*	Ženski/ *Female*	409	354	318	284	22	12
	20-24	Ukupno/ *Total*	100	63	50	48	2	-
	20-24	Muški/ *Male*	43	28	22	22	-	-
	20-24	Ženski/ *Female*	57	35	28	26	2	-
	25-29	Ukupno/ *Total*	207	174	162	144	13	5
	25-29	Muški/ *Male*	82	72	63	54	9	-
	25-29	Ženski/ *Female*	125	102	99	90	4	5
	30-34	Ukupno/ *Total*	157	136	123	107	13	3
	30-34	Muški/ *Male*	83	71	65	55	9	1

Stari program			Program po Bolonji			
Old program			*Program by Bologna*			
Specijalisti	Magistri nauka	Doktori nauka	Svega	Bachelor i diplo-mirani	Magistri	Doktori nauka
Specialists	*Masters of science*	*Doctors of science*	*All*	*Bachelor and graduated*	*Master's degree*	*Doctor's degree*
1	-	-	2	2	-	-
1	1	-	7	6	1	-
3	4	1	7	6	1	-
-	4	1	3	2	1	-
3	-	-	4	4	-	-
3	1	2	3	3	-	-
3	1	1	2	2	-	-
-	-	1	1	1	-	-
-	3	1	1	-	1	-
-	3	1	1	-	1	-
-	-	-	-	-	-	-
1	-	1	1	1	-	-
-	-	1	1	1	-	-
1	-	-	-	-	-	-
-	-	-	-	-	-	-
-	-	-	-	-	-	-
-	-	-	-	-	-	-
-	-	-	-	-	-	-
-	-	-	-	-	-	-
-	-	-	-	-	-	-
12	71	17	101	73	25	3
8	43	13	46	33	12	1
4	28	4	55	40	13	2
1	11	1	37	33	4	-
1	5	-	15	14	1	-
-	6	1	22	19	3	-
-	11	1	33	23	9	1
-	8	1	10	7	3	-
-	3	-	23	16	6	1
-	12	1	21	10	9	2
-	5	1	12	6	5	1

nastavak/*continued*

Teritorija	Spol	Starost	Ukupno	Stari program / *Old program*				
				Svega	Diplomirani prema dužini trajanja studija / *Graduate with*			
					Svega	4 godine	5 godina	6 godina
Area	*Sex*	*Age*	*Total*	*All*	*All*	*4 years*	*5 years*	*6 years*
SREBRENICA	30-34	Ženski/ *Female*	74	65	58	52	4	2
	35-39	Ukupno/ *Total*	99	92	69	55	8	6
	35-39	Muški/ *Male*	43	37	25	19	3	3
	35-39	Ženski/ *Female*	56	55	44	36	5	3
	40-44	Ukupno/ *Total*	52	49	41	33	6	2
	40-44	Muški/ *Male*	28	25	18	14	2	2
	40-44	Ženski/ *Female*	24	24	23	19	4	-
	45-49	Ukupno/ *Total*	61	61	51	45	5	1
	45-49	Muški/ *Male*	42	42	36	32	4	-
	45-49	Ženski/ *Female*	19	19	15	13	1	1
	50-54	Ukupno/ *Total*	80	80	71	64	6	1
	50-54	Muški/ *Male*	58	58	51	45	5	1
	50-54	Ženski/ *Female*	22	22	20	19	1	-
	55-59	Ukupno/ *Total*	46	46	44	41	2	1
	55-59	Muški/ *Male*	29	29	27	26	1	-
	55-59	Ženski/ *Female*	17	17	17	15	1	1
	60-64	Ukupno/ *Total*	34	34	27	26	1	-
	60-64	Muški/ *Male*	26	26	20	19	1	-
	60-64	Ženski/ *Female*	8	8	7	7	-	-
	65-69	Ukupno/ *Total*	18	18	17	14	1	2
	65-69	Muški/ *Male*	14	14	13	10	1	2
	65-69	Ženski/ *Female*	4	4	4	4	-	-
	70-74	Ukupno/ *Total*	8	8	7	7	-	-
	70-74	Muški/ *Male*	6	6	5	5	-	-
	70-74	Ženski/ *Female*	2	2	2	2	-	-
	75 i više/ *75 and over*	Ukupno/ *Total*	6	6	5	5	-	-
	75 i više/ *75 and over*	Muški/ *Male*	5	5	4	4	-	-
	75 i više/ *75 and over*	Ženski/ *Female*	1	1	1	1	-	-
ŠAMAC	Ukupno/ *Total*	Ukupno/ *Total*	1.031	806	733	629	78	26
	Ukupno/ *Total*	Muški/ *Male*	554	450	406	342	50	14
	Ukupno/ *Total*	Ženski/ *Female*	477	356	327	287	28	12

Stari program			Program po Bolonji			
Old program			*Program by Bologna*			
Specijalisti	Magistri nauka	Doktori nauka	Svega	Bachelor i diplo-mirani	Magistri	Doktori nauka
Specialists	*Masters of science*	*Doctors of science*	*All*	*Bachelor and graduated*	*Master's degree*	*Doctor's degree*
-	7	-	9	4	4	1
2	17	4	7	7	-	-
1	8	3	6	6	-	-
1	9	1	1	1	-	-
-	7	1	3	-	3	-
-	6	1	3	-	3	-
-	1	-	-	-	-	-
5	3	2	-	-	-	-
3	2	1	-	-	-	-
2	1	1	-	-	-	-
2	3	4	-	-	-	-
1	3	3	-	-	-	-
1	-	1	-	-	-	-
-	2	-	-	-	-	-
-	2	-	-	-	-	-
-	-	-	-	-	-	-
-	4	3	-	-	-	-
-	3	3	-	-	-	-
-	1	-	-	-	-	-
1	-	-	-	-	-	-
1	-	-	-	-	-	-
-	-	-	-	-	-	-
1	-	-	-	-	-	-
1	-	-	-	-	-	-
-	-	-	-	-	-	-
-	1	-	-	-	-	-
-	1	-	-	-	-	-
-	-	-	-	-	-	-
25	43	5	225	194	30	1
15	26	3	104	89	14	1
10	17	2	121	105	16	-

nastavak/*continued*

Teritorija	Spol	Starost	Ukupno	Stari program				
				Old program				
				Svega	Diplomirani prema dužini trajanja studija			
					Graduate with			
					Svega	4 godine	5 godina	6 godina
Area	*Sex*	*Age*	*Total*	*All*	*All*	*4 years*	*5 years*	*6 years*
ŠAMAC	20-24	Ukupno/ *Total*	91	26	24	22	2	-
	20-24	Muški/ *Male*	43	13	12	12	-	-
	20-24	Ženski/ *Female*	48	13	12	10	2	-
	25-29	Ukupno/ *Total*	247	170	158	145	11	2
	25-29	Muški/ *Male*	103	69	63	54	8	1
	25-29	Ženski/ *Female*	144	101	95	91	3	1
	30-34	Ukupno/ *Total*	140	113	105	83	16	6
	30-34	Muški/ *Male*	65	54	51	40	9	2
	30-34	Ženski/ *Female*	75	59	54	43	7	4
	35-39	Ukupno/ *Total*	107	84	79	62	11	6
	35-39	Muški/ *Male*	53	43	39	29	7	3
	35-39	Ženski/ *Female*	54	41	40	33	4	3
	40-44	Ukupno/ *Total*	66	52	49	42	6	1
	40-44	Muški/ *Male*	43	34	32	26	6	-
	40-44	Ženski/ *Female*	23	18	17	16	-	1
	45-49	Ukupno/ *Total*	89	77	66	57	8	1
	45-49	Muški/ *Male*	49	43	37	33	4	-
	45-49	Ženski/ *Female*	40	34	29	24	4	1
	50-54	Ukupno/ *Total*	106	103	89	77	9	3
	50-54	Muški/ *Male*	58	57	49	41	5	3
	50-54	Ženski/ *Female*	48	46	40	36	4	-
	55-59	Ukupno/ *Total*	71	69	63	56	4	3
	55-59	Muški/ *Male*	53	51	46	42	3	1
	55-59	Ženski/ *Female*	18	18	17	14	1	2
	60-64	Ukupno/ *Total*	52	50	46	41	4	1
	60-64	Muški/ *Male*	35	34	32	29	2	1
	60-64	Ženski/ *Female*	17	16	14	12	2	-
	65-69	Ukupno/ *Total*	32	32	28	20	5	3
	65-69	Muški/ *Male*	27	27	24	17	4	3
	65-69	Ženski/ *Female*	5	5	4	3	1	-
	70-74	Ukupno/ *Total*	14	14	12	10	2	-
	70-74	Muški/ *Male*	13	13	11	9	2	-

Stari program			Program po Bolonji			
Old program			*Program by Bologna*			
Specijalisti	Magistri nauka	Doktori nauka	Svega	Bachelor i diplo-mirani	Magistri	Doktori nauka
Specialists	*Masters of science*	*Doctors of science*	*All*	*Bachelor and graduated*	*Master's degree*	*Doctor's degree*
-	2	-	65	62	3	-
-	1	-	30	29	1	-
-	1	-	35	33	2	-
1	11	-	77	63	14	-
1	5	-	34	27	7	-
-	6	-	43	36	7	-
1	7	-	27	24	3	-
1	2	-	11	9	2	-
-	5	-	16	15	1	-
3	1	1	23	19	4	-
2	1	1	10	8	2	-
1	-	-	13	11	2	-
1	1	1	14	9	4	1
1	1	-	9	7	1	1
-	-	1	5	2	3	-
4	7	-	12	10	2	-
2	4	-	6	5	1	-
2	3	-	6	5	1	-
6	6	2	3	3	-	-
3	4	1	1	1	-	-
3	2	1	2	2	-	-
3	3	-	2	2	-	-
2	3	-	2	2	-	-
1	-	-	-	-	-	-
2	2	-	2	2	-	-
-	2	-	1	1	-	-
2	-	-	1	1	-	-
1	2	1	-	-	-	-
-	2	1	-	-	-	-
1	-	-	-	-	-	-
2	-	-	-	-	-	-
2	-	-	-	-	-	-

nastavak/*continued*

Teritorija	Spol	Starost	Ukupno	Stari program / *Old program*				
				Svega	Diplomirani prema dužini trajanja studija / *Graduate with*			
					Svega	4 godine	5 godina	6 godina
Area	*Sex*	*Age*	*Total*	*All*	*All*	*4 years*	*5 years*	*6 years*
ŠAMAC	70-74	Ženski/ *Female*	1	1	1	1	-	-
	75 i više/ *75 and over*	Ukupno/ *Total*	16	16	14	14	-	-
	75 i više/ *75 and over*	Muški/ *Male*	12	12	10	10	-	-
	75 i više/ *75 and over*	Ženski/ *Female*	4	4	4	4	-	-
ŠEKOVIĆI	Ukupno/ *Total*	Ukupno/ *Total*	311	267	248	226	18	4
	Ukupno/ *Total*	Muški/ *Male*	166	148	136	121	13	2
	Ukupno/ *Total*	Ženski/ *Female*	145	119	112	105	5	2
	20-24	Ukupno/ *Total*	50	26	23	23	-	-
	20-24	Muški/ *Male*	18	9	7	7	-	-
	20-24	Ženski/ *Female*	32	17	16	16	-	-
	25-29	Ukupno/ *Total*	78	66	61	59	2	-
	25-29	Muški/ *Male*	30	25	24	22	2	-
	25-29	Ženski/ *Female*	48	41	37	37	-	-
	30-34	Ukupno/ *Total*	51	45	43	35	7	1
	30-34	Muški/ *Male*	20	18	17	15	2	-
	30-34	Ženski/ *Female*	31	27	26	20	5	1
	35-39	Ukupno/ *Total*	29	29	29	24	4	1
	35-39	Muški/ *Male*	19	19	19	15	4	-
	35-39	Ženski/ *Female*	10	10	10	9	-	1
	40-44	Ukupno/ *Total*	11	10	9	8	1	-
	40-44	Muški/ *Male*	9	8	7	6	1	-
	40-44	Ženski/ *Female*	2	2	2	2	-	-
	45-49	Ukupno/ *Total*	23	22	20	19	1	-
	45-49	Muški/ *Male*	15	14	12	11	1	-
	45-49	Ženski/ *Female*	8	8	8	8	-	-
	50-54	Ukupno/ *Total*	24	24	24	22	1	1
	50-54	Muški/ *Male*	20	20	20	18	1	1
	50-54	Ženski/ *Female*	4	4	4	4	-	-
	55-59	Ukupno/ *Total*	10	10	9	7	2	-
	55-59	Muški/ *Male*	7	7	6	4	2	-
	55-59	Ženski/ *Female*	3	3	3	3	-	-

Stari program			Program po Bolonji			
Old program			*Program by Bologna*			
Specijalisti	Magistri nauka	Doktori nauka	Svega	Bachelor i diplo-mirani	Magistri	Doktori nauka
Specialists	*Masters of science*	*Doctors of science*	*All*	*Bachelor and graduated*	*Master's degree*	*Doctor's degree*
-	-	-	-	-	-	-
1	1	-	-	-	-	-
1	1	-	-	-	-	-
-	-	-	-	-	-	-
3	16	-	44	40	2	2
2	10	-	18	17	-	1
1	6	-	26	23	2	1
-	3	-	24	23	1	-
-	2	-	9	9	-	-
-	1	-	15	14	1	-
-	5	-	12	10	1	1
-	1	-	5	4	-	1
-	4	-	7	6	1	-
-	2	-	6	5	-	1
-	1	-	2	2	-	-
-	1	-	4	3	-	1
-	-	-	-	-	-	-
-	-	-	-	-	-	-
-	-	-	-	-	-	-
-	1	-	1	1	-	-
-	1	-	1	1	-	-
-	-	-	-	-	-	-
1	1	-	1	1	-	-
1	1	-	1	1	-	-
-	-	-	-	-	-	-
-	-	-	-	-	-	-
-	-	-	-	-	-	-
-	-	-	-	-	-	-
-	1	-	-	-	-	-
-	1	-	-	-	-	-
-	-	-	-	-	-	-

nastavak/*continued*

Teritorija	Spol	Starost	Ukupno	Stari program / *Old program*				
				Svega	Diplomirani prema dužini trajanja studija / *Graduate with*			
					Svega	4 godine	5 godina	6 godina
Area	*Sex*	*Age*	*Total*	*All*	*All*	*4 years*	*5 years*	*6 years*
ŠEKOVIĆI	60-64	Ukupno/ *Total*	14	14	11	11	-	-
	60-64	Muški/ *Male*	11	11	9	9	-	-
	60-64	Ženski/ *Female*	3	3	2	2	-	-
	65-69	Ukupno/ *Total*	15	15	13	13	-	-
	65-69	Muški/ *Male*	13	13	11	11	-	-
	65-69	Ženski/ *Female*	2	2	2	2	-	-
	70-74	Ukupno/ *Total*	4	4	4	3	-	1
	70-74	Muški/ *Male*	3	3	3	2	-	1
	70-74	Ženski/ *Female*	1	1	1	1	-	-
	75 i više/ *75 and over*	Ukupno/ *Total*	2	2	2	2	-	-
	75 i više/ *75 and over*	Muški/ *Male*	1	1	1	1	-	-
	75 i više/ *75 and over*	Ženski/ *Female*	1	1	1	1	-	-
ŠIPOVO	Ukupno/ *Total*	Ukupno/ *Total*	439	343	318	283	25	10
	Ukupno/ *Total*	Muški/ *Male*	238	194	182	162	16	4
	Ukupno/ *Total*	Ženski/ *Female*	201	149	136	121	9	6
	20-24	Ukupno/ *Total*	42	11	11	10	1	-
	20-24	Muški/ *Male*	15	3	3	3	-	-
	20-24	Ženski/ *Female*	27	8	8	7	1	-
	25-29	Ukupno/ *Total*	116	84	78	70	6	2
	25-29	Muški/ *Male*	48	31	29	27	2	-
	25-29	Ženski/ *Female*	68	53	49	43	4	2
	30-34	Ukupno/ *Total*	75	57	55	46	4	5
	30-34	Muški/ *Male*	35	27	27	23	2	2
	30-34	Ženski/ *Female*	40	30	28	23	2	3
	35-39	Ukupno/ *Total*	24	20	20	19	-	1
	35-39	Muški/ *Male*	14	11	11	11	-	-
	35-39	Ženski/ *Female*	10	9	9	8	-	1
	40-44	Ukupno/ *Total*	14	10	9	8	1	-
	40-44	Muški/ *Male*	5	4	4	4	-	-
	40-44	Ženski/ *Female*	9	6	5	4	1	-
	45-49	Ukupno/ *Total*	19	17	15	14	1	-

Stari program			Program po Bolonji			
Old program			*Program by Bologna*			
Specijalisti	Magistri nauka	Doktori nauka	Svega	Bachelor i diplo-mirani	Magistri	Doktori nauka
Specialists	*Masters of science*	*Doctors of science*	*All*	*Bachelor and graduated*	*Master's degree*	*Doctor's degree*
1	2	-	-	-	-	-
-	2	-	-	-	-	-
1	-	-	-	-	-	-
1	1	-	-	-	-	-
1	1	-	-	-	-	-
-	-	-	-	-	-	-
-	-	-	-	-	-	-
-	-	-	-	-	-	-
-	-	-	-	-	-	-
-	-	-	-	-	-	-
-	-	-	-	-	-	-
-	-	-	-	-	-	-
7	15	3	96	90	6	-
3	9	-	44	41	3	-
4	6	3	52	49	3	-
-	-	-	31	30	1	-
-	-	-	12	12	-	-
-	-	-	19	18	1	-
-	3	3	32	30	2	-
-	2	-	17	16	1	-
-	1	3	15	14	1	-
1	1	-	18	15	3	-
-	-	-	8	6	2	-
1	1	-	10	9	1	-
-	-	-	4	4	-	-
-	-	-	3	3	-	-
-	-	-	1	1	-	-
-	1	-	4	4	-	-
-	-	-	1	1	-	-
-	1	-	3	3	-	-
1	1	-	2	2	-	-

nastavak/*continued*

Teritorija	Spol	Starost	Ukupno	Stari program / *Old program*				
				Svega	Diplomirani prema dužini trajanja studija / *Graduate with*			
					Svega	4 godine	5 godina	6 godina
Area	*Sex*	*Age*	*Total*	*All*	*All*	*4 years*	*5 years*	*6 years*
ŠIPOVO	45-49	Muški/ *Male*	10	9	9	8	1	-
	45-49	Ženski/ *Female*	9	8	6	6	-	-
	50-54	Ukupno/ *Total*	44	42	39	37	2	-
	50-54	Muški/ *Male*	28	27	26	25	1	-
	50-54	Ženski/ *Female*	16	15	13	12	1	-
	55-59	Ukupno/ *Total*	51	48	43	38	5	-
	55-59	Muški/ *Male*	39	38	34	29	5	-
	55-59	Ženski/ *Female*	12	10	9	9	-	-
	60-64	Ukupno/ *Total*	21	21	17	15	2	-
	60-64	Muški/ *Male*	15	15	12	10	2	-
	60-64	Ženski/ *Female*	6	6	5	5	-	-
	65-69	Ukupno/ *Total*	19	19	17	14	1	2
	65-69	Muški/ *Male*	17	17	15	12	1	2
	65-69	Ženski/ *Female*	2	2	2	2	-	-
	70-74	Ukupno/ *Total*	6	6	6	5	1	-
	70-74	Muški/ *Male*	6	6	6	5	1	-
	70-74	Ženski/ *Female*	-	-	-	-	-	-
	75 i više/ *75 and over*	Ukupno/ *Total*	8	8	8	7	1	-
	75 i više/ *75 and over*	Muški/ *Male*	6	6	6	5	1	-
	75 i više/ *75 and over*	Ženski/ *Female*	2	2	2	2	-	-
TESLIĆ	Ukupno/ *Total*	Ukupno/ *Total*	1.430	1.113	1.012	886	91	35
	Ukupno/ *Total*	Muški/ *Male*	733	604	536	459	58	19
	Ukupno/ *Total*	Ženski/ *Female*	697	509	476	427	33	16
	20-24	Ukupno/ *Total*	142	56	54	50	2	2
	20-24	Muški/ *Male*	50	16	16	14	1	1
	20-24	Ženski/ *Female*	92	40	38	36	1	1
	25-29	Ukupno/ *Total*	366	247	238	207	25	6
	25-29	Muški/ *Male*	151	103	96	77	15	4
	25-29	Ženski/ *Female*	215	144	142	130	10	2
	30-34	Ukupno/ *Total*	247	201	191	159	18	14
	30-34	Muški/ *Male*	110	89	81	65	9	7

Stari program			Program po Bolonji			
Old program			*Program by Bologna*			
Specijalisti	Magistri nauka	Doktori nauka	Svega	Bachelor i diplo-mirani	Magistri	Doktori nauka
Specialists	*Masters of science*	*Doctors of science*	*All*	*Bachelor and graduated*	*Master's degree*	*Doctor's degree*
-	-	-	1	1	-	-
1	1	-	1	1	-	-
2	1	-	2	2	-	-
1	-	-	1	1	-	-
1	1	-	1	1	-	-
2	3	-	3	3	-	-
2	2	-	1	1	-	-
-	1	-	2	2	-	-
1	3	-	-	-	-	-
-	3	-	-	-	-	-
1	-	-	-	-	-	-
-	2	-	-	-	-	-
-	2	-	-	-	-	-
-	-	-	-	-	-	-
-	-	-	-	-	-	-
-	-	-	-	-	-	-
-	-	-	-	-	-	-
-	-	-	-	-	-	-
-	-	-	-	-	-	-
-	-	-	-	-	-	-
34	55	12	317	301	15	1
19	37	12	129	117	11	1
15	18	-	188	184	4	-
-	2	-	86	85	1	-
-	-	-	34	34	-	-
-	2	-	52	51	1	-
1	8	-	119	113	6	-
1	6	-	48	44	4	-
-	2	-	71	69	2	-
-	10	-	46	43	3	-
-	8	-	21	18	3	-

nastavak/*continued*

Teritorija	Spol	Starost	Ukupno	Stari program / *Old program*				
				Svega	Diplomirani prema dužini trajanja studija / *Graduate with*			
					Svega	4 godine	5 godina	6 godina
Area	*Sex*	*Age*	*Total*	*All*	*All*	*4 years*	*5 years*	*6 years*
TESLIĆ	30-34	Ženski/ *Female*	137	112	110	94	9	7
	35-39	Ukupno/ *Total*	154	121	112	97	10	5
	35-39	Muški/ *Male*	80	68	62	54	7	1
	35-39	Ženski/ *Female*	74	53	50	43	3	4
	40-44	Ukupno/ *Total*	79	58	48	38	8	2
	40-44	Muški/ *Male*	38	28	23	16	5	2
	40-44	Ženski/ *Female*	41	30	25	22	3	-
	45-49	Ukupno/ *Total*	77	73	60	54	3	3
	45-49	Muški/ *Male*	45	44	37	33	2	2
	45-49	Ženski/ *Female*	32	29	23	21	1	1
	50-54	Ukupno/ *Total*	136	131	118	110	8	-
	50-54	Muški/ *Male*	88	87	79	72	7	-
	50-54	Ženski/ *Female*	48	44	39	38	1	-
	55-59	Ukupno/ *Total*	102	99	82	71	9	2
	55-59	Muški/ *Male*	76	74	61	51	8	2
	55-59	Ženski/ *Female*	26	25	21	20	1	-
	60-64	Ukupno/ *Total*	61	61	53	47	5	1
	60-64	Muški/ *Male*	42	42	35	33	2	-
	60-64	Ženski/ *Female*	19	19	18	14	3	1
	65-69	Ukupno/ *Total*	35	35	31	29	2	-
	65-69	Muški/ *Male*	27	27	25	24	1	-
	65-69	Ženski/ *Female*	8	8	6	5	1	-
	70-74	Ukupno/ *Total*	17	17	13	12	1	-
	70-74	Muški/ *Male*	14	14	11	10	1	-
	70-74	Ženski/ *Female*	3	3	2	2	-	-
	75 i više/ *75 and over*	Ukupno/ *Total*	14	14	12	12	-	-
	75 i više/ *75 and over*	Muški/ *Male*	12	12	10	10	-	-
	75 i više/ *75 and over*	Ženski/ *Female*	2	2	2	2	-	-
TREBINJE	Ukupno/ *Total*	Ukupno/ *Total*	3.427	2.946	2.628	2.220	318	90
	Ukupno/ *Total*	Muški/ *Male*	1.732	1.533	1.350	1.113	201	36
	Ukupno/ *Total*	Ženski/ *Female*	1.695	1.413	1.278	1.107	117	54

Stari program			Program po Bolonji			
Old program			*Program by Bologna*			
Specijalisti	Magistri nauka	Doktori nauka	Svega	Bachelor i diplo-mirani	Magistri	Doktori nauka
Specialists	*Masters of science*	*Doctors of science*	*All*	*Bachelor and graduated*	*Master's degree*	*Doctor's degree*
-	2	-	25	25	-	-
4	5	-	33	31	2	-
1	5	-	12	10	2	-
3	-	-	21	21	-	-
3	5	2	21	19	1	1
2	1	2	10	8	1	1
1	4	-	11	11	-	-
6	7	-	4	3	1	-
3	4	-	1	1	-	-
3	3	-	3	2	1	-
5	7	1	5	4	1	-
3	4	1	1	-	1	-
2	3	-	4	4	-	-
7	8	2	3	3	-	-
4	7	2	2	2	-	-
3	1	-	1	1	-	-
2	3	3	-	-	-	-
2	2	3	-	-	-	-
-	1	-	-	-	-	-
2	-	2	-	-	-	-
-	-	2	-	-	-	-
2	-	-	-	-	-	-
3	-	1	-	-	-	-
2	-	1	-	-	-	-
1	-	-	-	-	-	-
1	-	1	-	-	-	-
1	-	1	-	-	-	-
-	-	-	-	-	-	-
109	166	43	481	401	79	1
55	95	33	199	165	34	-
54	71	10	282	236	45	1

nastavak/*continued*

Teritorija	Spol	Starost	Ukupno	Stari program / *Old program*				
				Svega	Diplomirani prema dužini trajanja studija / *Graduate with*			
					Svega	4 godine	5 godina	6 godina
Area	*Sex*	*Age*	*Total*	*All*	*All*	*4 years*	*5 years*	*6 years*
TREBINJE	20-24	Ukupno/ *Total*	184	71	63	62	1	-
	20-24	Muški/ *Male*	55	25	23	23	-	-
	20-24	Ženski/ *Female*	129	46	40	39	1	-
	25-29	Ukupno/ *Total*	604	390	350	293	36	21
	25-29	Muški/ *Male*	248	148	129	106	16	7
	25-29	Ženski/ *Female*	356	242	221	187	20	14
	30-34	Ukupno/ *Total*	517	440	410	328	60	22
	30-34	Muški/ *Male*	206	170	157	126	26	5
	30-34	Ženski/ *Female*	311	270	253	202	34	17
	35-39	Ukupno/ *Total*	381	344	310	239	58	13
	35-39	Muški/ *Male*	181	167	148	99	42	7
	35-39	Ženski/ *Female*	200	177	162	140	16	6
	40-44	Ukupno/ *Total*	239	223	187	143	38	6
	40-44	Muški/ *Male*	117	109	90	65	22	3
	40-44	Ženski/ *Female*	122	114	97	78	16	3
	45-49	Ukupno/ *Total*	260	243	217	178	32	7
	45-49	Muški/ *Male*	129	121	109	86	19	4
	45-49	Ženski/ *Female*	131	122	108	92	13	3
	50-54	Ukupno/ *Total*	341	337	303	277	19	7
	50-54	Muški/ *Male*	179	177	160	145	12	3
	50-54	Ženski/ *Female*	162	160	143	132	7	4
	55-59	Ukupno/ *Total*	316	315	275	247	22	6
	55-59	Muški/ *Male*	194	194	171	148	20	3
	55-59	Ženski/ *Female*	122	121	104	99	2	3
	60-64	Ukupno/ *Total*	218	218	203	179	24	-
	60-64	Muški/ *Male*	138	138	126	107	19	-
	60-64	Ženski/ *Female*	80	80	77	72	5	-
	65-69	Ukupno/ *Total*	105	104	92	76	15	1
	65-69	Muški/ *Male*	78	77	66	53	13	-
	65-69	Ženski/ *Female*	27	27	26	23	2	1
	70-74	Ukupno/ *Total*	108	108	87	82	3	2
	70-74	Muški/ *Male*	81	81	66	62	3	1

Stari program			Program po Bolonji			
Old program			*Program by Bologna*			
Specijalisti	Magistri nauka	Doktori nauka	Svega	Bachelor i diplo-mirani	Magistri	Doktori nauka
Specialists	*Masters of science*	*Doctors of science*	*All*	*Bachelor and graduated*	*Master's degree*	*Doctor's degree*
2	6	-	113	104	9	-
-	2	-	30	28	2	-
2	4	-	83	76	7	-
4	36	-	214	174	40	-
3	16	-	100	86	14	-
1	20	-	114	88	26	-
7	23	-	77	61	16	-
2	11	-	36	27	9	-
5	12	-	41	34	7	-
8	25	1	37	33	4	-
3	15	1	14	13	1	-
5	10	-	23	20	3	-
16	17	3	16	13	2	1
6	10	3	8	6	2	-
10	7	-	8	7	-	1
6	12	8	17	13	4	-
2	5	5	8	5	3	-
4	7	3	9	8	1	-
18	10	6	4	1	3	-
5	8	4	2	-	2	-
13	2	2	2	1	1	-
18	12	10	1	1	-	-
12	6	5	-	-	-	-
6	6	5	1	1	-	-
9	3	3	-	-	-	-
7	2	3	-	-	-	-
2	1	-	-	-	-	-
1	8	3	1	-	1	-
1	7	3	1	-	1	-
-	1	-	-	-	-	-
13	5	3	-	-	-	-
7	5	3	-	-	-	-

nastavak/*continued*

Teritorija	Spol	Starost	Ukupno	Stari program / *Old program*				
				Svega	Diplomirani prema dužini trajanja studija / *Graduate with*			
					Svega	4 godine	5 godina	6 godina
Area	*Sex*	*Age*	*Total*	*All*	*All*	*4 years*	*5 years*	*6 years*
TREBINJE	70-74	Ženski/ *Female*	27	27	21	20	-	1
	75 i više/ *75 and over*	Ukupno/ *Total*	154	153	131	116	10	5
	75 i više/ *75 and over*	Muški/ *Male*	126	126	105	93	9	3
	75 i više/ *75 and over*	Ženski/ *Female*	28	27	26	23	1	2
TRNOVO - RS	Ukupno/ *Total*	Ukupno/ *Total*	148	132	117	108	8	1
	Ukupno/ *Total*	Muški/ *Male*	72	65	59	51	8	-
	Ukupno/ *Total*	Ženski/ *Female*	76	67	58	57	-	1
	20-24	Ukupno/ *Total*	11	7	4	4	-	-
	20-24	Muški/ *Male*	4	3	3	3	-	-
	20-24	Ženski/ *Female*	7	4	1	1	-	-
	25-29	Ukupno/ *Total*	33	29	27	25	2	-
	25-29	Muški/ *Male*	13	10	10	8	2	-
	25-29	Ženski/ *Female*	20	19	17	17	-	-
	30-34	Ukupno/ *Total*	27	25	25	24	1	-
	30-34	Muški/ *Male*	11	11	11	10	1	-
	30-34	Ženski/ *Female*	16	14	14	14	-	-
	35-39	Ukupno/ *Total*	13	12	12	11	-	1
	35-39	Muški/ *Male*	7	7	7	7	-	-
	35-39	Ženski/ *Female*	6	5	5	4	-	1
	40-44	Ukupno/ *Total*	8	7	5	4	1	-
	40-44	Muški/ *Male*	4	3	1	-	1	-
	40-44	Ženski/ *Female*	4	4	4	4	-	-
	45-49	Ukupno/ *Total*	12	9	8	7	1	-
	45-49	Muški/ *Male*	5	4	3	2	1	-
	45-49	Ženski/ *Female*	7	5	5	5	-	-
	50-54	Ukupno/ *Total*	14	13	11	10	1	-
	50-54	Muški/ *Male*	10	9	9	8	1	-
	50-54	Ženski/ *Female*	4	4	2	2	-	-
	55-59	Ukupno/ *Total*	10	10	9	9	-	-
	55-59	Muški/ *Male*	4	4	3	3	-	-
	55-59	Ženski/ *Female*	6	6	6	6	-	-

Stari program			Program po Bolonji			
Old program			*Program by Bologna*			
Specijalisti	Magistri nauka	Doktori nauka	Svega	Bachelor i diplo-mirani	Magistri	Doktori nauka
Specialists	*Masters of science*	*Doctors of science*	*All*	*Bachelor and graduated*	*Master's degree*	*Doctor's degree*
6	-	-	-	-	-	-
7	9	6	1	1	-	-
7	8	6	-	-	-	-
-	1	-	1	1	-	-
2	8	5	16	15	1	-
2	1	3	7	6	1	-
-	7	2	9	9	-	-
-	3	-	4	4	-	-
-	-	-	1	1	-	-
-	3	-	3	3	-	-
-	2	-	4	3	1	-
-	-	-	3	2	1	-
-	2	-	1	1	-	-
-	-	-	2	2	-	-
-	-	-	-	-	-	-
-	-	-	2	2	-	-
-	-	-	1	1	-	-
-	-	-	-	-	-	-
-	-	-	1	1	-	-
1	1	-	1	1	-	-
1	1	-	1	1	-	-
-	-	-	-	-	-	-
-	-	1	3	3	-	-
-	-	1	1	1	-	-
-	-	-	2	2	-	-
-	1	1	1	1	-	-
-	-	-	1	1	-	-
-	1	1	-	-	-	-
1	-	-	-	-	-	-
1	-	-	-	-	-	-
-	-	-	-	-	-	-

nastavak/*continued*

Teritorija	Spol	Starost	Ukupno	Stari program / *Old program*				
				Svega	Diplomirani prema dužini trajanja studija / *Graduate with*			
					Svega	4 godine	5 godina	6 godina
Area	*Sex*	*Age*	*Total*	*All*	*All*	*4 years*	*5 years*	*6 years*
TRNOVO - RS	60-64	Ukupno/ *Total*	8	8	8	6	2	-
	60-64	Muški/ *Male*	4	4	4	2	2	-
	60-64	Ženski/ *Female*	4	4	4	4	-	-
	65-69	Ukupno/ *Total*	3	3	2	2	-	-
	65-69	Muški/ *Male*	2	2	2	2	-	-
	65-69	Ženski/ *Female*	1	1	-	-	-	-
	70-74	Ukupno/ *Total*	2	2	2	2	-	-
	70-74	Muški/ *Male*	2	2	2	2	-	-
	70-74	Ženski/ *Female*	-	-	-	-	-	-
	75 i više/ *75 and over*	Ukupno/ *Total*	7	7	4	4	-	-
	75 i više/ *75 and over*	Muški/ *Male*	6	6	4	4	-	-
	75 i više/ *75 and over*	Ženski/ *Female*	1	1	-	-	-	-
UGLJEVIK	Ukupno/ *Total*	Ukupno/ *Total*	948	641	590	506	69	15
	Ukupno/ *Total*	Muški/ *Male*	471	324	295	241	50	4
	Ukupno/ *Total*	Ženski/ *Female*	477	317	295	265	19	11
	20-24	Ukupno/ *Total*	130	31	29	29	-	-
	20-24	Muški/ *Male*	45	9	9	9	-	-
	20-24	Ženski/ *Female*	85	22	20	20	-	-
	25-29	Ukupno/ *Total*	304	195	181	155	19	7
	25-29	Muški/ *Male*	136	72	65	48	15	2
	25-29	Ženski/ *Female*	168	123	116	107	4	5
	30-34	Ukupno/ *Total*	151	116	106	86	16	4
	30-34	Muški/ *Male*	72	53	48	37	9	2
	30-34	Ženski/ *Female*	79	63	58	49	7	2
	35-39	Ukupno/ *Total*	77	60	52	42	7	3
	35-39	Muški/ *Male*	38	30	27	21	6	-
	35-39	Ženski/ *Female*	39	30	25	21	1	3
	40-44	Ukupno/ *Total*	58	45	44	34	9	1
	40-44	Muški/ *Male*	32	24	23	17	6	-
	40-44	Ženski/ *Female*	26	21	21	17	3	1
	45-49	Ukupno/ *Total*	47	38	34	26	8	-

Stari program			Program po Bolonji			
Old program			*Program by Bologna*			
Specijalisti	Magistri nauka	Doktori nauka	Svega	Bachelor i diplo-mirani	Magistri	Doktori nauka
Specialists	*Masters of science*	*Doctors of science*	*All*	*Bachelor and graduated*	*Master's degree*	*Doctor's degree*
-	-	-	-	-	-	-
-	-	-	-	-	-	-
-	-	-	-	-	-	-
-	-	1	-	-	-	-
-	-	-	-	-	-	-
-	-	1	-	-	-	-
-	-	-	-	-	-	-
-	-	-	-	-	-	-
-	-	-	-	-	-	-
-	1	2	-	-	-	-
-	-	2	-	-	-	-
-	1	-	-	-	-	-
14	34	3	307	265	38	4
11	15	3	147	126	21	-
3	19	-	160	139	17	4
-	2	-	99	94	5	-
-	-	-	36	33	3	-
-	2	-	63	61	2	-
1	13	-	109	89	20	-
1	6	-	64	53	11	-
-	7	-	45	36	9	-
2	7	1	35	32	1	2
2	2	1	19	19	-	-
-	5	-	16	13	1	2
1	6	1	17	13	4	-
1	1	1	8	6	2	-
-	5	-	9	7	2	-
-	1	-	13	10	2	1
-	1	-	8	6	2	-
-	-	-	5	4	-	1
3	1	-	9	8	1	-

nastavak/*continued*

Teritorija	Spol	Starost	Ukupno	Stari program / *Old program*				
				Svega	Diplomirani prema dužini trajanja studija / *Graduate with*			
					Svega	4 godine	5 godina	6 godina
Area	*Sex*	*Age*	*Total*	*All*	*All*	*4 years*	*5 years*	*6 years*
UGLJEVIK	45-49	Muški/ *Male*	28	24	21	14	7	-
	45-49	Ženski/ *Female*	19	14	13	12	1	-
	50-54	Ukupno/ *Total*	78	65	64	56	8	-
	50-54	Muški/ *Male*	41	38	38	33	5	-
	50-54	Ženski/ *Female*	37	27	26	23	3	-
	55-59	Ukupno/ *Total*	55	46	39	38	1	-
	55-59	Muški/ *Male*	39	35	29	28	1	-
	55-59	Ženski/ *Female*	16	11	10	10	-	-
	60-64	Ukupno/ *Total*	19	18	18	18	-	-
	60-64	Muški/ *Male*	15	15	15	15	-	-
	60-64	Ženski/ *Female*	4	3	3	3	-	-
	65-69	Ukupno/ *Total*	9	9	8	7	1	-
	65-69	Muški/ *Male*	8	8	7	6	1	-
	65-69	Ženski/ *Female*	1	1	1	1	-	-
	70-74	Ukupno/ *Total*	9	9	9	9	-	-
	70-74	Muški/ *Male*	9	9	9	9	-	-
	70-74	Ženski/ *Female*	-	-	-	-	-	-
	75 i više/ *75 and over*	Ukupno/ *Total*	11	9	6	6	-	-
	75 i više/ *75 and over*	Muški/ *Male*	8	7	4	4	-	-
	75 i više/ *75 and over*	Ženski/ *Female*	3	2	2	2	-	-
VIŠEGRAD	Ukupno/ *Total*	Ukupno/ *Total*	872	642	591	530	43	18
	Ukupno/ *Total*	Muški/ *Male*	433	326	306	271	27	8
	Ukupno/ *Total*	Ženski/ *Female*	439	316	285	259	16	10
	20-24	Ukupno/ *Total*	91	21	20	20	-	-
	20-24	Muški/ *Male*	41	10	9	9	-	-
	20-24	Ženski/ *Female*	50	11	11	11	-	-
	25-29	Ukupno/ *Total*	223	131	125	110	8	7
	25-29	Muški/ *Male*	91	50	46	41	4	1
	25-29	Ženski/ *Female*	132	81	79	69	4	6
	30-34	Ukupno/ *Total*	136	104	95	80	12	3
	30-34	Muški/ *Male*	57	41	38	32	6	-

Stari program			Program po Bolonji			
Old program			*Program by Bologna*			
Specijalisti	Magistri nauka	Doktori nauka	Svega	Bachelor i diplo-mirani	Magistri	Doktori nauka
Specialists	*Masters of science*	*Doctors of science*	*All*	*Bachelor and graduated*	*Master's degree*	*Doctor's degree*
2	1	-	4	3	1	-
1	-	-	5	5	-	-
1	-	-	13	10	3	-
-	-	-	3	2	1	-
1	-	-	10	8	2	-
4	2	1	9	6	2	1
3	2	1	4	3	1	-
1	-	-	5	3	1	1
-	-	-	1	1	-	-
-	-	-	-	-	-	-
-	-	-	1	1	-	-
-	1	-	-	-	-	-
-	1	-	-	-	-	-
-	-	-	-	-	-	-
-	-	-	-	-	-	-
-	-	-	-	-	-	-
-	-	-	-	-	-	-
2	1	-	2	2	-	-
2	1	-	1	1	-	-
-	-	-	1	1	-	-
24	20	7	230	205	25	-
7	8	5	107	92	15	-
17	12	2	123	113	10	-
-	1	-	70	69	1	-
-	1	-	31	30	1	-
-	-	-	39	39	-	-
-	5	1	92	81	11	-
-	3	1	41	35	6	-
-	2	-	51	46	5	-
1	8	-	32	29	3	-
1	2	-	16	14	2	-

nastavak/*continued*

Teritorija	Spol	Starost	Ukupno	Stari program / *Old program*				
				Svega	Diplomirani prema dužini trajanja studija / *Graduate with*			
					Svega	4 godine	5 godina	6 godina
Area	*Sex*	*Age*	*Total*	*All*	*All*	*4 years*	*5 years*	*6 years*
	30-34	Ženski/ *Female*	79	63	57	48	6	3
	35-39	Ukupno/ *Total*	55	32	29	27	1	1
	35-39	Muški/ *Male*	25	11	10	9	-	1
	35-39	Ženski/ *Female*	30	21	19	18	1	-
	40-44	Ukupno/ *Total*	48	40	32	28	3	1
	40-44	Muški/ *Male*	18	15	13	10	2	1
	40-44	Ženski/ *Female*	30	25	19	18	1	-
	45-49	Ukupno/ *Total*	56	53	48	47	-	1
	45-49	Muški/ *Male*	25	24	20	19	-	1
	45-49	Ženski/ *Female*	31	29	28	28	-	-
	50-54	Ukupno/ *Total*	87	86	80	72	6	2
	50-54	Muški/ *Male*	50	49	48	42	4	2
	50-54	Ženski/ *Female*	37	37	32	30	2	-
	55-59	Ukupno/ *Total*	63	63	62	54	7	1
VIŠEGRAD	55-59	Muški/ *Male*	42	42	41	36	5	-
	55-59	Ženski/ *Female*	21	21	21	18	2	1
	60-64	Ukupno/ *Total*	50	50	45	41	3	1
	60-64	Muški/ *Male*	31	31	31	27	3	1
	60-64	Ženski/ *Female*	19	19	14	14	-	-
	65-69	Ukupno/ *Total*	25	25	24	22	1	1
	65-69	Muški/ *Male*	21	21	21	19	1	1
	65-69	Ženski/ *Female*	4	4	3	3	-	-
	70-74	Ukupno/ *Total*	25	25	22	20	2	-
	70-74	Muški/ *Male*	22	22	20	18	2	-
	70-74	Ženski/ *Female*	3	3	2	2	-	-
	75 i više/ *75 and over*	Ukupno/ *Total*	13	12	9	9	-	-
	75 i više/ *75 and over*	Muški/ *Male*	10	10	9	9	-	-
	75 i više/ *75 and over*	Ženski/ *Female*	3	2	-	-	-	-
	Ukupno/ *Total*	Ukupno/ *Total*	714	576	531	446	67	18
VLASENICA	Ukupno/ *Total*	Muški/ *Male*	349	296	269	218	41	10
	Ukupno/ *Total*	Ženski/ *Female*	365	280	262	228	26	8

Stari program			Program po Bolonji			
Old program			*Program by Bologna*			
Specijalisti	Magistri nauka	Doktori nauka	Svega	Bachelor i diplo-mirani	Magistri	Doktori nauka
Specialists	*Masters of science*	*Doctors of science*	*All*	*Bachelor and graduated*	*Master's degree*	*Doctor's degree*
-	6	-	16	15	1	-
-	2	1	23	14	9	-
-	-	1	14	8	6	-
-	2	-	9	6	3	-
7	1	-	8	7	1	-
2	-	-	3	3	-	-
5	1	-	5	4	1	-
2	2	1	3	3	-	-
1	2	1	1	1	-	-
1	-	-	2	2	-	-
5	1	-	1	1	-	-
1	-	-	1	1	-	-
4	1	-	-	-	-	-
-	-	1	-	-	-	-
-	-	1	-	-	-	-
-	-	-	-	-	-	-
4	-	1	-	-	-	-
-	-	-	-	-	-	-
4	-	1	-	-	-	-
1	-	-	-	-	-	-
-	-	-	-	-	-	-
1	-	-	-	-	-	-
2	-	1	-	-	-	-
1	-	1	-	-	-	-
1	-	-	-	-	-	-
2	-	1	1	1	-	-
1	-	-	-	-	-	-
1	-	1	1	1	-	-
11	29	5	138	112	24	2
5	20	2	53	40	11	2
6	9	3	85	72	13	-

nastavak/*continued*

Teritorija	Spol	Starost	Ukupno	Stari program				
				Old program				
				Svega	Diplomirani prema dužini trajanja studija			
					Graduate with			
					Svega	4 godine	5 godina	6 godina
Area	*Sex*	*Age*	*Total*	*All*	*All*	*4 years*	*5 years*	*6 years*
VLASENICA	20-24	Ukupno/ *Total*	62	22	22	22	-	-
	20-24	Muški/ *Male*	20	4	4	4	-	-
	20-24	Ženski/ *Female*	42	18	18	18	-	-
	25-29	Ukupno/ *Total*	198	142	133	112	15	6
	25-29	Muški/ *Male*	72	53	47	39	5	3
	25-29	Ženski/ *Female*	126	89	86	73	10	3
	30-34	Ukupno/ *Total*	130	107	95	75	15	5
	30-34	Muški/ *Male*	60	52	45	34	10	1
	30-34	Ženski/ *Female*	70	55	50	41	5	4
	35-39	Ukupno/ *Total*	69	60	55	42	11	2
	35-39	Muški/ *Male*	32	27	24	16	7	1
	35-39	Ženski/ *Female*	37	33	31	26	4	1
	40-44	Ukupno/ *Total*	38	34	31	26	5	-
	40-44	Muški/ *Male*	21	19	17	14	3	-
	40-44	Ženski/ *Female*	17	15	14	12	2	-
	45-49	Ukupno/ *Total*	33	30	28	25	2	1
	45-49	Muški/ *Male*	19	18	17	14	2	1
	45-49	Ženski/ *Female*	14	12	11	11	-	-
	50-54	Ukupno/ *Total*	54	53	48	40	7	1
	50-54	Muški/ *Male*	30	30	27	22	4	1
	50-54	Ženski/ *Female*	24	23	21	18	3	-
	55-59	Ukupno/ *Total*	48	47	42	36	4	2
	55-59	Muški/ *Male*	30	29	27	23	2	2
	55-59	Ženski/ *Female*	18	18	15	13	2	-
	60-64	Ukupno/ *Total*	43	42	41	35	5	1
	60-64	Muški/ *Male*	34	33	33	27	5	1
	60-64	Ženski/ *Female*	9	9	8	8	-	-
	65-69	Ukupno/ *Total*	20	20	19	19	-	-
	65-69	Muški/ *Male*	15	15	14	14	-	-
	65-69	Ženski/ *Female*	5	5	5	5	-	-
	70-74	Ukupno/ *Total*	9	9	9	8	1	-
	70-74	Muški/ *Male*	9	9	9	8	1	-

Stari program			Program po Bolonji			
Old program			*Program by Bologna*			
Specijalisti	Magistri nauka	Doktori nauka	Svega	Bachelor i diplo-mirani	Magistri	Doktori nauka
Specialists	*Masters of science*	*Doctors of science*	*All*	*Bachelor and graduated*	*Master's degree*	*Doctor's degree*
-	-	-	40	34	6	-
-	-	-	16	12	4	-
-	-	-	24	22	2	-
1	8	-	56	43	13	-
1	5	-	19	14	5	-
-	3	-	37	29	8	-
2	6	4	23	19	4	-
1	4	2	8	6	2	-
1	2	2	15	13	2	-
2	2	1	9	8	1	-
1	2	-	5	5	-	-
1	-	1	4	3	1	-
-	3	-	4	3	-	1
-	2	-	2	1	-	1
-	1	-	2	2	-	-
-	2	-	3	3	-	-
-	1	-	1	1	-	-
-	1	-	2	2	-	-
-	5	-	1	1	-	-
-	3	-	-	-	-	-
-	2	-	1	1	-	-
3	2	-	1	1	-	-
-	2	-	1	1	-	-
3	-	-	-	-	-	-
1	-	-	1	-	-	1
-	-	-	1	-	-	1
1	-	-	-	-	-	-
1	-	-	-	-	-	-
1	-	-	-	-	-	-
-	-	-	-	-	-	-
-	-	-	-	-	-	-
-	-	-	-	-	-	-

nastavak/*continued*

Teritorija	Spol	Starost	Ukupno	Stari program				
				Old program				
				Svega	Diplomirani prema dužini trajanja studija			
					Graduate with			
					Svega	4 godine	5 godina	6 godina
Area	*Sex*	*Age*	*Total*	*All*	*All*	*4 years*	*5 years*	*6 years*
VLASENICA	70-74	Ženski/ *Female*	-	-	-	-	-	-
	75 i više/ *75 and over*	Ukupno/ *Total*	10	10	8	6	2	-
	75 i više/ *75 and over*	Muški/ *Male*	7	7	5	3	2	-
	75 i više/ *75 and over*	Ženski/ *Female*	3	3	3	3	-	-
VUKOSAVLJE	Ukupno/ *Total*	Ukupno/ *Total*	106	70	62	49	9	4
	Ukupno/ *Total*	Muški/ *Male*	58	37	33	22	7	4
	Ukupno/ *Total*	Ženski/ *Female*	48	33	29	27	2	-
	20-24	Ukupno/ *Total*	16	6	5	4	-	1
	20-24	Muški/ *Male*	10	3	3	2	-	1
	20-24	Ženski/ *Female*	6	3	2	2	-	-
	25-29	Ukupno/ *Total*	29	17	16	14	2	-
	25-29	Muški/ *Male*	10	3	3	1	2	-
	25-29	Ženski/ *Female*	19	14	13	13	-	-
	30-34	Ukupno/ *Total*	24	17	15	14	1	-
	30-34	Muški/ *Male*	12	8	7	6	1	-
	30-34	Ženski/ *Female*	12	9	8	8	-	-
	35-39	Ukupno/ *Total*	8	5	5	3	2	-
	35-39	Muški/ *Male*	3	2	2	1	1	-
	35-39	Ženski/ *Female*	5	3	3	2	1	-
	40-44	Ukupno/ *Total*	4	4	3	3	-	-
	40-44	Muški/ *Male*	2	2	1	1	-	-
	40-44	Ženski/ *Female*	2	2	2	2	-	-
	45-49	Ukupno/ *Total*	7	4	3	2	1	-
	45-49	Muški/ *Male*	3	2	2	2	-	-
	45-49	Ženski/ *Female*	4	2	1	-	1	-
	50-54	Ukupno/ *Total*	11	11	9	5	3	1
	50-54	Muški/ *Male*	11	11	9	5	3	1
	50-54	Ženski/ *Female*	-	-	-	-	-	-
	55-59	Ukupno/ *Total*	2	2	2	2	-	-
	55-59	Muški/ *Male*	2	2	2	2	-	-
	55-59	Ženski/ *Female*	-	-	-	-	-	-

Stari program			Program po Bolonji			
Old program			*Program by Bologna*			
Specijalisti	Magistri nauka	Doktori nauka	Svega	Bachelor i diplo-mirani	Magistri	Doktori nauka
Specialists	*Masters of science*	*Doctors of science*	*All*	*Bachelor and graduated*	*Master's degree*	*Doctor's degree*
-	-	-	-	-	-	-
1	1	-	-	-	-	-
1	1	-	-	-	-	-
-	-	-	-	-	-	-
3	3	2	36	34	2	-
-	2	2	21	19	2	-
3	1	-	15	15	-	-
1	-	-	10	9	1	-
-	-	-	7	6	1	-
1	-	-	3	3	-	-
1	-	-	12	12	-	-
-	-	-	7	7	-	-
1	-	-	5	5	-	-
-	2	-	7	7	-	-
-	1	-	4	4	-	-
-	1	-	3	3	-	-
-	-	-	3	3	-	-
-	-	-	1	1	-	-
-	-	-	2	2	-	-
-	1	-	-	-	-	-
-	1	-	-	-	-	-
-	-	-	-	-	-	-
1	-	-	3	3	-	-
-	-	-	1	1	-	-
1	-	-	2	2	-	-
-	-	2	-	-	-	-
-	-	2	-	-	-	-
-	-	-	-	-	-	-
-	-	-	-	-	-	-
-	-	-	-	-	-	-
-	-	-	-	-	-	-

nastavak/*continued*

Teritorija	Spol	Starost	Ukupno	Stari program / *Old program*				
				Svega	Diplomirani prema dužini trajanja studija / *Graduate with*			
					Svega	4 godine	5 godina	6 godina
Area	*Sex*	*Age*	*Total*	*All*	*All*	*4 years*	*5 years*	*6 years*
VUKOSAVLJE	60-64	Ukupno/ *Total*	2	1	1	1	-	-
	60-64	Muški/ *Male*	2	1	1	1	-	-
	60-64	Ženski/ *Female*	-	-	-	-	-	-
	65-69	Ukupno/ *Total*	-	-	-	-	-	-
	65-69	Muški/ *Male*	-	-	-	-	-	-
	65-69	Ženski/ *Female*	-	-	-	-	-	-
	70-74	Ukupno/ *Total*	1	1	1	-	-	1
	70-74	Muški/ *Male*	1	1	1	-	-	1
	70-74	Ženski/ *Female*	-	-	-	-	-	-
	75 i više/ *75 and over*	Ukupno/ *Total*	2	2	2	1	-	1
	75 i više/ *75 and over*	Muški/ *Male*	2	2	2	1	-	1
	75 i više/ *75 and over*	Ženski/ *Female*	-	-	-	-	-	-
ZVORNIK	Ukupno/ *Total*	Ukupno/ *Total*	3.216	2.556	2.266	1.917	274	75
	Ukupno/ *Total*	Muški/ *Male*	1.653	1.339	1.181	979	175	27
	Ukupno/ *Total*	Ženski/ *Female*	1.563	1.217	1.085	938	99	48
	20-24	Ukupno/ *Total*	342	149	129	121	7	1
	20-24	Muški/ *Male*	137	64	58	55	3	-
	20-24	Ženski/ *Female*	205	85	71	66	4	1
	25-29	Ukupno/ *Total*	844	595	556	489	46	21
	25-29	Muški/ *Male*	352	239	225	196	24	5
	25-29	Ženski/ *Female*	492	356	331	293	22	16
	30-34	Ukupno/ *Total*	531	440	397	325	53	19
	30-34	Muški/ *Male*	249	199	179	145	29	5
	30-34	Ženski/ *Female*	282	241	218	180	24	14
	35-39	Ukupno/ *Total*	382	324	290	223	54	13
	35-39	Muški/ *Male*	195	164	144	108	31	5
	35-39	Ženski/ *Female*	187	160	146	115	23	8
	40-44	Ukupno/ *Total*	240	206	178	138	31	9
	40-44	Muški/ *Male*	134	110	94	66	24	4
	40-44	Ženski/ *Female*	106	96	84	72	7	5
	45-49	Ukupno/ *Total*	198	184	145	127	18	-

Stari program			Program po Bolonji			
Old program			*Program by Bologna*			
Specijalisti	Magistri nauka	Doktori nauka	Svega	Bachelor i diplo-mirani	Magistri	Doktori nauka
Specialists	*Masters of science*	*Doctors of science*	*All*	*Bachelor and graduated*	*Master's degree*	*Doctor's degree*
-	-	-	1	-	1	-
-	-	-	1	-	1	-
-	-	-	-	-	-	-
-	-	-	-	-	-	-
-	-	-	-	-	-	-
-	-	-	-	-	-	-
-	-	-	-	-	-	-
-	-	-	-	-	-	-
-	-	-	-	-	-	-
-	-	-	-	-	-	-
-	-	-	-	-	-	-
-	-	-	-	-	-	-
-	-	-	-	-	-	-
89	161	40	660	543	113	4
40	90	28	314	258	52	4
49	71	12	346	285	61	-
5	15	-	193	167	26	-
2	4	-	73	64	9	-
3	11	-	120	103	17	-
6	30	3	249	186	62	1
2	10	2	113	87	25	1
4	20	1	136	99	37	-
6	31	6	91	79	12	-
2	16	2	50	42	8	-
4	15	4	41	37	4	-
7	24	3	58	50	8	-
2	15	3	31	25	6	-
5	9	-	27	25	2	-
9	12	7	34	30	3	1
4	7	5	24	21	2	1
5	5	2	10	9	1	-
18	16	5	14	13	-	1

nastavak/*continued*

Teritorija	Spol	Starost	Ukupno	Stari program / *Old program*				
				Svega	Diplomirani prema dužini trajanja studija / *Graduate with*			
					Svega	4 godine	5 godina	6 godina
Area	*Sex*	*Age*	*Total*	*All*	*All*	*4 years*	*5 years*	*6 years*
ZVORNIK	45-49	Muški/ *Male*	114	106	80	67	13	-
	45-49	Ženski/ *Female*	84	78	65	60	5	-
	50-54	Ukupno/ *Total*	257	246	213	186	22	5
	50-54	Muški/ *Male*	166	159	139	122	15	2
	50-54	Ženski/ *Female*	91	87	74	64	7	3
	55-59	Ukupno/ *Total*	198	194	173	148	20	5
	55-59	Muški/ *Male*	133	130	119	97	18	4
	55-59	Ženski/ *Female*	65	64	54	51	2	1
	60-64	Ukupno/ *Total*	97	96	83	65	16	2
	60-64	Muški/ *Male*	68	68	58	42	14	2
	60-64	Ženski/ *Female*	29	28	25	23	2	-
	65-69	Ukupno/ *Total*	55	52	46	41	5	-
	65-69	Muški/ *Male*	46	43	37	34	3	-
	65-69	Ženski/ *Female*	9	9	9	7	2	-
	70-74	Ukupno/ *Total*	39	38	32	31	1	-
	70-74	Muški/ *Male*	33	32	30	30	-	-
	70-74	Ženski/ *Female*	6	6	2	1	1	-
	75 i više/ *75 and over*	Ukupno/ *Total*	33	32	24	23	1	-
	75 i više/ *75 and over*	Muški/ *Male*	26	25	18	17	1	-
	75 i više/ *75 and over*	Ženski/ *Female*	7	7	6	6	-	-
BRČKO DISTRIKT BOSNE I HERCEGOVINE *BRČKO DISTRICT OF BOSNIA AND HERZEGOVINA*	Ukupno/ *Total*	Ukupno/ *Total*	5.500	4.471	3.978	3.483	376	119
	Ukupno/ *Total*	Muški/ *Male*	2.644	2.192	1.927	1.616	244	67
	Ukupno/ *Total*	Ženski/ *Female*	2.856	2.279	2.051	1.867	132	52
	20-24	Ukupno/ *Total*	485	173	159	146	10	3
	20-24	Muški/ *Male*	185	57	56	50	4	2
	20-24	Ženski/ *Female*	300	116	103	96	6	1
	25-29	Ukupno/ *Total*	1.237	920	854	789	39	26
	25-29	Muški/ *Male*	504	366	341	302	24	15
	25-29	Ženski/ *Female*	733	554	513	487	15	11
	30-34	Ukupno/ *Total*	988	829	736	641	72	23
	30-34	Muški/ *Male*	414	344	305	251	43	11

Stari program			Program po Bolonji			
Old program			*Program by Bologna*			
Specijalisti	Magistri nauka	Doktori nauka	Svega	Bachelor i diplo-mirani	Magistri	Doktori nauka
Specialists	*Masters of science*	*Doctors of science*	*All*	*Bachelor and graduated*	*Master's degree*	*Doctor's degree*
10	13	3	8	7	-	1
8	3	2	6	6	-	-
14	15	4	11	9	2	-
6	10	4	7	5	2	-
8	5	-	4	4	-	-
10	5	6	4	4	-	-
5	3	3	3	3	-	-
5	2	3	1	1	-	-
4	7	2	1	1	-	-
1	7	2	-	-	-	-
3	-	-	1	1	-	-
2	3	1	3	2	-	1
2	3	1	3	2	-	1
-	-	-	-	-	-	-
4	-	2	1	1	-	-
-	-	2	1	1	-	-
4	-	-	-	-	-	-
4	3	1	1	1	-	-
4	2	1	1	1	-	-
-	1	-	-	-	-	-
141	284	68	1.029	881	140	8
76	140	49	452	380	67	5
65	144	19	577	501	73	3
-	14	-	312	288	24	-
-	1	-	128	119	9	-
-	13	-	184	169	15	-
3	60	3	317	247	68	2
1	23	1	138	107	30	1
2	37	2	179	140	38	1
18	60	15	159	137	20	2
8	24	7	70	58	11	1

nastavak/*continued*

Teritorija	Spol	Starost	Ukupno	Stari program / *Old program*				
				Svega	Diplomirani prema dužini trajanja studija / *Graduate with*			
					Svega	4 godine	5 godina	6 godina
Area	*Sex*	*Age*	*Total*	*All*	*All*	*4 years*	*5 years*	*6 years*
BRČKO DISTRIKT BOSNE I HERCEGOVINE *BRČKO DISTRICT OF BOSNIA AND HERZEGOVINA*	30-34	Ženski/ *Female*	574	485	431	390	29	12
	35-39	Ukupno/ *Total*	609	512	453	381	56	16
	35-39	Muški/ *Male*	277	238	207	164	41	2
	35-39	Ženski/ *Female*	332	274	246	217	15	14
	40-44	Ukupno/ *Total*	386	329	291	234	45	12
	40-44	Muški/ *Male*	198	169	149	110	29	10
	40-44	Ženski/ *Female*	188	160	142	124	16	2
	45-49	Ukupno/ *Total*	407	378	322	273	43	6
	45-49	Muški/ *Male*	204	189	158	134	21	3
	45-49	Ženski/ *Female*	203	189	164	139	22	3
	50-54	Ukupno/ *Total*	459	434	391	348	32	11
	50-54	Muški/ *Male*	247	234	206	177	21	8
	50-54	Ženski/ *Female*	212	200	185	171	11	3
	55-59	Ukupno/ *Total*	396	375	321	285	32	4
	55-59	Muški/ *Male*	238	225	187	161	23	3
	55-59	Ženski/ *Female*	158	150	134	124	9	1
	60-64	Ukupno/ *Total*	227	218	195	169	21	5
	60-64	Muški/ *Male*	145	141	126	104	19	3
	60-64	Ženski/ *Female*	82	77	69	65	2	2
	65-69	Ukupno/ *Total*	124	122	101	81	14	6
	65-69	Muški/ *Male*	90	88	71	56	10	5
	65-69	Ženski/ *Female*	34	34	30	25	4	1
	70-74	Ukupno/ *Total*	89	88	73	66	6	1
	70-74	Muški/ *Male*	67	66	55	51	4	-
	70-74	Ženski/ *Female*	22	22	18	15	2	1
	75 i više/ *75 and over*	Ukupno/ *Total*	93	93	82	70	6	6
	75 i više/ *75 and over*	Muški/ *Male*	75	75	66	56	5	5
	75 i više/ *75 and over*	Ženski/ *Female*	18	18	16	14	1	1

Stari program			Program po Bolonji			
Old program			*Program by Bologna*			
Specijalisti	Magistri nauka	Doktori nauka	Svega	Bachelor i diplo-mirani	Magistri	Doktori nauka
Specialists	*Masters of science*	*Doctors of science*	*All*	*Bachelor and graduated*	*Master's degree*	*Doctor's degree*
10	36	8	89	79	9	1
8	35	16	97	85	10	2
3	16	12	39	32	6	1
5	19	4	58	53	4	1
10	25	3	57	51	6	-
3	15	2	29	25	4	-
7	10	1	28	26	2	-
23	28	5	29	25	3	1
9	17	5	15	13	1	1
14	11	-	14	12	2	-
22	18	3	25	20	5	-
17	9	2	13	10	3	-
5	9	1	12	10	2	-
25	18	11	21	20	1	-
17	12	9	13	12	1	-
8	6	2	8	8	-	-
8	12	3	9	7	2	-
3	9	3	4	3	1	-
5	3	-	5	4	1	-
10	6	5	2	1	-	1
6	6	5	2	1	-	1
4	-	-	-	-	-	-
8	4	3	1	-	1	-
5	4	2	1	-	1	-
3	-	1	-	-	-	-
6	4	1	-	-	-	-
4	4	1	-	-	-	-
2	-	-	-	-	-	-

NEPISMENO STANOVNIŠTVO, PO OPĆINAMA, 2013.
ILLITERATE PERSON, BY MUNICIPALITIES, 2013.

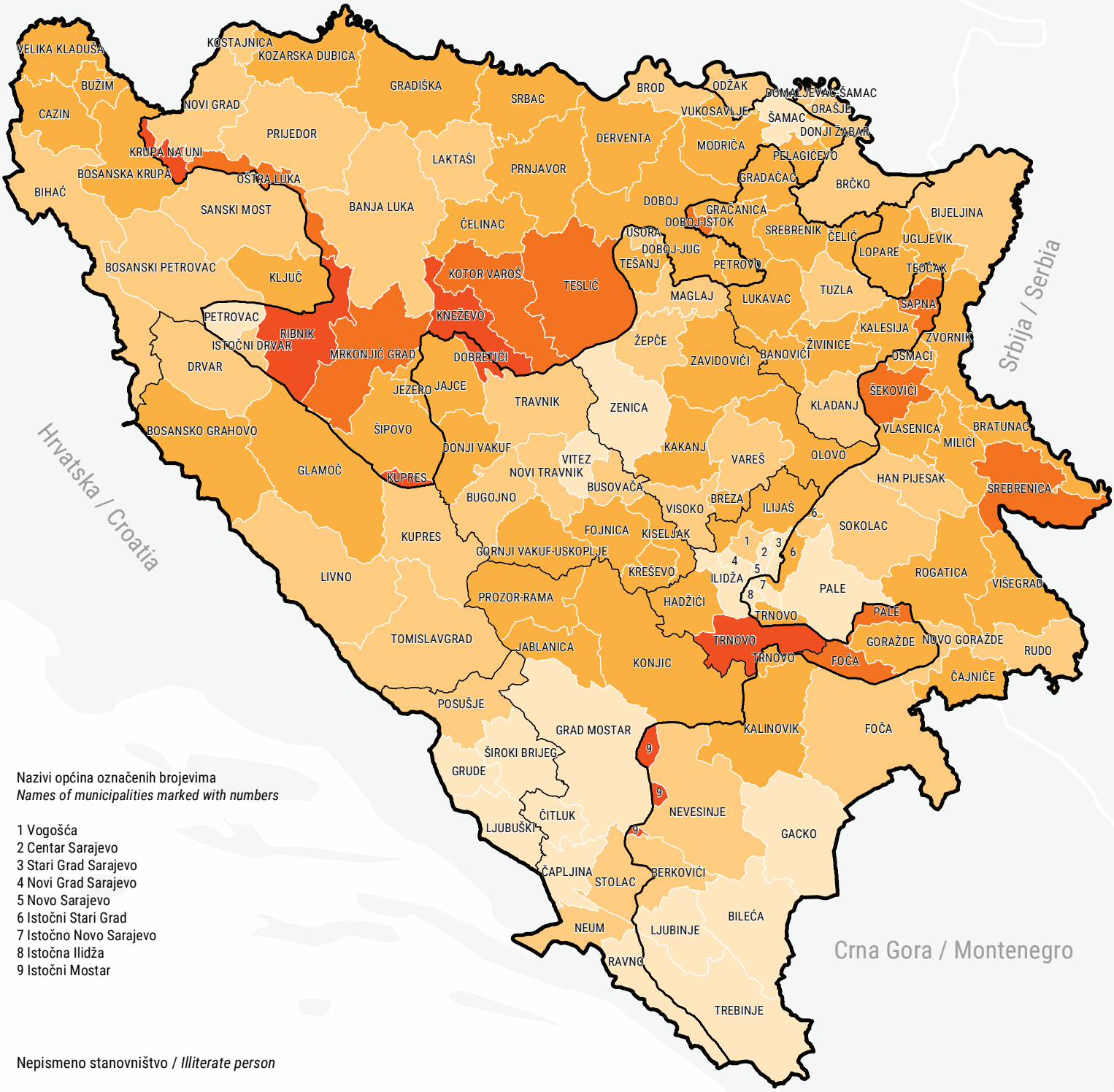

Nazivi općina označenih brojevima
Names of municipalities marked with numbers

1 Vogošća
2 Centar Sarajevo
3 Stari Grad Sarajevo
4 Novi Grad Sarajevo
5 Novo Sarajevo
6 Istočni Stari Grad
7 Istočno Novo Sarajevo
8 Istočna Ilidža
9 Istočni Mostar

Nepismeno stanovništvo / *Illiterate person*

Bosna i Hercegovina / *Bosnia and Herzegovina*: 2,82%

- Ispod / *Under* 2,00%
- 2,01% - 3,00%
- 3,01% - 5,00%
- 5,01% - 8,00%
- 8,01% i više / *and more*

20 10 0 20 40 60 80 100 km

Udio nepismenih osoba starih 10 i više godina u ukupnom stanovništvu starom 10 i više godina, u %.
Share of illiterate persons aged 10 and over in the total population aged 10 and over, in %.

4. NEPISMENO STANOVNIŠTVO STARO 10 I VIŠE GODINA PREMA STAROSTI I SPOLU
Illiterate population aged 10 and over by age and sex

Teritorija	Starost	Spol	Ukupno stanovništvo staro 10 i više godina	Nepismeno stanovništvo po starosnim grupama	Procenat nepismenog u odnosu na ukupno stanovništvo (%)	Nepoznato
Area	*Age*	*Sex*	*Total population aged 10 years and over*	*Illiterate population by age group*	*The percentage of illiterate compared to the total population (%)*	*Unknown*
BOSNA I HERCEGOVINA *BOSNIA AND HERZEGOVINA*	Ukupno/*Total*	Ukupno/*Total*	3.180.115	89.794	2,82	33.184
	Ukupno/*Total*	Muški/*Male*	1.551.947	12.237	0,79	11.834
	Ukupno/*Total*	Ženski/*Female*	1.628.168	77.557	4,76	21.350
	10-14	Ukupno/*Total*	192.675	579	0,30	11.442
	10-14	Muški/*Male*	98.653	318	0,32	5.507
	10-14	Ženski/*Female*	94.022	261	0,28	5.935
	15-19	Ukupno/*Total*	242.742	763	0,31	179
	15-19	Muški/*Male*	124.900	408	0,33	111
	15-19	Ženski/*Female*	117.842	355	0,30	68
	20-24	Ukupno/*Total*	228.056	825	0,36	199
	20-24	Muški/*Male*	116.883	419	0,36	106
	20-24	Ženski/*Female*	111.173	406	0,37	93
	25-29	Ukupno/*Total*	252.318	1.025	0,41	267
	25-29	Muški/*Male*	129.248	539	0,42	145
	25-29	Ženski/*Female*	123.070	486	0,39	122
	30-34	Ukupno/*Total*	252.633	1.082	0,43	440
	30-34	Muški/*Male*	128.593	551	0,43	194
	30-34	Ženski/*Female*	124.040	531	0,43	246
	35-39	Ukupno/*Total*	249.266	1.032	0,41	437
	35-39	Muški/*Male*	126.145	525	0,42	177
	35-39	Ženski/*Female*	123.121	507	0,41	260
	40-44	Ukupno/*Total*	241.138	1.143	0,47	399
	40-44	Muški/*Male*	121.595	519	0,43	131
	40-44	Ženski/*Female*	119.543	624	0,52	268
	45-49	Ukupno/*Total*	260.928	1.533	0,59	690
	45-49	Muški/*Male*	130.087	632	0,49	183
	45-49	Ženski/*Female*	130.841	901	0,69	507

nastavak/*continued*

Teritorija	Starost	Spol	Ukupno stanovništvo staro 10 i više godina	Nepismeno stanovništvo po starosnim grupama	Procenat nepismenog u odnosu na ukupno stanovništvo (%)	Nepoznato
Area	*Age*	*Sex*	*Total population aged 10 years and over*	*Illiterate population by age group*	*The percentage of illiterate compared to the total population (%)*	*Unknown*
BOSNA I HERCEGOVINA *BOSNIA AND HERZEGOVINA*	50-54	Ukupno/*Total*	276.575	2.532	0,92	1.571
	50-54	Muški/*Male*	136.153	679	0,50	325
	50-54	Ženski/*Female*	140.422	1.853	1,32	1.246
	55-59	Ukupno/*Total*	258.537	4.132	1,60	2.495
	55-59	Muški/*Male*	125.576	764	0,61	533
	55-59	Ženski/*Female*	132.961	3.368	2,53	1.962
	60-64	Ukupno/*Total*	223.251	6.736	3,02	3.106
	60-64	Muški/*Male*	104.970	771	0,73	742
	60-64	Ženski/*Female*	118.281	5.965	5,04	2.364
	65-69	Ukupno/*Total*	153.569	9.306	6,06	3.106
	65-69	Muški/*Male*	69.066	863	1,25	857
	65-69	Ženski/*Female*	84.503	8.443	9,99	2.249
	70-74	Ukupno/*Total*	140.455	16.476	11,73	3.462
	70-74	Muški/*Male*	59.854	1.311	2,19	1.036
	70-74	Ženski/*Female*	80.601	15.165	18,81	2.426
	75 i više/ *75 and over*	Ukupno/*Total*	207.972	42.630	20,50	5.391
	75 i više/ *75 and over*	Muški/*Male*	80.224	3.938	4,91	1.787
	75 i više/ *75 and over*	Ženski/*Female*	127.748	38.692	30,29	3.604
FEDERACIJA BOSNE I HERCEGOVINE *FEDERATION OF BOSNIA AND HERZEGOVINA*	Ukupno/*Total*	Ukupno/*Total*	1.988.325	52.227	2,63	20.784
	Ukupno/*Total*	Muški/*Male*	969.343	6.823	0,70	7.389
	Ukupno/*Total*	Ženski/*Female*	1.018.982	45.404	4,46	13.395
	10-14	Ukupno/*Total*	126.053	424	0,34	8.110
	10-14	Muški/*Male*	64.493	233	0,36	3.884
	10-14	Ženski/*Female*	61.560	191	0,31	4.226
	15-19	Ukupno/*Total*	161.881	501	0,31	125
	15-19	Muški/*Male*	83.298	255	0,31	81
	15-19	Ženski/*Female*	78.583	246	0,31	44
	20-24	Ukupno/*Total*	150.902	528	0,35	116
	20-24	Muški/*Male*	77.103	260	0,34	59
	20-24	Ženski/*Female*	73.799	268	0,36	57

nastavak/*continued*

Teritorija	Starost	Spol	Ukupno stanovništvo staro 10 i više godina	Nepismeno stanovništvo po starosnim grupama	Procenat nepismenog u odnosu na ukupno stanovništvo (%)	Nepoznato
Area	*Age*	*Sex*	*Total population aged 10 years and over*	*Illiterate population by age group*	*The percentage of illiterate compared to the total population (%)*	*Unknown*
FEDERACIJA BOSNE I HERCEGOVINE *FEDERATION OF BOSNIA AND HERZEGOVINA*	25-29	Ukupno/*Total*	164.203	679	0,41	184
	25-29	Muški/*Male*	84.119	359	0,43	96
	25-29	Ženski/*Female*	80.084	320	0,40	88
	30-34	Ukupno/*Total*	160.988	719	0,45	307
	30-34	Muški/*Male*	81.932	355	0,43	119
	30-34	Ženski/*Female*	79.056	364	0,46	188
	35-39	Ukupno/*Total*	157.715	685	0,43	291
	35-39	Muški/*Male*	78.939	336	0,43	105
	35-39	Ženski/*Female*	78.776	349	0,44	186
	40-44	Ukupno/*Total*	154.830	723	0,47	279
	40-44	Muški/*Male*	77.122	317	0,41	85
	40-44	Ženski/*Female*	77.708	406	0,52	194
	45-49	Ukupno/*Total*	167.109	1.006	0,60	484
	45-49	Muški/*Male*	82.594	379	0,46	112
	45-49	Ženski/*Female*	84.515	627	0,74	372
	50-54	Ukupno/*Total*	173.996	1.694	0,97	1.121
	50-54	Muški/*Male*	85.303	377	0,44	211
	50-54	Ženski/*Female*	88.693	1.317	1,48	910
	55-59	Ukupno/*Total*	156.089	2.663	1,71	1.617
	55-59	Muški/*Male*	75.568	437	0,58	305
	55-59	Ženski/*Female*	80.521	2.226	2,76	1.312
	60-64	Ukupno/*Total*	128.613	4.062	3,16	1.796
	60-64	Muški/*Male*	59.899	387	0,65	403
	60-64	Ženski/*Female*	68.714	3.675	5,35	1.393
	65-69	Ukupno/*Total*	88.391	5.321	6,02	1.644
	65-69	Muški/*Male*	39.438	434	1,10	441
	65-69	Ženski/*Female*	48.953	4.887	9,98	1.203
	70-74	Ukupno/*Total*	81.023	9.591	11,84	1.896
	70-74	Muški/*Male*	34.445	662	1,92	569
	70-74	Ženski/*Female*	46.578	8.929	19,17	1.327

nastavak/*continued*

Teritorija	Starost	Spol	Ukupno stanovništvo staro 10 i više godina	Nepismeno stanovništvo po starosnim grupama	Procenat nepismenog u odnosu na ukupno stanovništvo (%)	Nepoznato
Area	*Age*	*Sex*	*Total population aged 10 years and over*	*Illiterate population by age group*	*The percentage of illiterate compared to the total population (%)*	*Unknown*
FEDERACIJA BOSNE I HERCEGOVINE *FEDERATION OF BOSNIA AND HERZEGOVINA*	75 i više/ *75 and over*	Ukupno/*Total*	116.532	23.631	20,28	2.814
	75 i više/ *75 and over*	Muški/*Male*	45.090	2.032	4,51	919
	75 i više/ *75 and over*	Ženski/*Female*	71.442	21.599	30,23	1.895
REPUBLIKA SRPSKA *REPUBLIKA SRPSKA*	Ukupno/*Total*	Ukupno/*Total*	1.116.751	35.442	3,17	11.229
	Ukupno/*Total*	Muški/*Male*	545.767	5.050	0,93	3.980
	Ukupno/*Total*	Ženski/*Female*	570.984	30.392	5,32	7.249
	10-14	Ukupno/*Total*	62.018	141	0,23	2.930
	10-14	Muški/*Male*	31.749	80	0,25	1.422
	10-14	Ženski/*Female*	30.269	61	0,20	1.508
	15-19	Ukupno/*Total*	75.538	245	0,32	51
	15-19	Muški/*Male*	38.883	145	0,37	28
	15-19	Ženski/*Female*	36.655	100	0,27	23
	20-24	Ukupno/*Total*	72.218	268	0,37	76
	20-24	Muški/*Male*	37.252	144	0,39	43
	20-24	Ženski/*Female*	34.966	124	0,35	33
	25-29	Ukupno/*Total*	82.386	325	0,39	75
	25-29	Muški/*Male*	42.221	168	0,40	43
	25-29	Ženski/*Female*	40.165	157	0,39	32
	30-34	Ukupno/*Total*	85.654	337	0,39	122
	30-34	Muški/*Male*	43.747	187	0,43	68
	30-34	Ženski/*Female*	41.907	150	0,36	54
	35-39	Ukupno/*Total*	85.445	318	0,37	132
	35-39	Muški/*Male*	44.081	176	0,40	65
	35-39	Ženski/*Female*	41.364	142	0,34	67
	40-44	Ukupno/*Total*	80.163	384	0,48	115
	40-44	Muški/*Male*	41.347	186	0,45	43
	40-44	Ženski/*Female*	38.816	198	0,51	72
	45-49	Ukupno/*Total*	87.246	493	0,57	188
	45-49	Muški/*Male*	44.057	234	0,53	68
	45-49	Ženski/*Female*	43.189	259	0,60	120

nastavak/*continued*

Teritorija	Starost	Spol	Ukupno stanovništvo staro 10 i više godina	Nepismeno stanovništvo po starosnim grupama	Procenat nepismenog u odnosu na ukupno stanovništvo (%)	Nepoznato
Area	*Age*	*Sex*	*Total population aged 10 years and over*	*Illiterate population by age group*	*The percentage of illiterate compared to the total population (%)*	*Unknown*
REPUBLIKA SRPSKA *REPUBLIKA SRPSKA*	50-54	Ukupno/*Total*	96.006	777	0,81	406
	50-54	Muški/*Male*	47.525	284	0,60	99
	50-54	Ženski/*Female*	48.481	493	1,02	307
	55-59	Ukupno/*Total*	96.673	1.390	1,44	814
	55-59	Muški/*Male*	47.146	307	0,65	207
	55-59	Ženski/*Female*	49.527	1.083	2,19	607
	60-64	Ukupno/*Total*	89.490	2.527	2,82	1.191
	60-64	Muški/*Male*	42.672	357	0,84	308
	60-64	Ženski/*Female*	46.818	2.170	4,63	883
	65-69	Ukupno/*Total*	61.270	3.777	6,16	1.317
	65-69	Muški/*Male*	27.882	399	1,43	358
	65-69	Ženski/*Female*	33.388	3.378	10,12	959
	70-74	Ukupno/*Total*	56.073	6.519	11,63	1.425
	70-74	Muški/*Male*	23.950	610	2,55	426
	70-74	Ženski/*Female*	32.123	5.909	18,39	999
	75 i više/ *75 and over*	Ukupno/*Total*	86.571	17.941	20,72	2.387
	75 i više/ *75 and over*	Muški/*Male*	33.255	1.773	5,33	802
	75 i više/ *75 and over*	Ženski/*Female*	53.316	16.168	30,32	1.585
BRČKO DISTRIKT BOSNE I HERCEGOVINE *BRČKO DISTRICT OF BOSNIA AND HERZEGOVINA*	Ukupno/*Total*	Ukupno/*Total*	75.039	2.125	2,83	1.171
	Ukupno/*Total*	Muški/*Male*	36.837	364	0,99	465
	Ukupno/*Total*	Ženski/*Female*	38.202	1.761	4,61	706
	10-14	Ukupno/*Total*	4.604	14	0,30	402
	10-14	Muški/*Male*	2.411	5	0,21	201
	10-14	Ženski/*Female*	2.193	9	0,41	201
	15-19	Ukupno/*Total*	5.323	17	0,32	3
	15-19	Muški/*Male*	2.719	8	0,29	2
	15-19	Ženski/*Female*	2.604	9	0,35	1
	20-24	Ukupno/*Total*	4.936	29	0,59	7
	20-24	Muški/*Male*	2.528	15	0,59	4
	20-24	Ženski/*Female*	2.408	14	0,58	3

nastavak/*continued*

Teritorija	Starost	Spol	Ukupno stanovništvo staro 10 i više godina	Nepismeno stanovništvo po starosnim grupama	Procenat nepismenog u odnosu na ukupno stanovništvo (%)	Nepoznato
Area	*Age*	*Sex*	*Total population aged 10 years and over*	*Illiterate population by age group*	*The percentage of illiterate compared to the total population (%)*	*Unknown*
BRČKO DISTRIKT BOSNE I HERCEGOVINE *BRČKO DISTRICT OF BOSNIA AND HERZEGOVINA*	25-29	Ukupno/*Total*	5.729	21	0,37	8
	25-29	Muški/*Male*	2.908	12	0,41	6
	25-29	Ženski/*Female*	2.821	9	0,32	2
	30-34	Ukupno/*Total*	5.991	26	0,43	11
	30-34	Muški/*Male*	2.914	9	0,31	7
	30-34	Ženski/*Female*	3.077	17	0,55	4
	35-39	Ukupno/*Total*	6.106	29	0,47	14
	35-39	Muški/*Male*	3.125	13	0,42	7
	35-39	Ženski/*Female*	2.981	16	0,54	7
	40-44	Ukupno/*Total*	6.145	36	0,59	5
	40-44	Muški/*Male*	3.126	16	0,51	3
	40-44	Ženski/*Female*	3.019	20	0,66	2
	45-49	Ukupno/*Total*	6.573	34	0,52	18
	45-49	Muški/*Male*	3.436	19	0,55	3
	45-49	Ženski/*Female*	3.137	15	0,48	15
	50-54	Ukupno/*Total*	6.573	61	0,93	44
	50-54	Muški/*Male*	3.325	18	0,54	15
	50-54	Ženski/*Female*	3.248	43	1,32	29
	55-59	Ukupno/*Total*	5.775	79	1,37	64
	55-59	Muški/*Male*	2.862	20	0,70	21
	55-59	Ženski/*Female*	2.913	59	2,03	43
	60-64	Ukupno/*Total*	5.148	147	2,86	119
	60-64	Muški/*Male*	2.399	27	1,13	31
	60-64	Ženski/*Female*	2.749	120	4,37	88
	65-69	Ukupno/*Total*	3.908	208	5,32	145
	65-69	Muški/*Male*	1.746	30	1,72	58
	65-69	Ženski/*Female*	2.162	178	8,23	87
	70-74	Ukupno/*Total*	3.359	366	10,90	141
	70-74	Muški/*Male*	1.459	39	2,67	41
	70-74	Ženski/*Female*	1.900	327	17,21	100

nastavak/*continued*

Teritorija	Starost	Spol	Ukupno stanovništvo staro 10 i više godina	Nepismeno stanovništvo po starosnim grupama	Procenat nepismenog u odnosu na ukupno stanovništvo (%)	Nepoznato
Area	*Age*	*Sex*	*Total population aged 10 years and over*	*Illiterate population by age group*	*The percentage of illiterate compared to the total population (%)*	*Unknown*
BRČKO DISTRIKT BOSNE I HERCEGOVINE *BRČKO DISTRICT OF BOSNIA AND HERZEGOVINA*	75 i više/ *75 and over*	Ukupno/*Total*	4.869	1.058	21,73	190
	75 i više/ *75 and over*	Muški/*Male*	1.879	133	7,08	66
	75 i više/ *75 and over*	Ženski/*Female*	2.990	925	30,94	124

4.1 NEPISMENO STANOVNIŠTVO STARO 10 I VIŠE GODINA PREMA STAROSTI I SPOLU, po općinama/gradovima
Illiterate population aged 10 and over by age and sex, by municipalities/cities

Teritorija	Starost	Spol	Ukupno stanovništvo staro 10 i više godina	Nepismeno stanovništvo po starosnim grupama	Procenat nepismenog u odnosu na ukupno stanovništvo (%)	Nepoznato
Area	*Age*	*Sex*	*Total population aged 10 years and over*	*Illiterate population by age group*	*The percentage of illiterate compared to the total population (%)*	*Unknown*
BOSNA I HERCEGOVINA *BOSNIA AND HERZEGOVINA*	Ukupno/ *Total*	Ukupno/ *Total*	3.180.115	89.794	2,82	33.184
	Ukupno/ *Total*	Muški/ *Male*	1.551.947	12.237	0,79	11.834
	Ukupno/ *Total*	Ženski/ *Female*	1.628.168	77.557	4,76	21.350
	10-14	Ukupno/ *Total*	192.675	579	0,30	11.442
	10-14	Muški/ *Male*	98.653	318	0,32	5.507
	10-14	Ženski/ *Female*	94.022	261	0,28	5.935
	15-19	Ukupno/ *Total*	242.742	763	0,31	179
	15-19	Muški/ *Male*	124.900	408	0,33	111
	15-19	Ženski/ *Female*	117.842	355	0,30	68
	20-24	Ukupno/ *Total*	228.056	825	0,36	199
	20-24	Muški/ *Male*	116.883	419	0,36	106
	20-24	Ženski/ *Female*	111.173	406	0,37	93
	25-29	Ukupno/ *Total*	252.318	1.025	0,41	267
	25-29	Muški/ *Male*	129.248	539	0,42	145
	25-29	Ženski/ *Female*	123.070	486	0,39	122
	30-34	Ukupno/ *Total*	252.633	1.082	0,43	440
	30-34	Muški/ *Male*	128.593	551	0,43	194
	30-34	Ženski/ *Female*	124.040	531	0,43	246
	35-39	Ukupno/ *Total*	249.266	1.032	0,41	437
	35-39	Muški/ *Male*	126.145	525	0,42	177
	35-39	Ženski/ *Female*	123.121	507	0,41	260
	40-44	Ukupno/ *Total*	241.138	1.143	0,47	399
	40-44	Muški/ *Male*	121.595	519	0,43	131
	40-44	Ženski/ *Female*	119.543	624	0,52	268
	45-49	Ukupno/ *Total*	260.928	1.533	0,59	690
	45-49	Muški/ *Male*	130.087	632	0,49	183
	45-49	Ženski/ *Female*	130.841	901	0,69	507

nastavak/*continued*

Teritorija	Starost	Spol	Ukupno stanovništvo staro 10 i više godina	Nepismeno stanovništvo po starosnim grupama	Procenat nepismenog u odnosu na ukupno stanovništvo (%)	Nepoznato
Area	*Age*	*Sex*	*Total population aged 10 years and over*	*Illiterate population by age group*	*The percentage of illiterate compared to the total population (%)*	*Unknown*
BOSNA I HERCEGOVINA *BOSNIA AND HERZEGOVINA*	50-54	Ukupno/ *Total*	276.575	2.532	0,92	1.571
	50-54	Muški/ *Male*	136.153	679	0,50	325
	50-54	Ženski/ *Female*	140.422	1.853	1,32	1.246
	55-59	Ukupno/ *Total*	258.537	4.132	1,60	2.495
	55-59	Muški/ *Male*	125.576	764	0,61	533
	55-59	Ženski/ *Female*	132.961	3.368	2,53	1.962
	60-64	Ukupno/ *Total*	223.251	6.736	3,02	3.106
	60-64	Muški/ *Male*	104.970	771	0,73	742
	60-64	Ženski/ *Female*	118.281	5.965	5,04	2.364
	65-69	Ukupno/ *Total*	153.569	9.306	6,06	3.106
	65-69	Muški/ *Male*	69.066	863	1,25	857
	65-69	Ženski/ *Female*	84.503	8.443	9,99	2.249
	70-74	Ukupno/ *Total*	140.455	16.476	11,73	3.462
	70-74	Muški/ *Male*	59.854	1.311	2,19	1.036
	70-74	Ženski/ *Female*	80.601	15.165	18,81	2.426
	75 i više/ *75 and over*	Ukupno/ *Total*	207.972	42.630	20,50	5.391
	75 i više/ *75 and over*	Muški/ *Male*	80.224	3.938	4,91	1.787
	75 i više/ *75 and over*	Ženski/ *Female*	127.748	38.692	30,29	3.604
FEDERACIJA BOSNE I HERCEGOVINE *FEDERATION OF BOSNIA AND HERZEGOVINA*	Ukupno/ *Total*	Ukupno/ *Total*	1.988.325	52.227	2,63	20.784
	Ukupno/ *Total*	Muški/ *Male*	969.343	6.823	0,70	7.389
	Ukupno/ *Total*	Ženski/ *Female*	1.018.982	45.404	4,46	13.395
	10-14	Ukupno/ *Total*	126.053	424	0,34	8.110
	10-14	Muški/ *Male*	64.493	233	0,36	3.884
	10-14	Ženski/ *Female*	61.560	191	0,31	4.226
	15-19	Ukupno/ *Total*	161.881	501	0,31	125
	15-19	Muški/ *Male*	83.298	255	0,31	81
	15-19	Ženski/ *Female*	78.583	246	0,31	44

nastavak/*continued*

Teritorija	Starost	Spol	Ukupno stanovništvo staro 10 i više godina	Nepismeno stanovništvo po starosnim grupama	Procenat nepismenog u odnosu na ukupno stanovništvo (%)	Nepoznato
Area	*Age*	*Sex*	*Total population aged 10 years and over*	*Illiterate population by age group*	*The percentage of illiterate compared to the total population (%)*	*Unknown*
FEDERACIJA BOSNE I HERCEGOVINE *FEDERATION OF BOSNIA AND HERZEGOVINA*	20-24	Ukupno/ *Total*	150.902	528	0,35	116
	20-24	Muški/ *Male*	77.103	260	0,34	59
	20-24	Ženski/ *Female*	73.799	268	0,36	57
	25-29	Ukupno/ *Total*	164.203	679	0,41	184
	25-29	Muški/ *Male*	84.119	359	0,43	96
	25-29	Ženski/ *Female*	80.084	320	0,40	88
	30-34	Ukupno/ *Total*	160.988	719	0,45	307
	30-34	Muški/ *Male*	81.932	355	0,43	119
	30-34	Ženski/ *Female*	79.056	364	0,46	188
	35-39	Ukupno/ *Total*	157.715	685	0,43	291
	35-39	Muški/ *Male*	78.939	336	0,43	105
	35-39	Ženski/ *Female*	78.776	349	0,44	186
	40-44	Ukupno/ *Total*	154.830	723	0,47	279
	40-44	Muški/ *Male*	77.122	317	0,41	85
	40-44	Ženski/ *Female*	77.708	406	0,52	194
	45-49	Ukupno/ *Total*	167.109	1.006	0,60	484
	45-49	Muški/ *Male*	82.594	379	0,46	112
	45-49	Ženski/ *Female*	84.515	627	0,74	372
	50-54	Ukupno/ *Total*	173.996	1.694	0,97	1.121
	50-54	Muški/ *Male*	85.303	377	0,44	211
	50-54	Ženski/ *Female*	88.693	1.317	1,48	910
	55-59	Ukupno/ *Total*	156.089	2.663	1,71	1.617
	55-59	Muški/ *Male*	75.568	437	0,58	305
	55-59	Ženski/ *Female*	80.521	2.226	2,76	1.312
	60-64	Ukupno/ *Total*	128.613	4.062	3,16	1.796
	60-64	Muški/ *Male*	59.899	387	0,65	403
	60-64	Ženski/ *Female*	68.714	3.675	5,35	1.393
	65-69	Ukupno/ *Total*	88.391	5.321	6,02	1.644
	65-69	Muški/ *Male*	39.438	434	1,10	441
	65-69	Ženski/ *Female*	48.953	4.887	9,98	1.203

nastavak/*continued*

Teritorija	Starost	Spol	Ukupno stanovništvo staro 10 i više godina	Nepismeno stanovništvo po starosnim grupama	Procenat nepismenog u odnosu na ukupno stanovništvo (%)	Nepoznato
Area	*Age*	*Sex*	*Total population aged 10 years and over*	*Illiterate population by age group*	*The percentage of illiterate compared to the total population (%)*	*Unknown*
FEDERACIJA BOSNE I HERCEGOVINE *FEDERATION OF BOSNIA AND HERZEGOVINA*	70-74	Ukupno/ *Total*	81.023	9.591	11,84	1.896
	70-74	Muški/ *Male*	34.445	662	1,92	569
	70-74	Ženski/ *Female*	46.578	8.929	19,17	1.327
	75 i više/ *75 and over*	Ukupno/ *Total*	116.532	23.631	20,28	2.814
	75 i više/ *75 and over*	Muški/ *Male*	45.090	2.032	4,51	919
	75 i više/ *75 and over*	Ženski/ *Female*	71.442	21.599	30,23	1.895
UNSKO-SANSKI KANTON *UNA-SANA CANTON*	Ukupno/ *Total*	Ukupno/ *Total*	242.679	8.284	3,41	2.787
	Ukupno/ *Total*	Muški/ *Male*	119.613	1.201	1,00	1.024
	Ukupno/ *Total*	Ženski/ *Female*	123.066	7.083	5,76	1.763
	10-14	Ukupno/ *Total*	17.450	45	0,26	758
	10-14	Muški/ *Male*	8.902	30	0,34	358
	10-14	Ženski/ *Female*	8.548	15	0,18	400
	15-19	Ukupno/ *Total*	21.328	74	0,35	20
	15-19	Muški/ *Male*	11.007	47	0,43	12
	15-19	Ženski/ *Female*	10.321	27	0,26	8
	20-24	Ukupno/ *Total*	19.541	76	0,39	16
	20-24	Muški/ *Male*	10.030	43	0,43	11
	20-24	Ženski/ *Female*	9.511	33	0,35	5
	25-29	Ukupno/ *Total*	20.912	120	0,57	39
	25-29	Muški/ *Male*	10.851	80	0,74	18
	25-29	Ženski/ *Female*	10.061	40	0,40	21
	30-34	Ukupno/ *Total*	20.676	120	0,58	67
	30-34	Muški/ *Male*	10.676	67	0,63	28
	30-34	Ženski/ *Female*	10.000	53	0,53	39
	35-39	Ukupno/ *Total*	21.564	117	0,54	54
	35-39	Muški/ *Male*	10.867	71	0,65	19
	35-39	Ženski/ *Female*	10.697	46	0,43	35
	40-44	Ukupno/ *Total*	20.687	150	0,73	48
	40-44	Muški/ *Male*	10.236	71	0,69	18
	40-44	Ženski/ *Female*	10.451	79	0,76	30

nastavak/*continued*

Teritorija	Starost	Spol	Ukupno stanovništvo staro 10 i više godina	Nepismeno stanovništvo po starosnim grupama	Procenat nepismenog u odnosu na ukupno stanovništvo (%)	Nepoznato
Area	*Age*	*Sex*	*Total population aged 10 years and over*	*Illiterate population by age group*	*The percentage of illiterate compared to the total population (%)*	*Unknown*
UNSKO-SANSKI KANTON *UNA-SANA CANTON*	45-49	Ukupno/ *Total*	20.701	175	0,85	106
	45-49	Muški/ *Male*	10.261	77	0,75	31
	45-49	Ženski/ *Female*	10.440	98	0,94	75
	50-54	Ukupno/ *Total*	20.224	289	1,43	229
	50-54	Muški/ *Male*	9.978	66	0,66	51
	50-54	Ženski/ *Female*	10.246	223	2,18	178
	55-59	Ukupno/ *Total*	16.989	504	2,97	276
	55-59	Muški/ *Male*	8.241	76	0,92	74
	55-59	Ženski/ *Female*	8.748	428	4,89	202
	60-64	Ukupno/ *Total*	13.344	711	5,33	295
	60-64	Muški/ *Male*	6.329	64	1,01	101
	60-64	Ženski/ *Female*	7.015	647	9,22	194
	65-69	Ukupno/ *Total*	9.626	957	9,94	241
	65-69	Muški/ *Male*	4.351	85	1,95	77
	65-69	Ženski/ *Female*	5.275	872	16,53	164
	70-74	Ukupno/ *Total*	8.824	1.693	19,19	282
	70-74	Muški/ *Male*	3.767	128	3,40	112
	70-74	Ženski/ *Female*	5.057	1.565	30,95	170
	75 i više/ *75 and over*	Ukupno/ *Total*	10.813	3.253	30,08	356
	75 i više/ *75 and over*	Muški/ *Male*	4.117	296	7,19	114
	75 i više/ *75 and over*	Ženski/ *Female*	6.696	2.957	44,16	242
BIHAĆ	Ukupno/ *Total*	Ukupno/ *Total*	50.803	1.231	2,42	479
	Ukupno/ *Total*	Muški/ *Male*	24.264	200	0,82	162
	Ukupno/ *Total*	Ženski/ *Female*	26.539	1.031	3,88	317
	10-14	Ukupno/ *Total*	3.393	6	0,18	180
	10-14	Muški/ *Male*	1.663	3	0,18	82
	10-14	Ženski/ *Female*	1.730	3	0,17	98
	15-19	Ukupno/ *Total*	4.434	17	0,38	7
	15-19	Muški/ *Male*	2.303	13	0,56	3
	15-19	Ženski/ *Female*	2.131	4	0,19	4

nastavak/*continued*

Teritorija	Starost	Spol	Ukupno stanovništvo staro 10 i više godina	Nepismeno stanovništvo po starosnim grupama	Procenat nepismenog u odnosu na ukupno stanovništvo (%)	Nepoznato
Area	*Age*	*Sex*	*Total population aged 10 years and over*	*Illiterate population by age group*	*The percentage of illiterate compared to the total population (%)*	*Unknown*
BIHAĆ	20-24	Ukupno/ *Total*	3.937	14	0,36	3
	20-24	Muški/ *Male*	1.992	5	0,25	2
	20-24	Ženski/ *Female*	1.945	9	0,46	1
	25-29	Ukupno/ *Total*	4.061	16	0,39	7
	25-29	Muški/ *Male*	2.071	11	0,53	3
	25-29	Ženski/ *Female*	1.990	5	0,25	4
	30-34	Ukupno/ *Total*	3.814	20	0,52	9
	30-34	Muški/ *Male*	1.877	12	0,64	4
	30-34	Ženski/ *Female*	1.937	8	0,41	5
	35-39	Ukupno/ *Total*	4.080	21	0,51	3
	35-39	Muški/ *Male*	1.991	11	0,55	-
	35-39	Ženski/ *Female*	2.089	10	0,48	3
	40-44	Ukupno/ *Total*	4.198	26	0,62	6
	40-44	Muški/ *Male*	1.946	10	0,51	3
	40-44	Ženski/ *Female*	2.252	16	0,71	3
	45-49	Ukupno/ *Total*	4.543	32	0,70	9
	45-49	Muški/ *Male*	2.182	14	0,64	3
	45-49	Ženski/ *Female*	2.361	18	0,76	6
	50-54	Ukupno/ *Total*	4.429	42	0,95	23
	50-54	Muški/ *Male*	2.151	17	0,79	2
	50-54	Ženski/ *Female*	2.278	25	1,10	21
	55-59	Ukupno/ *Total*	3.766	54	1,43	31
	55-59	Muški/ *Male*	1.800	15	0,83	9
	55-59	Ženski/ *Female*	1.966	39	1,98	22
	60-64	Ukupno/ *Total*	3.027	88	2,91	35
	60-64	Muški/ *Male*	1.404	15	1,07	11
	60-64	Ženski/ *Female*	1.623	73	4,50	24
	65-69	Ukupno/ *Total*	2.228	132	5,92	35
	65-69	Muški/ *Male*	996	15	1,51	9
	65-69	Ženski/ *Female*	1.232	117	9,50	26

nastavak/*continued*

Teritorija	Starost	Spol	Ukupno stanovništvo staro 10 i više godina	Nepismeno stanovništvo po starosnim grupama	Procenat nepismenog u odnosu na ukupno stanovništvo (%)	Nepoznato
Area	*Age*	*Sex*	*Total population aged 10 years and over*	*Illiterate population by age group*	*The percentage of illiterate compared to the total population (%)*	*Unknown*
BIHAĆ	70-74	Ukupno/ *Total*	2.168	229	10,56	56
	70-74	Muški/ *Male*	913	14	1,53	17
	70-74	Ženski/ *Female*	1.255	215	17,13	39
	75 i više/ *75 and over*	Ukupno/ *Total*	2.725	534	19,60	75
	75 i više/ *75 and over*	Muški/ *Male*	975	45	4,62	14
	75 i više/ *75 and over*	Ženski/ *Female*	1.750	489	27,94	61
BOSANSKA KRUPA	Ukupno/ *Total*	Ukupno/ *Total*	22.627	918	4,06	291
	Ukupno/ *Total*	Muški/ *Male*	11.065	125	1,13	113
	Ukupno/ *Total*	Ženski/ *Female*	11.562	793	6,86	178
	10-14	Ukupno/ *Total*	1.612	2	0,12	60
	10-14	Muški/ *Male*	846	1	0,12	30
	10-14	Ženski/ *Female*	766	1	0,13	30
	15-19	Ukupno/ *Total*	2.034	11	0,54	3
	15-19	Muški/ *Male*	1.051	6	0,57	2
	15-19	Ženski/ *Female*	983	5	0,51	1
	20-24	Ukupno/ *Total*	1.750	5	0,29	-
	20-24	Muški/ *Male*	903	2	0,22	-
	20-24	Ženski/ *Female*	847	3	0,35	-
	25-29	Ukupno/ *Total*	1.879	10	0,53	2
	25-29	Muški/ *Male*	960	6	0,63	-
	25-29	Ženski/ *Female*	919	4	0,44	2
	30-34	Ukupno/ *Total*	1.763	13	0,74	8
	30-34	Muški/ *Male*	909	7	0,77	4
	30-34	Ženski/ *Female*	854	6	0,70	4
	35-39	Ukupno/ *Total*	1.924	8	0,42	6
	35-39	Muški/ *Male*	930	3	0,32	2
	35-39	Ženski/ *Female*	994	5	0,50	4
	40-44	Ukupno/ *Total*	1.793	13	0,73	2
	40-44	Muški/ *Male*	873	8	0,92	1
	40-44	Ženski/ *Female*	920	5	0,54	1

nastavak/*continued*

Teritorija	Starost	Spol	Ukupno stanovništvo staro 10 i više godina	Nepismeno stanovništvo po starosnim grupama	Procenat nepismenog u odnosu na ukupno stanovništvo (%)	Nepoznato
Area	*Age*	*Sex*	*Total population aged 10 years and over*	*Illiterate population by age group*	*The percentage of illiterate compared to the total population (%)*	*Unknown*
BOSANSKA KRUPA	45-49	Ukupno/ *Total*	1.833	15	0,82	13
	45-49	Muški/ *Male*	899	5	0,56	5
	45-49	Ženski/ *Female*	934	10	1,07	8
	50-54	Ukupno/ *Total*	1.962	38	1,94	31
	50-54	Muški/ *Male*	956	10	1,05	10
	50-54	Ženski/ *Female*	1.006	28	2,78	21
	55-59	Ukupno/ *Total*	1.714	69	4,03	47
	55-59	Muški/ *Male*	816	10	1,23	12
	55-59	Ženski/ *Female*	898	59	6,57	35
	60-64	Ukupno/ *Total*	1.327	87	6,56	36
	60-64	Muški/ *Male*	646	6	0,93	15
	60-64	Ženski/ *Female*	681	81	11,89	21
	65-69	Ukupno/ *Total*	991	118	11,91	26
	65-69	Muški/ *Male*	439	8	1,82	9
	65-69	Ženski/ *Female*	552	110	19,93	17
	70-74	Ukupno/ *Total*	881	176	19,98	27
	70-74	Muški/ *Male*	382	14	3,66	11
	70-74	Ženski/ *Female*	499	162	32,46	16
	75 i više/ *75 and over*	Ukupno/ *Total*	1.164	353	30,33	30
	75 i više/ *75 and over*	Muški/ *Male*	455	39	8,57	12
	75 i više/ *75 and over*	Ženski/ *Female*	709	314	44,29	18
BOSANSKI PETROVAC	Ukupno/ *Total*	Ukupno/ *Total*	6.755	200	2,96	125
	Ukupno/ *Total*	Muški/ *Male*	3.394	34	1,00	50
	Ukupno/ *Total*	Ženski/ *Female*	3.361	166	4,94	75
	10-14	Ukupno/ *Total*	388	-	-	26
	10-14	Muški/ *Male*	208	-	-	13
	10-14	Ženski/ *Female*	180	-	-	13
	15-19	Ukupno/ *Total*	440	-	-	1
	15-19	Muški/ *Male*	244	-	-	1
	15-19	Ženski/ *Female*	196	-	-	-

nastavak/*continued*

Teritorija	Starost	Spol	Ukupno stanovništvo staro 10 i više godina	Nepismeno stanovništvo po starosnim grupama	Procenat nepismenog u odnosu na ukupno stanovništvo (%)	Nepoznato
Area	*Age*	*Sex*	*Total population aged 10 years and over*	*Illiterate population by age group*	*The percentage of illiterate compared to the total population (%)*	*Unknown*
BOSANSKI PETROVAC	20-24	Ukupno/ *Total*	336	-	-	1
	20-24	Muški/ *Male*	162	-	-	-
	20-24	Ženski/ *Female*	174	-	-	1
	25-29	Ukupno/ *Total*	378	1	0,26	1
	25-29	Muški/ *Male*	205	1	0,49	1
	25-29	Ženski/ *Female*	173	-	-	-
	30-34	Ukupno/ *Total*	414	1	0,24	2
	30-34	Muški/ *Male*	230	1	0,43	1
	30-34	Ženski/ *Female*	184	-	-	1
	35-39	Ukupno/ *Total*	418	1	0,24	-
	35-39	Muški/ *Male*	211	1	0,47	-
	35-39	Ženski/ *Female*	207	-	-	-
	40-44	Ukupno/ *Total*	457	-	-	-
	40-44	Muški/ *Male*	232	-	-	-
	40-44	Ženski/ *Female*	225	-	-	-
	45-49	Ukupno/ *Total*	501	3	0,60	3
	45-49	Muški/ *Male*	274	2	0,73	3
	45-49	Ženski/ *Female*	227	1	0,44	-
	50-54	Ukupno/ *Total*	589	2	0,34	2
	50-54	Muški/ *Male*	328	1	0,30	-
	50-54	Ženski/ *Female*	261	1	0,38	2
	55-59	Ukupno/ *Total*	623	3	0,48	4
	55-59	Muški/ *Male*	325	2	0,62	-
	55-59	Ženski/ *Female*	298	1	0,34	4
	60-64	Ukupno/ *Total*	495	9	1,82	4
	60-64	Muški/ *Male*	257	3	1,17	2
	60-64	Ženski/ *Female*	238	6	2,52	2
	65-69	Ukupno/ *Total*	414	16	3,86	11
	65-69	Muški/ *Male*	182	4	2,20	1
	65-69	Ženski/ *Female*	232	12	5,17	10

nastavak/*continued*

Teritorija	Starost	Spol	Ukupno stanovništvo staro 10 i više godina	Nepismeno stanovništvo po starosnim grupama	Procenat nepismenog u odnosu na ukupno stanovništvo (%)	Nepoznato
Area	*Age*	*Sex*	*Total population aged 10 years and over*	*Illiterate population by age group*	*The percentage of illiterate compared to the total population (%)*	*Unknown*
BOSANSKI PETROVAC	70-74	Ukupno/ *Total*	454	46	10,13	23
	70-74	Muški/ *Male*	180	6	3,33	7
	70-74	Ženski/ *Female*	274	40	14,60	16
	75 i više/ *75 and over*	Ukupno/ *Total*	848	118	13,92	47
	75 i više/ *75 and over*	Muški/ *Male*	356	13	3,65	21
	75 i više/ *75 and over*	Ženski/ *Female*	492	105	21,34	26
BUŽIM	Ukupno/ *Total*	Ukupno/ *Total*	16.590	575	3,47	179
	Ukupno/ *Total*	Muški/ *Male*	8.478	95	1,12	76
	Ukupno/ *Total*	Ženski/ *Female*	8.112	480	5,92	103
	10-14	Ukupno/ *Total*	1.469	4	0,27	62
	10-14	Muški/ *Male*	764	4	0,52	31
	10-14	Ženski/ *Female*	705	-	-	31
	15-19	Ukupno/ *Total*	1.893	7	0,37	1
	15-19	Muški/ *Male*	988	3	0,30	1
	15-19	Ženski/ *Female*	905	4	0,44	-
	20-24	Ukupno/ *Total*	1.572	7	0,45	1
	20-24	Muški/ *Male*	806	4	0,50	1
	20-24	Ženski/ *Female*	766	3	0,39	-
	25-29	Ukupno/ *Total*	1.611	12	0,74	7
	25-29	Muški/ *Male*	878	9	1,03	4
	25-29	Ženski/ *Female*	733	3	0,41	3
	30-34	Ukupno/ *Total*	1.607	13	0,81	2
	30-34	Muški/ *Male*	909	7	0,77	2
	30-34	Ženski/ *Female*	698	6	0,86	-
	35-39	Ukupno/ *Total*	1.666	13	0,78	5
	35-39	Muški/ *Male*	850	10	1,18	2
	35-39	Ženski/ *Female*	816	3	0,37	3
	40-44	Ukupno/ *Total*	1.412	11	0,78	3
	40-44	Muški/ *Male*	736	6	0,82	2
	40-44	Ženski/ *Female*	676	5	0,74	1

nastavak/*continued*

Teritorija	Starost	Spol	Ukupno stanovništvo staro 10 i više godina	Nepismeno stanovništvo po starosnim grupama	Procenat nepismenog u odnosu na ukupno stanovništvo (%)	Nepoznato
Area	*Age*	*Sex*	*Total population aged 10 years and over*	*Illiterate population by age group*	*The percentage of illiterate compared to the total population (%)*	*Unknown*
BUŽIM	45-49	Ukupno/ *Total*	1.265	5	0,40	13
	45-49	Muški/ *Male*	642	2	0,31	2
	45-49	Ženski/ *Female*	623	3	0,48	11
	50-54	Ukupno/ *Total*	1.145	14	1,22	21
	50-54	Muški/ *Male*	555	2	0,36	6
	50-54	Ženski/ *Female*	590	12	2,03	15
	55-59	Ukupno/ *Total*	917	41	4,47	12
	55-59	Muški/ *Male*	463	6	1,30	5
	55-59	Ženski/ *Female*	454	35	7,71	7
	60-64	Ukupno/ *Total*	645	52	8,06	16
	60-64	Muški/ *Male*	297	5	1,68	4
	60-64	Ženski/ *Female*	348	47	13,51	12
	65-69	Ukupno/ *Total*	498	70	14,06	12
	65-69	Muški/ *Male*	224	9	4,02	4
	65-69	Ženski/ *Female*	274	61	22,26	8
	70-74	Ukupno/ *Total*	430	128	29,77	10
	70-74	Muški/ *Male*	178	12	6,74	5
	70-74	Ženski/ *Female*	252	116	46,03	5
	75 i više/ *75 and over*	Ukupno/ *Total*	460	198	43,04	14
	75 i više/ *75 and over*	Muški/ *Male*	188	16	8,51	7
	75 i više/ *75 and over*	Ženski/ *Female*	272	182	66,91	7
CAZIN	Ukupno/ *Total*	Ukupno/ *Total*	58.017	2.071	3,57	696
	Ukupno/ *Total*	Muški/ *Male*	28.875	277	0,96	251
	Ukupno/ *Total*	Ženski/ *Female*	29.142	1.794	6,16	445
	10-14	Ukupno/ *Total*	4.356	16	0,37	181
	10-14	Muški/ *Male*	2.241	12	0,54	78
	10-14	Ženski/ *Female*	2.115	4	0,19	103
	15-19	Ukupno/ *Total*	4.948	16	0,32	1
	15-19	Muški/ *Male*	2.507	10	0,40	1
	15-19	Ženski/ *Female*	2.441	6	0,25	-

nastavak/*continued*

Teritorija	Starost	Spol	Ukupno stanovništvo staro 10 i više godina	Nepismeno stanovništvo po starosnim grupama	Procenat nepismenog u odnosu na ukupno stanovništvo (%)	Nepoznato
Area	*Age*	*Sex*	*Total population aged 10 years and over*	*Illiterate population by age group*	*The percentage of illiterate compared to the total population (%)*	*Unknown*
CAZIN	20-24	Ukupno/ *Total*	5.049	18	0,36	2
	20-24	Muški/ *Male*	2.588	11	0,43	2
	20-24	Ženski/ *Female*	2.461	7	0,28	-
	25-29	Ukupno/ *Total*	5.415	34	0,63	10
	25-29	Muški/ *Male*	2.802	22	0,79	5
	25-29	Ženski/ *Female*	2.613	12	0,46	5
	30-34	Ukupno/ *Total*	5.425	27	0,50	21
	30-34	Muški/ *Male*	2.765	16	0,58	9
	30-34	Ženski/ *Female*	2.660	11	0,41	12
	35-39	Ukupno/ *Total*	5.606	34	0,61	15
	35-39	Muški/ *Male*	2.839	25	0,88	3
	35-39	Ženski/ *Female*	2.767	9	0,33	12
	40-44	Ukupno/ *Total*	5.482	44	0,80	18
	40-44	Muški/ *Male*	2.738	14	0,51	5
	40-44	Ženski/ *Female*	2.744	30	1,09	13
	45-49	Ukupno/ *Total*	5.175	53	1,02	31
	45-49	Muški/ *Male*	2.632	25	0,95	8
	45-49	Ženski/ *Female*	2.543	28	1,10	23
	50-54	Ukupno/ *Total*	4.738	82	1,73	67
	50-54	Muški/ *Male*	2.396	10	0,42	16
	50-54	Ženski/ *Female*	2.342	72	3,07	51
	55-59	Ukupno/ *Total*	3.514	146	4,15	93
	55-59	Muški/ *Male*	1.717	23	1,34	24
	55-59	Ženski/ *Female*	1.797	123	6,84	69
	60-64	Ukupno/ *Total*	2.694	185	6,87	76
	60-64	Muški/ *Male*	1.285	12	0,93	26
	60-64	Ženski/ *Female*	1.409	173	12,28	50
	65-69	Ukupno/ *Total*	2.024	269	13,29	55
	65-69	Muški/ *Male*	909	15	1,65	22
	65-69	Ženski/ *Female*	1.115	254	22,78	33

nastavak/*continued*

Teritorija	Starost	Spol	Ukupno stanovništvo staro 10 i više godina	Nepismeno stanovništvo po starosnim grupama	Procenat nepismenog u odnosu na ukupno stanovništvo (%)	Nepoznato
Area	*Age*	*Sex*	*Total population aged 10 years and over*	*Illiterate population by age group*	*The percentage of illiterate compared to the total population (%)*	*Unknown*
CAZIN	70-74	Ukupno/ *Total*	1.763	409	23,20	61
	70-74	Muški/ *Male*	781	30	3,84	29
	70-74	Ženski/ *Female*	982	379	38,59	32
	75 i više/ *75 and over*	Ukupno/ *Total*	1.828	738	40,37	65
	75 i više/ *75 and over*	Muški/ *Male*	675	52	7,70	23
	75 i više/ *75 and over*	Ženski/ *Female*	1.153	686	59,50	42
KLJUČ	Ukupno/ *Total*	Ukupno/ *Total*	15.236	565	3,71	169
	Ukupno/ *Total*	Muški/ *Male*	7.604	53	0,70	67
	Ukupno/ *Total*	Ženski/ *Female*	7.632	512	6,71	102
	10-14	Ukupno/ *Total*	986	-	-	30
	10-14	Muški/ *Male*	504	-	-	10
	10-14	Ženski/ *Female*	482	-	-	20
	15-19	Ukupno/ *Total*	1.256	3	0,24	1
	15-19	Muški/ *Male*	647	-	-	1
	15-19	Ženski/ *Female*	609	3	0,49	-
	20-24	Ukupno/ *Total*	1.156	2	0,17	1
	20-24	Muški/ *Male*	588	-	-	1
	20-24	Ženski/ *Female*	568	2	0,35	-
	25-29	Ukupno/ *Total*	1.192	4	0,34	1
	25-29	Muški/ *Male*	622	2	0,32	-
	25-29	Ženski/ *Female*	570	2	0,35	1
	30-34	Ukupno/ *Total*	1.257	8	0,64	1
	30-34	Muški/ *Male*	652	4	0,61	1
	30-34	Ženski/ *Female*	605	4	0,66	-
	35-39	Ukupno/ *Total*	1.365	2	0,15	4
	35-39	Muški/ *Male*	701	-	-	3
	35-39	Ženski/ *Female*	664	2	0,30	1
	40-44	Ukupno/ *Total*	1.339	5	0,37	3
	40-44	Muški/ *Male*	683	4	0,59	1
	40-44	Ženski/ *Female*	656	1	0,15	2

nastavak/*continued*

Teritorija	Starost	Spol	Ukupno stanovništvo staro 10 i više godina	Nepismeno stanovništvo po starosnim grupama	Procenat nepismenog u odnosu na ukupno stanovništvo (%)	Nepoznato
Area	*Age*	*Sex*	*Total population aged 10 years and over*	*Illiterate population by age group*	*The percentage of illiterate compared to the total population (%)*	*Unknown*
KLJUČ	45-49	Ukupno/ *Total*	1.302	5	0,38	10
	45-49	Muški/ *Male*	666	2	0,30	4
	45-49	Ženski/ *Female*	636	3	0,47	6
	50-54	Ukupno/ *Total*	1.311	19	1,45	18
	50-54	Muški/ *Male*	671	2	0,30	3
	50-54	Ženski/ *Female*	640	17	2,66	15
	55-59	Ukupno/ *Total*	1.152	29	2,52	22
	55-59	Muški/ *Male*	573	4	0,70	12
	55-59	Ženski/ *Female*	579	25	4,32	10
	60-64	Ukupno/ *Total*	968	42	4,34	20
	60-64	Muški/ *Male*	459	1	0,22	9
	60-64	Ženski/ *Female*	509	41	8,06	11
	65-69	Ukupno/ *Total*	536	50	9,33	13
	65-69	Muški/ *Male*	239	3	1,26	6
	65-69	Ženski/ *Female*	297	47	15,82	7
	70-74	Ukupno/ *Total*	584	137	23,46	21
	70-74	Muški/ *Male*	255	7	2,75	7
	70-74	Ženski/ *Female*	329	130	39,51	14
	75 i više/ *75 and over*	Ukupno/ *Total*	832	259	31,13	24
	75 i više/ *75 and over*	Muški/ *Male*	344	24	6,98	9
	75 i više/ *75 and over*	Ženski/ *Female*	488	235	48,16	15
SANSKI MOST	Ukupno/ *Total*	Ukupno/ *Total*	37.819	1.109	2,93	500
	Ukupno/ *Total*	Muški/ *Male*	18.952	150	0,79	179
	Ukupno/ *Total*	Ženski/ *Female*	18.867	959	5,08	321
	10-14	Ukupno/ *Total*	2.473	8	0,32	133
	10-14	Muški/ *Male*	1.271	6	0,47	68
	10-14	Ženski/ *Female*	1.202	2	0,17	65
	15-19	Ukupno/ *Total*	3.121	8	0,26	3
	15-19	Muški/ *Male*	1.640	8	0,49	1
	15-19	Ženski/ *Female*	1.481	-	-	2

nastavak/*continued*

Teritorija	Starost	Spol	Ukupno stanovništvo staro 10 i više godina	Nepismeno stanovništvo po starosnim grupama	Procenat nepismenog u odnosu na ukupno stanovništvo (%)	Nepoznato
Area	*Age*	*Sex*	*Total population aged 10 years and over*	*Illiterate population by age group*	*The percentage of illiterate compared to the total population (%)*	*Unknown*
SANSKI MOST	20-24	Ukupno/ *Total*	2.644	3	0,11	2
	20-24	Muški/ *Male*	1.386	1	0,07	1
	20-24	Ženski/ *Female*	1.258	2	0,16	1
	25-29	Ukupno/ *Total*	3.049	11	0,36	4
	25-29	Muški/ *Male*	1.545	8	0,52	2
	25-29	Ženski/ *Female*	1.504	3	0,20	2
	30-34	Ukupno/ *Total*	3.017	6	0,20	6
	30-34	Muški/ *Male*	1.572	2	0,13	2
	30-34	Ženski/ *Female*	1.445	4	0,28	4
	35-39	Ukupno/ *Total*	3.345	8	0,24	8
	35-39	Muški/ *Male*	1.692	6	0,35	4
	35-39	Ženski/ *Female*	1.653	2	0,12	4
	40-44	Ukupno/ *Total*	3.389	16	0,47	5
	40-44	Muški/ *Male*	1.724	11	0,64	3
	40-44	Ženski/ *Female*	1.665	5	0,30	2
	45-49	Ukupno/ *Total*	3.424	15	0,44	11
	45-49	Muški/ *Male*	1.796	5	0,28	2
	45-49	Ženski/ *Female*	1.628	10	0,61	9
	50-54	Ukupno/ *Total*	3.391	27	0,80	37
	50-54	Muški/ *Male*	1.709	8	0,47	7
	50-54	Ženski/ *Female*	1.682	19	1,13	30
	55-59	Ukupno/ *Total*	2.881	42	1,46	42
	55-59	Muški/ *Male*	1.416	1	0,07	8
	55-59	Ženski/ *Female*	1.465	41	2,80	34
	60-64	Ukupno/ *Total*	2.338	80	3,42	71
	60-64	Muški/ *Male*	1.141	4	0,35	21
	60-64	Ženski/ *Female*	1.197	76	6,35	50
	65-69	Ukupno/ *Total*	1.546	111	7,18	45
	65-69	Muški/ *Male*	740	9	1,22	15
	65-69	Ženski/ *Female*	806	102	12,66	30

nastavak/*continued*

Teritorija	Starost	Spol	Ukupno stanovništvo staro 10 i više godina	Nepismeno stanovništvo po starosnim grupama	Procenat nepismenog u odnosu na ukupno stanovništvo (%)	Nepoznato
Area	*Age*	*Sex*	*Total population aged 10 years and over*	*Illiterate population by age group*	*The percentage of illiterate compared to the total population (%)*	*Unknown*
SANSKI MOST	70-74	Ukupno/ *Total*	1.403	254	18,10	57
	70-74	Muški/ *Male*	604	19	3,15	25
	70-74	Ženski/ *Female*	799	235	29,41	32
	75 i više/ *75 and over*	Ukupno/ *Total*	1.798	520	28,92	76
	75 i više/ *75 and over*	Muški/ *Male*	716	62	8,66	20
	75 i više/ *75 and over*	Ženski/ *Female*	1.082	458	42,33	56
VELIKA KLADUŠA	Ukupno/ *Total*	Ukupno/ *Total*	34.832	1.615	4,64	348
	Ukupno/ *Total*	Muški/ *Male*	16.981	267	1,57	126
	Ukupno/ *Total*	Ženski/ *Female*	17.851	1.348	7,55	222
	10-14	Ukupno/ *Total*	2.773	9	0,32	86
	10-14	Muški/ *Male*	1.405	4	0,28	46
	10-14	Ženski/ *Female*	1.368	5	0,37	40
	15-19	Ukupno/ *Total*	3.202	12	0,37	3
	15-19	Muški/ *Male*	1.627	7	0,43	2
	15-19	Ženski/ *Female*	1.575	5	0,32	1
	20-24	Ukupno/ *Total*	3.097	27	0,87	6
	20-24	Muški/ *Male*	1.605	20	1,25	4
	20-24	Ženski/ *Female*	1.492	7	0,47	2
	25-29	Ukupno/ *Total*	3.327	32	0,96	7
	25-29	Muški/ *Male*	1.768	21	1,19	3
	25-29	Ženski/ *Female*	1.559	11	0,71	4
	30-34	Ukupno/ *Total*	3.379	32	0,95	18
	30-34	Muški/ *Male*	1.762	18	1,02	5
	30-34	Ženski/ *Female*	1.617	14	0,87	13
	35-39	Ukupno/ *Total*	3.160	30	0,95	13
	35-39	Muški/ *Male*	1.653	15	0,91	5
	35-39	Ženski/ *Female*	1.507	15	1,00	8
	40-44	Ukupno/ *Total*	2.617	35	1,34	11
	40-44	Muški/ *Male*	1.304	18	1,38	3
	40-44	Ženski/ *Female*	1.313	17	1,29	8

nastavak/*continued*

Teritorija	Starost	Spol	Ukupno stanovništvo staro 10 i više godina	Nepismeno stanovništvo po starosnim grupama	Procenat nepismenog u odnosu na ukupno stanovništvo (%)	Nepoznato
Area	*Age*	*Sex*	*Total population aged 10 years and over*	*Illiterate population by age group*	*The percentage of illiterate compared to the total population (%)*	*Unknown*
VELIKA KLADUŠA	45-49	Ukupno/ *Total*	2.658	47	1,77	16
	45-49	Muški/ *Male*	1.170	22	1,88	4
	45-49	Ženski/ *Female*	1.488	25	1,68	12
	50-54	Ukupno/ *Total*	2.659	65	2,44	30
	50-54	Muški/ *Male*	1.212	16	1,32	7
	50-54	Ženski/ *Female*	1.447	49	3,39	23
	55-59	Ukupno/ *Total*	2.422	120	4,95	25
	55-59	Muški/ *Male*	1.131	15	1,33	4
	55-59	Ženski/ *Female*	1.291	105	8,13	21
	60-64	Ukupno/ *Total*	1.850	168	9,08	37
	60-64	Muški/ *Male*	840	18	2,14	13
	60-64	Ženski/ *Female*	1.010	150	14,85	24
	65-69	Ukupno/ *Total*	1.389	191	13,75	44
	65-69	Muški/ *Male*	622	22	3,54	11
	65-69	Ženski/ *Female*	767	169	22,03	33
	70-74	Ukupno/ *Total*	1.141	314	27,52	27
	70-74	Muški/ *Male*	474	26	5,49	11
	70-74	Ženski/ *Female*	667	288	43,18	16
	75 i više/ *75 and over*	Ukupno/ *Total*	1.158	533	46,03	25
	75 i više/ *75 and over*	Muški/ *Male*	408	45	11,03	8
	75 i više/ *75 and over*	Ženski/ *Female*	750	488	65,07	17
POSAVSKI KANTON *POSAVINA CANTON*	Ukupno/ *Total*	Ukupno/ *Total*	39.884	929	2,33	598
	Ukupno/ *Total*	Muški/ *Male*	19.979	168	0,84	242
	Ukupno/ *Total*	Ženski/ *Female*	19.905	761	3,82	356
	10-14	Ukupno/ *Total*	2.466	7	0,28	178
	10-14	Muški/ *Male*	1.323	5	0,38	88
	10-14	Ženski/ *Female*	1.143	2	0,17	90
	15-19	Ukupno/ *Total*	3.016	10	0,33	4
	15-19	Muški/ *Male*	1.560	6	0,38	2
	15-19	Ženski/ *Female*	1.456	4	0,27	2

nastavak/*continued*

Teritorija	Starost	Spol	Ukupno stanovništvo staro 10 i više godina	Nepismeno stanovništvo po starosnim grupama	Procenat nepismenog u odnosu na ukupno stanovništvo (%)	Nepoznato
Area	*Age*	*Sex*	*Total population aged 10 years and over*	*Illiterate population by age group*	*The percentage of illiterate compared to the total population (%)*	*Unknown*
POSAVSKI KANTON *POSAVINA CANTON*	20-24	Ukupno/ *Total*	2.841	4	0,14	3
	20-24	Muški/ *Male*	1.509	3	0,20	1
	20-24	Ženski/ *Female*	1.332	1	0,08	2
	25-29	Ukupno/ *Total*	2.823	6	0,21	5
	25-29	Muški/ *Male*	1.473	3	0,20	2
	25-29	Ženski/ *Female*	1.350	3	0,22	3
	30-34	Ukupno/ *Total*	2.680	13	0,49	6
	30-34	Muški/ *Male*	1.369	9	0,66	2
	30-34	Ženski/ *Female*	1.311	4	0,31	4
	35-39	Ukupno/ *Total*	3.058	17	0,56	7
	35-39	Muški/ *Male*	1.544	14	0,91	4
	35-39	Ženski/ *Female*	1.514	3	0,20	3
	40-44	Ukupno/ *Total*	3.579	16	0,45	7
	40-44	Muški/ *Male*	1.877	9	0,48	4
	40-44	Ženski/ *Female*	1.702	7	0,41	3
	45-49	Ukupno/ *Total*	4.072	33	0,81	9
	45-49	Muški/ *Male*	2.195	15	0,68	7
	45-49	Ženski/ *Female*	1.877	18	0,96	2
	50-54	Ukupno/ *Total*	3.535	23	0,65	39
	50-54	Muški/ *Male*	1.868	8	0,43	14
	50-54	Ženski/ *Female*	1.667	15	0,90	25
	55-59	Ukupno/ *Total*	2.797	31	1,11	52
	55-59	Muški/ *Male*	1.443	13	0,90	18
	55-59	Ženski/ *Female*	1.354	18	1,33	34
	60-64	Ukupno/ *Total*	2.498	50	2,00	60
	60-64	Muški/ *Male*	1.178	9	0,76	15
	60-64	Ženski/ *Female*	1.320	41	3,11	45
	65-69	Ukupno/ *Total*	2.138	97	4,54	60
	65-69	Muški/ *Male*	965	10	1,04	28
	65-69	Ženski/ *Female*	1.173	87	7,42	32

nastavak/*continued*

Teritorija	Starost	Spol	Ukupno stanovništvo staro 10 i više godina	Nepismeno stanovništvo po starosnim grupama	Procenat nepismenog u odnosu na ukupno stanovništvo (%)	Nepoznato
Area	*Age*	*Sex*	*Total population aged 10 years and over*	*Illiterate population by age group*	*The percentage of illiterate compared to the total population (%)*	*Unknown*
POSAVSKI KANTON *POSAVINA CANTON*	70-74	Ukupno/ *Total*	1.934	147	7,60	84
	70-74	Muški/ *Male*	832	18	2,16	33
	70-74	Ženski/ *Female*	1.102	129	11,71	51
	75 i više/ *75 and over*	Ukupno/ *Total*	2.447	475	19,41	84
	75 i više/ *75 and over*	Muški/ *Male*	843	46	5,46	24
	75 i više/ *75 and over*	Ženski/ *Female*	1.604	429	26,75	60
DOMALJEVAC-ŠAMAC	Ukupno/ *Total*	Ukupno/ *Total*	4.371	117	2,68	59
	Ukupno/ *Total*	Muški/ *Male*	2.175	23	1,06	27
	Ukupno/ *Total*	Ženski/ *Female*	2.196	94	4,28	32
	10-14	Ukupno/ *Total*	272	-	-	20
	10-14	Muški/ *Male*	149	-	-	14
	10-14	Ženski/ *Female*	123	-	-	6
	15-19	Ukupno/ *Total*	356	2	0,56	-
	15-19	Muški/ *Male*	175	1	0,57	-
	15-19	Ženski/ *Female*	181	1	0,55	-
	20-24	Ukupno/ *Total*	311	-	-	-
	20-24	Muški/ *Male*	161	-	-	-
	20-24	Ženski/ *Female*	150	-	-	-
	25-29	Ukupno/ *Total*	298	1	0,34	-
	25-29	Muški/ *Male*	142	-	-	-
	25-29	Ženski/ *Female*	156	1	0,64	-
	30-34	Ukupno/ *Total*	317	2	0,63	1
	30-34	Muški/ *Male*	159	1	0,63	-
	30-34	Ženski/ *Female*	158	1	0,63	1
	35-39	Ukupno/ *Total*	316	1	0,32	-
	35-39	Muški/ *Male*	154	-	-	-
	35-39	Ženski/ *Female*	162	1	0,62	-
	40-44	Ukupno/ *Total*	402	-	-	-
	40-44	Muški/ *Male*	208	-	-	-
	40-44	Ženski/ *Female*	194	-	-	-

nastavak/*continued*

Teritorija	Starost	Spol	Ukupno stanovništvo staro 10 i više godina	Nepismeno stanovništvo po starosnim grupama	Procenat nepismenog u odnosu na ukupno stanovništvo (%)	Nepoznato
Area	*Age*	*Sex*	*Total population aged 10 years and over*	*Illiterate population by age group*	*The percentage of illiterate compared to the total population (%)*	*Unknown*
DOMALJEVAC-ŠAMAC	45-49	Ukupno/ *Total*	470	3	0,64	1
	45-49	Muški/ *Male*	257	2	0,78	1
	45-49	Ženski/ *Female*	213	1	0,47	-
	50-54	Ukupno/ *Total*	361	1	0,28	1
	50-54	Muški/ *Male*	194	1	0,52	-
	50-54	Ženski/ *Female*	167	-	-	1
	55-59	Ukupno/ *Total*	299	10	3,34	8
	55-59	Muški/ *Male*	161	6	3,73	2
	55-59	Ženski/ *Female*	138	4	2,90	6
	60-64	Ukupno/ *Total*	256	10	3,91	7
	60-64	Muški/ *Male*	125	2	1,60	2
	60-64	Ženski/ *Female*	131	8	6,11	5
	65-69	Ukupno/ *Total*	272	18	6,62	9
	65-69	Muški/ *Male*	115	1	0,87	2
	65-69	Ženski/ *Female*	157	17	10,83	7
	70-74	Ukupno/ *Total*	219	16	7,31	9
	70-74	Muški/ *Male*	93	1	1,08	4
	70-74	Ženski/ *Female*	126	15	11,90	5
	75 i više/ *75 and over*	Ukupno/ *Total*	222	53	23,87	3
	75 i više/ *75 and over*	Muški/ *Male*	82	8	9,76	2
	75 i više/ *75 and over*	Ženski/ *Female*	140	45	32,14	1
ODŽAK	Ukupno/ *Total*	Ukupno/ *Total*	17.305	434	2,51	285
	Ukupno/ *Total*	Muški/ *Male*	8.589	64	0,75	114
	Ukupno/ *Total*	Ženski/ *Female*	8.716	370	4,25	171
	10-14	Ukupno/ *Total*	1.036	4	0,39	90
	10-14	Muški/ *Male*	530	2	0,38	42
	10-14	Ženski/ *Female*	506	2	0,40	48
	15-19	Ukupno/ *Total*	1.253	2	0,16	2
	15-19	Muški/ *Male*	675	2	0,30	1
	15-19	Ženski/ *Female*	578	-	-	1

nastavak/*continued*

Teritorija	Starost	Spol	Ukupno stanovništvo staro 10 i više godina	Nepismeno stanovništvo po starosnim grupama	Procenat nepismenog u odnosu na ukupno stanovništvo (%)	Nepoznato
Area	*Age*	*Sex*	*Total population aged 10 years and over*	*Illiterate population by age group*	*The percentage of illiterate compared to the total population (%)*	*Unknown*
ODŽAK	20-24	Ukupno/ *Total*	1.191	3	0,25	2
	20-24	Muški/ *Male*	626	2	0,32	1
	20-24	Ženski/ *Female*	565	1	0,18	1
	25-29	Ukupno/ *Total*	1.196	3	0,25	3
	25-29	Muški/ *Male*	619	2	0,32	2
	25-29	Ženski/ *Female*	577	1	0,17	1
	30-34	Ukupno/ *Total*	1.160	6	0,52	4
	30-34	Muški/ *Male*	585	5	0,85	2
	30-34	Ženski/ *Female*	575	1	0,17	2
	35-39	Ukupno/ *Total*	1.317	6	0,46	5
	35-39	Muški/ *Male*	680	5	0,74	4
	35-39	Ženski/ *Female*	637	1	0,16	1
	40-44	Ukupno/ *Total*	1.515	6	0,40	5
	40-44	Muški/ *Male*	772	1	0,13	3
	40-44	Ženski/ *Female*	743	5	0,67	2
	45-49	Ukupno/ *Total*	1.758	14	0,80	1
	45-49	Muški/ *Male*	926	6	0,65	1
	45-49	Ženski/ *Female*	832	8	0,96	-
	50-54	Ukupno/ *Total*	1.572	9	0,57	18
	50-54	Muški/ *Male*	806	-	-	5
	50-54	Ženski/ *Female*	766	9	1,17	13
	55-59	Ukupno/ *Total*	1.202	6	0,50	21
	55-59	Muški/ *Male*	614	1	0,16	7
	55-59	Ženski/ *Female*	588	5	0,85	14
	60-64	Ukupno/ *Total*	1.069	19	1,78	23
	60-64	Muški/ *Male*	498	1	0,20	5
	60-64	Ženski/ *Female*	571	18	3,15	18
	65-69	Ukupno/ *Total*	891	37	4,15	27
	65-69	Muški/ *Male*	398	2	0,50	14
	65-69	Ženski/ *Female*	493	35	7,10	13

nastavak/*continued*

Teritorija	Starost	Spol	Ukupno stanovništvo staro 10 i više godina	Nepismeno stanovništvo po starosnim grupama	Procenat nepismenog u odnosu na ukupno stanovništvo (%)	Nepoznato
Area	*Age*	*Sex*	*Total population aged 10 years and over*	*Illiterate population by age group*	*The percentage of illiterate compared to the total population (%)*	*Unknown*
ODŽAK	70-74	Ukupno/ *Total*	940	66	7,02	38
	70-74	Muški/ *Male*	426	11	2,58	14
	70-74	Ženski/ *Female*	514	55	10,70	24
	75 i više/ *75 and over*	Ukupno/ *Total*	1.205	253	21,00	46
	75 i više/ *75 and over*	Muški/ *Male*	434	24	5,53	13
	75 i više/ *75 and over*	Ženski/ *Female*	771	229	29,70	33
ORAŠJE	Ukupno/ *Total*	Ukupno/ *Total*	18.208	378	2,08	254
	Ukupno/ *Total*	Muški/ *Male*	9.215	81	0,88	101
	Ukupno/ *Total*	Ženski/ *Female*	8.993	297	3,30	153
	10-14	Ukupno/ *Total*	1.158	3	0,26	68
	10-14	Muški/ *Male*	644	3	0,47	32
	10-14	Ženski/ *Female*	514	-	-	36
	15-19	Ukupno/ *Total*	1.407	6	0,43	2
	15-19	Muški/ *Male*	710	3	0,42	1
	15-19	Ženski/ *Female*	697	3	0,43	1
	20-24	Ukupno/ *Total*	1.339	1	0,07	1
	20-24	Muški/ *Male*	722	1	0,14	-
	20-24	Ženski/ *Female*	617	-	-	1
	25-29	Ukupno/ *Total*	1.329	2	0,15	2
	25-29	Muški/ *Male*	712	1	0,14	-
	25-29	Ženski/ *Female*	617	1	0,16	2
	30-34	Ukupno/ *Total*	1.203	5	0,42	1
	30-34	Muški/ *Male*	625	3	0,48	-
	30-34	Ženski/ *Female*	578	2	0,35	1
	35-39	Ukupno/ *Total*	1.425	10	0,70	2
	35-39	Muški/ *Male*	710	9	1,27	-
	35-39	Ženski/ *Female*	715	1	0,14	2
	40-44	Ukupno/ *Total*	1.662	10	0,60	2
	40-44	Muški/ *Male*	897	8	0,89	1
	40-44	Ženski/ *Female*	765	2	0,26	1

nastavak/*continued*

Teritorija	Starost	Spol	Ukupno stanovništvo staro 10 i više godina	Nepismeno stanovništvo po starosnim grupama	Procenat nepismenog u odnosu na ukupno stanovništvo (%)	Nepoznato
Area	*Age*	*Sex*	*Total population aged 10 years and over*	*Illiterate population by age group*	*The percentage of illiterate compared to the total population (%)*	*Unknown*
ORAŠJE	45-49	Ukupno/ *Total*	1.844	16	0,87	7
	45-49	Muški/ *Male*	1.012	7	0,69	5
	45-49	Ženski/ *Female*	832	9	1,08	2
	50-54	Ukupno/ *Total*	1.602	13	0,81	20
	50-54	Muški/ *Male*	868	7	0,81	9
	50-54	Ženski/ *Female*	734	6	0,82	11
	55-59	Ukupno/ *Total*	1.296	15	1,16	23
	55-59	Muški/ *Male*	668	6	0,90	9
	55-59	Ženski/ *Female*	628	9	1,43	14
	60-64	Ukupno/ *Total*	1.173	21	1,79	30
	60-64	Muški/ *Male*	555	6	1,08	8
	60-64	Ženski/ *Female*	618	15	2,43	22
	65-69	Ukupno/ *Total*	975	42	4,31	24
	65-69	Muški/ *Male*	452	7	1,55	12
	65-69	Ženski/ *Female*	523	35	6,69	12
	70-74	Ukupno/ *Total*	775	65	8,39	37
	70-74	Muški/ *Male*	313	6	1,92	15
	70-74	Ženski/ *Female*	462	59	12,77	22
	75 i više/ *75 and over*	Ukupno/ *Total*	1.020	169	16,57	35
	75 i više/ *75 and over*	Muški/ *Male*	327	14	4,28	9
	75 i više/ *75 and over*	Ženski/ *Female*	693	155	22,37	26
TUZLANSKI KANTON *TUZLA CANTON*	Ukupno/ *Total*	Ukupno/ *Total*	399.251	13.711	3,43	3.766
	Ukupno/ *Total*	Muški/ *Male*	193.825	1.722	0,89	1.309
	Ukupno/ *Total*	Ženski/ *Female*	205.426	11.989	5,84	2.457
	10-14	Ukupno/ *Total*	24.027	119	0,50	1.593
	10-14	Muški/ *Male*	12.290	57	0,46	786
	10-14	Ženski/ *Female*	11.737	62	0,53	807
	15-19	Ukupno/ *Total*	32.263	118	0,37	17
	15-19	Muški/ *Male*	16.556	62	0,37	11
	15-19	Ženski/ *Female*	15.707	56	0,36	6

nastavak/*continued*

Teritorija	Starost	Spol	Ukupno stanovništvo staro 10 i više godina	Nepismeno stanovništvo po starosnim grupama	Procenat nepismenog u odnosu na ukupno stanovništvo (%)	Nepoznato
Area	*Age*	*Sex*	*Total population aged 10 years and over*	*Illiterate population by age group*	*The percentage of illiterate compared to the total population (%)*	*Unknown*
TUZLANSKI KANTON *TUZLA CANTON*	20-24	Ukupno/ *Total*	31.620	129	0,41	29
	20-24	Muški/ *Male*	16.209	59	0,36	14
	20-24	Ženski/ *Female*	15.411	70	0,45	15
	25-29	Ukupno/ *Total*	33.046	167	0,51	27
	25-29	Muški/ *Male*	16.947	77	0,45	13
	25-29	Ženski/ *Female*	16.099	90	0,56	14
	30-34	Ukupno/ *Total*	31.480	156	0,50	65
	30-34	Muški/ *Male*	15.950	69	0,43	18
	30-34	Ženski/ *Female*	15.530	87	0,56	47
	35-39	Ukupno/ *Total*	31.195	181	0,58	52
	35-39	Muški/ *Male*	15.374	79	0,51	13
	35-39	Ženski/ *Female*	15.821	102	0,64	39
	40-44	Ukupno/ *Total*	31.469	165	0,52	56
	40-44	Muški/ *Male*	15.535	73	0,47	9
	40-44	Ženski/ *Female*	15.934	92	0,58	47
	45-49	Ukupno/ *Total*	34.576	271	0,78	103
	45-49	Muški/ *Male*	16.715	82	0,49	14
	45-49	Ženski/ *Female*	17.861	189	1,06	89
	50-54	Ukupno/ *Total*	37.032	514	1,39	226
	50-54	Muški/ *Male*	17.905	101	0,56	29
	50-54	Ženski/ *Female*	19.127	413	2,16	197
	55-59	Ukupno/ *Total*	31.967	822	2,57	327
	55-59	Muški/ *Male*	15.310	105	0,69	50
	55-59	Ženski/ *Female*	16.657	717	4,30	277
	60-64	Ukupno/ *Total*	26.735	1.259	4,71	355
	60-64	Muški/ *Male*	12.416	116	0,93	71
	60-64	Ženski/ *Female*	14.319	1.143	7,98	284
	65-69	Ukupno/ *Total*	18.379	1.436	7,81	282
	65-69	Muški/ *Male*	8.194	113	1,38	68
	65-69	Ženski/ *Female*	10.185	1.323	12,99	214

nastavak/*continued*

Teritorija	Starost	Spol	Ukupno stanovništvo staro 10 i više godina	Nepismeno stanovništvo po starosnim grupama	Procenat nepismenog u odnosu na ukupno stanovništvo (%)	Nepoznato
Area	*Age*	*Sex*	*Total population aged 10 years and over*	*Illiterate population by age group*	*The percentage of illiterate compared to the total population (%)*	*Unknown*
TUZLANSKI KANTON *TUZLA CANTON*	70-74	Ukupno/ *Total*	15.237	2.486	16,32	284
	70-74	Muški/ *Male*	6.519	204	3,13	85
	70-74	Ženski/ *Female*	8.718	2.282	26,18	199
	75 i više/ *75 and over*	Ukupno/ *Total*	20.225	5.888	29,11	350
	75 i više/ *75 and over*	Muški/ *Male*	7.905	525	6,64	128
	75 i više/ *75 and over*	Ženski/ *Female*	12.320	5.363	43,53	222
BANOVIĆI	Ukupno/ *Total*	Ukupno/ *Total*	20.355	665	3,27	233
	Ukupno/ *Total*	Muški/ *Male*	10.155	62	0,61	85
	Ukupno/ *Total*	Ženski/ *Female*	10.200	603	5,91	148
	10-14	Ukupno/ *Total*	1.221	7	0,57	132
	10-14	Muški/ *Male*	653	2	0,31	66
	10-14	Ženski/ *Female*	568	5	0,88	66
	15-19	Ukupno/ *Total*	1.687	4	0,24	2
	15-19	Muški/ *Male*	850	2	0,24	2
	15-19	Ženski/ *Female*	837	2	0,24	-
	20-24	Ukupno/ *Total*	1.721	8	0,46	1
	20-24	Muški/ *Male*	892	3	0,34	-
	20-24	Ženski/ *Female*	829	5	0,60	1
	25-29	Ukupno/ *Total*	1.806	10	0,55	2
	25-29	Muški/ *Male*	991	3	0,30	2
	25-29	Ženski/ *Female*	815	7	0,86	-
	30-34	Ukupno/ *Total*	1.703	8	0,47	5
	30-34	Muški/ *Male*	896	4	0,45	2
	30-34	Ženski/ *Female*	807	4	0,50	3
	35-39	Ukupno/ *Total*	1.657	6	0,36	2
	35-39	Muški/ *Male*	834	2	0,24	2
	35-39	Ženski/ *Female*	823	4	0,49	-
	40-44	Ukupno/ *Total*	1.743	8	0,46	1
	40-44	Muški/ *Male*	881	4	0,45	-
	40-44	Ženski/ *Female*	862	4	0,46	1

nastavak/*continued*

Teritorija	Starost	Spol	Ukupno stanovništvo staro 10 i više godina	Nepismeno stanovništvo po starosnim grupama	Procenat nepismenog u odnosu na ukupno stanovništvo (%)	Nepoznato
Area	*Age*	*Sex*	*Total population aged 10 years and over*	*Illiterate population by age group*	*The percentage of illiterate compared to the total population (%)*	*Unknown*
BANOVIĆI	45-49	Ukupno/ *Total*	1.871	12	0,64	2
	45-49	Muški/ *Male*	932	1	0,11	1
	45-49	Ženski/ *Female*	939	11	1,17	1
	50-54	Ukupno/ *Total*	1.998	26	1,30	16
	50-54	Muški/ *Male*	1.002	8	0,80	-
	50-54	Ženski/ *Female*	996	18	1,81	16
	55-59	Ukupno/ *Total*	1.726	33	1,91	22
	55-59	Muški/ *Male*	826	4	0,48	1
	55-59	Ženski/ *Female*	900	29	3,22	21
	60-64	Ukupno/ *Total*	1.232	52	4,22	18
	60-64	Muški/ *Male*	571	2	0,35	3
	60-64	Ženski/ *Female*	661	50	7,56	15
	65-69	Ukupno/ *Total*	782	82	10,49	13
	65-69	Muški/ *Male*	364	1	0,27	1
	65-69	Ženski/ *Female*	418	81	19,38	12
	70-74	Ukupno/ *Total*	521	132	25,34	9
	70-74	Muški/ *Male*	209	3	1,44	3
	70-74	Ženski/ *Female*	312	129	41,35	6
	75 i više/ *75 and over*	Ukupno/ *Total*	687	277	40,32	8
	75 i više/ *75 and over*	Muški/ *Male*	254	23	9,06	2
	75 i više/ *75 and over*	Ženski/ *Female*	433	254	58,66	6
ČELIĆ	Ukupno/ *Total*	Ukupno/ *Total*	9.454	357	3,78	115
	Ukupno/ *Total*	Muški/ *Male*	4.740	64	1,35	48
	Ukupno/ *Total*	Ženski/ *Female*	4.714	293	6,22	67
	10-14	Ukupno/ *Total*	687	2	0,29	28
	10-14	Muški/ *Male*	345	1	0,29	14
	10-14	Ženski/ *Female*	342	1	0,29	14
	15-19	Ukupno/ *Total*	817	2	0,24	-
	15-19	Muški/ *Male*	428	1	0,23	-
	15-19	Ženski/ *Female*	389	1	0,26	-

nastavak/*continued*

Teritorija	Starost	Spol	Ukupno stanovništvo staro 10 i više godina	Nepismeno stanovništvo po starosnim grupama	Procenat nepismenog u odnosu na ukupno stanovništvo (%)	Nepoznato
Area	*Age*	*Sex*	*Total population aged 10 years and over*	*Illiterate population by age group*	*The percentage of illiterate compared to the total population (%)*	*Unknown*
ČELIĆ	20-24	Ukupno/ *Total*	702	3	0,43	3
	20-24	Muški/ *Male*	367	2	0,54	1
	20-24	Ženski/ *Female*	335	1	0,30	2
	25-29	Ukupno/ *Total*	671	-	-	1
	25-29	Muški/ *Male*	349	-	-	1
	25-29	Ženski/ *Female*	322	-	-	-
	30-34	Ukupno/ *Total*	721	2	0,28	3
	30-34	Muški/ *Male*	352	2	0,57	1
	30-34	Ženski/ *Female*	369	-	-	2
	35-39	Ukupno/ *Total*	775	1	0,13	-
	35-39	Muški/ *Male*	375	1	0,27	-
	35-39	Ženski/ *Female*	400	-	-	-
	40-44	Ukupno/ *Total*	810	4	0,49	1
	40-44	Muški/ *Male*	439	3	0,68	1
	40-44	Ženski/ *Female*	371	1	0,27	-
	45-49	Ukupno/ *Total*	801	2	0,25	3
	45-49	Muški/ *Male*	427	-	-	2
	45-49	Ženski/ *Female*	374	2	0,53	1
	50-54	Ukupno/ *Total*	759	8	1,05	6
	50-54	Muški/ *Male*	391	2	0,51	2
	50-54	Ženski/ *Female*	368	6	1,63	4
	55-59	Ukupno/ *Total*	657	8	1,22	8
	55-59	Muški/ *Male*	341	3	0,88	3
	55-59	Ženski/ *Female*	316	5	1,58	5
	60-64	Ukupno/ *Total*	543	24	4,42	13
	60-64	Muški/ *Male*	253	4	1,58	2
	60-64	Ženski/ *Female*	290	20	6,90	11
	65-69	Ukupno/ *Total*	432	39	9,03	12
	65-69	Muški/ *Male*	207	5	2,42	5
	65-69	Ženski/ *Female*	225	34	15,11	7

nastavak/*continued*

Teritorija	Starost	Spol	Ukupno stanovništvo staro 10 i više godina	Nepismeno stanovništvo po starosnim grupama	Procenat nepismenog u odnosu na ukupno stanovništvo (%)	Nepoznato
Area	*Age*	*Sex*	*Total population aged 10 years and over*	*Illiterate population by age group*	*The percentage of illiterate compared to the total population (%)*	*Unknown*
ČELIĆ	70-74	Ukupno/ *Total*	406	75	18,47	15
	70-74	Muški/ *Male*	179	8	4,47	4
	70-74	Ženski/ *Female*	227	67	29,52	11
	75 i više/ *75 and over*	Ukupno/ *Total*	673	187	27,79	22
	75 i više/ *75 and over*	Muški/ *Male*	287	32	11,15	12
	75 i više/ *75 and over*	Ženski/ *Female*	386	155	40,16	10
DOBOJ-ISTOK	Ukupno/ *Total*	Ukupno/ *Total*	9.137	503	5,51	71
	Ukupno/ *Total*	Muški/ *Male*	4.478	103	2,30	23
	Ukupno/ *Total*	Ženski/ *Female*	4.659	400	8,59	48
	10-14	Ukupno/ *Total*	607	2	0,33	19
	10-14	Muški/ *Male*	322	2	0,62	8
	10-14	Ženski/ *Female*	285	-	-	11
	15-19	Ukupno/ *Total*	751	3	0,40	-
	15-19	Muški/ *Male*	375	3	0,80	-
	15-19	Ženski/ *Female*	376	-	-	-
	20-24	Ukupno/ *Total*	725	4	0,55	-
	20-24	Muški/ *Male*	371	2	0,54	-
	20-24	Ženski/ *Female*	354	2	0,56	-
	25-29	Ukupno/ *Total*	721	6	0,83	2
	25-29	Muški/ *Male*	387	4	1,03	2
	25-29	Ženski/ *Female*	334	2	0,60	-
	30-34	Ukupno/ *Total*	674	4	0,59	-
	30-34	Muški/ *Male*	337	1	0,30	-
	30-34	Ženski/ *Female*	337	3	0,89	-
	35-39	Ukupno/ *Total*	736	16	2,17	1
	35-39	Muški/ *Male*	353	5	1,42	-
	35-39	Ženski/ *Female*	383	11	2,87	1
	40-44	Ukupno/ *Total*	757	18	2,38	-
	40-44	Muški/ *Male*	380	10	2,63	-
	40-44	Ženski/ *Female*	377	8	2,12	-

nastavak/*continued*

Teritorija	Starost	Spol	Ukupno stanovništvo staro 10 i više godina	Nepismeno stanovništvo po starosnim grupama	Procenat nepismenog u odnosu na ukupno stanovništvo (%)	Nepoznato
Area	*Age*	*Sex*	*Total population aged 10 years and over*	*Illiterate population by age group*	*The percentage of illiterate compared to the total population (%)*	*Unknown*
DOBOJ-ISTOK	45-49	Ukupno/ *Total*	915	25	2,73	1
	45-49	Muški/ *Male*	434	7	1,61	-
	45-49	Ženski/ *Female*	481	18	3,74	1
	50-54	Ukupno/ *Total*	800	32	4,00	5
	50-54	Muški/ *Male*	414	12	2,90	2
	50-54	Ženski/ *Female*	386	20	5,18	3
	55-59	Ukupno/ *Total*	627	38	6,06	11
	55-59	Muški/ *Male*	313	12	3,83	2
	55-59	Ženski/ *Female*	314	26	8,28	9
	60-64	Ukupno/ *Total*	566	50	8,83	12
	60-64	Muški/ *Male*	257	10	3,89	1
	60-64	Ženski/ *Female*	309	40	12,94	11
	65-69	Ukupno/ *Total*	461	83	18,00	7
	65-69	Muški/ *Male*	208	11	5,29	2
	65-69	Ženski/ *Female*	253	72	28,46	5
	70-74	Ukupno/ *Total*	355	72	20,28	7
	70-74	Muški/ *Male*	157	6	3,82	2
	70-74	Ženski/ *Female*	198	66	33,33	5
	75 i više/ *75 and over*	Ukupno/ *Total*	442	150	33,94	6
	75 i više/ *75 and over*	Muški/ *Male*	170	18	10,59	4
	75 i više/ *75 and over*	Ženski/ *Female*	272	132	48,53	2
GRAČANICA	Ukupno/ *Total*	Ukupno/ *Total*	40.102	1.375	3,43	422
	Ukupno/ *Total*	Muški/ *Male*	19.078	168	0,88	141
	Ukupno/ *Total*	Ženski/ *Female*	21.024	1.207	5,74	281
	10-14	Ukupno/ *Total*	2.542	16	0,63	159
	10-14	Muški/ *Male*	1.307	5	0,38	77
	10-14	Ženski/ *Female*	1.235	11	0,89	82
	15-19	Ukupno/ *Total*	3.313	7	0,21	3
	15-19	Muški/ *Male*	1.674	7	0,42	2
	15-19	Ženski/ *Female*	1.639	-	-	1

nastavak/*continued*

Teritorija	Starost	Spol	Ukupno stanovništvo staro 10 i više godina	Nepismeno stanovništvo po starosnim grupama	Procenat nepismenog u odnosu na ukupno stanovništvo (%)	Nepoznato
Area	*Age*	*Sex*	*Total population aged 10 years and over*	*Illiterate population by age group*	*The percentage of illiterate compared to the total population (%)*	*Unknown*
GRAČANICA	20-24	Ukupno/ *Total*	3.206	15	0,47	3
	20-24	Muški/ *Male*	1.567	6	0,38	1
	20-24	Ženski/ *Female*	1.639	9	0,55	2
	25-29	Ukupno/ *Total*	3.286	7	0,21	4
	25-29	Muški/ *Male*	1.686	4	0,24	1
	25-29	Ženski/ *Female*	1.600	3	0,19	3
	30-34	Ukupno/ *Total*	3.234	12	0,37	9
	30-34	Muški/ *Male*	1.604	4	0,25	2
	30-34	Ženski/ *Female*	1.630	8	0,49	7
	35-39	Ukupno/ *Total*	3.119	16	0,51	3
	35-39	Muški/ *Male*	1.493	8	0,54	-
	35-39	Ženski/ *Female*	1.626	8	0,49	3
	40-44	Ukupno/ *Total*	3.226	9	0,28	6
	40-44	Muški/ *Male*	1.523	1	0,07	-
	40-44	Ženski/ *Female*	1.703	8	0,47	6
	45-49	Ukupno/ *Total*	3.435	23	0,67	3
	45-49	Muški/ *Male*	1.588	6	0,38	1
	45-49	Ženski/ *Female*	1.847	17	0,92	2
	50-54	Ukupno/ *Total*	3.546	35	0,99	29
	50-54	Muški/ *Male*	1.633	9	0,55	4
	50-54	Ženski/ *Female*	1.913	26	1,36	25
	55-59	Ukupno/ *Total*	3.043	59	1,94	51
	55-59	Muški/ *Male*	1.431	12	0,84	6
	55-59	Ženski/ *Female*	1.612	47	2,92	45
	60-64	Ukupno/ *Total*	2.716	103	3,79	48
	60-64	Muški/ *Male*	1.242	10	0,81	10
	60-64	Ženski/ *Female*	1.474	93	6,31	38
	65-69	Ukupno/ *Total*	1.965	162	8,24	30
	65-69	Muški/ *Male*	900	9	1,00	9
	65-69	Ženski/ *Female*	1.065	153	14,37	21

nastavak/*continued*

Teritorija	Starost	Spol	Ukupno stanovništvo staro 10 i više godina	Nepismeno stanovništvo po starosnim grupama	Procenat nepismenog u odnosu na ukupno stanovništvo (%)	Nepoznato
Area	*Age*	*Sex*	*Total population aged 10 years and over*	*Illiterate population by age group*	*The percentage of illiterate compared to the total population (%)*	*Unknown*
GRAČANICA	70-74	Ukupno/ *Total*	1.617	278	17,19	35
	70-74	Muški/ *Male*	681	25	3,67	10
	70-74	Ženski/ *Female*	936	253	27,03	25
	75 i više/ *75 and over*	Ukupno/ *Total*	1.854	633	34,14	39
	75 i više/ *75 and over*	Muški/ *Male*	749	62	8,28	18
	75 i više/ *75 and over*	Ženski/ *Female*	1.105	571	51,67	21
GRADAČAC	Ukupno/ *Total*	Ukupno/ *Total*	34.997	1.065	3,04	302
	Ukupno/ *Total*	Muški/ *Male*	16.986	165	0,97	96
	Ukupno/ *Total*	Ženski/ *Female*	18.011	900	5,00	206
	10-14	Ukupno/ *Total*	2.398	16	0,67	73
	10-14	Muški/ *Male*	1.257	8	0,64	32
	10-14	Ženski/ *Female*	1.141	8	0,70	41
	15-19	Ukupno/ *Total*	3.118	13	0,42	2
	15-19	Muški/ *Male*	1.577	7	0,44	-
	15-19	Ženski/ *Female*	1.541	6	0,39	2
	20-24	Ukupno/ *Total*	2.535	23	0,91	6
	20-24	Muški/ *Male*	1.308	13	0,99	3
	20-24	Ženski/ *Female*	1.227	10	0,81	3
	25-29	Ukupno/ *Total*	2.653	9	0,34	1
	25-29	Muški/ *Male*	1.315	5	0,38	1
	25-29	Ženski/ *Female*	1.338	4	0,30	-
	30-34	Ukupno/ *Total*	2.710	12	0,44	3
	30-34	Muški/ *Male*	1.355	7	0,52	-
	30-34	Ženski/ *Female*	1.355	5	0,37	3
	35-39	Ukupno/ *Total*	2.838	16	0,56	3
	35-39	Muški/ *Male*	1.434	5	0,35	1
	35-39	Ženski/ *Female*	1.404	11	0,78	2
	40-44	Ukupno/ *Total*	3.003	15	0,50	7
	40-44	Muški/ *Male*	1.490	10	0,67	1
	40-44	Ženski/ *Female*	1.513	5	0,33	6

nastavak/*continued*

Teritorija	Starost	Spol	Ukupno stanovništvo staro 10 i više godina	Nepismeno stanovništvo po starosnim grupama	Procenat nepismenog u odnosu na ukupno stanovništvo (%)	Nepoznato
Area	*Age*	*Sex*	*Total population aged 10 years and over*	*Illiterate population by age group*	*The percentage of illiterate compared to the total population (%)*	*Unknown*
GRADAČAC	45-49	Ukupno/ *Total*	3.002	17	0,57	12
	45-49	Muški/ *Male*	1.468	4	0,27	3
	45-49	Ženski/ *Female*	1.534	13	0,85	9
	50-54	Ukupno/ *Total*	2.906	38	1,31	18
	50-54	Muški/ *Male*	1.388	12	0,86	3
	50-54	Ženski/ *Female*	1.518	26	1,71	15
	55-59	Ukupno/ *Total*	2.538	87	3,43	31
	55-59	Muški/ *Male*	1.181	9	0,76	8
	55-59	Ženski/ *Female*	1.357	78	5,75	23
	60-64	Ukupno/ *Total*	2.267	79	3,48	39
	60-64	Muški/ *Male*	1.019	14	1,37	9
	60-64	Ženski/ *Female*	1.248	65	5,21	30
	65-69	Ukupno/ *Total*	1.859	91	4,90	35
	65-69	Muški/ *Male*	888	12	1,35	7
	65-69	Ženski/ *Female*	971	79	8,14	28
	70-74	Ukupno/ *Total*	1.350	161	11,93	36
	70-74	Muški/ *Male*	599	18	3,01	14
	70-74	Ženski/ *Female*	751	143	19,04	22
	75 i više/ *75 and over*	Ukupno/ *Total*	1.820	488	26,81	36
	75 i više/ *75 and over*	Muški/ *Male*	707	41	5,80	14
	75 i više/ *75 and over*	Ženski/ *Female*	1.113	447	40,16	22
KALESIJA	Ukupno/ *Total*	Ukupno/ *Total*	29.312	1.194	4,07	422
	Ukupno/ *Total*	Muški/ *Male*	14.680	119	0,81	136
	Ukupno/ *Total*	Ženski/ *Female*	14.632	1.075	7,35	286
	10-14	Ukupno/ *Total*	2.073	6	0,29	140
	10-14	Muški/ *Male*	1.078	4	0,37	71
	10-14	Ženski/ *Female*	995	2	0,20	69
	15-19	Ukupno/ *Total*	2.670	8	0,30	2
	15-19	Muški/ *Male*	1.350	4	0,30	2
	15-19	Ženski/ *Female*	1.320	4	0,30	-

nastavak/*continued*

Teritorija	Starost	Spol	Ukupno stanovništvo staro 10 i više godina	Nepismeno stanovništvo po starosnim grupama	Procenat nepismenog u odnosu na ukupno stanovništvo (%)	Nepoznato
Area	*Age*	*Sex*	*Total population aged 10 years and over*	*Illiterate population by age group*	*The percentage of illiterate compared to the total population (%)*	*Unknown*
KALESIJA	20-24	Ukupno/ *Total*	2.617	8	0,31	2
	20-24	Muški/ *Male*	1.356	3	0,22	1
	20-24	Ženski/ *Female*	1.261	5	0,40	1
	25-29	Ukupno/ *Total*	2.638	15	0,57	3
	25-29	Muški/ *Male*	1.394	5	0,36	1
	25-29	Ženski/ *Female*	1.244	10	0,80	2
	30-34	Ukupno/ *Total*	2.364	12	0,51	12
	30-34	Muški/ *Male*	1.200	4	0,33	2
	30-34	Ženski/ *Female*	1.164	8	0,69	10
	35-39	Ukupno/ *Total*	2.478	10	0,40	8
	35-39	Muški/ *Male*	1.245	2	0,16	-
	35-39	Ženski/ *Female*	1.233	8	0,65	8
	40-44	Ukupno/ *Total*	2.511	14	0,56	8
	40-44	Muški/ *Male*	1.255	5	0,40	1
	40-44	Ženski/ *Female*	1.256	9	0,72	7
	45-49	Ukupno/ *Total*	2.661	23	0,86	30
	45-49	Muški/ *Male*	1.357	3	0,22	2
	45-49	Ženski/ *Female*	1.304	20	1,53	28
	50-54	Ukupno/ *Total*	2.670	49	1,84	47
	50-54	Muški/ *Male*	1.334	4	0,30	7
	50-54	Ženski/ *Female*	1.336	45	3,37	40
	55-59	Ukupno/ *Total*	2.195	92	4,19	40
	55-59	Muški/ *Male*	1.109	10	0,90	6
	55-59	Ženski/ *Female*	1.086	82	7,55	34
	60-64	Ukupno/ *Total*	1.679	159	9,47	43
	60-64	Muški/ *Male*	823	6	0,73	14
	60-64	Ženski/ *Female*	856	153	17,87	29
	65-69	Ukupno/ *Total*	1.025	139	13,56	33
	65-69	Muški/ *Male*	466	10	2,15	6
	65-69	Ženski/ *Female*	559	129	23,08	27

nastavak/*continued*

Teritorija	Starost	Spol	Ukupno stanovništvo staro 10 i više godina	Nepismeno stanovništvo po starosnim grupama	Procenat nepismenog u odnosu na ukupno stanovništvo (%)	Nepoznato
Area	*Age*	*Sex*	*Total population aged 10 years and over*	*Illiterate population by age group*	*The percentage of illiterate compared to the total population (%)*	*Unknown*
KALESIJA	70-74	Ukupno/ *Total*	814	245	30,10	26
	70-74	Muški/ *Male*	363	18	4,96	9
	70-74	Ženski/ *Female*	451	227	50,33	17
	75 i više/ *75 and over*	Ukupno/ *Total*	917	414	45,15	28
	75 i više/ *75 and over*	Muški/ *Male*	350	41	11,71	14
	75 i više/ *75 and over*	Ženski/ *Female*	567	373	65,78	14
KLADANJ	Ukupno/ *Total*	Ukupno/ *Total*	11.140	285	2,56	99
	Ukupno/ *Total*	Muški/ *Male*	5.457	36	0,66	33
	Ukupno/ *Total*	Ženski/ *Female*	5.683	249	4,38	66
	10-14	Ukupno/ *Total*	712	4	0,56	39
	10-14	Muški/ *Male*	354	3	0,85	19
	10-14	Ženski/ *Female*	358	1	0,28	20
	15-19	Ukupno/ *Total*	1.020	3	0,29	-
	15-19	Muški/ *Male*	525	1	0,19	-
	15-19	Ženski/ *Female*	495	2	0,40	-
	20-24	Ukupno/ *Total*	934	-	-	-
	20-24	Muški/ *Male*	488	-	-	-
	20-24	Ženski/ *Female*	446	-	-	-
	25-29	Ukupno/ *Total*	892	3	0,34	-
	25-29	Muški/ *Male*	445	1	0,22	-
	25-29	Ženski/ *Female*	447	2	0,45	-
	30-34	Ukupno/ *Total*	857	5	0,58	2
	30-34	Muški/ *Male*	440	2	0,45	-
	30-34	Ženski/ *Female*	417	3	0,72	2
	35-39	Ukupno/ *Total*	897	7	0,78	3
	35-39	Muški/ *Male*	446	5	1,12	-
	35-39	Ženski/ *Female*	451	2	0,44	3
	40-44	Ukupno/ *Total*	919	3	0,33	3
	40-44	Muški/ *Male*	470	2	0,43	1
	40-44	Ženski/ *Female*	449	1	0,22	2

nastavak/*continued*

Teritorija	Starost	Spol	Ukupno stanovništvo staro 10 i više godina	Nepismeno stanovništvo po starosnim grupama	Procenat nepismenog u odnosu na ukupno stanovništvo (%)	Nepoznato
Area	*Age*	*Sex*	*Total population aged 10 years and over*	*Illiterate population by age group*	*The percentage of illiterate compared to the total population (%)*	*Unknown*
KLADANJ	45-49	Ukupno/ *Total*	1.032	9	0,87	2
	45-49	Muški/ *Male*	512	4	0,78	-
	45-49	Ženski/ *Female*	520	5	0,96	2
	50-54	Ukupno/ *Total*	1.001	9	0,90	6
	50-54	Muški/ *Male*	494	2	0,40	1
	50-54	Ženski/ *Female*	507	7	1,38	5
	55-59	Ukupno/ *Total*	912	21	2,30	9
	55-59	Muški/ *Male*	409	2	0,49	2
	55-59	Ženski/ *Female*	503	19	3,78	7
	60-64	Ukupno/ *Total*	730	15	2,05	8
	60-64	Muški/ *Male*	355	-	-	2
	60-64	Ženski/ *Female*	375	15	4,00	6
	65-69	Ukupno/ *Total*	429	23	5,36	10
	65-69	Muški/ *Male*	170	2	1,18	3
	65-69	Ženski/ *Female*	259	21	8,11	7
	70-74	Ukupno/ *Total*	337	58	17,21	7
	70-74	Muški/ *Male*	156	4	2,56	2
	70-74	Ženski/ *Female*	181	54	29,83	5
	75 i više/ *75 and over*	Ukupno/ *Total*	468	125	26,71	10
	75 i više/ *75 and over*	Muški/ *Male*	193	8	4,15	3
	75 i više/ *75 and over*	Ženski/ *Female*	275	117	42,55	7
LUKAVAC	Ukupno/ *Total*	Ukupno/ *Total*	40.660	1.544	3,80	350
	Ukupno/ *Total*	Muški/ *Male*	19.784	185	0,94	125
	Ukupno/ *Total*	Ženski/ *Female*	20.876	1.359	6,51	225
	10-14	Ukupno/ *Total*	2.162	9	0,42	193
	10-14	Muški/ *Male*	1.110	4	0,36	95
	10-14	Ženski/ *Female*	1.052	5	0,48	98
	15-19	Ukupno/ *Total*	3.047	19	0,62	1
	15-19	Muški/ *Male*	1.575	12	0,76	1
	15-19	Ženski/ *Female*	1.472	7	0,48	-

nastavak/*continued*

Teritorija	Starost	Spol	Ukupno stanovništvo staro 10 i više godina	Nepismeno stanovništvo po starosnim grupama	Procenat nepismenog u odnosu na ukupno stanovništvo (%)	Nepoznato
Area	*Age*	*Sex*	*Total population aged 10 years and over*	*Illiterate population by age group*	*The percentage of illiterate compared to the total population (%)*	*Unknown*
LUKAVAC	20-24	Ukupno/ *Total*	2.970	11	0,37	1
	20-24	Muški/ *Male*	1.568	3	0,19	1
	20-24	Ženski/ *Female*	1.402	8	0,57	-
	25-29	Ukupno/ *Total*	3.255	25	0,77	2
	25-29	Muški/ *Male*	1.704	11	0,65	1
	25-29	Ženski/ *Female*	1.551	14	0,90	1
	30-34	Ukupno/ *Total*	2.959	24	0,81	3
	30-34	Muški/ *Male*	1.506	7	0,46	1
	30-34	Ženski/ *Female*	1.453	17	1,17	2
	35-39	Ukupno/ *Total*	2.946	21	0,71	7
	35-39	Muški/ *Male*	1.430	10	0,70	4
	35-39	Ženski/ *Female*	1.516	11	0,73	3
	40-44	Ukupno/ *Total*	3.009	15	0,50	2
	40-44	Muški/ *Male*	1.465	9	0,61	1
	40-44	Ženski/ *Female*	1.544	6	0,39	1
	45-49	Ukupno/ *Total*	3.542	28	0,79	2
	45-49	Muški/ *Male*	1.696	7	0,41	-
	45-49	Ženski/ *Female*	1.846	21	1,14	2
	50-54	Ukupno/ *Total*	4.135	57	1,38	13
	50-54	Muški/ *Male*	2.031	16	0,79	1
	50-54	Ženski/ *Female*	2.104	41	1,95	12
	55-59	Ukupno/ *Total*	3.568	73	2,05	25
	55-59	Muški/ *Male*	1.719	11	0,64	1
	55-59	Ženski/ *Female*	1.849	62	3,35	24
	60-64	Ukupno/ *Total*	2.943	104	3,53	30
	60-64	Muški/ *Male*	1.401	10	0,71	4
	60-64	Ženski/ *Female*	1.542	94	6,10	26
	65-69	Ukupno/ *Total*	2.022	141	6,97	19
	65-69	Muški/ *Male*	882	8	0,91	2
	65-69	Ženski/ *Female*	1.140	133	11,67	17

nastavak/*continued*

Teritorija	Starost	Spol	Ukupno stanovništvo staro 10 i više godina	Nepismeno stanovništvo po starosnim grupama	Procenat nepismenog u odnosu na ukupno stanovništvo (%)	Nepoznato
Area	*Age*	*Sex*	*Total population aged 10 years and over*	*Illiterate population by age group*	*The percentage of illiterate compared to the total population (%)*	*Unknown*
LUKAVAC	70-74	Ukupno/ *Total*	1.739	266	15,30	25
	70-74	Muški/ *Male*	736	19	2,58	6
	70-74	Ženski/ *Female*	1.003	247	24,63	19
	75 i više/ *75 and over*	Ukupno/ *Total*	2.363	751	31,78	27
	75 i više/ *75 and over*	Muški/ *Male*	961	58	6,04	7
	75 i više/ *75 and over*	Ženski/ *Female*	1.402	693	49,43	20
SAPNA	Ukupno/ *Total*	Ukupno/ *Total*	9.798	556	5,67	112
	Ukupno/ *Total*	Muški/ *Male*	5.027	72	1,43	45
	Ukupno/ *Total*	Ženski/ *Female*	4.771	484	10,14	67
	10-14	Ukupno/ *Total*	722	-	-	57
	10-14	Muški/ *Male*	372	-	-	31
	10-14	Ženski/ *Female*	350	-	-	26
	15-19	Ukupno/ *Total*	1.061	4	0,38	-
	15-19	Muški/ *Male*	585	1	0,17	-
	15-19	Ženski/ *Female*	476	3	0,63	-
	20-24	Ukupno/ *Total*	927	4	0,43	-
	20-24	Muški/ *Male*	510	2	0,39	-
	20-24	Ženski/ *Female*	417	2	0,48	-
	25-29	Ukupno/ *Total*	806	2	0,25	2
	25-29	Muški/ *Male*	411	2	0,49	1
	25-29	Ženski/ *Female*	395	-	-	1
	30-34	Ukupno/ *Total*	778	2	0,26	2
	30-34	Muški/ *Male*	404	-	-	-
	30-34	Ženski/ *Female*	374	2	0,53	2
	35-39	Ukupno/ *Total*	948	4	0,42	3
	35-39	Muški/ *Male*	502	1	0,20	1
	35-39	Ženski/ *Female*	446	3	0,67	2
	40-44	Ukupno/ *Total*	897	4	0,45	4
	40-44	Muški/ *Male*	482	2	0,41	-
	40-44	Ženski/ *Female*	415	2	0,48	4

nastavak/*continued*

Teritorija	Starost	Spol	Ukupno stanovništvo staro 10 i više godina	Nepismeno stanovništvo po starosnim grupama	Procenat nepismenog u odnosu na ukupno stanovništvo (%)	Nepoznato
Area	*Age*	*Sex*	*Total population aged 10 years and over*	*Illiterate population by age group*	*The percentage of illiterate compared to the total population (%)*	*Unknown*
SAPNA	45-49	Ukupno/ *Total*	817	11	1,35	3
	45-49	Muški/ *Male*	440	4	0,91	-
	45-49	Ženski/ *Female*	377	7	1,86	3
	50-54	Ukupno/ *Total*	729	23	3,16	7
	50-54	Muški/ *Male*	364	3	0,82	1
	50-54	Ženski/ *Female*	365	20	5,48	6
	55-59	Ukupno/ *Total*	622	49	7,88	13
	55-59	Muški/ *Male*	301	3	1,00	4
	55-59	Ženski/ *Female*	321	46	14,33	9
	60-64	Ukupno/ *Total*	512	81	15,82	13
	60-64	Muški/ *Male*	223	5	2,24	3
	60-64	Ženski/ *Female*	289	76	26,30	10
	65-69	Ukupno/ *Total*	309	77	24,92	2
	65-69	Muški/ *Male*	142	6	4,23	1
	65-69	Ženski/ *Female*	167	71	42,51	1
	70-74	Ukupno/ *Total*	278	104	37,41	5
	70-74	Muški/ *Male*	117	13	11,11	2
	70-74	Ženski/ *Female*	161	91	56,52	3
	75 i više/ *75 and over*	Ukupno/ *Total*	392	191	48,72	1
	75 i više/ *75 and over*	Muški/ *Male*	174	30	17,24	1
	75 i više/ *75 and over*	Ženski/ *Female*	218	161	73,85	-
SREBRENIK	Ukupno/ *Total*	Ukupno/ *Total*	35.263	1.601	4,54	501
	Ukupno/ *Total*	Muški/ *Male*	17.108	213	1,25	172
	Ukupno/ *Total*	Ženski/ *Female*	18.155	1.388	7,65	329
	10-14	Ukupno/ *Total*	2.308	8	0,35	184
	10-14	Muški/ *Male*	1.190	6	0,50	89
	10-14	Ženski/ *Female*	1.118	2	0,18	95
	15-19	Ukupno/ *Total*	2.934	8	0,27	1
	15-19	Muški/ *Male*	1.487	3	0,20	1
	15-19	Ženski/ *Female*	1.447	5	0,35	-

nastavak/*continued*

Teritorija	Starost	Spol	Ukupno stanovništvo staro 10 i više godina	Nepismeno stanovništvo po starosnim grupama	Procenat nepismenog u odnosu na ukupno stanovništvo (%)	Nepoznato
Area	*Age*	*Sex*	*Total population aged 10 years and over*	*Illiterate population by age group*	*The percentage of illiterate compared to the total population (%)*	*Unknown*
SREBRENIK	20-24	Ukupno/ *Total*	2.915	6	0,21	4
	20-24	Muški/ *Male*	1.521	2	0,13	1
	20-24	Ženski/ *Female*	1.394	4	0,29	3
	25-29	Ukupno/ *Total*	2.952	15	0,51	6
	25-29	Muški/ *Male*	1.492	5	0,34	2
	25-29	Ženski/ *Female*	1.460	10	0,68	4
	30-34	Ukupno/ *Total*	2.859	13	0,45	7
	30-34	Muški/ *Male*	1.476	8	0,54	3
	30-34	Ženski/ *Female*	1.383	5	0,36	4
	35-39	Ukupno/ *Total*	2.798	17	0,61	9
	35-39	Muški/ *Male*	1.354	9	0,66	2
	35-39	Ženski/ *Female*	1.444	8	0,55	7
	40-44	Ukupno/ *Total*	2.962	16	0,54	11
	40-44	Muški/ *Male*	1.469	11	0,75	1
	40-44	Ženski/ *Female*	1.493	5	0,33	10
	45-49	Ukupno/ *Total*	2.944	30	1,02	15
	45-49	Muški/ *Male*	1.409	10	0,71	3
	45-49	Ženski/ *Female*	1.535	20	1,30	12
	50-54	Ukupno/ *Total*	3.106	49	1,58	21
	50-54	Muški/ *Male*	1.532	6	0,39	2
	50-54	Ženski/ *Female*	1.574	43	2,73	19
	55-59	Ukupno/ *Total*	2.678	96	3,58	50
	55-59	Muški/ *Male*	1.234	11	0,89	10
	55-59	Ženski/ *Female*	1.444	85	5,89	40
	60-64	Ukupno/ *Total*	2.242	171	7,63	52
	60-64	Muški/ *Male*	1.066	26	2,44	13
	60-64	Ženski/ *Female*	1.176	145	12,33	39
	65-69	Ukupno/ *Total*	1.636	166	10,15	52
	65-69	Muški/ *Male*	736	18	2,45	14
	65-69	Ženski/ *Female*	900	148	16,44	38

nastavak/*continued*

Teritorija	Starost	Spol	Ukupno stanovništvo staro 10 i više godina	Nepismeno stanovništvo po starosnim grupama	Procenat nepismenog u odnosu na ukupno stanovništvo (%)	Nepoznato
Area	*Age*	*Sex*	*Total population aged 10 years and over*	*Illiterate population by age group*	*The percentage of illiterate compared to the total population (%)*	*Unknown*
SREBRENIK	70-74	Ukupno/ *Total*	1.259	303	24,07	43
	70-74	Muški/ *Male*	548	32	5,84	14
	70-74	Ženski/ *Female*	711	271	38,12	29
	75 i više/ *75 and over*	Ukupno/ *Total*	1.670	703	42,10	46
	75 i više/ *75 and over*	Muški/ *Male*	594	66	11,11	17
	75 i više/ *75 and over*	Ženski/ *Female*	1.076	637	59,20	29
TEOČAK	Ukupno/ *Total*	Ukupno/ *Total*	6.670	281	4,21	59
	Ukupno/ *Total*	Muški/ *Male*	3.359	40	1,19	23
	Ukupno/ *Total*	Ženski/ *Female*	3.311	241	7,28	36
	10-14	Ukupno/ *Total*	446	3	0,67	27
	10-14	Muški/ *Male*	213	1	0,47	12
	10-14	Ženski/ *Female*	233	2	0,86	15
	15-19	Ukupno/ *Total*	605	2	0,33	2
	15-19	Muški/ *Male*	310	-	-	1
	15-19	Ženski/ *Female*	295	2	0,68	1
	20-24	Ukupno/ *Total*	589	1	0,17	-
	20-24	Muški/ *Male*	297	1	0,34	-
	20-24	Ženski/ *Female*	292	-	-	-
	25-29	Ukupno/ *Total*	517	-	-	-
	25-29	Muški/ *Male*	267	-	-	-
	25-29	Ženski/ *Female*	250	-	-	-
	30-34	Ukupno/ *Total*	549	4	0,73	2
	30-34	Muški/ *Male*	305	2	0,66	2
	30-34	Ženski/ *Female*	244	2	0,82	-
	35-39	Ukupno/ *Total*	586	5	0,85	1
	35-39	Muški/ *Male*	308	3	0,97	1
	35-39	Ženski/ *Female*	278	2	0,72	-
	40-44	Ukupno/ *Total*	562	5	0,89	2
	40-44	Muški/ *Male*	302	3	0,99	-
	40-44	Ženski/ *Female*	260	2	0,77	2

nastavak/*continued*

Teritorija	Starost	Spol	Ukupno stanovništvo staro 10 i više godina	Nepismeno stanovništvo po starosnim grupama	Procenat nepismenog u odnosu na ukupno stanovništvo (%)	Nepoznato
Area	*Age*	*Sex*	*Total population aged 10 years and over*	*Illiterate population by age group*	*The percentage of illiterate compared to the total population (%)*	*Unknown*
TEOČAK	45-49	Ukupno/ *Total*	532	5	0,94	5
	45-49	Muški/ *Male*	262	3	1,15	-
	45-49	Ženski/ *Female*	270	2	0,74	5
	50-54	Ukupno/ *Total*	591	10	1,69	1
	50-54	Muški/ *Male*	302	3	0,99	-
	50-54	Ženski/ *Female*	289	7	2,42	1
	55-59	Ukupno/ *Total*	534	15	2,81	4
	55-59	Muški/ *Male*	265	6	2,26	-
	55-59	Ženski/ *Female*	269	9	3,35	4
	60-64	Ukupno/ *Total*	413	28	6,78	-
	60-64	Muški/ *Male*	215	3	1,40	-
	60-64	Ženski/ *Female*	198	25	12,63	-
	65-69	Ukupno/ *Total*	264	29	10,98	6
	65-69	Muški/ *Male*	116	-	-	2
	65-69	Ženski/ *Female*	148	29	19,59	4
	70-74	Ukupno/ *Total*	224	69	30,80	4
	70-74	Muški/ *Male*	96	4	4,17	-
	70-74	Ženski/ *Female*	128	65	50,78	4
	75 i više/ *75 and over*	Ukupno/ *Total*	258	105	40,70	5
	75 i više/ *75 and over*	Muški/ *Male*	101	11	10,89	5
	75 i više/ *75 and over*	Ženski/ *Female*	157	94	59,87	-
TUZLA	Ukupno/ *Total*	Ukupno/ *Total*	101.165	2.269	2,24	689
	Ukupno/ *Total*	Muški/ *Male*	47.685	277	0,58	257
	Ukupno/ *Total*	Ženski/ *Female*	53.480	1.992	3,72	432
	10-14	Ukupno/ *Total*	4.816	28	0,58	369
	10-14	Muški/ *Male*	2.408	14	0,58	185
	10-14	Ženski/ *Female*	2.408	14	0,58	184
	15-19	Ukupno/ *Total*	6.823	22	0,32	3
	15-19	Muški/ *Male*	3.582	7	0,20	2
	15-19	Ženski/ *Female*	3.241	15	0,46	1

nastavak/*continued*

Teritorija	Starost	Spol	Ukupno stanovništvo staro 10 i više godina	Nepismeno stanovništvo po starosnim grupama	Procenat nepismenog u odnosu na ukupno stanovništvo (%)	Nepoznato
Area	*Age*	*Sex*	*Total population aged 10 years and over*	*Illiterate population by age group*	*The percentage of illiterate compared to the total population (%)*	*Unknown*
TUZLA	20-24	Ukupno/ *Total*	7.029	22	0,31	6
	20-24	Muški/ *Male*	3.516	11	0,31	5
	20-24	Ženski/ *Female*	3.513	11	0,31	1
	25-29	Ukupno/ *Total*	8.282	37	0,45	-
	25-29	Muški/ *Male*	4.106	20	0,49	-
	25-29	Ženski/ *Female*	4.176	17	0,41	-
	30-34	Ukupno/ *Total*	8.028	32	0,40	3
	30-34	Muški/ *Male*	3.994	11	0,28	1
	30-34	Ženski/ *Female*	4.034	21	0,52	2
	35-39	Ukupno/ *Total*	7.412	37	0,50	4
	35-39	Muški/ *Male*	3.602	19	0,53	1
	35-39	Ženski/ *Female*	3.810	18	0,47	3
	40-44	Ukupno/ *Total*	6.798	21	0,31	6
	40-44	Muški/ *Male*	3.296	7	0,21	3
	40-44	Ženski/ *Female*	3.502	14	0,40	3
	45-49	Ukupno/ *Total*	8.386	50	0,60	9
	45-49	Muški/ *Male*	3.872	18	0,46	-
	45-49	Ženski/ *Female*	4.514	32	0,71	9
	50-54	Ukupno/ *Total*	9.910	83	0,84	22
	50-54	Muški/ *Male*	4.654	17	0,37	4
	50-54	Ženski/ *Female*	5.256	66	1,26	18
	55-59	Ukupno/ *Total*	9.065	118	1,30	30
	55-59	Muški/ *Male*	4.272	13	0,30	6
	55-59	Ženski/ *Female*	4.793	105	2,19	24
	60-64	Ukupno/ *Total*	7.796	146	1,87	45
	60-64	Muški/ *Male*	3.531	19	0,54	5
	60-64	Ženski/ *Female*	4.265	127	2,98	40
	65-69	Ukupno/ *Total*	5.127	169	3,30	43
	65-69	Muški/ *Male*	2.209	16	0,72	10
	65-69	Ženski/ *Female*	2.918	153	5,24	33

nastavak/*continued*

Teritorija	Starost	Spol	Ukupno stanovništvo staro 10 i više godina	Nepismeno stanovništvo po starosnim grupama	Procenat nepismenog u odnosu na ukupno stanovništvo (%)	Nepoznato
Area	*Age*	*Sex*	*Total population aged 10 years and over*	*Illiterate population by age group*	*The percentage of illiterate compared to the total population (%)*	*Unknown*
TUZLA	70-74	Ukupno/ *Total*	4.824	371	7,69	53
	70-74	Muški/ *Male*	1.996	27	1,35	13
	70-74	Ženski/ *Female*	2.828	344	12,16	40
	75 i više/ *75 and over*	Ukupno/ *Total*	6.869	1.133	16,49	96
	75 i više/ *75 and over*	Muški/ *Male*	2.647	78	2,95	22
	75 i više/ *75 and over*	Ženski/ *Female*	4.222	1.055	24,99	74
ŽIVINICE	Ukupno/ *Total*	Ukupno/ *Total*	51.198	2.016	3,94	391
	Ukupno/ *Total*	Muški/ *Male*	25.288	218	0,86	125
	Ukupno/ *Total*	Ženski/ *Female*	25.910	1.798	6,94	266
	10-14	Ukupno/ *Total*	3.333	18	0,54	173
	10-14	Muški/ *Male*	1.681	7	0,42	87
	10-14	Ženski/ *Female*	1.652	11	0,67	86
	15-19	Ukupno/ *Total*	4.417	23	0,52	1
	15-19	Muški/ *Male*	2.238	14	0,63	-
	15-19	Ženski/ *Female*	2.179	9	0,41	1
	20-24	Ukupno/ *Total*	4.750	24	0,51	3
	20-24	Muški/ *Male*	2.448	11	0,45	1
	20-24	Ženski/ *Female*	2.302	13	0,56	2
	25-29	Ukupno/ *Total*	4.567	38	0,83	4
	25-29	Muški/ *Male*	2.400	17	0,71	1
	25-29	Ženski/ *Female*	2.167	21	0,97	3
	30-34	Ukupno/ *Total*	4.044	26	0,64	14
	30-34	Muški/ *Male*	2.081	17	0,82	4
	30-34	Ženski/ *Female*	1.963	9	0,46	10
	35-39	Ukupno/ *Total*	4.005	25	0,62	8
	35-39	Muški/ *Male*	1.998	9	0,45	1
	35-39	Ženski/ *Female*	2.007	16	0,80	7
	40-44	Ukupno/ *Total*	4.272	33	0,77	5
	40-44	Muški/ *Male*	2.083	6	0,29	-
	40-44	Ženski/ *Female*	2.189	27	1,23	5

nastavak/*continued*

Teritorija	Starost	Spol	Ukupno stanovništvo staro 10 i više godina	Nepismeno stanovništvo po starosnim grupama	Procenat nepismenog u odnosu na ukupno stanovništvo (%)	Nepoznato
Area	*Age*	*Sex*	*Total population aged 10 years and over*	*Illiterate population by age group*	*The percentage of illiterate compared to the total population (%)*	*Unknown*
ŽIVINICE	45-49	Ukupno/ *Total*	4.638	36	0,78	16
	45-49	Muški/ *Male*	2.318	15	0,65	2
	45-49	Ženski/ *Female*	2.320	21	0,91	14
	50-54	Ukupno/ *Total*	4.881	95	1,95	35
	50-54	Muški/ *Male*	2.366	7	0,30	2
	50-54	Ženski/ *Female*	2.515	88	3,50	33
	55-59	Ukupno/ *Total*	3.802	133	3,50	33
	55-59	Muški/ *Male*	1.909	9	0,47	1
	55-59	Ženski/ *Female*	1.893	124	6,55	32
	60-64	Ukupno/ *Total*	3.096	247	7,98	34
	60-64	Muški/ *Male*	1.460	7	0,48	5
	60-64	Ženski/ *Female*	1.636	240	14,67	29
	65-69	Ukupno/ *Total*	2.068	235	11,36	20
	65-69	Muški/ *Male*	906	15	1,66	6
	65-69	Ženski/ *Female*	1.162	220	18,93	14
	70-74	Ukupno/ *Total*	1.513	352	23,27	19
	70-74	Muški/ *Male*	682	27	3,96	6
	70-74	Ženski/ *Female*	831	325	39,11	13
	75 i više/ *75 and over*	Ukupno/ *Total*	1.812	731	40,34	26
	75 i više/ *75 and over*	Muški/ *Male*	718	57	7,94	9
	75 i više/ *75 and over*	Ženski/ *Female*	1.094	674	61,61	17
ZENIČKO-DOBOJSKI KANTON *ZENICA-DOBOJ CANTON*	Ukupno/ *Total*	Ukupno/ *Total*	324.917	8.535	2,63	2.764
	Ukupno/ *Total*	Muški/ *Male*	160.505	1.077	0,67	895
	Ukupno/ *Total*	Ženski/ *Female*	164.412	7.458	4,54	1.869
	10-14	Ukupno/ *Total*	20.927	110	0,53	705
	10-14	Muški/ *Male*	10.668	59	0,55	324
	10-14	Ženski/ *Female*	10.259	51	0,50	381
	15-19	Ukupno/ *Total*	27.674	90	0,33	27
	15-19	Muški/ *Male*	14.352	35	0,24	17
	15-19	Ženski/ *Female*	13.322	55	0,41	10

nastavak/*continued*

Teritorija	Starost	Spol	Ukupno stanovništvo staro 10 i više godina	Nepismeno stanovništvo po starosnim grupama	Procenat nepismenog u odnosu na ukupno stanovništvo (%)	Nepoznato
Area	*Age*	*Sex*	*Total population aged 10 years and over*	*Illiterate population by age group*	*The percentage of illiterate compared to the total population (%)*	*Unknown*
ZENIČKO-DOBOJSKI KANTON *ZENICA-DOBOJ CANTON*	20-24	Ukupno/ *Total*	25.340	110	0,43	20
	20-24	Muški/ *Male*	12.872	48	0,37	9
	20-24	Ženski/ *Female*	12.468	62	0,50	11
	25-29	Ukupno/ *Total*	27.092	143	0,53	41
	25-29	Muški/ *Male*	13.981	71	0,51	28
	25-29	Ženski/ *Female*	13.111	72	0,55	13
	30-34	Ukupno/ *Total*	26.050	125	0,48	56
	30-34	Muški/ *Male*	13.592	53	0,39	22
	30-34	Ženski/ *Female*	12.458	72	0,58	34
	35-39	Ukupno/ *Total*	25.766	130	0,50	61
	35-39	Muški/ *Male*	13.134	58	0,44	19
	35-39	Ženski/ *Female*	12.632	72	0,57	42
	40-44	Ukupno/ *Total*	25.290	138	0,55	67
	40-44	Muški/ *Male*	12.655	46	0,36	23
	40-44	Ženski/ *Female*	12.635	92	0,73	44
	45-49	Ukupno/ *Total*	27.980	179	0,64	89
	45-49	Muški/ *Male*	13.872	65	0,47	21
	45-49	Ženski/ *Female*	14.108	114	0,81	68
	50-54	Ukupno/ *Total*	29.498	323	1,09	202
	50-54	Muški/ *Male*	14.553	63	0,43	27
	50-54	Ženski/ *Female*	14.945	260	1,74	175
	55-59	Ukupno/ *Total*	26.069	497	1,91	290
	55-59	Muški/ *Male*	12.699	79	0,62	44
	55-59	Ženski/ *Female*	13.370	418	3,13	246
	60-64	Ukupno/ *Total*	21.251	793	3,73	298
	60-64	Muški/ *Male*	10.075	67	0,67	62
	60-64	Ženski/ *Female*	11.176	726	6,50	236
	65-69	Ukupno/ *Total*	14.217	1.071	7,53	273
	65-69	Muški/ *Male*	6.460	90	1,39	74
	65-69	Ženski/ *Female*	7.757	981	12,65	199

nastavak/*continued*

Teritorija	Starost	Spol	Ukupno stanovništvo staro 10 i više godina	Nepismeno stanovništvo po starosnim grupama	Procenat nepismenog u odnosu na ukupno stanovništvo (%)	Nepoznato
Area	*Age*	*Sex*	*Total population aged 10 years and over*	*Illiterate population by age group*	*The percentage of illiterate compared to the total population (%)*	*Unknown*
ZENIČKO-DOBOJSKI KANTON *ZENICA-DOBOJ CANTON*	70-74	Ukupno/ *Total*	12.208	1.581	12,95	265
	70-74	Muški/ *Male*	5.267	99	1,88	82
	70-74	Ženski/ *Female*	6.941	1.482	21,35	183
	75 i više/ *75 and over*	Ukupno/ *Total*	15.555	3.245	20,86	370
	75 i više/ *75 and over*	Muški/ *Male*	6.325	244	3,86	143
	75 i više/ *75 and over*	Ženski/ *Female*	9.230	3.001	32,51	227
BREZA	Ukupno/ *Total*	Ukupno/ *Total*	12.809	387	3,02	48
	Ukupno/ *Total*	Muški/ *Male*	6.261	32	0,51	14
	Ukupno/ *Total*	Ženski/ *Female*	6.548	355	5,42	34
	10-14	Ukupno/ *Total*	700	2	0,29	24
	10-14	Muški/ *Male*	348	2	0,57	11
	10-14	Ženski/ *Female*	352	-	-	13
	15-19	Ukupno/ *Total*	889	1	0,11	1
	15-19	Muški/ *Male*	451	1	0,22	-
	15-19	Ženski/ *Female*	438	-	-	1
	20-24	Ukupno/ *Total*	964	3	0,31	1
	20-24	Muški/ *Male*	488	2	0,41	-
	20-24	Ženski/ *Female*	476	1	0,21	1
	25-29	Ukupno/ *Total*	1.036	5	0,48	-
	25-29	Muški/ *Male*	531	1	0,19	-
	25-29	Ženski/ *Female*	505	4	0,79	-
	30-34	Ukupno/ *Total*	1.063	2	0,19	1
	30-34	Muški/ *Male*	540	-	-	-
	30-34	Ženski/ *Female*	523	2	0,38	1
	35-39	Ukupno/ *Total*	864	-	-	-
	35-39	Muški/ *Male*	471	-	-	-
	35-39	Ženski/ *Female*	393	-	-	-
	40-44	Ukupno/ *Total*	924	1	0,11	1
	40-44	Muški/ *Male*	426	1	0,23	-
	40-44	Ženski/ *Female*	498	-	-	1

nastavak/*continued*

Teritorija	Starost	Spol	Ukupno stanovništvo staro 10 i više godina	Nepismeno stanovništvo po starosnim grupama	Procenat nepismenog u odnosu na ukupno stanovništvo (%)	Nepoznato
Area	*Age*	*Sex*	*Total population aged 10 years and over*	*Illiterate population by age group*	*The percentage of illiterate compared to the total population (%)*	*Unknown*
BREZA	45-49	Ukupno/ *Total*	1.161	4	0,34	-
	45-49	Muški/ *Male*	572	1	0,17	-
	45-49	Ženski/ *Female*	589	3	0,51	-
	50-54	Ukupno/ *Total*	1.277	7	0,55	2
	50-54	Muški/ *Male*	621	2	0,32	-
	50-54	Ženski/ *Female*	656	5	0,76	2
	55-59	Ukupno/ *Total*	1.174	23	1,96	2
	55-59	Muški/ *Male*	591	5	0,85	-
	55-59	Ženski/ *Female*	583	18	3,09	2
	60-64	Ukupno/ *Total*	924	33	3,57	2
	60-64	Muški/ *Male*	431	4	0,93	-
	60-64	Ženski/ *Female*	493	29	5,88	2
	65-69	Ukupno/ *Total*	619	64	10,34	5
	65-69	Muški/ *Male*	271	2	0,74	1
	65-69	Ženski/ *Female*	348	62	17,82	4
	70-74	Ukupno/ *Total*	556	94	16,91	3
	70-74	Muški/ *Male*	245	6	2,45	1
	70-74	Ženski/ *Female*	311	88	28,30	2
	75 i više/ *75 and over*	Ukupno/ *Total*	658	148	22,49	6
	75 i više/ *75 and over*	Muški/ *Male*	275	5	1,82	1
	75 i više/ *75 and over*	Ženski/ *Female*	383	143	37,34	5
DOBOJ-JUG	Ukupno/ *Total*	Ukupno/ *Total*	3.614	76	2,10	45
	Ukupno/ *Total*	Muški/ *Male*	1.790	2	0,11	13
	Ukupno/ *Total*	Ženski/ *Female*	1.824	74	4,06	32
	10-14	Ukupno/ *Total*	259	-	-	4
	10-14	Muški/ *Male*	130	-	-	1
	10-14	Ženski/ *Female*	129	-	-	3
	15-19	Ukupno/ *Total*	328	-	-	2
	15-19	Muški/ *Male*	172	-	-	2
	15-19	Ženski/ *Female*	156	-	-	-

nastavak/*continued*

Teritorija	Starost	Spol	Ukupno stanovništvo staro 10 i više godina	Nepismeno stanovništvo po starosnim grupama	Procenat nepismenog u odnosu na ukupno stanovništvo (%)	Nepoznato
Area	*Age*	*Sex*	*Total population aged 10 years and over*	*Illiterate population by age group*	*The percentage of illiterate compared to the total population (%)*	*Unknown*
DOBOJ-JUG	20-24	Ukupno/ *Total*	296	-	-	1
	20-24	Muški/ *Male*	150	-	-	-
	20-24	Ženski/ *Female*	146	-	-	1
	25-29	Ukupno/ *Total*	285	-	-	1
	25-29	Muški/ *Male*	149	-	-	1
	25-29	Ženski/ *Female*	136	-	-	-
	30-34	Ukupno/ *Total*	290	1	0,34	1
	30-34	Muški/ *Male*	149	-	-	1
	30-34	Ženski/ *Female*	141	1	0,71	-
	35-39	Ukupno/ *Total*	321	2	0,62	-
	35-39	Muški/ *Male*	159	-	-	-
	35-39	Ženski/ *Female*	162	2	1,23	-
	40-44	Ukupno/ *Total*	327	1	0,31	1
	40-44	Muški/ *Male*	167	-	-	1
	40-44	Ženski/ *Female*	160	1	0,63	-
	45-49	Ukupno/ *Total*	336	1	0,30	1
	45-49	Muški/ *Male*	163	-	-	-
	45-49	Ženski/ *Female*	173	1	0,58	1
	50-54	Ukupno/ *Total*	316	2	0,63	2
	50-54	Muški/ *Male*	161	-	-	1
	50-54	Ženski/ *Female*	155	2	1,29	1
	55-59	Ukupno/ *Total*	269	2	0,74	4
	55-59	Muški/ *Male*	137	-	-	1
	55-59	Ženski/ *Female*	132	2	1,52	3
	60-64	Ukupno/ *Total*	227	9	3,96	11
	60-64	Muški/ *Male*	105	-	-	1
	60-64	Ženski/ *Female*	122	9	7,38	10
	65-69	Ukupno/ *Total*	127	15	11,81	5
	65-69	Muški/ *Male*	54	1	1,85	1
	65-69	Ženski/ *Female*	73	14	19,18	4

nastavak/*continued*

Teritorija	Starost	Spol	Ukupno stanovništvo staro 10 i više godina	Nepismeno stanovništvo po starosnim grupama	Procenat nepismenog u odnosu na ukupno stanovništvo (%)	Nepoznato
Area	*Age*	*Sex*	*Total population aged 10 years and over*	*Illiterate population by age group*	*The percentage of illiterate compared to the total population (%)*	*Unknown*
DOBOJ-JUG	70-74	Ukupno/ *Total*	116	11	9,48	7
	70-74	Muški/ *Male*	54	1	1,85	1
	70-74	Ženski/ *Female*	62	10	16,13	6
	75 i više/ *75 and over*	Ukupno/ *Total*	117	32	27,35	5
	75 i više/ *75 and over*	Muški/ *Male*	40	-	-	2
	75 i više/ *75 and over*	Ženski/ *Female*	77	32	41,56	3
KAKANJ	Ukupno/ *Total*	Ukupno/ *Total*	33.205	1.132	3,41	302
	Ukupno/ *Total*	Muški/ *Male*	16.444	171	1,04	92
	Ukupno/ *Total*	Ženski/ *Female*	16.761	961	5,73	210
	10-14	Ukupno/ *Total*	2.211	29	1,31	63
	10-14	Muški/ *Male*	1.112	12	1,08	24
	10-14	Ženski/ *Female*	1.099	17	1,55	39
	15-19	Ukupno/ *Total*	2.929	18	0,61	6
	15-19	Muški/ *Male*	1.508	5	0,33	4
	15-19	Ženski/ *Female*	1.421	13	0,91	2
	20-24	Ukupno/ *Total*	2.740	25	0,91	1
	20-24	Muški/ *Male*	1.362	11	0,81	-
	20-24	Ženski/ *Female*	1.378	14	1,02	1
	25-29	Ukupno/ *Total*	2.882	34	1,18	9
	25-29	Muški/ *Male*	1.480	13	0,88	5
	25-29	Ženski/ *Female*	1.402	21	1,50	4
	30-34	Ukupno/ *Total*	2.709	24	0,89	10
	30-34	Muški/ *Male*	1.428	13	0,91	3
	30-34	Ženski/ *Female*	1.281	11	0,86	7
	35-39	Ukupno/ *Total*	2.483	27	1,09	5
	35-39	Muški/ *Male*	1.295	11	0,85	-
	35-39	Ženski/ *Female*	1.188	16	1,35	5
	40-44	Ukupno/ *Total*	2.585	37	1,43	7
	40-44	Muški/ *Male*	1.270	14	1,10	1
	40-44	Ženski/ *Female*	1.315	23	1,75	6

nastavak/*continued*

Teritorija	Starost	Spol	Ukupno stanovništvo staro 10 i više godina	Nepismeno stanovništvo po starosnim grupama	Procenat nepismenog u odnosu na ukupno stanovništvo (%)	Nepoznato
Area	*Age*	*Sex*	*Total population aged 10 years and over*	*Illiterate population by age group*	*The percentage of illiterate compared to the total population (%)*	*Unknown*
KAKANJ	45-49	Ukupno/ *Total*	2.863	28	0,98	12
	45-49	Muški/ *Male*	1.431	9	0,63	4
	45-49	Ženski/ *Female*	1.432	19	1,33	8
	50-54	Ukupno/ *Total*	3.055	52	1,70	27
	50-54	Muški/ *Male*	1.527	9	0,59	2
	50-54	Ženski/ *Female*	1.528	43	2,81	25
	55-59	Ukupno/ *Total*	2.527	66	2,61	38
	55-59	Muški/ *Male*	1.212	12	0,99	11
	55-59	Ženski/ *Female*	1.315	54	4,11	27
	60-64	Ukupno/ *Total*	2.071	105	5,07	32
	60-64	Muški/ *Male*	998	11	1,10	5
	60-64	Ženski/ *Female*	1.073	94	8,76	27
	65-69	Ukupno/ *Total*	1.354	121	8,94	24
	65-69	Muški/ *Male*	622	9	1,45	7
	65-69	Ženski/ *Female*	732	112	15,30	17
	70-74	Ukupno/ *Total*	1.234	192	15,56	26
	70-74	Muški/ *Male*	559	15	2,68	7
	70-74	Ženski/ *Female*	675	177	26,22	19
	75 i više/ *75 and over*	Ukupno/ *Total*	1.562	374	23,94	42
	75 i više/ *75 and over*	Muški/ *Male*	640	27	4,22	19
	75 i više/ *75 and over*	Ženski/ *Female*	922	347	37,64	23
MAGLAJ	Ukupno/ *Total*	Ukupno/ *Total*	20.753	508	2,45	237
	Ukupno/ *Total*	Muški/ *Male*	10.176	64	0,63	70
	Ukupno/ *Total*	Ženski/ *Female*	10.577	444	4,20	167
	10-14	Ukupno/ *Total*	1.302	-	-	33
	10-14	Muški/ *Male*	687	-	-	16
	10-14	Ženski/ *Female*	615	-	-	17
	15-19	Ukupno/ *Total*	1.745	4	0,23	1
	15-19	Muški/ *Male*	893	1	0,11	1
	15-19	Ženski/ *Female*	852	3	0,35	-

nastavak/*continued*

Teritorija	Starost	Spol	Ukupno stanovništvo staro 10 i više godina	Nepismeno stanovništvo po starosnim grupama	Procenat nepismenog u odnosu na ukupno stanovništvo (%)	Nepoznato
Area	*Age*	*Sex*	*Total population aged 10 years and over*	*Illiterate population by age group*	*The percentage of illiterate compared to the total population (%)*	*Unknown*
MAGLAJ	20-24	Ukupno/ *Total*	1.563	5	0,32	1
	20-24	Muški/ *Male*	782	3	0,38	1
	20-24	Ženski/ *Female*	781	2	0,26	-
	25-29	Ukupno/ *Total*	1.604	3	0,19	2
	25-29	Muški/ *Male*	836	1	0,12	1
	25-29	Ženski/ *Female*	768	2	0,26	1
	30-34	Ukupno/ *Total*	1.672	3	0,18	4
	30-34	Muški/ *Male*	870	1	0,11	1
	30-34	Ženski/ *Female*	802	2	0,25	3
	35-39	Ukupno/ *Total*	1.728	6	0,35	12
	35-39	Muški/ *Male*	863	3	0,35	1
	35-39	Ženski/ *Female*	865	3	0,35	11
	40-44	Ukupno/ *Total*	1.649	11	0,67	14
	40-44	Muški/ *Male*	819	4	0,49	8
	40-44	Ženski/ *Female*	830	7	0,84	6
	45-49	Ukupno/ *Total*	1.849	8	0,43	14
	45-49	Muški/ *Male*	935	3	0,32	2
	45-49	Ženski/ *Female*	914	5	0,55	12
	50-54	Ukupno/ *Total*	1.865	26	1,39	22
	50-54	Muški/ *Male*	905	8	0,88	2
	50-54	Ženski/ *Female*	960	18	1,88	20
	55-59	Ukupno/ *Total*	1.705	39	2,29	29
	55-59	Muški/ *Male*	814	10	1,23	6
	55-59	Ženski/ *Female*	891	29	3,25	23
	60-64	Ukupno/ *Total*	1.387	42	3,03	34
	60-64	Muški/ *Male*	650	3	0,46	7
	60-64	Ženski/ *Female*	737	39	5,29	27
	65-69	Ukupno/ *Total*	970	54	5,57	29
	65-69	Muški/ *Male*	450	5	1,11	10
	65-69	Ženski/ *Female*	520	49	9,42	19

nastavak/*continued*

Teritorija	Starost	Spol	Ukupno stanovništvo staro 10 i više godina	Nepismeno stanovništvo po starosnim grupama	Procenat nepismenog u odnosu na ukupno stanovništvo (%)	Nepoznato
Area	*Age*	*Sex*	*Total population aged 10 years and over*	*Illiterate population by age group*	*The percentage of illiterate compared to the total population (%)*	*Unknown*
MAGLAJ	70-74	Ukupno/ *Total*	776	84	10,82	24
	70-74	Muški/ *Male*	320	5	1,56	6
	70-74	Ženski/ *Female*	456	79	17,32	18
	75 i više/ *75 and over*	Ukupno/ *Total*	938	223	23,77	18
	75 i više/ *75 and over*	Muški/ *Male*	352	17	4,83	8
	75 i više/ *75 and over*	Ženski/ *Female*	586	206	35,15	10
OLOVO	Ukupno/ *Total*	Ukupno/ *Total*	9.312	339	3,64	128
	Ukupno/ *Total*	Muški/ *Male*	4.627	32	0,69	27
	Ukupno/ *Total*	Ženski/ *Female*	4.685	307	6,55	101
	10-14	Ukupno/ *Total*	496	-	-	7
	10-14	Muški/ *Male*	245	-	-	1
	10-14	Ženski/ *Female*	251	-	-	6
	15-19	Ukupno/ *Total*	745	1	0,13	-
	15-19	Muški/ *Male*	360	1	0,28	-
	15-19	Ženski/ *Female*	385	-	-	-
	20-24	Ukupno/ *Total*	719	1	0,14	1
	20-24	Muški/ *Male*	399	-	-	-
	20-24	Ženski/ *Female*	320	1	0,31	1
	25-29	Ukupno/ *Total*	667	3	0,45	4
	25-29	Muški/ *Male*	369	2	0,54	1
	25-29	Ženski/ *Female*	298	1	0,34	3
	30-34	Ukupno/ *Total*	647	5	0,77	4
	30-34	Muški/ *Male*	362	3	0,83	1
	30-34	Ženski/ *Female*	285	2	0,70	3
	35-39	Ukupno/ *Total*	672	-	-	2
	35-39	Muški/ *Male*	340	-	-	-
	35-39	Ženski/ *Female*	332	-	-	2
	40-44	Ukupno/ *Total*	661	6	0,91	3
	40-44	Muški/ *Male*	329	2	0,61	-
	40-44	Ženski/ *Female*	332	4	1,20	3

nastavak/*continued*

Teritorija	Starost	Spol	Ukupno stanovništvo staro 10 i više godina	Nepismeno stanovništvo po starosnim grupama	Procenat nepismenog u odnosu na ukupno stanovništvo (%)	Nepoznato
Area	*Age*	*Sex*	*Total population aged 10 years and over*	*Illiterate population by age group*	*The percentage of illiterate compared to the total population (%)*	*Unknown*
OLOVO	45-49	Ukupno/ *Total*	739	6	0,81	2
	45-49	Muški/ *Male*	376	3	0,80	-
	45-49	Ženski/ *Female*	363	3	0,83	2
	50-54	Ukupno/ *Total*	959	9	0,94	11
	50-54	Muški/ *Male*	495	1	0,20	1
	50-54	Ženski/ *Female*	464	8	1,72	10
	55-59	Ukupno/ *Total*	953	15	1,57	13
	55-59	Muški/ *Male*	464	2	0,43	-
	55-59	Ženski/ *Female*	489	13	2,66	13
	60-64	Ukupno/ *Total*	765	21	2,75	20
	60-64	Muški/ *Male*	363	4	1,10	2
	60-64	Ženski/ *Female*	402	17	4,23	18
	65-69	Ukupno/ *Total*	416	32	7,69	20
	65-69	Muški/ *Male*	203	4	1,97	8
	65-69	Ženski/ *Female*	213	28	13,15	12
	70-74	Ukupno/ *Total*	349	71	20,34	11
	70-74	Muški/ *Male*	138	3	2,17	3
	70-74	Ženski/ *Female*	211	68	32,23	8
	75 i više/ *75 and over*	Ukupno/ *Total*	524	169	32,25	30
	75 i više/ *75 and over*	Muški/ *Male*	184	7	3,80	10
	75 i više/ *75 and over*	Ženski/ *Female*	340	162	47,65	20
TEŠANJ	Ukupno/ *Total*	Ukupno/ *Total*	37.764	1.205	3,19	340
	Ukupno/ *Total*	Muški/ *Male*	18.646	152	0,82	120
	Ukupno/ *Total*	Ženski/ *Female*	19.118	1.053	5,51	220
	10-14	Ukupno/ *Total*	2.826	7	0,25	115
	10-14	Muški/ *Male*	1.449	4	0,28	51
	10-14	Ženski/ *Female*	1.377	3	0,22	64
	15-19	Ukupno/ *Total*	3.588	8	0,22	-
	15-19	Muški/ *Male*	1.908	4	0,21	-
	15-19	Ženski/ *Female*	1.680	4	0,24	-

nastavak/*continued*

Teritorija	Starost	Spol	Ukupno stanovništvo staro 10 i više godina	Nepismeno stanovništvo po starosnim grupama	Procenat nepismenog u odnosu na ukupno stanovništvo (%)	Nepoznato
Area	*Age*	*Sex*	*Total population aged 10 years and over*	*Illiterate population by age group*	*The percentage of illiterate compared to the total population (%)*	*Unknown*
TEŠANJ	20-24	Ukupno/ *Total*	3.223	14	0,43	1
	20-24	Muški/ *Male*	1.603	6	0,37	1
	20-24	Ženski/ *Female*	1.620	8	0,49	-
	25-29	Ukupno/ *Total*	3.221	25	0,78	2
	25-29	Muški/ *Male*	1.641	12	0,73	1
	25-29	Ženski/ *Female*	1.580	13	0,82	1
	30-34	Ukupno/ *Total*	3.175	17	0,54	3
	30-34	Muški/ *Male*	1.592	8	0,50	1
	30-34	Ženski/ *Female*	1.583	9	0,57	2
	35-39	Ukupno/ *Total*	3.356	14	0,42	5
	35-39	Muški/ *Male*	1.659	6	0,36	2
	35-39	Ženski/ *Female*	1.697	8	0,47	3
	40-44	Ukupno/ *Total*	3.220	9	0,28	3
	40-44	Muški/ *Male*	1.608	4	0,25	1
	40-44	Ženski/ *Female*	1.612	5	0,31	2
	45-49	Ukupno/ *Total*	3.260	23	0,71	12
	45-49	Muški/ *Male*	1.592	10	0,63	5
	45-49	Ženski/ *Female*	1.668	13	0,78	7
	50-54	Ukupno/ *Total*	3.156	34	1,08	18
	50-54	Muški/ *Male*	1.548	7	0,45	5
	50-54	Ženski/ *Female*	1.608	27	1,68	13
	55-59	Ukupno/ *Total*	2.616	80	3,06	36
	55-59	Muški/ *Male*	1.293	14	1,08	4
	55-59	Ženski/ *Female*	1.323	66	4,99	32
	60-64	Ukupno/ *Total*	2.276	166	7,29	46
	60-64	Muški/ *Male*	1.060	12	1,13	12
	60-64	Ženski/ *Female*	1.216	154	12,66	34
	65-69	Ukupno/ *Total*	1.528	215	14,07	31
	65-69	Muški/ *Male*	717	20	2,79	9
	65-69	Ženski/ *Female*	811	195	24,04	22

nastavak/*continued*

Teritorija	Starost	Spol	Ukupno stanovništvo staro 10 i više godina	Nepismeno stanovništvo po starosnim grupama	Procenat nepismenog u odnosu na ukupno stanovništvo (%)	Nepoznato
Area	*Age*	*Sex*	*Total population aged 10 years and over*	*Illiterate population by age group*	*The percentage of illiterate compared to the total population (%)*	*Unknown*
TEŠANJ	70-74	Ukupno/ *Total*	1.134	236	20,81	28
	70-74	Muški/ *Male*	507	11	2,17	11
	70-74	Ženski/ *Female*	627	225	35,89	17
	75 i više/ *75 and over*	Ukupno/ *Total*	1.185	357	30,13	40
	75 i više/ *75 and over*	Muški/ *Male*	469	34	7,25	17
	75 i više/ *75 and over*	Ženski/ *Female*	716	323	45,11	23
USORA	Ukupno/ *Total*	Ukupno/ *Total*	6.081	169	2,78	59
	Ukupno/ *Total*	Muški/ *Male*	3.009	18	0,60	23
	Ukupno/ *Total*	Ženski/ *Female*	3.072	151	4,92	36
	10-14	Ukupno/ *Total*	349	1	0,29	18
	10-14	Muški/ *Male*	177	1	0,56	10
	10-14	Ženski/ *Female*	172	-	-	8
	15-19	Ukupno/ *Total*	557	1	0,18	-
	15-19	Muški/ *Male*	274	-	-	-
	15-19	Ženski/ *Female*	283	1	0,35	-
	20-24	Ukupno/ *Total*	469	2	0,43	-
	20-24	Muški/ *Male*	243	1	0,41	-
	20-24	Ženski/ *Female*	226	1	0,44	-
	25-29	Ukupno/ *Total*	459	2	0,44	-
	25-29	Muški/ *Male*	235	1	0,43	-
	25-29	Ženski/ *Female*	224	1	0,45	-
	30-34	Ukupno/ *Total*	404	-	-	1
	30-34	Muški/ *Male*	205	-	-	1
	30-34	Ženski/ *Female*	199	-	-	-
	35-39	Ukupno/ *Total*	458	4	0,87	-
	35-39	Muški/ *Male*	226	3	1,33	-
	35-39	Ženski/ *Female*	232	1	0,43	-
	40-44	Ukupno/ *Total*	526	1	0,19	1
	40-44	Muški/ *Male*	269	1	0,37	1
	40-44	Ženski/ *Female*	257	-	-	-

nastavak/*continued*

Teritorija	Starost	Spol	Ukupno stanovništvo staro 10 i više godina	Nepismeno stanovništvo po starosnim grupama	Procenat nepismenog u odnosu na ukupno stanovništvo (%)	Nepoznato
Area	*Age*	*Sex*	*Total population aged 10 years and over*	*Illiterate population by age group*	*The percentage of illiterate compared to the total population (%)*	*Unknown*
USORA	45-49	Ukupno/ *Total*	669	3	0,45	-
	45-49	Muški/ *Male*	354	1	0,28	-
	45-49	Ženski/ *Female*	315	2	0,63	-
	50-54	Ukupno/ *Total*	525	4	0,76	3
	50-54	Muški/ *Male*	285	1	0,35	-
	50-54	Ženski/ *Female*	240	3	1,25	3
	55-59	Ukupno/ *Total*	397	4	1,01	9
	55-59	Muški/ *Male*	213	1	0,47	1
	55-59	Ženski/ *Female*	184	3	1,63	8
	60-64	Ukupno/ *Total*	338	13	3,85	6
	60-64	Muški/ *Male*	157	2	1,27	1
	60-64	Ženski/ *Female*	181	11	6,08	5
	65-69	Ukupno/ *Total*	265	25	9,43	4
	65-69	Muški/ *Male*	122	2	1,64	2
	65-69	Ženski/ *Female*	143	23	16,08	2
	70-74	Ukupno/ *Total*	321	34	10,59	8
	70-74	Muški/ *Male*	125	2	1,60	4
	70-74	Ženski/ *Female*	196	32	16,33	4
	75 i više/ *75 and over*	Ukupno/ *Total*	344	75	21,80	9
	75 i više/ *75 and over*	Muški/ *Male*	124	2	1,61	3
	75 i više/ *75 and over*	Ženski/ *Female*	220	73	33,18	6
VAREŠ	Ukupno/ *Total*	Ukupno/ *Total*	8.326	204	2,45	84
	Ukupno/ *Total*	Muški/ *Male*	4.082	29	0,71	31
	Ukupno/ *Total*	Ženski/ *Female*	4.244	175	4,12	53
	10-14	Ukupno/ *Total*	379	3	0,79	13
	10-14	Muški/ *Male*	205	2	0,98	5
	10-14	Ženski/ *Female*	174	1	0,57	8
	15-19	Ukupno/ *Total*	575	4	0,70	-
	15-19	Muški/ *Male*	303	-	-	-
	15-19	Ženski/ *Female*	272	4	1,47	-

nastavak/*continued*

Teritorija	Starost	Spol	Ukupno stanovništvo staro 10 i više godina	Nepismeno stanovništvo po starosnim grupama	Procenat nepismenog u odnosu na ukupno stanovništvo (%)	Nepoznato
Area	*Age*	*Sex*	*Total population aged 10 years and over*	*Illiterate population by age group*	*The percentage of illiterate compared to the total population (%)*	*Unknown*
VAREŠ	20-24	Ukupno/ *Total*	514	-	-	-
	20-24	Muški/ *Male*	273	-	-	-
	20-24	Ženski/ *Female*	241	-	-	-
	25-29	Ukupno/ *Total*	523	3	0,57	-
	25-29	Muški/ *Male*	295	2	0,68	-
	25-29	Ženski/ *Female*	228	1	0,44	-
	30-34	Ukupno/ *Total*	451	2	0,44	-
	30-34	Muški/ *Male*	247	1	0,40	-
	30-34	Ženski/ *Female*	204	1	0,49	-
	35-39	Ukupno/ *Total*	496	4	0,81	4
	35-39	Muški/ *Male*	255	2	0,78	2
	35-39	Ženski/ *Female*	241	2	0,83	2
	40-44	Ukupno/ *Total*	580	5	0,86	2
	40-44	Muški/ *Male*	291	2	0,69	1
	40-44	Ženski/ *Female*	289	3	1,04	1
	45-49	Ukupno/ *Total*	694	5	0,72	-
	45-49	Muški/ *Male*	349	2	0,57	-
	45-49	Ženski/ *Female*	345	3	0,87	-
	50-54	Ukupno/ *Total*	850	10	1,18	3
	50-54	Muški/ *Male*	448	3	0,67	-
	50-54	Ženski/ *Female*	402	7	1,74	3
	55-59	Ukupno/ *Total*	778	4	0,51	2
	55-59	Muški/ *Male*	372	-	-	1
	55-59	Ženski/ *Female*	406	4	0,99	1
	60-64	Ukupno/ *Total*	643	11	1,71	7
	60-64	Muški/ *Male*	290	-	-	-
	60-64	Ženski/ *Female*	353	11	3,12	7
	65-69	Ukupno/ *Total*	535	21	3,93	10
	65-69	Muški/ *Male*	231	2	0,87	3
	65-69	Ženski/ *Female*	304	19	6,25	7

nastavak/*continued*

Teritorija	Starost	Spol	Ukupno stanovništvo staro 10 i više godina	Nepismeno stanovništvo po starosnim grupama	Procenat nepismenog u odnosu na ukupno stanovništvo (%)	Nepoznato
Area	*Age*	*Sex*	*Total population aged 10 years and over*	*Illiterate population by age group*	*The percentage of illiterate compared to the total population (%)*	*Unknown*
VAREŠ	70-74	Ukupno/ *Total*	514	44	8,56	14
	70-74	Muški/ *Male*	191	6	3,14	3
	70-74	Ženski/ *Female*	323	38	11,76	11
	75 i više/ *75 and over*	Ukupno/ *Total*	794	88	11,08	29
	75 i više/ *75 and over*	Muški/ *Male*	332	7	2,11	16
	75 i više/ *75 and over*	Ženski/ *Female*	462	81	17,53	13
VISOKO	Ukupno/ *Total*	Ukupno/ *Total*	35.298	985	2,79	255
	Ukupno/ *Total*	Muški/ *Male*	17.339	120	0,69	100
	Ukupno/ *Total*	Ženski/ *Female*	17.959	865	4,82	155
	10-14	Ukupno/ *Total*	2.324	12	0,52	84
	10-14	Muški/ *Male*	1.229	3	0,24	45
	10-14	Ženski/ *Female*	1.095	9	0,82	39
	15-19	Ukupno/ *Total*	2.828	19	0,67	5
	15-19	Muški/ *Male*	1.473	5	0,34	3
	15-19	Ženski/ *Female*	1.355	14	1,03	2
	20-24	Ukupno/ *Total*	2.752	7	0,25	1
	20-24	Muški/ *Male*	1.392	4	0,29	1
	20-24	Ženski/ *Female*	1.360	3	0,22	-
	25-29	Ukupno/ *Total*	2.935	20	0,68	5
	25-29	Muški/ *Male*	1.448	11	0,76	4
	25-29	Ženski/ *Female*	1.487	9	0,61	1
	30-34	Ukupno/ *Total*	2.910	14	0,48	9
	30-34	Muški/ *Male*	1.483	1	0,07	5
	30-34	Ženski/ *Female*	1.427	13	0,91	4
	35-39	Ukupno/ *Total*	2.866	15	0,52	3
	35-39	Muški/ *Male*	1.461	7	0,48	1
	35-39	Ženski/ *Female*	1.405	8	0,57	2
	40-44	Ukupno/ *Total*	2.759	26	0,94	2
	40-44	Muški/ *Male*	1.386	6	0,43	1
	40-44	Ženski/ *Female*	1.373	20	1,46	1

nastavak/*continued*

Teritorija	Starost	Spol	Ukupno stanovništvo staro 10 i više godina	Nepismeno stanovništvo po starosnim grupama	Procenat nepismenog u odnosu na ukupno stanovništvo (%)	Nepoznato
Area	*Age*	*Sex*	*Total population aged 10 years and over*	*Illiterate population by age group*	*The percentage of illiterate compared to the total population (%)*	*Unknown*
VISOKO	45-49	Ukupno/ *Total*	2.861	22	0,77	5
	45-49	Muški/ *Male*	1.386	5	0,36	1
	45-49	Ženski/ *Female*	1.475	17	1,15	4
	50-54	Ukupno/ *Total*	3.065	35	1,14	15
	50-54	Muški/ *Male*	1.492	5	0,34	4
	50-54	Ženski/ *Female*	1.573	30	1,91	11
	55-59	Ukupno/ *Total*	2.953	71	2,40	22
	55-59	Muški/ *Male*	1.406	6	0,43	1
	55-59	Ženski/ *Female*	1.547	65	4,20	21
	60-64	Ukupno/ *Total*	2.485	103	4,14	24
	60-64	Muški/ *Male*	1.147	6	0,52	8
	60-64	Ženski/ *Female*	1.338	97	7,25	16
	65-69	Ukupno/ *Total*	1.640	131	7,99	19
	65-69	Muški/ *Male*	745	16	2,15	5
	65-69	Ženski/ *Female*	895	115	12,85	14
	70-74	Ukupno/ *Total*	1.431	182	12,72	27
	70-74	Muški/ *Male*	649	17	2,62	8
	70-74	Ženski/ *Female*	782	165	21,10	19
	75 i više/ *75 and over*	Ukupno/ *Total*	1.489	328	22,03	34
	75 i više/ *75 and over*	Muški/ *Male*	642	28	4,36	13
	75 i više/ *75 and over*	Ženski/ *Female*	847	300	35,42	21
ZAVIDOVIĆI	Ukupno/ *Total*	Ukupno/ *Total*	31.986	1.035	3,24	356
	Ukupno/ *Total*	Muški/ *Male*	15.866	150	0,95	119
	Ukupno/ *Total*	Ženski/ *Female*	16.120	885	5,49	237
	10-14	Ukupno/ *Total*	2.073	27	1,30	49
	10-14	Muški/ *Male*	1.061	19	1,79	25
	10-14	Ženski/ *Female*	1.012	8	0,79	24
	15-19	Ukupno/ *Total*	2.919	10	0,34	4
	15-19	Muški/ *Male*	1.545	4	0,26	1
	15-19	Ženski/ *Female*	1.374	6	0,44	3

nastavak/*continued*

Teritorija	Starost	Spol	Ukupno stanovništvo staro 10 i više godina	Nepismeno stanovništvo po starosnim grupama	Procenat nepismenog u odnosu na ukupno stanovništvo (%)	Nepoznato
Area	*Age*	*Sex*	*Total population aged 10 years and over*	*Illiterate population by age group*	*The percentage of illiterate compared to the total population (%)*	*Unknown*
ZAVIDOVIĆI	20-24	Ukupno/ *Total*	2.503	20	0,80	3
	20-24	Muški/ *Male*	1.294	9	0,70	1
	20-24	Ženski/ *Female*	1.209	11	0,91	2
	25-29	Ukupno/ *Total*	2.702	15	0,56	2
	25-29	Muški/ *Male*	1.413	8	0,57	2
	25-29	Ženski/ *Female*	1.289	7	0,54	-
	30-34	Ukupno/ *Total*	2.462	21	0,85	7
	30-34	Muški/ *Male*	1.260	11	0,87	2
	30-34	Ženski/ *Female*	1.202	10	0,83	5
	35-39	Ukupno/ *Total*	2.621	14	0,53	14
	35-39	Muški/ *Male*	1.331	4	0,30	8
	35-39	Ženski/ *Female*	1.290	10	0,78	6
	40-44	Ukupno/ *Total*	2.569	16	0,62	14
	40-44	Muški/ *Male*	1.240	7	0,56	4
	40-44	Ženski/ *Female*	1.329	9	0,68	10
	45-49	Ukupno/ *Total*	2.761	20	0,72	15
	45-49	Muški/ *Male*	1.367	10	0,73	4
	45-49	Ženski/ *Female*	1.394	10	0,72	11
	50-54	Ukupno/ *Total*	2.991	30	1,00	29
	50-54	Muški/ *Male*	1.462	5	0,34	3
	50-54	Ženski/ *Female*	1.529	25	1,64	26
	55-59	Ukupno/ *Total*	2.539	41	1,61	53
	55-59	Muški/ *Male*	1.214	6	0,49	12
	55-59	Ženski/ *Female*	1.325	35	2,64	41
	60-64	Ukupno/ *Total*	2.081	86	4,13	52
	60-64	Muški/ *Male*	990	9	0,91	12
	60-64	Ženski/ *Female*	1.091	77	7,06	40
	65-69	Ukupno/ *Total*	1.377	138	10,02	42
	65-69	Muški/ *Male*	634	11	1,74	14
	65-69	Ženski/ *Female*	743	127	17,09	28

nastavak/*continued*

Teritorija	Starost	Spol	Ukupno stanovništvo staro 10 i više godina	Nepismeno stanovništvo po starosnim grupama	Procenat nepismenog u odnosu na ukupno stanovništvo (%)	Nepoznato
Area	*Age*	*Sex*	*Total population aged 10 years and over*	*Illiterate population by age group*	*The percentage of illiterate compared to the total population (%)*	*Unknown*
ZAVIDOVIĆI	70-74	Ukupno/ *Total*	1.028	226	21,98	29
	70-74	Muški/ *Male*	463	13	2,81	11
	70-74	Ženski/ *Female*	565	213	37,70	18
	75 i više/ *75 and over*	Ukupno/ *Total*	1.360	371	27,28	43
	75 i više/ *75 and over*	Muški/ *Male*	592	34	5,74	20
	75 i više/ *75 and over*	Ženski/ *Female*	768	337	43,88	23
ZENICA	Ukupno/ *Total*	Ukupno/ *Total*	98.950	1.811	1,83	628
	Ukupno/ *Total*	Muški/ *Male*	48.712	214	0,44	190
	Ukupno/ *Total*	Ženski/ *Female*	50.238	1.597	3,18	438
	10-14	Ukupno/ *Total*	6.044	22	0,36	147
	10-14	Muški/ *Male*	3.048	11	0,36	75
	10-14	Ženski/ *Female*	2.996	11	0,37	72
	15-19	Ukupno/ *Total*	7.985	22	0,28	6
	15-19	Muški/ *Male*	4.133	14	0,34	5
	15-19	Ženski/ *Female*	3.852	8	0,21	1
	20-24	Ukupno/ *Total*	7.463	25	0,33	9
	20-24	Muški/ *Male*	3.820	7	0,18	5
	20-24	Ženski/ *Female*	3.643	18	0,49	4
	25-29	Ukupno/ *Total*	8.475	25	0,29	14
	25-29	Muški/ *Male*	4.354	12	0,28	12
	25-29	Ženski/ *Female*	4.121	13	0,32	2
	30-34	Ukupno/ *Total*	8.084	31	0,38	16
	30-34	Muški/ *Male*	4.289	12	0,28	7
	30-34	Ženski/ *Female*	3.795	19	0,50	9
	35-39	Ukupno/ *Total*	7.722	35	0,45	12
	35-39	Muški/ *Male*	3.963	16	0,40	3
	35-39	Ženski/ *Female*	3.759	19	0,51	9
	40-44	Ukupno/ *Total*	7.266	22	0,30	13
	40-44	Muški/ *Male*	3.672	4	0,11	3
	40-44	Ženski/ *Female*	3.594	18	0,50	10

nastavak/*continued*

Teritorija	Starost	Spol	Ukupno stanovništvo staro 10 i više godina	Nepismeno stanovništvo po starosnim grupama	Procenat nepismenog u odnosu na ukupno stanovništvo (%)	Nepoznato
Area	*Age*	*Sex*	*Total population aged 10 years and over*	*Illiterate population by age group*	*The percentage of illiterate compared to the total population (%)*	*Unknown*
ZENICA	45-49	Ukupno/ *Total*	8.325	39	0,47	25
	45-49	Muški/ *Male*	4.040	13	0,32	4
	45-49	Ženski/ *Female*	4.285	26	0,61	21
	50-54	Ukupno/ *Total*	9.067	79	0,87	52
	50-54	Muški/ *Male*	4.379	15	0,34	6
	50-54	Ženski/ *Female*	4.688	64	1,37	46
	55-59	Ukupno/ *Total*	8.278	108	1,30	68
	55-59	Muški/ *Male*	4.033	12	0,30	5
	55-59	Ženski/ *Female*	4.245	96	2,26	63
	60-64	Ukupno/ *Total*	6.585	165	2,51	49
	60-64	Muški/ *Male*	3.179	13	0,41	13
	60-64	Ženski/ *Female*	3.406	152	4,46	36
	65-69	Ukupno/ *Total*	4.381	182	4,15	67
	65-69	Muški/ *Male*	1.956	13	0,66	8
	65-69	Ženski/ *Female*	2.425	169	6,97	59
	70-74	Ukupno/ *Total*	3.858	267	6,92	63
	70-74	Muški/ *Male*	1.646	12	0,73	20
	70-74	Ženski/ *Female*	2.212	255	11,53	43
	75 i više/ *75 and over*	Ukupno/ *Total*	5.417	789	14,57	87
	75 i više/ *75 and over*	Muški/ *Male*	2.200	60	2,73	24
	75 i više/ *75 and over*	Ženski/ *Female*	3.217	729	22,66	63
ŽEPČE	Ukupno/ *Total*	Ukupno/ *Total*	26.819	684	2,55	282
	Ukupno/ *Total*	Muški/ *Male*	13.553	93	0,69	96
	Ukupno/ *Total*	Ženski/ *Female*	13.266	591	4,45	186
	10-14	Ukupno/ *Total*	1.964	7	0,36	148
	10-14	Muški/ *Male*	977	5	0,51	60
	10-14	Ženski/ *Female*	987	2	0,20	88
	15-19	Ukupno/ *Total*	2.586	2	0,08	2
	15-19	Muški/ *Male*	1.332	-	-	1
	15-19	Ženski/ *Female*	1.254	2	0,16	1

nastavak/*continued*

Teritorija	Starost	Spol	Ukupno stanovništvo staro 10 i više godina	Nepismeno stanovništvo po starosnim grupama	Procenat nepismenog u odnosu na ukupno stanovništvo (%)	Nepoznato
Area	*Age*	*Sex*	*Total population aged 10 years and over*	*Illiterate population by age group*	*The percentage of illiterate compared to the total population (%)*	*Unknown*
ŽEPČE	20-24	Ukupno/ *Total*	2.134	8	0,37	1
	20-24	Muški/ *Male*	1.066	5	0,47	-
	20-24	Ženski/ *Female*	1.068	3	0,28	1
	25-29	Ukupno/ *Total*	2.303	8	0,35	2
	25-29	Muški/ *Male*	1.230	8	0,65	1
	25-29	Ženski/ *Female*	1.073	-	-	1
	30-34	Ukupno/ *Total*	2.183	5	0,23	-
	30-34	Muški/ *Male*	1.167	3	0,26	-
	30-34	Ženski/ *Female*	1.016	2	0,20	-
	35-39	Ukupno/ *Total*	2.179	9	0,41	4
	35-39	Muški/ *Male*	1.111	6	0,54	2
	35-39	Ženski/ *Female*	1.068	3	0,28	2
	40-44	Ukupno/ *Total*	2.224	3	0,13	6
	40-44	Muški/ *Male*	1.178	1	0,08	2
	40-44	Ženski/ *Female*	1.046	2	0,19	4
	45-49	Ukupno/ *Total*	2.462	20	0,81	3
	45-49	Muški/ *Male*	1.307	8	0,61	1
	45-49	Ženski/ *Female*	1.155	12	1,04	2
	50-54	Ukupno/ *Total*	2.372	35	1,48	18
	50-54	Muški/ *Male*	1.230	7	0,57	3
	50-54	Ženski/ *Female*	1.142	28	2,45	15
	55-59	Ukupno/ *Total*	1.880	44	2,34	14
	55-59	Muški/ *Male*	950	11	1,16	2
	55-59	Ženski/ *Female*	930	33	3,55	12
	60-64	Ukupno/ *Total*	1.469	39	2,65	15
	60-64	Muški/ *Male*	705	3	0,43	1
	60-64	Ženski/ *Female*	764	36	4,71	14
	65-69	Ukupno/ *Total*	1.005	73	7,26	17
	65-69	Muški/ *Male*	455	5	1,10	6
	65-69	Ženski/ *Female*	550	68	12,36	11

nastavak/*continued*

Teritorija	Starost	Spol	Ukupno stanovništvo staro 10 i više godina	Nepismeno stanovništvo po starosnim grupama	Procenat nepismenog u odnosu na ukupno stanovništvo (%)	Nepoznato
Area	*Age*	*Sex*	*Total population aged 10 years and over*	*Illiterate population by age group*	*The percentage of illiterate compared to the total population (%)*	*Unknown*
ŽEPČE	70-74	Ukupno/ *Total*	891	140	15,71	25
	70-74	Muški/ *Male*	370	8	2,16	7
	70-74	Ženski/ *Female*	521	132	25,34	18
	75 i više/ *75 and over*	Ukupno/ *Total*	1.167	291	24,94	27
	75 i više/ *75 and over*	Muški/ *Male*	475	23	4,84	10
	75 i više/ *75 and over*	Ženski/ *Female*	692	268	38,73	17
BOSANSKO-PODRINJSKI KANTON *BOSNIAN-PODRINJE CANTON*	Ukupno/ *Total*	Ukupno/ *Total*	21.678	810	3,74	161
	Ukupno/ *Total*	Muški/ *Male*	10.516	89	0,85	48
	Ukupno/ *Total*	Ženski/ *Female*	11.162	721	6,46	113
	10-14	Ukupno/ *Total*	1.230	3	0,24	33
	10-14	Muški/ *Male*	635	3	0,47	15
	10-14	Ženski/ *Female*	595	-	-	18
	15-19	Ukupno/ *Total*	1.738	5	0,29	1
	15-19	Muški/ *Male*	897	2	0,22	1
	15-19	Ženski/ *Female*	841	3	0,36	-
	20-24	Ukupno/ *Total*	1.437	6	0,42	1
	20-24	Muški/ *Male*	749	3	0,40	1
	20-24	Ženski/ *Female*	688	3	0,44	-
	25-29	Ukupno/ *Total*	1.602	6	0,37	1
	25-29	Muški/ *Male*	839	4	0,48	1
	25-29	Ženski/ *Female*	763	2	0,26	-
	30-34	Ukupno/ *Total*	1.623	8	0,49	2
	30-34	Muški/ *Male*	843	3	0,36	-
	30-34	Ženski/ *Female*	780	5	0,64	2
	35-39	Ukupno/ *Total*	1.455	6	0,41	-
	35-39	Muški/ *Male*	738	3	0,41	-
	35-39	Ženski/ *Female*	717	3	0,42	-
	40-44	Ukupno/ *Total*	1.403	5	0,36	1
	40-44	Muški/ *Male*	700	2	0,29	-
	40-44	Ženski/ *Female*	703	3	0,43	1

nastavak/*continued*

Teritorija	Starost	Spol	Ukupno stanovništvo staro 10 i više godina	Nepismeno stanovništvo po starosnim grupama	Procenat nepismenog u odnosu na ukupno stanovništvo (%)	Nepoznato
Area	*Age*	*Sex*	*Total population aged 10 years and over*	*Illiterate population by age group*	*The percentage of illiterate compared to the total population (%)*	*Unknown*
BOSANSKO-PODRINJSKI KANTON *BOSNIAN-PODRINJE CANTON*	45-49	Ukupno/ *Total*	1.706	7	0,41	-
	45-49	Muški/ *Male*	838	1	0,12	-
	45-49	Ženski/ *Female*	868	6	0,69	-
	50-54	Ukupno/ *Total*	1.914	17	0,89	9
	50-54	Muški/ *Male*	939	2	0,21	2
	50-54	Ženski/ *Female*	975	15	1,54	7
	55-59	Ukupno/ *Total*	2.028	30	1,48	17
	55-59	Muški/ *Male*	969	6	0,62	2
	55-59	Ženski/ *Female*	1.059	24	2,27	15
	60-64	Ukupno/ *Total*	1.677	54	3,22	26
	60-64	Muški/ *Male*	752	2	0,27	5
	60-64	Ženski/ *Female*	925	52	5,62	21
	65-69	Ukupno/ *Total*	1.071	77	7,19	16
	65-69	Muški/ *Male*	446	8	1,79	4
	65-69	Ženski/ *Female*	625	69	11,04	12
	70-74	Ukupno/ *Total*	1.042	155	14,88	20
	70-74	Muški/ *Male*	443	9	2,03	5
	70-74	Ženski/ *Female*	599	146	24,37	15
	75 i više/ *75 and over*	Ukupno/ *Total*	1.752	431	24,60	34
	75 i više/ *75 and over*	Muški/ *Male*	728	41	5,63	12
	75 i više/ *75 and over*	Ženski/ *Female*	1.024	390	38,09	22
FOČA - FBiH	Ukupno/ *Total*	Ukupno/ *Total*	1.777	91	5,12	8
	Ukupno/ *Total*	Muški/ *Male*	911	7	0,77	3
	Ukupno/ *Total*	Ženski/ *Female*	866	84	9,70	5
	10-14	Ukupno/ *Total*	85	-	-	2
	10-14	Muški/ *Male*	44	-	-	1
	10-14	Ženski/ *Female*	41	-	-	1
	15-19	Ukupno/ *Total*	121	1	0,83	-
	15-19	Muški/ *Male*	65	-	-	-
	15-19	Ženski/ *Female*	56	1	1,79	-

nastavak/*continued*

Teritorija	Starost	Spol	Ukupno stanovništvo staro 10 i više godina	Nepismeno stanovništvo po starosnim grupama	Procenat nepismenog u odnosu na ukupno stanovništvo (%)	Nepoznato
Area	*Age*	*Sex*	*Total population aged 10 years and over*	*Illiterate population by age group*	*The percentage of illiterate compared to the total population (%)*	*Unknown*
FOČA - FBiH	20-24	Ukupno/ *Total*	125	1	0,80	-
	20-24	Muški/ *Male*	59	-	-	-
	20-24	Ženski/ *Female*	66	1	1,52	-
	25-29	Ukupno/ *Total*	110	-	-	-
	25-29	Muški/ *Male*	62	-	-	-
	25-29	Ženski/ *Female*	48	-	-	-
	30-34	Ukupno/ *Total*	106	2	1,89	-
	30-34	Muški/ *Male*	61	1	1,64	-
	30-34	Ženski/ *Female*	45	1	2,22	-
	35-39	Ukupno/ *Total*	124	1	0,81	-
	35-39	Muški/ *Male*	70	-	-	-
	35-39	Ženski/ *Female*	54	1	1,85	-
	40-44	Ukupno/ *Total*	105	-	-	-
	40-44	Muški/ *Male*	66	-	-	-
	40-44	Ženski/ *Female*	39	-	-	-
	45-49	Ukupno/ *Total*	140	1	0,71	-
	45-49	Muški/ *Male*	71	1	1,41	-
	45-49	Ženski/ *Female*	69	-	-	-
	50-54	Ukupno/ *Total*	135	1	0,74	-
	50-54	Muški/ *Male*	79	1	1,27	-
	50-54	Ženski/ *Female*	56	-	-	-
	55-59	Ukupno/ *Total*	150	4	2,67	2
	55-59	Muški/ *Male*	81	-	-	-
	55-59	Ženski/ *Female*	69	4	5,80	2
	60-64	Ukupno/ *Total*	142	6	4,23	1
	60-64	Muški/ *Male*	62	-	-	-
	60-64	Ženski/ *Female*	80	6	7,50	1
	65-69	Ukupno/ *Total*	122	8	6,56	1
	65-69	Muški/ *Male*	54	-	-	1
	65-69	Ženski/ *Female*	68	8	11,76	-

nastavak/*continued*

Teritorija	Starost	Spol	Ukupno stanovništvo staro 10 i više godina	Nepismeno stanovništvo po starosnim grupama	Procenat nepismenog u odnosu na ukupno stanovništvo (%)	Nepoznato
Area	*Age*	*Sex*	*Total population aged 10 years and over*	*Illiterate population by age group*	*The percentage of illiterate compared to the total population (%)*	*Unknown*
FOČA - FBiH	70-74	Ukupno/ *Total*	124	26	20,97	1
	70-74	Muški/ *Male*	54	1	1,85	1
	70-74	Ženski/ *Female*	70	25	35,71	-
	75 i više/ *75 and over*	Ukupno/ *Total*	188	40	21,28	1
	75 i više/ *75 and over*	Muški/ *Male*	83	3	3,61	-
	75 i više/ *75 and over*	Ženski/ *Female*	105	37	35,24	1
GORAŽDE	Ukupno/ *Total*	Ukupno/ *Total*	19.074	657	3,44	150
	Ukupno/ *Total*	Muški/ *Male*	9.192	70	0,76	45
	Ukupno/ *Total*	Ženski/ *Female*	9.882	587	5,94	105
	10-14	Ukupno/ *Total*	1.086	2	0,18	30
	10-14	Muški/ *Male*	555	2	0,36	14
	10-14	Ženski/ *Female*	531	-	-	16
	15-19	Ukupno/ *Total*	1.543	3	0,19	1
	15-19	Muški/ *Male*	803	1	0,12	1
	15-19	Ženski/ *Female*	740	2	0,27	-
	20-24	Ukupno/ *Total*	1.259	5	0,40	1
	20-24	Muški/ *Male*	657	3	0,46	1
	20-24	Ženski/ *Female*	602	2	0,33	-
	25-29	Ukupno/ *Total*	1.450	4	0,28	1
	25-29	Muški/ *Male*	752	3	0,40	1
	25-29	Ženski/ *Female*	698	1	0,14	-
	30-34	Ukupno/ *Total*	1.477	5	0,34	2
	30-34	Muški/ *Male*	765	1	0,13	-
	30-34	Ženski/ *Female*	712	4	0,56	2
	35-39	Ukupno/ *Total*	1.280	5	0,39	-
	35-39	Muški/ *Male*	640	3	0,47	-
	35-39	Ženski/ *Female*	640	2	0,31	-
	40-44	Ukupno/ *Total*	1.238	4	0,32	1
	40-44	Muški/ *Male*	610	2	0,33	-
	40-44	Ženski/ *Female*	628	2	0,32	1

nastavak/*continued*

Teritorija	Starost	Spol	Ukupno stanovništvo staro 10 i više godina	Nepismeno stanovništvo po starosnim grupama	Procenat nepismenog u odnosu na ukupno stanovništvo (%)	Nepoznato
Area	*Age*	*Sex*	*Total population aged 10 years and over*	*Illiterate population by age group*	*The percentage of illiterate compared to the total population (%)*	*Unknown*
GORAŽDE	45-49	Ukupno/ *Total*	1.492	5	0,34	-
	45-49	Muški/ *Male*	725	-	-	-
	45-49	Ženski/ *Female*	767	5	0,65	-
	50-54	Ukupno/ *Total*	1.715	14	0,82	8
	50-54	Muški/ *Male*	821	1	0,12	2
	50-54	Ženski/ *Female*	894	13	1,45	6
	55-59	Ukupno/ *Total*	1.814	25	1,38	15
	55-59	Muški/ *Male*	858	6	0,70	2
	55-59	Ženski/ *Female*	956	19	1,99	13
	60-64	Ukupno/ *Total*	1.465	47	3,21	25
	60-64	Muški/ *Male*	660	2	0,30	5
	60-64	Ženski/ *Female*	805	45	5,59	20
	65-69	Ukupno/ *Total*	901	59	6,55	15
	65-69	Muški/ *Male*	373	7	1,88	3
	65-69	Ženski/ *Female*	528	52	9,85	12
	70-74	Ukupno/ *Total*	866	117	13,51	19
	70-74	Muški/ *Male*	361	6	1,66	4
	70-74	Ženski/ *Female*	505	111	21,98	15
	75 i više/ *75 and over*	Ukupno/ *Total*	1.488	362	24,33	32
	75 i više/ *75 and over*	Muški/ *Male*	612	33	5,39	12
	75 i više/ *75 and over*	Ženski/ *Female*	876	329	37,56	20
PALE - FBiH	Ukupno/ *Total*	Ukupno/ *Total*	827	62	7,50	3
	Ukupno/ *Total*	Muški/ *Male*	413	12	2,91	-
	Ukupno/ *Total*	Ženski/ *Female*	414	50	12,08	3
	10-14	Ukupno/ *Total*	59	1	1,69	1
	10-14	Muški/ *Male*	36	1	2,78	-
	10-14	Ženski/ *Female*	23	-	-	1
	15-19	Ukupno/ *Total*	74	1	1,35	-
	15-19	Muški/ *Male*	29	1	3,45	-
	15-19	Ženski/ *Female*	45	-	-	-

nastavak/*continued*

Teritorija	Starost	Spol	Ukupno stanovništvo staro 10 i više godina	Nepismeno stanovništvo po starosnim grupama	Procenat nepismenog u odnosu na ukupno stanovništvo (%)	Nepoznato
Area	*Age*	*Sex*	*Total population aged 10 years and over*	*Illiterate population by age group*	*The percentage of illiterate compared to the total population (%)*	*Unknown*
PALE - FBiH	20-24	Ukupno/ *Total*	53	-	-	-
	20-24	Muški/ *Male*	33	-	-	-
	20-24	Ženski/ *Female*	20	-	-	-
	25-29	Ukupno/ *Total*	42	2	4,76	-
	25-29	Muški/ *Male*	25	1	4,00	-
	25-29	Ženski/ *Female*	17	1	5,88	-
	30-34	Ukupno/ *Total*	40	1	2,50	-
	30-34	Muški/ *Male*	17	1	5,88	-
	30-34	Ženski/ *Female*	23	-	-	-
	35-39	Ukupno/ *Total*	51	-	-	-
	35-39	Muški/ *Male*	28	-	-	-
	35-39	Ženski/ *Female*	23	-	-	-
	40-44	Ukupno/ *Total*	60	1	1,67	-
	40-44	Muški/ *Male*	24	-	-	-
	40-44	Ženski/ *Female*	36	1	2,78	-
	45-49	Ukupno/ *Total*	74	1	1,35	-
	45-49	Muški/ *Male*	42	-	-	-
	45-49	Ženski/ *Female*	32	1	3,13	-
	50-54	Ukupno/ *Total*	64	2	3,13	1
	50-54	Muški/ *Male*	39	-	-	-
	50-54	Ženski/ *Female*	25	2	8,00	1
	55-59	Ukupno/ *Total*	64	1	1,56	-
	55-59	Muški/ *Male*	30	-	-	-
	55-59	Ženski/ *Female*	34	1	2,94	-
	60-64	Ukupno/ *Total*	70	1	1,43	-
	60-64	Muški/ *Male*	30	-	-	-
	60-64	Ženski/ *Female*	40	1	2,50	-
	65-69	Ukupno/ *Total*	48	10	20,83	-
	65-69	Muški/ *Male*	19	1	5,26	-
	65-69	Ženski/ *Female*	29	9	31,03	-

nastavak/*continued*

Teritorija	Starost	Spol	Ukupno stanovništvo staro 10 i više godina	Nepismeno stanovništvo po starosnim grupama	Procenat nepismenog u odnosu na ukupno stanovništvo (%)	Nepoznato
Area	*Age*	*Sex*	*Total population aged 10 years and over*	*Illiterate population by age group*	*The percentage of illiterate compared to the total population (%)*	*Unknown*
PALE - FBiH	70-74	Ukupno/ *Total*	52	12	23,08	-
	70-74	Muški/ *Male*	28	2	7,14	-
	70-74	Ženski/ *Female*	24	10	41,67	-
	75 i više/ *75 and over*	Ukupno/ *Total*	76	29	38,16	1
	75 i više/ *75 and over*	Muški/ *Male*	33	5	15,15	-
	75 i više/ *75 and over*	Ženski/ *Female*	43	24	55,81	1
SREDNJOBOSANSKI KANTON *CENTRAL BOSNIA CANTON*	Ukupno/ *Total*	Ukupno/ *Total*	227.416	6.747	2,97	3.978
	Ukupno/ *Total*	Muški/ *Male*	113.184	916	0,81	1.490
	Ukupno/ *Total*	Ženski/ *Female*	114.232	5.831	5,10	2.488
	10-14	Ukupno/ *Total*	15.930	38	0,24	1.820
	10-14	Muški/ *Male*	8.167	25	0,31	879
	10-14	Ženski/ *Female*	7.763	13	0,17	941
	15-19	Ukupno/ *Total*	19.819	52	0,26	22
	15-19	Muški/ *Male*	10.172	23	0,23	14
	15-19	Ženski/ *Female*	9.647	29	0,30	8
	20-24	Ukupno/ *Total*	17.764	52	0,29	20
	20-24	Muški/ *Male*	9.168	23	0,25	7
	20-24	Ženski/ *Female*	8.596	29	0,34	13
	25-29	Ukupno/ *Total*	19.067	83	0,44	35
	25-29	Muški/ *Male*	10.118	46	0,45	12
	25-29	Ženski/ *Female*	8.949	37	0,41	23
	30-34	Ukupno/ *Total*	18.487	97	0,52	59
	30-34	Muški/ *Male*	9.717	53	0,55	24
	30-34	Ženski/ *Female*	8.770	44	0,50	35
	35-39	Ukupno/ *Total*	18.371	79	0,43	68
	35-39	Muški/ *Male*	9.480	36	0,38	22
	35-39	Ženski/ *Female*	8.891	43	0,48	46
	40-44	Ukupno/ *Total*	18.285	80	0,44	55
	40-44	Muški/ *Male*	9.424	37	0,39	15
	40-44	Ženski/ *Female*	8.861	43	0,49	40

nastavak/*continued*

Teritorija	Starost	Spol	Ukupno stanovništvo staro 10 i više godina	Nepismeno stanovništvo po starosnim grupama	Procenat nepismenog u odnosu na ukupno stanovništvo (%)	Nepoznato
Area	*Age*	*Sex*	*Total population aged 10 years and over*	*Illiterate population by age group*	*The percentage of illiterate compared to the total population (%)*	*Unknown*
SREDNJOBOSANSKI KANTON *CENTRAL BOSNIA CANTON*	45-49	Ukupno/ *Total*	19.430	108	0,56	102
	45-49	Muški/ *Male*	9.761	40	0,41	17
	45-49	Ženski/ *Female*	9.669	68	0,70	85
	50-54	Ukupno/ *Total*	19.854	210	1,06	233
	50-54	Muški/ *Male*	9.778	48	0,49	55
	50-54	Ženski/ *Female*	10.076	162	1,61	178
	55-59	Ukupno/ *Total*	17.535	369	2,10	311
	55-59	Muški/ *Male*	8.565	62	0,72	63
	55-59	Ženski/ *Female*	8.970	307	3,42	248
	60-64	Ukupno/ *Total*	13.788	539	3,91	316
	60-64	Muški/ *Male*	6.485	46	0,71	74
	60-64	Ženski/ *Female*	7.303	493	6,75	242
	65-69	Ukupno/ *Total*	9.151	674	7,37	286
	65-69	Muški/ *Male*	4.104	44	1,07	73
	65-69	Ženski/ *Female*	5.047	630	12,48	213
	70-74	Ukupno/ *Total*	8.847	1.457	16,47	256
	70-74	Muški/ *Male*	3.712	93	2,51	85
	70-74	Ženski/ *Female*	5.135	1.364	26,56	171
	75 i više/ *75 and over*	Ukupno/ *Total*	11.088	2.909	26,24	395
	75 i više/ *75 and over*	Muški/ *Male*	4.533	340	7,50	150
	75 i više/ *75 and over*	Ženski/ *Female*	6.555	2.569	39,19	245
BUGOJNO	Ukupno/ *Total*	Ukupno/ *Total*	28.305	709	2,50	468
	Ukupno/ *Total*	Muški/ *Male*	13.956	97	0,70	170
	Ukupno/ *Total*	Ženski/ *Female*	14.349	612	4,27	298
	10-14	Ukupno/ *Total*	1.874	3	0,16	224
	10-14	Muški/ *Male*	946	3	0,32	104
	10-14	Ženski/ *Female*	928	-	-	120
	15-19	Ukupno/ *Total*	2.480	7	0,28	5
	15-19	Muški/ *Male*	1.292	2	0,15	4
	15-19	Ženski/ *Female*	1.188	5	0,42	1

nastavak/*continued*

Teritorija	Starost	Spol	Ukupno stanovništvo staro 10 i više godina	Nepismeno stanovništvo po starosnim grupama	Procenat nepismenog u odnosu na ukupno stanovništvo (%)	Nepoznato
Area	*Age*	*Sex*	*Total population aged 10 years and over*	*Illiterate population by age group*	*The percentage of illiterate compared to the total population (%)*	*Unknown*
BUGOJNO	20-24	Ukupno/ *Total*	2.252	7	0,31	2
	20-24	Muški/ *Male*	1.180	3	0,25	1
	20-24	Ženski/ *Female*	1.072	4	0,37	1
	25-29	Ukupno/ *Total*	2.365	11	0,47	9
	25-29	Muški/ *Male*	1.238	7	0,57	2
	25-29	Ženski/ *Female*	1.127	4	0,35	7
	30-34	Ukupno/ *Total*	2.247	8	0,36	5
	30-34	Muški/ *Male*	1.181	4	0,34	4
	30-34	Ženski/ *Female*	1.066	4	0,38	1
	35-39	Ukupno/ *Total*	2.325	5	0,22	9
	35-39	Muški/ *Male*	1.147	1	0,09	3
	35-39	Ženski/ *Female*	1.178	4	0,34	6
	40-44	Ukupno/ *Total*	2.301	11	0,48	5
	40-44	Muški/ *Male*	1.179	3	0,25	-
	40-44	Ženski/ *Female*	1.122	8	0,71	5
	45-49	Ukupno/ *Total*	2.412	13	0,54	8
	45-49	Muški/ *Male*	1.196	6	0,50	1
	45-49	Ženski/ *Female*	1.216	7	0,58	7
	50-54	Ukupno/ *Total*	2.387	23	0,96	18
	50-54	Muški/ *Male*	1.159	5	0,43	4
	50-54	Ženski/ *Female*	1.228	18	1,47	14
	55-59	Ukupno/ *Total*	2.138	29	1,36	25
	55-59	Muški/ *Male*	1.030	5	0,49	5
	55-59	Ženski/ *Female*	1.108	24	2,17	20
	60-64	Ukupno/ *Total*	1.661	37	2,23	30
	60-64	Muški/ *Male*	756	3	0,40	2
	60-64	Ženski/ *Female*	905	34	3,76	28
	65-69	Ukupno/ *Total*	1.165	64	5,49	36
	65-69	Muški/ *Male*	517	6	1,16	7
	65-69	Ženski/ *Female*	648	58	8,95	29

nastavak/*continued*

Teritorija	Starost	Spol	Ukupno stanovništvo staro 10 i više godina	Nepismeno stanovništvo po starosnim grupama	Procenat nepismenog u odnosu na ukupno stanovništvo (%)	Nepoznato
Area	*Age*	*Sex*	*Total population aged 10 years and over*	*Illiterate population by age group*	*The percentage of illiterate compared to the total population (%)*	*Unknown*
BUGOJNO	70-74	Ukupno/ *Total*	1.210	178	14,71	30
	70-74	Muški/ *Male*	534	8	1,50	9
	70-74	Ženski/ *Female*	676	170	25,15	21
	75 i više/ *75 and over*	Ukupno/ *Total*	1.488	313	21,03	62
	75 i više/ *75 and over*	Muški/ *Male*	601	41	6,82	24
	75 i više/ *75 and over*	Ženski/ *Female*	887	272	30,67	38
BUSOVAČA	Ukupno/ *Total*	Ukupno/ *Total*	15.870	469	2,96	229
	Ukupno/ *Total*	Muški/ *Male*	8.067	60	0,74	85
	Ukupno/ *Total*	Ženski/ *Female*	7.803	409	5,24	144
	10-14	Ukupno/ *Total*	1.137	1	0,09	121
	10-14	Muški/ *Male*	604	-	-	62
	10-14	Ženski/ *Female*	533	1	0,19	59
	15-19	Ukupno/ *Total*	1.408	5	0,36	-
	15-19	Muški/ *Male*	709	5	0,71	-
	15-19	Ženski/ *Female*	699	-	-	-
	20-24	Ukupno/ *Total*	1.251	8	0,64	-
	20-24	Muški/ *Male*	629	5	0,79	-
	20-24	Ženski/ *Female*	622	3	0,48	-
	25-29	Ukupno/ *Total*	1.467	2	0,14	1
	25-29	Muški/ *Male*	790	1	0,13	1
	25-29	Ženski/ *Female*	677	1	0,15	-
	30-34	Ukupno/ *Total*	1.328	8	0,60	6
	30-34	Muški/ *Male*	699	4	0,57	-
	30-34	Ženski/ *Female*	629	4	0,64	6
	35-39	Ukupno/ *Total*	1.285	7	0,54	4
	35-39	Muški/ *Male*	682	5	0,73	1
	35-39	Ženski/ *Female*	603	2	0,33	3
	40-44	Ukupno/ *Total*	1.224	5	0,41	1
	40-44	Muški/ *Male*	643	1	0,16	-
	40-44	Ženski/ *Female*	581	4	0,69	1

nastavak/*continued*

Teritorija	Starost	Spol	Ukupno stanovništvo staro 10 i više godina	Nepismeno stanovništvo po starosnim grupama	Procenat nepismenog u odnosu na ukupno stanovništvo (%)	Nepoznato
Area	*Age*	*Sex*	*Total population aged 10 years and over*	*Illiterate population by age group*	*The percentage of illiterate compared to the total population (%)*	*Unknown*
BUSOVAČA	45-49	Ukupno/ *Total*	1.403	5	0,36	10
	45-49	Muški/ *Male*	737	1	0,14	2
	45-49	Ženski/ *Female*	666	4	0,60	8
	50-54	Ukupno/ *Total*	1.463	15	1,03	12
	50-54	Muški/ *Male*	724	5	0,69	2
	50-54	Ženski/ *Female*	739	10	1,35	10
	55-59	Ukupno/ *Total*	1.223	29	2,37	19
	55-59	Muški/ *Male*	615	5	0,81	2
	55-59	Ženski/ *Female*	608	24	3,95	17
	60-64	Ukupno/ *Total*	883	36	4,08	17
	60-64	Muški/ *Male*	437	1	0,23	3
	60-64	Ženski/ *Female*	446	35	7,85	14
	65-69	Ukupno/ *Total*	543	40	7,37	15
	65-69	Muški/ *Male*	257	1	0,39	3
	65-69	Ženski/ *Female*	286	39	13,64	12
	70-74	Ukupno/ *Total*	516	94	18,22	11
	70-74	Muški/ *Male*	217	2	0,92	2
	70-74	Ženski/ *Female*	299	92	30,77	9
	75 i više/ *75 and over*	Ukupno/ *Total*	739	214	28,96	12
	75 i više/ *75 and over*	Muški/ *Male*	324	24	7,41	7
	75 i više/ *75 and over*	Ženski/ *Female*	415	190	45,78	5
DOBRETIĆI	Ukupno/ *Total*	Ukupno/ *Total*	1.545	129	8,35	18
	Ukupno/ *Total*	Muški/ *Male*	857	22	2,57	8
	Ukupno/ *Total*	Ženski/ *Female*	688	107	15,55	10
	10-14	Ukupno/ *Total*	56	1	1,79	4
	10-14	Muški/ *Male*	32	1	3,13	4
	10-14	Ženski/ *Female*	24	-	-	-
	15-19	Ukupno/ *Total*	51	1	1,96	-
	15-19	Muški/ *Male*	27	-	-	-
	15-19	Ženski/ *Female*	24	1	4,17	-

nastavak/*continued*

Teritorija	Starost	Spol	Ukupno stanovništvo staro 10 i više godina	Nepismeno stanovništvo po starosnim grupama	Procenat nepismenog u odnosu na ukupno stanovništvo (%)	Nepoznato
Area	*Age*	*Sex*	*Total population aged 10 years and over*	*Illiterate population by age group*	*The percentage of illiterate compared to the total population (%)*	*Unknown*
DOBRETIĆI	20-24	Ukupno/ *Total*	97	-	-	-
	20-24	Muški/ *Male*	52	-	-	-
	20-24	Ženski/ *Female*	45	-	-	-
	25-29	Ukupno/ *Total*	144	1	0,69	-
	25-29	Muški/ *Male*	77	1	1,30	-
	25-29	Ženski/ *Female*	67	-	-	-
	30-34	Ukupno/ *Total*	138	-	-	1
	30-34	Muški/ *Male*	83	-	-	1
	30-34	Ženski/ *Female*	55	-	-	-
	35-39	Ukupno/ *Total*	163	5	3,07	-
	35-39	Muški/ *Male*	106	4	3,77	-
	35-39	Ženski/ *Female*	57	1	1,75	-
	40-44	Ukupno/ *Total*	151	1	0,66	-
	40-44	Muški/ *Male*	94	1	1,06	-
	40-44	Ženski/ *Female*	57	-	-	-
	45-49	Ukupno/ *Total*	164	2	1,22	-
	45-49	Muški/ *Male*	90	1	1,11	-
	45-49	Ženski/ *Female*	74	1	1,35	-
	50-54	Ukupno/ *Total*	166	3	1,81	-
	50-54	Muški/ *Male*	97	1	1,03	-
	50-54	Ženski/ *Female*	69	2	2,90	-
	55-59	Ukupno/ *Total*	99	7	7,07	2
	55-59	Muški/ *Male*	54	1	1,85	-
	55-59	Ženski/ *Female*	45	6	13,33	2
	60-64	Ukupno/ *Total*	107	25	23,36	5
	60-64	Muški/ *Male*	51	1	1,96	2
	60-64	Ženski/ *Female*	56	24	42,86	3
	65-69	Ukupno/ *Total*	72	17	23,61	2
	65-69	Muški/ *Male*	32	-	-	-
	65-69	Ženski/ *Female*	40	17	42,50	2

nastavak/*continued*

Teritorija	Starost	Spol	Ukupno stanovništvo staro 10 i više godina	Nepismeno stanovništvo po starosnim grupama	Procenat nepismenog u odnosu na ukupno stanovništvo (%)	Nepoznato
Area	*Age*	*Sex*	*Total population aged 10 years and over*	*Illiterate population by age group*	*The percentage of illiterate compared to the total population (%)*	*Unknown*
DOBRETIĆI	70-74	Ukupno/ *Total*	68	34	50,00	1
	70-74	Muški/ *Male*	29	7	24,14	1
	70-74	Ženski/ *Female*	39	27	69,23	-
	75 i više/ *75 and over*	Ukupno/ *Total*	69	32	46,38	3
	75 i više/ *75 and over*	Muški/ *Male*	33	4	12,12	-
	75 i više/ *75 and over*	Ženski/ *Female*	36	28	77,78	3
DONJI VAKUF	Ukupno/ *Total*	Ukupno/ *Total*	12.444	399	3,21	171
	Ukupno/ *Total*	Muški/ *Male*	6.158	55	0,89	66
	Ukupno/ *Total*	Ženski/ *Female*	6.286	344	5,47	105
	10-14	Ukupno/ *Total*	958	5	0,52	101
	10-14	Muški/ *Male*	494	4	0,81	48
	10-14	Ženski/ *Female*	464	1	0,22	53
	15-19	Ukupno/ *Total*	1.299	7	0,54	1
	15-19	Muški/ *Male*	670	5	0,75	1
	15-19	Ženski/ *Female*	629	2	0,32	-
	20-24	Ukupno/ *Total*	940	6	0,64	-
	20-24	Muški/ *Male*	479	1	0,21	-
	20-24	Ženski/ *Female*	461	5	1,08	-
	25-29	Ukupno/ *Total*	999	11	1,10	-
	25-29	Muški/ *Male*	561	6	1,07	-
	25-29	Ženski/ *Female*	438	5	1,14	-
	30-34	Ukupno/ *Total*	959	5	0,52	1
	30-34	Muški/ *Male*	504	2	0,40	-
	30-34	Ženski/ *Female*	455	3	0,66	1
	35-39	Ukupno/ *Total*	980	6	0,61	3
	35-39	Muški/ *Male*	484	2	0,41	-
	35-39	Ženski/ *Female*	496	4	0,81	3
	40-44	Ukupno/ *Total*	997	5	0,50	2
	40-44	Muški/ *Male*	499	5	1,00	-
	40-44	Ženski/ *Female*	498	-	-	2

nastavak/*continued*

Teritorija	Starost	Spol	Ukupno stanovništvo staro 10 i više godina	Nepismeno stanovništvo po starosnim grupama	Procenat nepismenog u odnosu na ukupno stanovništvo (%)	Nepoznato
Area	*Age*	*Sex*	*Total population aged 10 years and over*	*Illiterate population by age group*	*The percentage of illiterate compared to the total population (%)*	*Unknown*
DONJI VAKUF	45-49	Ukupno/ *Total*	1.078	8	0,74	6
	45-49	Muški/ *Male*	532	4	0,75	-
	45-49	Ženski/ *Female*	546	4	0,73	6
	50-54	Ukupno/ *Total*	1.130	20	1,77	12
	50-54	Muški/ *Male*	520	2	0,38	3
	50-54	Ženski/ *Female*	610	18	2,95	9
	55-59	Ukupno/ *Total*	956	25	2,62	9
	55-59	Muški/ *Male*	473	4	0,85	1
	55-59	Ženski/ *Female*	483	21	4,35	8
	60-64	Ukupno/ *Total*	747	22	2,95	8
	60-64	Muški/ *Male*	341	2	0,59	1
	60-64	Ženski/ *Female*	406	20	4,93	7
	65-69	Ukupno/ *Total*	475	29	6,11	13
	65-69	Muški/ *Male*	209	2	0,96	5
	65-69	Ženski/ *Female*	266	27	10,15	8
	70-74	Ukupno/ *Total*	414	89	21,50	3
	70-74	Muški/ *Male*	181	5	2,76	2
	70-74	Ženski/ *Female*	233	84	36,05	1
	75 i više/ *75 and over*	Ukupno/ *Total*	512	161	31,45	12
	75 i više/ *75 and over*	Muški/ *Male*	211	11	5,21	5
	75 i više/ *75 and over*	Ženski/ *Female*	301	150	49,83	7
FOJNICA	Ukupno/ *Total*	Ukupno/ *Total*	11.164	398	3,57	332
	Ukupno/ *Total*	Muški/ *Male*	5.572	57	1,02	131
	Ukupno/ *Total*	Ženski/ *Female*	5.592	341	6,10	201
	10-14	Ukupno/ *Total*	738	2	0,27	79
	10-14	Muški/ *Male*	375	1	0,27	36
	10-14	Ženski/ *Female*	363	1	0,28	43
	15-19	Ukupno/ *Total*	904	3	0,33	3
	15-19	Muški/ *Male*	434	-	-	2
	15-19	Ženski/ *Female*	470	3	0,64	1

nastavak/*continued*

Teritorija	Starost	Spol	Ukupno stanovništvo staro 10 i više godina	Nepismeno stanovništvo po starosnim grupama	Procenat nepismenog u odnosu na ukupno stanovništvo (%)	Nepoznato
Area	*Age*	*Sex*	*Total population aged 10 years and over*	*Illiterate population by age group*	*The percentage of illiterate compared to the total population (%)*	*Unknown*
FOJNICA	20-24	Ukupno/ *Total*	774	-	-	2
	20-24	Muški/ *Male*	410	-	-	1
	20-24	Ženski/ *Female*	364	-	-	1
	25-29	Ukupno/ *Total*	824	1	0,12	1
	25-29	Muški/ *Male*	439	-	-	1
	25-29	Ženski/ *Female*	385	1	0,26	-
	30-34	Ukupno/ *Total*	865	3	0,35	6
	30-34	Muški/ *Male*	468	2	0,43	3
	30-34	Ženski/ *Female*	397	1	0,25	3
	35-39	Ukupno/ *Total*	818	4	0,49	10
	35-39	Muški/ *Male*	404	3	0,74	3
	35-39	Ženski/ *Female*	414	1	0,24	7
	40-44	Ukupno/ *Total*	899	13	1,45	13
	40-44	Muški/ *Male*	476	7	1,47	5
	40-44	Ženski/ *Female*	423	6	1,42	8
	45-49	Ukupno/ *Total*	1.000	5	0,50	23
	45-49	Muški/ *Male*	481	2	0,42	4
	45-49	Ženski/ *Female*	519	3	0,58	19
	50-54	Ukupno/ *Total*	1.085	17	1,57	28
	50-54	Muški/ *Male*	575	4	0,70	10
	50-54	Ženski/ *Female*	510	13	2,55	18
	55-59	Ukupno/ *Total*	964	36	3,73	37
	55-59	Muški/ *Male*	481	5	1,04	16
	55-59	Ženski/ *Female*	483	31	6,42	21
	60-64	Ukupno/ *Total*	722	41	5,68	34
	60-64	Muški/ *Male*	344	4	1,16	11
	60-64	Ženski/ *Female*	378	37	9,79	23
	65-69	Ukupno/ *Total*	534	46	8,61	39
	65-69	Muški/ *Male*	248	3	1,21	19
	65-69	Ženski/ *Female*	286	43	15,03	20

nastavak/*continued*

Teritorija	Starost	Spol	Ukupno stanovništvo staro 10 i više godina	Nepismeno stanovništvo po starosnim grupama	Procenat nepismenog u odnosu na ukupno stanovništvo (%)	Nepoznato
Area	*Age*	*Sex*	*Total population aged 10 years and over*	*Illiterate population by age group*	*The percentage of illiterate compared to the total population (%)*	*Unknown*
FOJNICA	70-74	Ukupno/ *Total*	456	67	14,69	15
	70-74	Muški/ *Male*	200	5	2,50	5
	70-74	Ženski/ *Female*	256	62	24,22	10
	75 i više/ *75 and over*	Ukupno/ *Total*	581	160	27,54	42
	75 i više/ *75 and over*	Muški/ *Male*	237	21	8,86	15
	75 i više/ *75 and over*	Ženski/ *Female*	344	139	40,41	27
GORNJI VAKUF-USKOPLJE	Ukupno/ *Total*	Ukupno/ *Total*	18.630	633	3,40	411
	Ukupno/ *Total*	Muški/ *Male*	9.354	85	0,91	144
	Ukupno/ *Total*	Ženski/ *Female*	9.276	548	5,91	267
	10-14	Ukupno/ *Total*	1.350	1	0,07	164
	10-14	Muški/ *Male*	680	-	-	74
	10-14	Ženski/ *Female*	670	1	0,15	90
	15-19	Ukupno/ *Total*	1.694	5	0,30	2
	15-19	Muški/ *Male*	879	3	0,34	2
	15-19	Ženski/ *Female*	815	2	0,25	-
	20-24	Ukupno/ *Total*	1.551	4	0,26	1
	20-24	Muški/ *Male*	797	2	0,25	-
	20-24	Ženski/ *Female*	754	2	0,27	1
	25-29	Ukupno/ *Total*	1.501	5	0,33	3
	25-29	Muški/ *Male*	763	2	0,26	1
	25-29	Ženski/ *Female*	738	3	0,41	2
	30-34	Ukupno/ *Total*	1.526	9	0,59	3
	30-34	Muški/ *Male*	821	4	0,49	2
	30-34	Ženski/ *Female*	705	5	0,71	1
	35-39	Ukupno/ *Total*	1.589	4	0,25	5
	35-39	Muški/ *Male*	831	2	0,24	1
	35-39	Ženski/ *Female*	758	2	0,26	4
	40-44	Ukupno/ *Total*	1.626	2	0,12	6
	40-44	Muški/ *Male*	839	1	0,12	1
	40-44	Ženski/ *Female*	787	1	0,13	5

nastavak/*continued*

Teritorija	Starost	Spol	Ukupno stanovništvo staro 10 i više godina	Nepismeno stanovništvo po starosnim grupama	Procenat nepismenog u odnosu na ukupno stanovništvo (%)	Nepoznato
Area	*Age*	*Sex*	*Total population aged 10 years and over*	*Illiterate population by age group*	*The percentage of illiterate compared to the total population (%)*	*Unknown*
GORNJI VAKUF-USKOPLJE	45-49	Ukupno/ *Total*	1.617	11	0,68	7
	45-49	Muški/ *Male*	842	4	0,48	-
	45-49	Ženski/ *Female*	775	7	0,90	7
	50-54	Ukupno/ *Total*	1.497	16	1,07	20
	50-54	Muški/ *Male*	781	5	0,64	3
	50-54	Ženski/ *Female*	716	11	1,54	17
	55-59	Ukupno/ *Total*	1.404	30	2,14	37
	55-59	Muški/ *Male*	673	5	0,74	7
	55-59	Ženski/ *Female*	731	25	3,42	30
	60-64	Ukupno/ *Total*	1.036	50	4,83	36
	60-64	Muški/ *Male*	480	2	0,42	6
	60-64	Ženski/ *Female*	556	48	8,63	30
	65-69	Ukupno/ *Total*	693	74	10,68	35
	65-69	Muški/ *Male*	307	7	2,28	7
	65-69	Ženski/ *Female*	386	67	17,36	28
	70-74	Ukupno/ *Total*	732	156	21,31	35
	70-74	Muški/ *Male*	308	10	3,25	14
	70-74	Ženski/ *Female*	424	146	34,43	21
	75 i više/ *75 and over*	Ukupno/ *Total*	814	266	32,68	57
	75 i više/ *75 and over*	Muški/ *Male*	353	38	10,76	26
	75 i više/ *75 and over*	Ženski/ *Female*	461	228	49,46	31
JAJCE	Ukupno/ *Total*	Ukupno/ *Total*	24.413	892	3,65	455
	Ukupno/ *Total*	Muški/ *Male*	12.452	110	0,88	157
	Ukupno/ *Total*	Ženski/ *Female*	11.961	782	6,54	298
	10-14	Ukupno/ *Total*	1.651	3	0,18	204
	10-14	Muški/ *Male*	847	2	0,24	87
	10-14	Ženski/ *Female*	804	1	0,12	117
	15-19	Ukupno/ *Total*	1.878	7	0,37	4
	15-19	Muški/ *Male*	970	3	0,31	2
	15-19	Ženski/ *Female*	908	4	0,44	2

nastavak/*continued*

Teritorija	Starost	Spol	Ukupno stanovništvo staro 10 i više godina	Nepismeno stanovništvo po starosnim grupama	Procenat nepismenog u odnosu na ukupno stanovništvo (%)	Nepoznato
Area	*Age*	*Sex*	*Total population aged 10 years and over*	*Illiterate population by age group*	*The percentage of illiterate compared to the total population (%)*	*Unknown*
JAJCE	20-24	Ukupno/ *Total*	1.853	6	0,32	2
	20-24	Muški/ *Male*	1.007	2	0,20	1
	20-24	Ženski/ *Female*	846	4	0,47	1
	25-29	Ukupno/ *Total*	2.020	10	0,50	2
	25-29	Muški/ *Male*	1.099	5	0,45	-
	25-29	Ženski/ *Female*	921	5	0,54	2
	30-34	Ukupno/ *Total*	2.068	18	0,87	10
	30-34	Muški/ *Male*	1.109	13	1,17	2
	30-34	Ženski/ *Female*	959	5	0,52	8
	35-39	Ukupno/ *Total*	2.135	11	0,52	5
	35-39	Muški/ *Male*	1.134	4	0,35	2
	35-39	Ženski/ *Female*	1.001	7	0,70	3
	40-44	Ukupno/ *Total*	2.004	10	0,50	7
	40-44	Muški/ *Male*	1.073	8	0,75	3
	40-44	Ženski/ *Female*	931	2	0,21	4
	45-49	Ukupno/ *Total*	2.014	13	0,65	10
	45-49	Muški/ *Male*	1.064	4	0,38	2
	45-49	Ženski/ *Female*	950	9	0,95	8
	50-54	Ukupno/ *Total*	1.976	17	0,86	32
	50-54	Muški/ *Male*	999	8	0,80	4
	50-54	Ženski/ *Female*	977	9	0,92	28
	55-59	Ukupno/ *Total*	1.857	50	2,69	46
	55-59	Muški/ *Male*	905	7	0,77	10
	55-59	Ženski/ *Female*	952	43	4,52	36
	60-64	Ukupno/ *Total*	1.612	90	5,58	42
	60-64	Muški/ *Male*	786	3	0,38	17
	60-64	Ženski/ *Female*	826	87	10,53	25
	65-69	Ukupno/ *Total*	1.071	71	6,63	35
	65-69	Muški/ *Male*	520	1	0,19	10
	65-69	Ženski/ *Female*	551	70	12,70	25

nastavak/*continued*

Teritorija	Starost	Spol	Ukupno stanovništvo staro 10 i više godina	Nepismeno stanovništvo po starosnim grupama	Procenat nepismenog u odnosu na ukupno stanovništvo (%)	Nepoznato
Area	*Age*	*Sex*	*Total population aged 10 years and over*	*Illiterate population by age group*	*The percentage of illiterate compared to the total population (%)*	*Unknown*
JAJCE	70-74	Ukupno/ *Total*	991	186	18,77	25
	70-74	Muški/ *Male*	403	5	1,24	9
	70-74	Ženski/ *Female*	588	181	30,78	16
	75 i više/ *75 and over*	Ukupno/ *Total*	1.283	400	31,18	31
	75 i više/ *75 and over*	Muški/ *Male*	536	45	8,40	8
	75 i više/ *75 and over*	Ženski/ *Female*	747	355	47,52	23
KISELJAK	Ukupno/ *Total*	Ukupno/ *Total*	18.493	602	3,26	221
	Ukupno/ *Total*	Muški/ *Male*	9.158	93	1,02	86
	Ukupno/ *Total*	Ženski/ *Female*	9.335	509	5,45	135
	10-14	Ukupno/ *Total*	1.284	1	0,08	138
	10-14	Muški/ *Male*	674	1	0,15	71
	10-14	Ženski/ *Female*	610	-	-	67
	15-19	Ukupno/ *Total*	1.539	4	0,26	-
	15-19	Muški/ *Male*	794	1	0,13	-
	15-19	Ženski/ *Female*	745	3	0,40	-
	20-24	Ukupno/ *Total*	1.426	8	0,56	-
	20-24	Muški/ *Male*	712	4	0,56	-
	20-24	Ženski/ *Female*	714	4	0,56	-
	25-29	Ukupno/ *Total*	1.523	12	0,79	2
	25-29	Muški/ *Male*	803	9	1,12	1
	25-29	Ženski/ *Female*	720	3	0,42	1
	30-34	Ukupno/ *Total*	1.496	6	0,40	1
	30-34	Muški/ *Male*	762	5	0,66	1
	30-34	Ženski/ *Female*	734	1	0,14	-
	35-39	Ukupno/ *Total*	1.373	10	0,73	-
	35-39	Muški/ *Male*	721	4	0,55	-
	35-39	Ženski/ *Female*	652	6	0,92	-
	40-44	Ukupno/ *Total*	1.395	7	0,50	2
	40-44	Muški/ *Male*	721	2	0,28	-
	40-44	Ženski/ *Female*	674	5	0,74	2

nastavak/*continued*

Teritorija	Starost	Spol	Ukupno stanovništvo staro 10 i više godina	Nepismeno stanovništvo po starosnim grupama	Procenat nepismenog u odnosu na ukupno stanovništvo (%)	Nepoznato
Area	*Age*	*Sex*	*Total population aged 10 years and over*	*Illiterate population by age group*	*The percentage of illiterate compared to the total population (%)*	*Unknown*
KISELJAK	45-49	Ukupno/ *Total*	1.531	6	0,39	4
	45-49	Muški/ *Male*	748	3	0,40	1
	45-49	Ženski/ *Female*	783	3	0,38	3
	50-54	Ukupno/ *Total*	1.615	17	1,05	6
	50-54	Muški/ *Male*	806	6	0,74	2
	50-54	Ženski/ *Female*	809	11	1,36	4
	55-59	Ukupno/ *Total*	1.523	36	2,36	11
	55-59	Muški/ *Male*	762	6	0,79	1
	55-59	Ženski/ *Female*	761	30	3,94	10
	60-64	Ukupno/ *Total*	1.221	51	4,18	14
	60-64	Muški/ *Male*	568	3	0,53	2
	60-64	Ženski/ *Female*	653	48	7,35	12
	65-69	Ukupno/ *Total*	794	72	9,07	15
	65-69	Muški/ *Male*	349	6	1,72	2
	65-69	Ženski/ *Female*	445	66	14,83	13
	70-74	Ukupno/ *Total*	791	133	16,81	9
	70-74	Muški/ *Male*	327	9	2,75	1
	70-74	Ženski/ *Female*	464	124	26,72	8
	75 i više/ *75 and over*	Ukupno/ *Total*	982	239	24,34	19
	75 i više/ *75 and over*	Muški/ *Male*	411	34	8,27	4
	75 i više/ *75 and over*	Ženski/ *Female*	571	205	35,90	15
KREŠEVO	Ukupno/ *Total*	Ukupno/ *Total*	4.763	143	3,00	66
	Ukupno/ *Total*	Muški/ *Male*	2.323	16	0,69	31
	Ukupno/ *Total*	Ženski/ *Female*	2.440	127	5,20	35
	10-14	Ukupno/ *Total*	294	-	-	40
	10-14	Muški/ *Male*	158	-	-	19
	10-14	Ženski/ *Female*	136	-	-	21
	15-19	Ukupno/ *Total*	365	-	-	-
	15-19	Muški/ *Male*	168	-	-	-
	15-19	Ženski/ *Female*	197	-	-	-

nastavak/*continued*

Teritorija	Starost	Spol	Ukupno stanovništvo staro 10 i više godina	Nepismeno stanovništvo po starosnim grupama	Procenat nepismenog u odnosu na ukupno stanovništvo (%)	Nepoznato
Area	*Age*	*Sex*	*Total population aged 10 years and over*	*Illiterate population by age group*	*The percentage of illiterate compared to the total population (%)*	*Unknown*
KREŠEVO	20-24	Ukupno/ *Total*	363	-	-	-
	20-24	Muški/ *Male*	184	-	-	-
	20-24	Ženski/ *Female*	179	-	-	-
	25-29	Ukupno/ *Total*	383	-	-	-
	25-29	Muški/ *Male*	192	-	-	-
	25-29	Ženski/ *Female*	191	-	-	-
	30-34	Ukupno/ *Total*	336	4	1,19	1
	30-34	Muški/ *Male*	183	2	1,09	1
	30-34	Ženski/ *Female*	153	2	1,31	-
	35-39	Ukupno/ *Total*	287	-	-	1
	35-39	Muški/ *Male*	151	-	-	1
	35-39	Ženski/ *Female*	136	-	-	-
	40-44	Ukupno/ *Total*	328	1	0,30	-
	40-44	Muški/ *Male*	173	-	-	-
	40-44	Ženski/ *Female*	155	1	0,65	-
	45-49	Ukupno/ *Total*	391	1	0,26	-
	45-49	Muški/ *Male*	186	1	0,54	-
	45-49	Ženski/ *Female*	205	-	-	-
	50-54	Ukupno/ *Total*	474	1	0,21	4
	50-54	Muški/ *Male*	243	1	0,41	1
	50-54	Ženski/ *Female*	231	-	-	3
	55-59	Ukupno/ *Total*	405	6	1,48	1
	55-59	Muški/ *Male*	205	-	-	1
	55-59	Ženski/ *Female*	200	6	3,00	-
	60-64	Ukupno/ *Total*	308	8	2,60	1
	60-64	Muški/ *Male*	154	2	1,30	1
	60-64	Ženski/ *Female*	154	6	3,90	-
	65-69	Ukupno/ *Total*	203	10	4,93	3
	65-69	Muški/ *Male*	85	-	-	2
	65-69	Ženski/ *Female*	118	10	8,47	1

nastavak/*continued*

Teritorija	Starost	Spol	Ukupno stanovništvo staro 10 i više godina	Nepismeno stanovništvo po starosnim grupama	Procenat nepismenog u odnosu na ukupno stanovništvo (%)	Nepoznato
Area	*Age*	*Sex*	*Total population aged 10 years and over*	*Illiterate population by age group*	*The percentage of illiterate compared to the total population (%)*	*Unknown*
KREŠEVO	70-74	Ukupno/ *Total*	254	28	11,02	4
	70-74	Muški/ *Male*	99	2	2,02	1
	70-74	Ženski/ *Female*	155	26	16,77	3
	75 i više/ *75 and over*	Ukupno/ *Total*	372	84	22,58	11
	75 i više/ *75 and over*	Muški/ *Male*	142	8	5,63	4
	75 i više/ *75 and over*	Ženski/ *Female*	230	76	33,04	7
NOVI TRAVNIK	Ukupno/ *Total*	Ukupno/ *Total*	21.169	517	2,44	375
	Ukupno/ *Total*	Muški/ *Male*	10.488	58	0,55	153
	Ukupno/ *Total*	Ženski/ *Female*	10.681	459	4,30	222
	10-14	Ukupno/ *Total*	1.491	7	0,47	185
	10-14	Muški/ *Male*	773	4	0,52	101
	10-14	Ženski/ *Female*	718	3	0,42	84
	15-19	Ukupno/ *Total*	2.000	6	0,30	1
	15-19	Muški/ *Male*	1.041	1	0,10	-
	15-19	Ženski/ *Female*	959	5	0,52	1
	20-24	Ukupno/ *Total*	1.804	5	0,28	4
	20-24	Muški/ *Male*	926	2	0,22	2
	20-24	Ženski/ *Female*	878	3	0,34	2
	25-29	Ukupno/ *Total*	1.925	5	0,26	2
	25-29	Muški/ *Male*	1.017	2	0,20	-
	25-29	Ženski/ *Female*	908	3	0,33	2
	30-34	Ukupno/ *Total*	1.690	7	0,41	5
	30-34	Muški/ *Male*	930	5	0,54	3
	30-34	Ženski/ *Female*	760	2	0,26	2
	35-39	Ukupno/ *Total*	1.657	6	0,36	7
	35-39	Muški/ *Male*	813	3	0,37	2
	35-39	Ženski/ *Female*	844	3	0,36	5
	40-44	Ukupno/ *Total*	1.727	4	0,23	7
	40-44	Muški/ *Male*	882	1	0,11	3
	40-44	Ženski/ *Female*	845	3	0,36	4

nastavak/*continued*

Teritorija	Starost	Spol	Ukupno stanovništvo staro 10 i više godina	Nepismeno stanovništvo po starosnim grupama	Procenat nepismenog u odnosu na ukupno stanovništvo (%)	Nepoznato
Area	*Age*	*Sex*	*Total population aged 10 years and over*	*Illiterate population by age group*	*The percentage of illiterate compared to the total population (%)*	*Unknown*
NOVI TRAVNIK	45-49	Ukupno/ *Total*	1.864	9	0,48	6
	45-49	Muški/ *Male*	913	3	0,33	3
	45-49	Ženski/ *Female*	951	6	0,63	3
	50-54	Ukupno/ *Total*	1.917	28	1,46	26
	50-54	Muški/ *Male*	927	3	0,32	6
	50-54	Ženski/ *Female*	990	25	2,53	20
	55-59	Ukupno/ *Total*	1.608	38	2,36	28
	55-59	Muški/ *Male*	796	3	0,38	4
	55-59	Ženski/ *Female*	812	35	4,31	24
	60-64	Ukupno/ *Total*	1.100	22	2,00	27
	60-64	Muški/ *Male*	515	2	0,39	5
	60-64	Ženski/ *Female*	585	20	3,42	22
	65-69	Ukupno/ *Total*	749	40	5,34	25
	65-69	Muški/ *Male*	301	1	0,33	5
	65-69	Ženski/ *Female*	448	39	8,71	20
	70-74	Ukupno/ *Total*	693	101	14,57	27
	70-74	Muški/ *Male*	279	5	1,79	9
	70-74	Ženski/ *Female*	414	96	23,19	18
	75 i više/ *75 and over*	Ukupno/ *Total*	944	239	25,32	25
	75 i više/ *75 and over*	Muški/ *Male*	375	23	6,13	10
	75 i više/ *75 and over*	Ženski/ *Female*	569	216	37,96	15
TRAVNIK	Ukupno/ *Total*	Ukupno/ *Total*	47.710	1.403	2,94	868
	Ukupno/ *Total*	Muški/ *Male*	23.551	212	0,90	330
	Ukupno/ *Total*	Ženski/ *Female*	24.159	1.191	4,93	538
	10-14	Ukupno/ *Total*	3.346	11	0,33	360
	10-14	Muški/ *Male*	1.719	7	0,41	181
	10-14	Ženski/ *Female*	1.627	4	0,25	179
	15-19	Ukupno/ *Total*	4.087	4	0,10	6
	15-19	Muški/ *Male*	2.136	1	0,05	3
	15-19	Ženski/ *Female*	1.951	3	0,15	3

nastavak/*continued*

Teritorija	Starost	Spol	Ukupno stanovništvo staro 10 i više godina	Nepismeno stanovništvo po starosnim grupama	Procenat nepismenog u odnosu na ukupno stanovništvo (%)	Nepoznato
Area	*Age*	*Sex*	*Total population aged 10 years and over*	*Illiterate population by age group*	*The percentage of illiterate compared to the total population (%)*	*Unknown*
TRAVNIK	20-24	Ukupno/ *Total*	3.580	3	0,08	3
	20-24	Muški/ *Male*	1.853	2	0,11	1
	20-24	Ženski/ *Female*	1.727	1	0,06	2
	25-29	Ukupno/ *Total*	3.956	18	0,46	9
	25-29	Muški/ *Male*	2.079	8	0,38	3
	25-29	Ženski/ *Female*	1.877	10	0,53	6
	30-34	Ukupno/ *Total*	3.921	27	0,69	15
	30-34	Muški/ *Male*	2.019	10	0,50	4
	30-34	Ženski/ *Female*	1.902	17	0,89	11
	35-39	Ukupno/ *Total*	3.988	17	0,43	19
	35-39	Muški/ *Male*	2.083	7	0,34	7
	35-39	Ženski/ *Female*	1.905	10	0,52	12
	40-44	Ukupno/ *Total*	3.906	17	0,44	9
	40-44	Muški/ *Male*	1.982	6	0,30	2
	40-44	Ženski/ *Female*	1.924	11	0,57	7
	45-49	Ukupno/ *Total*	3.928	22	0,56	21
	45-49	Muški/ *Male*	1.966	6	0,31	2
	45-49	Ženski/ *Female*	1.962	16	0,82	19
	50-54	Ukupno/ *Total*	4.039	43	1,06	59
	50-54	Muški/ *Male*	1.915	6	0,31	17
	50-54	Ženski/ *Female*	2.124	37	1,74	42
	55-59	Ukupno/ *Total*	3.709	68	1,83	74
	55-59	Muški/ *Male*	1.753	15	0,86	14
	55-59	Ženski/ *Female*	1.956	53	2,71	60
	60-64	Ukupno/ *Total*	3.073	129	4,20	78
	60-64	Muški/ *Male*	1.450	18	1,24	21
	60-64	Ženski/ *Female*	1.623	111	6,84	57
	65-69	Ukupno/ *Total*	2.008	167	8,32	58
	65-69	Muški/ *Male*	897	15	1,67	12
	65-69	Ženski/ *Female*	1.111	152	13,68	46

nastavak/*continued*

Teritorija	Starost	Spol	Ukupno stanovništvo staro 10 i više godina	Nepismeno stanovništvo po starosnim grupama	Procenat nepismenog u odnosu na ukupno stanovništvo (%)	Nepoznato
Area	*Age*	*Sex*	*Total population aged 10 years and over*	*Illiterate population by age group*	*The percentage of illiterate compared to the total population (%)*	*Unknown*
TRAVNIK	70-74	Ukupno/ *Total*	1.881	287	15,26	64
	70-74	Muški/ *Male*	803	32	3,99	23
	70-74	Ženski/ *Female*	1.078	255	23,65	41
	75 i više/ *75 and over*	Ukupno/ *Total*	2.288	590	25,79	93
	75 i više/ *75 and over*	Muški/ *Male*	896	79	8,82	40
	75 i više/ *75 and over*	Ženski/ *Female*	1.392	511	36,71	53
VITEZ	Ukupno/ *Total*	Ukupno/ *Total*	22.910	453	1,98	364
	Ukupno/ *Total*	Muški/ *Male*	11.248	51	0,45	129
	Ukupno/ *Total*	Ženski/ *Female*	11.662	402	3,45	235
	10-14	Ukupno/ *Total*	1.751	3	0,17	200
	10-14	Muški/ *Male*	865	2	0,23	92
	10-14	Ženski/ *Female*	886	1	0,11	108
	15-19	Ukupno/ *Total*	2.114	3	0,14	-
	15-19	Muški/ *Male*	1.052	2	0,19	-
	15-19	Ženski/ *Female*	1.062	1	0,09	-
	20-24	Ukupno/ *Total*	1.873	5	0,27	6
	20-24	Muški/ *Male*	939	2	0,21	1
	20-24	Ženski/ *Female*	934	3	0,32	5
	25-29	Ukupno/ *Total*	1.960	7	0,36	6
	25-29	Muški/ *Male*	1.060	5	0,47	3
	25-29	Ženski/ *Female*	900	2	0,22	3
	30-34	Ukupno/ *Total*	1.913	2	0,10	5
	30-34	Muški/ *Male*	958	2	0,21	3
	30-34	Ženski/ *Female*	955	-	-	2
	35-39	Ukupno/ *Total*	1.771	4	0,23	5
	35-39	Muški/ *Male*	924	1	0,11	2
	35-39	Ženski/ *Female*	847	3	0,35	3
	40-44	Ukupno/ *Total*	1.727	4	0,23	3
	40-44	Muški/ *Male*	863	2	0,23	1
	40-44	Ženski/ *Female*	864	2	0,23	2

nastavak/*continued*

Teritorija	Starost	Spol	Ukupno stanovništvo staro 10 i više godina	Nepismeno stanovništvo po starosnim grupama	Procenat nepismenog u odnosu na ukupno stanovništvo (%)	Nepoznato
Area	*Age*	*Sex*	*Total population aged 10 years and over*	*Illiterate population by age group*	*The percentage of illiterate compared to the total population (%)*	*Unknown*
VITEZ	45-49	Ukupno/ *Total*	2.028	13	0,64	7
	45-49	Muški/ *Male*	1.006	5	0,50	2
	45-49	Ženski/ *Female*	1.022	8	0,78	5
	50-54	Ukupno/ *Total*	2.105	10	0,48	16
	50-54	Muški/ *Male*	1.032	2	0,19	3
	50-54	Ženski/ *Female*	1.073	8	0,75	13
	55-59	Ukupno/ *Total*	1.649	15	0,91	22
	55-59	Muški/ *Male*	818	6	0,73	2
	55-59	Ženski/ *Female*	831	9	1,08	20
	60-64	Ukupno/ *Total*	1.318	28	2,12	24
	60-64	Muški/ *Male*	603	5	0,83	3
	60-64	Ženski/ *Female*	715	23	3,22	21
	65-69	Ukupno/ *Total*	844	44	5,21	10
	65-69	Muški/ *Male*	382	2	0,52	1
	65-69	Ženski/ *Female*	462	42	9,09	9
	70-74	Ukupno/ *Total*	841	104	12,37	32
	70-74	Muški/ *Male*	332	3	0,90	9
	70-74	Ženski/ *Female*	509	101	19,84	23
	75 i više/ *75 and over*	Ukupno/ *Total*	1.016	211	20,77	28
	75 i više/ *75 and over*	Muški/ *Male*	414	12	2,90	7
	75 i više/ *75 and over*	Ženski/ *Female*	602	199	33,06	21
HERCEGOVAČKO-NERETVANSKI KANTON *HERZEGOVINA-NERETVA CANTON*	Ukupno/ *Total*	Ukupno/ *Total*	200.424	3.704	1,85	2.562
	Ukupno/ *Total*	Muški/ *Male*	97.999	466	0,48	932
	Ukupno/ *Total*	Ženski/ *Female*	102.425	3.238	3,16	1.630
	10-14	Ukupno/ *Total*	12.576	29	0,23	1.257
	10-14	Muški/ *Male*	6.370	14	0,22	585
	10-14	Ženski/ *Female*	6.206	15	0,24	672
	15-19	Ukupno/ *Total*	16.497	41	0,25	8
	15-19	Muški/ *Male*	8.565	26	0,30	6
	15-19	Ženski/ *Female*	7.932	15	0,19	2

nastavak/*continued*

Teritorija	Starost	Spol	Ukupno stanovništvo staro 10 i više godina	Nepismeno stanovništvo po starosnim grupama	Procenat nepismenog u odnosu na ukupno stanovništvo (%)	Nepoznato
Area	*Age*	*Sex*	*Total population aged 10 years and over*	*Illiterate population by age group*	*The percentage of illiterate compared to the total population (%)*	*Unknown*
HERCEGOVAČKO-NERETVANSKI KANTON *HERZEGOVINA-NERETVA CANTON*	20-24	Ukupno/ *Total*	14.626	40	0,27	6
	20-24	Muški/ *Male*	7.456	23	0,31	5
	20-24	Ženski/ *Female*	7.170	17	0,24	1
	25-29	Ukupno/ *Total*	15.752	41	0,26	5
	25-29	Muški/ *Male*	8.141	22	0,27	4
	25-29	Ženski/ *Female*	7.611	19	0,25	1
	30-34	Ukupno/ *Total*	15.188	54	0,36	19
	30-34	Muški/ *Male*	7.856	30	0,38	9
	30-34	Ženski/ *Female*	7.332	24	0,33	10
	35-39	Ukupno/ *Total*	14.551	32	0,22	17
	35-39	Muški/ *Male*	7.391	12	0,16	8
	35-39	Ženski/ *Female*	7.160	20	0,28	9
	40-44	Ukupno/ *Total*	14.619	49	0,34	19
	40-44	Muški/ *Male*	7.436	20	0,27	6
	40-44	Ženski/ *Female*	7.183	29	0,40	13
	45-49	Ukupno/ *Total*	16.426	60	0,37	38
	45-49	Muški/ *Male*	8.303	25	0,30	15
	45-49	Ženski/ *Female*	8.123	35	0,43	23
	50-54	Ukupno/ *Total*	17.397	77	0,44	77
	50-54	Muški/ *Male*	8.611	30	0,35	14
	50-54	Ženski/ *Female*	8.786	47	0,53	63
	55-59	Ukupno/ *Total*	15.819	98	0,62	109
	55-59	Muški/ *Male*	7.907	27	0,34	16
	55-59	Ženski/ *Female*	7.912	71	0,90	93
	60-64	Ukupno/ *Total*	12.748	139	1,09	144
	60-64	Muški/ *Male*	5.983	24	0,40	28
	60-64	Ženski/ *Female*	6.765	115	1,70	116
	65-69	Ukupno/ *Total*	8.805	240	2,73	167
	65-69	Muški/ *Male*	3.888	23	0,59	45
	65-69	Ženski/ *Female*	4.917	217	4,41	122

nastavak/*continued*

Teritorija	Starost	Spol	Ukupno stanovništvo staro 10 i više godina	Nepismeno stanovništvo po starosnim grupama	Procenat nepismenog u odnosu na ukupno stanovništvo (%)	Nepoznato
Area	*Age*	*Sex*	*Total population aged 10 years and over*	*Illiterate population by age group*	*The percentage of illiterate compared to the total population (%)*	*Unknown*
HERCEGOVAČKO-NERETVANSKI KANTON *HERZEGOVINA-NERETVA CANTON*	70-74	Ukupno/ *Total*	9.454	531	5,62	258
	70-74	Muški/ *Male*	4.005	30	0,75	69
	70-74	Ženski/ *Female*	5.449	501	9,19	189
	75 i više/ *75 and over*	Ukupno/ *Total*	15.966	2.273	14,24	438
	75 i više/ *75 and over*	Muški/ *Male*	6.087	160	2,63	122
	75 i više/ *75 and over*	Ženski/ *Female*	9.879	2.113	21,39	316
ČAPLJINA	Ukupno/ *Total*	Ukupno/ *Total*	23.565	340	1,44	378
	Ukupno/ *Total*	Muški/ *Male*	11.616	46	0,40	130
	Ukupno/ *Total*	Ženski/ *Female*	11.949	294	2,46	248
	10-14	Ukupno/ *Total*	1.627	6	0,37	159
	10-14	Muški/ *Male*	829	3	0,36	70
	10-14	Ženski/ *Female*	798	3	0,38	89
	15-19	Ukupno/ *Total*	1.991	7	0,35	3
	15-19	Muški/ *Male*	1.006	7	0,70	3
	15-19	Ženski/ *Female*	985	-	-	-
	20-24	Ukupno/ *Total*	1.753	5	0,29	-
	20-24	Muški/ *Male*	905	2	0,22	-
	20-24	Ženski/ *Female*	848	3	0,35	-
	25-29	Ukupno/ *Total*	1.734	3	0,17	-
	25-29	Muški/ *Male*	936	2	0,21	-
	25-29	Ženski/ *Female*	798	1	0,13	-
	30-34	Ukupno/ *Total*	1.628	7	0,43	4
	30-34	Muški/ *Male*	839	5	0,60	2
	30-34	Ženski/ *Female*	789	2	0,25	2
	35-39	Ukupno/ *Total*	1.613	4	0,25	-
	35-39	Muški/ *Male*	830	2	0,24	-
	35-39	Ženski/ *Female*	783	2	0,26	-
	40-44	Ukupno/ *Total*	1.709	4	0,23	3
	40-44	Muški/ *Male*	882	3	0,34	-
	40-44	Ženski/ *Female*	827	1	0,12	3

nastavak/*continued*

Teritorija	Starost	Spol	Ukupno stanovništvo staro 10 i više godina	Nepismeno stanovništvo po starosnim grupama	Procenat nepismenog u odnosu na ukupno stanovništvo (%)	Nepoznato
Area	*Age*	*Sex*	*Total population aged 10 years and over*	*Illiterate population by age group*	*The percentage of illiterate compared to the total population (%)*	*Unknown*
ČAPLJINA	45-49	Ukupno/ *Total*	1.958	3	0,15	5
	45-49	Muški/ *Male*	1.032	2	0,19	1
	45-49	Ženski/ *Female*	926	1	0,11	4
	50-54	Ukupno/ *Total*	2.034	-	-	6
	50-54	Muški/ *Male*	1.017	-	-	1
	50-54	Ženski/ *Female*	1.017	-	-	5
	55-59	Ukupno/ *Total*	1.810	7	0,39	18
	55-59	Muški/ *Male*	915	1	0,11	2
	55-59	Ženski/ *Female*	895	6	0,67	16
	60-64	Ukupno/ *Total*	1.404	13	0,93	21
	60-64	Muški/ *Male*	673	3	0,45	6
	60-64	Ženski/ *Female*	731	10	1,37	15
	65-69	Ukupno/ *Total*	1.004	17	1,69	33
	65-69	Muški/ *Male*	430	-	-	7
	65-69	Ženski/ *Female*	574	17	2,96	26
	70-74	Ukupno/ *Total*	1.184	34	2,87	46
	70-74	Muški/ *Male*	515	3	0,58	18
	70-74	Ženski/ *Female*	669	31	4,63	28
	75 i više/ *75 and over*	Ukupno/ *Total*	2.116	230	10,87	80
	75 i više/ *75 and over*	Muški/ *Male*	807	13	1,61	20
	75 i više/ *75 and over*	Ženski/ *Female*	1.309	217	16,58	60
ČITLUK	Ukupno/ *Total*	Ukupno/ *Total*	16.048	186	1,16	301
	Ukupno/ *Total*	Muški/ *Male*	7.907	22	0,28	117
	Ukupno/ *Total*	Ženski/ *Female*	8.141	164	2,01	184
	10-14	Ukupno/ *Total*	1.290	2	0,16	158
	10-14	Muški/ *Male*	646	2	0,31	69
	10-14	Ženski/ *Female*	644	-	-	89
	15-19	Ukupno/ *Total*	1.427	3	0,21	-
	15-19	Muški/ *Male*	751	2	0,27	-
	15-19	Ženski/ *Female*	676	1	0,15	-

nastavak/*continued*

Teritorija	Starost	Spol	Ukupno stanovništvo staro 10 i više godina	Nepismeno stanovništvo po starosnim grupama	Procenat nepismenog u odnosu na ukupno stanovništvo (%)	Nepoznato
Area	*Age*	*Sex*	*Total population aged 10 years and over*	*Illiterate population by age group*	*The percentage of illiterate compared to the total population (%)*	*Unknown*
ČITLUK	20-24	Ukupno/ *Total*	1.365	3	0,22	-
	20-24	Muški/ *Male*	710	-	-	-
	20-24	Ženski/ *Female*	655	3	0,46	-
	25-29	Ukupno/ *Total*	1.261	2	0,16	-
	25-29	Muški/ *Male*	647	1	0,15	-
	25-29	Ženski/ *Female*	614	1	0,16	-
	30-34	Ukupno/ *Total*	1.041	3	0,29	-
	30-34	Muški/ *Male*	504	2	0,40	-
	30-34	Ženski/ *Female*	537	1	0,19	-
	35-39	Ukupno/ *Total*	1.099	-	-	-
	35-39	Muški/ *Male*	553	-	-	-
	35-39	Ženski/ *Female*	546	-	-	-
	40-44	Ukupno/ *Total*	1.179	2	0,17	-
	40-44	Muški/ *Male*	587	1	0,17	-
	40-44	Ženski/ *Female*	592	1	0,17	-
	45-49	Ukupno/ *Total*	1.388	3	0,22	1
	45-49	Muški/ *Male*	696	1	0,14	-
	45-49	Ženski/ *Female*	692	2	0,29	1
	50-54	Ukupno/ *Total*	1.377	5	0,36	2
	50-54	Muški/ *Male*	708	2	0,28	-
	50-54	Ženski/ *Female*	669	3	0,45	2
	55-59	Ukupno/ *Total*	1.054	-	-	3
	55-59	Muški/ *Male*	568	-	-	1
	55-59	Ženski/ *Female*	486	-	-	2
	60-64	Ukupno/ *Total*	740	1	0,14	3
	60-64	Muški/ *Male*	348	-	-	1
	60-64	Ženski/ *Female*	392	1	0,26	2
	65-69	Ukupno/ *Total*	579	5	0,86	19
	65-69	Muški/ *Male*	296	2	0,68	7
	65-69	Ženski/ *Female*	283	3	1,06	12

nastavak/*continued*

Teritorija	Starost	Spol	Ukupno stanovništvo staro 10 i više godina	Nepismeno stanovništvo po starosnim grupama	Procenat nepismenog u odnosu na ukupno stanovništvo (%)	Nepoznato
Area	*Age*	*Sex*	*Total population aged 10 years and over*	*Illiterate population by age group*	*The percentage of illiterate compared to the total population (%)*	*Unknown*
ČITLUK	70-74	Ukupno/ *Total*	795	7	0,88	37
	70-74	Muški/ *Male*	336	2	0,60	11
	70-74	Ženski/ *Female*	459	5	1,09	26
	75 i više/ *75 and over*	Ukupno/ *Total*	1.453	150	10,32	78
	75 i više/ *75 and over*	Muški/ *Male*	557	7	1,26	28
	75 i više/ *75 and over*	Ženski/ *Female*	896	143	15,96	50
GRAD MOSTAR	Ukupno/ *Total*	Ukupno/ *Total*	95.573	1.143	1,20	932
	Ukupno/ *Total*	Muški/ *Male*	45.957	137	0,30	338
	Ukupno/ *Total*	Ženski/ *Female*	49.616	1.006	2,03	594
	10-14	Ukupno/ *Total*	5.481	14	0,26	538
	10-14	Muški/ *Male*	2.777	6	0,22	256
	10-14	Ženski/ *Female*	2.704	8	0,30	282
	15-19	Ukupno/ *Total*	7.793	14	0,18	2
	15-19	Muški/ *Male*	4.074	5	0,12	1
	15-19	Ženski/ *Female*	3.719	9	0,24	1
	20-24	Ukupno/ *Total*	6.871	14	0,20	-
	20-24	Muški/ *Male*	3.429	9	0,26	-
	20-24	Ženski/ *Female*	3.442	5	0,15	-
	25-29	Ukupno/ *Total*	7.781	12	0,15	4
	25-29	Muški/ *Male*	3.921	7	0,18	3
	25-29	Ženski/ *Female*	3.860	5	0,13	1
	30-34	Ukupno/ *Total*	7.762	20	0,26	6
	30-34	Muški/ *Male*	3.996	10	0,25	2
	30-34	Ženski/ *Female*	3.766	10	0,27	4
	35-39	Ukupno/ *Total*	7.111	13	0,18	4
	35-39	Muški/ *Male*	3.553	7	0,20	1
	35-39	Ženski/ *Female*	3.558	6	0,17	3
	40-44	Ukupno/ *Total*	6.765	15	0,22	5
	40-44	Muški/ *Male*	3.389	5	0,15	2
	40-44	Ženski/ *Female*	3.376	10	0,30	3

nastavak/*continued*

Teritorija	Starost	Spol	Ukupno stanovništvo staro 10 i više godina	Nepismeno stanovništvo po starosnim grupama	Procenat nepismenog u odnosu na ukupno stanovništvo (%)	Nepoznato
Area	*Age*	*Sex*	*Total population aged 10 years and over*	*Illiterate population by age group*	*The percentage of illiterate compared to the total population (%)*	*Unknown*
GRAD MOSTAR	45-49	Ukupno/ *Total*	7.497	18	0,24	5
	45-49	Muški/ *Male*	3.709	6	0,16	2
	45-49	Ženski/ *Female*	3.788	12	0,32	3
	50-54	Ukupno/ *Total*	8.226	19	0,23	16
	50-54	Muški/ *Male*	3.958	6	0,15	3
	50-54	Ženski/ *Female*	4.268	13	0,30	13
	55-59	Ukupno/ *Total*	7.691	29	0,38	22
	55-59	Muški/ *Male*	3.703	10	0,27	-
	55-59	Ženski/ *Female*	3.988	19	0,48	22
	60-64	Ukupno/ *Total*	6.387	27	0,42	44
	60-64	Muški/ *Male*	2.924	5	0,17	6
	60-64	Ženski/ *Female*	3.463	22	0,64	38
	65-69	Ukupno/ *Total*	4.386	67	1,53	54
	65-69	Muški/ *Male*	1.877	9	0,48	11
	65-69	Ženski/ *Female*	2.509	58	2,31	43
	70-74	Ukupno/ *Total*	4.493	148	3,29	78
	70-74	Muški/ *Male*	1.846	8	0,43	20
	70-74	Ženski/ *Female*	2.647	140	5,29	58
	75 i više/ *75 and over*	Ukupno/ *Total*	7.329	733	10,00	154
	75 i više/ *75 and over*	Muški/ *Male*	2.801	44	1,57	31
	75 i više/ *75 and over*	Ženski/ *Female*	4.528	689	15,22	123
JABLANICA	Ukupno/ *Total*	Ukupno/ *Total*	9.250	319	3,45	52
	Ukupno/ *Total*	Muški/ *Male*	4.578	37	0,81	15
	Ukupno/ *Total*	Ženski/ *Female*	4.672	282	6,04	37
	10-14	Ukupno/ *Total*	471	2	0,42	14
	10-14	Muški/ *Male*	241	-	-	9
	10-14	Ženski/ *Female*	230	2	0,87	5
	15-19	Ukupno/ *Total*	681	2	0,29	-
	15-19	Muški/ *Male*	338	2	0,59	-
	15-19	Ženski/ *Female*	343	-	-	-

nastavak/*continued*

Teritorija	Starost	Spol	Ukupno stanovništvo staro 10 i više godina	Nepismeno stanovništvo po starosnim grupama	Procenat nepismenog u odnosu na ukupno stanovništvo (%)	Nepoznato
Area	*Age*	*Sex*	*Total population aged 10 years and over*	*Illiterate population by age group*	*The percentage of illiterate compared to the total population (%)*	*Unknown*
JABLANICA	20-24	Ukupno/ *Total*	743	2	0,27	-
	20-24	Muški/ *Male*	375	2	0,53	-
	20-24	Ženski/ *Female*	368	-	-	-
	25-29	Ukupno/ *Total*	821	2	0,24	-
	25-29	Muški/ *Male*	455	2	0,44	-
	25-29	Ženski/ *Female*	366	-	-	-
	30-34	Ukupno/ *Total*	721	3	0,42	1
	30-34	Muški/ *Male*	403	2	0,50	1
	30-34	Ženski/ *Female*	318	1	0,31	-
	35-39	Ukupno/ *Total*	660	2	0,30	2
	35-39	Muški/ *Male*	341	1	0,29	-
	35-39	Ženski/ *Female*	319	1	0,31	2
	40-44	Ukupno/ *Total*	648	2	0,31	1
	40-44	Muški/ *Male*	334	-	-	-
	40-44	Ženski/ *Female*	314	2	0,64	1
	45-49	Ukupno/ *Total*	782	5	0,64	2
	45-49	Muški/ *Male*	383	4	1,04	1
	45-49	Ženski/ *Female*	399	1	0,25	1
	50-54	Ukupno/ *Total*	938	11	1,17	8
	50-54	Muški/ *Male*	458	6	1,31	-
	50-54	Ženski/ *Female*	480	5	1,04	8
	55-59	Ukupno/ *Total*	823	9	1,09	6
	55-59	Muški/ *Male*	427	4	0,94	1
	55-59	Ženski/ *Female*	396	5	1,26	5
	60-64	Ukupno/ *Total*	648	12	1,85	6
	60-64	Muški/ *Male*	312	-	-	1
	60-64	Ženski/ *Female*	336	12	3,57	5
	65-69	Ukupno/ *Total*	375	23	6,13	3
	65-69	Muški/ *Male*	172	1	0,58	-
	65-69	Ženski/ *Female*	203	22	10,84	3

nastavak/*continued*

Teritorija	Starost	Spol	Ukupno stanovništvo staro 10 i više godina	Nepismeno stanovništvo po starosnim grupama	Procenat nepismenog u odnosu na ukupno stanovništvo (%)	Nepoznato
Area	*Age*	*Sex*	*Total population aged 10 years and over*	*Illiterate population by age group*	*The percentage of illiterate compared to the total population (%)*	*Unknown*
JABLANICA	70-74	Ukupno/ *Total*	342	51	14,91	3
	70-74	Muški/ *Male*	139	1	0,72	-
	70-74	Ženski/ *Female*	203	50	24,63	3
	75 i više/ *75 and over*	Ukupno/ *Total*	597	193	32,33	6
	75 i više/ *75 and over*	Muški/ *Male*	200	12	6,00	2
	75 i više/ *75 and over*	Ženski/ *Female*	397	181	45,59	4
KONJIC	Ukupno/ *Total*	Ukupno/ *Total*	22.865	851	3,72	341
	Ukupno/ *Total*	Muški/ *Male*	11.237	86	0,77	119
	Ukupno/ *Total*	Ženski/ *Female*	11.628	765	6,58	222
	10-14	Ukupno/ *Total*	1.390	3	0,22	163
	10-14	Muški/ *Male*	707	1	0,14	72
	10-14	Ženski/ *Female*	683	2	0,29	91
	15-19	Ukupno/ *Total*	1.851	8	0,43	2
	15-19	Muški/ *Male*	962	4	0,42	1
	15-19	Ženski/ *Female*	889	4	0,45	1
	20-24	Ukupno/ *Total*	1.503	4	0,27	2
	20-24	Muški/ *Male*	797	1	0,13	1
	20-24	Ženski/ *Female*	706	3	0,42	1
	25-29	Ukupno/ *Total*	1.636	12	0,73	-
	25-29	Muški/ *Male*	848	3	0,35	-
	25-29	Ženski/ *Female*	788	9	1,14	-
	30-34	Ukupno/ *Total*	1.640	11	0,67	1
	30-34	Muški/ *Male*	836	5	0,60	-
	30-34	Ženski/ *Female*	804	6	0,75	1
	35-39	Ukupno/ *Total*	1.740	9	0,52	5
	35-39	Muški/ *Male*	907	2	0,22	3
	35-39	Ženski/ *Female*	833	7	0,84	2
	40-44	Ukupno/ *Total*	1.779	13	0,73	2
	40-44	Muški/ *Male*	917	4	0,44	1
	40-44	Ženski/ *Female*	862	9	1,04	1

nastavak/*continued*

Teritorija	Starost	Spol	Ukupno stanovništvo staro 10 i više godina	Nepismeno stanovništvo po starosnim grupama	Procenat nepismenog u odnosu na ukupno stanovništvo (%)	Nepoznato
Area	*Age*	*Sex*	*Total population aged 10 years and over*	*Illiterate population by age group*	*The percentage of illiterate compared to the total population (%)*	*Unknown*
KONJIC	45-49	Ukupno/ *Total*	1.915	13	0,68	11
	45-49	Muški/ *Male*	966	4	0,41	3
	45-49	Ženski/ *Female*	949	9	0,95	8
	50-54	Ukupno/ *Total*	1.920	22	1,15	17
	50-54	Muški/ *Male*	960	5	0,52	3
	50-54	Ženski/ *Female*	960	17	1,77	14
	55-59	Ukupno/ *Total*	1.876	25	1,33	29
	55-59	Muški/ *Male*	925	5	0,54	4
	55-59	Ženski/ *Female*	951	20	2,10	25
	60-64	Ukupno/ *Total*	1.586	42	2,65	25
	60-64	Muški/ *Male*	749	8	1,07	7
	60-64	Ženski/ *Female*	837	34	4,06	18
	65-69	Ukupno/ *Total*	1.170	77	6,58	26
	65-69	Muški/ *Male*	496	3	0,60	7
	65-69	Ženski/ *Female*	674	74	10,98	19
	70-74	Ukupno/ *Total*	1.181	179	15,16	29
	70-74	Muški/ *Male*	521	7	1,34	6
	70-74	Ženski/ *Female*	660	172	26,06	23
	75 i više/ *75 and over*	Ukupno/ *Total*	1.678	433	25,80	29
	75 i više/ *75 and over*	Muški/ *Male*	646	34	5,26	11
	75 i više/ *75 and over*	Ženski/ *Female*	1.032	399	38,66	18
NEUM	Ukupno/ *Total*	Ukupno/ *Total*	4.210	116	2,76	45
	Ukupno/ *Total*	Muški/ *Male*	2.118	11	0,52	18
	Ukupno/ *Total*	Ženski/ *Female*	2.092	105	5,02	27
	10-14	Ukupno/ *Total*	282	-	-	27
	10-14	Muški/ *Male*	138	-	-	11
	10-14	Ženski/ *Female*	144	-	-	16
	15-19	Ukupno/ *Total*	344	-	-	1
	15-19	Muški/ *Male*	173	-	-	1
	15-19	Ženski/ *Female*	171	-	-	-

nastavak/*continued*

Teritorija	Starost	Spol	Ukupno stanovništvo staro 10 i više godina	Nepismeno stanovništvo po starosnim grupama	Procenat nepismenog u odnosu na ukupno stanovništvo (%)	Nepoznato
Area	*Age*	*Sex*	*Total population aged 10 years and over*	*Illiterate population by age group*	*The percentage of illiterate compared to the total population (%)*	*Unknown*
NEUM	20-24	Ukupno/ *Total*	278	1	0,36	-
	20-24	Muški/ *Male*	140	1	0,71	-
	20-24	Ženski/ *Female*	138	-	-	-
	25-29	Ukupno/ *Total*	305	-	-	-
	25-29	Muški/ *Male*	164	-	-	-
	25-29	Ženski/ *Female*	141	-	-	-
	30-34	Ukupno/ *Total*	252	-	-	-
	30-34	Muški/ *Male*	131	-	-	-
	30-34	Ženski/ *Female*	121	-	-	-
	35-39	Ukupno/ *Total*	234	-	-	-
	35-39	Muški/ *Male*	125	-	-	-
	35-39	Ženski/ *Female*	109	-	-	-
	40-44	Ukupno/ *Total*	286	3	1,05	-
	40-44	Muški/ *Male*	154	2	1,30	-
	40-44	Ženski/ *Female*	132	1	0,76	-
	45-49	Ukupno/ *Total*	424	-	-	-
	45-49	Muški/ *Male*	210	-	-	-
	45-49	Ženski/ *Female*	214	-	-	-
	50-54	Ukupno/ *Total*	429	-	-	1
	50-54	Muški/ *Male*	213	-	-	1
	50-54	Ženski/ *Female*	216	-	-	-
	55-59	Ukupno/ *Total*	339	2	0,59	2
	55-59	Muški/ *Male*	201	2	1,00	1
	55-59	Ženski/ *Female*	138	-	-	1
	60-64	Ukupno/ *Total*	260	2	0,77	1
	60-64	Muški/ *Male*	145	2	1,38	-
	60-64	Ženski/ *Female*	115	-	-	1
	65-69	Ukupno/ *Total*	155	3	1,94	1
	65-69	Muški/ *Male*	73	-	-	1
	65-69	Ženski/ *Female*	82	3	3,66	-

nastavak/*continued*

Teritorija	Starost	Spol	Ukupno stanovništvo staro 10 i više godina	Nepismeno stanovništvo po starosnim grupama	Procenat nepismenog u odnosu na ukupno stanovništvo (%)	Nepoznato
Area	*Age*	*Sex*	*Total population aged 10 years and over*	*Illiterate population by age group*	*The percentage of illiterate compared to the total population (%)*	*Unknown*
NEUM	70-74	Ukupno/ *Total*	178	5	2,81	3
	70-74	Muški/ *Male*	83	-	-	1
	70-74	Ženski/ *Female*	95	5	5,26	2
	75 i više/ *75 and over*	Ukupno/ *Total*	444	100	22,52	9
	75 i više/ *75 and over*	Muški/ *Male*	168	4	2,38	2
	75 i više/ *75 and over*	Ženski/ *Female*	276	96	34,78	7
PROZOR	Ukupno/ *Total*	Ukupno/ *Total*	12.772	412	3,23	299
	Ukupno/ *Total*	Muški/ *Male*	6.433	55	0,85	105
	Ukupno/ *Total*	Ženski/ *Female*	6.339	357	5,63	194
	10-14	Ukupno/ *Total*	974	1	0,10	95
	10-14	Muški/ *Male*	502	1	0,20	45
	10-14	Ženski/ *Female*	472	-	-	50
	15-19	Ukupno/ *Total*	1.134	1	0,09	-
	15-19	Muški/ *Male*	596	1	0,17	-
	15-19	Ženski/ *Female*	538	-	-	-
	20-24	Ukupno/ *Total*	979	5	0,51	2
	20-24	Muški/ *Male*	526	2	0,38	2
	20-24	Ženski/ *Female*	453	3	0,66	-
	25-29	Ukupno/ *Total*	1.006	5	0,50	-
	25-29	Muški/ *Male*	531	3	0,56	-
	25-29	Ženski/ *Female*	475	2	0,42	-
	30-34	Ukupno/ *Total*	995	3	0,30	4
	30-34	Muški/ *Male*	536	1	0,19	2
	30-34	Ženski/ *Female*	459	2	0,44	2
	35-39	Ukupno/ *Total*	1.005	3	0,30	3
	35-39	Muški/ *Male*	508	-	-	2
	35-39	Ženski/ *Female*	497	3	0,60	1
	40-44	Ukupno/ *Total*	1.020	4	0,39	7
	40-44	Muški/ *Male*	520	1	0,19	3
	40-44	Ženski/ *Female*	500	3	0,60	4

nastavak/*continued*

Teritorija	Starost	Spol	Ukupno stanovništvo staro 10 i više godina	Nepismeno stanovništvo po starosnim grupama	Procenat nepismenog u odnosu na ukupno stanovništvo (%)	Nepoznato
Area	*Age*	*Sex*	*Total population aged 10 years and over*	*Illiterate population by age group*	*The percentage of illiterate compared to the total population (%)*	*Unknown*
PROZOR	45-49	Ukupno/ *Total*	1.057	5	0,47	10
	45-49	Muški/ *Male*	567	2	0,35	5
	45-49	Ženski/ *Female*	490	3	0,61	5
	50-54	Ukupno/ *Total*	1.048	5	0,48	22
	50-54	Muški/ *Male*	526	2	0,38	5
	50-54	Ženski/ *Female*	522	3	0,57	17
	55-59	Ukupno/ *Total*	964	16	1,66	24
	55-59	Muški/ *Male*	509	2	0,39	6
	55-59	Ženski/ *Female*	455	14	3,08	18
	60-64	Ukupno/ *Total*	746	35	4,69	32
	60-64	Muški/ *Male*	343	4	1,17	6
	60-64	Ženski/ *Female*	403	31	7,69	26
	65-69	Ukupno/ *Total*	485	34	7,01	21
	65-69	Muški/ *Male*	227	4	1,76	8
	65-69	Ženski/ *Female*	258	30	11,63	13
	70-74	Ukupno/ *Total*	530	67	12,64	38
	70-74	Muški/ *Male*	232	4	1,72	9
	70-74	Ženski/ *Female*	298	63	21,14	29
	75 i više/ *75 and over*	Ukupno/ *Total*	829	228	27,50	41
	75 i više/ *75 and over*	Muški/ *Male*	310	28	9,03	12
	75 i više/ *75 and over*	Ženski/ *Female*	519	200	38,54	29
RAVNO	Ukupno/ *Total*	Ukupno/ *Total*	2.965	38	1,28	34
	Ukupno/ *Total*	Muški/ *Male*	1.523	5	0,33	10
	Ukupno/ *Total*	Ženski/ *Female*	1.442	33	2,29	24
	10-14	Ukupno/ *Total*	155	-	-	11
	10-14	Muški/ *Male*	74	-	-	5
	10-14	Ženski/ *Female*	81	-	-	6
	15-19	Ukupno/ *Total*	193	-	-	-
	15-19	Muški/ *Male*	100	-	-	-
	15-19	Ženski/ *Female*	93	-	-	-

nastavak/*continued*

Teritorija	Starost	Spol	Ukupno stanovništvo staro 10 i više godina	Nepismeno stanovništvo po starosnim grupama	Procenat nepismenog u odnosu na ukupno stanovništvo (%)	Nepoznato
Area	*Age*	*Sex*	*Total population aged 10 years and over*	*Illiterate population by age group*	*The percentage of illiterate compared to the total population (%)*	*Unknown*
RAVNO	20-24	Ukupno/ *Total*	191	1	0,52	-
	20-24	Muški/ *Male*	101	1	0,99	-
	20-24	Ženski/ *Female*	90	-	-	-
	25-29	Ukupno/ *Total*	215	1	0,47	-
	25-29	Muški/ *Male*	125	-	-	-
	25-29	Ženski/ *Female*	90	1	1,11	-
	30-34	Ukupno/ *Total*	168	-	-	-
	30-34	Muški/ *Male*	91	-	-	-
	30-34	Ženski/ *Female*	77	-	-	-
	35-39	Ukupno/ *Total*	183	-	-	-
	35-39	Muški/ *Male*	100	-	-	-
	35-39	Ženski/ *Female*	83	-	-	-
	40-44	Ukupno/ *Total*	243	-	-	-
	40-44	Muški/ *Male*	130	-	-	-
	40-44	Ženski/ *Female*	113	-	-	-
	45-49	Ukupno/ *Total*	243	-	-	-
	45-49	Muški/ *Male*	115	-	-	-
	45-49	Ženski/ *Female*	128	-	-	-
	50-54	Ukupno/ *Total*	275	-	-	1
	50-54	Muški/ *Male*	154	-	-	-
	50-54	Ženski/ *Female*	121	-	-	1
	55-59	Ukupno/ *Total*	256	-	-	-
	55-59	Muški/ *Male*	140	-	-	-
	55-59	Ženski/ *Female*	116	-	-	-
	60-64	Ukupno/ *Total*	196	1	0,51	1
	60-64	Muški/ *Male*	100	-	-	-
	60-64	Ženski/ *Female*	96	1	1,04	1
	65-69	Ukupno/ *Total*	134	2	1,49	3
	65-69	Muški/ *Male*	66	1	1,52	2
	65-69	Ženski/ *Female*	68	1	1,47	1

nastavak/*continued*

Teritorija	Starost	Spol	Ukupno stanovništvo staro 10 i više godina	Nepismeno stanovništvo po starosnim grupama	Procenat nepismenog u odnosu na ukupno stanovništvo (%)	Nepoznato
Area	*Age*	*Sex*	*Total population aged 10 years and over*	*Illiterate population by age group*	*The percentage of illiterate compared to the total population (%)*	*Unknown*
RAVNO	70-74	Ukupno/ *Total*	173	-	-	6
	70-74	Muški/ *Male*	90	-	-	1
	70-74	Ženski/ *Female*	83	-	-	5
	75 i više/ *75 and over*	Ukupno/ *Total*	340	33	9,71	12
	75 i više/ *75 and over*	Muški/ *Male*	137	3	2,19	2
	75 i više/ *75 and over*	Ženski/ *Female*	203	30	14,78	10
STOLAC	Ukupno/ *Total*	Ukupno/ *Total*	13.176	299	2,27	180
	Ukupno/ *Total*	Muški/ *Male*	6.630	67	1,01	80
	Ukupno/ *Total*	Ženski/ *Female*	6.546	232	3,54	100
	10-14	Ukupno/ *Total*	906	1	0,11	92
	10-14	Muški/ *Male*	456	1	0,22	48
	10-14	Ženski/ *Female*	450	-	-	44
	15-19	Ukupno/ *Total*	1.083	6	0,55	-
	15-19	Muški/ *Male*	565	5	0,88	-
	15-19	Ženski/ *Female*	518	1	0,19	-
	20-24	Ukupno/ *Total*	943	5	0,53	2
	20-24	Muški/ *Male*	473	5	1,06	2
	20-24	Ženski/ *Female*	470	-	-	-
	25-29	Ukupno/ *Total*	993	4	0,40	1
	25-29	Muški/ *Male*	514	4	0,78	1
	25-29	Ženski/ *Female*	479	-	-	-
	30-34	Ukupno/ *Total*	981	7	0,71	3
	30-34	Muški/ *Male*	520	5	0,96	2
	30-34	Ženski/ *Female*	461	2	0,43	1
	35-39	Ukupno/ *Total*	906	1	0,11	3
	35-39	Muški/ *Male*	474	-	-	2
	35-39	Ženski/ *Female*	432	1	0,23	1
	40-44	Ukupno/ *Total*	990	6	0,61	1
	40-44	Muški/ *Male*	523	4	0,76	-
	40-44	Ženski/ *Female*	467	2	0,43	1

nastavak/*continued*

Teritorija	Starost	Spol	Ukupno stanovništvo staro 10 i više godina	Nepismeno stanovništvo po starosnim grupama	Procenat nepismenog u odnosu na ukupno stanovništvo (%)	Nepoznato
Area	*Age*	*Sex*	*Total population aged 10 years and over*	*Illiterate population by age group*	*The percentage of illiterate compared to the total population (%)*	*Unknown*
STOLAC	45-49	Ukupno/ *Total*	1.162	13	1,12	4
	45-49	Muški/ *Male*	625	6	0,96	3
	45-49	Ženski/ *Female*	537	7	1,30	1
	50-54	Ukupno/ *Total*	1.150	15	1,30	4
	50-54	Muški/ *Male*	617	9	1,46	1
	50-54	Ženski/ *Female*	533	6	1,13	3
	55-59	Ukupno/ *Total*	1.006	10	0,99	5
	55-59	Muški/ *Male*	519	3	0,58	1
	55-59	Ženski/ *Female*	487	7	1,44	4
	60-64	Ukupno/ *Total*	781	6	0,77	11
	60-64	Muški/ *Male*	389	2	0,51	1
	60-64	Ženski/ *Female*	392	4	1,02	10
	65-69	Ukupno/ *Total*	517	12	2,32	7
	65-69	Muški/ *Male*	251	3	1,20	2
	65-69	Ženski/ *Female*	266	9	3,38	5
	70-74	Ukupno/ *Total*	578	40	6,92	18
	70-74	Muški/ *Male*	243	5	2,06	3
	70-74	Ženski/ *Female*	335	35	10,45	15
	75 i više/ *75 and over*	Ukupno/ *Total*	1.180	173	14,66	29
	75 i više/ *75 and over*	Muški/ *Male*	461	15	3,25	14
	75 i više/ *75 and over*	Ženski/ *Female*	719	158	21,97	15
ZAPADNOHERCEGOVAČKI KANTON *WEST HERZEGOVINA CANTON*	Ukupno/ *Total*	Ukupno/ *Total*	84.362	1.426	1,69	1.209
	Ukupno/ *Total*	Muški/ *Male*	41.853	196	0,47	474
	Ukupno/ *Total*	Ženski/ *Female*	42.509	1.230	2,89	735
	10-14	Ukupno/ *Total*	6.316	8	0,13	646
	10-14	Muški/ *Male*	3.176	3	0,09	303
	10-14	Ženski/ *Female*	3.140	5	0,16	343
	15-19	Ukupno/ *Total*	7.379	13	0,18	4
	15-19	Muški/ *Male*	3.779	6	0,16	2
	15-19	Ženski/ *Female*	3.600	7	0,19	2

nastavak/*continued*

Teritorija	Starost	Spol	Ukupno stanovništvo staro 10 i više godina	Nepismeno stanovništvo po starosnim grupama	Procenat nepismenog u odnosu na ukupno stanovništvo (%)	Nepoznato
Area	*Age*	*Sex*	*Total population aged 10 years and over*	*Illiterate population by age group*	*The percentage of illiterate compared to the total population (%)*	*Unknown*
ZAPADNOHERCEGOVAČKI KANTON *WEST HERZEGOVINA CANTON*	20-24	Ukupno/ *Total*	6.886	16	0,23	3
	20-24	Muški/ *Male*	3.491	10	0,29	2
	20-24	Ženski/ *Female*	3.395	6	0,18	1
	25-29	Ukupno/ *Total*	6.575	8	0,12	5
	25-29	Muški/ *Male*	3.340	4	0,12	4
	25-29	Ženski/ *Female*	3.235	4	0,12	1
	30-34	Ukupno/ *Total*	5.795	19	0,33	-
	30-34	Muški/ *Male*	2.920	13	0,45	-
	30-34	Ženski/ *Female*	2.875	6	0,21	-
	35-39	Ukupno/ *Total*	6.013	18	0,30	3
	35-39	Muški/ *Male*	2.989	8	0,27	2
	35-39	Ženski/ *Female*	3.024	10	0,33	1
	40-44	Ukupno/ *Total*	6.517	23	0,35	2
	40-44	Muški/ *Male*	3.316	15	0,45	2
	40-44	Ženski/ *Female*	3.201	8	0,25	-
	45-49	Ukupno/ *Total*	7.179	20	0,28	3
	45-49	Muški/ *Male*	3.775	11	0,29	-
	45-49	Ženski/ *Female*	3.404	9	0,26	3
	50-54	Ukupno/ *Total*	6.999	17	0,24	10
	50-54	Muški/ *Male*	3.761	12	0,32	2
	50-54	Ženski/ *Female*	3.238	5	0,15	8
	55-59	Ukupno/ *Total*	5.838	25	0,43	27
	55-59	Muški/ *Male*	3.123	14	0,45	4
	55-59	Ženski/ *Female*	2.715	11	0,41	23
	60-64	Ukupno/ *Total*	4.357	30	0,69	52
	60-64	Muški/ *Male*	2.197	11	0,50	12
	60-64	Ženski/ *Female*	2.160	19	0,88	40
	65-69	Ukupno/ *Total*	3.394	45	1,33	77
	65-69	Muški/ *Male*	1.681	8	0,48	23
	65-69	Ženski/ *Female*	1.713	37	2,16	54

nastavak/*continued*

Teritorija	Starost	Spol	Ukupno stanovništvo staro 10 i više godina	Nepismeno stanovništvo po starosnim grupama	Procenat nepismenog u odnosu na ukupno stanovništvo (%)	Nepoznato
Area	*Age*	*Sex*	*Total population aged 10 years and over*	*Illiterate population by age group*	*The percentage of illiterate compared to the total population (%)*	*Unknown*
ZAPADNOHERCEGOVAČKI KANTON *WEST HERZEGOVINA CANTON*	70-74	Ukupno/ *Total*	3.928	109	2,77	120
	70-74	Muški/ *Male*	1.761	9	0,51	35
	70-74	Ženski/ *Female*	2.167	100	4,61	85
	75 i više/ *75 and over*	Ukupno/ *Total*	7.186	1.075	14,96	257
	75 i više/ *75 and over*	Muški/ *Male*	2.544	72	2,83	83
	75 i više/ *75 and over*	Ženski/ *Female*	4.642	1.003	21,61	174
GRUDE	Ukupno/ *Total*	Ukupno/ *Total*	15.551	261	1,68	224
	Ukupno/ *Total*	Muški/ *Male*	7.730	42	0,54	89
	Ukupno/ *Total*	Ženski/ *Female*	7.821	219	2,80	135
	10-14	Ukupno/ *Total*	1.096	1	0,09	114
	10-14	Muški/ *Male*	537	-	-	53
	10-14	Ženski/ *Female*	559	1	0,18	61
	15-19	Ukupno/ *Total*	1.264	1	0,08	1
	15-19	Muški/ *Male*	641	-	-	-
	15-19	Ženski/ *Female*	623	1	0,16	1
	20-24	Ukupno/ *Total*	1.155	2	0,17	1
	20-24	Muški/ *Male*	611	2	0,33	-
	20-24	Ženski/ *Female*	544	-	-	1
	25-29	Ukupno/ *Total*	1.064	1	0,09	3
	25-29	Muški/ *Male*	550	1	0,18	2
	25-29	Ženski/ *Female*	514	-	-	1
	30-34	Ukupno/ *Total*	1.004	7	0,70	-
	30-34	Muški/ *Male*	494	3	0,61	-
	30-34	Ženski/ *Female*	510	4	0,78	-
	35-39	Ukupno/ *Total*	1.090	7	0,64	-
	35-39	Muški/ *Male*	542	2	0,37	-
	35-39	Ženski/ *Female*	548	5	0,91	-
	40-44	Ukupno/ *Total*	1.170	8	0,68	-
	40-44	Muški/ *Male*	595	7	1,18	-
	40-44	Ženski/ *Female*	575	1	0,17	-

nastavak/*continued*

Teritorija	Starost	Spol	Ukupno stanovništvo staro 10 i više godina	Nepismeno stanovništvo po starosnim grupama	Procenat nepismenog u odnosu na ukupno stanovništvo (%)	Nepoznato
Area	*Age*	*Sex*	*Total population aged 10 years and over*	*Illiterate population by age group*	*The percentage of illiterate compared to the total population (%)*	*Unknown*
GRUDE	45-49	Ukupno/ *Total*	1.338	3	0,22	2
	45-49	Muški/ *Male*	695	1	0,14	-
	45-49	Ženski/ *Female*	643	2	0,31	2
	50-54	Ukupno/ *Total*	1.344	2	0,15	1
	50-54	Muški/ *Male*	745	2	0,27	1
	50-54	Ženski/ *Female*	599	-	-	-
	55-59	Ukupno/ *Total*	1.116	4	0,36	3
	55-59	Muški/ *Male*	588	1	0,17	1
	55-59	Ženski/ *Female*	528	3	0,57	2
	60-64	Ukupno/ *Total*	903	6	0,66	10
	60-64	Muški/ *Male*	481	4	0,83	4
	60-64	Ženski/ *Female*	422	2	0,47	6
	65-69	Ukupno/ *Total*	726	8	1,10	11
	65-69	Muški/ *Male*	362	2	0,55	3
	65-69	Ženski/ *Female*	364	6	1,65	8
	70-74	Ukupno/ *Total*	790	13	1,65	26
	70-74	Muški/ *Male*	369	1	0,27	10
	70-74	Ženski/ *Female*	421	12	2,85	16
	75 i više/ *75 and over*	Ukupno/ *Total*	1.491	198	13,28	52
	75 i više/ *75 and over*	Muški/ *Male*	520	16	3,08	15
	75 i više/ *75 and over*	Ženski/ *Female*	971	182	18,74	37
LJUBUŠKI	Ukupno/ *Total*	Ukupno/ *Total*	25.259	361	1,43	328
	Ukupno/ *Total*	Muški/ *Male*	12.508	49	0,39	131
	Ukupno/ *Total*	Ženski/ *Female*	12.751	312	2,45	197
	10-14	Ukupno/ *Total*	1.850	5	0,27	169
	10-14	Muški/ *Male*	971	3	0,31	85
	10-14	Ženski/ *Female*	879	2	0,23	84
	15-19	Ukupno/ *Total*	2.082	2	0,10	1
	15-19	Muški/ *Male*	1.038	1	0,10	1
	15-19	Ženski/ *Female*	1.044	1	0,10	-

nastavak/*continued*

Teritorija	Starost	Spol	Ukupno stanovništvo staro 10 i više godina	Nepismeno stanovništvo po starosnim grupama	Procenat nepismenog u odnosu na ukupno stanovništvo (%)	Nepoznato
Area	*Age*	*Sex*	*Total population aged 10 years and over*	*Illiterate population by age group*	*The percentage of illiterate compared to the total population (%)*	*Unknown*
LjUBUŠKI	20-24	Ukupno/ *Total*	1.976	3	0,15	1
	20-24	Muški/ *Male*	977	1	0,10	1
	20-24	Ženski/ *Female*	999	2	0,20	-
	25-29	Ukupno/ *Total*	1.962	2	0,10	2
	25-29	Muški/ *Male*	967	1	0,10	2
	25-29	Ženski/ *Female*	995	1	0,10	-
	30-34	Ukupno/ *Total*	1.748	2	0,11	-
	30-34	Muški/ *Male*	899	2	0,22	-
	30-34	Ženski/ *Female*	849	-	-	-
	35-39	Ukupno/ *Total*	1.861	8	0,43	1
	35-39	Muški/ *Male*	947	5	0,53	-
	35-39	Ženski/ *Female*	914	3	0,33	1
	40-44	Ukupno/ *Total*	1.922	8	0,42	-
	40-44	Muški/ *Male*	1.007	4	0,40	-
	40-44	Ženski/ *Female*	915	4	0,44	-
	45-49	Ukupno/ *Total*	2.046	7	0,34	-
	45-49	Muški/ *Male*	1.090	5	0,46	-
	45-49	Ženski/ *Female*	956	2	0,21	-
	50-54	Ukupno/ *Total*	2.059	8	0,39	1
	50-54	Muški/ *Male*	1.089	5	0,46	-
	50-54	Ženski/ *Female*	970	3	0,31	1
	55-59	Ukupno/ *Total*	1.797	6	0,33	6
	55-59	Muški/ *Male*	957	4	0,42	2
	55-59	Ženski/ *Female*	840	2	0,24	4
	60-64	Ukupno/ *Total*	1.352	8	0,59	12
	60-64	Muški/ *Male*	683	2	0,29	2
	60-64	Ženski/ *Female*	669	6	0,90	10
	65-69	Ukupno/ *Total*	1.089	10	0,92	25
	65-69	Muški/ *Male*	523	4	0,76	7
	65-69	Ženski/ *Female*	566	6	1,06	18

nastavak/*continued*

Teritorija	Starost	Spol	Ukupno stanovništvo staro 10 i više godina	Nepismeno stanovništvo po starosnim grupama	Procenat nepismenog u odnosu na ukupno stanovništvo (%)	Nepoznato
Area	*Age*	*Sex*	*Total population aged 10 years and over*	*Illiterate population by age group*	*The percentage of illiterate compared to the total population (%)*	*Unknown*
LjUBUŠKI	70-74	Ukupno/ *Total*	1.242	28	2,25	39
	70-74	Muški/ *Male*	548	-	-	11
	70-74	Ženski/ *Female*	694	28	4,03	28
	75 i više/ *75 and over*	Ukupno/ *Total*	2.273	264	11,61	71
	75 i više/ *75 and over*	Muški/ *Male*	812	12	1,48	20
	75 i više/ *75 and over*	Ženski/ *Female*	1.461	252	17,25	51
POSUŠJE	Ukupno/ *Total*	Ukupno/ *Total*	17.908	366	2,04	252
	Ukupno/ *Total*	Muški/ *Male*	8.960	52	0,58	110
	Ukupno/ *Total*	Ženski/ *Female*	8.948	314	3,51	142
	10-14	Ukupno/ *Total*	1.447	1	0,07	126
	10-14	Muški/ *Male*	707	-	-	68
	10-14	Ženski/ *Female*	740	1	0,14	58
	15-19	Ukupno/ *Total*	1.702	4	0,24	1
	15-19	Muški/ *Male*	892	1	0,11	1
	15-19	Ženski/ *Female*	810	3	0,37	-
	20-24	Ukupno/ *Total*	1.512	5	0,33	1
	20-24	Muški/ *Male*	781	2	0,26	1
	20-24	Ženski/ *Female*	731	3	0,41	-
	25-29	Ukupno/ *Total*	1.481	2	0,14	-
	25-29	Muški/ *Male*	763	1	0,13	-
	25-29	Ženski/ *Female*	718	1	0,14	-
	30-34	Ukupno/ *Total*	1.351	3	0,22	-
	30-34	Muški/ *Male*	685	3	0,44	-
	30-34	Ženski/ *Female*	666	-	-	-
	35-39	Ukupno/ *Total*	1.356	1	0,07	1
	35-39	Muški/ *Male*	652	-	-	1
	35-39	Ženski/ *Female*	704	1	0,14	-
	40-44	Ukupno/ *Total*	1.536	5	0,33	1
	40-44	Muški/ *Male*	764	2	0,26	1
	40-44	Ženski/ *Female*	772	3	0,39	-

nastavak/*continued*

Teritorija	Starost	Spol	Ukupno stanovništvo staro 10 i više godina	Nepismeno stanovništvo po starosnim grupama	Procenat nepismenog u odnosu na ukupno stanovništvo (%)	Nepoznato
Area	*Age*	*Sex*	*Total population aged 10 years and over*	*Illiterate population by age group*	*The percentage of illiterate compared to the total population (%)*	*Unknown*
POSUŠJE	45-49	Ukupno/ *Total*	1.491	5	0,34	1
	45-49	Muški/ *Male*	830	2	0,24	-
	45-49	Ženski/ *Female*	661	3	0,45	1
	50-54	Ukupno/ *Total*	1.442	5	0,35	5
	50-54	Muški/ *Male*	756	3	0,40	1
	50-54	Ženski/ *Female*	686	2	0,29	4
	55-59	Ukupno/ *Total*	1.162	7	0,60	7
	55-59	Muški/ *Male*	614	5	0,81	1
	55-59	Ženski/ *Female*	548	2	0,36	6
	60-64	Ukupno/ *Total*	898	5	0,56	16
	60-64	Muški/ *Male*	437	-	-	2
	60-64	Ženski/ *Female*	461	5	1,08	14
	65-69	Ukupno/ *Total*	670	14	2,09	23
	65-69	Muški/ *Male*	348	1	0,29	10
	65-69	Ženski/ *Female*	322	13	4,04	13
	70-74	Ukupno/ *Total*	669	37	5,53	25
	70-74	Muški/ *Male*	309	6	1,94	6
	70-74	Ženski/ *Female*	360	31	8,61	19
	75 i više/ *75 and over*	Ukupno/ *Total*	1.191	272	22,84	45
	75 i više/ *75 and over*	Muški/ *Male*	422	26	6,16	18
	75 i više/ *75 and over*	Ženski/ *Female*	769	246	31,99	27
ŠIROKI BRIJEG	Ukupno/ *Total*	Ukupno/ *Total*	25.644	438	1,71	405
	Ukupno/ *Total*	Muški/ *Male*	12.655	53	0,42	144
	Ukupno/ *Total*	Ženski/ *Female*	12.989	385	2,96	261
	10-14	Ukupno/ *Total*	1.923	1	0,05	237
	10-14	Muški/ *Male*	961	-	-	97
	10-14	Ženski/ *Female*	962	1	0,10	140
	15-19	Ukupno/ *Total*	2.331	6	0,26	1
	15-19	Muški/ *Male*	1.208	4	0,33	-
	15-19	Ženski/ *Female*	1.123	2	0,18	1

nastavak/*continued*

Teritorija	Starost	Spol	Ukupno stanovništvo staro 10 i više godina	Nepismeno stanovništvo po starosnim grupama	Procenat nepismenog u odnosu na ukupno stanovništvo (%)	Nepoznato
Area	*Age*	*Sex*	*Total population aged 10 years and over*	*Illiterate population by age group*	*The percentage of illiterate compared to the total population (%)*	*Unknown*
ŠIROKI BRIJEG	20-24	Ukupno/ *Total*	2.243	6	0,27	-
	20-24	Muški/ *Male*	1.122	5	0,45	-
	20-24	Ženski/ *Female*	1.121	1	0,09	-
	25-29	Ukupno/ *Total*	2.068	3	0,15	-
	25-29	Muški/ *Male*	1.060	1	0,09	-
	25-29	Ženski/ *Female*	1.008	2	0,20	-
	30-34	Ukupno/ *Total*	1.692	7	0,41	-
	30-34	Muški/ *Male*	842	5	0,59	-
	30-34	Ženski/ *Female*	850	2	0,24	-
	35-39	Ukupno/ *Total*	1.706	2	0,12	1
	35-39	Muški/ *Male*	848	1	0,12	1
	35-39	Ženski/ *Female*	858	1	0,12	-
	40-44	Ukupno/ *Total*	1.889	2	0,11	1
	40-44	Muški/ *Male*	950	2	0,21	1
	40-44	Ženski/ *Female*	939	-	-	-
	45-49	Ukupno/ *Total*	2.304	5	0,22	-
	45-49	Muški/ *Male*	1.160	3	0,26	-
	45-49	Ženski/ *Female*	1.144	2	0,17	-
	50-54	Ukupno/ *Total*	2.154	2	0,09	3
	50-54	Muški/ *Male*	1.171	2	0,17	-
	50-54	Ženski/ *Female*	983	-	-	3
	55-59	Ukupno/ *Total*	1.763	8	0,45	11
	55-59	Muški/ *Male*	964	4	0,41	-
	55-59	Ženski/ *Female*	799	4	0,50	11
	60-64	Ukupno/ *Total*	1.204	11	0,91	14
	60-64	Muški/ *Male*	596	5	0,84	4
	60-64	Ženski/ *Female*	608	6	0,99	10
	65-69	Ukupno/ *Total*	909	13	1,43	18
	65-69	Muški/ *Male*	448	1	0,22	3
	65-69	Ženski/ *Female*	461	12	2,60	15

nastavak/*continued*

Teritorija	Starost	Spol	Ukupno stanovništvo staro 10 i više godina	Nepismeno stanovništvo po starosnim grupama	Procenat nepismenog u odnosu na ukupno stanovništvo (%)	Nepoznato
Area	*Age*	*Sex*	*Total population aged 10 years and over*	*Illiterate population by age group*	*The percentage of illiterate compared to the total population (%)*	*Unknown*
ŠIROKI BRIJEG	70-74	Ukupno/ *Total*	1.227	31	2,53	30
	70-74	Muški/ *Male*	535	2	0,37	8
	70-74	Ženski/ *Female*	692	29	4,19	22
	75 i više/ *75 and over*	Ukupno/ *Total*	2.231	341	15,28	89
	75 i više/ *75 and over*	Muški/ *Male*	790	18	2,28	30
	75 i više/ *75 and over*	Ženski/ *Female*	1.441	323	22,41	59
KANTON SARAJEVO *SARAJEVO CANTON*	Ukupno/ *Total*	Ukupno/ *Total*	370.879	6.306	1,70	2.003
	Ukupno/ *Total*	Muški/ *Male*	173.305	748	0,43	571
	Ukupno/ *Total*	Ženski/ *Female*	197.574	5.558	2,81	1.432
	10-14	Ukupno/ *Total*	20.546	56	0,27	686
	10-14	Muški/ *Male*	10.607	31	0,29	317
	10-14	Ženski/ *Female*	9.939	25	0,25	369
	15-19	Ukupno/ *Total*	26.388	87	0,33	21
	15-19	Muški/ *Male*	13.496	42	0,31	15
	15-19	Ženski/ *Female*	12.892	45	0,35	6
	20-24	Ukupno/ *Total*	25.484	82	0,32	14
	20-24	Muški/ *Male*	12.845	37	0,29	7
	20-24	Ženski/ *Female*	12.639	45	0,36	7
	25-29	Ukupno/ *Total*	31.933	96	0,30	24
	25-29	Muški/ *Male*	15.536	49	0,32	13
	25-29	Ženski/ *Female*	16.397	47	0,29	11
	30-34	Ukupno/ *Total*	33.628	117	0,35	28
	30-34	Muški/ *Male*	16.189	52	0,32	13
	30-34	Ženski/ *Female*	17.439	65	0,37	15
	35-39	Ukupno/ *Total*	30.097	100	0,33	25
	35-39	Muški/ *Male*	14.472	53	0,37	15
	35-39	Ženski/ *Female*	15.625	47	0,30	10
	40-44	Ukupno/ *Total*	26.828	88	0,33	21
	40-44	Muški/ *Male*	12.745	39	0,31	6
	40-44	Ženski/ *Female*	14.083	49	0,35	15

nastavak/*continued*

Teritorija	Starost	Spol	Ukupno stanovništvo staro 10 i više godina	Nepismeno stanovništvo po starosnim grupama	Procenat nepismenog u odnosu na ukupno stanovništvo (%)	Nepoznato
Area	*Age*	*Sex*	*Total population aged 10 years and over*	*Illiterate population by age group*	*The percentage of illiterate compared to the total population (%)*	*Unknown*
KANTON SARAJEVO *SARAJEVO CANTON*	45-49	Ukupno/ *Total*	28.776	145	0,50	30
	45-49	Muški/ *Male*	13.595	60	0,44	5
	45-49	Ženski/ *Female*	15.181	85	0,56	25
	50-54	Ukupno/ *Total*	31.191	196	0,63	80
	50-54	Muški/ *Male*	14.485	37	0,26	11
	50-54	Ženski/ *Female*	16.706	159	0,95	69
	55-59	Ukupno/ *Total*	31.115	255	0,82	147
	55-59	Muški/ *Male*	14.220	43	0,30	20
	55-59	Ženski/ *Female*	16.895	212	1,25	127
	60-64	Ukupno/ *Total*	27.127	443	1,63	170
	60-64	Muški/ *Male*	11.885	30	0,25	15
	60-64	Ženski/ *Female*	15.242	413	2,71	155
	65-69	Ukupno/ *Total*	17.662	640	3,62	167
	65-69	Muški/ *Male*	7.451	38	0,51	23
	65-69	Ženski/ *Female*	10.211	602	5,90	144
	70-74	Ukupno/ *Total*	15.468	1.180	7,63	216
	70-74	Muški/ *Male*	6.327	41	0,65	31
	70-74	Ženski/ *Female*	9.141	1.139	12,46	185
	75 i više/ *75 and over*	Ukupno/ *Total*	24.636	2.821	11,45	374
	75 i više/ *75 and over*	Muški/ *Male*	9.452	196	2,07	80
	75 i više/ *75 and over*	Ženski/ *Female*	15.184	2.625	17,29	294
CENTAR SARAJEVO	Ukupno/ *Total*	Ukupno/ *Total*	50.161	414	0,83	213
	Ukupno/ *Total*	Muški/ *Male*	22.790	60	0,26	55
	Ukupno/ *Total*	Ženski/ *Female*	27.371	354	1,29	158
	10-14	Ukupno/ *Total*	2.392	6	0,25	84
	10-14	Muški/ *Male*	1.222	4	0,33	33
	10-14	Ženski/ *Female*	1.170	2	0,17	51
	15-19	Ukupno/ *Total*	3.158	4	0,13	2
	15-19	Muški/ *Male*	1.568	3	0,19	1
	15-19	Ženski/ *Female*	1.590	1	0,06	1

nastavak/*continued*

Teritorija	Starost	Spol	Ukupno stanovništvo staro 10 i više godina	Nepismeno stanovništvo po starosnim grupama	Procenat nepismenog u odnosu na ukupno stanovništvo (%)	Nepoznato
Area	*Age*	*Sex*	*Total population aged 10 years and over*	*Illiterate population by age group*	*The percentage of illiterate compared to the total population (%)*	*Unknown*
CENTAR SARAJEVO	20-24	Ukupno/ *Total*	2.985	3	0,10	-
	20-24	Muški/ *Male*	1.485	2	0,13	-
	20-24	Ženski/ *Female*	1.500	1	0,07	-
	25-29	Ukupno/ *Total*	3.995	9	0,23	2
	25-29	Muški/ *Male*	1.905	3	0,16	2
	25-29	Ženski/ *Female*	2.090	6	0,29	-
	30-34	Ukupno/ *Total*	4.122	12	0,29	4
	30-34	Muški/ *Male*	1.946	6	0,31	2
	30-34	Ženski/ *Female*	2.176	6	0,28	2
	35-39	Ukupno/ *Total*	3.730	8	0,21	1
	35-39	Muški/ *Male*	1.775	4	0,23	1
	35-39	Ženski/ *Female*	1.955	4	0,20	-
	40-44	Ukupno/ *Total*	3.429	6	0,17	1
	40-44	Muški/ *Male*	1.552	4	0,26	-
	40-44	Ženski/ *Female*	1.877	2	0,11	1
	45-49	Ukupno/ *Total*	3.675	16	0,44	3
	45-49	Muški/ *Male*	1.718	6	0,35	1
	45-49	Ženski/ *Female*	1.957	10	0,51	2
	50-54	Ukupno/ *Total*	4.111	9	0,22	4
	50-54	Muški/ *Male*	1.842	2	0,11	-
	50-54	Ženski/ *Female*	2.269	7	0,31	4
	55-59	Ukupno/ *Total*	4.539	9	0,20	10
	55-59	Muški/ *Male*	2.033	1	0,05	-
	55-59	Ženski/ *Female*	2.506	8	0,32	10
	60-64	Ukupno/ *Total*	4.097	15	0,37	15
	60-64	Muški/ *Male*	1.772	1	0,06	1
	60-64	Ženski/ *Female*	2.325	14	0,60	14
	65-69	Ukupno/ *Total*	2.905	37	1,27	15
	65-69	Muški/ *Male*	1.210	3	0,25	2
	65-69	Ženski/ *Female*	1.695	34	2,01	13

nastavak/*continued*

Teritorija	Starost	Spol	Ukupno stanovništvo staro 10 i više godina	Nepismeno stanovništvo po starosnim grupama	Procenat nepismenog u odnosu na ukupno stanovništvo (%)	Nepoznato
Area	*Age*	*Sex*	*Total population aged 10 years and over*	*Illiterate population by age group*	*The percentage of illiterate compared to the total population (%)*	*Unknown*
CENTAR SARAJEVO	70-74	Ukupno/ *Total*	2.572	74	2,88	26
	70-74	Muški/ *Male*	1.045	4	0,38	2
	70-74	Ženski/ *Female*	1.527	70	4,58	24
	75 i više/ *75 and over*	Ukupno/ *Total*	4.451	206	4,63	46
	75 i više/ *75 and over*	Muški/ *Male*	1.717	17	0,99	10
	75 i više/ *75 and over*	Ženski/ *Female*	2.734	189	6,91	36
HADŽIĆI	Ukupno/ *Total*	Ukupno/ *Total*	21.172	819	3,87	173
	Ukupno/ *Total*	Muški/ *Male*	10.528	198	1,88	43
	Ukupno/ *Total*	Ženski/ *Female*	10.644	621	5,83	130
	10-14	Ukupno/ *Total*	1.385	4	0,29	30
	10-14	Muški/ *Male*	744	4	0,54	16
	10-14	Ženski/ *Female*	641	-	-	14
	15-19	Ukupno/ *Total*	1.818	14	0,77	2
	15-19	Muški/ *Male*	991	5	0,50	2
	15-19	Ženski/ *Female*	827	9	1,09	-
	20-24	Ukupno/ *Total*	1.653	23	1,39	2
	20-24	Muški/ *Male*	870	15	1,72	2
	20-24	Ženski/ *Female*	783	8	1,02	-
	25-29	Ukupno/ *Total*	1.836	24	1,31	4
	25-29	Muški/ *Male*	1.004	16	1,59	1
	25-29	Ženski/ *Female*	832	8	0,96	3
	30-34	Ukupno/ *Total*	1.833	27	1,47	2
	30-34	Muški/ *Male*	904	12	1,33	-
	30-34	Ženski/ *Female*	929	15	1,61	2
	35-39	Ukupno/ *Total*	1.665	38	2,28	6
	35-39	Muški/ *Male*	825	24	2,91	2
	35-39	Ženski/ *Female*	840	14	1,67	4
	40-44	Ukupno/ *Total*	1.633	33	2,02	2
	40-44	Muški/ *Male*	832	16	1,92	2
	40-44	Ženski/ *Female*	801	17	2,12	-

nastavak/*continued*

Teritorija	Starost	Spol	Ukupno stanovništvo staro 10 i više godina	Nepismeno stanovništvo po starosnim grupama	Procenat nepismenog u odnosu na ukupno stanovništvo (%)	Nepoznato
Area	*Age*	*Sex*	*Total population aged 10 years and over*	*Illiterate population by age group*	*The percentage of illiterate compared to the total population (%)*	*Unknown*
HADŽIĆI	45-49	Ukupno/ *Total*	1.846	49	2,65	5
	45-49	Muški/ *Male*	906	28	3,09	-
	45-49	Ženski/ *Female*	940	21	2,23	5
	50-54	Ukupno/ *Total*	1.952	49	2,51	26
	50-54	Muški/ *Male*	941	21	2,23	3
	50-54	Ženski/ *Female*	1.011	28	2,77	23
	55-59	Ukupno/ *Total*	1.673	46	2,75	20
	55-59	Muški/ *Male*	822	15	1,82	4
	55-59	Ženski/ *Female*	851	31	3,64	16
	60-64	Ukupno/ *Total*	1.320	58	4,39	15
	60-64	Muški/ *Male*	621	6	0,97	1
	60-64	Ženski/ *Female*	699	52	7,44	14
	65-69	Ukupno/ *Total*	887	74	8,34	17
	65-69	Muški/ *Male*	375	5	1,33	1
	65-69	Ženski/ *Female*	512	69	13,48	16
	70-74	Ukupno/ *Total*	662	110	16,62	17
	70-74	Muški/ *Male*	289	5	1,73	2
	70-74	Ženski/ *Female*	373	105	28,15	15
	75 i više/ *75 and over*	Ukupno/ *Total*	1.009	270	26,76	25
	75 i više/ *75 and over*	Muški/ *Male*	404	26	6,44	7
	75 i više/ *75 and over*	Ženski/ *Female*	605	244	40,33	18
ILIDŽA	Ukupno/ *Total*	Ukupno/ *Total*	59.151	1.111	1,88	377
	Ukupno/ *Total*	Muški/ *Male*	28.450	107	0,38	108
	Ukupno/ *Total*	Ženski/ *Female*	30.701	1.004	3,27	269
	10-14	Ukupno/ *Total*	3.675	12	0,33	139
	10-14	Muški/ *Male*	1.877	6	0,32	65
	10-14	Ženski/ *Female*	1.798	6	0,33	74
	15-19	Ukupno/ *Total*	4.839	19	0,39	6
	15-19	Muški/ *Male*	2.519	10	0,40	3
	15-19	Ženski/ *Female*	2.320	9	0,39	3

nastavak/*continued*

Teritorija	Starost	Spol	Ukupno stanovništvo staro 10 i više godina	Nepismeno stanovništvo po starosnim grupama	Procenat nepismenog u odnosu na ukupno stanovništvo (%)	Nepoznato
Area	*Age*	*Sex*	*Total population aged 10 years and over*	*Illiterate population by age group*	*The percentage of illiterate compared to the total population (%)*	*Unknown*
ILIDŽA	20-24	Ukupno/ *Total*	4.537	12	0,26	2
	20-24	Muški/ *Male*	2.347	8	0,34	1
	20-24	Ženski/ *Female*	2.190	4	0,18	1
	25-29	Ukupno/ *Total*	5.189	13	0,25	2
	25-29	Muški/ *Male*	2.577	5	0,19	2
	25-29	Ženski/ *Female*	2.612	8	0,31	-
	30-34	Ukupno/ *Total*	5.463	22	0,40	3
	30-34	Muški/ *Male*	2.675	8	0,30	2
	30-34	Ženski/ *Female*	2.788	14	0,50	1
	35-39	Ukupno/ *Total*	4.766	6	0,13	1
	35-39	Muški/ *Male*	2.245	-	-	1
	35-39	Ženski/ *Female*	2.521	6	0,24	-
	40-44	Ukupno/ *Total*	4.564	8	0,18	6
	40-44	Muški/ *Male*	2.208	3	0,14	1
	40-44	Ženski/ *Female*	2.356	5	0,21	5
	45-49	Ukupno/ *Total*	4.805	13	0,27	4
	45-49	Muški/ *Male*	2.352	3	0,13	-
	45-49	Ženski/ *Female*	2.453	10	0,41	4
	50-54	Ukupno/ *Total*	5.065	27	0,53	4
	50-54	Muški/ *Male*	2.472	3	0,12	1
	50-54	Ženski/ *Female*	2.593	24	0,93	3
	55-59	Ukupno/ *Total*	4.655	49	1,05	22
	55-59	Muški/ *Male*	2.187	8	0,37	2
	55-59	Ženski/ *Female*	2.468	41	1,66	20
	60-64	Ukupno/ *Total*	3.832	65	1,70	28
	60-64	Muški/ *Male*	1.722	2	0,12	2
	60-64	Ženski/ *Female*	2.110	63	2,99	26
	65-69	Ukupno/ *Total*	2.498	123	4,92	34
	65-69	Muški/ *Male*	1.124	12	1,07	4
	65-69	Ženski/ *Female*	1.374	111	8,08	30

nastavak/*continued*

Teritorija	Starost	Spol	Ukupno stanovništvo staro 10 i više godina	Nepismeno stanovništvo po starosnim grupama	Procenat nepismenog u odnosu na ukupno stanovništvo (%)	Nepoznato
Area	*Age*	*Sex*	*Total population aged 10 years and over*	*Illiterate population by age group*	*The percentage of illiterate compared to the total population (%)*	*Unknown*
ILIDŽA	70-74	Ukupno/ *Total*	2.175	204	9,38	39
	70-74	Muški/ *Male*	911	3	0,33	7
	70-74	Ženski/ *Female*	1.264	201	15,90	32
	75 i više/ *75 and over*	Ukupno/ *Total*	3.088	538	17,42	87
	75 i više/ *75 and over*	Muški/ *Male*	1.234	36	2,92	17
	75 i više/ *75 and over*	Ženski/ *Female*	1.854	502	27,08	70
ILIJAŠ	Ukupno/ *Total*	Ukupno/ *Total*	17.390	703	4,04	107
	Ukupno/ *Total*	Muški/ *Male*	8.261	60	0,73	30
	Ukupno/ *Total*	Ženski/ *Female*	9.129	643	7,04	77
	10-14	Ukupno/ *Total*	1.112	4	0,36	21
	10-14	Muški/ *Male*	556	1	0,18	8
	10-14	Ženski/ *Female*	556	3	0,54	13
	15-19	Ukupno/ *Total*	1.440	4	0,28	-
	15-19	Muški/ *Male*	723	2	0,28	-
	15-19	Ženski/ *Female*	717	2	0,28	-
	20-24	Ukupno/ *Total*	1.577	5	0,32	-
	20-24	Muški/ *Male*	819	2	0,24	-
	20-24	Ženski/ *Female*	758	3	0,40	-
	25-29	Ukupno/ *Total*	1.441	5	0,35	1
	25-29	Muški/ *Male*	738	1	0,14	1
	25-29	Ženski/ *Female*	703	4	0,57	-
	30-34	Ukupno/ *Total*	1.577	10	0,63	1
	30-34	Muški/ *Male*	788	5	0,63	-
	30-34	Ženski/ *Female*	789	5	0,63	1
	35-39	Ukupno/ *Total*	1.371	5	0,36	1
	35-39	Muški/ *Male*	695	2	0,29	-
	35-39	Ženski/ *Female*	676	3	0,44	1
	40-44	Ukupno/ *Total*	1.350	5	0,37	2
	40-44	Muški/ *Male*	645	2	0,31	-
	40-44	Ženski/ *Female*	705	3	0,43	2

nastavak/*continued*

Teritorija	Starost	Spol	Ukupno stanovništvo staro 10 i više godina	Nepismeno stanovništvo po starosnim grupama	Procenat nepismenog u odnosu na ukupno stanovništvo (%)	Nepoznato
Area	*Age*	*Sex*	*Total population aged 10 years and over*	*Illiterate population by age group*	*The percentage of illiterate compared to the total population (%)*	*Unknown*
ILIJAŠ	45-49	Ukupno/ *Total*	1.427	14	0,98	4
	45-49	Muški/ *Male*	653	4	0,61	1
	45-49	Ženski/ *Female*	774	10	1,29	3
	50-54	Ukupno/ *Total*	1.519	34	2,24	10
	50-54	Muški/ *Male*	692	2	0,29	1
	50-54	Ženski/ *Female*	827	32	3,87	9
	55-59	Ukupno/ *Total*	1.385	33	2,38	14
	55-59	Muški/ *Male*	643	3	0,47	3
	55-59	Ženski/ *Female*	742	30	4,04	11
	60-64	Ukupno/ *Total*	1.078	76	7,05	12
	60-64	Muški/ *Male*	460	2	0,43	3
	60-64	Ženski/ *Female*	618	74	11,97	9
	65-69	Ukupno/ *Total*	645	70	10,85	14
	65-69	Muški/ *Male*	271	2	0,74	3
	65-69	Ženski/ *Female*	374	68	18,18	11
	70-74	Ukupno/ *Total*	593	175	29,51	12
	70-74	Muški/ *Male*	218	7	3,21	2
	70-74	Ženski/ *Female*	375	168	44,80	10
	75 i više/ *75 and over*	Ukupno/ *Total*	875	263	30,06	15
	75 i više/ *75 and over*	Muški/ *Male*	360	25	6,94	8
	75 i više/ *75 and over*	Ženski/ *Female*	515	238	46,21	7
NOVI GRAD SARAJEVO	Ukupno/ *Total*	Ukupno/ *Total*	105.753	1.629	1,54	601
	Ukupno/ *Total*	Muški/ *Male*	49.176	159	0,32	176
	Ukupno/ *Total*	Ženski/ *Female*	56.577	1.470	2,60	425
	10-14	Ukupno/ *Total*	5.961	14	0,23	190
	10-14	Muški/ *Male*	3.067	5	0,16	90
	10-14	Ženski/ *Female*	2.894	9	0,31	100
	15-19	Ukupno/ *Total*	7.216	26	0,36	6
	15-19	Muški/ *Male*	3.634	11	0,30	5
	15-19	Ženski/ *Female*	3.582	15	0,42	1

nastavak/*continued*

Teritorija	Starost	Spol	Ukupno stanovništvo staro 10 i više godina	Nepismeno stanovništvo po starosnim grupama	Procenat nepismenog u odnosu na ukupno stanovništvo (%)	Nepoznato
Area	*Age*	*Sex*	*Total population aged 10 years and over*	*Illiterate population by age group*	*The percentage of illiterate compared to the total population (%)*	*Unknown*
NOVI GRAD SARAJEVO	20-24	Ukupno/ *Total*	6.821	20	0,29	5
	20-24	Muški/ *Male*	3.353	3	0,09	2
	20-24	Ženski/ *Female*	3.468	17	0,49	3
	25-29	Ukupno/ *Total*	9.236	23	0,25	11
	25-29	Muški/ *Male*	4.435	14	0,32	6
	25-29	Ženski/ *Female*	4.801	9	0,19	5
	30-34	Ukupno/ *Total*	10.261	33	0,32	13
	30-34	Muški/ *Male*	4.916	14	0,28	8
	30-34	Ženski/ *Female*	5.345	19	0,36	5
	35-39	Ukupno/ *Total*	9.451	22	0,23	12
	35-39	Muški/ *Male*	4.592	10	0,22	8
	35-39	Ženski/ *Female*	4.859	12	0,25	4
	40-44	Ukupno/ *Total*	7.789	16	0,21	4
	40-44	Muški/ *Male*	3.746	6	0,16	1
	40-44	Ženski/ *Female*	4.043	10	0,25	3
	45-49	Ukupno/ *Total*	8.130	28	0,34	8
	45-49	Muški/ *Male*	3.938	9	0,23	2
	45-49	Ženski/ *Female*	4.192	19	0,45	6
	50-54	Ukupno/ *Total*	8.559	34	0,40	27
	50-54	Muški/ *Male*	3.915	5	0,13	5
	50-54	Ženski/ *Female*	4.644	29	0,62	22
	55-59	Ukupno/ *Total*	8.642	54	0,62	57
	55-59	Muški/ *Male*	3.863	2	0,05	8
	55-59	Ženski/ *Female*	4.779	52	1,09	49
	60-64	Ukupno/ *Total*	7.928	112	1,41	60
	60-64	Muški/ *Male*	3.372	10	0,30	4
	60-64	Ženski/ *Female*	4.556	102	2,24	56
	65-69	Ukupno/ *Total*	5.096	162	3,18	43
	65-69	Muški/ *Male*	2.112	10	0,47	8
	65-69	Ženski/ *Female*	2.984	152	5,09	35

nastavak/*continued*

Teritorija	Starost	Spol	Ukupno stanovništvo staro 10 i više godina	Nepismeno stanovništvo po starosnim grupama	Procenat nepismenog u odnosu na ukupno stanovništvo (%)	Nepoznato
Area	*Age*	*Sex*	*Total population aged 10 years and over*	*Illiterate population by age group*	*The percentage of illiterate compared to the total population (%)*	*Unknown*
NOVI GRAD SARAJEVO	70-74	Ukupno/ *Total*	4.430	296	6,68	65
	70-74	Muški/ *Male*	1.847	12	0,65	8
	70-74	Ženski/ *Female*	2.583	284	10,99	57
	75 i više/ *75 and over*	Ukupno/ *Total*	6.233	789	12,66	100
	75 i više/ *75 and over*	Muški/ *Male*	2.386	48	2,01	21
	75 i više/ *75 and over*	Ženski/ *Female*	3.847	741	19,26	79
NOVO SARAJEVO	Ukupno/ *Total*	Ukupno/ *Total*	58.783	508	0,86	215
	Ukupno/ *Total*	Muški/ *Male*	26.521	58	0,22	62
	Ukupno/ *Total*	Ženski/ *Female*	32.262	450	1,39	153
	10-14	Ukupno/ *Total*	2.837	11	0,39	96
	10-14	Muški/ *Male*	1.493	10	0,67	47
	10-14	Ženski/ *Female*	1.344	1	0,07	49
	15-19	Ukupno/ *Total*	3.701	7	0,19	3
	15-19	Muški/ *Male*	1.907	4	0,21	2
	15-19	Ženski/ *Female*	1.794	3	0,17	1
	20-24	Ukupno/ *Total*	3.789	9	0,24	2
	20-24	Muški/ *Male*	1.837	1	0,05	-
	20-24	Ženski/ *Female*	1.952	8	0,41	2
	25-29	Ukupno/ *Total*	5.196	11	0,21	1
	25-29	Muški/ *Male*	2.410	4	0,17	-
	25-29	Ženski/ *Female*	2.786	7	0,25	1
	30-34	Ukupno/ *Total*	5.296	5	0,09	3
	30-34	Muški/ *Male*	2.477	1	0,04	1
	30-34	Ženski/ *Female*	2.819	4	0,14	2
	35-39	Ukupno/ *Total*	4.614	8	0,17	-
	35-39	Muški/ *Male*	2.165	5	0,23	-
	35-39	Ženski/ *Female*	2.449	3	0,12	-
	40-44	Ukupno/ *Total*	4.120	8	0,19	2
	40-44	Muški/ *Male*	1.840	3	0,16	1
	40-44	Ženski/ *Female*	2.280	5	0,22	1

nastavak/*continued*

Teritorija	Starost	Spol	Ukupno stanovništvo staro 10 i više godina	Nepismeno stanovništvo po starosnim grupama	Procenat nepismenog u odnosu na ukupno stanovništvo (%)	Nepoznato
Area	*Age*	*Sex*	*Total population aged 10 years and over*	*Illiterate population by age group*	*The percentage of illiterate compared to the total population (%)*	*Unknown*
NOVO SARAJEVO	45-49	Ukupno/ *Total*	4.490	10	0,22	1
	45-49	Muški/ *Male*	2.007	4	0,20	-
	45-49	Ženski/ *Female*	2.483	6	0,24	1
	50-54	Ukupno/ *Total*	4.908	21	0,43	3
	50-54	Muški/ *Male*	2.285	1	0,04	1
	50-54	Ženski/ *Female*	2.623	20	0,76	2
	55-59	Ukupno/ *Total*	4.877	17	0,35	9
	55-59	Muški/ *Male*	2.218	6	0,27	2
	55-59	Ženski/ *Female*	2.659	11	0,41	7
	60-64	Ukupno/ *Total*	4.292	27	0,63	12
	60-64	Muški/ *Male*	1.829	1	0,05	-
	60-64	Ženski/ *Female*	2.463	26	1,06	12
	65-69	Ukupno/ *Total*	2.828	37	1,31	22
	65-69	Muški/ *Male*	1.112	-	-	1
	65-69	Ženski/ *Female*	1.716	37	2,16	21
	70-74	Ukupno/ *Total*	2.634	84	3,19	20
	70-74	Muški/ *Male*	1.020	4	0,39	1
	70-74	Ženski/ *Female*	1.614	80	4,96	19
	75 i više/ *75 and over*	Ukupno/ *Total*	5.201	253	4,86	41
	75 i više/ *75 and over*	Muški/ *Male*	1.921	14	0,73	6
	75 i više/ *75 and over*	Ženski/ *Female*	3.280	239	7,29	35
STARI GRAD SARAJEVO	Ukupno/ *Total*	Ukupno/ *Total*	33.760	436	1,29	187
	Ukupno/ *Total*	Muški/ *Male*	15.847	44	0,28	63
	Ukupno/ *Total*	Ženski/ *Female*	17.913	392	2,19	124
	10-14	Ukupno/ *Total*	1.781	3	0,17	81
	10-14	Muški/ *Male*	927	1	0,11	40
	10-14	Ženski/ *Female*	854	2	0,23	41
	15-19	Ukupno/ *Total*	2.301	6	0,26	2
	15-19	Muški/ *Male*	1.190	5	0,42	2
	15-19	Ženski/ *Female*	1.111	1	0,09	-

nastavak/*continued*

Teritorija	Starost	Spol	Ukupno stanovništvo staro 10 i više godina	Nepismeno stanovništvo po starosnim grupama	Procenat nepismenog u odnosu na ukupno stanovništvo (%)	Nepoznato
Area	*Age*	*Sex*	*Total population aged 10 years and over*	*Illiterate population by age group*	*The percentage of illiterate compared to the total population (%)*	*Unknown*
STARI GRAD SARAJEVO	20-24	Ukupno/ *Total*	2.178	6	0,28	2
	20-24	Muški/ *Male*	1.097	3	0,27	1
	20-24	Ženski/ *Female*	1.081	3	0,28	1
	25-29	Ukupno/ *Total*	2.822	4	0,14	1
	25-29	Muški/ *Male*	1.392	1	0,07	1
	25-29	Ženski/ *Female*	1.430	3	0,21	-
	30-34	Ukupno/ *Total*	2.732	3	0,11	2
	30-34	Muški/ *Male*	1.319	1	0,08	-
	30-34	Ženski/ *Female*	1.413	2	0,14	2
	35-39	Ukupno/ *Total*	2.445	2	0,08	-
	35-39	Muški/ *Male*	1.156	1	0,09	-
	35-39	Ženski/ *Female*	1.289	1	0,08	-
	40-44	Ukupno/ *Total*	2.104	4	0,19	1
	40-44	Muški/ *Male*	1.048	2	0,19	1
	40-44	Ženski/ *Female*	1.056	2	0,19	-
	45-49	Ukupno/ *Total*	2.464	8	0,32	2
	45-49	Muški/ *Male*	1.153	4	0,35	-
	45-49	Ženski/ *Female*	1.311	4	0,31	2
	50-54	Ukupno/ *Total*	2.918	7	0,24	2
	50-54	Muški/ *Male*	1.324	2	0,15	-
	50-54	Ženski/ *Female*	1.594	5	0,31	2
	55-59	Ukupno/ *Total*	3.215	16	0,50	6
	55-59	Muški/ *Male*	1.505	3	0,20	-
	55-59	Ženski/ *Female*	1.710	13	0,76	6
	60-64	Ukupno/ *Total*	2.846	28	0,98	15
	60-64	Muški/ *Male*	1.343	5	0,37	2
	60-64	Ženski/ *Female*	1.503	23	1,53	13
	65-69	Ukupno/ *Total*	1.828	44	2,41	9
	65-69	Muški/ *Male*	813	3	0,37	3
	65-69	Ženski/ *Female*	1.015	41	4,04	6

nastavak/*continued*

Teritorija	Starost	Spol	Ukupno stanovništvo staro 10 i više godina	Nepismeno stanovništvo po starosnim grupama	Procenat nepismenog u odnosu na ukupno stanovništvo (%)	Nepoznato
Area	*Age*	*Sex*	*Total population aged 10 years and over*	*Illiterate population by age group*	*The percentage of illiterate compared to the total population (%)*	*Unknown*
STARI GRAD SARAJEVO	70-74	Ukupno/ *Total*	1.568	90	5,74	25
	70-74	Muški/ *Male*	635	1	0,16	5
	70-74	Ženski/ *Female*	933	89	9,54	20
	75 i više/ *75 and over*	Ukupno/ *Total*	2.558	215	8,41	39
	75 i više/ *75 and over*	Muški/ *Male*	945	12	1,27	8
	75 i više/ *75 and over*	Ženski/ *Female*	1.613	203	12,59	31
TRNOVO - FBiH	Ukupno/ *Total*	Ukupno/ *Total*	1.421	147	10,34	7
	Ukupno/ *Total*	Muški/ *Male*	707	12	1,70	3
	Ukupno/ *Total*	Ženski/ *Female*	714	135	18,91	4
	10-14	Ukupno/ *Total*	49	-	-	4
	10-14	Muški/ *Male*	28	-	-	2
	10-14	Ženski/ *Female*	21	-	-	2
	15-19	Ukupno/ *Total*	59	-	-	-
	15-19	Muški/ *Male*	31	-	-	-
	15-19	Ženski/ *Female*	28	-	-	-
	20-24	Ukupno/ *Total*	68	-	-	-
	20-24	Muški/ *Male*	30	-	-	-
	20-24	Ženski/ *Female*	38	-	-	-
	25-29	Ukupno/ *Total*	69	-	-	-
	25-29	Muški/ *Male*	41	-	-	-
	25-29	Ženski/ *Female*	28	-	-	-
	30-34	Ukupno/ *Total*	73	-	-	-
	30-34	Muški/ *Male*	39	-	-	-
	30-34	Ženski/ *Female*	34	-	-	-
	35-39	Ukupno/ *Total*	66	2	3,03	-
	35-39	Muški/ *Male*	38	2	5,26	-
	35-39	Ženski/ *Female*	28	-	-	-
	40-44	Ukupno/ *Total*	78	-	-	-
	40-44	Muški/ *Male*	43	-	-	-
	40-44	Ženski/ *Female*	35	-	-	-

nastavak/*continued*

Teritorija	Starost	Spol	Ukupno stanovništvo staro 10 i više godina	Nepismeno stanovništvo po starosnim grupama	Procenat nepismenog u odnosu na ukupno stanovništvo (%)	Nepoznato
Area	*Age*	*Sex*	*Total population aged 10 years and over*	*Illiterate population by age group*	*The percentage of illiterate compared to the total population (%)*	*Unknown*
TRNOVO - FBiH	45-49	Ukupno/ *Total*	87	-	-	-
	45-49	Muški/ *Male*	48	-	-	-
	45-49	Ženski/ *Female*	39	-	-	-
	50-54	Ukupno/ *Total*	113	1	0,88	-
	50-54	Muški/ *Male*	62	-	-	-
	50-54	Ženski/ *Female*	51	1	1,96	-
	55-59	Ukupno/ *Total*	171	7	4,09	-
	55-59	Muški/ *Male*	70	1	1,43	-
	55-59	Ženski/ *Female*	101	6	5,94	-
	60-64	Ukupno/ *Total*	194	15	7,73	-
	60-64	Muški/ *Male*	86	-	-	-
	60-64	Ženski/ *Female*	108	15	13,89	-
	65-69	Ukupno/ *Total*	141	34	24,11	1
	65-69	Muški/ *Male*	70	1	1,43	-
	65-69	Ženski/ *Female*	71	33	46,48	1
	70-74	Ukupno/ *Total*	113	42	37,17	-
	70-74	Muški/ *Male*	52	3	5,77	-
	70-74	Ženski/ *Female*	61	39	63,93	-
	75 i više/ *75 and over*	Ukupno/ *Total*	140	46	32,86	2
	75 i više/ *75 and over*	Muški/ *Male*	69	5	7,25	1
	75 i više/ *75 and over*	Ženski/ *Female*	71	41	57,75	1
VOGOŠĆA	Ukupno/ *Total*	Ukupno/ *Total*	23.288	539	2,31	123
	Ukupno/ *Total*	Muški/ *Male*	11.025	50	0,45	31
	Ukupno/ *Total*	Ženski/ *Female*	12.263	489	3,99	92
	10-14	Ukupno/ *Total*	1.354	2	0,15	41
	10-14	Muški/ *Male*	693	-	-	16
	10-14	Ženski/ *Female*	661	2	0,30	25
	15-19	Ukupno/ *Total*	1.856	7	0,38	-
	15-19	Muški/ *Male*	933	2	0,21	-
	15-19	Ženski/ *Female*	923	5	0,54	-

nastavak/*continued*

Teritorija	Starost	Spol	Ukupno stanovništvo staro 10 i više godina	Nepismeno stanovništvo po starosnim grupama	Procenat nepismenog u odnosu na ukupno stanovništvo (%)	Nepoznato
Area	*Age*	*Sex*	*Total population aged 10 years and over*	*Illiterate population by age group*	*The percentage of illiterate compared to the total population (%)*	*Unknown*
VOGOŠĆA	20-24	Ukupno/ *Total*	1.876	4	0,21	1
	20-24	Muški/ *Male*	1.007	3	0,30	1
	20-24	Ženski/ *Female*	869	1	0,12	-
	25-29	Ukupno/ *Total*	2.149	7	0,33	2
	25-29	Muški/ *Male*	1.034	5	0,48	-
	25-29	Ženski/ *Female*	1.115	2	0,18	2
	30-34	Ukupno/ *Total*	2.271	5	0,22	-
	30-34	Muški/ *Male*	1.125	5	0,44	-
	30-34	Ženski/ *Female*	1.146	-	-	-
	35-39	Ukupno/ *Total*	1.989	9	0,45	4
	35-39	Muški/ *Male*	981	5	0,51	3
	35-39	Ženski/ *Female*	1.008	4	0,40	1
	40-44	Ukupno/ *Total*	1.761	8	0,45	3
	40-44	Muški/ *Male*	831	3	0,36	-
	40-44	Ženski/ *Female*	930	5	0,54	3
	45-49	Ukupno/ *Total*	1.852	7	0,38	3
	45-49	Muški/ *Male*	820	2	0,24	1
	45-49	Ženski/ *Female*	1.032	5	0,48	2
	50-54	Ukupno/ *Total*	2.046	14	0,68	4
	50-54	Muški/ *Male*	952	1	0,11	-
	50-54	Ženski/ *Female*	1.094	13	1,19	4
	55-59	Ukupno/ *Total*	1.958	24	1,23	9
	55-59	Muški/ *Male*	879	4	0,46	1
	55-59	Ženski/ *Female*	1.079	20	1,85	8
	60-64	Ukupno/ *Total*	1.540	47	3,05	13
	60-64	Muški/ *Male*	680	3	0,44	2
	60-64	Ženski/ *Female*	860	44	5,12	11
	65-69	Ukupno/ *Total*	834	59	7,07	12
	65-69	Muški/ *Male*	364	2	0,55	1
	65-69	Ženski/ *Female*	470	57	12,13	11

nastavak/*continued*

Teritorija	Starost	Spol	Ukupno stanovništvo staro 10 i više godina	Nepismeno stanovništvo po starosnim grupama	Procenat nepismenog u odnosu na ukupno stanovništvo (%)	Nepoznato
Area	*Age*	*Sex*	*Total population aged 10 years and over*	*Illiterate population by age group*	*The percentage of illiterate compared to the total population (%)*	*Unknown*
VOGOŠĆA	70-74	Ukupno/ *Total*	721	105	14,56	12
	70-74	Muški/ *Male*	310	2	0,65	4
	70-74	Ženski/ *Female*	411	103	25,06	8
	75 i više/ *75 and over*	Ukupno/ *Total*	1.081	241	22,29	19
	75 i više/ *75 and over*	Muški/ *Male*	416	13	3,13	2
	75 i više/ *75 and over*	Ženski/ *Female*	665	228	34,29	17
KANTON 10 *CANTON 10*	Ukupno/ *Total*	Ukupno/ *Total*	76.835	1.775	2,31	956
	Ukupno/ *Total*	Muški/ *Male*	38.564	240	0,62	404
	Ukupno/ *Total*	Ženski/ *Female*	38.271	1.535	4,01	552
	10-14	Ukupno/ *Total*	4.585	9	0,20	434
	10-14	Muški/ *Male*	2.355	6	0,25	229
	10-14	Ženski/ *Female*	2.230	3	0,13	205
	15-19	Ukupno/ *Total*	5.779	11	0,19	1
	15-19	Muški/ *Male*	2.914	6	0,21	1
	15-19	Ženski/ *Female*	2.865	5	0,17	-
	20-24	Ukupno/ *Total*	5.363	13	0,24	4
	20-24	Muški/ *Male*	2.774	11	0,40	2
	20-24	Ženski/ *Female*	2.589	2	0,08	2
	25-29	Ukupno/ *Total*	5.401	9	0,17	2
	25-29	Muški/ *Male*	2.893	3	0,10	1
	25-29	Ženski/ *Female*	2.508	6	0,24	1
	30-34	Ukupno/ *Total*	5.381	10	0,19	5
	30-34	Muški/ *Male*	2.820	6	0,21	3
	30-34	Ženski/ *Female*	2.561	4	0,16	2
	35-39	Ukupno/ *Total*	5.645	5	0,09	4
	35-39	Muški/ *Male*	2.950	2	0,07	3
	35-39	Ženski/ *Female*	2.695	3	0,11	1
	40-44	Ukupno/ *Total*	6.153	9	0,15	3
	40-44	Muški/ *Male*	3.198	5	0,16	2
	40-44	Ženski/ *Female*	2.955	4	0,14	1

nastavak/*continued*

Teritorija	Starost	Spol	Ukupno stanovništvo staro 10 i više godina	Nepismeno stanovništvo po starosnim grupama	Procenat nepismenog u odnosu na ukupno stanovništvo (%)	Nepoznato
Area	*Age*	*Sex*	*Total population aged 10 years and over*	*Illiterate population by age group*	*The percentage of illiterate compared to the total population (%)*	*Unknown*
KANTON 10 *CANTON 10*	45-49	Ukupno/ *Total*	6.263	8	0,13	4
	45-49	Muški/ *Male*	3.279	3	0,09	2
	45-49	Ženski/ *Female*	2.984	5	0,17	2
	50-54	Ukupno/ *Total*	6.352	28	0,44	16
	50-54	Muški/ *Male*	3.425	10	0,29	6
	50-54	Ženski/ *Female*	2.927	18	0,61	10
	55-59	Ukupno/ *Total*	5.932	32	0,54	61
	55-59	Muški/ *Male*	3.091	12	0,39	14
	55-59	Ženski/ *Female*	2.841	20	0,70	47
	60-64	Ukupno/ *Total*	5.088	44	0,86	80
	60-64	Muški/ *Male*	2.599	18	0,69	20
	60-64	Ženski/ *Female*	2.489	26	1,04	60
	65-69	Ukupno/ *Total*	3.948	84	2,13	75
	65-69	Muški/ *Male*	1.898	15	0,79	26
	65-69	Ženski/ *Female*	2.050	69	3,37	49
	70-74	Ukupno/ *Total*	4.081	252	6,17	111
	70-74	Muški/ *Male*	1.812	31	1,71	32
	70-74	Ženski/ *Female*	2.269	221	9,74	79
	75 i više/ *75 and over*	Ukupno/ *Total*	6.864	1.261	18,37	156
	75 i više/ *75 and over*	Muški/ *Male*	2.556	112	4,38	63
	75 i više/ *75 and over*	Ženski/ *Female*	4.308	1.149	26,67	93
BOSANSKO GRAHOVO	Ukupno/ *Total*	Ukupno/ *Total*	2.331	89	3,82	26
	Ukupno/ *Total*	Muški/ *Male*	1.219	7	0,57	7
	Ukupno/ *Total*	Ženski/ *Female*	1.112	82	7,37	19
	10-14	Ukupno/ *Total*	67	-	-	4
	10-14	Muški/ *Male*	25	-	-	2
	10-14	Ženski/ *Female*	42	-	-	2
	15-19	Ukupno/ *Total*	63	1	1,59	-
	15-19	Muški/ *Male*	29	-	-	-
	15-19	Ženski/ *Female*	34	1	2,94	-

nastavak/*continued*

Teritorija	Starost	Spol	Ukupno stanovništvo staro 10 i više godina	Nepismeno stanovništvo po starosnim grupama	Procenat nepismenog u odnosu na ukupno stanovništvo (%)	Nepoznato
Area	*Age*	*Sex*	*Total population aged 10 years and over*	*Illiterate population by age group*	*The percentage of illiterate compared to the total population (%)*	*Unknown*
BOSANSKO GRAHOVO	20-24	Ukupno/ *Total*	81	-	-	-
	20-24	Muški/ *Male*	38	-	-	-
	20-24	Ženski/ *Female*	43	-	-	-
	25-29	Ukupno/ *Total*	113	-	-	-
	25-29	Muški/ *Male*	72	-	-	-
	25-29	Ženski/ *Female*	41	-	-	-
	30-34	Ukupno/ *Total*	121	-	-	-
	30-34	Muški/ *Male*	70	-	-	-
	30-34	Ženski/ *Female*	51	-	-	-
	35-39	Ukupno/ *Total*	96	-	-	-
	35-39	Muški/ *Male*	60	-	-	-
	35-39	Ženski/ *Female*	36	-	-	-
	40-44	Ukupno/ *Total*	147	-	-	-
	40-44	Muški/ *Male*	94	-	-	-
	40-44	Ženski/ *Female*	53	-	-	-
	45-49	Ukupno/ *Total*	166	1	0,60	-
	45-49	Muški/ *Male*	99	-	-	-
	45-49	Ženski/ *Female*	67	1	1,49	-
	50-54	Ukupno/ *Total*	199	1	0,50	-
	50-54	Muški/ *Male*	124	-	-	-
	50-54	Ženski/ *Female*	75	1	1,33	-
	55-59	Ukupno/ *Total*	232	3	1,29	3
	55-59	Muški/ *Male*	143	1	0,70	1
	55-59	Ženski/ *Female*	89	2	2,25	2
	60-64	Ukupno/ *Total*	231	1	0,43	-
	60-64	Muški/ *Male*	121	-	-	-
	60-64	Ženski/ *Female*	110	1	0,91	-
	65-69	Ukupno/ *Total*	186	4	2,15	2
	65-69	Muški/ *Male*	82	-	-	1
	65-69	Ženski/ *Female*	104	4	3,85	1

nastavak/*continued*

Teritorija	Starost	Spol	Ukupno stanovništvo staro 10 i više godina	Nepismeno stanovništvo po starosnim grupama	Procenat nepismenog u odnosu na ukupno stanovništvo (%)	Nepoznato
Area	*Age*	*Sex*	*Total population aged 10 years and over*	*Illiterate population by age group*	*The percentage of illiterate compared to the total population (%)*	*Unknown*
BOSANSKO GRAHOVO	70-74	Ukupno/ *Total*	217	9	4,15	5
	70-74	Muški/ *Male*	97	-	-	1
	70-74	Ženski/ *Female*	120	9	7,50	4
	75 i više/ *75 and over*	Ukupno/ *Total*	412	69	16,75	12
	75 i više/ *75 and over*	Muški/ *Male*	165	6	3,64	2
	75 i više/ *75 and over*	Ženski/ *Female*	247	63	25,51	10
DRVAR	Ukupno/ *Total*	Ukupno/ *Total*	6.576	139	2,11	51
	Ukupno/ *Total*	Muški/ *Male*	3.237	21	0,65	16
	Ukupno/ *Total*	Ženski/ *Female*	3.339	118	3,53	35
	10-14	Ukupno/ *Total*	268	-	-	20
	10-14	Muški/ *Male*	147	-	-	7
	10-14	Ženski/ *Female*	121	-	-	13
	15-19	Ukupno/ *Total*	320	-	-	-
	15-19	Muški/ *Male*	170	-	-	-
	15-19	Ženski/ *Female*	150	-	-	-
	20-24	Ukupno/ *Total*	298	-	-	-
	20-24	Muški/ *Male*	166	-	-	-
	20-24	Ženski/ *Female*	132	-	-	-
	25-29	Ukupno/ *Total*	348	1	0,29	-
	25-29	Muški/ *Male*	184	-	-	-
	25-29	Ženski/ *Female*	164	1	0,61	-
	30-34	Ukupno/ *Total*	388	3	0,77	-
	30-34	Muški/ *Male*	225	3	1,33	-
	30-34	Ženski/ *Female*	163	-	-	-
	35-39	Ukupno/ *Total*	422	2	0,47	-
	35-39	Muški/ *Male*	226	1	0,44	-
	35-39	Ženski/ *Female*	196	1	0,51	-
	40-44	Ukupno/ *Total*	400	-	-	-
	40-44	Muški/ *Male*	228	-	-	-
	40-44	Ženski/ *Female*	172	-	-	-

nastavak/*continued*

Teritorija	Starost	Spol	Ukupno stanovništvo staro 10 i više godina	Nepismeno stanovništvo po starosnim grupama	Procenat nepismenog u odnosu na ukupno stanovništvo (%)	Nepoznato
Area	*Age*	*Sex*	*Total population aged 10 years and over*	*Illiterate population by age group*	*The percentage of illiterate compared to the total population (%)*	*Unknown*
DRVAR	45-49	Ukupno/ *Total*	446	-	-	-
	45-49	Muški/ *Male*	241	-	-	-
	45-49	Ženski/ *Female*	205	-	-	-
	50-54	Ukupno/ *Total*	503	3	0,60	-
	50-54	Muški/ *Male*	262	1	0,38	-
	50-54	Ženski/ *Female*	241	2	0,83	-
	55-59	Ukupno/ *Total*	570	3	0,53	1
	55-59	Muški/ *Male*	289	-	-	-
	55-59	Ženski/ *Female*	281	3	1,07	1
	60-64	Ukupno/ *Total*	566	5	0,88	2
	60-64	Muški/ *Male*	276	-	-	-
	60-64	Ženski/ *Female*	290	5	1,72	2
	65-69	Ukupno/ *Total*	515	1	0,19	2
	65-69	Muški/ *Male*	220	1	0,45	-
	65-69	Ženski/ *Female*	295	-	-	2
	70-74	Ukupno/ *Total*	483	14	2,90	8
	70-74	Muški/ *Male*	204	5	2,45	1
	70-74	Ženski/ *Female*	279	9	3,23	7
	75 i više/ *75 and over*	Ukupno/ *Total*	1.049	107	10,20	18
	75 i više/ *75 and over*	Muški/ *Male*	399	10	2,51	8
	75 i više/ *75 and over*	Ženski/ *Female*	650	97	14,92	10
GLAMOČ	Ukupno/ *Total*	Ukupno/ *Total*	3.534	119	3,37	49
	Ukupno/ *Total*	Muški/ *Male*	1.785	17	0,95	22
	Ukupno/ *Total*	Ženski/ *Female*	1.749	102	5,83	27
	10-14	Ukupno/ *Total*	177	-	-	16
	10-14	Muški/ *Male*	102	-	-	13
	10-14	Ženski/ *Female*	75	-	-	3
	15-19	Ukupno/ *Total*	188	-	-	-
	15-19	Muški/ *Male*	87	-	-	-
	15-19	Ženski/ *Female*	101	-	-	-

nastavak/*continued*

Teritorija	Starost	Spol	Ukupno stanovništvo staro 10 i više godina	Nepismeno stanovništvo po starosnim grupama	Procenat nepismenog u odnosu na ukupno stanovništvo (%)	Nepoznato
Area	*Age*	*Sex*	*Total population aged 10 years and over*	*Illiterate population by age group*	*The percentage of illiterate compared to the total population (%)*	*Unknown*
GLAMOČ	20-24	Ukupno/ *Total*	174	-	-	1
	20-24	Muški/ *Male*	88	-	-	1
	20-24	Ženski/ *Female*	86	-	-	-
	25-29	Ukupno/ *Total*	193	1	0,52	1
	25-29	Muški/ *Male*	93	1	1,08	-
	25-29	Ženski/ *Female*	100	-	-	1
	30-34	Ukupno/ *Total*	222	-	-	1
	30-34	Muški/ *Male*	114	-	-	-
	30-34	Ženski/ *Female*	108	-	-	1
	35-39	Ukupno/ *Total*	242	-	-	1
	35-39	Muški/ *Male*	141	-	-	1
	35-39	Ženski/ *Female*	101	-	-	-
	40-44	Ukupno/ *Total*	248	1	0,40	-
	40-44	Muški/ *Male*	140	-	-	-
	40-44	Ženski/ *Female*	108	1	0,93	-
	45-49	Ukupno/ *Total*	248	-	-	1
	45-49	Muški/ *Male*	143	-	-	-
	45-49	Ženski/ *Female*	105	-	-	1
	50-54	Ukupno/ *Total*	256	4	1,56	1
	50-54	Muški/ *Male*	148	2	1,35	-
	50-54	Ženski/ *Female*	108	2	1,85	1
	55-59	Ukupno/ *Total*	275	1	0,36	-
	55-59	Muški/ *Male*	145	1	0,69	-
	55-59	Ženski/ *Female*	130	-	-	-
	60-64	Ukupno/ *Total*	293	4	1,37	5
	60-64	Muški/ *Male*	140	-	-	1
	60-64	Ženski/ *Female*	153	4	2,61	4
	65-69	Ukupno/ *Total*	270	7	2,59	2
	65-69	Muški/ *Male*	111	1	0,90	-
	65-69	Ženski/ *Female*	159	6	3,77	2

nastavak/*continued*

Teritorija	Starost	Spol	Ukupno stanovništvo staro 10 i više godina	Nepismeno stanovništvo po starosnim grupama	Procenat nepismenog u odnosu na ukupno stanovništvo (%)	Nepoznato
Area	*Age*	*Sex*	*Total population aged 10 years and over*	*Illiterate population by age group*	*The percentage of illiterate compared to the total population (%)*	*Unknown*
GLAMOČ	70-74	Ukupno/ *Total*	294	26	8,84	6
	70-74	Muški/ *Male*	134	3	2,24	2
	70-74	Ženski/ *Female*	160	23	14,38	4
	75 i više/ *75 and over*	Ukupno/ *Total*	454	75	16,52	14
	75 i više/ *75 and over*	Muški/ *Male*	199	9	4,52	4
	75 i više/ *75 and over*	Ženski/ *Female*	255	66	25,88	10
KUPRES - FBiH	Ukupno/ *Total*	Ukupno/ *Total*	4.677	114	2,44	53
	Ukupno/ *Total*	Muški/ *Male*	2.341	14	0,60	19
	Ukupno/ *Total*	Ženski/ *Female*	2.336	100	4,28	34
	10-14	Ukupno/ *Total*	315	1	0,32	23
	10-14	Muški/ *Male*	155	-	-	9
	10-14	Ženski/ *Female*	160	1	0,63	14
	15-19	Ukupno/ *Total*	367	2	0,54	1
	15-19	Muški/ *Male*	189	1	0,53	1
	15-19	Ženski/ *Female*	178	1	0,56	-
	20-24	Ukupno/ *Total*	338	-	-	-
	20-24	Muški/ *Male*	162	-	-	-
	20-24	Ženski/ *Female*	176	-	-	-
	25-29	Ukupno/ *Total*	310	1	0,32	-
	25-29	Muški/ *Male*	153	-	-	-
	25-29	Ženski/ *Female*	157	1	0,64	-
	30-34	Ukupno/ *Total*	294	-	-	-
	30-34	Muški/ *Male*	156	-	-	-
	30-34	Ženski/ *Female*	138	-	-	-
	35-39	Ukupno/ *Total*	335	-	-	1
	35-39	Muški/ *Male*	176	-	-	-
	35-39	Ženski/ *Female*	159	-	-	1
	40-44	Ukupno/ *Total*	343	1	0,29	-
	40-44	Muški/ *Male*	173	1	0,58	-
	40-44	Ženski/ *Female*	170	-	-	-

nastavak/*continued*

Teritorija	Starost	Spol	Ukupno stanovništvo staro 10 i više godina	Nepismeno stanovništvo po starosnim grupama	Procenat nepismenog u odnosu na ukupno stanovništvo (%)	Nepoznato
Area	*Age*	*Sex*	*Total population aged 10 years and over*	*Illiterate population by age group*	*The percentage of illiterate compared to the total population (%)*	*Unknown*
KUPRES - FBiH	45-49	Ukupno/ *Total*	458	-	-	-
	45-49	Muški/ *Male*	223	-	-	-
	45-49	Ženski/ *Female*	235	-	-	-
	50-54	Ukupno/ *Total*	487	2	0,41	1
	50-54	Muški/ *Male*	267	1	0,37	1
	50-54	Ženski/ *Female*	220	1	0,45	-
	55-59	Ukupno/ *Total*	381	3	0,79	1
	55-59	Muški/ *Male*	203	-	-	-
	55-59	Ženski/ *Female*	178	3	1,69	1
	60-64	Ukupno/ *Total*	278	1	0,36	8
	60-64	Muški/ *Male*	143	-	-	-
	60-64	Ženski/ *Female*	135	1	0,74	8
	65-69	Ukupno/ *Total*	155	6	3,87	2
	65-69	Muški/ *Male*	74	-	-	2
	65-69	Ženski/ *Female*	81	6	7,41	-
	70-74	Ukupno/ *Total*	229	28	12,23	10
	70-74	Muški/ *Male*	103	2	1,94	4
	70-74	Ženski/ *Female*	126	26	20,63	6
	75 i više/ *75 and over*	Ukupno/ *Total*	387	69	17,83	6
	75 i više/ *75 and over*	Muški/ *Male*	164	9	5,49	2
	75 i više/ *75 and over*	Ženski/ *Female*	223	60	26,91	4
LIVNO	Ukupno/ *Total*	Ukupno/ *Total*	31.334	631	2,01	372
	Ukupno/ *Total*	Muški/ *Male*	15.564	77	0,49	157
	Ukupno/ *Total*	Ženski/ *Female*	15.770	554	3,51	215
	10-14	Ukupno/ *Total*	1.790	3	0,17	166
	10-14	Muški/ *Male*	905	2	0,22	84
	10-14	Ženski/ *Female*	885	1	0,11	82
	15-19	Ukupno/ *Total*	2.423	4	0,17	-
	15-19	Muški/ *Male*	1.202	3	0,25	-
	15-19	Ženski/ *Female*	1.221	1	0,08	-

nastavak/*continued*

Teritorija	Starost	Spol	Ukupno stanovništvo staro 10 i više godina	Nepismeno stanovništvo po starosnim grupama	Procenat nepismenog u odnosu na ukupno stanovništvo (%)	Nepoznato
Area	*Age*	*Sex*	*Total population aged 10 years and over*	*Illiterate population by age group*	*The percentage of illiterate compared to the total population (%)*	*Unknown*
LIVNO	20-24	Ukupno/ *Total*	2.283	4	0,18	1
	20-24	Muški/ *Male*	1.217	4	0,33	-
	20-24	Ženski/ *Female*	1.066	-	-	1
	25-29	Ukupno/ *Total*	2.355	3	0,13	1
	25-29	Muški/ *Male*	1.242	1	0,08	1
	25-29	Ženski/ *Female*	1.113	2	0,18	-
	30-34	Ukupno/ *Total*	2.270	6	0,26	2
	30-34	Muški/ *Male*	1.160	3	0,26	2
	30-34	Ženski/ *Female*	1.110	3	0,27	-
	35-39	Ukupno/ *Total*	2.330	1	0,04	1
	35-39	Muški/ *Male*	1.205	-	-	1
	35-39	Ženski/ *Female*	1.125	1	0,09	-
	40-44	Ukupno/ *Total*	2.567	4	0,16	2
	40-44	Muški/ *Male*	1.295	2	0,15	2
	40-44	Ženski/ *Female*	1.272	2	0,16	-
	45-49	Ukupno/ *Total*	2.619	3	0,11	1
	45-49	Muški/ *Male*	1.310	1	0,08	1
	45-49	Ženski/ *Female*	1.309	2	0,15	-
	50-54	Ukupno/ *Total*	2.616	9	0,34	6
	50-54	Muški/ *Male*	1.377	5	0,36	3
	50-54	Ženski/ *Female*	1.239	4	0,32	3
	55-59	Ukupno/ *Total*	2.371	12	0,51	26
	55-59	Muški/ *Male*	1.219	4	0,33	6
	55-59	Ženski/ *Female*	1.152	8	0,69	20
	60-64	Ukupno/ *Total*	2.055	17	0,83	36
	60-64	Muški/ *Male*	1.050	9	0,86	11
	60-64	Ženski/ *Female*	1.005	8	0,80	25
	65-69	Ukupno/ *Total*	1.628	38	2,33	33
	65-69	Muški/ *Male*	800	6	0,75	9
	65-69	Ženski/ *Female*	828	32	3,86	24

nastavak/*continued*

Teritorija	Starost	Spol	Ukupno stanovništvo staro 10 i više godina	Nepismeno stanovništvo po starosnim grupama	Procenat nepismenog u odnosu na ukupno stanovništvo (%)	Nepoznato
Area	*Age*	*Sex*	*Total population aged 10 years and over*	*Illiterate population by age group*	*The percentage of illiterate compared to the total population (%)*	*Unknown*
LIVNO	70-74	Ukupno/ *Total*	1.582	95	6,01	47
	70-74	Muški/ *Male*	701	11	1,57	13
	70-74	Ženski/ *Female*	881	84	9,53	34
	75 i više/ *75 and over*	Ukupno/ *Total*	2.445	432	17,67	50
	75 i više/ *75 and over*	Muški/ *Male*	881	26	2,95	24
	75 i više/ *75 and over*	Ženski/ *Female*	1.564	406	25,96	26
TOMISLAVGRAD	Ukupno/ *Total*	Ukupno/ *Total*	28.383	683	2,41	405
	Ukupno/ *Total*	Muški/ *Male*	14.418	104	0,72	183
	Ukupno/ *Total*	Ženski/ *Female*	13.965	579	4,15	222
	10-14	Ukupno/ *Total*	1.968	5	0,25	205
	10-14	Muški/ *Male*	1.021	4	0,39	114
	10-14	Ženski/ *Female*	947	1	0,11	91
	15-19	Ukupno/ *Total*	2.418	4	0,17	-
	15-19	Muški/ *Male*	1.237	2	0,16	-
	15-19	Ženski/ *Female*	1.181	2	0,17	-
	20-24	Ukupno/ *Total*	2.189	9	0,41	2
	20-24	Muški/ *Male*	1.103	7	0,63	1
	20-24	Ženski/ *Female*	1.086	2	0,18	1
	25-29	Ukupno/ *Total*	2.082	3	0,14	-
	25-29	Muški/ *Male*	1.149	1	0,09	-
	25-29	Ženski/ *Female*	933	2	0,21	-
	30-34	Ukupno/ *Total*	2.086	1	0,05	2
	30-34	Muški/ *Male*	1.095	-	-	1
	30-34	Ženski/ *Female*	991	1	0,10	1
	35-39	Ukupno/ *Total*	2.220	2	0,09	1
	35-39	Muški/ *Male*	1.142	1	0,09	1
	35-39	Ženski/ *Female*	1.078	1	0,09	-
	40-44	Ukupno/ *Total*	2.448	3	0,12	1
	40-44	Muški/ *Male*	1.268	2	0,16	-
	40-44	Ženski/ *Female*	1.180	1	0,08	1

nastavak/*continued*

Teritorija	Starost	Spol	Ukupno stanovništvo staro 10 i više godina	Nepismeno stanovništvo po starosnim grupama	Procenat nepismenog u odnosu na ukupno stanovništvo (%)	Nepoznato
Area	*Age*	*Sex*	*Total population aged 10 years and over*	*Illiterate population by age group*	*The percentage of illiterate compared to the total population (%)*	*Unknown*
TOMISLAVGRAD	45-49	Ukupno/ *Total*	2.326	4	0,17	2
	45-49	Muški/ *Male*	1.263	2	0,16	1
	45-49	Ženski/ *Female*	1.063	2	0,19	1
	50-54	Ukupno/ *Total*	2.291	9	0,39	8
	50-54	Muški/ *Male*	1.247	1	0,08	2
	50-54	Ženski/ *Female*	1.044	8	0,77	6
	55-59	Ukupno/ *Total*	2.103	10	0,48	30
	55-59	Muški/ *Male*	1.092	6	0,55	7
	55-59	Ženski/ *Female*	1.011	4	0,40	23
	60-64	Ukupno/ *Total*	1.665	16	0,96	29
	60-64	Muški/ *Male*	869	9	1,04	8
	60-64	Ženski/ *Female*	796	7	0,88	21
	65-69	Ukupno/ *Total*	1.194	28	2,35	34
	65-69	Muški/ *Male*	611	7	1,15	14
	65-69	Ženski/ *Female*	583	21	3,60	20
	70-74	Ukupno/ *Total*	1.276	80	6,27	35
	70-74	Muški/ *Male*	573	10	1,75	11
	70-74	Ženski/ *Female*	703	70	9,96	24
	75 i više/ *75 and over*	Ukupno/ *Total*	2.117	509	24,04	56
	75 i više/ *75 and over*	Muški/ *Male*	748	52	6,95	23
	75 i više/ *75 and over*	Ženski/ *Female*	1.369	457	33,38	33
REPUBLIKA SRPSKA *REPUBLIKA SRPSKA*	Ukupno/ *Total*	Ukupno/ *Total*	1.116.751	35.442	3,17	11.229
	Ukupno/ *Total*	Muški/ *Male*	545.767	5.050	0,93	3.980
	Ukupno/ *Total*	Ženski/ *Female*	570.984	30.392	5,32	7.249
	10-14	Ukupno/ *Total*	62.018	141	0,23	2.930
	10-14	Muški/ *Male*	31.749	80	0,25	1.422
	10-14	Ženski/ *Female*	30.269	61	0,20	1.508
	15-19	Ukupno/ *Total*	75.538	245	0,32	51
	15-19	Muški/ *Male*	38.883	145	0,37	28
	15-19	Ženski/ *Female*	36.655	100	0,27	23

nastavak/*continued*

Teritorija	Starost	Spol	Ukupno stanovništvo staro 10 i više godina	Nepismeno stanovništvo po starosnim grupama	Procenat nepismenog u odnosu na ukupno stanovništvo (%)	Nepoznato
Area	*Age*	*Sex*	*Total population aged 10 years and over*	*Illiterate population by age group*	*The percentage of illiterate compared to the total population (%)*	*Unknown*
REPUBLIKA SRPSKA *REPUBLIKA SRPSKA*	20-24	Ukupno/ *Total*	72.218	268	0,37	76
	20-24	Muški/ *Male*	37.252	144	0,39	43
	20-24	Ženski/ *Female*	34.966	124	0,35	33
	25-29	Ukupno/ *Total*	82.386	325	0,39	75
	25-29	Muški/ *Male*	42.221	168	0,40	43
	25-29	Ženski/ *Female*	40.165	157	0,39	32
	30-34	Ukupno/ *Total*	85.654	337	0,39	122
	30-34	Muški/ *Male*	43.747	187	0,43	68
	30-34	Ženski/ *Female*	41.907	150	0,36	54
	35-39	Ukupno/ *Total*	85.445	318	0,37	132
	35-39	Muški/ *Male*	44.081	176	0,40	65
	35-39	Ženski/ *Female*	41.364	142	0,34	67
	40-44	Ukupno/ *Total*	80.163	384	0,48	115
	40-44	Muški/ *Male*	41.347	186	0,45	43
	40-44	Ženski/ *Female*	38.816	198	0,51	72
	45-49	Ukupno/ *Total*	87.246	493	0,57	188
	45-49	Muški/ *Male*	44.057	234	0,53	68
	45-49	Ženski/ *Female*	43.189	259	0,60	120
	50-54	Ukupno/ *Total*	96.006	777	0,81	406
	50-54	Muški/ *Male*	47.525	284	0,60	99
	50-54	Ženski/ *Female*	48.481	493	1,02	307
	55-59	Ukupno/ *Total*	96.673	1.390	1,44	814
	55-59	Muški/ *Male*	47.146	307	0,65	207
	55-59	Ženski/ *Female*	49.527	1.083	2,19	607
	60-64	Ukupno/ *Total*	89.490	2.527	2,82	1.191
	60-64	Muški/ *Male*	42.672	357	0,84	308
	60-64	Ženski/ *Female*	46.818	2.170	4,63	883
	65-69	Ukupno/ *Total*	61.270	3.777	6,16	1.317
	65-69	Muški/ *Male*	27.882	399	1,43	358
	65-69	Ženski/ *Female*	33.388	3.378	10,12	959

nastavak/*continued*

Teritorija	Starost	Spol	Ukupno stanovništvo staro 10 i više godina	Nepismeno stanovništvo po starosnim grupama	Procenat nepismenog u odnosu na ukupno stanovništvo (%)	Nepoznato
Area	*Age*	*Sex*	*Total population aged 10 years and over*	*Illiterate population by age group*	*The percentage of illiterate compared to the total population (%)*	*Unknown*
REPUBLIKA SRPSKA *REPUBLIKA SRPSKA*	70-74	Ukupno/ *Total*	56.073	6.519	11,63	1.425
	70-74	Muški/ *Male*	23.950	610	2,55	426
	70-74	Ženski/ *Female*	32.123	5.909	18,39	999
	75 i više/ *75 and over*	Ukupno/ *Total*	86.571	17.941	20,72	2.387
	75 i više/ *75 and over*	Muški/ *Male*	33.255	1.773	5,33	802
	75 i više/ *75 and over*	Ženski/ *Female*	53.316	16.168	30,32	1.585
BANJA LUKA	Ukupno/ *Total*	Ukupno/ *Total*	166.696	3.553	2,13	1.254
	Ukupno/ *Total*	Muški/ *Male*	79.790	514	0,64	441
	Ukupno/ *Total*	Ženski/ *Female*	86.906	3.039	3,50	813
	10-14	Ukupno/ *Total*	8.883	19	0,21	429
	10-14	Muški/ *Male*	4.541	13	0,29	211
	10-14	Ženski/ *Female*	4.342	6	0,14	218
	15-19	Ukupno/ *Total*	10.550	18	0,17	-
	15-19	Muški/ *Male*	5.360	9	0,17	-
	15-19	Ženski/ *Female*	5.190	9	0,17	-
	20-24	Ukupno/ *Total*	10.533	24	0,23	12
	20-24	Muški/ *Male*	5.213	16	0,31	7
	20-24	Ženski/ *Female*	5.320	8	0,15	5
	25-29	Ukupno/ *Total*	13.183	25	0,19	3
	25-29	Muški/ *Male*	6.474	13	0,20	2
	25-29	Ženski/ *Female*	6.709	12	0,18	1
	30-34	Ukupno/ *Total*	15.347	24	0,16	10
	30-34	Muški/ *Male*	7.428	17	0,23	4
	30-34	Ženski/ *Female*	7.919	7	0,09	6
	35-39	Ukupno/ *Total*	14.826	20	0,13	13
	35-39	Muški/ *Male*	7.417	11	0,15	7
	35-39	Ženski/ *Female*	7.409	9	0,12	6
	40-44	Ukupno/ *Total*	12.468	28	0,22	9
	40-44	Muški/ *Male*	6.322	20	0,32	5
	40-44	Ženski/ *Female*	6.146	8	0,13	4

nastavak/*continued*

Teritorija	Starost	Spol	Ukupno stanovništvo staro 10 i više godina	Nepismeno stanovništvo po starosnim grupama	Procenat nepismenog u odnosu na ukupno stanovništvo (%)	Nepoznato
Area	*Age*	*Sex*	*Total population aged 10 years and over*	*Illiterate population by age group*	*The percentage of illiterate compared to the total population (%)*	*Unknown*
BANJA LUKA	45-49	Ukupno/ *Total*	12.033	43	0,36	6
	45-49	Muški/ *Male*	5.908	24	0,41	5
	45-49	Ženski/ *Female*	6.125	19	0,31	1
	50-54	Ukupno/ *Total*	13.685	55	0,40	12
	50-54	Muški/ *Male*	6.500	23	0,35	7
	50-54	Ženski/ *Female*	7.185	32	0,45	5
	55-59	Ukupno/ *Total*	14.345	99	0,69	53
	55-59	Muški/ *Male*	6.705	31	0,46	17
	55-59	Ženski/ *Female*	7.640	68	0,89	36
	60-64	Ukupno/ *Total*	13.100	259	1,98	95
	60-64	Muški/ *Male*	6.024	35	0,58	27
	60-64	Ženski/ *Female*	7.076	224	3,17	68
	65-69	Ukupno/ *Total*	9.075	447	4,93	139
	65-69	Muški/ *Male*	4.227	43	1,02	37
	65-69	Ženski/ *Female*	4.848	404	8,33	102
	70-74	Ukupno/ *Total*	7.415	771	10,40	173
	70-74	Muški/ *Male*	3.177	67	2,11	42
	70-74	Ženski/ *Female*	4.238	704	16,61	131
	75 i više/ *75 and over*	Ukupno/ *Total*	11.253	1.721	15,29	300
	75 i više/ *75 and over*	Muški/ *Male*	4.494	192	4,27	70
	75 i više/ *75 and over*	Ženski/ *Female*	6.759	1.529	22,62	230
BERKOVIĆI	Ukupno/ *Total*	Ukupno/ *Total*	1.891	47	2,49	28
	Ukupno/ *Total*	Muški/ *Male*	941	1	0,11	10
	Ukupno/ *Total*	Ženski/ *Female*	950	46	4,84	18
	10-14	Ukupno/ *Total*	147	-	-	4
	10-14	Muški/ *Male*	75	-	-	3
	10-14	Ženski/ *Female*	72	-	-	1
	15-19	Ukupno/ *Total*	104	-	-	-
	15-19	Muški/ *Male*	52	-	-	-
	15-19	Ženski/ *Female*	52	-	-	-

nastavak/*continued*

Teritorija	Starost	Spol	Ukupno stanovništvo staro 10 i više godina	Nepismeno stanovništvo po starosnim grupama	Procenat nepismenog u odnosu na ukupno stanovništvo (%)	Nepoznato
Area	*Age*	*Sex*	*Total population aged 10 years and over*	*Illiterate population by age group*	*The percentage of illiterate compared to the total population (%)*	*Unknown*
BERKOVIĆI	20-24	Ukupno/ *Total*	95	-	-	1
	20-24	Muški/ *Male*	44	-	-	-
	20-24	Ženski/ *Female*	51	-	-	1
	25-29	Ukupno/ *Total*	102	-	-	-
	25-29	Muški/ *Male*	55	-	-	-
	25-29	Ženski/ *Female*	47	-	-	-
	30-34	Ukupno/ *Total*	105	-	-	-
	30-34	Muški/ *Male*	47	-	-	-
	30-34	Ženski/ *Female*	58	-	-	-
	35-39	Ukupno/ *Total*	134	-	-	-
	35-39	Muški/ *Male*	67	-	-	-
	35-39	Ženski/ *Female*	67	-	-	-
	40-44	Ukupno/ *Total*	150	-	-	-
	40-44	Muški/ *Male*	97	-	-	-
	40-44	Ženski/ *Female*	53	-	-	-
	45-49	Ukupno/ *Total*	143	-	-	-
	45-49	Muški/ *Male*	79	-	-	-
	45-49	Ženski/ *Female*	64	-	-	-
	50-54	Ukupno/ *Total*	120	-	-	1
	50-54	Muški/ *Male*	73	-	-	-
	50-54	Ženski/ *Female*	47	-	-	1
	55-59	Ukupno/ *Total*	123	1	0,81	-
	55-59	Muški/ *Male*	56	-	-	-
	55-59	Ženski/ *Female*	67	1	1,49	-
	60-64	Ukupno/ *Total*	148	2	1,35	4
	60-64	Muški/ *Male*	78	-	-	2
	60-64	Ženski/ *Female*	70	2	2,86	2
	65-69	Ukupno/ *Total*	124	1	0,81	6
	65-69	Muški/ *Male*	53	-	-	1
	65-69	Ženski/ *Female*	71	1	1,41	5

nastavak/*continued*

Teritorija	Starost	Spol	Ukupno stanovništvo staro 10 i više godina	Nepismeno stanovništvo po starosnim grupama	Procenat nepismenog u odnosu na ukupno stanovništvo (%)	Nepoznato
Area	*Age*	*Sex*	*Total population aged 10 years and over*	*Illiterate population by age group*	*The percentage of illiterate compared to the total population (%)*	*Unknown*
BERKOVIĆI	70-74	Ukupno/ *Total*	142	6	4,23	2
	70-74	Muški/ *Male*	54	-	-	-
	70-74	Ženski/ *Female*	88	6	6,82	2
	75 i više/ *75 and over*	Ukupno/ *Total*	254	37	14,57	10
	75 i više/ *75 and over*	Muški/ *Male*	111	1	0,90	4
	75 i više/ *75 and over*	Ženski/ *Female*	143	36	25,17	6
BIJELJINA	Ukupno/ *Total*	Ukupno/ *Total*	97.499	2.577	2,64	958
	Ukupno/ *Total*	Muški/ *Male*	47.531	417	0,88	317
	Ukupno/ *Total*	Ženski/ *Female*	49.968	2.160	4,32	641
	10-14	Ukupno/ *Total*	5.678	16	0,28	191
	10-14	Muški/ *Male*	2.876	11	0,38	86
	10-14	Ženski/ *Female*	2.802	5	0,18	105
	15-19	Ukupno/ *Total*	6.427	27	0,42	4
	15-19	Muški/ *Male*	3.361	14	0,42	2
	15-19	Ženski/ *Female*	3.066	13	0,42	2
	20-24	Ukupno/ *Total*	6.177	32	0,52	4
	20-24	Muški/ *Male*	3.160	17	0,54	3
	20-24	Ženski/ *Female*	3.017	15	0,50	1
	25-29	Ukupno/ *Total*	7.304	43	0,59	8
	25-29	Muški/ *Male*	3.608	21	0,58	2
	25-29	Ženski/ *Female*	3.696	22	0,60	6
	30-34	Ukupno/ *Total*	7.573	28	0,37	10
	30-34	Muški/ *Male*	3.855	19	0,49	4
	30-34	Ženski/ *Female*	3.718	9	0,24	6
	35-39	Ukupno/ *Total*	7.494	35	0,47	11
	35-39	Muški/ *Male*	3.766	17	0,45	4
	35-39	Ženski/ *Female*	3.728	18	0,48	7
	40-44	Ukupno/ *Total*	7.064	39	0,55	6
	40-44	Muški/ *Male*	3.526	19	0,54	4
	40-44	Ženski/ *Female*	3.538	20	0,57	2

nastavak/*continued*

Teritorija	Starost	Spol	Ukupno stanovništvo staro 10 i više godina	Nepismeno stanovništvo po starosnim grupama	Procenat nepismenog u odnosu na ukupno stanovništvo (%)	Nepoznato
Area	*Age*	*Sex*	*Total population aged 10 years and over*	*Illiterate population by age group*	*The percentage of illiterate compared to the total population (%)*	*Unknown*
BIJELJINA	45-49	Ukupno/ *Total*	7.793	35	0,45	12
	45-49	Muški/ *Male*	3.867	17	0,44	4
	45-49	Ženski/ *Female*	3.926	18	0,46	8
	50-54	Ukupno/ *Total*	8.383	57	0,68	32
	50-54	Muški/ *Male*	4.193	20	0,48	12
	50-54	Ženski/ *Female*	4.190	37	0,88	20
	55-59	Ukupno/ *Total*	8.270	79	0,96	76
	55-59	Muški/ *Male*	4.039	21	0,52	14
	55-59	Ženski/ *Female*	4.231	58	1,37	62
	60-64	Ukupno/ *Total*	8.084	134	1,66	115
	60-64	Muški/ *Male*	3.873	33	0,85	30
	60-64	Ženski/ *Female*	4.211	101	2,40	85
	65-69	Ukupno/ *Total*	5.323	208	3,91	129
	65-69	Muški/ *Male*	2.475	34	1,37	30
	65-69	Ženski/ *Female*	2.848	174	6,11	99
	70-74	Ukupno/ *Total*	4.756	432	9,08	133
	70-74	Muški/ *Male*	2.060	34	1,65	42
	70-74	Ženski/ *Female*	2.696	398	14,76	91
	75 i više/ *75 and over*	Ukupno/ *Total*	7.173	1.412	19,68	227
	75 i više/ *75 and over*	Muški/ *Male*	2.872	140	4,87	80
	75 i više/ *75 and over*	Ženski/ *Female*	4.301	1.272	29,57	147
BILEĆA	Ukupno/ *Total*	Ukupno/ *Total*	9.837	144	1,46	86
	Ukupno/ *Total*	Muški/ *Male*	4.936	31	0,63	28
	Ukupno/ *Total*	Ženski/ *Female*	4.901	113	2,31	58
	10-14	Ukupno/ *Total*	622	2	0,32	34
	10-14	Muški/ *Male*	298	1	0,34	16
	10-14	Ženski/ *Female*	324	1	0,31	18
	15-19	Ukupno/ *Total*	782	1	0,13	-
	15-19	Muški/ *Male*	438	-	-	-
	15-19	Ženski/ *Female*	344	1	0,29	-

nastavak/*continued*

Teritorija	Starost	Spol	Ukupno stanovništvo staro 10 i više godina	Nepismeno stanovništvo po starosnim grupama	Procenat nepismenog u odnosu na ukupno stanovništvo (%)	Nepoznato
Area	*Age*	*Sex*	*Total population aged 10 years and over*	*Illiterate population by age group*	*The percentage of illiterate compared to the total population (%)*	*Unknown*
BILEĆA	20-24	Ukupno/ *Total*	663	-	-	5
	20-24	Muški/ *Male*	336	-	-	4
	20-24	Ženski/ *Female*	327	-	-	1
	25-29	Ukupno/ *Total*	701	6	0,86	-
	25-29	Muški/ *Male*	398	6	1,51	-
	25-29	Ženski/ *Female*	303	-	-	-
	30-34	Ukupno/ *Total*	629	2	0,32	-
	30-34	Muški/ *Male*	344	1	0,29	-
	30-34	Ženski/ *Female*	285	1	0,35	-
	35-39	Ukupno/ *Total*	647	1	0,15	-
	35-39	Muški/ *Male*	363	-	-	-
	35-39	Ženski/ *Female*	284	1	0,35	-
	40-44	Ukupno/ *Total*	680	3	0,44	-
	40-44	Muški/ *Male*	358	1	0,28	-
	40-44	Ženski/ *Female*	322	2	0,62	-
	45-49	Ukupno/ *Total*	766	2	0,26	-
	45-49	Muški/ *Male*	399	-	-	-
	45-49	Ženski/ *Female*	367	2	0,54	-
	50-54	Ukupno/ *Total*	825	2	0,24	1
	50-54	Muški/ *Male*	439	1	0,23	-
	50-54	Ženski/ *Female*	386	1	0,26	1
	55-59	Ukupno/ *Total*	782	3	0,38	2
	55-59	Muški/ *Male*	387	2	0,52	-
	55-59	Ženski/ *Female*	395	1	0,25	2
	60-64	Ukupno/ *Total*	698	4	0,57	4
	60-64	Muški/ *Male*	322	2	0,62	-
	60-64	Ženski/ *Female*	376	2	0,53	4
	65-69	Ukupno/ *Total*	550	3	0,55	10
	65-69	Muški/ *Male*	236	-	-	1
	65-69	Ženski/ *Female*	314	3	0,96	9

nastavak/*continued*

Teritorija	Starost	Spol	Ukupno stanovništvo staro 10 i više godina	Nepismeno stanovništvo po starosnim grupama	Procenat nepismenog u odnosu na ukupno stanovništvo (%)	Nepoznato
Area	*Age*	*Sex*	*Total population aged 10 years and over*	*Illiterate population by age group*	*The percentage of illiterate compared to the total population (%)*	*Unknown*
BILEĆA	70-74	Ukupno/ *Total*	524	9	1,72	11
	70-74	Muški/ *Male*	228	2	0,88	1
	70-74	Ženski/ *Female*	296	7	2,36	10
	75 i više/ *75 and over*	Ukupno/ *Total*	968	106	10,95	19
	75 i više/ *75 and over*	Muški/ *Male*	390	15	3,85	6
	75 i više/ *75 and over*	Ženski/ *Female*	578	91	15,74	13
BRATUNAC	Ukupno/ *Total*	Ukupno/ *Total*	18.296	891	4,87	269
	Ukupno/ *Total*	Muški/ *Male*	9.023	86	0,95	89
	Ukupno/ *Total*	Ženski/ *Female*	9.273	805	8,68	180
	10-14	Ukupno/ *Total*	1.071	1	0,09	60
	10-14	Muški/ *Male*	556	-	-	28
	10-14	Ženski/ *Female*	515	1	0,19	32
	15-19	Ukupno/ *Total*	1.315	3	0,23	1
	15-19	Muški/ *Male*	691	1	0,14	1
	15-19	Ženski/ *Female*	624	2	0,32	-
	20-24	Ukupno/ *Total*	1.354	6	0,44	1
	20-24	Muški/ *Male*	718	5	0,70	1
	20-24	Ženski/ *Female*	636	1	0,16	-
	25-29	Ukupno/ *Total*	1.656	4	0,24	3
	25-29	Muški/ *Male*	852	2	0,23	2
	25-29	Ženski/ *Female*	804	2	0,25	1
	30-34	Ukupno/ *Total*	1.682	6	0,36	3
	30-34	Muški/ *Male*	919	3	0,33	1
	30-34	Ženski/ *Female*	763	3	0,39	2
	35-39	Ukupno/ *Total*	1.511	1	0,07	7
	35-39	Muški/ *Male*	827	-	-	5
	35-39	Ženski/ *Female*	684	1	0,15	2
	40-44	Ukupno/ *Total*	1.418	7	0,49	3
	40-44	Muški/ *Male*	712	5	0,70	1
	40-44	Ženski/ *Female*	706	2	0,28	2

nastavak/*continued*

Teritorija	Starost	Spol	Ukupno stanovništvo staro 10 i više godina	Nepismeno stanovništvo po starosnim grupama	Procenat nepismenog u odnosu na ukupno stanovništvo (%)	Nepoznato
Area	*Age*	*Sex*	*Total population aged 10 years and over*	*Illiterate population by age group*	*The percentage of illiterate compared to the total population (%)*	*Unknown*
BRATUNAC	45-49	Ukupno/ *Total*	1.407	13	0,92	12
	45-49	Muški/ *Male*	721	3	0,42	1
	45-49	Ženski/ *Female*	686	10	1,46	11
	50-54	Ukupno/ *Total*	1.660	43	2,59	25
	50-54	Muški/ *Male*	796	5	0,63	4
	50-54	Ženski/ *Female*	864	38	4,40	21
	55-59	Ukupno/ *Total*	1.575	70	4,44	31
	55-59	Muški/ *Male*	775	6	0,77	9
	55-59	Ženski/ *Female*	800	64	8,00	22
	60-64	Ukupno/ *Total*	1.312	124	9,45	36
	60-64	Muški/ *Male*	573	3	0,52	6
	60-64	Ženski/ *Female*	739	121	16,37	30
	65-69	Ukupno/ *Total*	807	122	15,12	26
	65-69	Muški/ *Male*	345	12	3,48	7
	65-69	Ženski/ *Female*	462	110	23,81	19
	70-74	Ukupno/ *Total*	647	177	27,36	27
	70-74	Muški/ *Male*	248	10	4,03	10
	70-74	Ženski/ *Female*	399	167	41,85	17
	75 i više/ *75 and over*	Ukupno/ *Total*	881	314	35,64	34
	75 i više/ *75 and over*	Muški/ *Male*	290	31	10,69	13
	75 i više/ *75 and over*	Ženski/ *Female*	591	283	47,88	21
BROD	Ukupno/ *Total*	Ukupno/ *Total*	15.117	335	2,22	191
	Ukupno/ *Total*	Muški/ *Male*	7.349	54	0,73	62
	Ukupno/ *Total*	Ženski/ *Female*	7.768	281	3,62	129
	10-14	Ukupno/ *Total*	860	1	0,12	48
	10-14	Muški/ *Male*	450	1	0,22	23
	10-14	Ženski/ *Female*	410	-	-	25
	15-19	Ukupno/ *Total*	1.014	2	0,20	-
	15-19	Muški/ *Male*	532	1	0,19	-
	15-19	Ženski/ *Female*	482	1	0,21	-

nastavak/*continued*

Teritorija	Starost	Spol	Ukupno stanovništvo staro 10 i više godina	Nepismeno stanovništvo po starosnim grupama	Procenat nepismenog u odnosu na ukupno stanovništvo (%)	Nepoznato
Area	*Age*	*Sex*	*Total population aged 10 years and over*	*Illiterate population by age group*	*The percentage of illiterate compared to the total population (%)*	*Unknown*
BROD	20-24	Ukupno/ *Total*	925	3	0,32	-
	20-24	Muški/ *Male*	470	2	0,43	-
	20-24	Ženski/ *Female*	455	1	0,22	-
	25-29	Ukupno/ *Total*	1.124	1	0,09	1
	25-29	Muški/ *Male*	567	-	-	1
	25-29	Ženski/ *Female*	557	1	0,18	-
	30-34	Ukupno/ *Total*	1.174	1	0,09	1
	30-34	Muški/ *Male*	597	1	0,17	1
	30-34	Ženski/ *Female*	577	-	-	-
	35-39	Ukupno/ *Total*	1.166	5	0,43	1
	35-39	Muški/ *Male*	597	2	0,34	1
	35-39	Ženski/ *Female*	569	3	0,53	-
	40-44	Ukupno/ *Total*	1.133	2	0,18	3
	40-44	Muški/ *Male*	582	1	0,17	2
	40-44	Ženski/ *Female*	551	1	0,18	1
	45-49	Ukupno/ *Total*	1.259	3	0,24	1
	45-49	Muški/ *Male*	646	2	0,31	-
	45-49	Ženski/ *Female*	613	1	0,16	1
	50-54	Ukupno/ *Total*	1.330	8	0,60	7
	50-54	Muški/ *Male*	635	2	0,31	1
	50-54	Ženski/ *Female*	695	6	0,86	6
	55-59	Ukupno/ *Total*	1.234	18	1,46	13
	55-59	Muški/ *Male*	596	6	1,01	6
	55-59	Ženski/ *Female*	638	12	1,88	7
	60-64	Ukupno/ *Total*	1.151	21	1,82	15
	60-64	Muški/ *Male*	593	7	1,18	2
	60-64	Ženski/ *Female*	558	14	2,51	13
	65-69	Ukupno/ *Total*	872	36	4,13	28
	65-69	Muški/ *Male*	388	4	1,03	4
	65-69	Ženski/ *Female*	484	32	6,61	24

nastavak/*continued*

Teritorija	Starost	Spol	Ukupno stanovništvo staro 10 i više godina	Nepismeno stanovništvo po starosnim grupama	Procenat nepismenog u odnosu na ukupno stanovništvo (%)	Nepoznato
Area	*Age*	*Sex*	*Total population aged 10 years and over*	*Illiterate population by age group*	*The percentage of illiterate compared to the total population (%)*	*Unknown*
BROD	70-74	Ukupno/ *Total*	796	47	5,90	25
	70-74	Muški/ *Male*	330	3	0,91	7
	70-74	Ženski/ *Female*	466	44	9,44	18
	75 i više/ *75 and over*	Ukupno/ *Total*	1.079	187	17,33	48
	75 i više/ *75 and over*	Muški/ *Male*	366	22	6,01	14
	75 i više/ *75 and over*	Ženski/ *Female*	713	165	23,14	34
ČAJNIČE	Ukupno/ *Total*	Ukupno/ *Total*	4.498	141	3,13	25
	Ukupno/ *Total*	Muški/ *Male*	2.290	22	0,96	10
	Ukupno/ *Total*	Ženski/ *Female*	2.208	119	5,39	15
	10-14	Ukupno/ *Total*	234	-	-	5
	10-14	Muški/ *Male*	130	-	-	2
	10-14	Ženski/ *Female*	104	-	-	3
	15-19	Ukupno/ *Total*	317	2	0,63	1
	15-19	Muški/ *Male*	176	2	1,14	-
	15-19	Ženski/ *Female*	141	-	-	1
	20-24	Ukupno/ *Total*	307	-	-	-
	20-24	Muški/ *Male*	173	-	-	-
	20-24	Ženski/ *Female*	134	-	-	-
	25-29	Ukupno/ *Total*	330	3	0,91	-
	25-29	Muški/ *Male*	177	2	1,13	-
	25-29	Ženski/ *Female*	153	1	0,65	-
	30-34	Ukupno/ *Total*	280	1	0,36	-
	30-34	Muški/ *Male*	162	-	-	-
	30-34	Ženski/ *Female*	118	1	0,85	-
	35-39	Ukupno/ *Total*	264	2	0,76	-
	35-39	Muški/ *Male*	142	2	1,41	-
	35-39	Ženski/ *Female*	122	-	-	-
	40-44	Ukupno/ *Total*	304	-	-	-
	40-44	Muški/ *Male*	178	-	-	-
	40-44	Ženski/ *Female*	126	-	-	-

nastavak/*continued*

Teritorija	Starost	Spol	Ukupno stanovništvo staro 10 i više godina	Nepismeno stanovništvo po starosnim grupama	Procenat nepismenog u odnosu na ukupno stanovništvo (%)	Nepoznato
Area	*Age*	*Sex*	*Total population aged 10 years and over*	*Illiterate population by age group*	*The percentage of illiterate compared to the total population (%)*	*Unknown*
ČAJNIČE	45-49	Ukupno/ *Total*	383	1	0,26	2
	45-49	Muški/ *Male*	211	1	0,47	2
	45-49	Ženski/ *Female*	172	-	-	-
	50-54	Ukupno/ *Total*	409	3	0,73	1
	50-54	Muški/ *Male*	203	-	-	-
	50-54	Ženski/ *Female*	206	3	1,46	1
	55-59	Ukupno/ *Total*	380	-	-	3
	55-59	Muški/ *Male*	204	-	-	-
	55-59	Ženski/ *Female*	176	-	-	3
	60-64	Ukupno/ *Total*	378	4	1,06	-
	60-64	Muški/ *Male*	182	2	1,10	-
	60-64	Ženski/ *Female*	196	2	1,02	-
	65-69	Ukupno/ *Total*	270	6	2,22	7
	65-69	Muški/ *Male*	116	-	-	1
	65-69	Ženski/ *Female*	154	6	3,90	6
	70-74	Ukupno/ *Total*	255	21	8,24	2
	70-74	Muški/ *Male*	99	4	4,04	2
	70-74	Ženski/ *Female*	156	17	10,90	-
	75 i više/ *75 and over*	Ukupno/ *Total*	387	98	25,32	4
	75 i više/ *75 and over*	Muški/ *Male*	137	9	6,57	3
	75 i više/ *75 and over*	Ženski/ *Female*	250	89	35,60	1
ČELINAC	Ukupno/ *Total*	Ukupno/ *Total*	14.038	478	3,41	131
	Ukupno/ *Total*	Muški/ *Male*	6.947	56	0,81	57
	Ukupno/ *Total*	Ženski/ *Female*	7.091	422	5,95	74
	10-14	Ukupno/ *Total*	818	1	0,12	41
	10-14	Muški/ *Male*	431	-	-	20
	10-14	Ženski/ *Female*	387	1	0,26	21
	15-19	Ukupno/ *Total*	1.130	4	0,35	-
	15-19	Muški/ *Male*	575	3	0,52	-
	15-19	Ženski/ *Female*	555	1	0,18	-

nastavak/*continued*

Teritorija	Starost	Spol	Ukupno stanovništvo staro 10 i više godina	Nepismeno stanovništvo po starosnim grupama	Procenat nepismenog u odnosu na ukupno stanovništvo (%)	Nepoznato
Area	*Age*	*Sex*	*Total population aged 10 years and over*	*Illiterate population by age group*	*The percentage of illiterate compared to the total population (%)*	*Unknown*
ČELINAC	20-24	Ukupno/ *Total*	1.001	1	0,10	1
	20-24	Muški/ *Male*	528	1	0,19	-
	20-24	Ženski/ *Female*	473	-	-	1
	25-29	Ukupno/ *Total*	1.078	4	0,37	1
	25-29	Muški/ *Male*	546	1	0,18	1
	25-29	Ženski/ *Female*	532	3	0,56	-
	30-34	Ukupno/ *Total*	1.027	6	0,58	-
	30-34	Muški/ *Male*	547	3	0,55	-
	30-34	Ženski/ *Female*	480	3	0,63	-
	35-39	Ukupno/ *Total*	981	1	0,10	3
	35-39	Muški/ *Male*	474	-	-	2
	35-39	Ženski/ *Female*	507	1	0,20	1
	40-44	Ukupno/ *Total*	999	3	0,30	2
	40-44	Muški/ *Male*	529	2	0,38	2
	40-44	Ženski/ *Female*	470	1	0,21	-
	45-49	Ukupno/ *Total*	1.182	6	0,51	3
	45-49	Muški/ *Male*	587	2	0,34	-
	45-49	Ženski/ *Female*	595	4	0,67	3
	50-54	Ukupno/ *Total*	1.265	5	0,40	7
	50-54	Muški/ *Male*	627	2	0,32	-
	50-54	Ženski/ *Female*	638	3	0,47	7
	55-59	Ukupno/ *Total*	1.268	14	1,10	17
	55-59	Muški/ *Male*	666	5	0,75	9
	55-59	Ženski/ *Female*	602	9	1,50	8
	60-64	Ukupno/ *Total*	1.035	33	3,19	14
	60-64	Muški/ *Male*	513	7	1,36	4
	60-64	Ženski/ *Female*	522	26	4,98	10
	65-69	Ukupno/ *Total*	732	60	8,20	14
	65-69	Muški/ *Male*	332	3	0,90	5
	65-69	Ženski/ *Female*	400	57	14,25	9

nastavak/*continued*

Teritorija	Starost	Spol	Ukupno stanovništvo staro 10 i više godina	Nepismeno stanovništvo po starosnim grupama	Procenat nepismenog u odnosu na ukupno stanovništvo (%)	Nepoznato
Area	*Age*	*Sex*	*Total population aged 10 years and over*	*Illiterate population by age group*	*The percentage of illiterate compared to the total population (%)*	*Unknown*
ČELINAC	70-74	Ukupno/ *Total*	647	92	14,22	5
	70-74	Muški/ *Male*	280	9	3,21	3
	70-74	Ženski/ *Female*	367	83	22,62	2
	75 i više/ *75 and over*	Ukupno/ *Total*	875	248	28,34	23
	75 i više/ *75 and over*	Muški/ *Male*	312	18	5,77	11
	75 i više/ *75 and over*	Ženski/ *Female*	563	230	40,85	12
DERVENTA	Ukupno/ *Total*	Ukupno/ *Total*	25.011	825	3,30	391
	Ukupno/ *Total*	Muški/ *Male*	12.180	126	1,03	147
	Ukupno/ *Total*	Ženski/ *Female*	12.831	699	5,45	244
	10-14	Ukupno/ *Total*	1.368	7	0,51	60
	10-14	Muški/ *Male*	682	3	0,44	27
	10-14	Ženski/ *Female*	686	4	0,58	33
	15-19	Ukupno/ *Total*	1.696	6	0,35	2
	15-19	Muški/ *Male*	874	5	0,57	-
	15-19	Ženski/ *Female*	822	1	0,12	2
	20-24	Ukupno/ *Total*	1.515	7	0,46	1
	20-24	Muški/ *Male*	791	6	0,76	-
	20-24	Ženski/ *Female*	724	1	0,14	1
	25-29	Ukupno/ *Total*	1.807	5	0,28	4
	25-29	Muški/ *Male*	925	3	0,32	4
	25-29	Ženski/ *Female*	882	2	0,23	-
	30-34	Ukupno/ *Total*	1.699	4	0,24	9
	30-34	Muški/ *Male*	882	3	0,34	6
	30-34	Ženski/ *Female*	817	1	0,12	3
	35-39	Ukupno/ *Total*	1.891	6	0,32	3
	35-39	Muški/ *Male*	961	3	0,31	1
	35-39	Ženski/ *Female*	930	3	0,32	2
	40-44	Ukupno/ *Total*	1.827	7	0,38	1
	40-44	Muški/ *Male*	941	3	0,32	-
	40-44	Ženski/ *Female*	886	4	0,45	1

nastavak/*continued*

Teritorija	Starost	Spol	Ukupno stanovništvo staro 10 i više godina	Nepismeno stanovništvo po starosnim grupama	Procenat nepismenog u odnosu na ukupno stanovništvo (%)	Nepoznato
Area	*Age*	*Sex*	*Total population aged 10 years and over*	*Illiterate population by age group*	*The percentage of illiterate compared to the total population (%)*	*Unknown*
DERVENTA	45-49	Ukupno/ *Total*	2.097	9	0,43	9
	45-49	Muški/ *Male*	1.055	4	0,38	2
	45-49	Ženski/ *Female*	1.042	5	0,48	7
	50-54	Ukupno/ *Total*	2.078	13	0,63	17
	50-54	Muški/ *Male*	1.050	6	0,57	3
	50-54	Ženski/ *Female*	1.028	7	0,68	14
	55-59	Ukupno/ *Total*	1.920	32	1,67	25
	55-59	Muški/ *Male*	935	10	1,07	7
	55-59	Ženski/ *Female*	985	22	2,23	18
	60-64	Ukupno/ *Total*	2.011	41	2,04	57
	60-64	Muški/ *Male*	979	6	0,61	20
	60-64	Ženski/ *Female*	1.032	35	3,39	37
	65-69	Ukupno/ *Total*	1.568	87	5,55	78
	65-69	Muški/ *Male*	709	10	1,41	27
	65-69	Ženski/ *Female*	859	77	8,96	51
	70-74	Ukupno/ *Total*	1.444	132	9,14	66
	70-74	Muški/ *Male*	625	13	2,08	28
	70-74	Ženski/ *Female*	819	119	14,53	38
	75 i više/ *75 and over*	Ukupno/ *Total*	2.090	469	22,44	59
	75 i više/ *75 and over*	Muški/ *Male*	771	51	6,61	22
	75 i više/ *75 and over*	Ženski/ *Female*	1.319	418	31,69	37
DOBOJ	Ukupno/ *Total*	Ukupno/ *Total*	64.800	1.995	3,08	513
	Ukupno/ *Total*	Muški/ *Male*	31.574	275	0,87	181
	Ukupno/ *Total*	Ženski/ *Female*	33.226	1.720	5,18	332
	10-14	Ukupno/ *Total*	3.468	9	0,26	160
	10-14	Muški/ *Male*	1.874	1	0,05	84
	10-14	Ženski/ *Female*	1.594	8	0,50	76
	15-19	Ukupno/ *Total*	4.201	23	0,55	1
	15-19	Muški/ *Male*	2.100	13	0,62	1
	15-19	Ženski/ *Female*	2.101	10	0,48	-

nastavak/*continued*

Teritorija	Starost	Spol	Ukupno stanovništvo staro 10 i više godina	Nepismeno stanovništvo po starosnim grupama	Procenat nepismenog u odnosu na ukupno stanovništvo (%)	Nepoznato
Area	*Age*	*Sex*	*Total population aged 10 years and over*	*Illiterate population by age group*	*The percentage of illiterate compared to the total population (%)*	*Unknown*
DOBOJ	20-24	Ukupno/ *Total*	3.923	24	0,61	6
	20-24	Muški/ *Male*	2.043	10	0,49	2
	20-24	Ženski/ *Female*	1.880	14	0,74	4
	25-29	Ukupno/ *Total*	4.554	27	0,59	4
	25-29	Muški/ *Male*	2.367	13	0,55	3
	25-29	Ženski/ *Female*	2.187	14	0,64	1
	30-34	Ukupno/ *Total*	5.017	42	0,84	7
	30-34	Muški/ *Male*	2.540	25	0,98	5
	30-34	Ženski/ *Female*	2.477	17	0,69	2
	35-39	Ukupno/ *Total*	5.038	28	0,56	10
	35-39	Muški/ *Male*	2.661	16	0,60	3
	35-39	Ženski/ *Female*	2.377	12	0,50	7
	40-44	Ukupno/ *Total*	4.395	20	0,46	2
	40-44	Muški/ *Male*	2.282	8	0,35	-
	40-44	Ženski/ *Female*	2.113	12	0,57	2
	45-49	Ukupno/ *Total*	4.913	28	0,57	3
	45-49	Muški/ *Male*	2.482	14	0,56	2
	45-49	Ženski/ *Female*	2.431	14	0,58	1
	50-54	Ukupno/ *Total*	5.589	46	0,82	10
	50-54	Muški/ *Male*	2.676	16	0,60	3
	50-54	Ženski/ *Female*	2.913	30	1,03	7
	55-59	Ukupno/ *Total*	5.641	80	1,42	38
	55-59	Muški/ *Male*	2.720	15	0,55	8
	55-59	Ženski/ *Female*	2.921	65	2,23	30
	60-64	Ukupno/ *Total*	5.462	133	2,44	49
	60-64	Muški/ *Male*	2.552	21	0,82	9
	60-64	Ženski/ *Female*	2.910	112	3,85	40
	65-69	Ukupno/ *Total*	3.765	187	4,97	43
	65-69	Muški/ *Male*	1.709	21	1,23	11
	65-69	Ženski/ *Female*	2.056	166	8,07	32

nastavak/*continued*

Teritorija	Starost	Spol	Ukupno stanovništvo staro 10 i više godina	Nepismeno stanovništvo po starosnim grupama	Procenat nepismenog u odnosu na ukupno stanovništvo (%)	Nepoznato
Area	*Age*	*Sex*	*Total population aged 10 years and over*	*Illiterate population by age group*	*The percentage of illiterate compared to the total population (%)*	*Unknown*
DOBOJ	70-74	Ukupno/ *Total*	3.679	386	10,49	62
	70-74	Muški/ *Male*	1.606	31	1,93	13
	70-74	Ženski/ *Female*	2.073	355	17,12	49
	75 i više/ *75 and over*	Ukupno/ *Total*	5.155	962	18,66	118
	75 i više/ *75 and over*	Muški/ *Male*	1.962	71	3,62	37
	75 i više/ *75 and over*	Ženski/ *Female*	3.193	891	27,90	81
DONJI ŽABAR	Ukupno/ *Total*	Ukupno/ *Total*	3.479	129	3,71	83
	Ukupno/ *Total*	Muški/ *Male*	1.747	26	1,49	34
	Ukupno/ *Total*	Ženski/ *Female*	1.732	103	5,95	49
	10-14	Ukupno/ *Total*	231	-	-	20
	10-14	Muški/ *Male*	116	-	-	10
	10-14	Ženski/ *Female*	115	-	-	10
	15-19	Ukupno/ *Total*	237	1	0,42	-
	15-19	Muški/ *Male*	116	1	0,86	-
	15-19	Ženski/ *Female*	121	-	-	-
	20-24	Ukupno/ *Total*	238	-	-	-
	20-24	Muški/ *Male*	122	-	-	-
	20-24	Ženski/ *Female*	116	-	-	-
	25-29	Ukupno/ *Total*	214	-	-	1
	25-29	Muški/ *Male*	115	-	-	1
	25-29	Ženski/ *Female*	99	-	-	-
	30-34	Ukupno/ *Total*	191	-	-	2
	30-34	Muški/ *Male*	100	-	-	1
	30-34	Ženski/ *Female*	91	-	-	1
	35-39	Ukupno/ *Total*	249	1	0,40	1
	35-39	Muški/ *Male*	134	-	-	1
	35-39	Ženski/ *Female*	115	1	0,87	-
	40-44	Ukupno/ *Total*	269	1	0,37	-
	40-44	Muški/ *Male*	153	1	0,65	-
	40-44	Ženski/ *Female*	116	-	-	-

nastavak/*continued*

Teritorija	Starost	Spol	Ukupno stanovništvo staro 10 i više godina	Nepismeno stanovništvo po starosnim grupama	Procenat nepismenog u odnosu na ukupno stanovništvo (%)	Nepoznato
Area	*Age*	*Sex*	*Total population aged 10 years and over*	*Illiterate population by age group*	*The percentage of illiterate compared to the total population (%)*	*Unknown*
DONJI ŽABAR	45-49	Ukupno/ *Total*	326	3	0,92	4
	45-49	Muški/ *Male*	177	3	1,69	1
	45-49	Ženski/ *Female*	149	-	-	3
	50-54	Ukupno/ *Total*	261	4	1,53	6
	50-54	Muški/ *Male*	138	1	0,72	3
	50-54	Ženski/ *Female*	123	3	2,44	3
	55-59	Ukupno/ *Total*	253	9	3,56	11
	55-59	Muški/ *Male*	132	3	2,27	2
	55-59	Ženski/ *Female*	121	6	4,96	9
	60-64	Ukupno/ *Total*	250	12	4,80	6
	60-64	Muški/ *Male*	127	3	2,36	5
	60-64	Ženski/ *Female*	123	9	7,32	1
	65-69	Ukupno/ *Total*	216	10	4,63	10
	65-69	Muški/ *Male*	92	1	1,09	4
	65-69	Ženski/ *Female*	124	9	7,26	6
	70-74	Ukupno/ *Total*	224	17	7,59	10
	70-74	Muški/ *Male*	97	3	3,09	2
	70-74	Ženski/ *Female*	127	14	11,02	8
	75 i više/ *75 and over*	Ukupno/ *Total*	320	71	22,19	12
	75 i više/ *75 and over*	Muški/ *Male*	128	10	7,81	4
	75 i više/ *75 and over*	Ženski/ *Female*	192	61	31,77	8
FOČA - RS	Ukupno/ *Total*	Ukupno/ *Total*	16.889	395	2,34	144
	Ukupno/ *Total*	Muški/ *Male*	8.476	52	0,61	60
	Ukupno/ *Total*	Ženski/ *Female*	8.413	343	4,08	84
	10-14	Ukupno/ *Total*	839	-	-	53
	10-14	Muški/ *Male*	415	-	-	35
	10-14	Ženski/ *Female*	424	-	-	18
	15-19	Ukupno/ *Total*	1.124	1	0,09	-
	15-19	Muški/ *Male*	592	1	0,17	-
	15-19	Ženski/ *Female*	532	-	-	-

nastavak/*continued*

Teritorija	Starost	Spol	Ukupno stanovništvo staro 10 i više godina	Nepismeno stanovništvo po starosnim grupama	Procenat nepismenog u odnosu na ukupno stanovništvo (%)	Nepoznato
Area	*Age*	*Sex*	*Total population aged 10 years and over*	*Illiterate population by age group*	*The percentage of illiterate compared to the total population (%)*	*Unknown*
FOČA - RS	20-24	Ukupno/ *Total*	1.126	1	0,09	-
	20-24	Muški/ *Male*	574	-	-	-
	20-24	Ženski/ *Female*	552	1	0,18	-
	25-29	Ukupno/ *Total*	1.268	2	0,16	-
	25-29	Muški/ *Male*	685	2	0,29	-
	25-29	Ženski/ *Female*	583	-	-	-
	30-34	Ukupno/ *Total*	1.148	5	0,44	-
	30-34	Muški/ *Male*	652	5	0,77	-
	30-34	Ženski/ *Female*	496	-	-	-
	35-39	Ukupno/ *Total*	1.093	-	-	2
	35-39	Muški/ *Male*	609	-	-	1
	35-39	Ženski/ *Female*	484	-	-	1
	40-44	Ukupno/ *Total*	1.034	6	0,58	1
	40-44	Muški/ *Male*	546	4	0,73	-
	40-44	Ženski/ *Female*	488	2	0,41	1
	45-49	Ukupno/ *Total*	1.262	5	0,40	-
	45-49	Muški/ *Male*	664	3	0,45	-
	45-49	Ženski/ *Female*	598	2	0,33	-
	50-54	Ukupno/ *Total*	1.469	7	0,48	-
	50-54	Muški/ *Male*	772	5	0,65	-
	50-54	Ženski/ *Female*	697	2	0,29	-
	55-59	Ukupno/ *Total*	1.649	13	0,79	10
	55-59	Muški/ *Male*	829	3	0,36	-
	55-59	Ženski/ *Female*	820	10	1,22	10
	60-64	Ukupno/ *Total*	1.306	14	1,07	13
	60-64	Muški/ *Male*	633	4	0,63	2
	60-64	Ženski/ *Female*	673	10	1,49	11
	65-69	Ukupno/ *Total*	913	22	2,41	11
	65-69	Muški/ *Male*	412	4	0,97	2
	65-69	Ženski/ *Female*	501	18	3,59	9

nastavak/*continued*

Teritorija	Starost	Spol	Ukupno stanovništvo staro 10 i više godina	Nepismeno stanovništvo po starosnim grupama	Procenat nepismenog u odnosu na ukupno stanovništvo (%)	Nepoznato
Area	*Age*	*Sex*	*Total population aged 10 years and over*	*Illiterate population by age group*	*The percentage of illiterate compared to the total population (%)*	*Unknown*
FOČA - RS	70-74	Ukupno/ *Total*	1.052	75	7,13	21
	70-74	Muški/ *Male*	421	2	0,48	10
	70-74	Ženski/ *Female*	631	73	11,57	11
	75 i više/ *75 and over*	Ukupno/ *Total*	1.606	244	15,19	33
	75 i više/ *75 and over*	Muški/ *Male*	672	19	2,83	10
	75 i više/ *75 and over*	Ženski/ *Female*	934	225	24,09	23
GACKO	Ukupno/ *Total*	Ukupno/ *Total*	8.128	113	1,39	72
	Ukupno/ *Total*	Muški/ *Male*	4.110	11	0,27	24
	Ukupno/ *Total*	Ženski/ *Female*	4.018	102	2,54	48
	10-14	Ukupno/ *Total*	552	-	-	26
	10-14	Muški/ *Male*	307	-	-	11
	10-14	Ženski/ *Female*	245	-	-	15
	15-19	Ukupno/ *Total*	651	1	0,15	-
	15-19	Muški/ *Male*	328	1	0,30	-
	15-19	Ženski/ *Female*	323	-	-	-
	20-24	Ukupno/ *Total*	508	3	0,59	-
	20-24	Muški/ *Male*	269	2	0,74	-
	20-24	Ženski/ *Female*	239	1	0,42	-
	25-29	Ukupno/ *Total*	592	2	0,34	-
	25-29	Muški/ *Male*	314	-	-	-
	25-29	Ženski/ *Female*	278	2	0,72	-
	30-34	Ukupno/ *Total*	536	4	0,75	-
	30-34	Muški/ *Male*	309	1	0,32	-
	30-34	Ženski/ *Female*	227	3	1,32	-
	35-39	Ukupno/ *Total*	506	1	0,20	1
	35-39	Muški/ *Male*	269	1	0,37	-
	35-39	Ženski/ *Female*	237	-	-	1
	40-44	Ukupno/ *Total*	546	2	0,37	-
	40-44	Muški/ *Male*	278	1	0,36	-
	40-44	Ženski/ *Female*	268	1	0,37	-

nastavak/*continued*

Teritorija	Starost	Spol	Ukupno stanovništvo staro 10 i više godina	Nepismeno stanovništvo po starosnim grupama	Procenat nepismenog u odnosu na ukupno stanovništvo (%)	Nepoznato
Area	*Age*	*Sex*	*Total population aged 10 years and over*	*Illiterate population by age group*	*The percentage of illiterate compared to the total population (%)*	*Unknown*
GACKO	45-49	Ukupno/ *Total*	697	1	0,14	1
	45-49	Muški/ *Male*	362	1	0,28	-
	45-49	Ženski/ *Female*	335	-	-	1
	50-54	Ukupno/ *Total*	776	-	-	1
	50-54	Muški/ *Male*	400	-	-	-
	50-54	Ženski/ *Female*	376	-	-	1
	55-59	Ukupno/ *Total*	710	-	-	1
	55-59	Muški/ *Male*	375	-	-	1
	55-59	Ženski/ *Female*	335	-	-	-
	60-64	Ukupno/ *Total*	599	3	0,50	4
	60-64	Muški/ *Male*	299	-	-	1
	60-64	Ženski/ *Female*	300	3	1,00	3
	65-69	Ukupno/ *Total*	367	6	1,63	9
	65-69	Muški/ *Male*	168	1	0,60	-
	65-69	Ženski/ *Female*	199	5	2,51	9
	70-74	Ukupno/ *Total*	377	14	3,71	11
	70-74	Muški/ *Male*	164	3	1,83	3
	70-74	Ženski/ *Female*	213	11	5,16	8
	75 i više/ *75 and over*	Ukupno/ *Total*	711	76	10,69	18
	75 i više/ *75 and over*	Muški/ *Male*	268	-	-	8
	75 i više/ *75 and over*	Ženski/ *Female*	443	76	17,16	10
GRADIŠKA	Ukupno/ *Total*	Ukupno/ *Total*	47.340	1.551	3,28	455
	Ukupno/ *Total*	Muški/ *Male*	23.059	207	0,90	179
	Ukupno/ *Total*	Ženski/ *Female*	24.281	1.344	5,54	276
	10-14	Ukupno/ *Total*	2.510	4	0,16	105
	10-14	Muški/ *Male*	1.263	3	0,24	53
	10-14	Ženski/ *Female*	1.247	1	0,08	52
	15-19	Ukupno/ *Total*	3.288	19	0,58	10
	15-19	Muški/ *Male*	1.688	13	0,77	8
	15-19	Ženski/ *Female*	1.600	6	0,38	2

nastavak/*continued*

Teritorija	Starost	Spol	Ukupno stanovništvo staro 10 i više godina	Nepismeno stanovništvo po starosnim grupama	Procenat nepismenog u odnosu na ukupno stanovništvo (%)	Nepoznato
Area	*Age*	*Sex*	*Total population aged 10 years and over*	*Illiterate population by age group*	*The percentage of illiterate compared to the total population (%)*	*Unknown*
GRADIŠKA	20-24	Ukupno/ *Total*	2.897	9	0,31	3
	20-24	Muški/ *Male*	1.519	3	0,20	3
	20-24	Ženski/ *Female*	1.378	6	0,44	-
	25-29	Ukupno/ *Total*	3.201	10	0,31	6
	25-29	Muški/ *Male*	1.669	7	0,42	2
	25-29	Ženski/ *Female*	1.532	3	0,20	4
	30-34	Ukupno/ *Total*	3.501	9	0,26	8
	30-34	Muški/ *Male*	1.764	3	0,17	7
	30-34	Ženski/ *Female*	1.737	6	0,35	1
	35-39	Ukupno/ *Total*	3.448	9	0,26	5
	35-39	Muški/ *Male*	1.786	3	0,17	4
	35-39	Ženski/ *Female*	1.662	6	0,36	1
	40-44	Ukupno/ *Total*	3.369	11	0,33	7
	40-44	Muški/ *Male*	1.717	3	0,17	3
	40-44	Ženski/ *Female*	1.652	8	0,48	4
	45-49	Ukupno/ *Total*	3.609	19	0,53	6
	45-49	Muški/ *Male*	1.812	9	0,50	1
	45-49	Ženski/ *Female*	1.797	10	0,56	5
	50-54	Ukupno/ *Total*	3.780	32	0,85	14
	50-54	Muški/ *Male*	1.832	14	0,76	3
	50-54	Ženski/ *Female*	1.948	18	0,92	11
	55-59	Ukupno/ *Total*	4.300	65	1,51	32
	55-59	Muški/ *Male*	2.059	14	0,68	9
	55-59	Ženski/ *Female*	2.241	51	2,28	23
	60-64	Ukupno/ *Total*	4.296	93	2,16	62
	60-64	Muški/ *Male*	2.129	14	0,66	25
	60-64	Ženski/ *Female*	2.167	79	3,65	37
	65-69	Ukupno/ *Total*	2.843	152	5,35	51
	65-69	Muški/ *Male*	1.327	18	1,36	14
	65-69	Ženski/ *Female*	1.516	134	8,84	37

nastavak/*continued*

Teritorija	Starost	Spol	Ukupno stanovništvo staro 10 i više godina	Nepismeno stanovništvo po starosnim grupama	Procenat nepismenog u odnosu na ukupno stanovništvo (%)	Nepoznato
Area	*Age*	*Sex*	*Total population aged 10 years and over*	*Illiterate population by age group*	*The percentage of illiterate compared to the total population (%)*	*Unknown*
GRADIŠKA	70-74	Ukupno/ *Total*	2.391	261	10,92	52
	70-74	Muški/ *Male*	1.059	25	2,36	15
	70-74	Ženski/ *Female*	1.332	236	17,72	37
	75 i više/ *75 and over*	Ukupno/ *Total*	3.907	858	21,96	94
	75 i više/ *75 and over*	Muški/ *Male*	1.435	78	5,44	32
	75 i više/ *75 and over*	Ženski/ *Female*	2.472	780	31,55	62
HAN PIJESAK	Ukupno/ *Total*	Ukupno/ *Total*	3.266	88	2,69	15
	Ukupno/ *Total*	Muški/ *Male*	1.528	10	0,65	4
	Ukupno/ *Total*	Ženski/ *Female*	1.738	78	4,49	11
	10-14	Ukupno/ *Total*	137	-	-	10
	10-14	Muški/ *Male*	70	-	-	4
	10-14	Ženski/ *Female*	67	-	-	6
	15-19	Ukupno/ *Total*	218	1	0,46	-
	15-19	Muški/ *Male*	89	1	1,12	-
	15-19	Ženski/ *Female*	129	-	-	-
	20-24	Ukupno/ *Total*	154	-	-	-
	20-24	Muški/ *Male*	92	-	-	-
	20-24	Ženski/ *Female*	62	-	-	-
	25-29	Ukupno/ *Total*	204	2	0,98	-
	25-29	Muški/ *Male*	99	-	-	-
	25-29	Ženski/ *Female*	105	2	1,90	-
	30-34	Ukupno/ *Total*	199	-	-	-
	30-34	Muški/ *Male*	106	-	-	-
	30-34	Ženski/ *Female*	93	-	-	-
	35-39	Ukupno/ *Total*	194	-	-	-
	35-39	Muški/ *Male*	98	-	-	-
	35-39	Ženski/ *Female*	96	-	-	-
	40-44	Ukupno/ *Total*	194	3	1,55	-
	40-44	Muški/ *Male*	96	2	2,08	-
	40-44	Ženski/ *Female*	98	1	1,02	-

nastavak/*continued*

Teritorija	Starost	Spol	Ukupno stanovništvo staro 10 i više godina	Nepismeno stanovništvo po starosnim grupama	Procenat nepismenog u odnosu na ukupno stanovništvo (%)	Nepoznato
Area	*Age*	*Sex*	*Total population aged 10 years and over*	*Illiterate population by age group*	*The percentage of illiterate compared to the total population (%)*	*Unknown*
HAN PIJESAK	45-49	Ukupno/ *Total*	252	1	0,40	-
	45-49	Muški/ *Male*	128	-	-	-
	45-49	Ženski/ *Female*	124	1	0,81	-
	50-54	Ukupno/ *Total*	326	2	0,61	-
	50-54	Muški/ *Male*	171	-	-	-
	50-54	Ženski/ *Female*	155	2	1,29	-
	55-59	Ukupno/ *Total*	328	2	0,61	1
	55-59	Muški/ *Male*	158	-	-	-
	55-59	Ženski/ *Female*	170	2	1,18	1
	60-64	Ukupno/ *Total*	275	6	2,18	2
	60-64	Muški/ *Male*	133	2	1,50	-
	60-64	Ženski/ *Female*	142	4	2,82	2
	65-69	Ukupno/ *Total*	196	5	2,55	-
	65-69	Muški/ *Male*	70	-	-	-
	65-69	Ženski/ *Female*	126	5	3,97	-
	70-74	Ukupno/ *Total*	185	15	8,11	-
	70-74	Muški/ *Male*	72	1	1,39	-
	70-74	Ženski/ *Female*	113	14	12,39	-
	75 i više/ *75 and over*	Ukupno/ *Total*	404	51	12,62	2
	75 i više/ *75 and over*	Muški/ *Male*	146	4	2,74	-
	75 i više/ *75 and over*	Ženski/ *Female*	258	47	18,22	2
ISTOČNA ILIDŽA	Ukupno/ *Total*	Ukupno/ *Total*	13.431	172	1,28	73
	Ukupno/ *Total*	Muški/ *Male*	6.402	22	0,34	26
	Ukupno/ *Total*	Ženski/ *Female*	7.029	150	2,13	47
	10-14	Ukupno/ *Total*	695	-	-	37
	10-14	Muški/ *Male*	331	-	-	18
	10-14	Ženski/ *Female*	364	-	-	19
	15-19	Ukupno/ *Total*	823	-	-	-
	15-19	Muški/ *Male*	416	-	-	-
	15-19	Ženski/ *Female*	407	-	-	-

nastavak/*continued*

Teritorija	Starost	Spol	Ukupno stanovništvo staro 10 i više godina	Nepismeno stanovništvo po starosnim grupama	Procenat nepismenog u odnosu na ukupno stanovništvo (%)	Nepoznato
Area	*Age*	*Sex*	*Total population aged 10 years and over*	*Illiterate population by age group*	*The percentage of illiterate compared to the total population (%)*	*Unknown*
ISTOČNA ILIDŽA	20-24	Ukupno/ *Total*	837	1	0,12	-
	20-24	Muški/ *Male*	426	1	0,23	-
	20-24	Ženski/ *Female*	411	-	-	-
	25-29	Ukupno/ *Total*	1.072	-	-	-
	25-29	Muški/ *Male*	556	-	-	-
	25-29	Ženski/ *Female*	516	-	-	-
	30-34	Ukupno/ *Total*	1.183	-	-	-
	30-34	Muški/ *Male*	573	-	-	-
	30-34	Ženski/ *Female*	610	-	-	-
	35-39	Ukupno/ *Total*	1.019	-	-	1
	35-39	Muški/ *Male*	530	-	-	-
	35-39	Ženski/ *Female*	489	-	-	1
	40-44	Ukupno/ *Total*	892	2	0,22	-
	40-44	Muški/ *Male*	470	-	-	-
	40-44	Ženski/ *Female*	422	2	0,47	-
	45-49	Ukupno/ *Total*	951	1	0,11	-
	45-49	Muški/ *Male*	460	-	-	-
	45-49	Ženski/ *Female*	491	1	0,20	-
	50-54	Ukupno/ *Total*	1.159	3	0,26	-
	50-54	Muški/ *Male*	541	3	0,55	-
	50-54	Ženski/ *Female*	618	-	-	-
	55-59	Ukupno/ *Total*	1.330	6	0,45	3
	55-59	Muški/ *Male*	624	4	0,64	2
	55-59	Ženski/ *Female*	706	2	0,28	1
	60-64	Ukupno/ *Total*	1.175	8	0,68	2
	60-64	Muški/ *Male*	553	4	0,72	-
	60-64	Ženski/ *Female*	622	4	0,64	2
	65-69	Ukupno/ *Total*	721	13	1,80	7
	65-69	Muški/ *Male*	301	2	0,66	2
	65-69	Ženski/ *Female*	420	11	2,62	5

nastavak/*continued*

Teritorija	Starost	Spol	Ukupno stanovništvo staro 10 i više godina	Nepismeno stanovništvo po starosnim grupama	Procenat nepismenog u odnosu na ukupno stanovništvo (%)	Nepoznato
Area	*Age*	*Sex*	*Total population aged 10 years and over*	*Illiterate population by age group*	*The percentage of illiterate compared to the total population (%)*	*Unknown*
ISTOČNA ILIDŽA	70-74	Ukupno/ *Total*	607	20	3,29	10
	70-74	Muški/ *Male*	253	3	1,19	1
	70-74	Ženski/ *Female*	354	17	4,80	9
	75 i više/ *75 and over*	Ukupno/ *Total*	967	118	12,20	13
	75 i više/ *75 and over*	Muški/ *Male*	368	5	1,36	3
	75 i više/ *75 and over*	Ženski/ *Female*	599	113	18,86	10
ISTOČNI DRVAR	Ukupno/ *Total*	Ukupno/ *Total*	78	2	2,56	-
	Ukupno/ *Total*	Muški/ *Male*	52	-	-	-
	Ukupno/ *Total*	Ženski/ *Female*	26	2	7,69	-
	10-14	Ukupno/ *Total*	2	-	-	-
	10-14	Muški/ *Male*	2	-	-	-
	10-14	Ženski/ *Female*	-	-	-	-
	15-19	Ukupno/ *Total*	3	-	-	-
	15-19	Muški/ *Male*	2	-	-	-
	15-19	Ženski/ *Female*	1	-	-	-
	20-24	Ukupno/ *Total*	3	-	-	-
	20-24	Muški/ *Male*	1	-	-	-
	20-24	Ženski/ *Female*	2	-	-	-
	25-29	Ukupno/ *Total*	4	-	-	-
	25-29	Muški/ *Male*	4	-	-	-
	25-29	Ženski/ *Female*	-	-	-	-
	30-34	Ukupno/ *Total*	11	-	-	-
	30-34	Muški/ *Male*	8	-	-	-
	30-34	Ženski/ *Female*	3	-	-	-
	35-39	Ukupno/ *Total*	4	-	-	-
	35-39	Muški/ *Male*	2	-	-	-
	35-39	Ženski/ *Female*	2	-	-	-
	40-44	Ukupno/ *Total*	4	-	-	-
	40-44	Muški/ *Male*	4	-	-	-
	40-44	Ženski/ *Female*	-	-	-	-

nastavak/*continued*

Teritorija	Starost	Spol	Ukupno stanovništvo staro 10 i više godina	Nepismeno stanovništvo po starosnim grupama	Procenat nepismenog u odnosu na ukupno stanovništvo (%)	Nepoznato
Area	*Age*	*Sex*	*Total population aged 10 years and over*	*Illiterate population by age group*	*The percentage of illiterate compared to the total population (%)*	*Unknown*
ISTOČNI DRVAR	45-49	Ukupno/ *Total*	5	-	-	-
	45-49	Muški/ *Male*	5	-	-	-
	45-49	Ženski/ *Female*	-	-	-	-
	50-54	Ukupno/ *Total*	10	-	-	-
	50-54	Muški/ *Male*	9	-	-	-
	50-54	Ženski/ *Female*	1	-	-	-
	55-59	Ukupno/ *Total*	11	-	-	-
	55-59	Muški/ *Male*	5	-	-	-
	55-59	Ženski/ *Female*	6	-	-	-
	60-64	Ukupno/ *Total*	11	-	-	-
	60-64	Muški/ *Male*	7	-	-	-
	60-64	Ženski/ *Female*	4	-	-	-
	65-69	Ukupno/ *Total*	1	-	-	-
	65-69	Muški/ *Male*	-	-	-	-
	65-69	Ženski/ *Female*	1	-	-	-
	70-74	Ukupno/ *Total*	2	-	-	-
	70-74	Muški/ *Male*	1	-	-	-
	70-74	Ženski/ *Female*	1	-	-	-
	75 i više/ *75 and over*	Ukupno/ *Total*	7	2	28,57	-
	75 i više/ *75 and over*	Muški/ *Male*	2	-	-	-
	75 i više/ *75 and over*	Ženski/ *Female*	5	2	40,00	-
ISTOČNI MOSTAR	Ukupno/ *Total*	Ukupno/ *Total*	234	19	8,12	-
	Ukupno/ *Total*	Muški/ *Male*	131	1	0,76	-
	Ukupno/ *Total*	Ženski/ *Female*	103	18	17,48	-
	10-14	Ukupno/ *Total*	14	-	-	-
	10-14	Muški/ *Male*	9	-	-	-
	10-14	Ženski/ *Female*	5	-	-	-
	15-19	Ukupno/ *Total*	14	-	-	-
	15-19	Muški/ *Male*	9	-	-	-
	15-19	Ženski/ *Female*	5	-	-	-

nastavak/*continued*

Teritorija	Starost	Spol	Ukupno stanovništvo staro 10 i više godina	Nepismeno stanovništvo po starosnim grupama	Procenat nepismenog u odnosu na ukupno stanovništvo (%)	Nepoznato
Area	*Age*	*Sex*	*Total population aged 10 years and over*	*Illiterate population by age group*	*The percentage of illiterate compared to the total population (%)*	*Unknown*
ISTOČNI MOSTAR	20-24	Ukupno/ *Total*	10	-	-	-
	20-24	Muški/ *Male*	8	-	-	-
	20-24	Ženski/ *Female*	2	-	-	-
	25-29	Ukupno/ *Total*	8	-	-	-
	25-29	Muški/ *Male*	2	-	-	-
	25-29	Ženski/ *Female*	6	-	-	-
	30-34	Ukupno/ *Total*	16	-	-	-
	30-34	Muški/ *Male*	8	-	-	-
	30-34	Ženski/ *Female*	8	-	-	-
	35-39	Ukupno/ *Total*	19	-	-	-
	35-39	Muški/ *Male*	12	-	-	-
	35-39	Ženski/ *Female*	7	-	-	-
	40-44	Ukupno/ *Total*	26	-	-	-
	40-44	Muški/ *Male*	19	-	-	-
	40-44	Ženski/ *Female*	7	-	-	-
	45-49	Ukupno/ *Total*	19	-	-	-
	45-49	Muški/ *Male*	12	-	-	-
	45-49	Ženski/ *Female*	7	-	-	-
	50-54	Ukupno/ *Total*	15	-	-	-
	50-54	Muški/ *Male*	8	-	-	-
	50-54	Ženski/ *Female*	7	-	-	-
	55-59	Ukupno/ *Total*	10	-	-	-
	55-59	Muški/ *Male*	6	-	-	-
	55-59	Ženski/ *Female*	4	-	-	-
	60-64	Ukupno/ *Total*	16	-	-	-
	60-64	Muški/ *Male*	10	-	-	-
	60-64	Ženski/ *Female*	6	-	-	-
	65-69	Ukupno/ *Total*	9	2	22,22	-
	65-69	Muški/ *Male*	4	-	-	-
	65-69	Ženski/ *Female*	5	2	40,00	-

nastavak/*continued*

Teritorija	Starost	Spol	Ukupno stanovništvo staro 10 i više godina	Nepismeno stanovništvo po starosnim grupama	Procenat nepismenog u odnosu na ukupno stanovništvo (%)	Nepoznato
Area	*Age*	*Sex*	*Total population aged 10 years and over*	*Illiterate population by age group*	*The percentage of illiterate compared to the total population (%)*	*Unknown*
ISTOČNI MOSTAR	70-74	Ukupno/ *Total*	24	4	16,67	-
	70-74	Muški/ *Male*	10	-	-	-
	70-74	Ženski/ *Female*	14	4	28,57	-
	75 i više/ *75 and over*	Ukupno/ *Total*	34	13	38,24	-
	75 i više/ *75 and over*	Muški/ *Male*	14	1	7,14	-
	75 i više/ *75 and over*	Ženski/ *Female*	20	12	60,00	-
ISTOČNI STARI GRAD	Ukupno/ *Total*	Ukupno/ *Total*	1.047	42	4,01	6
	Ukupno/ *Total*	Muški/ *Male*	513	3	0,58	2
	Ukupno/ *Total*	Ženski/ *Female*	534	39	7,30	4
	10-14	Ukupno/ *Total*	31	-	-	2
	10-14	Muški/ *Male*	18	-	-	-
	10-14	Ženski/ *Female*	13	-	-	2
	15-19	Ukupno/ *Total*	49	-	-	1
	15-19	Muški/ *Male*	23	-	-	1
	15-19	Ženski/ *Female*	26	-	-	-
	20-24	Ukupno/ *Total*	48	-	-	-
	20-24	Muški/ *Male*	28	-	-	-
	20-24	Ženski/ *Female*	20	-	-	-
	25-29	Ukupno/ *Total*	60	-	-	-
	25-29	Muški/ *Male*	40	-	-	-
	25-29	Ženski/ *Female*	20	-	-	-
	30-34	Ukupno/ *Total*	76	-	-	-
	30-34	Muški/ *Male*	39	-	-	-
	30-34	Ženski/ *Female*	37	-	-	-
	35-39	Ukupno/ *Total*	53	-	-	-
	35-39	Muški/ *Male*	34	-	-	-
	35-39	Ženski/ *Female*	19	-	-	-
	40-44	Ukupno/ *Total*	46	1	2,17	-
	40-44	Muški/ *Male*	22	-	-	-
	40-44	Ženski/ *Female*	24	1	4,17	-

nastavak/*continued*

Teritorija	Starost	Spol	Ukupno stanovništvo staro 10 i više godina	Nepismeno stanovništvo po starosnim grupama	Procenat nepismenog u odnosu na ukupno stanovništvo (%)	Nepoznato
Area	*Age*	*Sex*	*Total population aged 10 years and over*	*Illiterate population by age group*	*The percentage of illiterate compared to the total population (%)*	*Unknown*
ISTOČNI STARI GRAD	45-49	Ukupno/ *Total*	59	-	-	-
	45-49	Muški/ *Male*	40	-	-	-
	45-49	Ženski/ *Female*	19	-	-	-
	50-54	Ukupno/ *Total*	97	-	-	-
	50-54	Muški/ *Male*	47	-	-	-
	50-54	Ženski/ *Female*	50	-	-	-
	55-59	Ukupno/ *Total*	114	-	-	-
	55-59	Muški/ *Male*	53	-	-	-
	55-59	Ženski/ *Female*	61	-	-	-
	60-64	Ukupno/ *Total*	108	2	1,85	1
	60-64	Muški/ *Male*	48	-	-	1
	60-64	Ženski/ *Female*	60	2	3,33	-
	65-69	Ukupno/ *Total*	83	3	3,61	-
	65-69	Muški/ *Male*	38	1	2,63	-
	65-69	Ženski/ *Female*	45	2	4,44	-
	70-74	Ukupno/ *Total*	77	8	10,39	2
	70-74	Muški/ *Male*	33	-	-	-
	70-74	Ženski/ *Female*	44	8	18,18	2
	75 i više/ *75 and over*	Ukupno/ *Total*	146	28	19,18	-
	75 i više/ *75 and over*	Muški/ *Male*	50	2	4,00	-
	75 i više/ *75 and over*	Ženski/ *Female*	96	26	27,08	-
ISTOČNO NOVO SARAJEVO	Ukupno/ *Total*	Ukupno/ *Total*	9.520	81	0,85	37
	Ukupno/ *Total*	Muški/ *Male*	4.510	14	0,31	13
	Ukupno/ *Total*	Ženski/ *Female*	5.010	67	1,34	24
	10-14	Ukupno/ *Total*	504	1	0,20	18
	10-14	Muški/ *Male*	250	1	0,40	9
	10-14	Ženski/ *Female*	254	-	-	9
	15-19	Ukupno/ *Total*	617	-	-	1
	15-19	Muški/ *Male*	316	-	-	-
	15-19	Ženski/ *Female*	301	-	-	1

nastavak/*continued*

Teritorija	Starost	Spol	Ukupno stanovništvo staro 10 i više godina	Nepismeno stanovništvo po starosnim grupama	Procenat nepismenog u odnosu na ukupno stanovništvo (%)	Nepoznato
Area	*Age*	*Sex*	*Total population aged 10 years and over*	*Illiterate population by age group*	*The percentage of illiterate compared to the total population (%)*	*Unknown*
ISTOČNO NOVO SARAJEVO	20-24	Ukupno/ *Total*	613	1	0,16	-
	20-24	Muški/ *Male*	302	1	0,33	-
	20-24	Ženski/ *Female*	311	-	-	-
	25-29	Ukupno/ *Total*	754	-	-	-
	25-29	Muški/ *Male*	381	-	-	-
	25-29	Ženski/ *Female*	373	-	-	-
	30-34	Ukupno/ *Total*	957	2	0,21	-
	30-34	Muški/ *Male*	474	1	0,21	-
	30-34	Ženski/ *Female*	483	1	0,21	-
	35-39	Ukupno/ *Total*	775	2	0,26	-
	35-39	Muški/ *Male*	390	1	0,26	-
	35-39	Ženski/ *Female*	385	1	0,26	-
	40-44	Ukupno/ *Total*	654	2	0,31	-
	40-44	Muški/ *Male*	356	1	0,28	-
	40-44	Ženski/ *Female*	298	1	0,34	-
	45-49	Ukupno/ *Total*	628	1	0,16	-
	45-49	Muški/ *Male*	302	1	0,33	-
	45-49	Ženski/ *Female*	326	-	-	-
	50-54	Ukupno/ *Total*	756	2	0,26	-
	50-54	Muški/ *Male*	332	2	0,60	-
	50-54	Ženski/ *Female*	424	-	-	-
	55-59	Ukupno/ *Total*	887	2	0,23	1
	55-59	Muški/ *Male*	421	1	0,24	1
	55-59	Ženski/ *Female*	466	1	0,21	-
	60-64	Ukupno/ *Total*	716	1	0,14	1
	60-64	Muški/ *Male*	332	-	-	-
	60-64	Ženski/ *Female*	384	1	0,26	1
	65-69	Ukupno/ *Total*	493	3	0,61	4
	65-69	Muški/ *Male*	205	1	0,49	-
	65-69	Ženski/ *Female*	288	2	0,69	4

nastavak/*continued*

Teritorija	Starost	Spol	Ukupno stanovništvo staro 10 i više godina	Nepismeno stanovništvo po starosnim grupama	Procenat nepismenog u odnosu na ukupno stanovništvo (%)	Nepoznato
Area	*Age*	*Sex*	*Total population aged 10 years and over*	*Illiterate population by age group*	*The percentage of illiterate compared to the total population (%)*	*Unknown*
ISTOČNO NOVO SARAJEVO	70-74	Ukupno/ *Total*	491	13	2,65	8
	70-74	Muški/ *Male*	197	1	0,51	2
	70-74	Ženski/ *Female*	294	12	4,08	6
	75 i više/ *75 and over*	Ukupno/ *Total*	675	51	7,56	4
	75 i više/ *75 and over*	Muški/ *Male*	252	3	1,19	1
	75 i više/ *75 and over*	Ženski/ *Female*	423	48	11,35	3
JEZERO	Ukupno/ *Total*	Ukupno/ *Total*	1.045	43	4,11	11
	Ukupno/ *Total*	Muški/ *Male*	554	7	1,26	5
	Ukupno/ *Total*	Ženski/ *Female*	491	36	7,33	6
	10-14	Ukupno/ *Total*	66	-	-	8
	10-14	Muški/ *Male*	37	-	-	4
	10-14	Ženski/ *Female*	29	-	-	4
	15-19	Ukupno/ *Total*	88	-	-	-
	15-19	Muški/ *Male*	45	-	-	-
	15-19	Ženski/ *Female*	43	-	-	-
	20-24	Ukupno/ *Total*	66	-	-	-
	20-24	Muški/ *Male*	37	-	-	-
	20-24	Ženski/ *Female*	29	-	-	-
	25-29	Ukupno/ *Total*	83	-	-	-
	25-29	Muški/ *Male*	55	-	-	-
	25-29	Ženski/ *Female*	28	-	-	-
	30-34	Ukupno/ *Total*	65	-	-	-
	30-34	Muški/ *Male*	39	-	-	-
	30-34	Ženski/ *Female*	26	-	-	-
	35-39	Ukupno/ *Total*	67	-	-	-
	35-39	Muški/ *Male*	34	-	-	-
	35-39	Ženski/ *Female*	33	-	-	-
	40-44	Ukupno/ *Total*	78	1	1,28	1
	40-44	Muški/ *Male*	46	-	-	-
	40-44	Ženski/ *Female*	32	1	3,13	1

nastavak/*continued*

Teritorija	Starost	Spol	Ukupno stanovništvo staro 10 i više godina	Nepismeno stanovništvo po starosnim grupama	Procenat nepismenog u odnosu na ukupno stanovništvo (%)	Nepoznato
Area	*Age*	*Sex*	*Total population aged 10 years and over*	*Illiterate population by age group*	*The percentage of illiterate compared to the total population (%)*	*Unknown*
JEZERO	45-49	Ukupno/ *Total*	97	1	1,03	-
	45-49	Muški/ *Male*	49	-	-	-
	45-49	Ženski/ *Female*	48	1	2,08	-
	50-54	Ukupno/ *Total*	107	-	-	-
	50-54	Muški/ *Male*	51	-	-	-
	50-54	Ženski/ *Female*	56	-	-	-
	55-59	Ukupno/ *Total*	87	1	1,15	1
	55-59	Muški/ *Male*	54	1	1,85	-
	55-59	Ženski/ *Female*	33	-	-	1
	60-64	Ukupno/ *Total*	74	3	4,05	1
	60-64	Muški/ *Male*	36	-	-	1
	60-64	Ženski/ *Female*	38	3	7,89	-
	65-69	Ukupno/ *Total*	43	1	2,33	-
	65-69	Muški/ *Male*	22	-	-	-
	65-69	Ženski/ *Female*	21	1	4,76	-
	70-74	Ukupno/ *Total*	45	7	15,56	-
	70-74	Muški/ *Male*	19	1	5,26	-
	70-74	Ženski/ *Female*	26	6	23,08	-
	75 i više/ *75 and over*	Ukupno/ *Total*	79	29	36,71	-
	75 i više/ *75 and over*	Muški/ *Male*	30	5	16,67	-
	75 i više/ *75 and over*	Ženski/ *Female*	49	24	48,98	-
KALINOVIK	Ukupno/ *Total*	Ukupno/ *Total*	1.910	88	4,61	12
	Ukupno/ *Total*	Muški/ *Male*	931	5	0,54	5
	Ukupno/ *Total*	Ženski/ *Female*	979	83	8,48	7
	10-14	Ukupno/ *Total*	79	-	-	2
	10-14	Muški/ *Male*	25	-	-	2
	10-14	Ženski/ *Female*	54	-	-	-
	15-19	Ukupno/ *Total*	94	-	-	-
	15-19	Muški/ *Male*	39	-	-	-
	15-19	Ženski/ *Female*	55	-	-	-

nastavak/*continued*

Teritorija	Starost	Spol	Ukupno stanovništvo staro 10 i više godina	Nepismeno stanovništvo po starosnim grupama	Procenat nepismenog u odnosu na ukupno stanovništvo (%)	Nepoznato
Area	*Age*	*Sex*	*Total population aged 10 years and over*	*Illiterate population by age group*	*The percentage of illiterate compared to the total population (%)*	*Unknown*
KALINOVIK	20-24	Ukupno/ *Total*	104	1	0,96	-
	20-24	Muški/ *Male*	58	1	1,72	-
	20-24	Ženski/ *Female*	46	-	-	-
	25-29	Ukupno/ *Total*	132	-	-	-
	25-29	Muški/ *Male*	77	-	-	-
	25-29	Ženski/ *Female*	55	-	-	-
	30-34	Ukupno/ *Total*	100	-	-	-
	30-34	Muški/ *Male*	57	-	-	-
	30-34	Ženski/ *Female*	43	-	-	-
	35-39	Ukupno/ *Total*	94	-	-	-
	35-39	Muški/ *Male*	61	-	-	-
	35-39	Ženski/ *Female*	33	-	-	-
	40-44	Ukupno/ *Total*	89	1	1,12	-
	40-44	Muški/ *Male*	49	1	2,04	-
	40-44	Ženski/ *Female*	40	-	-	-
	45-49	Ukupno/ *Total*	108	-	-	-
	45-49	Muški/ *Male*	61	-	-	-
	45-49	Ženski/ *Female*	47	-	-	-
	50-54	Ukupno/ *Total*	180	-	-	-
	50-54	Muški/ *Male*	103	-	-	-
	50-54	Ženski/ *Female*	77	-	-	-
	55-59	Ukupno/ *Total*	216	1	0,46	1
	55-59	Muški/ *Male*	109	-	-	-
	55-59	Ženski/ *Female*	107	1	0,93	1
	60-64	Ukupno/ *Total*	163	-	-	1
	60-64	Muški/ *Male*	83	-	-	-
	60-64	Ženski/ *Female*	80	-	-	1
	65-69	Ukupno/ *Total*	129	6	4,65	2
	65-69	Muški/ *Male*	54	1	1,85	-
	65-69	Ženski/ *Female*	75	5	6,67	2

nastavak/*continued*

Teritorija	Starost	Spol	Ukupno stanovništvo staro 10 i više godina	Nepismeno stanovništvo po starosnim grupama	Procenat nepismenog u odnosu na ukupno stanovništvo (%)	Nepoznato
Area	*Age*	*Sex*	*Total population aged 10 years and over*	*Illiterate population by age group*	*The percentage of illiterate compared to the total population (%)*	*Unknown*
KALINOVIK	70-74	Ukupno/ *Total*	151	19	12,58	-
	70-74	Muški/ *Male*	56	1	1,79	-
	70-74	Ženski/ *Female*	95	18	18,95	-
	75 i više/ *75 and over*	Ukupno/ *Total*	271	60	22,14	6
	75 i više/ *75 and over*	Muški/ *Male*	99	1	1,01	3
	75 i više/ *75 and over*	Ženski/ *Female*	172	59	34,30	3
KNEŽEVO	Ukupno/ *Total*	Ukupno/ *Total*	8.967	979	10,92	84
	Ukupno/ *Total*	Muški/ *Male*	4.463	147	3,29	34
	Ukupno/ *Total*	Ženski/ *Female*	4.504	832	18,47	50
	10-14	Ukupno/ *Total*	560	2	0,36	30
	10-14	Muški/ *Male*	283	1	0,35	16
	10-14	Ženski/ *Female*	277	1	0,36	14
	15-19	Ukupno/ *Total*	663	-	-	2
	15-19	Muški/ *Male*	328	-	-	1
	15-19	Ženski/ *Female*	335	-	-	1
	20-24	Ukupno/ *Total*	588	1	0,17	-
	20-24	Muški/ *Male*	308	-	-	-
	20-24	Ženski/ *Female*	280	1	0,36	-
	25-29	Ukupno/ *Total*	598	4	0,67	-
	25-29	Muški/ *Male*	310	1	0,32	-
	25-29	Ženski/ *Female*	288	3	1,04	-
	30-34	Ukupno/ *Total*	562	5	0,89	1
	30-34	Muški/ *Male*	304	3	0,99	1
	30-34	Ženski/ *Female*	258	2	0,78	-
	35-39	Ukupno/ *Total*	634	8	1,26	1
	35-39	Muški/ *Male*	354	5	1,41	-
	35-39	Ženski/ *Female*	280	3	1,07	1
	40-44	Ukupno/ *Total*	681	7	1,03	-
	40-44	Muški/ *Male*	376	6	1,60	-
	40-44	Ženski/ *Female*	305	1	0,33	-

nastavak/*continued*

Teritorija	Starost	Spol	Ukupno stanovništvo staro 10 i više godina	Nepismeno stanovništvo po starosnim grupama	Procenat nepismenog u odnosu na ukupno stanovništvo (%)	Nepoznato
Area	*Age*	*Sex*	*Total population aged 10 years and over*	*Illiterate population by age group*	*The percentage of illiterate compared to the total population (%)*	*Unknown*
KNEŽEVO	45-49	Ukupno/ *Total*	727	12	1,65	1
	45-49	Muški/ *Male*	389	6	1,54	-
	45-49	Ženski/ *Female*	338	6	1,78	1
	50-54	Ukupno/ *Total*	819	18	2,20	3
	50-54	Muški/ *Male*	420	5	1,19	-
	50-54	Ženski/ *Female*	399	13	3,26	3
	55-59	Ukupno/ *Total*	767	70	9,13	11
	55-59	Muški/ *Male*	357	8	2,24	3
	55-59	Ženski/ *Female*	410	62	15,12	8
	60-64	Ukupno/ *Total*	736	135	18,34	11
	60-64	Muški/ *Male*	340	11	3,24	4
	60-64	Ženski/ *Female*	396	124	31,31	7
	65-69	Ukupno/ *Total*	571	193	33,80	8
	65-69	Muški/ *Male*	263	18	6,84	3
	65-69	Ženski/ *Female*	308	175	56,82	5
	70-74	Ukupno/ *Total*	472	202	42,80	5
	70-74	Muški/ *Male*	213	33	15,49	2
	70-74	Ženski/ *Female*	259	169	65,25	3
	75 i više/ *75 and over*	Ukupno/ *Total*	589	322	54,67	11
	75 i više/ *75 and over*	Muški/ *Male*	218	50	22,94	4
	75 i više/ *75 and over*	Ženski/ *Female*	371	272	73,32	7
KOSTAJNICA	Ukupno/ *Total*	Ukupno/ *Total*	5.510	116	2,11	41
	Ukupno/ *Total*	Muški/ *Male*	2.729	14	0,51	18
	Ukupno/ *Total*	Ženski/ *Female*	2.781	102	3,67	23
	10-14	Ukupno/ *Total*	255	1	0,39	14
	10-14	Muški/ *Male*	133	-	-	7
	10-14	Ženski/ *Female*	122	1	0,82	7
	15-19	Ukupno/ *Total*	378	1	0,26	-
	15-19	Muški/ *Male*	198	1	0,51	-
	15-19	Ženski/ *Female*	180	-	-	-

nastavak/*continued*

Teritorija	Starost	Spol	Ukupno stanovništvo staro 10 i više godina	Nepismeno stanovništvo po starosnim grupama	Procenat nepismenog u odnosu na ukupno stanovništvo (%)	Nepoznato
Area	*Age*	*Sex*	*Total population aged 10 years and over*	*Illiterate population by age group*	*The percentage of illiterate compared to the total population (%)*	*Unknown*
KOSTAJNICA	20-24	Ukupno/ *Total*	336	-	-	-
	20-24	Muški/ *Male*	177	-	-	-
	20-24	Ženski/ *Female*	159	-	-	-
	25-29	Ukupno/ *Total*	380	3	0,79	-
	25-29	Muški/ *Male*	198	1	0,51	-
	25-29	Ženski/ *Female*	182	2	1,10	-
	30-34	Ukupno/ *Total*	441	-	-	-
	30-34	Muški/ *Male*	241	-	-	-
	30-34	Ženski/ *Female*	200	-	-	-
	35-39	Ukupno/ *Total*	418	1	0,24	2
	35-39	Muški/ *Male*	208	-	-	2
	35-39	Ženski/ *Female*	210	1	0,48	-
	40-44	Ukupno/ *Total*	425	-	-	-
	40-44	Muški/ *Male*	202	-	-	-
	40-44	Ženski/ *Female*	223	-	-	-
	45-49	Ukupno/ *Total*	458	-	-	1
	45-49	Muški/ *Male*	242	-	-	-
	45-49	Ženski/ *Female*	216	-	-	1
	50-54	Ukupno/ *Total*	512	1	0,20	-
	50-54	Muški/ *Male*	236	-	-	-
	50-54	Ženski/ *Female*	276	1	0,36	-
	55-59	Ukupno/ *Total*	519	2	0,39	-
	55-59	Muški/ *Male*	274	1	0,36	-
	55-59	Ženski/ *Female*	245	1	0,41	-
	60-64	Ukupno/ *Total*	430	4	0,93	3
	60-64	Muški/ *Male*	215	1	0,47	1
	60-64	Ženski/ *Female*	215	3	1,40	2
	65-69	Ukupno/ *Total*	248	4	1,61	3
	65-69	Muški/ *Male*	124	1	0,81	1
	65-69	Ženski/ *Female*	124	3	2,42	2

nastavak/*continued*

Teritorija	Starost	Spol	Ukupno stanovništvo staro 10 i više godina	Nepismeno stanovništvo po starosnim grupama	Procenat nepismenog u odnosu na ukupno stanovništvo (%)	Nepoznato
Area	*Age*	*Sex*	*Total population aged 10 years and over*	*Illiterate population by age group*	*The percentage of illiterate compared to the total population (%)*	*Unknown*
KOSTAJNICA	70-74	Ukupno/ *Total*	249	13	5,22	3
	70-74	Muški/ *Male*	108	2	1,85	1
	70-74	Ženski/ *Female*	141	11	7,80	2
	75 i više/ *75 and over*	Ukupno/ *Total*	461	86	18,66	15
	75 i više/ *75 and over*	Muški/ *Male*	173	7	4,05	6
	75 i više/ *75 and over*	Ženski/ *Female*	288	79	27,43	9
KOTOR VAROŠ	Ukupno/ *Total*	Ukupno/ *Total*	17.807	1.062	5,96	231
	Ukupno/ *Total*	Muški/ *Male*	8.846	151	1,71	78
	Ukupno/ *Total*	Ženski/ *Female*	8.961	911	10,17	153
	10-14	Ukupno/ *Total*	1.247	1	0,08	69
	10-14	Muški/ *Male*	648	1	0,15	35
	10-14	Ženski/ *Female*	599	-	-	34
	15-19	Ukupno/ *Total*	1.453	3	0,21	-
	15-19	Muški/ *Male*	760	1	0,13	-
	15-19	Ženski/ *Female*	693	2	0,29	-
	20-24	Ukupno/ *Total*	1.413	13	0,92	5
	20-24	Muški/ *Male*	745	4	0,54	3
	20-24	Ženski/ *Female*	668	9	1,35	2
	25-29	Ukupno/ *Total*	1.418	9	0,63	1
	25-29	Muški/ *Male*	742	5	0,67	-
	25-29	Ženski/ *Female*	676	4	0,59	1
	30-34	Ukupno/ *Total*	1.382	11	0,80	2
	30-34	Muški/ *Male*	709	8	1,13	2
	30-34	Ženski/ *Female*	673	3	0,45	-
	35-39	Ukupno/ *Total*	1.443	3	0,21	1
	35-39	Muški/ *Male*	740	2	0,27	-
	35-39	Ženski/ *Female*	703	1	0,14	1
	40-44	Ukupno/ *Total*	1.490	9	0,60	3
	40-44	Muški/ *Male*	748	3	0,40	-
	40-44	Ženski/ *Female*	742	6	0,81	3

nastavak/*continued*

Teritorija	Starost	Spol	Ukupno stanovništvo staro 10 i više godina	Nepismeno stanovništvo po starosnim grupama	Procenat nepismenog u odnosu na ukupno stanovništvo (%)	Nepoznato
Area	*Age*	*Sex*	*Total population aged 10 years and over*	*Illiterate population by age group*	*The percentage of illiterate compared to the total population (%)*	*Unknown*
KOTOR VAROŠ	45-49	Ukupno/ *Total*	1.512	16	1,06	3
	45-49	Muški/ *Male*	780	5	0,64	1
	45-49	Ženski/ *Female*	732	11	1,50	2
	50-54	Ukupno/ *Total*	1.486	23	1,55	6
	50-54	Muški/ *Male*	753	2	0,27	-
	50-54	Ženski/ *Female*	733	21	2,86	6
	55-59	Ukupno/ *Total*	1.305	53	4,06	15
	55-59	Muški/ *Male*	617	6	0,97	1
	55-59	Ženski/ *Female*	688	47	6,83	14
	60-64	Ukupno/ *Total*	1.205	121	10,04	25
	60-64	Muški/ *Male*	585	11	1,88	6
	60-64	Ženski/ *Female*	620	110	17,74	19
	65-69	Ukupno/ *Total*	859	191	22,24	31
	65-69	Muški/ *Male*	362	18	4,97	3
	65-69	Ženski/ *Female*	497	173	34,81	28
	70-74	Ukupno/ *Total*	700	244	34,86	31
	70-74	Muški/ *Male*	301	27	8,97	7
	70-74	Ženski/ *Female*	399	217	54,39	24
	75 i više/ *75 and over*	Ukupno/ *Total*	894	365	40,83	39
	75 i više/ *75 and over*	Muški/ *Male*	356	58	16,29	20
	75 i više/ *75 and over*	Ženski/ *Female*	538	307	57,06	19
KOZARSKA DUBICA	Ukupno/ *Total*	Ukupno/ *Total*	19.890	598	3,01	131
	Ukupno/ *Total*	Muški/ *Male*	9.696	77	0,79	51
	Ukupno/ *Total*	Ženski/ *Female*	10.194	521	5,11	80
	10-14	Ukupno/ *Total*	932	3	0,32	43
	10-14	Muški/ *Male*	482	1	0,21	20
	10-14	Ženski/ *Female*	450	2	0,44	23
	15-19	Ukupno/ *Total*	1.222	2	0,16	-
	15-19	Muški/ *Male*	627	-	-	-
	15-19	Ženski/ *Female*	595	2	0,34	-

nastavak/*continued*

Teritorija	Starost	Spol	Ukupno stanovništvo staro 10 i više godina	Nepismeno stanovništvo po starosnim grupama	Procenat nepismenog u odnosu na ukupno stanovništvo (%)	Nepoznato
Area	*Age*	*Sex*	*Total population aged 10 years and over*	*Illiterate population by age group*	*The percentage of illiterate compared to the total population (%)*	*Unknown*
KOZARSKA DUBICA	20-24	Ukupno/ *Total*	1.202	5	0,42	2
	20-24	Muški/ *Male*	630	1	0,16	1
	20-24	Ženski/ *Female*	572	4	0,70	1
	25-29	Ukupno/ *Total*	1.414	6	0,42	1
	25-29	Muški/ *Male*	742	2	0,27	-
	25-29	Ženski/ *Female*	672	4	0,60	1
	30-34	Ukupno/ *Total*	1.315	3	0,23	1
	30-34	Muški/ *Male*	708	3	0,42	1
	30-34	Ženski/ *Female*	607	-	-	-
	35-39	Ukupno/ *Total*	1.273	7	0,55	-
	35-39	Muški/ *Male*	666	5	0,75	-
	35-39	Ženski/ *Female*	607	2	0,33	-
	40-44	Ukupno/ *Total*	1.276	3	0,24	1
	40-44	Muški/ *Male*	661	2	0,30	-
	40-44	Ženski/ *Female*	615	1	0,16	1
	45-49	Ukupno/ *Total*	1.681	9	0,54	1
	45-49	Muški/ *Male*	829	5	0,60	-
	45-49	Ženski/ *Female*	852	4	0,47	1
	50-54	Ukupno/ *Total*	1.871	14	0,75	1
	50-54	Muški/ *Male*	932	4	0,43	1
	50-54	Ženski/ *Female*	939	10	1,06	-
	55-59	Ukupno/ *Total*	1.898	10	0,53	2
	55-59	Muški/ *Male*	967	3	0,31	1
	55-59	Ženski/ *Female*	931	7	0,75	1
	60-64	Ukupno/ *Total*	1.584	16	1,01	9
	60-64	Muški/ *Male*	773	1	0,13	5
	60-64	Ženski/ *Female*	811	15	1,85	4
	65-69	Ukupno/ *Total*	919	35	3,81	11
	65-69	Muški/ *Male*	416	2	0,48	3
	65-69	Ženski/ *Female*	503	33	6,56	8

nastavak/*continued*

Teritorija	Starost	Spol	Ukupno stanovništvo staro 10 i više godina	Nepismeno stanovništvo po starosnim grupama	Procenat nepismenog u odnosu na ukupno stanovništvo (%)	Nepoznato
Area	*Age*	*Sex*	*Total population aged 10 years and over*	*Illiterate population by age group*	*The percentage of illiterate compared to the total population (%)*	*Unknown*
KOZARSKA DUBICA	70-74	Ukupno/ *Total*	1.093	92	8,42	15
	70-74	Muški/ *Male*	433	11	2,54	6
	70-74	Ženski/ *Female*	660	81	12,27	9
	75 i više/ *75 and over*	Ukupno/ *Total*	2.210	393	17,78	44
	75 i više/ *75 and over*	Muški/ *Male*	830	37	4,46	13
	75 i više/ *75 and over*	Ženski/ *Female*	1.380	356	25,80	31
KRUPA NA UNI	Ukupno/ *Total*	Ukupno/ *Total*	1.491	146	9,79	4
	Ukupno/ *Total*	Muški/ *Male*	806	21	2,61	1
	Ukupno/ *Total*	Ženski/ *Female*	685	125	18,25	3
	10-14	Ukupno/ *Total*	76	-	-	3
	10-14	Muški/ *Male*	34	-	-	1
	10-14	Ženski/ *Female*	42	-	-	2
	15-19	Ukupno/ *Total*	102	-	-	-
	15-19	Muški/ *Male*	55	-	-	-
	15-19	Ženski/ *Female*	47	-	-	-
	20-24	Ukupno/ *Total*	81	2	2,47	-
	20-24	Muški/ *Male*	50	-	-	-
	20-24	Ženski/ *Female*	31	2	6,45	-
	25-29	Ukupno/ *Total*	66	1	1,52	-
	25-29	Muški/ *Male*	38	1	2,63	-
	25-29	Ženski/ *Female*	28	-	-	-
	30-34	Ukupno/ *Total*	80	1	1,25	-
	30-34	Muški/ *Male*	50	-	-	-
	30-34	Ženski/ *Female*	30	1	3,33	-
	35-39	Ukupno/ *Total*	89	1	1,12	-
	35-39	Muški/ *Male*	53	1	1,89	-
	35-39	Ženski/ *Female*	36	-	-	-
	40-44	Ukupno/ *Total*	111	-	-	-
	40-44	Muški/ *Male*	70	-	-	-
	40-44	Ženski/ *Female*	41	-	-	-

nastavak/*continued*

Teritorija	Starost	Spol	Ukupno stanovništvo staro 10 i više godina	Nepismeno stanovništvo po starosnim grupama	Procenat nepismenog u odnosu na ukupno stanovništvo (%)	Nepoznato
Area	*Age*	*Sex*	*Total population aged 10 years and over*	*Illiterate population by age group*	*The percentage of illiterate compared to the total population (%)*	*Unknown*
KRUPA NA UNI	45-49	Ukupno/ *Total*	121	2	1,65	-
	45-49	Muški/ *Male*	75	2	2,67	-
	45-49	Ženski/ *Female*	46	-	-	-
	50-54	Ukupno/ *Total*	122	2	1,64	-
	50-54	Muški/ *Male*	78	-	-	-
	50-54	Ženski/ *Female*	44	2	4,55	-
	55-59	Ukupno/ *Total*	118	2	1,69	-
	55-59	Muški/ *Male*	74	-	-	-
	55-59	Ženski/ *Female*	44	2	4,55	-
	60-64	Ukupno/ *Total*	111	3	2,70	-
	60-64	Muški/ *Male*	56	1	1,79	-
	60-64	Ženski/ *Female*	55	2	3,64	-
	65-69	Ukupno/ *Total*	90	7	7,78	-
	65-69	Muški/ *Male*	51	1	1,96	-
	65-69	Ženski/ *Female*	39	6	15,38	-
	70-74	Ukupno/ *Total*	99	28	28,28	-
	70-74	Muški/ *Male*	42	2	4,76	-
	70-74	Ženski/ *Female*	57	26	45,61	-
	75 i više/ *75 and over*	Ukupno/ *Total*	225	97	43,11	1
	75 i više/ *75 and over*	Muški/ *Male*	80	13	16,25	-
	75 i više/ *75 and over*	Ženski/ *Female*	145	84	57,93	1
KUPRES - RS	Ukupno/ *Total*	Ukupno/ *Total*	286	81	28,32	1
	Ukupno/ *Total*	Muški/ *Male*	149	27	18,12	-
	Ukupno/ *Total*	Ženski/ *Female*	137	54	39,42	1
	10-14	Ukupno/ *Total*	14	-	-	-
	10-14	Muški/ *Male*	8	-	-	-
	10-14	Ženski/ *Female*	6	-	-	-
	15-19	Ukupno/ *Total*	13	-	-	-
	15-19	Muški/ *Male*	7	-	-	-
	15-19	Ženski/ *Female*	6	-	-	-

nastavak/*continued*

Teritorija	Starost	Spol	Ukupno stanovništvo staro 10 i više godina	Nepismeno stanovništvo po starosnim grupama	Procenat nepismenog u odnosu na ukupno stanovništvo (%)	Nepoznato
Area	*Age*	*Sex*	*Total population aged 10 years and over*	*Illiterate population by age group*	*The percentage of illiterate compared to the total population (%)*	*Unknown*
KUPRES - RS	20-24	Ukupno/ *Total*	8	-	-	-
	20-24	Muški/ *Male*	5	-	-	-
	20-24	Ženski/ *Female*	3	-	-	-
	25-29	Ukupno/ *Total*	8	-	-	-
	25-29	Muški/ *Male*	6	-	-	-
	25-29	Ženski/ *Female*	2	-	-	-
	30-34	Ukupno/ *Total*	7	-	-	-
	30-34	Muški/ *Male*	1	-	-	-
	30-34	Ženski/ *Female*	6	-	-	-
	35-39	Ukupno/ *Total*	16	-	-	-
	35-39	Muški/ *Male*	10	-	-	-
	35-39	Ženski/ *Female*	6	-	-	-
	40-44	Ukupno/ *Total*	17	-	-	-
	40-44	Muški/ *Male*	8	-	-	-
	40-44	Ženski/ *Female*	9	-	-	-
	45-49	Ukupno/ *Total*	18	-	-	-
	45-49	Muški/ *Male*	14	-	-	-
	45-49	Ženski/ *Female*	4	-	-	-
	50-54	Ukupno/ *Total*	17	1	5,88	-
	50-54	Muški/ *Male*	11	-	-	-
	50-54	Ženski/ *Female*	6	1	16,67	-
	55-59	Ukupno/ *Total*	19	4	21,05	-
	55-59	Muški/ *Male*	13	3	23,08	-
	55-59	Ženski/ *Female*	6	1	16,67	-
	60-64	Ukupno/ *Total*	13	-	-	1
	60-64	Muški/ *Male*	5	-	-	-
	60-64	Ženski/ *Female*	8	-	-	1
	65-69	Ukupno/ *Total*	28	7	25,00	-
	65-69	Muški/ *Male*	13	2	15,38	-
	65-69	Ženski/ *Female*	15	5	33,33	-

nastavak/*continued*

Teritorija	Starost	Spol	Ukupno stanovništvo staro 10 i više godina	Nepismeno stanovništvo po starosnim grupama	Procenat nepismenog u odnosu na ukupno stanovništvo (%)	Nepoznato
Area	*Age*	*Sex*	*Total population aged 10 years and over*	*Illiterate population by age group*	*The percentage of illiterate compared to the total population (%)*	*Unknown*
KUPRES - RS	70-74	Ukupno/ *Total*	44	24	54,55	-
	70-74	Muški/ *Male*	18	5	27,78	-
	70-74	Ženski/ *Female*	26	19	73,08	-
	75 i više/ *75 and over*	Ukupno/ *Total*	64	45	70,31	-
	75 i više/ *75 and over*	Muški/ *Male*	30	17	56,67	-
	75 i više/ *75 and over*	Ženski/ *Female*	34	28	82,35	-
LAKTAŠI	Ukupno/ *Total*	Ukupno/ *Total*	31.406	755	2,40	327
	Ukupno/ *Total*	Muški/ *Male*	15.518	117	0,75	123
	Ukupno/ *Total*	Ženski/ *Female*	15.888	638	4,02	204
	10-14	Ukupno/ *Total*	1.940	3	0,15	69
	10-14	Muški/ *Male*	1.005	1	0,10	30
	10-14	Ženski/ *Female*	935	2	0,21	39
	15-19	Ukupno/ *Total*	2.190	3	0,14	-
	15-19	Muški/ *Male*	1.147	2	0,17	-
	15-19	Ženski/ *Female*	1.043	1	0,10	-
	20-24	Ukupno/ *Total*	2.059	6	0,29	1
	20-24	Muški/ *Male*	1.073	3	0,28	-
	20-24	Ženski/ *Female*	986	3	0,30	1
	25-29	Ukupno/ *Total*	2.445	10	0,41	4
	25-29	Muški/ *Male*	1.184	4	0,34	3
	25-29	Ženski/ *Female*	1.261	6	0,48	1
	30-34	Ukupno/ *Total*	2.476	9	0,36	3
	30-34	Muški/ *Male*	1.252	5	0,40	1
	30-34	Ženski/ *Female*	1.224	4	0,33	2
	35-39	Ukupno/ *Total*	2.513	7	0,28	3
	35-39	Muški/ *Male*	1.308	6	0,46	3
	35-39	Ženski/ *Female*	1.205	1	0,08	-
	40-44	Ukupno/ *Total*	2.365	5	0,21	1
	40-44	Muški/ *Male*	1.216	3	0,25	-
	40-44	Ženski/ *Female*	1.149	2	0,17	1

nastavak/*continued*

Teritorija	Starost	Spol	Ukupno stanovništvo staro 10 i više godina	Nepismeno stanovništvo po starosnim grupama	Procenat nepismenog u odnosu na ukupno stanovništvo (%)	Nepoznato
Area	*Age*	*Sex*	*Total population aged 10 years and over*	*Illiterate population by age group*	*The percentage of illiterate compared to the total population (%)*	*Unknown*
LAKTAŠI	45-49	Ukupno/ *Total*	2.432	9	0,37	1
	45-49	Muški/ *Male*	1.220	5	0,41	1
	45-49	Ženski/ *Female*	1.212	4	0,33	-
	50-54	Ukupno/ *Total*	2.617	14	0,53	4
	50-54	Muški/ *Male*	1.294	6	0,46	1
	50-54	Ženski/ *Female*	1.323	8	0,60	3
	55-59	Ukupno/ *Total*	2.630	21	0,80	18
	55-59	Muški/ *Male*	1.307	4	0,31	9
	55-59	Ženski/ *Female*	1.323	17	1,28	9
	60-64	Ukupno/ *Total*	2.438	47	1,93	36
	60-64	Muški/ *Male*	1.192	6	0,50	11
	60-64	Ženski/ *Female*	1.246	41	3,29	25
	65-69	Ukupno/ *Total*	1.684	69	4,10	47
	65-69	Muški/ *Male*	826	9	1,09	17
	65-69	Ženski/ *Female*	858	60	6,99	30
	70-74	Ukupno/ *Total*	1.509	133	8,81	49
	70-74	Muški/ *Male*	687	22	3,20	14
	70-74	Ženski/ *Female*	822	111	13,50	35
	75 i više/ *75 and over*	Ukupno/ *Total*	2.108	419	19,88	91
	75 i više/ *75 and over*	Muški/ *Male*	807	41	5,08	33
	75 i više/ *75 and over*	Ženski/ *Female*	1.301	378	29,05	58
LOPARE	Ukupno/ *Total*	Ukupno/ *Total*	14.210	688	4,84	161
	Ukupno/ *Total*	Muški/ *Male*	7.174	124	1,73	64
	Ukupno/ *Total*	Ženski/ *Female*	7.036	564	8,02	97
	10-14	Ukupno/ *Total*	734	2	0,27	32
	10-14	Muški/ *Male*	393	1	0,25	14
	10-14	Ženski/ *Female*	341	1	0,29	18
	15-19	Ukupno/ *Total*	969	5	0,52	2
	15-19	Muški/ *Male*	480	3	0,63	2
	15-19	Ženski/ *Female*	489	2	0,41	-

nastavak/*continued*

Teritorija	Starost	Spol	Ukupno stanovništvo staro 10 i više godina	Nepismeno stanovništvo po starosnim grupama	Procenat nepismenog u odnosu na ukupno stanovništvo (%)	Nepoznato
Area	*Age*	*Sex*	*Total population aged 10 years and over*	*Illiterate population by age group*	*The percentage of illiterate compared to the total population (%)*	*Unknown*
LOPARE	20-24	Ukupno/ *Total*	925	3	0,32	-
	20-24	Muški/ *Male*	474	3	0,63	-
	20-24	Ženski/ *Female*	451	-	-	-
	25-29	Ukupno/ *Total*	881	5	0,57	1
	25-29	Muški/ *Male*	459	5	1,09	1
	25-29	Ženski/ *Female*	422	-	-	-
	30-34	Ukupno/ *Total*	868	4	0,46	5
	30-34	Muški/ *Male*	458	3	0,66	5
	30-34	Ženski/ *Female*	410	1	0,24	-
	35-39	Ukupno/ *Total*	912	9	0,99	3
	35-39	Muški/ *Male*	468	4	0,85	2
	35-39	Ženski/ *Female*	444	5	1,13	1
	40-44	Ukupno/ *Total*	1.007	10	0,99	2
	40-44	Muški/ *Male*	520	6	1,15	2
	40-44	Ženski/ *Female*	487	4	0,82	-
	45-49	Ukupno/ *Total*	1.237	7	0,57	4
	45-49	Muški/ *Male*	678	4	0,59	2
	45-49	Ženski/ *Female*	559	3	0,54	2
	50-54	Ukupno/ *Total*	1.384	19	1,37	11
	50-54	Muški/ *Male*	766	10	1,31	2
	50-54	Ženski/ *Female*	618	9	1,46	9
	55-59	Ukupno/ *Total*	1.257	26	2,07	12
	55-59	Muški/ *Male*	677	10	1,48	2
	55-59	Ženski/ *Female*	580	16	2,76	10
	60-64	Ukupno/ *Total*	1.119	36	3,22	22
	60-64	Muški/ *Male*	581	12	2,07	9
	60-64	Ženski/ *Female*	538	24	4,46	13
	65-69	Ukupno/ *Total*	777	49	6,31	17
	65-69	Muški/ *Male*	370	7	1,89	4
	65-69	Ženski/ *Female*	407	42	10,32	13

nastavak/*continued*

Teritorija	Starost	Spol	Ukupno stanovništvo staro 10 i više godina	Nepismeno stanovništvo po starosnim grupama	Procenat nepismenog u odnosu na ukupno stanovništvo (%)	Nepoznato
Area	*Age*	*Sex*	*Total population aged 10 years and over*	*Illiterate population by age group*	*The percentage of illiterate compared to the total population (%)*	*Unknown*
LOPARE	70-74	Ukupno/ *Total*	720	112	15,56	22
	70-74	Muški/ *Male*	300	10	3,33	7
	70-74	Ženski/ *Female*	420	102	24,29	15
	75 i više/ *75 and over*	Ukupno/ *Total*	1.420	401	28,24	28
	75 i više/ *75 and over*	Muški/ *Male*	550	46	8,36	12
	75 i više/ *75 and over*	Ženski/ *Female*	870	355	40,80	16
LJUBINJE	Ukupno/ *Total*	Ukupno/ *Total*	3.221	50	1,55	27
	Ukupno/ *Total*	Muški/ *Male*	1.588	5	0,31	10
	Ukupno/ *Total*	Ženski/ *Female*	1.633	45	2,76	17
	10-14	Ukupno/ *Total*	184	-	-	8
	10-14	Muški/ *Male*	101	-	-	5
	10-14	Ženski/ *Female*	83	-	-	3
	15-19	Ukupno/ *Total*	221	-	-	-
	15-19	Muški/ *Male*	110	-	-	-
	15-19	Ženski/ *Female*	111	-	-	-
	20-24	Ukupno/ *Total*	215	-	-	-
	20-24	Muški/ *Male*	117	-	-	-
	20-24	Ženski/ *Female*	98	-	-	-
	25-29	Ukupno/ *Total*	218	-	-	-
	25-29	Muški/ *Male*	110	-	-	-
	25-29	Ženski/ *Female*	108	-	-	-
	30-34	Ukupno/ *Total*	217	1	0,46	-
	30-34	Muški/ *Male*	116	1	0,86	-
	30-34	Ženski/ *Female*	101	-	-	-
	35-39	Ukupno/ *Total*	179	-	-	-
	35-39	Muški/ *Male*	93	-	-	-
	35-39	Ženski/ *Female*	86	-	-	-
	40-44	Ukupno/ *Total*	229	-	-	-
	40-44	Muški/ *Male*	137	-	-	-
	40-44	Ženski/ *Female*	92	-	-	-

nastavak/*continued*

Teritorija	Starost	Spol	Ukupno stanovništvo staro 10 i više godina	Nepismeno stanovništvo po starosnim grupama	Procenat nepismenog u odnosu na ukupno stanovništvo (%)	Nepoznato
Area	*Age*	*Sex*	*Total population aged 10 years and over*	*Illiterate population by age group*	*The percentage of illiterate compared to the total population (%)*	*Unknown*
LJUBINJE	45-49	Ukupno/ *Total*	245	1	0,41	-
	45-49	Muški/ *Male*	124	-	-	-
	45-49	Ženski/ *Female*	121	1	0,83	-
	50-54	Ukupno/ *Total*	283	-	-	-
	50-54	Muški/ *Male*	138	-	-	-
	50-54	Ženski/ *Female*	145	-	-	-
	55-59	Ukupno/ *Total*	285	-	-	-
	55-59	Muški/ *Male*	155	-	-	-
	55-59	Ženski/ *Female*	130	-	-	-
	60-64	Ukupno/ *Total*	255	-	-	4
	60-64	Muški/ *Male*	129	-	-	3
	60-64	Ženski/ *Female*	126	-	-	1
	65-69	Ukupno/ *Total*	146	1	0,68	4
	65-69	Muški/ *Male*	59	-	-	-
	65-69	Ženski/ *Female*	87	1	1,15	4
	70-74	Ukupno/ *Total*	162	1	0,62	1
	70-74	Muški/ *Male*	68	-	-	-
	70-74	Ženski/ *Female*	94	1	1,06	1
	75 i više/ *75 and over*	Ukupno/ *Total*	382	46	12,04	10
	75 i više/ *75 and over*	Muški/ *Male*	131	4	3,05	2
	75 i više/ *75 and over*	Ženski/ *Female*	251	42	16,73	8
MILIĆI	Ukupno/ *Total*	Ukupno/ *Total*	10.372	404	3,90	165
	Ukupno/ *Total*	Muški/ *Male*	5.247	52	0,99	47
	Ukupno/ *Total*	Ženski/ *Female*	5.125	352	6,87	118
	10-14	Ukupno/ *Total*	580	2	0,34	28
	10-14	Muški/ *Male*	306	-	-	13
	10-14	Ženski/ *Female*	274	2	0,73	15
	15-19	Ukupno/ *Total*	847	2	0,24	-
	15-19	Muški/ *Male*	441	2	0,45	-
	15-19	Ženski/ *Female*	406	-	-	-

nastavak/*continued*

Teritorija	Starost	Spol	Ukupno stanovništvo staro 10 i više godina	Nepismeno stanovništvo po starosnim grupama	Procenat nepismenog u odnosu na ukupno stanovništvo (%)	Nepoznato
Area	*Age*	*Sex*	*Total population aged 10 years and over*	*Illiterate population by age group*	*The percentage of illiterate compared to the total population (%)*	*Unknown*
MILIĆI	20-24	Ukupno/ *Total*	843	2	0,24	2
	20-24	Muški/ *Male*	465	1	0,22	2
	20-24	Ženski/ *Female*	378	1	0,26	-
	25-29	Ukupno/ *Total*	949	4	0,42	-
	25-29	Muški/ *Male*	505	2	0,40	-
	25-29	Ženski/ *Female*	444	2	0,45	-
	30-34	Ukupno/ *Total*	929	1	0,11	1
	30-34	Muški/ *Male*	518	-	-	-
	30-34	Ženski/ *Female*	411	1	0,24	1
	35-39	Ukupno/ *Total*	898	3	0,33	3
	35-39	Muški/ *Male*	476	2	0,42	1
	35-39	Ženski/ *Female*	422	1	0,24	2
	40-44	Ukupno/ *Total*	761	6	0,79	3
	40-44	Muški/ *Male*	423	3	0,71	1
	40-44	Ženski/ *Female*	338	3	0,89	2
	45-49	Ukupno/ *Total*	771	9	1,17	10
	45-49	Muški/ *Male*	370	3	0,81	1
	45-49	Ženski/ *Female*	401	6	1,50	9
	50-54	Ukupno/ *Total*	961	16	1,66	21
	50-54	Muški/ *Male*	444	2	0,45	3
	50-54	Ženski/ *Female*	517	14	2,71	18
	55-59	Ukupno/ *Total*	896	35	3,91	22
	55-59	Muški/ *Male*	458	6	1,31	2
	55-59	Ženski/ *Female*	438	29	6,62	20
	60-64	Ukupno/ *Total*	807	62	7,68	21
	60-64	Muški/ *Male*	386	3	0,78	7
	60-64	Ženski/ *Female*	421	59	14,01	14
	65-69	Ukupno/ *Total*	384	52	13,54	11
	65-69	Muški/ *Male*	182	6	3,30	4
	65-69	Ženski/ *Female*	202	46	22,77	7

nastavak/*continued*

Teritorija	Starost	Spol	Ukupno stanovništvo staro 10 i više godina	Nepismeno stanovništvo po starosnim grupama	Procenat nepismenog u odnosu na ukupno stanovništvo (%)	Nepoznato
Area	*Age*	*Sex*	*Total population aged 10 years and over*	*Illiterate population by age group*	*The percentage of illiterate compared to the total population (%)*	*Unknown*
MILIĆI	70-74	Ukupno/ *Total*	261	61	23,37	8
	70-74	Muški/ *Male*	106	8	7,55	2
	70-74	Ženski/ *Female*	155	53	34,19	6
	75 i više/ *75 and over*	Ukupno/ *Total*	485	149	30,72	35
	75 i više/ *75 and over*	Muški/ *Male*	167	14	8,38	11
	75 i više/ *75 and over*	Ženski/ *Female*	318	135	42,45	24
MODRIČA	Ukupno/ *Total*	Ukupno/ *Total*	23.591	742	3,15	359
	Ukupno/ *Total*	Muški/ *Male*	11.474	121	1,05	134
	Ukupno/ *Total*	Ženski/ *Female*	12.117	621	5,13	225
	10-14	Ukupno/ *Total*	1.391	3	0,22	62
	10-14	Muški/ *Male*	700	2	0,29	25
	10-14	Ženski/ *Female*	691	1	0,14	37
	15-19	Ukupno/ *Total*	1.623	6	0,37	3
	15-19	Muški/ *Male*	813	3	0,37	1
	15-19	Ženski/ *Female*	810	3	0,37	2
	20-24	Ukupno/ *Total*	1.490	5	0,34	2
	20-24	Muški/ *Male*	739	1	0,14	1
	20-24	Ženski/ *Female*	751	4	0,53	1
	25-29	Ukupno/ *Total*	1.593	11	0,69	4
	25-29	Muški/ *Male*	842	4	0,48	3
	25-29	Ženski/ *Female*	751	7	0,93	1
	30-34	Ukupno/ *Total*	1.565	3	0,19	4
	30-34	Muški/ *Male*	783	2	0,26	3
	30-34	Ženski/ *Female*	782	1	0,13	1
	35-39	Ukupno/ *Total*	1.653	10	0,60	3
	35-39	Muški/ *Male*	812	7	0,86	2
	35-39	Ženski/ *Female*	841	3	0,36	1
	40-44	Ukupno/ *Total*	1.699	21	1,24	15
	40-44	Muški/ *Male*	868	7	0,81	7
	40-44	Ženski/ *Female*	831	14	1,68	8

nastavak/*continued*

Teritorija	Starost	Spol	Ukupno stanovništvo staro 10 i više godina	Nepismeno stanovništvo po starosnim grupama	Procenat nepismenog u odnosu na ukupno stanovništvo (%)	Nepoznato
Area	*Age*	*Sex*	*Total population aged 10 years and over*	*Illiterate population by age group*	*The percentage of illiterate compared to the total population (%)*	*Unknown*
MODRIČA	45-49	Ukupno/ *Total*	1.926	12	0,62	7
	45-49	Muški/ *Male*	979	5	0,51	4
	45-49	Ženski/ *Female*	947	7	0,74	3
	50-54	Ukupno/ *Total*	2.070	24	1,16	22
	50-54	Muški/ *Male*	1.022	10	0,98	7
	50-54	Ženski/ *Female*	1.048	14	1,34	15
	55-59	Ukupno/ *Total*	1.980	27	1,36	23
	55-59	Muški/ *Male*	969	8	0,83	5
	55-59	Ženski/ *Female*	1.011	19	1,88	18
	60-64	Ukupno/ *Total*	1.889	44	2,33	41
	60-64	Muški/ *Male*	902	8	0,89	12
	60-64	Ženski/ *Female*	987	36	3,65	29
	65-69	Ukupno/ *Total*	1.479	78	5,27	51
	65-69	Muški/ *Male*	690	8	1,16	18
	65-69	Ženski/ *Female*	789	70	8,87	33
	70-74	Ukupno/ *Total*	1.318	123	9,33	52
	70-74	Muški/ *Male*	583	13	2,23	14
	70-74	Ženski/ *Female*	735	110	14,97	38
	75 i više/ *75 and over*	Ukupno/ *Total*	1.915	375	19,58	70
	75 i više/ *75 and over*	Muški/ *Male*	772	43	5,57	32
	75 i više/ *75 and over*	Ženski/ *Female*	1.143	332	29,05	38
MRKONJIĆ GRAD	Ukupno/ *Total*	Ukupno/ *Total*	15.249	844	5,53	192
	Ukupno/ *Total*	Muški/ *Male*	7.358	101	1,37	69
	Ukupno/ *Total*	Ženski/ *Female*	7.891	743	9,42	123
	10-14	Ukupno/ *Total*	871	2	0,23	50
	10-14	Muški/ *Male*	408	1	0,25	23
	10-14	Ženski/ *Female*	463	1	0,22	27
	15-19	Ukupno/ *Total*	1.003	2	0,20	-
	15-19	Muški/ *Male*	558	1	0,18	-
	15-19	Ženski/ *Female*	445	1	0,22	-

nastavak/*continued*

Teritorija	Starost	Spol	Ukupno stanovništvo staro 10 i više godina	Nepismeno stanovništvo po starosnim grupama	Procenat nepismenog u odnosu na ukupno stanovništvo (%)	Nepoznato
Area	*Age*	*Sex*	*Total population aged 10 years and over*	*Illiterate population by age group*	*The percentage of illiterate compared to the total population (%)*	*Unknown*
MRKONJIĆ GRAD	20-24	Ukupno/ *Total*	892	5	0,56	-
	20-24	Muški/ *Male*	465	4	0,86	-
	20-24	Ženski/ *Female*	427	1	0,23	-
	25-29	Ukupno/ *Total*	981	3	0,31	2
	25-29	Muški/ *Male*	519	1	0,19	2
	25-29	Ženski/ *Female*	462	2	0,43	-
	30-34	Ukupno/ *Total*	996	7	0,70	1
	30-34	Muški/ *Male*	488	3	0,61	-
	30-34	Ženski/ *Female*	508	4	0,79	1
	35-39	Ukupno/ *Total*	1.062	2	0,19	1
	35-39	Muški/ *Male*	568	1	0,18	-
	35-39	Ženski/ *Female*	494	1	0,20	1
	40-44	Ukupno/ *Total*	1.008	5	0,50	-
	40-44	Muški/ *Male*	525	4	0,76	-
	40-44	Ženski/ *Female*	483	1	0,21	-
	45-49	Ukupno/ *Total*	1.068	6	0,56	3
	45-49	Muški/ *Male*	518	3	0,58	2
	45-49	Ženski/ *Female*	550	3	0,55	1
	50-54	Ukupno/ *Total*	1.154	7	0,61	5
	50-54	Muški/ *Male*	539	3	0,56	1
	50-54	Ženski/ *Female*	615	4	0,65	4
	55-59	Ukupno/ *Total*	1.378	26	1,89	14
	55-59	Muški/ *Male*	671	4	0,60	4
	55-59	Ženski/ *Female*	707	22	3,11	10
	60-64	Ukupno/ *Total*	1.394	52	3,73	23
	60-64	Muški/ *Male*	680	7	1,03	6
	60-64	Ženski/ *Female*	714	45	6,30	17
	65-69	Ukupno/ *Total*	1.010	82	8,12	22
	65-69	Muški/ *Male*	451	6	1,33	10
	65-69	Ženski/ *Female*	559	76	13,60	12

nastavak/*continued*

Teritorija	Starost	Spol	Ukupno stanovništvo staro 10 i više godina	Nepismeno stanovništvo po starosnim grupama	Procenat nepismenog u odnosu na ukupno stanovništvo (%)	Nepoznato
Area	*Age*	*Sex*	*Total population aged 10 years and over*	*Illiterate population by age group*	*The percentage of illiterate compared to the total population (%)*	*Unknown*
MRKONJIĆ GRAD	70-74	Ukupno/ *Total*	797	126	15,81	23
	70-74	Muški/ *Male*	346	14	4,05	5
	70-74	Ženski/ *Female*	451	112	24,83	18
	75 i više/ *75 and over*	Ukupno/ *Total*	1.635	519	31,74	48
	75 i više/ *75 and over*	Muški/ *Male*	622	49	7,88	16
	75 i više/ *75 and over*	Ženski/ *Female*	1.013	470	46,40	32
NEVESINJE	Ukupno/ *Total*	Ukupno/ *Total*	11.731	307	2,62	103
	Ukupno/ *Total*	Muški/ *Male*	5.819	32	0,55	45
	Ukupno/ *Total*	Ženski/ *Female*	5.912	275	4,65	58
	10-14	Ukupno/ *Total*	741	2	0,27	52
	10-14	Muški/ *Male*	367	2	0,54	30
	10-14	Ženski/ *Female*	374	-	-	22
	15-19	Ukupno/ *Total*	806	2	0,25	-
	15-19	Muški/ *Male*	406	-	-	-
	15-19	Ženski/ *Female*	400	2	0,50	-
	20-24	Ukupno/ *Total*	718	4	0,56	-
	20-24	Muški/ *Male*	367	3	0,82	-
	20-24	Ženski/ *Female*	351	1	0,28	-
	25-29	Ukupno/ *Total*	757	-	-	-
	25-29	Muški/ *Male*	404	-	-	-
	25-29	Ženski/ *Female*	353	-	-	-
	30-34	Ukupno/ *Total*	749	3	0,40	-
	30-34	Muški/ *Male*	397	1	0,25	-
	30-34	Ženski/ *Female*	352	2	0,57	-
	35-39	Ukupno/ *Total*	880	2	0,23	1
	35-39	Muški/ *Male*	512	2	0,39	-
	35-39	Ženski/ *Female*	368	-	-	1
	40-44	Ukupno/ *Total*	847	2	0,24	-
	40-44	Muški/ *Male*	453	-	-	-
	40-44	Ženski/ *Female*	394	2	0,51	-

nastavak/*continued*

Teritorija	Starost	Spol	Ukupno stanovništvo staro 10 i više godina	Nepismeno stanovništvo po starosnim grupama	Procenat nepismenog u odnosu na ukupno stanovništvo (%)	Nepoznato
Area	*Age*	*Sex*	*Total population aged 10 years and over*	*Illiterate population by age group*	*The percentage of illiterate compared to the total population (%)*	*Unknown*
NEVESINJE	45-49	Ukupno/ *Total*	897	3	0,33	-
	45-49	Muški/ *Male*	488	-	-	-
	45-49	Ženski/ *Female*	409	3	0,73	-
	50-54	Ukupno/ *Total*	958	4	0,42	-
	50-54	Muški/ *Male*	526	1	0,19	-
	50-54	Ženski/ *Female*	432	3	0,69	-
	55-59	Ukupno/ *Total*	949	9	0,95	2
	55-59	Muški/ *Male*	494	2	0,40	-
	55-59	Ženski/ *Female*	455	7	1,54	2
	60-64	Ukupno/ *Total*	926	8	0,86	9
	60-64	Muški/ *Male*	437	-	-	2
	60-64	Ženski/ *Female*	489	8	1,64	7
	65-69	Ukupno/ *Total*	622	17	2,73	8
	65-69	Muški/ *Male*	246	2	0,81	4
	65-69	Ženski/ *Female*	376	15	3,99	4
	70-74	Ukupno/ *Total*	681	41	6,02	9
	70-74	Muški/ *Male*	275	4	1,45	-
	70-74	Ženski/ *Female*	406	37	9,11	9
	75 i više/ *75 and over*	Ukupno/ *Total*	1.200	210	17,50	22
	75 i više/ *75 and over*	Muški/ *Male*	447	15	3,36	9
	75 i više/ *75 and over*	Ženski/ *Female*	753	195	25,90	13
NOVI GRAD	Ukupno/ *Total*	Ukupno/ *Total*	25.060	669	2,67	289
	Ukupno/ *Total*	Muški/ *Male*	12.536	106	0,85	103
	Ukupno/ *Total*	Ženski/ *Female*	12.524	563	4,50	186
	10-14	Ukupno/ *Total*	1.309	3	0,23	47
	10-14	Muški/ *Male*	710	-	-	23
	10-14	Ženski/ *Female*	599	3	0,50	24
	15-19	Ukupno/ *Total*	1.665	6	0,36	3
	15-19	Muški/ *Male*	864	2	0,23	1
	15-19	Ženski/ *Female*	801	4	0,50	2

nastavak/*continued*

Teritorija	Starost	Spol	Ukupno stanovništvo staro 10 i više godina	Nepismeno stanovništvo po starosnim grupama	Procenat nepismenog u odnosu na ukupno stanovništvo (%)	Nepoznato
Area	*Age*	*Sex*	*Total population aged 10 years and over*	*Illiterate population by age group*	*The percentage of illiterate compared to the total population (%)*	*Unknown*
NOVI GRAD	20-24	Ukupno/ *Total*	1.640	3	0,18	2
	20-24	Muški/ *Male*	862	1	0,12	1
	20-24	Ženski/ *Female*	778	2	0,26	1
	25-29	Ukupno/ *Total*	1.723	9	0,52	1
	25-29	Muški/ *Male*	912	3	0,33	1
	25-29	Ženski/ *Female*	811	6	0,74	-
	30-34	Ukupno/ *Total*	1.771	5	0,28	7
	30-34	Muški/ *Male*	933	2	0,21	1
	30-34	Ženski/ *Female*	838	3	0,36	6
	35-39	Ukupno/ *Total*	1.720	7	0,41	-
	35-39	Muški/ *Male*	904	4	0,44	-
	35-39	Ženski/ *Female*	816	3	0,37	-
	40-44	Ukupno/ *Total*	1.931	3	0,16	1
	40-44	Muški/ *Male*	1.007	1	0,10	-
	40-44	Ženski/ *Female*	924	2	0,22	1
	45-49	Ukupno/ *Total*	2.145	10	0,47	5
	45-49	Muški/ *Male*	1.110	6	0,54	3
	45-49	Ženski/ *Female*	1.035	4	0,39	2
	50-54	Ukupno/ *Total*	2.386	17	0,71	12
	50-54	Muški/ *Male*	1.253	11	0,88	3
	50-54	Ženski/ *Female*	1.133	6	0,53	9
	55-59	Ukupno/ *Total*	2.207	22	1,00	15
	55-59	Muški/ *Male*	1.123	8	0,71	1
	55-59	Ženski/ *Female*	1.084	14	1,29	14
	60-64	Ukupno/ *Total*	1.936	24	1,24	32
	60-64	Muški/ *Male*	965	4	0,41	10
	60-64	Ženski/ *Female*	971	20	2,06	22
	65-69	Ukupno/ *Total*	1.309	47	3,59	37
	65-69	Muški/ *Male*	582	6	1,03	7
	65-69	Ženski/ *Female*	727	41	5,64	30

nastavak/*continued*

Teritorija	Starost	Spol	Ukupno stanovništvo staro 10 i više godina	Nepismeno stanovništvo po starosnim grupama	Procenat nepismenog u odnosu na ukupno stanovništvo (%)	Nepoznato
Area	*Age*	*Sex*	*Total population aged 10 years and over*	*Illiterate population by age group*	*The percentage of illiterate compared to the total population (%)*	*Unknown*
NOVI GRAD	70-74	Ukupno/ *Total*	1.247	99	7,94	46
	70-74	Muški/ *Male*	542	13	2,40	22
	70-74	Ženski/ *Female*	705	86	12,20	24
	75 i više/ *75 and over*	Ukupno/ *Total*	2.071	414	19,99	81
	75 i više/ *75 and over*	Muški/ *Male*	769	45	5,85	30
	75 i više/ *75 and over*	Ženski/ *Female*	1.302	369	28,34	51
NOVO GORAŽDE	Ukupno/ *Total*	Ukupno/ *Total*	2.904	79	2,72	21
	Ukupno/ *Total*	Muški/ *Male*	1.518	5	0,33	4
	Ukupno/ *Total*	Ženski/ *Female*	1.386	74	5,34	17
	10-14	Ukupno/ *Total*	100	-	-	3
	10-14	Muški/ *Male*	46	-	-	2
	10-14	Ženski/ *Female*	54	-	-	1
	15-19	Ukupno/ *Total*	147	-	-	-
	15-19	Muški/ *Male*	73	-	-	-
	15-19	Ženski/ *Female*	74	-	-	-
	20-24	Ukupno/ *Total*	194	-	-	-
	20-24	Muški/ *Male*	112	-	-	-
	20-24	Ženski/ *Female*	82	-	-	-
	25-29	Ukupno/ *Total*	235	2	0,85	-
	25-29	Muški/ *Male*	137	2	1,46	-
	25-29	Ženski/ *Female*	98	-	-	-
	30-34	Ukupno/ *Total*	221	-	-	-
	30-34	Muški/ *Male*	112	-	-	-
	30-34	Ženski/ *Female*	109	-	-	-
	35-39	Ukupno/ *Total*	182	-	-	1
	35-39	Muški/ *Male*	112	-	-	-
	35-39	Ženski/ *Female*	70	-	-	1
	40-44	Ukupno/ *Total*	180	-	-	-
	40-44	Muški/ *Male*	101	-	-	-
	40-44	Ženski/ *Female*	79	-	-	-

nastavak/*continued*

Teritorija	Starost	Spol	Ukupno stanovništvo staro 10 i više godina	Nepismeno stanovništvo po starosnim grupama	Procenat nepismenog u odnosu na ukupno stanovništvo (%)	Nepoznato
Area	*Age*	*Sex*	*Total population aged 10 years and over*	*Illiterate population by age group*	*The percentage of illiterate compared to the total population (%)*	*Unknown*
NOVO GORAŽDE	45-49	Ukupno/ *Total*	227	-	-	-
	45-49	Muški/ *Male*	117	-	-	-
	45-49	Ženski/ *Female*	110	-	-	-
	50-54	Ukupno/ *Total*	255	1	0,39	2
	50-54	Muški/ *Male*	130	-	-	1
	50-54	Ženski/ *Female*	125	1	0,80	1
	55-59	Ukupno/ *Total*	324	2	0,62	4
	55-59	Muški/ *Male*	162	-	-	-
	55-59	Ženski/ *Female*	162	2	1,23	4
	60-64	Ukupno/ *Total*	296	5	1,69	1
	60-64	Muški/ *Male*	157	-	-	-
	60-64	Ženski/ *Female*	139	5	3,60	1
	65-69	Ukupno/ *Total*	147	5	3,40	1
	65-69	Muški/ *Male*	82	-	-	-
	65-69	Ženski/ *Female*	65	5	7,69	1
	70-74	Ukupno/ *Total*	135	11	8,15	2
	70-74	Muški/ *Male*	54	1	1,85	-
	70-74	Ženski/ *Female*	81	10	12,35	2
	75 i više/ *75 and over*	Ukupno/ *Total*	261	53	20,31	7
	75 i više/ *75 and over*	Muški/ *Male*	123	2	1,63	1
	75 i više/ *75 and over*	Ženski/ *Female*	138	51	36,96	6
OSMACI	Ukupno/ *Total*	Ukupno/ *Total*	5.470	267	4,88	44
	Ukupno/ *Total*	Muški/ *Male*	2.773	29	1,05	16
	Ukupno/ *Total*	Ženski/ *Female*	2.697	238	8,82	28
	10-14	Ukupno/ *Total*	340	1	0,29	14
	10-14	Muški/ *Male*	170	-	-	7
	10-14	Ženski/ *Female*	170	1	0,59	7
	15-19	Ukupno/ *Total*	429	-	-	-
	15-19	Muški/ *Male*	220	-	-	-
	15-19	Ženski/ *Female*	209	-	-	-

nastavak/*continued*

Teritorija	Starost	Spol	Ukupno stanovništvo staro 10 i više godina	Nepismeno stanovništvo po starosnim grupama	Procenat nepismenog u odnosu na ukupno stanovništvo (%)	Nepoznato
Area	*Age*	*Sex*	*Total population aged 10 years and over*	*Illiterate population by age group*	*The percentage of illiterate compared to the total population (%)*	*Unknown*
OSMACI	20-24	Ukupno/ *Total*	442	1	0,23	-
	20-24	Muški/ *Male*	219	-	-	-
	20-24	Ženski/ *Female*	223	1	0,45	-
	25-29	Ukupno/ *Total*	434	-	-	-
	25-29	Muški/ *Male*	233	-	-	-
	25-29	Ženski/ *Female*	201	-	-	-
	30-34	Ukupno/ *Total*	463	2	0,43	1
	30-34	Muški/ *Male*	247	1	0,40	-
	30-34	Ženski/ *Female*	216	1	0,46	1
	35-39	Ukupno/ *Total*	443	-	-	1
	35-39	Muški/ *Male*	241	-	-	-
	35-39	Ženski/ *Female*	202	-	-	1
	40-44	Ukupno/ *Total*	405	1	0,25	3
	40-44	Muški/ *Male*	218	-	-	-
	40-44	Ženski/ *Female*	187	1	0,53	3
	45-49	Ukupno/ *Total*	460	2	0,43	1
	45-49	Muški/ *Male*	235	2	0,85	1
	45-49	Ženski/ *Female*	225	-	-	-
	50-54	Ukupno/ *Total*	492	7	1,42	-
	50-54	Muški/ *Male*	271	1	0,37	-
	50-54	Ženski/ *Female*	221	6	2,71	-
	55-59	Ukupno/ *Total*	418	18	4,31	5
	55-59	Muški/ *Male*	203	3	1,48	2
	55-59	Ženski/ *Female*	215	15	6,98	3
	60-64	Ukupno/ *Total*	388	25	6,44	4
	60-64	Muški/ *Male*	180	1	0,56	-
	60-64	Ženski/ *Female*	208	24	11,54	4
	65-69	Ukupno/ *Total*	252	38	15,08	4
	65-69	Muški/ *Male*	124	2	1,61	-
	65-69	Ženski/ *Female*	128	36	28,13	4

nastavak/*continued*

Teritorija	Starost	Spol	Ukupno stanovništvo staro 10 i više godina	Nepismeno stanovništvo po starosnim grupama	Procenat nepismenog u odnosu na ukupno stanovništvo (%)	Nepoznato
Area	*Age*	*Sex*	*Total population aged 10 years and over*	*Illiterate population by age group*	*The percentage of illiterate compared to the total population (%)*	*Unknown*
OSMACI	70-74	Ukupno/ *Total*	209	62	29,67	5
	70-74	Muški/ *Male*	95	7	7,37	2
	70-74	Ženski/ *Female*	114	55	48,25	3
	75 i više/ *75 and over*	Ukupno/ *Total*	295	110	37,29	6
	75 i više/ *75 and over*	Muški/ *Male*	117	12	10,26	4
	75 i više/ *75 and over*	Ženski/ *Female*	178	98	55,06	2
OŠTRA LUKA	Ukupno/ *Total*	Ukupno/ *Total*	2.544	196	7,70	20
	Ukupno/ *Total*	Muški/ *Male*	1.316	32	2,43	10
	Ukupno/ *Total*	Ženski/ *Female*	1.228	164	13,36	10
	10-14	Ukupno/ *Total*	166	-	-	11
	10-14	Muški/ *Male*	90	-	-	4
	10-14	Ženski/ *Female*	76	-	-	7
	15-19	Ukupno/ *Total*	220	-	-	-
	15-19	Muški/ *Male*	118	-	-	-
	15-19	Ženski/ *Female*	102	-	-	-
	20-24	Ukupno/ *Total*	106	1	0,94	-
	20-24	Muški/ *Male*	53	-	-	-
	20-24	Ženski/ *Female*	53	1	1,89	-
	25-29	Ukupno/ *Total*	136	-	-	-
	25-29	Muški/ *Male*	76	-	-	-
	25-29	Ženski/ *Female*	60	-	-	-
	30-34	Ukupno/ *Total*	138	2	1,45	-
	30-34	Muški/ *Male*	73	-	-	-
	30-34	Ženski/ *Female*	65	2	3,08	-
	35-39	Ukupno/ *Total*	204	3	1,47	-
	35-39	Muški/ *Male*	108	1	0,93	-
	35-39	Ženski/ *Female*	96	2	2,08	-
	40-44	Ukupno/ *Total*	180	1	0,56	-
	40-44	Muški/ *Male*	106	-	-	-
	40-44	Ženski/ *Female*	74	1	1,35	-

nastavak/*continued*

Teritorija	Starost	Spol	Ukupno stanovništvo staro 10 i više godina	Nepismeno stanovništvo po starosnim grupama	Procenat nepismenog u odnosu na ukupno stanovništvo (%)	Nepoznato
Area	*Age*	*Sex*	*Total population aged 10 years and over*	*Illiterate population by age group*	*The percentage of illiterate compared to the total population (%)*	*Unknown*
OŠTRA LUKA	45-49	Ukupno/ *Total*	190	4	2,11	-
	45-49	Muški/ *Male*	117	2	1,71	-
	45-49	Ženski/ *Female*	73	2	2,74	-
	50-54	Ukupno/ *Total*	211	2	0,95	2
	50-54	Muški/ *Male*	129	-	-	1
	50-54	Ženski/ *Female*	82	2	2,44	1
	55-59	Ukupno/ *Total*	212	10	4,72	1
	55-59	Muški/ *Male*	102	5	4,90	1
	55-59	Ženski/ *Female*	110	5	4,55	-
	60-64	Ukupno/ *Total*	206	11	5,34	2
	60-64	Muški/ *Male*	115	3	2,61	2
	60-64	Ženski/ *Female*	91	8	8,79	-
	65-69	Ukupno/ *Total*	140	19	13,57	2
	65-69	Muški/ *Male*	61	2	3,28	1
	65-69	Ženski/ *Female*	79	17	21,52	1
	70-74	Ukupno/ *Total*	171	43	25,15	-
	70-74	Muški/ *Male*	65	6	9,23	-
	70-74	Ženski/ *Female*	106	37	34,91	-
	75 i više/ *75 and over*	Ukupno/ *Total*	264	100	37,88	2
	75 i više/ *75 and over*	Muški/ *Male*	103	13	12,62	1
	75 i više/ *75 and over*	Ženski/ *Female*	161	87	54,04	1
PALE - RS	Ukupno/ *Total*	Ukupno/ *Total*	19.105	297	1,55	110
	Ukupno/ *Total*	Muški/ *Male*	9.125	40	0,44	37
	Ukupno/ *Total*	Ženski/ *Female*	9.980	257	2,58	73
	10-14	Ukupno/ *Total*	1.031	4	0,39	32
	10-14	Muški/ *Male*	557	3	0,54	15
	10-14	Ženski/ *Female*	474	1	0,21	17
	15-19	Ukupno/ *Total*	1.302	3	0,23	1
	15-19	Muški/ *Male*	645	2	0,31	-
	15-19	Ženski/ *Female*	657	1	0,15	1

nastavak/*continued*

Teritorija	Starost	Spol	Ukupno stanovništvo staro 10 i više godina	Nepismeno stanovništvo po starosnim grupama	Procenat nepismenog u odnosu na ukupno stanovništvo (%)	Nepoznato
Area	*Age*	*Sex*	*Total population aged 10 years and over*	*Illiterate population by age group*	*The percentage of illiterate compared to the total population (%)*	*Unknown*
PALE - RS	20-24	Ukupno/ *Total*	1.404	4	0,28	-
	20-24	Muški/ *Male*	681	1	0,15	-
	20-24	Ženski/ *Female*	723	3	0,41	-
	25-29	Ukupno/ *Total*	1.507	5	0,33	-
	25-29	Muški/ *Male*	780	3	0,38	-
	25-29	Ženski/ *Female*	727	2	0,28	-
	30-34	Ukupno/ *Total*	1.499	4	0,27	-
	30-34	Muški/ *Male*	721	2	0,28	-
	30-34	Ženski/ *Female*	778	2	0,26	-
	35-39	Ukupno/ *Total*	1.329	2	0,15	-
	35-39	Muški/ *Male*	703	1	0,14	-
	35-39	Ženski/ *Female*	626	1	0,16	-
	40-44	Ukupno/ *Total*	1.109	3	0,27	-
	40-44	Muški/ *Male*	537	2	0,37	-
	40-44	Ženski/ *Female*	572	1	0,17	-
	45-49	Ukupno/ *Total*	1.344	3	0,22	2
	45-49	Muški/ *Male*	654	1	0,15	2
	45-49	Ženski/ *Female*	690	2	0,29	-
	50-54	Ukupno/ *Total*	1.689	2	0,12	1
	50-54	Muški/ *Male*	775	1	0,13	1
	50-54	Ženski/ *Female*	914	1	0,11	-
	55-59	Ukupno/ *Total*	1.957	4	0,20	4
	55-59	Muški/ *Male*	961	2	0,21	1
	55-59	Ženski/ *Female*	996	2	0,20	3
	60-64	Ukupno/ *Total*	1.508	6	0,40	4
	60-64	Muški/ *Male*	718	-	-	-
	60-64	Ženski/ *Female*	790	6	0,76	4
	65-69	Ukupno/ *Total*	926	25	2,70	8
	65-69	Muški/ *Male*	395	5	1,27	1
	65-69	Ženski/ *Female*	531	20	3,77	7

nastavak/*continued*

Teritorija	Starost	Spol	Ukupno stanovništvo staro 10 i više godina	Nepismeno stanovništvo po starosnim grupama	Procenat nepismenog u odnosu na ukupno stanovništvo (%)	Nepoznato
Area	*Age*	*Sex*	*Total population aged 10 years and over*	*Illiterate population by age group*	*The percentage of illiterate compared to the total population (%)*	*Unknown*
PALE - RS	70-74	Ukupno/ *Total*	962	47	4,89	23
	70-74	Muški/ *Male*	394	2	0,51	7
	70-74	Ženski/ *Female*	568	45	7,92	16
	75 i više/ *75 and over*	Ukupno/ *Total*	1.538	185	12,03	35
	75 i više/ *75 and over*	Muški/ *Male*	604	15	2,48	10
	75 i više/ *75 and over*	Ženski/ *Female*	934	170	18,20	25
PELAGIĆEVO	Ukupno/ *Total*	Ukupno/ *Total*	4.894	183	3,74	162
	Ukupno/ *Total*	Muški/ *Male*	2.444	29	1,19	68
	Ukupno/ *Total*	Ženski/ *Female*	2.450	154	6,29	94
	10-14	Ukupno/ *Total*	240	-	-	10
	10-14	Muški/ *Male*	117	-	-	4
	10-14	Ženski/ *Female*	123	-	-	6
	15-19	Ukupno/ *Total*	301	2	0,66	-
	15-19	Muški/ *Male*	158	2	1,27	-
	15-19	Ženski/ *Female*	143	-	-	-
	20-24	Ukupno/ *Total*	260	-	-	-
	20-24	Muški/ *Male*	141	-	-	-
	20-24	Ženski/ *Female*	119	-	-	-
	25-29	Ukupno/ *Total*	231	-	-	-
	25-29	Muški/ *Male*	126	-	-	-
	25-29	Ženski/ *Female*	105	-	-	-
	30-34	Ukupno/ *Total*	234	1	0,43	-
	30-34	Muški/ *Male*	112	-	-	-
	30-34	Ženski/ *Female*	122	1	0,82	-
	35-39	Ukupno/ *Total*	329	1	0,30	1
	35-39	Muški/ *Male*	156	-	-	1
	35-39	Ženski/ *Female*	173	1	0,58	-
	40-44	Ukupno/ *Total*	361	-	-	1
	40-44	Muški/ *Male*	212	-	-	-
	40-44	Ženski/ *Female*	149	-	-	1

nastavak/*continued*

Teritorija	Starost	Spol	Ukupno stanovništvo staro 10 i više godina	Nepismeno stanovništvo po starosnim grupama	Procenat nepismenog u odnosu na ukupno stanovništvo (%)	Nepoznato
Area	*Age*	*Sex*	*Total population aged 10 years and over*	*Illiterate population by age group*	*The percentage of illiterate compared to the total population (%)*	*Unknown*
PELAGIĆEVO	45-49	Ukupno/ *Total*	496	3	0,60	6
	45-49	Muški/ *Male*	263	2	0,76	1
	45-49	Ženski/ *Female*	233	1	0,43	5
	50-54	Ukupno/ *Total*	387	-	-	7
	50-54	Muški/ *Male*	222	-	-	2
	50-54	Ženski/ *Female*	165	-	-	5
	55-59	Ukupno/ *Total*	399	4	1,00	17
	55-59	Muški/ *Male*	215	1	0,47	9
	55-59	Ženski/ *Female*	184	3	1,63	8
	60-64	Ukupno/ *Total*	410	7	1,71	27
	60-64	Muški/ *Male*	208	3	1,44	8
	60-64	Ženski/ *Female*	202	4	1,98	19
	65-69	Ukupno/ *Total*	374	22	5,88	34
	65-69	Muški/ *Male*	174	3	1,72	17
	65-69	Ženski/ *Female*	200	19	9,50	17
	70-74	Ukupno/ *Total*	341	32	9,38	32
	70-74	Muški/ *Male*	141	5	3,55	16
	70-74	Ženski/ *Female*	200	27	13,50	16
	75 i više/ *75 and over*	Ukupno/ *Total*	531	111	20,90	27
	75 i više/ *75 and over*	Muški/ *Male*	199	13	6,53	10
	75 i više/ *75 and over*	Ženski/ *Female*	332	98	29,52	17
PETROVAC	Ukupno/ *Total*	Ukupno/ *Total*	330	6	1,82	2
	Ukupno/ *Total*	Muški/ *Male*	154	-	-	2
	Ukupno/ *Total*	Ženski/ *Female*	176	6	3,41	-
	10-14	Ukupno/ *Total*	23	-	-	2
	10-14	Muški/ *Male*	11	-	-	2
	10-14	Ženski/ *Female*	12	-	-	-
	15-19	Ukupno/ *Total*	13	-	-	-
	15-19	Muški/ *Male*	7	-	-	-
	15-19	Ženski/ *Female*	6	-	-	-

nastavak/*continued*

Teritorija	Starost	Spol	Ukupno stanovništvo staro 10 i više godina	Nepismeno stanovništvo po starosnim grupama	Procenat nepismenog u odnosu na ukupno stanovništvo (%)	Nepoznato
Area	*Age*	*Sex*	*Total population aged 10 years and over*	*Illiterate population by age group*	*The percentage of illiterate compared to the total population (%)*	*Unknown*
PETROVAC	20-24	Ukupno/ *Total*	9	-	-	-
	20-24	Muški/ *Male*	6	-	-	-
	20-24	Ženski/ *Female*	3	-	-	-
	25-29	Ukupno/ *Total*	16	-	-	-
	25-29	Muški/ *Male*	6	-	-	-
	25-29	Ženski/ *Female*	10	-	-	-
	30-34	Ukupno/ *Total*	21	-	-	-
	30-34	Muški/ *Male*	10	-	-	-
	30-34	Ženski/ *Female*	11	-	-	-
	35-39	Ukupno/ *Total*	33	-	-	-
	35-39	Muški/ *Male*	20	-	-	-
	35-39	Ženski/ *Female*	13	-	-	-
	40-44	Ukupno/ *Total*	20	-	-	-
	40-44	Muški/ *Male*	10	-	-	-
	40-44	Ženski/ *Female*	10	-	-	-
	45-49	Ukupno/ *Total*	24	-	-	-
	45-49	Muški/ *Male*	14	-	-	-
	45-49	Ženski/ *Female*	10	-	-	-
	50-54	Ukupno/ *Total*	23	-	-	-
	50-54	Muški/ *Male*	14	-	-	-
	50-54	Ženski/ *Female*	9	-	-	-
	55-59	Ukupno/ *Total*	21	-	-	-
	55-59	Muški/ *Male*	8	-	-	-
	55-59	Ženski/ *Female*	13	-	-	-
	60-64	Ukupno/ *Total*	28	-	-	-
	60-64	Muški/ *Male*	12	-	-	-
	60-64	Ženski/ *Female*	16	-	-	-
	65-69	Ukupno/ *Total*	21	-	-	-
	65-69	Muški/ *Male*	9	-	-	-
	65-69	Ženski/ *Female*	12	-	-	-

nastavak/*continued*

Teritorija	Starost	Spol	Ukupno stanovništvo staro 10 i više godina	Nepismeno stanovništvo po starosnim grupama	Procenat nepismenog u odnosu na ukupno stanovništvo (%)	Nepoznato
Area	*Age*	*Sex*	*Total population aged 10 years and over*	*Illiterate population by age group*	*The percentage of illiterate compared to the total population (%)*	*Unknown*
PETROVAC	70-74	Ukupno/ *Total*	25	2	8,00	-
	70-74	Muški/ *Male*	9	-	-	-
	70-74	Ženski/ *Female*	16	2	12,50	-
	75 i više/ *75 and over*	Ukupno/ *Total*	53	4	7,55	-
	75 i više/ *75 and over*	Muški/ *Male*	18	-	-	-
	75 i više/ *75 and over*	Ženski/ *Female*	35	4	11,43	-
PETROVO	Ukupno/ *Total*	Ukupno/ *Total*	5.980	246	4,11	40
	Ukupno/ *Total*	Muški/ *Male*	2.868	28	0,98	14
	Ukupno/ *Total*	Ženski/ *Female*	3.112	218	7,01	26
	10-14	Ukupno/ *Total*	263	-	-	14
	10-14	Muški/ *Male*	123	-	-	6
	10-14	Ženski/ *Female*	140	-	-	8
	15-19	Ukupno/ *Total*	352	2	0,57	-
	15-19	Muški/ *Male*	186	1	0,54	-
	15-19	Ženski/ *Female*	166	1	0,60	-
	20-24	Ukupno/ *Total*	363	2	0,55	-
	20-24	Muški/ *Male*	187	2	1,07	-
	20-24	Ženski/ *Female*	176	-	-	-
	25-29	Ukupno/ *Total*	418	3	0,72	-
	25-29	Muški/ *Male*	232	3	1,29	-
	25-29	Ženski/ *Female*	186	-	-	-
	30-34	Ukupno/ *Total*	350	-	-	-
	30-34	Muški/ *Male*	188	-	-	-
	30-34	Ženski/ *Female*	162	-	-	-
	35-39	Ukupno/ *Total*	303	3	0,99	-
	35-39	Muški/ *Male*	155	3	1,94	-
	35-39	Ženski/ *Female*	148	-	-	-
	40-44	Ukupno/ *Total*	345	1	0,29	-
	40-44	Muški/ *Male*	166	-	-	-
	40-44	Ženski/ *Female*	179	1	0,56	-

nastavak/*continued*

Teritorija	Starost	Spol	Ukupno stanovništvo staro 10 i više godina	Nepismeno stanovništvo po starosnim grupama	Procenat nepismenog u odnosu na ukupno stanovništvo (%)	Nepoznato
Area	*Age*	*Sex*	*Total population aged 10 years and over*	*Illiterate population by age group*	*The percentage of illiterate compared to the total population (%)*	*Unknown*
PETROVO	45-49	Ukupno/ *Total*	469	1	0,21	-
	45-49	Muški/ *Male*	237	1	0,42	-
	45-49	Ženski/ *Female*	232	-	-	-
	50-54	Ukupno/ *Total*	574	3	0,52	1
	50-54	Muški/ *Male*	267	2	0,75	-
	50-54	Ženski/ *Female*	307	1	0,33	1
	55-59	Ukupno/ *Total*	574	3	0,52	3
	55-59	Muški/ *Male*	296	3	1,01	-
	55-59	Ženski/ *Female*	278	-	-	3
	60-64	Ukupno/ *Total*	514	10	1,95	5
	60-64	Muški/ *Male*	250	1	0,40	1
	60-64	Ženski/ *Female*	264	9	3,41	4
	65-69	Ukupno/ *Total*	365	12	3,29	2
	65-69	Muški/ *Male*	144	3	2,08	-
	65-69	Ženski/ *Female*	221	9	4,07	2
	70-74	Ukupno/ *Total*	425	46	10,82	6
	70-74	Muški/ *Male*	180	3	1,67	3
	70-74	Ženski/ *Female*	245	43	17,55	3
	75 i više/ *75 and over*	Ukupno/ *Total*	665	160	24,06	9
	75 i više/ *75 and over*	Muški/ *Male*	257	6	2,33	4
	75 i više/ *75 and over*	Ženski/ *Female*	408	154	37,75	5
PRIJEDOR	Ukupno/ *Total*	Ukupno/ *Total*	82.221	2.220	2,70	914
	Ukupno/ *Total*	Muški/ *Male*	40.134	429	1,07	314
	Ukupno/ *Total*	Ženski/ *Female*	42.087	1.791	4,26	600
	10-14	Ukupno/ *Total*	4.194	11	0,26	212
	10-14	Muški/ *Male*	2.133	9	0,42	98
	10-14	Ženski/ *Female*	2.061	2	0,10	114
	15-19	Ukupno/ *Total*	5.681	18	0,32	2
	15-19	Muški/ *Male*	2.896	16	0,55	-
	15-19	Ženski/ *Female*	2.785	2	0,07	2

nastavak/*continued*

Teritorija	Starost	Spol	Ukupno stanovništvo staro 10 i više godina	Nepismeno stanovništvo po starosnim grupama	Procenat nepismenog u odnosu na ukupno stanovništvo (%)	Nepoznato
Area	*Age*	*Sex*	*Total population aged 10 years and over*	*Illiterate population by age group*	*The percentage of illiterate compared to the total population (%)*	*Unknown*
PRIJEDOR	20-24	Ukupno/ *Total*	5.504	18	0,33	9
	20-24	Muški/ *Male*	2.819	11	0,39	4
	20-24	Ženski/ *Female*	2.685	7	0,26	5
	25-29	Ukupno/ *Total*	6.216	34	0,55	10
	25-29	Muški/ *Male*	3.153	22	0,70	5
	25-29	Ženski/ *Female*	3.063	12	0,39	5
	30-34	Ukupno/ *Total*	6.213	43	0,69	14
	30-34	Muški/ *Male*	3.161	26	0,82	9
	30-34	Ženski/ *Female*	3.052	17	0,56	5
	35-39	Ukupno/ *Total*	6.499	43	0,66	14
	35-39	Muški/ *Male*	3.355	30	0,89	8
	35-39	Ženski/ *Female*	3.144	13	0,41	6
	40-44	Ukupno/ *Total*	6.233	56	0,90	8
	40-44	Muški/ *Male*	3.148	35	1,11	5
	40-44	Ženski/ *Female*	3.085	21	0,68	3
	45-49	Ukupno/ *Total*	6.999	48	0,69	14
	45-49	Muški/ *Male*	3.566	34	0,95	6
	45-49	Ženski/ *Female*	3.433	14	0,41	8
	50-54	Ukupno/ *Total*	7.244	63	0,87	34
	50-54	Muški/ *Male*	3.689	46	1,25	5
	50-54	Ženski/ *Female*	3.555	17	0,48	29
	55-59	Ukupno/ *Total*	6.806	81	1,19	64
	55-59	Muški/ *Male*	3.276	30	0,92	13
	55-59	Ženski/ *Female*	3.530	51	1,44	51
	60-64	Ukupno/ *Total*	6.207	114	1,84	95
	60-64	Muški/ *Male*	2.904	29	1,00	16
	60-64	Ženski/ *Female*	3.303	85	2,57	79
	65-69	Ukupno/ *Total*	4.195	194	4,62	109
	65-69	Muški/ *Male*	1.959	23	1,17	41
	65-69	Ženski/ *Female*	2.236	171	7,65	68

nastavak/*continued*

Teritorija	Starost	Spol	Ukupno stanovništvo staro 10 i više godina	Nepismeno stanovništvo po starosnim grupama	Procenat nepismenog u odnosu na ukupno stanovništvo (%)	Nepoznato
Area	*Age*	*Sex*	*Total population aged 10 years and over*	*Illiterate population by age group*	*The percentage of illiterate compared to the total population (%)*	*Unknown*
PRIJEDOR	70-74	Ukupno/ *Total*	4.134	382	9,24	127
	70-74	Muški/ *Male*	1.730	38	2,20	30
	70-74	Ženski/ *Female*	2.404	344	14,31	97
	75 i više/ *75 and over*	Ukupno/ *Total*	6.096	1.115	18,29	202
	75 i više/ *75 and over*	Muški/ *Male*	2.345	80	3,41	74
	75 i više/ *75 and over*	Ženski/ *Female*	3.751	1.035	27,59	128
PRNJAVOR	Ukupno/ *Total*	Ukupno/ *Total*	32.723	1.428	4,36	234
	Ukupno/ *Total*	Muški/ *Male*	15.924	205	1,29	94
	Ukupno/ *Total*	Ženski/ *Female*	16.799	1.223	7,28	140
	10-14	Ukupno/ *Total*	1.930	5	0,26	75
	10-14	Muški/ *Male*	977	4	0,41	37
	10-14	Ženski/ *Female*	953	1	0,10	38
	15-19	Ukupno/ *Total*	2.388	7	0,29	1
	15-19	Muški/ *Male*	1.279	5	0,39	1
	15-19	Ženski/ *Female*	1.109	2	0,18	-
	20-24	Ukupno/ *Total*	1.952	7	0,36	-
	20-24	Muški/ *Male*	997	3	0,30	-
	20-24	Ženski/ *Female*	955	4	0,42	-
	25-29	Ukupno/ *Total*	2.124	4	0,19	3
	25-29	Muški/ *Male*	1.101	3	0,27	1
	25-29	Ženski/ *Female*	1.023	1	0,10	2
	30-34	Ukupno/ *Total*	2.268	14	0,62	2
	30-34	Muški/ *Male*	1.121	9	0,80	2
	30-34	Ženski/ *Female*	1.147	5	0,44	-
	35-39	Ukupno/ *Total*	2.538	12	0,47	2
	35-39	Muški/ *Male*	1.294	5	0,39	1
	35-39	Ženski/ *Female*	1.244	7	0,56	1
	40-44	Ukupno/ *Total*	2.342	15	0,64	3
	40-44	Muški/ *Male*	1.212	7	0,58	2
	40-44	Ženski/ *Female*	1.130	8	0,71	1

nastavak/*continued*

Teritorija	Starost	Spol	Ukupno stanovništvo staro 10 i više godina	Nepismeno stanovništvo po starosnim grupama	Procenat nepismenog u odnosu na ukupno stanovništvo (%)	Nepoznato
Area	*Age*	*Sex*	*Total population aged 10 years and over*	*Illiterate population by age group*	*The percentage of illiterate compared to the total population (%)*	*Unknown*
PRNJAVOR	45-49	Ukupno/ *Total*	2.458	15	0,61	1
	45-49	Muški/ *Male*	1.239	8	0,65	1
	45-49	Ženski/ *Female*	1.219	7	0,57	-
	50-54	Ukupno/ *Total*	2.618	27	1,03	13
	50-54	Muški/ *Male*	1.352	14	1,04	4
	50-54	Ženski/ *Female*	1.266	13	1,03	9
	55-59	Ukupno/ *Total*	2.607	56	2,15	13
	55-59	Muški/ *Male*	1.226	10	0,82	5
	55-59	Ženski/ *Female*	1.381	46	3,33	8
	60-64	Ukupno/ *Total*	2.619	88	3,36	24
	60-64	Muški/ *Male*	1.257	20	1,59	2
	60-64	Ženski/ *Female*	1.362	68	4,99	22
	65-69	Ukupno/ *Total*	2.129	187	8,78	28
	65-69	Muški/ *Male*	961	23	2,39	9
	65-69	Ženski/ *Female*	1.168	164	14,04	19
	70-74	Ukupno/ *Total*	2.047	324	15,83	34
	70-74	Muški/ *Male*	918	35	3,81	13
	70-74	Ženski/ *Female*	1.129	289	25,60	21
	75 i više/ *75 and over*	Ukupno/ *Total*	2.703	667	24,68	35
	75 i više/ *75 and over*	Muški/ *Male*	990	59	5,96	16
	75 i više/ *75 and over*	Ženski/ *Female*	1.713	608	35,49	19
RIBNIK	Ukupno/ *Total*	Ukupno/ *Total*	5.554	459	8,26	41
	Ukupno/ *Total*	Muški/ *Male*	2.753	69	2,51	13
	Ukupno/ *Total*	Ženski/ *Female*	2.801	390	13,92	28
	10-14	Ukupno/ *Total*	316	-	-	13
	10-14	Muški/ *Male*	157	-	-	5
	10-14	Ženski/ *Female*	159	-	-	8
	15-19	Ukupno/ *Total*	360	2	0,56	-
	15-19	Muški/ *Male*	168	-	-	-
	15-19	Ženski/ *Female*	192	2	1,04	-

nastavak/*continued*

Teritorija	Starost	Spol	Ukupno stanovništvo staro 10 i više godina	Nepismeno stanovništvo po starosnim grupama	Procenat nepismenog u odnosu na ukupno stanovništvo (%)	Nepoznato
Area	*Age*	*Sex*	*Total population aged 10 years and over*	*Illiterate population by age group*	*The percentage of illiterate compared to the total population (%)*	*Unknown*
RIBNIK	20-24	Ukupno/ *Total*	295	1	0,34	-
	20-24	Muški/ *Male*	148	1	0,68	-
	20-24	Ženski/ *Female*	147	-	-	-
	25-29	Ukupno/ *Total*	297	2	0,67	-
	25-29	Muški/ *Male*	155	1	0,65	-
	25-29	Ženski/ *Female*	142	1	0,70	-
	30-34	Ukupno/ *Total*	292	3	1,03	-
	30-34	Muški/ *Male*	166	3	1,81	-
	30-34	Ženski/ *Female*	126	-	-	-
	35-39	Ukupno/ *Total*	360	2	0,56	-
	35-39	Muški/ *Male*	186	2	1,08	-
	35-39	Ženski/ *Female*	174	-	-	-
	40-44	Ukupno/ *Total*	395	3	0,76	-
	40-44	Muški/ *Male*	231	2	0,87	-
	40-44	Ženski/ *Female*	164	1	0,61	-
	45-49	Ukupno/ *Total*	394	4	1,02	-
	45-49	Muški/ *Male*	230	2	0,87	-
	45-49	Ženski/ *Female*	164	2	1,22	-
	50-54	Ukupno/ *Total*	445	5	1,12	1
	50-54	Muški/ *Male*	244	-	-	-
	50-54	Ženski/ *Female*	201	5	2,49	1
	55-59	Ukupno/ *Total*	479	8	1,67	6
	55-59	Muški/ *Male*	249	3	1,20	2
	55-59	Ženski/ *Female*	230	5	2,17	4
	60-64	Ukupno/ *Total*	533	37	6,94	9
	60-64	Muški/ *Male*	244	7	2,87	2
	60-64	Ženski/ *Female*	289	30	10,38	7
	65-69	Ukupno/ *Total*	406	60	14,78	5
	65-69	Muški/ *Male*	183	6	3,28	1
	65-69	Ženski/ *Female*	223	54	24,22	4

nastavak/*continued*

Teritorija	Starost	Spol	Ukupno stanovništvo staro 10 i više godina	Nepismeno stanovništvo po starosnim grupama	Procenat nepismenog u odnosu na ukupno stanovništvo (%)	Nepoznato
Area	*Age*	*Sex*	*Total population aged 10 years and over*	*Illiterate population by age group*	*The percentage of illiterate compared to the total population (%)*	*Unknown*
RIBNIK	70-74	Ukupno/ *Total*	372	103	27,69	1
	70-74	Muški/ *Male*	153	11	7,19	1
	70-74	Ženski/ *Female*	219	92	42,01	-
	75 i više/ *75 and over*	Ukupno/ *Total*	610	229	37,54	6
	75 i više/ *75 and over*	Muški/ *Male*	239	31	12,97	2
	75 i više/ *75 and over*	Ženski/ *Female*	371	198	53,37	4
ROGATICA	Ukupno/ *Total*	Ukupno/ *Total*	9.714	356	3,66	118
	Ukupno/ *Total*	Muški/ *Male*	4.756	38	0,80	27
	Ukupno/ *Total*	Ženski/ *Female*	4.958	318	6,41	91
	10-14	Ukupno/ *Total*	462	-	-	29
	10-14	Muški/ *Male*	229	-	-	12
	10-14	Ženski/ *Female*	233	-	-	17
	15-19	Ukupno/ *Total*	622	1	0,16	3
	15-19	Muški/ *Male*	335	1	0,30	1
	15-19	Ženski/ *Female*	287	-	-	2
	20-24	Ukupno/ *Total*	585	1	0,17	-
	20-24	Muški/ *Male*	287	1	0,35	-
	20-24	Ženski/ *Female*	298	-	-	-
	25-29	Ukupno/ *Total*	670	3	0,45	-
	25-29	Muški/ *Male*	335	1	0,30	-
	25-29	Ženski/ *Female*	335	2	0,60	-
	30-34	Ukupno/ *Total*	686	1	0,15	-
	30-34	Muški/ *Male*	369	-	-	-
	30-34	Ženski/ *Female*	317	1	0,32	-
	35-39	Ukupno/ *Total*	678	3	0,44	-
	35-39	Muški/ *Male*	358	1	0,28	-
	35-39	Ženski/ *Female*	320	2	0,63	-
	40-44	Ukupno/ *Total*	575	-	-	-
	40-44	Muški/ *Male*	314	-	-	-
	40-44	Ženski/ *Female*	261	-	-	-

nastavak/*continued*

Teritorija	Starost	Spol	Ukupno stanovništvo staro 10 i više godina	Nepismeno stanovništvo po starosnim grupama	Procenat nepismenog u odnosu na ukupno stanovništvo (%)	Nepoznato
Area	*Age*	*Sex*	*Total population aged 10 years and over*	*Illiterate population by age group*	*The percentage of illiterate compared to the total population (%)*	*Unknown*
ROGATICA	45-49	Ukupno/ *Total*	672	3	0,45	1
	45-49	Muški/ *Male*	360	1	0,28	-
	45-49	Ženski/ *Female*	312	2	0,64	1
	50-54	Ukupno/ *Total*	835	4	0,48	-
	50-54	Muški/ *Male*	429	1	0,23	-
	50-54	Ženski/ *Female*	406	3	0,74	-
	55-59	Ukupno/ *Total*	979	8	0,82	10
	55-59	Muški/ *Male*	464	2	0,43	2
	55-59	Ženski/ *Female*	515	6	1,17	8
	60-64	Ukupno/ *Total*	861	21	2,44	14
	60-64	Muški/ *Male*	411	3	0,73	-
	60-64	Ženski/ *Female*	450	18	4,00	14
	65-69	Ukupno/ *Total*	501	22	4,39	6
	65-69	Muški/ *Male*	218	1	0,46	-
	65-69	Ženski/ *Female*	283	21	7,42	6
	70-74	Ukupno/ *Total*	601	77	12,81	15
	70-74	Muški/ *Male*	263	2	0,76	2
	70-74	Ženski/ *Female*	338	75	22,19	13
	75 i više/ *75 and over*	Ukupno/ *Total*	987	212	21,48	40
	75 i više/ *75 and over*	Muški/ *Male*	384	24	6,25	10
	75 i više/ *75 and over*	Ženski/ *Female*	603	188	31,18	30
RUDO	Ukupno/ *Total*	Ukupno/ *Total*	7.330	158	2,16	47
	Ukupno/ *Total*	Muški/ *Male*	3.712	27	0,73	22
	Ukupno/ *Total*	Ženski/ *Female*	3.618	131	3,62	25
	10-14	Ukupno/ *Total*	353	-	-	18
	10-14	Muški/ *Male*	187	-	-	14
	10-14	Ženski/ *Female*	166	-	-	4
	15-19	Ukupno/ *Total*	388	2	0,52	1
	15-19	Muški/ *Male*	202	2	0,99	-
	15-19	Ženski/ *Female*	186	-	-	1

nastavak/*continued*

Teritorija	Starost	Spol	Ukupno stanovništvo staro 10 i više godina	Nepismeno stanovništvo po starosnim grupama	Procenat nepismenog u odnosu na ukupno stanovništvo (%)	Nepoznato
Area	*Age*	*Sex*	*Total population aged 10 years and over*	*Illiterate population by age group*	*The percentage of illiterate compared to the total population (%)*	*Unknown*
RUDO	20-24	Ukupno/ *Total*	453	1	0,22	-
	20-24	Muški/ *Male*	232	-	-	-
	20-24	Ženski/ *Female*	221	1	0,45	-
	25-29	Ukupno/ *Total*	479	1	0,21	-
	25-29	Muški/ *Male*	277	-	-	-
	25-29	Ženski/ *Female*	202	1	0,50	-
	30-34	Ukupno/ *Total*	469	3	0,64	-
	30-34	Muški/ *Male*	260	3	1,15	-
	30-34	Ženski/ *Female*	209	-	-	-
	35-39	Ukupno/ *Total*	472	2	0,42	-
	35-39	Muški/ *Male*	253	1	0,40	-
	35-39	Ženski/ *Female*	219	1	0,46	-
	40-44	Ukupno/ *Total*	507	2	0,39	-
	40-44	Muški/ *Male*	271	1	0,37	-
	40-44	Ženski/ *Female*	236	1	0,42	-
	45-49	Ukupno/ *Total*	656	3	0,46	1
	45-49	Muški/ *Male*	328	1	0,30	-
	45-49	Ženski/ *Female*	328	2	0,61	1
	50-54	Ukupno/ *Total*	663	7	1,06	2
	50-54	Muški/ *Male*	346	2	0,58	1
	50-54	Ženski/ *Female*	317	5	1,58	1
	55-59	Ukupno/ *Total*	685	7	1,02	1
	55-59	Muški/ *Male*	355	3	0,85	-
	55-59	Ženski/ *Female*	330	4	1,21	1
	60-64	Ukupno/ *Total*	649	7	1,08	1
	60-64	Muški/ *Male*	326	4	1,23	-
	60-64	Ženski/ *Female*	323	3	0,93	1
	65-69	Ukupno/ *Total*	487	14	2,87	5
	65-69	Muški/ *Male*	228	3	1,32	2
	65-69	Ženski/ *Female*	259	11	4,25	3

nastavak/*continued*

Teritorija	Starost	Spol	Ukupno stanovništvo staro 10 i više godina	Nepismeno stanovništvo po starosnim grupama	Procenat nepismenog u odnosu na ukupno stanovništvo (%)	Nepoznato
Area	*Age*	*Sex*	*Total population aged 10 years and over*	*Illiterate population by age group*	*The percentage of illiterate compared to the total population (%)*	*Unknown*
RUDO	70-74	Ukupno/ *Total*	446	20	4,48	8
	70-74	Muški/ *Male*	198	2	1,01	1
	70-74	Ženski/ *Female*	248	18	7,26	7
	75 i više/ *75 and over*	Ukupno/ *Total*	623	89	14,29	10
	75 i više/ *75 and over*	Muški/ *Male*	249	5	2,01	4
	75 i više/ *75 and over*	Ženski/ *Female*	374	84	22,46	6
SOKOLAC	Ukupno/ *Total*	Ukupno/ *Total*	10.956	236	2,15	74
	Ukupno/ *Total*	Muški/ *Male*	5.375	25	0,47	31
	Ukupno/ *Total*	Ženski/ *Female*	5.581	211	3,78	43
	10-14	Ukupno/ *Total*	561	-	-	37
	10-14	Muški/ *Male*	295	-	-	23
	10-14	Ženski/ *Female*	266	-	-	14
	15-19	Ukupno/ *Total*	692	-	-	-
	15-19	Muški/ *Male*	356	-	-	-
	15-19	Ženski/ *Female*	336	-	-	-
	20-24	Ukupno/ *Total*	726	1	0,14	1
	20-24	Muški/ *Male*	363	-	-	1
	20-24	Ženski/ *Female*	363	1	0,28	-
	25-29	Ukupno/ *Total*	816	1	0,12	-
	25-29	Muški/ *Male*	448	1	0,22	-
	25-29	Ženski/ *Female*	368	-	-	-
	30-34	Ukupno/ *Total*	799	-	-	-
	30-34	Muški/ *Male*	415	-	-	-
	30-34	Ženski/ *Female*	384	-	-	-
	35-39	Ukupno/ *Total*	707	-	-	-
	35-39	Muški/ *Male*	373	-	-	-
	35-39	Ženski/ *Female*	334	-	-	-
	40-44	Ukupno/ *Total*	604	1	0,17	-
	40-44	Muški/ *Male*	305	1	0,33	-
	40-44	Ženski/ *Female*	299	-	-	-

nastavak/*continued*

Teritorija	Starost	Spol	Ukupno stanovništvo staro 10 i više godina	Nepismeno stanovništvo po starosnim grupama	Procenat nepismenog u odnosu na ukupno stanovništvo (%)	Nepoznato
Area	*Age*	*Sex*	*Total population aged 10 years and over*	*Illiterate population by age group*	*The percentage of illiterate compared to the total population (%)*	*Unknown*
SOKOLAC	45-49	Ukupno/ *Total*	819	1	0,12	-
	45-49	Muški/ *Male*	405	-	-	-
	45-49	Ženski/ *Female*	414	1	0,24	-
	50-54	Ukupno/ *Total*	992	4	0,40	4
	50-54	Muški/ *Male*	484	2	0,41	-
	50-54	Ženski/ *Female*	508	2	0,39	4
	55-59	Ukupno/ *Total*	1.103	9	0,82	2
	55-59	Muški/ *Male*	560	3	0,54	1
	55-59	Ženski/ *Female*	543	6	1,10	1
	60-64	Ukupno/ *Total*	974	5	0,51	6
	60-64	Muški/ *Male*	455	1	0,22	-
	60-64	Ženski/ *Female*	519	4	0,77	6
	65-69	Ukupno/ *Total*	581	17	2,93	4
	65-69	Muški/ *Male*	257	-	-	-
	65-69	Ženski/ *Female*	324	17	5,25	4
	70-74	Ukupno/ *Total*	546	35	6,41	4
	70-74	Muški/ *Male*	249	5	2,01	-
	70-74	Ženski/ *Female*	297	30	10,10	4
	75 i više/ *75 and over*	Ukupno/ *Total*	1.036	162	15,64	16
	75 i više/ *75 and over*	Muški/ *Male*	410	12	2,93	6
	75 i više/ *75 and over*	Ženski/ *Female*	626	150	23,96	10
SRBAC	Ukupno/ *Total*	Ukupno/ *Total*	15.994	552	3,45	262
	Ukupno/ *Total*	Muški/ *Male*	7.838	102	1,30	94
	Ukupno/ *Total*	Ženski/ *Female*	8.156	450	5,52	168
	10-14	Ukupno/ *Total*	921	4	0,43	30
	10-14	Muški/ *Male*	482	4	0,83	15
	10-14	Ženski/ *Female*	439	-	-	15
	15-19	Ukupno/ *Total*	1.059	3	0,28	4
	15-19	Muški/ *Male*	544	-	-	2
	15-19	Ženski/ *Female*	515	3	0,58	2

nastavak/*continued*

Teritorija	Starost	Spol	Ukupno stanovništvo staro 10 i više godina	Nepismeno stanovništvo po starosnim grupama	Procenat nepismenog u odnosu na ukupno stanovništvo (%)	Nepoznato
Area	*Age*	*Sex*	*Total population aged 10 years and over*	*Illiterate population by age group*	*The percentage of illiterate compared to the total population (%)*	*Unknown*
SRBAC	20-24	Ukupno/ *Total*	1.009	7	0,69	1
	20-24	Muški/ *Male*	533	6	1,13	-
	20-24	Ženski/ *Female*	476	1	0,21	1
	25-29	Ukupno/ *Total*	1.044	5	0,48	1
	25-29	Muški/ *Male*	544	5	0,92	1
	25-29	Ženski/ *Female*	500	-	-	-
	30-34	Ukupno/ *Total*	1.164	10	0,86	1
	30-34	Muški/ *Male*	592	6	1,01	-
	30-34	Ženski/ *Female*	572	4	0,70	1
	35-39	Ukupno/ *Total*	1.166	2	0,17	2
	35-39	Muški/ *Male*	598	2	0,33	2
	35-39	Ženski/ *Female*	568	-	-	-
	40-44	Ukupno/ *Total*	1.082	10	0,92	-
	40-44	Muški/ *Male*	556	5	0,90	-
	40-44	Ženski/ *Female*	526	5	0,95	-
	45-49	Ukupno/ *Total*	1.204	5	0,42	3
	45-49	Muški/ *Male*	620	2	0,32	2
	45-49	Ženski/ *Female*	584	3	0,51	1
	50-54	Ukupno/ *Total*	1.243	12	0,97	4
	50-54	Muški/ *Male*	638	7	1,10	1
	50-54	Ženski/ *Female*	605	5	0,83	3
	55-59	Ukupno/ *Total*	1.335	13	0,97	28
	55-59	Muški/ *Male*	619	6	0,97	6
	55-59	Ženski/ *Female*	716	7	0,98	22
	60-64	Ukupno/ *Total*	1.337	24	1,80	34
	60-64	Muški/ *Male*	660	4	0,61	12
	60-64	Ženski/ *Female*	677	20	2,95	22
	65-69	Ukupno/ *Total*	1.013	53	5,23	36
	65-69	Muški/ *Male*	490	12	2,45	11
	65-69	Ženski/ *Female*	523	41	7,84	25

nastavak/*continued*

Teritorija	Starost	Spol	Ukupno stanovništvo staro 10 i više godina	Nepismeno stanovništvo po starosnim grupama	Procenat nepismenog u odnosu na ukupno stanovništvo (%)	Nepoznato
Area	*Age*	*Sex*	*Total population aged 10 years and over*	*Illiterate population by age group*	*The percentage of illiterate compared to the total population (%)*	*Unknown*
SRBAC	70-74	Ukupno/ *Total*	997	82	8,22	52
	70-74	Muški/ *Male*	459	14	3,05	19
	70-74	Ženski/ *Female*	538	68	12,64	33
	75 i više/ *75 and over*	Ukupno/ *Total*	1.420	322	22,68	66
	75 i više/ *75 and over*	Muški/ *Male*	503	29	5,77	23
	75 i više/ *75 and over*	Ženski/ *Female*	917	293	31,95	43
SREBRENICA	Ukupno/ *Total*	Ukupno/ *Total*	12.321	656	5,32	161
	Ukupno/ *Total*	Muški/ *Male*	6.063	68	1,12	37
	Ukupno/ *Total*	Ženski/ *Female*	6.258	588	9,40	124
	10-14	Ukupno/ *Total*	650	1	0,15	35
	10-14	Muški/ *Male*	353	1	0,28	18
	10-14	Ženski/ *Female*	297	-	-	17
	15-19	Ukupno/ *Total*	942	5	0,53	-
	15-19	Muški/ *Male*	509	3	0,59	-
	15-19	Ženski/ *Female*	433	2	0,46	-
	20-24	Ukupno/ *Total*	958	6	0,63	-
	20-24	Muški/ *Male*	522	3	0,57	-
	20-24	Ženski/ *Female*	436	3	0,69	-
	25-29	Ukupno/ *Total*	1.049	4	0,38	-
	25-29	Muški/ *Male*	557	-	-	-
	25-29	Ženski/ *Female*	492	4	0,81	-
	30-34	Ukupno/ *Total*	1.053	10	0,95	3
	30-34	Muški/ *Male*	578	5	0,87	1
	30-34	Ženski/ *Female*	475	5	1,05	2
	35-39	Ukupno/ *Total*	1.101	10	0,91	-
	35-39	Muški/ *Male*	564	5	0,89	-
	35-39	Ženski/ *Female*	537	5	0,93	-
	40-44	Ukupno/ *Total*	1.102	4	0,36	4
	40-44	Muški/ *Male*	550	-	-	1
	40-44	Ženski/ *Female*	552	4	0,72	3

nastavak/*continued*

Teritorija	Starost	Spol	Ukupno stanovništvo staro 10 i više godina	Nepismeno stanovništvo po starosnim grupama	Procenat nepismenog u odnosu na ukupno stanovništvo (%)	Nepoznato
Area	*Age*	*Sex*	*Total population aged 10 years and over*	*Illiterate population by age group*	*The percentage of illiterate compared to the total population (%)*	*Unknown*
SREBRENICA	45-49	Ukupno/ *Total*	1.011	15	1,48	10
	45-49	Muški/ *Male*	498	5	1,00	4
	45-49	Ženski/ *Female*	513	10	1,95	6
	50-54	Ukupno/ *Total*	1.024	22	2,15	21
	50-54	Muški/ *Male*	526	2	0,38	4
	50-54	Ženski/ *Female*	498	20	4,02	17
	55-59	Ukupno/ *Total*	908	37	4,07	18
	55-59	Muški/ *Male*	408	2	0,49	-
	55-59	Ženski/ *Female*	500	35	7,00	18
	60-64	Ukupno/ *Total*	936	98	10,47	24
	60-64	Muški/ *Male*	411	6	1,46	3
	60-64	Ženski/ *Female*	525	92	17,52	21
	65-69	Ukupno/ *Total*	554	89	16,06	16
	65-69	Muški/ *Male*	224	6	2,68	2
	65-69	Ženski/ *Female*	330	83	25,15	14
	70-74	Ukupno/ *Total*	472	156	33,05	9
	70-74	Muški/ *Male*	167	11	6,59	2
	70-74	Ženski/ *Female*	305	145	47,54	7
	75 i više/ *75 and over*	Ukupno/ *Total*	561	199	35,47	21
	75 i više/ *75 and over*	Muški/ *Male*	196	19	9,69	2
	75 i više/ *75 and over*	Ženski/ *Female*	365	180	49,32	19
ŠAMAC	Ukupno/ *Total*	Ukupno/ *Total*	15.993	302	1,89	193
	Ukupno/ *Total*	Muški/ *Male*	7.731	55	0,71	68
	Ukupno/ *Total*	Ženski/ *Female*	8.262	247	2,99	125
	10-14	Ukupno/ *Total*	815	-	-	41
	10-14	Muški/ *Male*	418	-	-	19
	10-14	Ženski/ *Female*	397	-	-	22
	15-19	Ukupno/ *Total*	1.075	2	0,19	2
	15-19	Muški/ *Male*	527	1	0,19	2
	15-19	Ženski/ *Female*	548	1	0,18	-

nastavak/*continued*

Teritorija	Starost	Spol	Ukupno stanovništvo staro 10 i više godina	Nepismeno stanovništvo po starosnim grupama	Procenat nepismenog u odnosu na ukupno stanovništvo (%)	Nepoznato
Area	*Age*	*Sex*	*Total population aged 10 years and over*	*Illiterate population by age group*	*The percentage of illiterate compared to the total population (%)*	*Unknown*
ŠAMAC	20-24	Ukupno/ *Total*	952	9	0,95	-
	20-24	Muški/ *Male*	506	6	1,19	-
	20-24	Ženski/ *Female*	446	3	0,67	-
	25-29	Ukupno/ *Total*	1.059	5	0,47	-
	25-29	Muški/ *Male*	549	2	0,36	-
	25-29	Ženski/ *Female*	510	3	0,59	-
	30-34	Ukupno/ *Total*	982	3	0,31	2
	30-34	Muški/ *Male*	530	3	0,57	1
	30-34	Ženski/ *Female*	452	-	-	1
	35-39	Ukupno/ *Total*	1.142	3	0,26	1
	35-39	Muški/ *Male*	565	2	0,35	1
	35-39	Ženski/ *Female*	577	1	0,17	-
	40-44	Ukupno/ *Total*	1.162	2	0,17	-
	40-44	Muški/ *Male*	601	2	0,33	-
	40-44	Ženski/ *Female*	561	-	-	-
	45-49	Ukupno/ *Total*	1.306	4	0,31	2
	45-49	Muški/ *Male*	683	2	0,29	1
	45-49	Ženski/ *Female*	623	2	0,32	1
	50-54	Ukupno/ *Total*	1.434	2	0,14	5
	50-54	Muški/ *Male*	685	-	-	1
	50-54	Ženski/ *Female*	749	2	0,27	4
	55-59	Ukupno/ *Total*	1.340	12	0,90	6
	55-59	Muški/ *Male*	654	3	0,46	3
	55-59	Ženski/ *Female*	686	9	1,31	3
	60-64	Ukupno/ *Total*	1.337	14	1,05	22
	60-64	Muški/ *Male*	602	4	0,66	5
	60-64	Ženski/ *Female*	735	10	1,36	17
	65-69	Ukupno/ *Total*	1.058	18	1,70	28
	65-69	Muški/ *Male*	490	4	0,82	10
	65-69	Ženski/ *Female*	568	14	2,46	18

nastavak/*continued*

Teritorija	Starost	Spol	Ukupno stanovništvo staro 10 i više godina	Nepismeno stanovništvo po starosnim grupama	Procenat nepismenog u odnosu na ukupno stanovništvo (%)	Nepoznato
Area	*Age*	*Sex*	*Total population aged 10 years and over*	*Illiterate population by age group*	*The percentage of illiterate compared to the total population (%)*	*Unknown*
ŠAMAC	70-74	Ukupno/ *Total*	986	39	3,96	36
	70-74	Muški/ *Male*	417	2	0,48	11
	70-74	Ženski/ *Female*	569	37	6,50	25
	75 i više/ *75 and over*	Ukupno/ *Total*	1.345	189	14,05	48
	75 i više/ *75 and over*	Muški/ *Male*	504	24	4,76	14
	75 i više/ *75 and over*	Ženski/ *Female*	841	165	19,62	34
ŠEKOVIĆI	Ukupno/ *Total*	Ukupno/ *Total*	6.228	436	7,00	70
	Ukupno/ *Total*	Muški/ *Male*	3.109	83	2,67	31
	Ukupno/ *Total*	Ženski/ *Female*	3.119	353	11,32	39
	10-14	Ukupno/ *Total*	327	2	0,61	17
	10-14	Muški/ *Male*	177	-	-	10
	10-14	Ženski/ *Female*	150	2	1,33	7
	15-19	Ukupno/ *Total*	403	8	1,99	-
	15-19	Muški/ *Male*	194	4	2,06	-
	15-19	Ženski/ *Female*	209	4	1,91	-
	20-24	Ukupno/ *Total*	422	2	0,47	-
	20-24	Muški/ *Male*	203	2	0,99	-
	20-24	Ženski/ *Female*	219	-	-	-
	25-29	Ukupno/ *Total*	391	2	0,51	-
	25-29	Muški/ *Male*	209	2	0,96	-
	25-29	Ženski/ *Female*	182	-	-	-
	30-34	Ukupno/ *Total*	425	4	0,94	-
	30-34	Muški/ *Male*	228	1	0,44	-
	30-34	Ženski/ *Female*	197	3	1,52	-
	35-39	Ukupno/ *Total*	418	2	0,48	1
	35-39	Muški/ *Male*	228	1	0,44	1
	35-39	Ženski/ *Female*	190	1	0,53	-
	40-44	Ukupno/ *Total*	403	3	0,74	2
	40-44	Muški/ *Male*	228	2	0,88	2
	40-44	Ženski/ *Female*	175	1	0,57	-

nastavak/*continued*

Teritorija	Starost	Spol	Ukupno stanovništvo staro 10 i više godina	Nepismeno stanovništvo po starosnim grupama	Procenat nepismenog u odnosu na ukupno stanovništvo (%)	Nepoznato
Area	*Age*	*Sex*	*Total population aged 10 years and over*	*Illiterate population by age group*	*The percentage of illiterate compared to the total population (%)*	*Unknown*
ŠEKOVIĆI	45-49	Ukupno/ *Total*	499	7	1,40	1
	45-49	Muški/ *Male*	255	3	1,18	-
	45-49	Ženski/ *Female*	244	4	1,64	1
	50-54	Ukupno/ *Total*	603	7	1,16	3
	50-54	Muški/ *Male*	325	2	0,62	1
	50-54	Ženski/ *Female*	278	5	1,80	2
	55-59	Ukupno/ *Total*	655	31	4,73	7
	55-59	Muški/ *Male*	331	5	1,51	3
	55-59	Ženski/ *Female*	324	26	8,02	4
	60-64	Ukupno/ *Total*	578	56	9,69	5
	60-64	Muški/ *Male*	265	9	3,40	1
	60-64	Ženski/ *Female*	313	47	15,02	4
	65-69	Ukupno/ *Total*	402	61	15,17	9
	65-69	Muški/ *Male*	189	9	4,76	4
	65-69	Ženski/ *Female*	213	52	24,41	5
	70-74	Ukupno/ *Total*	281	81	28,83	8
	70-74	Muški/ *Male*	123	9	7,32	3
	70-74	Ženski/ *Female*	158	72	45,57	5
	75 i više/ *75 and over*	Ukupno/ *Total*	421	170	40,38	17
	75 i više/ *75 and over*	Muški/ *Male*	154	34	22,08	6
	75 i više/ *75 and over*	Ženski/ *Female*	267	136	50,94	11
ŠIPOVO	Ukupno/ *Total*	Ukupno/ *Total*	9.390	440	4,69	76
	Ukupno/ *Total*	Muški/ *Male*	4.735	49	1,03	29
	Ukupno/ *Total*	Ženski/ *Female*	4.655	391	8,40	47
	10-14	Ukupno/ *Total*	569	2	0,35	24
	10-14	Muški/ *Male*	283	-	-	14
	10-14	Ženski/ *Female*	286	2	0,70	10
	15-19	Ukupno/ *Total*	609	-	-	-
	15-19	Muški/ *Male*	326	-	-	-
	15-19	Ženski/ *Female*	283	-	-	-

nastavak/*continued*

Teritorija	Starost	Spol	Ukupno stanovništvo staro 10 i više godina	Nepismeno stanovništvo po starosnim grupama	Procenat nepismenog u odnosu na ukupno stanovništvo (%)	Nepoznato
Area	*Age*	*Sex*	*Total population aged 10 years and over*	*Illiterate population by age group*	*The percentage of illiterate compared to the total population (%)*	*Unknown*
ŠIPOVO	20-24	Ukupno/ *Total*	586	-	-	-
	20-24	Muški/ *Male*	304	-	-	-
	20-24	Ženski/ *Female*	282	-	-	-
	25-29	Ukupno/ *Total*	654	3	0,46	1
	25-29	Muški/ *Male*	360	-	-	1
	25-29	Ženski/ *Female*	294	3	1,02	-
	30-34	Ukupno/ *Total*	668	1	0,15	-
	30-34	Muški/ *Male*	372	-	-	-
	30-34	Ženski/ *Female*	296	1	0,34	-
	35-39	Ukupno/ *Total*	630	3	0,48	2
	35-39	Muški/ *Male*	337	2	0,59	-
	35-39	Ženski/ *Female*	293	1	0,34	2
	40-44	Ukupno/ *Total*	523	3	0,57	-
	40-44	Muški/ *Male*	296	2	0,68	-
	40-44	Ženski/ *Female*	227	1	0,44	-
	45-49	Ukupno/ *Total*	643	2	0,31	-
	45-49	Muški/ *Male*	340	-	-	-
	45-49	Ženski/ *Female*	303	2	0,66	-
	50-54	Ukupno/ *Total*	825	4	0,48	3
	50-54	Muški/ *Male*	431	1	0,23	-
	50-54	Ženski/ *Female*	394	3	0,76	3
	55-59	Ukupno/ *Total*	987	10	1,01	6
	55-59	Muški/ *Male*	506	3	0,59	1
	55-59	Ženski/ *Female*	481	7	1,46	5
	60-64	Ukupno/ *Total*	792	19	2,40	6
	60-64	Muški/ *Male*	387	-	-	2
	60-64	Ženski/ *Female*	405	19	4,69	4
	65-69	Ukupno/ *Total*	534	26	4,87	8
	65-69	Muški/ *Male*	241	1	0,41	-
	65-69	Ženski/ *Female*	293	25	8,53	8

nastavak/*continued*

Teritorija	Starost	Spol	Ukupno stanovništvo staro 10 i više godina	Nepismeno stanovništvo po starosnim grupama	Procenat nepismenog u odnosu na ukupno stanovništvo (%)	Nepoznato
Area	*Age*	*Sex*	*Total population aged 10 years and over*	*Illiterate population by age group*	*The percentage of illiterate compared to the total population (%)*	*Unknown*
ŠIPOVO	70-74	Ukupno/ *Total*	423	75	17,73	9
	70-74	Muški/ *Male*	176	6	3,41	3
	70-74	Ženski/ *Female*	247	69	27,94	6
	75 i više/ *75 and over*	Ukupno/ *Total*	947	292	30,83	17
	75 i više/ *75 and over*	Muški/ *Male*	376	34	9,04	8
	75 i više/ *75 and over*	Ženski/ *Female*	571	258	45,18	9
TESLIĆ	Ukupno/ *Total*	Ukupno/ *Total*	34.610	1.990	5,75	363
	Ukupno/ *Total*	Muški/ *Male*	16.601	228	1,37	133
	Ukupno/ *Total*	Ženski/ *Female*	18.009	1.762	9,78	230
	10-14	Ukupno/ *Total*	2.132	6	0,28	107
	10-14	Muški/ *Male*	1.060	5	0,47	52
	10-14	Ženski/ *Female*	1.072	1	0,09	55
	15-19	Ukupno/ *Total*	2.567	18	0,70	-
	15-19	Muški/ *Male*	1.305	10	0,77	-
	15-19	Ženski/ *Female*	1.262	8	0,63	-
	20-24	Ukupno/ *Total*	2.288	9	0,39	4
	20-24	Muški/ *Male*	1.191	5	0,42	3
	20-24	Ženski/ *Female*	1.097	4	0,36	1
	25-29	Ukupno/ *Total*	2.375	18	0,76	2
	25-29	Muški/ *Male*	1.188	12	1,01	-
	25-29	Ženski/ *Female*	1.187	6	0,51	2
	30-34	Ukupno/ *Total*	2.443	10	0,41	4
	30-34	Muški/ *Male*	1.243	3	0,24	1
	30-34	Ženski/ *Female*	1.200	7	0,58	3
	35-39	Ukupno/ *Total*	2.567	20	0,78	10
	35-39	Muški/ *Male*	1.311	11	0,84	5
	35-39	Ženski/ *Female*	1.256	9	0,72	5
	40-44	Ukupno/ *Total*	2.525	20	0,79	7
	40-44	Muški/ *Male*	1.273	5	0,39	-
	40-44	Ženski/ *Female*	1.252	15	1,20	7

nastavak/*continued*

Teritorija	Starost	Spol	Ukupno stanovništvo staro 10 i više godina	Nepismeno stanovništvo po starosnim grupama	Procenat nepismenog u odnosu na ukupno stanovništvo (%)	Nepoznato
Area	*Age*	*Sex*	*Total population aged 10 years and over*	*Illiterate population by age group*	*The percentage of illiterate compared to the total population (%)*	*Unknown*
TESLIĆ	45-49	Ukupno/ *Total*	2.639	30	1,14	8
	45-49	Muški/ *Male*	1.275	11	0,86	1
	45-49	Ženski/ *Female*	1.364	19	1,39	7
	50-54	Ukupno/ *Total*	2.920	51	1,75	26
	50-54	Muški/ *Male*	1.401	13	0,93	4
	50-54	Ženski/ *Female*	1.519	38	2,50	22
	55-59	Ukupno/ *Total*	2.942	95	3,23	35
	55-59	Muški/ *Male*	1.425	12	0,84	11
	55-59	Ženski/ *Female*	1.517	83	5,47	24
	60-64	Ukupno/ *Total*	2.813	221	7,86	38
	60-64	Muški/ *Male*	1.307	25	1,91	9
	60-64	Ženski/ *Female*	1.506	196	13,01	29
	65-69	Ukupno/ *Total*	2.102	344	16,37	40
	65-69	Muški/ *Male*	895	30	3,35	13
	65-69	Ženski/ *Female*	1.207	314	26,01	27
	70-74	Ukupno/ *Total*	1.870	435	23,26	35
	70-74	Muški/ *Male*	780	21	2,69	13
	70-74	Ženski/ *Female*	1.090	414	37,98	22
	75 i više/ *75 and over*	Ukupno/ *Total*	2.427	713	29,38	47
	75 i više/ *75 and over*	Muški/ *Male*	947	65	6,86	21
	75 i više/ *75 and over*	Ženski/ *Female*	1.480	648	43,78	26
TREBINJE	Ukupno/ *Total*	Ukupno/ *Total*	26.355	239	0,91	197
	Ukupno/ *Total*	Muški/ *Male*	12.772	31	0,24	60
	Ukupno/ *Total*	Ženski/ *Female*	13.583	208	1,53	137
	10-14	Ukupno/ *Total*	1.545	3	0,19	74
	10-14	Muški/ *Male*	796	3	0,38	38
	10-14	Ženski/ *Female*	749	-	-	36
	15-19	Ukupno/ *Total*	1.694	7	0,41	1
	15-19	Muški/ *Male*	885	4	0,45	1
	15-19	Ženski/ *Female*	809	3	0,37	-

nastavak/*continued*

Teritorija	Starost	Spol	Ukupno stanovništvo staro 10 i više godina	Nepismeno stanovništvo po starosnim grupama	Procenat nepismenog u odnosu na ukupno stanovništvo (%)	Nepoznato
Area	*Age*	*Sex*	*Total population aged 10 years and over*	*Illiterate population by age group*	*The percentage of illiterate compared to the total population (%)*	*Unknown*
TREBINJE	20-24	Ukupno/ *Total*	1.623	4	0,25	-
	20-24	Muški/ *Male*	864	1	0,12	-
	20-24	Ženski/ *Female*	759	3	0,40	-
	25-29	Ukupno/ *Total*	1.897	3	0,16	-
	25-29	Muški/ *Male*	968	2	0,21	-
	25-29	Ženski/ *Female*	929	1	0,11	-
	30-34	Ukupno/ *Total*	1.968	7	0,36	-
	30-34	Muški/ *Male*	990	1	0,10	-
	30-34	Ženski/ *Female*	978	6	0,61	-
	35-39	Ukupno/ *Total*	1.921	2	0,10	-
	35-39	Muški/ *Male*	1.029	1	0,10	-
	35-39	Ženski/ *Female*	892	1	0,11	-
	40-44	Ukupno/ *Total*	1.748	3	0,17	-
	40-44	Muški/ *Male*	897	2	0,22	-
	40-44	Ženski/ *Female*	851	1	0,12	-
	45-49	Ukupno/ *Total*	2.001	4	0,20	-
	45-49	Muški/ *Male*	973	2	0,21	-
	45-49	Ženski/ *Female*	1.028	2	0,19	-
	50-54	Ukupno/ *Total*	2.248	6	0,27	2
	50-54	Muški/ *Male*	1.048	3	0,29	-
	50-54	Ženski/ *Female*	1.200	3	0,25	2
	55-59	Ukupno/ *Total*	2.302	5	0,22	1
	55-59	Muški/ *Male*	1.111	2	0,18	-
	55-59	Ženski/ *Female*	1.191	3	0,25	1
	60-64	Ukupno/ *Total*	2.129	5	0,23	8
	60-64	Muški/ *Male*	1.016	-	-	-
	60-64	Ženski/ *Female*	1.113	5	0,45	8
	65-69	Ukupno/ *Total*	1.368	7	0,51	11
	65-69	Muški/ *Male*	616	1	0,16	3
	65-69	Ženski/ *Female*	752	6	0,80	8

nastavak/*continued*

Teritorija	Starost	Spol	Ukupno stanovništvo staro 10 i više godina	Nepismeno stanovništvo po starosnim grupama	Procenat nepismenog u odnosu na ukupno stanovništvo (%)	Nepoznato
Area	*Age*	*Sex*	*Total population aged 10 years and over*	*Illiterate population by age group*	*The percentage of illiterate compared to the total population (%)*	*Unknown*
TREBINJE	70-74	Ukupno/ *Total*	1.365	19	1,39	23
	70-74	Muški/ *Male*	583	2	0,34	5
	70-74	Ženski/ *Female*	782	17	2,17	18
	75 i više/ *75 and over*	Ukupno/ *Total*	2.546	164	6,44	77
	75 i više/ *75 and over*	Muški/ *Male*	996	7	0,70	13
	75 i više/ *75 and over*	Ženski/ *Female*	1.550	157	10,13	64
TRNOVO - RS	Ukupno/ *Total*	Ukupno/ *Total*	1.917	76	3,96	12
	Ukupno/ *Total*	Muški/ *Male*	922	10	1,08	4
	Ukupno/ *Total*	Ženski/ *Female*	995	66	6,63	8
	10-14	Ukupno/ *Total*	75	-	-	3
	10-14	Muški/ *Male*	43	-	-	2
	10-14	Ženski/ *Female*	32	-	-	1
	15-19	Ukupno/ *Total*	101	-	-	-
	15-19	Muški/ *Male*	41	-	-	-
	15-19	Ženski/ *Female*	60	-	-	-
	20-24	Ukupno/ *Total*	108	1	0,93	-
	20-24	Muški/ *Male*	63	-	-	-
	20-24	Ženski/ *Female*	45	1	2,22	-
	25-29	Ukupno/ *Total*	143	1	0,70	-
	25-29	Muški/ *Male*	78	1	1,28	-
	25-29	Ženski/ *Female*	65	-	-	-
	30-34	Ukupno/ *Total*	130	-	-	-
	30-34	Muški/ *Male*	78	-	-	-
	30-34	Ženski/ *Female*	52	-	-	-
	35-39	Ukupno/ *Total*	90	-	-	-
	35-39	Muški/ *Male*	45	-	-	-
	35-39	Ženski/ *Female*	45	-	-	-
	40-44	Ukupno/ *Total*	101	-	-	-
	40-44	Muški/ *Male*	53	-	-	-
	40-44	Ženski/ *Female*	48	-	-	-

nastavak/*continued*

Teritorija	Starost	Spol	Ukupno stanovništvo staro 10 i više godina	Nepismeno stanovništvo po starosnim grupama	Procenat nepismenog u odnosu na ukupno stanovništvo (%)	Nepoznato
Area	*Age*	*Sex*	*Total population aged 10 years and over*	*Illiterate population by age group*	*The percentage of illiterate compared to the total population (%)*	*Unknown*
TRNOVO - RS	45-49	Ukupno/ *Total*	151	1	0,66	-
	45-49	Muški/ *Male*	79	1	1,27	-
	45-49	Ženski/ *Female*	72	-	-	-
	50-54	Ukupno/ *Total*	179	2	1,12	-
	50-54	Muški/ *Male*	81	1	1,23	-
	50-54	Ženski/ *Female*	98	1	1,02	-
	55-59	Ukupno/ *Total*	237	7	2,95	2
	55-59	Muški/ *Male*	114	2	1,75	1
	55-59	Ženski/ *Female*	123	5	4,07	1
	60-64	Ukupno/ *Total*	171	3	1,75	1
	60-64	Muški/ *Male*	80	-	-	-
	60-64	Ženski/ *Female*	91	3	3,30	1
	65-69	Ukupno/ *Total*	117	7	5,98	2
	65-69	Muški/ *Male*	37	-	-	-
	65-69	Ženski/ *Female*	80	7	8,75	2
	70-74	Ukupno/ *Total*	122	17	13,93	1
	70-74	Muški/ *Male*	46	1	2,17	-
	70-74	Ženski/ *Female*	76	16	21,05	1
	75 i više/ *75 and over*	Ukupno/ *Total*	192	37	19,27	3
	75 i više/ *75 and over*	Muški/ *Male*	84	4	4,76	1
	75 i više/ *75 and over*	Ženski/ *Female*	108	33	30,56	2
UGLJEVIK	Ukupno/ *Total*	Ukupno/ *Total*	14.287	459	3,21	105
	Ukupno/ *Total*	Muški/ *Male*	7.191	68	0,95	39
	Ukupno/ *Total*	Ženski/ *Female*	7.096	391	5,51	66
	10-14	Ukupno/ *Total*	820	2	0,24	39
	10-14	Muški/ *Male*	403	1	0,25	16
	10-14	Ženski/ *Female*	417	1	0,24	23
	15-19	Ukupno/ *Total*	960	2	0,21	-
	15-19	Muški/ *Male*	501	2	0,40	-
	15-19	Ženski/ *Female*	459	-	-	-

nastavak/*continued*

Teritorija	Starost	Spol	Ukupno stanovništvo staro 10 i više godina	Nepismeno stanovništvo po starosnim grupama	Procenat nepismenog u odnosu na ukupno stanovništvo (%)	Nepoznato
Area	*Age*	*Sex*	*Total population aged 10 years and over*	*Illiterate population by age group*	*The percentage of illiterate compared to the total population (%)*	*Unknown*
UGLJEVIK	20-24	Ukupno/ *Total*	1.041	2	0,19	1
	20-24	Muški/ *Male*	544	1	0,18	-
	20-24	Ženski/ *Female*	497	1	0,20	1
	25-29	Ukupno/ *Total*	1.148	2	0,17	2
	25-29	Muški/ *Male*	597	-	-	-
	25-29	Ženski/ *Female*	551	2	0,36	2
	30-34	Ukupno/ *Total*	925	4	0,43	-
	30-34	Muški/ *Male*	466	2	0,43	-
	30-34	Ženski/ *Female*	459	2	0,44	-
	35-39	Ukupno/ *Total*	959	4	0,42	-
	35-39	Muški/ *Male*	487	3	0,62	-
	35-39	Ženski/ *Female*	472	1	0,21	-
	40-44	Ukupno/ *Total*	1.044	9	0,86	-
	40-44	Muški/ *Male*	530	4	0,75	-
	40-44	Ženski/ *Female*	514	5	0,97	-
	45-49	Ukupno/ *Total*	1.185	5	0,42	1
	45-49	Muški/ *Male*	617	3	0,49	1
	45-49	Ženski/ *Female*	568	2	0,35	-
	50-54	Ukupno/ *Total*	1.373	8	0,58	1
	50-54	Muški/ *Male*	738	2	0,27	-
	50-54	Ženski/ *Female*	635	6	0,94	1
	55-59	Ukupno/ *Total*	1.152	11	0,95	11
	55-59	Muški/ *Male*	608	4	0,66	4
	55-59	Ženski/ *Female*	544	7	1,29	7
	60-64	Ukupno/ *Total*	1.006	19	1,89	7
	60-64	Muški/ *Male*	530	4	0,75	4
	60-64	Ženski/ *Female*	476	15	3,15	3
	65-69	Ukupno/ *Total*	703	30	4,27	13
	65-69	Muški/ *Male*	354	5	1,41	1
	65-69	Ženski/ *Female*	349	25	7,16	12

nastavak/*continued*

Teritorija	Starost	Spol	Ukupno stanovništvo staro 10 i više godina	Nepismeno stanovništvo po starosnim grupama	Procenat nepismenog u odnosu na ukupno stanovništvo (%)	Nepoznato
Area	*Age*	*Sex*	*Total population aged 10 years and over*	*Illiterate population by age group*	*The percentage of illiterate compared to the total population (%)*	*Unknown*
UGLJEVIK	70-74	Ukupno/ *Total*	675	69	10,22	12
	70-74	Muški/ *Male*	303	10	3,30	3
	70-74	Ženski/ *Female*	372	59	15,86	9
	75 i više/ *75 and over*	Ukupno/ *Total*	1.296	292	22,53	18
	75 i više/ *75 and over*	Muški/ *Male*	513	27	5,26	10
	75 i više/ *75 and over*	Ženski/ *Female*	783	265	33,84	8
VIŠEGRAD	Ukupno/ *Total*	Ukupno/ *Total*	9.898	366	3,70	97
	Ukupno/ *Total*	Muški/ *Male*	4.732	37	0,78	34
	Ukupno/ *Total*	Ženski/ *Female*	5.166	329	6,37	63
	10-14	Ukupno/ *Total*	488	4	0,82	36
	10-14	Muški/ *Male*	249	-	-	18
	10-14	Ženski/ *Female*	239	4	1,67	18
	15-19	Ukupno/ *Total*	586	8	1,37	-
	15-19	Muški/ *Male*	290	1	0,34	-
	15-19	Ženski/ *Female*	296	7	2,36	-
	20-24	Ukupno/ *Total*	555	7	1,26	-
	20-24	Muški/ *Male*	310	1	0,32	-
	20-24	Ženski/ *Female*	245	6	2,45	-
	25-29	Ukupno/ *Total*	669	6	0,90	-
	25-29	Muški/ *Male*	355	1	0,28	-
	25-29	Ženski/ *Female*	314	5	1,59	-
	30-34	Ukupno/ *Total*	664	11	1,66	2
	30-34	Muški/ *Male*	337	-	-	2
	30-34	Ženski/ *Female*	327	11	3,36	-
	35-39	Ukupno/ *Total*	612	11	1,80	1
	35-39	Muški/ *Male*	323	2	0,62	-
	35-39	Ženski/ *Female*	289	9	3,11	1
	40-44	Ukupno/ *Total*	627	12	1,91	1
	40-44	Muški/ *Male*	316	3	0,95	-
	40-44	Ženski/ *Female*	311	9	2,89	1

nastavak/*continued*

Teritorija	Starost	Spol	Ukupno stanovništvo staro 10 i više godina	Nepismeno stanovništvo po starosnim grupama	Procenat nepismenog u odnosu na ukupno stanovništvo (%)	Nepoznato
Area	*Age*	*Sex*	*Total population aged 10 years and over*	*Illiterate population by age group*	*The percentage of illiterate compared to the total population (%)*	*Unknown*
VIŠEGRAD	45-49	Ukupno/ *Total*	741	19	2,56	3
	45-49	Muški/ *Male*	360	3	0,83	1
	45-49	Ženski/ *Female*	381	16	4,20	2
	50-54	Ukupno/ *Total*	886	18	2,03	1
	50-54	Muški/ *Male*	425	6	1,41	1
	50-54	Ženski/ *Female*	461	12	2,60	-
	55-59	Ukupno/ *Total*	919	12	1,31	5
	55-59	Muški/ *Male*	430	1	0,23	-
	55-59	Ženski/ *Female*	489	11	2,25	5
	60-64	Ukupno/ *Total*	956	19	1,99	11
	60-64	Muški/ *Male*	439	3	0,68	3
	60-64	Ženski/ *Female*	517	16	3,09	8
	65-69	Ukupno/ *Total*	605	24	3,97	8
	65-69	Muški/ *Male*	271	3	1,11	-
	65-69	Ženski/ *Female*	334	21	6,29	8
	70-74	Ukupno/ *Total*	575	41	7,13	12
	70-74	Muški/ *Male*	235	3	1,28	3
	70-74	Ženski/ *Female*	340	38	11,18	9
	75 i više/ *75 and over*	Ukupno/ *Total*	1.015	174	17,14	17
	75 i više/ *75 and over*	Muški/ *Male*	392	10	2,55	6
	75 i više/ *75 and over*	Ženski/ *Female*	623	164	26,32	11
VLASENICA	Ukupno/ *Total*	Ukupno/ *Total*	10.399	359	3,45	196
	Ukupno/ *Total*	Muški/ *Male*	5.083	50	0,98	70
	Ukupno/ *Total*	Ženski/ *Female*	5.316	309	5,81	126
	10-14	Ukupno/ *Total*	585	3	0,51	45
	10-14	Muški/ *Male*	314	1	0,32	16
	10-14	Ženski/ *Female*	271	2	0,74	29
	15-19	Ukupno/ *Total*	806	2	0,25	-
	15-19	Muški/ *Male*	402	2	0,50	-
	15-19	Ženski/ *Female*	404	-	-	-

nastavak/*continued*

Teritorija	Starost	Spol	Ukupno stanovništvo staro 10 i više godina	Nepismeno stanovništvo po starosnim grupama	Procenat nepismenog u odnosu na ukupno stanovništvo (%)	Nepoznato
Area	*Age*	*Sex*	*Total population aged 10 years and over*	*Illiterate population by age group*	*The percentage of illiterate compared to the total population (%)*	*Unknown*
VLASENICA	20-24	Ukupno/ *Total*	736	5	0,68	4
	20-24	Muški/ *Male*	363	4	1,10	3
	20-24	Ženski/ *Female*	373	1	0,27	1
	25-29	Ukupno/ *Total*	855	2	0,23	2
	25-29	Muški/ *Male*	426	-	-	2
	25-29	Ženski/ *Female*	429	2	0,47	-
	30-34	Ukupno/ *Total*	893	1	0,11	9
	30-34	Muški/ *Male*	474	1	0,21	5
	30-34	Ženski/ *Female*	419	-	-	4
	35-39	Ukupno/ *Total*	866	1	0,12	5
	35-39	Muški/ *Male*	471	1	0,21	2
	35-39	Ženski/ *Female*	395	-	-	3
	40-44	Ukupno/ *Total*	797	2	0,25	6
	40-44	Muški/ *Male*	428	1	0,23	4
	40-44	Ženski/ *Female*	369	1	0,27	2
	45-49	Ukupno/ *Total*	810	8	0,99	16
	45-49	Muški/ *Male*	391	1	0,26	8
	45-49	Ženski/ *Female*	419	7	1,67	8
	50-54	Ukupno/ *Total*	921	10	1,09	18
	50-54	Muški/ *Male*	436	2	0,46	7
	50-54	Ženski/ *Female*	485	8	1,65	11
	55-59	Ukupno/ *Total*	979	24	2,45	21
	55-59	Muški/ *Male*	472	3	0,64	7
	55-59	Ženski/ *Female*	507	21	4,14	14
	60-64	Ukupno/ *Total*	841	47	5,59	23
	60-64	Muški/ *Male*	391	6	1,53	5
	60-64	Ženski/ *Female*	450	41	9,11	18
	65-69	Ukupno/ *Total*	417	42	10,07	10
	65-69	Muški/ *Male*	184	3	1,63	1
	65-69	Ženski/ *Female*	233	39	16,74	9

nastavak/*continued*

Teritorija	Starost	Spol	Ukupno stanovništvo staro 10 i više godina	Nepismeno stanovništvo po starosnim grupama	Procenat nepismenog u odnosu na ukupno stanovništvo (%)	Nepoznato
Area	*Age*	*Sex*	*Total population aged 10 years and over*	*Illiterate population by age group*	*The percentage of illiterate compared to the total population (%)*	*Unknown*
VLASENICA	70-74	Ukupno/ *Total*	343	65	18,95	11
	70-74	Muški/ *Male*	134	2	1,49	3
	70-74	Ženski/ *Female*	209	63	30,14	8
	75 i više/ *75 and over*	Ukupno/ *Total*	550	147	26,73	26
	75 i više/ *75 and over*	Muški/ *Male*	197	23	11,68	7
	75 i više/ *75 and over*	Ženski/ *Female*	353	124	35,13	19
VUKOSAVLJE	Ukupno/ *Total*	Ukupno/ *Total*	4.230	196	4,63	82
	Ukupno/ *Total*	Muški/ *Male*	2.118	31	1,46	30
	Ukupno/ *Total*	Ženski/ *Female*	2.112	165	7,81	52
	10-14	Ukupno/ *Total*	267	1	0,37	17
	10-14	Muški/ *Male*	133	1	0,75	6
	10-14	Ženski/ *Female*	134	-	-	11
	15-19	Ukupno/ *Total*	298	2	0,67	2
	15-19	Muški/ *Male*	167	1	0,60	2
	15-19	Ženski/ *Female*	131	1	0,76	-
	20-24	Ukupno/ *Total*	294	4	1,36	1
	20-24	Muški/ *Male*	159	2	1,26	1
	20-24	Ženski/ *Female*	135	2	1,48	-
	25-29	Ukupno/ *Total*	291	7	2,41	1
	25-29	Muški/ *Male*	152	2	1,32	-
	25-29	Ženski/ *Female*	139	5	3,60	1
	30-34	Ukupno/ *Total*	326	2	0,61	1
	30-34	Muški/ *Male*	178	-	-	-
	30-34	Ženski/ *Female*	148	2	1,35	1
	35-39	Ukupno/ *Total*	323	3	0,93	1
	35-39	Muški/ *Male*	161	1	0,62	1
	35-39	Ženski/ *Female*	162	2	1,23	-
	40-44	Ukupno/ *Total*	329	3	0,91	-
	40-44	Muški/ *Male*	179	1	0,56	-
	40-44	Ženski/ *Female*	150	2	1,33	-

nastavak/*continued*

Teritorija	Starost	Spol	Ukupno stanovništvo staro 10 i više godina	Nepismeno stanovništvo po starosnim grupama	Procenat nepismenog u odnosu na ukupno stanovništvo (%)	Nepoznato
Area	*Age*	*Sex*	*Total population aged 10 years and over*	*Illiterate population by age group*	*The percentage of illiterate compared to the total population (%)*	*Unknown*
VUKOSAVLJE	45-49	Ukupno/ *Total*	387	8	2,07	2
	45-49	Muški/ *Male*	205	6	2,93	2
	45-49	Ženski/ *Female*	182	2	1,10	-
	50-54	Ukupno/ *Total*	338	6	1,78	5
	50-54	Muški/ *Male*	175	1	0,57	2
	50-54	Ženski/ *Female*	163	5	3,07	3
	55-59	Ukupno/ *Total*	290	3	1,03	11
	55-59	Muški/ *Male*	151	1	0,66	1
	55-59	Ženski/ *Female*	139	2	1,44	10
	60-64	Ukupno/ *Total*	262	12	4,58	3
	60-64	Muški/ *Male*	121	2	1,65	-
	60-64	Ženski/ *Female*	141	10	7,09	3
	65-69	Ukupno/ *Total*	241	23	9,54	17
	65-69	Muški/ *Male*	95	-	-	4
	65-69	Ženski/ *Female*	146	23	15,75	13
	70-74	Ukupno/ *Total*	242	27	11,16	8
	70-74	Muški/ *Male*	114	4	3,51	3
	70-74	Ženski/ *Female*	128	23	17,97	5
	75 i više/ *75 and over*	Ukupno/ *Total*	342	95	27,78	13
	75 i više/ *75 and over*	Muški/ *Male*	128	9	7,03	8
	75 i više/ *75 and over*	Ženski/ *Female*	214	86	40,19	5
ZVORNIK	Ukupno/ *Total*	Ukupno/ *Total*	52.563	2.090	3,98	719
	Ukupno/ *Total*	Muški/ *Male*	26.043	247	0,95	228
	Ukupno/ *Total*	Ženski/ *Female*	26.520	1.843	6,95	491
	10-14	Ukupno/ *Total*	3.202	7	0,22	172
	10-14	Muški/ *Male*	1.612	4	0,25	81
	10-14	Ženski/ *Female*	1.590	3	0,19	91
	15-19	Ukupno/ *Total*	3.646	10	0,27	3
	15-19	Muški/ *Male*	1.933	8	0,41	1
	15-19	Ženski/ *Female*	1.713	2	0,12	2

nastavak/*continued*

Teritorija	Starost	Spol	Ukupno stanovništvo staro 10 i više godina	Nepismeno stanovništvo po starosnim grupama	Procenat nepismenog u odnosu na ukupno stanovništvo (%)	Nepoznato
Area	*Age*	*Sex*	*Total population aged 10 years and over*	*Illiterate population by age group*	*The percentage of illiterate compared to the total population (%)*	*Unknown*
ZVORNIK	20-24	Ukupno/ *Total*	3.846	13	0,34	7
	20-24	Muški/ *Male*	2.056	8	0,39	3
	20-24	Ženski/ *Female*	1.790	5	0,28	4
	25-29	Ukupno/ *Total*	4.370	13	0,30	8
	25-29	Muški/ *Male*	2.242	6	0,27	5
	25-29	Ženski/ *Female*	2.128	7	0,33	3
	30-34	Ukupno/ *Total*	4.486	14	0,31	8
	30-34	Muški/ *Male*	2.318	8	0,35	4
	30-34	Ženski/ *Female*	2.168	6	0,28	4
	35-39	Ukupno/ *Total*	4.410	14	0,32	14
	35-39	Muški/ *Male*	2.242	6	0,27	4
	35-39	Ženski/ *Female*	2.168	8	0,37	10
	40-44	Ukupno/ *Total*	3.978	20	0,50	19
	40-44	Muški/ *Male*	2.112	4	0,19	2
	40-44	Ženski/ *Female*	1.866	16	0,86	17
	45-49	Ukupno/ *Total*	4.234	30	0,71	21
	45-49	Muški/ *Male*	2.153	13	0,60	5
	45-49	Ženski/ *Female*	2.081	17	0,82	16
	50-54	Ukupno/ *Total*	4.664	62	1,33	31
	50-54	Muški/ *Male*	2.256	21	0,93	9
	50-54	Ženski/ *Female*	2.408	41	1,70	22
	55-59	Ukupno/ *Total*	4.422	118	2,67	80
	55-59	Muški/ *Male*	2.176	13	0,60	21
	55-59	Ženski/ *Female*	2.246	105	4,67	59
	60-64	Ukupno/ *Total*	3.928	205	5,22	98
	60-64	Muški/ *Male*	1.901	14	0,74	22
	60-64	Ženski/ *Female*	2.027	191	9,42	76
	65-69	Ukupno/ *Total*	2.406	226	9,39	87
	65-69	Muški/ *Male*	1.083	12	1,11	17
	65-69	Ženski/ *Female*	1.323	214	16,18	70

nastavak/*continued*

Teritorija	Starost	Spol	Ukupno stanovništvo staro 10 i više godina	Nepismeno stanovništvo po starosnim grupama	Procenat nepismenog u odnosu na ukupno stanovništvo (%)	Nepoznato
Area	*Age*	*Sex*	*Total population aged 10 years and over*	*Illiterate population by age group*	*The percentage of illiterate compared to the total population (%)*	*Unknown*
ZVORNIK	70-74	Ukupno/ *Total*	2.025	404	19,95	68
	70-74	Muški/ *Male*	853	31	3,63	22
	70-74	Ženski/ *Female*	1.172	373	31,83	46
	75 i više/ *75 and over*	Ukupno/ *Total*	2.946	954	32,38	103
	75 i više/ *75 and over*	Muški/ *Male*	1.106	99	8,95	32
	75 i više/ *75 and over*	Ženski/ *Female*	1.840	855	46,47	71
BRČKO DISTRIKT BOSNE I HERCEGOVINE *BRČKO DISTRICT OF BOSNIA AND HERZEGOVINA*	Ukupno/ *Total*	Ukupno/ *Total*	75.039	2.125	2,83	1.171
	Ukupno/ *Total*	Muški/ *Male*	36.837	364	0,99	465
	Ukupno/ *Total*	Ženski/ *Female*	38.202	1.761	4,61	706
	10-14	Ukupno/ *Total*	4.604	14	0,30	402
	10-14	Muški/ *Male*	2.411	5	0,21	201
	10-14	Ženski/ *Female*	2.193	9	0,41	201
	15-19	Ukupno/ *Total*	5.323	17	0,32	3
	15-19	Muški/ *Male*	2.719	8	0,29	2
	15-19	Ženski/ *Female*	2.604	9	0,35	1
	20-24	Ukupno/ *Total*	4.936	29	0,59	7
	20-24	Muški/ *Male*	2.528	15	0,59	4
	20-24	Ženski/ *Female*	2.408	14	0,58	3
	25-29	Ukupno/ *Total*	5.729	21	0,37	8
	25-29	Muški/ *Male*	2.908	12	0,41	6
	25-29	Ženski/ *Female*	2.821	9	0,32	2
	30-34	Ukupno/ *Total*	5.991	26	0,43	11
	30-34	Muški/ *Male*	2.914	9	0,31	7
	30-34	Ženski/ *Female*	3.077	17	0,55	4
	35-39	Ukupno/ *Total*	6.106	29	0,47	14
	35-39	Muški/ *Male*	3.125	13	0,42	7
	35-39	Ženski/ *Female*	2.981	16	0,54	7
	40-44	Ukupno/ *Total*	6.145	36	0,59	5
	40-44	Muški/ *Male*	3.126	16	0,51	3
	40-44	Ženski/ *Female*	3.019	20	0,66	2

nastavak/*continued*

Teritorija	Starost	Spol	Ukupno stanovništvo staro 10 i više godina	Nepismeno stanovništvo po starosnim grupama	Procenat nepismenog u odnosu na ukupno stanovništvo (%)	Nepoznato
Area	*Age*	*Sex*	*Total population aged 10 years and over*	*Illiterate population by age group*	*The percentage of illiterate compared to the total population (%)*	*Unknown*
BRČKO DISTRIKT BOSNE I HERCEGOVINE *BRČKO DISTRICT OF BOSNIA AND HERZEGOVINA*	45-49	Ukupno/ *Total*	6.573	34	0,52	18
	45-49	Muški/ *Male*	3.436	19	0,55	3
	45-49	Ženski/ *Female*	3.137	15	0,48	15
	50-54	Ukupno/ *Total*	6.573	61	0,93	44
	50-54	Muški/ *Male*	3.325	18	0,54	15
	50-54	Ženski/ *Female*	3.248	43	1,32	29
	55-59	Ukupno/ *Total*	5.775	79	1,37	64
	55-59	Muški/ *Male*	2.862	20	0,70	21
	55-59	Ženski/ *Female*	2.913	59	2,03	43
	60-64	Ukupno/ *Total*	5.148	147	2,86	119
	60-64	Muški/ *Male*	2.399	27	1,13	31
	60-64	Ženski/ *Female*	2.749	120	4,37	88
	65-69	Ukupno/ *Total*	3.908	208	5,32	145
	65-69	Muški/ *Male*	1.746	30	1,72	58
	65-69	Ženski/ *Female*	2.162	178	8,23	87
	70-74	Ukupno/ *Total*	3.359	366	10,90	141
	70-74	Muški/ *Male*	1.459	39	2,67	41
	70-74	Ženski/ *Female*	1.900	327	17,21	100
	75 i više/ *75 and over*	Ukupno/ *Total*	4.869	1.058	21,73	190
	75 i više/ *75 and over*	Muški/ *Male*	1.879	133	7,08	66
	75 i više/ *75 and over*	Ženski/ *Female*	2.990	925	30,94	124

STANOVNIŠTVO STARO 10 I VIŠE GODINA PREMA KOMPJUTERSKOJ PISMENOSTI, PO OPĆINAMA/GRADOVIMA, 2013.
POPULATION AGED 10 AND OVER BY COMPUTER LITERATE BY MUNICIPALITIES/CITIES, 2013.

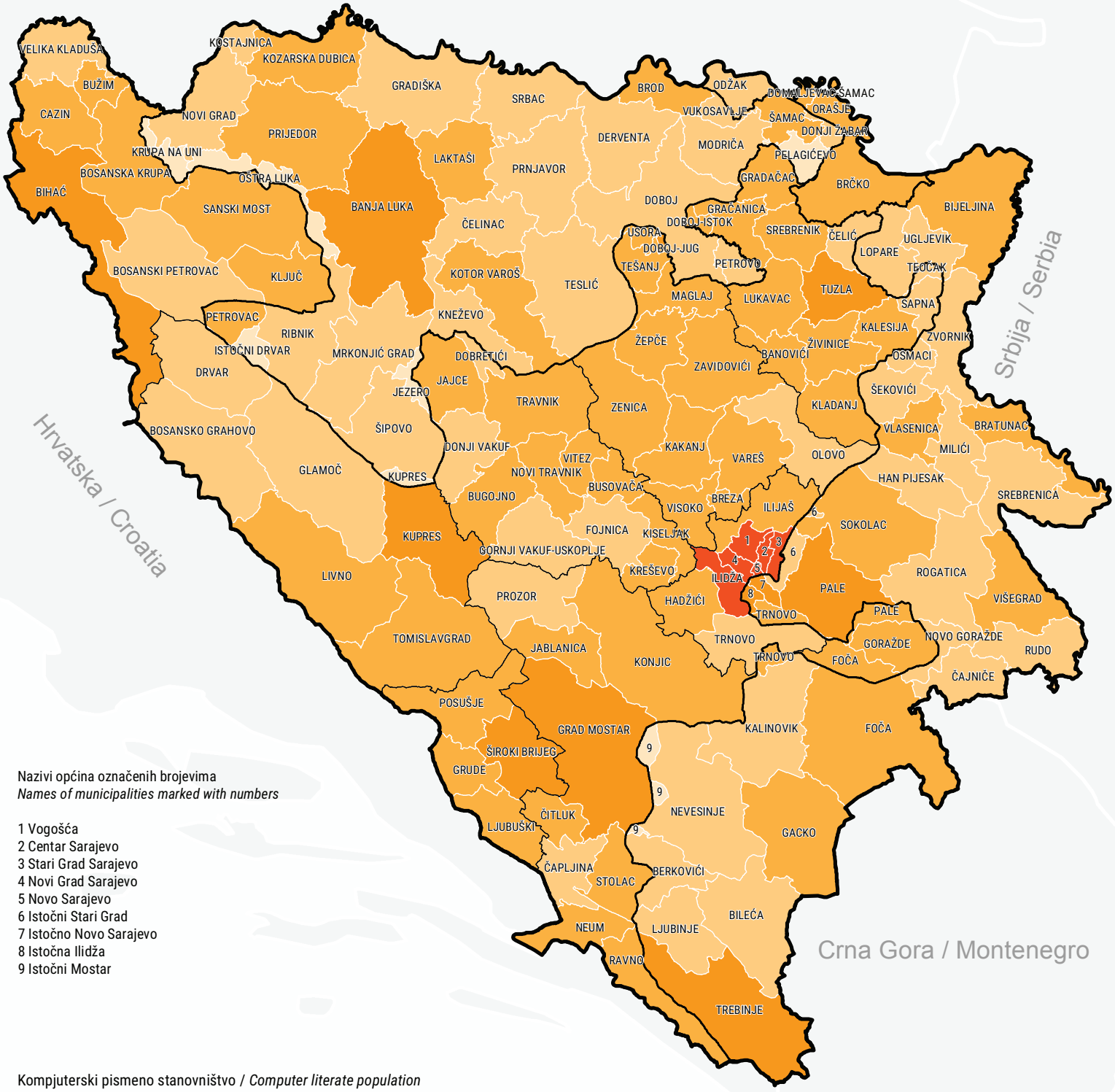

Nazivi općina označenih brojevima
Names of municipalities marked with numbers

1 Vogošća
2 Centar Sarajevo
3 Stari Grad Sarajevo
4 Novi Grad Sarajevo
5 Novo Sarajevo
6 Istočni Stari Grad
7 Istočno Novo Sarajevo
8 Istočna Ilidža
9 Istočni Mostar

Kompjuterski pismeno stanovništvo / *Computer literate population*

- Ispod / *Under* 20,00%
- 20,00% - 29,99%
- 30,00% - 39,99%
- 40,00% - 49,99%
- 50,00% i više / *and more*

20 10 0 20 40 60 80 100 km

Udio stanovništva starog 10 i više godina prema kompjuterskoj pismenosti, u ukupnom stanovništvu starom 10 i više godina, u %.
Share of computer literate persons aged 10 and over in the total population aged 10 and over, in %.

Stanovništvo staro 10 i više godina prema kompjuterskoj pismenosti i spolu (%), nivo BiH
Population 10 years and over by computer literacy, age and sex (%), level BiH

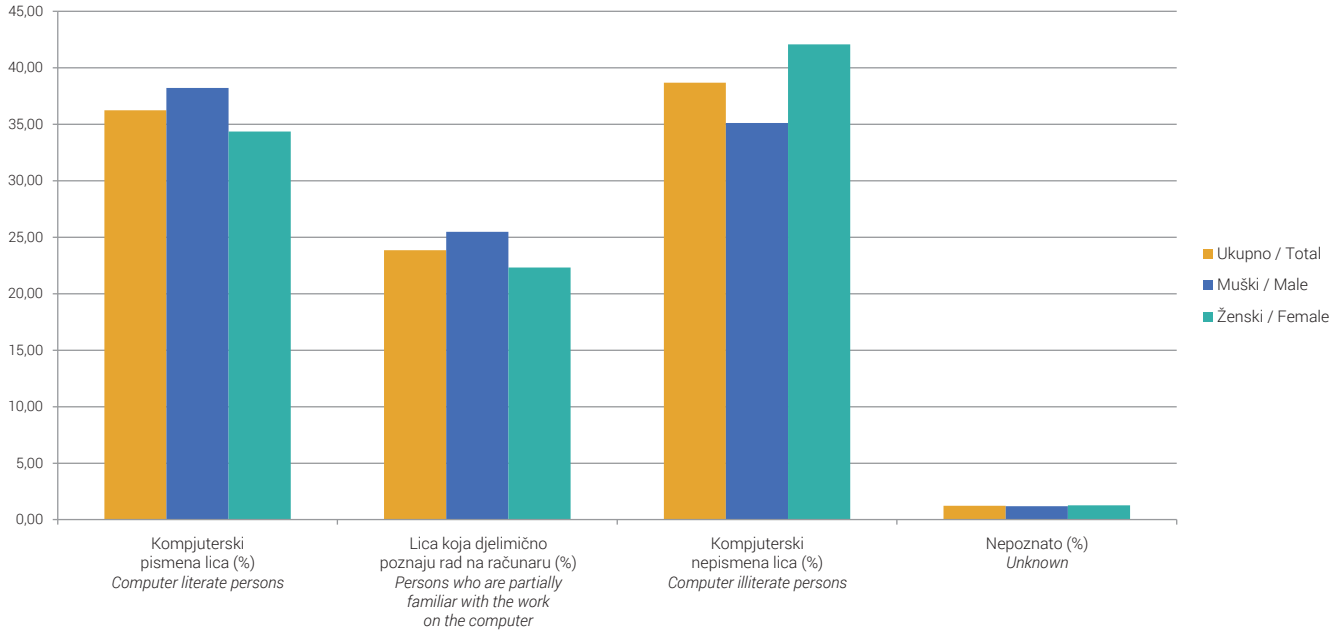

Stanovništvo staro 10 i više godina prema kompjuterskoj pismenosti i spolu (%), nivo FBiH
Population 10 years and over by computer literacy, age and sex, level FBiH

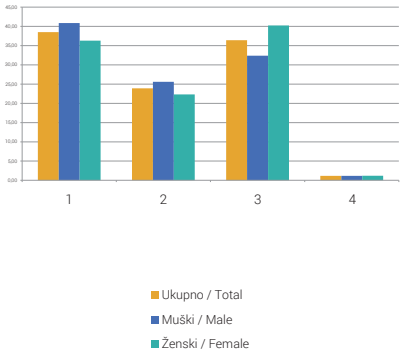

Stanovništvo staro 10 i više godina prema kompjuterskoj pismenosti i spolu (%), nivo RS
Population 10 years and over by computer literacy, age and sex, level RS

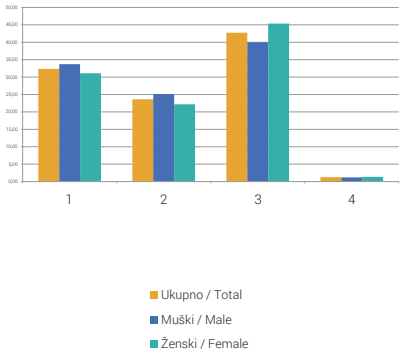

Stanovništvo staro 10 i više godina prema kompjuterskoj pismenosti i spolu (%), nivo BD BiH
Population 10 years and over by computer literacy, age and sex, level BD BiH

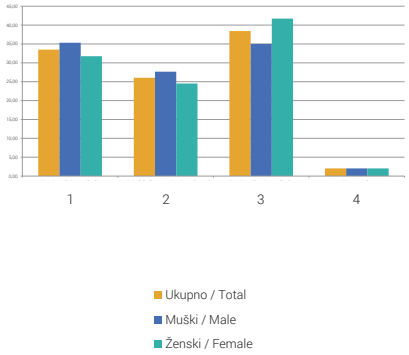

1 Kompjuterski pismena lica (%) / *Computer literate persons*
2 Lica koja djelimično poznaju rad na računaru (%) / *Persons who are partially familiar with the work on the computer*
3 Kompjuterski nepismena lica (%) / *Computer illiterate persons*
4 Nepoznato (%) / *Unknown*

5. STANOVNIŠTVO STARO 10 I VIŠE GODINA PREMA KOMPJUTERSKOJ PISMENOSTI, STAROSTI I SPOLU
Population aged 10 and over by computer literacy, age and sex

Teritorija	Starost	Spol	Ukupno	Računarski pismene osobe	Osobe koje djelimično poznaju rad na računaru	Računarski nepismene osobe	Nepoznato
Area	*Age*	*Sex*	*Total*	*Computer literate persons*	*Persons who are partially familiar with the work on the computer*	*Computer illiterate persons*	*Unknown*
BOSNA I HERCEGOVINA *BOSNIA AND HERZEGOVINA*	Ukupno/*Total*	Ukupno/*Total*	3.180.115	1.152.353	758.800	1.229.972	38.990
	Ukupno/*Total*	Muški/*Male*	1.551.947	593.012	395.395	545.075	18.465
	Ukupno/*Total*	Ženski/*Female*	1.628.168	559.341	363.405	684.897	20.525
	10-14	Ukupno/*Total*	192.675	97.517	74.169	9.795	11.194
	10-14	Muški/*Male*	98.653	49.882	37.957	5.027	5.787
	10-14	Ženski/*Female*	94.022	47.635	36.212	4.768	5.407
	15-19	Ukupno/*Total*	242.742	181.187	52.733	5.290	3.532
	15-19	Muški/*Male*	124.900	92.615	27.689	2.756	1.840
	15-19	Ženski/*Female*	117.842	88.572	25.044	2.534	1.692
	20-24	Ukupno/*Total*	228.056	168.132	50.321	7.402	2.201
	20-24	Muški/*Male*	116.883	86.201	26.143	3.416	1.123
	20-24	Ženski/*Female*	111.173	81.931	24.178	3.986	1.078
	25-29	Ukupno/*Total*	252.318	164.972	68.444	16.849	2.053
	25-29	Muški/*Male*	129.248	85.085	35.291	7.853	1.019
	25-29	Ženski/*Female*	123.070	79.887	33.153	8.996	1.034
	30-34	Ukupno/*Total*	252.633	138.309	80.951	31.426	1.947
	30-34	Muški/*Male*	128.593	71.022	41.458	15.172	941
	30-34	Ženski/*Female*	124.040	67.287	39.493	16.254	1.006
	35-39	Ukupno/*Total*	249.266	109.241	88.616	49.426	1.983
	35-39	Muški/*Male*	126.145	56.456	44.542	24.123	1.024
	35-39	Ženski/*Female*	123.121	52.785	44.074	25.303	959
	40-44	Ukupno/*Total*	241.138	82.623	86.254	70.377	1.884
	40-44	Muški/*Male*	121.595	43.707	44.392	32.580	916
	40-44	Ženski/*Female*	119.543	38.916	41.862	37.797	968
	45-49	Ukupno/*Total*	260.928	69.577	82.814	106.362	2.175
	45-49	Muški/*Male*	130.087	35.727	43.387	49.920	1.053
	45-49	Ženski/*Female*	130.841	33.850	39.427	56.442	1.122

nastavak/*continued*

Teritorija	Starost	Spol	Ukupno	Računarski pismene osobe	Osobe koje djelimično poznaju rad na računaru	Računarski nepismene osobe	Nepoznato
Area	*Age*	*Sex*	*Total*	*Computer literate persons*	*Persons who are partially familiar with the work on the computer*	*Computer illiterate persons*	*Unknown*
BOSNA I HERCEGOVINA *BOSNIA AND HERZEGOVINA*	50-54	Ukupno/*Total*	276.575	61.834	68.904	143.565	2.272
	50-54	Muški/*Male*	136.153	30.374	36.867	67.881	1.031
	50-54	Ženski/*Female*	140.422	31.460	32.037	75.684	1.241
	55-59	Ukupno/*Total*	258.537	41.315	48.018	167.097	2.107
	55-59	Muški/*Male*	125.576	20.809	26.139	77.673	955
	55-59	Ženski/*Female*	132.961	20.506	21.879	89.424	1.152
	60-64	Ukupno/*Total*	223.251	23.516	31.188	166.643	1.904
	60-64	Muški/*Male*	104.970	12.317	16.723	75.145	785
	60-64	Ženski/*Female*	118.281	11.199	14.465	91.498	1.119
	65-69	Ukupno/*Total*	153.569	9.020	15.046	128.065	1.438
	65-69	Muški/*Male*	69.066	5.405	8.199	54.870	592
	65-69	Ženski/*Female*	84.503	3.615	6.847	73.195	846
	70-74	Ukupno/*Total*	140.455	3.274	6.966	128.708	1.507
	70-74	Muški/*Male*	59.854	2.171	3.948	53.205	530
	70-74	Ženski/*Female*	80.601	1.103	3.018	75.503	977
	75 i više/ *75 and over*	Ukupno/*Total*	207.972	1.836	4.376	198.967	2.793
	75 i više/ *75 and over*	Muški/*Male*	80.224	1.241	2.660	75.454	869
	75 i više/ *75 and over*	Ženski/*Female*	127.748	595	1.716	123.513	1.924
FEDERACIJA BOSNE I HERCEGOVINE *FEDERATION OF BOSNIA AND HERZEGOVINA*	Ukupno/*Total*	Ukupno/*Total*	1.988.325	765.765	475.469	723.834	23.257
	Ukupno/*Total*	Muški/*Male*	969.343	396.058	248.143	313.947	11.195
	Ukupno/*Total*	Ženski/*Female*	1.018.982	369.707	227.326	409.887	12.062
	10-14	Ukupno/*Total*	126.053	66.070	46.864	6.061	7.058
	10-14	Muški/*Male*	64.493	33.784	23.860	3.157	3.692
	10-14	Ženski/*Female*	61.560	32.286	23.004	2.904	3.366
	15-19	Ukupno/*Total*	161.881	122.266	34.001	3.440	2.174
	15-19	Muški/*Male*	83.298	62.674	17.748	1.718	1.158
	15-19	Ženski/*Female*	78.583	59.592	16.253	1.722	1.016
	20-24	Ukupno/*Total*	150.902	112.347	32.464	4.768	1.323
	20-24	Muški/*Male*	77.103	57.615	16.734	2.076	678
	20-24	Ženski/*Female*	73.799	54.732	15.730	2.692	645

nastavak/*continued*

Teritorija	Starost	Spol	Ukupno	Računarski pismene osobe	Osobe koje djelimično poznaju rad na računaru	Računarski nepismene osobe	Nepoznato
Area	*Age*	*Sex*	*Total*	*Computer literate persons*	*Persons who are partially familiar with the work on the computer*	*Computer illiterate persons*	*Unknown*
FEDERACIJA BOSNE I HERCEGOVINE *FEDERATION OF BOSNIA AND HERZEGOVINA*	25-29	Ukupno/*Total*	164.203	108.873	43.495	10.610	1.225
	25-29	Muški/*Male*	84.119	56.445	22.327	4.741	606
	25-29	Ženski/*Female*	80.084	52.428	21.168	5.869	619
	30-34	Ukupno/*Total*	160.988	89.602	50.736	19.516	1.134
	30-34	Muški/*Male*	81.932	46.312	25.983	9.080	557
	30-34	Ženski/*Female*	79.056	43.290	24.753	10.436	577
	35-39	Ukupno/*Total*	157.715	70.781	55.135	30.610	1.189
	35-39	Muški/*Male*	78.939	36.501	27.658	14.165	615
	35-39	Ženski/*Female*	78.776	34.280	27.477	16.445	574
	40-44	Ukupno/*Total*	154.830	55.334	54.416	43.955	1.125
	40-44	Muški/*Male*	77.122	29.373	27.962	19.250	537
	40-44	Ženski/*Female*	77.708	25.961	26.454	24.705	588
	45-49	Ukupno/*Total*	167.109	47.197	52.127	66.490	1.295
	45-49	Muški/*Male*	82.594	24.533	27.570	29.860	631
	45-49	Ženski/*Female*	84.515	22.664	24.557	36.630	664
	50-54	Ukupno/*Total*	173.996	41.007	42.567	89.090	1.332
	50-54	Muški/*Male*	85.303	20.711	23.314	40.683	595
	50-54	Ženski/*Female*	88.693	20.296	19.253	48.407	737
	55-59	Ukupno/*Total*	156.089	26.892	28.845	99.138	1.214
	55-59	Muški/*Male*	75.568	13.827	16.014	45.160	567
	55-59	Ženski/*Female*	80.521	13.065	12.831	53.978	647
	60-64	Ukupno/*Total*	128.613	15.434	18.181	93.934	1.064
	60-64	Muški/*Male*	59.899	8.100	9.838	41.510	451
	60-64	Ženski/*Female*	68.714	7.334	8.343	52.424	613
	65-69	Ukupno/*Total*	88.391	6.157	9.210	72.217	807
	65-69	Muški/*Male*	39.438	3.652	4.924	30.530	332
	65-69	Ženski/*Female*	48.953	2.505	4.286	41.687	475
	70-74	Ukupno/*Total*	81.023	2.476	4.547	73.161	839
	70-74	Muški/*Male*	34.445	1.629	2.488	30.022	306
	70-74	Ženski/*Female*	46.578	847	2.059	43.139	533

nastavak/*continued*

Teritorija	Starost	Spol	Ukupno	Računarski pismene osobe	Osobe koje djelimično poznaju rad na računaru	Računarski nepismene osobe	Nepoznato
Area	*Age*	*Sex*	*Total*	*Computer literate persons*	*Persons who are partially familiar with the work on the computer*	*Computer illiterate persons*	*Unknown*
FEDERACIJA BOSNE I HERCEGOVINE *FEDERATION OF BOSNIA AND HERZEGOVINA*	75 i više/ *75 and over*	Ukupno/*Total*	116.532	1.329	2.881	110.844	1.478
	75 i više/ *75 and over*	Muški/*Male*	45.090	902	1.723	41.995	470
	75 i više/ *75 and over*	Ženski/*Female*	71.442	427	1.158	68.849	1.008
REPUBLIKA SRPSKA *REPUBLIKA SRPSKA*	Ukupno/*Total*	Ukupno/*Total*	1.116.751	361.446	263.780	477.307	14.218
	Ukupno/*Total*	Muški/*Male*	545.767	183.942	137.065	218.232	6.528
	Ukupno/*Total*	Ženski/*Female*	570.984	177.504	126.715	259.075	7.690
	10-14	Ukupno/*Total*	62.018	29.263	25.482	3.477	3.796
	10-14	Muški/*Male*	31.749	14.947	13.150	1.744	1.908
	10-14	Ženski/*Female*	30.269	14.316	12.332	1.733	1.888
	15-19	Ukupno/*Total*	75.538	55.135	17.468	1.710	1.225
	15-19	Muški/*Male*	38.883	28.012	9.289	973	609
	15-19	Ženski/*Female*	36.655	27.123	8.179	737	616
	20-24	Ukupno/*Total*	72.218	52.324	16.649	2.457	788
	20-24	Muški/*Male*	37.252	26.784	8.805	1.263	400
	20-24	Ženski/*Female*	34.966	25.540	7.844	1.194	388
	25-29	Ukupno/*Total*	82.386	52.327	23.386	5.920	753
	25-29	Muški/*Male*	42.221	26.712	12.180	2.951	378
	25-29	Ženski/*Female*	40.165	25.615	11.206	2.969	375
	30-34	Ukupno/*Total*	85.654	45.412	28.223	11.284	735
	30-34	Muški/*Male*	43.747	23.075	14.495	5.830	347
	30-34	Ženski/*Female*	41.907	22.337	13.728	5.454	388
	35-39	Ukupno/*Total*	85.445	35.942	31.140	17.650	713
	35-39	Muški/*Male*	44.081	18.598	15.715	9.402	366
	35-39	Ženski/*Female*	41.364	17.344	15.425	8.248	347
	40-44	Ukupno/*Total*	80.163	25.449	29.258	24.794	662
	40-44	Muški/*Male*	41.347	13.341	15.126	12.554	326
	40-44	Ženski/*Female*	38.816	12.108	14.132	12.240	336
	45-49	Ukupno/*Total*	87.246	20.904	28.241	37.336	765
	45-49	Muški/*Male*	44.057	10.423	14.477	18.794	363
	45-49	Ženski/*Female*	43.189	10.481	13.764	18.542	402

nastavak/*continued*

Teritorija	Starost	Spol	Ukupno	Računarski pismene osobe	Osobe koje djelimično poznaju rad na računaru	Računarski nepismene osobe	Nepoznato
Area	*Age*	*Sex*	*Total*	*Computer literate persons*	*Persons who are partially familiar with the work on the computer*	*Computer illiterate persons*	*Unknown*
REPUBLIKA SRPSKA *REPUBLIKA SRPSKA*	50-54	Ukupno/*Total*	96.006	19.558	24.529	51.089	830
	50-54	Muški/*Male*	47.525	9.019	12.559	25.568	379
	50-54	Ženski/*Female*	48.481	10.539	11.970	25.521	451
	55-59	Ukupno/*Total*	96.673	13.603	18.009	64.254	807
	55-59	Muški/*Male*	47.146	6.559	9.466	30.777	344
	55-59	Ženski/*Female*	49.527	7.044	8.543	33.477	463
	60-64	Ukupno/*Total*	89.490	7.597	12.254	68.858	781
	60-64	Muški/*Male*	42.672	3.975	6.472	31.907	318
	60-64	Ženski/*Female*	46.818	3.622	5.782	36.951	463
	65-69	Ukupno/*Total*	61.270	2.696	5.459	52.553	562
	65-69	Muški/*Male*	27.882	1.664	3.065	22.921	232
	65-69	Ženski/*Female*	33.388	1.032	2.394	29.632	330
	70-74	Ukupno/*Total*	56.073	749	2.259	52.452	613
	70-74	Muški/*Male*	23.950	509	1.367	21.868	206
	70-74	Ženski/*Female*	32.123	240	892	30.584	407
	75 i više/ *75 and over*	Ukupno/*Total*	86.571	487	1.423	83.473	1.188
	75 i više/ *75 and over*	Muški/*Male*	33.255	324	899	31.680	352
	75 i više/ *75 and over*	Ženski/*Female*	53.316	163	524	51.793	836
BRČKO DISTRIKT BOSNE I HERCEGOVINE *BRČKO DISTRICT OF BOSNIA AND HERZEGOVINA*	Ukupno/*Total*	Ukupno/*Total*	75.039	25.142	19.551	28.831	1.515
	Ukupno/*Total*	Muški/*Male*	36.837	13.012	10.187	12.896	742
	Ukupno/*Total*	Ženski/*Female*	38.202	12.130	9.364	15.935	773
	10-14	Ukupno/*Total*	4.604	2.184	1.823	257	340
	10-14	Muški/*Male*	2.411	1.151	947	126	187
	10-14	Ženski/*Female*	2.193	1.033	876	131	153
	15-19	Ukupno/*Total*	5.323	3.786	1.264	140	133
	15-19	Muški/*Male*	2.719	1.929	652	65	73
	15-19	Ženski/*Female*	2.604	1.857	612	75	60
	20-24	Ukupno/*Total*	4.936	3.461	1.208	177	90
	20-24	Muški/*Male*	2.528	1.802	604	77	45
	20-24	Ženski/*Female*	2.408	1.659	604	100	45

nastavak/*continued*

Teritorija	Starost	Spol	Ukupno	Računarski pismene osobe	Osobe koje djelimično poznaju rad na računaru	Računarski nepismene osobe	Nepoznato
Area	*Age*	*Sex*	*Total*	*Computer literate persons*	*Persons who are partially familiar with the work on the computer*	*Computer illiterate persons*	*Unknown*
BRČKO DISTRIKT BOSNE I HERCEGOVINE *BRČKO DISTRICT OF BOSNIA AND HERZEGOVINA*	25-29	Ukupno/*Total*	5.729	3.772	1.563	319	75
	25-29	Muški/*Male*	2.908	1.928	784	161	35
	25-29	Ženski/*Female*	2.821	1.844	779	158	40
	30-34	Ukupno/*Total*	5.991	3.295	1.992	626	78
	30-34	Muški/*Male*	2.914	1.635	980	262	37
	30-34	Ženski/*Female*	3.077	1.660	1.012	364	41
	35-39	Ukupno/*Total*	6.106	2.518	2.341	1.166	81
	35-39	Muški/*Male*	3.125	1.357	1.169	556	43
	35-39	Ženski/*Female*	2.981	1.161	1.172	610	38
	40-44	Ukupno/*Total*	6.145	1.840	2.580	1.628	97
	40-44	Muški/*Male*	3.126	993	1.304	776	53
	40-44	Ženski/*Female*	3.019	847	1.276	852	44
	45-49	Ukupno/*Total*	6.573	1.476	2.446	2.536	115
	45-49	Muški/*Male*	3.436	771	1.340	1.266	59
	45-49	Ženski/*Female*	3.137	705	1.106	1.270	56
	50-54	Ukupno/*Total*	6.573	1.269	1.808	3.386	110
	50-54	Muški/*Male*	3.325	644	994	1.630	57
	50-54	Ženski/*Female*	3.248	625	814	1.756	53
	55-59	Ukupno/*Total*	5.775	820	1.164	3.705	86
	55-59	Muški/*Male*	2.862	423	659	1.736	44
	55-59	Ženski/*Female*	2.913	397	505	1.969	42
	60-64	Ukupno/*Total*	5.148	485	753	3.851	59
	60-64	Muški/*Male*	2.399	242	413	1.728	16
	60-64	Ženski/*Female*	2.749	243	340	2.123	43
	65-69	Ukupno/*Total*	3.908	167	377	3.295	69
	65-69	Muški/*Male*	1.746	89	210	1.419	28
	65-69	Ženski/*Female*	2.162	78	167	1.876	41
	70-74	Ukupno/*Total*	3.359	49	160	3.095	55
	70-74	Muški/*Male*	1.459	33	93	1.315	18
	70-74	Ženski/*Female*	1.900	16	67	1.780	37

nastavak/*continued*

Teritorija	Starost	Spol	Ukupno	Računarski pismene osobe	Osobe koje djelimično poznaju rad na računaru	Računarski nepismene osobe	Nepoznato
Area	*Age*	*Sex*	*Total*	*Computer literate persons*	*Persons who are partially familiar with the work on the computer*	*Computer illiterate persons*	*Unknown*
BRČKO DISTRIKT BOSNE I HERCEGOVINE *BRČKO DISTRICT OF BOSNIA AND HERZEGOVINA*	75 i više/ *75 and over*	Ukupno/*Total*	4.869	20	72	4.650	127
	75 i više/ *75 and over*	Muški/*Male*	1.879	15	38	1.779	47
	75 i više/ *75 and over*	Ženski/*Female*	2.990	5	34	2.871	80

5.1 STANOVNIŠTVO STARO 10 I VIŠE GODINA PREMA KOMPJUTERSKOJ PISMENOSTI, STAROSTI I SPOLU, po općinama/gradovima
Population aged 10 years and over by computer literacy, age and sex, by muncipalities/cities

Teritorija	Starost	Spol	Ukupno	Računarski pismene osobe	Osobe koje djelimično poznaju rad na računaru	Računarski nepismene osobe	Nepoznato
Area	*Age*	*Sex*	*Total*	*Computer literate persons*	*Persons who are partially familiar with the work on the computer*	*Computer illiterate persons*	*Unknown*
BOSNA I HERCEGOVINA *BOSNIA AND HERZEGOVINA*	Ukupno/*Total*	Ukupno/*Total*	3.180.115	1.152.353	758.800	1.229.972	38.990
	Ukupno/*Total*	Muški/*Male*	1.551.947	593.012	395.395	545.075	18.465
	Ukupno/*Total*	Ženski/*Female*	1.628.168	559.341	363.405	684.897	20.525
	10-14	Ukupno/*Total*	192.675	97.517	74.169	9.795	11.194
	10-14	Muški/*Male*	98.653	49.882	37.957	5.027	5.787
	10-14	Ženski/*Female*	94.022	47.635	36.212	4.768	5.407
	15-19	Ukupno/*Total*	242.742	181.187	52.733	5.290	3.532
	15-19	Muški/*Male*	124.900	92.615	27.689	2.756	1.840
	15-19	Ženski/*Female*	117.842	88.572	25.044	2.534	1.692
	20-24	Ukupno/*Total*	228.056	168.132	50.321	7.402	2.201
	20-24	Muški/*Male*	116.883	86.201	26.143	3.416	1.123
	20-24	Ženski/*Female*	111.173	81.931	24.178	3.986	1.078
	25-29	Ukupno/*Total*	252.318	164.972	68.444	16.849	2.053
	25-29	Muški/*Male*	129.248	85.085	35.291	7.853	1.019
	25-29	Ženski/*Female*	123.070	79.887	33.153	8.996	1.034
	30-34	Ukupno/*Total*	252.633	138.309	80.951	31.426	1.947
	30-34	Muški/*Male*	128.593	71.022	41.458	15.172	941
	30-34	Ženski/*Female*	124.040	67.287	39.493	16.254	1.006
	35-39	Ukupno/*Total*	249.266	109.241	88.616	49.426	1.983
	35-39	Muški/*Male*	126.145	56.456	44.542	24.123	1.024
	35-39	Ženski/*Female*	123.121	52.785	44.074	25.303	959
	40-44	Ukupno/*Total*	241.138	82.623	86.254	70.377	1.884
	40-44	Muški/*Male*	121.595	43.707	44.392	32.580	916
	40-44	Ženski/*Female*	119.543	38.916	41.862	37.797	968
	45-49	Ukupno/*Total*	260.928	69.577	82.814	106.362	2.175
	45-49	Muški/*Male*	130.087	35.727	43.387	49.920	1.053
	45-49	Ženski/*Female*	130.841	33.850	39.427	56.442	1.122

nastavak/*continued*

Teritorija	Starost	Spol	Ukupno	Računarski pismene osobe	Osobe koje djelimično poznaju rad na računaru	Računarski nepismene osobe	Nepoznato
Area	*Age*	*Sex*	*Total*	*Computer literate persons*	*Persons who are partially familiar with the work on the computer*	*Computer illiterate persons*	*Unknown*
BOSNA I HERCEGOVINA *BOSNIA AND HERZEGOVINA*	50-54	Ukupno/*Total*	276.575	61.834	68.904	143.565	2.272
	50-54	Muški/*Male*	136.153	30.374	36.867	67.881	1.031
	50-54	Ženski/*Female*	140.422	31.460	32.037	75.684	1.241
	55-59	Ukupno/*Total*	258.537	41.315	48.018	167.097	2.107
	55-59	Muški/*Male*	125.576	20.809	26.139	77.673	955
	55-59	Ženski/*Female*	132.961	20.506	21.879	89.424	1.152
	60-64	Ukupno/*Total*	223.251	23.516	31.188	166.643	1.904
	60-64	Muški/*Male*	104.970	12.317	16.723	75.145	785
	60-64	Ženski/*Female*	118.281	11.199	14.465	91.498	1.119
	65-69	Ukupno/*Total*	153.569	9.020	15.046	128.065	1.438
	65-69	Muški/*Male*	69.066	5.405	8.199	54.870	592
	65-69	Ženski/*Female*	84.503	3.615	6.847	73.195	846
	70-74	Ukupno/*Total*	140.455	3.274	6.966	128.708	1.507
	70-74	Muški/*Male*	59.854	2.171	3.948	53.205	530
	70-74	Ženski/*Female*	80.601	1.103	3.018	75.503	977
	75 i više/ *75 and over*	Ukupno/*Total*	207.972	1.836	4.376	198.967	2.793
	75 i više/ *75 and over*	Muški/*Male*	80.224	1.241	2.660	75.454	869
	75 i više/ *75 and over*	Ženski/*Female*	127.748	595	1.716	123.513	1.924
FEDERACIJA BOSNE I HERCEGOVINE *FEDERATION OF BOSNIA AND HERZEGOVINA*	Ukupno/*Total*	Ukupno/*Total*	1.988.325	765.765	475.469	723.834	23.257
	Ukupno/*Total*	Muški/*Male*	969.343	396.058	248.143	313.947	11.195
	Ukupno/*Total*	Ženski/*Female*	1.018.982	369.707	227.326	409.887	12.062
	10-14	Ukupno/*Total*	126.053	66.070	46.864	6.061	7.058
	10-14	Muški/*Male*	64.493	33.784	23.860	3.157	3.692
	10-14	Ženski/*Female*	61.560	32.286	23.004	2.904	3.366
	15-19	Ukupno/*Total*	161.881	122.266	34.001	3.440	2.174
	15-19	Muški/*Male*	83.298	62.674	17.748	1.718	1.158
	15-19	Ženski/*Female*	78.583	59.592	16.253	1.722	1.016

nastavak/*continued*

Teritorija	Starost	Spol	Ukupno	Računarski pismene osobe	Osobe koje djelimično poznaju rad na računaru	Računarski nepismene osobe	Nepoznato
Area	*Age*	*Sex*	*Total*	*Computer literate persons*	*Persons who are partially familiar with the work on the computer*	*Computer illiterate persons*	*Unknown*
FEDERACIJA BOSNE I HERCEGOVINE *FEDERATION OF BOSNIA AND HERZEGOVINA*	20-24	Ukupno/*Total*	150.902	112.347	32.464	4.768	1.323
	20-24	Muški/*Male*	77.103	57.615	16.734	2.076	678
	20-24	Ženski/*Female*	73.799	54.732	15.730	2.692	645
	25-29	Ukupno/*Total*	164.203	108.873	43.495	10.610	1.225
	25-29	Muški/*Male*	84.119	56.445	22.327	4.741	606
	25-29	Ženski/*Female*	80.084	52.428	21.168	5.869	619
	30-34	Ukupno/*Total*	160.988	89.602	50.736	19.516	1.134
	30-34	Muški/*Male*	81.932	46.312	25.983	9.080	557
	30-34	Ženski/*Female*	79.056	43.290	24.753	10.436	577
	35-39	Ukupno/*Total*	157.715	70.781	55.135	30.610	1.189
	35-39	Muški/*Male*	78.939	36.501	27.658	14.165	615
	35-39	Ženski/*Female*	78.776	34.280	27.477	16.445	574
	40-44	Ukupno/*Total*	154.830	55.334	54.416	43.955	1.125
	40-44	Muški/*Male*	77.122	29.373	27.962	19.250	537
	40-44	Ženski/*Female*	77.708	25.961	26.454	24.705	588
	45-49	Ukupno/*Total*	167.109	47.197	52.127	66.490	1.295
	45-49	Muški/*Male*	82.594	24.533	27.570	29.860	631
	45-49	Ženski/*Female*	84.515	22.664	24.557	36.630	664
	50-54	Ukupno/*Total*	173.996	41.007	42.567	89.090	1.332
	50-54	Muški/*Male*	85.303	20.711	23.314	40.683	595
	50-54	Ženski/*Female*	88.693	20.296	19.253	48.407	737
	55-59	Ukupno/*Total*	156.089	26.892	28.845	99.138	1.214
	55-59	Muški/*Male*	75.568	13.827	16.014	45.160	567
	55-59	Ženski/*Female*	80.521	13.065	12.831	53.978	647
	60-64	Ukupno/*Total*	128.613	15.434	18.181	93.934	1.064
	60-64	Muški/*Male*	59.899	8.100	9.838	41.510	451
	60-64	Ženski/*Female*	68.714	7.334	8.343	52.424	613
	65-69	Ukupno/*Total*	88.391	6.157	9.210	72.217	807
	65-69	Muški/*Male*	39.438	3.652	4.924	30.530	332
	65-69	Ženski/*Female*	48.953	2.505	4.286	41.687	475

nastavak/*continued*

Teritorija	Starost	Spol	Ukupno	Računarski pismene osobe	Osobe koje djelimično poznaju rad na računaru	Računarski nepismene osobe	Nepoznato
Area	*Age*	*Sex*	*Total*	*Computer literate persons*	*Persons who are partially familiar with the work on the computer*	*Computer illiterate persons*	*Unknown*
FEDERACIJA BOSNE I HERCEGOVINE *FEDERATION OF BOSNIA AND HERZEGOVINA*	70-74	Ukupno/*Total*	81.023	2.476	4.547	73.161	839
	70-74	Muški/*Male*	34.445	1.629	2.488	30.022	306
	70-74	Ženski/*Female*	46.578	847	2.059	43.139	533
	75 i više/ *75 and over*	Ukupno/*Total*	116.532	1.329	2.881	110.844	1.478
	75 i više/ *75 and over*	Muški/*Male*	45.090	902	1.723	41.995	470
	75 i više/ *75 and over*	Ženski/*Female*	71.442	427	1.158	68.849	1.008
UNSKO-SANSKI KANTON *UNA-SANA CANTON*	Ukupno/*Total*	Ukupno/*Total*	242.679	83.648	73.479	81.349	4.203
	Ukupno/*Total*	Muški/*Male*	119.613	43.998	38.411	35.185	2.019
	Ukupno/*Total*	Ženski/*Female*	123.066	39.650	35.068	46.164	2.184
	10-14	Ukupno/*Total*	17.450	8.104	7.238	905	1.203
	10-14	Muški/*Male*	8.902	4.114	3.680	479	629
	10-14	Ženski/*Female*	8.548	3.990	3.558	426	574
	15-19	Ukupno/*Total*	21.328	14.358	5.982	566	422
	15-19	Muški/*Male*	11.007	7.322	3.155	289	241
	15-19	Ženski/*Female*	10.321	7.036	2.827	277	181
	20-24	Ukupno/*Total*	19.541	12.844	5.709	731	257
	20-24	Muški/*Male*	10.030	6.632	2.953	310	135
	20-24	Ženski/*Female*	9.511	6.212	2.756	421	122
	25-29	Ukupno/*Total*	20.912	11.758	7.405	1.518	231
	25-29	Muški/*Male*	10.851	6.234	3.800	707	110
	25-29	Ženski/*Female*	10.061	5.524	3.605	811	121
	30-34	Ukupno/*Total*	20.676	9.364	8.510	2.573	229
	30-34	Muški/*Male*	10.676	4.964	4.404	1.189	119
	30-34	Ženski/*Female*	10.000	4.400	4.106	1.384	110
	35-39	Ukupno/*Total*	21.564	7.895	9.449	3.988	232
	35-39	Muški/*Male*	10.867	4.236	4.673	1.831	127
	35-39	Ženski/*Female*	10.697	3.659	4.776	2.157	105
	40-44	Ukupno/*Total*	20.687	6.436	8.682	5.338	231
	40-44	Muški/*Male*	10.236	3.500	4.313	2.320	103
	40-44	Ženski/*Female*	10.451	2.936	4.369	3.018	128

nastavak/*continued*

Teritorija	Starost	Spol	Ukupno	Računarski pismene osobe	Osobe koje djelimično poznaju rad na računaru	Računarski nepismene osobe	Nepoznato
Area	*Age*	*Sex*	*Total*	*Computer literate persons*	*Persons who are partially familiar with the work on the computer*	*Computer illiterate persons*	*Unknown*
UNSKO-SANSKI KANTON *UNA-SANA CANTON*	45-49	Ukupno/*Total*	20.701	5.161	7.830	7.487	223
	45-49	Muški/*Male*	10.261	2.728	4.121	3.301	111
	45-49	Ženski/*Female*	10.440	2.433	3.709	4.186	112
	50-54	Ukupno/*Total*	20.224	3.935	5.806	10.245	238
	50-54	Muški/*Male*	9.978	2.101	3.277	4.504	96
	50-54	Ženski/*Female*	10.246	1.834	2.529	5.741	142
	55-59	Ukupno/*Total*	16.989	2.069	3.616	11.091	213
	55-59	Muški/*Male*	8.241	1.127	2.100	4.922	92
	55-59	Ženski/*Female*	8.748	942	1.516	6.169	121
	60-64	Ukupno/*Total*	13.344	1.077	1.797	10.292	178
	60-64	Muški/*Male*	6.329	609	1.056	4.590	74
	60-64	Ženski/*Female*	7.015	468	741	5.702	104
	65-69	Ukupno/*Total*	9.626	431	884	8.171	140
	65-69	Muški/*Male*	4.351	289	527	3.484	51
	65-69	Ženski/*Female*	5.275	142	357	4.687	89
	70-74	Ukupno/*Total*	8.824	136	388	8.145	155
	70-74	Muški/*Male*	3.767	95	240	3.385	47
	70-74	Ženski/*Female*	5.057	41	148	4.760	108
	75 i više/ *75 and over*	Ukupno/*Total*	10.813	80	183	10.299	251
	75 i više/ *75 and over*	Muški/*Male*	4.117	47	112	3.874	84
	75 i više/ *75 and over*	Ženski/*Female*	6.696	33	71	6.425	167
BIHAĆ	Ukupno/*Total*	Ukupno/*Total*	50.803	22.894	11.023	16.507	379
	Ukupno/*Total*	Muški/*Male*	24.264	11.611	5.459	7.024	170
	Ukupno/*Total*	Ženski/*Female*	26.539	11.283	5.564	9.483	209
	10-14	Ukupno/*Total*	3.393	2.100	1.055	108	130
	10-14	Muški/*Male*	1.663	1.022	517	62	62
	10-14	Ženski/*Female*	1.730	1.078	538	46	68
	15-19	Ukupno/*Total*	4.434	3.670	638	78	48
	15-19	Muški/*Male*	2.303	1.888	344	46	25
	15-19	Ženski/*Female*	2.131	1.782	294	32	23

nastavak/*continued*

Teritorija	Starost	Spol	Ukupno	Računarski pismene osobe	Osobe koje djelimično poznaju rad na računaru	Računarski nepismene osobe	Nepoznato
Area	*Age*	*Sex*	*Total*	*Computer literate persons*	*Persons who are partially familiar with the work on the computer*	*Computer illiterate persons*	*Unknown*
BIHAĆ	20-24	Ukupno/*Total*	3.937	3.293	556	64	24
	20-24	Muški/*Male*	1.992	1.677	280	26	9
	20-24	Ženski/*Female*	1.945	1.616	276	38	15
	25-29	Ukupno/*Total*	4.061	3.050	813	181	17
	25-29	Muški/*Male*	2.071	1.594	387	84	6
	25-29	Ženski/*Female*	1.990	1.456	426	97	11
	30-34	Ukupno/*Total*	3.814	2.393	1.030	375	16
	30-34	Muški/*Male*	1.877	1.194	486	189	8
	30-34	Ženski/*Female*	1.937	1.199	544	186	8
	35-39	Ukupno/*Total*	4.080	2.099	1.351	601	29
	35-39	Muški/*Male*	1.991	1.083	615	277	16
	35-39	Ženski/*Female*	2.089	1.016	736	324	13
	40-44	Ukupno/*Total*	4.198	1.824	1.431	927	16
	40-44	Muški/*Male*	1.946	920	632	389	5
	40-44	Ženski/*Female*	2.252	904	799	538	11
	45-49	Ukupno/*Total*	4.543	1.619	1.410	1.503	11
	45-49	Muški/*Male*	2.182	800	700	677	5
	45-49	Ženski/*Female*	2.361	819	710	826	6
	50-54	Ukupno/*Total*	4.429	1.337	1.147	1.931	14
	50-54	Muški/*Male*	2.151	657	606	879	9
	50-54	Ženski/*Female*	2.278	680	541	1.052	5
	55-59	Ukupno/*Total*	3.766	782	746	2.226	12
	55-59	Muški/*Male*	1.800	380	422	994	4
	55-59	Ženski/*Female*	1.966	402	324	1.232	8
	60-64	Ukupno/*Total*	3.027	455	435	2.123	14
	60-64	Muški/*Male*	1.404	226	227	945	6
	60-64	Ženski/*Female*	1.623	229	208	1.178	8
	65-69	Ukupno/*Total*	2.228	186	239	1.794	9
	65-69	Muški/*Male*	996	118	134	742	2
	65-69	Ženski/*Female*	1.232	68	105	1.052	7

nastavak/*continued*

Teritorija	Starost	Spol	Ukupno	Računarski pismene osobe	Osobe koje djelimično poznaju rad na računaru	Računarski nepismene osobe	Nepoznato
Area	*Age*	*Sex*	*Total*	*Computer literate persons*	*Persons who are partially familiar with the work on the computer*	*Computer illiterate persons*	*Unknown*
BIHAĆ	70-74	Ukupno/*Total*	2.168	55	115	1.984	14
	70-74	Muški/*Male*	913	31	74	805	3
	70-74	Ženski/*Female*	1.255	24	41	1.179	11
	75 i više/ *75 and over*	Ukupno/*Total*	2.725	31	57	2.612	25
	75 i više/ *75 and over*	Muški/*Male*	975	21	35	909	10
	75 i više/ *75 and over*	Ženski/*Female*	1.750	10	22	1.703	15
BOSANSKA KRUPA	Ukupno/*Total*	Ukupno/*Total*	22.627	7.036	6.384	8.884	323
	Ukupno/*Total*	Muški/*Male*	11.065	3.700	3.335	3.865	165
	Ukupno/*Total*	Ženski/*Female*	11.562	3.336	3.049	5.019	158
	10-14	Ukupno/*Total*	1.612	689	723	83	117
	10-14	Muški/*Male*	846	357	380	37	72
	10-14	Ženski/*Female*	766	332	343	46	45
	15-19	Ukupno/*Total*	2.034	1.339	601	63	31
	15-19	Muški/*Male*	1.051	686	307	41	17
	15-19	Ženski/*Female*	983	653	294	22	14
	20-24	Ukupno/*Total*	1.750	1.121	513	98	18
	20-24	Muški/*Male*	903	581	270	42	10
	20-24	Ženski/*Female*	847	540	243	56	8
	25-29	Ukupno/*Total*	1.879	968	691	206	14
	25-29	Muški/*Male*	960	511	355	90	4
	25-29	Ženski/*Female*	919	457	336	116	10
	30-34	Ukupno/*Total*	1.763	722	725	299	17
	30-34	Muški/*Male*	909	392	384	125	8
	30-34	Ženski/*Female*	854	330	341	174	9
	35-39	Ukupno/*Total*	1.924	646	789	474	15
	35-39	Muški/*Male*	930	329	383	206	12
	35-39	Ženski/*Female*	994	317	406	268	3
	40-44	Ukupno/*Total*	1.793	514	688	575	16
	40-44	Muški/*Male*	873	276	345	247	5
	40-44	Ženski/*Female*	920	238	343	328	11

nastavak/*continued*

Teritorija	Starost	Spol	Ukupno	Računarski pismene osobe	Osobe koje djelimično poznaju rad na računaru	Računarski nepismene osobe	Nepoznato
Area	*Age*	*Sex*	*Total*	*Computer literate persons*	*Persons who are partially familiar with the work on the computer*	*Computer illiterate persons*	*Unknown*
BOSANSKA KRUPA	45-49	Ukupno/*Total*	1.833	407	609	806	11
	45-49	Muški/*Male*	899	219	329	346	5
	45-49	Ženski/*Female*	934	188	280	460	6
	50-54	Ukupno/*Total*	1.962	334	441	1.174	13
	50-54	Muški/*Male*	956	179	248	523	6
	50-54	Ženski/*Female*	1.006	155	193	651	7
	55-59	Ukupno/*Total*	1.714	167	310	1.220	17
	55-59	Muški/*Male*	816	86	172	550	8
	55-59	Ženski/*Female*	898	81	138	670	9
	60-64	Ukupno/*Total*	1.327	81	163	1.068	15
	60-64	Muški/*Male*	646	53	90	497	6
	60-64	Ženski/*Female*	681	28	73	571	9
	65-69	Ukupno/*Total*	991	34	71	868	18
	65-69	Muški/*Male*	439	24	36	373	6
	65-69	Ženski/*Female*	552	10	35	495	12
	70-74	Ukupno/*Total*	881	7	45	821	8
	70-74	Muški/*Male*	382	4	27	348	3
	70-74	Ženski/*Female*	499	3	18	473	5
	75 i više/ *75 and over*	Ukupno/*Total*	1.164	7	15	1.129	13
	75 i više/ *75 and over*	Muški/*Male*	455	3	9	440	3
	75 i više/ *75 and over*	Ženski/*Female*	709	4	6	689	10
BOSANSKI PETROVAC	Ukupno/*Total*	Ukupno/*Total*	6.755	1.679	1.414	3.500	162
	Ukupno/*Total*	Muški/*Male*	3.394	864	788	1.677	65
	Ukupno/*Total*	Ženski/*Female*	3.361	815	626	1.823	97
	10-14	Ukupno/*Total*	388	173	176	18	21
	10-14	Muški/*Male*	208	91	97	11	9
	10-14	Ženski/*Female*	180	82	79	7	12
	15-19	Ukupno/*Total*	440	311	114	9	6
	15-19	Muški/*Male*	244	162	73	7	2
	15-19	Ženski/*Female*	196	149	41	2	4

nastavak/*continued*

Teritorija	Starost	Spol	Ukupno	Računarski pismene osobe	Osobe koje djelimično poznaju rad na računaru	Računarski nepismene osobe	Nepoznato
Area	*Age*	*Sex*	*Total*	*Computer literate persons*	*Persons who are partially familiar with the work on the computer*	*Computer illiterate persons*	*Unknown*
BOSANSKI PETROVAC	20-24	Ukupno/*Total*	336	230	87	16	3
	20-24	Muški/*Male*	162	109	45	7	1
	20-24	Ženski/*Female*	174	121	42	9	2
	25-29	Ukupno/*Total*	378	222	109	39	8
	25-29	Muški/*Male*	205	115	67	20	3
	25-29	Ženski/*Female*	173	107	42	19	5
	30-34	Ukupno/*Total*	414	183	146	80	5
	30-34	Muški/*Male*	230	98	80	50	2
	30-34	Ženski/*Female*	184	85	66	30	3
	35-39	Ukupno/*Total*	418	133	165	116	4
	35-39	Muški/*Male*	211	64	81	64	2
	35-39	Ženski/*Female*	207	69	84	52	2
	40-44	Ukupno/*Total*	457	102	146	197	12
	40-44	Muški/*Male*	232	53	79	96	4
	40-44	Ženski/*Female*	225	49	67	101	8
	45-49	Ukupno/*Total*	501	111	134	241	15
	45-49	Muški/*Male*	274	56	75	133	10
	45-49	Ženski/*Female*	227	55	59	108	5
	50-54	Ukupno/*Total*	589	88	133	352	16
	50-54	Muški/*Male*	328	43	80	197	8
	50-54	Ženski/*Female*	261	45	53	155	8
	55-59	Ukupno/*Total*	623	63	100	450	10
	55-59	Muški/*Male*	325	34	47	240	4
	55-59	Ženski/*Female*	298	29	53	210	6
	60-64	Ukupno/*Total*	495	40	57	387	11
	60-64	Muški/*Male*	257	22	33	197	5
	60-64	Ženski/*Female*	238	18	24	190	6
	65-69	Ukupno/*Total*	414	18	26	361	9
	65-69	Muški/*Male*	182	12	15	152	3
	65-69	Ženski/*Female*	232	6	11	209	6

nastavak/*continued*

Teritorija	Starost	Spol	Ukupno	Računarski pismene osobe	Osobe koje djelimično poznaju rad na računaru	Računarski nepismene osobe	Nepoznato
Area	*Age*	*Sex*	*Total*	*Computer literate persons*	*Persons who are partially familiar with the work on the computer*	*Computer illiterate persons*	*Unknown*
BOSANSKI PETROVAC	70-74	Ukupno/*Total*	454	4	10	424	16
	70-74	Muški/*Male*	180	4	6	167	3
	70-74	Ženski/*Female*	274	-	4	257	13
	75 i više/ *75 and over*	Ukupno/*Total*	848	1	11	810	26
	75 i više/ *75 and over*	Muški/*Male*	356	1	10	336	9
	75 i više/ *75 and over*	Ženski/*Female*	492	-	1	474	17
BUŽIM	Ukupno/*Total*	Ukupno/*Total*	16.590	5.703	5.581	4.612	694
	Ukupno/*Total*	Muški/*Male*	8.478	3.160	3.035	1.945	338
	Ukupno/*Total*	Ženski/*Female*	8.112	2.543	2.546	2.667	356
	10-14	Ukupno/*Total*	1.469	629	583	69	188
	10-14	Muški/*Male*	764	318	307	40	99
	10-14	Ženski/*Female*	705	311	276	29	89
	15-19	Ukupno/*Total*	1.893	1.204	576	45	68
	15-19	Muški/*Male*	988	603	324	23	38
	15-19	Ženski/*Female*	905	601	252	22	30
	20-24	Ukupno/*Total*	1.572	967	487	74	44
	20-24	Muški/*Male*	806	498	257	29	22
	20-24	Ženski/*Female*	766	469	230	45	22
	25-29	Ukupno/*Total*	1.611	829	620	107	55
	25-29	Muški/*Male*	878	485	313	52	28
	25-29	Ženski/*Female*	733	344	307	55	27
	30-34	Ukupno/*Total*	1.607	647	711	196	53
	30-34	Muški/*Male*	909	371	415	91	32
	30-34	Ženski/*Female*	698	276	296	105	21
	35-39	Ukupno/*Total*	1.666	549	759	313	45
	35-39	Muški/*Male*	850	322	374	133	21
	35-39	Ženski/*Female*	816	227	385	180	24
	40-44	Ukupno/*Total*	1.412	361	658	353	40
	40-44	Muški/*Male*	736	229	336	150	21
	40-44	Ženski/*Female*	676	132	322	203	19

nastavak/*continued*

Teritorija	Starost	Spol	Ukupno	Računarski pismene osobe	Osobe koje djelimično poznaju rad na računaru	Računarski nepismene osobe	Nepoznato
Area	*Age*	*Sex*	*Total*	*Computer literate persons*	*Persons who are partially familiar with the work on the computer*	*Computer illiterate persons*	*Unknown*
BUŽIM	45-49	Ukupno/*Total*	1.265	277	508	439	41
	45-49	Muški/*Male*	642	169	276	179	18
	45-49	Ženski/*Female*	623	108	232	260	23
	50-54	Ukupno/*Total*	1.145	146	345	616	38
	50-54	Muški/*Male*	555	93	217	233	12
	50-54	Ženski/*Female*	590	53	128	383	26
	55-59	Ukupno/*Total*	917	67	173	642	35
	55-59	Muški/*Male*	463	53	115	281	14
	55-59	Ženski/*Female*	454	14	58	361	21
	60-64	Ukupno/*Total*	645	12	84	515	34
	60-64	Muški/*Male*	297	9	51	224	13
	60-64	Ženski/*Female*	348	3	33	291	21
	65-69	Ukupno/*Total*	498	10	42	424	22
	65-69	Muški/*Male*	224	7	30	179	8
	65-69	Ženski/*Female*	274	3	12	245	14
	70-74	Ukupno/*Total*	430	2	21	396	11
	70-74	Muški/*Male*	178	2	11	163	2
	70-74	Ženski/*Female*	252	-	10	233	9
	75 i više/ *75 and over*	Ukupno/*Total*	460	3	14	423	20
	75 i više/ *75 and over*	Muški/*Male*	188	1	9	168	10
	75 i više/ *75 and over*	Ženski/*Female*	272	2	5	255	10
CAZIN	Ukupno/*Total*	Ukupno/*Total*	58.017	19.837	19.500	17.538	1.142
	Ukupno/*Total*	Muški/*Male*	28.875	10.642	10.213	7.469	551
	Ukupno/*Total*	Ženski/*Female*	29.142	9.195	9.287	10.069	591
	10-14	Ukupno/*Total*	4.356	2.016	1.797	212	331
	10-14	Muški/*Male*	2.241	1.045	907	114	175
	10-14	Ženski/*Female*	2.115	971	890	98	156
	15-19	Ukupno/*Total*	4.948	3.190	1.525	116	117
	15-19	Muški/*Male*	2.507	1.626	769	45	67
	15-19	Ženski/*Female*	2.441	1.564	756	71	50

nastavak/*continued*

Teritorija	Starost	Spol	Ukupno	Računarski pismene osobe	Osobe koje djelimično poznaju rad na računaru	Računarski nepismene osobe	Nepoznato
Area	*Age*	*Sex*	*Total*	*Computer literate persons*	*Persons who are partially familiar with the work on the computer*	*Computer illiterate persons*	*Unknown*
CAZIN	20-24	Ukupno/*Total*	5.049	3.149	1.628	190	82
	20-24	Muški/*Male*	2.588	1.644	815	89	40
	20-24	Ženski/*Female*	2.461	1.505	813	101	42
	25-29	Ukupno/*Total*	5.415	2.892	2.060	393	70
	25-29	Muški/*Male*	2.802	1.557	1.037	172	36
	25-29	Ženski/*Female*	2.613	1.335	1.023	221	34
	30-34	Ukupno/*Total*	5.425	2.317	2.362	673	73
	30-34	Muški/*Male*	2.765	1.249	1.174	305	37
	30-34	Ženski/*Female*	2.660	1.068	1.188	368	36
	35-39	Ukupno/*Total*	5.606	1.884	2.639	1.019	64
	35-39	Muški/*Male*	2.839	1.024	1.327	455	33
	35-39	Ženski/*Female*	2.767	860	1.312	564	31
	40-44	Ukupno/*Total*	5.482	1.602	2.476	1.334	70
	40-44	Muški/*Male*	2.738	891	1.273	539	35
	40-44	Ženski/*Female*	2.744	711	1.203	795	35
	45-49	Ukupno/*Total*	5.175	1.252	2.143	1.718	62
	45-49	Muški/*Male*	2.632	688	1.188	725	31
	45-49	Ženski/*Female*	2.543	564	955	993	31
	50-54	Ukupno/*Total*	4.738	864	1.471	2.344	59
	50-54	Muški/*Male*	2.396	502	856	1.010	28
	50-54	Ženski/*Female*	2.342	362	615	1.334	31
	55-59	Ukupno/*Total*	3.514	402	772	2.291	49
	55-59	Muški/*Male*	1.717	244	473	980	20
	55-59	Ženski/*Female*	1.797	158	299	1.311	29
	60-64	Ukupno/*Total*	2.694	155	356	2.147	36
	60-64	Muški/*Male*	1.285	99	227	948	11
	60-64	Ženski/*Female*	1.409	56	129	1.199	25
	65-69	Ukupno/*Total*	2.024	71	178	1.745	30
	65-69	Muški/*Male*	909	43	113	741	12
	65-69	Ženski/*Female*	1.115	28	65	1.004	18

nastavak/*continued*

Teritorija	Starost	Spol	Ukupno	Računarski pismene osobe	Osobe koje djelimično poznaju rad na računaru	Računarski nepismene osobe	Nepoznato
Area	*Age*	*Sex*	*Total*	*Computer literate persons*	*Persons who are partially familiar with the work on the computer*	*Computer illiterate persons*	*Unknown*
CAZIN	70-74	Ukupno/*Total*	1.763	29	65	1.622	47
	70-74	Muški/*Male*	781	24	40	703	14
	70-74	Ženski/*Female*	982	5	25	919	33
	75 i više/ *75 and over*	Ukupno/*Total*	1.828	14	28	1.734	52
	75 i više/ *75 and over*	Muški/*Male*	675	6	14	643	12
	75 i više/ *75 and over*	Ženski/*Female*	1.153	8	14	1.091	40
KLJUČ	Ukupno/*Total*	Ukupno/*Total*	15.236	5.319	4.609	5.087	221
	Ukupno/*Total*	Muški/*Male*	7.604	2.778	2.494	2.213	119
	Ukupno/*Total*	Ženski/*Female*	7.632	2.541	2.115	2.874	102
	10-14	Ukupno/*Total*	986	497	401	28	60
	10-14	Muški/*Male*	504	252	203	16	33
	10-14	Ženski/*Female*	482	245	198	12	27
	15-19	Ukupno/*Total*	1.256	916	297	22	21
	15-19	Muški/*Male*	647	443	176	10	18
	15-19	Ženski/*Female*	609	473	121	12	3
	20-24	Ukupno/*Total*	1.156	828	299	18	11
	20-24	Muški/*Male*	588	407	170	6	5
	20-24	Ženski/*Female*	568	421	129	12	6
	25-29	Ukupno/*Total*	1.192	789	361	34	8
	25-29	Muški/*Male*	622	405	199	12	6
	25-29	Ženski/*Female*	570	384	162	22	2
	30-34	Ukupno/*Total*	1.257	646	529	69	13
	30-34	Muški/*Male*	652	351	265	30	6
	30-34	Ženski/*Female*	605	295	264	39	7
	35-39	Ukupno/*Total*	1.365	543	625	185	12
	35-39	Muški/*Male*	701	291	309	95	6
	35-39	Ženski/*Female*	664	252	316	90	6
	40-44	Ukupno/*Total*	1.339	406	638	279	16
	40-44	Muški/*Male*	683	232	323	121	7
	40-44	Ženski/*Female*	656	174	315	158	9

nastavak/*continued*

Teritorija	Starost	Spol	Ukupno	Računarski pismene osobe	Osobe koje djelimično poznaju rad na računaru	Računarski nepismene osobe	Nepoznato
Area	*Age*	*Sex*	*Total*	*Computer literate persons*	*Persons who are partially familiar with the work on the computer*	*Computer illiterate persons*	*Unknown*
KLJUČ	45-49	Ukupno/*Total*	1.302	317	548	429	8
	45-49	Muški/*Male*	666	170	287	204	5
	45-49	Ženski/*Female*	636	147	261	225	3
	50-54	Ukupno/*Total*	1.311	203	434	655	19
	50-54	Muški/*Male*	671	109	261	293	8
	50-54	Ženski/*Female*	640	94	173	362	11
	55-59	Ukupno/*Total*	1.152	97	267	768	20
	55-59	Muški/*Male*	573	58	172	333	10
	55-59	Ženski/*Female*	579	39	95	435	10
	60-64	Ukupno/*Total*	968	56	127	774	11
	60-64	Muški/*Male*	459	43	72	338	6
	60-64	Ženski/*Female*	509	13	55	436	5
	65-69	Ukupno/*Total*	536	17	50	462	7
	65-69	Muški/*Male*	239	13	35	188	3
	65-69	Ženski/*Female*	297	4	15	274	4
	70-74	Ukupno/*Total*	584	2	23	551	8
	70-74	Muški/*Male*	255	2	17	232	4
	70-74	Ženski/*Female*	329	-	6	319	4
	75 i više/ *75 and over*	Ukupno/*Total*	832	2	10	813	7
	75 i više/ *75 and over*	Muški/*Male*	344	2	5	335	2
	75 i više/ *75 and over*	Ženski/*Female*	488	-	5	478	5
SANSKI MOST	Ukupno/*Total*	Ukupno/*Total*	37.819	13.107	12.089	11.778	845
	Ukupno/*Total*	Muški/*Male*	18.952	6.951	6.355	5.238	408
	Ukupno/*Total*	Ženski/*Female*	18.867	6.156	5.734	6.540	437
	10-14	Ukupno/*Total*	2.473	1.107	1.066	104	196
	10-14	Muški/*Male*	1.271	584	532	51	104
	10-14	Ženski/*Female*	1.202	523	534	53	92
	15-19	Ukupno/*Total*	3.121	2.120	865	57	79
	15-19	Muški/*Male*	1.640	1.096	470	30	44
	15-19	Ženski/*Female*	1.481	1.024	395	27	35

nastavak/*continued*

Teritorija	Starost	Spol	Ukupno	Računarski pismene osobe	Osobe koje djelimično poznaju rad na računaru	Računarski nepismene osobe	Nepoznato
Area	*Age*	*Sex*	*Total*	*Computer literate persons*	*Persons who are partially familiar with the work on the computer*	*Computer illiterate persons*	*Unknown*
SANSKI MOST	20-24	Ukupno/*Total*	2.644	1.801	755	37	51
	20-24	Muški/*Male*	1.386	939	395	18	34
	20-24	Ženski/*Female*	1.258	862	360	19	17
	25-29	Ukupno/*Total*	3.049	1.846	1.057	106	40
	25-29	Muški/*Male*	1.545	936	537	55	17
	25-29	Ženski/*Female*	1.504	910	520	51	23
	30-34	Ukupno/*Total*	3.017	1.546	1.244	194	33
	30-34	Muški/*Male*	1.572	804	674	83	11
	30-34	Ženski/*Female*	1.445	742	570	111	22
	35-39	Ukupno/*Total*	3.345	1.373	1.543	391	38
	35-39	Muški/*Male*	1.692	734	770	165	23
	35-39	Ženski/*Female*	1.653	639	773	226	15
	40-44	Ukupno/*Total*	3.389	1.166	1.480	695	48
	40-44	Muški/*Male*	1.724	650	719	331	24
	40-44	Ženski/*Female*	1.665	516	761	364	24
	45-49	Ukupno/*Total*	3.424	818	1.491	1.056	59
	45-49	Muški/*Male*	1.796	455	795	516	30
	45-49	Ženski/*Female*	1.628	363	696	540	29
	50-54	Ukupno/*Total*	3.391	687	1.164	1.482	58
	50-54	Muški/*Male*	1.709	372	643	674	20
	50-54	Ženski/*Female*	1.682	315	521	808	38
	55-59	Ukupno/*Total*	2.881	340	809	1.683	49
	55-59	Muški/*Male*	1.416	191	439	762	24
	55-59	Ženski/*Female*	1.465	149	370	921	25
	60-64	Ukupno/*Total*	2.338	186	364	1.746	42
	60-64	Muški/*Male*	1.141	106	228	788	19
	60-64	Ženski/*Female*	1.197	80	136	958	23
	65-69	Ukupno/*Total*	1.546	69	155	1.291	31
	65-69	Muški/*Male*	740	51	94	582	13
	65-69	Ženski/*Female*	806	18	61	709	18

nastavak/*continued*

Teritorija	Starost	Spol	Ukupno	Računarski pismene osobe	Osobe koje djelimično poznaju rad na računaru	Računarski nepismene osobe	Nepoznato
Area	*Age*	*Sex*	*Total*	*Computer literate persons*	*Persons who are partially familiar with the work on the computer*	*Computer illiterate persons*	*Unknown*
SANSKI MOST	70-74	Ukupno/*Total*	1.403	30	67	1.270	36
	70-74	Muški/*Male*	604	22	40	529	13
	70-74	Ženski/*Female*	799	8	27	741	23
	75 i više/ *75 and over*	Ukupno/*Total*	1.798	18	29	1.666	85
	75 i više/ *75 and over*	Muški/*Male*	716	11	19	654	32
	75 i više/ *75 and over*	Ženski/*Female*	1.082	7	10	1.012	53
VELIKA KLADUŠA	Ukupno/*Total*	Ukupno/*Total*	34.832	8.073	12.879	13.443	437
	Ukupno/*Total*	Muški/*Male*	16.981	4.292	6.732	5.754	203
	Ukupno/*Total*	Ženski/*Female*	17.851	3.781	6.147	7.689	234
	10-14	Ukupno/*Total*	2.773	893	1.437	283	160
	10-14	Muški/*Male*	1.405	445	737	148	75
	10-14	Ženski/*Female*	1.368	448	700	135	85
	15-19	Ukupno/*Total*	3.202	1.608	1.366	176	52
	15-19	Muški/*Male*	1.627	818	692	87	30
	15-19	Ženski/*Female*	1.575	790	674	89	22
	20-24	Ukupno/*Total*	3.097	1.455	1.384	234	24
	20-24	Muški/*Male*	1.605	777	721	93	14
	20-24	Ženski/*Female*	1.492	678	663	141	10
	25-29	Ukupno/*Total*	3.327	1.162	1.694	452	19
	25-29	Muški/*Male*	1.768	631	905	222	10
	25-29	Ženski/*Female*	1.559	531	789	230	9
	30-34	Ukupno/*Total*	3.379	910	1.763	687	19
	30-34	Muški/*Male*	1.762	505	926	316	15
	30-34	Ženski/*Female*	1.617	405	837	371	4
	35-39	Ukupno/*Total*	3.160	668	1.578	889	25
	35-39	Muški/*Male*	1.653	389	814	436	14
	35-39	Ženski/*Female*	1.507	279	764	453	11
	40-44	Ukupno/*Total*	2.617	461	1.165	978	13
	40-44	Muški/*Male*	1.304	249	606	447	2
	40-44	Ženski/*Female*	1.313	212	559	531	11

nastavak/*continued*

Teritorija	Starost	Spol	Ukupno	Računarski pismene osobe	Osobe koje djelimično poznaju rad na računaru	Računarski nepismene osobe	Nepoznato
Area	*Age*	*Sex*	*Total*	*Computer literate persons*	*Persons who are partially familiar with the work on the computer*	*Computer illiterate persons*	*Unknown*
VELIKA KLADUŠA	45-49	Ukupno/*Total*	2.658	360	987	1.295	16
	45-49	Muški/*Male*	1.170	171	471	521	7
	45-49	Ženski/*Female*	1.488	189	516	774	9
	50-54	Ukupno/*Total*	2.659	276	671	1.691	21
	50-54	Muški/*Male*	1.212	146	366	695	5
	50-54	Ženski/*Female*	1.447	130	305	996	16
	55-59	Ukupno/*Total*	2.422	151	439	1.811	21
	55-59	Muški/*Male*	1.131	81	260	782	8
	55-59	Ženski/*Female*	1.291	70	179	1.029	13
	60-64	Ukupno/*Total*	1.850	92	211	1.532	15
	60-64	Muški/*Male*	840	51	128	653	8
	60-64	Ženski/*Female*	1.010	41	83	879	7
	65-69	Ukupno/*Total*	1.389	26	123	1.226	14
	65-69	Muški/*Male*	622	21	70	527	4
	65-69	Ženski/*Female*	767	5	53	699	10
	70-74	Ukupno/*Total*	1.141	7	42	1.077	15
	70-74	Muški/*Male*	474	6	25	438	5
	70-74	Ženski/*Female*	667	1	17	639	10
	75 i više/ *75 and over*	Ukupno/*Total*	1.158	4	19	1.112	23
	75 i više/ *75 and over*	Muški/*Male*	408	2	11	389	6
	75 i više/ *75 and over*	Ženski/*Female*	750	2	8	723	17
POSAVSKI KANTON *POSAVINA CANTON*	Ukupno/*Total*	Ukupno/*Total*	39.884	12.875	10.810	15.350	849
	Ukupno/*Total*	Muški/*Male*	19.979	6.862	5.753	6.941	423
	Ukupno/*Total*	Ženski/*Female*	19.905	6.013	5.057	8.409	426
	10-14	Ukupno/*Total*	2.466	1.149	1.032	113	172
	10-14	Muški/*Male*	1.323	597	565	62	99
	10-14	Ženski/*Female*	1.143	552	467	51	73
	15-19	Ukupno/*Total*	3.016	2.095	777	57	87
	15-19	Muški/*Male*	1.560	1.083	395	31	51
	15-19	Ženski/*Female*	1.456	1.012	382	26	36

nastavak/*continued*

Teritorija	Starost	Spol	Ukupno	Računarski pismene osobe	Osobe koje djelimično poznaju rad na računaru	Računarski nepismene osobe	Nepoznato
Area	*Age*	*Sex*	*Total*	*Computer literate persons*	*Persons who are partially familiar with the work on the computer*	*Computer illiterate persons*	*Unknown*
POSAVSKI KANTON *POSAVINA CANTON*	20-24	Ukupno/*Total*	2.841	2.078	652	47	64
	20-24	Muški/*Male*	1.509	1.108	343	25	33
	20-24	Ženski/*Female*	1.332	970	309	22	31
	25-29	Ukupno/*Total*	2.823	1.866	800	102	55
	25-29	Muški/*Male*	1.473	983	412	49	29
	25-29	Ženski/*Female*	1.350	883	388	53	26
	30-34	Ukupno/*Total*	2.680	1.377	1.023	239	41
	30-34	Muški/*Male*	1.369	733	498	119	19
	30-34	Ženski/*Female*	1.311	644	525	120	22
	35-39	Ukupno/*Total*	3.058	1.180	1.256	571	51
	35-39	Muški/*Male*	1.544	592	631	295	26
	35-39	Ženski/*Female*	1.514	588	625	276	25
	40-44	Ukupno/*Total*	3.579	1.039	1.537	953	50
	40-44	Muški/*Male*	1.877	560	800	488	29
	40-44	Ženski/*Female*	1.702	479	737	465	21
	45-49	Ukupno/*Total*	4.072	899	1.573	1.541	59
	45-49	Muški/*Male*	2.195	524	861	785	25
	45-49	Ženski/*Female*	1.877	375	712	756	34
	50-54	Ukupno/*Total*	3.535	655	1.011	1.793	76
	50-54	Muški/*Male*	1.868	347	565	918	38
	50-54	Ženski/*Female*	1.667	308	446	875	38
	55-59	Ukupno/*Total*	2.797	283	569	1.911	34
	55-59	Muški/*Male*	1.443	180	331	916	16
	55-59	Ženski/*Female*	1.354	103	238	995	18
	60-64	Ukupno/*Total*	2.498	154	315	1.984	45
	60-64	Muški/*Male*	1.178	85	188	889	16
	60-64	Ženski/*Female*	1.320	69	127	1.095	29
	65-69	Ukupno/*Total*	2.138	70	170	1.861	37
	65-69	Muški/*Male*	965	53	108	790	14
	65-69	Ženski/*Female*	1.173	17	62	1.071	23

nastavak/*continued*

Teritorija	Starost	Spol	Ukupno	Računarski pismene osobe	Osobe koje djelimično poznaju rad na računaru	Računarski nepismene osobe	Nepoznato
Area	*Age*	*Sex*	*Total*	*Computer literate persons*	*Persons who are partially familiar with the work on the computer*	*Computer illiterate persons*	*Unknown*
POSAVSKI KANTON *POSAVINA CANTON*	70-74	Ukupno/*Total*	1.934	13	58	1.824	39
	70-74	Muški/*Male*	832	8	37	769	18
	70-74	Ženski/*Female*	1.102	5	21	1.055	21
	75 i više/ *75 and over*	Ukupno/*Total*	2.447	17	37	2.354	39
	75 i više/ *75 and over*	Muški/*Male*	843	9	19	805	10
	75 i više/ *75 and over*	Ženski/*Female*	1.604	8	18	1.549	29
DOMALJEVAC-ŠAMAC	Ukupno/*Total*	Ukupno/*Total*	4.371	1.577	971	1.746	77
	Ukupno/*Total*	Muški/*Male*	2.175	809	537	794	35
	Ukupno/*Total*	Ženski/*Female*	2.196	768	434	952	42
	10-14	Ukupno/*Total*	272	139	98	20	15
	10-14	Muški/*Male*	149	65	65	11	8
	10-14	Ženski/*Female*	123	74	33	9	7
	15-19	Ukupno/*Total*	356	265	75	5	11
	15-19	Muški/*Male*	175	127	40	3	5
	15-19	Ženski/*Female*	181	138	35	2	6
	20-24	Ukupno/*Total*	311	254	46	5	6
	20-24	Muški/*Male*	161	132	24	2	3
	20-24	Ženski/*Female*	150	122	22	3	3
	25-29	Ukupno/*Total*	298	214	61	18	5
	25-29	Muški/*Male*	142	104	30	6	2
	25-29	Ženski/*Female*	156	110	31	12	3
	30-34	Ukupno/*Total*	317	193	92	29	3
	30-34	Muški/*Male*	159	96	48	13	2
	30-34	Ženski/*Female*	158	97	44	16	1
	35-39	Ukupno/*Total*	316	147	109	56	4
	35-39	Muški/*Male*	154	70	54	29	1
	35-39	Ženski/*Female*	162	77	55	27	3
	40-44	Ukupno/*Total*	402	116	163	116	7
	40-44	Muški/*Male*	208	61	82	62	3
	40-44	Ženski/*Female*	194	55	81	54	4

nastavak/*continued*

Teritorija	Starost	Spol	Ukupno	Računarski pismene osobe	Osobe koje djelimično poznaju rad na računaru	Računarski nepismene osobe	Nepoznato
Area	*Age*	*Sex*	*Total*	*Computer literate persons*	*Persons who are partially familiar with the work on the computer*	*Computer illiterate persons*	*Unknown*
DOMALJEVAC-ŠAMAC	45-49	Ukupno/*Total*	470	122	160	182	6
	45-49	Muški/*Male*	257	74	90	88	5
	45-49	Ženski/*Female*	213	48	70	94	1
	50-54	Ukupno/*Total*	361	73	91	189	8
	50-54	Muški/*Male*	194	40	56	94	4
	50-54	Ženski/*Female*	167	33	35	95	4
	55-59	Ukupno/*Total*	299	32	41	224	2
	55-59	Muški/*Male*	161	22	26	113	-
	55-59	Ženski/*Female*	138	10	15	111	2
	60-64	Ukupno/*Total*	256	12	15	223	6
	60-64	Muški/*Male*	125	10	9	105	1
	60-64	Ženski/*Female*	131	2	6	118	5
	65-69	Ukupno/*Total*	272	8	13	250	1
	65-69	Muški/*Male*	115	6	8	100	1
	65-69	Ženski/*Female*	157	2	5	150	-
	70-74	Ukupno/*Total*	219	-	3	214	2
	70-74	Muški/*Male*	93	-	3	90	-
	70-74	Ženski/*Female*	126	-	-	124	2
	75 i više/ *75 and over*	Ukupno/*Total*	222	2	4	215	1
	75 i više/ *75 and over*	Muški/*Male*	82	2	2	78	-
	75 i više/ *75 and over*	Ženski/*Female*	140	-	2	137	1
ODŽAK	Ukupno/*Total*	Ukupno/*Total*	17.305	4.640	5.642	6.470	553
	Ukupno/*Total*	Muški/*Male*	8.589	2.465	2.955	2.898	271
	Ukupno/*Total*	Ženski/*Female*	8.716	2.175	2.687	3.572	282
	10-14	Ukupno/*Total*	1.036	384	490	55	107
	10-14	Muški/*Male*	530	187	252	31	60
	10-14	Ženski/*Female*	506	197	238	24	47
	15-19	Ukupno/*Total*	1.253	726	444	26	57
	15-19	Muški/*Male*	675	397	228	16	34
	15-19	Ženski/*Female*	578	329	216	10	23

nastavak/*continued*

Teritorija	Starost	Spol	Ukupno	Računarski pismene osobe	Osobe koje djelimično poznaju rad na računaru	Računarski nepismene osobe	Nepoznato
Area	*Age*	*Sex*	*Total*	*Computer literate persons*	*Persons who are partially familiar with the work on the computer*	*Computer illiterate persons*	*Unknown*
ODŽAK	20-24	Ukupno/*Total*	1.191	765	364	19	43
	20-24	Muški/*Male*	626	416	179	7	24
	20-24	Ženski/*Female*	565	349	185	12	19
	25-29	Ukupno/*Total*	1.196	682	440	41	33
	25-29	Muški/*Male*	619	355	227	20	17
	25-29	Ženski/*Female*	577	327	213	21	16
	30-34	Ukupno/*Total*	1.160	500	534	97	29
	30-34	Muški/*Male*	585	274	256	44	11
	30-34	Ženski/*Female*	575	226	278	53	18
	35-39	Ukupno/*Total*	1.317	406	658	220	33
	35-39	Muški/*Male*	680	207	338	115	20
	35-39	Ženski/*Female*	637	199	320	105	13
	40-44	Ukupno/*Total*	1.515	380	758	347	30
	40-44	Muški/*Male*	772	198	392	166	16
	40-44	Ženski/*Female*	743	182	366	181	14
	45-49	Ukupno/*Total*	1.758	328	815	575	40
	45-49	Muški/*Male*	926	185	429	299	13
	45-49	Ženski/*Female*	832	143	386	276	27
	50-54	Ukupno/*Total*	1.572	264	535	724	49
	50-54	Muški/*Male*	806	133	287	362	24
	50-54	Ženski/*Female*	766	131	248	362	25
	55-59	Ukupno/*Total*	1.202	110	310	758	24
	55-59	Muški/*Male*	614	60	185	356	13
	55-59	Ženski/*Female*	588	50	125	402	11
	60-64	Ukupno/*Total*	1.069	57	167	818	27
	60-64	Muški/*Male*	498	30	103	355	10
	60-64	Ženski/*Female*	571	27	64	463	17
	65-69	Ukupno/*Total*	891	25	86	754	26
	65-69	Muški/*Male*	398	18	56	315	9
	65-69	Ženski/*Female*	493	7	30	439	17

nastavak/*continued*

Teritorija	Starost	Spol	Ukupno	Računarski pismene osobe	Osobe koje djelimično poznaju rad na računaru	Računarski nepismene osobe	Nepoznato
Area	*Age*	*Sex*	*Total*	*Computer literate persons*	*Persons who are partially familiar with the work on the computer*	*Computer illiterate persons*	*Unknown*
ODŽAK	70-74	Ukupno/*Total*	940	5	25	881	29
	70-74	Muški/*Male*	426	3	15	394	14
	70-74	Ženski/*Female*	514	2	10	487	15
	75 i više/ *75 and over*	Ukupno/*Total*	1.205	8	16	1.155	26
	75 i više/ *75 and over*	Muški/*Male*	434	2	8	418	6
	75 i više/ *75 and over*	Ženski/*Female*	771	6	8	737	20
ORAŠJE	Ukupno/*Total*	Ukupno/*Total*	18.208	6.658	4.197	7.134	219
	Ukupno/*Total*	Muški/*Male*	9.215	3.588	2.261	3.249	117
	Ukupno/*Total*	Ženski/*Female*	8.993	3.070	1.936	3.885	102
	10-14	Ukupno/*Total*	1.158	626	444	38	50
	10-14	Muški/*Male*	644	345	248	20	31
	10-14	Ženski/*Female*	514	281	196	18	19
	15-19	Ukupno/*Total*	1.407	1.104	258	26	19
	15-19	Muški/*Male*	710	559	127	12	12
	15-19	Ženski/*Female*	697	545	131	14	7
	20-24	Ukupno/*Total*	1.339	1.059	242	23	15
	20-24	Muški/*Male*	722	560	140	16	6
	20-24	Ženski/*Female*	617	499	102	7	9
	25-29	Ukupno/*Total*	1.329	970	299	43	17
	25-29	Muški/*Male*	712	524	155	23	10
	25-29	Ženski/*Female*	617	446	144	20	7
	30-34	Ukupno/*Total*	1.203	684	397	113	9
	30-34	Muški/*Male*	625	363	194	62	6
	30-34	Ženski/*Female*	578	321	203	51	3
	35-39	Ukupno/*Total*	1.425	627	489	295	14
	35-39	Muški/*Male*	710	315	239	151	5
	35-39	Ženski/*Female*	715	312	250	144	9
	40-44	Ukupno/*Total*	1.662	543	616	490	13
	40-44	Muški/*Male*	897	301	326	260	10
	40-44	Ženski/*Female*	765	242	290	230	3

nastavak/*continued*

Teritorija	Starost	Spol	Ukupno	Računarski pismene osobe	Osobe koje djelimično poznaju rad na računaru	Računarski nepismene osobe	Nepoznato
Area	*Age*	*Sex*	*Total*	*Computer literate persons*	*Persons who are partially familiar with the work on the computer*	*Computer illiterate persons*	*Unknown*
ORAŠJE	45-49	Ukupno/*Total*	1.844	449	598	784	13
	45-49	Muški/*Male*	1.012	265	342	398	7
	45-49	Ženski/*Female*	832	184	256	386	6
	50-54	Ukupno/*Total*	1.602	318	385	880	19
	50-54	Muški/*Male*	868	174	222	462	10
	50-54	Ženski/*Female*	734	144	163	418	9
	55-59	Ukupno/*Total*	1.296	141	218	929	8
	55-59	Muški/*Male*	668	98	120	447	3
	55-59	Ženski/*Female*	628	43	98	482	5
	60-64	Ukupno/*Total*	1.173	85	133	943	12
	60-64	Muški/*Male*	555	45	76	429	5
	60-64	Ženski/*Female*	618	40	57	514	7
	65-69	Ukupno/*Total*	975	37	71	857	10
	65-69	Muški/*Male*	452	29	44	375	4
	65-69	Ženski/*Female*	523	8	27	482	6
	70-74	Ukupno/*Total*	775	8	30	729	8
	70-74	Muški/*Male*	313	5	19	285	4
	70-74	Ženski/*Female*	462	3	11	444	4
	75 i više/ *75 and over*	Ukupno/*Total*	1.020	7	17	984	12
	75 i više/ *75 and over*	Muški/*Male*	327	5	9	309	4
	75 i više/ *75 and over*	Ženski/*Female*	693	2	8	675	8
TUZLANSKI KANTON *TUZLA CANTON*	Ukupno/*Total*	Ukupno/*Total*	399.251	141.809	88.920	164.868	3.654
	Ukupno/*Total*	Muški/*Male*	193.825	75.437	45.989	70.706	1.693
	Ukupno/*Total*	Ženski/*Female*	205.426	66.372	42.931	94.162	1.961
	10-14	Ukupno/*Total*	24.027	12.928	8.690	1.261	1.148
	10-14	Muški/*Male*	12.290	6.655	4.409	643	583
	10-14	Ženski/*Female*	11.737	6.273	4.281	618	565
	15-19	Ukupno/*Total*	32.263	24.772	6.400	762	329
	15-19	Muški/*Male*	16.556	12.804	3.228	364	160
	15-19	Ženski/*Female*	15.707	11.968	3.172	398	169

nastavak/*continued*

Teritorija	Starost	Spol	Ukupno	Računarski pismene osobe	Osobe koje djelimično poznaju rad na računaru	Računarski nepismene osobe	Nepoznato
Area	*Age*	*Sex*	*Total*	*Computer literate persons*	*Persons who are partially familiar with the work on the computer*	*Computer illiterate persons*	*Unknown*
TUZLANSKI KANTON *TUZLA CANTON*	20-24	Ukupno/*Total*	31.620	23.587	6.706	1.113	214
	20-24	Muški/*Male*	16.209	12.265	3.369	463	112
	20-24	Ženski/*Female*	15.411	11.322	3.337	650	102
	25-29	Ukupno/*Total*	33.046	21.185	9.069	2.568	224
	25-29	Muški/*Male*	16.947	11.402	4.420	1.023	102
	25-29	Ženski/*Female*	16.099	9.783	4.649	1.545	122
	30-34	Ukupno/*Total*	31.480	16.045	10.282	4.955	198
	30-34	Muški/*Male*	15.950	8.633	5.082	2.145	90
	30-34	Ženski/*Female*	15.530	7.412	5.200	2.810	108
	35-39	Ukupno/*Total*	31.195	11.951	11.071	7.996	177
	35-39	Muški/*Male*	15.374	6.460	5.445	3.384	85
	35-39	Ženski/*Female*	15.821	5.491	5.626	4.612	92
	40-44	Ukupno/*Total*	31.469	9.132	10.377	11.812	148
	40-44	Muški/*Male*	15.535	5.141	5.491	4.838	65
	40-44	Ženski/*Female*	15.934	3.991	4.886	6.974	83
	45-49	Ukupno/*Total*	34.576	7.578	9.316	17.496	186
	45-49	Muški/*Male*	16.715	4.084	5.042	7.506	83
	45-49	Ženski/*Female*	17.861	3.494	4.274	9.990	103
	50-54	Ukupno/*Total*	37.032	6.966	7.336	22.528	202
	50-54	Muški/*Male*	17.905	3.674	4.061	10.094	76
	50-54	Ženski/*Female*	19.127	3.292	3.275	12.434	126
	55-59	Ukupno/*Total*	31.967	4.159	4.648	22.946	214
	55-59	Muški/*Male*	15.310	2.245	2.621	10.346	98
	55-59	Ženski/*Female*	16.657	1.914	2.027	12.600	116
	60-64	Ukupno/*Total*	26.735	2.286	2.862	21.401	186
	60-64	Muški/*Male*	12.416	1.273	1.587	9.476	80
	60-64	Ženski/*Female*	14.319	1.013	1.275	11.925	106
	65-69	Ukupno/*Total*	18.379	811	1.307	16.148	113
	65-69	Muški/*Male*	8.194	524	743	6.878	49
	65-69	Ženski/*Female*	10.185	287	564	9.270	64

nastavak/*continued*

Teritorija	Starost	Spol	Ukupno	Računarski pismene osobe	Osobe koje djelimično poznaju rad na računaru	Računarski nepismene osobe	Nepoznato
Area	*Age*	*Sex*	*Total*	*Computer literate persons*	*Persons who are partially familiar with the work on the computer*	*Computer illiterate persons*	*Unknown*
TUZLANSKI KANTON *TUZLA CANTON*	70-74	Ukupno/*Total*	15.237	274	526	14.313	124
	70-74	Muški/*Male*	6.519	184	287	6.007	41
	70-74	Ženski/*Female*	8.718	90	239	8.306	83
	75 i više/ *75 and over*	Ukupno/*Total*	20.225	135	330	19.569	191
	75 i više/ *75 and over*	Muški/*Male*	7.905	93	204	7.539	69
	75 i više/ *75 and over*	Ženski/*Female*	12.320	42	126	12.030	122
BANOVIĆI	Ukupno/*Total*	Ukupno/*Total*	20.355	6.528	4.686	9.034	107
	Ukupno/*Total*	Muški/*Male*	10.155	3.596	2.519	4.003	37
	Ukupno/*Total*	Ženski/*Female*	10.200	2.932	2.167	5.031	70
	10-14	Ukupno/*Total*	1.221	636	450	89	46
	10-14	Muški/*Male*	653	350	245	43	15
	10-14	Ženski/*Female*	568	286	205	46	31
	15-19	Ukupno/*Total*	1.687	1.248	360	67	12
	15-19	Muški/*Male*	850	652	161	31	6
	15-19	Ženski/*Female*	837	596	199	36	6
	20-24	Ukupno/*Total*	1.721	1.215	406	97	3
	20-24	Muški/*Male*	892	654	205	33	-
	20-24	Ženski/*Female*	829	561	201	64	3
	25-29	Ukupno/*Total*	1.806	1.003	555	243	5
	25-29	Muški/*Male*	991	566	300	122	3
	25-29	Ženski/*Female*	815	437	255	121	2
	30-34	Ukupno/*Total*	1.703	725	602	370	6
	30-34	Muški/*Male*	896	413	310	168	5
	30-34	Ženski/*Female*	807	312	292	202	1
	35-39	Ukupno/*Total*	1.657	476	614	562	5
	35-39	Muški/*Male*	834	271	315	245	3
	35-39	Ženski/*Female*	823	205	299	317	2
	40-44	Ukupno/*Total*	1.743	396	528	816	3
	40-44	Muški/*Male*	881	233	299	349	-
	40-44	Ženski/*Female*	862	163	229	467	3

nastavak/*continued*

Teritorija	Starost	Spol	Ukupno	Računarski pismene osobe	Osobe koje djelimično poznaju rad na računaru	Računarski nepismene osobe	Nepoznato
Area	*Age*	*Sex*	*Total*	*Computer literate persons*	*Persons who are partially familiar with the work on the computer*	*Computer illiterate persons*	*Unknown*
BANOVIĆI	45-49	Ukupno/*Total*	1.871	286	432	1.149	4
	45-49	Muški/*Male*	932	155	249	527	1
	45-49	Ženski/*Female*	939	131	183	622	3
	50-54	Ukupno/*Total*	1.998	279	372	1.341	6
	50-54	Muški/*Male*	1.002	144	213	645	-
	50-54	Ženski/*Female*	996	135	159	696	6
	55-59	Ukupno/*Total*	1.726	182	212	1.329	3
	55-59	Muški/*Male*	826	107	126	593	-
	55-59	Ženski/*Female*	900	75	86	736	3
	60-64	Ukupno/*Total*	1.232	59	93	1.080	-
	60-64	Muški/*Male*	571	32	54	485	-
	60-64	Ženski/*Female*	661	27	39	595	-
	65-69	Ukupno/*Total*	782	21	38	722	1
	65-69	Muški/*Male*	364	17	25	322	-
	65-69	Ženski/*Female*	418	4	13	400	1
	70-74	Ukupno/*Total*	521	1	12	502	6
	70-74	Muški/*Male*	209	1	6	199	3
	70-74	Ženski/*Female*	312	-	6	303	3
	75 i više/ *75 and over*	Ukupno/*Total*	687	1	12	667	7
	75 i više/ *75 and over*	Muški/*Male*	254	1	11	241	1
	75 i više/ *75 and over*	Ženski/*Female*	433	-	1	426	6
ČELIĆ	Ukupno/*Total*	Ukupno/*Total*	9.454	2.289	2.826	4.245	94
	Ukupno/*Total*	Muški/*Male*	4.740	1.247	1.504	1.946	43
	Ukupno/*Total*	Ženski/*Female*	4.714	1.042	1.322	2.299	51
	10-14	Ukupno/*Total*	687	269	334	53	31
	10-14	Muški/*Male*	345	123	174	32	16
	10-14	Ženski/*Female*	342	146	160	21	15
	15-19	Ukupno/*Total*	817	482	301	23	11
	15-19	Muški/*Male*	428	266	148	8	6
	15-19	Ženski/*Female*	389	216	153	15	5

nastavak/*continued*

Teritorija	Starost	Spol	Ukupno	Računarski pismene osobe	Osobe koje djelimično poznaju rad na računaru	Računarski nepismene osobe	Nepoznato
Area	*Age*	*Sex*	*Total*	*Computer literate persons*	*Persons who are partially familiar with the work on the computer*	*Computer illiterate persons*	*Unknown*
ČELIĆ	20-24	Ukupno/*Total*	702	413	255	30	4
	20-24	Muški/*Male*	367	209	140	18	-
	20-24	Ženski/*Female*	335	204	115	12	4
	25-29	Ukupno/*Total*	671	308	276	82	5
	25-29	Muški/*Male*	349	169	147	31	2
	25-29	Ženski/*Female*	322	139	129	51	3
	30-34	Ukupno/*Total*	721	246	328	146	1
	30-34	Muški/*Male*	352	147	147	58	-
	30-34	Ženski/*Female*	369	99	181	88	1
	35-39	Ukupno/*Total*	775	190	348	233	4
	35-39	Muški/*Male*	375	101	172	101	1
	35-39	Ženski/*Female*	400	89	176	132	3
	40-44	Ukupno/*Total*	810	134	353	318	5
	40-44	Muški/*Male*	439	82	188	166	3
	40-44	Ženski/*Female*	371	52	165	152	2
	45-49	Ukupno/*Total*	801	109	287	400	5
	45-49	Muški/*Male*	427	65	178	181	3
	45-49	Ženski/*Female*	374	44	109	219	2
	50-54	Ukupno/*Total*	759	80	177	499	3
	50-54	Muški/*Male*	391	44	106	241	-
	50-54	Ženski/*Female*	368	36	71	258	3
	55-59	Ukupno/*Total*	657	41	101	508	7
	55-59	Muški/*Male*	341	27	63	248	3
	55-59	Ženski/*Female*	316	14	38	260	4
	60-64	Ukupno/*Total*	543	10	41	487	5
	60-64	Muški/*Male*	253	9	25	216	3
	60-64	Ženski/*Female*	290	1	16	271	2
	65-69	Ukupno/*Total*	432	3	18	409	2
	65-69	Muški/*Male*	207	2	12	192	1
	65-69	Ženski/*Female*	225	1	6	217	1

nastavak/*continued*

Teritorija	Starost	Spol	Ukupno	Računarski pismene osobe	Osobe koje djelimično poznaju rad na računaru	Računarski nepismene osobe	Nepoznato
Area	*Age*	*Sex*	*Total*	*Computer literate persons*	*Persons who are partially familiar with the work on the computer*	*Computer illiterate persons*	*Unknown*
ČELIĆ	70-74	Ukupno/*Total*	406	3	3	396	4
	70-74	Muški/*Male*	179	2	2	172	3
	70-74	Ženski/*Female*	227	1	1	224	1
	75 i više/ *75 and over*	Ukupno/*Total*	673	1	4	661	7
	75 i više/ *75 and over*	Muški/*Male*	287	1	2	282	2
	75 i više/ *75 and over*	Ženski/*Female*	386	-	2	379	5
DOBOJ-ISTOK	Ukupno/*Total*	Ukupno/*Total*	9.137	3.013	2.121	3.927	76
	Ukupno/*Total*	Muški/*Male*	4.478	1.641	1.101	1.699	37
	Ukupno/*Total*	Ženski/*Female*	4.659	1.372	1.020	2.228	39
	10-14	Ukupno/*Total*	607	311	256	21	19
	10-14	Muški/*Male*	322	146	147	14	15
	10-14	Ženski/*Female*	285	165	109	7	4
	15-19	Ukupno/*Total*	751	601	122	24	4
	15-19	Muški/*Male*	375	296	62	16	1
	15-19	Ženski/*Female*	376	305	60	8	3
	20-24	Ukupno/*Total*	725	576	124	19	6
	20-24	Muški/*Male*	371	297	61	11	2
	20-24	Ženski/*Female*	354	279	63	8	4
	25-29	Ukupno/*Total*	721	460	210	45	6
	25-29	Muški/*Male*	387	271	96	17	3
	25-29	Ženski/*Female*	334	189	114	28	3
	30-34	Ukupno/*Total*	674	283	275	114	2
	30-34	Muški/*Male*	337	148	138	49	2
	30-34	Ženski/*Female*	337	135	137	65	-
	35-39	Ukupno/*Total*	736	219	299	215	3
	35-39	Muški/*Male*	353	121	134	98	-
	35-39	Ženski/*Female*	383	98	165	117	3
	40-44	Ukupno/*Total*	757	194	247	313	3
	40-44	Muški/*Male*	380	112	126	141	1
	40-44	Ženski/*Female*	377	82	121	172	2

nastavak/*continued*

Teritorija	Starost	Spol	Ukupno	Računarski pismene osobe	Osobe koje djelimično poznaju rad na računaru	Računarski nepismene osobe	Nepoznato
Area	*Age*	*Sex*	*Total*	*Computer literate persons*	*Persons who are partially familiar with the work on the computer*	*Computer illiterate persons*	*Unknown*
DOBOJ-ISTOK	45-49	Ukupno/*Total*	915	175	255	480	5
	45-49	Muški/*Male*	434	115	119	196	4
	45-49	Ženski/*Female*	481	60	136	284	1
	50-54	Ukupno/*Total*	800	97	174	524	5
	50-54	Muški/*Male*	414	64	115	234	1
	50-54	Ženski/*Female*	386	33	59	290	4
	55-59	Ukupno/*Total*	627	61	80	484	2
	55-59	Muški/*Male*	313	40	46	226	1
	55-59	Ženski/*Female*	314	21	34	258	1
	60-64	Ukupno/*Total*	566	17	44	498	7
	60-64	Muški/*Male*	257	15	28	211	3
	60-64	Ženski/*Female*	309	2	16	287	4
	65-69	Ukupno/*Total*	461	18	20	416	7
	65-69	Muški/*Male*	208	15	15	175	3
	65-69	Ženski/*Female*	253	3	5	241	4
	70-74	Ukupno/*Total*	355	-	10	341	4
	70-74	Muški/*Male*	157	-	9	148	-
	70-74	Ženski/*Female*	198	-	1	193	4
	75 i više/ *75 and over*	Ukupno/*Total*	442	1	5	433	3
	75 i više/ *75 and over*	Muški/*Male*	170	1	5	163	1
	75 i više/ *75 and over*	Ženski/*Female*	272	-	-	270	2
GRAČANICA	Ukupno/*Total*	Ukupno/*Total*	40.102	12.186	9.969	17.585	362
	Ukupno/*Total*	Muški/*Male*	19.078	6.559	5.048	7.301	170
	Ukupno/*Total*	Ženski/*Female*	21.024	5.627	4.921	10.284	192
	10-14	Ukupno/*Total*	2.542	1.262	1.056	106	118
	10-14	Muški/*Male*	1.307	640	564	50	53
	10-14	Ženski/*Female*	1.235	622	492	56	65
	15-19	Ukupno/*Total*	3.313	2.459	763	63	28
	15-19	Muški/*Male*	1.674	1.263	361	34	16
	15-19	Ženski/*Female*	1.639	1.196	402	29	12

nastavak/*continued*

Teritorija	Starost	Spol	Ukupno	Računarski pismene osobe	Osobe koje djelimično poznaju rad na računaru	Računarski nepismene osobe	Nepoznato
Area	*Age*	*Sex*	*Total*	*Computer literate persons*	*Persons who are partially familiar with the work on the computer*	*Computer illiterate persons*	*Unknown*
GRAČANICA	20-24	Ukupno/*Total*	3.206	2.210	845	132	19
	20-24	Muški/*Male*	1.567	1.103	398	52	14
	20-24	Ženski/*Female*	1.639	1.107	447	80	5
	25-29	Ukupno/*Total*	3.286	1.869	1.136	261	20
	25-29	Muški/*Male*	1.686	1.031	537	111	7
	25-29	Ženski/*Female*	1.600	838	599	150	13
	30-34	Ukupno/*Total*	3.234	1.355	1.280	579	20
	30-34	Muški/*Male*	1.604	761	602	229	12
	30-34	Ženski/*Female*	1.630	594	678	350	8
	35-39	Ukupno/*Total*	3.119	875	1.366	859	19
	35-39	Muški/*Male*	1.493	493	655	335	10
	35-39	Ženski/*Female*	1.626	382	711	524	9
	40-44	Ukupno/*Total*	3.226	683	1.162	1.369	12
	40-44	Muški/*Male*	1.523	395	608	515	5
	40-44	Ženski/*Female*	1.703	288	554	854	7
	45-49	Ukupno/*Total*	3.435	512	938	1.972	13
	45-49	Muški/*Male*	1.588	306	503	773	6
	45-49	Ženski/*Female*	1.847	206	435	1.199	7
	50-54	Ukupno/*Total*	3.546	487	649	2.379	31
	50-54	Muški/*Male*	1.633	285	373	961	14
	50-54	Ženski/*Female*	1.913	202	276	1.418	17
	55-59	Ukupno/*Total*	3.043	268	396	2.358	21
	55-59	Muški/*Male*	1.431	155	228	1.036	12
	55-59	Ženski/*Female*	1.612	113	168	1.322	9
	60-64	Ukupno/*Total*	2.716	144	218	2.336	18
	60-64	Muški/*Male*	1.242	85	122	1.026	9
	60-64	Ženski/*Female*	1.474	59	96	1.310	9
	65-69	Ukupno/*Total*	1.965	44	104	1.803	14
	65-69	Muški/*Male*	900	28	65	802	5
	65-69	Ženski/*Female*	1.065	16	39	1.001	9

nastavak/*continued*

Teritorija	Starost	Spol	Ukupno	Računarski pismene osobe	Osobe koje djelimično poznaju rad na računaru	Računarski nepismene osobe	Nepoznato
Area	*Age*	*Sex*	*Total*	*Computer literate persons*	*Persons who are partially familiar with the work on the computer*	*Computer illiterate persons*	*Unknown*
GRAČANICA	70-74	Ukupno/*Total*	1.617	15	35	1.552	15
	70-74	Muški/*Male*	681	11	19	648	3
	70-74	Ženski/*Female*	936	4	16	904	12
	75 i više/ *75 and over*	Ukupno/*Total*	1.854	3	21	1.816	14
	75 i više/ *75 and over*	Muški/*Male*	749	3	13	729	4
	75 i više/ *75 and over*	Ženski/*Female*	1.105	-	8	1.087	10
GRADAČAC	Ukupno/*Total*	Ukupno/*Total*	34.997	11.164	8.353	15.115	365
	Ukupno/*Total*	Muški/*Male*	16.986	6.007	4.435	6.378	166
	Ukupno/*Total*	Ženski/*Female*	18.011	5.157	3.918	8.737	199
	10-14	Ukupno/*Total*	2.398	1.222	895	136	145
	10-14	Muški/*Male*	1.257	641	457	82	77
	10-14	Ženski/*Female*	1.141	581	438	54	68
	15-19	Ukupno/*Total*	3.118	2.266	753	67	32
	15-19	Muški/*Male*	1.577	1.144	388	31	14
	15-19	Ženski/*Female*	1.541	1.122	365	36	18
	20-24	Ukupno/*Total*	2.535	1.768	656	96	15
	20-24	Muški/*Male*	1.308	941	323	36	8
	20-24	Ženski/*Female*	1.227	827	333	60	7
	25-29	Ukupno/*Total*	2.653	1.548	888	195	22
	25-29	Muški/*Male*	1.315	802	433	69	11
	25-29	Ženski/*Female*	1.338	746	455	126	11
	30-34	Ukupno/*Total*	2.710	1.242	979	476	13
	30-34	Muški/*Male*	1.355	664	492	196	3
	30-34	Ženski/*Female*	1.355	578	487	280	10
	35-39	Ukupno/*Total*	2.838	965	1.074	785	14
	35-39	Muški/*Male*	1.434	549	544	336	5
	35-39	Ženski/*Female*	1.404	416	530	449	9
	40-44	Ukupno/*Total*	3.003	711	1.104	1.177	11
	40-44	Muški/*Male*	1.490	413	600	473	4
	40-44	Ženski/*Female*	1.513	298	504	704	7

nastavak/*continued*

Teritorija	Starost	Spol	Ukupno	Računarski pismene osobe	Osobe koje djelimično poznaju rad na računaru	Računarski nepismene osobe	Nepoznato
Area	*Age*	*Sex*	*Total*	*Computer literate persons*	*Persons who are partially familiar with the work on the computer*	*Computer illiterate persons*	*Unknown*
GRADAČAC	45-49	Ukupno/*Total*	3.002	527	853	1.606	16
	45-49	Muški/*Male*	1.468	278	529	652	9
	45-49	Ženski/*Female*	1.534	249	324	954	7
	50-54	Ukupno/*Total*	2.906	483	529	1.882	12
	50-54	Muški/*Male*	1.388	295	304	787	2
	50-54	Ženski/*Female*	1.518	188	225	1.095	10
	55-59	Ukupno/*Total*	2.538	213	294	2.011	20
	55-59	Muški/*Male*	1.181	126	165	881	9
	55-59	Ženski/*Female*	1.357	87	129	1.130	11
	60-64	Ukupno/*Total*	2.267	145	182	1.925	15
	60-64	Muški/*Male*	1.019	94	104	815	6
	60-64	Ženski/*Female*	1.248	51	78	1.110	9
	65-69	Ukupno/*Total*	1.859	57	103	1.689	10
	65-69	Muški/*Male*	888	46	68	768	6
	65-69	Ženski/*Female*	971	11	35	921	4
	70-74	Ukupno/*Total*	1.350	11	26	1.295	18
	70-74	Muški/*Male*	599	10	17	568	4
	70-74	Ženski/*Female*	751	1	9	727	14
	75 i više/ *75 and over*	Ukupno/*Total*	1.820	6	17	1.775	22
	75 i više/ *75 and over*	Muški/*Male*	707	4	11	684	8
	75 i više/ *75 and over*	Ženski/*Female*	1.113	2	6	1.091	14
KALESIJA	Ukupno/*Total*	Ukupno/*Total*	29.312	9.648	7.193	11.817	654
	Ukupno/*Total*	Muški/*Male*	14.680	5.401	3.826	5.158	295
	Ukupno/*Total*	Ženski/*Female*	14.632	4.247	3.367	6.659	359
	10-14	Ukupno/*Total*	2.073	1.020	792	123	138
	10-14	Muški/*Male*	1.078	542	409	62	65
	10-14	Ženski/*Female*	995	478	383	61	73
	15-19	Ukupno/*Total*	2.670	1.975	560	66	69
	15-19	Muški/*Male*	1.350	1.002	281	32	35
	15-19	Ženski/*Female*	1.320	973	279	34	34

nastavak/*continued*

Teritorija	Starost	Spol	Ukupno	Računarski pismene osobe	Osobe koje djelimično poznaju rad na računaru	Računarski nepismene osobe	Nepoznato
Area	*Age*	*Sex*	*Total*	*Computer literate persons*	*Persons who are partially familiar with the work on the computer*	*Computer illiterate persons*	*Unknown*
KALESIJA	20-24	Ukupno/*Total*	2.617	1.892	603	90	32
	20-24	Muški/*Male*	1.356	996	306	38	16
	20-24	Ženski/*Female*	1.261	896	297	52	16
	25-29	Ukupno/*Total*	2.638	1.541	831	212	54
	25-29	Muški/*Male*	1.394	886	408	72	28
	25-29	Ženski/*Female*	1.244	655	423	140	26
	30-34	Ukupno/*Total*	2.364	1.010	890	419	45
	30-34	Muški/*Male*	1.200	577	428	173	22
	30-34	Ženski/*Female*	1.164	433	462	246	23
	35-39	Ukupno/*Total*	2.478	758	935	744	41
	35-39	Muški/*Male*	1.245	435	473	317	20
	35-39	Ženski/*Female*	1.233	323	462	427	21
	40-44	Ukupno/*Total*	2.511	557	848	1.072	34
	40-44	Muški/*Male*	1.255	355	444	440	16
	40-44	Ženski/*Female*	1.256	202	404	632	18
	45-49	Ukupno/*Total*	2.661	444	732	1.440	45
	45-49	Muški/*Male*	1.357	293	421	627	16
	45-49	Ženski/*Female*	1.304	151	311	813	29
	50-54	Ukupno/*Total*	2.670	279	507	1.835	49
	50-54	Muški/*Male*	1.334	187	307	819	21
	50-54	Ženski/*Female*	1.336	92	200	1.016	28
	55-59	Ukupno/*Total*	2.195	110	297	1.742	46
	55-59	Muški/*Male*	1.109	82	208	803	16
	55-59	Ženski/*Female*	1.086	28	89	939	30
	60-64	Ukupno/*Total*	1.679	43	144	1.458	34
	60-64	Muški/*Male*	823	32	98	678	15
	60-64	Ženski/*Female*	856	11	46	780	19
	65-69	Ukupno/*Total*	1.025	14	41	942	28
	65-69	Muški/*Male*	466	12	34	410	10
	65-69	Ženski/*Female*	559	2	7	532	18

nastavak/*continued*

Teritorija	Starost	Spol	Ukupno	Računarski pismene osobe	Osobe koje djelimično poznaju rad na računaru	Računarski nepismene osobe	Nepoznato
Area	*Age*	*Sex*	*Total*	*Computer literate persons*	*Persons who are partially familiar with the work on the computer*	*Computer illiterate persons*	*Unknown*
KALESIJA	70-74	Ukupno/*Total*	814	3	8	786	17
	70-74	Muški/*Male*	363	2	8	345	8
	70-74	Ženski/*Female*	451	1	-	441	9
	75 i više/ *75 and over*	Ukupno/*Total*	917	2	5	888	22
	75 i više/ *75 and over*	Muški/*Male*	350	-	1	342	7
	75 i više/ *75 and over*	Ženski/*Female*	567	2	4	546	15
KLADANJ	Ukupno/*Total*	Ukupno/*Total*	11.140	3.976	2.621	4.440	103
	Ukupno/*Total*	Muški/*Male*	5.457	2.183	1.348	1.884	42
	Ukupno/*Total*	Ženski/*Female*	5.683	1.793	1.273	2.556	61
	10-14	Ukupno/*Total*	712	432	225	22	33
	10-14	Muški/*Male*	354	230	98	10	16
	10-14	Ženski/*Female*	358	202	127	12	17
	15-19	Ukupno/*Total*	1.020	822	163	23	12
	15-19	Muški/*Male*	525	412	95	8	10
	15-19	Ženski/*Female*	495	410	68	15	2
	20-24	Ukupno/*Total*	934	712	194	22	6
	20-24	Muški/*Male*	488	382	90	12	4
	20-24	Ženski/*Female*	446	330	104	10	2
	25-29	Ukupno/*Total*	892	581	253	51	7
	25-29	Muški/*Male*	445	314	113	15	3
	25-29	Ženski/*Female*	447	267	140	36	4
	30-34	Ukupno/*Total*	857	416	303	132	6
	30-34	Muški/*Male*	440	239	150	50	1
	30-34	Ženski/*Female*	417	177	153	82	5
	35-39	Ukupno/*Total*	897	312	368	214	3
	35-39	Muški/*Male*	446	190	165	89	2
	35-39	Ženski/*Female*	451	122	203	125	1
	40-44	Ukupno/*Total*	919	211	378	327	3
	40-44	Muški/*Male*	470	126	211	132	1
	40-44	Ženski/*Female*	449	85	167	195	2

nastavak/*continued*

Teritorija	Starost	Spol	Ukupno	Računarski pismene osobe	Osobe koje djelimično poznaju rad na računaru	Računarski nepismene osobe	Nepoznato
Area	*Age*	*Sex*	*Total*	*Computer literate persons*	*Persons who are partially familiar with the work on the computer*	*Computer illiterate persons*	*Unknown*
KLADANJ	45-49	Ukupno/*Total*	1.032	199	310	518	5
	45-49	Muški/*Male*	512	122	180	210	-
	45-49	Ženski/*Female*	520	77	130	308	5
	50-54	Ukupno/*Total*	1.001	164	208	623	6
	50-54	Muški/*Male*	494	91	125	277	1
	50-54	Ženski/*Female*	507	73	83	346	5
	55-59	Ukupno/*Total*	912	76	112	717	7
	55-59	Muški/*Male*	409	45	57	305	2
	55-59	Ženski/*Female*	503	31	55	412	5
	60-64	Ukupno/*Total*	730	33	78	611	8
	60-64	Muški/*Male*	355	18	49	286	2
	60-64	Ženski/*Female*	375	15	29	325	6
	65-69	Ukupno/*Total*	429	13	23	392	1
	65-69	Muški/*Male*	170	9	11	150	-
	65-69	Ženski/*Female*	259	4	12	242	1
	70-74	Ukupno/*Total*	337	2	5	328	2
	70-74	Muški/*Male*	156	2	4	150	-
	70-74	Ženski/*Female*	181	-	1	178	2
	75 i više/ *75 and over*	Ukupno/*Total*	468	3	1	460	4
	75 i više/ *75 and over*	Muški/*Male*	193	3	-	190	-
	75 i više/ *75 and over*	Ženski/*Female*	275	-	1	270	4
LUKAVAC	Ukupno/*Total*	Ukupno/*Total*	40.660	14.591	8.245	17.586	238
	Ukupno/*Total*	Muški/*Male*	19.784	7.916	4.239	7.513	116
	Ukupno/*Total*	Ženski/*Female*	20.876	6.675	4.006	10.073	122
	10-14	Ukupno/*Total*	2.162	1.238	708	135	81
	10-14	Muški/*Male*	1.110	636	363	70	41
	10-14	Ženski/*Female*	1.052	602	345	65	40
	15-19	Ukupno/*Total*	3.047	2.517	444	68	18
	15-19	Muški/*Male*	1.575	1.292	243	29	11
	15-19	Ženski/*Female*	1.472	1.225	201	39	7

nastavak/*continued*

Teritorija	Starost	Spol	Ukupno	Računarski pismene osobe	Osobe koje djelimično poznaju rad na računaru	Računarski nepismene osobe	Nepoznato
Area	*Age*	*Sex*	*Total*	*Computer literate persons*	*Persons who are partially familiar with the work on the computer*	*Computer illiterate persons*	*Unknown*
LUKAVAC	20-24	Ukupno/*Total*	2.970	2.390	477	83	20
	20-24	Muški/*Male*	1.568	1.284	246	31	7
	20-24	Ženski/*Female*	1.402	1.106	231	52	13
	25-29	Ukupno/*Total*	3.255	2.270	764	207	14
	25-29	Muški/*Male*	1.704	1.237	378	81	8
	25-29	Ženski/*Female*	1.551	1.033	386	126	6
	30-34	Ukupno/*Total*	2.959	1.638	886	425	10
	30-34	Muški/*Male*	1.506	882	434	186	4
	30-34	Ženski/*Female*	1.453	756	452	239	6
	35-39	Ukupno/*Total*	2.946	1.233	989	715	9
	35-39	Muški/*Male*	1.430	696	429	301	4
	35-39	Ženski/*Female*	1.516	537	560	414	5
	40-44	Ukupno/*Total*	3.009	948	984	1.068	9
	40-44	Muški/*Male*	1.465	526	477	458	4
	40-44	Ženski/*Female*	1.544	422	507	610	5
	45-49	Ukupno/*Total*	3.542	819	1.052	1.656	15
	45-49	Muški/*Male*	1.696	456	532	701	7
	45-49	Ženski/*Female*	1.846	363	520	955	8
	50-54	Ukupno/*Total*	4.135	781	904	2.438	12
	50-54	Muški/*Male*	2.031	446	497	1.083	5
	50-54	Ženski/*Female*	2.104	335	407	1.355	7
	55-59	Ukupno/*Total*	3.568	488	569	2.496	15
	55-59	Muški/*Male*	1.719	290	331	1.091	7
	55-59	Ženski/*Female*	1.849	198	238	1.405	8
	60-64	Ukupno/*Total*	2.943	195	312	2.430	6
	60-64	Muški/*Male*	1.401	115	207	1.076	3
	60-64	Ženski/*Female*	1.542	80	105	1.354	3
	65-69	Ukupno/*Total*	2.022	49	105	1.863	5
	65-69	Muški/*Male*	882	35	66	778	3
	65-69	Ženski/*Female*	1.140	14	39	1.085	2

nastavak/*continued*

Teritorija	Starost	Spol	Ukupno	Računarski pismene osobe	Osobe koje djelimično poznaju rad na računaru	Računarski nepismene osobe	Nepoznato
Area	*Age*	*Sex*	*Total*	*Computer literate persons*	*Persons who are partially familiar with the work on the computer*	*Computer illiterate persons*	*Unknown*
LUKAVAC	70-74	Ukupno/*Total*	1.739	12	31	1.685	11
	70-74	Muški/*Male*	736	8	20	704	4
	70-74	Ženski/*Female*	1.003	4	11	981	7
	75 i više/ *75 and over*	Ukupno/*Total*	2.363	13	20	2.317	13
	75 i više/ *75 and over*	Muški/*Male*	961	13	16	924	8
	75 i više/ *75 and over*	Ženski/*Female*	1.402	-	4	1.393	5
SAPNA	Ukupno/*Total*	Ukupno/*Total*	9.798	2.335	3.656	3.626	181
	Ukupno/*Total*	Muški/*Male*	5.027	1.417	2.052	1.464	94
	Ukupno/*Total*	Ženski/*Female*	4.771	918	1.604	2.162	87
	10-14	Ukupno/*Total*	722	231	407	28	56
	10-14	Muški/*Male*	372	120	205	10	37
	10-14	Ženski/*Female*	350	111	202	18	19
	15-19	Ukupno/*Total*	1.061	573	457	16	15
	15-19	Muški/*Male*	585	332	239	6	8
	15-19	Ženski/*Female*	476	241	218	10	7
	20-24	Ukupno/*Total*	927	478	418	18	13
	20-24	Muški/*Male*	510	281	218	5	6
	20-24	Ženski/*Female*	417	197	200	13	7
	25-29	Ukupno/*Total*	806	333	414	50	9
	25-29	Muški/*Male*	411	194	204	8	5
	25-29	Ženski/*Female*	395	139	210	42	4
	30-34	Ukupno/*Total*	778	244	426	95	13
	30-34	Muški/*Male*	404	155	214	30	5
	30-34	Ženski/*Female*	374	89	212	65	8
	35-39	Ukupno/*Total*	948	180	545	209	14
	35-39	Muški/*Male*	502	126	304	66	6
	35-39	Ženski/*Female*	446	54	241	143	8
	40-44	Ukupno/*Total*	897	128	417	340	12
	40-44	Muški/*Male*	482	90	277	111	4
	40-44	Ženski/*Female*	415	38	140	229	8

nastavak/*continued*

Teritorija	Starost	Spol	Ukupno	Računarski pismene osobe	Osobe koje djelimično poznaju rad na računaru	Računarski nepismene osobe	Nepoznato
Area	*Age*	*Sex*	*Total*	*Computer literate persons*	*Persons who are partially familiar with the work on the computer*	*Computer illiterate persons*	*Unknown*
SAPNA	45-49	Ukupno/*Total*	817	83	299	426	9
	45-49	Muški/*Male*	440	56	198	182	4
	45-49	Ženski/*Female*	377	27	101	244	5
	50-54	Ukupno/*Total*	729	51	150	518	10
	50-54	Muški/*Male*	364	39	101	223	1
	50-54	Ženski/*Female*	365	12	49	295	9
	55-59	Ukupno/*Total*	622	22	81	509	10
	55-59	Muški/*Male*	301	16	63	215	7
	55-59	Ženski/*Female*	321	6	18	294	3
	60-64	Ukupno/*Total*	512	7	25	475	5
	60-64	Muški/*Male*	223	5	17	197	4
	60-64	Ženski/*Female*	289	2	8	278	1
	65-69	Ukupno/*Total*	309	2	14	287	6
	65-69	Muški/*Male*	142	1	11	127	3
	65-69	Ženski/*Female*	167	1	3	160	3
	70-74	Ukupno/*Total*	278	2	2	272	2
	70-74	Muški/*Male*	117	1	1	115	-
	70-74	Ženski/*Female*	161	1	1	157	2
	75 i više/ *75 and over*	Ukupno/*Total*	392	1	1	383	7
	75 i više/ *75 and over*	Muški/*Male*	174	1	-	169	4
	75 i više/ *75 and over*	Ženski/*Female*	218	-	1	214	3
SREBRENIK	Ukupno/*Total*	Ukupno/*Total*	35.263	10.782	7.956	16.155	370
	Ukupno/*Total*	Muški/*Male*	17.108	5.889	4.202	6.846	171
	Ukupno/*Total*	Ženski/*Female*	18.155	4.893	3.754	9.309	199
	10-14	Ukupno/*Total*	2.308	1.123	938	129	118
	10-14	Muški/*Male*	1.190	579	480	67	64
	10-14	Ženski/*Female*	1.118	544	458	62	54
	15-19	Ukupno/*Total*	2.934	2.170	648	83	33
	15-19	Muški/*Male*	1.487	1.105	331	38	13
	15-19	Ženski/*Female*	1.447	1.065	317	45	20

nastavak/*continued*

Teritorija	Starost	Spol	Ukupno	Računarski pismene osobe	Osobe koje djelimično poznaju rad na računaru	Računarski nepismene osobe	Nepoznato
Area	*Age*	*Sex*	*Total*	*Computer literate persons*	*Persons who are partially familiar with the work on the computer*	*Computer illiterate persons*	*Unknown*
SREBRENIK	20-24	Ukupno/*Total*	2.915	2.011	734	148	22
	20-24	Muški/*Male*	1.521	1.065	372	72	12
	20-24	Ženski/*Female*	1.394	946	362	76	10
	25-29	Ukupno/*Total*	2.952	1.667	916	348	21
	25-29	Muški/*Male*	1.492	922	428	134	8
	25-29	Ženski/*Female*	1.460	745	488	214	13
	30-34	Ukupno/*Total*	2.859	1.160	1.045	634	20
	30-34	Muški/*Male*	1.476	634	546	286	10
	30-34	Ženski/*Female*	1.383	526	499	348	10
	35-39	Ukupno/*Total*	2.798	839	1.027	912	20
	35-39	Muški/*Male*	1.354	472	515	358	9
	35-39	Ženski/*Female*	1.444	367	512	554	11
	40-44	Ukupno/*Total*	2.962	662	954	1.327	19
	40-44	Muški/*Male*	1.469	395	520	544	10
	40-44	Ženski/*Female*	1.493	267	434	783	9
	45-49	Ukupno/*Total*	2.944	457	695	1.779	13
	45-49	Muški/*Male*	1.409	264	397	742	6
	45-49	Ženski/*Female*	1.535	193	298	1.037	7
	50-54	Ukupno/*Total*	3.106	384	511	2.196	15
	50-54	Muški/*Male*	1.532	246	308	972	6
	50-54	Ženski/*Female*	1.574	138	203	1.224	9
	55-59	Ukupno/*Total*	2.678	178	257	2.223	20
	55-59	Muški/*Male*	1.234	112	155	960	7
	55-59	Ženski/*Female*	1.444	66	102	1.263	13
	60-64	Ukupno/*Total*	2.242	89	157	1.963	33
	60-64	Muški/*Male*	1.066	69	110	875	12
	60-64	Ženski/*Female*	1.176	20	47	1.088	21
	65-69	Ukupno/*Total*	1.636	31	51	1.547	7
	65-69	Muški/*Male*	736	21	30	682	3
	65-69	Ženski/*Female*	900	10	21	865	4

nastavak/*continued*

Teritorija	Starost	Spol	Ukupno	Računarski pismene osobe	Osobe koje djelimično poznaju rad na računaru	Računarski nepismene osobe	Nepoznato
Area	*Age*	*Sex*	*Total*	*Computer literate persons*	*Persons who are partially familiar with the work on the computer*	*Computer illiterate persons*	*Unknown*
SREBRENIK	70-74	Ukupno/*Total*	1.259	6	14	1.228	11
	70-74	Muški/*Male*	548	4	6	534	4
	70-74	Ženski/*Female*	711	2	8	694	7
	75 i više/ *75 and over*	Ukupno/*Total*	1.670	5	9	1.638	18
	75 i više/ *75 and over*	Muški/*Male*	594	1	4	582	7
	75 i više/ *75 and over*	Ženski/*Female*	1.076	4	5	1.056	11
TEOČAK	Ukupno/*Total*	Ukupno/*Total*	6.670	1.800	2.096	2.684	90
	Ukupno/*Total*	Muški/*Male*	3.359	1.040	1.117	1.153	49
	Ukupno/*Total*	Ženski/*Female*	3.311	760	979	1.531	41
	10-14	Ukupno/*Total*	446	171	230	24	21
	10-14	Muški/*Male*	213	87	106	12	8
	10-14	Ženski/*Female*	233	84	124	12	13
	15-19	Ukupno/*Total*	605	400	184	15	6
	15-19	Muški/*Male*	310	210	93	3	4
	15-19	Ženski/*Female*	295	190	91	12	2
	20-24	Ukupno/*Total*	589	365	206	13	5
	20-24	Muški/*Male*	297	193	93	7	4
	20-24	Ženski/*Female*	292	172	113	6	1
	25-29	Ukupno/*Total*	517	264	220	28	5
	25-29	Muški/*Male*	267	156	101	7	3
	25-29	Ženski/*Female*	250	108	119	21	2
	30-34	Ukupno/*Total*	549	194	276	71	8
	30-34	Muški/*Male*	305	121	151	29	4
	30-34	Ženski/*Female*	244	73	125	42	4
	35-39	Ukupno/*Total*	586	139	294	148	5
	35-39	Muški/*Male*	308	92	154	58	4
	35-39	Ženski/*Female*	278	47	140	90	1
	40-44	Ukupno/*Total*	562	114	222	222	4
	40-44	Muški/*Male*	302	74	136	89	3
	40-44	Ženski/*Female*	260	40	86	133	1

nastavak/*continued*

Teritorija	Starost	Spol	Ukupno	Računarski pismene osobe	Osobe koje djelimično poznaju rad na računaru	Računarski nepismene osobe	Nepoznato
Area	*Age*	*Sex*	*Total*	*Computer literate persons*	*Persons who are partially familiar with the work on the computer*	*Computer illiterate persons*	*Unknown*
TEOČAK	45-49	Ukupno/*Total*	532	60	191	272	9
	45-49	Muški/*Male*	262	39	106	112	5
	45-49	Ženski/*Female*	270	21	85	160	4
	50-54	Ukupno/*Total*	591	49	139	394	9
	50-54	Muški/*Male*	302	37	82	178	5
	50-54	Ženski/*Female*	289	12	57	216	4
	55-59	Ukupno/*Total*	534	25	74	429	6
	55-59	Muški/*Male*	265	18	51	192	4
	55-59	Ženski/*Female*	269	7	23	237	2
	60-64	Ukupno/*Total*	413	14	39	353	7
	60-64	Muški/*Male*	215	9	29	174	3
	60-64	Ženski/*Female*	198	5	10	179	4
	65-69	Ukupno/*Total*	264	3	15	244	2
	65-69	Muški/*Male*	116	3	11	100	2
	65-69	Ženski/*Female*	148	-	4	144	-
	70-74	Ukupno/*Total*	224	2	4	218	-
	70-74	Muški/*Male*	96	1	3	92	-
	70-74	Ženski/*Female*	128	1	1	126	-
	75 i više/ *75 and over*	Ukupno/*Total*	258	-	2	253	3
	75 i više/ *75 and over*	Muški/*Male*	101	-	1	100	-
	75 i više/ *75 and over*	Ženski/*Female*	157	-	1	153	3
TUZLA	Ukupno/*Total*	Ukupno/*Total*	101.165	46.430	17.762	36.336	637
	Ukupno/*Total*	Muški/*Male*	47.685	23.198	8.575	15.599	313
	Ukupno/*Total*	Ženski/*Female*	53.480	23.232	9.187	20.737	324
	10-14	Ukupno/*Total*	4.816	3.318	1.152	162	184
	10-14	Muški/*Male*	2.408	1.693	537	78	100
	10-14	Ženski/*Female*	2.408	1.625	615	84	84
	15-19	Ukupno/*Total*	6.823	5.975	692	109	47
	15-19	Muški/*Male*	3.582	3.149	359	55	19
	15-19	Ženski/*Female*	3.241	2.826	333	54	28

nastavak/*continued*

Teritorija	Starost	Spol	Ukupno	Računarski pismene osobe	Osobe koje djelimično poznaju rad na računaru	Računarski nepismene osobe	Nepoznato
Area	*Age*	*Sex*	*Total*	*Computer literate persons*	*Persons who are partially familiar with the work on the computer*	*Computer illiterate persons*	*Unknown*
TUZLA	20-24	Ukupno/*Total*	7.029	6.101	720	162	46
	20-24	Muški/*Male*	3.516	3.048	365	73	30
	20-24	Ženski/*Female*	3.513	3.053	355	89	16
	25-29	Ukupno/*Total*	8.282	6.565	1.328	356	33
	25-29	Muški/*Male*	4.106	3.285	642	166	13
	25-29	Ženski/*Female*	4.176	3.280	686	190	20
	30-34	Ukupno/*Total*	8.028	5.745	1.609	638	36
	30-34	Muški/*Male*	3.994	2.887	787	302	18
	30-34	Ženski/*Female*	4.034	2.858	822	336	18
	35-39	Ukupno/*Total*	7.412	4.528	1.822	1.037	25
	35-39	Muški/*Male*	3.602	2.195	894	500	13
	35-39	Ženski/*Female*	3.810	2.333	928	537	12
	40-44	Ukupno/*Total*	6.798	3.452	1.840	1.485	21
	40-44	Muški/*Male*	3.296	1.775	882	630	9
	40-44	Ženski/*Female*	3.502	1.677	958	855	12
	45-49	Ukupno/*Total*	8.386	3.161	2.139	3.059	27
	45-49	Muški/*Male*	3.872	1.504	985	1.370	13
	45-49	Ženski/*Female*	4.514	1.657	1.154	1.689	14
	50-54	Ukupno/*Total*	9.910	3.206	2.183	4.484	37
	50-54	Muški/*Male*	4.654	1.447	1.042	2.148	17
	50-54	Ženski/*Female*	5.256	1.759	1.141	2.336	20
	55-59	Ukupno/*Total*	9.065	2.186	1.726	5.111	42
	55-59	Muški/*Male*	4.272	1.035	841	2.372	24
	55-59	Ženski/*Female*	4.793	1.151	885	2.739	18
	60-64	Ukupno/*Total*	7.796	1.380	1.304	5.078	34
	60-64	Muški/*Male*	3.531	686	597	2.233	15
	60-64	Ženski/*Female*	4.265	694	707	2.845	19
	65-69	Ukupno/*Total*	5.127	511	681	3.912	23
	65-69	Muški/*Male*	2.209	299	333	1.567	10
	65-69	Ženski/*Female*	2.918	212	348	2.345	13

nastavak/*continued*

Teritorija	Starost	Spol	Ukupno	Računarski pismene osobe	Osobe koje djelimično poznaju rad na računaru	Računarski nepismene osobe	Nepoznato
Area	*Age*	*Sex*	*Total*	*Computer literate persons*	*Persons who are partially familiar with the work on the computer*	*Computer illiterate persons*	*Unknown*
TUZLA	70-74	Ukupno/*Total*	4.824	210	352	4.234	28
	70-74	Muški/*Male*	1.996	136	180	1.670	10
	70-74	Ženski/*Female*	2.828	74	172	2.564	18
	75 i više/ *75 and over*	Ukupno/*Total*	6.869	92	214	6.509	54
	75 i više/ *75 and over*	Muški/*Male*	2.647	59	131	2.435	22
	75 i više/ *75 and over*	Ženski/*Female*	4.222	33	83	4.074	32
ŽIVINICE	Ukupno/*Total*	Ukupno/*Total*	51.198	17.067	11.436	22.318	377
	Ukupno/*Total*	Muški/*Male*	25.288	9.343	6.023	9.762	160
	Ukupno/*Total*	Ženski/*Female*	25.910	7.724	5.413	12.556	217
	10-14	Ukupno/*Total*	3.333	1.695	1.247	233	158
	10-14	Muški/*Male*	1.681	868	624	113	76
	10-14	Ženski/*Female*	1.652	827	623	120	82
	15-19	Ukupno/*Total*	4.417	3.284	953	138	42
	15-19	Muški/*Male*	2.238	1.681	467	73	17
	15-19	Ženski/*Female*	2.179	1.603	486	65	25
	20-24	Ukupno/*Total*	4.750	3.456	1.068	203	23
	20-24	Muški/*Male*	2.448	1.812	552	75	9
	20-24	Ženski/*Female*	2.302	1.644	516	128	14
	25-29	Ukupno/*Total*	4.567	2.776	1.278	490	23
	25-29	Muški/*Male*	2.400	1.569	633	190	8
	25-29	Ženski/*Female*	2.167	1.207	645	300	15
	30-34	Ukupno/*Total*	4.044	1.787	1.383	856	18
	30-34	Muški/*Male*	2.081	1.005	683	389	4
	30-34	Ženski/*Female*	1.963	782	700	467	14
	35-39	Ukupno/*Total*	4.005	1.237	1.390	1.363	15
	35-39	Muški/*Male*	1.998	719	691	580	8
	35-39	Ženski/*Female*	2.007	518	699	783	7
	40-44	Ukupno/*Total*	4.272	942	1.340	1.978	12
	40-44	Muški/*Male*	2.083	565	723	790	5
	40-44	Ženski/*Female*	2.189	377	617	1.188	7

nastavak/*continued*

Teritorija	Starost	Spol	Ukupno	Računarski pismene osobe	Osobe koje djelimično poznaju rad na računaru	Računarski nepismene osobe	Nepoznato
Area	*Age*	*Sex*	*Total*	*Computer literate persons*	*Persons who are partially familiar with the work on the computer*	*Computer illiterate persons*	*Unknown*
ŽIVINICE	45-49	Ukupno/*Total*	4.638	746	1.133	2.739	20
	45-49	Muški/*Male*	2.318	431	645	1.233	9
	45-49	Ženski/*Female*	2.320	315	488	1.506	11
	50-54	Ukupno/*Total*	4.881	626	833	3.415	7
	50-54	Muški/*Male*	2.366	349	488	1.526	3
	50-54	Ženski/*Female*	2.515	277	345	1.889	4
	55-59	Ukupno/*Total*	3.802	309	449	3.029	15
	55-59	Muški/*Male*	1.909	192	287	1.424	6
	55-59	Ženski/*Female*	1.893	117	162	1.605	9
	60-64	Ukupno/*Total*	3.096	150	225	2.707	14
	60-64	Muški/*Male*	1.460	104	147	1.204	5
	60-64	Ženski/*Female*	1.636	46	78	1.503	9
	65-69	Ukupno/*Total*	2.068	45	94	1.922	7
	65-69	Muški/*Male*	906	36	62	805	3
	65-69	Ženski/*Female*	1.162	9	32	1.117	4
	70-74	Ukupno/*Total*	1.513	7	24	1.476	6
	70-74	Muški/*Male*	682	6	12	662	2
	70-74	Ženski/*Female*	831	1	12	814	4
	75 i više/ *75 and over*	Ukupno/*Total*	1.812	7	19	1.769	17
	75 i više/ *75 and over*	Muški/*Male*	718	6	9	698	5
	75 i više/ *75 and over*	Ženski/*Female*	1.094	1	10	1.071	12
ZENIČKO-DOBOJSKI KANTON *ZENICA-DOBOJ CANTON*	Ukupno/*Total*	Ukupno/*Total*	324.917	112.602	79.290	130.388	2.637
	Ukupno/*Total*	Muški/*Male*	160.505	59.694	41.678	57.858	1.275
	Ukupno/*Total*	Ženski/*Female*	164.412	52.908	37.612	72.530	1.362
	10-14	Ukupno/*Total*	20.927	10.903	7.988	1.079	957
	10-14	Muški/*Male*	10.668	5.581	4.050	544	493
	10-14	Ženski/*Female*	10.259	5.322	3.938	535	464
	15-19	Ukupno/*Total*	27.674	20.895	5.818	699	262
	15-19	Muški/*Male*	14.352	10.842	3.032	335	143
	15-19	Ženski/*Female*	13.322	10.053	2.786	364	119

nastavak/*continued*

Teritorija	Starost	Spol	Ukupno	Računarski pismene osobe	Osobe koje djelimično poznaju rad na računaru	Računarski nepismene osobe	Nepoznato
Area	*Age*	*Sex*	*Total*	*Computer literate persons*	*Persons who are partially familiar with the work on the computer*	*Computer illiterate persons*	*Unknown*
ZENIČKO-DOBOJSKI KANTON *ZENICA-DOBOJ CANTON*	20-24	Ukupno/*Total*	25.340	18.097	5.899	1.196	148
	20-24	Muški/*Male*	12.872	9.355	2.958	488	71
	20-24	Ženski/*Female*	12.468	8.742	2.941	708	77
	25-29	Ukupno/*Total*	27.092	15.883	8.448	2.630	131
	25-29	Muški/*Male*	13.981	8.428	4.307	1.175	71
	25-29	Ženski/*Female*	13.111	7.455	4.141	1.455	60
	30-34	Ukupno/*Total*	26.050	12.246	9.229	4.463	112
	30-34	Muški/*Male*	13.592	6.628	4.820	2.087	57
	30-34	Ženski/*Female*	12.458	5.618	4.409	2.376	55
	35-39	Ukupno/*Total*	25.766	9.367	9.510	6.780	109
	35-39	Muški/*Male*	13.134	5.111	4.802	3.161	60
	35-39	Ženski/*Female*	12.632	4.256	4.708	3.619	49
	40-44	Ukupno/*Total*	25.290	7.108	8.966	9.103	113
	40-44	Muški/*Male*	12.655	3.995	4.702	3.910	48
	40-44	Ženski/*Female*	12.635	3.113	4.264	5.193	65
	45-49	Ukupno/*Total*	27.980	6.256	8.171	13.424	129
	45-49	Muški/*Male*	13.872	3.393	4.359	6.061	59
	45-49	Ženski/*Female*	14.108	2.863	3.812	7.363	70
	50-54	Ukupno/*Total*	29.498	5.504	6.505	17.344	145
	50-54	Muški/*Male*	14.553	2.843	3.663	7.980	67
	50-54	Ženski/*Female*	14.945	2.661	2.842	9.364	78
	55-59	Ukupno/*Total*	26.069	3.493	4.287	18.167	122
	55-59	Muški/*Male*	12.699	1.872	2.444	8.329	54
	55-59	Ženski/*Female*	13.370	1.621	1.843	9.838	68
	60-64	Ukupno/*Total*	21.251	1.836	2.504	16.809	102
	60-64	Muški/*Male*	10.075	991	1.425	7.615	44
	60-64	Ženski/*Female*	11.176	845	1.079	9.194	58
	65-69	Ukupno/*Total*	14.217	652	1.158	12.331	76
	65-69	Muški/*Male*	6.460	413	626	5.392	29
	65-69	Ženski/*Female*	7.757	239	532	6.939	47

nastavak/*continued*

Teritorija	Starost	Spol	Ukupno	Računarski pismene osobe	Osobe koje djelimično poznaju rad na računaru	Računarski nepismene osobe	Nepoznato
Area	*Age*	*Sex*	*Total*	*Computer literate persons*	*Persons who are partially familiar with the work on the computer*	*Computer illiterate persons*	*Unknown*
ZENIČKO-DOBOJSKI KANTON *ZENICA-DOBOJ CANTON*	70-74	Ukupno/*Total*	12.208	234	538	11.343	93
	70-74	Muški/*Male*	5.267	153	321	4.763	30
	70-74	Ženski/*Female*	6.941	81	217	6.580	63
	75 i više/ *75 and over*	Ukupno/*Total*	15.555	128	269	15.020	138
	75 i više/ *75 and over*	Muški/*Male*	6.325	89	169	6.018	49
	75 i više/ *75 and over*	Ženski/*Female*	9.230	39	100	9.002	89
BREZA	Ukupno/*Total*	Ukupno/*Total*	12.809	4.258	2.799	5.698	54
	Ukupno/*Total*	Muški/*Male*	6.261	2.274	1.482	2.480	25
	Ukupno/*Total*	Ženski/*Female*	6.548	1.984	1.317	3.218	29
	10-14	Ukupno/*Total*	700	398	252	23	27
	10-14	Muški/*Male*	348	199	124	11	14
	10-14	Ženski/*Female*	352	199	128	12	13
	15-19	Ukupno/*Total*	889	716	159	12	2
	15-19	Muški/*Male*	451	362	81	8	-
	15-19	Ženski/*Female*	438	354	78	4	2
	20-24	Ukupno/*Total*	964	737	178	43	6
	20-24	Muški/*Male*	488	389	82	13	4
	20-24	Ženski/*Female*	476	348	96	30	2
	25-29	Ukupno/*Total*	1.036	650	304	82	-
	25-29	Muški/*Male*	531	349	141	41	-
	25-29	Ženski/*Female*	505	301	163	41	-
	30-34	Ukupno/*Total*	1.063	540	366	157	-
	30-34	Muški/*Male*	540	285	188	67	-
	30-34	Ženski/*Female*	523	255	178	90	-
	35-39	Ukupno/*Total*	864	321	314	227	2
	35-39	Muški/*Male*	471	193	167	110	1
	35-39	Ženski/*Female*	393	128	147	117	1
	40-44	Ukupno/*Total*	924	243	346	334	1
	40-44	Muški/*Male*	426	129	178	118	1
	40-44	Ženski/*Female*	498	114	168	216	-

nastavak/*continued*

Teritorija	Starost	Spol	Ukupno	Računarski pismene osobe	Osobe koje djelimično poznaju rad na računaru	Računarski nepismene osobe	Nepoznato
Area	*Age*	*Sex*	*Total*	*Computer literate persons*	*Persons who are partially familiar with the work on the computer*	*Computer illiterate persons*	*Unknown*
BREZA	45-49	Ukupno/*Total*	1.161	240	315	599	7
	45-49	Muški/*Male*	572	127	175	268	2
	45-49	Ženski/*Female*	589	113	140	331	5
	50-54	Ukupno/*Total*	1.277	212	246	816	3
	50-54	Muški/*Male*	621	115	148	357	1
	50-54	Ženski/*Female*	656	97	98	459	2
	55-59	Ukupno/*Total*	1.174	124	159	889	2
	55-59	Muški/*Male*	591	77	101	411	2
	55-59	Ženski/*Female*	583	47	58	478	-
	60-64	Ukupno/*Total*	924	58	88	778	-
	60-64	Muški/*Male*	431	37	55	339	-
	60-64	Ženski/*Female*	493	21	33	439	-
	65-69	Ukupno/*Total*	619	12	45	561	1
	65-69	Muški/*Male*	271	8	27	236	-
	65-69	Ženski/*Female*	348	4	18	325	1
	70-74	Ukupno/*Total*	556	6	19	529	2
	70-74	Muški/*Male*	245	3	10	232	-
	70-74	Ženski/*Female*	311	3	9	297	2
	75 i više/ *75 and over*	Ukupno/*Total*	658	1	8	648	1
	75 i više/ *75 and over*	Muški/*Male*	275	1	5	269	-
	75 i više/ *75 and over*	Ženski/*Female*	383	-	3	379	1
DOBOJ-JUG	Ukupno/*Total*	Ukupno/*Total*	3.614	1.446	859	1.292	17
	Ukupno/*Total*	Muški/*Male*	1.790	783	438	562	7
	Ukupno/*Total*	Ženski/*Female*	1.824	663	421	730	10
	10-14	Ukupno/*Total*	259	170	70	9	10
	10-14	Muški/*Male*	130	78	40	7	5
	10-14	Ženski/*Female*	129	92	30	2	5
	15-19	Ukupno/*Total*	328	297	25	4	2
	15-19	Muški/*Male*	172	157	12	2	1
	15-19	Ženski/*Female*	156	140	13	2	1

nastavak/*continued*

Teritorija	Starost	Spol	Ukupno	Računarski pismene osobe	Osobe koje djelimično poznaju rad na računaru	Računarski nepismene osobe	Nepoznato
Area	*Age*	*Sex*	*Total*	*Computer literate persons*	*Persons who are partially familiar with the work on the computer*	*Computer illiterate persons*	*Unknown*
DOBOJ-JUG	20-24	Ukupno/*Total*	296	241	50	5	-
	20-24	Muški/*Male*	150	122	24	4	-
	20-24	Ženski/*Female*	146	119	26	1	-
	25-29	Ukupno/*Total*	285	181	85	18	1
	25-29	Muški/*Male*	149	101	36	11	1
	25-29	Ženski/*Female*	136	80	49	7	-
	30-34	Ukupno/*Total*	290	149	109	32	-
	30-34	Muški/*Male*	149	86	50	13	-
	30-34	Ženski/*Female*	141	63	59	19	-
	35-39	Ukupno/*Total*	321	116	138	67	-
	35-39	Muški/*Male*	159	68	62	29	-
	35-39	Ženski/*Female*	162	48	76	38	-
	40-44	Ukupno/*Total*	327	88	115	124	-
	40-44	Muški/*Male*	167	47	63	57	-
	40-44	Ženski/*Female*	160	41	52	67	-
	45-49	Ukupno/*Total*	336	83	116	136	1
	45-49	Muški/*Male*	163	43	62	58	-
	45-49	Ženski/*Female*	173	40	54	78	1
	50-54	Ukupno/*Total*	316	62	71	182	1
	50-54	Muški/*Male*	161	41	42	78	-
	50-54	Ženski/*Female*	155	21	29	104	1
	55-59	Ukupno/*Total*	269	32	44	193	-
	55-59	Muški/*Male*	137	20	26	91	-
	55-59	Ženski/*Female*	132	12	18	102	-
	60-64	Ukupno/*Total*	227	11	24	190	2
	60-64	Muški/*Male*	105	9	15	81	-
	60-64	Ženski/*Female*	122	2	9	109	2
	65-69	Ukupno/*Total*	127	8	5	114	-
	65-69	Muški/*Male*	54	4	1	49	-
	65-69	Ženski/*Female*	73	4	4	65	-

nastavak/*continued*

Teritorija	Starost	Spol	Ukupno	Računarski pismene osobe	Osobe koje djelimično poznaju rad na računaru	Računarski nepismene osobe	Nepoznato
Area	*Age*	*Sex*	*Total*	*Computer literate persons*	*Persons who are partially familiar with the work on the computer*	*Computer illiterate persons*	*Unknown*
DOBOJ-JUG	70-74	Ukupno/*Total*	116	5	5	106	-
	70-74	Muški/*Male*	54	4	5	45	-
	70-74	Ženski/*Female*	62	1	-	61	-
	75 i više/ *75 and over*	Ukupno/*Total*	117	3	2	112	-
	75 i više/ *75 and over*	Muški/*Male*	40	3	-	37	-
	75 i više/ *75 and over*	Ženski/*Female*	77	-	2	75	-
KAKANJ	Ukupno/*Total*	Ukupno/*Total*	33.205	10.409	7.906	14.630	260
	Ukupno/*Total*	Muški/*Male*	16.444	5.589	4.277	6.439	139
	Ukupno/*Total*	Ženski/*Female*	16.761	4.820	3.629	8.191	121
	10-14	Ukupno/*Total*	2.211	1.070	870	181	90
	10-14	Muški/*Male*	1.112	559	425	79	49
	10-14	Ženski/*Female*	1.099	511	445	102	41
	15-19	Ukupno/*Total*	2.929	2.088	700	113	28
	15-19	Muški/*Male*	1.508	1.057	390	45	16
	15-19	Ženski/*Female*	1.421	1.031	310	68	12
	20-24	Ukupno/*Total*	2.740	1.815	707	203	15
	20-24	Muški/*Male*	1.362	937	333	83	9
	20-24	Ženski/*Female*	1.378	878	374	120	6
	25-29	Ukupno/*Total*	2.882	1.511	963	394	14
	25-29	Muški/*Male*	1.480	814	501	158	7
	25-29	Ženski/*Female*	1.402	697	462	236	7
	30-34	Ukupno/*Total*	2.709	1.124	968	604	13
	30-34	Muški/*Male*	1.428	626	531	265	6
	30-34	Ženski/*Female*	1.281	498	437	339	7
	35-39	Ukupno/*Total*	2.483	795	836	845	7
	35-39	Muški/*Male*	1.295	425	463	401	6
	35-39	Ženski/*Female*	1.188	370	373	444	1
	40-44	Ukupno/*Total*	2.585	558	877	1.136	14
	40-44	Muški/*Male*	1.270	333	464	467	6
	40-44	Ženski/*Female*	1.315	225	413	669	8

nastavak/*continued*

Teritorija	Starost	Spol	Ukupno	Računarski pismene osobe	Osobe koje djelimično poznaju rad na računaru	Računarski nepismene osobe	Nepoznato
Area	*Age*	*Sex*	*Total*	*Computer literate persons*	*Persons who are partially familiar with the work on the computer*	*Computer illiterate persons*	*Unknown*
KAKANJ	45-49	Ukupno/*Total*	2.863	547	745	1.558	13
	45-49	Muški/*Male*	1.431	297	430	697	7
	45-49	Ženski/*Female*	1.432	250	315	861	6
	50-54	Ukupno/*Total*	3.055	460	540	2.043	12
	50-54	Muški/*Male*	1.527	265	328	926	8
	50-54	Ženski/*Female*	1.528	195	212	1.117	4
	55-59	Ukupno/*Total*	2.527	262	368	1.885	12
	55-59	Muški/*Male*	1.212	154	206	847	5
	55-59	Ženski/*Female*	1.315	108	162	1.038	7
	60-64	Ukupno/*Total*	2.071	133	202	1.729	7
	60-64	Muški/*Male*	998	93	120	781	4
	60-64	Ženski/*Female*	1.073	40	82	948	3
	65-69	Ukupno/*Total*	1.354	31	80	1.234	9
	65-69	Muški/*Male*	622	19	46	554	3
	65-69	Ženski/*Female*	732	12	34	680	6
	70-74	Ukupno/*Total*	1.234	11	30	1.183	10
	70-74	Muški/*Male*	559	6	27	522	4
	70-74	Ženski/*Female*	675	5	3	661	6
	75 i više/ *75 and over*	Ukupno/*Total*	1.562	4	20	1.522	16
	75 i više/ *75 and over*	Muški/*Male*	640	4	13	614	9
	75 i više/ *75 and over*	Ženski/*Female*	922	-	7	908	7
MAGLAJ	Ukupno/*Total*	Ukupno/*Total*	20.753	6.475	6.263	7.715	300
	Ukupno/*Total*	Muški/*Male*	10.176	3.403	3.295	3.337	141
	Ukupno/*Total*	Ženski/*Female*	10.577	3.072	2.968	4.378	159
	10-14	Ukupno/*Total*	1.302	610	578	41	73
	10-14	Muški/*Male*	687	315	312	16	44
	10-14	Ženski/*Female*	615	295	266	25	29
	15-19	Ukupno/*Total*	1.745	1.219	458	39	29
	15-19	Muški/*Male*	893	622	236	21	14
	15-19	Ženski/*Female*	852	597	222	18	15

nastavak/*continued*

Teritorija	Starost	Spol	Ukupno	Računarski pismene osobe	Osobe koje djelimično poznaju rad na računaru	Računarski nepismene osobe	Nepoznato
Area	*Age*	*Sex*	*Total*	*Computer literate persons*	*Persons who are partially familiar with the work on the computer*	*Computer illiterate persons*	*Unknown*
MAGLAJ	20-24	Ukupno/*Total*	1.563	1.024	467	55	17
	20-24	Muški/*Male*	782	526	231	19	6
	20-24	Ženski/*Female*	781	498	236	36	11
	25-29	Ukupno/*Total*	1.604	886	605	101	12
	25-29	Muški/*Male*	836	487	291	51	7
	25-29	Ženski/*Female*	768	399	314	50	5
	30-34	Ukupno/*Total*	1.672	702	723	232	15
	30-34	Muški/*Male*	870	376	371	116	7
	30-34	Ženski/*Female*	802	326	352	116	8
	35-39	Ukupno/*Total*	1.728	593	793	325	17
	35-39	Muški/*Male*	863	302	405	146	10
	35-39	Ženski/*Female*	865	291	388	179	7
	40-44	Ukupno/*Total*	1.649	414	737	481	17
	40-44	Muški/*Male*	819	231	375	208	5
	40-44	Ženski/*Female*	830	183	362	273	12
	45-49	Ukupno/*Total*	1.849	363	705	760	21
	45-49	Muški/*Male*	935	196	374	355	10
	45-49	Ženski/*Female*	914	167	331	405	11
	50-54	Ukupno/*Total*	1.865	324	508	1.011	22
	50-54	Muški/*Male*	905	169	285	443	8
	50-54	Ženski/*Female*	960	155	223	568	14
	55-59	Ukupno/*Total*	1.705	181	346	1.158	20
	55-59	Muški/*Male*	814	88	201	518	7
	55-59	Ženski/*Female*	891	93	145	640	13
	60-64	Ukupno/*Total*	1.387	105	193	1.070	19
	60-64	Muški/*Male*	650	51	120	467	12
	60-64	Ženski/*Female*	737	54	73	603	7
	65-69	Ukupno/*Total*	970	40	90	837	3
	65-69	Muški/*Male*	450	28	57	363	2
	65-69	Ženski/*Female*	520	12	33	474	1

nastavak/*continued*

Teritorija	Starost	Spol	Ukupno	Računarski pismene osobe	Osobe koje djelimično poznaju rad na računaru	Računarski nepismene osobe	Nepoznato
Area	*Age*	*Sex*	*Total*	*Computer literate persons*	*Persons who are partially familiar with the work on the computer*	*Computer illiterate persons*	*Unknown*
MAGLAJ	70-74	Ukupno/*Total*	776	7	38	718	13
	70-74	Muški/*Male*	320	6	22	290	2
	70-74	Ženski/*Female*	456	1	16	428	11
	75 i više/ *75 and over*	Ukupno/*Total*	938	7	22	887	22
	75 i više/ *75 and over*	Muški/*Male*	352	6	15	324	7
	75 i više/ *75 and over*	Ženski/*Female*	586	1	7	563	15
OLOVO	Ukupno/*Total*	Ukupno/*Total*	9.312	2.673	1.831	4.708	100
	Ukupno/*Total*	Muški/*Male*	4.627	1.541	1.026	2.023	37
	Ukupno/*Total*	Ženski/*Female*	4.685	1.132	805	2.685	63
	10-14	Ukupno/*Total*	496	240	196	34	26
	10-14	Muški/*Male*	245	121	104	10	10
	10-14	Ženski/*Female*	251	119	92	24	16
	15-19	Ukupno/*Total*	745	553	170	16	6
	15-19	Muški/*Male*	360	275	76	7	2
	15-19	Ženski/*Female*	385	278	94	9	4
	20-24	Ukupno/*Total*	719	519	166	28	6
	20-24	Muški/*Male*	399	291	93	12	3
	20-24	Ženski/*Female*	320	228	73	16	3
	25-29	Ukupno/*Total*	667	403	175	83	6
	25-29	Muški/*Male*	369	247	88	31	3
	25-29	Ženski/*Female*	298	156	87	52	3
	30-34	Ukupno/*Total*	647	274	204	166	3
	30-34	Muški/*Male*	362	172	119	69	2
	30-34	Ženski/*Female*	285	102	85	97	1
	35-39	Ukupno/*Total*	672	196	211	260	5
	35-39	Muški/*Male*	340	122	98	118	2
	35-39	Ženski/*Female*	332	74	113	142	3
	40-44	Ukupno/*Total*	661	138	191	323	9
	40-44	Muški/*Male*	329	80	104	141	4
	40-44	Ženski/*Female*	332	58	87	182	5

nastavak/*continued*

Teritorija	Starost	Spol	Ukupno	Računarski pismene osobe	Osobe koje djelimično poznaju rad na računaru	Računarski nepismene osobe	Nepoznato
Area	*Age*	*Sex*	*Total*	*Computer literate persons*	*Persons who are partially familiar with the work on the computer*	*Computer illiterate persons*	*Unknown*
OLOVO	45-49	Ukupno/*Total*	739	103	161	471	4
	45-49	Muški/*Male*	376	73	101	201	1
	45-49	Ženski/*Female*	363	30	60	270	3
	50-54	Ukupno/*Total*	959	110	153	694	2
	50-54	Muški/*Male*	495	67	101	326	1
	50-54	Ženski/*Female*	464	43	52	368	1
	55-59	Ukupno/*Total*	953	91	113	740	9
	55-59	Muški/*Male*	464	58	81	321	4
	55-59	Ženski/*Female*	489	33	32	419	5
	60-64	Ukupno/*Total*	765	36	57	663	9
	60-64	Muški/*Male*	363	26	38	297	2
	60-64	Ženski/*Female*	402	10	19	366	7
	65-69	Ukupno/*Total*	416	6	18	389	3
	65-69	Muški/*Male*	203	5	15	183	-
	65-69	Ženski/*Female*	213	1	3	206	3
	70-74	Ukupno/*Total*	349	3	10	329	7
	70-74	Muški/*Male*	138	3	5	129	1
	70-74	Ženski/*Female*	211	-	5	200	6
	75 i više/ *75 and over*	Ukupno/*Total*	524	1	6	512	5
	75 i više/ *75 and over*	Muški/*Male*	184	1	3	178	2
	75 i više/ *75 and over*	Ženski/*Female*	340	-	3	334	3
TEŠANJ	Ukupno/*Total*	Ukupno/*Total*	37.764	13.628	9.798	14.076	262
	Ukupno/*Total*	Muški/*Male*	18.646	7.394	5.078	6.039	135
	Ukupno/*Total*	Ženski/*Female*	19.118	6.234	4.720	8.037	127
	10-14	Ukupno/*Total*	2.826	1.565	1.044	103	114
	10-14	Muški/*Male*	1.449	819	515	51	64
	10-14	Ženski/*Female*	1.377	746	529	52	50
	15-19	Ukupno/*Total*	3.588	2.844	666	54	24
	15-19	Muški/*Male*	1.908	1.520	346	27	15
	15-19	Ženski/*Female*	1.680	1.324	320	27	9

nastavak/*continued*

Teritorija	Starost	Spol	Ukupno	Računarski pismene osobe	Osobe koje djelimično poznaju rad na računaru	Računarski nepismene osobe	Nepoznato
Area	*Age*	*Sex*	*Total*	*Computer literate persons*	*Persons who are partially familiar with the work on the computer*	*Computer illiterate persons*	*Unknown*
TEŠANJ	20-24	Ukupno/*Total*	3.223	2.324	750	137	12
	20-24	Muški/*Male*	1.603	1.191	359	46	7
	20-24	Ženski/*Female*	1.620	1.133	391	91	5
	25-29	Ukupno/*Total*	3.221	1.839	1.081	286	15
	25-29	Muški/*Male*	1.641	968	535	133	5
	25-29	Ženski/*Female*	1.580	871	546	153	10
	30-34	Ukupno/*Total*	3.175	1.389	1.250	529	7
	30-34	Muški/*Male*	1.592	758	613	215	6
	30-34	Ženski/*Female*	1.583	631	637	314	1
	35-39	Ukupno/*Total*	3.356	1.074	1.391	884	7
	35-39	Muški/*Male*	1.659	596	674	387	2
	35-39	Ženski/*Female*	1.697	478	717	497	5
	40-44	Ukupno/*Total*	3.220	821	1.218	1.167	14
	40-44	Muški/*Male*	1.608	494	658	451	5
	40-44	Ženski/*Female*	1.612	327	560	716	9
	45-49	Ukupno/*Total*	3.260	670	956	1.624	10
	45-49	Muški/*Male*	1.592	382	506	698	6
	45-49	Ženski/*Female*	1.668	288	450	926	4
	50-54	Ukupno/*Total*	3.156	538	704	1.901	13
	50-54	Muški/*Male*	1.548	297	407	836	8
	50-54	Ženski/*Female*	1.608	241	297	1.065	5
	55-59	Ukupno/*Total*	2.616	312	381	1.915	8
	55-59	Muški/*Male*	1.293	205	231	851	6
	55-59	Ženski/*Female*	1.323	107	150	1.064	2
	60-64	Ukupno/*Total*	2.276	161	212	1.897	6
	60-64	Muški/*Male*	1.060	97	139	821	3
	60-64	Ženski/*Female*	1.216	64	73	1.076	3
	65-69	Ukupno/*Total*	1.528	60	92	1.366	10
	65-69	Muški/*Male*	717	45	60	610	2
	65-69	Ženski/*Female*	811	15	32	756	8

nastavak/*continued*

Teritorija	Starost	Spol	Ukupno	Računarski pismene osobe	Osobe koje djelimično poznaju rad na računaru	Računarski nepismene osobe	Nepoznato
Area	*Age*	*Sex*	*Total*	*Computer literate persons*	*Persons who are partially familiar with the work on the computer*	*Computer illiterate persons*	*Unknown*
TEŠANJ	70-74	Ukupno/*Total*	1.134	20	38	1.071	5
	70-74	Muški/*Male*	507	13	27	465	2
	70-74	Ženski/*Female*	627	7	11	606	3
	75 i više/ *75 and over*	Ukupno/*Total*	1.185	11	15	1.142	17
	75 i više/ *75 and over*	Muški/*Male*	469	9	8	448	4
	75 i više/ *75 and over*	Ženski/*Female*	716	2	7	694	13
USORA	Ukupno/*Total*	Ukupno/*Total*	6.081	1.850	2.041	2.142	48
	Ukupno/*Total*	Muški/*Male*	3.009	963	1.095	923	28
	Ukupno/*Total*	Ženski/*Female*	3.072	887	946	1.219	20
	10-14	Ukupno/*Total*	349	145	181	11	12
	10-14	Muški/*Male*	177	78	89	4	6
	10-14	Ženski/*Female*	172	67	92	7	6
	15-19	Ukupno/*Total*	557	372	174	7	4
	15-19	Muški/*Male*	274	177	90	5	2
	15-19	Ženski/*Female*	283	195	84	2	2
	20-24	Ukupno/*Total*	469	322	137	5	5
	20-24	Muški/*Male*	243	160	76	3	4
	20-24	Ženski/*Female*	226	162	61	2	1
	25-29	Ukupno/*Total*	459	257	189	11	2
	25-29	Muški/*Male*	235	130	99	6	-
	25-29	Ženski/*Female*	224	127	90	5	2
	30-34	Ukupno/*Total*	404	212	165	26	1
	30-34	Muški/*Male*	205	101	90	13	1
	30-34	Ženski/*Female*	199	111	75	13	-
	35-39	Ukupno/*Total*	458	151	231	73	3
	35-39	Muški/*Male*	226	87	101	35	3
	35-39	Ženski/*Female*	232	64	130	38	-
	40-44	Ukupno/*Total*	526	124	268	128	6
	40-44	Muški/*Male*	269	72	139	53	5
	40-44	Ženski/*Female*	257	52	129	75	1

nastavak/*continued*

Teritorija	Starost	Spol	Ukupno	Računarski pismene osobe	Osobe koje djelimično poznaju rad na računaru	Računarski nepismene osobe	Nepoznato
Area	*Age*	*Sex*	*Total*	*Computer literate persons*	*Persons who are partially familiar with the work on the computer*	*Computer illiterate persons*	*Unknown*
USORA	45-49	Ukupno/*Total*	669	147	290	230	2
	45-49	Muški/*Male*	354	86	157	110	1
	45-49	Ženski/*Female*	315	61	133	120	1
	50-54	Ukupno/*Total*	525	65	208	249	3
	50-54	Muški/*Male*	285	40	120	124	1
	50-54	Ženski/*Female*	240	25	88	125	2
	55-59	Ukupno/*Total*	397	22	118	253	4
	55-59	Muški/*Male*	213	10	83	117	3
	55-59	Ženski/*Female*	184	12	35	136	1
	60-64	Ukupno/*Total*	338	18	50	268	2
	60-64	Muški/*Male*	157	10	31	114	2
	60-64	Ženski/*Female*	181	8	19	154	-
	65-69	Ukupno/*Total*	265	14	21	228	2
	65-69	Muški/*Male*	122	11	12	99	-
	65-69	Ženski/*Female*	143	3	9	129	2
	70-74	Ukupno/*Total*	321	1	5	313	2
	70-74	Muški/*Male*	125	1	5	119	-
	70-74	Ženski/*Female*	196	-	-	194	2
	75 i više/ *75 and over*	Ukupno/*Total*	344	-	4	340	-
	75 i više/ *75 and over*	Muški/*Male*	124	-	3	121	-
	75 i više/ *75 and over*	Ženski/*Female*	220	-	1	219	-
VAREŠ	Ukupno/*Total*	Ukupno/*Total*	8.326	2.732	1.401	4.147	46
	Ukupno/*Total*	Muški/*Male*	4.082	1.501	750	1.807	24
	Ukupno/*Total*	Ženski/*Female*	4.244	1.231	651	2.340	22
	10-14	Ukupno/*Total*	379	231	120	18	10
	10-14	Muški/*Male*	205	123	68	7	7
	10-14	Ženski/*Female*	174	108	52	11	3
	15-19	Ukupno/*Total*	575	492	61	17	5
	15-19	Muški/*Male*	303	255	37	8	3
	15-19	Ženski/*Female*	272	237	24	9	2

nastavak/*continued*

Teritorija	Starost	Spol	Ukupno	Računarski pismene osobe	Osobe koje djelimično poznaju rad na računaru	Računarski nepismene osobe	Nepoznato
Area	*Age*	*Sex*	*Total*	*Computer literate persons*	*Persons who are partially familiar with the work on the computer*	*Computer illiterate persons*	*Unknown*
VAREŠ	20-24	Ukupno/*Total*	514	409	93	10	2
	20-24	Muški/*Male*	273	218	48	5	2
	20-24	Ženski/*Female*	241	191	45	5	-
	25-29	Ukupno/*Total*	523	348	127	44	4
	25-29	Muški/*Male*	295	198	71	24	2
	25-29	Ženski/*Female*	228	150	56	20	2
	30-34	Ukupno/*Total*	451	253	123	75	-
	30-34	Muški/*Male*	247	150	64	33	-
	30-34	Ženski/*Female*	204	103	59	42	-
	35-39	Ukupno/*Total*	496	220	147	129	-
	35-39	Muški/*Male*	255	118	70	67	-
	35-39	Ženski/*Female*	241	102	77	62	-
	40-44	Ukupno/*Total*	580	220	159	199	2
	40-44	Muški/*Male*	291	126	89	75	1
	40-44	Ženski/*Female*	289	94	70	124	1
	45-49	Ukupno/*Total*	694	180	161	351	2
	45-49	Muški/*Male*	349	104	73	171	1
	45-49	Ženski/*Female*	345	76	88	180	1
	50-54	Ukupno/*Total*	850	189	153	504	4
	50-54	Muški/*Male*	448	105	92	249	2
	50-54	Ženski/*Female*	402	84	61	255	2
	55-59	Ukupno/*Total*	778	92	120	564	2
	55-59	Muški/*Male*	372	50	71	251	-
	55-59	Ženski/*Female*	406	42	49	313	2
	60-64	Ukupno/*Total*	643	53	66	523	1
	60-64	Muški/*Male*	290	24	31	235	-
	60-64	Ženski/*Female*	353	29	35	288	1
	65-69	Ukupno/*Total*	535	31	39	464	1
	65-69	Muški/*Male*	231	19	17	195	-
	65-69	Ženski/*Female*	304	12	22	269	1

nastavak/*continued*

Teritorija	Starost	Spol	Ukupno	Računarski pismene osobe	Osobe koje djelimično poznaju rad na računaru	Računarski nepismene osobe	Nepoznato
Area	*Age*	*Sex*	*Total*	*Computer literate persons*	*Persons who are partially familiar with the work on the computer*	*Computer illiterate persons*	*Unknown*
VAREŠ	70-74	Ukupno/*Total*	514	9	22	476	7
	70-74	Muški/*Male*	191	6	12	170	3
	70-74	Ženski/*Female*	323	3	10	306	4
	75 i više/ *75 and over*	Ukupno/*Total*	794	5	10	773	6
	75 i više/ *75 and over*	Muški/*Male*	332	5	7	317	3
	75 i više/ *75 and over*	Ženski/*Female*	462	-	3	456	3
VISOKO	Ukupno/*Total*	Ukupno/*Total*	35.298	12.146	7.269	15.636	247
	Ukupno/*Total*	Muški/*Male*	17.339	6.389	3.832	6.994	124
	Ukupno/*Total*	Ženski/*Female*	17.959	5.757	3.437	8.642	123
	10-14	Ukupno/*Total*	2.324	1.291	769	150	114
	10-14	Muški/*Male*	1.229	688	397	86	58
	10-14	Ženski/*Female*	1.095	603	372	64	56
	15-19	Ukupno/*Total*	2.828	2.184	519	107	18
	15-19	Muški/*Male*	1.473	1.129	285	48	11
	15-19	Ženski/*Female*	1.355	1.055	234	59	7
	20-24	Ukupno/*Total*	2.752	1.998	560	181	13
	20-24	Muški/*Male*	1.392	999	306	79	8
	20-24	Ženski/*Female*	1.360	999	254	102	5
	25-29	Ukupno/*Total*	2.935	1.720	828	374	13
	25-29	Muški/*Male*	1.448	858	420	162	8
	25-29	Ženski/*Female*	1.487	862	408	212	5
	30-34	Ukupno/*Total*	2.910	1.396	880	626	8
	30-34	Muški/*Male*	1.483	741	444	293	5
	30-34	Ženski/*Female*	1.427	655	436	333	3
	35-39	Ukupno/*Total*	2.866	1.078	915	869	4
	35-39	Muški/*Male*	1.461	603	474	383	1
	35-39	Ženski/*Female*	1.405	475	441	486	3
	40-44	Ukupno/*Total*	2.759	784	812	1.158	5
	40-44	Muški/*Male*	1.386	451	425	509	1
	40-44	Ženski/*Female*	1.373	333	387	649	4

nastavak/*continued*

Teritorija	Starost	Spol	Ukupno	Računarski pismene osobe	Osobe koje djelimično poznaju rad na računaru	Računarski nepismene osobe	Nepoznato
Area	*Age*	*Sex*	*Total*	*Computer literate persons*	*Persons who are partially familiar with the work on the computer*	*Computer illiterate persons*	*Unknown*
VISOKO	45-49	Ukupno/*Total*	2.861	602	644	1.606	9
	45-49	Muški/*Male*	1.386	315	347	720	4
	45-49	Ženski/*Female*	1.475	287	297	886	5
	50-54	Ukupno/*Total*	3.065	494	549	2.007	15
	50-54	Muški/*Male*	1.492	255	297	931	9
	50-54	Ženski/*Female*	1.573	239	252	1.076	6
	55-59	Ukupno/*Total*	2.953	327	387	2.230	9
	55-59	Muški/*Male*	1.406	180	216	1.006	4
	55-59	Ženski/*Female*	1.547	147	171	1.224	5
	60-64	Ukupno/*Total*	2.485	171	219	2.086	9
	60-64	Muški/*Male*	1.147	99	121	923	4
	60-64	Ženski/*Female*	1.338	72	98	1.163	5
	65-69	Ukupno/*Total*	1.640	60	117	1.456	7
	65-69	Muški/*Male*	745	39	58	644	4
	65-69	Ženski/*Female*	895	21	59	812	3
	70-74	Ukupno/*Total*	1.431	25	48	1.351	7
	70-74	Muški/*Male*	649	20	29	599	1
	70-74	Ženski/*Female*	782	5	19	752	6
	75 i više/ *75 and over*	Ukupno/*Total*	1.489	16	22	1.435	16
	75 i više/ *75 and over*	Muški/*Male*	642	12	13	611	6
	75 i više/ *75 and over*	Ženski/*Female*	847	4	9	824	10
ZAVIDOVIĆI	Ukupno/*Total*	Ukupno/*Total*	31.986	9.917	8.954	12.764	351
	Ukupno/*Total*	Muški/*Male*	15.866	5.429	4.591	5.690	156
	Ukupno/*Total*	Ženski/*Female*	16.120	4.488	4.363	7.074	195
	10-14	Ukupno/*Total*	2.073	1.032	841	94	106
	10-14	Muški/*Male*	1.061	518	429	65	49
	10-14	Ženski/*Female*	1.012	514	412	29	57
	15-19	Ukupno/*Total*	2.919	2.090	703	81	45
	15-19	Muški/*Male*	1.545	1.135	357	34	19
	15-19	Ženski/*Female*	1.374	955	346	47	26

nastavak/*continued*

Teritorija	Starost	Spol	Ukupno	Računarski pismene osobe	Osobe koje djelimično poznaju rad na računaru	Računarski nepismene osobe	Nepoznato
Area	*Age*	*Sex*	*Total*	*Computer literate persons*	*Persons who are partially familiar with the work on the computer*	*Computer illiterate persons*	*Unknown*
ZAVIDOVIĆI	20-24	Ukupno/*Total*	2.503	1.645	717	119	22
	20-24	Muški/*Male*	1.294	905	330	48	11
	20-24	Ženski/*Female*	1.209	740	387	71	11
	25-29	Ukupno/*Total*	2.702	1.509	935	243	15
	25-29	Muški/*Male*	1.413	839	468	95	11
	25-29	Ženski/*Female*	1.289	670	467	148	4
	30-34	Ukupno/*Total*	2.462	983	1.036	421	22
	30-34	Muški/*Male*	1.260	533	534	183	10
	30-34	Ženski/*Female*	1.202	450	502	238	12
	35-39	Ukupno/*Total*	2.621	804	1.148	650	19
	35-39	Muški/*Male*	1.331	439	564	319	9
	35-39	Ženski/*Female*	1.290	365	584	331	10
	40-44	Ukupno/*Total*	2.569	581	1.049	926	13
	40-44	Muški/*Male*	1.240	324	514	398	4
	40-44	Ženski/*Female*	1.329	257	535	528	9
	45-49	Ukupno/*Total*	2.761	461	919	1.357	24
	45-49	Muški/*Male*	1.367	249	499	607	12
	45-49	Ženski/*Female*	1.394	212	420	750	12
	50-54	Ukupno/*Total*	2.991	397	728	1.846	20
	50-54	Muški/*Male*	1.462	230	395	828	9
	50-54	Ženski/*Female*	1.529	167	333	1.018	11
	55-59	Ukupno/*Total*	2.539	245	434	1.847	13
	55-59	Muški/*Male*	1.214	140	242	830	2
	55-59	Ženski/*Female*	1.325	105	192	1.017	11
	60-64	Ukupno/*Total*	2.081	124	248	1.700	9
	60-64	Muški/*Male*	990	83	142	761	4
	60-64	Ženski/*Female*	1.091	41	106	939	5
	65-69	Ukupno/*Total*	1.377	22	123	1.217	15
	65-69	Muški/*Male*	634	16	76	536	6
	65-69	Ženski/*Female*	743	6	47	681	9

nastavak/*continued*

Teritorija	Starost	Spol	Ukupno	Računarski pismene osobe	Osobe koje djelimično poznaju rad na računaru	Računarski nepismene osobe	Nepoznato
Area	*Age*	*Sex*	*Total*	*Computer literate persons*	*Persons who are partially familiar with the work on the computer*	*Computer illiterate persons*	*Unknown*
ZAVIDOVIĆI	70-74	Ukupno/*Total*	1.028	14	42	957	15
	70-74	Muški/*Male*	463	9	26	421	7
	70-74	Ženski/*Female*	565	5	16	536	8
	75 i više/ *75 and over*	Ukupno/*Total*	1.360	10	31	1.306	13
	75 i više/ *75 and over*	Muški/*Male*	592	9	15	565	3
	75 i više/ *75 and over*	Ženski/*Female*	768	1	16	741	10
ZENICA	Ukupno/*Total*	Ukupno/*Total*	98.950	38.474	21.869	37.891	716
	Ukupno/*Total*	Muški/*Male*	48.712	19.881	11.383	17.103	345
	Ukupno/*Total*	Ženski/*Female*	50.238	18.593	10.486	20.788	371
	10-14	Ukupno/*Total*	6.044	3.242	2.158	344	300
	10-14	Muški/*Male*	3.048	1.650	1.071	173	154
	10-14	Ženski/*Female*	2.996	1.592	1.087	171	146
	15-19	Ukupno/*Total*	7.985	6.186	1.513	215	71
	15-19	Muški/*Male*	4.133	3.209	772	109	43
	15-19	Ženski/*Female*	3.852	2.977	741	106	28
	20-24	Ukupno/*Total*	7.463	5.660	1.411	356	36
	20-24	Muški/*Male*	3.820	2.917	741	151	11
	20-24	Ženski/*Female*	3.643	2.743	670	205	25
	25-29	Ukupno/*Total*	8.475	5.320	2.303	814	38
	25-29	Muški/*Male*	4.354	2.764	1.194	377	19
	25-29	Ženski/*Female*	4.121	2.556	1.109	437	19
	30-34	Ukupno/*Total*	8.084	4.319	2.441	1.290	34
	30-34	Muški/*Male*	4.289	2.299	1.313	663	14
	30-34	Ženski/*Female*	3.795	2.020	1.128	627	20
	35-39	Ukupno/*Total*	7.722	3.387	2.372	1.929	34
	35-39	Muški/*Male*	3.963	1.815	1.211	919	18
	35-39	Ženski/*Female*	3.759	1.572	1.161	1.010	16
	40-44	Ukupno/*Total*	7.266	2.592	2.193	2.459	22
	40-44	Muški/*Male*	3.672	1.396	1.170	1.095	11
	40-44	Ženski/*Female*	3.594	1.196	1.023	1.364	11

nastavak/*continued*

Teritorija	Starost	Spol	Ukupno	Računarski pismene osobe	Osobe koje djelimično poznaju rad na računaru	Računarski nepismene osobe	Nepoznato
Area	*Age*	*Sex*	*Total*	*Computer literate persons*	*Persons who are partially familiar with the work on the computer*	*Computer illiterate persons*	*Unknown*
ZENICA	45-49	Ukupno/*Total*	8.325	2.416	2.254	3.632	23
	45-49	Muški/*Male*	4.040	1.256	1.137	1.637	10
	45-49	Ženski/*Female*	4.285	1.160	1.117	1.995	13
	50-54	Ukupno/*Total*	9.067	2.337	1.976	4.720	34
	50-54	Muški/*Male*	4.379	1.079	1.076	2.208	16
	50-54	Ženski/*Female*	4.688	1.258	900	2.512	18
	55-59	Ukupno/*Total*	8.278	1.617	1.483	5.146	32
	55-59	Muški/*Male*	4.033	779	771	2.468	15
	55-59	Ženski/*Female*	4.245	838	712	2.678	17
	60-64	Ukupno/*Total*	6.585	872	945	4.743	25
	60-64	Muški/*Male*	3.179	409	502	2.261	7
	60-64	Ženski/*Female*	3.406	463	443	2.482	18
	65-69	Ukupno/*Total*	4.381	340	462	3.561	18
	65-69	Muški/*Male*	1.956	199	221	1.527	9
	65-69	Ženski/*Female*	2.425	141	241	2.034	9
	70-74	Ukupno/*Total*	3.858	120	247	3.476	15
	70-74	Muški/*Male*	1.646	72	128	1.439	7
	70-74	Ženski/*Female*	2.212	48	119	2.037	8
	75 i više/ *75 and over*	Ukupno/*Total*	5.417	66	111	5.206	34
	75 i više/ *75 and over*	Muški/*Male*	2.200	37	76	2.076	11
	75 i više/ *75 and over*	Ženski/*Female*	3.217	29	35	3.130	23
ŽEPČE	Ukupno/*Total*	Ukupno/*Total*	26.819	8.594	8.300	9.689	236
	Ukupno/*Total*	Muški/*Male*	13.553	4.547	4.431	4.461	114
	Ukupno/*Total*	Ženski/*Female*	13.266	4.047	3.869	5.228	122
	10-14	Ukupno/*Total*	1.964	909	909	71	75
	10-14	Muški/*Male*	977	433	476	35	33
	10-14	Ženski/*Female*	987	476	433	36	42
	15-19	Ukupno/*Total*	2.586	1.854	670	34	28
	15-19	Muški/*Male*	1.332	944	350	21	17
	15-19	Ženski/*Female*	1.254	910	320	13	11

nastavak/*continued*

Teritorija	Starost	Spol	Ukupno	Računarski pismene osobe	Osobe koje djelimično poznaju rad na računaru	Računarski nepismene osobe	Nepoznato
Area	*Age*	*Sex*	*Total*	*Computer literate persons*	*Persons who are partially familiar with the work on the computer*	*Computer illiterate persons*	*Unknown*
ŽEPČE	20-24	Ukupno/*Total*	2.134	1.403	663	54	14
	20-24	Muški/*Male*	1.066	700	335	25	6
	20-24	Ženski/*Female*	1.068	703	328	29	8
	25-29	Ukupno/*Total*	2.303	1.259	853	180	11
	25-29	Muški/*Male*	1.230	673	463	86	8
	25-29	Ženski/*Female*	1.073	586	390	94	3
	30-34	Ukupno/*Total*	2.183	905	964	305	9
	30-34	Muški/*Male*	1.167	501	503	157	6
	30-34	Ženski/*Female*	1.016	404	461	148	3
	35-39	Ukupno/*Total*	2.179	632	1.014	522	11
	35-39	Muški/*Male*	1.111	343	513	247	8
	35-39	Ženski/*Female*	1.068	289	501	275	3
	40-44	Ukupno/*Total*	2.224	545	1.001	668	10
	40-44	Muški/*Male*	1.178	312	523	338	5
	40-44	Ženski/*Female*	1.046	233	478	330	5
	45-49	Ukupno/*Total*	2.462	444	905	1.100	13
	45-49	Muški/*Male*	1.307	265	498	539	5
	45-49	Ženski/*Female*	1.155	179	407	561	8
	50-54	Ukupno/*Total*	2.372	316	669	1.371	16
	50-54	Muški/*Male*	1.230	180	372	674	4
	50-54	Ženski/*Female*	1.142	136	297	697	12
	55-59	Ukupno/*Total*	1.880	188	334	1.347	11
	55-59	Muški/*Male*	950	111	215	618	6
	55-59	Ženski/*Female*	930	77	119	729	5
	60-64	Ukupno/*Total*	1.469	94	200	1.162	13
	60-64	Muški/*Male*	705	53	111	535	6
	60-64	Ženski/*Female*	764	41	89	627	7
	65-69	Ukupno/*Total*	1.005	28	66	904	7
	65-69	Muški/*Male*	455	20	36	396	3
	65-69	Ženski/*Female*	550	8	30	508	4

nastavak/*continued*

Teritorija	Starost	Spol	Ukupno	Računarski pismene osobe	Osobe koje djelimično poznaju rad na računaru	Računarski nepismene osobe	Nepoznato
Area	*Age*	*Sex*	*Total*	*Computer literate persons*	*Persons who are partially familiar with the work on the computer*	*Computer illiterate persons*	*Unknown*
ŽEPČE	70-74	Ukupno/*Total*	891	13	34	834	10
	70-74	Muški/*Male*	370	10	25	332	3
	70-74	Ženski/*Female*	521	3	9	502	7
	75 i više/ *75 and over*	Ukupno/*Total*	1.167	4	18	1.137	8
	75 i više/ *75 and over*	Muški/*Male*	475	2	11	458	4
	75 i više/ *75 and over*	Ženski/*Female*	692	2	7	679	4
BOSANSKO-PODRINJSKI KANTON *BOSNIAN-PODRINJE CANTON*	Ukupno/*Total*	Ukupno/*Total*	21.678	8.359	3.978	9.182	159
	Ukupno/*Total*	Muški/*Male*	10.516	4.472	2.067	3.898	79
	Ukupno/*Total*	Ženski/*Female*	11.162	3.887	1.911	5.284	80
	10-14	Ukupno/*Total*	1.230	781	367	32	50
	10-14	Muški/*Male*	635	407	174	23	31
	10-14	Ženski/*Female*	595	374	193	9	19
	15-19	Ukupno/*Total*	1.738	1.429	249	33	27
	15-19	Muški/*Male*	897	742	126	18	11
	15-19	Ženski/*Female*	841	687	123	15	16
	20-24	Ukupno/*Total*	1.437	1.145	238	48	6
	20-24	Muški/*Male*	749	603	125	20	1
	20-24	Ženski/*Female*	688	542	113	28	5
	25-29	Ukupno/*Total*	1.602	1.145	344	107	6
	25-29	Muški/*Male*	839	607	179	49	4
	25-29	Ženski/*Female*	763	538	165	58	2
	30-34	Ukupno/*Total*	1.623	995	422	201	5
	30-34	Muški/*Male*	843	544	207	88	4
	30-34	Ženski/*Female*	780	451	215	113	1
	35-39	Ukupno/*Total*	1.455	719	435	299	2
	35-39	Muški/*Male*	738	379	208	151	-
	35-39	Ženski/*Female*	717	340	227	148	2
	40-44	Ukupno/*Total*	1.403	548	440	407	8
	40-44	Muški/*Male*	700	289	234	171	6
	40-44	Ženski/*Female*	703	259	206	236	2

nastavak/*continued*

Teritorija	Starost	Spol	Ukupno	Računarski pismene osobe	Osobe koje djelimično poznaju rad na računaru	Računarski nepismene osobe	Nepoznato
Area	*Age*	*Sex*	*Total*	*Computer literate persons*	*Persons who are partially familiar with the work on the computer*	*Computer illiterate persons*	*Unknown*
BOSANSKO-PODRINJSKI KANTON *BOSNIAN-PODRINJE CANTON*	45-49	Ukupno/*Total*	1.706	552	455	696	3
	45-49	Muški/*Male*	838	305	230	301	2
	45-49	Ženski/*Female*	868	247	225	395	1
	50-54	Ukupno/*Total*	1.914	462	414	1.032	6
	50-54	Muški/*Male*	939	249	233	452	5
	50-54	Ženski/*Female*	975	213	181	580	1
	55-59	Ukupno/*Total*	2.028	340	326	1.357	5
	55-59	Muški/*Male*	969	189	188	591	1
	55-59	Ženski/*Female*	1.059	151	138	766	4
	60-64	Ukupno/*Total*	1.677	159	176	1.336	6
	60-64	Muški/*Male*	752	96	96	559	1
	60-64	Ženski/*Female*	925	63	80	777	5
	65-69	Ukupno/*Total*	1.071	55	55	953	8
	65-69	Muški/*Male*	446	39	28	376	3
	65-69	Ženski/*Female*	625	16	27	577	5
	70-74	Ukupno/*Total*	1.042	15	30	988	9
	70-74	Muški/*Male*	443	10	19	408	6
	70-74	Ženski/*Female*	599	5	11	580	3
	75 i više/ *75 and over*	Ukupno/*Total*	1.752	14	27	1.693	18
	75 i više/ *75 and over*	Muški/*Male*	728	13	20	691	4
	75 i više/ *75 and over*	Ženski/*Female*	1.024	1	7	1.002	14
FOČA - FBiH	Ukupno/*Total*	Ukupno/*Total*	1.777	587	262	922	6
	Ukupno/*Total*	Muški/*Male*	911	338	148	421	4
	Ukupno/*Total*	Ženski/*Female*	866	249	114	501	2
	10-14	Ukupno/*Total*	85	55	24	5	1
	10-14	Muški/*Male*	44	27	12	4	1
	10-14	Ženski/*Female*	41	28	12	1	-
	15-19	Ukupno/*Total*	121	99	20	1	1
	15-19	Muški/*Male*	65	50	13	1	1
	15-19	Ženski/*Female*	56	49	7	-	-

nastavak/*continued*

Teritorija	Starost	Spol	Ukupno	Računarski pismene osobe	Osobe koje djelimično poznaju rad na računaru	Računarski nepismene osobe	Nepoznato
Area	*Age*	*Sex*	*Total*	*Computer literate persons*	*Persons who are partially familiar with the work on the computer*	*Computer illiterate persons*	*Unknown*
FOČA - FBiH	20-24	Ukupno/*Total*	125	96	24	5	-
	20-24	Muški/*Male*	59	47	10	2	-
	20-24	Ženski/*Female*	66	49	14	3	-
	25-29	Ukupno/*Total*	110	77	20	13	-
	25-29	Muški/*Male*	62	40	13	9	-
	25-29	Ženski/*Female*	48	37	7	4	-
	30-34	Ukupno/*Total*	106	56	20	30	-
	30-34	Muški/*Male*	61	37	11	13	-
	30-34	Ženski/*Female*	45	19	9	17	-
	35-39	Ukupno/*Total*	124	53	30	41	-
	35-39	Muški/*Male*	70	34	14	22	-
	35-39	Ženski/*Female*	54	19	16	19	-
	40-44	Ukupno/*Total*	105	39	26	40	-
	40-44	Muški/*Male*	66	25	14	27	-
	40-44	Ženski/*Female*	39	14	12	13	-
	45-49	Ukupno/*Total*	140	46	27	67	-
	45-49	Muški/*Male*	71	26	13	32	-
	45-49	Ženski/*Female*	69	20	14	35	-
	50-54	Ukupno/*Total*	135	31	21	82	1
	50-54	Muški/*Male*	79	23	17	38	1
	50-54	Ženski/*Female*	56	8	4	44	-
	55-59	Ukupno/*Total*	150	13	23	113	1
	55-59	Muški/*Male*	81	12	17	51	1
	55-59	Ženski/*Female*	69	1	6	62	-
	60-64	Ukupno/*Total*	142	9	17	115	1
	60-64	Muški/*Male*	62	6	9	47	-
	60-64	Ženski/*Female*	80	3	8	68	1
	65-69	Ukupno/*Total*	122	6	4	112	-
	65-69	Muški/*Male*	54	5	2	47	-
	65-69	Ženski/*Female*	68	1	2	65	-

nastavak/*continued*

Teritorija	Starost	Spol	Ukupno	Računarski pismene osobe	Osobe koje djelimično poznaju rad na računaru	Računarski nepismene osobe	Nepoznato
Area	*Age*	*Sex*	*Total*	*Computer literate persons*	*Persons who are partially familiar with the work on the computer*	*Computer illiterate persons*	*Unknown*
FOČA - FBiH	70-74	Ukupno/*Total*	124	2	4	118	-
	70-74	Muški/*Male*	54	1	3	50	-
	70-74	Ženski/*Female*	70	1	1	68	-
	75 i više/ *75 and over*	Ukupno/*Total*	188	5	2	180	1
	75 i više/ *75 and over*	Muški/*Male*	83	5	-	78	-
	75 i više/ *75 and over*	Ženski/*Female*	105	-	2	102	1
GORAŽDE	Ukupno/*Total*	Ukupno/*Total*	19.074	7.521	3.593	7.821	139
	Ukupno/*Total*	Muški/*Male*	9.192	3.992	1.851	3.279	70
	Ukupno/*Total*	Ženski/*Female*	9.882	3.529	1.742	4.542	69
	10-14	Ukupno/*Total*	1.086	691	322	26	47
	10-14	Muški/*Male*	555	361	147	18	29
	10-14	Ženski/*Female*	531	330	175	8	18
	15-19	Ukupno/*Total*	1.543	1.278	214	28	23
	15-19	Muški/*Male*	803	669	110	14	10
	15-19	Ženski/*Female*	740	609	104	14	13
	20-24	Ukupno/*Total*	1.259	1.009	202	42	6
	20-24	Muški/*Male*	657	530	108	18	1
	20-24	Ženski/*Female*	602	479	94	24	5
	25-29	Ukupno/*Total*	1.450	1.045	311	88	6
	25-29	Muški/*Male*	752	554	158	36	4
	25-29	Ženski/*Female*	698	491	153	52	2
	30-34	Ukupno/*Total*	1.477	922	388	163	4
	30-34	Muški/*Male*	765	500	191	70	4
	30-34	Ženski/*Female*	712	422	197	93	-
	35-39	Ukupno/*Total*	1.280	648	391	239	2
	35-39	Muški/*Male*	640	334	184	122	-
	35-39	Ženski/*Female*	640	314	207	117	2
	40-44	Ukupno/*Total*	1.238	488	403	340	7
	40-44	Muški/*Male*	610	252	214	138	6
	40-44	Ženski/*Female*	628	236	189	202	1

nastavak/*continued*

Teritorija	Starost	Spol	Ukupno	Računarski pismene osobe	Osobe koje djelimično poznaju rad na računaru	Računarski nepismene osobe	Nepoznato
Area	*Age*	*Sex*	*Total*	*Computer literate persons*	*Persons who are partially familiar with the work on the computer*	*Computer illiterate persons*	*Unknown*
GORAŽDE	45-49	Ukupno/*Total*	1.492	484	423	583	2
	45-49	Muški/*Male*	725	264	214	246	1
	45-49	Ženski/*Female*	767	220	209	337	1
	50-54	Ukupno/*Total*	1.715	419	383	908	5
	50-54	Muški/*Male*	821	215	210	392	4
	50-54	Ženski/*Female*	894	204	173	516	1
	55-59	Ukupno/*Total*	1.814	322	300	1.189	3
	55-59	Muški/*Male*	858	174	169	515	-
	55-59	Ženski/*Female*	956	148	131	674	3
	60-64	Ukupno/*Total*	1.465	147	155	1.158	5
	60-64	Muški/*Male*	660	90	84	485	1
	60-64	Ženski/*Female*	805	57	71	673	4
	65-69	Ukupno/*Total*	901	47	50	798	6
	65-69	Muški/*Male*	373	33	26	312	2
	65-69	Ženski/*Female*	528	14	24	486	4
	70-74	Ukupno/*Total*	866	12	26	821	7
	70-74	Muški/*Male*	361	8	16	333	4
	70-74	Ženski/*Female*	505	4	10	488	3
	75 i više/ *75 and over*	Ukupno/*Total*	1.488	9	25	1.438	16
	75 i više/ *75 and over*	Muški/*Male*	612	8	20	580	4
	75 i više/ *75 and over*	Ženski/*Female*	876	1	5	858	12
PALE - FBiH	Ukupno/*Total*	Ukupno/*Total*	827	251	123	439	14
	Ukupno/*Total*	Muški/*Male*	413	142	68	198	5
	Ukupno/*Total*	Ženski/*Female*	414	109	55	241	9
	10-14	Ukupno/*Total*	59	35	21	1	2
	10-14	Muški/*Male*	36	19	15	1	1
	10-14	Ženski/*Female*	23	16	6	-	1
	15-19	Ukupno/*Total*	74	52	15	4	3
	15-19	Muški/*Male*	29	23	3	3	-
	15-19	Ženski/*Female*	45	29	12	1	3

nastavak/*continued*

Teritorija	Starost	Spol	Ukupno	Računarski pismene osobe	Osobe koje djelimično poznaju rad na računaru	Računarski nepismene osobe	Nepoznato
Area	*Age*	*Sex*	*Total*	*Computer literate persons*	*Persons who are partially familiar with the work on the computer*	*Computer illiterate persons*	*Unknown*
PALE - FBiH	20-24	Ukupno/*Total*	53	40	12	1	-
	20-24	Muški/*Male*	33	26	7	-	-
	20-24	Ženski/*Female*	20	14	5	1	-
	25-29	Ukupno/*Total*	42	23	13	6	-
	25-29	Muški/*Male*	25	13	8	4	-
	25-29	Ženski/*Female*	17	10	5	2	-
	30-34	Ukupno/*Total*	40	17	14	8	1
	30-34	Muški/*Male*	17	7	5	5	-
	30-34	Ženski/*Female*	23	10	9	3	1
	35-39	Ukupno/*Total*	51	18	14	19	-
	35-39	Muški/*Male*	28	11	10	7	-
	35-39	Ženski/*Female*	23	7	4	12	-
	40-44	Ukupno/*Total*	60	21	11	27	1
	40-44	Muški/*Male*	24	12	6	6	-
	40-44	Ženski/*Female*	36	9	5	21	1
	45-49	Ukupno/*Total*	74	22	5	46	1
	45-49	Muški/*Male*	42	15	3	23	1
	45-49	Ženski/*Female*	32	7	2	23	-
	50-54	Ukupno/*Total*	64	12	10	42	-
	50-54	Muški/*Male*	39	11	6	22	-
	50-54	Ženski/*Female*	25	1	4	20	-
	55-59	Ukupno/*Total*	64	5	3	55	1
	55-59	Muški/*Male*	30	3	2	25	-
	55-59	Ženski/*Female*	34	2	1	30	1
	60-64	Ukupno/*Total*	70	3	4	63	-
	60-64	Muški/*Male*	30	-	3	27	-
	60-64	Ženski/*Female*	40	3	1	36	-
	65-69	Ukupno/*Total*	48	2	1	43	2
	65-69	Muški/*Male*	19	1	-	17	1
	65-69	Ženski/*Female*	29	1	1	26	1

nastavak/*continued*

Teritorija	Starost	Spol	Ukupno	Računarski pismene osobe	Osobe koje djelimično poznaju rad na računaru	Računarski nepismene osobe	Nepoznato
Area	*Age*	*Sex*	*Total*	*Computer literate persons*	*Persons who are partially familiar with the work on the computer*	*Computer illiterate persons*	*Unknown*
PALE - FBiH	70-74	Ukupno/*Total*	52	1	-	49	2
	70-74	Muški/*Male*	28	1	-	25	2
	70-74	Ženski/*Female*	24	-	-	24	-
	75 i više/ *75 and over*	Ukupno/*Total*	76	-	-	75	1
	75 i više/ *75 and over*	Muški/*Male*	33	-	-	33	-
	75 i više/ *75 and over*	Ženski/*Female*	43	-	-	42	1
SREDNJOBOSANSKI KANTON *CENTRAL BOSNIA CANTON*	Ukupno/*Total*	Ukupno/*Total*	227.416	71.673	63.199	88.736	3.808
	Ukupno/*Total*	Muški/*Male*	113.184	37.925	33.590	39.807	1.862
	Ukupno/*Total*	Ženski/*Female*	114.232	33.748	29.609	48.929	1.946
	10-14	Ukupno/*Total*	15.930	6.822	6.886	1.165	1.057
	10-14	Muški/*Male*	8.167	3.470	3.531	607	559
	10-14	Ženski/*Female*	7.763	3.352	3.355	558	498
	15-19	Ukupno/*Total*	19.819	13.427	5.480	561	351
	15-19	Muški/*Male*	10.172	6.812	2.901	286	173
	15-19	Ženski/*Female*	9.647	6.615	2.579	275	178
	20-24	Ukupno/*Total*	17.764	11.690	5.089	774	211
	20-24	Muški/*Male*	9.168	6.094	2.642	333	99
	20-24	Ženski/*Female*	8.596	5.596	2.447	441	112
	25-29	Ukupno/*Total*	19.067	10.767	6.324	1.782	194
	25-29	Muški/*Male*	10.118	5.824	3.390	801	103
	25-29	Ženski/*Female*	8.949	4.943	2.934	981	91
	30-34	Ukupno/*Total*	18.487	7.915	7.158	3.227	187
	30-34	Muški/*Male*	9.717	4.300	3.769	1.551	97
	30-34	Ženski/*Female*	8.770	3.615	3.389	1.676	90
	35-39	Ukupno/*Total*	18.371	5.958	7.366	4.822	225
	35-39	Muški/*Male*	9.480	3.227	3.840	2.295	118
	35-39	Ženski/*Female*	8.891	2.731	3.526	2.527	107
	40-44	Ukupno/*Total*	18.285	4.592	7.160	6.330	203
	40-44	Muški/*Male*	9.424	2.602	3.798	2.918	106
	40-44	Ženski/*Female*	8.861	1.990	3.362	3.412	97

nastavak/*continued*

Teritorija	Starost	Spol	Ukupno	Računarski pismene osobe	Osobe koje djelimično poznaju rad na računaru	Računarski nepismene osobe	Nepoznato
Area	*Age*	*Sex*	*Total*	*Computer literate persons*	*Persons who are partially familiar with the work on the computer*	*Computer illiterate persons*	*Unknown*
SREDNJOBOSANSKI KANTON *CENTRAL BOSNIA CANTON*	45-49	Ukupno/*Total*	19.430	3.884	6.421	8.833	292
	45-49	Muški/*Male*	9.761	2.119	3.425	4.080	137
	45-49	Ženski/*Female*	9.669	1.765	2.996	4.753	155
	50-54	Ukupno/*Total*	19.854	3.214	5.041	11.321	278
	50-54	Muški/*Male*	9.778	1.610	2.749	5.276	143
	50-54	Ženski/*Female*	10.076	1.604	2.292	6.045	135
	55-59	Ukupno/*Total*	17.535	1.947	3.118	12.257	213
	55-59	Muški/*Male*	8.565	1.027	1.750	5.686	102
	55-59	Ženski/*Female*	8.970	920	1.368	6.571	111
	60-64	Ukupno/*Total*	13.788	962	1.813	10.830	183
	60-64	Muški/*Male*	6.485	527	1.005	4.873	80
	60-64	Ženski/*Female*	7.303	435	808	5.957	103
	65-69	Ukupno/*Total*	9.151	317	761	7.952	121
	65-69	Muški/*Male*	4.104	199	445	3.402	58
	65-69	Ženski/*Female*	5.047	118	316	4.550	63
	70-74	Ukupno/*Total*	8.847	115	362	8.264	106
	70-74	Muški/*Male*	3.712	73	211	3.392	36
	70-74	Ženski/*Female*	5.135	42	151	4.872	70
	75 i više/ *75 and over*	Ukupno/*Total*	11.088	63	220	10.618	187
	75 i više/ *75 and over*	Muški/*Male*	4.533	41	134	4.307	51
	75 i više/ *75 and over*	Ženski/*Female*	6.555	22	86	6.311	136
BUGOJNO	Ukupno/*Total*	Ukupno/*Total*	28.305	9.397	8.002	10.616	290
	Ukupno/*Total*	Muški/*Male*	13.956	4.920	4.149	4.742	145
	Ukupno/*Total*	Ženski/*Female*	14.349	4.477	3.853	5.874	145
	10-14	Ukupno/*Total*	1.874	911	722	126	115
	10-14	Muški/*Male*	946	452	367	66	61
	10-14	Ženski/*Female*	928	459	355	60	54
	15-19	Ukupno/*Total*	2.480	1.692	692	50	46
	15-19	Muški/*Male*	1.292	876	368	27	21
	15-19	Ženski/*Female*	1.188	816	324	23	25

nastavak/*continued*

Teritorija	Starost	Spol	Ukupno	Računarski pismene osobe	Osobe koje djelimično poznaju rad na računaru	Računarski nepismene osobe	Nepoznato
Area	*Age*	*Sex*	*Total*	*Computer literate persons*	*Persons who are partially familiar with the work on the computer*	*Computer illiterate persons*	*Unknown*
BUGOJNO	20-24	Ukupno/*Total*	2.252	1.458	689	88	17
	20-24	Muški/*Male*	1.180	770	358	44	8
	20-24	Ženski/*Female*	1.072	688	331	44	9
	25-29	Ukupno/*Total*	2.365	1.331	820	200	14
	25-29	Muški/*Male*	1.238	705	420	103	10
	25-29	Ženski/*Female*	1.127	626	400	97	4
	30-34	Ukupno/*Total*	2.247	1.019	887	329	12
	30-34	Muški/*Male*	1.181	545	464	168	4
	30-34	Ženski/*Female*	1.066	474	423	161	8
	35-39	Ukupno/*Total*	2.325	818	951	542	14
	35-39	Muški/*Male*	1.147	420	462	256	9
	35-39	Ženski/*Female*	1.178	398	489	286	5
	40-44	Ukupno/*Total*	2.301	653	926	711	11
	40-44	Muški/*Male*	1.179	352	479	340	8
	40-44	Ženski/*Female*	1.122	301	447	371	3
	45-49	Ukupno/*Total*	2.412	575	829	994	14
	45-49	Muški/*Male*	1.196	300	435	454	7
	45-49	Ženski/*Female*	1.216	275	394	540	7
	50-54	Ukupno/*Total*	2.387	447	640	1.290	10
	50-54	Muški/*Male*	1.159	233	340	581	5
	50-54	Ženski/*Female*	1.228	214	300	709	5
	55-59	Ukupno/*Total*	2.138	271	405	1.452	10
	55-59	Muški/*Male*	1.030	150	215	662	3
	55-59	Ženski/*Female*	1.108	121	190	790	7
	60-64	Ukupno/*Total*	1.661	153	254	1.245	9
	60-64	Muški/*Male*	756	80	133	539	4
	60-64	Ženski/*Female*	905	73	121	706	5
	65-69	Ukupno/*Total*	1.165	40	96	1.025	4
	65-69	Muški/*Male*	517	23	54	438	2
	65-69	Ženski/*Female*	648	17	42	587	2

nastavak/*continued*

Teritorija	Starost	Spol	Ukupno	Računarski pismene osobe	Osobe koje djelimično poznaju rad na računaru	Računarski nepismene osobe	Nepoznato
Area	*Age*	*Sex*	*Total*	*Computer literate persons*	*Persons who are partially familiar with the work on the computer*	*Computer illiterate persons*	*Unknown*
BUGOJNO	70-74	Ukupno/*Total*	1.210	18	63	1.124	5
	70-74	Muški/*Male*	534	9	36	488	1
	70-74	Ženski/*Female*	676	9	27	636	4
	75 i više/ *75 and over*	Ukupno/*Total*	1.488	11	28	1.440	9
	75 i više/ *75 and over*	Muški/*Male*	601	5	18	576	2
	75 i više/ *75 and over*	Ženski/*Female*	887	6	10	864	7
BUSOVAČA	Ukupno/*Total*	Ukupno/*Total*	15.870	4.932	4.215	6.497	226
	Ukupno/*Total*	Muški/*Male*	8.067	2.609	2.265	3.082	111
	Ukupno/*Total*	Ženski/*Female*	7.803	2.323	1.950	3.415	115
	10-14	Ukupno/*Total*	1.137	489	459	120	69
	10-14	Muški/*Male*	604	261	240	66	37
	10-14	Ženski/*Female*	533	228	219	54	32
	15-19	Ukupno/*Total*	1.408	963	364	48	33
	15-19	Muški/*Male*	709	476	190	27	16
	15-19	Ženski/*Female*	699	487	174	21	17
	20-24	Ukupno/*Total*	1.251	829	349	59	14
	20-24	Muški/*Male*	629	425	171	22	11
	20-24	Ženski/*Female*	622	404	178	37	3
	25-29	Ukupno/*Total*	1.467	800	491	164	12
	25-29	Muški/*Male*	790	438	270	76	6
	25-29	Ženski/*Female*	677	362	221	88	6
	30-34	Ukupno/*Total*	1.328	532	502	288	6
	30-34	Muški/*Male*	699	292	262	143	2
	30-34	Ženski/*Female*	629	240	240	145	4
	35-39	Ukupno/*Total*	1.285	403	469	402	11
	35-39	Muški/*Male*	682	234	241	201	6
	35-39	Ženski/*Female*	603	169	228	201	5
	40-44	Ukupno/*Total*	1.224	271	451	494	8
	40-44	Muški/*Male*	643	154	241	243	5
	40-44	Ženski/*Female*	581	117	210	251	3

nastavak/*continued*

Teritorija	Starost	Spol	Ukupno	Računarski pismene osobe	Osobe koje djelimično poznaju rad na računaru	Računarski nepismene osobe	Nepoznato
Area	*Age*	*Sex*	*Total*	*Computer literate persons*	*Persons who are partially familiar with the work on the computer*	*Computer illiterate persons*	*Unknown*
BUSOVAČA	45-49	Ukupno/*Total*	1.403	244	431	715	13
	45-49	Muški/*Male*	737	133	240	356	8
	45-49	Ženski/*Female*	666	111	191	359	5
	50-54	Ukupno/*Total*	1.463	220	344	887	12
	50-54	Muški/*Male*	724	95	197	428	4
	50-54	Ženski/*Female*	739	125	147	459	8
	55-59	Ukupno/*Total*	1.223	122	175	911	15
	55-59	Muški/*Male*	615	61	111	437	6
	55-59	Ženski/*Female*	608	61	64	474	9
	60-64	Ukupno/*Total*	883	34	109	733	7
	60-64	Muški/*Male*	437	22	56	354	5
	60-64	Ženski/*Female*	446	12	53	379	2
	65-69	Ukupno/*Total*	543	18	50	468	7
	65-69	Muški/*Male*	257	13	32	212	-
	65-69	Ženski/*Female*	286	5	18	256	7
	70-74	Ukupno/*Total*	516	4	15	491	6
	70-74	Muški/*Male*	217	4	9	203	1
	70-74	Ženski/*Female*	299	-	6	288	5
	75 i više/ *75 and over*	Ukupno/*Total*	739	3	6	717	13
	75 i više/ *75 and over*	Muški/*Male*	324	1	5	314	4
	75 i više/ *75 and over*	Ženski/*Female*	415	2	1	403	9
DOBRETIĆI	Ukupno/*Total*	Ukupno/*Total*	1.545	350	544	631	20
	Ukupno/*Total*	Muški/*Male*	857	190	350	305	12
	Ukupno/*Total*	Ženski/*Female*	688	160	194	326	8
	10-14	Ukupno/*Total*	56	17	31	5	3
	10-14	Muški/*Male*	32	11	17	3	1
	10-14	Ženski/*Female*	24	6	14	2	2
	15-19	Ukupno/*Total*	51	31	19	1	-
	15-19	Muški/*Male*	27	16	11	-	-
	15-19	Ženski/*Female*	24	15	8	1	-

nastavak/*continued*

Teritorija	Starost	Spol	Ukupno	Računarski pismene osobe	Osobe koje djelimično poznaju rad na računaru	Računarski nepismene osobe	Nepoznato
Area	*Age*	*Sex*	*Total*	*Computer literate persons*	*Persons who are partially familiar with the work on the computer*	*Computer illiterate persons*	*Unknown*
DOBRETIĆI	20-24	Ukupno/*Total*	97	77	17	1	2
	20-24	Muški/*Male*	52	36	13	1	2
	20-24	Ženski/*Female*	45	41	4	-	-
	25-29	Ukupno/*Total*	144	82	57	4	1
	25-29	Muški/*Male*	77	39	33	4	1
	25-29	Ženski/*Female*	67	43	24	-	-
	30-34	Ukupno/*Total*	138	52	78	7	1
	30-34	Muški/*Male*	83	30	50	2	1
	30-34	Ženski/*Female*	55	22	28	5	-
	35-39	Ukupno/*Total*	163	31	105	27	-
	35-39	Muški/*Male*	106	21	66	19	-
	35-39	Ženski/*Female*	57	10	39	8	-
	40-44	Ukupno/*Total*	151	20	83	48	-
	40-44	Muški/*Male*	94	13	60	21	-
	40-44	Ženski/*Female*	57	7	23	27	-
	45-49	Ukupno/*Total*	164	16	72	74	2
	45-49	Muški/*Male*	90	7	41	40	2
	45-49	Ženski/*Female*	74	9	31	34	-
	50-54	Ukupno/*Total*	166	22	48	94	2
	50-54	Muški/*Male*	97	16	35	45	1
	50-54	Ženski/*Female*	69	6	13	49	1
	55-59	Ukupno/*Total*	99	1	21	73	4
	55-59	Muški/*Male*	54	-	14	38	2
	55-59	Ženski/*Female*	45	1	7	35	2
	60-64	Ukupno/*Total*	107	1	11	93	2
	60-64	Muški/*Male*	51	1	8	42	-
	60-64	Ženski/*Female*	56	-	3	51	2
	65-69	Ukupno/*Total*	72	-	2	68	2
	65-69	Muški/*Male*	32	-	2	29	1
	65-69	Ženski/*Female*	40	-	-	39	1

nastavak/*continued*

Teritorija	Starost	Spol	Ukupno	Računarski pismene osobe	Osobe koje djelimično poznaju rad na računaru	Računarski nepismene osobe	Nepoznato
Area	*Age*	*Sex*	*Total*	*Computer literate persons*	*Persons who are partially familiar with the work on the computer*	*Computer illiterate persons*	*Unknown*
DOBRETIĆI	70-74	Ukupno/*Total*	68	-	-	67	1
	70-74	Muški/*Male*	29	-	-	28	1
	70-74	Ženski/*Female*	39	-	-	39	-
	75 i više/ *75 and over*	Ukupno/*Total*	69	-	-	69	-
	75 i više/ *75 and over*	Muški/*Male*	33	-	-	33	-
	75 i više/ *75 and over*	Ženski/*Female*	36	-	-	36	-
DONJI VAKUF	Ukupno/*Total*	Ukupno/*Total*	12.444	3.475	3.624	5.223	122
	Ukupno/*Total*	Muški/*Male*	6.158	1.835	1.943	2.338	42
	Ukupno/*Total*	Ženski/*Female*	6.286	1.640	1.681	2.885	80
	10-14	Ukupno/*Total*	958	357	471	81	49
	10-14	Muški/*Male*	494	177	249	48	20
	10-14	Ženski/*Female*	464	180	222	33	29
	15-19	Ukupno/*Total*	1.299	822	419	47	11
	15-19	Muški/*Male*	670	395	247	22	6
	15-19	Ženski/*Female*	629	427	172	25	5
	20-24	Ukupno/*Total*	940	542	352	41	5
	20-24	Muški/*Male*	479	274	183	20	2
	20-24	Ženski/*Female*	461	268	169	21	3
	25-29	Ukupno/*Total*	999	522	374	101	2
	25-29	Muški/*Male*	561	310	200	50	1
	25-29	Ženski/*Female*	438	212	174	51	1
	30-34	Ukupno/*Total*	959	377	376	203	3
	30-34	Muški/*Male*	504	215	198	90	1
	30-34	Ženski/*Female*	455	162	178	113	2
	35-39	Ukupno/*Total*	980	218	412	345	5
	35-39	Muški/*Male*	484	126	215	140	3
	35-39	Ženski/*Female*	496	92	197	205	2
	40-44	Ukupno/*Total*	997	197	339	459	2
	40-44	Muški/*Male*	499	109	172	218	-
	40-44	Ženski/*Female*	498	88	167	241	2

nastavak/*continued*

Teritorija	Starost	Spol	Ukupno	Računarski pismene osobe	Osobe koje djelimično poznaju rad na računaru	Računarski nepismene osobe	Nepoznato
Area	*Age*	*Sex*	*Total*	*Computer literate persons*	*Persons who are partially familiar with the work on the computer*	*Computer illiterate persons*	*Unknown*
DONJI VAKUF	45-49	Ukupno/*Total*	1.078	152	329	590	7
	45-49	Muški/*Male*	532	84	185	262	1
	45-49	Ženski/*Female*	546	68	144	328	6
	50-54	Ukupno/*Total*	1.130	143	230	749	8
	50-54	Muški/*Male*	520	67	118	332	3
	50-54	Ženski/*Female*	610	76	112	417	5
	55-59	Ukupno/*Total*	956	85	162	700	9
	55-59	Muški/*Male*	473	48	87	336	2
	55-59	Ženski/*Female*	483	37	75	364	7
	60-64	Ukupno/*Total*	747	39	97	607	4
	60-64	Muški/*Male*	341	17	56	267	1
	60-64	Ženski/*Female*	406	22	41	340	3
	65-69	Ukupno/*Total*	475	15	38	418	4
	65-69	Muški/*Male*	209	8	17	184	-
	65-69	Ženski/*Female*	266	7	21	234	4
	70-74	Ukupno/*Total*	414	4	14	390	6
	70-74	Muški/*Male*	181	3	9	168	1
	70-74	Ženski/*Female*	233	1	5	222	5
	75 i više/ *75 and over*	Ukupno/*Total*	512	2	11	492	7
	75 i više/ *75 and over*	Muški/*Male*	211	2	7	201	1
	75 i više/ *75 and over*	Ženski/*Female*	301	-	4	291	6
FOJNICA	Ukupno/*Total*	Ukupno/*Total*	11.164	3.216	2.540	4.812	596
	Ukupno/*Total*	Muški/*Male*	5.572	1.741	1.312	2.211	308
	Ukupno/*Total*	Ženski/*Female*	5.592	1.475	1.228	2.601	288
	10-14	Ukupno/*Total*	738	342	292	65	39
	10-14	Muški/*Male*	375	173	143	37	22
	10-14	Ženski/*Female*	363	169	149	28	17
	15-19	Ukupno/*Total*	904	638	221	25	20
	15-19	Muški/*Male*	434	315	101	7	11
	15-19	Ženski/*Female*	470	323	120	18	9

nastavak/*continued*

Teritorija	Starost	Spol	Ukupno	Računarski pismene osobe	Osobe koje djelimično poznaju rad na računaru	Računarski nepismene osobe	Nepoznato
Area	*Age*	*Sex*	*Total*	*Computer literate persons*	*Persons who are partially familiar with the work on the computer*	*Computer illiterate persons*	*Unknown*
FOJNICA	20-24	Ukupno/*Total*	774	512	205	41	16
	20-24	Muški/*Male*	410	276	109	17	8
	20-24	Ženski/*Female*	364	236	96	24	8
	25-29	Ukupno/*Total*	824	453	255	100	16
	25-29	Muški/*Male*	439	246	133	52	8
	25-29	Ženski/*Female*	385	207	122	48	8
	30-34	Ukupno/*Total*	865	339	302	187	37
	30-34	Muški/*Male*	468	195	164	86	23
	30-34	Ženski/*Female*	397	144	138	101	14
	35-39	Ukupno/*Total*	818	249	282	245	42
	35-39	Muški/*Male*	404	132	138	107	27
	35-39	Ženski/*Female*	414	117	144	138	15
	40-44	Ukupno/*Total*	899	201	300	348	50
	40-44	Muški/*Male*	476	122	151	174	29
	40-44	Ženski/*Female*	423	79	149	174	21
	45-49	Ukupno/*Total*	1.000	175	218	517	90
	45-49	Muški/*Male*	481	101	109	236	35
	45-49	Ženski/*Female*	519	74	109	281	55
	50-54	Ukupno/*Total*	1.085	167	191	637	90
	50-54	Muški/*Male*	575	97	102	325	51
	50-54	Ženski/*Female*	510	70	89	312	39
	55-59	Ukupno/*Total*	964	86	133	681	64
	55-59	Muški/*Male*	481	45	76	328	32
	55-59	Ženski/*Female*	483	41	57	353	32
	60-64	Ukupno/*Total*	722	25	79	567	51
	60-64	Muški/*Male*	344	15	48	252	29
	60-64	Ženski/*Female*	378	10	31	315	22
	65-69	Ukupno/*Total*	534	19	35	447	33
	65-69	Muški/*Male*	248	14	21	196	17
	65-69	Ženski/*Female*	286	5	14	251	16

nastavak/*continued*

Teritorija	Starost	Spol	Ukupno	Računarski pismene osobe	Osobe koje djelimično poznaju rad na računaru	Računarski nepismene osobe	Nepoznato
Area	*Age*	*Sex*	*Total*	*Computer literate persons*	*Persons who are partially familiar with the work on the computer*	*Computer illiterate persons*	*Unknown*
FOJNICA	70-74	Ukupno/*Total*	456	4	12	419	21
	70-74	Muški/*Male*	200	4	8	181	7
	70-74	Ženski/*Female*	256	-	4	238	14
	75 i više/ *75 and over*	Ukupno/*Total*	581	6	15	533	27
	75 i više/ *75 and over*	Muški/*Male*	237	6	9	213	9
	75 i više/ *75 and over*	Ženski/*Female*	344	-	6	320	18
GORNJI VAKUF-USKOPLJE	Ukupno/*Total*	Ukupno/*Total*	18.630	4.829	6.400	6.865	536
	Ukupno/*Total*	Muški/*Male*	9.354	2.594	3.413	3.084	263
	Ukupno/*Total*	Ženski/*Female*	9.276	2.235	2.987	3.781	273
	10-14	Ukupno/*Total*	1.350	435	670	101	144
	10-14	Muški/*Male*	680	230	316	54	80
	10-14	Ženski/*Female*	670	205	354	47	64
	15-19	Ukupno/*Total*	1.694	956	643	50	45
	15-19	Muški/*Male*	879	465	365	31	18
	15-19	Ženski/*Female*	815	491	278	19	27
	20-24	Ukupno/*Total*	1.551	899	553	69	30
	20-24	Muški/*Male*	797	474	282	27	14
	20-24	Ženski/*Female*	754	425	271	42	16
	25-29	Ukupno/*Total*	1.501	727	625	119	30
	25-29	Muški/*Male*	763	392	316	41	14
	25-29	Ženski/*Female*	738	335	309	78	16
	30-34	Ukupno/*Total*	1.526	489	757	256	24
	30-34	Muški/*Male*	821	287	391	128	15
	30-34	Ženski/*Female*	705	202	366	128	9
	35-39	Ukupno/*Total*	1.589	395	802	366	26
	35-39	Muški/*Male*	831	224	410	181	16
	35-39	Ženski/*Female*	758	171	392	185	10
	40-44	Ukupno/*Total*	1.626	322	778	496	30
	40-44	Muški/*Male*	839	166	429	228	16
	40-44	Ženski/*Female*	787	156	349	268	14

nastavak/*continued*

Teritorija	Starost	Spol	Ukupno	Računarski pismene osobe	Osobe koje djelimično poznaju rad na računaru	Računarski nepismene osobe	Nepoznato
Area	*Age*	*Sex*	*Total*	*Computer literate persons*	*Persons who are partially familiar with the work on the computer*	*Computer illiterate persons*	*Unknown*
GORNJI VAKUF-USKOPLJE	45-49	Ukupno/*Total*	1.617	214	669	698	36
	45-49	Muški/*Male*	842	128	367	329	18
	45-49	Ženski/*Female*	775	86	302	369	18
	50-54	Ukupno/*Total*	1.497	186	456	819	36
	50-54	Muški/*Male*	781	109	259	396	17
	50-54	Ženski/*Female*	716	77	197	423	19
	55-59	Ukupno/*Total*	1.404	125	242	1.005	32
	55-59	Muški/*Male*	673	70	149	438	16
	55-59	Ženski/*Female*	731	55	93	567	16
	60-64	Ukupno/*Total*	1.036	54	125	820	37
	60-64	Muški/*Male*	480	30	79	361	10
	60-64	Ženski/*Female*	556	24	46	459	27
	65-69	Ukupno/*Total*	693	16	40	616	21
	65-69	Muški/*Male*	307	12	24	258	13
	65-69	Ženski/*Female*	386	4	16	358	8
	70-74	Ukupno/*Total*	732	7	27	679	19
	70-74	Muški/*Male*	308	4	20	277	7
	70-74	Ženski/*Female*	424	3	7	402	12
	75 i više/ *75 and over*	Ukupno/*Total*	814	4	13	771	26
	75 i više/ *75 and over*	Muški/*Male*	353	3	6	335	9
	75 i više/ *75 and over*	Ženski/*Female*	461	1	7	436	17
JAJCE	Ukupno/*Total*	Ukupno/*Total*	24.413	7.818	6.873	9.246	476
	Ukupno/*Total*	Muški/*Male*	12.452	4.288	3.724	4.231	209
	Ukupno/*Total*	Ženski/*Female*	11.961	3.530	3.149	5.015	267
	10-14	Ukupno/*Total*	1.651	736	679	86	150
	10-14	Muški/*Male*	847	371	353	53	70
	10-14	Ženski/*Female*	804	365	326	33	80
	15-19	Ukupno/*Total*	1.878	1.324	463	53	38
	15-19	Muški/*Male*	970	679	244	30	17
	15-19	Ženski/*Female*	908	645	219	23	21

nastavak/*continued*

Teritorija	Starost	Spol	Ukupno	Računarski pismene osobe	Osobe koje djelimično poznaju rad na računaru	Računarski nepismene osobe	Nepoznato
Area	*Age*	*Sex*	*Total*	*Computer literate persons*	*Persons who are partially familiar with the work on the computer*	*Computer illiterate persons*	*Unknown*
JAJCE	20-24	Ukupno/*Total*	1.853	1.241	511	73	28
	20-24	Muški/*Male*	1.007	694	265	36	12
	20-24	Ženski/*Female*	846	547	246	37	16
	25-29	Ukupno/*Total*	2.020	1.217	648	130	25
	25-29	Muški/*Male*	1.099	677	359	52	11
	25-29	Ženski/*Female*	921	540	289	78	14
	30-34	Ukupno/*Total*	2.068	935	839	258	36
	30-34	Muški/*Male*	1.109	515	453	129	12
	30-34	Ženski/*Female*	959	420	386	129	24
	35-39	Ukupno/*Total*	2.135	791	885	421	38
	35-39	Muški/*Male*	1.134	428	474	213	19
	35-39	Ženski/*Female*	1.001	363	411	208	19
	40-44	Ukupno/*Total*	2.004	536	893	542	33
	40-44	Muški/*Male*	1.073	328	473	260	12
	40-44	Ženski/*Female*	931	208	420	282	21
	45-49	Ukupno/*Total*	2.014	429	738	816	31
	45-49	Muški/*Male*	1.064	249	403	397	15
	45-49	Ženski/*Female*	950	180	335	419	16
	50-54	Ukupno/*Total*	1.976	305	519	1.126	26
	50-54	Muški/*Male*	999	176	308	505	10
	50-54	Ženski/*Female*	977	129	211	621	16
	55-59	Ukupno/*Total*	1.857	153	339	1.346	19
	55-59	Muški/*Male*	905	88	183	625	9
	55-59	Ženski/*Female*	952	65	156	721	10
	60-64	Ukupno/*Total*	1.612	94	197	1.301	20
	60-64	Muški/*Male*	786	49	111	620	6
	60-64	Ženski/*Female*	826	45	86	681	14
	65-69	Ukupno/*Total*	1.071	40	93	930	8
	65-69	Muški/*Male*	520	23	58	434	5
	65-69	Ženski/*Female*	551	17	35	496	3

nastavak/*continued*

Teritorija	Starost	Spol	Ukupno	Računarski pismene osobe	Osobe koje djelimično poznaju rad na računaru	Računarski nepismene osobe	Nepoznato
Area	*Age*	*Sex*	*Total*	*Computer literate persons*	*Persons who are partially familiar with the work on the computer*	*Computer illiterate persons*	*Unknown*
JAJCE	70-74	Ukupno/*Total*	991	12	41	927	11
	70-74	Muški/*Male*	403	7	24	367	5
	70-74	Ženski/*Female*	588	5	17	560	6
	75 i više/ *75 and over*	Ukupno/*Total*	1.283	5	28	1.237	13
	75 i više/ *75 and over*	Muški/*Male*	536	4	16	510	6
	75 i više/ *75 and over*	Ženski/*Female*	747	1	12	727	7
KISELJAK	Ukupno/*Total*	Ukupno/*Total*	18.493	6.217	4.411	7.756	109
	Ukupno/*Total*	Muški/*Male*	9.158	3.250	2.361	3.492	55
	Ukupno/*Total*	Ženski/*Female*	9.335	2.967	2.050	4.264	54
	10-14	Ukupno/*Total*	1.284	670	491	77	46
	10-14	Muški/*Male*	674	335	276	39	24
	10-14	Ženski/*Female*	610	335	215	38	22
	15-19	Ukupno/*Total*	1.539	1.211	286	33	9
	15-19	Muški/*Male*	794	611	163	15	5
	15-19	Ženski/*Female*	745	600	123	18	4
	20-24	Ukupno/*Total*	1.426	1.065	292	66	3
	20-24	Muški/*Male*	712	529	154	27	2
	20-24	Ženski/*Female*	714	536	138	39	1
	25-29	Ukupno/*Total*	1.523	937	424	158	4
	25-29	Muški/*Male*	803	498	229	73	3
	25-29	Ženski/*Female*	720	439	195	85	1
	30-34	Ukupno/*Total*	1.496	694	540	257	5
	30-34	Muški/*Male*	762	357	271	130	4
	30-34	Ženski/*Female*	734	337	269	127	1
	35-39	Ukupno/*Total*	1.373	460	496	410	7
	35-39	Muški/*Male*	721	258	249	211	3
	35-39	Ženski/*Female*	652	202	247	199	4
	40-44	Ukupno/*Total*	1.395	351	513	530	1
	40-44	Muški/*Male*	721	205	273	243	-
	40-44	Ženski/*Female*	674	146	240	287	1

nastavak/*continued*

Teritorija	Starost	Spol	Ukupno	Računarski pismene osobe	Osobe koje djelimično poznaju rad na računaru	Računarski nepismene osobe	Nepoznato
Area	*Age*	*Sex*	*Total*	*Computer literate persons*	*Persons who are partially familiar with the work on the computer*	*Computer illiterate persons*	*Unknown*
KISELJAK	45-49	Ukupno/*Total*	1.531	316	476	735	4
	45-49	Muški/*Male*	748	175	244	325	4
	45-49	Ženski/*Female*	783	141	232	410	-
	50-54	Ukupno/*Total*	1.615	241	377	991	6
	50-54	Muški/*Male*	806	123	198	482	3
	50-54	Ženski/*Female*	809	118	179	509	3
	55-59	Ukupno/*Total*	1.523	162	245	1.109	7
	55-59	Muški/*Male*	762	90	140	530	2
	55-59	Ženski/*Female*	761	72	105	579	5
	60-64	Ukupno/*Total*	1.221	86	172	959	4
	60-64	Muški/*Male*	568	54	103	410	1
	60-64	Ženski/*Female*	653	32	69	549	3
	65-69	Ukupno/*Total*	794	16	56	719	3
	65-69	Muški/*Male*	349	11	35	302	1
	65-69	Ženski/*Female*	445	5	21	417	2
	70-74	Ukupno/*Total*	791	4	25	760	2
	70-74	Muški/*Male*	327	3	13	311	-
	70-74	Ženski/*Female*	464	1	12	449	2
	75 i više/ *75 and over*	Ukupno/*Total*	982	4	18	952	8
	75 i više/ *75 and over*	Muški/*Male*	411	1	13	394	3
	75 i više/ *75 and over*	Ženski/*Female*	571	3	5	558	5
KREŠEVO	Ukupno/*Total*	Ukupno/*Total*	4.763	1.532	1.159	2.028	44
	Ukupno/*Total*	Muški/*Male*	2.323	768	605	925	25
	Ukupno/*Total*	Ženski/*Female*	2.440	764	554	1.103	19
	10-14	Ukupno/*Total*	294	140	119	25	10
	10-14	Muški/*Male*	158	70	67	13	8
	10-14	Ženski/*Female*	136	70	52	12	2
	15-19	Ukupno/*Total*	365	262	90	10	3
	15-19	Muški/*Male*	168	120	41	5	2
	15-19	Ženski/*Female*	197	142	49	5	1

nastavak/*continued*

Teritorija	Starost	Spol	Ukupno	Računarski pismene osobe	Osobe koje djelimično poznaju rad na računaru	Računarski nepismene osobe	Nepoznato
Area	*Age*	*Sex*	*Total*	*Computer literate persons*	*Persons who are partially familiar with the work on the computer*	*Computer illiterate persons*	*Unknown*
KREŠEVO	20-24	Ukupno/*Total*	363	267	84	9	3
	20-24	Muški/*Male*	184	132	45	6	1
	20-24	Ženski/*Female*	179	135	39	3	2
	25-29	Ukupno/*Total*	383	241	105	37	-
	25-29	Muški/*Male*	192	122	52	18	-
	25-29	Ženski/*Female*	191	119	53	19	-
	30-34	Ukupno/*Total*	336	157	118	59	2
	30-34	Muški/*Male*	183	86	63	33	1
	30-34	Ženski/*Female*	153	71	55	26	1
	35-39	Ukupno/*Total*	287	97	120	70	-
	35-39	Muški/*Male*	151	49	66	36	-
	35-39	Ženski/*Female*	136	48	54	34	-
	40-44	Ukupno/*Total*	328	98	119	110	1
	40-44	Muški/*Male*	173	55	57	60	1
	40-44	Ženski/*Female*	155	43	62	50	-
	45-49	Ukupno/*Total*	391	96	127	163	5
	45-49	Muški/*Male*	186	48	63	72	3
	45-49	Ženski/*Female*	205	48	64	91	2
	50-54	Ukupno/*Total*	474	92	115	262	5
	50-54	Muški/*Male*	243	41	61	137	4
	50-54	Ženski/*Female*	231	51	54	125	1
	55-59	Ukupno/*Total*	405	46	80	277	2
	55-59	Muški/*Male*	205	20	39	145	1
	55-59	Ženski/*Female*	200	26	41	132	1
	60-64	Ukupno/*Total*	308	26	47	229	6
	60-64	Muški/*Male*	154	17	27	108	2
	60-64	Ženski/*Female*	154	9	20	121	4
	65-69	Ukupno/*Total*	203	4	22	174	3
	65-69	Muški/*Male*	85	3	15	67	-
	65-69	Ženski/*Female*	118	1	7	107	3

nastavak/*continued*

Teritorija	Starost	Spol	Ukupno	Računarski pismene osobe	Osobe koje djelimično poznaju rad na računaru	Računarski nepismene osobe	Nepoznato
Area	*Age*	*Sex*	*Total*	*Computer literate persons*	*Persons who are partially familiar with the work on the computer*	*Computer illiterate persons*	*Unknown*
KREŠEVO	70-74	Ukupno/*Total*	254	2	9	242	1
	70-74	Muški/*Male*	99	2	5	91	1
	70-74	Ženski/*Female*	155	-	4	151	-
	75 i više/ *75 and over*	Ukupno/*Total*	372	4	4	361	3
	75 i više/ *75 and over*	Muški/*Male*	142	3	4	134	1
	75 i više/ *75 and over*	Ženski/*Female*	230	1	-	227	2
NOVI TRAVNIK	Ukupno/*Total*	Ukupno/*Total*	21.169	6.737	6.608	7.485	339
	Ukupno/*Total*	Muški/*Male*	10.488	3.548	3.559	3.206	175
	Ukupno/*Total*	Ženski/*Female*	10.681	3.189	3.049	4.279	164
	10-14	Ukupno/*Total*	1.491	567	727	86	111
	10-14	Muški/*Male*	773	292	378	41	62
	10-14	Ženski/*Female*	718	275	349	45	49
	15-19	Ukupno/*Total*	2.000	1.300	617	44	39
	15-19	Muški/*Male*	1.041	681	319	19	22
	15-19	Ženski/*Female*	959	619	298	25	17
	20-24	Ukupno/*Total*	1.804	1.107	573	85	39
	20-24	Muški/*Male*	926	589	292	32	13
	20-24	Ženski/*Female*	878	518	281	53	26
	25-29	Ukupno/*Total*	1.925	1.072	665	169	19
	25-29	Muški/*Male*	1.017	561	378	67	11
	25-29	Ženski/*Female*	908	511	287	102	8
	30-34	Ukupno/*Total*	1.690	722	690	266	12
	30-34	Muški/*Male*	930	410	376	135	9
	30-34	Ženski/*Female*	760	312	314	131	3
	35-39	Ukupno/*Total*	1.657	518	703	415	21
	35-39	Muški/*Male*	813	261	364	177	11
	35-39	Ženski/*Female*	844	257	339	238	10
	40-44	Ukupno/*Total*	1.727	411	719	584	13
	40-44	Muški/*Male*	882	219	404	249	10
	40-44	Ženski/*Female*	845	192	315	335	3

nastavak/*continued*

Teritorija	Starost	Spol	Ukupno	Računarski pismene osobe	Osobe koje djelimično poznaju rad na računaru	Računarski nepismene osobe	Nepoznato
Area	*Age*	*Sex*	*Total*	*Computer literate persons*	*Persons who are partially familiar with the work on the computer*	*Computer illiterate persons*	*Unknown*
NOVI TRAVNIK	45-49	Ukupno/*Total*	1.864	376	679	794	15
	45-49	Muški/*Male*	913	200	361	346	6
	45-49	Ženski/*Female*	951	176	318	448	9
	50-54	Ukupno/*Total*	1.917	331	568	996	22
	50-54	Muški/*Male*	927	152	316	447	12
	50-54	Ženski/*Female*	990	179	252	549	10
	55-59	Ukupno/*Total*	1.608	210	365	1.019	14
	55-59	Muški/*Male*	796	113	212	463	8
	55-59	Ženski/*Female*	812	97	153	556	6
	60-64	Ukupno/*Total*	1.100	83	149	861	7
	60-64	Muški/*Male*	515	43	81	388	3
	60-64	Ženski/*Female*	585	40	68	473	4
	65-69	Ukupno/*Total*	749	29	83	629	8
	65-69	Muški/*Male*	301	21	39	238	3
	65-69	Ženski/*Female*	448	8	44	391	5
	70-74	Ukupno/*Total*	693	6	40	638	9
	70-74	Muški/*Male*	279	4	21	251	3
	70-74	Ženski/*Female*	414	2	19	387	6
	75 i više/ *75 and over*	Ukupno/*Total*	944	5	30	899	10
	75 i više/ *75 and over*	Muški/*Male*	375	2	18	353	2
	75 i više/ *75 and over*	Ženski/*Female*	569	3	12	546	8
TRAVNIK	Ukupno/*Total*	Ukupno/*Total*	47.710	15.173	12.156	19.567	814
	Ukupno/*Total*	Muški/*Male*	23.551	8.105	6.503	8.549	394
	Ukupno/*Total*	Ženski/*Female*	24.159	7.068	5.653	11.018	420
	10-14	Ukupno/*Total*	3.346	1.433	1.381	300	232
	10-14	Muški/*Male*	1.719	752	708	137	122
	10-14	Ženski/*Female*	1.627	681	673	163	110
	15-19	Ukupno/*Total*	4.087	2.772	1.085	151	79
	15-19	Muški/*Male*	2.136	1.462	553	79	42
	15-19	Ženski/*Female*	1.951	1.310	532	72	37

nastavak/*continued*

Teritorija	Starost	Spol	Ukupno	Računarski pismene osobe	Osobe koje djelimično poznaju rad na računaru	Računarski nepismene osobe	Nepoznato
Area	*Age*	*Sex*	*Total*	*Computer literate persons*	*Persons who are partially familiar with the work on the computer*	*Computer illiterate persons*	*Unknown*
TRAVNIK	20-24	Ukupno/*Total*	3.580	2.387	968	179	46
	20-24	Muški/*Male*	1.853	1.249	517	67	20
	20-24	Ženski/*Female*	1.727	1.138	451	112	26
	25-29	Ukupno/*Total*	3.956	2.183	1.230	482	61
	25-29	Muški/*Male*	2.079	1.190	653	202	34
	25-29	Ženski/*Female*	1.877	993	577	280	27
	30-34	Ukupno/*Total*	3.921	1.661	1.368	850	42
	30-34	Muški/*Male*	2.019	896	724	379	20
	30-34	Ženski/*Female*	1.902	765	644	471	22
	35-39	Ukupno/*Total*	3.988	1.308	1.412	1.212	56
	35-39	Muški/*Male*	2.083	711	794	558	20
	35-39	Ženski/*Female*	1.905	597	618	654	36
	40-44	Ukupno/*Total*	3.906	1.044	1.346	1.475	41
	40-44	Muški/*Male*	1.982	603	718	640	21
	40-44	Ženski/*Female*	1.924	441	628	835	20
	45-49	Ukupno/*Total*	3.928	835	1.105	1.929	59
	45-49	Muški/*Male*	1.966	466	606	864	30
	45-49	Ženski/*Female*	1.962	369	499	1.065	29
	50-54	Ukupno/*Total*	4.039	646	966	2.379	48
	50-54	Muški/*Male*	1.915	300	507	1.081	27
	50-54	Ženski/*Female*	2.124	346	459	1.298	21
	55-59	Ukupno/*Total*	3.709	489	614	2.577	29
	55-59	Muški/*Male*	1.753	246	340	1.151	16
	55-59	Ženski/*Female*	1.956	243	274	1.426	13
	60-64	Ukupno/*Total*	3.073	274	387	2.385	27
	60-64	Muški/*Male*	1.450	145	209	1.081	15
	60-64	Ženski/*Female*	1.623	129	178	1.304	12
	65-69	Ukupno/*Total*	2.008	84	170	1.734	20
	65-69	Muški/*Male*	897	51	103	732	11
	65-69	Ženski/*Female*	1.111	33	67	1.002	9

nastavak/*continued*

Teritorija	Starost	Spol	Ukupno	Računarski pismene osobe	Osobe koje djelimično poznaju rad na računaru	Računarski nepismene osobe	Nepoznato
Area	*Age*	*Sex*	*Total*	*Computer literate persons*	*Persons who are partially familiar with the work on the computer*	*Computer illiterate persons*	*Unknown*
TRAVNIK	70-74	Ukupno/*Total*	1.881	41	79	1.746	15
	70-74	Muški/*Male*	803	22	45	732	4
	70-74	Ženski/*Female*	1.078	19	34	1.014	11
	75 i više/ *75 and over*	Ukupno/*Total*	2.288	16	45	2.168	59
	75 i više/ *75 and over*	Muški/*Male*	896	12	26	846	12
	75 i više/ *75 and over*	Ženski/*Female*	1.392	4	19	1.322	47
VITEZ	Ukupno/*Total*	Ukupno/*Total*	22.910	7.997	6.667	8.010	236
	Ukupno/*Total*	Muški/*Male*	11.248	4.077	3.406	3.642	123
	Ukupno/*Total*	Ženski/*Female*	11.662	3.920	3.261	4.368	113
	10-14	Ukupno/*Total*	1.751	725	844	93	89
	10-14	Muški/*Male*	865	346	417	50	52
	10-14	Ženski/*Female*	886	379	427	43	37
	15-19	Ukupno/*Total*	2.114	1.456	581	49	28
	15-19	Muški/*Male*	1.052	716	299	24	13
	15-19	Ženski/*Female*	1.062	740	282	25	15
	20-24	Ukupno/*Total*	1.873	1.306	496	63	8
	20-24	Muški/*Male*	939	646	253	34	6
	20-24	Ženski/*Female*	934	660	243	29	2
	25-29	Ukupno/*Total*	1.960	1.202	630	118	10
	25-29	Muški/*Male*	1.060	646	347	63	4
	25-29	Ženski/*Female*	900	556	283	55	6
	30-34	Ukupno/*Total*	1.913	938	701	267	7
	30-34	Muški/*Male*	958	472	353	128	5
	30-34	Ženski/*Female*	955	466	348	139	2
	35-39	Ukupno/*Total*	1.771	670	729	367	5
	35-39	Muški/*Male*	924	363	361	196	4
	35-39	Ženski/*Female*	847	307	368	171	1
	40-44	Ukupno/*Total*	1.727	488	693	533	13
	40-44	Muški/*Male*	863	276	341	242	4
	40-44	Ženski/*Female*	864	212	352	291	9

nastavak/*continued*

Teritorija	Starost	Spol	Ukupno	Računarski pismene osobe	Osobe koje djelimično poznaju rad na računaru	Računarski nepismene osobe	Nepoznato
Area	*Age*	*Sex*	*Total*	*Computer literate persons*	*Persons who are partially familiar with the work on the computer*	*Computer illiterate persons*	*Unknown*
VITEZ	45-49	Ukupno/*Total*	2.028	456	748	808	16
	45-49	Muški/*Male*	1.006	228	371	399	8
	45-49	Ženski/*Female*	1.022	228	377	409	8
	50-54	Ukupno/*Total*	2.105	414	587	1.091	13
	50-54	Muški/*Male*	1.032	201	308	517	6
	50-54	Ženski/*Female*	1.073	213	279	574	7
	55-59	Ukupno/*Total*	1.649	197	337	1.107	8
	55-59	Muški/*Male*	818	96	184	533	5
	55-59	Ženski/*Female*	831	101	153	574	3
	60-64	Ukupno/*Total*	1.318	93	186	1.030	9
	60-64	Muški/*Male*	603	54	94	451	4
	60-64	Ženski/*Female*	715	39	92	579	5
	65-69	Ukupno/*Total*	844	36	76	724	8
	65-69	Muški/*Male*	382	20	45	312	5
	65-69	Ženski/*Female*	462	16	31	412	3
	70-74	Ukupno/*Total*	841	13	37	781	10
	70-74	Muški/*Male*	332	11	21	295	5
	70-74	Ženski/*Female*	509	2	16	486	5
	75 i više/ *75 and over*	Ukupno/*Total*	1.016	3	22	979	12
	75 i više/ *75 and over*	Muški/*Male*	414	2	12	398	2
	75 i više/ *75 and over*	Ženski/*Female*	602	1	10	581	10
HERCEGOVAČKO-NERETVANSKI KANTON *HERZEGOVINA-NERETVA CANTON*	Ukupno/*Total*	Ukupno/*Total*	200.424	80.617	49.419	67.604	2.784
	Ukupno/*Total*	Muški/*Male*	97.999	41.083	26.093	29.498	1.325
	Ukupno/*Total*	Ženski/*Female*	102.425	39.534	23.326	38.106	1.459
	10-14	Ukupno/*Total*	12.576	6.427	4.904	450	795
	10-14	Muški/*Male*	6.370	3.259	2.468	237	406
	10-14	Ženski/*Female*	6.206	3.168	2.436	213	389
	15-19	Ukupno/*Total*	16.497	12.438	3.571	250	238
	15-19	Muški/*Male*	8.565	6.360	1.932	146	127
	15-19	Ženski/*Female*	7.932	6.078	1.639	104	111

nastavak/*continued*

Teritorija	Starost	Spol	Ukupno	Računarski pismene osobe	Osobe koje djelimično poznaju rad na računaru	Računarski nepismene osobe	Nepoznato
Area	*Age*	*Sex*	*Total*	*Computer literate persons*	*Persons who are partially familiar with the work on the computer*	*Computer illiterate persons*	*Unknown*
HERCEGOVAČKO-NERETVANSKI KANTON *HERZEGOVINA-NERETVA CANTON*	20-24	Ukupno/*Total*	14.626	11.295	2.931	263	137
	20-24	Muški/*Male*	7.456	5.670	1.566	143	77
	20-24	Ženski/*Female*	7.170	5.625	1.365	120	60
	25-29	Ukupno/*Total*	15.752	11.160	3.860	583	149
	25-29	Muški/*Male*	8.141	5.706	2.063	294	78
	25-29	Ženski/*Female*	7.611	5.454	1.797	289	71
	30-34	Ukupno/*Total*	15.188	9.279	4.627	1.132	150
	30-34	Muški/*Male*	7.856	4.795	2.420	570	71
	30-34	Ženski/*Female*	7.332	4.484	2.207	562	79
	35-39	Ukupno/*Total*	14.551	7.343	5.109	1.960	139
	35-39	Muški/*Male*	7.391	3.625	2.630	1.066	70
	35-39	Ženski/*Female*	7.160	3.718	2.479	894	69
	40-44	Ukupno/*Total*	14.619	6.089	5.334	3.070	126
	40-44	Muški/*Male*	7.436	3.173	2.715	1.489	59
	40-44	Ženski/*Female*	7.183	2.916	2.619	1.581	67
	45-49	Ukupno/*Total*	16.426	5.445	5.655	5.155	171
	45-49	Muški/*Male*	8.303	2.754	3.020	2.443	86
	45-49	Ženski/*Female*	8.123	2.691	2.635	2.712	85
	50-54	Ukupno/*Total*	17.397	4.904	5.094	7.248	151
	50-54	Muški/*Male*	8.611	2.409	2.734	3.405	63
	50-54	Ženski/*Female*	8.786	2.495	2.360	3.843	88
	55-59	Ukupno/*Total*	15.819	3.243	3.594	8.827	155
	55-59	Muški/*Male*	7.907	1.646	1.967	4.217	77
	55-59	Ženski/*Female*	7.912	1.597	1.627	4.610	78
	60-64	Ukupno/*Total*	12.748	1.830	2.367	8.409	142
	60-64	Muški/*Male*	5.983	976	1.272	3.674	61
	60-64	Ženski/*Female*	6.765	854	1.095	4.735	81
	65-69	Ukupno/*Total*	8.805	673	1.247	6.787	98
	65-69	Muški/*Male*	3.888	395	662	2.792	39
	65-69	Ženski/*Female*	4.917	278	585	3.995	59

nastavak/*continued*

Teritorija	Starost	Spol	Ukupno	Računarski pismene osobe	Osobe koje djelimično poznaju rad na računaru	Računarski nepismene osobe	Nepoznato
Area	*Age*	*Sex*	*Total*	*Computer literate persons*	*Persons who are partially familiar with the work on the computer*	*Computer illiterate persons*	*Unknown*
HERCEGOVAČKO-NERETVANSKI KANTON *HERZEGOVINA-NERETVA CANTON*	70-74	Ukupno/*Total*	9.454	298	676	8.377	103
	70-74	Muški/*Male*	4.005	187	365	3.417	36
	70-74	Ženski/*Female*	5.449	111	311	4.960	67
	75 i više/ *75 and over*	Ukupno/*Total*	15.966	193	450	15.093	230
	75 i više/ *75 and over*	Muški/*Male*	6.087	128	279	5.605	75
	75 i više/ *75 and over*	Ženski/*Female*	9.879	65	171	9.488	155
ČAPLJINA	Ukupno/*Total*	Ukupno/*Total*	23.565	6.945	7.731	8.466	423
	Ukupno/*Total*	Muški/*Male*	11.616	3.582	4.086	3.745	203
	Ukupno/*Total*	Ženski/*Female*	11.949	3.363	3.645	4.721	220
	10-14	Ukupno/*Total*	1.627	581	859	67	120
	10-14	Muški/*Male*	829	297	433	38	61
	10-14	Ženski/*Female*	798	284	426	29	59
	15-19	Ukupno/*Total*	1.991	1.171	744	29	47
	15-19	Muški/*Male*	1.006	573	393	14	26
	15-19	Ženski/*Female*	985	598	351	15	21
	20-24	Ukupno/*Total*	1.753	1.111	595	26	21
	20-24	Muški/*Male*	905	568	311	11	15
	20-24	Ženski/*Female*	848	543	284	15	6
	25-29	Ukupno/*Total*	1.734	966	657	83	28
	25-29	Muški/*Male*	936	530	350	42	14
	25-29	Ženski/*Female*	798	436	307	41	14
	30-34	Ukupno/*Total*	1.628	714	762	137	15
	30-34	Muški/*Male*	839	367	396	67	9
	30-34	Ženski/*Female*	789	347	366	70	6
	35-39	Ukupno/*Total*	1.613	592	794	202	25
	35-39	Muški/*Male*	830	297	395	125	13
	35-39	Ženski/*Female*	783	295	399	77	12
	40-44	Ukupno/*Total*	1.709	475	807	415	12
	40-44	Muški/*Male*	882	241	426	211	4
	40-44	Ženski/*Female*	827	234	381	204	8

nastavak/*continued*

Teritorija	Starost	Spol	Ukupno	Računarski pismene osobe	Osobe koje djelimično poznaju rad na računaru	Računarski nepismene osobe	Nepoznato
Area	*Age*	*Sex*	*Total*	*Computer literate persons*	*Persons who are partially familiar with the work on the computer*	*Computer illiterate persons*	*Unknown*
ČAPLJINA	45-49	Ukupno/*Total*	1.958	443	853	633	29
	45-49	Muški/*Male*	1.032	233	477	305	17
	45-49	Ženski/*Female*	926	210	376	328	12
	50-54	Ukupno/*Total*	2.034	425	702	886	21
	50-54	Muški/*Male*	1.017	228	366	416	7
	50-54	Ženski/*Female*	1.017	197	336	470	14
	55-59	Ukupno/*Total*	1.810	267	459	1.064	20
	55-59	Muški/*Male*	915	132	256	518	9
	55-59	Ženski/*Female*	895	135	203	546	11
	60-64	Ukupno/*Total*	1.404	126	273	983	22
	60-64	Muški/*Male*	673	69	153	443	8
	60-64	Ženski/*Female*	731	57	120	540	14
	65-69	Ukupno/*Total*	1.004	41	101	849	13
	65-69	Muški/*Male*	430	26	63	338	3
	65-69	Ženski/*Female*	574	15	38	511	10
	70-74	Ukupno/*Total*	1.184	16	80	1.080	8
	70-74	Muški/*Male*	515	9	41	459	6
	70-74	Ženski/*Female*	669	7	39	621	2
	75 i više/ *75 and over*	Ukupno/*Total*	2.116	17	45	2.012	42
	75 i više/ *75 and over*	Muški/*Male*	807	12	26	758	11
	75 i više/ *75 and over*	Ženski/*Female*	1.309	5	19	1.254	31
ČITLUK	Ukupno/*Total*	Ukupno/*Total*	16.048	6.033	4.871	4.921	223
	Ukupno/*Total*	Muški/*Male*	7.907	3.059	2.557	2.187	104
	Ukupno/*Total*	Ženski/*Female*	8.141	2.974	2.314	2.734	119
	10-14	Ukupno/*Total*	1.290	555	603	58	74
	10-14	Muški/*Male*	646	263	311	34	38
	10-14	Ženski/*Female*	644	292	292	24	36
	15-19	Ukupno/*Total*	1.427	972	411	25	19
	15-19	Muški/*Male*	751	501	224	17	9
	15-19	Ženski/*Female*	676	471	187	8	10

nastavak/*continued*

Teritorija	Starost	Spol	Ukupno	Računarski pismene osobe	Osobe koje djelimično poznaju rad na računaru	Računarski nepismene osobe	Nepoznato
Area	*Age*	*Sex*	*Total*	*Computer literate persons*	*Persons who are partially familiar with the work on the computer*	*Computer illiterate persons*	*Unknown*
ČITLUK	20-24	Ukupno/*Total*	1.365	974	360	22	9
	20-24	Muški/*Male*	710	505	184	17	4
	20-24	Ženski/*Female*	655	469	176	5	5
	25-29	Ukupno/*Total*	1.261	875	346	31	9
	25-29	Muški/*Male*	647	427	199	17	4
	25-29	Ženski/*Female*	614	448	147	14	5
	30-34	Ukupno/*Total*	1.041	613	363	51	14
	30-34	Muški/*Male*	504	297	172	30	5
	30-34	Ženski/*Female*	537	316	191	21	9
	35-39	Ukupno/*Total*	1.099	500	472	117	10
	35-39	Muški/*Male*	553	240	238	68	7
	35-39	Ženski/*Female*	546	260	234	49	3
	40-44	Ukupno/*Total*	1.179	442	517	211	9
	40-44	Muški/*Male*	587	223	256	102	6
	40-44	Ženski/*Female*	592	219	261	109	3
	45-49	Ukupno/*Total*	1.388	422	609	350	7
	45-49	Muški/*Male*	696	221	298	175	2
	45-49	Ženski/*Female*	692	201	311	175	5
	50-54	Ukupno/*Total*	1.377	328	512	523	14
	50-54	Muški/*Male*	708	162	274	264	8
	50-54	Ženski/*Female*	669	166	238	259	6
	55-59	Ukupno/*Total*	1.054	183	299	563	9
	55-59	Muški/*Male*	568	106	175	282	5
	55-59	Ženski/*Female*	486	77	124	281	4
	60-64	Ukupno/*Total*	740	84	196	452	8
	60-64	Muški/*Male*	348	47	112	186	3
	60-64	Ženski/*Female*	392	37	84	266	5
	65-69	Ukupno/*Total*	579	54	93	429	3
	65-69	Muški/*Male*	296	44	58	192	2
	65-69	Ženski/*Female*	283	10	35	237	1

nastavak/*continued*

Teritorija	Starost	Spol	Ukupno	Računarski pismene osobe	Osobe koje djelimično poznaju rad na računaru	Računarski nepismene osobe	Nepoznato
Area	*Age*	*Sex*	*Total*	*Computer literate persons*	*Persons who are partially familiar with the work on the computer*	*Computer illiterate persons*	*Unknown*
ČITLUK	70-74	Ukupno/*Total*	795	21	57	708	9
	70-74	Muški/*Male*	336	15	35	284	2
	70-74	Ženski/*Female*	459	6	22	424	7
	75 i više/ *75 and over*	Ukupno/*Total*	1.453	10	33	1.381	29
	75 i više/ *75 and over*	Muški/*Male*	557	8	21	519	9
	75 i više/ *75 and over*	Ženski/*Female*	896	2	12	862	20
GRAD MOSTAR	Ukupno/*Total*	Ukupno/*Total*	95.573	45.967	20.062	28.728	816
	Ukupno/*Total*	Muški/*Male*	45.957	22.975	10.313	12.298	371
	Ukupno/*Total*	Ženski/*Female*	49.616	22.992	9.749	16.430	445
	10-14	Ukupno/*Total*	5.481	3.336	1.707	169	269
	10-14	Muški/*Male*	2.777	1.701	859	87	130
	10-14	Ženski/*Female*	2.704	1.635	848	82	139
	15-19	Ukupno/*Total*	7.793	6.466	1.153	97	77
	15-19	Muški/*Male*	4.074	3.329	649	57	39
	15-19	Ženski/*Female*	3.719	3.137	504	40	38
	20-24	Ukupno/*Total*	6.871	5.861	882	85	43
	20-24	Muški/*Male*	3.429	2.889	471	49	20
	20-24	Ženski/*Female*	3.442	2.972	411	36	23
	25-29	Ukupno/*Total*	7.781	6.225	1.311	195	50
	25-29	Muški/*Male*	3.921	3.110	679	107	25
	25-29	Ženski/*Female*	3.860	3.115	632	88	25
	30-34	Ukupno/*Total*	7.762	5.606	1.736	378	42
	30-34	Muški/*Male*	3.996	2.856	915	206	19
	30-34	Ženski/*Female*	3.766	2.750	821	172	23
	35-39	Ukupno/*Total*	7.111	4.421	2.006	652	32
	35-39	Muški/*Male*	3.553	2.165	1.022	353	13
	35-39	Ženski/*Female*	3.558	2.256	984	299	19
	40-44	Ukupno/*Total*	6.765	3.609	2.082	1.044	30
	40-44	Muški/*Male*	3.389	1.836	1.025	516	12
	40-44	Ženski/*Female*	3.376	1.773	1.057	528	18

nastavak/*continued*

Teritorija	Starost	Spol	Ukupno	Računarski pismene osobe	Osobe koje djelimično poznaju rad na računaru	Računarski nepismene osobe	Nepoznato
Area	*Age*	*Sex*	*Total*	*Computer literate persons*	*Persons who are partially familiar with the work on the computer*	*Computer illiterate persons*	*Unknown*
GRAD MOSTAR	45-49	Ukupno/*Total*	7.497	3.316	2.263	1.881	37
	45-49	Muški/*Male*	3.709	1.584	1.187	922	16
	45-49	Ženski/*Female*	3.788	1.732	1.076	959	21
	50-54	Ukupno/*Total*	8.226	3.027	2.345	2.810	44
	50-54	Muški/*Male*	3.958	1.442	1.211	1.286	19
	50-54	Ženski/*Female*	4.268	1.585	1.134	1.524	25
	55-59	Ukupno/*Total*	7.691	2.053	1.825	3.768	45
	55-59	Muški/*Male*	3.703	972	929	1.784	18
	55-59	Ženski/*Female*	3.988	1.081	896	1.984	27
	60-64	Ukupno/*Total*	6.387	1.244	1.313	3.796	34
	60-64	Muški/*Male*	2.924	635	633	1.638	18
	60-64	Ženski/*Female*	3.463	609	680	2.158	16
	65-69	Ukupno/*Total*	4.386	457	759	3.144	26
	65-69	Muški/*Male*	1.877	242	371	1.251	13
	65-69	Ženski/*Female*	2.509	215	388	1.893	13
	70-74	Ukupno/*Total*	4.493	218	412	3.831	32
	70-74	Muški/*Male*	1.846	133	202	1.503	8
	70-74	Ženski/*Female*	2.647	85	210	2.328	24
	75 i više/ *75 and over*	Ukupno/*Total*	7.329	128	268	6.878	55
	75 i više/ *75 and over*	Muški/*Male*	2.801	81	160	2.539	21
	75 i više/ *75 and over*	Ženski/*Female*	4.528	47	108	4.339	34
JABLANICA	Ukupno/*Total*	Ukupno/*Total*	9.250	3.491	1.956	3.769	34
	Ukupno/*Total*	Muški/*Male*	4.578	1.851	1.077	1.632	18
	Ukupno/*Total*	Ženski/*Female*	4.672	1.640	879	2.137	16
	10-14	Ukupno/*Total*	471	298	141	15	17
	10-14	Muški/*Male*	241	153	71	7	10
	10-14	Ženski/*Female*	230	145	70	8	7
	15-19	Ukupno/*Total*	681	570	98	12	1
	15-19	Muški/*Male*	338	277	50	10	1
	15-19	Ženski/*Female*	343	293	48	2	-

nastavak/*continued*

Teritorija	Starost	Spol	Ukupno	Računarski pismene osobe	Osobe koje djelimično poznaju rad na računaru	Računarski nepismene osobe	Nepoznato
Area	*Age*	*Sex*	*Total*	*Computer literate persons*	*Persons who are partially familiar with the work on the computer*	*Computer illiterate persons*	*Unknown*
JABLANICA	20-24	Ukupno/*Total*	743	609	118	15	1
	20-24	Muški/*Male*	375	304	60	10	1
	20-24	Ženski/*Female*	368	305	58	5	-
	25-29	Ukupno/*Total*	821	580	201	38	2
	25-29	Muški/*Male*	455	321	107	26	1
	25-29	Ženski/*Female*	366	259	94	12	1
	30-34	Ukupno/*Total*	721	383	239	96	3
	30-34	Muški/*Male*	403	212	143	47	1
	30-34	Ženski/*Female*	318	171	96	49	2
	35-39	Ukupno/*Total*	660	256	238	164	2
	35-39	Muški/*Male*	341	129	136	75	1
	35-39	Ženski/*Female*	319	127	102	89	1
	40-44	Ukupno/*Total*	648	213	225	210	-
	40-44	Muški/*Male*	334	126	111	97	-
	40-44	Ženski/*Female*	314	87	114	113	-
	45-49	Ukupno/*Total*	782	162	240	380	-
	45-49	Muški/*Male*	383	91	133	159	-
	45-49	Ženski/*Female*	399	71	107	221	-
	50-54	Ukupno/*Total*	938	199	192	546	1
	50-54	Muški/*Male*	458	101	103	254	-
	50-54	Ženski/*Female*	480	98	89	292	1
	55-59	Ukupno/*Total*	823	115	124	582	2
	55-59	Muški/*Male*	427	70	66	289	2
	55-59	Ženski/*Female*	396	45	58	293	-
	60-64	Ukupno/*Total*	648	67	87	493	1
	60-64	Muški/*Male*	312	43	60	208	1
	60-64	Ženski/*Female*	336	24	27	285	-
	65-69	Ukupno/*Total*	375	27	34	313	1
	65-69	Muški/*Male*	172	16	24	132	-
	65-69	Ženski/*Female*	203	11	10	181	1

nastavak/*continued*

Teritorija	Starost	Spol	Ukupno	Računarski pismene osobe	Osobe koje djelimično poznaju rad na računaru	Računarski nepismene osobe	Nepoznato
Area	*Age*	*Sex*	*Total*	*Computer literate persons*	*Persons who are partially familiar with the work on the computer*	*Computer illiterate persons*	*Unknown*
JABLANICA	70-74	Ukupno/*Total*	342	6	12	324	-
	70-74	Muški/*Male*	139	3	9	127	-
	70-74	Ženski/*Female*	203	3	3	197	-
	75 i više/ *75 and over*	Ukupno/*Total*	597	6	7	581	3
	75 i više/ *75 and over*	Muški/*Male*	200	5	4	191	-
	75 i više/ *75 and over*	Ženski/*Female*	397	1	3	390	3
KONJIC	Ukupno/*Total*	Ukupno/*Total*	22.865	7.867	4.416	10.363	219
	Ukupno/*Total*	Muški/*Male*	11.237	4.178	2.386	4.551	122
	Ukupno/*Total*	Ženski/*Female*	11.628	3.689	2.030	5.812	97
	10-14	Ukupno/*Total*	1.390	784	475	68	63
	10-14	Muški/*Male*	707	395	235	36	41
	10-14	Ženski/*Female*	683	389	240	32	22
	15-19	Ukupno/*Total*	1.851	1.459	325	47	20
	15-19	Muški/*Male*	962	757	170	25	10
	15-19	Ženski/*Female*	889	702	155	22	10
	20-24	Ukupno/*Total*	1.503	1.129	296	67	11
	20-24	Muški/*Male*	797	592	169	29	7
	20-24	Ženski/*Female*	706	537	127	38	4
	25-29	Ukupno/*Total*	1.636	1.056	423	148	9
	25-29	Muški/*Male*	848	569	218	54	7
	25-29	Ženski/*Female*	788	487	205	94	2
	30-34	Ukupno/*Total*	1.640	823	503	297	17
	30-34	Muški/*Male*	836	446	249	131	10
	30-34	Ženski/*Female*	804	377	254	166	7
	35-39	Ukupno/*Total*	1.740	685	532	512	11
	35-39	Muški/*Male*	907	345	279	273	10
	35-39	Ženski/*Female*	833	340	253	239	1
	40-44	Ukupno/*Total*	1.779	594	520	651	14
	40-44	Muški/*Male*	917	323	283	304	7
	40-44	Ženski/*Female*	862	271	237	347	7

nastavak/*continued*

Teritorija	Starost	Spol	Ukupno	Računarski pismene osobe	Osobe koje djelimično poznaju rad na računaru	Računarski nepismene osobe	Nepoznato
Area	*Age*	*Sex*	*Total*	*Computer literate persons*	*Persons who are partially familiar with the work on the computer*	*Computer illiterate persons*	*Unknown*
KONJIC	45-49	Ukupno/*Total*	1.915	463	451	991	10
	45-49	Muški/*Male*	966	257	259	447	3
	45-49	Ženski/*Female*	949	206	192	544	7
	50-54	Ukupno/*Total*	1.920	384	337	1.192	7
	50-54	Muški/*Male*	960	203	192	563	2
	50-54	Ženski/*Female*	960	181	145	629	5
	55-59	Ukupno/*Total*	1.876	285	235	1.348	8
	55-59	Muški/*Male*	925	162	144	615	4
	55-59	Ženski/*Female*	951	123	91	733	4
	60-64	Ukupno/*Total*	1.586	138	149	1.284	15
	60-64	Muški/*Male*	749	83	87	571	8
	60-64	Ženski/*Female*	837	55	62	713	7
	65-69	Ukupno/*Total*	1.170	43	103	1.014	10
	65-69	Muški/*Male*	496	32	53	408	3
	65-69	Ženski/*Female*	674	11	50	606	7
	70-74	Ukupno/*Total*	1.181	16	37	1.116	12
	70-74	Muški/*Male*	521	11	24	481	5
	70-74	Ženski/*Female*	660	5	13	635	7
	75 i više/ *75 and over*	Ukupno/*Total*	1.678	8	30	1.628	12
	75 i više/ *75 and over*	Muški/*Male*	646	3	24	614	5
	75 i više/ *75 and over*	Ženski/*Female*	1.032	5	6	1.014	7
NEUM	Ukupno/*Total*	Ukupno/*Total*	4.210	1.653	1.159	1.341	57
	Ukupno/*Total*	Muški/*Male*	2.118	874	608	609	27
	Ukupno/*Total*	Ženski/*Female*	2.092	779	551	732	30
	10-14	Ukupno/*Total*	282	141	127	4	10
	10-14	Muški/*Male*	138	74	57	3	4
	10-14	Ženski/*Female*	144	67	70	1	6
	15-19	Ukupno/*Total*	344	282	55	2	5
	15-19	Muški/*Male*	173	142	25	2	4
	15-19	Ženski/*Female*	171	140	30	-	1

nastavak/*continued*

Teritorija	Starost	Spol	Ukupno	Računarski pismene osobe	Osobe koje djelimično poznaju rad na računaru	Računarski nepismene osobe	Nepoznato
Area	*Age*	*Sex*	*Total*	*Computer literate persons*	*Persons who are partially familiar with the work on the computer*	*Computer illiterate persons*	*Unknown*
NEUM	20-24	Ukupno/*Total*	278	228	46	2	2
	20-24	Muški/*Male*	140	114	23	2	1
	20-24	Ženski/*Female*	138	114	23	-	1
	25-29	Ukupno/*Total*	305	224	71	6	4
	25-29	Muški/*Male*	164	123	36	2	3
	25-29	Ženski/*Female*	141	101	35	4	1
	30-34	Ukupno/*Total*	252	145	97	8	2
	30-34	Muški/*Male*	131	77	49	4	1
	30-34	Ženski/*Female*	121	68	48	4	1
	35-39	Ukupno/*Total*	234	115	92	26	1
	35-39	Muški/*Male*	125	67	45	13	-
	35-39	Ženski/*Female*	109	48	47	13	1
	40-44	Ukupno/*Total*	286	115	118	47	6
	40-44	Muški/*Male*	154	56	61	33	4
	40-44	Ženski/*Female*	132	59	57	14	2
	45-49	Ukupno/*Total*	424	124	174	121	5
	45-49	Muški/*Male*	210	68	84	57	1
	45-49	Ženski/*Female*	214	56	90	64	4
	50-54	Ukupno/*Total*	429	127	167	132	3
	50-54	Muški/*Male*	213	55	89	67	2
	50-54	Ženski/*Female*	216	72	78	65	1
	55-59	Ukupno/*Total*	339	77	98	157	7
	55-59	Muški/*Male*	201	47	65	87	2
	55-59	Ženski/*Female*	138	30	33	70	5
	60-64	Ukupno/*Total*	260	51	62	146	1
	60-64	Muški/*Male*	145	32	39	73	1
	60-64	Ženski/*Female*	115	19	23	73	-
	65-69	Ukupno/*Total*	155	8	28	118	1
	65-69	Muški/*Male*	73	6	18	49	-
	65-69	Ženski/*Female*	82	2	10	69	1

nastavak/*continued*

Teritorija	Starost	Spol	Ukupno	Računarski pismene osobe	Osobe koje djelimično poznaju rad na računaru	Računarski nepismene osobe	Nepoznato
Area	*Age*	*Sex*	*Total*	*Computer literate persons*	*Persons who are partially familiar with the work on the computer*	*Computer illiterate persons*	*Unknown*
NEUM	70-74	Ukupno/*Total*	178	6	14	155	3
	70-74	Muški/*Male*	83	4	9	67	3
	70-74	Ženski/*Female*	95	2	5	88	-
	75 i više/ *75 and over*	Ukupno/*Total*	444	10	10	417	7
	75 i više/ *75 and over*	Muški/*Male*	168	9	8	150	1
	75 i više/ *75 and over*	Ženski/*Female*	276	1	2	267	6
PROZOR	Ukupno/*Total*	Ukupno/*Total*	12.772	3.423	4.341	4.360	648
	Ukupno/*Total*	Muški/*Male*	6.433	1.813	2.382	1.926	312
	Ukupno/*Total*	Ženski/*Female*	6.339	1.610	1.959	2.434	336
	10-14	Ukupno/*Total*	974	332	460	28	154
	10-14	Muški/*Male*	502	177	229	16	80
	10-14	Ženski/*Female*	472	155	231	12	74
	15-19	Ukupno/*Total*	1.134	643	430	22	39
	15-19	Muški/*Male*	596	324	236	11	25
	15-19	Ženski/*Female*	538	319	194	11	14
	20-24	Ukupno/*Total*	979	561	362	26	30
	20-24	Muški/*Male*	526	286	209	12	19
	20-24	Ženski/*Female*	453	275	153	14	11
	25-29	Ukupno/*Total*	1.006	453	464	61	28
	25-29	Muški/*Male*	531	228	255	34	14
	25-29	Ženski/*Female*	475	225	209	27	14
	30-34	Ukupno/*Total*	995	370	501	85	39
	30-34	Muški/*Male*	536	207	268	43	18
	30-34	Ženski/*Female*	459	163	233	42	21
	35-39	Ukupno/*Total*	1.005	311	511	142	41
	35-39	Muški/*Male*	508	149	266	74	19
	35-39	Ženski/*Female*	497	162	245	68	22
	40-44	Ukupno/*Total*	1.020	261	483	250	26
	40-44	Muški/*Male*	520	151	250	103	16
	40-44	Ženski/*Female*	500	110	233	147	10

nastavak/*continued*

Teritorija	Starost	Spol	Ukupno	Računarski pismene osobe	Osobe koje djelimično poznaju rad na računaru	Računarski nepismene osobe	Nepoznato
Area	*Age*	*Sex*	*Total*	*Computer literate persons*	*Persons who are partially familiar with the work on the computer*	*Computer illiterate persons*	*Unknown*
PROZOR	45-49	Ukupno/*Total*	1.057	191	448	360	58
	45-49	Muški/*Male*	567	113	246	176	32
	45-49	Ženski/*Female*	490	78	202	184	26
	50-54	Ukupno/*Total*	1.048	154	309	542	43
	50-54	Muški/*Male*	526	85	186	237	18
	50-54	Ženski/*Female*	522	69	123	305	25
	55-59	Ukupno/*Total*	964	94	200	629	41
	55-59	Muški/*Male*	509	60	127	303	19
	55-59	Ženski/*Female*	455	34	73	326	22
	60-64	Ukupno/*Total*	746	32	94	577	43
	60-64	Muški/*Male*	343	19	68	241	15
	60-64	Ženski/*Female*	403	13	26	336	28
	65-69	Ukupno/*Total*	485	11	40	406	28
	65-69	Muški/*Male*	227	7	19	189	12
	65-69	Ženski/*Female*	258	4	21	217	16
	70-74	Ukupno/*Total*	530	6	24	473	27
	70-74	Muški/*Male*	232	5	16	202	9
	70-74	Ženski/*Female*	298	1	8	271	18
	75 i više/ *75 and over*	Ukupno/*Total*	829	4	15	759	51
	75 i više/ *75 and over*	Muški/*Male*	310	2	7	285	16
	75 i više/ *75 and over*	Ženski/*Female*	519	2	8	474	35
RAVNO	Ukupno/*Total*	Ukupno/*Total*	2.965	935	959	917	154
	Ukupno/*Total*	Muški/*Male*	1.523	501	531	425	66
	Ukupno/*Total*	Ženski/*Female*	1.442	434	428	492	88
	10-14	Ukupno/*Total*	155	46	83	-	26
	10-14	Muški/*Male*	74	21	39	-	14
	10-14	Ženski/*Female*	81	25	44	-	12
	15-19	Ukupno/*Total*	193	122	58	-	13
	15-19	Muški/*Male*	100	66	30	-	4
	15-19	Ženski/*Female*	93	56	28	-	9

nastavak/*continued*

Teritorija	Starost	Spol	Ukupno	Računarski pismene osobe	Osobe koje djelimično poznaju rad na računaru	Računarski nepismene osobe	Nepoznato
Area	*Age*	*Sex*	*Total*	*Computer literate persons*	*Persons who are partially familiar with the work on the computer*	*Computer illiterate persons*	*Unknown*
RAVNO	20-24	Ukupno/*Total*	191	138	42	-	11
	20-24	Muški/*Male*	101	76	19	-	6
	20-24	Ženski/*Female*	90	62	23	-	5
	25-29	Ukupno/*Total*	215	128	69	4	14
	25-29	Muški/*Male*	125	74	44	1	6
	25-29	Ženski/*Female*	90	54	25	3	8
	30-34	Ukupno/*Total*	168	99	57	4	8
	30-34	Muški/*Male*	91	52	33	2	4
	30-34	Ženski/*Female*	77	47	24	2	4
	35-39	Ukupno/*Total*	183	96	71	9	7
	35-39	Muški/*Male*	100	51	39	8	2
	35-39	Ženski/*Female*	83	45	32	1	5
	40-44	Ukupno/*Total*	243	98	115	15	15
	40-44	Muški/*Male*	130	48	68	9	5
	40-44	Ženski/*Female*	113	50	47	6	10
	45-49	Ukupno/*Total*	243	81	113	37	12
	45-49	Muški/*Male*	115	37	51	22	5
	45-49	Ženski/*Female*	128	44	62	15	7
	50-54	Ukupno/*Total*	275	56	138	71	10
	50-54	Muški/*Male*	154	32	83	36	3
	50-54	Ženski/*Female*	121	24	55	35	7
	55-59	Ukupno/*Total*	256	36	105	103	12
	55-59	Muški/*Male*	140	24	57	51	8
	55-59	Ženski/*Female*	116	12	48	52	4
	60-64	Ukupno/*Total*	196	21	59	110	6
	60-64	Muški/*Male*	100	11	35	51	3
	60-64	Ženski/*Female*	96	10	24	59	3
	65-69	Ukupno/*Total*	134	7	24	98	5
	65-69	Muški/*Male*	66	5	15	44	2
	65-69	Ženski/*Female*	68	2	9	54	3

nastavak/*continued*

Teritorija	Starost	Spol	Ukupno	Računarski pismene osobe	Osobe koje djelimično poznaju rad na računaru	Računarski nepismene osobe	Nepoznato
Area	*Age*	*Sex*	*Total*	*Computer literate persons*	*Persons who are partially familiar with the work on the computer*	*Computer illiterate persons*	*Unknown*
RAVNO	70-74	Ukupno/*Total*	173	3	12	154	4
	70-74	Muški/*Male*	90	1	10	77	2
	70-74	Ženski/*Female*	83	2	2	77	2
	75 i više/ *75 and over*	Ukupno/*Total*	340	4	13	312	11
	75 i više/ *75 and over*	Muški/*Male*	137	3	8	124	2
	75 i više/ *75 and over*	Ženski/*Female*	203	1	5	188	9
STOLAC	Ukupno/*Total*	Ukupno/*Total*	13.176	4.303	3.924	4.739	210
	Ukupno/*Total*	Muški/*Male*	6.630	2.250	2.153	2.125	102
	Ukupno/*Total*	Ženski/*Female*	6.546	2.053	1.771	2.614	108
	10-14	Ukupno/*Total*	906	354	449	41	62
	10-14	Muški/*Male*	456	178	234	16	28
	10-14	Ženski/*Female*	450	176	215	25	34
	15-19	Ukupno/*Total*	1.083	753	297	16	17
	15-19	Muški/*Male*	565	391	155	10	9
	15-19	Ženski/*Female*	518	362	142	6	8
	20-24	Ukupno/*Total*	943	684	230	20	9
	20-24	Muški/*Male*	473	336	120	13	4
	20-24	Ženski/*Female*	470	348	110	7	5
	25-29	Ukupno/*Total*	993	653	318	17	5
	25-29	Muški/*Male*	514	324	175	11	4
	25-29	Ženski/*Female*	479	329	143	6	1
	30-34	Ukupno/*Total*	981	526	369	76	10
	30-34	Muški/*Male*	520	281	195	40	4
	30-34	Ženski/*Female*	461	245	174	36	6
	35-39	Ukupno/*Total*	906	367	393	136	10
	35-39	Muški/*Male*	474	182	210	77	5
	35-39	Ženski/*Female*	432	185	183	59	5
	40-44	Ukupno/*Total*	990	282	467	227	14
	40-44	Muški/*Male*	523	169	235	114	5
	40-44	Ženski/*Female*	467	113	232	113	9

nastavak/*continued*

Teritorija	Starost	Spol	Ukupno	Računarski pismene osobe	Osobe koje djelimično poznaju rad na računaru	Računarski nepismene osobe	Nepoznato
Area	*Age*	*Sex*	*Total*	*Computer literate persons*	*Persons who are partially familiar with the work on the computer*	*Computer illiterate persons*	*Unknown*
STOLAC	45-49	Ukupno/*Total*	1.162	243	504	402	13
	45-49	Muški/*Male*	625	150	285	180	10
	45-49	Ženski/*Female*	537	93	219	222	3
	50-54	Ukupno/*Total*	1.150	204	392	546	8
	50-54	Muški/*Male*	617	101	230	282	4
	50-54	Ženski/*Female*	533	103	162	264	4
	55-59	Ukupno/*Total*	1.006	133	249	613	11
	55-59	Muški/*Male*	519	73	148	288	10
	55-59	Ženski/*Female*	487	60	101	325	1
	60-64	Ukupno/*Total*	781	67	134	568	12
	60-64	Muški/*Male*	389	37	85	263	4
	60-64	Ženski/*Female*	392	30	49	305	8
	65-69	Ukupno/*Total*	517	25	65	416	11
	65-69	Muški/*Male*	251	17	41	189	4
	65-69	Ženski/*Female*	266	8	24	227	7
	70-74	Ukupno/*Total*	578	6	28	536	8
	70-74	Muški/*Male*	243	6	19	217	1
	70-74	Ženski/*Female*	335	-	9	319	7
	75 i više/ *75 and over*	Ukupno/*Total*	1.180	6	29	1.125	20
	75 i više/ *75 and over*	Muški/*Male*	461	5	21	425	10
	75 i više/ *75 and over*	Ženski/*Female*	719	1	8	700	10
ZAPADNOHERCEGOVAČKI KANTON *WEST HERZEGOVINA CANTON*	Ukupno/*Total*	Ukupno/*Total*	84.362	31.794	24.505	26.562	1.501
	Ukupno/*Total*	Muški/*Male*	41.853	16.265	13.039	11.787	762
	Ukupno/*Total*	Ženski/*Female*	42.509	15.529	11.466	14.775	739
	10-14	Ukupno/*Total*	6.316	2.484	3.153	271	408
	10-14	Muški/*Male*	3.176	1.255	1.560	135	226
	10-14	Ženski/*Female*	3.140	1.229	1.593	136	182
	15-19	Ukupno/*Total*	7.379	5.008	2.161	94	116
	15-19	Muški/*Male*	3.779	2.580	1.096	45	58
	15-19	Ženski/*Female*	3.600	2.428	1.065	49	58

nastavak/*continued*

Teritorija	Starost	Spol	Ukupno	Računarski pismene osobe	Osobe koje djelimično poznaju rad na računaru	Računarski nepismene osobe	Nepoznato
Area	*Age*	*Sex*	*Total*	*Computer literate persons*	*Persons who are partially familiar with the work on the computer*	*Computer illiterate persons*	*Unknown*
ZAPADNOHERCEGOVAČKI KANTON *WEST HERZEGOVINA CANTON*	20-24	Ukupno/*Total*	6.886	4.946	1.771	79	90
	20-24	Muški/*Male*	3.491	2.436	965	47	43
	20-24	Ženski/*Female*	3.395	2.510	806	32	47
	25-29	Ukupno/*Total*	6.575	4.435	1.887	193	60
	25-29	Muški/*Male*	3.340	2.192	1.024	96	28
	25-29	Ženski/*Female*	3.235	2.243	863	97	32
	30-34	Ukupno/*Total*	5.795	3.375	2.012	353	55
	30-34	Muški/*Male*	2.920	1.692	1.021	178	29
	30-34	Ženski/*Female*	2.875	1.683	991	175	26
	35-39	Ukupno/*Total*	6.013	2.969	2.354	623	67
	35-39	Muški/*Male*	2.989	1.439	1.178	341	31
	35-39	Ženski/*Female*	3.024	1.530	1.176	282	36
	40-44	Ukupno/*Total*	6.517	2.492	2.686	1.246	93
	40-44	Muški/*Male*	3.316	1.301	1.345	621	49
	40-44	Ženski/*Female*	3.201	1.191	1.341	625	44
	45-49	Ukupno/*Total*	7.179	2.201	2.909	1.969	100
	45-49	Muški/*Male*	3.775	1.176	1.565	975	59
	45-49	Ženski/*Female*	3.404	1.025	1.344	994	41
	50-54	Ukupno/*Total*	6.999	1.843	2.294	2.789	73
	50-54	Muški/*Male*	3.761	977	1.294	1.447	43
	50-54	Ženski/*Female*	3.238	866	1.000	1.342	30
	55-59	Ukupno/*Total*	5.838	1.126	1.494	3.140	78
	55-59	Muški/*Male*	3.123	632	874	1.570	47
	55-59	Ženski/*Female*	2.715	494	620	1.570	31
	60-64	Ukupno/*Total*	4.357	507	941	2.844	65
	60-64	Muški/*Male*	2.197	296	549	1.315	37
	60-64	Ženski/*Female*	2.160	211	392	1.529	28
	65-69	Ukupno/*Total*	3.394	238	496	2.598	62
	65-69	Muški/*Male*	1.681	160	339	1.154	28
	65-69	Ženski/*Female*	1.713	78	157	1.444	34

nastavak/*continued*

Teritorija	Starost	Spol	Ukupno	Računarski pismene osobe	Osobe koje djelimično poznaju rad na računaru	Računarski nepismene osobe	Nepoznato
Area	*Age*	*Sex*	*Total*	*Computer literate persons*	*Persons who are partially familiar with the work on the computer*	*Computer illiterate persons*	*Unknown*
ZAPADNOHERCEGOVAČKI KANTON *WEST HERZEGOVINA CANTON*	70-74	Ukupno/*Total*	3.928	117	199	3.541	71
	70-74	Muški/*Male*	1.761	93	131	1.510	27
	70-74	Ženski/*Female*	2.167	24	68	2.031	44
	75 i više/ *75 and over*	Ukupno/*Total*	7.186	53	148	6.822	163
	75 i više/ *75 and over*	Muški/*Male*	2.544	36	98	2.353	57
	75 i više/ *75 and over*	Ženski/*Female*	4.642	17	50	4.469	106
GRUDE	Ukupno/*Total*	Ukupno/*Total*	15.551	5.551	4.514	5.184	302
	Ukupno/*Total*	Muški/*Male*	7.730	2.826	2.425	2.324	155
	Ukupno/*Total*	Ženski/*Female*	7.821	2.725	2.089	2.860	147
	10-14	Ukupno/*Total*	1.096	411	562	59	64
	10-14	Muški/*Male*	537	194	282	29	32
	10-14	Ženski/*Female*	559	217	280	30	32
	15-19	Ukupno/*Total*	1.264	843	377	21	23
	15-19	Muški/*Male*	641	425	193	11	12
	15-19	Ženski/*Female*	623	418	184	10	11
	20-24	Ukupno/*Total*	1.155	812	303	20	20
	20-24	Muški/*Male*	611	422	164	13	12
	20-24	Ženski/*Female*	544	390	139	7	8
	25-29	Ukupno/*Total*	1.064	699	311	37	17
	25-29	Muški/*Male*	550	341	175	24	10
	25-29	Ženski/*Female*	514	358	136	13	7
	30-34	Ukupno/*Total*	1.004	554	365	74	11
	30-34	Muški/*Male*	494	268	182	38	6
	30-34	Ženski/*Female*	510	286	183	36	5
	35-39	Ukupno/*Total*	1.090	508	428	143	11
	35-39	Muški/*Male*	542	240	226	73	3
	35-39	Ženski/*Female*	548	268	202	70	8
	40-44	Ukupno/*Total*	1.170	432	475	247	16
	40-44	Muški/*Male*	595	221	241	123	10
	40-44	Ženski/*Female*	575	211	234	124	6

nastavak/*continued*

Teritorija	Starost	Spol	Ukupno	Računarski pismene osobe	Osobe koje djelimično poznaju rad na računaru	Računarski nepismene osobe	Nepoznato
Area	*Age*	*Sex*	*Total*	*Computer literate persons*	*Persons who are partially familiar with the work on the computer*	*Computer illiterate persons*	*Unknown*
GRUDE	45-49	Ukupno/*Total*	1.338	438	534	345	21
	45-49	Muški/*Male*	695	234	262	185	14
	45-49	Ženski/*Female*	643	204	272	160	7
	50-54	Ukupno/*Total*	1.344	376	458	490	20
	50-54	Muški/*Male*	745	209	266	258	12
	50-54	Ženski/*Female*	599	167	192	232	8
	55-59	Ukupno/*Total*	1.116	238	300	556	22
	55-59	Muški/*Male*	588	126	181	269	12
	55-59	Ženski/*Female*	528	112	119	287	10
	60-64	Ukupno/*Total*	903	128	224	538	13
	60-64	Muški/*Male*	481	67	135	271	8
	60-64	Ženski/*Female*	422	61	89	267	5
	65-69	Ukupno/*Total*	726	67	105	537	17
	65-69	Muški/*Male*	362	47	69	239	7
	65-69	Ženski/*Female*	364	20	36	298	10
	70-74	Ukupno/*Total*	790	30	42	708	10
	70-74	Muški/*Male*	369	24	29	312	4
	70-74	Ženski/*Female*	421	6	13	396	6
	75 i više/ *75 and over*	Ukupno/*Total*	1.491	15	30	1.409	37
	75 i više/ *75 and over*	Muški/*Male*	520	8	20	479	13
	75 i više/ *75 and over*	Ženski/*Female*	971	7	10	930	24
LjUBUŠKI	Ukupno/*Total*	Ukupno/*Total*	25.259	8.920	7.762	8.179	398
	Ukupno/*Total*	Muški/*Male*	12.508	4.546	4.167	3.602	193
	Ukupno/*Total*	Ženski/*Female*	12.751	4.374	3.595	4.577	205
	10-14	Ukupno/*Total*	1.850	629	1.033	82	106
	10-14	Muški/*Male*	971	342	530	41	58
	10-14	Ženski/*Female*	879	287	503	41	48
	15-19	Ukupno/*Total*	2.082	1.326	707	21	28
	15-19	Muški/*Male*	1.038	661	354	6	17
	15-19	Ženski/*Female*	1.044	665	353	15	11

nastavak/*continued*

Teritorija	Starost	Spol	Ukupno	Računarski pismene osobe	Osobe koje djelimično poznaju rad na računaru	Računarski nepismene osobe	Nepoznato
Area	*Age*	*Sex*	*Total*	*Computer literate persons*	*Persons who are partially familiar with the work on the computer*	*Computer illiterate persons*	*Unknown*
LjUBUŠKI	20-24	Ukupno/*Total*	1.976	1.329	603	22	22
	20-24	Muški/*Male*	977	638	318	13	8
	20-24	Ženski/*Female*	999	691	285	9	14
	25-29	Ukupno/*Total*	1.962	1.297	592	58	15
	25-29	Muški/*Male*	967	621	321	19	6
	25-29	Ženski/*Female*	995	676	271	39	9
	30-34	Ukupno/*Total*	1.748	986	643	100	19
	30-34	Muški/*Male*	899	506	335	48	10
	30-34	Ženski/*Female*	849	480	308	52	9
	35-39	Ukupno/*Total*	1.861	903	749	180	29
	35-39	Muški/*Male*	947	453	379	101	14
	35-39	Ženski/*Female*	914	450	370	79	15
	40-44	Ukupno/*Total*	1.922	724	819	350	29
	40-44	Muški/*Male*	1.007	383	417	189	18
	40-44	Ženski/*Female*	915	341	402	161	11
	45-49	Ukupno/*Total*	2.046	597	888	530	31
	45-49	Muški/*Male*	1.090	314	502	259	15
	45-49	Ženski/*Female*	956	283	386	271	16
	50-54	Ukupno/*Total*	2.059	517	688	840	14
	50-54	Muški/*Male*	1.089	264	401	417	7
	50-54	Ženski/*Female*	970	253	287	423	7
	55-59	Ukupno/*Total*	1.797	348	456	978	15
	55-59	Muški/*Male*	957	193	254	500	10
	55-59	Ženski/*Female*	840	155	202	478	5
	60-64	Ukupno/*Total*	1.352	143	287	904	18
	60-64	Muški/*Male*	683	81	165	426	11
	60-64	Ženski/*Female*	669	62	122	478	7
	65-69	Ukupno/*Total*	1.089	72	176	831	10
	65-69	Muški/*Male*	523	48	113	358	4
	65-69	Ženski/*Female*	566	24	63	473	6

nastavak/*continued*

Teritorija	Starost	Spol	Ukupno	Računarski pismene osobe	Osobe koje djelimično poznaju rad na računaru	Računarski nepismene osobe	Nepoznato
Area	*Age*	*Sex*	*Total*	*Computer literate persons*	*Persons who are partially familiar with the work on the computer*	*Computer illiterate persons*	*Unknown*
LjUBUŠKI	70-74	Ukupno/*Total*	1.242	32	65	1.124	21
	70-74	Muški/*Male*	548	28	41	474	5
	70-74	Ženski/*Female*	694	4	24	650	16
	75 i više/ *75 and over*	Ukupno/*Total*	2.273	17	56	2.159	41
	75 i više/ *75 and over*	Muški/*Male*	812	14	37	751	10
	75 i više/ *75 and over*	Ženski/*Female*	1.461	3	19	1.408	31
POSUŠJE	Ukupno/*Total*	Ukupno/*Total*	17.908	6.384	5.949	5.152	423
	Ukupno/*Total*	Muški/*Male*	8.960	3.249	3.189	2.304	218
	Ukupno/*Total*	Ženski/*Female*	8.948	3.135	2.760	2.848	205
	10-14	Ukupno/*Total*	1.447	489	768	78	112
	10-14	Muški/*Male*	707	229	377	37	64
	10-14	Ženski/*Female*	740	260	391	41	48
	15-19	Ukupno/*Total*	1.702	1.048	595	23	36
	15-19	Muški/*Male*	892	556	310	8	18
	15-19	Ženski/*Female*	810	492	285	15	18
	20-24	Ukupno/*Total*	1.512	1.007	458	18	29
	20-24	Muški/*Male*	781	491	263	10	17
	20-24	Ženski/*Female*	731	516	195	8	12
	25-29	Ukupno/*Total*	1.481	886	540	37	18
	25-29	Muški/*Male*	763	449	290	18	6
	25-29	Ženski/*Female*	718	437	250	19	12
	30-34	Ukupno/*Total*	1.351	720	542	72	17
	30-34	Muški/*Male*	685	352	284	40	9
	30-34	Ženski/*Female*	666	368	258	32	8
	35-39	Ukupno/*Total*	1.356	605	608	124	19
	35-39	Muški/*Male*	652	277	302	63	10
	35-39	Ženski/*Female*	704	328	306	61	9
	40-44	Ukupno/*Total*	1.536	516	680	306	34
	40-44	Muški/*Male*	764	269	349	131	15
	40-44	Ženski/*Female*	772	247	331	175	19

nastavak/*continued*

Teritorija	Starost	Spol	Ukupno	Računarski pismene osobe	Osobe koje djelimično poznaju rad na računaru	Računarski nepismene osobe	Nepoznato
Area	*Age*	*Sex*	*Total*	*Computer literate persons*	*Persons who are partially familiar with the work on the computer*	*Computer illiterate persons*	*Unknown*
POSUŠJE	45-49	Ukupno/*Total*	1.491	417	622	430	22
	45-49	Muški/*Male*	830	231	355	231	13
	45-49	Ženski/*Female*	661	186	267	199	9
	50-54	Ukupno/*Total*	1.442	328	497	599	18
	50-54	Muški/*Male*	756	183	270	294	9
	50-54	Ženski/*Female*	686	145	227	305	9
	55-59	Ukupno/*Total*	1.162	197	310	629	26
	55-59	Muški/*Male*	614	110	181	308	15
	55-59	Ženski/*Female*	548	87	129	321	11
	60-64	Ukupno/*Total*	898	90	182	605	21
	60-64	Muški/*Male*	437	54	105	267	11
	60-64	Ženski/*Female*	461	36	77	338	10
	65-69	Ukupno/*Total*	670	53	93	507	17
	65-69	Muški/*Male*	348	31	66	242	9
	65-69	Ženski/*Female*	322	22	27	265	8
	70-74	Ukupno/*Total*	669	21	30	598	20
	70-74	Muški/*Male*	309	14	18	269	8
	70-74	Ženski/*Female*	360	7	12	329	12
	75 i više/ *75 and over*	Ukupno/*Total*	1.191	7	24	1.126	34
	75 i više/ *75 and over*	Muški/*Male*	422	3	19	386	14
	75 i više/ *75 and over*	Ženski/*Female*	769	4	5	740	20
ŠIROKI BRIJEG	Ukupno/*Total*	Ukupno/*Total*	25.644	10.939	6.280	8.047	378
	Ukupno/*Total*	Muški/*Male*	12.655	5.644	3.258	3.557	196
	Ukupno/*Total*	Ženski/*Female*	12.989	5.295	3.022	4.490	182
	10-14	Ukupno/*Total*	1.923	955	790	52	126
	10-14	Muški/*Male*	961	490	371	28	72
	10-14	Ženski/*Female*	962	465	419	24	54
	15-19	Ukupno/*Total*	2.331	1.791	482	29	29
	15-19	Muški/*Male*	1.208	938	239	20	11
	15-19	Ženski/*Female*	1.123	853	243	9	18

nastavak/*continued*

Teritorija	Starost	Spol	Ukupno	Računarski pismene osobe	Osobe koje djelimično poznaju rad na računaru	Računarski nepismene osobe	Nepoznato
Area	*Age*	*Sex*	*Total*	*Computer literate persons*	*Persons who are partially familiar with the work on the computer*	*Computer illiterate persons*	*Unknown*
ŠIROKI BRIJEG	20-24	Ukupno/*Total*	2.243	1.798	407	19	19
	20-24	Muški/*Male*	1.122	885	220	11	6
	20-24	Ženski/*Female*	1.121	913	187	8	13
	25-29	Ukupno/*Total*	2.068	1.553	444	61	10
	25-29	Muški/*Male*	1.060	781	238	35	6
	25-29	Ženski/*Female*	1.008	772	206	26	4
	30-34	Ukupno/*Total*	1.692	1.115	462	107	8
	30-34	Muški/*Male*	842	566	220	52	4
	30-34	Ženski/*Female*	850	549	242	55	4
	35-39	Ukupno/*Total*	1.706	953	569	176	8
	35-39	Muški/*Male*	848	469	271	104	4
	35-39	Ženski/*Female*	858	484	298	72	4
	40-44	Ukupno/*Total*	1.889	820	712	343	14
	40-44	Muški/*Male*	950	428	338	178	6
	40-44	Ženski/*Female*	939	392	374	165	8
	45-49	Ukupno/*Total*	2.304	749	865	664	26
	45-49	Muški/*Male*	1.160	397	446	300	17
	45-49	Ženski/*Female*	1.144	352	419	364	9
	50-54	Ukupno/*Total*	2.154	622	651	860	21
	50-54	Muški/*Male*	1.171	321	357	478	15
	50-54	Ženski/*Female*	983	301	294	382	6
	55-59	Ukupno/*Total*	1.763	343	428	977	15
	55-59	Muški/*Male*	964	203	258	493	10
	55-59	Ženski/*Female*	799	140	170	484	5
	60-64	Ukupno/*Total*	1.204	146	248	797	13
	60-64	Muški/*Male*	596	94	144	351	7
	60-64	Ženski/*Female*	608	52	104	446	6
	65-69	Ukupno/*Total*	909	46	122	723	18
	65-69	Muški/*Male*	448	34	91	315	8
	65-69	Ženski/*Female*	461	12	31	408	10

nastavak/*continued*

Teritorija	Starost	Spol	Ukupno	Računarski pismene osobe	Osobe koje djelimično poznaju rad na računaru	Računarski nepismene osobe	Nepoznato
Area	*Age*	*Sex*	*Total*	*Computer literate persons*	*Persons who are partially familiar with the work on the computer*	*Computer illiterate persons*	*Unknown*
ŠIROKI BRIJEG	70-74	Ukupno/*Total*	1.227	34	62	1.111	20
	70-74	Muški/*Male*	535	27	43	455	10
	70-74	Ženski/*Female*	692	7	19	656	10
	75 i više/ *75 and over*	Ukupno/*Total*	2.231	14	38	2.128	51
	75 i više/ *75 and over*	Muški/*Male*	790	11	22	737	20
	75 i više/ *75 and over*	Ženski/*Female*	1.441	3	16	1.391	31
KANTON SARAJEVO *SARAJEVO CANTON*	Ukupno/*Total*	Ukupno/*Total*	370.879	196.482	58.382	113.462	2.553
	Ukupno/*Total*	Muški/*Male*	173.305	96.733	28.840	46.490	1.242
	Ukupno/*Total*	Ženski/*Female*	197.574	99.749	29.542	66.972	1.311
	10-14	Ukupno/*Total*	20.546	14.442	4.479	613	1.012
	10-14	Muški/*Male*	10.607	7.444	2.298	324	541
	10-14	Ženski/*Female*	9.939	6.998	2.181	289	471
	15-19	Ukupno/*Total*	26.388	23.867	1.916	348	257
	15-19	Muški/*Male*	13.496	12.128	1.049	168	151
	15-19	Ženski/*Female*	12.892	11.739	867	180	106
	20-24	Ukupno/*Total*	25.484	22.877	2.028	437	142
	20-24	Muški/*Male*	12.845	11.552	1.016	200	77
	20-24	Ženski/*Female*	12.639	11.325	1.012	237	65
	25-29	Ukupno/*Total*	31.933	27.180	3.655	979	119
	25-29	Muški/*Male*	15.536	13.199	1.823	457	57
	25-29	Ženski/*Female*	16.397	13.981	1.832	522	62
	30-34	Ukupno/*Total*	33.628	26.087	5.356	2.080	105
	30-34	Muški/*Male*	16.189	12.528	2.627	987	47
	30-34	Ženski/*Female*	17.439	13.559	2.729	1.093	58
	35-39	Ukupno/*Total*	30.097	20.826	6.079	3.070	122
	35-39	Muški/*Male*	14.472	10.092	2.954	1.365	61
	35-39	Ženski/*Female*	15.625	10.734	3.125	1.705	61
	40-44	Ukupno/*Total*	26.828	15.693	6.304	4.741	90
	40-44	Muški/*Male*	12.745	7.652	3.039	2.012	42
	40-44	Ženski/*Female*	14.083	8.041	3.265	2.729	48

nastavak/*continued*

Teritorija	Starost	Spol	Ukupno	Računarski pismene osobe	Osobe koje djelimično poznaju rad na računaru	Računarski nepismene osobe	Nepoznato
Area	*Age*	*Sex*	*Total*	*Computer literate persons*	*Persons who are partially familiar with the work on the computer*	*Computer illiterate persons*	*Unknown*
KANTON SARAJEVO *SARAJEVO CANTON*	45-49	Ukupno/*Total*	28.776	13.432	6.890	8.385	69
	45-49	Muški/*Male*	13.595	6.480	3.418	3.660	37
	45-49	Ženski/*Female*	15.181	6.952	3.472	4.725	32
	50-54	Ukupno/*Total*	31.191	12.038	6.634	12.418	101
	50-54	Muški/*Male*	14.485	5.662	3.394	5.394	35
	50-54	Ženski/*Female*	16.706	6.376	3.240	7.024	66
	55-59	Ukupno/*Total*	31.115	9.314	5.421	16.257	123
	55-59	Muški/*Male*	14.220	4.372	2.707	7.089	52
	55-59	Ženski/*Female*	16.895	4.942	2.714	9.168	71
	60-64	Ukupno/*Total*	27.127	6.171	4.310	16.549	97
	60-64	Muški/*Male*	11.885	2.973	2.004	6.873	35
	60-64	Ženski/*Female*	15.242	3.198	2.306	9.676	62
	65-69	Ukupno/*Total*	17.662	2.723	2.656	12.195	88
	65-69	Muški/*Male*	7.451	1.442	1.160	4.819	30
	65-69	Ženski/*Female*	10.211	1.281	1.496	7.376	58
	70-74	Ukupno/*Total*	15.468	1.213	1.560	12.611	84
	70-74	Muški/*Male*	6.327	779	743	4.770	35
	70-74	Ženski/*Female*	9.141	434	817	7.841	49
	75 i više/ *75 and over*	Ukupno/*Total*	24.636	619	1.094	22.779	144
	75 i više/ *75 and over*	Muški/*Male*	9.452	430	608	8.372	42
	75 i više/ *75 and over*	Ženski/*Female*	15.184	189	486	14.407	102
CENTAR SARAJEVO	Ukupno/*Total*	Ukupno/*Total*	50.161	30.451	6.518	12.820	372
	Ukupno/*Total*	Muški/*Male*	22.790	14.557	3.065	5.012	156
	Ukupno/*Total*	Ženski/*Female*	27.371	15.894	3.453	7.808	216
	10-14	Ukupno/*Total*	2.392	1.833	406	54	99
	10-14	Muški/*Male*	1.222	931	209	27	55
	10-14	Ženski/*Female*	1.170	902	197	27	44
	15-19	Ukupno/*Total*	3.158	3.010	106	23	19
	15-19	Muški/*Male*	1.568	1.483	61	12	12
	15-19	Ženski/*Female*	1.590	1.527	45	11	7

nastavak/*continued*

Teritorija	Starost	Spol	Ukupno	Računarski pismene osobe	Osobe koje djelimično poznaju rad na računaru	Računarski nepismene osobe	Nepoznato
Area	*Age*	*Sex*	*Total*	*Computer literate persons*	*Persons who are partially familiar with the work on the computer*	*Computer illiterate persons*	*Unknown*
CENTAR SARAJEVO	20-24	Ukupno/*Total*	2.985	2.832	111	30	12
	20-24	Muški/*Male*	1.485	1.411	60	10	4
	20-24	Ženski/*Female*	1.500	1.421	51	20	8
	25-29	Ukupno/*Total*	3.995	3.678	236	70	11
	25-29	Muški/*Male*	1.905	1.747	127	29	2
	25-29	Ženski/*Female*	2.090	1.931	109	41	9
	30-34	Ukupno/*Total*	4.122	3.632	349	130	11
	30-34	Muški/*Male*	1.946	1.690	186	66	4
	30-34	Ženski/*Female*	2.176	1.942	163	64	7
	35-39	Ukupno/*Total*	3.730	3.059	463	193	15
	35-39	Muški/*Male*	1.775	1.433	242	93	7
	35-39	Ženski/*Female*	1.955	1.626	221	100	8
	40-44	Ukupno/*Total*	3.429	2.586	505	324	14
	40-44	Muški/*Male*	1.552	1.185	220	141	6
	40-44	Ženski/*Female*	1.877	1.401	285	183	8
	45-49	Ukupno/*Total*	3.675	2.404	648	606	17
	45-49	Muški/*Male*	1.718	1.143	304	264	7
	45-49	Ženski/*Female*	1.957	1.261	344	342	10
	50-54	Ukupno/*Total*	4.111	2.294	786	1.006	25
	50-54	Muški/*Male*	1.842	1.031	374	429	8
	50-54	Ženski/*Female*	2.269	1.263	412	577	17
	55-59	Ukupno/*Total*	4.539	2.085	840	1.576	38
	55-59	Muški/*Male*	2.033	937	395	684	17
	55-59	Ženski/*Female*	2.506	1.148	445	892	21
	60-64	Ukupno/*Total*	4.097	1.575	750	1.750	22
	60-64	Muški/*Male*	1.772	743	305	719	5
	60-64	Ženski/*Female*	2.325	832	445	1.031	17
	65-69	Ukupno/*Total*	2.905	812	565	1.497	31
	65-69	Muški/*Male*	1.210	413	214	575	8
	65-69	Ženski/*Female*	1.695	399	351	922	23

nastavak/*continued*

Teritorija	Starost	Spol	Ukupno	Računarski pismene osobe	Osobe koje djelimično poznaju rad na računaru	Računarski nepismene osobe	Nepoznato
Area	*Age*	*Sex*	*Total*	*Computer literate persons*	*Persons who are partially familiar with the work on the computer*	*Computer illiterate persons*	*Unknown*
CENTAR SARAJEVO	70-74	Ukupno/*Total*	2.572	429	397	1.723	23
	70-74	Muški/*Male*	1.045	256	168	608	13
	70-74	Ženski/*Female*	1.527	173	229	1.115	10
	75 i više/ *75 and over*	Ukupno/*Total*	4.451	222	356	3.838	35
	75 i više/ *75 and over*	Muški/*Male*	1.717	154	200	1.355	8
	75 i više/ *75 and over*	Ženski/*Female*	2.734	68	156	2.483	27
HADŽIĆI	Ukupno/*Total*	Ukupno/*Total*	21.172	8.337	3.710	8.802	323
	Ukupno/*Total*	Muški/*Male*	10.528	4.450	2.056	3.857	165
	Ukupno/*Total*	Ženski/*Female*	10.644	3.887	1.654	4.945	158
	10-14	Ukupno/*Total*	1.385	844	341	78	122
	10-14	Muški/*Male*	744	439	197	50	58
	10-14	Ženski/*Female*	641	405	144	28	64
	15-19	Ukupno/*Total*	1.818	1.511	206	52	49
	15-19	Muški/*Male*	991	823	117	21	30
	15-19	Ženski/*Female*	827	688	89	31	19
	20-24	Ukupno/*Total*	1.653	1.301	252	85	15
	20-24	Muški/*Male*	870	671	142	47	10
	20-24	Ženski/*Female*	783	630	110	38	5
	25-29	Ukupno/*Total*	1.836	1.249	404	165	18
	25-29	Muški/*Male*	1.004	689	224	80	11
	25-29	Ženski/*Female*	832	560	180	85	7
	30-34	Ukupno/*Total*	1.833	980	521	319	13
	30-34	Muški/*Male*	904	490	258	149	7
	30-34	Ženski/*Female*	929	490	263	170	6
	35-39	Ukupno/*Total*	1.665	688	510	445	22
	35-39	Muški/*Male*	825	352	261	200	12
	35-39	Ženski/*Female*	840	336	249	245	10
	40-44	Ukupno/*Total*	1.633	565	453	603	12
	40-44	Muški/*Male*	832	311	245	268	8
	40-44	Ženski/*Female*	801	254	208	335	4

nastavak/*continued*

Teritorija	Starost	Spol	Ukupno	Računarski pismene osobe	Osobe koje djelimično poznaju rad na računaru	Računarski nepismene osobe	Nepoznato
Area	*Age*	*Sex*	*Total*	*Computer literate persons*	*Persons who are partially familiar with the work on the computer*	*Computer illiterate persons*	*Unknown*
HADŽIĆI	45-49	Ukupno/*Total*	1.846	478	395	963	10
	45-49	Muški/*Male*	906	248	227	425	6
	45-49	Ženski/*Female*	940	230	168	538	4
	50-54	Ukupno/*Total*	1.952	374	277	1.289	12
	50-54	Muški/*Male*	941	208	154	573	6
	50-54	Ženski/*Female*	1.011	166	123	716	6
	55-59	Ukupno/*Total*	1.673	192	173	1.301	7
	55-59	Muški/*Male*	822	117	120	583	2
	55-59	Ženski/*Female*	851	75	53	718	5
	60-64	Ukupno/*Total*	1.320	95	107	1.108	10
	60-64	Muški/*Male*	621	58	62	497	4
	60-64	Ženski/*Female*	699	37	45	611	6
	65-69	Ukupno/*Total*	887	44	40	798	5
	65-69	Muški/*Male*	375	30	25	318	2
	65-69	Ženski/*Female*	512	14	15	480	3
	70-74	Ukupno/*Total*	662	8	18	626	10
	70-74	Muški/*Male*	289	7	14	264	4
	70-74	Ženski/*Female*	373	1	4	362	6
	75 i više/ *75 and over*	Ukupno/*Total*	1.009	8	13	970	18
	75 i više/ *75 and over*	Muški/*Male*	404	7	10	382	5
	75 i više/ *75 and over*	Ženski/*Female*	605	1	3	588	13
ILIDŽA	Ukupno/*Total*	Ukupno/*Total*	59.151	29.711	10.669	18.365	406
	Ukupno/*Total*	Muški/*Male*	28.450	15.070	5.438	7.751	191
	Ukupno/*Total*	Ženski/*Female*	30.701	14.641	5.231	10.614	215
	10-14	Ukupno/*Total*	3.675	2.411	946	122	196
	10-14	Muški/*Male*	1.877	1.242	479	61	95
	10-14	Ženski/*Female*	1.798	1.169	467	61	101
	15-19	Ukupno/*Total*	4.839	4.269	464	67	39
	15-19	Muški/*Male*	2.519	2.207	261	30	21
	15-19	Ženski/*Female*	2.320	2.062	203	37	18

nastavak/*continued*

Teritorija	Starost	Spol	Ukupno	Računarski pismene osobe	Osobe koje djelimično poznaju rad na računaru	Računarski nepismene osobe	Nepoznato
Area	*Age*	*Sex*	*Total*	*Computer literate persons*	*Persons who are partially familiar with the work on the computer*	*Computer illiterate persons*	*Unknown*
ILIDŽA	20-24	Ukupno/*Total*	4.537	3.997	460	53	27
	20-24	Muški/*Male*	2.347	2.078	229	25	15
	20-24	Ženski/*Female*	2.190	1.919	231	28	12
	25-29	Ukupno/*Total*	5.189	4.281	729	162	17
	25-29	Muški/*Male*	2.577	2.134	354	79	10
	25-29	Ženski/*Female*	2.612	2.147	375	83	7
	30-34	Ukupno/*Total*	5.463	4.098	1.032	320	13
	30-34	Muški/*Male*	2.675	2.022	500	146	7
	30-34	Ženski/*Female*	2.788	2.076	532	174	6
	35-39	Ukupno/*Total*	4.766	3.027	1.213	518	8
	35-39	Muški/*Male*	2.245	1.454	574	216	1
	35-39	Ženski/*Female*	2.521	1.573	639	302	7
	40-44	Ukupno/*Total*	4.564	2.397	1.314	841	12
	40-44	Muški/*Male*	2.208	1.203	652	348	5
	40-44	Ženski/*Female*	2.356	1.194	662	493	7
	45-49	Ukupno/*Total*	4.805	1.845	1.383	1.565	12
	45-49	Muški/*Male*	2.352	954	670	720	8
	45-49	Ženski/*Female*	2.453	891	713	845	4
	50-54	Ukupno/*Total*	5.065	1.539	1.209	2.305	12
	50-54	Muški/*Male*	2.472	799	668	1.002	3
	50-54	Ženski/*Female*	2.593	740	541	1.303	9
	55-59	Ukupno/*Total*	4.655	1.028	834	2.772	21
	55-59	Muški/*Male*	2.187	525	448	1.206	8
	55-59	Ženski/*Female*	2.468	503	386	1.566	13
	60-64	Ukupno/*Total*	3.832	516	593	2.706	17
	60-64	Muški/*Male*	1.722	267	323	1.124	8
	60-64	Ženski/*Female*	2.110	249	270	1.582	9
	65-69	Ukupno/*Total*	2.498	178	281	2.030	9
	65-69	Muški/*Male*	1.124	104	159	858	3
	65-69	Ženski/*Female*	1.374	74	122	1.172	6

nastavak/*continued*

Teritorija	Starost	Spol	Ukupno	Računarski pismene osobe	Osobe koje djelimično poznaju rad na računaru	Računarski nepismene osobe	Nepoznato
Area	*Age*	*Sex*	*Total*	*Computer literate persons*	*Persons who are partially familiar with the work on the computer*	*Computer illiterate persons*	*Unknown*
ILIDŽA	70-74	Ukupno/*Total*	2.175	68	143	1.952	12
	70-74	Muški/*Male*	911	45	81	780	5
	70-74	Ženski/*Female*	1.264	23	62	1.172	7
	75 i više/ *75 and over*	Ukupno/*Total*	3.088	57	68	2.952	11
	75 i više/ *75 and over*	Muški/*Male*	1.234	36	40	1.156	2
	75 i više/ *75 and over*	Ženski/*Female*	1.854	21	28	1.796	9
ILIJAŠ	Ukupno/*Total*	Ukupno/*Total*	17.390	6.328	3.577	7.337	148
	Ukupno/*Total*	Muški/*Male*	8.261	3.342	1.855	2.995	69
	Ukupno/*Total*	Ženski/*Female*	9.129	2.986	1.722	4.342	79
	10-14	Ukupno/*Total*	1.112	647	349	57	59
	10-14	Muški/*Male*	556	318	184	29	25
	10-14	Ženski/*Female*	556	329	165	28	34
	15-19	Ukupno/*Total*	1.440	1.157	226	33	24
	15-19	Muški/*Male*	723	584	109	17	13
	15-19	Ženski/*Female*	717	573	117	16	11
	20-24	Ukupno/*Total*	1.577	1.235	273	57	12
	20-24	Muški/*Male*	819	656	130	25	8
	20-24	Ženski/*Female*	758	579	143	32	4
	25-29	Ukupno/*Total*	1.441	963	349	124	5
	25-29	Muški/*Male*	738	499	181	56	2
	25-29	Ženski/*Female*	703	464	168	68	3
	30-34	Ukupno/*Total*	1.577	786	491	291	9
	30-34	Muški/*Male*	788	421	236	125	6
	30-34	Ženski/*Female*	789	365	255	166	3
	35-39	Ukupno/*Total*	1.371	499	439	424	9
	35-39	Muški/*Male*	695	281	224	185	5
	35-39	Ženski/*Female*	676	218	215	239	4
	40-44	Ukupno/*Total*	1.350	349	442	551	8
	40-44	Muški/*Male*	645	203	225	214	3
	40-44	Ženski/*Female*	705	146	217	337	5

nastavak/*continued*

Teritorija	Starost	Spol	Ukupno	Računarski pismene osobe	Osobe koje djelimično poznaju rad na računaru	Računarski nepismene osobe	Nepoznato
Area	*Age*	*Sex*	*Total*	*Computer literate persons*	*Persons who are partially familiar with the work on the computer*	*Computer illiterate persons*	*Unknown*
ILIJAŠ	45-49	Ukupno/*Total*	1.427	268	377	782	-
	45-49	Muški/*Male*	653	145	197	311	-
	45-49	Ženski/*Female*	774	123	180	471	-
	50-54	Ukupno/*Total*	1.519	220	301	994	4
	50-54	Muški/*Male*	692	120	164	405	3
	50-54	Ženski/*Female*	827	100	137	589	1
	55-59	Ukupno/*Total*	1.385	121	162	1.097	5
	55-59	Muški/*Male*	643	68	99	474	2
	55-59	Ženski/*Female*	742	53	63	623	3
	60-64	Ukupno/*Total*	1.078	51	96	929	2
	60-64	Muški/*Male*	460	25	62	372	1
	60-64	Ženski/*Female*	618	26	34	557	1
	65-69	Ukupno/*Total*	645	19	43	582	1
	65-69	Muški/*Male*	271	12	25	234	-
	65-69	Ženski/*Female*	374	7	18	348	1
	70-74	Ukupno/*Total*	593	7	18	564	4
	70-74	Muški/*Male*	218	6	12	200	-
	70-74	Ženski/*Female*	375	1	6	364	4
	75 i više/ *75 and over*	Ukupno/*Total*	875	6	11	852	6
	75 i više/ *75 and over*	Muški/*Male*	360	4	7	348	1
	75 i više/ *75 and over*	Ženski/*Female*	515	2	4	504	5
NOVI GRAD SARAJEVO	Ukupno/*Total*	Ukupno/*Total*	105.753	55.791	17.158	32.161	643
	Ukupno/*Total*	Muški/*Male*	49.176	27.315	8.359	13.169	333
	Ukupno/*Total*	Ženski/*Female*	56.577	28.476	8.799	18.992	310
	10-14	Ukupno/*Total*	5.961	4.286	1.256	140	279
	10-14	Muški/*Male*	3.067	2.206	630	68	163
	10-14	Ženski/*Female*	2.894	2.080	626	72	116
	15-19	Ukupno/*Total*	7.216	6.598	470	87	61
	15-19	Muški/*Male*	3.634	3.307	247	42	38
	15-19	Ženski/*Female*	3.582	3.291	223	45	23

nastavak/*continued*

Teritorija	Starost	Spol	Ukupno	Računarski pismene osobe	Osobe koje djelimično poznaju rad na računaru	Računarski nepismene osobe	Nepoznato
Area	*Age*	*Sex*	*Total*	*Computer literate persons*	*Persons who are partially familiar with the work on the computer*	*Computer illiterate persons*	*Unknown*
NOVI GRAD SARAJEVO	20-24	Ukupno/*Total*	6.821	6.167	502	115	37
	20-24	Muški/*Male*	3.353	3.032	250	51	20
	20-24	Ženski/*Female*	3.468	3.135	252	64	17
	25-29	Ukupno/*Total*	9.236	7.825	1.132	242	37
	25-29	Muški/*Male*	4.435	3.772	523	123	17
	25-29	Ženski/*Female*	4.801	4.053	609	119	20
	30-34	Ukupno/*Total*	10.261	7.979	1.699	552	31
	30-34	Muški/*Male*	4.916	3.802	833	266	15
	30-34	Ženski/*Female*	5.345	4.177	866	286	16
	35-39	Ukupno/*Total*	9.451	6.681	1.940	794	36
	35-39	Muški/*Male*	4.592	3.270	950	355	17
	35-39	Ženski/*Female*	4.859	3.411	990	439	19
	40-44	Ukupno/*Total*	7.789	4.563	1.925	1.276	25
	40-44	Muški/*Male*	3.746	2.242	933	556	15
	40-44	Ženski/*Female*	4.043	2.321	992	720	10
	45-49	Ukupno/*Total*	8.130	3.684	2.128	2.307	11
	45-49	Muški/*Male*	3.938	1.826	1.059	1.047	6
	45-49	Ženski/*Female*	4.192	1.858	1.069	1.260	5
	50-54	Ukupno/*Total*	8.559	3.088	1.927	3.525	19
	50-54	Muški/*Male*	3.915	1.434	974	1.503	4
	50-54	Ženski/*Female*	4.644	1.654	953	2.022	15
	55-59	Ukupno/*Total*	8.642	2.229	1.542	4.847	24
	55-59	Muški/*Male*	3.863	1.033	739	2.078	13
	55-59	Ženski/*Female*	4.779	1.196	803	2.769	11
	60-64	Ukupno/*Total*	7.928	1.640	1.261	5.009	18
	60-64	Muški/*Male*	3.372	769	564	2.036	3
	60-64	Ženski/*Female*	4.556	871	697	2.973	15
	65-69	Ukupno/*Total*	5.096	682	779	3.617	18
	65-69	Muški/*Male*	2.112	367	342	1.396	7
	65-69	Ženski/*Female*	2.984	315	437	2.221	11

nastavak/*continued*

Teritorija	Starost	Spol	Ukupno	Računarski pismene osobe	Osobe koje djelimično poznaju rad na računaru	Računarski nepismene osobe	Nepoznato
Area	*Age*	*Sex*	*Total*	*Computer literate persons*	*Persons who are partially familiar with the work on the computer*	*Computer illiterate persons*	*Unknown*
NOVI GRAD SARAJEVO	70-74	Ukupno/*Total*	4.430	267	411	3.738	14
	70-74	Muški/*Male*	1.847	184	201	1.458	4
	70-74	Ženski/*Female*	2.583	83	210	2.280	10
	75 i više/ *75 and over*	Ukupno/*Total*	6.233	102	186	5.912	33
	75 i više/ *75 and over*	Muški/*Male*	2.386	71	114	2.190	11
	75 i više/ *75 and over*	Ženski/*Female*	3.847	31	72	3.722	22
NOVO SARAJEVO	Ukupno/*Total*	Ukupno/*Total*	58.783	35.922	7.670	14.870	321
	Ukupno/*Total*	Muški/*Male*	26.521	17.154	3.531	5.691	145
	Ukupno/*Total*	Ženski/*Female*	32.262	18.768	4.139	9.179	176
	10-14	Ukupno/*Total*	2.837	2.108	550	73	106
	10-14	Muški/*Male*	1.493	1.119	270	45	59
	10-14	Ženski/*Female*	1.344	989	280	28	47
	15-19	Ukupno/*Total*	3.701	3.490	156	27	28
	15-19	Muški/*Male*	1.907	1.793	85	17	12
	15-19	Ženski/*Female*	1.794	1.697	71	10	16
	20-24	Ukupno/*Total*	3.789	3.584	144	41	20
	20-24	Muški/*Male*	1.837	1.744	72	11	10
	20-24	Ženski/*Female*	1.952	1.840	72	30	10
	25-29	Ukupno/*Total*	5.196	4.829	275	72	20
	25-29	Muški/*Male*	2.410	2.239	131	32	8
	25-29	Ženski/*Female*	2.786	2.590	144	40	12
	30-34	Ukupno/*Total*	5.296	4.718	425	138	15
	30-34	Muški/*Male*	2.477	2.203	205	65	4
	30-34	Ženski/*Female*	2.819	2.515	220	73	11
	35-39	Ukupno/*Total*	4.614	3.821	543	235	15
	35-39	Muški/*Male*	2.165	1.798	266	93	8
	35-39	Ženski/*Female*	2.449	2.023	277	142	7
	40-44	Ukupno/*Total*	4.120	3.085	629	394	12
	40-44	Muški/*Male*	1.840	1.407	264	166	3
	40-44	Ženski/*Female*	2.280	1.678	365	228	9

nastavak/*continued*

Teritorija	Starost	Spol	Ukupno	Računarski pismene osobe	Osobe koje djelimično poznaju rad na računaru	Računarski nepismene osobe	Nepoznato
Area	*Age*	*Sex*	*Total*	*Computer literate persons*	*Persons who are partially familiar with the work on the computer*	*Computer illiterate persons*	*Unknown*
NOVO SARAJEVO	45-49	Ukupno/*Total*	4.490	2.844	856	777	13
	45-49	Muški/*Male*	2.007	1.297	398	306	6
	45-49	Ženski/*Female*	2.483	1.547	458	471	7
	50-54	Ukupno/*Total*	4.908	2.670	997	1.227	14
	50-54	Muški/*Male*	2.285	1.249	493	538	5
	50-54	Ženski/*Female*	2.623	1.421	504	689	9
	55-59	Ukupno/*Total*	4.877	2.229	931	1.705	12
	55-59	Muški/*Male*	2.218	1.012	427	774	5
	55-59	Ženski/*Female*	2.659	1.217	504	931	7
	60-64	Ukupno/*Total*	4.292	1.446	843	1.987	16
	60-64	Muški/*Male*	1.829	672	354	795	8
	60-64	Ženski/*Female*	2.463	774	489	1.192	8
	65-69	Ukupno/*Total*	2.828	634	577	1.602	15
	65-69	Muški/*Male*	1.112	320	218	567	7
	65-69	Ženski/*Female*	1.716	314	359	1.035	8
	70-74	Ukupno/*Total*	2.634	294	398	1.932	10
	70-74	Muški/*Male*	1.020	186	174	659	1
	70-74	Ženski/*Female*	1.614	108	224	1.273	9
	75 i više/ *75 and over*	Ukupno/*Total*	5.201	170	346	4.660	25
	75 i više/ *75 and over*	Muški/*Male*	1.921	115	174	1.623	9
	75 i više/ *75 and over*	Ženski/*Female*	3.280	55	172	3.037	16
STARI GRAD SARAJEVO	Ukupno/*Total*	Ukupno/*Total*	33.760	17.867	5.023	10.665	205
	Ukupno/*Total*	Muški/*Male*	15.847	8.681	2.479	4.575	112
	Ukupno/*Total*	Ženski/*Female*	17.913	9.186	2.544	6.090	93
	10-14	Ukupno/*Total*	1.781	1.334	318	51	78
	10-14	Muški/*Male*	927	692	165	24	46
	10-14	Ženski/*Female*	854	642	153	27	32
	15-19	Ukupno/*Total*	2.301	2.091	158	30	22
	15-19	Muški/*Male*	1.190	1.066	95	15	14
	15-19	Ženski/*Female*	1.111	1.025	63	15	8

nastavak/*continued*

Teritorija	Starost	Spol	Ukupno	Računarski pismene osobe	Osobe koje djelimično poznaju rad na računaru	Računarski nepismene osobe	Nepoznato
Area	*Age*	*Sex*	*Total*	*Computer literate persons*	*Persons who are partially familiar with the work on the computer*	*Computer illiterate persons*	*Unknown*
STARI GRAD SARAJEVO	20-24	Ukupno/*Total*	2.178	2.019	123	27	9
	20-24	Muški/*Male*	1.097	1.020	57	15	5
	20-24	Ženski/*Female*	1.081	999	66	12	4
	25-29	Ukupno/*Total*	2.822	2.514	247	54	7
	25-29	Muški/*Male*	1.392	1.232	133	22	5
	25-29	Ženski/*Female*	1.430	1.282	114	32	2
	30-34	Ukupno/*Total*	2.732	2.204	408	110	10
	30-34	Muški/*Male*	1.319	1.057	195	64	3
	30-34	Ženski/*Female*	1.413	1.147	213	46	7
	35-39	Ukupno/*Total*	2.445	1.767	472	193	13
	35-39	Muški/*Male*	1.156	829	214	106	7
	35-39	Ženski/*Female*	1.289	938	258	87	6
	40-44	Ukupno/*Total*	2.104	1.296	485	318	5
	40-44	Muški/*Male*	1.048	644	246	156	2
	40-44	Ženski/*Female*	1.056	652	239	162	3
	45-49	Ukupno/*Total*	2.464	1.251	586	623	4
	45-49	Muški/*Male*	1.153	546	306	298	3
	45-49	Ženski/*Female*	1.311	705	280	325	1
	50-54	Ukupno/*Total*	2.918	1.240	660	1.009	9
	50-54	Muški/*Male*	1.324	522	317	482	3
	50-54	Ženski/*Female*	1.594	718	343	527	6
	55-59	Ukupno/*Total*	3.215	1.028	600	1.577	10
	55-59	Muški/*Male*	1.505	469	286	746	4
	55-59	Ženski/*Female*	1.710	559	314	831	6
	60-64	Ukupno/*Total*	2.846	666	440	1.731	9
	60-64	Muški/*Male*	1.343	337	214	786	6
	60-64	Ženski/*Female*	1.503	329	226	945	3
	65-69	Ukupno/*Total*	1.828	291	288	1.242	7
	65-69	Muški/*Male*	813	150	132	528	3
	65-69	Ženski/*Female*	1.015	141	156	714	4

nastavak/*continued*

Teritorija	Starost	Spol	Ukupno	Računarski pismene osobe	Osobe koje djelimično poznaju rad na računaru	Računarski nepismene osobe	Nepoznato
Area	*Age*	*Sex*	*Total*	*Computer literate persons*	*Persons who are partially familiar with the work on the computer*	*Computer illiterate persons*	*Unknown*
STARI GRAD SARAJEVO	70-74	Ukupno/*Total*	1.568	122	139	1.299	8
	70-74	Muški/*Male*	635	81	65	482	7
	70-74	Ženski/*Female*	933	41	74	817	1
	75 i više/ *75 and over*	Ukupno/*Total*	2.558	44	99	2.401	14
	75 i više/ *75 and over*	Muški/*Male*	945	36	54	851	4
	75 i više/ *75 and over*	Ženski/*Female*	1.613	8	45	1.550	10
TRNOVO - FBiH	Ukupno/*Total*	Ukupno/*Total*	1.421	310	183	923	5
	Ukupno/*Total*	Muški/*Male*	707	171	117	417	2
	Ukupno/*Total*	Ženski/*Female*	714	139	66	506	3
	10-14	Ukupno/*Total*	49	28	15	4	2
	10-14	Muški/*Male*	28	15	9	3	1
	10-14	Ženski/*Female*	21	13	6	1	1
	15-19	Ukupno/*Total*	59	50	9	-	-
	15-19	Muški/*Male*	31	24	7	-	-
	15-19	Ženski/*Female*	28	26	2	-	-
	20-24	Ukupno/*Total*	68	49	16	3	-
	20-24	Muški/*Male*	30	24	5	1	-
	20-24	Ženski/*Female*	38	25	11	2	-
	25-29	Ukupno/*Total*	69	50	16	3	-
	25-29	Muški/*Male*	41	27	14	-	-
	25-29	Ženski/*Female*	28	23	2	3	-
	30-34	Ukupno/*Total*	73	39	14	20	-
	30-34	Muški/*Male*	39	21	8	10	-
	30-34	Ženski/*Female*	34	18	6	10	-
	35-39	Ukupno/*Total*	66	20	21	25	-
	35-39	Muški/*Male*	38	12	11	15	-
	35-39	Ženski/*Female*	28	8	10	10	-
	40-44	Ukupno/*Total*	78	20	22	36	-
	40-44	Muški/*Male*	43	13	13	17	-
	40-44	Ženski/*Female*	35	7	9	19	-

nastavak/*continued*

Teritorija	Starost	Spol	Ukupno	Računarski pismene osobe	Osobe koje djelimično poznaju rad na računaru	Računarski nepismene osobe	Nepoznato
Area	*Age*	*Sex*	*Total*	*Computer literate persons*	*Persons who are partially familiar with the work on the computer*	*Computer illiterate persons*	*Unknown*
TRNOVO - FBiH	45-49	Ukupno/*Total*	87	13	15	59	-
	45-49	Muški/*Male*	48	9	12	27	-
	45-49	Ženski/*Female*	39	4	3	32	-
	50-54	Ukupno/*Total*	113	23	20	70	-
	50-54	Muški/*Male*	62	13	14	35	-
	50-54	Ženski/*Female*	51	10	6	35	-
	55-59	Ukupno/*Total*	171	12	17	142	-
	55-59	Muški/*Male*	70	7	13	50	-
	55-59	Ženski/*Female*	101	5	4	92	-
	60-64	Ukupno/*Total*	194	3	11	179	1
	60-64	Muški/*Male*	86	3	6	77	-
	60-64	Ženski/*Female*	108	-	5	102	1
	65-69	Ukupno/*Total*	141	-	4	137	-
	65-69	Muški/*Male*	70	-	2	68	-
	65-69	Ženski/*Female*	71	-	2	69	-
	70-74	Ukupno/*Total*	113	2	3	107	1
	70-74	Muški/*Male*	52	2	3	47	-
	70-74	Ženski/*Female*	61	-	-	60	1
	75 i više/ *75 and over*	Ukupno/*Total*	140	1	-	138	1
	75 i više/ *75 and over*	Muški/*Male*	69	1	-	67	1
	75 i više/ *75 and over*	Ženski/*Female*	71	-	-	71	-
VOGOŠĆA	Ukupno/*Total*	Ukupno/*Total*	23.288	11.765	3.874	7.519	130
	Ukupno/*Total*	Muški/*Male*	11.025	5.993	1.940	3.023	69
	Ukupno/*Total*	Ženski/*Female*	12.263	5.772	1.934	4.496	61
	10-14	Ukupno/*Total*	1.354	951	298	34	71
	10-14	Muški/*Male*	693	482	155	17	39
	10-14	Ženski/*Female*	661	469	143	17	32
	15-19	Ukupno/*Total*	1.856	1.691	121	29	15
	15-19	Muški/*Male*	933	841	67	14	11
	15-19	Ženski/*Female*	923	850	54	15	4

nastavak/*continued*

Teritorija	Starost	Spol	Ukupno	Računarski pismene osobe	Osobe koje djelimično poznaju rad na računaru	Računarski nepismene osobe	Nepoznato
Area	*Age*	*Sex*	*Total*	*Computer literate persons*	*Persons who are partially familiar with the work on the computer*	*Computer illiterate persons*	*Unknown*
VOGOŠĆA	20-24	Ukupno/*Total*	1.876	1.693	147	26	10
	20-24	Muški/*Male*	1.007	916	71	15	5
	20-24	Ženski/*Female*	869	777	76	11	5
	25-29	Ukupno/*Total*	2.149	1.791	267	87	4
	25-29	Muški/*Male*	1.034	860	136	36	2
	25-29	Ženski/*Female*	1.115	931	131	51	2
	30-34	Ukupno/*Total*	2.271	1.651	417	200	3
	30-34	Muški/*Male*	1.125	822	206	96	1
	30-34	Ženski/*Female*	1.146	829	211	104	2
	35-39	Ukupno/*Total*	1.989	1.264	478	243	4
	35-39	Muški/*Male*	981	663	212	102	4
	35-39	Ženski/*Female*	1.008	601	266	141	-
	40-44	Ukupno/*Total*	1.761	832	529	398	2
	40-44	Muški/*Male*	831	444	241	146	-
	40-44	Ženski/*Female*	930	388	288	252	2
	45-49	Ukupno/*Total*	1.852	645	502	703	2
	45-49	Muški/*Male*	820	312	245	262	1
	45-49	Ženski/*Female*	1.032	333	257	441	1
	50-54	Ukupno/*Total*	2.046	590	457	993	6
	50-54	Muški/*Male*	952	286	236	427	3
	50-54	Ženski/*Female*	1.094	304	221	566	3
	55-59	Ukupno/*Total*	1.958	390	322	1.240	6
	55-59	Muški/*Male*	879	204	180	494	1
	55-59	Ženski/*Female*	1.079	186	142	746	5
	60-64	Ukupno/*Total*	1.540	179	209	1.150	2
	60-64	Muški/*Male*	680	99	114	467	-
	60-64	Ženski/*Female*	860	80	95	683	2
	65-69	Ukupno/*Total*	834	63	79	690	2
	65-69	Muški/*Male*	364	46	43	275	-
	65-69	Ženski/*Female*	470	17	36	415	2

nastavak/*continued*

Teritorija	Starost	Spol	Ukupno	Računarski pismene osobe	Osobe koje djelimično poznaju rad na računaru	Računarski nepismene osobe	Nepoznato
Area	*Age*	*Sex*	*Total*	*Computer literate persons*	*Persons who are partially familiar with the work on the computer*	*Computer illiterate persons*	*Unknown*
VOGOŠĆA	70-74	Ukupno/*Total*	721	16	33	670	2
	70-74	Muški/*Male*	310	12	25	272	1
	70-74	Ženski/*Female*	411	4	8	398	1
	75 i više/ *75 and over*	Ukupno/*Total*	1.081	9	15	1.056	1
	75 i više/ *75 and over*	Muški/*Male*	416	6	9	400	1
	75 i više/ *75 and over*	Ženski/*Female*	665	3	6	656	-
KANTON 10 *CANTON 10*	Ukupno/*Total*	Ukupno/*Total*	76.835	25.906	23.487	26.333	1.109
	Ukupno/*Total*	Muški/*Male*	38.564	13.589	12.683	11.777	515
	Ukupno/*Total*	Ženski/*Female*	38.271	12.317	10.804	14.556	594
	10-14	Ukupno/*Total*	4.585	2.030	2.127	172	256
	10-14	Muški/*Male*	2.355	1.002	1.125	103	125
	10-14	Ženski/*Female*	2.230	1.028	1.002	69	131
	15-19	Ukupno/*Total*	5.779	3.977	1.647	70	85
	15-19	Muški/*Male*	2.914	2.001	834	36	43
	15-19	Ženski/*Female*	2.865	1.976	813	34	42
	20-24	Ukupno/*Total*	5.363	3.788	1.441	80	54
	20-24	Muški/*Male*	2.774	1.900	797	47	30
	20-24	Ženski/*Female*	2.589	1.888	644	33	24
	25-29	Ukupno/*Total*	5.401	3.494	1.703	148	56
	25-29	Muški/*Male*	2.893	1.870	909	90	24
	25-29	Ženski/*Female*	2.508	1.624	794	58	32
	30-34	Ukupno/*Total*	5.381	2.919	2.117	293	52
	30-34	Muški/*Male*	2.820	1.495	1.135	166	24
	30-34	Ženski/*Female*	2.561	1.424	982	127	28
	35-39	Ukupno/*Total*	5.645	2.573	2.506	501	65
	35-39	Muški/*Male*	2.950	1.340	1.297	276	37
	35-39	Ženski/*Female*	2.695	1.233	1.209	225	28
	40-44	Ukupno/*Total*	6.153	2.205	2.930	955	63
	40-44	Muški/*Male*	3.198	1.160	1.525	483	30
	40-44	Ženski/*Female*	2.955	1.045	1.405	472	33

nastavak/*continued*

Teritorija	Starost	Spol	Ukupno	Računarski pismene osobe	Osobe koje djelimično poznaju rad na računaru	Računarski nepismene osobe	Nepoznato
Area	*Age*	*Sex*	*Total*	*Computer literate persons*	*Persons who are partially familiar with the work on the computer*	*Computer illiterate persons*	*Unknown*
KANTON 10 *CANTON 10*	45-49	Ukupno/*Total*	6.263	1.789	2.907	1.504	63
	45-49	Muški/*Male*	3.279	970	1.529	748	32
	45-49	Ženski/*Female*	2.984	819	1.378	756	31
	50-54	Ukupno/*Total*	6.352	1.486	2.432	2.372	62
	50-54	Muški/*Male*	3.425	839	1.344	1.213	29
	50-54	Ženski/*Female*	2.927	647	1.088	1.159	33
	55-59	Ukupno/*Total*	5.932	918	1.772	3.185	57
	55-59	Muški/*Male*	3.091	537	1.032	1.494	28
	55-59	Ženski/*Female*	2.841	381	740	1.691	29
	60-64	Ukupno/*Total*	5.088	452	1.096	3.480	60
	60-64	Muški/*Male*	2.599	274	656	1.646	23
	60-64	Ženski/*Female*	2.489	178	440	1.834	37
	65-69	Ukupno/*Total*	3.948	187	476	3.221	64
	65-69	Muški/*Male*	1.898	138	286	1.443	31
	65-69	Ženski/*Female*	2.050	49	190	1.778	33
	70-74	Ukupno/*Total*	4.081	61	210	3.755	55
	70-74	Muški/*Male*	1.812	47	134	1.601	30
	70-74	Ženski/*Female*	2.269	14	76	2.154	25
	75 i više/ *75 and over*	Ukupno/*Total*	6.864	27	123	6.597	117
	75 i više/ *75 and over*	Muški/*Male*	2.556	16	80	2.431	29
	75 i više/ *75 and over*	Ženski/*Female*	4.308	11	43	4.166	88
BOSANSKO GRAHOVO	Ukupno/*Total*	Ukupno/*Total*	2.331	535	444	1.286	66
	Ukupno/*Total*	Muški/*Male*	1.219	290	279	622	28
	Ukupno/*Total*	Ženski/*Female*	1.112	245	165	664	38
	10-14	Ukupno/*Total*	67	41	14	6	6
	10-14	Muški/*Male*	25	13	7	3	2
	10-14	Ženski/*Female*	42	28	7	3	4
	15-19	Ukupno/*Total*	63	50	10	1	2
	15-19	Muški/*Male*	29	23	5	-	1
	15-19	Ženski/*Female*	34	27	5	1	1

nastavak/*continued*

Teritorija	Starost	Spol	Ukupno	Računarski pismene osobe	Osobe koje djelimično poznaju rad na računaru	Računarski nepismene osobe	Nepoznato
Area	*Age*	*Sex*	*Total*	*Computer literate persons*	*Persons who are partially familiar with the work on the computer*	*Computer illiterate persons*	*Unknown*
BOSANSKO GRAHOVO	20-24	Ukupno/*Total*	81	59	20	-	2
	20-24	Muški/*Male*	38	28	10	-	-
	20-24	Ženski/*Female*	43	31	10	-	2
	25-29	Ukupno/*Total*	113	62	37	12	2
	25-29	Muški/*Male*	72	37	24	10	1
	25-29	Ženski/*Female*	41	25	13	2	1
	30-34	Ukupno/*Total*	121	58	37	24	2
	30-34	Muški/*Male*	70	31	23	14	2
	30-34	Ženski/*Female*	51	27	14	10	-
	35-39	Ukupno/*Total*	96	36	41	17	2
	35-39	Muški/*Male*	60	21	28	10	1
	35-39	Ženski/*Female*	36	15	13	7	1
	40-44	Ukupno/*Total*	147	51	60	35	1
	40-44	Muški/*Male*	94	29	43	22	-
	40-44	Ženski/*Female*	53	22	17	13	1
	45-49	Ukupno/*Total*	166	50	53	61	2
	45-49	Muški/*Male*	99	32	27	38	2
	45-49	Ženski/*Female*	67	18	26	23	-
	50-54	Ukupno/*Total*	199	51	53	89	6
	50-54	Muški/*Male*	124	32	30	58	4
	50-54	Ženski/*Female*	75	19	23	31	2
	55-59	Ukupno/*Total*	232	42	55	129	6
	55-59	Muški/*Male*	143	24	39	79	1
	55-59	Ženski/*Female*	89	18	16	50	5
	60-64	Ukupno/*Total*	231	20	37	170	4
	60-64	Muški/*Male*	121	11	21	87	2
	60-64	Ženski/*Female*	110	9	16	83	2
	65-69	Ukupno/*Total*	186	8	16	157	5
	65-69	Muški/*Male*	82	5	12	63	2
	65-69	Ženski/*Female*	104	3	4	94	3

nastavak/*continued*

Teritorija	Starost	Spol	Ukupno	Računarski pismene osobe	Osobe koje djelimično poznaju rad na računaru	Računarski nepismene osobe	Nepoznato
Area	*Age*	*Sex*	*Total*	*Computer literate persons*	*Persons who are partially familiar with the work on the computer*	*Computer illiterate persons*	*Unknown*
BOSANSKO GRAHOVO	70-74	Ukupno/*Total*	217	4	7	201	5
	70-74	Muški/*Male*	97	2	6	85	4
	70-74	Ženski/*Female*	120	2	1	116	1
	75 i više/ *75 and over*	Ukupno/*Total*	412	3	4	384	21
	75 i više/ *75 and over*	Muški/*Male*	165	2	4	153	6
	75 i više/ *75 and over*	Ženski/*Female*	247	1	-	231	15
DRVAR	Ukupno/*Total*	Ukupno/*Total*	6.576	1.449	1.595	3.441	91
	Ukupno/*Total*	Muški/*Male*	3.237	753	842	1.605	37
	Ukupno/*Total*	Ženski/*Female*	3.339	696	753	1.836	54
	10-14	Ukupno/*Total*	268	115	127	13	13
	10-14	Muški/*Male*	147	51	79	8	9
	10-14	Ženski/*Female*	121	64	48	5	4
	15-19	Ukupno/*Total*	320	222	87	5	6
	15-19	Muški/*Male*	170	124	42	2	2
	15-19	Ženski/*Female*	150	98	45	3	4
	20-24	Ukupno/*Total*	298	195	95	6	2
	20-24	Muški/*Male*	166	109	53	3	1
	20-24	Ženski/*Female*	132	86	42	3	1
	25-29	Ukupno/*Total*	348	188	126	33	1
	25-29	Muški/*Male*	184	98	65	20	1
	25-29	Ženski/*Female*	164	90	61	13	-
	30-34	Ukupno/*Total*	388	177	142	65	4
	30-34	Muški/*Male*	225	97	83	42	3
	30-34	Ženski/*Female*	163	80	59	23	1
	35-39	Ukupno/*Total*	422	127	191	101	3
	35-39	Muški/*Male*	226	62	101	62	1
	35-39	Ženski/*Female*	196	65	90	39	2
	40-44	Ukupno/*Total*	400	103	165	129	3
	40-44	Muški/*Male*	228	52	87	87	2
	40-44	Ženski/*Female*	172	51	78	42	1

nastavak/*continued*

Teritorija	Starost	Spol	Ukupno	Računarski pismene osobe	Osobe koje djelimično poznaju rad na računaru	Računarski nepismene osobe	Nepoznato
Area	*Age*	*Sex*	*Total*	*Computer literate persons*	*Persons who are partially familiar with the work on the computer*	*Computer illiterate persons*	*Unknown*
DRVAR	45-49	Ukupno/*Total*	446	91	178	173	4
	45-49	Muški/*Male*	241	45	86	109	1
	45-49	Ženski/*Female*	205	46	92	64	3
	50-54	Ukupno/*Total*	503	93	158	248	4
	50-54	Muški/*Male*	262	43	77	141	1
	50-54	Ženski/*Female*	241	50	81	107	3
	55-59	Ukupno/*Total*	570	74	152	339	5
	55-59	Muški/*Male*	289	35	86	166	2
	55-59	Ženski/*Female*	281	39	66	173	3
	60-64	Ukupno/*Total*	566	32	90	440	4
	60-64	Muški/*Male*	276	14	47	213	2
	60-64	Ženski/*Female*	290	18	43	227	2
	65-69	Ukupno/*Total*	515	18	46	438	13
	65-69	Muški/*Male*	220	12	20	183	5
	65-69	Ženski/*Female*	295	6	26	255	8
	70-74	Ukupno/*Total*	483	11	24	445	3
	70-74	Muški/*Male*	204	9	9	186	-
	70-74	Ženski/*Female*	279	2	15	259	3
	75 i više/ *75 and over*	Ukupno/*Total*	1.049	3	14	1.006	26
	75 i više/ *75 and over*	Muški/*Male*	399	2	7	383	7
	75 i više/ *75 and over*	Ženski/*Female*	650	1	7	623	19
GLAMOČ	Ukupno/*Total*	Ukupno/*Total*	3.534	732	934	1.830	38
	Ukupno/*Total*	Muški/*Male*	1.785	370	508	889	18
	Ukupno/*Total*	Ženski/*Female*	1.749	362	426	941	20
	10-14	Ukupno/*Total*	177	67	88	13	9
	10-14	Muški/*Male*	102	38	48	10	6
	10-14	Ženski/*Female*	75	29	40	3	3
	15-19	Ukupno/*Total*	188	106	74	8	-
	15-19	Muški/*Male*	87	51	30	6	-
	15-19	Ženski/*Female*	101	55	44	2	-

nastavak/*continued*

Teritorija	Starost	Spol	Ukupno	Računarski pismene osobe	Osobe koje djelimično poznaju rad na računaru	Računarski nepismene osobe	Nepoznato
Area	*Age*	*Sex*	*Total*	*Computer literate persons*	*Persons who are partially familiar with the work on the computer*	*Computer illiterate persons*	*Unknown*
GLAMOČ	20-24	Ukupno/*Total*	174	93	73	6	2
	20-24	Muški/*Male*	88	48	36	3	1
	20-24	Ženski/*Female*	86	45	37	3	1
	25-29	Ukupno/*Total*	193	98	82	12	1
	25-29	Muški/*Male*	93	43	45	5	-
	25-29	Ženski/*Female*	100	55	37	7	1
	30-34	Ukupno/*Total*	222	96	91	34	1
	30-34	Muški/*Male*	114	52	43	19	-
	30-34	Ženski/*Female*	108	44	48	15	1
	35-39	Ukupno/*Total*	242	70	106	63	3
	35-39	Muški/*Male*	141	31	69	38	3
	35-39	Ženski/*Female*	101	39	37	25	-
	40-44	Ukupno/*Total*	248	47	117	84	-
	40-44	Muški/*Male*	140	23	60	57	-
	40-44	Ženski/*Female*	108	24	57	27	-
	45-49	Ukupno/*Total*	248	60	87	100	1
	45-49	Muški/*Male*	143	29	51	63	-
	45-49	Ženski/*Female*	105	31	36	37	1
	50-54	Ukupno/*Total*	256	44	91	121	-
	50-54	Muški/*Male*	148	25	51	72	-
	50-54	Ženski/*Female*	108	19	40	49	-
	55-59	Ukupno/*Total*	275	36	58	180	1
	55-59	Muški/*Male*	145	19	38	87	1
	55-59	Ženski/*Female*	130	17	20	93	-
	60-64	Ukupno/*Total*	293	7	30	252	4
	60-64	Muški/*Male*	140	5	15	119	1
	60-64	Ženski/*Female*	153	2	15	133	3
	65-69	Ukupno/*Total*	270	5	23	234	8
	65-69	Muški/*Male*	111	5	10	92	4
	65-69	Ženski/*Female*	159	-	13	142	4

nastavak/*continued*

Teritorija	Starost	Spol	Ukupno	Računarski pismene osobe	Osobe koje djelimično poznaju rad na računaru	Računarski nepismene osobe	Nepoznato
Area	*Age*	*Sex*	*Total*	*Computer literate persons*	*Persons who are partially familiar with the work on the computer*	*Computer illiterate persons*	*Unknown*
GLAMOČ	70-74	Ukupno/*Total*	294	2	10	279	3
	70-74	Muški/*Male*	134	1	8	124	1
	70-74	Ženski/*Female*	160	1	2	155	2
	75 i više/ *75 and over*	Ukupno/*Total*	454	1	4	444	5
	75 i više/ *75 and over*	Muški/*Male*	199	-	4	194	1
	75 i više/ *75 and over*	Ženski/*Female*	255	1	-	250	4
KUPRES - FBiH	Ukupno/*Total*	Ukupno/*Total*	4.677	1.965	1.387	1.269	56
	Ukupno/*Total*	Muški/*Male*	2.341	998	747	568	28
	Ukupno/*Total*	Ženski/*Female*	2.336	967	640	701	28
	10-14	Ukupno/*Total*	315	157	133	11	14
	10-14	Muški/*Male*	155	77	64	5	9
	10-14	Ženski/*Female*	160	80	69	6	5
	15-19	Ukupno/*Total*	367	267	85	8	7
	15-19	Muški/*Male*	189	133	51	3	2
	15-19	Ženski/*Female*	178	134	34	5	5
	20-24	Ukupno/*Total*	338	263	69	3	3
	20-24	Muški/*Male*	162	118	41	2	1
	20-24	Ženski/*Female*	176	145	28	1	2
	25-29	Ukupno/*Total*	310	245	59	6	-
	25-29	Muški/*Male*	153	125	26	2	-
	25-29	Ženski/*Female*	157	120	33	4	-
	30-34	Ukupno/*Total*	294	189	88	15	2
	30-34	Muški/*Male*	156	93	53	9	1
	30-34	Ženski/*Female*	138	96	35	6	1
	35-39	Ukupno/*Total*	335	184	122	23	6
	35-39	Muški/*Male*	176	96	59	17	4
	35-39	Ženski/*Female*	159	88	63	6	2
	40-44	Ukupno/*Total*	343	167	132	40	4
	40-44	Muški/*Male*	173	88	61	22	2
	40-44	Ženski/*Female*	170	79	71	18	2

nastavak/*continued*

Teritorija	Starost	Spol	Ukupno	Računarski pismene osobe	Osobe koje djelimično poznaju rad na računaru	Računarski nepismene osobe	Nepoznato
Area	*Age*	*Sex*	*Total*	*Computer literate persons*	*Persons who are partially familiar with the work on the computer*	*Computer illiterate persons*	*Unknown*
KUPRES - FBiH	45-49	Ukupno/*Total*	458	172	220	60	6
	45-49	Muški/*Male*	223	79	111	30	3
	45-49	Ženski/*Female*	235	93	109	30	3
	50-54	Ukupno/*Total*	487	170	208	106	3
	50-54	Muški/*Male*	267	96	111	57	3
	50-54	Ženski/*Female*	220	74	97	49	-
	55-59	Ukupno/*Total*	381	94	148	137	2
	55-59	Muški/*Male*	203	54	90	59	-
	55-59	Ženski/*Female*	178	40	58	78	2
	60-64	Ukupno/*Total*	278	35	78	163	2
	60-64	Muški/*Male*	143	22	47	73	1
	60-64	Ženski/*Female*	135	13	31	90	1
	65-69	Ukupno/*Total*	155	15	22	116	2
	65-69	Muški/*Male*	74	13	17	42	2
	65-69	Ženski/*Female*	81	2	5	74	-
	70-74	Ukupno/*Total*	229	3	13	212	1
	70-74	Muški/*Male*	103	2	7	94	-
	70-74	Ženski/*Female*	126	1	6	118	1
	75 i više/ *75 and over*	Ukupno/*Total*	387	4	10	369	4
	75 i više/ *75 and over*	Muški/*Male*	164	2	9	153	-
	75 i više/ *75 and over*	Ženski/*Female*	223	2	1	216	4
LIVNO	Ukupno/*Total*	Ukupno/*Total*	31.334	11.536	9.460	10.074	264
	Ukupno/*Total*	Muški/*Male*	15.564	6.022	5.030	4.395	117
	Ukupno/*Total*	Ženski/*Female*	15.770	5.514	4.430	5.679	147
	10-14	Ukupno/*Total*	1.790	862	800	50	78
	10-14	Muški/*Male*	905	432	409	32	32
	10-14	Ženski/*Female*	885	430	391	18	46
	15-19	Ukupno/*Total*	2.423	1.773	606	20	24
	15-19	Muški/*Male*	1.202	872	308	12	10
	15-19	Ženski/*Female*	1.221	901	298	8	14

nastavak/*continued*

Teritorija	Starost	Spol	Ukupno	Računarski pismene osobe	Osobe koje djelimično poznaju rad na računaru	Računarski nepismene osobe	Nepoznato
Area	*Age*	*Sex*	*Total*	*Computer literate persons*	*Persons who are partially familiar with the work on the computer*	*Computer illiterate persons*	*Unknown*
LIVNO	20-24	Ukupno/*Total*	2.283	1.686	550	33	14
	20-24	Muški/*Male*	1.217	880	309	19	9
	20-24	Ženski/*Female*	1.066	806	241	14	5
	25-29	Ukupno/*Total*	2.355	1.589	704	45	17
	25-29	Muški/*Male*	1.242	831	373	30	8
	25-29	Ženski/*Female*	1.113	758	331	15	9
	30-34	Ukupno/*Total*	2.270	1.329	839	95	7
	30-34	Muški/*Male*	1.160	659	445	54	2
	30-34	Ženski/*Female*	1.110	670	394	41	5
	35-39	Ukupno/*Total*	2.330	1.192	966	158	14
	35-39	Muški/*Male*	1.205	624	498	74	9
	35-39	Ženski/*Female*	1.125	568	468	84	5
	40-44	Ukupno/*Total*	2.567	996	1.215	343	13
	40-44	Muški/*Male*	1.295	525	612	151	7
	40-44	Ženski/*Female*	1.272	471	603	192	6
	45-49	Ukupno/*Total*	2.619	804	1.218	583	14
	45-49	Muški/*Male*	1.310	446	598	258	8
	45-49	Ženski/*Female*	1.309	358	620	325	6
	50-54	Ukupno/*Total*	2.616	629	1.018	958	11
	50-54	Muški/*Male*	1.377	344	559	469	5
	50-54	Ženski/*Female*	1.239	285	459	489	6
	55-59	Ukupno/*Total*	2.371	368	704	1.287	12
	55-59	Muški/*Male*	1.219	207	404	601	7
	55-59	Ženski/*Female*	1.152	161	300	686	5
	60-64	Ukupno/*Total*	2.055	205	485	1.351	14
	60-64	Muški/*Male*	1.050	126	288	634	2
	60-64	Ženski/*Female*	1.005	79	197	717	12
	65-69	Ukupno/*Total*	1.628	78	220	1.318	12
	65-69	Muški/*Male*	800	54	134	607	5
	65-69	Ženski/*Female*	828	24	86	711	7

nastavak/*continued*

Teritorija	Starost	Spol	Ukupno	Računarski pismene osobe	Osobe koje djelimično poznaju rad na računaru	Računarski nepismene osobe	Nepoznato
Area	*Age*	*Sex*	*Total*	*Computer literate persons*	*Persons who are partially familiar with the work on the computer*	*Computer illiterate persons*	*Unknown*
LIVNO	70-74	Ukupno/*Total*	1.582	21	84	1.459	18
	70-74	Muški/*Male*	701	19	60	612	10
	70-74	Ženski/*Female*	881	2	24	847	8
	75 i više/ *75 and over*	Ukupno/*Total*	2.445	4	51	2.374	16
	75 i više/ *75 and over*	Muški/*Male*	881	3	33	842	3
	75 i više/ *75 and over*	Ženski/*Female*	1.564	1	18	1.532	13
TOMISLAVGRAD	Ukupno/*Total*	Ukupno/*Total*	28.383	9.689	9.667	8.433	594
	Ukupno/*Total*	Muški/*Male*	14.418	5.156	5.277	3.698	287
	Ukupno/*Total*	Ženski/*Female*	13.965	4.533	4.390	4.735	307
	10-14	Ukupno/*Total*	1.968	788	965	79	136
	10-14	Muški/*Male*	1.021	391	518	45	67
	10-14	Ženski/*Female*	947	397	447	34	69
	15-19	Ukupno/*Total*	2.418	1.559	785	28	46
	15-19	Muški/*Male*	1.237	798	398	13	28
	15-19	Ženski/*Female*	1.181	761	387	15	18
	20-24	Ukupno/*Total*	2.189	1.492	634	32	31
	20-24	Muški/*Male*	1.103	717	348	20	18
	20-24	Ženski/*Female*	1.086	775	286	12	13
	25-29	Ukupno/*Total*	2.082	1.312	695	40	35
	25-29	Muški/*Male*	1.149	736	376	23	14
	25-29	Ženski/*Female*	933	576	319	17	21
	30-34	Ukupno/*Total*	2.086	1.070	920	60	36
	30-34	Muški/*Male*	1.095	563	488	28	16
	30-34	Ženski/*Female*	991	507	432	32	20
	35-39	Ukupno/*Total*	2.220	964	1.080	139	37
	35-39	Muški/*Male*	1.142	506	542	75	19
	35-39	Ženski/*Female*	1.078	458	538	64	18
	40-44	Ukupno/*Total*	2.448	841	1.241	324	42
	40-44	Muški/*Male*	1.268	443	662	144	19
	40-44	Ženski/*Female*	1.180	398	579	180	23

nastavak/*continued*

Teritorija	Starost	Spol	Ukupno	Računarski pismene osobe	Osobe koje djelimično poznaju rad na računaru	Računarski nepismene osobe	Nepoznato
Area	*Age*	*Sex*	*Total*	*Computer literate persons*	*Persons who are partially familiar with the work on the computer*	*Computer illiterate persons*	*Unknown*
TOMISLAVGRAD	45-49	Ukupno/*Total*	2.326	612	1.151	527	36
	45-49	Muški/*Male*	1.263	339	656	250	18
	45-49	Ženski/*Female*	1.063	273	495	277	18
	50-54	Ukupno/*Total*	2.291	499	904	850	38
	50-54	Muški/*Male*	1.247	299	516	416	16
	50-54	Ženski/*Female*	1.044	200	388	434	22
	55-59	Ukupno/*Total*	2.103	304	655	1.113	31
	55-59	Muški/*Male*	1.092	198	375	502	17
	55-59	Ženski/*Female*	1.011	106	280	611	14
	60-64	Ukupno/*Total*	1.665	153	376	1.104	32
	60-64	Muški/*Male*	869	96	238	520	15
	60-64	Ženski/*Female*	796	57	138	584	17
	65-69	Ukupno/*Total*	1.194	63	149	958	24
	65-69	Muški/*Male*	611	49	93	456	13
	65-69	Ženski/*Female*	583	14	56	502	11
	70-74	Ukupno/*Total*	1.276	20	72	1.159	25
	70-74	Muški/*Male*	573	14	44	500	15
	70-74	Ženski/*Female*	703	6	28	659	10
	75 i više/ *75 and over*	Ukupno/*Total*	2.117	12	40	2.020	45
	75 i više/ *75 and over*	Muški/*Male*	748	7	23	706	12
	75 i više/ *75 and over*	Ženski/*Female*	1.369	5	17	1.314	33
REPUBLIKA SRPSKA *REPUBLIKA SRPSKA*	Ukupno/*Total*	Ukupno/*Total*	1.116.751	361.446	263.780	477.307	14.218
	Ukupno/*Total*	Muški/*Male*	545.767	183.942	137.065	218.232	6.528
	Ukupno/*Total*	Ženski/*Female*	570.984	177.504	126.715	259.075	7.690
	10-14	Ukupno/*Total*	62.018	29.263	25.482	3.477	3.796
	10-14	Muški/*Male*	31.749	14.947	13.150	1.744	1.908
	10-14	Ženski/*Female*	30.269	14.316	12.332	1.733	1.888
	15-19	Ukupno/*Total*	75.538	55.135	17.468	1.710	1.225
	15-19	Muški/*Male*	38.883	28.012	9.289	973	609
	15-19	Ženski/*Female*	36.655	27.123	8.179	737	616

nastavak/*continued*

Teritorija	Starost	Spol	Ukupno	Računarski pismene osobe	Osobe koje djelimično poznaju rad na računaru	Računarski nepismene osobe	Nepoznato
Area	*Age*	*Sex*	*Total*	*Computer literate persons*	*Persons who are partially familiar with the work on the computer*	*Computer illiterate persons*	*Unknown*
REPUBLIKA SRPSKA *REPUBLIKA SRPSKA*	20-24	Ukupno/*Total*	72.218	52.324	16.649	2.457	788
	20-24	Muški/*Male*	37.252	26.784	8.805	1.263	400
	20-24	Ženski/*Female*	34.966	25.540	7.844	1.194	388
	25-29	Ukupno/*Total*	82.386	52.327	23.386	5.920	753
	25-29	Muški/*Male*	42.221	26.712	12.180	2.951	378
	25-29	Ženski/*Female*	40.165	25.615	11.206	2.969	375
	30-34	Ukupno/*Total*	85.654	45.412	28.223	11.284	735
	30-34	Muški/*Male*	43.747	23.075	14.495	5.830	347
	30-34	Ženski/*Female*	41.907	22.337	13.728	5.454	388
	35-39	Ukupno/*Total*	85.445	35.942	31.140	17.650	713
	35-39	Muški/*Male*	44.081	18.598	15.715	9.402	366
	35-39	Ženski/*Female*	41.364	17.344	15.425	8.248	347
	40-44	Ukupno/*Total*	80.163	25.449	29.258	24.794	662
	40-44	Muški/*Male*	41.347	13.341	15.126	12.554	326
	40-44	Ženski/*Female*	38.816	12.108	14.132	12.240	336
	45-49	Ukupno/*Total*	87.246	20.904	28.241	37.336	765
	45-49	Muški/*Male*	44.057	10.423	14.477	18.794	363
	45-49	Ženski/*Female*	43.189	10.481	13.764	18.542	402
	50-54	Ukupno/*Total*	96.006	19.558	24.529	51.089	830
	50-54	Muški/*Male*	47.525	9.019	12.559	25.568	379
	50-54	Ženski/*Female*	48.481	10.539	11.970	25.521	451
	55-59	Ukupno/*Total*	96.673	13.603	18.009	64.254	807
	55-59	Muški/*Male*	47.146	6.559	9.466	30.777	344
	55-59	Ženski/*Female*	49.527	7.044	8.543	33.477	463
	60-64	Ukupno/*Total*	89.490	7.597	12.254	68.858	781
	60-64	Muški/*Male*	42.672	3.975	6.472	31.907	318
	60-64	Ženski/*Female*	46.818	3.622	5.782	36.951	463
	65-69	Ukupno/*Total*	61.270	2.696	5.459	52.553	562
	65-69	Muški/*Male*	27.882	1.664	3.065	22.921	232
	65-69	Ženski/*Female*	33.388	1.032	2.394	29.632	330

nastavak/*continued*

Teritorija	Starost	Spol	Ukupno	Računarski pismene osobe	Osobe koje djelimično poznaju rad na računaru	Računarski nepismene osobe	Nepoznato
Area	*Age*	*Sex*	*Total*	*Computer literate persons*	*Persons who are partially familiar with the work on the computer*	*Computer illiterate persons*	*Unknown*
REPUBLIKA SRPSKA *REPUBLIKA SRPSKA*	70-74	Ukupno/*Total*	56.073	749	2.259	52.452	613
	70-74	Muški/*Male*	23.950	509	1.367	21.868	206
	70-74	Ženski/*Female*	32.123	240	892	30.584	407
	75 i više/ *75 and over*	Ukupno/*Total*	86.571	487	1.423	83.473	1.188
	75 i više/ *75 and over*	Muški/*Male*	33.255	324	899	31.680	352
	75 i više/ *75 and over*	Ženski/*Female*	53.316	163	524	51.793	836
BANJA LUKA	Ukupno/*Total*	Ukupno/*Total*	166.696	79.187	29.270	56.838	1.401
	Ukupno/*Total*	Muški/*Male*	79.790	38.359	14.494	26.264	673
	Ukupno/*Total*	Ženski/*Female*	86.906	40.828	14.776	30.574	728
	10-14	Ukupno/*Total*	8.883	5.204	2.849	356	474
	10-14	Muški/*Male*	4.541	2.667	1.444	189	241
	10-14	Ženski/*Female*	4.342	2.537	1.405	167	233
	15-19	Ukupno/*Total*	10.550	9.005	1.279	156	110
	15-19	Muški/*Male*	5.360	4.543	673	91	53
	15-19	Ženski/*Female*	5.190	4.462	606	65	57
	20-24	Ukupno/*Total*	10.533	9.053	1.201	209	70
	20-24	Muški/*Male*	5.213	4.454	614	107	38
	20-24	Ženski/*Female*	5.320	4.599	587	102	32
	25-29	Ukupno/*Total*	13.183	10.722	1.837	538	86
	25-29	Muški/*Male*	6.474	5.177	950	294	53
	25-29	Ženski/*Female*	6.709	5.545	887	244	33
	30-34	Ukupno/*Total*	15.347	11.476	2.602	1.191	78
	30-34	Muški/*Male*	7.428	5.434	1.328	627	39
	30-34	Ženski/*Female*	7.919	6.042	1.274	564	39
	35-39	Ukupno/*Total*	14.826	9.744	3.193	1.820	69
	35-39	Muški/*Male*	7.417	4.791	1.551	1.032	43
	35-39	Ženski/*Female*	7.409	4.953	1.642	788	26
	40-44	Ukupno/*Total*	12.468	6.697	3.074	2.643	54
	40-44	Muški/*Male*	6.322	3.359	1.533	1.402	28
	40-44	Ženski/*Female*	6.146	3.338	1.541	1.241	26

nastavak/*continued*

Teritorija	Starost	Spol	Ukupno	Računarski pismene osobe	Osobe koje djelimično poznaju rad na računaru	Računarski nepismene osobe	Nepoznato
Area	*Age*	*Sex*	*Total*	*Computer literate persons*	*Persons who are partially familiar with the work on the computer*	*Computer illiterate persons*	*Unknown*
BANJA LUKA	45-49	Ukupno/*Total*	12.033	4.996	3.127	3.844	66
	45-49	Muški/*Male*	5.908	2.306	1.517	2.050	35
	45-49	Ženski/*Female*	6.125	2.690	1.610	1.794	31
	50-54	Ukupno/*Total*	13.685	4.896	3.062	5.657	70
	50-54	Muški/*Male*	6.500	2.097	1.445	2.928	30
	50-54	Ženski/*Female*	7.185	2.799	1.617	2.729	40
	55-59	Ukupno/*Total*	14.345	3.811	2.744	7.727	63
	55-59	Muški/*Male*	6.705	1.673	1.301	3.708	23
	55-59	Ženski/*Female*	7.640	2.138	1.443	4.019	40
	60-64	Ukupno/*Total*	13.100	2.260	2.216	8.561	63
	60-64	Muški/*Male*	6.024	1.066	1.035	3.901	22
	60-64	Ženski/*Female*	7.076	1.194	1.181	4.660	41
	65-69	Ukupno/*Total*	9.075	915	1.220	6.896	44
	65-69	Muški/*Male*	4.227	524	605	3.079	19
	65-69	Ženski/*Female*	4.848	391	615	3.817	25
	70-74	Ukupno/*Total*	7.415	248	507	6.608	52
	70-74	Muški/*Male*	3.177	159	268	2.731	19
	70-74	Ženski/*Female*	4.238	89	239	3.877	33
	75 i više/ *75 and over*	Ukupno/*Total*	11.253	160	359	10.632	102
	75 i više/ *75 and over*	Muški/*Male*	4.494	109	230	4.125	30
	75 i više/ *75 and over*	Ženski/*Female*	6.759	51	129	6.507	72
BERKOVIĆI	Ukupno/*Total*	Ukupno/*Total*	1.891	447	435	967	42
	Ukupno/*Total*	Muški/*Male*	941	234	243	448	16
	Ukupno/*Total*	Ženski/*Female*	950	213	192	519	26
	10-14	Ukupno/*Total*	147	65	67	3	12
	10-14	Muški/*Male*	75	31	37	2	5
	10-14	Ženski/*Female*	72	34	30	1	7
	15-19	Ukupno/*Total*	104	64	40	-	-
	15-19	Muški/*Male*	52	34	18	-	-
	15-19	Ženski/*Female*	52	30	22	-	-

nastavak/*continued*

Teritorija	Starost	Spol	Ukupno	Računarski pismene osobe	Osobe koje djelimično poznaju rad na računaru	Računarski nepismene osobe	Nepoznato
Area	*Age*	*Sex*	*Total*	*Computer literate persons*	*Persons who are partially familiar with the work on the computer*	*Computer illiterate persons*	*Unknown*
BERKOVIĆI	20-24	Ukupno/*Total*	95	65	27	1	2
	20-24	Muški/*Male*	44	27	15	1	1
	20-24	Ženski/*Female*	51	38	12	-	1
	25-29	Ukupno/*Total*	102	75	18	9	-
	25-29	Muški/*Male*	55	39	12	4	-
	25-29	Ženski/*Female*	47	36	6	5	-
	30-34	Ukupno/*Total*	105	48	37	20	-
	30-34	Muški/*Male*	47	25	13	9	-
	30-34	Ženski/*Female*	58	23	24	11	-
	35-39	Ukupno/*Total*	134	39	55	38	2
	35-39	Muški/*Male*	67	18	28	20	1
	35-39	Ženski/*Female*	67	21	27	18	1
	40-44	Ukupno/*Total*	150	26	59	61	4
	40-44	Muški/*Male*	97	17	39	39	2
	40-44	Ženski/*Female*	53	9	20	22	2
	45-49	Ukupno/*Total*	143	24	51	66	2
	45-49	Muški/*Male*	79	14	29	34	2
	45-49	Ženski/*Female*	64	10	22	32	-
	50-54	Ukupno/*Total*	120	19	33	67	1
	50-54	Muški/*Male*	73	13	22	38	-
	50-54	Ženski/*Female*	47	6	11	29	1
	55-59	Ukupno/*Total*	123	8	21	92	2
	55-59	Muški/*Male*	56	6	14	34	2
	55-59	Ženski/*Female*	67	2	7	58	-
	60-64	Ukupno/*Total*	148	9	9	127	3
	60-64	Muški/*Male*	78	7	7	63	1
	60-64	Ženski/*Female*	70	2	2	64	2
	65-69	Ukupno/*Total*	124	5	12	107	-
	65-69	Muški/*Male*	53	3	7	43	-
	65-69	Ženski/*Female*	71	2	5	64	-

nastavak/*continued*

Teritorija	Starost	Spol	Ukupno	Računarski pismene osobe	Osobe koje djelimično poznaju rad na računaru	Računarski nepismene osobe	Nepoznato
Area	*Age*	*Sex*	*Total*	*Computer literate persons*	*Persons who are partially familiar with the work on the computer*	*Computer illiterate persons*	*Unknown*
BERKOVIĆI	70-74	Ukupno/*Total*	142	-	2	135	5
	70-74	Muški/*Male*	54	-	-	54	-
	70-74	Ženski/*Female*	88	-	2	81	5
	75 i više/ *75 and over*	Ukupno/*Total*	254	-	4	241	9
	75 i više/ *75 and over*	Muški/*Male*	111	-	2	107	2
	75 i više/ *75 and over*	Ženski/*Female*	143	-	2	134	7
BIJELJINA	Ukupno/*Total*	Ukupno/*Total*	97.499	29.799	25.239	41.032	1.429
	Ukupno/*Total*	Muški/*Male*	47.531	15.090	12.999	18.778	664
	Ukupno/*Total*	Ženski/*Female*	49.968	14.709	12.240	22.254	765
	10-14	Ukupno/*Total*	5.678	2.457	2.534	285	402
	10-14	Muški/*Male*	2.876	1.244	1.290	130	212
	10-14	Ženski/*Female*	2.802	1.213	1.244	155	190
	15-19	Ukupno/*Total*	6.427	4.547	1.611	148	121
	15-19	Muški/*Male*	3.361	2.353	868	85	55
	15-19	Ženski/*Female*	3.066	2.194	743	63	66
	20-24	Ukupno/*Total*	6.177	4.278	1.636	174	89
	20-24	Muški/*Male*	3.160	2.172	859	84	45
	20-24	Ženski/*Female*	3.017	2.106	777	90	44
	25-29	Ukupno/*Total*	7.304	4.462	2.315	461	66
	25-29	Muški/*Male*	3.608	2.172	1.182	223	31
	25-29	Ženski/*Female*	3.696	2.290	1.133	238	35
	30-34	Ukupno/*Total*	7.573	3.868	2.744	889	72
	30-34	Muški/*Male*	3.855	1.965	1.408	447	35
	30-34	Ženski/*Female*	3.718	1.903	1.336	442	37
	35-39	Ukupno/*Total*	7.494	2.990	3.033	1.396	75
	35-39	Muški/*Male*	3.766	1.517	1.523	690	36
	35-39	Ženski/*Female*	3.728	1.473	1.510	706	39
	40-44	Ukupno/*Total*	7.064	2.116	2.808	2.075	65
	40-44	Muški/*Male*	3.526	1.110	1.391	998	27
	40-44	Ženski/*Female*	3.538	1.006	1.417	1.077	38

nastavak/*continued*

Teritorija	Starost	Spol	Ukupno	Računarski pismene osobe	Osobe koje djelimično poznaju rad na računaru	Računarski nepismene osobe	Nepoznato
Area	*Age*	*Sex*	*Total*	*Computer literate persons*	*Persons who are partially familiar with the work on the computer*	*Computer illiterate persons*	*Unknown*
BIJELJINA	45-49	Ukupno/*Total*	7.793	1.735	2.664	3.335	59
	45-49	Muški/*Male*	3.867	844	1.417	1.578	28
	45-49	Ženski/*Female*	3.926	891	1.247	1.757	31
	50-54	Ukupno/*Total*	8.383	1.474	2.295	4.539	75
	50-54	Muški/*Male*	4.193	706	1.134	2.314	39
	50-54	Ženski/*Female*	4.190	768	1.161	2.225	36
	55-59	Ukupno/*Total*	8.270	995	1.626	5.567	82
	55-59	Muški/*Male*	4.039	497	852	2.652	38
	55-59	Ženski/*Female*	4.231	498	774	2.915	44
	60-64	Ukupno/*Total*	8.084	625	1.160	6.226	73
	60-64	Muški/*Male*	3.873	339	597	2.905	32
	60-64	Ženski/*Female*	4.211	286	563	3.321	41
	65-69	Ukupno/*Total*	5.323	186	492	4.586	59
	65-69	Muški/*Male*	2.475	126	279	2.042	28
	65-69	Ženski/*Female*	2.848	60	213	2.544	31
	70-74	Ukupno/*Total*	4.756	41	196	4.464	55
	70-74	Muški/*Male*	2.060	30	118	1.896	16
	70-74	Ženski/*Female*	2.696	11	78	2.568	39
	75 i više/ *75 and over*	Ukupno/*Total*	7.173	25	125	6.887	136
	75 i više/ *75 and over*	Muški/*Male*	2.872	15	81	2.734	42
	75 i više/ *75 and over*	Ženski/*Female*	4.301	10	44	4.153	94
BILEĆA	Ukupno/*Total*	Ukupno/*Total*	9.837	2.871	2.380	4.500	86
	Ukupno/*Total*	Muški/*Male*	4.936	1.510	1.270	2.115	41
	Ukupno/*Total*	Ženski/*Female*	4.901	1.361	1.110	2.385	45
	10-14	Ukupno/*Total*	622	295	260	31	36
	10-14	Muški/*Male*	298	141	120	15	22
	10-14	Ženski/*Female*	324	154	140	16	14
	15-19	Ukupno/*Total*	782	550	205	23	4
	15-19	Muški/*Male*	438	308	118	12	-
	15-19	Ženski/*Female*	344	242	87	11	4

nastavak/*continued*

Teritorija	Starost	Spol	Ukupno	Računarski pismene osobe	Osobe koje djelimično poznaju rad na računaru	Računarski nepismene osobe	Nepoznato
Area	*Age*	*Sex*	*Total*	*Computer literate persons*	*Persons who are partially familiar with the work on the computer*	*Computer illiterate persons*	*Unknown*
BILEĆA	20-24	Ukupno/*Total*	663	427	200	31	5
	20-24	Muški/*Male*	336	205	104	24	3
	20-24	Ženski/*Female*	327	222	96	7	2
	25-29	Ukupno/*Total*	701	408	225	67	1
	25-29	Muški/*Male*	398	220	137	41	-
	25-29	Ženski/*Female*	303	188	88	26	1
	30-34	Ukupno/*Total*	629	322	231	75	1
	30-34	Muški/*Male*	344	174	129	41	-
	30-34	Ženski/*Female*	285	148	102	34	1
	35-39	Ukupno/*Total*	647	239	244	158	6
	35-39	Muški/*Male*	363	136	136	88	3
	35-39	Ženski/*Female*	284	103	108	70	3
	40-44	Ukupno/*Total*	680	182	236	259	3
	40-44	Muški/*Male*	358	92	120	144	2
	40-44	Ženski/*Female*	322	90	116	115	1
	45-49	Ukupno/*Total*	766	142	235	388	1
	45-49	Muški/*Male*	399	78	122	199	-
	45-49	Ženski/*Female*	367	64	113	189	1
	50-54	Ukupno/*Total*	825	123	205	490	7
	50-54	Muški/*Male*	439	56	106	272	5
	50-54	Ženski/*Female*	386	67	99	218	2
	55-59	Ukupno/*Total*	782	106	166	507	3
	55-59	Muški/*Male*	387	60	83	244	-
	55-59	Ženski/*Female*	395	46	83	263	3
	60-64	Ukupno/*Total*	698	51	93	551	3
	60-64	Muški/*Male*	322	24	48	248	2
	60-64	Ženski/*Female*	376	27	45	303	1
	65-69	Ukupno/*Total*	550	18	51	477	4
	65-69	Muški/*Male*	236	12	27	195	2
	65-69	Ženski/*Female*	314	6	24	282	2

nastavak/*continued*

Teritorija	Starost	Spol	Ukupno	Računarski pismene osobe	Osobe koje djelimično poznaju rad na računaru	Računarski nepismene osobe	Nepoznato
Area	*Age*	*Sex*	*Total*	*Computer literate persons*	*Persons who are partially familiar with the work on the computer*	*Computer illiterate persons*	*Unknown*
BILEĆA	70-74	Ukupno/*Total*	524	6	17	498	3
	70-74	Muški/*Male*	228	3	13	211	1
	70-74	Ženski/*Female*	296	3	4	287	2
	75 i više/ *75 and over*	Ukupno/*Total*	968	2	12	945	9
	75 i više/ *75 and over*	Muški/*Male*	390	1	7	381	1
	75 i više/ *75 and over*	Ženski/*Female*	578	1	5	564	8
BRATUNAC	Ukupno/*Total*	Ukupno/*Total*	18.296	5.918	5.017	7.048	313
	Ukupno/*Total*	Muški/*Male*	9.023	3.143	2.729	3.014	137
	Ukupno/*Total*	Ženski/*Female*	9.273	2.775	2.288	4.034	176
	10-14	Ukupno/*Total*	1.071	465	488	55	63
	10-14	Muški/*Male*	556	234	272	24	26
	10-14	Ženski/*Female*	515	231	216	31	37
	15-19	Ukupno/*Total*	1.315	877	394	23	21
	15-19	Muški/*Male*	691	441	227	12	11
	15-19	Ženski/*Female*	624	436	167	11	10
	20-24	Ukupno/*Total*	1.354	905	391	39	19
	20-24	Muški/*Male*	718	481	207	19	11
	20-24	Ženski/*Female*	636	424	184	20	8
	25-29	Ukupno/*Total*	1.656	973	562	90	31
	25-29	Muški/*Male*	852	500	291	47	14
	25-29	Ženski/*Female*	804	473	271	43	17
	30-34	Ukupno/*Total*	1.682	817	647	199	19
	30-34	Muški/*Male*	919	466	342	102	9
	30-34	Ženski/*Female*	763	351	305	97	10
	35-39	Ukupno/*Total*	1.511	567	660	272	12
	35-39	Muški/*Male*	827	310	370	142	5
	35-39	Ženski/*Female*	684	257	290	130	7
	40-44	Ukupno/*Total*	1.418	384	592	414	28
	40-44	Muški/*Male*	712	210	300	187	15
	40-44	Ženski/*Female*	706	174	292	227	13

nastavak/*continued*

Teritorija	Starost	Spol	Ukupno	Računarski pismene osobe	Osobe koje djelimično poznaju rad na računaru	Računarski nepismene osobe	Nepoznato
Area	*Age*	*Sex*	*Total*	*Computer literate persons*	*Persons who are partially familiar with the work on the computer*	*Computer illiterate persons*	*Unknown*
BRATUNAC	45-49	Ukupno/*Total*	1.407	310	454	626	17
	45-49	Muški/*Male*	721	162	263	289	7
	45-49	Ženski/*Female*	686	148	191	337	10
	50-54	Ukupno/*Total*	1.660	322	358	960	20
	50-54	Muški/*Male*	796	170	187	429	10
	50-54	Ženski/*Female*	864	152	171	531	10
	55-59	Ukupno/*Total*	1.575	169	250	1.128	28
	55-59	Muški/*Male*	775	92	142	530	11
	55-59	Ženski/*Female*	800	77	108	598	17
	60-64	Ukupno/*Total*	1.312	95	131	1.070	16
	60-64	Muški/*Male*	573	55	74	436	8
	60-64	Ženski/*Female*	739	40	57	634	8
	65-69	Ukupno/*Total*	807	25	59	715	8
	65-69	Muški/*Male*	345	15	37	290	3
	65-69	Ženski/*Female*	462	10	22	425	5
	70-74	Ukupno/*Total*	647	4	18	611	14
	70-74	Muški/*Male*	248	3	9	234	2
	70-74	Ženski/*Female*	399	1	9	377	12
	75 i više/ *75 and over*	Ukupno/*Total*	881	5	13	846	17
	75 i više/ *75 and over*	Muški/*Male*	290	4	8	273	5
	75 i više/ *75 and over*	Ženski/*Female*	591	1	5	573	12
BROD	Ukupno/*Total*	Ukupno/*Total*	15.117	4.810	4.061	5.978	268
	Ukupno/*Total*	Muški/*Male*	7.349	2.461	2.125	2.626	137
	Ukupno/*Total*	Ženski/*Female*	7.768	2.349	1.936	3.352	131
	10-14	Ukupno/*Total*	860	407	364	34	55
	10-14	Muški/*Male*	450	201	199	16	34
	10-14	Ženski/*Female*	410	206	165	18	21
	15-19	Ukupno/*Total*	1.014	719	246	25	24
	15-19	Muški/*Male*	532	365	136	18	13
	15-19	Ženski/*Female*	482	354	110	7	11

nastavak/*continued*

Teritorija	Starost	Spol	Ukupno	Računarski pismene osobe	Osobe koje djelimično poznaju rad na računaru	Računarski nepismene osobe	Nepoznato
Area	*Age*	*Sex*	*Total*	*Computer literate persons*	*Persons who are partially familiar with the work on the computer*	*Computer illiterate persons*	*Unknown*
BROD	20-24	Ukupno/*Total*	925	645	231	32	17
	20-24	Muški/*Male*	470	327	120	14	9
	20-24	Ženski/*Female*	455	318	111	18	8
	25-29	Ukupno/*Total*	1.124	705	331	72	16
	25-29	Muški/*Male*	567	357	172	31	7
	25-29	Ženski/*Female*	557	348	159	41	9
	30-34	Ukupno/*Total*	1.174	601	430	123	20
	30-34	Muški/*Male*	597	315	207	64	11
	30-34	Ženski/*Female*	577	286	223	59	9
	35-39	Ukupno/*Total*	1.166	495	476	179	16
	35-39	Muški/*Male*	597	252	248	87	10
	35-39	Ženski/*Female*	569	243	228	92	6
	40-44	Ukupno/*Total*	1.133	365	479	275	14
	40-44	Muški/*Male*	582	191	245	141	5
	40-44	Ženski/*Female*	551	174	234	134	9
	45-49	Ukupno/*Total*	1.259	321	485	441	12
	45-49	Muški/*Male*	646	165	250	223	8
	45-49	Ženski/*Female*	613	156	235	218	4
	50-54	Ukupno/*Total*	1.330	263	432	612	23
	50-54	Muški/*Male*	635	131	210	281	13
	50-54	Ženski/*Female*	695	132	222	331	10
	55-59	Ukupno/*Total*	1.234	149	272	799	14
	55-59	Muški/*Male*	596	78	145	367	6
	55-59	Ženski/*Female*	638	71	127	432	8
	60-64	Ukupno/*Total*	1.151	86	177	873	15
	60-64	Muški/*Male*	593	46	113	427	7
	60-64	Ženski/*Female*	558	40	64	446	8
	65-69	Ukupno/*Total*	872	40	76	748	8
	65-69	Muški/*Male*	388	23	42	319	4
	65-69	Ženski/*Female*	484	17	34	429	4

nastavak/*continued*

Teritorija	Starost	Spol	Ukupno	Računarski pismene osobe	Osobe koje djelimično poznaju rad na računaru	Računarski nepismene osobe	Nepoznato
Area	*Age*	*Sex*	*Total*	*Computer literate persons*	*Persons who are partially familiar with the work on the computer*	*Computer illiterate persons*	*Unknown*
BROD	70-74	Ukupno/*Total*	796	8	40	734	14
	70-74	Muški/*Male*	330	7	22	296	5
	70-74	Ženski/*Female*	466	1	18	438	9
	75 i više/ *75 and over*	Ukupno/*Total*	1.079	6	22	1.031	20
	75 i više/ *75 and over*	Muški/*Male*	366	3	16	342	5
	75 i više/ *75 and over*	Ženski/*Female*	713	3	6	689	15
ČAJNIČE	Ukupno/*Total*	Ukupno/*Total*	4.498	1.219	1.099	2.135	45
	Ukupno/*Total*	Muški/*Male*	2.290	688	588	992	22
	Ukupno/*Total*	Ženski/*Female*	2.208	531	511	1.143	23
	10-14	Ukupno/*Total*	234	106	106	12	10
	10-14	Muški/*Male*	130	59	57	8	6
	10-14	Ženski/*Female*	104	47	49	4	4
	15-19	Ukupno/*Total*	317	229	77	5	6
	15-19	Muški/*Male*	176	127	42	4	3
	15-19	Ženski/*Female*	141	102	35	1	3
	20-24	Ukupno/*Total*	307	213	80	12	2
	20-24	Muški/*Male*	173	118	46	8	1
	20-24	Ženski/*Female*	134	95	34	4	1
	25-29	Ukupno/*Total*	330	189	111	27	3
	25-29	Muški/*Male*	177	104	56	15	2
	25-29	Ženski/*Female*	153	85	55	12	1
	30-34	Ukupno/*Total*	280	126	103	48	3
	30-34	Muški/*Male*	162	75	60	25	2
	30-34	Ženski/*Female*	118	51	43	23	1
	35-39	Ukupno/*Total*	264	80	119	64	1
	35-39	Muški/*Male*	142	41	61	40	-
	35-39	Ženski/*Female*	122	39	58	24	1
	40-44	Ukupno/*Total*	304	69	124	108	3
	40-44	Muški/*Male*	178	47	64	65	2
	40-44	Ženski/*Female*	126	22	60	43	1

nastavak/*continued*

Teritorija	Starost	Spol	Ukupno	Računarski pismene osobe	Osobe koje djelimično poznaju rad na računaru	Računarski nepismene osobe	Nepoznato
Area	*Age*	*Sex*	*Total*	*Computer literate persons*	*Persons who are partially familiar with the work on the computer*	*Computer illiterate persons*	*Unknown*
ČAJNIČE	45-49	Ukupno/*Total*	383	67	129	185	2
	45-49	Muški/*Male*	211	42	68	100	1
	45-49	Ženski/*Female*	172	25	61	85	1
	50-54	Ukupno/*Total*	409	73	100	235	1
	50-54	Muški/*Male*	203	34	45	123	1
	50-54	Ženski/*Female*	206	39	55	112	-
	55-59	Ukupno/*Total*	380	44	69	266	1
	55-59	Muški/*Male*	204	26	38	140	-
	55-59	Ženski/*Female*	176	18	31	126	1
	60-64	Ukupno/*Total*	378	16	50	303	9
	60-64	Muški/*Male*	182	11	27	140	4
	60-64	Ženski/*Female*	196	5	23	163	5
	65-69	Ukupno/*Total*	270	5	19	245	1
	65-69	Muški/*Male*	116	3	17	96	-
	65-69	Ženski/*Female*	154	2	2	149	1
	70-74	Ukupno/*Total*	255	-	5	249	1
	70-74	Muški/*Male*	99	-	4	95	-
	70-74	Ženski/*Female*	156	-	1	154	1
	75 i više/ *75 and over*	Ukupno/*Total*	387	2	7	376	2
	75 i više/ *75 and over*	Muški/*Male*	137	1	3	133	-
	75 i više/ *75 and over*	Ženski/*Female*	250	1	4	243	2
ČELINAC	Ukupno/*Total*	Ukupno/*Total*	14.038	4.085	2.938	6.912	103
	Ukupno/*Total*	Muški/*Male*	6.947	2.075	1.548	3.283	41
	Ukupno/*Total*	Ženski/*Female*	7.091	2.010	1.390	3.629	62
	10-14	Ukupno/*Total*	818	384	330	70	34
	10-14	Muški/*Male*	431	198	179	35	19
	10-14	Ženski/*Female*	387	186	151	35	15
	15-19	Ukupno/*Total*	1.130	875	212	31	12
	15-19	Muški/*Male*	575	431	123	18	3
	15-19	Ženski/*Female*	555	444	89	13	9

nastavak/*continued*

Teritorija	Starost	Spol	Ukupno	Računarski pismene osobe	Osobe koje djelimično poznaju rad na računaru	Računarski nepismene osobe	Nepoznato
Area	*Age*	*Sex*	*Total*	*Computer literate persons*	*Persons who are partially familiar with the work on the computer*	*Computer illiterate persons*	*Unknown*
ČELINAC	20-24	Ukupno/*Total*	1.001	727	215	51	8
	20-24	Muški/*Male*	528	371	125	30	2
	20-24	Ženski/*Female*	473	356	90	21	6
	25-29	Ukupno/*Total*	1.078	623	304	144	7
	25-29	Muški/*Male*	546	328	149	68	1
	25-29	Ženski/*Female*	532	295	155	76	6
	30-34	Ukupno/*Total*	1.027	442	348	235	2
	30-34	Muški/*Male*	547	230	184	131	2
	30-34	Ženski/*Female*	480	212	164	104	-
	35-39	Ukupno/*Total*	981	300	366	310	5
	35-39	Muški/*Male*	474	141	163	168	2
	35-39	Ženski/*Female*	507	159	203	142	3
	40-44	Ukupno/*Total*	999	237	303	456	3
	40-44	Muški/*Male*	529	129	158	241	1
	40-44	Ženski/*Female*	470	108	145	215	2
	45-49	Ukupno/*Total*	1.182	173	330	676	3
	45-49	Muški/*Male*	587	88	164	334	1
	45-49	Ženski/*Female*	595	85	166	342	2
	50-54	Ukupno/*Total*	1.265	168	234	860	3
	50-54	Muški/*Male*	627	75	119	431	2
	50-54	Ženski/*Female*	638	93	115	429	1
	55-59	Ukupno/*Total*	1.268	91	162	1.011	4
	55-59	Muški/*Male*	666	44	95	524	3
	55-59	Ženski/*Female*	602	47	67	487	1
	60-64	Ukupno/*Total*	1.035	37	88	905	5
	60-64	Muški/*Male*	513	22	58	430	3
	60-64	Ženski/*Female*	522	15	30	475	2
	65-69	Ukupno/*Total*	732	21	31	677	3
	65-69	Muški/*Male*	332	12	20	300	-
	65-69	Ženski/*Female*	400	9	11	377	3

nastavak/*continued*

Teritorija	Starost	Spol	Ukupno	Računarski pismene osobe	Osobe koje djelimično poznaju rad na računaru	Računarski nepismene osobe	Nepoznato
Area	*Age*	*Sex*	*Total*	*Computer literate persons*	*Persons who are partially familiar with the work on the computer*	*Computer illiterate persons*	*Unknown*
ČELINAC	70-74	Ukupno/*Total*	647	5	14	624	4
	70-74	Muški/*Male*	280	4	11	264	1
	70-74	Ženski/*Female*	367	1	3	360	3
	75 i više/ *75 and over*	Ukupno/*Total*	875	2	1	862	10
	75 i više/ *75 and over*	Muški/*Male*	312	2	-	309	1
	75 i više/ *75 and over*	Ženski/*Female*	563	-	1	553	9
DERVENTA	Ukupno/*Total*	Ukupno/*Total*	25.011	6.692	6.546	11.260	513
	Ukupno/*Total*	Muški/*Male*	12.180	3.527	3.417	5.001	235
	Ukupno/*Total*	Ženski/*Female*	12.831	3.165	3.129	6.259	278
	10-14	Ukupno/*Total*	1.368	599	566	100	103
	10-14	Muški/*Male*	682	300	274	51	57
	10-14	Ženski/*Female*	686	299	292	49	46
	15-19	Ukupno/*Total*	1.696	1.170	454	37	35
	15-19	Muški/*Male*	874	610	226	22	16
	15-19	Ženski/*Female*	822	560	228	15	19
	20-24	Ukupno/*Total*	1.515	991	433	66	25
	20-24	Muški/*Male*	791	516	233	28	14
	20-24	Ženski/*Female*	724	475	200	38	11
	25-29	Ukupno/*Total*	1.807	974	635	165	33
	25-29	Muški/*Male*	925	507	324	81	13
	25-29	Ženski/*Female*	882	467	311	84	20
	30-34	Ukupno/*Total*	1.699	736	656	277	30
	30-34	Muški/*Male*	882	392	345	133	12
	30-34	Ženski/*Female*	817	344	311	144	18
	35-39	Ukupno/*Total*	1.891	601	814	448	28
	35-39	Muški/*Male*	961	324	394	230	13
	35-39	Ženski/*Female*	930	277	420	218	15
	40-44	Ukupno/*Total*	1.827	446	752	610	19
	40-44	Muški/*Male*	941	245	384	297	15
	40-44	Ženski/*Female*	886	201	368	313	4

nastavak/*continued*

Teritorija	Starost	Spol	Ukupno	Računarski pismene osobe	Osobe koje djelimično poznaju rad na računaru	Računarski nepismene osobe	Nepoznato
Area	*Age*	*Sex*	*Total*	*Computer literate persons*	*Persons who are partially familiar with the work on the computer*	*Computer illiterate persons*	*Unknown*
DERVENTA	45-49	Ukupno/*Total*	2.097	408	762	902	25
	45-49	Muški/*Male*	1.055	221	400	422	12
	45-49	Ženski/*Female*	1.042	187	362	480	13
	50-54	Ukupno/*Total*	2.078	336	582	1.132	28
	50-54	Muški/*Male*	1.050	178	318	541	13
	50-54	Ženski/*Female*	1.028	158	264	591	15
	55-59	Ukupno/*Total*	1.920	210	394	1.286	30
	55-59	Muški/*Male*	935	111	208	603	13
	55-59	Ženski/*Female*	985	99	186	683	17
	60-64	Ukupno/*Total*	2.011	140	278	1.556	37
	60-64	Muški/*Male*	979	74	169	719	17
	60-64	Ženski/*Female*	1.032	66	109	837	20
	65-69	Ukupno/*Total*	1.568	44	124	1.369	31
	65-69	Muški/*Male*	709	25	79	594	11
	65-69	Ženski/*Female*	859	19	45	775	20
	70-74	Ukupno/*Total*	1.444	28	63	1.312	41
	70-74	Muški/*Male*	625	17	39	556	13
	70-74	Ženski/*Female*	819	11	24	756	28
	75 i više/ *75 and over*	Ukupno/*Total*	2.090	9	33	2.000	48
	75 i više/ *75 and over*	Muški/*Male*	771	7	24	724	16
	75 i više/ *75 and over*	Ženski/*Female*	1.319	2	9	1.276	32
DOBOJ	Ukupno/*Total*	Ukupno/*Total*	64.800	19.063	15.809	29.200	728
	Ukupno/*Total*	Muški/*Male*	31.574	9.949	8.113	13.152	360
	Ukupno/*Total*	Ženski/*Female*	33.226	9.114	7.696	16.048	368
	10-14	Ukupno/*Total*	3.468	1.542	1.462	270	194
	10-14	Muški/*Male*	1.874	837	792	138	107
	10-14	Ženski/*Female*	1.594	705	670	132	87
	15-19	Ukupno/*Total*	4.201	2.968	1.028	149	56
	15-19	Muški/*Male*	2.100	1.475	522	73	30
	15-19	Ženski/*Female*	2.101	1.493	506	76	26

nastavak/*continued*

Teritorija	Starost	Spol	Ukupno	Računarski pismene osobe	Osobe koje djelimično poznaju rad na računaru	Računarski nepismene osobe	Nepoznato
Area	*Age*	*Sex*	*Total*	*Computer literate persons*	*Persons who are partially familiar with the work on the computer*	*Computer illiterate persons*	*Unknown*
DOBOJ	20-24	Ukupno/*Total*	3.923	2.737	974	172	40
	20-24	Muški/*Male*	2.043	1.421	518	86	18
	20-24	Ženski/*Female*	1.880	1.316	456	86	22
	25-29	Ukupno/*Total*	4.554	2.664	1.426	425	39
	25-29	Muški/*Male*	2.367	1.403	731	208	25
	25-29	Ženski/*Female*	2.187	1.261	695	217	14
	30-34	Ukupno/*Total*	5.017	2.423	1.719	831	44
	30-34	Muški/*Male*	2.540	1.241	838	437	24
	30-34	Ženski/*Female*	2.477	1.182	881	394	20
	35-39	Ukupno/*Total*	5.038	1.915	1.912	1.181	30
	35-39	Muški/*Male*	2.661	1.057	949	638	17
	35-39	Ženski/*Female*	2.377	858	963	543	13
	40-44	Ukupno/*Total*	4.395	1.303	1.661	1.405	26
	40-44	Muški/*Male*	2.282	717	859	693	13
	40-44	Ženski/*Female*	2.113	586	802	712	13
	45-49	Ukupno/*Total*	4.913	1.167	1.593	2.115	38
	45-49	Muški/*Male*	2.482	592	837	1.026	27
	45-49	Ženski/*Female*	2.431	575	756	1.089	11
	50-54	Ukupno/*Total*	5.589	1.005	1.517	3.027	40
	50-54	Muški/*Male*	2.676	478	734	1.450	14
	50-54	Ženski/*Female*	2.913	527	783	1.577	26
	55-59	Ukupno/*Total*	5.641	696	1.104	3.812	29
	55-59	Muški/*Male*	2.720	347	558	1.798	17
	55-59	Ženski/*Female*	2.921	349	546	2.014	12
	60-64	Ukupno/*Total*	5.462	406	785	4.224	47
	60-64	Muški/*Male*	2.552	213	403	1.918	18
	60-64	Ženski/*Female*	2.910	193	382	2.306	29
	65-69	Ukupno/*Total*	3.765	154	376	3.197	38
	65-69	Muški/*Male*	1.709	104	220	1.368	17
	65-69	Ženski/*Female*	2.056	50	156	1.829	21

nastavak/*continued*

Teritorija	Starost	Spol	Ukupno	Računarski pismene osobe	Osobe koje djelimično poznaju rad na računaru	Računarski nepismene osobe	Nepoznato
Area	*Age*	*Sex*	*Total*	*Computer literate persons*	*Persons who are partially familiar with the work on the computer*	*Computer illiterate persons*	*Unknown*
DOBOJ	70-74	Ukupno/*Total*	3.679	56	177	3.404	42
	70-74	Muški/*Male*	1.606	43	107	1.442	14
	70-74	Ženski/*Female*	2.073	13	70	1.962	28
	75 i više/ *75 and over*	Ukupno/*Total*	5.155	27	75	4.988	65
	75 i više/ *75 and over*	Muški/*Male*	1.962	21	45	1.877	19
	75 i više/ *75 and over*	Ženski/*Female*	3.193	6	30	3.111	46
DONJI ŽABAR	Ukupno/*Total*	Ukupno/*Total*	3.479	752	916	1.767	44
	Ukupno/*Total*	Muški/*Male*	1.747	385	498	842	22
	Ukupno/*Total*	Ženski/*Female*	1.732	367	418	925	22
	10-14	Ukupno/*Total*	231	93	107	15	16
	10-14	Muški/*Male*	116	44	57	10	5
	10-14	Ženski/*Female*	115	49	50	5	11
	15-19	Ukupno/*Total*	237	162	63	5	7
	15-19	Muški/*Male*	116	77	33	3	3
	15-19	Ženski/*Female*	121	85	30	2	4
	20-24	Ukupno/*Total*	238	157	68	11	2
	20-24	Muški/*Male*	122	78	35	8	1
	20-24	Ženski/*Female*	116	79	33	3	1
	25-29	Ukupno/*Total*	214	91	98	23	2
	25-29	Muški/*Male*	115	52	51	10	2
	25-29	Ženski/*Female*	99	39	47	13	-
	30-34	Ukupno/*Total*	191	58	100	33	-
	30-34	Muški/*Male*	100	33	50	17	-
	30-34	Ženski/*Female*	91	25	50	16	-
	35-39	Ukupno/*Total*	249	47	127	72	3
	35-39	Muški/*Male*	134	23	69	40	2
	35-39	Ženski/*Female*	115	24	58	32	1
	40-44	Ukupno/*Total*	269	44	117	106	2
	40-44	Muški/*Male*	153	23	69	59	2
	40-44	Ženski/*Female*	116	21	48	47	-

nastavak/*continued*

Teritorija	Starost	Spol	Ukupno	Računarski pismene osobe	Osobe koje djelimično poznaju rad na računaru	Računarski nepismene osobe	Nepoznato
Area	*Age*	*Sex*	*Total*	*Computer literate persons*	*Persons who are partially familiar with the work on the computer*	*Computer illiterate persons*	*Unknown*
DONJI ŽABAR	45-49	Ukupno/*Total*	326	48	107	168	3
	45-49	Muški/*Male*	177	26	59	90	2
	45-49	Ženski/*Female*	149	22	48	78	1
	50-54	Ukupno/*Total*	261	34	67	159	1
	50-54	Muški/*Male*	138	17	42	78	1
	50-54	Ženski/*Female*	123	17	25	81	-
	55-59	Ukupno/*Total*	253	7	29	217	-
	55-59	Muški/*Male*	132	5	17	110	-
	55-59	Ženski/*Female*	121	2	12	107	-
	60-64	Ukupno/*Total*	250	10	18	220	2
	60-64	Muški/*Male*	127	6	10	110	1
	60-64	Ženski/*Female*	123	4	8	110	1
	65-69	Ukupno/*Total*	216	-	10	205	1
	65-69	Muški/*Male*	92	-	3	88	1
	65-69	Ženski/*Female*	124	-	7	117	-
	70-74	Ukupno/*Total*	224	1	3	218	2
	70-74	Muški/*Male*	97	1	2	93	1
	70-74	Ženski/*Female*	127	-	1	125	1
	75 i više/ *75 and over*	Ukupno/*Total*	320	-	2	315	3
	75 i više/ *75 and over*	Muški/*Male*	128	-	1	126	1
	75 i više/ *75 and over*	Ženski/*Female*	192	-	1	189	2
FOČA - RS	Ukupno/*Total*	Ukupno/*Total*	16.889	5.637	3.669	7.421	162
	Ukupno/*Total*	Muški/*Male*	8.476	2.983	1.941	3.478	74
	Ukupno/*Total*	Ženski/*Female*	8.413	2.654	1.728	3.943	88
	10-14	Ukupno/*Total*	839	427	332	35	45
	10-14	Muški/*Male*	415	209	167	22	17
	10-14	Ženski/*Female*	424	218	165	13	28
	15-19	Ukupno/*Total*	1.124	822	269	16	17
	15-19	Muški/*Male*	592	426	146	11	9
	15-19	Ženski/*Female*	532	396	123	5	8

nastavak/*continued*

Teritorija	Starost	Spol	Ukupno	Računarski pismene osobe	Osobe koje djelimično poznaju rad na računaru	Računarski nepismene osobe	Nepoznato
Area	*Age*	*Sex*	*Total*	*Computer literate persons*	*Persons who are partially familiar with the work on the computer*	*Computer illiterate persons*	*Unknown*
FOČA - RS	20-24	Ukupno/*Total*	1.126	866	219	31	10
	20-24	Muški/*Male*	574	448	107	15	4
	20-24	Ženski/*Female*	552	418	112	16	6
	25-29	Ukupno/*Total*	1.268	846	346	68	8
	25-29	Muški/*Male*	685	454	180	44	7
	25-29	Ženski/*Female*	583	392	166	24	1
	30-34	Ukupno/*Total*	1.148	651	364	129	4
	30-34	Muški/*Male*	652	377	185	88	2
	30-34	Ženski/*Female*	496	274	179	41	2
	35-39	Ukupno/*Total*	1.093	520	397	170	6
	35-39	Muški/*Male*	609	293	221	89	6
	35-39	Ženski/*Female*	484	227	176	81	-
	40-44	Ukupno/*Total*	1.034	357	393	280	4
	40-44	Muški/*Male*	546	186	210	147	3
	40-44	Ženski/*Female*	488	171	183	133	1
	45-49	Ukupno/*Total*	1.262	336	402	519	5
	45-49	Muški/*Male*	664	167	199	297	1
	45-49	Ženski/*Female*	598	169	203	222	4
	50-54	Ukupno/*Total*	1.469	324	384	753	8
	50-54	Muški/*Male*	772	159	214	394	5
	50-54	Ženski/*Female*	697	165	170	359	3
	55-59	Ukupno/*Total*	1.649	295	277	1.064	13
	55-59	Muški/*Male*	829	151	147	523	8
	55-59	Ženski/*Female*	820	144	130	541	5
	60-64	Ukupno/*Total*	1.306	132	162	999	13
	60-64	Muški/*Male*	633	73	82	475	3
	60-64	Ženski/*Female*	673	59	80	524	10
	65-69	Ukupno/*Total*	913	37	81	793	2
	65-69	Muški/*Male*	412	22	50	339	1
	65-69	Ženski/*Female*	501	15	31	454	1

nastavak/*continued*

Teritorija	Starost	Spol	Ukupno	Računarski pismene osobe	Osobe koje djelimično poznaju rad na računaru	Računarski nepismene osobe	Nepoznato
Area	*Age*	*Sex*	*Total*	*Computer literate persons*	*Persons who are partially familiar with the work on the computer*	*Computer illiterate persons*	*Unknown*
FOČA - RS	70-74	Ukupno/*Total*	1.052	18	23	1.001	10
	70-74	Muški/*Male*	421	13	18	389	1
	70-74	Ženski/*Female*	631	5	5	612	9
	75 i više/ *75 and over*	Ukupno/*Total*	1.606	6	20	1.563	17
	75 i više/ *75 and over*	Muški/*Male*	672	5	15	645	7
	75 i više/ *75 and over*	Ženski/*Female*	934	1	5	918	10
GACKO	Ukupno/*Total*	Ukupno/*Total*	8.128	3.073	1.785	3.172	98
	Ukupno/*Total*	Muški/*Male*	4.110	1.559	1.045	1.460	46
	Ukupno/*Total*	Ženski/*Female*	4.018	1.514	740	1.712	52
	10-14	Ukupno/*Total*	552	302	198	17	35
	10-14	Muški/*Male*	307	171	110	9	17
	10-14	Ženski/*Female*	245	131	88	8	18
	15-19	Ukupno/*Total*	651	542	94	8	7
	15-19	Muški/*Male*	328	266	53	5	4
	15-19	Ženski/*Female*	323	276	41	3	3
	20-24	Ukupno/*Total*	508	384	97	22	5
	20-24	Muški/*Male*	269	194	59	14	2
	20-24	Ženski/*Female*	239	190	38	8	3
	25-29	Ukupno/*Total*	592	406	143	39	4
	25-29	Muški/*Male*	314	206	88	17	3
	25-29	Ženski/*Female*	278	200	55	22	1
	30-34	Ukupno/*Total*	536	314	148	69	5
	30-34	Muški/*Male*	309	171	95	39	4
	30-34	Ženski/*Female*	227	143	53	30	1
	35-39	Ukupno/*Total*	506	246	165	92	3
	35-39	Muški/*Male*	269	125	100	43	1
	35-39	Ženski/*Female*	237	121	65	49	2
	40-44	Ukupno/*Total*	546	194	196	153	3
	40-44	Muški/*Male*	278	90	110	76	2
	40-44	Ženski/*Female*	268	104	86	77	1

nastavak/*continued*

Teritorija	Starost	Spol	Ukupno	Računarski pismene osobe	Osobe koje djelimično poznaju rad na računaru	Računarski nepismene osobe	Nepoznato
Area	*Age*	*Sex*	*Total*	*Computer literate persons*	*Persons who are partially familiar with the work on the computer*	*Computer illiterate persons*	*Unknown*
GACKO	45-49	Ukupno/*Total*	697	211	231	247	8
	45-49	Muški/*Male*	362	99	126	135	2
	45-49	Ženski/*Female*	335	112	105	112	6
	50-54	Ukupno/*Total*	776	215	213	345	3
	50-54	Muški/*Male*	400	88	124	187	1
	50-54	Ženski/*Female*	376	127	89	158	2
	55-59	Ukupno/*Total*	710	151	155	400	4
	55-59	Muški/*Male*	375	74	93	206	2
	55-59	Ženski/*Female*	335	77	62	194	2
	60-64	Ukupno/*Total*	599	79	98	418	4
	60-64	Muški/*Male*	299	54	58	185	2
	60-64	Ženski/*Female*	300	25	40	233	2
	65-69	Ukupno/*Total*	367	26	23	315	3
	65-69	Muški/*Male*	168	19	12	136	1
	65-69	Ženski/*Female*	199	7	11	179	2
	70-74	Ukupno/*Total*	377	3	12	359	3
	70-74	Muški/*Male*	164	2	10	152	-
	70-74	Ženski/*Female*	213	1	2	207	3
	75 i više/ *75 and over*	Ukupno/*Total*	711	-	12	688	11
	75 i više/ *75 and over*	Muški/*Male*	268	-	7	256	5
	75 i više/ *75 and over*	Ženski/*Female*	443	-	5	432	6
GRADIŠKA	Ukupno/*Total*	Ukupno/*Total*	47.340	13.922	11.600	21.260	558
	Ukupno/*Total*	Muški/*Male*	23.059	7.150	5.947	9.711	251
	Ukupno/*Total*	Ženski/*Female*	24.281	6.772	5.653	11.549	307
	10-14	Ukupno/*Total*	2.510	1.224	1.020	120	146
	10-14	Muški/*Male*	1.263	612	521	65	65
	10-14	Ženski/*Female*	1.247	612	499	55	81
	15-19	Ukupno/*Total*	3.288	2.409	728	99	52
	15-19	Muški/*Male*	1.688	1.231	385	47	25
	15-19	Ženski/*Female*	1.600	1.178	343	52	27

nastavak/*continued*

Teritorija	Starost	Spol	Ukupno	Računarski pismene osobe	Osobe koje djelimično poznaju rad na računaru	Računarski nepismene osobe	Nepoznato
Area	*Age*	*Sex*	*Total*	*Computer literate persons*	*Persons who are partially familiar with the work on the computer*	*Computer illiterate persons*	*Unknown*
GRADIŠKA	20-24	Ukupno/*Total*	2.897	2.081	680	103	33
	20-24	Muški/*Male*	1.519	1.084	365	56	14
	20-24	Ženski/*Female*	1.378	997	315	47	19
	25-29	Ukupno/*Total*	3.201	1.953	1.007	213	28
	25-29	Muški/*Male*	1.669	1.046	509	94	20
	25-29	Ženski/*Female*	1.532	907	498	119	8
	30-34	Ukupno/*Total*	3.501	1.713	1.294	466	28
	30-34	Muški/*Male*	1.764	859	660	232	13
	30-34	Ženski/*Female*	1.737	854	634	234	15
	35-39	Ukupno/*Total*	3.448	1.268	1.427	728	25
	35-39	Muški/*Male*	1.786	663	712	401	10
	35-39	Ženski/*Female*	1.662	605	715	327	15
	40-44	Ukupno/*Total*	3.369	1.010	1.314	1.014	31
	40-44	Muški/*Male*	1.717	516	689	494	18
	40-44	Ženski/*Female*	1.652	494	625	520	13
	45-49	Ukupno/*Total*	3.609	725	1.305	1.555	24
	45-49	Muški/*Male*	1.812	382	645	775	10
	45-49	Ženski/*Female*	1.797	343	660	780	14
	50-54	Ukupno/*Total*	3.780	632	1.018	2.104	26
	50-54	Muški/*Male*	1.832	295	506	1.021	10
	50-54	Ženski/*Female*	1.948	337	512	1.083	16
	55-59	Ukupno/*Total*	4.300	467	817	2.985	31
	55-59	Muški/*Male*	2.059	213	414	1.416	16
	55-59	Ženski/*Female*	2.241	254	403	1.569	15
	60-64	Ukupno/*Total*	4.296	269	600	3.392	35
	60-64	Muški/*Male*	2.129	143	318	1.651	17
	60-64	Ženski/*Female*	2.167	126	282	1.741	18
	65-69	Ukupno/*Total*	2.843	130	243	2.452	18
	65-69	Muški/*Male*	1.327	79	132	1.107	9
	65-69	Ženski/*Female*	1.516	51	111	1.345	9

nastavak/*continued*

Teritorija	Starost	Spol	Ukupno	Računarski pismene osobe	Osobe koje djelimično poznaju rad na računaru	Računarski nepismene osobe	Nepoznato
Area	*Age*	*Sex*	*Total*	*Computer literate persons*	*Persons who are partially familiar with the work on the computer*	*Computer illiterate persons*	*Unknown*
GRADIŠKA	70-74	Ukupno/*Total*	2.391	23	99	2.245	24
	70-74	Muški/*Male*	1.059	15	60	974	10
	70-74	Ženski/*Female*	1.332	8	39	1.271	14
	75 i više/ *75 and over*	Ukupno/*Total*	3.907	18	48	3.784	57
	75 i više/ *75 and over*	Muški/*Male*	1.435	12	31	1.378	14
	75 i više/ *75 and over*	Ženski/*Female*	2.472	6	17	2.406	43
HAN PIJESAK	Ukupno/*Total*	Ukupno/*Total*	3.266	909	726	1.620	11
	Ukupno/*Total*	Muški/*Male*	1.528	446	381	697	4
	Ukupno/*Total*	Ženski/*Female*	1.738	463	345	923	7
	10-14	Ukupno/*Total*	137	74	57	4	2
	10-14	Muški/*Male*	70	35	33	1	1
	10-14	Ženski/*Female*	67	39	24	3	1
	15-19	Ukupno/*Total*	218	150	64	3	1
	15-19	Muški/*Male*	89	58	29	2	-
	15-19	Ženski/*Female*	129	92	35	1	1
	20-24	Ukupno/*Total*	154	102	47	5	-
	20-24	Muški/*Male*	92	65	25	2	-
	20-24	Ženski/*Female*	62	37	22	3	-
	25-29	Ukupno/*Total*	204	126	61	17	-
	25-29	Muški/*Male*	99	65	30	4	-
	25-29	Ženski/*Female*	105	61	31	13	-
	30-34	Ukupno/*Total*	199	98	64	36	1
	30-34	Muški/*Male*	106	51	34	21	-
	30-34	Ženski/*Female*	93	47	30	15	1
	35-39	Ukupno/*Total*	194	66	73	55	-
	35-39	Muški/*Male*	98	32	39	27	-
	35-39	Ženski/*Female*	96	34	34	28	-
	40-44	Ukupno/*Total*	194	56	77	61	-
	40-44	Muški/*Male*	96	30	33	33	-
	40-44	Ženski/*Female*	98	26	44	28	-

nastavak/*continued*

Teritorija	Starost	Spol	Ukupno	Računarski pismene osobe	Osobe koje djelimično poznaju rad na računaru	Računarski nepismene osobe	Nepoznato
Area	*Age*	*Sex*	*Total*	*Computer literate persons*	*Persons who are partially familiar with the work on the computer*	*Computer illiterate persons*	*Unknown*
HAN PIJESAK	45-49	Ukupno/*Total*	252	66	79	106	1
	45-49	Muški/*Male*	128	27	44	57	-
	45-49	Ženski/*Female*	124	39	35	49	1
	50-54	Ukupno/*Total*	326	72	83	169	2
	50-54	Muški/*Male*	171	35	47	87	2
	50-54	Ženski/*Female*	155	37	36	82	-
	55-59	Ukupno/*Total*	328	64	50	213	1
	55-59	Muški/*Male*	158	26	30	102	-
	55-59	Ženski/*Female*	170	38	20	111	1
	60-64	Ukupno/*Total*	275	25	51	199	-
	60-64	Muški/*Male*	133	15	26	92	-
	60-64	Ženski/*Female*	142	10	25	107	-
	65-69	Ukupno/*Total*	196	8	11	176	1
	65-69	Muški/*Male*	70	5	6	59	-
	65-69	Ženski/*Female*	126	3	5	117	1
	70-74	Ukupno/*Total*	185	2	6	177	-
	70-74	Muški/*Male*	72	2	3	67	-
	70-74	Ženski/*Female*	113	-	3	110	-
	75 i više/ *75 and over*	Ukupno/*Total*	404	-	3	399	2
	75 i više/ *75 and over*	Muški/*Male*	146	-	2	143	1
	75 i više/ *75 and over*	Ženski/*Female*	258	-	1	256	1
ISTOČNA ILIDŽA	Ukupno/*Total*	Ukupno/*Total*	13.431	5.855	2.698	4.794	84
	Ukupno/*Total*	Muški/*Male*	6.402	2.824	1.379	2.167	32
	Ukupno/*Total*	Ženski/*Female*	7.029	3.031	1.319	2.627	52
	10-14	Ukupno/*Total*	695	407	235	21	32
	10-14	Muški/*Male*	331	195	113	9	14
	10-14	Ženski/*Female*	364	212	122	12	18
	15-19	Ukupno/*Total*	823	702	106	1	14
	15-19	Muški/*Male*	416	355	58	-	3
	15-19	Ženski/*Female*	407	347	48	1	11

nastavak/*continued*

Teritorija	Starost	Spol	Ukupno	Računarski pismene osobe	Osobe koje djelimično poznaju rad na računaru	Računarski nepismene osobe	Nepoznato
Area	*Age*	*Sex*	*Total*	*Computer literate persons*	*Persons who are partially familiar with the work on the computer*	*Computer illiterate persons*	*Unknown*
ISTOČNA ILIDŽA	20-24	Ukupno/*Total*	837	725	101	9	2
	20-24	Muški/*Male*	426	367	54	4	1
	20-24	Ženski/*Female*	411	358	47	5	1
	25-29	Ukupno/*Total*	1.072	872	178	19	3
	25-29	Muški/*Male*	556	444	97	14	1
	25-29	Ženski/*Female*	516	428	81	5	2
	30-34	Ukupno/*Total*	1.183	858	260	59	6
	30-34	Muški/*Male*	573	401	136	34	2
	30-34	Ženski/*Female*	610	457	124	25	4
	35-39	Ukupno/*Total*	1.019	654	283	79	3
	35-39	Muški/*Male*	530	318	160	50	2
	35-39	Ženski/*Female*	489	336	123	29	1
	40-44	Ukupno/*Total*	892	463	273	154	2
	40-44	Muški/*Male*	470	221	153	95	1
	40-44	Ženski/*Female*	422	242	120	59	1
	45-49	Ukupno/*Total*	951	372	310	265	4
	45-49	Muški/*Male*	460	174	154	131	1
	45-49	Ženski/*Female*	491	198	156	134	3
	50-54	Ukupno/*Total*	1.159	339	363	454	3
	50-54	Muški/*Male*	541	143	155	241	2
	50-54	Ženski/*Female*	618	196	208	213	1
	55-59	Ukupno/*Total*	1.330	265	289	773	3
	55-59	Muški/*Male*	624	102	153	368	1
	55-59	Ženski/*Female*	706	163	136	405	2
	60-64	Ukupno/*Total*	1.175	146	193	833	3
	60-64	Muški/*Male*	553	75	86	390	2
	60-64	Ženski/*Female*	622	71	107	443	1
	65-69	Ukupno/*Total*	721	38	64	618	1
	65-69	Muški/*Male*	301	18	36	246	1
	65-69	Ženski/*Female*	420	20	28	372	-

nastavak/*continued*

Teritorija	Starost	Spol	Ukupno	Računarski pismene osobe	Osobe koje djelimično poznaju rad na računaru	Računarski nepismene osobe	Nepoznato
Area	*Age*	*Sex*	*Total*	*Computer literate persons*	*Persons who are partially familiar with the work on the computer*	*Computer illiterate persons*	*Unknown*
ISTOČNA ILIDŽA	70-74	Ukupno/*Total*	607	5	29	572	1
	70-74	Muški/*Male*	253	4	16	233	-
	70-74	Ženski/*Female*	354	1	13	339	1
	75 i više/ *75 and over*	Ukupno/*Total*	967	9	14	937	7
	75 i više/ *75 and over*	Muški/*Male*	368	7	8	352	1
	75 i više/ *75 and over*	Ženski/*Female*	599	2	6	585	6
ISTOČNI DRVAR	Ukupno/*Total*	Ukupno/*Total*	78	14	24	40	-
	Ukupno/*Total*	Muški/*Male*	52	7	20	25	-
	Ukupno/*Total*	Ženski/*Female*	26	7	4	15	-
	10-14	Ukupno/*Total*	2	-	-	2	-
	10-14	Muški/*Male*	2	-	-	2	-
	10-14	Ženski/*Female*	-	-	-	-	-
	15-19	Ukupno/*Total*	3	-	3	-	-
	15-19	Muški/*Male*	2	-	2	-	-
	15-19	Ženski/*Female*	1	-	1	-	-
	20-24	Ukupno/*Total*	3	1	1	1	-
	20-24	Muški/*Male*	1	-	1	-	-
	20-24	Ženski/*Female*	2	1	-	1	-
	25-29	Ukupno/*Total*	4	1	3	-	-
	25-29	Muški/*Male*	4	1	3	-	-
	25-29	Ženski/*Female*	-	-	-	-	-
	30-34	Ukupno/*Total*	11	5	3	3	-
	30-34	Muški/*Male*	8	4	2	2	-
	30-34	Ženski/*Female*	3	1	1	1	-
	35-39	Ukupno/*Total*	4	2	1	1	-
	35-39	Muški/*Male*	2	1	-	1	-
	35-39	Ženski/*Female*	2	1	1	-	-
	40-44	Ukupno/*Total*	4	-	2	2	-
	40-44	Muški/*Male*	4	-	2	2	-
	40-44	Ženski/*Female*	-	-	-	-	-

nastavak/*continued*

Teritorija	Starost	Spol	Ukupno	Računarski pismene osobe	Osobe koje djelimično poznaju rad na računaru	Računarski nepismene osobe	Nepoznato
Area	*Age*	*Sex*	*Total*	*Computer literate persons*	*Persons who are partially familiar with the work on the computer*	*Computer illiterate persons*	*Unknown*
ISTOČNI DRVAR	45-49	Ukupno/*Total*	5	-	2	3	-
	45-49	Muški/*Male*	5	-	2	3	-
	45-49	Ženski/*Female*	-	-	-	-	-
	50-54	Ukupno/*Total*	10	2	4	4	-
	50-54	Muški/*Male*	9	1	4	4	-
	50-54	Ženski/*Female*	1	1	-	-	-
	55-59	Ukupno/*Total*	11	2	3	6	-
	55-59	Muški/*Male*	5	-	2	3	-
	55-59	Ženski/*Female*	6	2	1	3	-
	60-64	Ukupno/*Total*	11	1	1	9	-
	60-64	Muški/*Male*	7	-	1	6	-
	60-64	Ženski/*Female*	4	1	-	3	-
	65-69	Ukupno/*Total*	1	-	-	1	-
	65-69	Muški/*Male*	-	-	-	-	-
	65-69	Ženski/*Female*	1	-	-	1	-
	70-74	Ukupno/*Total*	2	-	1	1	-
	70-74	Muški/*Male*	1	-	1	-	-
	70-74	Ženski/*Female*	1	-	-	1	-
	75 i više/ *75 and over*	Ukupno/*Total*	7	-	-	7	-
	75 i više/ *75 and over*	Muški/*Male*	2	-	-	2	-
	75 i više/ *75 and over*	Ženski/*Female*	5	-	-	5	-
ISTOČNI MOSTAR	Ukupno/*Total*	Ukupno/*Total*	234	45	64	119	6
	Ukupno/*Total*	Muški/*Male*	131	28	41	61	1
	Ukupno/*Total*	Ženski/*Female*	103	17	23	58	5
	10-14	Ukupno/*Total*	14	2	12	-	-
	10-14	Muški/*Male*	9	1	8	-	-
	10-14	Ženski/*Female*	5	1	4	-	-
	15-19	Ukupno/*Total*	14	8	3	-	3
	15-19	Muški/*Male*	9	6	2	-	1
	15-19	Ženski/*Female*	5	2	1	-	2

nastavak/*continued*

Teritorija	Starost	Spol	Ukupno	Računarski pismene osobe	Osobe koje djelimično poznaju rad na računaru	Računarski nepismene osobe	Nepoznato
Area	*Age*	*Sex*	*Total*	*Computer literate persons*	*Persons who are partially familiar with the work on the computer*	*Computer illiterate persons*	*Unknown*
ISTOČNI MOSTAR	20-24	Ukupno/*Total*	10	8	-	1	1
	20-24	Muški/*Male*	8	7	-	1	-
	20-24	Ženski/*Female*	2	1	-	-	1
	25-29	Ukupno/*Total*	8	6	-	1	1
	25-29	Muški/*Male*	2	2	-	-	-
	25-29	Ženski/*Female*	6	4	-	1	1
	30-34	Ukupno/*Total*	16	7	8	1	-
	30-34	Muški/*Male*	8	5	3	-	-
	30-34	Ženski/*Female*	8	2	5	1	-
	35-39	Ukupno/*Total*	19	-	11	8	-
	35-39	Muški/*Male*	12	-	7	5	-
	35-39	Ženski/*Female*	7	-	4	3	-
	40-44	Ukupno/*Total*	26	4	13	9	-
	40-44	Muški/*Male*	19	1	10	8	-
	40-44	Ženski/*Female*	7	3	3	1	-
	45-49	Ukupno/*Total*	19	5	7	7	-
	45-49	Muški/*Male*	12	4	4	4	-
	45-49	Ženski/*Female*	7	1	3	3	-
	50-54	Ukupno/*Total*	15	4	4	6	1
	50-54	Muški/*Male*	8	1	3	4	-
	50-54	Ženski/*Female*	7	3	1	2	1
	55-59	Ukupno/*Total*	10	1	1	8	-
	55-59	Muški/*Male*	6	1	1	4	-
	55-59	Ženski/*Female*	4	-	-	4	-
	60-64	Ukupno/*Total*	16	-	5	11	-
	60-64	Muški/*Male*	10	-	3	7	-
	60-64	Ženski/*Female*	6	-	2	4	-
	65-69	Ukupno/*Total*	9	-	-	9	-
	65-69	Muški/*Male*	4	-	-	4	-
	65-69	Ženski/*Female*	5	-	-	5	-

nastavak/*continued*

Teritorija	Starost	Spol	Ukupno	Računarski pismene osobe	Osobe koje djelimično poznaju rad na računaru	Računarski nepismene osobe	Nepoznato
Area	*Age*	*Sex*	*Total*	*Computer literate persons*	*Persons who are partially familiar with the work on the computer*	*Computer illiterate persons*	*Unknown*
ISTOČNI MOSTAR	70-74	Ukupno/*Total*	24	-	-	24	-
	70-74	Muški/*Male*	10	-	-	10	-
	70-74	Ženski/*Female*	14	-	-	14	-
	75 i više/ *75 and over*	Ukupno/*Total*	34	-	-	34	-
	75 i više/ *75 and over*	Muški/*Male*	14	-	-	14	-
	75 i više/ *75 and over*	Ženski/*Female*	20	-	-	20	-
ISTOČNI STARI GRAD	Ukupno/*Total*	Ukupno/*Total*	1.047	260	163	617	7
	Ukupno/*Total*	Muški/*Male*	513	135	96	278	4
	Ukupno/*Total*	Ženski/*Female*	534	125	67	339	3
	10-14	Ukupno/*Total*	31	10	17	2	2
	10-14	Muški/*Male*	18	7	9	1	1
	10-14	Ženski/*Female*	13	3	8	1	1
	15-19	Ukupno/*Total*	49	37	11	1	-
	15-19	Muški/*Male*	23	19	3	1	-
	15-19	Ženski/*Female*	26	18	8	-	-
	20-24	Ukupno/*Total*	48	44	4	-	-
	20-24	Muški/*Male*	28	26	2	-	-
	20-24	Ženski/*Female*	20	18	2	-	-
	25-29	Ukupno/*Total*	60	36	15	8	1
	25-29	Muški/*Male*	40	23	11	5	1
	25-29	Ženski/*Female*	20	13	4	3	-
	30-34	Ukupno/*Total*	76	40	23	12	1
	30-34	Muški/*Male*	39	19	12	7	1
	30-34	Ženski/*Female*	37	21	11	5	-
	35-39	Ukupno/*Total*	53	17	22	13	1
	35-39	Muški/*Male*	34	12	16	6	-
	35-39	Ženski/*Female*	19	5	6	7	1
	40-44	Ukupno/*Total*	46	19	10	17	-
	40-44	Muški/*Male*	22	9	6	7	-
	40-44	Ženski/*Female*	24	10	4	10	-

nastavak/*continued*

Teritorija	Starost	Spol	Ukupno	Računarski pismene osobe	Osobe koje djelimično poznaju rad na računaru	Računarski nepismene osobe	Nepoznato
Area	*Age*	*Sex*	*Total*	*Computer literate persons*	*Persons who are partially familiar with the work on the computer*	*Computer illiterate persons*	*Unknown*
ISTOČNI STARI GRAD	45-49	Ukupno/*Total*	59	11	15	33	-
	45-49	Muški/*Male*	40	6	10	24	-
	45-49	Ženski/*Female*	19	5	5	9	-
	50-54	Ukupno/*Total*	97	17	15	65	-
	50-54	Muški/*Male*	47	5	7	35	-
	50-54	Ženski/*Female*	50	12	8	30	-
	55-59	Ukupno/*Total*	114	16	16	82	-
	55-59	Muški/*Male*	53	6	11	36	-
	55-59	Ženski/*Female*	61	10	5	46	-
	60-64	Ukupno/*Total*	108	12	8	88	-
	60-64	Muški/*Male*	48	3	4	41	-
	60-64	Ženski/*Female*	60	9	4	47	-
	65-69	Ukupno/*Total*	83	1	4	77	1
	65-69	Muški/*Male*	38	-	2	36	-
	65-69	Ženski/*Female*	45	1	2	41	1
	70-74	Ukupno/*Total*	77	-	2	75	-
	70-74	Muški/*Male*	33	-	2	31	-
	70-74	Ženski/*Female*	44	-	-	44	-
	75 i više/ *75 and over*	Ukupno/*Total*	146	-	1	144	1
	75 i više/ *75 and over*	Muški/*Male*	50	-	1	48	1
	75 i više/ *75 and over*	Ženski/*Female*	96	-	-	96	-
ISTOČNO NOVO SARAJEVO	Ukupno/*Total*	Ukupno/*Total*	9.520	4.646	1.705	3.104	65
	Ukupno/*Total*	Muški/*Male*	4.510	2.271	877	1.337	25
	Ukupno/*Total*	Ženski/*Female*	5.010	2.375	828	1.767	40
	10-14	Ukupno/*Total*	504	327	137	8	32
	10-14	Muški/*Male*	250	161	68	6	15
	10-14	Ženski/*Female*	254	166	69	2	17
	15-19	Ukupno/*Total*	617	557	53	3	4
	15-19	Muški/*Male*	316	281	33	1	1
	15-19	Ženski/*Female*	301	276	20	2	3

nastavak/*continued*

Teritorija	Starost	Spol	Ukupno	Računarski pismene osobe	Osobe koje djelimično poznaju rad na računaru	Računarski nepismene osobe	Nepoznato
Area	*Age*	*Sex*	*Total*	*Computer literate persons*	*Persons who are partially familiar with the work on the computer*	*Computer illiterate persons*	*Unknown*
ISTOČNO NOVO SARAJEVO	20-24	Ukupno/*Total*	613	549	55	6	3
	20-24	Muški/*Male*	302	271	25	4	2
	20-24	Ženski/*Female*	311	278	30	2	1
	25-29	Ukupno/*Total*	754	636	102	12	4
	25-29	Muški/*Male*	381	324	49	7	1
	25-29	Ženski/*Female*	373	312	53	5	3
	30-34	Ukupno/*Total*	957	771	160	25	1
	30-34	Muški/*Male*	474	381	77	16	-
	30-34	Ženski/*Female*	483	390	83	9	1
	35-39	Ukupno/*Total*	775	535	188	48	4
	35-39	Muški/*Male*	390	252	109	27	2
	35-39	Ženski/*Female*	385	283	79	21	2
	40-44	Ukupno/*Total*	654	355	210	88	1
	40-44	Muški/*Male*	356	180	123	52	1
	40-44	Ženski/*Female*	298	175	87	36	-
	45-49	Ukupno/*Total*	628	294	174	157	3
	45-49	Muški/*Male*	302	131	87	84	-
	45-49	Ženski/*Female*	326	163	87	73	3
	50-54	Ukupno/*Total*	756	273	203	278	2
	50-54	Muški/*Male*	332	121	89	122	-
	50-54	Ženski/*Female*	424	152	114	156	2
	55-59	Ukupno/*Total*	887	196	207	483	1
	55-59	Muški/*Male*	421	85	106	229	1
	55-59	Ženski/*Female*	466	111	101	254	-
	60-64	Ukupno/*Total*	716	80	121	514	1
	60-64	Muški/*Male*	332	43	60	228	1
	60-64	Ženski/*Female*	384	37	61	286	-
	65-69	Ukupno/*Total*	493	46	50	396	1
	65-69	Muški/*Male*	205	26	23	156	-
	65-69	Ženski/*Female*	288	20	27	240	1

nastavak/*continued*

Teritorija	Starost	Spol	Ukupno	Računarski pismene osobe	Osobe koje djelimično poznaju rad na računaru	Računarski nepismene osobe	Nepoznato
Area	*Age*	*Sex*	*Total*	*Computer literate persons*	*Persons who are partially familiar with the work on the computer*	*Computer illiterate persons*	*Unknown*
ISTOČNO NOVO SARAJEVO	70-74	Ukupno/*Total*	491	17	31	439	4
	70-74	Muški/*Male*	197	9	19	168	1
	70-74	Ženski/*Female*	294	8	12	271	3
	75 i više/ *75 and over*	Ukupno/*Total*	675	10	14	647	4
	75 i više/ *75 and over*	Muški/*Male*	252	6	9	237	-
	75 i više/ *75 and over*	Ženski/*Female*	423	4	5	410	4
JEZERO	Ukupno/*Total*	Ukupno/*Total*	1.045	201	311	495	38
	Ukupno/*Total*	Muški/*Male*	554	115	172	246	21
	Ukupno/*Total*	Ženski/*Female*	491	86	139	249	17
	10-14	Ukupno/*Total*	66	19	34	6	7
	10-14	Muški/*Male*	37	12	18	4	3
	10-14	Ženski/*Female*	29	7	16	2	4
	15-19	Ukupno/*Total*	88	47	32	-	9
	15-19	Muški/*Male*	45	23	16	-	6
	15-19	Ženski/*Female*	43	24	16	-	3
	20-24	Ukupno/*Total*	66	42	18	5	1
	20-24	Muški/*Male*	37	24	11	1	1
	20-24	Ženski/*Female*	29	18	7	4	-
	25-29	Ukupno/*Total*	83	31	39	10	3
	25-29	Muški/*Male*	55	21	27	4	3
	25-29	Ženski/*Female*	28	10	12	6	-
	30-34	Ukupno/*Total*	65	17	30	15	3
	30-34	Muški/*Male*	39	10	20	7	2
	30-34	Ženski/*Female*	26	7	10	8	1
	35-39	Ukupno/*Total*	67	14	30	22	1
	35-39	Muški/*Male*	34	7	9	18	-
	35-39	Ženski/*Female*	33	7	21	4	1
	40-44	Ukupno/*Total*	78	11	33	33	1
	40-44	Muški/*Male*	46	6	21	19	-
	40-44	Ženski/*Female*	32	5	12	14	1

nastavak/*continued*

Teritorija	Starost	Spol	Ukupno	Računarski pismene osobe	Osobe koje djelimično poznaju rad na računaru	Računarski nepismene osobe	Nepoznato
Area	*Age*	*Sex*	*Total*	*Computer literate persons*	*Persons who are partially familiar with the work on the computer*	*Computer illiterate persons*	*Unknown*
JEZERO	45-49	Ukupno/*Total*	97	8	32	54	3
	45-49	Muški/*Male*	49	6	16	27	-
	45-49	Ženski/*Female*	48	2	16	27	3
	50-54	Ukupno/*Total*	107	7	28	72	-
	50-54	Muški/*Male*	51	3	14	34	-
	50-54	Ženski/*Female*	56	4	14	38	-
	55-59	Ukupno/*Total*	87	4	16	63	4
	55-59	Muški/*Male*	54	2	9	40	3
	55-59	Ženski/*Female*	33	2	7	23	1
	60-64	Ukupno/*Total*	74	-	8	63	3
	60-64	Muški/*Male*	36	-	6	29	1
	60-64	Ženski/*Female*	38	-	2	34	2
	65-69	Ukupno/*Total*	43	-	3	39	1
	65-69	Muški/*Male*	22	-	1	20	1
	65-69	Ženski/*Female*	21	-	2	19	-
	70-74	Ukupno/*Total*	45	-	5	39	1
	70-74	Muški/*Male*	19	-	3	16	-
	70-74	Ženski/*Female*	26	-	2	23	1
	75 i više/ *75 and over*	Ukupno/*Total*	79	1	3	74	1
	75 i više/ *75 and over*	Muški/*Male*	30	1	1	27	1
	75 i više/ *75 and over*	Ženski/*Female*	49	-	2	47	-
KALINOVIK	Ukupno/*Total*	Ukupno/*Total*	1.910	488	299	1.073	50
	Ukupno/*Total*	Muški/*Male*	931	250	160	498	23
	Ukupno/*Total*	Ženski/*Female*	979	238	139	575	27
	10-14	Ukupno/*Total*	79	37	35	3	4
	10-14	Muški/*Male*	25	13	9	2	1
	10-14	Ženski/*Female*	54	24	26	1	3
	15-19	Ukupno/*Total*	94	73	15	2	4
	15-19	Muški/*Male*	39	28	7	1	3
	15-19	Ženski/*Female*	55	45	8	1	1

nastavak/*continued*

Teritorija	Starost	Spol	Ukupno	Računarski pismene osobe	Osobe koje djelimično poznaju rad na računaru	Računarski nepismene osobe	Nepoznato
Area	*Age*	*Sex*	*Total*	*Computer literate persons*	*Persons who are partially familiar with the work on the computer*	*Computer illiterate persons*	*Unknown*
KALINOVIK	20-24	Ukupno/*Total*	104	76	22	3	3
	20-24	Muški/*Male*	58	39	16	2	1
	20-24	Ženski/*Female*	46	37	6	1	2
	25-29	Ukupno/*Total*	132	87	36	8	1
	25-29	Muški/*Male*	77	49	22	5	1
	25-29	Ženski/*Female*	55	38	14	3	-
	30-34	Ukupno/*Total*	100	48	32	18	2
	30-34	Muški/*Male*	57	25	18	12	2
	30-34	Ženski/*Female*	43	23	14	6	-
	35-39	Ukupno/*Total*	94	41	25	28	-
	35-39	Muški/*Male*	61	26	13	22	-
	35-39	Ženski/*Female*	33	15	12	6	-
	40-44	Ukupno/*Total*	89	32	23	32	2
	40-44	Muški/*Male*	49	18	12	18	1
	40-44	Ženski/*Female*	40	14	11	14	1
	45-49	Ukupno/*Total*	108	22	27	56	3
	45-49	Muški/*Male*	61	10	15	34	2
	45-49	Ženski/*Female*	47	12	12	22	1
	50-54	Ukupno/*Total*	180	31	39	104	6
	50-54	Muški/*Male*	103	18	19	63	3
	50-54	Ženski/*Female*	77	13	20	41	3
	55-59	Ukupno/*Total*	216	28	22	161	5
	55-59	Muški/*Male*	109	15	15	79	-
	55-59	Ženski/*Female*	107	13	7	82	5
	60-64	Ukupno/*Total*	163	8	14	133	8
	60-64	Muški/*Male*	83	5	9	64	5
	60-64	Ženski/*Female*	80	3	5	69	3
	65-69	Ukupno/*Total*	129	5	5	119	-
	65-69	Muški/*Male*	54	4	3	47	-
	65-69	Ženski/*Female*	75	1	2	72	-

nastavak/*continued*

Teritorija	Starost	Spol	Ukupno	Računarski pismene osobe	Osobe koje djelimično poznaju rad na računaru	Računarski nepismene osobe	Nepoznato
Area	*Age*	*Sex*	*Total*	*Computer literate persons*	*Persons who are partially familiar with the work on the computer*	*Computer illiterate persons*	*Unknown*
KALINOVIK	70-74	Ukupno/*Total*	151	-	4	145	2
	70-74	Muški/*Male*	56	-	2	54	-
	70-74	Ženski/*Female*	95	-	2	91	2
	75 i više/ *75 and over*	Ukupno/*Total*	271	-	-	261	10
	75 i više/ *75 and over*	Muški/*Male*	99	-	-	95	4
	75 i više/ *75 and over*	Ženski/*Female*	172	-	-	166	6
KNEŽEVO	Ukupno/*Total*	Ukupno/*Total*	8.967	2.001	1.723	5.145	98
	Ukupno/*Total*	Muški/*Male*	4.463	1.049	936	2.427	51
	Ukupno/*Total*	Ženski/*Female*	4.504	952	787	2.718	47
	10-14	Ukupno/*Total*	560	212	247	75	26
	10-14	Muški/*Male*	283	109	118	39	17
	10-14	Ženski/*Female*	277	103	129	36	9
	15-19	Ukupno/*Total*	663	451	180	29	3
	15-19	Muški/*Male*	328	220	90	16	2
	15-19	Ženski/*Female*	335	231	90	13	1
	20-24	Ukupno/*Total*	588	367	171	48	2
	20-24	Muški/*Male*	308	186	100	21	1
	20-24	Ženski/*Female*	280	181	71	27	1
	25-29	Ukupno/*Total*	598	313	182	99	4
	25-29	Muški/*Male*	310	162	96	50	2
	25-29	Ženski/*Female*	288	151	86	49	2
	30-34	Ukupno/*Total*	562	184	183	189	6
	30-34	Muški/*Male*	304	100	98	104	2
	30-34	Ženski/*Female*	258	84	85	85	4
	35-39	Ukupno/*Total*	634	145	174	306	9
	35-39	Muški/*Male*	354	84	95	168	7
	35-39	Ženski/*Female*	280	61	79	138	2
	40-44	Ukupno/*Total*	681	95	210	374	2
	40-44	Muški/*Male*	376	60	114	200	2
	40-44	Ženski/*Female*	305	35	96	174	-

nastavak/*continued*

Teritorija	Starost	Spol	Ukupno	Računarski pismene osobe	Osobe koje djelimično poznaju rad na računaru	Računarski nepismene osobe	Nepoznato
Area	*Age*	*Sex*	*Total*	*Computer literate persons*	*Persons who are partially familiar with the work on the computer*	*Computer illiterate persons*	*Unknown*
KNEŽEVO	45-49	Ukupno/*Total*	727	90	137	494	6
	45-49	Muški/*Male*	389	53	76	257	3
	45-49	Ženski/*Female*	338	37	61	237	3
	50-54	Ukupno/*Total*	819	83	119	612	5
	50-54	Muški/*Male*	420	42	72	303	3
	50-54	Ženski/*Female*	399	41	47	309	2
	55-59	Ukupno/*Total*	767	44	74	644	5
	55-59	Muški/*Male*	357	22	51	281	3
	55-59	Ženski/*Female*	410	22	23	363	2
	60-64	Ukupno/*Total*	736	13	29	688	6
	60-64	Muški/*Male*	340	8	15	314	3
	60-64	Ženski/*Female*	396	5	14	374	3
	65-69	Ukupno/*Total*	571	4	10	551	6
	65-69	Muški/*Male*	263	3	6	252	2
	65-69	Ženski/*Female*	308	1	4	299	4
	70-74	Ukupno/*Total*	472	-	6	458	8
	70-74	Muški/*Male*	213	-	5	206	2
	70-74	Ženski/*Female*	259	-	1	252	6
	75 i više/ *75 and over*	Ukupno/*Total*	589	-	1	578	10
	75 i više/ *75 and over*	Muški/*Male*	218	-	-	216	2
	75 i više/ *75 and over*	Ženski/*Female*	371	-	1	362	8
KOSTAJNICA	Ukupno/*Total*	Ukupno/*Total*	5.510	1.540	1.769	2.156	45
	Ukupno/*Total*	Muški/*Male*	2.729	823	880	1.005	21
	Ukupno/*Total*	Ženski/*Female*	2.781	717	889	1.151	24
	10-14	Ukupno/*Total*	255	113	123	10	9
	10-14	Muški/*Male*	133	61	64	5	3
	10-14	Ženski/*Female*	122	52	59	5	6
	15-19	Ukupno/*Total*	378	259	113	4	2
	15-19	Muški/*Male*	198	128	66	3	1
	15-19	Ženski/*Female*	180	131	47	1	1

nastavak/*continued*

Teritorija	Starost	Spol	Ukupno	Računarski pismene osobe	Osobe koje djelimično poznaju rad na računaru	Računarski nepismene osobe	Nepoznato
Area	*Age*	*Sex*	*Total*	*Computer literate persons*	*Persons who are partially familiar with the work on the computer*	*Computer illiterate persons*	*Unknown*
KOSTAJNICA	20-24	Ukupno/*Total*	336	223	106	5	2
	20-24	Muški/*Male*	177	112	60	3	2
	20-24	Ženski/*Female*	159	111	46	2	-
	25-29	Ukupno/*Total*	380	202	148	30	-
	25-29	Muški/*Male*	198	114	69	15	-
	25-29	Ženski/*Female*	182	88	79	15	-
	30-34	Ukupno/*Total*	441	207	200	33	1
	30-34	Muški/*Male*	241	124	98	18	1
	30-34	Ženski/*Female*	200	83	102	15	-
	35-39	Ukupno/*Total*	418	147	201	67	3
	35-39	Muški/*Male*	208	74	95	38	1
	35-39	Ženski/*Female*	210	73	106	29	2
	40-44	Ukupno/*Total*	425	131	189	103	2
	40-44	Muški/*Male*	202	63	85	53	1
	40-44	Ženski/*Female*	223	68	104	50	1
	45-49	Ukupno/*Total*	458	85	190	179	4
	45-49	Muški/*Male*	242	53	95	92	2
	45-49	Ženski/*Female*	216	32	95	87	2
	50-54	Ukupno/*Total*	512	79	169	260	4
	50-54	Muški/*Male*	236	34	75	124	3
	50-54	Ženski/*Female*	276	45	94	136	1
	55-59	Ukupno/*Total*	519	43	146	327	3
	55-59	Muški/*Male*	274	27	77	169	1
	55-59	Ženski/*Female*	245	16	69	158	2
	60-64	Ukupno/*Total*	430	29	106	291	4
	60-64	Muški/*Male*	215	16	58	139	2
	60-64	Ženski/*Female*	215	13	48	152	2
	65-69	Ukupno/*Total*	248	12	52	183	1
	65-69	Muški/*Male*	124	7	26	91	-
	65-69	Ženski/*Female*	124	5	26	92	1

nastavak/*continued*

Teritorija	Starost	Spol	Ukupno	Računarski pismene osobe	Osobe koje djelimično poznaju rad na računaru	Računarski nepismene osobe	Nepoznato
Area	*Age*	*Sex*	*Total*	*Computer literate persons*	*Persons who are partially familiar with the work on the computer*	*Computer illiterate persons*	*Unknown*
KOSTAJNICA	70-74	Ukupno/*Total*	249	5	19	220	5
	70-74	Muški/*Male*	108	5	10	90	3
	70-74	Ženski/*Female*	141	-	9	130	2
	75 i više/ *75 and over*	Ukupno/*Total*	461	5	7	444	5
	75 i više/ *75 and over*	Muški/*Male*	173	5	2	165	1
	75 i više/ *75 and over*	Ženski/*Female*	288	-	5	279	4
KOTOR VAROŠ	Ukupno/*Total*	Ukupno/*Total*	17.807	5.772	3.841	8.023	171
	Ukupno/*Total*	Muški/*Male*	8.846	3.126	2.040	3.598	82
	Ukupno/*Total*	Ženski/*Female*	8.961	2.646	1.801	4.425	89
	10-14	Ukupno/*Total*	1.247	623	454	92	78
	10-14	Muški/*Male*	648	335	230	41	42
	10-14	Ženski/*Female*	599	288	224	51	36
	15-19	Ukupno/*Total*	1.453	1.131	270	37	15
	15-19	Muški/*Male*	760	595	138	19	8
	15-19	Ženski/*Female*	693	536	132	18	7
	20-24	Ukupno/*Total*	1.413	1.056	273	73	11
	20-24	Muški/*Male*	745	555	151	32	7
	20-24	Ženski/*Female*	668	501	122	41	4
	25-29	Ukupno/*Total*	1.418	863	374	176	5
	25-29	Muški/*Male*	742	452	197	89	4
	25-29	Ženski/*Female*	676	411	177	87	1
	30-34	Ukupno/*Total*	1.382	585	450	343	4
	30-34	Muški/*Male*	709	316	224	169	-
	30-34	Ženski/*Female*	673	269	226	174	4
	35-39	Ukupno/*Total*	1.443	468	493	477	5
	35-39	Muški/*Male*	740	255	261	222	2
	35-39	Ženski/*Female*	703	213	232	255	3
	40-44	Ukupno/*Total*	1.490	347	487	650	6
	40-44	Muški/*Male*	748	205	255	284	4
	40-44	Ženski/*Female*	742	142	232	366	2

nastavak/*continued*

Teritorija	Starost	Spol	Ukupno	Računarski pismene osobe	Osobe koje djelimično poznaju rad na računaru	Računarski nepismene osobe	Nepoznato
Area	*Age*	*Sex*	*Total*	*Computer literate persons*	*Persons who are partially familiar with the work on the computer*	*Computer illiterate persons*	*Unknown*
KOTOR VAROŠ	45-49	Ukupno/*Total*	1.512	259	384	860	9
	45-49	Muški/*Male*	780	156	208	414	2
	45-49	Ženski/*Female*	732	103	176	446	7
	50-54	Ukupno/*Total*	1.486	234	297	951	4
	50-54	Muški/*Male*	753	131	162	459	1
	50-54	Ženski/*Female*	733	103	135	492	3
	55-59	Ukupno/*Total*	1.305	117	182	1.001	5
	55-59	Muški/*Male*	617	66	101	447	3
	55-59	Ženski/*Female*	688	51	81	554	2
	60-64	Ukupno/*Total*	1.205	62	111	1.024	8
	60-64	Muški/*Male*	585	41	70	472	2
	60-64	Ženski/*Female*	620	21	41	552	6
	65-69	Ukupno/*Total*	859	23	45	783	8
	65-69	Muški/*Male*	362	16	34	311	1
	65-69	Ženski/*Female*	497	7	11	472	7
	70-74	Ukupno/*Total*	700	3	13	679	5
	70-74	Muški/*Male*	301	3	6	290	2
	70-74	Ženski/*Female*	399	-	7	389	3
	75 i više/ *75 and over*	Ukupno/*Total*	894	1	8	877	8
	75 i više/ *75 and over*	Muški/*Male*	356	-	3	349	4
	75 i više/ *75 and over*	Ženski/*Female*	538	1	5	528	4
KOZARSKA DUBICA	Ukupno/*Total*	Ukupno/*Total*	19.890	5.986	4.768	9.008	128
	Ukupno/*Total*	Muški/*Male*	9.696	3.082	2.473	4.092	49
	Ukupno/*Total*	Ženski/*Female*	10.194	2.904	2.295	4.916	79
	10-14	Ukupno/*Total*	932	501	359	45	27
	10-14	Muški/*Male*	482	258	193	21	10
	10-14	Ženski/*Female*	450	243	166	24	17
	15-19	Ukupno/*Total*	1.222	941	236	28	17
	15-19	Muški/*Male*	627	469	137	13	8
	15-19	Ženski/*Female*	595	472	99	15	9

nastavak/*continued*

Teritorija	Starost	Spol	Ukupno	Računarski pismene osobe	Osobe koje djelimično poznaju rad na računaru	Računarski nepismene osobe	Nepoznato
Area	*Age*	*Sex*	*Total*	*Computer literate persons*	*Persons who are partially familiar with the work on the computer*	*Computer illiterate persons*	*Unknown*
KOZARSKA DUBICA	20-24	Ukupno/*Total*	1.202	909	246	42	5
	20-24	Muški/*Male*	630	474	138	14	4
	20-24	Ženski/*Female*	572	435	108	28	1
	25-29	Ukupno/*Total*	1.414	893	414	100	7
	25-29	Muški/*Male*	742	469	220	51	2
	25-29	Ženski/*Female*	672	424	194	49	5
	30-34	Ukupno/*Total*	1.315	684	463	161	7
	30-34	Muški/*Male*	708	375	231	99	3
	30-34	Ženski/*Female*	607	309	232	62	4
	35-39	Ukupno/*Total*	1.273	543	506	218	6
	35-39	Muški/*Male*	666	284	255	126	1
	35-39	Ženski/*Female*	607	259	251	92	5
	40-44	Ukupno/*Total*	1.276	393	510	371	2
	40-44	Muški/*Male*	661	207	265	189	-
	40-44	Ženski/*Female*	615	186	245	182	2
	45-49	Ukupno/*Total*	1.681	349	585	737	10
	45-49	Muški/*Male*	829	173	271	380	5
	45-49	Ženski/*Female*	852	176	314	357	5
	50-54	Ukupno/*Total*	1.871	372	527	965	7
	50-54	Muški/*Male*	932	169	263	498	2
	50-54	Ženski/*Female*	939	203	264	467	5
	55-59	Ukupno/*Total*	1.898	222	462	1.207	7
	55-59	Muški/*Male*	967	111	245	608	3
	55-59	Ženski/*Female*	931	111	217	599	4
	60-64	Ukupno/*Total*	1.584	123	256	1.196	9
	60-64	Muški/*Male*	773	57	129	582	5
	60-64	Ženski/*Female*	811	66	127	614	4
	65-69	Ukupno/*Total*	919	39	123	753	4
	65-69	Muški/*Male*	416	25	68	321	2
	65-69	Ženski/*Female*	503	14	55	432	2

nastavak/*continued*

Teritorija	Starost	Spol	Ukupno	Računarski pismene osobe	Osobe koje djelimično poznaju rad na računaru	Računarski nepismene osobe	Nepoznato
Area	*Age*	*Sex*	*Total*	*Computer literate persons*	*Persons who are partially familiar with the work on the computer*	*Computer illiterate persons*	*Unknown*
KOZARSKA DUBICA	70-74	Ukupno/*Total*	1.093	9	50	1.029	5
	70-74	Muški/*Male*	433	7	34	391	1
	70-74	Ženski/*Female*	660	2	16	638	4
	75 i više/ *75 and over*	Ukupno/*Total*	2.210	8	31	2.156	15
	75 i više/ *75 and over*	Muški/*Male*	830	4	24	799	3
	75 i više/ *75 and over*	Ženski/*Female*	1.380	4	7	1.357	12
KRUPA NA UNI	Ukupno/*Total*	Ukupno/*Total*	1.491	139	270	1.076	6
	Ukupno/*Total*	Muški/*Male*	806	75	160	567	4
	Ukupno/*Total*	Ženski/*Female*	685	64	110	509	2
	10-14	Ukupno/*Total*	76	22	46	8	-
	10-14	Muški/*Male*	34	9	21	4	-
	10-14	Ženski/*Female*	42	13	25	4	-
	15-19	Ukupno/*Total*	102	51	40	10	1
	15-19	Muški/*Male*	55	23	26	6	-
	15-19	Ženski/*Female*	47	28	14	4	1
	20-24	Ukupno/*Total*	81	28	34	17	2
	20-24	Muški/*Male*	50	16	23	9	2
	20-24	Ženski/*Female*	31	12	11	8	-
	25-29	Ukupno/*Total*	66	7	37	21	1
	25-29	Muški/*Male*	38	4	21	12	1
	25-29	Ženski/*Female*	28	3	16	9	-
	30-34	Ukupno/*Total*	80	4	35	41	-
	30-34	Muški/*Male*	50	4	23	23	-
	30-34	Ženski/*Female*	30	-	12	18	-
	35-39	Ukupno/*Total*	89	8	27	54	-
	35-39	Muški/*Male*	53	4	17	32	-
	35-39	Ženski/*Female*	36	4	10	22	-
	40-44	Ukupno/*Total*	111	7	18	86	-
	40-44	Muški/*Male*	70	5	11	54	-
	40-44	Ženski/*Female*	41	2	7	32	-

nastavak/*continued*

Teritorija	Starost	Spol	Ukupno	Računarski pismene osobe	Osobe koje djelimično poznaju rad na računaru	Računarski nepismene osobe	Nepoznato
Area	*Age*	*Sex*	*Total*	*Computer literate persons*	*Persons who are partially familiar with the work on the computer*	*Computer illiterate persons*	*Unknown*
KRUPA NA UNI	45-49	Ukupno/*Total*	121	6	15	98	2
	45-49	Muški/*Male*	75	5	10	59	1
	45-49	Ženski/*Female*	46	1	5	39	1
	50-54	Ukupno/*Total*	122	3	9	110	-
	50-54	Muški/*Male*	78	3	6	69	-
	50-54	Ženski/*Female*	44	-	3	41	-
	55-59	Ukupno/*Total*	118	3	4	111	-
	55-59	Muški/*Male*	74	2	1	71	-
	55-59	Ženski/*Female*	44	1	3	40	-
	60-64	Ukupno/*Total*	111	-	4	107	-
	60-64	Muški/*Male*	56	-	-	56	-
	60-64	Ženski/*Female*	55	-	4	51	-
	65-69	Ukupno/*Total*	90	-	1	89	-
	65-69	Muški/*Male*	51	-	1	50	-
	65-69	Ženski/*Female*	39	-	-	39	-
	70-74	Ukupno/*Total*	99	-	-	99	-
	70-74	Muški/*Male*	42	-	-	42	-
	70-74	Ženski/*Female*	57	-	-	57	-
	75 i više/ *75 and over*	Ukupno/*Total*	225	-	-	225	-
	75 i više/ *75 and over*	Muški/*Male*	80	-	-	80	-
	75 i više/ *75 and over*	Ženski/*Female*	145	-	-	145	-
KUPRES - RS	Ukupno/*Total*	Ukupno/*Total*	286	23	32	230	1
	Ukupno/*Total*	Muški/*Male*	149	13	19	117	-
	Ukupno/*Total*	Ženski/*Female*	137	10	13	113	1
	10-14	Ukupno/*Total*	14	3	6	5	-
	10-14	Muški/*Male*	8	1	5	2	-
	10-14	Ženski/*Female*	6	2	1	3	-
	15-19	Ukupno/*Total*	13	6	4	3	-
	15-19	Muški/*Male*	7	4	1	2	-
	15-19	Ženski/*Female*	6	2	3	1	-

nastavak/*continued*

Teritorija	Starost	Spol	Ukupno	Računarski pismene osobe	Osobe koje djelimično poznaju rad na računaru	Računarski nepismene osobe	Nepoznato
Area	*Age*	*Sex*	*Total*	*Computer literate persons*	*Persons who are partially familiar with the work on the computer*	*Computer illiterate persons*	*Unknown*
KUPRES - RS	20-24	Ukupno/*Total*	8	2	4	2	-
	20-24	Muški/*Male*	5	1	3	1	-
	20-24	Ženski/*Female*	3	1	1	1	-
	25-29	Ukupno/*Total*	8	1	4	3	-
	25-29	Muški/*Male*	6	-	4	2	-
	25-29	Ženski/*Female*	2	1	-	1	-
	30-34	Ukupno/*Total*	7	-	3	4	-
	30-34	Muški/*Male*	1	-	-	1	-
	30-34	Ženski/*Female*	6	-	3	3	-
	35-39	Ukupno/*Total*	16	4	4	8	-
	35-39	Muški/*Male*	10	3	1	6	-
	35-39	Ženski/*Female*	6	1	3	2	-
	40-44	Ukupno/*Total*	17	3	-	14	-
	40-44	Muški/*Male*	8	1	-	7	-
	40-44	Ženski/*Female*	9	2	-	7	-
	45-49	Ukupno/*Total*	18	-	2	16	-
	45-49	Muški/*Male*	14	-	2	12	-
	45-49	Ženski/*Female*	4	-	-	4	-
	50-54	Ukupno/*Total*	17	4	-	13	-
	50-54	Muški/*Male*	11	3	-	8	-
	50-54	Ženski/*Female*	6	1	-	5	-
	55-59	Ukupno/*Total*	19	-	2	17	-
	55-59	Muški/*Male*	13	-	2	11	-
	55-59	Ženski/*Female*	6	-	-	6	-
	60-64	Ukupno/*Total*	13	-	2	11	-
	60-64	Muški/*Male*	5	-	1	4	-
	60-64	Ženski/*Female*	8	-	1	7	-
	65-69	Ukupno/*Total*	28	-	-	28	-
	65-69	Muški/*Male*	13	-	-	13	-
	65-69	Ženski/*Female*	15	-	-	15	-

nastavak/*continued*

Teritorija	Starost	Spol	Ukupno	Računarski pismene osobe	Osobe koje djelimično poznaju rad na računaru	Računarski nepismene osobe	Nepoznato
Area	*Age*	*Sex*	*Total*	*Computer literate persons*	*Persons who are partially familiar with the work on the computer*	*Computer illiterate persons*	*Unknown*
KUPRES - RS	70-74	Ukupno/*Total*	44	-	-	44	-
	70-74	Muški/*Male*	18	-	-	18	-
	70-74	Ženski/*Female*	26	-	-	26	-
	75 i više/ *75 and over*	Ukupno/*Total*	64	-	1	62	1
	75 i više/ *75 and over*	Muški/*Male*	30	-	-	30	-
	75 i više/ *75 and over*	Ženski/*Female*	34	-	1	32	1
LAKTAŠI	Ukupno/*Total*	Ukupno/*Total*	31.406	9.650	7.105	14.174	477
	Ukupno/*Total*	Muški/*Male*	15.518	4.788	3.697	6.812	221
	Ukupno/*Total*	Ženski/*Female*	15.888	4.862	3.408	7.362	256
	10-14	Ukupno/*Total*	1.940	953	714	114	159
	10-14	Muški/*Male*	1.005	489	387	50	79
	10-14	Ženski/*Female*	935	464	327	64	80
	15-19	Ukupno/*Total*	2.190	1.609	479	60	42
	15-19	Muški/*Male*	1.147	836	258	35	18
	15-19	Ženski/*Female*	1.043	773	221	25	24
	20-24	Ukupno/*Total*	2.059	1.477	458	100	24
	20-24	Muški/*Male*	1.073	769	239	52	13
	20-24	Ženski/*Female*	986	708	219	48	11
	25-29	Ukupno/*Total*	2.445	1.454	711	257	23
	25-29	Muški/*Male*	1.184	677	356	134	17
	25-29	Ženski/*Female*	1.261	777	355	123	6
	30-34	Ukupno/*Total*	2.476	1.213	836	407	20
	30-34	Muški/*Male*	1.252	610	425	205	12
	30-34	Ženski/*Female*	1.224	603	411	202	8
	35-39	Ukupno/*Total*	2.513	896	915	677	25
	35-39	Muški/*Male*	1.308	431	488	375	14
	35-39	Ženski/*Female*	1.205	465	427	302	11
	40-44	Ukupno/*Total*	2.365	659	832	855	19
	40-44	Muški/*Male*	1.216	324	442	440	10
	40-44	Ženski/*Female*	1.149	335	390	415	9

nastavak/*continued*

Teritorija	Starost	Spol	Ukupno	Računarski pismene osobe	Osobe koje djelimično poznaju rad na računaru	Računarski nepismene osobe	Nepoznato
Area	*Age*	*Sex*	*Total*	*Computer literate persons*	*Persons who are partially familiar with the work on the computer*	*Computer illiterate persons*	*Unknown*
LAKTAŠI	45-49	Ukupno/*Total*	2.432	479	740	1.192	21
	45-49	Muški/*Male*	1.220	218	378	614	10
	45-49	Ženski/*Female*	1.212	261	362	578	11
	50-54	Ukupno/*Total*	2.617	430	570	1.595	22
	50-54	Muški/*Male*	1.294	184	283	817	10
	50-54	Ženski/*Female*	1.323	246	287	778	12
	55-59	Ukupno/*Total*	2.630	252	412	1.947	19
	55-59	Muški/*Male*	1.307	126	212	962	7
	55-59	Ženski/*Female*	1.323	126	200	985	12
	60-64	Ukupno/*Total*	2.438	152	255	2.006	25
	60-64	Muški/*Male*	1.192	79	130	977	6
	60-64	Ženski/*Female*	1.246	73	125	1.029	19
	65-69	Ukupno/*Total*	1.684	52	126	1.486	20
	65-69	Muški/*Male*	826	30	68	720	8
	65-69	Ženski/*Female*	858	22	58	766	12
	70-74	Ukupno/*Total*	1.509	19	41	1.427	22
	70-74	Muški/*Male*	687	13	22	645	7
	70-74	Ženski/*Female*	822	6	19	782	15
	75 i više/ *75 and over*	Ukupno/*Total*	2.108	5	16	2.051	36
	75 i više/ *75 and over*	Muški/*Male*	807	2	9	786	10
	75 i više/ *75 and over*	Ženski/*Female*	1.301	3	7	1.265	26
LOPARE	Ukupno/*Total*	Ukupno/*Total*	14.210	3.111	3.537	7.300	262
	Ukupno/*Total*	Muški/*Male*	7.174	1.605	1.875	3.557	137
	Ukupno/*Total*	Ženski/*Female*	7.036	1.506	1.662	3.743	125
	10-14	Ukupno/*Total*	734	281	354	48	51
	10-14	Muški/*Male*	393	164	178	23	28
	10-14	Ženski/*Female*	341	117	176	25	23
	15-19	Ukupno/*Total*	969	601	307	29	32
	15-19	Muški/*Male*	480	288	154	19	19
	15-19	Ženski/*Female*	489	313	153	10	13

nastavak/*continued*

Teritorija	Starost	Spol	Ukupno	Računarski pismene osobe	Osobe koje djelimično poznaju rad na računaru	Računarski nepismene osobe	Nepoznato
Area	*Age*	*Sex*	*Total*	*Computer literate persons*	*Persons who are partially familiar with the work on the computer*	*Computer illiterate persons*	*Unknown*
LOPARE	20-24	Ukupno/*Total*	925	604	276	34	11
	20-24	Muški/*Male*	474	310	139	21	4
	20-24	Ženski/*Female*	451	294	137	13	7
	25-29	Ukupno/*Total*	881	475	329	64	13
	25-29	Muški/*Male*	459	250	169	34	6
	25-29	Ženski/*Female*	422	225	160	30	7
	30-34	Ukupno/*Total*	868	315	389	151	13
	30-34	Muški/*Male*	458	172	201	78	7
	30-34	Ženski/*Female*	410	143	188	73	6
	35-39	Ukupno/*Total*	912	243	411	251	7
	35-39	Muški/*Male*	468	132	208	124	4
	35-39	Ženski/*Female*	444	111	203	127	3
	40-44	Ukupno/*Total*	1.007	168	405	415	19
	40-44	Muški/*Male*	520	80	204	226	10
	40-44	Ženski/*Female*	487	88	201	189	9
	45-49	Ukupno/*Total*	1.237	169	402	648	18
	45-49	Muški/*Male*	678	90	236	342	10
	45-49	Ženski/*Female*	559	79	166	306	8
	50-54	Ukupno/*Total*	1.384	139	325	891	29
	50-54	Muški/*Male*	766	61	188	501	16
	50-54	Ženski/*Female*	618	78	137	390	13
	55-59	Ukupno/*Total*	1.257	68	187	984	18
	55-59	Muški/*Male*	677	29	111	527	10
	55-59	Ženski/*Female*	580	39	76	457	8
	60-64	Ukupno/*Total*	1.119	32	102	969	16
	60-64	Muški/*Male*	581	20	50	505	6
	60-64	Ženski/*Female*	538	12	52	464	10
	65-69	Ukupno/*Total*	777	12	34	724	7
	65-69	Muški/*Male*	370	8	26	334	2
	65-69	Ženski/*Female*	407	4	8	390	5

nastavak/*continued*

Teritorija	Starost	Spol	Ukupno	Računarski pismene osobe	Osobe koje djelimično poznaju rad na računaru	Računarski nepismene osobe	Nepoznato
Area	*Age*	*Sex*	*Total*	*Computer literate persons*	*Persons who are partially familiar with the work on the computer*	*Computer illiterate persons*	*Unknown*
LOPARE	70-74	Ukupno/*Total*	720	2	9	699	10
	70-74	Muški/*Male*	300	1	5	289	5
	70-74	Ženski/*Female*	420	1	4	410	5
	75 i više/ *75 and over*	Ukupno/*Total*	1.420	2	7	1.393	18
	75 i više/ *75 and over*	Muški/*Male*	550	-	6	534	10
	75 i više/ *75 and over*	Ženski/*Female*	870	2	1	859	8
LJUBINJE	Ukupno/*Total*	Ukupno/*Total*	3.221	764	803	1.573	81
	Ukupno/*Total*	Muški/*Male*	1.588	395	428	723	42
	Ukupno/*Total*	Ženski/*Female*	1.633	369	375	850	39
	10-14	Ukupno/*Total*	184	50	102	11	21
	10-14	Muški/*Male*	101	22	56	6	17
	10-14	Ženski/*Female*	83	28	46	5	4
	15-19	Ukupno/*Total*	221	108	99	5	9
	15-19	Muški/*Male*	110	53	49	3	5
	15-19	Ženski/*Female*	111	55	50	2	4
	20-24	Ukupno/*Total*	215	123	82	8	2
	20-24	Muški/*Male*	117	63	47	5	2
	20-24	Ženski/*Female*	98	60	35	3	-
	25-29	Ukupno/*Total*	218	121	76	17	4
	25-29	Muški/*Male*	110	62	39	9	-
	25-29	Ženski/*Female*	108	59	37	8	4
	30-34	Ukupno/*Total*	217	91	82	40	4
	30-34	Muški/*Male*	116	50	44	21	1
	30-34	Ženski/*Female*	101	41	38	19	3
	35-39	Ukupno/*Total*	179	62	68	46	3
	35-39	Muški/*Male*	93	36	31	25	1
	35-39	Ženski/*Female*	86	26	37	21	2
	40-44	Ukupno/*Total*	229	51	84	91	3
	40-44	Muški/*Male*	137	27	51	56	3
	40-44	Ženski/*Female*	92	24	33	35	-

nastavak/*continued*

Teritorija	Starost	Spol	Ukupno	Računarski pismene osobe	Osobe koje djelimično poznaju rad na računaru	Računarski nepismene osobe	Nepoznato
Area	*Age*	*Sex*	*Total*	*Computer literate persons*	*Persons who are partially familiar with the work on the computer*	*Computer illiterate persons*	*Unknown*
LJUBINJE	45-49	Ukupno/*Total*	245	46	66	132	1
	45-49	Muški/*Male*	124	24	35	64	1
	45-49	Ženski/*Female*	121	22	31	68	-
	50-54	Ukupno/*Total*	283	57	64	158	4
	50-54	Muški/*Male*	138	25	32	79	2
	50-54	Ženski/*Female*	145	32	32	79	2
	55-59	Ukupno/*Total*	285	32	44	200	9
	55-59	Muški/*Male*	155	21	21	107	6
	55-59	Ženski/*Female*	130	11	23	93	3
	60-64	Ukupno/*Total*	255	16	23	212	4
	60-64	Muški/*Male*	129	8	16	104	1
	60-64	Ženski/*Female*	126	8	7	108	3
	65-69	Ukupno/*Total*	146	7	7	126	6
	65-69	Muški/*Male*	59	4	3	50	2
	65-69	Ženski/*Female*	87	3	4	76	4
	70-74	Ukupno/*Total*	162	-	3	157	2
	70-74	Muški/*Male*	68	-	2	65	1
	70-74	Ženski/*Female*	94	-	1	92	1
	75 i više/ *75 and over*	Ukupno/*Total*	382	-	3	370	9
	75 i više/ *75 and over*	Muški/*Male*	131	-	2	129	-
	75 i više/ *75 and over*	Ženski/*Female*	251	-	1	241	9
MILIĆI	Ukupno/*Total*	Ukupno/*Total*	10.372	2.737	3.430	3.953	252
	Ukupno/*Total*	Muški/*Male*	5.247	1.454	1.906	1.764	123
	Ukupno/*Total*	Ženski/*Female*	5.125	1.283	1.524	2.189	129
	10-14	Ukupno/*Total*	580	188	303	33	56
	10-14	Muški/*Male*	306	91	166	17	32
	10-14	Ženski/*Female*	274	97	137	16	24
	15-19	Ukupno/*Total*	847	517	286	11	33
	15-19	Muški/*Male*	441	260	154	8	19
	15-19	Ženski/*Female*	406	257	132	3	14

nastavak/*continued*

Teritorija	Starost	Spol	Ukupno	Računarski pismene osobe	Osobe koje djelimično poznaju rad na računaru	Računarski nepismene osobe	Nepoznato
Area	*Age*	*Sex*	*Total*	*Computer literate persons*	*Persons who are partially familiar with the work on the computer*	*Computer illiterate persons*	*Unknown*
MILIĆI	20-24	Ukupno/*Total*	843	480	311	23	29
	20-24	Muški/*Male*	465	273	162	10	20
	20-24	Ženski/*Female*	378	207	149	13	9
	25-29	Ukupno/*Total*	949	468	411	46	24
	25-29	Muški/*Male*	505	254	216	25	10
	25-29	Ženski/*Female*	444	214	195	21	14
	30-34	Ukupno/*Total*	929	351	456	104	18
	30-34	Muški/*Male*	518	195	261	56	6
	30-34	Ženski/*Female*	411	156	195	48	12
	35-39	Ukupno/*Total*	898	216	453	210	19
	35-39	Muški/*Male*	476	117	239	111	9
	35-39	Ženski/*Female*	422	99	214	99	10
	40-44	Ukupno/*Total*	761	142	364	246	9
	40-44	Muški/*Male*	423	85	212	121	5
	40-44	Ženski/*Female*	338	57	152	125	4
	45-49	Ukupno/*Total*	771	122	279	360	10
	45-49	Muški/*Male*	370	54	147	166	3
	45-49	Ženski/*Female*	401	68	132	194	7
	50-54	Ukupno/*Total*	961	136	252	558	15
	50-54	Muški/*Male*	444	55	150	234	5
	50-54	Ženski/*Female*	517	81	102	324	10
	55-59	Ukupno/*Total*	896	85	176	623	12
	55-59	Muški/*Male*	458	47	118	290	3
	55-59	Ženski/*Female*	438	38	58	333	9
	60-64	Ukupno/*Total*	807	20	104	667	16
	60-64	Muški/*Male*	386	11	58	311	6
	60-64	Ženski/*Female*	421	9	46	356	10
	65-69	Ukupno/*Total*	384	7	29	344	4
	65-69	Muški/*Male*	182	7	20	152	3
	65-69	Ženski/*Female*	202	-	9	192	1

nastavak/*continued*

Teritorija	Starost	Spol	Ukupno	Računarski pismene osobe	Osobe koje djelimično poznaju rad na računaru	Računarski nepismene osobe	Nepoznato
Area	*Age*	*Sex*	*Total*	*Computer literate persons*	*Persons who are partially familiar with the work on the computer*	*Computer illiterate persons*	*Unknown*
MILIĆI	70-74	Ukupno/*Total*	261	3	3	254	1
	70-74	Muški/*Male*	106	3	2	100	1
	70-74	Ženski/*Female*	155	-	1	154	-
	75 i više/ *75 and over*	Ukupno/*Total*	485	2	3	474	6
	75 i više/ *75 and over*	Muški/*Male*	167	2	1	163	1
	75 i više/ *75 and over*	Ženski/*Female*	318	-	2	311	5
MODRIČA	Ukupno/*Total*	Ukupno/*Total*	23.591	6.203	6.050	10.957	381
	Ukupno/*Total*	Muški/*Male*	11.474	3.192	3.141	4.971	170
	Ukupno/*Total*	Ženski/*Female*	12.117	3.011	2.909	5.986	211
	10-14	Ukupno/*Total*	1.391	599	623	82	87
	10-14	Muški/*Male*	700	304	319	35	42
	10-14	Ženski/*Female*	691	295	304	47	45
	15-19	Ukupno/*Total*	1.623	1.131	428	44	20
	15-19	Muški/*Male*	813	566	218	18	11
	15-19	Ženski/*Female*	810	565	210	26	9
	20-24	Ukupno/*Total*	1.490	1.019	389	73	9
	20-24	Muški/*Male*	739	496	200	36	7
	20-24	Ženski/*Female*	751	523	189	37	2
	25-29	Ukupno/*Total*	1.593	907	517	154	15
	25-29	Muški/*Male*	842	482	269	84	7
	25-29	Ženski/*Female*	751	425	248	70	8
	30-34	Ukupno/*Total*	1.565	669	625	263	8
	30-34	Muški/*Male*	783	357	302	122	2
	30-34	Ženski/*Female*	782	312	323	141	6
	35-39	Ukupno/*Total*	1.653	514	692	428	19
	35-39	Muški/*Male*	812	264	343	196	9
	35-39	Ženski/*Female*	841	250	349	232	10
	40-44	Ukupno/*Total*	1.699	384	676	618	21
	40-44	Muški/*Male*	868	193	352	313	10
	40-44	Ženski/*Female*	831	191	324	305	11

nastavak/*continued*

Teritorija	Starost	Spol	Ukupno	Računarski pismene osobe	Osobe koje djelimično poznaju rad na računaru	Računarski nepismene osobe	Nepoznato
Area	*Age*	*Sex*	*Total*	*Computer literate persons*	*Persons who are partially familiar with the work on the computer*	*Computer illiterate persons*	*Unknown*
MODRIČA	45-49	Ukupno/*Total*	1.926	304	696	896	30
	45-49	Muški/*Male*	979	163	353	449	14
	45-49	Ženski/*Female*	947	141	343	447	16
	50-54	Ukupno/*Total*	2.070	292	572	1.174	32
	50-54	Muški/*Male*	1.022	140	313	555	14
	50-54	Ženski/*Female*	1.048	152	259	619	18
	55-59	Ukupno/*Total*	1.980	207	389	1.342	42
	55-59	Muški/*Male*	969	118	210	620	21
	55-59	Ženski/*Female*	1.011	89	179	722	21
	60-64	Ukupno/*Total*	1.889	115	239	1.506	29
	60-64	Muški/*Male*	902	63	132	694	13
	60-64	Ženski/*Female*	987	52	107	812	16
	65-69	Ukupno/*Total*	1.479	38	133	1.289	19
	65-69	Muški/*Male*	690	29	82	573	6
	65-69	Ženski/*Female*	789	9	51	716	13
	70-74	Ukupno/*Total*	1.318	15	39	1.243	21
	70-74	Muški/*Male*	583	11	28	535	9
	70-74	Ženski/*Female*	735	4	11	708	12
	75 i više/ *75 and over*	Ukupno/*Total*	1.915	9	32	1.845	29
	75 i više/ *75 and over*	Muški/*Male*	772	6	20	741	5
	75 i više/ *75 and over*	Ženski/*Female*	1.143	3	12	1.104	24
MRKONJIĆ GRAD	Ukupno/*Total*	Ukupno/*Total*	15.249	4.159	3.094	7.815	181
	Ukupno/*Total*	Muški/*Male*	7.358	2.162	1.556	3.557	83
	Ukupno/*Total*	Ženski/*Female*	7.891	1.997	1.538	4.258	98
	10-14	Ukupno/*Total*	871	436	347	47	41
	10-14	Muški/*Male*	408	210	163	13	22
	10-14	Ženski/*Female*	463	226	184	34	19
	15-19	Ukupno/*Total*	1.003	720	237	31	15
	15-19	Muški/*Male*	558	400	128	21	9
	15-19	Ženski/*Female*	445	320	109	10	6

nastavak/*continued*

Teritorija	Starost	Spol	Ukupno	Računarski pismene osobe	Osobe koje djelimično poznaju rad na računaru	Računarski nepismene osobe	Nepoznato
Area	*Age*	*Sex*	*Total*	*Computer literate persons*	*Persons who are partially familiar with the work on the computer*	*Computer illiterate persons*	*Unknown*
MRKONJIĆ GRAD	20-24	Ukupno/*Total*	892	654	198	34	6
	20-24	Muški/*Male*	465	334	107	20	4
	20-24	Ženski/*Female*	427	320	91	14	2
	25-29	Ukupno/*Total*	981	585	272	112	12
	25-29	Muški/*Male*	519	308	147	57	7
	25-29	Ženski/*Female*	462	277	125	55	5
	30-34	Ukupno/*Total*	996	480	318	187	11
	30-34	Muški/*Male*	488	237	154	93	4
	30-34	Ženski/*Female*	508	243	164	94	7
	35-39	Ukupno/*Total*	1.062	373	399	280	10
	35-39	Muški/*Male*	568	192	207	164	5
	35-39	Ženski/*Female*	494	181	192	116	5
	40-44	Ukupno/*Total*	1.008	252	338	411	7
	40-44	Muški/*Male*	525	143	163	217	2
	40-44	Ženski/*Female*	483	109	175	194	5
	45-49	Ukupno/*Total*	1.068	197	315	541	15
	45-49	Muški/*Male*	518	99	140	273	6
	45-49	Ženski/*Female*	550	98	175	268	9
	50-54	Ukupno/*Total*	1.154	180	247	720	7
	50-54	Muški/*Male*	539	82	125	328	4
	50-54	Ženski/*Female*	615	98	122	392	3
	55-59	Ukupno/*Total*	1.378	173	178	1.018	9
	55-59	Muški/*Male*	671	92	92	484	3
	55-59	Ženski/*Female*	707	81	86	534	6
	60-64	Ukupno/*Total*	1.394	71	142	1.169	12
	60-64	Muški/*Male*	680	43	71	559	7
	60-64	Ženski/*Female*	714	28	71	610	5
	65-69	Ukupno/*Total*	1.010	27	69	904	10
	65-69	Muški/*Male*	451	12	35	402	2
	65-69	Ženski/*Female*	559	15	34	502	8

nastavak/*continued*

Teritorija	Starost	Spol	Ukupno	Računarski pismene osobe	Osobe koje djelimično poznaju rad na računaru	Računarski nepismene osobe	Nepoznato
Area	*Age*	*Sex*	*Total*	*Computer literate persons*	*Persons who are partially familiar with the work on the computer*	*Computer illiterate persons*	*Unknown*
NEVESINJE	70-74	Ukupno/*Total*	797	8	18	764	7
	70-74	Muški/*Male*	346	7	12	324	3
	70-74	Ženski/*Female*	451	1	6	440	4
	75 i više/ *75 and over*	Ukupno/*Total*	1.635	3	16	1.597	19
	75 i više/ *75 and over*	Muški/*Male*	622	3	12	602	5
	75 i više/ *75 and over*	Ženski/*Female*	1.013	-	4	995	14
NEVESINJE	Ukupno/*Total*	Ukupno/*Total*	11.731	3.087	2.869	5.679	96
	Ukupno/*Total*	Muški/*Male*	5.819	1.613	1.576	2.582	48
	Ukupno/*Total*	Ženski/*Female*	5.912	1.474	1.293	3.097	48
	10-14	Ukupno/*Total*	741	316	322	64	39
	10-14	Muški/*Male*	367	156	155	36	20
	10-14	Ženski/*Female*	374	160	167	28	19
	15-19	Ukupno/*Total*	806	518	257	24	7
	15-19	Muški/*Male*	406	258	127	17	4
	15-19	Ženski/*Female*	400	260	130	7	3
	20-24	Ukupno/*Total*	718	438	245	30	5
	20-24	Muški/*Male*	367	216	135	14	2
	20-24	Ženski/*Female*	351	222	110	16	3
	25-29	Ukupno/*Total*	757	447	248	60	2
	25-29	Muški/*Male*	404	229	137	37	1
	25-29	Ženski/*Female*	353	218	111	23	1
	30-34	Ukupno/*Total*	749	318	329	97	5
	30-34	Muški/*Male*	397	172	169	53	3
	30-34	Ženski/*Female*	352	146	160	44	2
	35-39	Ukupno/*Total*	880	292	355	229	4
	35-39	Muški/*Male*	512	162	205	142	3
	35-39	Ženski/*Female*	368	130	150	87	1
	40-44	Ukupno/*Total*	847	228	302	315	2
	40-44	Muški/*Male*	453	131	168	153	1
	40-44	Ženski/*Female*	394	97	134	162	1

nastavak/*continued*

Teritorija	Starost	Spol	Ukupno	Računarski pismene osobe	Osobe koje djelimično poznaju rad na računaru	Računarski nepismene osobe	Nepoznato
Area	*Age*	*Sex*	*Total*	*Computer literate persons*	*Persons who are partially familiar with the work on the computer*	*Computer illiterate persons*	*Unknown*
NEVESINJE	45-49	Ukupno/*Total*	897	160	282	450	5
	45-49	Muški/*Male*	488	96	156	233	3
	45-49	Ženski/*Female*	409	64	126	217	2
	50-54	Ukupno/*Total*	958	162	214	580	2
	50-54	Muški/*Male*	526	83	131	311	1
	50-54	Ženski/*Female*	432	79	83	269	1
	55-59	Ukupno/*Total*	949	113	136	695	5
	55-59	Muški/*Male*	494	49	78	364	3
	55-59	Ženski/*Female*	455	64	58	331	2
	60-64	Ukupno/*Total*	926	72	95	755	4
	60-64	Muški/*Male*	437	46	56	335	-
	60-64	Ženski/*Female*	489	26	39	420	4
	65-69	Ukupno/*Total*	622	15	44	559	4
	65-69	Muški/*Male*	246	9	31	204	2
	65-69	Ženski/*Female*	376	6	13	355	2
	70-74	Ukupno/*Total*	681	4	25	647	5
	70-74	Muški/*Male*	275	3	18	252	2
	70-74	Ženski/*Female*	406	1	7	395	3
	75 i više/ *75 and over*	Ukupno/*Total*	1.200	4	15	1.174	7
	75 i više/ *75 and over*	Muški/*Male*	447	3	10	431	3
	75 i više/ *75 and over*	Ženski/*Female*	753	1	5	743	4
NOVI GRAD	Ukupno/*Total*	Ukupno/*Total*	25.060	6.426	6.407	11.794	433
	Ukupno/*Total*	Muški/*Male*	12.536	3.342	3.381	5.620	193
	Ukupno/*Total*	Ženski/*Female*	12.524	3.084	3.026	6.174	240
	10-14	Ukupno/*Total*	1.309	532	589	100	88
	10-14	Muški/*Male*	710	304	307	57	42
	10-14	Ženski/*Female*	599	228	282	43	46
	15-19	Ukupno/*Total*	1.665	1.075	490	63	37
	15-19	Muški/*Male*	864	546	265	34	19
	15-19	Ženski/*Female*	801	529	225	29	18

nastavak/*continued*

Teritorija	Starost	Spol	Ukupno	Računarski pismene osobe	Osobe koje djelimično poznaju rad na računaru	Računarski nepismene osobe	Nepoznato
Area	*Age*	*Sex*	*Total*	*Computer literate persons*	*Persons who are partially familiar with the work on the computer*	*Computer illiterate persons*	*Unknown*
NOVI GRAD	20-24	Ukupno/*Total*	1.640	1.017	516	82	25
	20-24	Muški/*Male*	862	518	285	47	12
	20-24	Ženski/*Female*	778	499	231	35	13
	25-29	Ukupno/*Total*	1.723	916	579	205	23
	25-29	Muški/*Male*	912	471	321	106	14
	25-29	Ženski/*Female*	811	445	258	99	9
	30-34	Ukupno/*Total*	1.771	724	693	327	27
	30-34	Muški/*Male*	933	389	356	178	10
	30-34	Ženski/*Female*	838	335	337	149	17
	35-39	Ukupno/*Total*	1.720	563	647	489	21
	35-39	Muški/*Male*	904	294	330	268	12
	35-39	Ženski/*Female*	816	269	317	221	9
	40-44	Ukupno/*Total*	1.931	502	713	695	21
	40-44	Muški/*Male*	1.007	266	370	362	9
	40-44	Ženski/*Female*	924	236	343	333	12
	45-49	Ukupno/*Total*	2.145	367	696	1.060	22
	45-49	Muški/*Male*	1.110	186	356	557	11
	45-49	Ženski/*Female*	1.035	181	340	503	11
	50-54	Ukupno/*Total*	2.386	339	643	1.353	51
	50-54	Muški/*Male*	1.253	161	340	725	27
	50-54	Ženski/*Female*	1.133	178	303	628	24
	55-59	Ukupno/*Total*	2.207	216	406	1.551	34
	55-59	Muški/*Male*	1.123	112	208	793	10
	55-59	Ženski/*Female*	1.084	104	198	758	24
	60-64	Ukupno/*Total*	1.936	111	262	1.547	16
	60-64	Muški/*Male*	965	61	140	759	5
	60-64	Ženski/*Female*	971	50	122	788	11
	65-69	Ukupno/*Total*	1.309	47	110	1.139	13
	65-69	Muški/*Male*	582	25	62	488	7
	65-69	Ženski/*Female*	727	22	48	651	6

nastavak/*continued*

Teritorija	Starost	Spol	Ukupno	Računarski pismene osobe	Osobe koje djelimično poznaju rad na računaru	Računarski nepismene osobe	Nepoznato
Area	*Age*	*Sex*	*Total*	*Computer literate persons*	*Persons who are partially familiar with the work on the computer*	*Computer illiterate persons*	*Unknown*
NOVI GRAD	70-74	Ukupno/*Total*	1.247	9	46	1.175	17
	70-74	Muški/*Male*	542	7	31	499	5
	70-74	Ženski/*Female*	705	2	15	676	12
	75 i više/ *75 and over*	Ukupno/*Total*	2.071	8	17	2.008	38
	75 i više/ *75 and over*	Muški/*Male*	769	2	10	747	10
	75 i više/ *75 and over*	Ženski/*Female*	1.302	6	7	1.261	28
NOVO GORAŽDE	Ukupno/*Total*	Ukupno/*Total*	2.904	756	725	1.354	69
	Ukupno/*Total*	Muški/*Male*	1.518	410	412	663	33
	Ukupno/*Total*	Ženski/*Female*	1.386	346	313	691	36
	10-14	Ukupno/*Total*	100	26	52	7	15
	10-14	Muški/*Male*	46	13	22	3	8
	10-14	Ženski/*Female*	54	13	30	4	7
	15-19	Ukupno/*Total*	147	102	41	2	2
	15-19	Muški/*Male*	73	46	25	1	1
	15-19	Ženski/*Female*	74	56	16	1	1
	20-24	Ukupno/*Total*	194	132	53	3	6
	20-24	Muški/*Male*	112	70	35	3	4
	20-24	Ženski/*Female*	82	62	18	-	2
	25-29	Ukupno/*Total*	235	137	80	12	6
	25-29	Muški/*Male*	137	75	46	12	4
	25-29	Ženski/*Female*	98	62	34	-	2
	30-34	Ukupno/*Total*	221	104	87	24	6
	30-34	Muški/*Male*	112	54	39	16	3
	30-34	Ženski/*Female*	109	50	48	8	3
	35-39	Ukupno/*Total*	182	59	91	28	4
	35-39	Muški/*Male*	112	43	46	20	3
	35-39	Ženski/*Female*	70	16	45	8	1
	40-44	Ukupno/*Total*	180	39	85	49	7
	40-44	Muški/*Male*	101	23	51	24	3
	40-44	Ženski/*Female*	79	16	34	25	4

nastavak/*continued*

Teritorija	Starost	Spol	Ukupno	Računarski pismene osobe	Osobe koje djelimično poznaju rad na računaru	Računarski nepismene osobe	Nepoznato
Area	*Age*	*Sex*	*Total*	*Computer literate persons*	*Persons who are partially familiar with the work on the computer*	*Computer illiterate persons*	*Unknown*
NOVO GORAŽDE	45-49	Ukupno/*Total*	227	48	75	99	5
	45-49	Muški/*Male*	117	25	38	51	3
	45-49	Ženski/*Female*	110	23	37	48	2
	50-54	Ukupno/*Total*	255	45	54	152	4
	50-54	Muški/*Male*	130	21	38	70	1
	50-54	Ženski/*Female*	125	24	16	82	3
	55-59	Ukupno/*Total*	324	28	56	236	4
	55-59	Muški/*Male*	162	14	33	114	1
	55-59	Ženski/*Female*	162	14	23	122	3
	60-64	Ukupno/*Total*	296	29	34	227	6
	60-64	Muški/*Male*	157	20	27	108	2
	60-64	Ženski/*Female*	139	9	7	119	4
	65-69	Ukupno/*Total*	147	5	9	132	1
	65-69	Muški/*Male*	82	5	7	70	-
	65-69	Ženski/*Female*	65	-	2	62	1
	70-74	Ukupno/*Total*	135	1	5	129	-
	70-74	Muški/*Male*	54	-	3	51	-
	70-74	Ženski/*Female*	81	1	2	78	-
	75 i više/ *75 and over*	Ukupno/*Total*	261	1	3	254	3
	75 i više/ *75 and over*	Muški/*Male*	123	1	2	120	-
	75 i više/ *75 and over*	Ženski/*Female*	138	-	1	134	3
OSMACI	Ukupno/*Total*	Ukupno/*Total*	5.470	1.611	1.574	2.211	74
	Ukupno/*Total*	Muški/*Male*	2.773	908	854	978	33
	Ukupno/*Total*	Ženski/*Female*	2.697	703	720	1.233	41
	10-14	Ukupno/*Total*	340	147	149	20	24
	10-14	Muški/*Male*	170	66	81	10	13
	10-14	Ženski/*Female*	170	81	68	10	11
	15-19	Ukupno/*Total*	429	298	122	6	3
	15-19	Muški/*Male*	220	155	62	2	1
	15-19	Ženski/*Female*	209	143	60	4	2

nastavak/*continued*

Teritorija	Starost	Spol	Ukupno	Računarski pismene osobe	Osobe koje djelimično poznaju rad na računaru	Računarski nepismene osobe	Nepoznato
Area	*Age*	*Sex*	*Total*	*Computer literate persons*	*Persons who are partially familiar with the work on the computer*	*Computer illiterate persons*	*Unknown*
OSMACI	20-24	Ukupno/*Total*	442	313	116	12	1
	20-24	Muški/*Male*	219	167	48	4	-
	20-24	Ženski/*Female*	223	146	68	8	1
	25-29	Ukupno/*Total*	434	250	160	18	6
	25-29	Muški/*Male*	233	141	85	4	3
	25-29	Ženski/*Female*	201	109	75	14	3
	30-34	Ukupno/*Total*	463	188	212	59	4
	30-34	Muški/*Male*	247	114	107	24	2
	30-34	Ženski/*Female*	216	74	105	35	2
	35-39	Ukupno/*Total*	443	140	209	91	3
	35-39	Muški/*Male*	241	87	109	42	3
	35-39	Ženski/*Female*	202	53	100	49	-
	40-44	Ukupno/*Total*	405	82	191	128	4
	40-44	Muški/*Male*	218	55	107	56	-
	40-44	Ženski/*Female*	187	27	84	72	4
	45-49	Ukupno/*Total*	460	87	168	199	6
	45-49	Muški/*Male*	235	53	89	92	1
	45-49	Ženski/*Female*	225	34	79	107	5
	50-54	Ukupno/*Total*	492	60	138	288	6
	50-54	Muški/*Male*	271	40	89	140	2
	50-54	Ženski/*Female*	221	20	49	148	4
	55-59	Ukupno/*Total*	418	20	67	325	6
	55-59	Muški/*Male*	203	15	44	141	3
	55-59	Ženski/*Female*	215	5	23	184	3
	60-64	Ukupno/*Total*	388	20	34	330	4
	60-64	Muški/*Male*	180	11	26	141	2
	60-64	Ženski/*Female*	208	9	8	189	2
	65-69	Ukupno/*Total*	252	5	5	239	3
	65-69	Muški/*Male*	124	3	5	114	2
	65-69	Ženski/*Female*	128	2	-	125	1

nastavak/*continued*

Teritorija	Starost	Spol	Ukupno	Računarski pismene osobe	Osobe koje djelimično poznaju rad na računaru	Računarski nepismene osobe	Nepoznato
Area	*Age*	*Sex*	*Total*	*Computer literate persons*	*Persons who are partially familiar with the work on the computer*	*Computer illiterate persons*	*Unknown*
OSMACI	70-74	Ukupno/*Total*	209	1	1	205	2
	70-74	Muški/*Male*	95	1	-	94	-
	70-74	Ženski/*Female*	114	-	1	111	2
	75 i više/ *75 and over*	Ukupno/*Total*	295	-	2	291	2
	75 i više/ *75 and over*	Muški/*Male*	117	-	2	114	1
	75 i više/ *75 and over*	Ženski/*Female*	178	-	-	177	1
OŠTRA LUKA	Ukupno/*Total*	Ukupno/*Total*	2.544	502	527	1.498	17
	Ukupno/*Total*	Muški/*Male*	1.316	268	279	760	9
	Ukupno/*Total*	Ženski/*Female*	1.228	234	248	738	8
	10-14	Ukupno/*Total*	166	67	70	23	6
	10-14	Muški/*Male*	90	32	41	13	4
	10-14	Ženski/*Female*	76	35	29	10	2
	15-19	Ukupno/*Total*	220	153	52	12	3
	15-19	Muški/*Male*	118	81	26	9	2
	15-19	Ženski/*Female*	102	72	26	3	1
	20-24	Ukupno/*Total*	106	69	30	7	-
	20-24	Muški/*Male*	53	34	15	4	-
	20-24	Ženski/*Female*	53	35	15	3	-
	25-29	Ukupno/*Total*	136	64	52	20	-
	25-29	Muški/*Male*	76	40	31	5	-
	25-29	Ženski/*Female*	60	24	21	15	-
	30-34	Ukupno/*Total*	138	40	49	49	-
	30-34	Muški/*Male*	73	21	26	26	-
	30-34	Ženski/*Female*	65	19	23	23	-
	35-39	Ukupno/*Total*	204	31	76	97	-
	35-39	Muški/*Male*	108	16	38	54	-
	35-39	Ženski/*Female*	96	15	38	43	-
	40-44	Ukupno/*Total*	180	25	53	102	-
	40-44	Muški/*Male*	106	14	29	63	-
	40-44	Ženski/*Female*	74	11	24	39	-

nastavak/*continued*

Teritorija	Starost	Spol	Ukupno	Računarski pismene osobe	Osobe koje djelimično poznaju rad na računaru	Računarski nepismene osobe	Nepoznato
Area	*Age*	*Sex*	*Total*	*Computer literate persons*	*Persons who are partially familiar with the work on the computer*	*Computer illiterate persons*	*Unknown*
OŠTRA LUKA	45-49	Ukupno/*Total*	190	19	54	116	1
	45-49	Muški/*Male*	117	11	25	80	1
	45-49	Ženski/*Female*	73	8	29	36	-
	50-54	Ukupno/*Total*	211	16	39	154	2
	50-54	Muški/*Male*	129	9	18	101	1
	50-54	Ženski/*Female*	82	7	21	53	1
	55-59	Ukupno/*Total*	212	9	23	180	-
	55-59	Muški/*Male*	102	3	13	86	-
	55-59	Ženski/*Female*	110	6	10	94	-
	60-64	Ukupno/*Total*	206	6	19	178	3
	60-64	Muški/*Male*	115	5	12	98	-
	60-64	Ženski/*Female*	91	1	7	80	3
	65-69	Ukupno/*Total*	140	1	4	133	2
	65-69	Muški/*Male*	61	-	1	59	1
	65-69	Ženski/*Female*	79	1	3	74	1
	70-74	Ukupno/*Total*	171	2	2	167	-
	70-74	Muški/*Male*	65	2	2	61	-
	70-74	Ženski/*Female*	106	-	-	106	-
	75 i više/ *75 and over*	Ukupno/*Total*	264	-	4	260	-
	75 i više/ *75 and over*	Muški/*Male*	103	-	2	101	-
	75 i više/ *75 and over*	Ženski/*Female*	161	-	2	159	-
PALE - RS	Ukupno/*Total*	Ukupno/*Total*	19.105	7.688	3.889	7.365	163
	Ukupno/*Total*	Muški/*Male*	9.125	3.668	2.025	3.364	68
	Ukupno/*Total*	Ženski/*Female*	9.980	4.020	1.864	4.001	95
	10-14	Ukupno/*Total*	1.031	537	398	50	46
	10-14	Muški/*Male*	557	278	221	34	24
	10-14	Ženski/*Female*	474	259	177	16	22
	15-19	Ukupno/*Total*	1.302	1.085	184	15	18
	15-19	Muški/*Male*	645	538	91	8	8
	15-19	Ženski/*Female*	657	547	93	7	10

nastavak/*continued*

Teritorija	Starost	Spol	Ukupno	Računarski pismene osobe	Osobe koje djelimično poznaju rad na računaru	Računarski nepismene osobe	Nepoznato
Area	*Age*	*Sex*	*Total*	*Computer literate persons*	*Persons who are partially familiar with the work on the computer*	*Computer illiterate persons*	*Unknown*
PALE - RS	20-24	Ukupno/*Total*	1.404	1.208	166	23	7
	20-24	Muški/*Male*	681	580	85	13	3
	20-24	Ženski/*Female*	723	628	81	10	4
	25-29	Ukupno/*Total*	1.507	1.192	254	49	12
	25-29	Muški/*Male*	780	602	147	28	3
	25-29	Ženski/*Female*	727	590	107	21	9
	30-34	Ukupno/*Total*	1.499	969	392	130	8
	30-34	Muški/*Male*	721	447	195	76	3
	30-34	Ženski/*Female*	778	522	197	54	5
	35-39	Ukupno/*Total*	1.329	751	387	186	5
	35-39	Muški/*Male*	703	382	216	104	1
	35-39	Ženski/*Female*	626	369	171	82	4
	40-44	Ukupno/*Total*	1.109	457	372	277	3
	40-44	Muški/*Male*	537	190	197	148	2
	40-44	Ženski/*Female*	572	267	175	129	1
	45-49	Ukupno/*Total*	1.344	445	414	482	3
	45-49	Muški/*Male*	654	191	184	279	-
	45-49	Ženski/*Female*	690	254	230	203	3
	50-54	Ukupno/*Total*	1.689	470	490	721	8
	50-54	Muški/*Male*	775	182	229	360	4
	50-54	Ženski/*Female*	914	288	261	361	4
	55-59	Ukupno/*Total*	1.957	364	418	1.163	12
	55-59	Muški/*Male*	961	164	219	574	4
	55-59	Ženski/*Female*	996	200	199	589	8
	60-64	Ukupno/*Total*	1.508	135	254	1.112	7
	60-64	Muški/*Male*	718	66	129	521	2
	60-64	Ženski/*Female*	790	69	125	591	5
	65-69	Ukupno/*Total*	926	62	86	770	8
	65-69	Muški/*Male*	395	39	59	294	3
	65-69	Ženski/*Female*	531	23	27	476	5

nastavak/*continued*

Teritorija	Starost	Spol	Ukupno	Računarski pismene osobe	Osobe koje djelimično poznaju rad na računaru	Računarski nepismene osobe	Nepoznato
Area	*Age*	*Sex*	*Total*	*Computer literate persons*	*Persons who are partially familiar with the work on the computer*	*Computer illiterate persons*	*Unknown*
PALE - RS	70-74	Ukupno/*Total*	962	7	47	901	7
	70-74	Muški/*Male*	394	6	32	354	2
	70-74	Ženski/*Female*	568	1	15	547	5
	75 i više/ *75 and over*	Ukupno/*Total*	1.538	6	27	1.486	19
	75 i više/ *75 and over*	Muški/*Male*	604	3	21	571	9
	75 i više/ *75 and over*	Ženski/*Female*	934	3	6	915	10
PELAGIĆEVO	Ukupno/*Total*	Ukupno/*Total*	4.894	801	1.408	2.558	127
	Ukupno/*Total*	Muški/*Male*	2.444	444	779	1.164	57
	Ukupno/*Total*	Ženski/*Female*	2.450	357	629	1.394	70
	10-14	Ukupno/*Total*	240	77	133	22	8
	10-14	Muški/*Male*	117	36	69	9	3
	10-14	Ženski/*Female*	123	41	64	13	5
	15-19	Ukupno/*Total*	301	151	132	5	13
	15-19	Muški/*Male*	158	76	72	4	6
	15-19	Ženski/*Female*	143	75	60	1	7
	20-24	Ukupno/*Total*	260	152	94	5	9
	20-24	Muški/*Male*	141	80	52	3	6
	20-24	Ženski/*Female*	119	72	42	2	3
	25-29	Ukupno/*Total*	231	87	118	19	7
	25-29	Muški/*Male*	126	55	59	8	4
	25-29	Ženski/*Female*	105	32	59	11	3
	30-34	Ukupno/*Total*	234	66	113	52	3
	30-34	Muški/*Male*	112	31	56	23	2
	30-34	Ženski/*Female*	122	35	57	29	1
	35-39	Ukupno/*Total*	329	67	147	103	12
	35-39	Muški/*Male*	156	34	70	44	8
	35-39	Ženski/*Female*	173	33	77	59	4
	40-44	Ukupno/*Total*	361	41	170	137	13
	40-44	Muški/*Male*	212	30	102	74	6
	40-44	Ženski/*Female*	149	11	68	63	7

nastavak/*continued*

Teritorija	Starost	Spol	Ukupno	Računarski pismene osobe	Osobe koje djelimično poznaju rad na računaru	Računarski nepismene osobe	Nepoznato
Area	*Age*	*Sex*	*Total*	*Computer literate persons*	*Persons who are partially familiar with the work on the computer*	*Computer illiterate persons*	*Unknown*
PELAGIĆEVO	45-49	Ukupno/*Total*	496	59	218	205	14
	45-49	Muški/*Male*	263	40	115	102	6
	45-49	Ženski/*Female*	233	19	103	103	8
	50-54	Ukupno/*Total*	387	45	121	214	7
	50-54	Muški/*Male*	222	27	83	109	3
	50-54	Ženski/*Female*	165	18	38	105	4
	55-59	Ukupno/*Total*	399	33	74	283	9
	55-59	Muški/*Male*	215	21	46	145	3
	55-59	Ženski/*Female*	184	12	28	138	6
	60-64	Ukupno/*Total*	410	20	49	335	6
	60-64	Muški/*Male*	208	12	30	162	4
	60-64	Ženski/*Female*	202	8	19	173	2
	65-69	Ukupno/*Total*	374	2	18	342	12
	65-69	Muški/*Male*	174	1	14	156	3
	65-69	Ženski/*Female*	200	1	4	186	9
	70-74	Ukupno/*Total*	341	1	14	319	7
	70-74	Muški/*Male*	141	1	8	130	2
	70-74	Ženski/*Female*	200	-	6	189	5
	75 i više/ *75 and over*	Ukupno/*Total*	531	-	7	517	7
	75 i više/ *75 and over*	Muški/*Male*	199	-	3	195	1
	75 i više/ *75 and over*	Ženski/*Female*	332	-	4	322	6
PETROVAC	Ukupno/*Total*	Ukupno/*Total*	330	109	56	162	3
	Ukupno/*Total*	Muški/*Male*	154	45	27	81	1
	Ukupno/*Total*	Ženski/*Female*	176	64	29	81	2
	10-14	Ukupno/*Total*	23	17	5	-	1
	10-14	Muški/*Male*	11	8	3	-	-
	10-14	Ženski/*Female*	12	9	2	-	1
	15-19	Ukupno/*Total*	13	11	-	-	2
	15-19	Muški/*Male*	7	6	-	-	1
	15-19	Ženski/*Female*	6	5	-	-	1

nastavak/*continued*

Teritorija	Starost	Spol	Ukupno	Računarski pismene osobe	Osobe koje djelimično poznaju rad na računaru	Računarski nepismene osobe	Nepoznato
Area	*Age*	*Sex*	*Total*	*Computer literate persons*	*Persons who are partially familiar with the work on the computer*	*Computer illiterate persons*	*Unknown*
PETROVAC	20-24	Ukupno/*Total*	9	9	-	-	-
	20-24	Muški/*Male*	6	6	-	-	-
	20-24	Ženski/*Female*	3	3	-	-	-
	25-29	Ukupno/*Total*	16	13	3	-	-
	25-29	Muški/*Male*	6	5	1	-	-
	25-29	Ženski/*Female*	10	8	2	-	-
	30-34	Ukupno/*Total*	21	11	8	2	-
	30-34	Muški/*Male*	10	4	4	2	-
	30-34	Ženski/*Female*	11	7	4	-	-
	35-39	Ukupno/*Total*	33	9	13	11	-
	35-39	Muški/*Male*	20	3	8	9	-
	35-39	Ženski/*Female*	13	6	5	2	-
	40-44	Ukupno/*Total*	20	10	5	5	-
	40-44	Muški/*Male*	10	4	2	4	-
	40-44	Ženski/*Female*	10	6	3	1	-
	45-49	Ukupno/*Total*	24	13	6	5	-
	45-49	Muški/*Male*	14	5	4	5	-
	45-49	Ženski/*Female*	10	8	2	-	-
	50-54	Ukupno/*Total*	23	9	5	9	-
	50-54	Muški/*Male*	14	4	1	9	-
	50-54	Ženski/*Female*	9	5	4	-	-
	55-59	Ukupno/*Total*	21	5	3	13	-
	55-59	Muški/*Male*	8	-	1	7	-
	55-59	Ženski/*Female*	13	5	2	6	-
	60-64	Ukupno/*Total*	28	1	6	21	-
	60-64	Muški/*Male*	12	-	2	10	-
	60-64	Ženski/*Female*	16	1	4	11	-
	65-69	Ukupno/*Total*	21	1	-	20	-
	65-69	Muški/*Male*	9	-	-	9	-
	65-69	Ženski/*Female*	12	1	-	11	-

nastavak/*continued*

Teritorija	Starost	Spol	Ukupno	Računarski pismene osobe	Osobe koje djelimično poznaju rad na računaru	Računarski nepismene osobe	Nepoznato
Area	*Age*	*Sex*	*Total*	*Computer literate persons*	*Persons who are partially familiar with the work on the computer*	*Computer illiterate persons*	*Unknown*
PETROVAC	70-74	Ukupno/*Total*	25	-	2	23	-
	70-74	Muški/*Male*	9	-	1	8	-
	70-74	Ženski/*Female*	16	-	1	15	-
	75 i više/ *75 and over*	Ukupno/*Total*	53	-	-	53	-
	75 i više/ *75 and over*	Muški/*Male*	18	-	-	18	-
	75 i više/ *75 and over*	Ženski/*Female*	35	-	-	35	-
PETROVO	Ukupno/*Total*	Ukupno/*Total*	5.980	1.426	1.338	3.180	36
	Ukupno/*Total*	Muški/*Male*	2.868	752	679	1.423	14
	Ukupno/*Total*	Ženski/*Female*	3.112	674	659	1.757	22
	10-14	Ukupno/*Total*	263	125	111	13	14
	10-14	Muški/*Male*	123	52	58	5	8
	10-14	Ženski/*Female*	140	73	53	8	6
	15-19	Ukupno/*Total*	352	260	82	8	2
	15-19	Muški/*Male*	186	136	42	6	2
	15-19	Ženski/*Female*	166	124	40	2	-
	20-24	Ukupno/*Total*	363	258	96	8	1
	20-24	Muški/*Male*	187	130	48	8	1
	20-24	Ženski/*Female*	176	128	48	-	-
	25-29	Ukupno/*Total*	418	256	128	33	1
	25-29	Muški/*Male*	232	146	69	17	-
	25-29	Ženski/*Female*	186	110	59	16	1
	30-34	Ukupno/*Total*	350	139	152	58	1
	30-34	Muški/*Male*	188	74	82	32	-
	30-34	Ženski/*Female*	162	65	70	26	1
	35-39	Ukupno/*Total*	303	75	140	84	4
	35-39	Muški/*Male*	155	44	68	42	1
	35-39	Ženski/*Female*	148	31	72	42	3
	40-44	Ukupno/*Total*	345	63	147	134	1
	40-44	Muški/*Male*	166	33	67	65	1
	40-44	Ženski/*Female*	179	30	80	69	-

nastavak/*continued*

Teritorija	Starost	Spol	Ukupno	Računarski pismene osobe	Osobe koje djelimično poznaju rad na računaru	Računarski nepismene osobe	Nepoznato
Area	*Age*	*Sex*	*Total*	*Computer literate persons*	*Persons who are partially familiar with the work on the computer*	*Computer illiterate persons*	*Unknown*
PETROVO	45-49	Ukupno/*Total*	469	75	141	251	2
	45-49	Muški/*Male*	237	40	76	121	-
	45-49	Ženski/*Female*	232	35	65	130	2
	50-54	Ukupno/*Total*	574	88	148	337	1
	50-54	Muški/*Male*	267	43	70	154	-
	50-54	Ženski/*Female*	307	45	78	183	1
	55-59	Ukupno/*Total*	574	53	97	423	1
	55-59	Muški/*Male*	296	31	49	216	-
	55-59	Ženski/*Female*	278	22	48	207	1
	60-64	Ukupno/*Total*	514	25	64	423	2
	60-64	Muški/*Male*	250	16	34	200	-
	60-64	Ženski/*Female*	264	9	30	223	2
	65-69	Ukupno/*Total*	365	4	18	341	2
	65-69	Muški/*Male*	144	4	6	133	1
	65-69	Ženski/*Female*	221	-	12	208	1
	70-74	Ukupno/*Total*	425	3	8	412	2
	70-74	Muški/*Male*	180	2	6	172	-
	70-74	Ženski/*Female*	245	1	2	240	2
	75 i više/ *75 and over*	Ukupno/*Total*	665	2	6	655	2
	75 i više/ *75 and over*	Muški/*Male*	257	1	4	252	-
	75 i više/ *75 and over*	Ženski/*Female*	408	1	2	403	2
PRIJEDOR	Ukupno/*Total*	Ukupno/*Total*	82.221	25.895	22.335	32.756	1.235
	Ukupno/*Total*	Muški/*Male*	40.134	13.151	11.289	15.113	581
	Ukupno/*Total*	Ženski/*Female*	42.087	12.744	11.046	17.643	654
	10-14	Ukupno/*Total*	4.194	1.810	1.814	224	346
	10-14	Muški/*Male*	2.133	909	927	122	175
	10-14	Ženski/*Female*	2.061	901	887	102	171
	15-19	Ukupno/*Total*	5.681	3.916	1.536	112	117
	15-19	Muški/*Male*	2.896	1.950	814	69	63
	15-19	Ženski/*Female*	2.785	1.966	722	43	54

nastavak/*continued*

Teritorija	Starost	Spol	Ukupno	Računarski pismene osobe	Osobe koje djelimično poznaju rad na računaru	Računarski nepismene osobe	Nepoznato
Area	*Age*	*Sex*	*Total*	*Computer literate persons*	*Persons who are partially familiar with the work on the computer*	*Computer illiterate persons*	*Unknown*
PRIJEDOR	20-24	Ukupno/*Total*	5.504	3.848	1.407	163	86
	20-24	Muški/*Male*	2.819	1.946	731	91	51
	20-24	Ženski/*Female*	2.685	1.902	676	72	35
	25-29	Ukupno/*Total*	6.216	3.841	1.911	407	57
	25-29	Muški/*Male*	3.153	1.954	961	212	26
	25-29	Ženski/*Female*	3.063	1.887	950	195	31
	30-34	Ukupno/*Total*	6.213	3.228	2.222	699	64
	30-34	Muški/*Male*	3.161	1.653	1.108	375	25
	30-34	Ženski/*Female*	3.052	1.575	1.114	324	39
	35-39	Ukupno/*Total*	6.499	2.665	2.543	1.222	69
	35-39	Muški/*Male*	3.355	1.383	1.249	695	28
	35-39	Ženski/*Female*	3.144	1.282	1.294	527	41
	40-44	Ukupno/*Total*	6.233	1.809	2.629	1.735	60
	40-44	Muški/*Male*	3.148	964	1.291	867	26
	40-44	Ženski/*Female*	3.085	845	1.338	868	34
	45-49	Ukupno/*Total*	6.999	1.539	2.669	2.714	77
	45-49	Muški/*Male*	3.566	804	1.303	1.423	36
	45-49	Ženski/*Female*	3.433	735	1.366	1.291	41
	50-54	Ukupno/*Total*	7.244	1.414	2.264	3.495	71
	50-54	Muški/*Male*	3.689	664	1.158	1.836	31
	50-54	Ženski/*Female*	3.555	750	1.106	1.659	40
	55-59	Ukupno/*Total*	6.806	931	1.580	4.238	57
	55-59	Muški/*Male*	3.276	432	799	2.020	25
	55-59	Ženski/*Female*	3.530	499	781	2.218	32
	60-64	Ukupno/*Total*	6.207	591	997	4.577	42
	60-64	Muški/*Male*	2.904	295	518	2.075	16
	60-64	Ženski/*Female*	3.303	296	479	2.502	26
	65-69	Ukupno/*Total*	4.195	196	425	3.535	39
	65-69	Muški/*Male*	1.959	129	236	1.572	22
	65-69	Ženski/*Female*	2.236	67	189	1.963	17

nastavak/*continued*

Teritorija	Starost	Spol	Ukupno	Računarski pismene osobe	Osobe koje djelimično poznaju rad na računaru	Računarski nepismene osobe	Nepoznato
Area	*Age*	*Sex*	*Total*	*Computer literate persons*	*Persons who are partially familiar with the work on the computer*	*Computer illiterate persons*	*Unknown*
PRIJEDOR	70-74	Ukupno/*Total*	4.134	62	207	3.819	46
	70-74	Muški/*Male*	1.730	37	118	1.554	21
	70-74	Ženski/*Female*	2.404	25	89	2.265	25
	75 i više/ *75 and over*	Ukupno/*Total*	6.096	45	131	5.816	104
	75 i više/ *75 and over*	Muški/*Male*	2.345	31	76	2.202	36
	75 i više/ *75 and over*	Ženski/*Female*	3.751	14	55	3.614	68
PRNJAVOR	Ukupno/*Total*	Ukupno/*Total*	32.723	8.673	7.349	16.406	295
	Ukupno/*Total*	Muški/*Male*	15.924	4.489	3.834	7.455	146
	Ukupno/*Total*	Ženski/*Female*	16.799	4.184	3.515	8.951	149
	10-14	Ukupno/*Total*	1.930	946	777	114	93
	10-14	Muški/*Male*	977	483	387	65	42
	10-14	Ženski/*Female*	953	463	390	49	51
	15-19	Ukupno/*Total*	2.388	1.780	534	46	28
	15-19	Muški/*Male*	1.279	921	307	31	20
	15-19	Ženski/*Female*	1.109	859	227	15	8
	20-24	Ukupno/*Total*	1.952	1.423	435	81	13
	20-24	Muški/*Male*	997	725	226	39	7
	20-24	Ženski/*Female*	955	698	209	42	6
	25-29	Ukupno/*Total*	2.124	1.223	659	230	12
	25-29	Muški/*Male*	1.101	650	342	106	3
	25-29	Ženski/*Female*	1.023	573	317	124	9
	30-34	Ukupno/*Total*	2.268	956	812	485	15
	30-34	Muški/*Male*	1.121	478	403	230	10
	30-34	Ženski/*Female*	1.147	478	409	255	5
	35-39	Ukupno/*Total*	2.538	729	1.012	784	13
	35-39	Muški/*Male*	1.294	390	485	411	8
	35-39	Ženski/*Female*	1.244	339	527	373	5
	40-44	Ukupno/*Total*	2.342	481	854	995	12
	40-44	Muški/*Male*	1.212	257	444	505	6
	40-44	Ženski/*Female*	1.130	224	410	490	6

nastavak/*continued*

Teritorija	Starost	Spol	Ukupno	Računarski pismene osobe	Osobe koje djelimično poznaju rad na računaru	Računarski nepismene osobe	Nepoznato
Area	*Age*	*Sex*	*Total*	*Computer literate persons*	*Persons who are partially familiar with the work on the computer*	*Computer illiterate persons*	*Unknown*
PRNJAVOR	45-49	Ukupno/*Total*	2.458	415	822	1.212	9
	45-49	Muški/*Male*	1.239	213	435	583	8
	45-49	Ženski/*Female*	1.219	202	387	629	1
	50-54	Ukupno/*Total*	2.618	344	580	1.677	17
	50-54	Muški/*Male*	1.352	167	310	869	6
	50-54	Ženski/*Female*	1.266	177	270	808	11
	55-59	Ukupno/*Total*	2.607	196	397	1.991	23
	55-59	Muški/*Male*	1.226	96	215	902	13
	55-59	Ženski/*Female*	1.381	100	182	1.089	10
	60-64	Ukupno/*Total*	2.619	136	271	2.196	16
	60-64	Muški/*Male*	1.257	81	162	1.009	5
	60-64	Ženski/*Female*	1.362	55	109	1.187	11
	65-69	Ukupno/*Total*	2.129	30	124	1.966	9
	65-69	Muški/*Male*	961	16	70	870	5
	65-69	Ženski/*Female*	1.168	14	54	1.096	4
	70-74	Ukupno/*Total*	2.047	10	39	1.983	15
	70-74	Muški/*Male*	918	8	26	877	7
	70-74	Ženski/*Female*	1.129	2	13	1.106	8
	75 i više/ *75 and over*	Ukupno/*Total*	2.703	4	33	2.646	20
	75 i više/ *75 and over*	Muški/*Male*	990	4	22	958	6
	75 i više/ *75 and over*	Ženski/*Female*	1.713	-	11	1.688	14
RIBNIK	Ukupno/*Total*	Ukupno/*Total*	5.554	1.206	964	3.343	41
	Ukupno/*Total*	Muški/*Male*	2.753	600	514	1.616	23
	Ukupno/*Total*	Ženski/*Female*	2.801	606	450	1.727	18
	10-14	Ukupno/*Total*	316	119	160	28	9
	10-14	Muški/*Male*	157	59	78	14	6
	10-14	Ženski/*Female*	159	60	82	14	3
	15-19	Ukupno/*Total*	360	266	79	11	4
	15-19	Muški/*Male*	168	120	41	5	2
	15-19	Ženski/*Female*	192	146	38	6	2

nastavak/*continued*

Teritorija	Starost	Spol	Ukupno	Računarski pismene osobe	Osobe koje djelimično poznaju rad na računaru	Računarski nepismene osobe	Nepoznato
Area	*Age*	*Sex*	*Total*	*Computer literate persons*	*Persons who are partially familiar with the work on the computer*	*Computer illiterate persons*	*Unknown*
RIBNIK	20-24	Ukupno/*Total*	295	206	61	22	6
	20-24	Muški/*Male*	148	99	35	11	3
	20-24	Ženski/*Female*	147	107	26	11	3
	25-29	Ukupno/*Total*	297	178	70	47	2
	25-29	Muški/*Male*	155	91	38	24	2
	25-29	Ženski/*Female*	142	87	32	23	-
	30-34	Ukupno/*Total*	292	103	102	87	-
	30-34	Muški/*Male*	166	57	53	56	-
	30-34	Ženski/*Female*	126	46	49	31	-
	35-39	Ukupno/*Total*	360	86	111	163	-
	35-39	Muški/*Male*	186	41	59	86	-
	35-39	Ženski/*Female*	174	45	52	77	-
	40-44	Ukupno/*Total*	395	91	98	202	4
	40-44	Muški/*Male*	231	57	51	119	4
	40-44	Ženski/*Female*	164	34	47	83	-
	45-49	Ukupno/*Total*	394	43	111	239	1
	45-49	Muški/*Male*	230	20	62	147	1
	45-49	Ženski/*Female*	164	23	49	92	-
	50-54	Ukupno/*Total*	445	57	64	324	-
	50-54	Muški/*Male*	244	28	39	177	-
	50-54	Ženski/*Female*	201	29	25	147	-
	55-59	Ukupno/*Total*	479	33	45	400	1
	55-59	Muški/*Male*	249	14	24	211	-
	55-59	Ženski/*Female*	230	19	21	189	1
	60-64	Ukupno/*Total*	533	19	42	470	2
	60-64	Muški/*Male*	244	12	22	210	-
	60-64	Ženski/*Female*	289	7	20	260	2
	65-69	Ukupno/*Total*	406	4	13	387	2
	65-69	Muški/*Male*	183	1	8	173	1
	65-69	Ženski/*Female*	223	3	5	214	1

nastavak/*continued*

Teritorija	Starost	Spol	Ukupno	Računarski pismene osobe	Osobe koje djelimično poznaju rad na računaru	Računarski nepismene osobe	Nepoznato
Area	*Age*	*Sex*	*Total*	*Computer literate persons*	*Persons who are partially familiar with the work on the computer*	*Computer illiterate persons*	*Unknown*
RIBNIK	70-74	Ukupno/*Total*	372	-	3	368	1
	70-74	Muški/*Male*	153	-	2	151	-
	70-74	Ženski/*Female*	219	-	1	217	1
	75 i više/ *75 and over*	Ukupno/*Total*	610	1	5	595	9
	75 i više/ *75 and over*	Muški/*Male*	239	1	2	232	4
	75 i više/ *75 and over*	Ženski/*Female*	371	-	3	363	5
ROGATICA	Ukupno/*Total*	Ukupno/*Total*	9.714	2.579	2.195	4.768	172
	Ukupno/*Total*	Muški/*Male*	4.756	1.302	1.181	2.188	85
	Ukupno/*Total*	Ženski/*Female*	4.958	1.277	1.014	2.580	87
	10-14	Ukupno/*Total*	462	189	200	21	52
	10-14	Muški/*Male*	229	87	106	9	27
	10-14	Ženski/*Female*	233	102	94	12	25
	15-19	Ukupno/*Total*	622	440	153	14	15
	15-19	Muški/*Male*	335	240	76	10	9
	15-19	Ženski/*Female*	287	200	77	4	6
	20-24	Ukupno/*Total*	585	393	165	18	9
	20-24	Muški/*Male*	287	185	89	8	5
	20-24	Ženski/*Female*	298	208	76	10	4
	25-29	Ukupno/*Total*	670	372	247	45	6
	25-29	Muški/*Male*	335	190	125	18	2
	25-29	Ženski/*Female*	335	182	122	27	4
	30-34	Ukupno/*Total*	686	312	263	105	6
	30-34	Muški/*Male*	369	156	153	56	4
	30-34	Ženski/*Female*	317	156	110	49	2
	35-39	Ukupno/*Total*	678	254	243	173	8
	35-39	Muški/*Male*	358	136	122	95	5
	35-39	Ženski/*Female*	320	118	121	78	3
	40-44	Ukupno/*Total*	575	149	212	209	5
	40-44	Muški/*Male*	314	87	111	113	3
	40-44	Ženski/*Female*	261	62	101	96	2

nastavak/*continued*

Teritorija	Starost	Spol	Ukupno	Računarski pismene osobe	Osobe koje djelimično poznaju rad na računaru	Računarski nepismene osobe	Nepoznato
Area	*Age*	*Sex*	*Total*	*Computer literate persons*	*Persons who are partially familiar with the work on the computer*	*Computer illiterate persons*	*Unknown*
ROGATICA	45-49	Ukupno/*Total*	672	129	227	312	4
	45-49	Muški/*Male*	360	66	120	172	2
	45-49	Ženski/*Female*	312	63	107	140	2
	50-54	Ukupno/*Total*	835	133	203	487	12
	50-54	Muški/*Male*	429	59	112	252	6
	50-54	Ženski/*Female*	406	74	91	235	6
	55-59	Ukupno/*Total*	979	126	159	686	8
	55-59	Muški/*Male*	464	48	89	325	2
	55-59	Ženski/*Female*	515	78	70	361	6
	60-64	Ukupno/*Total*	861	55	82	718	6
	60-64	Muški/*Male*	411	29	51	329	2
	60-64	Ženski/*Female*	450	26	31	389	4
	65-69	Ukupno/*Total*	501	16	24	454	7
	65-69	Muški/*Male*	218	12	16	187	3
	65-69	Ženski/*Female*	283	4	8	267	4
	70-74	Ukupno/*Total*	601	5	12	581	3
	70-74	Muški/*Male*	263	4	8	249	2
	70-74	Ženski/*Female*	338	1	4	332	1
	75 i više/ *75 and over*	Ukupno/*Total*	987	6	5	945	31
	75 i više/ *75 and over*	Muški/*Male*	384	3	3	365	13
	75 i više/ *75 and over*	Ženski/*Female*	603	3	2	580	18
RUDO	Ukupno/*Total*	Ukupno/*Total*	7.330	1.942	1.734	3.511	143
	Ukupno/*Total*	Muški/*Male*	3.712	1.023	953	1.668	68
	Ukupno/*Total*	Ženski/*Female*	3.618	919	781	1.843	75
	10-14	Ukupno/*Total*	353	140	162	22	29
	10-14	Muški/*Male*	187	77	87	12	11
	10-14	Ženski/*Female*	166	63	75	10	18
	15-19	Ukupno/*Total*	388	258	117	7	6
	15-19	Muški/*Male*	202	133	60	4	5
	15-19	Ženski/*Female*	186	125	57	3	1

nastavak/*continued*

Teritorija	Starost	Spol	Ukupno	Računarski pismene osobe	Osobe koje djelimično poznaju rad na računaru	Računarski nepismene osobe	Nepoznato
Area	*Age*	*Sex*	*Total*	*Computer literate persons*	*Persons who are partially familiar with the work on the computer*	*Computer illiterate persons*	*Unknown*
RUDO	20-24	Ukupno/*Total*	453	309	125	17	2
	20-24	Muški/*Male*	232	157	63	11	1
	20-24	Ženski/*Female*	221	152	62	6	1
	25-29	Ukupno/*Total*	479	266	172	34	7
	25-29	Muški/*Male*	277	153	100	19	5
	25-29	Ženski/*Female*	202	113	72	15	2
	30-34	Ukupno/*Total*	469	219	185	59	6
	30-34	Muški/*Male*	260	121	101	36	2
	30-34	Ženski/*Female*	209	98	84	23	4
	35-39	Ukupno/*Total*	472	188	178	98	8
	35-39	Muški/*Male*	253	93	98	58	4
	35-39	Ženski/*Female*	219	95	80	40	4
	40-44	Ukupno/*Total*	507	145	198	149	15
	40-44	Muški/*Male*	271	80	107	76	8
	40-44	Ženski/*Female*	236	65	91	73	7
	45-49	Ukupno/*Total*	656	149	202	295	10
	45-49	Muški/*Male*	328	68	113	141	6
	45-49	Ženski/*Female*	328	81	89	154	4
	50-54	Ukupno/*Total*	663	130	138	387	8
	50-54	Muški/*Male*	346	63	74	204	5
	50-54	Ženski/*Female*	317	67	64	183	3
	55-59	Ukupno/*Total*	685	83	123	475	4
	55-59	Muški/*Male*	355	46	73	235	1
	55-59	Ženski/*Female*	330	37	50	240	3
	60-64	Ukupno/*Total*	649	31	82	520	16
	60-64	Muški/*Male*	326	16	50	252	8
	60-64	Ženski/*Female*	323	15	32	268	8
	65-69	Ukupno/*Total*	487	15	34	429	9
	65-69	Muški/*Male*	228	9	17	195	7
	65-69	Ženski/*Female*	259	6	17	234	2

nastavak/*continued*

Teritorija	Starost	Spol	Ukupno	Računarski pismene osobe	Osobe koje djelimično poznaju rad na računaru	Računarski nepismene osobe	Nepoznato
Area	*Age*	*Sex*	*Total*	*Computer literate persons*	*Persons who are partially familiar with the work on the computer*	*Computer illiterate persons*	*Unknown*
RUDO	70-74	Ukupno/*Total*	446	8	14	414	10
	70-74	Muški/*Male*	198	6	7	182	3
	70-74	Ženski/*Female*	248	2	7	232	7
	75 i više/ *75 and over*	Ukupno/*Total*	623	1	4	605	13
	75 i više/ *75 and over*	Muški/*Male*	249	1	3	243	2
	75 i više/ *75 and over*	Ženski/*Female*	374	-	1	362	11
SOKOLAC	Ukupno/*Total*	Ukupno/*Total*	10.956	3.549	2.408	4.933	66
	Ukupno/*Total*	Muški/*Male*	5.375	1.714	1.263	2.362	36
	Ukupno/*Total*	Ženski/*Female*	5.581	1.835	1.145	2.571	30
	10-14	Ukupno/*Total*	561	254	251	24	32
	10-14	Muški/*Male*	295	128	135	10	22
	10-14	Ženski/*Female*	266	126	116	14	10
	15-19	Ukupno/*Total*	692	511	163	11	7
	15-19	Muški/*Male*	356	255	92	5	4
	15-19	Ženski/*Female*	336	256	71	6	3
	20-24	Ukupno/*Total*	726	551	138	34	3
	20-24	Muški/*Male*	363	266	74	22	1
	20-24	Ženski/*Female*	363	285	64	12	2
	25-29	Ukupno/*Total*	816	531	230	55	-
	25-29	Muški/*Male*	448	273	147	28	-
	25-29	Ženski/*Female*	368	258	83	27	-
	30-34	Ukupno/*Total*	799	424	263	110	2
	30-34	Muški/*Male*	415	204	143	67	1
	30-34	Ženski/*Female*	384	220	120	43	1
	35-39	Ukupno/*Total*	707	323	245	134	5
	35-39	Muški/*Male*	373	163	125	83	2
	35-39	Ženski/*Female*	334	160	120	51	3
	40-44	Ukupno/*Total*	604	206	206	190	2
	40-44	Muški/*Male*	305	90	104	111	-
	40-44	Ženski/*Female*	299	116	102	79	2

nastavak/*continued*

Teritorija	Starost	Spol	Ukupno	Računarski pismene osobe	Osobe koje djelimično poznaju rad na računaru	Računarski nepismene osobe	Nepoznato
Area	*Age*	*Sex*	*Total*	*Computer literate persons*	*Persons who are partially familiar with the work on the computer*	*Computer illiterate persons*	*Unknown*
SOKOLAC	45-49	Ukupno/*Total*	819	187	270	361	1
	45-49	Muški/*Male*	405	76	134	195	-
	45-49	Ženski/*Female*	414	111	136	166	1
	50-54	Ukupno/*Total*	992	249	222	519	2
	50-54	Muški/*Male*	484	97	104	282	1
	50-54	Ženski/*Female*	508	152	118	237	1
	55-59	Ukupno/*Total*	1.103	178	205	719	1
	55-59	Muški/*Male*	560	85	98	376	1
	55-59	Ženski/*Female*	543	93	107	343	-
	60-64	Ukupno/*Total*	974	101	131	738	4
	60-64	Muški/*Male*	455	55	55	344	1
	60-64	Ženski/*Female*	519	46	76	394	3
	65-69	Ukupno/*Total*	581	25	48	508	-
	65-69	Muški/*Male*	257	14	27	216	-
	65-69	Ženski/*Female*	324	11	21	292	-
	70-74	Ukupno/*Total*	546	5	20	518	3
	70-74	Muški/*Male*	249	4	15	230	-
	70-74	Ženski/*Female*	297	1	5	288	3
	75 i više/ *75 and over*	Ukupno/*Total*	1.036	4	16	1.012	4
	75 i više/ *75 and over*	Muški/*Male*	410	4	10	393	3
	75 i više/ *75 and over*	Ženski/*Female*	626	-	6	619	1
SRBAC	Ukupno/*Total*	Ukupno/*Total*	15.994	3.752	4.185	7.804	253
	Ukupno/*Total*	Muški/*Male*	7.838	1.987	2.142	3.577	132
	Ukupno/*Total*	Ženski/*Female*	8.156	1.765	2.043	4.227	121
	10-14	Ukupno/*Total*	921	334	454	80	53
	10-14	Muški/*Male*	482	177	229	43	33
	10-14	Ženski/*Female*	439	157	225	37	20
	15-19	Ukupno/*Total*	1.059	666	335	41	17
	15-19	Muški/*Male*	544	345	167	23	9
	15-19	Ženski/*Female*	515	321	168	18	8

nastavak/*continued*

Teritorija	Starost	Spol	Ukupno	Računarski pismene osobe	Osobe koje djelimično poznaju rad na računaru	Računarski nepismene osobe	Nepoznato
Area	*Age*	*Sex*	*Total*	*Computer literate persons*	*Persons who are partially familiar with the work on the computer*	*Computer illiterate persons*	*Unknown*
SRBAC	20-24	Ukupno/*Total*	1.009	653	296	51	9
	20-24	Muški/*Male*	533	348	148	32	5
	20-24	Ženski/*Female*	476	305	148	19	4
	25-29	Ukupno/*Total*	1.044	520	408	109	7
	25-29	Muški/*Male*	544	275	215	50	4
	25-29	Ženski/*Female*	500	245	193	59	3
	30-34	Ukupno/*Total*	1.164	464	480	211	9
	30-34	Muški/*Male*	592	250	227	108	7
	30-34	Ženski/*Female*	572	214	253	103	2
	35-39	Ukupno/*Total*	1.166	332	490	330	14
	35-39	Muški/*Male*	598	172	241	176	9
	35-39	Ženski/*Female*	568	160	249	154	5
	40-44	Ukupno/*Total*	1.082	227	442	400	13
	40-44	Muški/*Male*	556	123	224	202	7
	40-44	Ženski/*Female*	526	104	218	198	6
	45-49	Ukupno/*Total*	1.204	185	433	562	24
	45-49	Muški/*Male*	620	102	226	280	12
	45-49	Ženski/*Female*	584	83	207	282	12
	50-54	Ukupno/*Total*	1.243	162	335	735	11
	50-54	Muški/*Male*	638	77	178	375	8
	50-54	Ženski/*Female*	605	85	157	360	3
	55-59	Ukupno/*Total*	1.335	113	224	975	23
	55-59	Muški/*Male*	619	55	116	438	10
	55-59	Ženski/*Female*	716	58	108	537	13
	60-64	Ukupno/*Total*	1.337	66	159	1.096	16
	60-64	Muški/*Male*	660	44	88	518	10
	60-64	Ženski/*Female*	677	22	71	578	6
	65-69	Ukupno/*Total*	1.013	24	75	896	18
	65-69	Muški/*Male*	490	16	48	421	5
	65-69	Ženski/*Female*	523	8	27	475	13

nastavak/*continued*

Teritorija	Starost	Spol	Ukupno	Računarski pismene osobe	Osobe koje djelimično poznaju rad na računaru	Računarski nepismene osobe	Nepoznato
Area	*Age*	*Sex*	*Total*	*Computer literate persons*	*Persons who are partially familiar with the work on the computer*	*Computer illiterate persons*	*Unknown*
SRBAC	70-74	Ukupno/*Total*	997	2	31	952	12
	70-74	Muški/*Male*	459	-	21	433	5
	70-74	Ženski/*Female*	538	2	10	519	7
	75 i više/ *75 and over*	Ukupno/*Total*	1.420	4	23	1.366	27
	75 i više/ *75 and over*	Muški/*Male*	503	3	14	478	8
	75 i više/ *75 and over*	Ženski/*Female*	917	1	9	888	19
SREBRENICA	Ukupno/*Total*	Ukupno/*Total*	12.321	3.546	3.842	4.711	222
	Ukupno/*Total*	Muški/*Male*	6.063	1.949	2.078	1.931	105
	Ukupno/*Total*	Ženski/*Female*	6.258	1.597	1.764	2.780	117
	10-14	Ukupno/*Total*	650	248	300	53	49
	10-14	Muški/*Male*	353	130	171	28	24
	10-14	Ženski/*Female*	297	118	129	25	25
	15-19	Ukupno/*Total*	942	534	371	18	19
	15-19	Muški/*Male*	509	285	206	9	9
	15-19	Ženski/*Female*	433	249	165	9	10
	20-24	Ukupno/*Total*	958	567	335	40	16
	20-24	Muški/*Male*	522	327	172	18	5
	20-24	Ženski/*Female*	436	240	163	22	11
	25-29	Ukupno/*Total*	1.049	518	434	80	17
	25-29	Muški/*Male*	557	269	246	36	6
	25-29	Ženski/*Female*	492	249	188	44	11
	30-34	Ukupno/*Total*	1.053	417	468	146	22
	30-34	Muški/*Male*	578	252	244	74	8
	30-34	Ženski/*Female*	475	165	224	72	14
	35-39	Ukupno/*Total*	1.101	347	522	222	10
	35-39	Muški/*Male*	564	191	261	105	7
	35-39	Ženski/*Female*	537	156	261	117	3
	40-44	Ukupno/*Total*	1.102	283	476	334	9
	40-44	Muški/*Male*	550	153	239	154	4
	40-44	Ženski/*Female*	552	130	237	180	5

nastavak/*continued*

Teritorija	Starost	Spol	Ukupno	Računarski pismene osobe	Osobe koje djelimično poznaju rad na računaru	Računarski nepismene osobe	Nepoznato
Area	*Age*	*Sex*	*Total*	*Computer literate persons*	*Persons who are partially familiar with the work on the computer*	*Computer illiterate persons*	*Unknown*
SREBRENICA	45-49	Ukupno/*Total*	1.011	226	365	407	13
	45-49	Muški/*Male*	498	117	197	174	10
	45-49	Ženski/*Female*	513	109	168	233	3
	50-54	Ukupno/*Total*	1.024	202	262	540	20
	50-54	Muški/*Male*	526	108	150	260	8
	50-54	Ženski/*Female*	498	94	112	280	12
	55-59	Ukupno/*Total*	908	107	150	638	13
	55-59	Muški/*Male*	408	59	94	249	6
	55-59	Ženski/*Female*	500	48	56	389	7
	60-64	Ukupno/*Total*	936	72	98	753	13
	60-64	Muški/*Male*	411	42	63	297	9
	60-64	Ženski/*Female*	525	30	35	456	4
	65-69	Ukupno/*Total*	554	15	39	492	8
	65-69	Muški/*Male*	224	12	23	183	6
	65-69	Ženski/*Female*	330	3	16	309	2
	70-74	Ukupno/*Total*	472	5	9	453	5
	70-74	Muški/*Male*	167	2	6	159	-
	70-74	Ženski/*Female*	305	3	3	294	5
	75 i više/ *75 and over*	Ukupno/*Total*	561	5	13	535	8
	75 i više/ *75 and over*	Muški/*Male*	196	2	6	185	3
	75 i više/ *75 and over*	Ženski/*Female*	365	3	7	350	5
ŠAMAC	Ukupno/*Total*	Ukupno/*Total*	15.993	4.943	3.941	6.915	194
	Ukupno/*Total*	Muški/*Male*	7.731	2.576	2.027	3.043	85
	Ukupno/*Total*	Ženski/*Female*	8.262	2.367	1.914	3.872	109
	10-14	Ukupno/*Total*	815	455	296	28	36
	10-14	Muški/*Male*	418	242	151	11	14
	10-14	Ženski/*Female*	397	213	145	17	22
	15-19	Ukupno/*Total*	1.075	802	237	16	20
	15-19	Muški/*Male*	527	390	120	6	11
	15-19	Ženski/*Female*	548	412	117	10	9

nastavak/*continued*

Teritorija	Starost	Spol	Ukupno	Računarski pismene osobe	Osobe koje djelimično poznaju rad na računaru	Računarski nepismene osobe	Nepoznato
Area	*Age*	*Sex*	*Total*	*Computer literate persons*	*Persons who are partially familiar with the work on the computer*	*Computer illiterate persons*	*Unknown*
ŠAMAC	20-24	Ukupno/*Total*	952	694	210	40	8
	20-24	Muški/*Male*	506	363	121	18	4
	20-24	Ženski/*Female*	446	331	89	22	4
	25-29	Ukupno/*Total*	1.059	669	306	72	12
	25-29	Muški/*Male*	549	341	166	36	6
	25-29	Ženski/*Female*	510	328	140	36	6
	30-34	Ukupno/*Total*	982	543	332	100	7
	30-34	Muški/*Male*	530	286	184	57	3
	30-34	Ženski/*Female*	452	257	148	43	4
	35-39	Ukupno/*Total*	1.142	483	460	191	8
	35-39	Muški/*Male*	565	252	209	98	6
	35-39	Ženski/*Female*	577	231	251	93	2
	40-44	Ukupno/*Total*	1.162	345	483	322	12
	40-44	Muški/*Male*	601	202	243	152	4
	40-44	Ženski/*Female*	561	143	240	170	8
	45-49	Ukupno/*Total*	1.306	321	459	514	12
	45-49	Muški/*Male*	683	170	237	267	9
	45-49	Ženski/*Female*	623	151	222	247	3
	50-54	Ukupno/*Total*	1.434	305	421	696	12
	50-54	Muški/*Male*	685	143	213	325	4
	50-54	Ženski/*Female*	749	162	208	371	8
	55-59	Ukupno/*Total*	1.340	164	308	853	15
	55-59	Muški/*Male*	654	90	155	402	7
	55-59	Ženski/*Female*	686	74	153	451	8
	60-64	Ukupno/*Total*	1.337	113	243	967	14
	60-64	Muški/*Male*	602	63	122	411	6
	60-64	Ženski/*Female*	735	50	121	556	8
	65-69	Ukupno/*Total*	1.058	35	115	894	14
	65-69	Muški/*Male*	490	24	63	397	6
	65-69	Ženski/*Female*	568	11	52	497	8

nastavak/*continued*

Teritorija	Starost	Spol	Ukupno	Računarski pismene osobe	Osobe koje djelimično poznaju rad na računaru	Računarski nepismene osobe	Nepoznato
Area	*Age*	*Sex*	*Total*	*Computer literate persons*	*Persons who are partially familiar with the work on the computer*	*Computer illiterate persons*	*Unknown*
ŠAMAC	70-74	Ukupno/*Total*	986	11	44	921	10
	70-74	Muški/*Male*	417	8	29	376	4
	70-74	Ženski/*Female*	569	3	15	545	6
	75 i više/ *75 and over*	Ukupno/*Total*	1.345	3	27	1.301	14
	75 i više/ *75 and over*	Muški/*Male*	504	2	14	487	1
	75 i više/ *75 and over*	Ženski/*Female*	841	1	13	814	13
ŠEKOVIĆI	Ukupno/*Total*	Ukupno/*Total*	6.228	1.622	1.383	3.091	132
	Ukupno/*Total*	Muški/*Male*	3.109	845	759	1.440	65
	Ukupno/*Total*	Ženski/*Female*	3.119	777	624	1.651	67
	10-14	Ukupno/*Total*	327	153	128	20	26
	10-14	Muški/*Male*	177	89	64	8	16
	10-14	Ženski/*Female*	150	64	64	12	10
	15-19	Ukupno/*Total*	403	264	116	13	10
	15-19	Muški/*Male*	194	120	62	8	4
	15-19	Ženski/*Female*	209	144	54	5	6
	20-24	Ukupno/*Total*	422	296	110	10	6
	20-24	Muški/*Male*	203	138	57	6	2
	20-24	Ženski/*Female*	219	158	53	4	4
	25-29	Ukupno/*Total*	391	232	119	34	6
	25-29	Muški/*Male*	209	118	69	20	2
	25-29	Ženski/*Female*	182	114	50	14	4
	30-34	Ukupno/*Total*	425	179	166	72	8
	30-34	Muški/*Male*	228	92	98	33	5
	30-34	Ženski/*Female*	197	87	68	39	3
	35-39	Ukupno/*Total*	418	122	163	127	6
	35-39	Muški/*Male*	228	67	87	70	4
	35-39	Ženski/*Female*	190	55	76	57	2
	40-44	Ukupno/*Total*	403	98	145	155	5
	40-44	Muški/*Male*	228	57	81	87	3
	40-44	Ženski/*Female*	175	41	64	68	2

nastavak/*continued*

Teritorija	Starost	Spol	Ukupno	Računarski pismene osobe	Osobe koje djelimično poznaju rad na računaru	Računarski nepismene osobe	Nepoznato
Area	*Age*	*Sex*	*Total*	*Computer literate persons*	*Persons who are partially familiar with the work on the computer*	*Computer illiterate persons*	*Unknown*
ŠEKOVIĆI	45-49	Ukupno/*Total*	499	108	138	243	10
	45-49	Muški/*Male*	255	60	72	118	5
	45-49	Ženski/*Female*	244	48	66	125	5
	50-54	Ukupno/*Total*	603	86	117	389	11
	50-54	Muški/*Male*	325	52	70	195	8
	50-54	Ženski/*Female*	278	34	47	194	3
	55-59	Ukupno/*Total*	655	49	89	509	8
	55-59	Muški/*Male*	331	29	52	245	5
	55-59	Ženski/*Female*	324	20	37	264	3
	60-64	Ukupno/*Total*	578	25	61	482	10
	60-64	Muški/*Male*	265	16	30	215	4
	60-64	Ženski/*Female*	313	9	31	267	6
	65-69	Ukupno/*Total*	402	5	24	368	5
	65-69	Muški/*Male*	189	4	13	170	2
	65-69	Ženski/*Female*	213	1	11	198	3
	70-74	Ukupno/*Total*	281	4	3	266	8
	70-74	Muški/*Male*	123	2	1	117	3
	70-74	Ženski/*Female*	158	2	2	149	5
	75 i više/ *75 and over*	Ukupno/*Total*	421	1	4	403	13
	75 i više/ *75 and over*	Muški/*Male*	154	1	3	148	2
	75 i više/ *75 and over*	Ženski/*Female*	267	-	1	255	11
ŠIPOVO	Ukupno/*Total*	Ukupno/*Total*	9.390	2.289	2.288	4.643	170
	Ukupno/*Total*	Muški/*Male*	4.735	1.228	1.206	2.224	77
	Ukupno/*Total*	Ženski/*Female*	4.655	1.061	1.082	2.419	93
	10-14	Ukupno/*Total*	569	242	272	29	26
	10-14	Muški/*Male*	283	126	132	15	10
	10-14	Ženski/*Female*	286	116	140	14	16
	15-19	Ukupno/*Total*	609	415	164	18	12
	15-19	Muški/*Male*	326	219	93	11	3
	15-19	Ženski/*Female*	283	196	71	7	9

nastavak/*continued*

Teritorija	Starost	Spol	Ukupno	Računarski pismene osobe	Osobe koje djelimično poznaju rad na računaru	Računarski nepismene osobe	Nepoznato
Area	*Age*	*Sex*	*Total*	*Computer literate persons*	*Persons who are partially familiar with the work on the computer*	*Computer illiterate persons*	*Unknown*
ŠIPOVO	20-24	Ukupno/*Total*	586	406	151	26	3
	20-24	Muški/*Male*	304	201	86	14	3
	20-24	Ženski/*Female*	282	205	65	12	-
	25-29	Ukupno/*Total*	654	353	209	88	4
	25-29	Muški/*Male*	360	190	118	48	4
	25-29	Ženski/*Female*	294	163	91	40	-
	30-34	Ukupno/*Total*	668	262	270	127	9
	30-34	Muški/*Male*	372	156	139	71	6
	30-34	Ženski/*Female*	296	106	131	56	3
	35-39	Ukupno/*Total*	630	149	288	189	4
	35-39	Muški/*Male*	337	90	141	103	3
	35-39	Ženski/*Female*	293	59	147	86	1
	40-44	Ukupno/*Total*	523	98	209	214	2
	40-44	Muški/*Male*	296	56	109	129	2
	40-44	Ženski/*Female*	227	42	100	85	-
	45-49	Ukupno/*Total*	643	88	211	328	16
	45-49	Muški/*Male*	340	48	100	182	10
	45-49	Ženski/*Female*	303	40	111	146	6
	50-54	Ukupno/*Total*	825	118	204	491	12
	50-54	Muški/*Male*	431	48	107	270	6
	50-54	Ženski/*Female*	394	70	97	221	6
	55-59	Ukupno/*Total*	987	92	166	717	12
	55-59	Muški/*Male*	506	56	92	353	5
	55-59	Ženski/*Female*	481	36	74	364	7
	60-64	Ukupno/*Total*	792	40	85	652	15
	60-64	Muški/*Male*	387	23	52	306	6
	60-64	Ženski/*Female*	405	17	33	346	9
	65-69	Ukupno/*Total*	534	18	39	469	8
	65-69	Muški/*Male*	241	10	25	202	4
	65-69	Ženski/*Female*	293	8	14	267	4

nastavak/*continued*

Teritorija	Starost	Spol	Ukupno	Računarski pismene osobe	Osobe koje djelimično poznaju rad na računaru	Računarski nepismene osobe	Nepoznato
Area	*Age*	*Sex*	*Total*	*Computer literate persons*	*Persons who are partially familiar with the work on the computer*	*Computer illiterate persons*	*Unknown*
ŠIPOVO	70-74	Ukupno/*Total*	423	5	15	389	14
	70-74	Muški/*Male*	176	3	10	160	3
	70-74	Ženski/*Female*	247	2	5	229	11
	75 i više/ *75 and over*	Ukupno/*Total*	947	3	5	906	33
	75 i više/ *75 and over*	Muški/*Male*	376	2	2	360	12
	75 i više/ *75 and over*	Ženski/*Female*	571	1	3	546	21
TESLIĆ	Ukupno/*Total*	Ukupno/*Total*	34.610	8.758	8.386	17.206	260
	Ukupno/*Total*	Muški/*Male*	16.601	4.597	4.286	7.603	115
	Ukupno/*Total*	Ženski/*Female*	18.009	4.161	4.100	9.603	145
	10-14	Ukupno/*Total*	2.132	943	956	144	89
	10-14	Muški/*Male*	1.060	462	484	66	48
	10-14	Ženski/*Female*	1.072	481	472	78	41
	15-19	Ukupno/*Total*	2.567	1.820	657	66	24
	15-19	Muški/*Male*	1.305	933	328	35	9
	15-19	Ženski/*Female*	1.262	887	329	31	15
	20-24	Ukupno/*Total*	2.288	1.559	614	106	9
	20-24	Muški/*Male*	1.191	827	315	45	4
	20-24	Ženski/*Female*	1.097	732	299	61	5
	25-29	Ukupno/*Total*	2.375	1.217	864	285	9
	25-29	Muški/*Male*	1.188	619	428	137	4
	25-29	Ženski/*Female*	1.187	598	436	148	5
	30-34	Ukupno/*Total*	2.443	906	1.015	513	9
	30-34	Muški/*Male*	1.243	474	526	240	3
	30-34	Ženski/*Female*	1.200	432	489	273	6
	35-39	Ukupno/*Total*	2.567	643	1.075	837	12
	35-39	Muški/*Male*	1.311	362	526	414	9
	35-39	Ženski/*Female*	1.256	281	549	423	3
	40-44	Ukupno/*Total*	2.525	481	916	1.111	17
	40-44	Muški/*Male*	1.273	266	464	534	9
	40-44	Ženski/*Female*	1.252	215	452	577	8

nastavak/*continued*

Teritorija	Starost	Spol	Ukupno	Računarski pismene osobe	Osobe koje djelimično poznaju rad na računaru	Računarski nepismene osobe	Nepoznato
Area	*Age*	*Sex*	*Total*	*Computer literate persons*	*Persons who are partially familiar with the work on the computer*	*Computer illiterate persons*	*Unknown*
TESLIĆ	45-49	Ukupno/*Total*	2.639	400	764	1.465	10
	45-49	Muški/*Male*	1.275	215	368	687	5
	45-49	Ženski/*Female*	1.364	185	396	778	5
	50-54	Ukupno/*Total*	2.920	374	626	1.914	6
	50-54	Muški/*Male*	1.401	196	336	867	2
	50-54	Ženski/*Female*	1.519	178	290	1.047	4
	55-59	Ukupno/*Total*	2.942	218	436	2.273	15
	55-59	Muški/*Male*	1.425	127	241	1.051	6
	55-59	Ženski/*Female*	1.517	91	195	1.222	9
	60-64	Ukupno/*Total*	2.813	138	256	2.412	7
	60-64	Muški/*Male*	1.307	72	139	1.094	2
	60-64	Ženski/*Female*	1.506	66	117	1.318	5
	65-69	Ukupno/*Total*	2.102	42	132	1.918	10
	65-69	Muški/*Male*	895	30	82	782	1
	65-69	Ženski/*Female*	1.207	12	50	1.136	9
	70-74	Ukupno/*Total*	1.870	9	51	1.802	8
	70-74	Muški/*Male*	780	8	33	737	2
	70-74	Ženski/*Female*	1.090	1	18	1.065	6
	75 i više/ *75 and over*	Ukupno/*Total*	2.427	8	24	2.360	35
	75 i više/ *75 and over*	Muški/*Male*	947	6	16	914	11
	75 i više/ *75 and over*	Ženski/*Female*	1.480	2	8	1.446	24
TREBINJE	Ukupno/*Total*	Ukupno/*Total*	26.355	10.928	5.547	9.704	176
	Ukupno/*Total*	Muški/*Male*	12.772	5.525	2.857	4.320	70
	Ukupno/*Total*	Ženski/*Female*	13.583	5.403	2.690	5.384	106
	10-14	Ukupno/*Total*	1.545	872	549	63	61
	10-14	Muški/*Male*	796	462	279	30	25
	10-14	Ženski/*Female*	749	410	270	33	36
	15-19	Ukupno/*Total*	1.694	1.390	264	31	9
	15-19	Muški/*Male*	885	712	152	17	4
	15-19	Ženski/*Female*	809	678	112	14	5

nastavak/*continued*

Teritorija	Starost	Spol	Ukupno	Računarski pismene osobe	Osobe koje djelimično poznaju rad na računaru	Računarski nepismene osobe	Nepoznato
Area	*Age*	*Sex*	*Total*	*Computer literate persons*	*Persons who are partially familiar with the work on the computer*	*Computer illiterate persons*	*Unknown*
TREBINJE	20-24	Ukupno/*Total*	1.623	1.295	282	37	9
	20-24	Muški/*Male*	864	676	166	20	2
	20-24	Ženski/*Female*	759	619	116	17	7
	25-29	Ukupno/*Total*	1.897	1.464	363	58	12
	25-29	Muški/*Male*	968	737	197	28	6
	25-29	Ženski/*Female*	929	727	166	30	6
	30-34	Ukupno/*Total*	1.968	1.344	442	170	12
	30-34	Muški/*Male*	990	659	231	95	5
	30-34	Ženski/*Female*	978	685	211	75	7
	35-39	Ukupno/*Total*	1.921	1.144	554	215	8
	35-39	Muški/*Male*	1.029	623	274	129	3
	35-39	Ženski/*Female*	892	521	280	86	5
	40-44	Ukupno/*Total*	1.748	842	516	383	7
	40-44	Muški/*Male*	897	432	266	196	3
	40-44	Ženski/*Female*	851	410	250	187	4
	45-49	Ukupno/*Total*	2.001	797	604	593	7
	45-49	Muški/*Male*	973	377	294	300	2
	45-49	Ženski/*Female*	1.028	420	310	293	5
	50-54	Ukupno/*Total*	2.248	773	594	871	10
	50-54	Muški/*Male*	1.048	329	286	427	6
	50-54	Ženski/*Female*	1.200	444	308	444	4
	55-59	Ukupno/*Total*	2.302	539	533	1.221	9
	55-59	Muški/*Male*	1.111	262	257	590	2
	55-59	Ženski/*Female*	1.191	277	276	631	7
	60-64	Ukupno/*Total*	2.129	290	446	1.387	6
	60-64	Muški/*Male*	1.016	140	220	655	1
	60-64	Ženski/*Female*	1.113	150	226	732	5
	65-69	Ukupno/*Total*	1.368	110	209	1.042	7
	65-69	Muški/*Male*	616	71	107	436	2
	65-69	Ženski/*Female*	752	39	102	606	5

nastavak/*continued*

Teritorija	Starost	Spol	Ukupno	Računarski pismene osobe	Osobe koje djelimično poznaju rad na računaru	Računarski nepismene osobe	Nepoznato
Area	*Age*	*Sex*	*Total*	*Computer literate persons*	*Persons who are partially familiar with the work on the computer*	*Computer illiterate persons*	*Unknown*
TREBINJE	70-74	Ukupno/*Total*	1.365	35	104	1.218	8
	70-74	Muški/*Male*	583	22	70	485	6
	70-74	Ženski/*Female*	782	13	34	733	2
	75 i više/ *75 and over*	Ukupno/*Total*	2.546	33	87	2.415	11
	75 i više/ *75 and over*	Muški/*Male*	996	23	58	912	3
	75 i više/ *75 and over*	Ženski/*Female*	1.550	10	29	1.503	8
TRNOVO - RS	Ukupno/*Total*	Ukupno/*Total*	1.917	685	306	915	11
	Ukupno/*Total*	Muški/*Male*	922	363	169	384	6
	Ukupno/*Total*	Ženski/*Female*	995	322	137	531	5
	10-14	Ukupno/*Total*	75	45	26	2	2
	10-14	Muški/*Male*	43	28	12	1	2
	10-14	Ženski/*Female*	32	17	14	1	-
	15-19	Ukupno/*Total*	101	92	7	-	2
	15-19	Muški/*Male*	41	36	4	-	1
	15-19	Ženski/*Female*	60	56	3	-	1
	20-24	Ukupno/*Total*	108	100	5	3	-
	20-24	Muški/*Male*	63	58	4	1	-
	20-24	Ženski/*Female*	45	42	1	2	-
	25-29	Ukupno/*Total*	143	117	21	5	-
	25-29	Muški/*Male*	78	63	13	2	-
	25-29	Ženski/*Female*	65	54	8	3	-
	30-34	Ukupno/*Total*	130	82	34	12	2
	30-34	Muški/*Male*	78	46	24	6	2
	30-34	Ženski/*Female*	52	36	10	6	-
	35-39	Ukupno/*Total*	90	51	28	9	2
	35-39	Muški/*Male*	45	28	13	3	1
	35-39	Ženski/*Female*	45	23	15	6	1
	40-44	Ukupno/*Total*	101	45	25	31	-
	40-44	Muški/*Male*	53	23	13	17	-
	40-44	Ženski/*Female*	48	22	12	14	-

nastavak/*continued*

Teritorija	Starost	Spol	Ukupno	Računarski pismene osobe	Osobe koje djelimično poznaju rad na računaru	Računarski nepismene osobe	Nepoznato
Area	*Age*	*Sex*	*Total*	*Computer literate persons*	*Persons who are partially familiar with the work on the computer*	*Computer illiterate persons*	*Unknown*
TRNOVO - RS	45-49	Ukupno/*Total*	151	53	31	67	-
	45-49	Muški/*Male*	79	31	19	29	-
	45-49	Ženski/*Female*	72	22	12	38	-
	50-54	Ukupno/*Total*	179	39	47	93	-
	50-54	Muški/*Male*	81	18	19	44	-
	50-54	Ženski/*Female*	98	21	28	49	-
	55-59	Ukupno/*Total*	237	35	40	161	1
	55-59	Muški/*Male*	114	18	22	74	-
	55-59	Ženski/*Female*	123	17	18	87	1
	60-64	Ukupno/*Total*	171	15	29	127	-
	60-64	Muški/*Male*	80	7	21	52	-
	60-64	Ženski/*Female*	91	8	8	75	-
	65-69	Ukupno/*Total*	117	6	11	100	-
	65-69	Muški/*Male*	37	3	3	31	-
	65-69	Ženski/*Female*	80	3	8	69	-
	70-74	Ukupno/*Total*	122	1	1	118	2
	70-74	Muški/*Male*	46	1	1	44	-
	70-74	Ženski/*Female*	76	-	-	74	2
	75 i više/ *75 and over*	Ukupno/*Total*	192	4	1	187	-
	75 i više/ *75 and over*	Muški/*Male*	84	3	1	80	-
	75 i više/ *75 and over*	Ženski/*Female*	108	1	-	107	-
UGLJEVIK	Ukupno/*Total*	Ukupno/*Total*	14.287	4.197	3.368	6.557	165
	Ukupno/*Total*	Muški/*Male*	7.191	2.245	1.789	3.086	71
	Ukupno/*Total*	Ženski/*Female*	7.096	1.952	1.579	3.471	94
	10-14	Ukupno/*Total*	820	381	346	50	43
	10-14	Muški/*Male*	403	187	180	20	16
	10-14	Ženski/*Female*	417	194	166	30	27
	15-19	Ukupno/*Total*	960	726	196	19	19
	15-19	Muški/*Male*	501	381	101	12	7
	15-19	Ženski/*Female*	459	345	95	7	12

nastavak/*continued*

Teritorija	Starost	Spol	Ukupno	Računarski pismene osobe	Osobe koje djelimično poznaju rad na računaru	Računarski nepismene osobe	Nepoznato
Area	*Age*	*Sex*	*Total*	*Computer literate persons*	*Persons who are partially familiar with the work on the computer*	*Computer illiterate persons*	*Unknown*
UGLJEVIK	20-24	Ukupno/*Total*	1.041	797	210	22	12
	20-24	Muški/*Male*	544	429	102	8	5
	20-24	Ženski/*Female*	497	368	108	14	7
	25-29	Ukupno/*Total*	1.148	737	342	66	3
	25-29	Muški/*Male*	597	396	176	23	2
	25-29	Ženski/*Female*	551	341	166	43	1
	30-34	Ukupno/*Total*	925	423	333	161	8
	30-34	Muški/*Male*	466	228	164	70	4
	30-34	Ženski/*Female*	459	195	169	91	4
	35-39	Ukupno/*Total*	959	306	402	246	5
	35-39	Muški/*Male*	487	160	195	128	4
	35-39	Ženski/*Female*	472	146	207	118	1
	40-44	Ukupno/*Total*	1.044	249	429	355	11
	40-44	Muški/*Male*	530	138	229	158	5
	40-44	Ženski/*Female*	514	111	200	197	6
	45-49	Ukupno/*Total*	1.185	213	394	573	5
	45-49	Muški/*Male*	617	127	207	280	3
	45-49	Ženski/*Female*	568	86	187	293	2
	50-54	Ukupno/*Total*	1.373	195	388	778	12
	50-54	Muški/*Male*	738	96	225	411	6
	50-54	Ženski/*Female*	635	99	163	367	6
	55-59	Ukupno/*Total*	1.152	113	181	845	13
	55-59	Muški/*Male*	608	61	113	430	4
	55-59	Ženski/*Female*	544	52	68	415	9
	60-64	Ukupno/*Total*	1.006	46	102	848	10
	60-64	Muški/*Male*	530	34	66	424	6
	60-64	Ženski/*Female*	476	12	36	424	4
	65-69	Ukupno/*Total*	703	6	25	670	2
	65-69	Muški/*Male*	354	5	16	333	-
	65-69	Ženski/*Female*	349	1	9	337	2

nastavak/*continued*

Teritorija	Starost	Spol	Ukupno	Računarski pismene osobe	Osobe koje djelimično poznaju rad na računaru	Računarski nepismene osobe	Nepoznato
Area	*Age*	*Sex*	*Total*	*Computer literate persons*	*Persons who are partially familiar with the work on the computer*	*Computer illiterate persons*	*Unknown*
UGLJEVIK	70-74	Ukupno/*Total*	675	2	11	653	9
	70-74	Muški/*Male*	303	1	8	290	4
	70-74	Ženski/*Female*	372	1	3	363	5
	75 i više/ *75 and over*	Ukupno/*Total*	1.296	3	9	1.271	13
	75 i više/ *75 and over*	Muški/*Male*	513	2	7	499	5
	75 i više/ *75 and over*	Ženski/*Female*	783	1	2	772	8
VIŠEGRAD	Ukupno/*Total*	Ukupno/*Total*	9.898	3.352	1.949	4.368	229
	Ukupno/*Total*	Muški/*Male*	4.732	1.747	1.009	1.950	26
	Ukupno/*Total*	Ženski/*Female*	5.166	1.605	940	2.418	203
	10-14	Ukupno/*Total*	488	274	180	15	19
	10-14	Muški/*Male*	249	140	97	8	4
	10-14	Ženski/*Female*	239	134	83	7	15
	15-19	Ukupno/*Total*	586	465	93	13	15
	15-19	Muški/*Male*	290	224	53	10	3
	15-19	Ženski/*Female*	296	241	40	3	12
	20-24	Ukupno/*Total*	555	457	76	10	12
	20-24	Muški/*Male*	310	262	43	4	1
	20-24	Ženski/*Female*	245	195	33	6	11
	25-29	Ukupno/*Total*	669	501	130	24	14
	25-29	Muški/*Male*	355	279	62	11	3
	25-29	Ženski/*Female*	314	222	68	13	11
	30-34	Ukupno/*Total*	664	395	190	60	19
	30-34	Muški/*Male*	337	192	109	35	1
	30-34	Ženski/*Female*	327	203	81	25	18
	35-39	Ukupno/*Total*	612	283	225	88	16
	35-39	Muški/*Male*	323	160	109	53	1
	35-39	Ženski/*Female*	289	123	116	35	15
	40-44	Ukupno/*Total*	627	234	216	160	17
	40-44	Muški/*Male*	316	120	105	90	1
	40-44	Ženski/*Female*	311	114	111	70	16

nastavak/*continued*

Teritorija	Starost	Spol	Ukupno	Računarski pismene osobe	Osobe koje djelimično poznaju rad na računaru	Računarski nepismene osobe	Nepoznato
Area	*Age*	*Sex*	*Total*	*Computer literate persons*	*Persons who are partially familiar with the work on the computer*	*Computer illiterate persons*	*Unknown*
VIŠEGRAD	45-49	Ukupno/*Total*	741	215	224	275	27
	45-49	Muški/*Male*	360	98	121	138	3
	45-49	Ženski/*Female*	381	117	103	137	24
	50-54	Ukupno/*Total*	886	232	233	399	22
	50-54	Muški/*Male*	425	118	110	197	-
	50-54	Ženski/*Female*	461	114	123	202	22
	55-59	Ukupno/*Total*	919	185	173	541	20
	55-59	Muški/*Male*	430	89	87	253	1
	55-59	Ženski/*Female*	489	96	86	288	19
	60-64	Ukupno/*Total*	956	76	124	734	22
	60-64	Muški/*Male*	439	39	59	338	3
	60-64	Ženski/*Female*	517	37	65	396	19
	65-69	Ukupno/*Total*	605	23	43	528	11
	65-69	Muški/*Male*	271	20	24	225	2
	65-69	Ženski/*Female*	334	3	19	303	9
	70-74	Ukupno/*Total*	575	10	26	532	7
	70-74	Muški/*Male*	235	5	20	208	2
	70-74	Ženski/*Female*	340	5	6	324	5
	75 i više/ *75 and over*	Ukupno/*Total*	1.015	2	16	989	8
	75 i više/ *75 and over*	Muški/*Male*	392	1	10	380	1
	75 i više/ *75 and over*	Ženski/*Female*	623	1	6	609	7
VLASENICA	Ukupno/*Total*	Ukupno/*Total*	10.399	3.365	2.679	4.108	247
	Ukupno/*Total*	Muški/*Male*	5.083	1.746	1.411	1.814	112
	Ukupno/*Total*	Ženski/*Female*	5.316	1.619	1.268	2.294	135
	10-14	Ukupno/*Total*	585	252	239	49	45
	10-14	Muški/*Male*	314	125	145	22	22
	10-14	Ženski/*Female*	271	127	94	27	23
	15-19	Ukupno/*Total*	806	552	199	28	27
	15-19	Muški/*Male*	402	271	102	16	13
	15-19	Ženski/*Female*	404	281	97	12	14

nastavak/*continued*

Teritorija	Starost	Spol	Ukupno	Računarski pismene osobe	Osobe koje djelimično poznaju rad na računaru	Računarski nepismene osobe	Nepoznato
Area	*Age*	*Sex*	*Total*	*Computer literate persons*	*Persons who are partially familiar with the work on the computer*	*Computer illiterate persons*	*Unknown*
VLASENICA	20-24	Ukupno/*Total*	736	499	177	38	22
	20-24	Muški/*Male*	363	247	86	23	7
	20-24	Ženski/*Female*	373	252	91	15	15
	25-29	Ukupno/*Total*	855	540	227	58	30
	25-29	Muški/*Male*	426	274	112	27	13
	25-29	Ženski/*Female*	429	266	115	31	17
	30-34	Ukupno/*Total*	893	452	314	108	19
	30-34	Muški/*Male*	474	250	165	47	12
	30-34	Ženski/*Female*	419	202	149	61	7
	35-39	Ukupno/*Total*	866	322	359	168	17
	35-39	Muški/*Male*	471	190	179	93	9
	35-39	Ženski/*Female*	395	132	180	75	8
	40-44	Ukupno/*Total*	797	207	330	243	17
	40-44	Muški/*Male*	428	117	178	123	10
	40-44	Ženski/*Female*	369	90	152	120	7
	45-49	Ukupno/*Total*	810	136	288	373	13
	45-49	Muški/*Male*	391	68	143	176	4
	45-49	Ženski/*Female*	419	68	145	197	9
	50-54	Ukupno/*Total*	921	178	203	526	14
	50-54	Muški/*Male*	436	81	101	245	9
	50-54	Ženski/*Female*	485	97	102	281	5
	55-59	Ukupno/*Total*	979	141	165	656	17
	55-59	Muški/*Male*	472	72	94	302	4
	55-59	Ženski/*Female*	507	69	71	354	13
	60-64	Ukupno/*Total*	841	64	104	663	10
	60-64	Muški/*Male*	391	39	63	288	1
	60-64	Ženski/*Female*	450	25	41	375	9
	65-69	Ukupno/*Total*	417	14	45	353	5
	65-69	Muški/*Male*	184	8	25	146	5
	65-69	Ženski/*Female*	233	6	20	207	-

nastavak/*continued*

Teritorija	Starost	Spol	Ukupno	Računarski pismene osobe	Osobe koje djelimično poznaju rad na računaru	Računarski nepismene osobe	Nepoznato
Area	*Age*	*Sex*	*Total*	*Computer literate persons*	*Persons who are partially familiar with the work on the computer*	*Computer illiterate persons*	*Unknown*
VLASENICA	70-74	Ukupno/*Total*	343	4	15	320	4
	70-74	Muški/*Male*	134	3	10	120	1
	70-74	Ženski/*Female*	209	1	5	200	3
	75 i više/ *75 and over*	Ukupno/*Total*	550	4	14	525	7
	75 i više/ *75 and over*	Muški/*Male*	197	1	8	186	2
	75 i više/ *75 and over*	Ženski/*Female*	353	3	6	339	5
VUKOSAVLJE	Ukupno/*Total*	Ukupno/*Total*	4.230	1.021	1.208	1.934	67
	Ukupno/*Total*	Muški/*Male*	2.118	552	672	859	35
	Ukupno/*Total*	Ženski/*Female*	2.112	469	536	1.075	32
	10-14	Ukupno/*Total*	267	101	129	19	18
	10-14	Muški/*Male*	133	38	71	13	11
	10-14	Ženski/*Female*	134	63	58	6	7
	15-19	Ukupno/*Total*	298	187	92	14	5
	15-19	Muški/*Male*	167	109	46	8	4
	15-19	Ženski/*Female*	131	78	46	6	1
	20-24	Ukupno/*Total*	294	185	85	16	8
	20-24	Muški/*Male*	159	96	46	12	5
	20-24	Ženski/*Female*	135	89	39	4	3
	25-29	Ukupno/*Total*	291	149	111	27	4
	25-29	Muški/*Male*	152	81	62	8	1
	25-29	Ženski/*Female*	139	68	49	19	3
	30-34	Ukupno/*Total*	326	122	161	42	1
	30-34	Muški/*Male*	178	72	89	16	1
	30-34	Ženski/*Female*	148	50	72	26	-
	35-39	Ukupno/*Total*	323	71	164	80	8
	35-39	Muški/*Male*	161	36	81	40	4
	35-39	Ženski/*Female*	162	35	83	40	4
	40-44	Ukupno/*Total*	329	60	161	105	3
	40-44	Muški/*Male*	179	34	94	50	1
	40-44	Ženski/*Female*	150	26	67	55	2

nastavak/*continued*

Teritorija	Starost	Spol	Ukupno	Računarski pismene osobe	Osobe koje djelimično poznaju rad na računaru	Računarski nepismene osobe	Nepoznato
Area	*Age*	*Sex*	*Total*	*Computer literate persons*	*Persons who are partially familiar with the work on the computer*	*Computer illiterate persons*	*Unknown*
VUKOSAVLJE	45-49	Ukupno/*Total*	387	74	134	177	2
	45-49	Muški/*Male*	205	41	75	88	1
	45-49	Ženski/*Female*	182	33	59	89	1
	50-54	Ukupno/*Total*	338	36	92	207	3
	50-54	Muški/*Male*	175	22	53	99	1
	50-54	Ženski/*Female*	163	14	39	108	2
	55-59	Ukupno/*Total*	290	25	40	221	4
	55-59	Muški/*Male*	151	15	28	104	4
	55-59	Ženski/*Female*	139	10	12	117	-
	60-64	Ukupno/*Total*	262	8	27	225	2
	60-64	Muški/*Male*	121	6	20	95	-
	60-64	Ženski/*Female*	141	2	7	130	2
	65-69	Ukupno/*Total*	241	2	7	229	3
	65-69	Muški/*Male*	95	1	5	88	1
	65-69	Ženski/*Female*	146	1	2	141	2
	70-74	Ukupno/*Total*	242	-	3	237	2
	70-74	Muški/*Male*	114	-	1	113	-
	70-74	Ženski/*Female*	128	-	2	124	2
	75 i više/ *75 and over*	Ukupno/*Total*	342	1	2	335	4
	75 i više/ *75 and over*	Muški/*Male*	128	1	1	125	1
	75 i više/ *75 and over*	Ženski/*Female*	214	-	1	210	3
ZVORNIK	Ukupno/*Total*	Ukupno/*Total*	52.563	14.760	15.744	21.071	988
	Ukupno/*Total*	Muški/*Male*	26.043	7.900	8.420	9.301	422
	Ukupno/*Total*	Ženski/*Female*	26.520	6.860	7.324	11.770	566
	10-14	Ukupno/*Total*	3.202	1.234	1.526	174	268
	10-14	Muški/*Male*	1.612	628	781	85	118
	10-14	Ženski/*Female*	1.590	606	745	89	150
	15-19	Ukupno/*Total*	3.646	2.360	1.129	71	86
	15-19	Muški/*Male*	1.933	1.227	616	44	46
	15-19	Ženski/*Female*	1.713	1.133	513	27	40

nastavak/*continued*

Teritorija	Starost	Spol	Ukupno	Računarski pismene osobe	Osobe koje djelimično poznaju rad na računaru	Računarski nepismene osobe	Nepoznato
Area	*Age*	*Sex*	*Total*	*Computer literate persons*	*Persons who are partially familiar with the work on the computer*	*Computer illiterate persons*	*Unknown*
ZVORNIK	20-24	Ukupno/*Total*	3.846	2.472	1.203	110	61
	20-24	Muški/*Male*	2.056	1.349	628	52	27
	20-24	Ženski/*Female*	1.790	1.123	575	58	34
	25-29	Ukupno/*Total*	4.370	2.362	1.674	285	49
	25-29	Muški/*Male*	2.242	1.267	833	123	19
	25-29	Ženski/*Female*	2.128	1.095	841	162	30
	30-34	Ukupno/*Total*	4.486	1.800	2.093	542	51
	30-34	Muški/*Male*	2.318	950	1.093	248	27
	30-34	Ženski/*Female*	2.168	850	1.000	294	24
	35-39	Ukupno/*Total*	4.410	1.458	2.049	852	51
	35-39	Muški/*Male*	2.242	781	1.053	386	22
	35-39	Ženski/*Female*	2.168	677	996	466	29
	40-44	Ukupno/*Total*	3.978	950	1.813	1.170	45
	40-44	Muški/*Male*	2.112	549	995	545	23
	40-44	Ženski/*Female*	1.866	401	818	625	22
	45-49	Ukupno/*Total*	4.234	806	1.509	1.858	61
	45-49	Muški/*Male*	2.153	443	829	856	25
	45-49	Ženski/*Female*	2.081	363	680	1.002	36
	50-54	Ukupno/*Total*	4.664	659	1.294	2.654	57
	50-54	Muški/*Male*	2.256	330	702	1.202	22
	50-54	Ženski/*Female*	2.408	329	592	1.452	35
	55-59	Ukupno/*Total*	4.422	413	769	3.195	45
	55-59	Muški/*Male*	2.176	221	451	1.484	20
	55-59	Ženski/*Female*	2.246	192	318	1.711	25
	60-64	Ukupno/*Total*	3.928	172	459	3.244	53
	60-64	Muški/*Male*	1.901	105	291	1.479	26
	60-64	Ženski/*Female*	2.027	67	168	1.765	27
	65-69	Ukupno/*Total*	2.406	43	150	2.163	50
	65-69	Muški/*Male*	1.083	32	102	934	15
	65-69	Ženski/*Female*	1.323	11	48	1.229	35

nastavak/*continued*

Teritorija	Starost	Spol	Ukupno	Računarski pismene osobe	Osobe koje djelimično poznaju rad na računaru	Računarski nepismene osobe	Nepoznato
Area	*Age*	*Sex*	*Total*	*Computer literate persons*	*Persons who are partially familiar with the work on the computer*	*Computer illiterate persons*	*Unknown*
ZVORNIK	70-74	Ukupno/*Total*	2.025	14	46	1.923	42
	70-74	Muški/*Male*	853	11	27	801	14
	70-74	Ženski/*Female*	1.172	3	19	1.122	28
	75 i više/ *75 and over*	Ukupno/*Total*	2.946	17	30	2.830	69
	75 i više/ *75 and over*	Muški/*Male*	1.106	7	19	1.062	18
	75 i više/ *75 and over*	Ženski/*Female*	1.840	10	11	1.768	51
BRČKO DISTRIKT BOSNE I HERCEGOVINE *BRČKO DISTRICT OF BOSNIA AND HERZEGOVINA*	Ukupno/*Total*	Ukupno/*Total*	75.039	25.142	19.551	28.831	1.515
	Ukupno/*Total*	Muški/*Male*	36.837	13.012	10.187	12.896	742
	Ukupno/*Total*	Ženski/*Female*	38.202	12.130	9.364	15.935	773
	10-14	Ukupno/*Total*	4.604	2.184	1.823	257	340
	10-14	Muški/*Male*	2.411	1.151	947	126	187
	10-14	Ženski/*Female*	2.193	1.033	876	131	153
	15-19	Ukupno/*Total*	5.323	3.786	1.264	140	133
	15-19	Muški/*Male*	2.719	1.929	652	65	73
	15-19	Ženski/*Female*	2.604	1.857	612	75	60
	20-24	Ukupno/*Total*	4.936	3.461	1.208	177	90
	20-24	Muški/*Male*	2.528	1.802	604	77	45
	20-24	Ženski/*Female*	2.408	1.659	604	100	45
	25-29	Ukupno/*Total*	5.729	3.772	1.563	319	75
	25-29	Muški/*Male*	2.908	1.928	784	161	35
	25-29	Ženski/*Female*	2.821	1.844	779	158	40
	30-34	Ukupno/*Total*	5.991	3.295	1.992	626	78
	30-34	Muški/*Male*	2.914	1.635	980	262	37
	30-34	Ženski/*Female*	3.077	1.660	1.012	364	41
	35-39	Ukupno/*Total*	6.106	2.518	2.341	1.166	81
	35-39	Muški/*Male*	3.125	1.357	1.169	556	43
	35-39	Ženski/*Female*	2.981	1.161	1.172	610	38
	40-44	Ukupno/*Total*	6.145	1.840	2.580	1.628	97
	40-44	Muški/*Male*	3.126	993	1.304	776	53
	40-44	Ženski/*Female*	3.019	847	1.276	852	44

nastavak/*continued*

Teritorija	Starost	Spol	Ukupno	Računarski pismene osobe	Osobe koje djelimično poznaju rad na računaru	Računarski nepismene osobe	Nepoznato
Area	*Age*	*Sex*	*Total*	*Computer literate persons*	*Persons who are partially familiar with the work on the computer*	*Computer illiterate persons*	*Unknown*
BRČKO DISTRIKT BOSNE I HERCEGOVINE *BRČKO DISTRICT OF BOSNIA AND HERZEGOVINA*	45-49	Ukupno/*Total*	6.573	1.476	2.446	2.536	115
	45-49	Muški/*Male*	3.436	771	1.340	1.266	59
	45-49	Ženski/*Female*	3.137	705	1.106	1.270	56
	50-54	Ukupno/*Total*	6.573	1.269	1.808	3.386	110
	50-54	Muški/*Male*	3.325	644	994	1.630	57
	50-54	Ženski/*Female*	3.248	625	814	1.756	53
	55-59	Ukupno/*Total*	5.775	820	1.164	3.705	86
	55-59	Muški/*Male*	2.862	423	659	1.736	44
	55-59	Ženski/*Female*	2.913	397	505	1.969	42
	60-64	Ukupno/*Total*	5.148	485	753	3.851	59
	60-64	Muški/*Male*	2.399	242	413	1.728	16
	60-64	Ženski/*Female*	2.749	243	340	2.123	43
	65-69	Ukupno/*Total*	3.908	167	377	3.295	69
	65-69	Muški/*Male*	1.746	89	210	1.419	28
	65-69	Ženski/*Female*	2.162	78	167	1.876	41
	70-74	Ukupno/*Total*	3.359	49	160	3.095	55
	70-74	Muški/*Male*	1.459	33	93	1.315	18
	70-74	Ženski/*Female*	1.900	16	67	1.780	37
	75 i više/ *75 and over*	Ukupno/*Total*	4.869	20	72	4.650	127
	75 i više/ *75 and over*	Muški/*Male*	1.879	15	38	1.779	47
	75 i više/ *75 and over*	Ženski/*Female*	2.990	5	34	2.871	80

STANOVNIŠTVO BEZ ŠKOLSKE SPREME I SA NEPOTPUNIM OSNOVNIM OBRAZOVANJEM, PO OPĆINAMA/GRADOVIMA, 2013

POPULATION WITH NO EDUCATION AND WITH INCOMPLETE PRIMARY EDUCATION, BY MUNICIPALITIES/CITIES, 2013

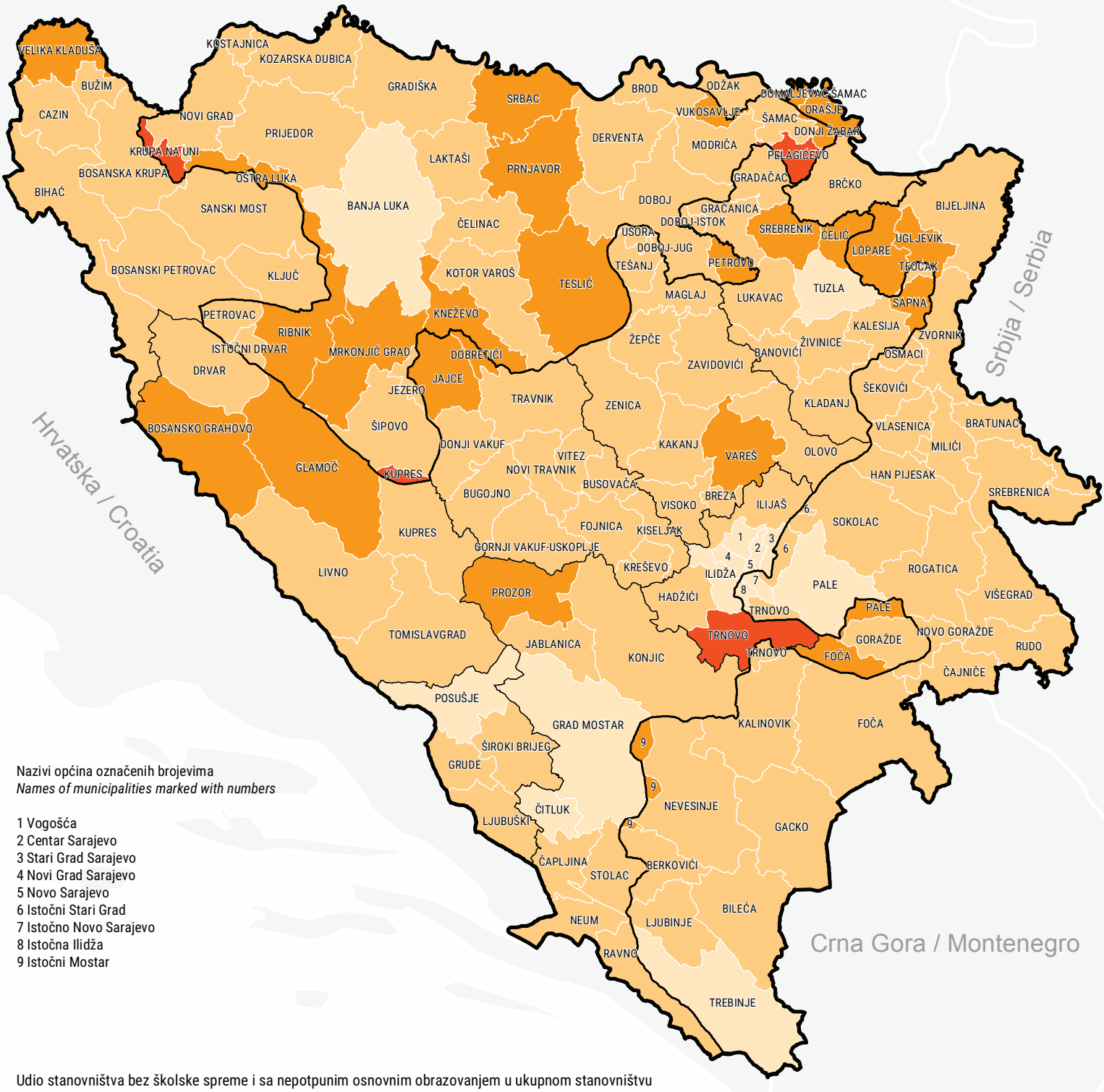

Nazivi općina označenih brojevima
Names of municipalities marked with numbers

1 Vogošća
2 Centar Sarajevo
3 Stari Grad Sarajevo
4 Novi Grad Sarajevo
5 Novo Sarajevo
6 Istočni Stari Grad
7 Istočno Novo Sarajevo
8 Istočna Ilidža
9 Istočni Mostar

Udio stanovništva bez školske spreme i sa nepotpunim osnovnim obrazovanjem u ukupnom stanovništvu / Share of population with no education and with incomplete primary education in the total population

- Испод / *Under* 10,00%
- 10,00% - 19,99%
- 20,00% - 29,99%
- 30,00% и више / *and more*

20 10 0 20 40 60 80 100 km

6. STANOVNIŠTVO PREMA POHAĐANJU ŠKOLE, STAROSTI I SPOLU
The population by school attendance, age and sex

Teritorija	Starost	Spol	Ukupno	Ne školuje se	Predškolsko obrazovanje	Osnovna škola	Srednja škola	Specijalizacija poslije srednje škole	Viša škola
Area	*Age*	*Sex*	*Total*	*Not attend*	*Pre-school education*	*Primary school*	*Secondary school*	*Post-secondary school specialization*	*High school*
BOSNA I HERCEGOVINA *BOSNIA AND HERZEGOVINA*	Ukupno/*Total*	Ukupno/*Total*	3.531.159	2.817.469	17.234	322.316	176.444	5.485	14.431
	Ukupno/*Total*	Muški/*Male*	1.732.270	1.376.956	8.850	165.486	89.556	3.056	6.968
	Ukupno/*Total*	Ženski/*Female*	1.798.889	1.440.513	8.384	156.830	86.888	2.429	7.463
	0 - 2	Ukupno/*Total*	101.669	101.669	-	-	-	-	-
	0 - 2	Muški/*Male*	52.159	52.159	-	-	-	-	-
	0 - 2	Ženski/*Female*	49.510	49.510	-	-	-	-	-
	3	Ukupno/*Total*	35.874	31.848	4.026	-	-	-	-
	3	Muški/*Male*	18.414	16.379	2.035	-	-	-	-
	3	Ženski/*Female*	17.460	15.469	1.991	-	-	-	-
	4	Ukupno/*Total*	36.521	31.647	4.874	-	-	-	-
	4	Muški/*Male*	18.869	16.406	2.463	-	-	-	-
	4	Ženski/*Female*	17.652	15.241	2.411	-	-	-	-
	5	Ukupno/*Total*	36.166	26.639	6.974	2.553	-	-	-
	5	Muški/*Male*	18.628	13.810	3.627	1.191	-	-	-
	5	Ženski/*Female*	17.538	12.829	3.347	1.362	-	-	-
	6	Ukupno/*Total*	34.919	2.828	1.360	30.731	-	-	-
	6	Muški/*Male*	17.919	1.448	725	15.746	-	-	-
	6	Ženski/*Female*	17.000	1.380	635	14.985	-	-	-
	7	Ukupno/*Total*	34.943	798	-	34.145	-	-	-
	7	Muški/*Male*	17.840	420	-	17.420	-	-	-
	7	Ženski/*Female*	17.103	378	-	16.725	-	-	-
	8	Ukupno/*Total*	35.451	465	-	34.986	-	-	-
	8	Muški/*Male*	18.233	256	-	17.977	-	-	-
	8	Ženski/*Female*	17.218	209	-	17.009	-	-	-
	9	Ukupno/*Total*	35.501	440	-	35.061	-	-	-
	9	Muški/*Male*	18.261	257	-	18.004	-	-	-
	9	Ženski/*Female*	17.240	183	-	17.057	-	-	-
	10	Ukupno/*Total*	36.453	346	-	36.107	-	-	-
	10	Muški/*Male*	18.852	199	-	18.653	-	-	-
	10	Ženski/*Female*	17.601	147	-	17.454	-	-	-
	11	Ukupno/*Total*	36.775	338	-	36.437	-	-	-
	11	Muški/*Male*	18.927	175	-	18.752	-	-	-
	11	Ženski/*Female*	17.848	163	-	17.685	-	-	-

Stari program				Program po Bolonji			
Old program				*Program by Bologna*			
Osnovne akademske studije	Specijalističke studije	Magistarske studije	Doktorske studije	Studij I ciklusa	Studij II ciklusa	Studij integriranog I i II ciklusa	Studij III ciklusa
Primary academic studies	*Specialist studies*	*Postgraduate studies*	*Doctoral Studies*	*Study I cycle*	*Study II cycle*	*Integrated studies I and II cycle*	*Study III cycle*
27.536	3.518	12.960	3.899	101.140	20.978	4.187	3.562
12.764	1.510	6.131	2.050	46.554	8.975	1.743	1.671
14.772	2.008	6.829	1.849	54.586	12.003	2.444	1.891
-	-	-	-	-	-	-	-
-	-	-	-	-	-	-	-
-	-	-	-	-	-	-	-
-	-	-	-	-	-	-	-
-	-	-	-	-	-	-	-
-	-	-	-	-	-	-	-
-	-	-	-	-	-	-	-
-	-	-	-	-	-	-	-
-	-	-	-	-	-	-	-
-	-	-	-	-	-	-	-
-	-	-	-	-	-	-	-
-	-	-	-	-	-	-	-
-	-	-	-	-	-	-	-
-	-	-	-	-	-	-	-
-	-	-	-	-	-	-	-
-	-	-	-	-	-	-	-
-	-	-	-	-	-	-	-
-	-	-	-	-	-	-	-
-	-	-	-	-	-	-	-
-	-	-	-	-	-	-	-
-	-	-	-	-	-	-	-
-	-	-	-	-	-	-	-
-	-	-	-	-	-	-	-
-	-	-	-	-	-	-	-
-	-	-	-	-	-	-	-
-	-	-	-	-	-	-	-
-	-	-	-	-	-	-	-
-	-	-	-	-	-	-	-

nastavak/*continued*

Teritorija	Starost	Spol	Ukupno	Ne školuje se	Predškolsko obrazovanje	Osnovna škola	Srednja škola	Specijalizacija poslije srednje škole	Viša škola
Area	*Age*	*Sex*	*Total*	*Not attend*	*Pre-school education*	*Primary school*	*Secondary school*	*Post-secondary school specialization*	*High school*
BOSNA I HERCEGOVINA *BOSNIA AND HERZEGOVINA*	12	Ukupno/*Total*	38.596	384	-	38.212	-	-	-
	12	Muški/*Male*	19.792	206	-	19.586	-	-	-
	12	Ženski/*Female*	18.804	178	-	18.626	-	-	-
	13	Ukupno/*Total*	39.456	465	-	38.991	-	-	-
	13	Muški/*Male*	20.142	221	-	19.921	-	-	-
	13	Ženski/*Female*	19.314	244	-	19.070	-	-	-
	14	Ukupno/*Total*	41.395	555	-	29.914	10.926	-	-
	14	Muški/*Male*	20.940	270	-	15.450	5.220	-	-
	14	Ženski/*Female*	20.455	285	-	14.464	5.706	-	-
	15	Ukupno/*Total*	45.564	1.535	-	2.820	41.209	-	-
	15	Muški/*Male*	23.451	778	-	1.614	21.059	-	-
	15	Ženski/*Female*	22.113	757	-	1.206	20.150	-	-
	16	Ukupno/*Total*	52.015	2.436	-	588	48.991	-	-
	16	Muški/*Male*	26.860	1.182	-	352	25.326	-	-
	16	Ženski/*Female*	25.155	1.254	-	236	23.665	-	-
	17	Ukupno/*Total*	51.403	6.388	-	265	44.246	149	128
	17	Muški/*Male*	26.386	3.680	-	140	22.309	75	70
	17	Ženski/*Female*	25.017	2.708	-	125	21.937	74	58
	18	Ukupno/*Total*	50.311	16.549	-	139	24.099	421	888
	18	Muški/*Male*	25.720	9.819	-	74	11.790	224	399
	18	Ženski/*Female*	24.591	6.730	-	65	12.309	197	489
	19	Ukupno/*Total*	43.449	21.838	-	51	2.078	616	1.582
	19	Muški/*Male*	22.483	12.716	-	27	1.210	330	707
	19	Ženski/*Female*	20.966	9.122	-	24	868	286	875
	20	Ukupno/*Total*	38.825	20.395	-	33	634	468	1.465
	20	Muški/*Male*	20.046	11.951	-	14	363	223	650
	20	Ženski/*Female*	18.779	8.444	-	19	271	245	815
	21	Ukupno/*Total*	44.354	23.843	-	39	474	452	1.508
	21	Muški/*Male*	22.471	13.684	-	18	261	208	646
	21	Ženski/*Female*	21.883	10.159	-	21	213	244	862
	22	Ukupno/*Total*	48.403	28.062	-	48	307	385	1.355
	22	Muški/*Male*	24.919	15.959	-	33	171	201	638
	22	Ženski/*Female*	23.484	12.103	-	15	136	184	717
	23	Ukupno/*Total*	48.196	30.990	-	35	218	299	1.025
	23	Muški/*Male*	24.879	17.026	-	19	125	156	517
	23	Ženski/*Female*	23.317	13.964	-	16	93	143	508
	24	Ukupno/*Total*	48.278	34.588	-	36	180	246	808

Stari program				Program po Bolonji			
Old program				*Program by Bologna*			
Osnovne akademske studije	Specijalističke studije	Magistarske studije	Doktorske studije	Studij I ciklusa	Studij II ciklusa	Studij integriranog I i II ciklusa	Studij III ciklusa
Primary academic studies	*Specialist studies*	*Postgraduate studies*	*Doctoral Studies*	*Study I cycle*	*Study II cycle*	*Integrated studies I and II cycle*	*Study III cycle*
-	-	-	-	-	-	-	-
-	-	-	-	-	-	-	-
-	-	-	-	-	-	-	-
-	-	-	-	-	-	-	-
-	-	-	-	-	-	-	-
-	-	-	-	-	-	-	-
-	-	-	-	-	-	-	-
-	-	-	-	-	-	-	-
-	-	-	-	-	-	-	-
-	-	-	-	-	-	-	-
-	-	-	-	-	-	-	-
-	-	-	-	-	-	-	-
-	-	-	-	-	-	-	-
-	-	-	-	-	-	-	-
-	-	-	-	-	-	-	-
41	-	-	-	176	-	10	-
17	-	-	-	89	-	6	-
24	-	-	-	87	-	4	-
970	-	-	-	7.073	-	172	-
415	-	-	-	2.927	-	72	-
555	-	-	-	4.146	-	100	-
2.115	-	-	-	14.776	-	393	-
932	-	-	-	6.402	-	159	-
1.183	-	-	-	8.374	-	234	-
1.851	95	133	-	12.850	514	387	-
821	48	49	-	5.557	225	145	-
1.030	47	84	-	7.293	289	242	-
2.162	96	285	-	13.843	1.114	538	-
945	44	112	-	5.934	417	202	-
1.217	52	173	-	7.909	697	336	-
2.163	136	444	51	12.426	2.132	549	345
910	63	165	26	5.622	782	211	138
1.253	73	279	25	6.804	1.350	338	207
1.778	130	689	69	9.309	2.772	534	348
860	65	264	25	4.369	1.080	211	162
918	65	425	44	4.940	1.692	323	186
1.527	125	745	89	6.602	2.642	381	309

nastavak/*continued*

Teritorija	Starost	Spol	Ukupno	Ne školuje se	Predškolsko obrazovanje	Osnovna škola	Srednja škola	Specijalizacija poslije srednje škole	Viša škola
Area	*Age*	*Sex*	*Total*	*Not attend*	*Pre-school education*	*Primary school*	*Secondary school*	*Post-secondary school specialization*	*High school*
BOSNA I HERCEGOVINA *BOSNIA AND HERZEGOVINA*	24	Muški/*Male*	24.568	18.291	-	19	98	130	403
	24	Ženski/*Female*	23.710	16.297	-	17	82	116	405
	25-29	Ukupno/*Total*	252.318	213.146	-	114	727	884	2.355
	25-29	Muški/*Male*	129.248	110.277	-	57	412	545	1.186
	25-29	Ženski/*Female*	123.070	102.869	-	57	315	339	1.169
	30-34	Ukupno/*Total*	252.633	233.004	-	125	532	492	1.332
	30-34	Muški/*Male*	128.593	119.028	-	53	276	291	651
	30-34	Ženski/*Female*	124.040	113.976	-	72	256	201	681
	35-39	Ukupno/*Total*	249.266	237.941	-	181	524	409	768
	35-39	Muški/*Male*	126.145	120.519	-	79	251	246	388
	35-39	Ženski/*Female*	123.121	117.422	-	102	273	163	380
	40-44	Ukupno/*Total*	241.138	235.202	-	151	367	247	436
	40-44	Muški/*Male*	121.595	118.517	-	60	178	141	245
	40-44	Ženski/*Female*	119.543	116.685	-	91	189	106	191
	45-49	Ukupno/*Total*	260.928	257.373	-	144	315	177	273
	45-49	Muški/*Male*	130.087	128.182	-	54	166	114	148
	45-49	Ženski/*Female*	130.841	129.191	-	90	149	63	125
	50 i više/ *50 and over*	Ukupno/*Total*	1.260.359	1.255.757	-	410	617	240	508
	50 i više/ *50 and over*	Muški/*Male*	575.843	573.141	-	173	341	172	320
	50 i više/ *50 and over*	Ženski/*Female*	684.516	682.616	-	237	276	68	188
FEDERACIJA BOSNE I HERCEGOVINE *FEDERATION OF BOSNIA AND HERZEGOVINA*	Ukupno/*Total*	Ukupno/*Total*	2.219.220	1.752.748	11.545	209.829	118.261	3.297	9.851
	Ukupno/*Total*	Muški/*Male*	1.087.993	855.018	5.890	107.794	60.262	1.954	4.772
	Ukupno/*Total*	Ženski/*Female*	1.131.227	897.730	5.655	102.035	57.999	1.343	5.079
	0 - 2	Ukupno/*Total*	67.099	67.099	-	-	-	-	-
	0 - 2	Muški/*Male*	34.474	34.474	-	-	-	-	-
	0 - 2	Ženski/*Female*	32.625	32.625	-	-	-	-	-
	3	Ukupno/*Total*	23.664	21.122	2.542	-	-	-	-
	3	Muški/*Male*	12.190	10.929	1.261	-	-	-	-
	3	Ženski/*Female*	11.474	10.193	1.281	-	-	-	-
	4	Ukupno/*Total*	24.080	20.973	3.107	-	-	-	-
	4	Muški/*Male*	12.353	10.812	1.541	-	-	-	-
	4	Ženski/*Female*	11.727	10.161	1.566	-	-	-	-
	5	Ukupno/*Total*	23.892	17.210	5.019	1.663	-	-	-
	5	Muški/*Male*	12.274	8.889	2.597	788	-	-	-
	5	Ženski/*Female*	11.618	8.321	2.422	875	-	-	-
	6	Ukupno/*Total*	22.901	2.087	877	19.937	-	-	-

Stari program				Program po Bolonji			
Old program				*Program by Bologna*			
Osnovne akademske studije	Specijalističke studije	Magistarske studije	Doktorske studije	Studij I ciklusa	Studij II ciklusa	Studij integriranog I i II ciklusa	Studij III ciklusa
Primary academic studies	*Specialist studies*	*Postgraduate studies*	*Doctoral Studies*	*Study I cycle*	*Study II cycle*	*Integrated studies I and II cycle*	*Study III cycle*
724	61	286	36	3.198	1.015	171	136
803	64	459	53	3.404	1.627	210	173
7.428	769	3.355	679	14.106	6.891	721	1.143
3.434	323	1.452	310	7.359	3.041	321	531
3.994	446	1.903	369	6.747	3.850	400	612
4.154	969	2.968	843	4.999	2.342	239	634
2.036	405	1.380	391	2.584	1.118	111	269
2.118	564	1.588	452	2.415	1.224	128	365
1.769	634	1.895	763	2.621	1.289	100	372
855	231	990	401	1.317	631	48	189
914	403	905	362	1.304	658	52	183
742	205	1.038	503	1.266	718	76	187
367	99	578	273	640	352	39	106
375	106	460	230	626	366	37	81
421	149	659	350	596	307	51	113
216	64	373	204	304	169	28	65
205	85	286	146	292	138	23	48
415	210	749	552	497	257	36	111
232	107	482	384	252	145	19	75
183	103	267	168	245	112	17	36
15.500	2.129	9.271	2.738	62.880	15.358	3.504	2.309
7.336	924	4.352	1.434	29.321	6.428	1.432	1.076
8.164	1.205	4.919	1.304	33.559	8.930	2.072	1.233
-	-	-	-	-	-	-	-
-	-	-	-	-	-	-	-
-	-	-	-	-	-	-	-
-	-	-	-	-	-	-	-
-	-	-	-	-	-	-	-
-	-	-	-	-	-	-	-
-	-	-	-	-	-	-	-
-	-	-	-	-	-	-	-
-	-	-	-	-	-	-	-
-	-	-	-	-	-	-	-
-	-	-	-	-	-	-	-
-	-	-	-	-	-	-	-
-	-	-	-	-	-	-	-

nastavak/*continued*

Teritorija	Starost	Spol	Ukupno	Ne školuje se	Predškolsko obrazovanje	Osnovna škola	Srednja škola	Specijalizacija poslije srednje škole	Viša škola
Area	*Age*	*Sex*	*Total*	*Not attend*	*Pre-school education*	*Primary school*	*Secondary school*	*Post-secondary school specialization*	*High school*
FEDERACIJA BOSNE I HERCEGOVINE *FEDERATION OF BOSNIA AND HERZEGOVINA*	6	Muški/*Male*	11.829	1.045	491	10.293	-	-	-
	6	Ženski/*Female*	11.072	1.042	386	9.644	-	-	-
	7	Ukupno/*Total*	22.965	577	-	22.388	-	-	-
	7	Muški/*Male*	11.750	303	-	11.447	-	-	-
	7	Ženski/*Female*	11.215	274	-	10.941	-	-	-
	8	Ukupno/*Total*	23.147	338	-	22.809	-	-	-
	8	Muški/*Male*	11.870	183	-	11.687	-	-	-
	8	Ženski/*Female*	11.277	155	-	11.122	-	-	-
	9	Ukupno/*Total*	23.147	315	-	22.832	-	-	-
	9	Muški/*Male*	11.910	191	-	11.719	-	-	-
	9	Ženski/*Female*	11.237	124	-	11.113	-	-	-
	10	Ukupno/*Total*	23.884	242	-	23.642	-	-	-
	10	Muški/*Male*	12.366	140	-	12.226	-	-	-
	10	Ženski/*Female*	11.518	102	-	11.416	-	-	-
	11	Ukupno/*Total*	24.043	248	-	23.795	-	-	-
	11	Muški/*Male*	12.362	127	-	12.235	-	-	-
	11	Ženski/*Female*	11.681	121	-	11.560	-	-	-
	12	Ukupno/*Total*	24.989	273	-	24.716	-	-	-
	12	Muški/*Male*	12.787	145	-	12.642	-	-	-
	12	Ženski/*Female*	12.202	128	-	12.074	-	-	-
	13	Ukupno/*Total*	25.785	320	-	25.465	-	-	-
	13	Muški/*Male*	13.148	150	-	12.998	-	-	-
	13	Ženski/*Female*	12.637	170	-	12.467	-	-	-
	14	Ukupno/*Total*	27.352	387	-	19.174	7.791	-	-
	14	Muški/*Male*	13.830	187	-	9.932	3.711	-	-
	14	Ženski/*Female*	13.522	200	-	9.242	4.080	-	-
	15	Ukupno/*Total*	30.464	1.074	-	2.001	27.389	-	-
	15	Muški/*Male*	15.585	516	-	1.139	13.930	-	-
	15	Ženski/*Female*	14.879	558	-	862	13.459	-	-
	16	Ukupno/*Total*	35.091	1.730	-	374	32.987	-	-
	16	Muški/*Male*	18.159	803	-	222	17.134	-	-
	16	Ženski/*Female*	16.932	927	-	152	15.853	-	-
	17	Ukupno/*Total*	35.286	4.643	-	165	30.146	96	83
	17	Muški/*Male*	18.218	2.618	-	83	15.346	50	47
	17	Ženski/*Female*	17.068	2.025	-	82	14.800	46	36
	18	Ukupno/*Total*	33.903	11.526	-	78	15.521	273	627
	18	Muški/*Male*	17.312	6.712	-	42	7.644	153	278

Stari program				Program po Bolonji			
Old program				*Program by Bologna*			
Osnovne akademske studije	Specijalističke studije	Magistarske studije	Doktorske studije	Studij I ciklusa	Studij II ciklusa	Studij integriranog I i II ciklusa	Studij III ciklusa
Primary academic studies	*Specialist studies*	*Postgraduate studies*	*Doctoral Studies*	*Study I cycle*	*Study II cycle*	*Integrated studies I and II cycle*	*Study III cycle*
-	-	-	-	-	-	-	-
-	-	-	-	-	-	-	-
-	-	-	-	-	-	-	-

nastavak/*continued*

Teritorija	Starost	Spol	Ukupno	Ne školuje se	Predškolsko obrazovanje	Osnovna škola	Srednja škola	Specijalizacija poslije srednje škole	Viša škola
Area	*Age*	*Sex*	*Total*	*Not attend*	*Pre-school education*	*Primary school*	*Secondary school*	*Post-secondary school specialization*	*High school*
FEDERACIJA BOSNE I HERCEGOVINE *FEDERATION OF BOSNIA AND HERZEGOVINA*	18	Ženski/*Female*	16.591	4.814	-	36	7.877	120	349
	19	Ukupno/*Total*	27.137	13.620	-	26	1.342	355	1.101
	19	Muški/*Male*	14.024	7.816	-	14	796	193	484
	19	Ženski/*Female*	13.113	5.804	-	12	546	162	617
	20	Ukupno/*Total*	25.325	13.455	-	17	395	265	991
	20	Muški/*Male*	13.053	7.801	-	9	234	136	450
	20	Ženski/*Female*	12.272	5.654	-	8	161	129	541
	21	Ukupno/*Total*	29.600	16.238	-	25	287	239	1.024
	21	Muški/*Male*	14.849	9.183	-	11	153	110	433
	21	Ženski/*Female*	14.751	7.055	-	14	134	129	591
	22	Ukupno/*Total*	32.119	18.988	-	32	174	221	942
	22	Muški/*Male*	16.459	10.669	-	22	97	126	439
	22	Ženski/*Female*	15.660	8.319	-	10	77	95	503
	23	Ukupno/*Total*	31.990	20.912	-	18	124	169	688
	23	Muški/*Male*	16.474	11.422	-	8	78	93	345
	23	Ženski/*Female*	15.516	9.490	-	10	46	76	343
	24	Ukupno/*Total*	31.868	23.022	-	24	117	138	556
	24	Muški/*Male*	16.268	12.176	-	12	62	88	284
	24	Ženski/*Female*	15.600	10.846	-	12	55	50	272
	25-29	Ukupno/*Total*	164.203	139.472	-	65	452	535	1.610
	25-29	Muški/*Male*	84.119	72.036	-	32	266	340	829
	25-29	Ženski/*Female*	80.084	67.436	-	33	186	195	781
	30-34	Ukupno/*Total*	160.988	148.748	-	67	369	304	890
	30-34	Muški/*Male*	81.932	75.859	-	31	202	196	432
	30-34	Ženski/*Female*	79.056	72.889	-	36	167	108	458
	35-39	Ukupno/*Total*	157.715	150.651	-	99	354	251	513
	35-39	Muški/*Male*	78.939	75.400	-	45	174	163	260
	35-39	Ženski/*Female*	78.776	75.251	-	54	180	88	253
	40-44	Ukupno/*Total*	154.830	150.977	-	78	234	156	293
	40-44	Muški/*Male*	77.122	75.085	-	28	116	93	170
	40-44	Ženski/*Female*	77.708	75.892	-	50	118	63	123
	45-49	Ukupno/*Total*	167.109	164.772	-	85	185	121	191
	45-49	Muški/*Male*	82.594	81.337	-	29	98	85	100
	45-49	Ženski/*Female*	84.515	83.435	-	56	87	36	91
	50 i više/ *50 and over*	Ukupno/*Total*	744.644	741.729	-	254	394	174	342
	50 i više/ *50 and over*	Muški/*Male*	339.743	338.010	-	100	221	128	221
	50 i više/ *50 and over*	Ženski/*Female*	404.901	403.719	-	154	173	46	121

Stari program				Program po Bolonji			
Old program				*Program by Bologna*			
Osnovne akademske studije	Specijalističke studije	Magistarske studije	Doktorske studije	Studij I ciklusa	Studij II ciklusa	Studij integriranog I i II ciklusa	Studij III ciklusa
Primary academic studies	*Specialist studies*	*Postgraduate studies*	*Doctoral Studies*	*Study I cycle*	*Study II cycle*	*Integrated studies I and II cycle*	*Study III cycle*
340	-	-	-	2.968	-	87	-
1.039	-	-	-	9.302	-	352	-
452	-	-	-	4.126	-	143	-
587	-	-	-	5.176	-	209	-
930	52	117	-	8.426	344	333	-
413	32	44	-	3.657	153	124	-
517	20	73	-	4.769	191	209	-
1.133	48	255	-	8.975	898	478	-
481	23	102	-	3.861	318	174	-
652	25	153	-	5.114	580	304	-
1.163	83	367	36	7.605	1.829	468	211
491	37	129	18	3.525	651	176	79
672	46	238	18	4.080	1.178	292	132
926	85	545	49	5.476	2.337	448	213
453	42	204	16	2.635	905	173	100
473	43	341	33	2.841	1.432	275	113
907	76	552	72	3.808	2.069	326	201
431	34	212	30	1.901	803	148	87
476	42	340	42	1.907	1.266	178	114
4.091	461	2.351	482	8.462	4.880	572	770
1.972	189	1.014	226	4.477	2.133	248	357
2.119	272	1.337	256	3.985	2.747	324	413
2.587	594	2.054	596	2.811	1.389	173	406
1.340	263	939	265	1.482	674	80	169
1.247	331	1.115	331	1.329	715	93	237
1.119	370	1.307	520	1.458	771	73	229
535	139	700	274	740	355	31	123
584	231	607	246	718	416	42	106
485	122	733	363	720	479	54	136
244	56	407	199	387	234	27	76
241	66	326	164	333	245	27	60
268	106	488	247	321	209	42	74
131	43	274	142	168	120	25	42
137	63	214	105	153	89	17	32
235	132	502	373	260	153	27	69
131	66	327	264	135	82	15	43
104	66	175	109	125	71	12	26

nastavak/*continued*

Teritorija	Starost	Spol	Ukupno	Ne školuje se	Predškolsko obrazovanje	Osnovna škola	Srednja škola	Specijalizacija poslije srednje škole	Viša škola
Area	*Age*	*Sex*	*Total*	*Not attend*	*Pre-school education*	*Primary school*	*Secondary school*	*Post-secondary school specialization*	*High school*
	Ukupno/*Total*	Ukupno/*Total*	273.261	216.504	1.451	29.496	14.799	574	1.449
	Ukupno/*Total*	Muški/*Male*	135.304	106.669	716	15.154	7.576	310	680
	Ukupno/*Total*	Ženski/*Female*	137.957	109.835	735	14.342	7.223	264	769
	0 - 2	Ukupno/*Total*	8.548	8.548	-	-	-	-	-
	0 - 2	Muški/*Male*	4.448	4.448	-	-	-	-	-
	0 - 2	Ženski/*Female*	4.100	4.100	-	-	-	-	-
	3	Ukupno/*Total*	3.078	2.704	374	-	-	-	-
	3	Muški/*Male*	1.583	1.410	173	-	-	-	-
	3	Ženski/*Female*	1.495	1.294	201	-	-	-	-
	4	Ukupno/*Total*	3.179	2.734	445	-	-	-	-
	4	Muški/*Male*	1.598	1.380	218	-	-	-	-
	4	Ženski/*Female*	1.581	1.354	227	-	-	-	-
	5	Ukupno/*Total*	3.277	2.503	451	323	-	-	-
	5	Muški/*Male*	1.618	1.227	227	164	-	-	-
	5	Ženski/*Female*	1.659	1.276	224	159	-	-	-
	6	Ukupno/*Total*	3.117	211	181	2.725	-	-	-
	6	Muški/*Male*	1.625	99	98	1.428	-	-	-
	6	Ženski/*Female*	1.492	112	83	1.297	-	-	-
UNSKO-SANSKI KANTON *UNA-SANA CANTON*	7	Ukupno/*Total*	3.091	89	-	3.002	-	-	-
	7	Muški/*Male*	1.601	47	-	1.554	-	-	-
	7	Ženski/*Female*	1.490	42	-	1.448	-	-	-
	8	Ukupno/*Total*	3.125	39	-	3.086	-	-	-
	8	Muški/*Male*	1.582	21	-	1.561	-	-	-
	8	Ženski/*Female*	1.543	18	-	1.525	-	-	-
	9	Ukupno/*Total*	3.167	48	-	3.119	-	-	-
	9	Muški/*Male*	1.636	30	-	1.606	-	-	-
	9	Ženski/*Female*	1.531	18	-	1.513	-	-	-
	10	Ukupno/*Total*	3.270	37	-	3.233	-	-	-
	10	Muški/*Male*	1.649	21	-	1.628	-	-	-
	10	Ženski/*Female*	1.621	16	-	1.605	-	-	-
	11	Ukupno/*Total*	3.327	30	-	3.297	-	-	-
	11	Muški/*Male*	1.718	19	-	1.699	-	-	-
	11	Ženski/*Female*	1.609	11	-	1.598	-	-	-
	12	Ukupno/*Total*	3.466	36	-	3.430	-	-	-
	12	Muški/*Male*	1.800	23	-	1.777	-	-	-
	12	Ženski/*Female*	1.666	13	-	1.653	-	-	-
	13	Ukupno/*Total*	3.522	50	-	3.472	-	-	-

Stari program				Program po Bolonji			
Old program				*Program by Bologna*			
Osnovne akademske studije	Specijalističke studije	Magistarske studije	Doktorske studije	Studij I ciklusa	Studij II ciklusa	Studij integriranog I i II ciklusa	Studij III ciklusa
Primary academic studies	*Specialist studies*	*Postgraduate studies*	*Doctoral Studies*	*Study I cycle*	*Study II cycle*	*Integrated studies I and II cycle*	*Study III cycle*
1.014	189	623	195	5.664	926	178	199
486	77	319	106	2.632	404	79	96
528	112	304	89	3.032	522	99	103
-	-	-	-	-	-	-	-
-	-	-	-	-	-	-	-
-	-	-	-	-	-	-	-

nastavak/*continued*

Teritorija	Starost	Spol	Ukupno	Ne školuje se	Predškolsko obrazovanje	Osnovna škola	Srednja škola	Specijalizacija poslije srednje škole	Viša škola
Area	*Age*	*Sex*	*Total*	*Not attend*	*Pre-school education*	*Primary school*	*Secondary school*	*Post-secondary school specialization*	*High school*
	13	Muški/*Male*	1.754	23	-	1.731	-	-	-
	13	Ženski/*Female*	1.768	27	-	1.741	-	-	-
	14	Ukupno/*Total*	3.865	68	-	3.125	672	-	-
	14	Muški/*Male*	1.981	37	-	1.633	311	-	-
	14	Ženski/*Female*	1.884	31	-	1.492	361	-	-
	15	Ukupno/*Total*	4.480	308	-	417	3.755	-	-
	15	Muški/*Male*	2.291	149	-	241	1.901	-	-
	15	Ženski/*Female*	2.189	159	-	176	1.854	-	-
	16	Ukupno/*Total*	5.326	515	-	76	4.735	-	-
	16	Muški/*Male*	2.722	260	-	43	2.419	-	-
	16	Ženski/*Female*	2.604	255	-	33	2.316	-	-
	17	Ukupno/*Total*	4.257	768	-	29	3.409	13	21
	17	Muški/*Male*	2.255	442	-	16	1.771	6	13
	17	Ženski/*Female*	2.002	326	-	13	1.638	7	8
	18	Ukupno/*Total*	3.768	1.580	-	14	1.473	39	121
	18	Muški/*Male*	1.924	867	-	6	749	21	49
	18	Ženski/*Female*	1.844	713	-	8	724	18	72
	19	Ukupno/*Total*	3.497	2.033	-	5	273	67	179
UNSKO-SANSKI KANTON *UNA-SANA CANTON*	19	Muški/*Male*	1.815	1.125	-	2	156	35	77
	19	Ženski/*Female*	1.682	908	-	3	117	32	102
	20	Ukupno/*Total*	3.282	2.076	-	4	83	56	165
	20	Muški/*Male*	1.702	1.164	-	1	49	28	75
	20	Ženski/*Female*	1.580	912	-	3	34	28	90
	21	Ukupno/*Total*	3.826	2.496	-	3	64	50	145
	21	Muški/*Male*	1.914	1.352	-	3	32	22	74
	21	Ženski/*Female*	1.912	1.144	-	-	32	28	71
	22	Ukupno/*Total*	4.146	2.828	-	7	42	46	153
	22	Muški/*Male*	2.103	1.527	-	5	25	17	69
	22	Ženski/*Female*	2.043	1.301	-	2	17	29	84
	23	Ukupno/*Total*	4.100	3.136	-	2	15	29	113
	23	Muški/*Male*	2.132	1.673	-	2	6	14	60
	23	Ženski/*Female*	1.968	1.463	-	-	9	15	53
	24	Ukupno/*Total*	4.187	3.424	-	2	13	30	72
	24	Muški/*Male*	2.179	1.814	-	2	8	18	33
	24	Ženski/*Female*	2.008	1.610	-	-	5	12	39
	25-29	Ukupno/*Total*	20.912	19.054	-	9	59	102	206
	25-29	Muški/*Male*	10.851	9.905	-	7	34	62	94

Stari program				Program po Bolonji			
Old program				*Program by Bologna*			
Osnovne akademske studije	Specijalističke studije	Magistarske studije	Doktorske studije	Studij I ciklusa	Studij II ciklusa	Studij integriranog I i II ciklusa	Studij III ciklusa
Primary academic studies	*Specialist studies*	*Postgraduate studies*	*Doctoral Studies*	*Study I cycle*	*Study II cycle*	*Integrated studies I and II cycle*	*Study III cycle*
-	-	-	-	-	-	-	-
-	-	-	-	-	-	-	-
-	-	-	-	-	-	-	-
-	-	-	-	-	-	-	-
-	-	-	-	-	-	-	-
-	-	-	-	-	-	-	-
-	-	-	-	-	-	-	-
-	-	-	-	-	-	-	-
-	-	-	-	-	-	-	-
-	-	-	-	-	-	-	-
-	-	-	-	-	-	-	-
2	-	-	-	14	-	1	-
1	-	-	-	5	-	1	-
1	-	-	-	9	-	-	-
58	-	-	-	474	-	9	-
32	-	-	-	195	-	5	-
26	-	-	-	279	-	4	-
107	-	-	-	820	-	13	-
41	-	-	-	374	-	5	-
66	-	-	-	446	-	8	-
85	4	8	-	749	35	17	-
37	2	4	-	318	14	10	-
48	2	4	-	431	21	7	-
93	9	25	-	859	62	20	-
36	3	11	-	361	15	5	-
57	6	14	-	498	47	15	-
123	5	43	2	742	106	21	28
46	1	14	1	334	47	6	11
77	4	29	1	408	59	15	17
76	6	47	4	503	124	27	18
44	4	19	2	239	46	14	9
32	2	28	2	264	78	13	9
65	13	47	10	351	126	10	24
32	1	17	4	184	51	6	9
33	12	30	6	167	75	4	15
212	45	163	39	646	285	38	54
106	20	71	15	356	136	15	30

nastavak/*continued*

Teritorija	Starost	Spol	Ukupno	Ne školuje se	Predškolsko obrazovanje	Osnovna škola	Srednja škola	Specijalizacija poslije srednje škole	Viša škola
Area	*Age*	*Sex*	*Total*	*Not attend*	*Pre-school education*	*Primary school*	*Secondary school*	*Post-secondary school specialization*	*High school*
UNSKO-SANSKI KANTON *UNA-SANA CANTON*	25-29	Ženski/*Female*	10.061	9.149	-	2	25	40	112
	30-34	Ukupno/*Total*	20.676	19.815	-	18	53	37	99
	30-34	Muški/*Male*	10.676	10.230	-	10	27	22	45
	30-34	Ženski/*Female*	10.000	9.585	-	8	26	15	54
	35-39	Ukupno/*Total*	21.564	21.007	-	21	47	47	72
	35-39	Muški/*Male*	10.867	10.571	-	7	24	29	33
	35-39	Ženski/*Female*	10.697	10.436	-	14	23	18	39
	40-44	Ukupno/*Total*	20.687	20.379	-	11	36	22	36
	40-44	Muški/*Male*	10.236	10.070	-	5	20	10	20
	40-44	Ženski/*Female*	10.451	10.309	-	6	16	12	16
	45-49	Ukupno/*Total*	20.701	20.470	-	19	21	18	22
	45-49	Muški/*Male*	10.261	10.138	-	5	10	14	10
	45-49	Ženski/*Female*	10.440	10.332	-	14	11	4	12
	50 i više/ *50 and over*	Ukupno/*Total*	79.820	79.518	-	47	49	18	45
	50 i više/ *50 and over*	Muški/*Male*	36.783	36.597	-	18	34	12	28
	50 i više/ *50 and over*	Ženski/*Female*	43.037	42.921	-	29	15	6	17
POSAVSKI KANTON *POSAVINA CANTON*	Ukupno/*Total*	Ukupno/*Total*	43.453	35.288	169	3.927	2.232	150	344
	Ukupno/*Total*	Muški/*Male*	21.805	17.596	91	2.091	1.147	75	156
	Ukupno/*Total*	Ženski/*Female*	21.648	17.692	78	1.836	1.085	75	188
	0 - 2	Ukupno/*Total*	897	897	-	-	-	-	-
	0 - 2	Muški/*Male*	446	446	-	-	-	-	-
	0 - 2	Ženski/*Female*	451	451	-	-	-	-	-
	3	Ukupno/*Total*	344	293	51	-	-	-	-
	3	Muški/*Male*	184	163	21	-	-	-	-
	3	Ženski/*Female*	160	130	30	-	-	-	-
	4	Ukupno/*Total*	341	298	43	-	-	-	-
	4	Muški/*Male*	172	144	28	-	-	-	-
	4	Ženski/*Female*	169	154	15	-	-	-	-
	5	Ukupno/*Total*	381	288	59	34	-	-	-
	5	Muški/*Male*	192	145	30	17	-	-	-
	5	Ženski/*Female*	189	143	29	17	-	-	-
	6	Ukupno/*Total*	376	40	16	320	-	-	-
	6	Muški/*Male*	205	17	12	176	-	-	-
	6	Ženski/*Female*	171	23	4	144	-	-	-
	7	Ukupno/*Total*	412	9	-	403	-	-	-
	7	Muški/*Male*	214	5	-	209	-	-	-
	7	Ženski/*Female*	198	4	-	194	-	-	-
	8	Ukupno/*Total*	414	5	-	409	-	-	-
	8	Muški/*Male*	210	1	-	209	-	-	-

Stari program				Program po Bolonji			
Old program				*Program by Bologna*			
Osnovne akademske studije	Specijalističke studije	Magistarske studije	Doktorske studije	Studij I ciklusa	Studij II ciklusa	Studij integriranog I i II ciklusa	Studij III ciklusa
Primary academic studies	*Specialist studies*	*Postgraduate studies*	*Doctoral Studies*	*Study I cycle*	*Study II cycle*	*Integrated studies I and II cycle*	*Study III cycle*
106	25	92	24	290	149	23	24
91	51	100	51	233	86	7	35
57	26	56	20	122	42	4	15
34	25	44	31	111	44	3	20
47	33	67	22	135	45	4	17
26	9	44	18	63	30	2	11
21	24	23	4	72	15	2	6
22	8	48	20	60	30	5	10
9	4	33	10	35	12	3	5
13	4	15	10	25	18	2	5
19	9	36	15	47	17	5	3
12	3	22	10	27	7	3	-
7	6	14	5	20	10	2	3
14	6	39	32	31	10	1	10
7	4	28	26	19	4	-	6
7	2	11	6	12	6	1	4
152	34	137	21	662	210	92	35
71	19	65	9	336	99	35	15
81	15	72	12	326	111	57	20
-	-	-	-	-	-	-	-
-	-	-	-	-	-	-	-
-	-	-	-	-	-	-	-
-	-	-	-	-	-	-	-
-	-	-	-	-	-	-	-
-	-	-	-	-	-	-	-
-	-	-	-	-	-	-	-
-	-	-	-	-	-	-	-
-	-	-	-	-	-	-	-
-	-	-	-	-	-	-	-
-	-	-	-	-	-	-	-
-	-	-	-	-	-	-	-
-	-	-	-	-	-	-	-
-	-	-	-	-	-	-	-
-	-	-	-	-	-	-	-
-	-	-	-	-	-	-	-
-	-	-	-	-	-	-	-
-	-	-	-	-	-	-	-
-	-	-	-	-	-	-	-
-	-	-	-	-	-	-	-

nastavak/*continued*

Teritorija	Starost	Spol	Ukupno	Ne školuje se	Predškolsko obrazovanje	Osnovna škola	Srednja škola	Specijalizacija poslije srednje škole	Viša škola
Area	*Age*	*Sex*	*Total*	*Not attend*	*Pre-school education*	*Primary school*	*Secondary school*	*Post-secondary school specialization*	*High school*
POSAVSKI KANTON *POSAVINA CANTON*	8	Ženski/*Female*	204	4	-	200	-	-	-
	9	Ukupno/*Total*	404	3	-	401	-	-	-
	9	Muški/*Male*	203	2	-	201	-	-	-
	9	Ženski/*Female*	201	1	-	200	-	-	-
	10	Ukupno/*Total*	440	5	-	435	-	-	-
	10	Muški/*Male*	240	4	-	236	-	-	-
	10	Ženski/*Female*	200	1	-	199	-	-	-
	11	Ukupno/*Total*	474	3	-	471	-	-	-
	11	Muški/*Male*	257	2	-	255	-	-	-
	11	Ženski/*Female*	217	1	-	216	-	-	-
	12	Ukupno/*Total*	482	8	-	474	-	-	-
	12	Muški/*Male*	245	4	-	241	-	-	-
	12	Ženski/*Female*	237	4	-	233	-	-	-
	13	Ukupno/*Total*	520	4	-	516	-	-	-
	13	Muški/*Male*	288	2	-	286	-	-	-
	13	Ženski/*Female*	232	2	-	230	-	-	-
	14	Ukupno/*Total*	550	10	-	376	164	-	-
	14	Muški/*Male*	293	5	-	206	82	-	-
	14	Ženski/*Female*	257	5	-	170	82	-	-
	15	Ukupno/*Total*	636	24	-	38	574	-	-
	15	Muški/*Male*	335	12	-	23	300	-	-
	15	Ženski/*Female*	301	12	-	15	274	-	-
	16	Ukupno/*Total*	570	31	-	15	524	-	-
	16	Muški/*Male*	295	19	-	11	265	-	-
	16	Ženski/*Female*	275	12	-	4	259	-	-
	17	Ukupno/*Total*	648	92	-	10	537	3	5
	17	Muški/*Male*	339	57	-	6	270	1	4
	17	Ženski/*Female*	309	35	-	4	267	2	1
	18	Ukupno/*Total*	618	225	-	1	304	21	14
	18	Muški/*Male*	329	135	-	1	155	10	4
	18	Ženski/*Female*	289	90	-	-	149	11	10
	19	Ukupno/*Total*	544	300	-	1	43	14	45
	19	Muški/*Male*	262	149	-	-	20	5	21
	19	Ženski/*Female*	282	151	-	1	23	9	24
	20	Ukupno/*Total*	475	277	-	-	22	15	39
	20	Muški/*Male*	247	148	-	-	16	10	18
	20	Ženski/*Female*	228	129	-	-	6	5	21

Stari program				Program po Bolonji			
Old program				*Program by Bologna*			
Osnovne akademske studije	Specijalističke studije	Magistarske studije	Doktorske studije	Studij I ciklusa	Studij II ciklusa	Studij integriranog I i II ciklusa	Studij III ciklusa
Primary academic studies	*Specialist studies*	*Postgraduate studies*	*Doctoral Studies*	*Study I cycle*	*Study II cycle*	*Integrated studies I and II cycle*	*Study III cycle*
-	-	-	-	-	-	-	-
-	-	-	-	-	-	-	-
-	-	-	-	-	-	-	-
-	-	-	-	-	-	-	-
-	-	-	-	-	-	-	-
-	-	-	-	-	-	-	-
-	-	-	-	-	-	-	-
-	-	-	-	-	-	-	-
-	-	-	-	-	-	-	-
-	-	-	-	-	-	-	-
-	-	-	-	-	-	-	-
-	-	-	-	-	-	-	-
-	-	-	-	-	-	-	-
-	-	-	-	-	-	-	-
-	-	-	-	-	-	-	-
-	-	-	-	-	-	-	-
-	-	-	-	-	-	-	-
-	-	-	-	-	-	-	-
-	-	-	-	-	-	-	-
-	-	-	-	-	-	-	-
-	-	-	-	-	-	-	-
-	-	-	-	-	-	-	-
-	-	-	-	-	-	-	-
-	-	-	-	-	-	-	-
-	-	-	-	-	-	-	-
-	-	-	-	1	-	-	-
-	-	-	-	1	-	-	-
-	-	-	-	-	-	-	-
10	-	-	-	38	-	5	-
5	-	-	-	17	-	2	-
5	-	-	-	21	-	3	-
16	-	-	-	114	-	11	-
9	-	-	-	55	-	3	-
7	-	-	-	59	-	8	-
10	3	7	-	82	7	13	-
6	1	3	-	39	3	3	-
4	2	4	-	43	4	10	-

nastavak/*continued*

Teritorija	Starost	Spol	Ukupno	Ne školuje se	Predškolsko obrazovanje	Osnovna škola	Srednja škola	Specijalizacija poslije srednje škole	Viša škola
Area	*Age*	*Sex*	*Total*	*Not attend*	*Pre-school education*	*Primary school*	*Secondary school*	*Post-secondary school specialization*	*High school*
POSAVSKI KANTON *POSAVINA CANTON*	21	Ukupno/*Total*	590	356	-	2	8	16	41
	21	Muški/*Male*	320	221	-	1	5	6	12
	21	Ženski/*Female*	270	135	-	1	3	10	29
	22	Ukupno/*Total*	574	358	-	-	4	9	47
	22	Muški/*Male*	305	207	-	-	3	4	24
	22	Ženski/*Female*	269	151	-	-	1	5	23
	23	Ukupno/*Total*	590	421	-	-	5	7	38
	23	Muški/*Male*	329	240	-	-	3	4	23
	23	Ženski/*Female*	261	181	-	-	2	3	15
	24	Ukupno/*Total*	612	455	-	1	7	8	21
	24	Muški/*Male*	308	228	-	-	2	4	11
	24	Ženski/*Female*	304	227	-	1	5	4	10
	25-29	Ukupno/*Total*	2.823	2.471	-	2	5	23	49
	25-29	Muški/*Male*	1.473	1.285	-	1	4	16	24
	25-29	Ženski/*Female*	1.350	1.186	-	1	1	7	25
	30-34	Ukupno/*Total*	2.680	2.552	-	6	9	15	14
	30-34	Muški/*Male*	1.369	1.311	-	3	5	7	4
	30-34	Ženski/*Female*	1.311	1.241	-	3	4	8	10
	35-39	Ukupno/*Total*	3.058	2.987	-	5	6	3	15
	35-39	Muški/*Male*	1.544	1.515	-	3	2	-	4
	35-39	Ženski/*Female*	1.514	1.472	-	2	4	3	11
	40-44	Ukupno/*Total*	3.579	3.538	-	2	5	3	4
	40-44	Muški/*Male*	1.877	1.851	-	2	4	1	4
	40-44	Ženski/*Female*	1.702	1.687	-	-	1	2	-
	45-49	Ukupno/*Total*	4.072	4.032	-	2	6	6	7
	45-49	Muški/*Male*	2.195	2.172	-	2	4	4	3
	45-49	Ženski/*Female*	1.877	1.860	-	-	2	2	4
	50 i više/ *50 and over*	Ukupno/*Total*	15.349	15.306	-	3	9	7	5
	50 i više/ *50 and over*	Muški/*Male*	7.129	7.106	-	2	7	3	-
	50 i više/ *50 and over*	Ženski/*Female*	8.220	8.200	-	1	2	4	5
TUZLANSKI KANTON *TUZLA CANTON*	Ukupno/*Total*	Ukupno/*Total*	445.028	357.957	1.693	40.331	23.240	545	1.870
	Ukupno/*Total*	Muški/*Male*	217.388	173.642	909	20.717	11.828	305	928
	Ukupno/*Total*	Ženski/*Female*	227.640	184.315	784	19.614	11.412	240	942
	0 - 2	Ukupno/*Total*	13.450	13.450	-	-	-	-	-
	0 - 2	Muški/*Male*	6.881	6.881	-	-	-	-	-
	0 - 2	Ženski/*Female*	6.569	6.569	-	-	-	-	-
	3	Ukupno/*Total*	4.748	4.298	450	-	-	-	-

Stari program				Program po Bolonji			
Old program				*Program by Bologna*			
Osnovne akademske studije	Specijalističke studije	Magistarske studije	Doktorske studije	Studij I ciklusa	Studij II ciklusa	Studij integriranog I i II ciklusa	Studij III ciklusa
Primary academic studies	*Specialist studies*	*Postgraduate studies*	*Doctoral Studies*	*Study I cycle*	*Study II cycle*	*Integrated studies I and II cycle*	*Study III cycle*
13	3	13	-	101	25	12	-
7	2	6	-	43	11	6	-
6	1	7	-	58	14	6	-
13	3	17	-	83	28	9	3
5	2	6	-	40	12	1	1
8	1	11	-	43	16	8	2
12	3	18	2	46	28	8	2
4	1	7	-	32	11	4	-
8	2	11	2	14	17	4	2
11	3	11	1	50	26	12	6
5	2	4	1	27	16	4	4
6	1	7	-	23	10	8	2
39	5	32	8	101	56	19	13
21	3	14	3	60	26	11	5
18	2	18	5	41	30	8	8
10	9	17	6	20	17	1	4
4	6	8	2	8	8	1	2
6	3	9	4	12	9	-	2
10	-	6	2	10	10	1	3
3	-	4	1	5	5	-	2
7	-	2	1	5	5	1	1
3	2	6	-	8	5	1	2
-	-	6	-	5	3	-	1
3	2	-	-	3	2	1	1
3	3	4	-	4	4	-	1
1	2	3	-	2	2	-	-
2	1	1	-	2	2	-	1
2	-	6	2	4	4	-	1
1	-	4	2	2	2	-	-
1	-	2	-	2	2	-	1
3.277	308	1.455	491	11.298	1.426	822	315
1.578	140	735	278	5.233	665	286	144
1.699	168	720	213	6.065	761	536	171
-	-	-	-	-	-	-	-
-	-	-	-	-	-	-	-
-	-	-	-	-	-	-	-
-	-	-	-	-	-	-	-

nastavak/*continued*

Teritorija	Starost	Spol	Ukupno	Ne školuje se	Predškolsko obrazovanje	Osnovna škola	Srednja škola	Specijalizacija poslije srednje škole	Viša škola
Area	*Age*	*Sex*	*Total*	*Not attend*	*Pre-school education*	*Primary school*	*Secondary school*	*Post-secondary school specialization*	*High school*
TUZLANSKI KANTON *TUZLA CANTON*	3	Muški/*Male*	2.453	2.216	237	-	-	-	-
	3	Ženski/*Female*	2.295	2.082	213	-	-	-	-
	4	Ukupno/*Total*	4.849	4.298	551	-	-	-	-
	4	Muški/*Male*	2.514	2.231	283	-	-	-	-
	4	Ženski/*Female*	2.335	2.067	268	-	-	-	-
	5	Ukupno/*Total*	4.687	3.856	562	269	-	-	-
	5	Muški/*Male*	2.405	1.965	308	132	-	-	-
	5	Ženski/*Female*	2.282	1.891	254	137	-	-	-
	6	Ukupno/*Total*	4.483	364	130	3.989	-	-	-
	6	Muški/*Male*	2.326	180	81	2.065	-	-	-
	6	Ženski/*Female*	2.157	184	49	1.924	-	-	-
	7	Ukupno/*Total*	4.510	128	-	4.382	-	-	-
	7	Muški/*Male*	2.339	70	-	2.269	-	-	-
	7	Ženski/*Female*	2.171	58	-	2.113	-	-	-
	8	Ukupno/*Total*	4.592	60	-	4.532	-	-	-
	8	Muški/*Male*	2.371	33	-	2.338	-	-	-
	8	Ženski/*Female*	2.221	27	-	2.194	-	-	-
	9	Ukupno/*Total*	4.458	65	-	4.393	-	-	-
	9	Muški/*Male*	2.274	41	-	2.233	-	-	-
	9	Ženski/*Female*	2.184	24	-	2.160	-	-	-
	10	Ukupno/*Total*	4.610	56	-	4.554	-	-	-
	10	Muški/*Male*	2.379	34	-	2.345	-	-	-
	10	Ženski/*Female*	2.231	22	-	2.209	-	-	-
	11	Ukupno/*Total*	4.663	56	-	4.607	-	-	-
	11	Muški/*Male*	2.419	21	-	2.398	-	-	-
	11	Ženski/*Female*	2.244	35	-	2.209	-	-	-
	12	Ukupno/*Total*	4.792	72	-	4.720	-	-	-
	12	Muški/*Male*	2.417	35	-	2.382	-	-	-
	12	Ženski/*Female*	2.375	37	-	2.338	-	-	-
	13	Ukupno/*Total*	4.811	65	-	4.746	-	-	-
	13	Muški/*Male*	2.459	31	-	2.428	-	-	-
	13	Ženski/*Female*	2.352	34	-	2.318	-	-	-
	14	Ukupno/*Total*	5.151	94	-	3.533	1.524	-	-
	14	Muški/*Male*	2.616	44	-	1.816	756	-	-
	14	Ženski/*Female*	2.535	50	-	1.717	768	-	-
	15	Ukupno/*Total*	5.812	227	-	390	5.195	-	-
	15	Muški/*Male*	2.989	106	-	207	2.676	-	-

Stari program				Program po Bolonji			
Old program				*Program by Bologna*			
Osnovne akademske studije	Specijalističke studije	Magistarske studije	Doktorske studije	Studij I ciklusa	Studij II ciklusa	Studij integriranog I i II ciklusa	Studij III ciklusa
Primary academic studies	*Specialist studies*	*Postgraduate studies*	*Doctoral Studies*	*Study I cycle*	*Study II cycle*	*Integrated studies I and II cycle*	*Study III cycle*
-	-	-	-	-	-	-	-
-	-	-	-	-	-	-	-
-	-	-	-	-	-	-	-
-	-	-	-	-	-	-	-
-	-	-	-	-	-	-	-
-	-	-	-	-	-	-	-
-	-	-	-	-	-	-	-
-	-	-	-	-	-	-	-
-	-	-	-	-	-	-	-
-	-	-	-	-	-	-	-
-	-	-	-	-	-	-	-
-	-	-	-	-	-	-	-
-	-	-	-	-	-	-	-
-	-	-	-	-	-	-	-
-	-	-	-	-	-	-	-
-	-	-	-	-	-	-	-
-	-	-	-	-	-	-	-
-	-	-	-	-	-	-	-
-	-	-	-	-	-	-	-
-	-	-	-	-	-	-	-
-	-	-	-	-	-	-	-
-	-	-	-	-	-	-	-
-	-	-	-	-	-	-	-
-	-	-	-	-	-	-	-
-	-	-	-	-	-	-	-
-	-	-	-	-	-	-	-
-	-	-	-	-	-	-	-
-	-	-	-	-	-	-	-
-	-	-	-	-	-	-	-
-	-	-	-	-	-	-	-
-	-	-	-	-	-	-	-
-	-	-	-	-	-	-	-
-	-	-	-	-	-	-	-
-	-	-	-	-	-	-	-
-	-	-	-	-	-	-	-
-	-	-	-	-	-	-	-
-	-	-	-	-	-	-	-

nastavak/*continued*

Teritorija	Starost	Spol	Ukupno	Ne školuje se	Predškolsko obrazovanje	Osnovna škola	Srednja škola	Specijalizacija poslije srednje škole	Viša škola
Area	*Age*	*Sex*	*Total*	*Not attend*	*Pre-school education*	*Primary school*	*Secondary school*	*Post-secondary school specialization*	*High school*
	15	Ženski/*Female*	2.823	121	-	183	2.519	-	-
	16	Ukupno/*Total*	6.736	345	-	65	6.326	-	-
	16	Muški/*Male*	3.483	147	-	37	3.299	-	-
	16	Ženski/*Female*	3.253	198	-	28	3.027	-	-
	17	Ukupno/*Total*	7.413	1.104	-	20	6.243	17	11
	17	Muški/*Male*	3.799	610	-	8	3.155	9	7
	17	Ženski/*Female*	3.614	494	-	12	3.088	8	4
	18	Ukupno/*Total*	6.874	2.573	-	12	3.215	43	110
	18	Muški/*Male*	3.476	1.504	-	7	1.512	26	53
	18	Ženski/*Female*	3.398	1.069	-	5	1.703	17	57
	19	Ukupno/*Total*	5.428	3.181	-	2	208	59	188
	19	Muški/*Male*	2.809	1.772	-	-	127	33	87
	19	Ženski/*Female*	2.619	1.409	-	2	81	26	101
	20	Ukupno/*Total*	5.337	3.203	-	3	81	40	190
	20	Muški/*Male*	2.763	1.843	-	2	45	14	83
	20	Ženski/*Female*	2.574	1.360	-	1	36	26	107
	21	Ukupno/*Total*	6.359	3.870	-	5	39	46	225
	21	Muški/*Male*	3.202	2.159	-	2	24	19	97
TUZLANSKI KANTON *TUZLA CANTON*	21	Ženski/*Female*	3.157	1.711	-	3	15	27	128
	22	Ukupno/*Total*	6.772	4.407	-	7	20	36	198
	22	Muški/*Male*	3.469	2.399	-	5	10	23	99
	22	Ženski/*Female*	3.303	2.008	-	2	10	13	99
	23	Ukupno/*Total*	6.631	4.696	-	2	22	28	144
	23	Muški/*Male*	3.429	2.553	-	-	15	13	64
	23	Ženski/*Female*	3.202	2.143	-	2	7	15	80
	24	Ukupno/*Total*	6.521	4.973	-	7	18	22	127
	24	Muški/*Male*	3.346	2.603	-	3	11	14	73
	24	Ženski/*Female*	3.175	2.370	-	4	7	8	54
	25-29	Ukupno/*Total*	33.046	28.731	-	12	86	101	316
	25-29	Muški/*Male*	16.947	14.794	-	7	48	58	166
	25-29	Ženski/*Female*	16.099	13.937	-	5	38	43	150
	30-34	Ukupno/*Total*	31.480	29.499	-	8	64	59	151
	30-34	Muški/*Male*	15.950	14.926	-	4	34	37	76
	30-34	Ženski/*Female*	15.530	14.573	-	4	30	22	75
	35-39	Ukupno/*Total*	31.195	30.125	-	14	69	45	87
	35-39	Muški/*Male*	15.374	14.799	-	6	37	32	38
	35-39	Ženski/*Female*	15.821	15.326	-	8	32	13	49

Stari program				Program po Bolonji			
Old program				*Program by Bologna*			
Osnovne akademske studije	Specijalističke studije	Magistarske studije	Doktorske studije	Studij I ciklusa	Studij II ciklusa	Studij integriranog I i II ciklusa	Studij III ciklusa
Primary academic studies	*Specialist studies*	*Postgraduate studies*	*Doctoral Studies*	*Study I cycle*	*Study II cycle*	*Integrated studies I and II cycle*	*Study III cycle*
-	-	-	-	-	-	-	-
-	-	-	-	-	-	-	-
-	-	-	-	-	-	-	-
-	-	-	-	-	-	-	-
5	-	-	-	12	-	1	-
2	-	-	-	7	-	1	-
3	-	-	-	5	-	-	-
121	-	-	-	767	-	33	-
51	-	-	-	308	-	15	-
70	-	-	-	459	-	18	-
239	-	-	-	1.470	-	81	-
106	-	-	-	658	-	26	-
133	-	-	-	812	-	55	-
245	4	7	-	1.428	51	85	-
107	1	2	-	618	23	25	-
138	3	5	-	810	28	60	-
274	4	30	-	1.650	78	138	-
110	3	15	-	701	34	38	-
164	1	15	-	949	44	100	-
274	17	37	2	1.515	107	113	39
118	9	12	1	697	43	41	12
156	8	25	1	818	64	72	27
211	9	59	9	1.173	161	85	32
113	6	21	1	528	75	25	15
98	3	38	8	645	86	60	17
231	14	82	7	766	172	81	21
116	6	38	5	371	68	29	9
115	8	44	2	395	104	52	12
1.018	65	417	63	1.597	430	120	90
499	22	184	26	851	201	49	42
519	43	233	37	746	229	71	48
379	73	336	119	495	197	38	62
202	40	166	67	264	92	15	27
177	33	170	52	231	105	23	35
143	52	227	92	217	87	14	23
70	25	133	51	120	49	3	11
73	27	94	41	97	38	11	12

nastavak/*continued*

Teritorija	Starost	Spol	Ukupno	Ne školuje se	Predškolsko obrazovanje	Osnovna škola	Srednja škola	Specijalizacija poslije srednje škole	Viša škola
Area	*Age*	*Sex*	*Total*	*Not attend*	*Pre-school education*	*Primary school*	*Secondary school*	*Post-secondary school specialization*	*High school*
TUZLANSKI KANTON *TUZLA CANTON*	40-44	Ukupno/*Total*	31.469	30.846	-	15	40	13	45
	40-44	Muški/*Male*	15.535	15.192	-	3	21	3	32
	40-44	Ženski/*Female*	15.934	15.654	-	12	19	10	13
	45-49	Ukupno/*Total*	34.576	34.198	-	10	36	19	28
	45-49	Muški/*Male*	16.715	16.492	-	3	24	11	16
	45-49	Ženski/*Female*	17.861	17.706	-	7	12	8	12
	50 i više/ *50 and over*	Ukupno/*Total*	149.575	149.117	-	34	54	17	50
	50 i više/ *50 and over*	Muški/*Male*	68.249	67.961	-	17	34	13	37
	50 i više/ *50 and over*	Ženski/*Female*	81.326	81.156	-	17	20	4	13
ZENIČKO-DOBOJSKI KANTON *ZENICA-DOBOJ CANTON*	Ukupno/*Total*	Ukupno/*Total*	364.433	291.646	1.305	35.703	19.368	504	1.077
	Ukupno/*Total*	Muški/*Male*	180.780	144.023	676	18.270	9.933	331	535
	Ukupno/*Total*	Ženski/*Female*	183.653	147.623	629	17.433	9.435	173	542
	0 - 2	Ukupno/*Total*	11.539	11.539	-	-	-	-	-
	0 - 2	Muški/*Male*	6.004	6.004	-	-	-	-	-
	0 - 2	Ženski/*Female*	5.535	5.535	-	-	-	-	-
	3	Ukupno/*Total*	4.106	3.743	363	-	-	-	-
	3	Muški/*Male*	2.051	1.869	182	-	-	-	-
	3	Ženski/*Female*	2.055	1.874	181	-	-	-	-
	4	Ukupno/*Total*	4.261	3.844	417	-	-	-	-
	4	Muški/*Male*	2.210	1.990	220	-	-	-	-
	4	Ženski/*Female*	2.051	1.854	197	-	-	-	-
	5	Ukupno/*Total*	4.208	3.486	463	259	-	-	-
	5	Muški/*Male*	2.158	1.794	242	122	-	-	-
	5	Ženski/*Female*	2.050	1.692	221	137	-	-	-
	6	Ukupno/*Total*	3.902	328	62	3.512	-	-	-
	6	Muški/*Male*	2.022	153	32	1.837	-	-	-
	6	Ženski/*Female*	1.880	175	30	1.675	-	-	-
	7	Ukupno/*Total*	3.794	90	-	3.704	-	-	-
	7	Muški/*Male*	1.932	46	-	1.886	-	-	-
	7	Ženski/*Female*	1.862	44	-	1.818	-	-	-
	8	Ukupno/*Total*	3.859	74	-	3.785	-	-	-
	8	Muški/*Male*	1.934	39	-	1.895	-	-	-
	8	Ženski/*Female*	1.925	35	-	1.890	-	-	-
	9	Ukupno/*Total*	3.847	72	-	3.775	-	-	-
	9	Muški/*Male*	1.964	41	-	1.923	-	-	-
	9	Ženski/*Female*	1.883	31	-	1.852	-	-	-

Stari program				Program po Bolonji			
Old program				*Program by Bologna*			
Osnovne akademske studije	Specijalističke studije	Magistarske studije	Doktorske studije	Studij I ciklusa	Studij II ciklusa	Studij integriranog I i II ciklusa	Studij III ciklusa
Primary academic studies	*Specialist studies*	*Postgraduate studies*	*Doctoral Studies*	*Study I cycle*	*Study II cycle*	*Integrated studies I and II cycle*	*Study III cycle*
57	25	109	75	128	83	9	24
35	11	64	46	70	42	4	12
22	14	45	29	58	41	5	12
48	20	69	48	53	26	9	12
25	9	42	30	27	22	6	8
23	11	27	18	26	4	3	4
32	25	82	76	27	34	15	12
24	8	58	51	13	16	9	8
8	17	24	25	14	18	6	4
2.241	250	1.117	225	8.601	1.921	265	210
1.096	108	576	138	4.027	844	109	114
1.145	142	541	87	4.574	1.077	156	96
-	-	-	-	-	-	-	-
-	-	-	-	-	-	-	-
-	-	-	-	-	-	-	-
-	-	-	-	-	-	-	-
-	-	-	-	-	-	-	-
-	-	-	-	-	-	-	-
-	-	-	-	-	-	-	-
-	-	-	-	-	-	-	-
-	-	-	-	-	-	-	-
-	-	-	-	-	-	-	-
-	-	-	-	-	-	-	-
-	-	-	-	-	-	-	-
-	-	-	-	-	-	-	-
-	-	-	-	-	-	-	-
-	-	-	-	-	-	-	-
-	-	-	-	-	-	-	-
-	-	-	-	-	-	-	-
-	-	-	-	-	-	-	-
-	-	-	-	-	-	-	-
-	-	-	-	-	-	-	-
-	-	-	-	-	-	-	-
-	-	-	-	-	-	-	-
-	-	-	-	-	-	-	-
-	-	-	-	-	-	-	-

nastavak/*continued*

Teritorija	Starost	Spol	Ukupno	Ne školuje se	Predškolsko obrazovanje	Osnovna škola	Srednja škola	Specijalizacija poslije srednje škole	Viša škola
Area	*Age*	*Sex*	*Total*	*Not attend*	*Pre-school education*	*Primary school*	*Secondary school*	*Post-secondary school specialization*	*High school*
	10	Ukupno/*Total*	4.009	53	-	3.956	-	-	-
	10	Muški/*Male*	2.048	29	-	2.019	-	-	-
	10	Ženski/*Female*	1.961	24	-	1.937	-	-	-
	11	Ukupno/*Total*	3.901	61	-	3.840	-	-	-
	11	Muški/*Male*	1.979	33	-	1.946	-	-	-
	11	Ženski/*Female*	1.922	28	-	1.894	-	-	-
	12	Ukupno/*Total*	4.163	58	-	4.105	-	-	-
	12	Muški/*Male*	2.119	22	-	2.097	-	-	-
	12	Ženski/*Female*	2.044	36	-	2.008	-	-	-
	13	Ukupno/*Total*	4.340	74	-	4.266	-	-	-
	13	Muški/*Male*	2.233	29	-	2.204	-	-	-
	13	Ženski/*Female*	2.107	45	-	2.062	-	-	-
	14	Ukupno/*Total*	4.514	74	-	3.840	600	-	-
	14	Muški/*Male*	2.289	30	-	1.987	272	-	-
	14	Ženski/*Female*	2.225	44	-	1.853	328	-	-
	15	Ukupno/*Total*	4.967	163	-	452	4.352	-	-
	15	Muški/*Male*	2.539	78	-	257	2.204	-	-
	15	Ženski/*Female*	2.428	85	-	195	2.148	-	-
ZENIČKO-DOBOJSKI KANTON *ZENICA-DOBOJ CANTON*	16	Ukupno/*Total*	5.877	290	-	55	5.532	-	-
	16	Muški/*Male*	3.021	108	-	26	2.887	-	-
	16	Ženski/*Female*	2.856	182	-	29	2.645	-	-
	17	Ukupno/*Total*	6.643	992	-	25	5.585	17	10
	17	Muški/*Male*	3.471	522	-	17	2.912	8	4
	17	Ženski/*Female*	3.172	470	-	8	2.673	9	6
	18	Ukupno/*Total*	5.892	2.323	-	9	2.720	39	60
	18	Muški/*Male*	3.028	1.330	-	2	1.323	24	29
	18	Ženski/*Female*	2.864	993	-	7	1.397	15	31
	19	Ukupno/*Total*	4.295	2.566	-	4	162	49	132
	19	Muški/*Male*	2.293	1.506	-	4	94	30	53
	19	Ženski/*Female*	2.002	1.060	-	-	68	19	79
	20	Ukupno/*Total*	4.114	2.470	-	3	47	36	107
	20	Muški/*Male*	2.062	1.358	-	2	29	23	44
	20	Ženski/*Female*	2.052	1.112	-	1	18	13	63
	21	Ukupno/*Total*	4.975	3.103	-	1	27	43	116
	21	Muški/*Male*	2.459	1.658	-	1	14	23	45
	21	Ženski/*Female*	2.516	1.445	-	-	13	20	71
	22	Ukupno/*Total*	5.441	3.706	-	4	25	27	121

Stari program				Program po Bolonji			
Old program				*Program by Bologna*			
Osnovne akademske studije	Specijalističke studije	Magistarske studije	Doktorske studije	Studij I ciklusa	Studij II ciklusa	Studij integriranog I i II ciklusa	Studij III ciklusa
Primary academic studies	*Specialist studies*	*Postgraduate studies*	*Doctoral Studies*	*Study I cycle*	*Study II cycle*	*Integrated studies I and II cycle*	*Study III cycle*
-	-	-	-	-	-	-	-
-	-	-	-	-	-	-	-
-	-	-	-	-	-	-	-
-	-	-	-	-	-	-	-
-	-	-	-	-	-	-	-
-	-	-	-	-	-	-	-
-	-	-	-	-	-	-	-
-	-	-	-	-	-	-	-
-	-	-	-	-	-	-	-
-	-	-	-	-	-	-	-
-	-	-	-	-	-	-	-
-	-	-	-	-	-	-	-
-	-	-	-	-	-	-	-
-	-	-	-	-	-	-	-
-	-	-	-	-	-	-	-
-	-	-	-	-	-	-	-
-	-	-	-	-	-	-	-
-	-	-	-	-	-	-	-
-	-	-	-	-	-	-	-
-	-	-	-	-	-	-	-
-	-	-	-	-	-	-	-
-	-	-	-	-	-	-	-
1	-	-	-	12	-	1	-
-	-	-	-	8	-	-	-
1	-	-	-	4	-	1	-
77	-	-	-	653	-	11	-
30	-	-	-	286	-	4	-
47	-	-	-	367	-	7	-
155	-	-	-	1.201	-	26	-
62	-	-	-	533	-	11	-
93	-	-	-	668	-	15	-
147	11	14	-	1.209	45	25	-
62	10	7	-	496	21	10	-
85	1	7	-	713	24	15	-
215	4	24	-	1.287	124	31	-
89	-	12	-	552	50	15	-
126	4	12	-	735	74	16	-
204	14	41	7	1.032	203	37	20

nastavak/*continued*

Teritorija	Starost	Spol	Ukupno	Ne školuje se	Predškolsko obrazovanje	Osnovna škola	Srednja škola	Specijalizacija poslije srednje škole	Viša škola
Area	*Age*	*Sex*	*Total*	*Not attend*	*Pre-school education*	*Primary school*	*Secondary school*	*Post-secondary school specialization*	*High school*
ZENIČKO-DOBOJSKI KANTON *ZENICA-DOBOJ CANTON*	22	Muški/*Male*	2.757	1.994	-	2	12	15	63
	22	Ženski/*Female*	2.684	1.712	-	2	13	12	58
	23	Ukupno/*Total*	5.404	3.857	-	5	23	25	62
	23	Muški/*Male*	2.810	2.079	-	2	18	17	35
	23	Ženski/*Female*	2.594	1.778	-	3	5	8	27
	24	Ukupno/*Total*	5.406	4.145	-	3	26	16	69
	24	Muški/*Male*	2.784	2.190	-	2	15	12	29
	24	Ženski/*Female*	2.622	1.955	-	1	11	4	40
	25-29	Ukupno/*Total*	27.092	23.928	-	18	67	76	156
	25-29	Muški/*Male*	13.981	12.366	-	8	48	48	91
	25-29	Ženski/*Female*	13.111	11.562	-	10	19	28	65
	30-34	Ukupno/*Total*	26.050	24.599	-	9	62	57	99
	30-34	Muški/*Male*	13.592	12.782	-	1	39	42	46
	30-34	Ženski/*Female*	12.458	11.817	-	8	23	15	53
	35-39	Ukupno/*Total*	25.766	24.967	-	16	60	37	58
	35-39	Muški/*Male*	13.134	12.706	-	5	29	25	36
	35-39	Ženski/*Female*	12.632	12.261	-	11	31	12	22
	40-44	Ukupno/*Total*	25.290	24.883	-	11	26	23	39
	40-44	Muški/*Male*	12.655	12.411	-	4	13	19	25
	40-44	Ženski/*Female*	12.635	12.472	-	7	13	4	14
	45-49	Ukupno/*Total*	27.980	27.706	-	14	24	21	15
	45-49	Muški/*Male*	13.872	13.714	-	8	10	14	7
	45-49	Ženski/*Female*	14.108	13.992	-	6	14	7	8
	50 i više/ *50 and over*	Ukupno/*Total*	118.798	118.452	-	32	30	38	33
	50 i više/ *50 and over*	Muški/*Male*	55.379	55.142	-	13	14	31	28
	50 i više/ *50 and over*	Ženski/*Female*	63.419	63.310	-	19	16	7	5
BOSANSKO-PODRINJSKI KANTON *BOSNIAN-PODRINJE CANTON*	Ukupno/*Total*	Ukupno/*Total*	23.734	19.183	118	1.962	1.269	28	59
	Ukupno/*Total*	Muški/*Male*	11.617	9.329	57	1.023	652	23	31
	Ukupno/*Total*	Ženski/*Female*	12.117	9.854	61	939	617	5	28
	0 - 2	Ukupno/*Total*	630	630	-	-	-	-	-
	0 - 2	Muški/*Male*	333	333	-	-	-	-	-
	0 - 2	Ženski/*Female*	297	297	-	-	-	-	-
	3	Ukupno/*Total*	230	197	33	-	-	-	-
	3	Muški/*Male*	114	100	14	-	-	-	-
	3	Ženski/*Female*	116	97	19	-	-	-	-
	4	Ukupno/*Total*	238	205	33	-	-	-	-

Stari program				Program po Bolonji			
Old program				*Program by Bologna*			
Osnovne akademske studije	Specijalističke studije	Magistarske studije	Doktorske studije	Studij I ciklusa	Studij II ciklusa	Studij integriranog I i II ciklusa	Studij III ciklusa
Primary academic studies	*Specialist studies*	*Postgraduate studies*	*Doctoral Studies*	*Study I cycle*	*Study II cycle*	*Integrated studies I and II cycle*	*Study III cycle*
75	7	15	4	470	73	17	10
129	7	26	3	562	130	20	10
171	20	82	1	788	308	41	21
89	12	28	1	396	112	12	9
82	8	54	-	392	196	29	12
149	8	83	10	578	274	23	22
75	2	29	6	302	106	8	8
74	6	54	4	276	168	15	14
529	52	327	41	1.180	606	40	72
270	16	141	17	633	286	14	43
259	36	186	24	547	320	26	29
342	77	212	34	354	155	18	32
200	32	125	18	190	88	12	17
142	45	87	16	164	67	6	15
133	41	126	38	162	101	2	25
73	19	76	24	76	48	1	16
60	22	50	14	86	53	1	9
58	9	80	28	70	53	3	7
38	4	52	16	40	27	2	4
20	5	28	12	30	26	1	3
23	7	59	23	41	36	6	5
9	2	40	16	24	23	3	2
14	5	19	7	17	13	3	3
37	7	69	43	34	16	1	6
24	4	51	36	21	10	-	5
13	3	18	7	13	6	1	1
124	18	80	9	707	144	25	8
56	8	42	3	328	51	10	4
68	10	38	6	379	93	15	4
-	-	-	-	-	-	-	-
-	-	-	-	-	-	-	-
-	-	-	-	-	-	-	-
-	-	-	-	-	-	-	-
-	-	-	-	-	-	-	-
-	-	-	-	-	-	-	-
-	-	-	-	-	-	-	-

nastavak/*continued*

Teritorija	Starost	Spol	Ukupno	Ne školuje se	Predškolsko obrazovanje	Osnovna škola	Srednja škola	Specijalizacija poslije srednje škole	Viša škola
Area	*Age*	*Sex*	*Total*	*Not attend*	*Pre-school education*	*Primary school*	*Secondary school*	*Post-secondary school specialization*	*High school*
BOSANSKO-PODRINJSKI KANTON *BOSNIAN-PODRINJE CANTON*	4	Muški/*Male*	134	119	15	-	-	-	-
	4	Ženski/*Female*	104	86	18	-	-	-	-
	5	Ukupno/*Total*	206	146	49	11	-	-	-
	5	Muški/*Male*	122	88	27	7	-	-	-
	5	Ženski/*Female*	84	58	22	4	-	-	-
	6	Ukupno/*Total*	165	7	3	155	-	-	-
	6	Muški/*Male*	79	5	1	73	-	-	-
	6	Ženski/*Female*	86	2	2	82	-	-	-
	7	Ukupno/*Total*	164	3	-	161	-	-	-
	7	Muški/*Male*	88	2	-	86	-	-	-
	7	Ženski/*Female*	76	1	-	75	-	-	-
	8	Ukupno/*Total*	210	1	-	209	-	-	-
	8	Muški/*Male*	111	1	-	110	-	-	-
	8	Ženski/*Female*	99	-	-	99	-	-	-
	9	Ukupno/*Total*	213	1	-	212	-	-	-
	9	Muški/*Male*	120	-	-	120	-	-	-
	9	Ženski/*Female*	93	1	-	92	-	-	-
	10	Ukupno/*Total*	201	3	-	198	-	-	-
	10	Muški/*Male*	100	2	-	98	-	-	-
	10	Ženski/*Female*	101	1	-	100	-	-	-
	11	Ukupno/*Total*	225	2	-	223	-	-	-
	11	Muški/*Male*	116	1	-	115	-	-	-
	11	Ženski/*Female*	109	1	-	108	-	-	-
	12	Ukupno/*Total*	244	3	-	241	-	-	-
	12	Muški/*Male*	134	3	-	131	-	-	-
	12	Ženski/*Female*	110	-	-	110	-	-	-
	13	Ukupno/*Total*	267	3	-	264	-	-	-
	13	Muški/*Male*	127	3	-	124	-	-	-
	13	Ženski/*Female*	140	-	-	140	-	-	-
	14	Ukupno/*Total*	293	2	-	259	32	-	-
	14	Muški/*Male*	158	2	-	143	13	-	-
	14	Ženski/*Female*	135	-	-	116	19	-	-
	15	Ukupno/*Total*	336	4	-	21	311	-	-
	15	Muški/*Male*	188	2	-	14	172	-	-
	15	Ženski/*Female*	148	2	-	7	139	-	-
	16	Ukupno/*Total*	427	7	-	2	418	-	-
	16	Muški/*Male*	213	5	-	1	207	-	-

Stari program				Program po Bolonji			
Old program				*Program by Bologna*			
Osnovne akademske studije	Specijalističke studije	Magistarske studije	Doktorske studije	Studij I ciklusa	Studij II ciklusa	Studij integriranog I i II ciklusa	Studij III ciklusa
Primary academic studies	*Specialist studies*	*Postgraduate studies*	*Doctoral Studies*	*Study I cycle*	*Study II cycle*	*Integrated studies I and II cycle*	*Study III cycle*
-	-	-	-	-	-	-	-
-	-	-	-	-	-	-	-
-	-	-	-	-	-	-	-
-	-	-	-	-	-	-	-
-	-	-	-	-	-	-	-
-	-	-	-	-	-	-	-
-	-	-	-	-	-	-	-
-	-	-	-	-	-	-	-
-	-	-	-	-	-	-	-
-	-	-	-	-	-	-	-
-	-	-	-	-	-	-	-
-	-	-	-	-	-	-	-
-	-	-	-	-	-	-	-
-	-	-	-	-	-	-	-
-	-	-	-	-	-	-	-
-	-	-	-	-	-	-	-
-	-	-	-	-	-	-	-
-	-	-	-	-	-	-	-
-	-	-	-	-	-	-	-
-	-	-	-	-	-	-	-
-	-	-	-	-	-	-	-
-	-	-	-	-	-	-	-
-	-	-	-	-	-	-	-
-	-	-	-	-	-	-	-
-	-	-	-	-	-	-	-
-	-	-	-	-	-	-	-
-	-	-	-	-	-	-	-
-	-	-	-	-	-	-	-
-	-	-	-	-	-	-	-
-	-	-	-	-	-	-	-
-	-	-	-	-	-	-	-
-	-	-	-	-	-	-	-
-	-	-	-	-	-	-	-
-	-	-	-	-	-	-	-
-	-	-	-	-	-	-	-
-	-	-	-	-	-	-	-
-	-	-	-	-	-	-	-
-	-	-	-	-	-	-	-

nastavak/*continued*

Teritorija	Starost	Spol	Ukupno	Ne školuje se	Predškolsko obrazovanje	Osnovna škola	Srednja škola	Specijalizacija poslije srednje škole	Viša škola
Area	*Age*	*Sex*	*Total*	*Not attend*	*Pre-school education*	*Primary school*	*Secondary school*	*Post-secondary school specialization*	*High school*
BOSANSKO-PODRINJSKI KANTON *BOSNIAN-PODRINJE CANTON*	16	Ženski/*Female*	214	2	-	1	211	-	-
	17	Ukupno/*Total*	345	37	-	-	307	-	-
	17	Muški/*Male*	181	22	-	-	158	-	-
	17	Ženski/*Female*	164	15	-	-	149	-	-
	18	Ukupno/*Total*	364	110	-	2	173	1	4
	18	Muški/*Male*	197	72	-	1	90	-	2
	18	Ženski/*Female*	167	38	-	1	83	1	2
	19	Ukupno/*Total*	266	125	-	-	11	2	6
	19	Muški/*Male*	118	61	-	-	5	2	4
	19	Ženski/*Female*	148	64	-	-	6	-	2
	20	Ukupno/*Total*	247	131	-	-	1	-	9
	20	Muški/*Male*	127	72	-	-	1	-	7
	20	Ženski/*Female*	120	59	-	-	-	-	2
	21	Ukupno/*Total*	278	158	-	-	3	1	9
	21	Muški/*Male*	153	91	-	-	2	1	5
	21	Ženski/*Female*	125	67	-	-	1	-	4
	22	Ukupno/*Total*	317	170	-	-	1	3	1
	22	Muški/*Male*	157	107	-	-	-	2	-
	22	Ženski/*Female*	160	63	-	-	1	1	1
	23	Ukupno/*Total*	305	202	-	1	1	2	6
	23	Muški/*Male*	158	119	-	-	1	2	3
	23	Ženski/*Female*	147	83	-	1	-	-	3
	24	Ukupno/*Total*	290	215	-	-	1	-	2
	24	Muški/*Male*	154	126	-	-	1	-	1
	24	Ženski/*Female*	136	89	-	-	-	-	1
	25-29	Ukupno/*Total*	1.602	1.350	-	1	3	11	13
	25-29	Muški/*Male*	839	719	-	-	1	9	5
	25-29	Ženski/*Female*	763	631	-	1	2	2	8
	30-34	Ukupno/*Total*	1.623	1.515	-	-	1	3	5
	30-34	Muški/*Male*	843	774	-	-	-	3	3
	30-34	Ženski/*Female*	780	741	-	-	1	-	2
	35-39	Ukupno/*Total*	1.455	1.414	-	-	1	2	2
	35-39	Muški/*Male*	738	718	-	-	-	1	1
	35-39	Ženski/*Female*	717	696	-	-	1	1	1
	40-44	Ukupno/*Total*	1.403	1.379	-	-	3	1	-
	40-44	Muški/*Male*	700	685	-	-	-	1	-
	40-44	Ženski/*Female*	703	694	-	-	3	-	-

Stari program				Program po Bolonji			
Old program				*Program by Bologna*			
Osnovne akademske studije	Specijalističke studije	Magistarske studije	Doktorske studije	Studij I ciklusa	Studij II ciklusa	Studij integriranog I i II ciklusa	Studij III ciklusa
Primary academic studies	*Specialist studies*	*Postgraduate studies*	*Doctoral Studies*	*Study I cycle*	*Study II cycle*	*Integrated studies I and II cycle*	*Study III cycle*
-	-	-	-	-	-	-	-
-	-	-	-	1	-	-	-
-	-	-	-	1	-	-	-
-	-	-	-	-	-	-	-
6	-	-	-	66	-	2	-
2	-	-	-	30	-	-	-
4	-	-	-	36	-	2	-
6	-	-	-	112	-	4	-
3	-	-	-	41	-	2	-
3	-	-	-	71	-	2	-
4	-	-	-	95	3	4	-
1	-	-	-	43	-	3	-
3	-	-	-	52	3	1	-
5	-	5	-	89	7	1	-
1	-	2	-	46	5	-	-
4	-	3	-	43	2	1	-
10	-	1	-	105	23	2	1
4	-	-	-	38	5	-	1
6	-	1	-	67	18	2	-
5	-	2	-	56	24	3	3
1	-	-	-	24	8	-	-
4	-	2	-	32	16	3	3
8	-	7	-	36	19	2	-
4	-	1	-	19	1	1	-
4	-	6	-	17	18	1	-
42	7	22	1	96	47	7	2
17	3	9	-	51	20	4	1
25	4	13	1	45	27	3	1
28	5	18	1	34	13	-	-
18	4	10	-	23	8	-	-
10	1	8	1	11	5	-	-
7	3	10	2	10	4	-	-
3	-	8	-	6	1	-	-
4	3	2	2	4	3	-	-
1	1	7	4	4	2	-	1
-	-	6	2	3	2	-	1
1	1	1	2	1	-	-	-

nastavak/*continued*

Teritorija	Starost	Spol	Ukupno	Ne školuje se	Predškolsko obrazovanje	Osnovna škola	Srednja škola	Specijalizacija poslije srednje škole	Viša škola
Area	*Age*	*Sex*	*Total*	*Not attend*	*Pre-school education*	*Primary school*	*Secondary school*	*Post-secondary school specialization*	*High school*
BOSANSKO-PODRINJSKI KANTON *BOSNIAN-PODRINJE CANTON*	45-49	Ukupno/*Total*	1.706	1.693	-	-	-	2	-
	45-49	Muški/*Male*	838	828	-	-	-	2	-
	45-49	Ženski/*Female*	868	865	-	-	-	-	-
	50 i više/ *50 and over*	Ukupno/*Total*	9.484	9.470	-	2	2	-	2
	50 i više/ *50 and over*	Muški/*Male*	4.277	4.269	-	-	1	-	-
	50 i više/ *50 and over*	Ženski/*Female*	5.207	5.201	-	2	1	-	2
SREDNJOBOSANSKI KANTON *CENTRAL BOSNIA CANTON*	Ukupno/*Total*	Ukupno/*Total*	254.686	201.320	1.074	25.494	15.433	438	1.239
	Ukupno/*Total*	Muški/*Male*	127.266	100.299	523	13.100	7.873	264	653
	Ukupno/*Total*	Ženski/*Female*	127.420	101.021	551	12.394	7.560	174	586
	0 - 2	Ukupno/*Total*	7.586	7.586	-	-	-	-	-
	0 - 2	Muški/*Male*	3.924	3.924	-	-	-	-	-
	0 - 2	Ženski/*Female*	3.662	3.662	-	-	-	-	-
	3	Ukupno/*Total*	2.699	2.410	289	-	-	-	-
	3	Muški/*Male*	1.404	1.252	152	-	-	-	-
	3	Ženski/*Female*	1.295	1.158	137	-	-	-	-
	4	Ukupno/*Total*	2.694	2.403	291	-	-	-	-
	4	Muški/*Male*	1.396	1.265	131	-	-	-	-
	4	Ženski/*Female*	1.298	1.138	160	-	-	-	-
	5	Ukupno/*Total*	2.795	2.300	364	131	-	-	-
	5	Muški/*Male*	1.452	1.230	166	56	-	-	-
	5	Ženski/*Female*	1.343	1.070	198	75	-	-	-
	6	Ukupno/*Total*	2.807	211	130	2.466	-	-	-
	6	Muški/*Male*	1.473	113	74	1.286	-	-	-
	6	Ženski/*Female*	1.334	98	56	1.180	-	-	-
	7	Ukupno/*Total*	2.837	61	-	2.776	-	-	-
	7	Muški/*Male*	1.407	30	-	1.377	-	-	-
	7	Ženski/*Female*	1.430	31	-	1.399	-	-	-
	8	Ukupno/*Total*	2.887	39	-	2.848	-	-	-
	8	Muški/*Male*	1.476	21	-	1.455	-	-	-
	8	Ženski/*Female*	1.411	18	-	1.393	-	-	-
	9	Ukupno/*Total*	2.965	34	-	2.931	-	-	-
	9	Muški/*Male*	1.550	22	-	1.528	-	-	-
	9	Ženski/*Female*	1.415	12	-	1.403	-	-	-
	10	Ukupno/*Total*	3.047	25	-	3.022	-	-	-
	10	Muški/*Male*	1.593	13	-	1.580	-	-	-
	10	Ženski/*Female*	1.454	12	-	1.442	-	-	-

Stari program				Program po Bolonji			
Old program				*Program by Bologna*			
Osnovne akademske studije	Specijalističke studije	Magistarske studije	Doktorske studije	Studij I ciklusa	Studij II ciklusa	Studij integriranog I i II ciklusa	Studij III ciklusa
Primary academic studies	*Specialist studies*	*Postgraduate studies*	*Doctoral Studies*	*Study I cycle*	*Study II cycle*	*Integrated studies I and II cycle*	*Study III cycle*
2	2	3	-	3	1	-	-
2	1	2	-	3	-	-	-
-	1	1	-	-	1	-	-
-	-	5	1	-	1	-	1
-	-	4	1	-	1	-	1
-	-	1	-	-	-	-	-
1.397	204	840	137	5.243	1.374	289	204
657	105	416	88	2.460	610	132	86
740	99	424	49	2.783	764	157	118
-	-	-	-	-	-	-	-
-	-	-	-	-	-	-	-
-	-	-	-	-	-	-	-
-	-	-	-	-	-	-	-
-	-	-	-	-	-	-	-
-	-	-	-	-	-	-	-
-	-	-	-	-	-	-	-
-	-	-	-	-	-	-	-
-	-	-	-	-	-	-	-
-	-	-	-	-	-	-	-
-	-	-	-	-	-	-	-
-	-	-	-	-	-	-	-
-	-	-	-	-	-	-	-
-	-	-	-	-	-	-	-
-	-	-	-	-	-	-	-
-	-	-	-	-	-	-	-
-	-	-	-	-	-	-	-
-	-	-	-	-	-	-	-
-	-	-	-	-	-	-	-
-	-	-	-	-	-	-	-
-	-	-	-	-	-	-	-
-	-	-	-	-	-	-	-
-	-	-	-	-	-	-	-
-	-	-	-	-	-	-	-
-	-	-	-	-	-	-	-
-	-	-	-	-	-	-	-
-	-	-	-	-	-	-	-

nastavak/*continued*

Teritorija	Starost	Spol	Ukupno	Ne školuje se	Predškolsko obrazovanje	Osnovna škola	Srednja škola	Specijalizacija poslije srednje škole	Viša škola
Area	*Age*	*Sex*	*Total*	*Not attend*	*Pre-school education*	*Primary school*	*Secondary school*	*Post-secondary school specialization*	*High school*
	11	Ukupno/*Total*	2.989	31	-	2.958	-	-	-
	11	Muški/*Male*	1.566	17	-	1.549	-	-	-
	11	Ženski/*Female*	1.423	14	-	1.409	-	-	-
	12	Ukupno/*Total*	3.183	30	-	3.153	-	-	-
	12	Muški/*Male*	1.614	21	-	1.593	-	-	-
	12	Ženski/*Female*	1.569	9	-	1.560	-	-	-
	13	Ukupno/*Total*	3.245	32	-	3.213	-	-	-
	13	Muški/*Male*	1.682	17	-	1.665	-	-	-
	13	Ženski/*Female*	1.563	15	-	1.548	-	-	-
	14	Ukupno/*Total*	3.466	58	-	1.598	1.810	-	-
	14	Muški/*Male*	1.712	29	-	808	875	-	-
	14	Ženski/*Female*	1.754	29	-	790	935	-	-
	15	Ukupno/*Total*	3.637	145	-	145	3.347	-	-
	15	Muški/*Male*	1.828	65	-	81	1.682	-	-
	15	Ženski/*Female*	1.809	80	-	64	1.665	-	-
	16	Ukupno/*Total*	4.372	265	-	54	4.053	-	-
	16	Muški/*Male*	2.315	124	-	35	2.156	-	-
	16	Ženski/*Female*	2.057	141	-	19	1.897	-	-
SREDNJOBOSANSKI KANTON *CENTRAL BOSNIA CANTON*	17	Ukupno/*Total*	4.413	683	-	21	3.683	7	7
	17	Muški/*Male*	2.257	373	-	8	1.864	2	6
	17	Ženski/*Female*	2.156	310	-	13	1.819	5	1
	18	Ukupno/*Total*	4.303	1.739	-	14	1.920	36	80
	18	Muški/*Male*	2.188	993	-	7	942	16	37
	18	Ženski/*Female*	2.115	746	-	7	978	20	43
	19	Ukupno/*Total*	3.094	1.844	-	3	142	49	123
	19	Muški/*Male*	1.584	1.009	-	3	85	27	57
	19	Ženski/*Female*	1.510	835	-	-	57	22	66
	20	Ukupno/*Total*	2.996	1.818	-	2	42	35	126
	20	Muški/*Male*	1.571	1.019	-	1	27	20	68
	20	Ženski/*Female*	1.425	799	-	1	15	15	58
	21	Ukupno/*Total*	3.472	2.120	-	7	48	25	136
	21	Muški/*Male*	1.742	1.179	-	3	21	11	65
	21	Ženski/*Female*	1.730	941	-	4	27	14	71
	22	Ukupno/*Total*	3.821	2.517	-	3	23	35	114
	22	Muški/*Male*	1.991	1.397	-	2	14	22	52
	22	Ženski/*Female*	1.830	1.120	-	1	9	13	62
	23	Ukupno/*Total*	3.700	2.681	-	3	15	25	80

Stari program				Program po Bolonji			
Old program				*Program by Bologna*			
Osnovne akademske studije	Specijalističke studije	Magistarske studije	Doktorske studije	Studij I ciklusa	Studij II ciklusa	Studij integriranog I i II ciklusa	Studij III ciklusa
Primary academic studies	*Specialist studies*	*Postgraduate studies*	*Doctoral Studies*	*Study I cycle*	*Study II cycle*	*Integrated studies I and II cycle*	*Study III cycle*
-	-	-	-	-	-	-	-
-	-	-	-	-	-	-	-
-	-	-	-	-	-	-	-
-	-	-	-	-	-	-	-
-	-	-	-	-	-	-	-
-	-	-	-	-	-	-	-
-	-	-	-	-	-	-	-
-	-	-	-	-	-	-	-
-	-	-	-	-	-	-	-
-	-	-	-	-	-	-	-
-	-	-	-	-	-	-	-
-	-	-	-	-	-	-	-
-	-	-	-	-	-	-	-
-	-	-	-	-	-	-	-
-	-	-	-	-	-	-	-
-	-	-	-	-	-	-	-
-	-	-	-	-	-	-	-
-	-	-	-	-	-	-	-
-	-	-	-	-	-	-	-
1	-	-	-	11	-	-	-
-	-	-	-	4	-	-	-
1	-	-	-	7	-	-	-
57	-	-	-	442	-	15	-
25	-	-	-	164	-	4	-
32	-	-	-	278	-	11	-
107	-	-	-	800	-	26	-
46	-	-	-	344	-	13	-
61	-	-	-	456	-	13	-
100	9	21	-	780	42	21	-
50	5	6	-	344	22	9	-
50	4	15	-	436	20	12	-
138	11	40	-	803	103	41	-
43	5	15	-	342	41	17	-
95	6	25	-	461	62	24	-
125	12	64	8	657	191	44	28
57	4	21	6	308	79	18	11
68	8	43	2	349	112	26	17
94	14	84	7	394	228	43	32

nastavak/*continued*

Teritorija	Starost	Spol	Ukupno	Ne školuje se	Predškolsko obrazovanje	Osnovna škola	Srednja škola	Specijalizacija poslije srednje škole	Viša škola
Area	*Age*	*Sex*	*Total*	*Not attend*	*Pre-school education*	*Primary school*	*Secondary school*	*Post-secondary school specialization*	*High school*
SREDNJOBOSANSKI KANTON *CENTRAL BOSNIA CANTON*	23	Muški/*Male*	1.922	1.443	-	2	10	14	49
	23	Ženski/*Female*	1.778	1.238	-	1	5	11	31
	24	Ukupno/*Total*	3.775	2.955	-	4	14	23	74
	24	Muški/*Male*	1.942	1.550	-	2	7	14	39
	24	Ženski/*Female*	1.833	1.405	-	2	7	9	35
	25-29	Ukupno/*Total*	19.067	16.860	-	10	93	60	197
	25-29	Muški/*Male*	10.118	8.941	-	4	54	39	107
	25-29	Ženski/*Female*	8.949	7.919	-	6	39	21	90
	30-34	Ukupno/*Total*	18.487	17.505	-	12	60	43	137
	30-34	Muški/*Male*	9.717	9.214	-	6	33	25	77
	30-34	Ženski/*Female*	8.770	8.291	-	6	27	18	60
	35-39	Ukupno/*Total*	18.371	17.862	-	15	51	37	58
	35-39	Muški/*Male*	9.480	9.190	-	8	28	27	32
	35-39	Ženski/*Female*	8.891	8.672	-	7	23	10	26
	40-44	Ukupno/*Total*	18.285	17.948	-	19	39	23	31
	40-44	Muški/*Male*	9.424	9.227	-	8	21	16	15
	40-44	Ženski/*Female*	8.861	8.721	-	11	18	7	16
	45-49	Ukupno/*Total*	19.430	19.211	-	20	33	16	32
	45-49	Muški/*Male*	9.761	9.636	-	6	16	11	19
	45-49	Ženski/*Female*	9.669	9.575	-	14	17	5	13
	50 i više/ *50 and over*	Ukupno/*Total*	80.263	79.947	-	66	60	24	44
	50 i više/ *50 and over*	Muški/*Male*	37.177	36.985	-	27	38	20	30
	50 i više/ *50 and over*	Ženski/*Female*	43.086	42.962	-	39	22	4	14
HERCEGOVAČKO-NERETVANSKI KANTON *HERZEGOVINA-NERETVA CANTON*	Ukupno/*Total*	Ukupno/*Total*	222.007	173.088	1.112	19.922	12.698	307	1.352
	Ukupno/*Total*	Muški/*Male*	109.018	84.813	566	10.181	6.461	178	628
	Ukupno/*Total*	Ženski/*Female*	112.989	88.275	546	9.741	6.237	129	724
	0 - 2	Ukupno/*Total*	6.293	6.293	-	-	-	-	-
	0 - 2	Muški/*Male*	3.151	3.151	-	-	-	-	-
	0 - 2	Ženski/*Female*	3.142	3.142	-	-	-	-	-
	3	Ukupno/*Total*	2.209	1.947	262	-	-	-	-
	3	Muški/*Male*	1.168	1.038	130	-	-	-	-
	3	Ženski/*Female*	1.041	909	132	-	-	-	-
	4	Ukupno/*Total*	2.215	1.835	380	-	-	-	-
	4	Muški/*Male*	1.129	952	177	-	-	-	-
	4	Ženski/*Female*	1.086	883	203	-	-	-	-
	5	Ukupno/*Total*	2.167	1.601	411	155	-	-	-

Stari program				Program po Bolonji			
Old program				*Program by Bologna*			
Osnovne akademske studije	Specijalističke studije	Magistarske studije	Doktorske studije	Studij I ciklusa	Studij II ciklusa	Studij integriranog I i II ciklusa	Studij III ciklusa
Primary academic studies	*Specialist studies*	*Postgraduate studies*	*Doctoral Studies*	*Study I cycle*	*Study II cycle*	*Integrated studies I and II cycle*	*Study III cycle*
41	5	31	-	197	90	24	16
53	9	53	7	197	138	19	16
96	10	82	9	297	176	14	21
48	7	35	3	150	69	8	10
48	3	47	6	147	107	6	11
330	44	225	36	663	426	48	75
172	23	122	27	386	198	16	29
158	21	103	9	277	228	32	46
197	42	125	21	206	107	13	19
97	20	57	12	108	56	7	5
100	22	68	9	98	51	6	14
68	25	69	19	96	54	6	11
36	14	47	12	51	29	3	3
32	11	22	7	45	25	3	8
46	11	52	12	61	31	7	5
22	7	31	9	43	16	5	4
24	4	21	3	18	15	2	1
24	9	37	10	16	6	10	6
13	5	24	6	10	4	7	4
11	4	13	4	6	2	3	2
14	17	41	15	17	10	1	7
7	10	27	13	9	6	1	4
7	7	14	2	8	4	-	3
1.951	251	969	377	7.152	1.869	637	322
934	108	425	181	3.342	786	281	134
1.017	143	544	196	3.810	1.083	356	188
-	-	-	-	-	-	-	-
-	-	-	-	-	-	-	-
-	-	-	-	-	-	-	-
-	-	-	-	-	-	-	-
-	-	-	-	-	-	-	-
-	-	-	-	-	-	-	-
-	-	-	-	-	-	-	-
-	-	-	-	-	-	-	-
-	-	-	-	-	-	-	-
-	-	-	-	-	-	-	-

nastavak/*continued*

Teritorija	Starost	Spol	Ukupno	Ne školuje se	Predškolsko obrazovanje	Osnovna škola	Srednja škola	Specijalizacija poslije srednje škole	Viša škola
Area	*Age*	*Sex*	*Total*	*Not attend*	*Pre-school education*	*Primary school*	*Secondary school*	*Post-secondary school specialization*	*High school*
HERCEGOVAČKO-NERETVANSKI KANTON *HERZEGOVINA-NERETVA CANTON*	5	Muški/*Male*	1.115	820	221	74	-	-	-
	5	Ženski/*Female*	1.052	781	190	81	-	-	-
	6	Ukupno/*Total*	2.092	175	59	1.858	-	-	-
	6	Muški/*Male*	1.083	96	38	949	-	-	-
	6	Ženski/*Female*	1.009	79	21	909	-	-	-
	7	Ukupno/*Total*	2.157	40	-	2.117	-	-	-
	7	Muški/*Male*	1.101	21	-	1.080	-	-	-
	7	Ženski/*Female*	1.056	19	-	1.037	-	-	-
	8	Ukupno/*Total*	2.214	27	-	2.187	-	-	-
	8	Muški/*Male*	1.134	16	-	1.118	-	-	-
	8	Ženski/*Female*	1.080	11	-	1.069	-	-	-
	9	Ukupno/*Total*	2.236	23	-	2.213	-	-	-
	9	Muški/*Male*	1.138	11	-	1.127	-	-	-
	9	Ženski/*Female*	1.098	12	-	1.086	-	-	-
	10	Ukupno/*Total*	2.341	16	-	2.325	-	-	-
	10	Muški/*Male*	1.220	10	-	1.210	-	-	-
	10	Ženski/*Female*	1.121	6	-	1.115	-	-	-
	11	Ukupno/*Total*	2.430	17	-	2.413	-	-	-
	11	Muški/*Male*	1.181	9	-	1.172	-	-	-
	11	Ženski/*Female*	1.249	8	-	1.241	-	-	-
	12	Ukupno/*Total*	2.492	15	-	2.477	-	-	-
	12	Muški/*Male*	1.296	8	-	1.288	-	-	-
	12	Ženski/*Female*	1.196	7	-	1.189	-	-	-
	13	Ukupno/*Total*	2.606	27	-	2.579	-	-	-
	13	Muški/*Male*	1.336	14	-	1.322	-	-	-
	13	Ženski/*Female*	1.270	13	-	1.257	-	-	-
	14	Ukupno/*Total*	2.707	20	-	1.415	1.272	-	-
	14	Muški/*Male*	1.337	12	-	743	582	-	-
	14	Ženski/*Female*	1.370	8	-	672	690	-	-
	15	Ukupno/*Total*	3.009	66	-	76	2.867	-	-
	15	Muški/*Male*	1.561	36	-	42	1.483	-	-
	15	Ženski/*Female*	1.448	30	-	34	1.384	-	-
	16	Ukupno/*Total*	3.421	82	-	40	3.299	-	-
	16	Muški/*Male*	1.821	40	-	24	1.757	-	-
	16	Ženski/*Female*	1.600	42	-	16	1.542	-	-
	17	Ukupno/*Total*	3.507	354	-	10	3.104	12	11
	17	Muški/*Male*	1.791	228	-	5	1.539	6	4

Stari program				Program po Bolonji			
Old program				*Program by Bologna*			
Osnovne akademske studije	Specijalističke studije	Magistarske studije	Doktorske studije	Studij I ciklusa	Studij II ciklusa	Studij integriranog I i II ciklusa	Studij III ciklusa
Primary academic studies	*Specialist studies*	*Postgraduate studies*	*Doctoral Studies*	*Study I cycle*	*Study II cycle*	*Integrated studies I and II cycle*	*Study III cycle*
-	-	-	-	-	-	-	-
-	-	-	-	-	-	-	-
-	-	-	-	-	-	-	-
-	-	-	-	-	-	-	-
-	-	-	-	-	-	-	-
-	-	-	-	-	-	-	-
-	-	-	-	-	-	-	-
-	-	-	-	-	-	-	-
-	-	-	-	-	-	-	-
-	-	-	-	-	-	-	-
-	-	-	-	-	-	-	-
-	-	-	-	-	-	-	-
-	-	-	-	-	-	-	-
-	-	-	-	-	-	-	-
-	-	-	-	-	-	-	-
-	-	-	-	-	-	-	-
-	-	-	-	-	-	-	-
-	-	-	-	-	-	-	-
-	-	-	-	-	-	-	-
-	-	-	-	-	-	-	-
-	-	-	-	-	-	-	-
-	-	-	-	-	-	-	-
-	-	-	-	-	-	-	-
-	-	-	-	-	-	-	-
-	-	-	-	-	-	-	-
-	-	-	-	-	-	-	-
-	-	-	-	-	-	-	-
-	-	-	-	-	-	-	-
-	-	-	-	-	-	-	-
-	-	-	-	-	-	-	-
-	-	-	-	-	-	-	-
-	-	-	-	-	-	-	-
-	-	-	-	-	-	-	-
-	-	-	-	-	-	-	-
1	-	-	-	14	-	1	-
-	-	-	-	8	-	1	-

nastavak/*continued*

Teritorija	Starost	Spol	Ukupno	Ne školuje se	Predškolsko obrazovanje	Osnovna škola	Srednja škola	Specijalizacija poslije srednje škole	Viša škola
Area	*Age*	*Sex*	*Total*	*Not attend*	*Pre-school education*	*Primary school*	*Secondary school*	*Post-secondary school specialization*	*High school*
HERCEGOVAČKO-NERETVANSKI KANTON *HERZEGOVINA-NERETVA CANTON*	17	Ženski/*Female*	1.716	126	-	5	1.565	6	7
	18	Ukupno/*Total*	3.599	955	-	10	1.713	36	89
	18	Muški/*Male*	1.874	595	-	8	860	24	42
	18	Ženski/*Female*	1.725	360	-	2	853	12	47
	19	Ukupno/*Total*	2.961	1.066	-	2	124	39	142
	19	Muški/*Male*	1.518	653	-	1	77	19	59
	19	Ženski/*Female*	1.443	413	-	1	47	20	83
	20	Ukupno/*Total*	2.511	1.018	-	3	35	26	137
	20	Muški/*Male*	1.290	638	-	3	18	11	60
	20	Ženski/*Female*	1.221	380	-	-	17	15	77
	21	Ukupno/*Total*	2.775	1.156	-	2	35	14	143
	21	Muški/*Male*	1.381	722	-	-	15	5	49
	21	Ženski/*Female*	1.394	434	-	2	20	9	94
	22	Ukupno/*Total*	3.146	1.479	-	1	21	21	117
	22	Muški/*Male*	1.644	914	-	1	11	12	50
	22	Ženski/*Female*	1.502	565	-	-	10	9	67
	23	Ukupno/*Total*	3.128	1.722	-	-	15	15	90
	23	Muški/*Male*	1.611	975	-	-	9	7	40
	23	Ženski/*Female*	1.517	747	-	-	6	8	50
	24	Ukupno/*Total*	3.066	1.965	-	-	11	7	68
	24	Muški/*Male*	1.530	1.016	-	-	3	4	44
	24	Ženski/*Female*	1.536	949	-	-	8	3	24
	25-29	Ukupno/*Total*	15.752	12.957	-	4	46	42	256
	25-29	Muški/*Male*	8.141	6.737	-	3	28	27	127
	25-29	Ženski/*Female*	7.611	6.220	-	1	18	15	129
	30-34	Ukupno/*Total*	15.188	13.948	-	5	30	34	125
	30-34	Muški/*Male*	7.856	7.258	-	3	14	20	56
	30-34	Ženski/*Female*	7.332	6.690	-	2	16	14	69
	35-39	Ukupno/*Total*	14.551	13.939	-	7	34	11	55
	35-39	Muški/*Male*	7.391	7.102	-	4	13	8	26
	35-39	Ženski/*Female*	7.160	6.837	-	3	21	3	29
	40-44	Ukupno/*Total*	14.619	14.276	-	5	19	19	40
	40-44	Muški/*Male*	7.436	7.262	-	1	10	14	25
	40-44	Ženski/*Female*	7.183	7.014	-	4	9	5	15
	45-49	Ukupno/*Total*	16.426	16.180	-	4	26	10	32
	45-49	Muški/*Male*	8.303	8.169	-	-	20	6	17
	45-49	Ženski/*Female*	8.123	8.011	-	4	6	4	15

Stari program				Program po Bolonji			
Old program				*Program by Bologna*			
Osnovne akademske studije	Specijalističke studije	Magistarske studije	Doktorske studije	Studij I ciklusa	Studij II ciklusa	Studij integriranog I i II ciklusa	Studij III ciklusa
Primary academic studies	*Specialist studies*	*Postgraduate studies*	*Doctoral Studies*	*Study I cycle*	*Study II cycle*	*Integrated studies I and II cycle*	*Study III cycle*
1	-	-	-	6	-	-	-
94	-	-	-	674	-	28	-
37	-	-	-	294	-	14	-
57	-	-	-	380	-	14	-
138	-	-	-	1.385	-	65	-
59	-	-	-	617	-	33	-
79	-	-	-	768	-	32	-
113	11	15	-	1.060	44	49	-
48	6	2	-	459	25	20	-
65	5	13	-	601	19	29	-
149	10	36	-	1.007	132	91	-
75	7	9	-	431	35	33	-
74	3	27	-	576	97	58	-
160	16	62	5	820	329	80	35
67	6	28	2	400	113	31	9
93	10	34	3	420	216	49	26
126	14	80	11	600	344	84	27
56	9	34	5	287	141	34	14
70	5	46	6	313	203	50	13
122	6	82	14	388	301	65	37
60	4	29	4	197	128	30	11
62	2	53	10	191	173	35	26
551	78	252	97	763	495	104	107
283	32	111	47	420	225	51	50
268	46	141	50	343	270	53	57
262	69	170	98	241	112	37	57
133	29	77	38	122	62	21	23
129	40	93	60	119	50	16	34
120	30	91	65	107	56	10	26
63	6	38	31	60	26	4	10
57	24	53	34	47	30	6	16
49	6	69	31	46	34	11	14
21	2	37	15	24	16	3	6
28	4	32	16	22	18	8	8
33	7	57	25	18	16	5	13
16	5	28	12	8	12	2	8
17	2	29	13	10	4	3	5

nastavak/*continued*

Teritorija	Starost	Spol	Ukupno	Ne školuje se	Predškolsko obrazovanje	Osnovna škola	Srednja škola	Specijalizacija poslije srednje škole	Viša škola
Area	*Age*	*Sex*	*Total*	*Not attend*	*Pre-school education*	*Primary school*	*Secondary school*	*Post-secondary school specialization*	*High school*
HERCEGOVAČKO-NERETVANSKI KANTON *HERZEGOVINA-NERETVA CANTON*	50 i više/ *50 and over*	Ukupno/*Total*	80.189	79.889	-	14	47	21	47
	50 i više/ *50 and over*	Muški/*Male*	36.481	36.310	-	3	22	15	29
	50 i više/ *50 and over*	Ženski/*Female*	43.708	43.579	-	11	25	6	18
ZAPADNOHERCEGOVAČKI KANTON *WEST HERZEGOVINA CANTON*	Ukupno/*Total*	Ukupno/*Total*	94.898	73.160	392	9.503	5.593	121	551
	Ukupno/*Total*	Muški/*Male*	47.311	36.624	209	4.868	2.811	83	272
	Ukupno/*Total*	Ženski/*Female*	47.587	36.536	183	4.635	2.782	38	279
	0 - 2	Ukupno/*Total*	2.947	2.947	-	-	-	-	-
	0 - 2	Muški/*Male*	1.514	1.514	-	-	-	-	-
	0 - 2	Ženski/*Female*	1.433	1.433	-	-	-	-	-
	3	Ukupno/*Total*	1.031	943	88	-	-	-	-
	3	Muški/*Male*	545	501	44	-	-	-	-
	3	Ženski/*Female*	486	442	44	-	-	-	-
	4	Ukupno/*Total*	1.039	937	102	-	-	-	-
	4	Muški/*Male*	536	479	57	-	-	-	-
	4	Ženski/*Female*	503	458	45	-	-	-	-
	5	Ukupno/*Total*	1.073	934	116	23	-	-	-
	5	Muški/*Male*	566	490	64	12	-	-	-
	5	Ženski/*Female*	507	444	52	11	-	-	-
	6	Ukupno/*Total*	1.090	490	86	514	-	-	-
	6	Muški/*Male*	539	250	44	245	-	-	-
	6	Ženski/*Female*	551	240	42	269	-	-	-
	7	Ukupno/*Total*	1.089	48	-	1.041	-	-	-
	7	Muški/*Male*	554	24	-	530	-	-	-
	7	Ženski/*Female*	535	24	-	511	-	-	-
	8	Ukupno/*Total*	1.141	19	-	1.122	-	-	-
	8	Muški/*Male*	603	8	-	595	-	-	-
	8	Ženski/*Female*	538	11	-	527	-	-	-
	9	Ukupno/*Total*	1.126	14	-	1.112	-	-	-
	9	Muški/*Male*	601	9	-	592	-	-	-
	9	Ženski/*Female*	525	5	-	520	-	-	-
	10	Ukupno/*Total*	1.170	10	-	1.160	-	-	-
	10	Muški/*Male*	608	5	-	603	-	-	-
	10	Ženski/*Female*	562	5	-	557	-	-	-
	11	Ukupno/*Total*	1.202	5	-	1.197	-	-	-
	11	Muški/*Male*	602	-	-	602	-	-	-
	11	Ženski/*Female*	600	5	-	595	-	-	-

Stari program				Program po Bolonji			
Old program				*Program by Bologna*			
Osnovne akademske studije	Specijalističke studije	Magistarske studije	Doktorske studije	Studij I ciklusa	Studij II ciklusa	Studij integriranog I i II ciklusa	Studij III ciklusa
Primary academic studies	*Specialist studies*	*Postgraduate studies*	*Doctoral Studies*	*Study I cycle*	*Study II cycle*	*Integrated studies I and II cycle*	*Study III cycle*
33	4	55	31	29	6	7	6
16	2	32	27	15	3	4	3
17	2	23	4	14	3	3	3
516	65	320	130	3.102	940	382	123
228	31	143	62	1.401	360	156	63
288	34	177	68	1.701	580	226	60
-	-	-	-	-	-	-	-
-	-	-	-	-	-	-	-
-	-	-	-	-	-	-	-

nastavak/*continued*

Teritorija	Starost	Spol	Ukupno	Ne školuje se	Predškolsko obrazovanje	Osnovna škola	Srednja škola	Specijalizacija poslije srednje škole	Viša škola
Area	*Age*	*Sex*	*Total*	*Not attend*	*Pre-school education*	*Primary school*	*Secondary school*	*Post-secondary school specialization*	*High school*
ZAPADNOHERCEGOVAČKI KANTON *WEST HERZEGOVINA CANTON*	12	Ukupno/*Total*	1.230	5	-	1.225	-	-	-
	12	Muški/*Male*	629	2	-	627	-	-	-
	12	Ženski/*Female*	601	3	-	598	-	-	-
	13	Ukupno/*Total*	1.322	10	-	1.312	-	-	-
	13	Muški/*Male*	664	4	-	660	-	-	-
	13	Ženski/*Female*	658	6	-	652	-	-	-
	14	Ukupno/*Total*	1.392	8	-	711	673	-	-
	14	Muški/*Male*	673	6	-	352	315	-	-
	14	Ženski/*Female*	719	2	-	359	358	-	-
	15	Ukupno/*Total*	1.521	17	-	50	1.454	-	-
	15	Muški/*Male*	771	8	-	28	735	-	-
	15	Ženski/*Female*	750	9	-	22	719	-	-
	16	Ukupno/*Total*	1.490	22	-	6	1.462	-	-
	16	Muški/*Male*	771	11	-	5	755	-	-
	16	Ženski/*Female*	719	11	-	1	707	-	-
	17	Ukupno/*Total*	1.448	153	-	9	1.260	10	8
	17	Muški/*Male*	754	87	-	6	650	6	3
	17	Ženski/*Female*	694	66	-	3	610	4	5
	18	Ukupno/*Total*	1.506	440	-	3	648	10	42
	18	Muški/*Male*	763	270	-	2	300	8	18
	18	Ženski/*Female*	743	170	-	1	348	2	24
	19	Ukupno/*Total*	1.414	537	-	-	27	14	82
	19	Muški/*Male*	720	336	-	-	20	11	29
	19	Ženski/*Female*	694	201	-	-	7	3	53
	20	Ukupno/*Total*	1.406	562	-	-	12	10	60
	20	Muški/*Male*	703	348	-	-	5	5	33
	20	Ženski/*Female*	703	214	-	-	7	5	27
	21	Ukupno/*Total*	1.328	557	-	1	6	8	56
	21	Muški/*Male*	654	332	-	-	3	5	26
	21	Ženski/*Female*	674	225	-	1	3	3	30
	22	Ukupno/*Total*	1.436	686	-	4	5	6	54
	22	Muški/*Male*	709	411	-	2	-	4	26
	22	Ženski/*Female*	727	275	-	2	5	2	28
	23	Ukupno/*Total*	1.421	767	-	-	5	5	45
	23	Muški/*Male*	756	453	-	-	2	3	28
	23	Ženski/*Female*	665	314	-	-	3	2	17
	24	Ukupno/*Total*	1.295	895	-	-	4	2	22

Stari program				Program po Bolonji			
Old program				*Program by Bologna*			
Osnovne akademske studije	Specijalističke studije	Magistarske studije	Doktorske studije	Studij I ciklusa	Studij II ciklusa	Studij integriranog I i II ciklusa	Studij III ciklusa
Primary academic studies	*Specialist studies*	*Postgraduate studies*	*Doctoral Studies*	*Study I cycle*	*Study II cycle*	*Integrated studies I and II cycle*	*Study III cycle*
-	-	-	-	-	-	-	-
-	-	-	-	-	-	-	-
-	-	-	-	-	-	-	-
-	-	-	-	-	-	-	-
-	-	-	-	-	-	-	-
-	-	-	-	-	-	-	-
-	-	-	-	-	-	-	-
-	-	-	-	-	-	-	-
-	-	-	-	-	-	-	-
-	-	-	-	-	-	-	-
-	-	-	-	-	-	-	-
-	-	-	-	-	-	-	-
-	-	-	-	-	-	-	-
-	-	-	-	-	-	-	-
-	-	-	-	-	-	-	-
2	-	-	-	5	-	1	-
-	-	-	-	2	-	-	-
2	-	-	-	3	-	1	-
42	-	-	-	309	-	12	-
14	-	-	-	147	-	4	-
28	-	-	-	162	-	8	-
62	-	-	-	643	-	49	-
23	-	-	-	280	-	21	-
39	-	-	-	363	-	28	-
57	4	19	-	586	39	57	-
25	1	6	-	247	15	18	-
32	3	13	-	339	24	39	-
59	-	31	-	475	83	52	-
23	-	13	-	202	24	26	-
36	-	18	-	273	59	26	-
49	2	31	8	345	175	59	12
21	-	9	4	160	44	23	5
28	2	22	4	185	131	36	7
39	2	45	4	238	193	49	29
17	-	19	1	129	70	19	15
22	2	26	3	109	123	30	14
26	4	33	6	115	139	36	13

nastavak/*continued*

Teritorija	Starost	Spol	Ukupno	Ne školuje se	Predškolsko obrazovanje	Osnovna škola	Srednja škola	Specijalizacija poslije srednje škole	Viša škola
Area	*Age*	*Sex*	*Total*	*Not attend*	*Pre-school education*	*Primary school*	*Secondary school*	*Post-secondary school specialization*	*High school*
ZAPADNOHERCEGOVAČKI KANTON *WEST HERZEGOVINA CANTON*	24	Muški/*Male*	669	491	-	-	2	-	13
	24	Ženski/*Female*	626	404	-	-	2	2	9
	25-29	Ukupno/*Total*	6.575	5.583	-	-	8	21	81
	25-29	Muški/*Male*	3.340	2.838	-	-	7	15	48
	25-29	Ženski/*Female*	3.235	2.745	-	-	1	6	33
	30-34	Ukupno/*Total*	5.795	5.537	-	2	8	11	36
	30-34	Muški/*Male*	2.920	2.794	-	-	5	9	13
	30-34	Ženski/*Female*	2.875	2.743	-	2	3	2	23
	35-39	Ukupno/*Total*	6.013	5.846	-	5	6	8	19
	35-39	Muški/*Male*	2.989	2.917	-	3	2	6	12
	35-39	Ženski/*Female*	3.024	2.929	-	2	4	2	7
	40-44	Ukupno/*Total*	6.517	6.436	-	1	5	2	14
	40-44	Muški/*Male*	3.316	3.275	-	-	4	1	6
	40-44	Ženski/*Female*	3.201	3.161	-	1	1	1	8
	45-49	Ukupno/*Total*	7.179	7.132	-	1	5	4	9
	45-49	Muški/*Male*	3.775	3.745	-	1	2	3	4
	45-49	Ženski/*Female*	3.404	3.387	-	-	3	1	5
	50 i više/ *50 and over*	Ukupno/*Total*	31.702	31.620	-	4	5	10	23
	50 i više/ *50 and over*	Muški/*Male*	15.067	15.016	-	3	4	7	13
	50 i više/ *50 and over*	Ženski/*Female*	16.635	16.604	-	1	1	3	10
KANTON SARAJEVO *SARAJEVO CANTON*	Ukupno/*Total*	Ukupno/*Total*	413.593	317.187	3.962	36.203	19.199	455	1.311
	Ukupno/*Total*	Muški/*Male*	195.161	147.987	2.016	18.627	9.755	289	602
	Ukupno/*Total*	Ženski/*Female*	218.432	169.200	1.946	17.576	9.444	166	709
	0 - 2	Ukupno/*Total*	13.242	13.242	-	-	-	-	-
	0 - 2	Muški/*Male*	6.778	6.778	-	-	-	-	-
	0 - 2	Ženski/*Female*	6.464	6.464	-	-	-	-	-
	3	Ukupno/*Total*	4.476	3.920	556	-	-	-	-
	3	Muški/*Male*	2.300	2.021	279	-	-	-	-
	3	Ženski/*Female*	2.176	1.899	277	-	-	-	-
	4	Ukupno/*Total*	4.562	3.796	766	-	-	-	-
	4	Muški/*Male*	2.298	1.930	368	-	-	-	-
	4	Ženski/*Female*	2.264	1.866	398	-	-	-	-
	5	Ukupno/*Total*	4.408	1.576	2.458	374	-	-	-
	5	Muški/*Male*	2.285	850	1.270	165	-	-	-
	5	Ženski/*Female*	2.123	726	1.188	209	-	-	-
	6	Ukupno/*Total*	4.126	173	182	3.771	-	-	-

Stari program				Program po Bolonji			
Old program				*Program by Bologna*			
Osnovne akademske studije	Specijalističke studije	Magistarske studije	Doktorske studije	Studij I ciklusa	Studij II ciklusa	Studij integriranog I i II ciklusa	Studij III ciklusa
Primary academic studies	*Specialist studies*	*Postgraduate studies*	*Doctoral Studies*	*Study I cycle*	*Study II cycle*	*Integrated studies I and II cycle*	*Study III cycle*
7	3	13	-	56	55	18	11
19	1	20	6	59	84	18	2
95	24	90	38	281	248	53	53
53	15	39	18	133	130	21	23
42	9	51	20	148	118	32	30
44	19	28	21	44	34	6	5
27	7	17	11	22	10	2	3
17	12	11	10	22	24	4	2
27	4	16	23	33	16	3	7
11	2	8	11	10	3	1	3
16	2	8	12	23	13	2	4
6	5	13	15	10	6	2	2
4	2	7	4	4	5	2	2
2	3	6	11	6	1	-	-
5	1	5	4	7	5	1	-
2	1	5	4	5	3	-	-
3	-	-	-	2	2	1	-
3	-	9	11	11	2	2	2
1	-	7	9	4	1	1	1
2	-	2	2	7	1	1	1
4.426	719	3.518	1.097	18.357	5.900	476	783
2.039	286	1.543	539	8.599	2.313	195	371
2.387	433	1.975	558	9.758	3.587	281	412
-	-	-	-	-	-	-	-
-	-	-	-	-	-	-	-
-	-	-	-	-	-	-	-
-	-	-	-	-	-	-	-
-	-	-	-	-	-	-	-
-	-	-	-	-	-	-	-
-	-	-	-	-	-	-	-
-	-	-	-	-	-	-	-
-	-	-	-	-	-	-	-
-	-	-	-	-	-	-	-
-	-	-	-	-	-	-	-
-	-	-	-	-	-	-	-
-	-	-	-	-	-	-	-

nastavak/*continued*

Teritorija	Starost	Spol	Ukupno	Ne školuje se	Predškolsko obrazovanje	Osnovna škola	Srednja škola	Specijalizacija poslije srednje škole	Viša škola
Area	*Age*	*Sex*	*Total*	*Not attend*	*Pre-school education*	*Primary school*	*Secondary school*	*Post-secondary school specialization*	*High school*
	6	Muški/*Male*	2.092	82	99	1.911	-	-	-
	6	Ženski/*Female*	2.034	91	83	1.860	-	-	-
	7	Ukupno/*Total*	4.111	85	-	4.026	-	-	-
	7	Muški/*Male*	2.088	48	-	2.040	-	-	-
	7	Ženski/*Female*	2.023	37	-	1.986	-	-	-
	8	Ukupno/*Total*	3.888	57	-	3.831	-	-	-
	8	Muški/*Male*	2.001	32	-	1.969	-	-	-
	8	Ženski/*Female*	1.887	25	-	1.862	-	-	-
	9	Ukupno/*Total*	3.901	43	-	3.858	-	-	-
	9	Muški/*Male*	2.014	27	-	1.987	-	-	-
	9	Ženski/*Female*	1.887	16	-	1.871	-	-	-
	10	Ukupno/*Total*	3.964	28	-	3.936	-	-	-
	10	Muški/*Male*	2.087	20	-	2.067	-	-	-
	10	Ženski/*Female*	1.877	8	-	1.869	-	-	-
	11	Ukupno/*Total*	3.965	36	-	3.929	-	-	-
	11	Muški/*Male*	2.079	21	-	2.058	-	-	-
	11	Ženski/*Female*	1.886	15	-	1.871	-	-	-
	12	Ukupno/*Total*	4.014	34	-	3.980	-	-	-
KANTON SARAJEVO *SARAJEVO CANTON*	12	Muški/*Male*	2.066	19	-	2.047	-	-	-
	12	Ženski/*Female*	1.948	15	-	1.933	-	-	-
	13	Ukupno/*Total*	4.168	38	-	4.130	-	-	-
	13	Muški/*Male*	2.115	17	-	2.098	-	-	-
	13	Ženski/*Female*	2.053	21	-	2.032	-	-	-
	14	Ukupno/*Total*	4.435	42	-	3.780	613	-	-
	14	Muški/*Male*	2.260	16	-	1.966	278	-	-
	14	Ženski/*Female*	2.175	26	-	1.814	335	-	-
	15	Ukupno/*Total*	4.928	97	-	369	4.462	-	-
	15	Muški/*Male*	2.508	48	-	216	2.244	-	-
	15	Ženski/*Female*	2.420	49	-	153	2.218	-	-
	16	Ukupno/*Total*	5.683	145	-	51	5.487	-	-
	16	Muški/*Male*	2.948	71	-	35	2.842	-	-
	16	Ženski/*Female*	2.735	74	-	16	2.645	-	-
	17	Ukupno/*Total*	5.388	349	-	33	4.939	11	7
	17	Muški/*Male*	2.727	205	-	14	2.470	10	5
	17	Ženski/*Female*	2.661	144	-	19	2.469	1	2
	18	Ukupno/*Total*	5.844	1.303	-	12	2.803	31	59
	18	Muški/*Male*	2.975	788	-	7	1.439	12	21

Stari program				Program po Bolonji			
Old program				*Program by Bologna*			
Osnovne akademske studije	Specijalističke studije	Magistarske studije	Doktorske studije	Studij I ciklusa	Studij II ciklusa	Studij integriranog I i II ciklusa	Studij III ciklusa
Primary academic studies	*Specialist studies*	*Postgraduate studies*	*Doctoral Studies*	*Study I cycle*	*Study II cycle*	*Integrated studies I and II cycle*	*Study III cycle*
-	-	-	-	-	-	-	-
-	-	-	-	-	-	-	-
-	-	-	-	-	-	-	-

nastavak/*continued*

Teritorija	Starost	Spol	Ukupno	Ne školuje se	Predškolsko obrazovanje	Osnovna škola	Srednja škola	Specijalizacija poslije srednje škole	Viša škola
Area	*Age*	*Sex*	*Total*	*Not attend*	*Pre-school education*	*Primary school*	*Secondary school*	*Post-secondary school specialization*	*High school*
KANTON SARAJEVO *SARAJEVO CANTON*	18	Ženski/*Female*	2.869	515	-	5	1.364	19	38
	19	Ukupno/*Total*	4.545	1.537	-	6	285	39	110
	19	Muški/*Male*	2.338	946	-	2	169	18	54
	19	Ženski/*Female*	2.207	591	-	4	116	21	56
	20	Ukupno/*Total*	3.918	1.479	-	1	47	19	96
	20	Muški/*Male*	2.052	937	-	-	29	12	38
	20	Ženski/*Female*	1.866	542	-	1	18	7	58
	21	Ukupno/*Total*	4.919	1.935	-	4	47	20	88
	21	Muški/*Male*	2.476	1.174	-	1	32	11	31
	21	Ženski/*Female*	2.443	761	-	3	15	9	57
	22	Ukupno/*Total*	5.378	2.303	-	5	30	23	85
	22	Muški/*Male*	2.776	1.401	-	4	19	19	34
	22	Ženski/*Female*	2.602	902	-	1	11	4	51
	23	Ukupno/*Total*	5.544	2.758	-	5	16	14	67
	23	Muški/*Male*	2.714	1.508	-	2	9	7	26
	23	Ženski/*Female*	2.830	1.250	-	3	7	7	41
	24	Ukupno/*Total*	5.725	3.313	-	7	20	17	72
	24	Muški/*Male*	2.827	1.776	-	3	12	12	26
	24	Ženski/*Female*	2.898	1.537	-	4	8	5	46
	25-29	Ukupno/*Total*	31.933	23.933	-	8	80	82	212
	25-29	Muški/*Male*	15.536	11.983	-	1	39	58	97
	25-29	Ženski/*Female*	16.397	11.950	-	7	41	24	115
	30-34	Ukupno/*Total*	33.628	28.643	-	6	78	41	192
	30-34	Muški/*Male*	16.189	13.871	-	4	43	30	99
	30-34	Ženski/*Female*	17.439	14.772	-	2	35	11	93
	35-39	Ukupno/*Total*	30.097	26.983	-	11	76	56	127
	35-39	Muški/*Male*	14.472	13.003	-	8	37	33	63
	35-39	Ženski/*Female*	15.625	13.980	-	3	39	23	64
	40-44	Ukupno/*Total*	26.828	25.212	-	12	58	42	74
	40-44	Muški/*Male*	12.745	11.953	-	4	22	24	39
	40-44	Ženski/*Female*	14.083	13.259	-	8	36	18	35
	45-49	Ukupno/*Total*	28.776	27.930	-	13	31	23	37
	45-49	Muški/*Male*	13.595	13.190	-	4	10	18	18
	45-49	Ženski/*Female*	15.181	14.740	-	9	21	5	19
	50 i više/ *50 and over*	Ukupno/*Total*	147.199	146.197	-	45	127	37	85
	50 i više/ *50 and over*	Muški/*Male*	63.820	63.272	-	14	61	25	51
	50 i više/ *50 and over*	Ženski/*Female*	83.379	82.925	-	31	66	12	34

Stari program				Program po Bolonji			
Old program				*Program by Bologna*			
Osnovne akademske studije	Specijalističke studije	Magistarske studije	Doktorske studije	Studij I ciklusa	Studij II ciklusa	Studij integriranog I i II ciklusa	Studij III ciklusa
Primary academic studies	*Specialist studies*	*Postgraduate studies*	*Doctoral Studies*	*Study I cycle*	*Study II cycle*	*Integrated studies I and II cycle*	*Study III cycle*
58	-	-	-	861	-	9	-
164	-	-	-	2.372	-	32	-
80	-	-	-	1.056	-	13	-
84	-	-	-	1.316	-	19	-
131	3	15	-	2.048	52	27	-
58	3	8	-	935	18	14	-
73	-	7	-	1.113	34	13	-
144	6	32	-	2.367	227	49	-
75	3	11	-	1.031	89	18	-
69	3	21	-	1.336	138	31	-
163	8	47	2	2.077	551	54	30
88	6	22	-	963	191	15	14
75	2	25	2	1.114	360	39	16
160	9	105	6	1.497	814	62	31
72	3	38	3	709	298	26	13
88	6	67	3	788	516	36	18
175	10	101	10	1.150	755	52	43
72	5	36	5	559	279	23	19
103	5	65	5	591	476	29	24
1.189	115	763	145	2.952	2.091	95	268
505	43	300	68	1.481	799	41	121
684	72	463	77	1.471	1.292	54	147
1.196	228	1.025	235	1.140	629	41	174
583	90	412	94	597	287	13	66
613	138	613	141	543	342	28	108
547	174	681	249	668	386	27	112
243	59	333	118	337	159	14	65
304	115	348	131	331	227	13	47
232	52	341	174	317	230	14	70
111	24	165	93	155	108	7	40
121	28	176	81	162	122	7	30
107	47	214	118	121	97	6	32
47	15	104	61	58	47	4	19
60	32	110	57	63	50	2	13
99	67	194	158	99	68	-	23
50	35	114	97	49	38	-	14
49	32	80	61	50	30	-	9

nastavak/*continued*

Teritorija	Starost	Spol	Ukupno	Ne školuje se	Predškolsko obrazovanje	Osnovna škola	Srednja škola	Specijalizacija poslije srednje škole	Viša škola
Area	*Age*	*Sex*	*Total*	*Not attend*	*Pre-school education*	*Primary school*	*Secondary school*	*Post-secondary school specialization*	*High school*
KANTON 10 *CANTON 10*	Ukupno/*Total*	Ukupno/*Total*	84.127	67.415	269	7.288	4.430	175	599
	Ukupno/*Total*	Muški/*Male*	42.343	34.036	127	3.763	2.226	96	287
	Ukupno/*Total*	Ženski/*Female*	41.784	33.379	142	3.525	2.204	79	312
	0 - 2	Ukupno/*Total*	1.967	1.967	-	-	-	-	-
	0 - 2	Muški/*Male*	995	995	-	-	-	-	-
	0 - 2	Ženski/*Female*	972	972	-	-	-	-	-
	3	Ukupno/*Total*	743	667	76	-	-	-	-
	3	Muški/*Male*	388	359	29	-	-	-	-
	3	Ženski/*Female*	355	308	47	-	-	-	-
	4	Ukupno/*Total*	702	623	79	-	-	-	-
	4	Muški/*Male*	366	322	44	-	-	-	-
	4	Ženski/*Female*	336	301	35	-	-	-	-
	5	Ukupno/*Total*	690	520	86	84	-	-	-
	5	Muški/*Male*	361	280	42	39	-	-	-
	5	Ženski/*Female*	329	240	44	45	-	-	-
	6	Ukupno/*Total*	743	88	28	627	-	-	-
	6	Muški/*Male*	385	50	12	323	-	-	-
	6	Ženski/*Female*	358	38	16	304	-	-	-
	7	Ukupno/*Total*	800	24	-	776	-	-	-
	7	Muški/*Male*	426	10	-	416	-	-	-
	7	Ženski/*Female*	374	14	-	360	-	-	-
	8	Ukupno/*Total*	817	17	-	800	-	-	-
	8	Muški/*Male*	448	11	-	437	-	-	-
	8	Ženski/*Female*	369	6	-	363	-	-	-
	9	Ukupno/*Total*	830	12	-	818	-	-	-
	9	Muški/*Male*	410	8	-	402	-	-	-
	9	Ženski/*Female*	420	4	-	416	-	-	-
	10	Ukupno/*Total*	832	9	-	823	-	-	-
	10	Muški/*Male*	442	2	-	440	-	-	-
	10	Ženski/*Female*	390	7	-	383	-	-	-
	11	Ukupno/*Total*	867	7	-	860	-	-	-
	11	Muški/*Male*	445	4	-	441	-	-	-
	11	Ženski/*Female*	422	3	-	419	-	-	-
	12	Ukupno/*Total*	923	12	-	911	-	-	-
	12	Muški/*Male*	467	8	-	459	-	-	-
	12	Ženski/*Female*	456	4	-	452	-	-	-
	13	Ukupno/*Total*	984	17	-	967	-	-	-

Stari program				Program po Bolonji			
Old program				*Program by Bologna*			
Osnovne akademske studije	Specijalističke studije	Magistarske studije	Doktorske studije	Studij I ciklusa	Studij II ciklusa	Studij integriranog I i II ciklusa	Studij III ciklusa
Primary academic studies	*Specialist studies*	*Postgraduate studies*	*Doctoral Studies*	*Study I cycle*	*Study II cycle*	*Integrated studies I and II cycle*	*Study III cycle*
402	91	212	56	2.094	648	338	110
191	42	88	30	963	296	149	49
211	49	124	26	1.131	352	189	61
-	-	-	-	-	-	-	-
-	-	-	-	-	-	-	-
-	-	-	-	-	-	-	-
-	-	-	-	-	-	-	-
-	-	-	-	-	-	-	-
-	-	-	-	-	-	-	-
-	-	-	-	-	-	-	-
-	-	-	-	-	-	-	-
-	-	-	-	-	-	-	-
-	-	-	-	-	-	-	-
-	-	-	-	-	-	-	-
-	-	-	-	-	-	-	-
-	-	-	-	-	-	-	-
-	-	-	-	-	-	-	-
-	-	-	-	-	-	-	-
-	-	-	-	-	-	-	-
-	-	-	-	-	-	-	-
-	-	-	-	-	-	-	-
-	-	-	-	-	-	-	-
-	-	-	-	-	-	-	-
-	-	-	-	-	-	-	-
-	-	-	-	-	-	-	-
-	-	-	-	-	-	-	-
-	-	-	-	-	-	-	-
-	-	-	-	-	-	-	-
-	-	-	-	-	-	-	-
-	-	-	-	-	-	-	-
-	-	-	-	-	-	-	-
-	-	-	-	-	-	-	-
-	-	-	-	-	-	-	-
-	-	-	-	-	-	-	-
-	-	-	-	-	-	-	-
-	-	-	-	-	-	-	-
-	-	-	-	-	-	-	-

nastavak/*continued*

Teritorija	Starost	Spol	Ukupno	Ne školuje se	Predškolsko obrazovanje	Osnovna škola	Srednja škola	Specijalizacija poslije srednje škole	Viša škola
Area	*Age*	*Sex*	*Total*	*Not attend*	*Pre-school education*	*Primary school*	*Secondary school*	*Post-secondary school specialization*	*High school*
	13	Muški/*Male*	490	10	-	480	-	-	-
	13	Ženski/*Female*	494	7	-	487	-	-	-
	14	Ukupno/*Total*	979	11	-	537	431	-	-
	14	Muški/*Male*	511	6	-	278	227	-	-
	14	Ženski/*Female*	468	5	-	259	204	-	-
	15	Ukupno/*Total*	1.138	23	-	43	1.072	-	-
	15	Muški/*Male*	575	12	-	30	533	-	-
	15	Ženski/*Female*	563	11	-	13	539	-	-
	16	Ukupno/*Total*	1.189	28	-	10	1.151	-	-
	16	Muški/*Male*	570	18	-	5	547	-	-
	16	Ženski/*Female*	619	10	-	5	604	-	-
	17	Ukupno/*Total*	1.224	111	-	8	1.079	6	3
	17	Muški/*Male*	644	72	-	3	557	2	1
	17	Ženski/*Female*	580	39	-	5	522	4	2
	18	Ukupno/*Total*	1.135	278	-	1	552	17	48
	18	Muški/*Male*	558	158	-	1	274	12	23
	18	Ženski/*Female*	577	120	-	-	278	5	25
	19	Ukupno/*Total*	1.093	431	-	3	67	23	94
KANTON 10 *CANTON 10*	19	Muški/*Male*	567	259	-	2	43	13	43
	19	Ženski/*Female*	526	172	-	1	24	10	51
	20	Ukupno/*Total*	1.039	421	-	1	25	28	62
	20	Muški/*Male*	536	274	-	-	15	13	24
	20	Ženski/*Female*	503	147	-	1	10	15	38
	21	Ukupno/*Total*	1.078	487	-	-	10	16	65
	21	Muški/*Male*	548	295	-	-	5	7	29
	21	Ženski/*Female*	530	192	-	-	5	9	36
	22	Ukupno/*Total*	1.088	534	-	1	3	15	52
	22	Muški/*Male*	548	312	-	1	3	8	22
	22	Ženski/*Female*	540	222	-	-	-	7	30
	23	Ukupno/*Total*	1.167	672	-	-	7	19	43
	23	Muški/*Male*	613	379	-	-	5	12	17
	23	Ženski/*Female*	554	293	-	-	2	7	26
	24	Ukupno/*Total*	991	682	-	-	3	13	29
	24	Muški/*Male*	529	382	-	-	1	10	15
	24	Ženski/*Female*	462	300	-	-	2	3	14
	25-29	Ukupno/*Total*	5.401	4.605	-	1	5	17	124
	25-29	Muški/*Male*	2.893	2.468	-	1	3	8	70

Stari program				Program po Bolonji			
Old program				*Program by Bologna*			
Osnovne akademske studije	Specijalističke studije	Magistarske studije	Doktorske studije	Studij I ciklusa	Studij II ciklusa	Studij integriranog I i II ciklusa	Studij III ciklusa
Primary academic studies	*Specialist studies*	*Postgraduate studies*	*Doctoral Studies*	*Study I cycle*	*Study II cycle*	*Integrated studies I and II cycle*	*Study III cycle*
-	-	-	-	-	-	-	-
-	-	-	-	-	-	-	-
-	-	-	-	-	-	-	-
-	-	-	-	-	-	-	-
-	-	-	-	-	-	-	-
-	-	-	-	-	-	-	-
-	-	-	-	-	-	-	-
-	-	-	-	-	-	-	-
-	-	-	-	-	-	-	-
-	-	-	-	-	-	-	-
-	-	-	-	-	-	-	-
3	-	-	-	12	-	2	-
3	-	-	-	4	-	2	-
-	-	-	-	8	-	-	-
18	-	-	-	202	-	19	-
5	-	-	-	77	-	8	-
13	-	-	-	125	-	11	-
45	-	-	-	385	-	45	-
23	-	-	-	168	-	16	-
22	-	-	-	217	-	29	-
38	3	11	-	389	26	35	-
19	3	6	-	158	12	12	-
19	-	5	-	231	14	23	-
43	1	19	-	337	57	43	-
22	-	8	-	152	14	16	-
21	1	11	-	185	43	27	-
42	6	24	2	229	116	49	15
10	2	2	-	115	44	24	5
32	4	22	2	114	72	25	10
32	8	23	5	181	113	46	18
16	2	7	3	94	54	15	9
16	6	16	2	87	59	31	9
24	8	24	5	77	81	31	14
12	4	10	2	36	30	21	6
12	4	14	3	41	51	10	8
86	26	60	14	183	196	48	36
46	12	23	5	106	112	26	13

nastavak/*continued*

Teritorija	Starost	Spol	Ukupno	Ne školuje se	Predškolsko obrazovanje	Osnovna škola	Srednja škola	Specijalizacija poslije srednje škole	Viša škola
Area	*Age*	*Sex*	*Total*	*Not attend*	*Pre-school education*	*Primary school*	*Secondary school*	*Post-secondary school specialization*	*High school*
KANTON 10 *CANTON 10*	25-29	Ženski/*Female*	2.508	2.137	-	-	2	9	54
	30-34	Ukupno/*Total*	5.381	5.135	-	1	4	4	32
	30-34	Muški/*Male*	2.820	2.699	-	-	2	1	13
	30-34	Ženski/*Female*	2.561	2.436	-	1	2	3	19
	35-39	Ukupno/*Total*	5.645	5.521	-	5	4	5	20
	35-39	Muški/*Male*	2.950	2.879	-	1	2	2	15
	35-39	Ženski/*Female*	2.695	2.642	-	4	2	3	5
	40-44	Ukupno/*Total*	6.153	6.080	-	2	3	8	10
	40-44	Muški/*Male*	3.198	3.159	-	1	1	4	4
	40-44	Ženski/*Female*	2.955	2.921	-	1	2	4	6
	45-49	Ukupno/*Total*	6.263	6.220	-	2	3	2	9
	45-49	Muški/*Male*	3.279	3.253	-	-	2	2	6
	45-49	Ženski/*Female*	2.984	2.967	-	2	1	-	3
	50 i više/ *50 and over*	Ukupno/*Total*	32.265	32.213	-	7	11	2	8
	50 i više/ *50 and over*	Muški/*Male*	15.381	15.352	-	3	6	2	5
	50 i više/ *50 and over*	Ženski/*Female*	16.884	16.861	-	4	5	-	3
REPUBLIKA SRPSKA *REPUBLIKA SRPSKA*	Ukupno/*Total*	Ukupno/*Total*	1.228.423	997.002	5.277	104.917	54.191	2.001	4.174
	Ukupno/*Total*	Muški/*Male*	603.027	488.615	2.736	53.757	27.294	1.015	2.002
	Ukupno/*Total*	Ženski/*Female*	625.396	508.387	2.541	51.160	26.897	986	2.172
	0 - 2	Ukupno/*Total*	32.044	32.044	-	-	-	-	-
	0 - 2	Muški/*Male*	16.382	16.382	-	-	-	-	-
	0 - 2	Ženski/*Female*	15.662	15.662	-	-	-	-	-
	3	Ukupno/*Total*	11.419	10.054	1.365	-	-	-	-
	3	Muški/*Male*	5.812	5.104	708	-	-	-	-
	3	Ženski/*Female*	5.607	4.950	657	-	-	-	-
	4	Ukupno/*Total*	11.593	9.915	1.678	-	-	-	-
	4	Muški/*Male*	6.053	5.175	878	-	-	-	-
	4	Ženski/*Female*	5.540	4.740	800	-	-	-	-
	5	Ukupno/*Total*	11.423	8.771	1.793	859	-	-	-
	5	Muški/*Male*	5.889	4.564	939	386	-	-	-
	5	Ženski/*Female*	5.534	4.207	854	473	-	-	-
	6	Ukupno/*Total*	11.101	619	441	10.041	-	-	-
	6	Muški/*Male*	5.619	337	211	5.071	-	-	-
	6	Ženski/*Female*	5.482	282	230	4.970	-	-	-
	7	Ukupno/*Total*	11.156	203	-	10.953	-	-	-
	7	Muški/*Male*	5.667	109	-	5.558	-	-	-

Stari program				Program po Bolonji			
Old program				*Program by Bologna*			
Osnovne akademske studije	Specijalističke studije	Magistarske studije	Doktorske studije	Studij I ciklusa	Studij II ciklusa	Studij integriranog I i II ciklusa	Studij III ciklusa
Primary academic studies	*Specialist studies*	*Postgraduate studies*	*Doctoral Studies*	*Study I cycle*	*Study II cycle*	*Integrated studies I and II cycle*	*Study III cycle*
40	14	37	9	77	84	22	23
38	21	23	10	44	39	12	18
19	9	11	3	26	21	5	11
19	12	12	7	18	18	7	7
17	8	14	8	20	12	6	5
7	5	9	8	12	5	3	2
10	3	5	-	8	7	3	3
11	3	8	4	16	5	2	1
4	2	6	4	8	3	1	1
7	1	2	-	8	2	1	-
4	1	4	4	11	1	-	2
4	-	4	3	4	-	-	1
-	1	-	1	7	1	-	1
1	6	2	4	8	2	-	1
1	3	2	2	3	1	-	1
-	3	-	2	5	1	-	-
11.234	1.306	3.407	1.096	36.689	5.334	610	1.185
5.081	548	1.651	578	16.502	2.412	275	561
6.153	758	1.756	518	20.187	2.922	335	624
-	-	-	-	-	-	-	-
-	-	-	-	-	-	-	-
-	-	-	-	-	-	-	-
-	-	-	-	-	-	-	-
-	-	-	-	-	-	-	-
-	-	-	-	-	-	-	-
-	-	-	-	-	-	-	-
-	-	-	-	-	-	-	-
-	-	-	-	-	-	-	-
-	-	-	-	-	-	-	-
-	-	-	-	-	-	-	-
-	-	-	-	-	-	-	-
-	-	-	-	-	-	-	-
-	-	-	-	-	-	-	-
-	-	-	-	-	-	-	-
-	-	-	-	-	-	-	-
-	-	-	-	-	-	-	-

nastavak/*continued*

Teritorija	Starost	Spol	Ukupno	Ne školuje se	Predškolsko obrazovanje	Osnovna škola	Srednja škola	Specijalizacija poslije srednje škole	Viša škola
Area	*Age*	*Sex*	*Total*	*Not attend*	*Pre-school education*	*Primary school*	*Secondary school*	*Post-secondary school specialization*	*High school*
REPUBLIKA SRPSKA *REPUBLIKA SRPSKA*	7	Ženski/*Female*	5.489	94	-	5.395	-	-	-
	8	Ukupno/*Total*	11.439	107	-	11.332	-	-	-
	8	Muški/*Male*	5.903	61	-	5.842	-	-	-
	8	Ženski/*Female*	5.536	46	-	5.490	-	-	-
	9	Ukupno/*Total*	11.497	112	-	11.385	-	-	-
	9	Muški/*Male*	5.935	59	-	5.876	-	-	-
	9	Ženski/*Female*	5.562	53	-	5.509	-	-	-
	10	Ukupno/*Total*	11.647	95	-	11.552	-	-	-
	10	Muški/*Male*	6.009	54	-	5.955	-	-	-
	10	Ženski/*Female*	5.638	41	-	5.597	-	-	-
	11	Ukupno/*Total*	11.856	76	-	11.780	-	-	-
	11	Muški/*Male*	6.093	41	-	6.052	-	-	-
	11	Ženski/*Female*	5.763	35	-	5.728	-	-	-
	12	Ukupno/*Total*	12.663	101	-	12.562	-	-	-
	12	Muški/*Male*	6.516	55	-	6.461	-	-	-
	12	Ženski/*Female*	6.147	46	-	6.101	-	-	-
	13	Ukupno/*Total*	12.738	133	-	12.605	-	-	-
	13	Muški/*Male*	6.505	67	-	6.438	-	-	-
	13	Ženski/*Female*	6.233	66	-	6.167	-	-	-
	14	Ukupno/*Total*	13.114	150	-	10.219	2.745	-	-
	14	Muški/*Male*	6.626	73	-	5.240	1.313	-	-
	14	Ženski/*Female*	6.488	77	-	4.979	1.432	-	-
	15	Ukupno/*Total*	14.028	415	-	758	12.855	-	-
	15	Muški/*Male*	7.306	237	-	437	6.632	-	-
	15	Ženski/*Female*	6.722	178	-	321	6.223	-	-
	16	Ukupno/*Total*	15.755	631	-	193	14.931	-	-
	16	Muški/*Male*	8.099	338	-	116	7.645	-	-
	16	Ženski/*Female*	7.656	293	-	77	7.286	-	-
	17	Ukupno/*Total*	15.004	1.581	-	94	13.175	49	41
	17	Muški/*Male*	7.621	964	-	53	6.528	22	22
	17	Ženski/*Female*	7.383	617	-	41	6.647	27	19
	18	Ukupno/*Total*	15.395	4.650	-	56	8.139	131	235
	18	Muški/*Male*	7.885	2.886	-	30	3.928	61	110
	18	Ženski/*Female*	7.510	1.764	-	26	4.211	70	125
	19	Ukupno/*Total*	15.356	7.689	-	21	665	237	427
	19	Muški/*Male*	7.972	4.604	-	12	369	127	199
	19	Ženski/*Female*	7.384	3.085	-	9	296	110	228

Stari program				Program po Bolonji			
Old program				*Program by Bologna*			
Osnovne akademske studije	Specijalističke studije	Magistarske studije	Doktorske studije	Studij I ciklusa	Studij II ciklusa	Studij integriranog I i II ciklusa	Studij III ciklusa
Primary academic studies	*Specialist studies*	*Postgraduate studies*	*Doctoral Studies*	*Study I cycle*	*Study II cycle*	*Integrated studies I and II cycle*	*Study III cycle*
-	-	-	-	-	-	-	-
-	-	-	-	-	-	-	-
-	-	-	-	-	-	-	-

nastavak/*continued*

Teritorija	Starost	Spol	Ukupno	Ne školuje se	Predškolsko obrazovanje	Osnovna škola	Srednja škola	Specijalizacija poslije srednje škole	Viša škola
Area	*Age*	*Sex*	*Total*	*Not attend*	*Pre-school education*	*Primary school*	*Secondary school*	*Post-secondary school specialization*	*High school*
REPUBLIKA SRPSKA *REPUBLIKA SRPSKA*	20	Ukupno/*Total*	12.674	6.466	-	12	214	187	429
	20	Muški/*Male*	6.576	3.889	-	3	117	77	180
	20	Ženski/*Female*	6.098	2.577	-	9	97	110	249
	21	Ukupno/*Total*	13.765	7.019	-	11	171	188	441
	21	Muški/*Male*	7.089	4.163	-	5	101	89	190
	21	Ženski/*Female*	6.676	2.856	-	6	70	99	251
	22	Ukupno/*Total*	15.228	8.386	-	15	124	151	378
	22	Muški/*Male*	7.914	4.914	-	10	69	70	185
	22	Ženski/*Female*	7.314	3.472	-	5	55	81	193
	23	Ukupno/*Total*	15.159	9.376	-	15	87	124	308
	23	Muški/*Male*	7.872	5.230	-	10	42	60	155
	23	Ženski/*Female*	7.287	4.146	-	5	45	64	153
	24	Ukupno/*Total*	15.392	10.808	-	11	62	100	229
	24	Muški/*Male*	7.801	5.734	-	6	35	38	107
	24	Ženski/*Female*	7.591	5.074	-	5	27	62	122
	25-29	Ukupno/*Total*	82.386	68.723	-	45	255	327	683
	25-29	Muški/*Male*	42.221	35.681	-	24	134	194	332
	25-29	Ženski/*Female*	40.165	33.042	-	21	121	133	351
	30-34	Ukupno/*Total*	85.654	78.669	-	54	152	168	416
	30-34	Muški/*Male*	43.747	40.437	-	22	70	86	208
	30-34	Ženski/*Female*	41.907	38.232	-	32	82	82	208
	35-39	Ukupno/*Total*	85.445	81.396	-	79	156	147	228
	35-39	Muški/*Male*	44.081	42.108	-	32	73	80	111
	35-39	Ženski/*Female*	41.364	39.288	-	47	83	67	117
	40-44	Ukupno/*Total*	80.163	78.212	-	64	124	82	130
	40-44	Muški/*Male*	41.347	40.367	-	27	60	44	71
	40-44	Ženski/*Female*	38.816	37.845	-	37	64	38	59
	45-49	Ukupno/*Total*	87.246	86.106	-	53	126	53	78
	45-49	Muški/*Male*	44.057	43.459	-	22	65	27	45
	45-49	Ženski/*Female*	43.189	42.647	-	31	61	26	33
	50 i više/ *50 and over*	Ukupno/*Total*	486.083	484.495	-	148	210	57	151
	50 i više/ *50 and over*	Muški/*Male*	222.430	221.523	-	69	113	40	87
	50 i više/ *50 and over*	Ženski/*Female*	263.653	262.972	-	79	97	17	64
BRČKO DISTRIKT BOSNE I HERCEGOVINE *BRČKO DISTRICT OF BOSNIA AND HERZEGOVINA*	Ukupno/*Total*	Ukupno/*Total*	83.516	67.719	412	7.570	3.992	187	406
	Ukupno/*Total*	Muški/*Male*	41.250	33.323	224	3.935	2.000	87	194
	Ukupno/*Total*	Ženski/*Female*	42.266	34.396	188	3.635	1.992	100	212

Stari program				Program po Bolonji			
Old program				*Program by Bologna*			
Osnovne akademske studije	Specijalističke studije	Magistarske studije	Doktorske studije	Studij I ciklusa	Studij II ciklusa	Studij integriranog I i II ciklusa	Studij III ciklusa
Primary academic studies	*Specialist studies*	*Postgraduate studies*	*Doctoral Studies*	*Study I cycle*	*Study II cycle*	*Integrated studies I and II cycle*	*Study III cycle*
855	43	14	-	4.250	156	48	-
380	16	4	-	1.824	66	20	-
475	27	10	-	2.426	90	28	-
964	42	22	-	4.654	200	53	-
432	17	7	-	1.969	92	24	-
532	25	15	-	2.685	108	29	-
930	49	65	15	4.630	281	76	128
391	24	31	8	2.002	119	32	59
539	25	34	7	2.628	162	44	69
782	40	130	16	3.677	402	76	126
374	20	56	6	1.669	161	31	58
408	20	74	10	2.008	241	45	68
577	45	171	15	2.691	535	47	101
274	25	68	6	1.247	199	18	44
303	20	103	9	1.444	336	29	57
3.131	288	909	189	5.425	1.922	129	360
1.376	128	402	81	2.776	865	63	165
1.755	160	507	108	2.649	1.057	66	195
1.452	357	860	232	2.105	918	61	210
649	134	414	119	1.058	427	29	94
803	223	446	113	1.047	491	32	116
608	257	562	234	1.116	500	25	137
297	90	275	120	549	267	16	63
311	167	287	114	567	233	9	74
239	78	283	129	522	230	20	50
117	39	160	66	242	113	12	29
122	39	123	63	280	117	8	21
144	37	154	98	260	94	9	34
80	18	88	59	125	46	3	20
64	19	66	39	135	48	6	14
177	70	237	168	226	96	9	39
99	37	146	113	113	57	4	29
78	33	91	55	113	39	5	10
802	83	282	65	1.571	286	73	68
347	38	128	38	731	135	36	34
455	45	154	27	840	151	37	34

nastavak/*continued*

Teritorija	Starost	Spol	Ukupno	Ne školuje se	Predškolsko obrazovanje	Osnovna škola	Srednja škola	Specijalizacija poslije srednje škole	Viša škola
Area	*Age*	*Sex*	*Total*	*Not attend*	*Pre-school education*	*Primary school*	*Secondary school*	*Post-secondary school specialization*	*High school*
BRČKO DISTRIKT BOSNE I HERCEGOVINE *BRČKO DISTRICT OF BOSNIA AND HERZEGOVINA*	0 - 2	Ukupno/*Total*	2.526	2.526	-	-	-	-	-
	0 - 2	Muški/*Male*	1.303	1.303	-	-	-	-	-
	0 - 2	Ženski/*Female*	1.223	1.223	-	-	-	-	-
	3	Ukupno/*Total*	791	672	119	-	-	-	-
	3	Muški/*Male*	412	346	66	-	-	-	-
	3	Ženski/*Female*	379	326	53	-	-	-	-
	4	Ukupno/*Total*	848	759	89	-	-	-	-
	4	Muški/*Male*	463	419	44	-	-	-	-
	4	Ženski/*Female*	385	340	45	-	-	-	-
	5	Ukupno/*Total*	851	658	162	31	-	-	-
	5	Muški/*Male*	465	357	91	17	-	-	-
	5	Ženski/*Female*	386	301	71	14	-	-	-
	6	Ukupno/*Total*	917	122	42	753	-	-	-
	6	Muški/*Male*	471	66	23	382	-	-	-
	6	Ženski/*Female*	446	56	19	371	-	-	-
	7	Ukupno/*Total*	822	18	-	804	-	-	-
	7	Muški/*Male*	423	8	-	415	-	-	-
	7	Ženski/*Female*	399	10	-	389	-	-	-
	8	Ukupno/*Total*	865	20	-	845	-	-	-
	8	Muški/*Male*	460	12	-	448	-	-	-
	8	Ženski/*Female*	405	8	-	397	-	-	-
	9	Ukupno/*Total*	857	13	-	844	-	-	-
	9	Muški/*Male*	416	7	-	409	-	-	-
	9	Ženski/*Female*	441	6	-	435	-	-	-
	10	Ukupno/*Total*	922	9	-	913	-	-	-
	10	Muški/*Male*	477	5	-	472	-	-	-
	10	Ženski/*Female*	445	4	-	441	-	-	-
	11	Ukupno/*Total*	876	14	-	862	-	-	-
	11	Muški/*Male*	472	7	-	465	-	-	-
	11	Ženski/*Female*	404	7	-	397	-	-	-
	12	Ukupno/*Total*	944	10	-	934	-	-	-
	12	Muški/*Male*	489	6	-	483	-	-	-
	12	Ženski/*Female*	455	4	-	451	-	-	-
	13	Ukupno/*Total*	933	12	-	921	-	-	-
	13	Muški/*Male*	489	4	-	485	-	-	-
	13	Ženski/*Female*	444	8	-	436	-	-	-
	14	Ukupno/*Total*	929	18	-	521	390	-	-

Stari program				Program po Bolonji			
Old program				*Program by Bologna*			
Osnovne akademske studije	Specijalističke studije	Magistarske studije	Doktorske studije	Studij I ciklusa	Studij II ciklusa	Studij integriranog I i II ciklusa	Studij III ciklusa
Primary academic studies	*Specialist studies*	*Postgraduate studies*	*Doctoral Studies*	*Study I cycle*	*Study II cycle*	*Integrated studies I and II cycle*	*Study III cycle*
-	-	-	-	-	-	-	-
-	-	-	-	-	-	-	-
-	-	-	-	-	-	-	-
-	-	-	-	-	-	-	-
-	-	-	-	-	-	-	-
-	-	-	-	-	-	-	-
-	-	-	-	-	-	-	-
-	-	-	-	-	-	-	-
-	-	-	-	-	-	-	-
-	-	-	-	-	-	-	-
-	-	-	-	-	-	-	-
-	-	-	-	-	-	-	-
-	-	-	-	-	-	-	-
-	-	-	-	-	-	-	-
-	-	-	-	-	-	-	-
-	-	-	-	-	-	-	-
-	-	-	-	-	-	-	-
-	-	-	-	-	-	-	-
-	-	-	-	-	-	-	-
-	-	-	-	-	-	-	-
-	-	-	-	-	-	-	-
-	-	-	-	-	-	-	-
-	-	-	-	-	-	-	-
-	-	-	-	-	-	-	-
-	-	-	-	-	-	-	-
-	-	-	-	-	-	-	-
-	-	-	-	-	-	-	-
-	-	-	-	-	-	-	-
-	-	-	-	-	-	-	-
-	-	-	-	-	-	-	-
-	-	-	-	-	-	-	-
-	-	-	-	-	-	-	-
-	-	-	-	-	-	-	-
-	-	-	-	-	-	-	-
-	-	-	-	-	-	-	-
-	-	-	-	-	-	-	-
-	-	-	-	-	-	-	-

nastavak/*continued*

Teritorija	Starost	Spol	Ukupno	Ne školuje se	Predškolsko obrazovanje	Osnovna škola	Srednja škola	Specijalizacija poslije srednje škole	Viša škola
Area	*Age*	*Sex*	*Total*	*Not attend*	*Pre-school education*	*Primary school*	*Secondary school*	*Post-secondary school specialization*	*High school*
BRČKO DISTRIKT BOSNE I HERCEGOVINE *BRČKO DISTRICT OF BOSNIA AND HERZEGOVINA*	14	Muški/*Male*	484	10	-	278	196	-	-
	14	Ženski/*Female*	445	8	-	243	194	-	-
	15	Ukupno/*Total*	1.072	46	-	61	965	-	-
	15	Muški/*Male*	560	25	-	38	497	-	-
	15	Ženski/*Female*	512	21	-	23	468	-	-
	16	Ukupno/*Total*	1.169	75	-	21	1.073	-	-
	16	Muški/*Male*	602	41	-	14	547	-	-
	16	Ženski/*Female*	567	34	-	7	526	-	-
	17	Ukupno/*Total*	1.113	164	-	6	925	4	4
	17	Muški/*Male*	547	98	-	4	435	3	1
	17	Ženski/*Female*	566	66	-	2	490	1	3
	18	Ukupno/*Total*	1.013	373	-	5	439	17	26
	18	Muški/*Male*	523	221	-	2	218	10	11
	18	Ženski/*Female*	490	152	-	3	221	7	15
	19	Ukupno/*Total*	956	529	-	4	71	24	54
	19	Muški/*Male*	487	296	-	1	45	10	24
	19	Ženski/*Female*	469	233	-	3	26	14	30
	20	Ukupno/*Total*	826	474	-	4	25	16	45
	20	Muški/*Male*	417	261	-	2	12	10	20
	20	Ženski/*Female*	409	213	-	2	13	6	25
	21	Ukupno/*Total*	989	586	-	3	16	25	43
	21	Muški/*Male*	533	338	-	2	7	9	23
	21	Ženski/*Female*	456	248	-	1	9	16	20
	22	Ukupno/*Total*	1.056	688	-	1	9	13	35
	22	Muški/*Male*	546	376	-	1	5	5	14
	22	Ženski/*Female*	510	312	-	-	4	8	21
	23	Ukupno/*Total*	1.047	702	-	2	7	6	29
	23	Muški/*Male*	533	374	-	1	5	3	17
	23	Ženski/*Female*	514	328	-	1	2	3	12
	24	Ukupno/*Total*	1.018	758	-	1	1	8	23
	24	Muški/*Male*	499	381	-	1	1	4	12
	24	Ženski/*Female*	519	377	-	-	-	4	11
	25-29	Ukupno/*Total*	5.729	4.951	-	4	20	22	62
	25-29	Muški/*Male*	2.908	2.560	-	1	12	11	25
	25-29	Ženski/*Female*	2.821	2.391	-	3	8	11	37
	30-34	Ukupno/*Total*	5.991	5.587	-	4	11	20	26
	30-34	Muški/*Male*	2.914	2.732	-	-	4	9	11

Stari program				Program po Bolonji			
Old program				*Program by Bologna*			
Osnovne akademske studije	Specijalističke studije	Magistarske studije	Doktorske studije	Studij I ciklusa	Studij II ciklusa	Studij integriranog I i II ciklusa	Studij III ciklusa
Primary academic studies	*Specialist studies*	*Postgraduate studies*	*Doctoral Studies*	*Study I cycle*	*Study II cycle*	*Integrated studies I and II cycle*	*Study III cycle*
-	-	-	-	-	-	-	-
-	-	-	-	-	-	-	-
-	-	-	-	-	-	-	-
-	-	-	-	-	-	-	-
-	-	-	-	-	-	-	-
-	-	-	-	-	-	-	-
-	-	-	-	-	-	-	-
-	-	-	-	-	-	-	-
3	-	-	-	6	-	1	-
2	-	-	-	3	-	1	-
1	-	-	-	3	-	-	-
29	-	-	-	118	-	6	-
14	-	-	-	45	-	2	-
15	-	-	-	73	-	4	-
63	-	-	-	210	-	1	-
22	-	-	-	89	-	-	-
41	-	-	-	121	-	1	-
66	-	2	-	174	14	6	-
28	-	1	-	76	6	1	-
38	-	1	-	98	8	5	-
65	6	8	-	214	16	7	-
32	4	3	-	104	7	4	-
33	2	5	-	110	9	3	-
70	4	12	-	191	22	5	6
28	2	5	-	95	12	3	-
42	2	7	-	96	10	2	6
70	5	14	4	156	33	10	9
33	3	4	3	65	14	7	4
37	2	10	1	91	19	3	5
43	4	22	2	103	38	8	7
19	2	6	-	50	13	5	5
24	2	16	2	53	25	3	2
206	20	95	8	219	89	20	13
86	6	36	3	106	43	10	9
120	14	59	5	113	46	10	4
115	18	54	15	83	35	5	18
47	8	27	7	44	17	2	6

nastavak/*continued*

Teritorija	Starost	Spol	Ukupno	Ne školuje se	Predškolsko obrazovanje	Osnovna škola	Srednja škola	Specijalizacija poslije srednje škole	Viša škola
Area	*Age*	*Sex*	*Total*	*Not attend*	*Pre-school education*	*Primary school*	*Secondary school*	*Post-secondary school specialization*	*High school*
BRČKO DISTRIKT BOSNE I HERCEGOVINE *BRČKO DISTRICT OF BOSNIA AND HERZEGOVINA*	30-34	Ženski/*Female*	3.077	2.855	-	4	7	11	15
	35-39	Ukupno/*Total*	6.106	5.894	-	3	14	11	27
	35-39	Muški/*Male*	3.125	3.011	-	2	4	3	17
	35-39	Ženski/*Female*	2.981	2.883	-	1	10	8	10
	40-44	Ukupno/*Total*	6.145	6.013	-	9	9	9	13
	40-44	Muški/*Male*	3.126	3.065	-	5	2	4	4
	40-44	Ženski/*Female*	3.019	2.948	-	4	7	5	9
	45-49	Ukupno/*Total*	6.573	6.495	-	6	4	3	4
	45-49	Muški/*Male*	3.436	3.386	-	3	3	2	3
	45-49	Ženski/*Female*	3.137	3.109	-	3	1	1	1
	50 i više/ *50 and over*	Ukupno/*Total*	29.632	29.533	-	8	13	9	15
	50 i više/ *50 and over*	Muški/*Male*	13.670	13.608	-	4	7	4	12
	50 i više/ *50 and over*	Ženski/*Female*	15.962	15.925	-	4	6	5	3

Stari program				Program po Bolonji			
Old program				*Program by Bologna*			
Osnovne akademske studije	Specijalističke studije	Magistarske studije	Doktorske studije	Studij I ciklusa	Studij II ciklusa	Studij integriranog I i II ciklusa	Studij III ciklusa
Primary academic studies	*Specialist studies*	*Postgraduate studies*	*Doctoral Studies*	*Study I cycle*	*Study II cycle*	*Integrated studies I and II cycle*	*Study III cycle*
68	10	27	8	39	18	3	12
42	7	26	9	47	18	2	6
23	2	15	7	28	9	1	3
19	5	11	2	19	9	1	3
18	5	22	11	24	9	2	1
6	4	11	8	11	5	-	1
12	1	11	3	13	4	2	-
9	6	17	5	15	4	-	5
5	3	11	3	11	3	-	3
4	3	6	2	4	1	-	2
3	8	10	11	11	8	-	3
2	4	9	7	4	6	-	3
1	4	1	4	7	2	-	-

6.1 STANOVNIŠTVO PREMA POHAĐANJU ŠKOLE, STAROSTI I SPOLU, po općinama/gradovima
The population by school attendance, age and sex, by municipalities/cities

Teritorija	Starost	Spol	Ukupno	Ne školuje se	Predškolsko obrazovanje	Osnovna škola	Srednja škola	Specijalizacija poslije srednje škole	Viša škola
Area	*Age*	*Sex*	*Total*	*Not attend*	*Pre-school education*	*Primary school*	*Secondary school*	*Post-secondary school specialization*	*High school*
BOSNA I HERCEGOVINA *BOSNIA AND HERZEGOVINA*	Ukupno/*Total*	Ukupno/*Total*	3.531.159	2.817.469	17.234	322.316	176.444	5.485	14.431
	Ukupno/*Total*	Muški/*Male*	1.732.270	1.376.956	8.850	165.486	89.556	3.056	6.968
	Ukupno/*Total*	Ženski/*Female*	1.798.889	1.440.513	8.384	156.830	86.888	2.429	7.463
	0 - 2	Ukupno/*Total*	101.669	101.669	-	-	-	-	-
	0 - 2	Muški/*Male*	52.159	52.159	-	-	-	-	-
	0 - 2	Ženski/*Female*	49.510	49.510	-	-	-	-	-
	3	Ukupno/*Total*	35.874	31.848	4.026	-	-	-	-
	3	Muški/*Male*	18.414	16.379	2.035	-	-	-	-
	3	Ženski/*Female*	17.460	15.469	1.991	-	-	-	-
	4	Ukupno/*Total*	36.521	31.647	4.874	-	-	-	-
	4	Muški/*Male*	18.869	16.406	2.463	-	-	-	-
	4	Ženski/*Female*	17.652	15.241	2.411	-	-	-	-
	5	Ukupno/*Total*	36.166	26.639	6.974	2.553	-	-	-
	5	Muški/*Male*	18.628	13.810	3.627	1.191	-	-	-
	5	Ženski/*Female*	17.538	12.829	3.347	1.362	-	-	-
	6	Ukupno/*Total*	34.919	2.828	1.360	30.731	-	-	-
	6	Muški/*Male*	17.919	1.448	725	15.746	-	-	-
	6	Ženski/*Female*	17.000	1.380	635	14.985	-	-	-
	7	Ukupno/*Total*	34.943	798	-	34.145	-	-	-
	7	Muški/*Male*	17.840	420	-	17.420	-	-	-
	7	Ženski/*Female*	17.103	378	-	16.725	-	-	-
	8	Ukupno/*Total*	35.451	465	-	34.986	-	-	-
	8	Muški/*Male*	18.233	256	-	17.977	-	-	-
	8	Ženski/*Female*	17.218	209	-	17.009	-	-	-
	9	Ukupno/*Total*	35.501	440	-	35.061	-	-	-
	9	Muški/*Male*	18.261	257	-	18.004	-	-	-
	9	Ženski/*Female*	17.240	183	-	17.057	-	-	-
	10	Ukupno/*Total*	36.453	346	-	36.107	-	-	-

Stari program				Program po Bolonji			
Old program				*Program by Bologna*			
Osnovne akademske studije	Specijalističke studije	Magistarske studije	Doktorske studije	Studij I ciklusa	Studij II ciklusa	Studij integrisanog I i II ciklusa	Studij III ciklusa
Primary academic studies	*Specialist studies*	*Postgraduate studies*	*Doctoral Studies*	*Study I cycle*	*Study II cycle*	*Integrated studies I and II cycle*	*Study III cycle*
27.536	3.518	12.960	3.899	101.140	20.978	4.187	3.562
12.764	1.510	6.131	2.050	46.554	8.975	1.743	1.671
14.772	2.008	6.829	1.849	54.586	12.003	2.444	1.891
-	-	-	-	-	-	-	-
-	-	-	-	-	-	-	-
-	-	-	-	-	-	-	-

nastavak/*continued*

Teritorija	Starost	Spol	Ukupno	Ne školuje se	Predškolsko obrazovanje	Osnovna škola	Srednja škola	Specijalizacija poslije srednje škole	Viša škola
Area	*Age*	*Sex*	*Total*	*Not attend*	*Pre-school education*	*Primary school*	*Secondary school*	*Post-secondary school specialization*	*High school*
BOSNA I HERCEGOVINA *BOSNIA AND HERZEGOVINA*	10	Muški/*Male*	18.852	199	-	18.653	-	-	-
	10	Ženski/*Female*	17.601	147	-	17.454	-	-	-
	11	Ukupno/*Total*	36.775	338	-	36.437	-	-	-
	11	Muški/*Male*	18.927	175	-	18.752	-	-	-
	11	Ženski/*Female*	17.848	163	-	17.685	-	-	-
	12	Ukupno/*Total*	38.596	384	-	38.212	-	-	-
	12	Muški/*Male*	19.792	206	-	19.586	-	-	-
	12	Ženski/*Female*	18.804	178	-	18.626	-	-	-
	13	Ukupno/*Total*	39.456	465	-	38.991	-	-	-
	13	Muški/*Male*	20.142	221	-	19.921	-	-	-
	13	Ženski/*Female*	19.314	244	-	19.070	-	-	-
	14	Ukupno/*Total*	41.395	555	-	29.914	10.926	-	-
	14	Muški/*Male*	20.940	270	-	15.450	5.220	-	-
	14	Ženski/*Female*	20.455	285	-	14.464	5.706	-	-
	15	Ukupno/*Total*	45.564	1.535	-	2.820	41.209	-	-
	15	Muški/*Male*	23.451	778	-	1.614	21.059	-	-
	15	Ženski/*Female*	22.113	757	-	1.206	20.150	-	-
	16	Ukupno/*Total*	52.015	2.436	-	588	48.991	-	-
	16	Muški/*Male*	26.860	1.182	-	352	25.326	-	-
	16	Ženski/*Female*	25.155	1.254	-	236	23.665	-	-
	17	Ukupno/*Total*	51.403	6.388	-	265	44.246	149	128
	17	Muški/*Male*	26.386	3.680	-	140	22.309	75	70
	17	Ženski/*Female*	25.017	2.708	-	125	21.937	74	58
	18	Ukupno/*Total*	50.311	16.549	-	139	24.099	421	888
	18	Muški/*Male*	25.720	9.819	-	74	11.790	224	399
	18	Ženski/*Female*	24.591	6.730	-	65	12.309	197	489
	19	Ukupno/*Total*	43.449	21.838	-	51	2.078	616	1.582
	19	Muški/*Male*	22.483	12.716	-	27	1.210	330	707
	19	Ženski/*Female*	20.966	9.122	-	24	868	286	875
	20	Ukupno/*Total*	38.825	20.395	-	33	634	468	1.465

Stari program				Program po Bolonji			
Old program				*Program by Bologna*			
Osnovne akademske studije	Specijalističke studije	Magistarske studije	Doktorske studije	Studij I ciklusa	Studij II ciklusa	Studij integrisanog I i II ciklusa	Studij III ciklusa
Primary academic studies	*Specialist studies*	*Postgraduate studies*	*Doctoral Studies*	*Study I cycle*	*Study II cycle*	*Integrated studies I and II cycle*	*Study III cycle*
-	-	-	-	-	-	-	-
-	-	-	-	-	-	-	-
-	-	-	-	-	-	-	-
-	-	-	-	-	-	-	-
-	-	-	-	-	-	-	-
-	-	-	-	-	-	-	-
-	-	-	-	-	-	-	-
-	-	-	-	-	-	-	-
-	-	-	-	-	-	-	-
-	-	-	-	-	-	-	-
-	-	-	-	-	-	-	-
-	-	-	-	-	-	-	-
-	-	-	-	-	-	-	-
-	-	-	-	-	-	-	-
-	-	-	-	-	-	-	-
-	-	-	-	-	-	-	-
-	-	-	-	-	-	-	-
-	-	-	-	-	-	-	-
-	-	-	-	-	-	-	-
-	-	-	-	-	-	-	-
-	-	-	-	-	-	-	-
41	-	-	-	176	-	10	-
17	-	-	-	89	-	6	-
24	-	-	-	87	-	4	-
970	-	-	-	7.073	-	172	-
415	-	-	-	2.927	-	72	-
555	-	-	-	4.146	-	100	-
2.115	-	-	-	14.776	-	393	-
932	-	-	-	6.402	-	159	-
1.183	-	-	-	8.374	-	234	-
1.851	95	133	-	12.850	514	387	-

nastavak/*continued*

Teritorija	Starost	Spol	Ukupno	Ne školuje se	Predškolsko obrazovanje	Osnovna škola	Srednja škola	Specijalizacija poslije srednje škole	Viša škola
Area	*Age*	*Sex*	*Total*	*Not attend*	*Pre-school education*	*Primary school*	*Secondary school*	*Post-secondary school specialization*	*High school*
BOSNA I HERCEGOVINA *BOSNIA AND HERZEGOVINA*	20	Muški/*Male*	20.046	11.951	-	14	363	223	650
	20	Ženski/*Female*	18.779	8.444	-	19	271	245	815
	21	Ukupno/*Total*	44.354	23.843	-	39	474	452	1.508
	21	Muški/*Male*	22.471	13.684	-	18	261	208	646
	21	Ženski/*Female*	21.883	10.159	-	21	213	244	862
	22	Ukupno/*Total*	48.403	28.062	-	48	307	385	1.355
	22	Muški/*Male*	24.919	15.959	-	33	171	201	638
	22	Ženski/*Female*	23.484	12.103	-	15	136	184	717
	23	Ukupno/*Total*	48.196	30.990	-	35	218	299	1.025
	23	Muški/*Male*	24.879	17.026	-	19	125	156	517
	23	Ženski/*Female*	23.317	13.964	-	16	93	143	508
	24	Ukupno/*Total*	48.278	34.588	-	36	180	246	808
	24	Muški/*Male*	24.568	18.291	-	19	98	130	403
	24	Ženski/*Female*	23.710	16.297	-	17	82	116	405
	25-29	Ukupno/*Total*	252.318	213.146	-	114	727	884	2.355
	25-29	Muški/*Male*	129.248	110.277	-	57	412	545	1.186
	25-29	Ženski/*Female*	123.070	102.869	-	57	315	339	1.169
	30-34	Ukupno/*Total*	252.633	233.004	-	125	532	492	1.332
	30-34	Muški/*Male*	128.593	119.028	-	53	276	291	651
	30-34	Ženski/*Female*	124.040	113.976	-	72	256	201	681
	35-39	Ukupno/*Total*	249.266	237.941	-	181	524	409	768
	35-39	Muški/*Male*	126.145	120.519	-	79	251	246	388
	35-39	Ženski/*Female*	123.121	117.422	-	102	273	163	380
	40-44	Ukupno/*Total*	241.138	235.202	-	151	367	247	436
	40-44	Muški/*Male*	121.595	118.517	-	60	178	141	245
	40-44	Ženski/*Female*	119.543	116.685	-	91	189	106	191
	45-49	Ukupno/*Total*	260.928	257.373	-	144	315	177	273
	45-49	Muški/*Male*	130.087	128.182	-	54	166	114	148
	45-49	Ženski/*Female*	130.841	129.191	-	90	149	63	125
	50 i više/ *50 and over*	Ukupno/*Total*	1.260.359	1.255.757	-	410	617	240	508

Stari program				Program po Bolonji			
Old program				*Program by Bologna*			
Osnovne akademske studije	Specijalističke studije	Magistarske studije	Doktorske studije	Studij I ciklusa	Studij II ciklusa	Studij integrisanog I i II ciklusa	Studij III ciklusa
Primary academic studies	*Specialist studies*	*Postgraduate studies*	*Doctoral Studies*	*Study I cycle*	*Study II cycle*	*Integrated studies I and II cycle*	*Study III cycle*
821	48	49	-	5.557	225	145	-
1.030	47	84	-	7.293	289	242	-
2.162	96	285	-	13.843	1.114	538	-
945	44	112	-	5.934	417	202	-
1.217	52	173	-	7.909	697	336	-
2.163	136	444	51	12.426	2.132	549	345
910	63	165	26	5.622	782	211	138
1.253	73	279	25	6.804	1.350	338	207
1.778	130	689	69	9.309	2.772	534	348
860	65	264	25	4.369	1.080	211	162
918	65	425	44	4.940	1.692	323	186
1.527	125	745	89	6.602	2.642	381	309
724	61	286	36	3.198	1.015	171	136
803	64	459	53	3.404	1.627	210	173
7.428	769	3.355	679	14.106	6.891	721	1.143
3.434	323	1.452	310	7.359	3.041	321	531
3.994	446	1.903	369	6.747	3.850	400	612
4.154	969	2.968	843	4.999	2.342	239	634
2.036	405	1.380	391	2.584	1.118	111	269
2.118	564	1.588	452	2.415	1.224	128	365
1.769	634	1.895	763	2.621	1.289	100	372
855	231	990	401	1.317	631	48	189
914	403	905	362	1.304	658	52	183
742	205	1.038	503	1.266	718	76	187
367	99	578	273	640	352	39	106
375	106	460	230	626	366	37	81
421	149	659	350	596	307	51	113
216	64	373	204	304	169	28	65
205	85	286	146	292	138	23	48
415	210	749	552	497	257	36	111

nastavak/*continued*

Teritorija	Starost	Spol	Ukupno	Ne školuje se	Predškolsko obrazovanje	Osnovna škola	Srednja škola	Specijalizacija poslije srednje škole	Viša škola
Area	*Age*	*Sex*	*Total*	*Not attend*	*Pre-school education*	*Primary school*	*Secondary school*	*Post-secondary school specialization*	*High school*
BOSNA I HERCEGOVINA *BOSNIA AND HERZEGOVINA*	50 i više/ *50 and over*	Muški/*Male*	575.843	573.141	-	173	341	172	320
	50 i više/ *50 and over*	Ženski/*Female*	684.516	682.616	-	237	276	68	188
FEDERACIJA BOSNE I HERCEGOVINE *FEDERATION OF BOSNIA AND HERZEGOVINA*	Ukupno/*Total*	Ukupno/*Total*	2.219.220	1.752.748	11.545	209.829	118.261	3.297	9.851
	Ukupno/*Total*	Muški/*Male*	1.087.993	855.018	5.890	107.794	60.262	1.954	4.772
	Ukupno/*Total*	Ženski/*Female*	1.131.227	897.730	5.655	102.035	57.999	1.343	5.079
	0 - 2	Ukupno/*Total*	67.099	67.099	-	-	-	-	-
	0 - 2	Muški/*Male*	34.474	34.474	-	-	-	-	-
	0 - 2	Ženski/*Female*	32.625	32.625	-	-	-	-	-
	3	Ukupno/*Total*	23.664	21.122	2.542	-	-	-	-
	3	Muški/*Male*	12.190	10.929	1.261	-	-	-	-
	3	Ženski/*Female*	11.474	10.193	1.281	-	-	-	-
	4	Ukupno/*Total*	24.080	20.973	3.107	-	-	-	-
	4	Muški/*Male*	12.353	10.812	1.541	-	-	-	-
	4	Ženski/*Female*	11.727	10.161	1.566	-	-	-	-
	5	Ukupno/*Total*	23.892	17.210	5.019	1.663	-	-	-
	5	Muški/*Male*	12.274	8.889	2.597	788	-	-	-
	5	Ženski/*Female*	11.618	8.321	2.422	875	-	-	-
	6	Ukupno/*Total*	22.901	2.087	877	19.937	-	-	-
	6	Muški/*Male*	11.829	1.045	491	10.293	-	-	-
	6	Ženski/*Female*	11.072	1.042	386	9.644	-	-	-
	7	Ukupno/*Total*	22.965	577	-	22.388	-	-	-
	7	Muški/*Male*	11.750	303	-	11.447	-	-	-
	7	Ženski/*Female*	11.215	274	-	10.941	-	-	-
	8	Ukupno/*Total*	23.147	338	-	22.809	-	-	-
	8	Muški/*Male*	11.870	183	-	11.687	-	-	-
	8	Ženski/*Female*	11.277	155	-	11.122	-	-	-
	9	Ukupno/*Total*	23.147	315	-	22.832	-	-	-
	9	Muški/*Male*	11.910	191	-	11.719	-	-	-
	9	Ženski/*Female*	11.237	124	-	11.113	-	-	-
	10	Ukupno/*Total*	23.884	242	-	23.642	-	-	-

Stari program				Program po Bolonji			
Old program				*Program by Bologna*			
Osnovne akademske studije	Specijalističke studije	Magistarske studije	Doktorske studije	Studij I ciklusa	Studij II ciklusa	Studij integrisanog I i II ciklusa	Studij III ciklusa
Primary academic studies	*Specialist studies*	*Postgraduate studies*	*Doctoral Studies*	*Study I cycle*	*Study II cycle*	*Integrated studies I and II cycle*	*Study III cycle*
232	107	482	384	252	145	19	75
183	103	267	168	245	112	17	36
15.500	2.129	9.271	2.738	62.880	15.358	3.504	2.309
7.336	924	4.352	1.434	29.321	6.428	1.432	1.076
8.164	1.205	4.919	1.304	33.559	8.930	2.072	1.233
-	-	-	-	-	-	-	-
-	-	-	-	-	-	-	-
-	-	-	-	-	-	-	-

nastavak/*continued*

Teritorija	Starost	Spol	Ukupno	Ne školuje se	Predškolsko obrazovanje	Osnovna škola	Srednja škola	Specijalizacija poslije srednje škole	Viša škola
Area	*Age*	*Sex*	*Total*	*Not attend*	*Pre-school education*	*Primary school*	*Secondary school*	*Post-secondary school specialization*	*High school*
	10	Muški/*Male*	12.366	140	-	12.226	-	-	-
	10	Ženski/*Female*	11.518	102	-	11.416	-	-	-
	11	Ukupno/*Total*	24.043	248	-	23.795	-	-	-
	11	Muški/*Male*	12.362	127	-	12.235	-	-	-
	11	Ženski/*Female*	11.681	121	-	11.560	-	-	-
	12	Ukupno/*Total*	24.989	273	-	24.716	-	-	-
	12	Muški/*Male*	12.787	145	-	12.642	-	-	-
	12	Ženski/*Female*	12.202	128	-	12.074	-	-	-
	13	Ukupno/*Total*	25.785	320	-	25.465	-	-	-
	13	Muški/*Male*	13.148	150	-	12.998	-	-	-
	13	Ženski/*Female*	12.637	170	-	12.467	-	-	-
	14	Ukupno/*Total*	27.352	387	-	19.174	7.791	-	-
	14	Muški/*Male*	13.830	187	-	9.932	3.711	-	-
	14	Ženski/*Female*	13.522	200	-	9.242	4.080	-	-
FEDERACIJA BOSNE I HERCEGOVINE *FEDERATION OF BOSNIA AND HERZEGOVINA*	15	Ukupno/*Total*	30.464	1.074	-	2.001	27.389	-	-
	15	Muški/*Male*	15.585	516	-	1.139	13.930	-	-
	15	Ženski/*Female*	14.879	558	-	862	13.459	-	-
	16	Ukupno/*Total*	35.091	1.730	-	374	32.987	-	-
	16	Muški/*Male*	18.159	803	-	222	17.134	-	-
	16	Ženski/*Female*	16.932	927	-	152	15.853	-	-
	17	Ukupno/*Total*	35.286	4.643	-	165	30.146	96	83
	17	Muški/*Male*	18.218	2.618	-	83	15.346	50	47
	17	Ženski/*Female*	17.068	2.025	-	82	14.800	46	36
	18	Ukupno/*Total*	33.903	11.526	-	78	15.521	273	627
	18	Muški/*Male*	17.312	6.712	-	42	7.644	153	278
	18	Ženski/*Female*	16.591	4.814	-	36	7.877	120	349
	19	Ukupno/*Total*	27.137	13.620	-	26	1.342	355	1.101
	19	Muški/*Male*	14.024	7.816	-	14	796	193	484
	19	Ženski/*Female*	13.113	5.804	-	12	546	162	617
	20	Ukupno/*Total*	25.325	13.455	-	17	395	265	991

Stari program				Program po Bolonji			
Old program				*Program by Bologna*			
Osnovne akademske studije	Specijalističke studije	Magistarske studije	Doktorske studije	Studij I ciklusa	Studij II ciklusa	Studij integrisanog I i II ciklusa	Studij III ciklusa
Primary academic studies	*Specialist studies*	*Postgraduate studies*	*Doctoral Studies*	*Study I cycle*	*Study II cycle*	*Integrated studies I and II cycle*	*Study III cycle*
-	-	-	-	-	-	-	-
-	-	-	-	-	-	-	-
-	-	-	-	-	-	-	-
-	-	-	-	-	-	-	-
-	-	-	-	-	-	-	-
-	-	-	-	-	-	-	-
-	-	-	-	-	-	-	-
-	-	-	-	-	-	-	-
-	-	-	-	-	-	-	-
-	-	-	-	-	-	-	-
-	-	-	-	-	-	-	-
-	-	-	-	-	-	-	-
-	-	-	-	-	-	-	-
-	-	-	-	-	-	-	-
-	-	-	-	-	-	-	-
-	-	-	-	-	-	-	-
-	-	-	-	-	-	-	-
-	-	-	-	-	-	-	-
-	-	-	-	-	-	-	-
-	-	-	-	-	-	-	-
-	-	-	-	-	-	-	-
23	-	-	-	122	-	8	-
8	-	-	-	61	-	5	-
15	-	-	-	61	-	3	-
594	-	-	-	5.134	-	150	-
254	-	-	-	2.166	-	63	-
340	-	-	-	2.968	-	87	-
1.039	-	-	-	9.302	-	352	-
452	-	-	-	4.126	-	143	-
587	-	-	-	5.176	-	209	-
930	52	117	-	8.426	344	333	-

nastavak/*continued*

Teritorija	Starost	Spol	Ukupno	Ne školuje se	Predškolsko obrazovanje	Osnovna škola	Srednja škola	Specijalizacija poslije srednje škole	Viša škola
Area	*Age*	*Sex*	*Total*	*Not attend*	*Pre-school education*	*Primary school*	*Secondary school*	*Post-secondary school specialization*	*High school*
	20	Muški/*Male*	13.053	7.801	-	9	234	136	450
	20	Ženski/*Female*	12.272	5.654	-	8	161	129	541
	21	Ukupno/*Total*	29.600	16.238	-	25	287	239	1.024
	21	Muški/*Male*	14.849	9.183	-	11	153	110	433
	21	Ženski/*Female*	14.751	7.055	-	14	134	129	591
	22	Ukupno/*Total*	32.119	18.988	-	32	174	221	942
	22	Muški/*Male*	16.459	10.669	-	22	97	126	439
	22	Ženski/*Female*	15.660	8.319	-	10	77	95	503
	23	Ukupno/*Total*	31.990	20.912	-	18	124	169	688
	23	Muški/*Male*	16.474	11.422	-	8	78	93	345
	23	Ženski/*Female*	15.516	9.490	-	10	46	76	343
	24	Ukupno/*Total*	31.868	23.022	-	24	117	138	556
	24	Muški/*Male*	16.268	12.176	-	12	62	88	284
	24	Ženski/*Female*	15.600	10.846	-	12	55	50	272
FEDERACIJA BOSNE I HERCEGOVINE *FEDERATION OF BOSNIA AND HERZEGOVINA*	25-29	Ukupno/*Total*	164.203	139.472	-	65	452	535	1.610
	25-29	Muški/*Male*	84.119	72.036	-	32	266	340	829
	25-29	Ženski/*Female*	80.084	67.436	-	33	186	195	781
	30-34	Ukupno/*Total*	160.988	148.748	-	67	369	304	890
	30-34	Muški/*Male*	81.932	75.859	-	31	202	196	432
	30-34	Ženski/*Female*	79.056	72.889	-	36	167	108	458
	35-39	Ukupno/*Total*	157.715	150.651	-	99	354	251	513
	35-39	Muški/*Male*	78.939	75.400	-	45	174	163	260
	35-39	Ženski/*Female*	78.776	75.251	-	54	180	88	253
	40-44	Ukupno/*Total*	154.830	150.977	-	78	234	156	293
	40-44	Muški/*Male*	77.122	75.085	-	28	116	93	170
	40-44	Ženski/*Female*	77.708	75.892	-	50	118	63	123
	45-49	Ukupno/*Total*	167.109	164.772	-	85	185	121	191
	45-49	Muški/*Male*	82.594	81.337	-	29	98	85	100
	45-49	Ženski/*Female*	84.515	83.435	-	56	87	36	91
	50 i više/ *50 and over*	Ukupno/*Total*	744.644	741.729	-	254	394	174	342

Stari program				Program po Bolonji			
Old program				*Program by Bologna*			
Osnovne akademske studije	Specijalističke studije	Magistarske studije	Doktorske studije	Studij I ciklusa	Studij II ciklusa	Studij integrisanog I i II ciklusa	Studij III ciklusa
Primary academic studies	*Specialist studies*	*Postgraduate studies*	*Doctoral Studies*	*Study I cycle*	*Study II cycle*	*Integrated studies I and II cycle*	*Study III cycle*
413	32	44	-	3.657	153	124	-
517	20	73	-	4.769	191	209	-
1.133	48	255	-	8.975	898	478	-
481	23	102	-	3.861	318	174	-
652	25	153	-	5.114	580	304	-
1.163	83	367	36	7.605	1.829	468	211
491	37	129	18	3.525	651	176	79
672	46	238	18	4.080	1.178	292	132
926	85	545	49	5.476	2.337	448	213
453	42	204	16	2.635	905	173	100
473	43	341	33	2.841	1.432	275	113
907	76	552	72	3.808	2.069	326	201
431	34	212	30	1.901	803	148	87
476	42	340	42	1.907	1.266	178	114
4.091	461	2.351	482	8.462	4.880	572	770
1.972	189	1.014	226	4.477	2.133	248	357
2.119	272	1.337	256	3.985	2.747	324	413
2.587	594	2.054	596	2.811	1.389	173	406
1.340	263	939	265	1.482	674	80	169
1.247	331	1.115	331	1.329	715	93	237
1.119	370	1.307	520	1.458	771	73	229
535	139	700	274	740	355	31	123
584	231	607	246	718	416	42	106
485	122	733	363	720	479	54	136
244	56	407	199	387	234	27	76
241	66	326	164	333	245	27	60
268	106	488	247	321	209	42	74
131	43	274	142	168	120	25	42
137	63	214	105	153	89	17	32
235	132	502	373	260	153	27	69

nastavak/*continued*

Teritorija	Starost	Spol	Ukupno	Ne školuje se	Predškolsko obrazovanje	Osnovna škola	Srednja škola	Specijalizacija poslije srednje škole	Viša škola
Area	*Age*	*Sex*	*Total*	*Not attend*	*Pre-school education*	*Primary school*	*Secondary school*	*Post-secondary school specialization*	*High school*
FEDERACIJA BOSNE I HERCEGOVINE *FEDERATION OF BOSNIA AND HERZEGOVINA*	50 i više/ *50 and over*	Muški/*Male*	339.743	338.010	-	100	221	128	221
	50 i više/ *50 and over*	Ženski/*Female*	404.901	403.719	-	154	173	46	121
UNSKO-SANSKI KANTON *UNA-SANA CANTON*	Ukupno/*Total*	Ukupno/*Total*	273.261	216.504	1.451	29.496	14.799	574	1.449
	Ukupno/*Total*	Muški/*Male*	135.304	106.669	716	15.154	7.576	310	680
	Ukupno/*Total*	Ženski/*Female*	137.957	109.835	735	14.342	7.223	264	769
	0 - 2	Ukupno/*Total*	8.548	8.548	-	-	-	-	-
	0 - 2	Muški/*Male*	4.448	4.448	-	-	-	-	-
	0 - 2	Ženski/*Female*	4.100	4.100	-	-	-	-	-
	3	Ukupno/*Total*	3.078	2.704	374	-	-	-	-
	3	Muški/*Male*	1.583	1.410	173	-	-	-	-
	3	Ženski/*Female*	1.495	1.294	201	-	-	-	-
	4	Ukupno/*Total*	3.179	2.734	445	-	-	-	-
	4	Muški/*Male*	1.598	1.380	218	-	-	-	-
	4	Ženski/*Female*	1.581	1.354	227	-	-	-	-
	5	Ukupno/*Total*	3.277	2.503	451	323	-	-	-
	5	Muški/*Male*	1.618	1.227	227	164	-	-	-
	5	Ženski/*Female*	1.659	1.276	224	159	-	-	-
	6	Ukupno/*Total*	3.117	211	181	2.725	-	-	-
	6	Muški/*Male*	1.625	99	98	1.428	-	-	-
	6	Ženski/*Female*	1.492	112	83	1.297	-	-	-
	7	Ukupno/*Total*	3.091	89	-	3.002	-	-	-
	7	Muški/*Male*	1.601	47	-	1.554	-	-	-
	7	Ženski/*Female*	1.490	42	-	1.448	-	-	-
	8	Ukupno/*Total*	3.125	39	-	3.086	-	-	-
	8	Muški/*Male*	1.582	21	-	1.561	-	-	-
	8	Ženski/*Female*	1.543	18	-	1.525	-	-	-
	9	Ukupno/*Total*	3.167	48	-	3.119	-	-	-
	9	Muški/*Male*	1.636	30	-	1.606	-	-	-
	9	Ženski/*Female*	1.531	18	-	1.513	-	-	-
	10	Ukupno/*Total*	3.270	37	-	3.233	-	-	-

Stari program				Program po Bolonji			
Old program				*Program by Bologna*			
Osnovne akademske studije	Specijalističke studije	Magistarske studije	Doktorske studije	Studij I ciklusa	Studij II ciklusa	Studij integrisanog I i II ciklusa	Studij III ciklusa
Primary academic studies	*Specialist studies*	*Postgraduate studies*	*Doctoral Studies*	*Study I cycle*	*Study II cycle*	*Integrated studies I and II cycle*	*Study III cycle*
131	66	327	264	135	82	15	43
104	66	175	109	125	71	12	26
1.014	189	623	195	5.664	926	178	199
486	77	319	106	2.632	404	79	96
528	112	304	89	3.032	522	99	103
-	-	-	-	-	-	-	-
-	-	-	-	-	-	-	-
-	-	-	-	-	-	-	-
-	-	-	-	-	-	-	-
-	-	-	-	-	-	-	-
-	-	-	-	-	-	-	-
-	-	-	-	-	-	-	-
-	-	-	-	-	-	-	-
-	-	-	-	-	-	-	-
-	-	-	-	-	-	-	-
-	-	-	-	-	-	-	-
-	-	-	-	-	-	-	-
-	-	-	-	-	-	-	-
-	-	-	-	-	-	-	-
-	-	-	-	-	-	-	-
-	-	-	-	-	-	-	-
-	-	-	-	-	-	-	-
-	-	-	-	-	-	-	-
-	-	-	-	-	-	-	-
-	-	-	-	-	-	-	-
-	-	-	-	-	-	-	-
-	-	-	-	-	-	-	-
-	-	-	-	-	-	-	-
-	-	-	-	-	-	-	-
-	-	-	-	-	-	-	-
-	-	-	-	-	-	-	-

nastavak/*continued*

Teritorija	Starost	Spol	Ukupno	Ne školuje se	Predškolsko obrazovanje	Osnovna škola	Srednja škola	Specijalizacija poslije srednje škole	Viša škola
Area	*Age*	*Sex*	*Total*	*Not attend*	*Pre-school education*	*Primary school*	*Secondary school*	*Post-secondary school specialization*	*High school*
UNSKO-SANSKI KANTON *UNA-SANA CANTON*	10	Muški/*Male*	1.649	21	-	1.628	-	-	-
	10	Ženski/*Female*	1.621	16	-	1.605	-	-	-
	11	Ukupno/*Total*	3.327	30	-	3.297	-	-	-
	11	Muški/*Male*	1.718	19	-	1.699	-	-	-
	11	Ženski/*Female*	1.609	11	-	1.598	-	-	-
	12	Ukupno/*Total*	3.466	36	-	3.430	-	-	-
	12	Muški/*Male*	1.800	23	-	1.777	-	-	-
	12	Ženski/*Female*	1.666	13	-	1.653	-	-	-
	13	Ukupno/*Total*	3.522	50	-	3.472	-	-	-
	13	Muški/*Male*	1.754	23	-	1.731	-	-	-
	13	Ženski/*Female*	1.768	27	-	1.741	-	-	-
	14	Ukupno/*Total*	3.865	68	-	3.125	672	-	-
	14	Muški/*Male*	1.981	37	-	1.633	311	-	-
	14	Ženski/*Female*	1.884	31	-	1.492	361	-	-
	15	Ukupno/*Total*	4.480	308	-	417	3.755	-	-
	15	Muški/*Male*	2.291	149	-	241	1.901	-	-
	15	Ženski/*Female*	2.189	159	-	176	1.854	-	-
	16	Ukupno/*Total*	5.326	515	-	76	4.735	-	-
	16	Muški/*Male*	2.722	260	-	43	2.419	-	-
	16	Ženski/*Female*	2.604	255	-	33	2.316	-	-
	17	Ukupno/*Total*	4.257	768	-	29	3.409	13	21
	17	Muški/*Male*	2.255	442	-	16	1.771	6	13
	17	Ženski/*Female*	2.002	326	-	13	1.638	7	8
	18	Ukupno/*Total*	3.768	1.580	-	14	1.473	39	121
	18	Muški/*Male*	1.924	867	-	6	749	21	49
	18	Ženski/*Female*	1.844	713	-	8	724	18	72
	19	Ukupno/*Total*	3.497	2.033	-	5	273	67	179
	19	Muški/*Male*	1.815	1.125	-	2	156	35	77
	19	Ženski/*Female*	1.682	908	-	3	117	32	102
	20	Ukupno/*Total*	3.282	2.076	-	4	83	56	165

Stari program				Program po Bolonji			
Old program				*Program by Bologna*			
Osnovne akademske studije	Specijalističke studije	Magistarske studije	Doktorske studije	Studij I ciklusa	Studij II ciklusa	Studij integrisanog I i II ciklusa	Studij III ciklusa
Primary academic studies	*Specialist studies*	*Postgraduate studies*	*Doctoral Studies*	*Study I cycle*	*Study II cycle*	*Integrated studies I and II cycle*	*Study III cycle*
-	-	-	-	-	-	-	-
-	-	-	-	-	-	-	-
-	-	-	-	-	-	-	-
-	-	-	-	-	-	-	-
-	-	-	-	-	-	-	-
-	-	-	-	-	-	-	-
-	-	-	-	-	-	-	-
-	-	-	-	-	-	-	-
-	-	-	-	-	-	-	-
-	-	-	-	-	-	-	-
-	-	-	-	-	-	-	-
-	-	-	-	-	-	-	-
-	-	-	-	-	-	-	-
-	-	-	-	-	-	-	-
-	-	-	-	-	-	-	-
-	-	-	-	-	-	-	-
-	-	-	-	-	-	-	-
-	-	-	-	-	-	-	-
-	-	-	-	-	-	-	-
-	-	-	-	-	-	-	-
-	-	-	-	-	-	-	-
2	-	-	-	14	-	1	-
1	-	-	-	5	-	1	-
1	-	-	-	9	-	-	-
58	-	-	-	474	-	9	-
32	-	-	-	195	-	5	-
26	-	-	-	279	-	4	-
107	-	-	-	820	-	13	-
41	-	-	-	374	-	5	-
66	-	-	-	446	-	8	-
85	4	8	-	749	35	17	-

nastavak/*continued*

Teritorija	Starost	Spol	Ukupno	Ne školuje se	Predškolsko obrazovanje	Osnovna škola	Srednja škola	Specijalizacija poslije srednje škole	Viša škola
Area	*Age*	*Sex*	*Total*	*Not attend*	*Pre-school education*	*Primary school*	*Secondary school*	*Post-secondary school specialization*	*High school*
UNSKO-SANSKI KANTON *UNA-SANA CANTON*	20	Muški/*Male*	1.702	1.164	-	1	49	28	75
	20	Ženski/*Female*	1.580	912	-	3	34	28	90
	21	Ukupno/*Total*	3.826	2.496	-	3	64	50	145
	21	Muški/*Male*	1.914	1.352	-	3	32	22	74
	21	Ženski/*Female*	1.912	1.144	-	-	32	28	71
	22	Ukupno/*Total*	4.146	2.828	-	7	42	46	153
	22	Muški/*Male*	2.103	1.527	-	5	25	17	69
	22	Ženski/*Female*	2.043	1.301	-	2	17	29	84
	23	Ukupno/*Total*	4.100	3.136	-	2	15	29	113
	23	Muški/*Male*	2.132	1.673	-	2	6	14	60
	23	Ženski/*Female*	1.968	1.463	-	-	9	15	53
	24	Ukupno/*Total*	4.187	3.424	-	2	13	30	72
	24	Muški/*Male*	2.179	1.814	-	2	8	18	33
	24	Ženski/*Female*	2.008	1.610	-	-	5	12	39
	25-29	Ukupno/*Total*	20.912	19.054	-	9	59	102	206
	25-29	Muški/*Male*	10.851	9.905	-	7	34	62	94
	25-29	Ženski/*Female*	10.061	9.149	-	2	25	40	112
	30-34	Ukupno/*Total*	20.676	19.815	-	18	53	37	99
	30-34	Muški/*Male*	10.676	10.230	-	10	27	22	45
	30-34	Ženski/*Female*	10.000	9.585	-	8	26	15	54
	35-39	Ukupno/*Total*	21.564	21.007	-	21	47	47	72
	35-39	Muški/*Male*	10.867	10.571	-	7	24	29	33
	35-39	Ženski/*Female*	10.697	10.436	-	14	23	18	39
	40-44	Ukupno/*Total*	20.687	20.379	-	11	36	22	36
	40-44	Muški/*Male*	10.236	10.070	-	5	20	10	20
	40-44	Ženski/*Female*	10.451	10.309	-	6	16	12	16
	45-49	Ukupno/*Total*	20.701	20.470	-	19	21	18	22
	45-49	Muški/*Male*	10.261	10.138	-	5	10	14	10
	45-49	Ženski/*Female*	10.440	10.332	-	14	11	4	12
	50 i više/ *50 and over*	Ukupno/*Total*	79.820	79.518	-	47	49	18	45

Stari program				Program po Bolonji			
Old program				*Program by Bologna*			
Osnovne akademske studije	Specijalističke studije	Magistarske studije	Doktorske studije	Studij I ciklusa	Studij II ciklusa	Studij integrisanog I i II ciklusa	Studij III ciklusa
Primary academic studies	*Specialist studies*	*Postgraduate studies*	*Doctoral Studies*	*Study I cycle*	*Study II cycle*	*Integrated studies I and II cycle*	*Study III cycle*
37	2	4	-	318	14	10	-
48	2	4	-	431	21	7	-
93	9	25	-	859	62	20	-
36	3	11	-	361	15	5	-
57	6	14	-	498	47	15	-
123	5	43	2	742	106	21	28
46	1	14	1	334	47	6	11
77	4	29	1	408	59	15	17
76	6	47	4	503	124	27	18
44	4	19	2	239	46	14	9
32	2	28	2	264	78	13	9
65	13	47	10	351	126	10	24
32	1	17	4	184	51	6	9
33	12	30	6	167	75	4	15
212	45	163	39	646	285	38	54
106	20	71	15	356	136	15	30
106	25	92	24	290	149	23	24
91	51	100	51	233	86	7	35
57	26	56	20	122	42	4	15
34	25	44	31	111	44	3	20
47	33	67	22	135	45	4	17
26	9	44	18	63	30	2	11
21	24	23	4	72	15	2	6
22	8	48	20	60	30	5	10
9	4	33	10	35	12	3	5
13	4	15	10	25	18	2	5
19	9	36	15	47	17	5	3
12	3	22	10	27	7	3	-
7	6	14	5	20	10	2	3
14	6	39	32	31	10	1	10

nastavak/*continued*

Teritorija	Starost	Spol	Ukupno	Ne školuje se	Predškolsko obrazovanje	Osnovna škola	Srednja škola	Specijalizacija poslije srednje škole	Viša škola
Area	*Age*	*Sex*	*Total*	*Not attend*	*Pre-school education*	*Primary school*	*Secondary school*	*Post-secondary school specialization*	*High school*
UNSKO-SANSKI KANTON *UNA-SANA CANTON*	50 i više/ *50 and over*	Muški/*Male*	36.783	36.597	-	18	34	12	28
	50 i više/ *50 and over*	Ženski/*Female*	43.037	42.921	-	29	15	6	17
BIHAĆ	Ukupno/*Total*	Ukupno/*Total*	56.261	43.475	280	5.505	3.344	73	251
	Ukupno/*Total*	Muški/*Male*	27.041	20.745	133	2.748	1.726	40	127
	Ukupno/*Total*	Ženski/*Female*	29.220	22.730	147	2.757	1.618	33	124
	0 - 2	Ukupno/*Total*	1.571	1.571	-	-	-	-	-
	0 - 2	Muški/*Male*	834	834	-	-	-	-	-
	0 - 2	Ženski/*Female*	737	737	-	-	-	-	-
	3	Ukupno/*Total*	542	466	76	-	-	-	-
	3	Muški/*Male*	279	241	38	-	-	-	-
	3	Ženski/*Female*	263	225	38	-	-	-	-
	4	Ukupno/*Total*	539	447	92	-	-	-	-
	4	Muški/*Male*	248	210	38	-	-	-	-
	4	Ženski/*Female*	291	237	54	-	-	-	-
	5	Ukupno/*Total*	576	419	92	65	-	-	-
	5	Muški/*Male*	276	193	47	36	-	-	-
	5	Ženski/*Female*	300	226	45	29	-	-	-
	6	Ukupno/*Total*	556	22	20	514	-	-	-
	6	Muški/*Male*	292	13	10	269	-	-	-
	6	Ženski/*Female*	264	9	10	245	-	-	-
	7	Ukupno/*Total*	567	12	-	555	-	-	-
	7	Muški/*Male*	291	8	-	283	-	-	-
	7	Ženski/*Female*	276	4	-	272	-	-	-
	8	Ukupno/*Total*	543	7	-	536	-	-	-
	8	Muški/*Male*	273	4	-	269	-	-	-
	8	Ženski/*Female*	270	3	-	267	-	-	-
	9	Ukupno/*Total*	564	5	-	559	-	-	-
	9	Muški/*Male*	284	2	-	282	-	-	-
	9	Ženski/*Female*	280	3	-	277	-	-	-
	10	Ukupno/*Total*	583	1	-	582	-	-	-

Stari program				Program po Bolonji			
Old program				*Program by Bologna*			
Osnovne akademske studije	Specijalističke studije	Magistarske studije	Doktorske studije	Studij I ciklusa	Studij II ciklusa	Studij integrisanog I i II ciklusa	Studij III ciklusa
Primary academic studies	*Specialist studies*	*Postgraduate studies*	*Doctoral Studies*	*Study I cycle*	*Study II cycle*	*Integrated studies I and II cycle*	*Study III cycle*
7	4	28	26	19	4	-	6
7	2	11	6	12	6	1	4
342	66	242	94	2.129	337	60	63
160	23	116	53	979	135	25	31
182	43	126	41	1.150	202	35	32
-	-	-	-	-	-	-	-
-	-	-	-	-	-	-	-
-	-	-	-	-	-	-	-

nastavak/*continued*

Teritorija	Starost	Spol	Ukupno	Ne školuje se	Predškolsko obrazovanje	Osnovna škola	Srednja škola	Specijalizacija poslije srednje škole	Viša škola
Area	*Age*	*Sex*	*Total*	*Not attend*	*Pre-school education*	*Primary school*	*Secondary school*	*Post-secondary school specialization*	*High school*
BIHAĆ	10	Muški/*Male*	273	-	-	273	-	-	-
	10	Ženski/*Female*	310	1	-	309	-	-	-
	11	Ukupno/*Total*	636	8	-	628	-	-	-
	11	Muški/*Male*	318	4	-	314	-	-	-
	11	Ženski/*Female*	318	4	-	314	-	-	-
	12	Ukupno/*Total*	711	7	-	704	-	-	-
	12	Muški/*Male*	353	4	-	349	-	-	-
	12	Ženski/*Female*	358	3	-	355	-	-	-
	13	Ukupno/*Total*	672	7	-	665	-	-	-
	13	Muški/*Male*	329	5	-	324	-	-	-
	13	Ženski/*Female*	343	2	-	341	-	-	-
	14	Ukupno/*Total*	791	9	-	599	183	-	-
	14	Muški/*Male*	390	6	-	302	82	-	-
	14	Ženski/*Female*	401	3	-	297	101	-	-
	15	Ukupno/*Total*	915	39	-	37	839	-	-
	15	Muški/*Male*	465	19	-	21	425	-	-
	15	Ženski/*Female*	450	20	-	16	414	-	-
	16	Ukupno/*Total*	1.090	65	-	14	1.011	-	-
	16	Muški/*Male*	591	43	-	7	541	-	-
	16	Ženski/*Female*	499	22	-	7	470	-	-
	17	Ukupno/*Total*	939	92	-	3	838	1	2
	17	Muški/*Male*	506	62	-	2	439	-	1
	17	Ženski/*Female*	433	30	-	1	399	1	1
	18	Ukupno/*Total*	773	206	-	2	341	3	24
	18	Muški/*Male*	370	106	-	1	166	1	10
	18	Ženski/*Female*	403	100	-	1	175	2	14
	19	Ukupno/*Total*	717	293	-	1	38	10	24
	19	Muški/*Male*	371	178	-	-	22	5	15
	19	Ženski/*Female*	346	115	-	1	16	5	9
	20	Ukupno/*Total*	653	302	-	1	16	6	21

Stari program				Program po Bolonji			
Old program				*Program by Bologna*			
Osnovne akademske studije	Specijalističke studije	Magistarske studije	Doktorske studije	Studij I ciklusa	Studij II ciklusa	Studij integrisanog I i II ciklusa	Studij III ciklusa
Primary academic studies	*Specialist studies*	*Postgraduate studies*	*Doctoral Studies*	*Study I cycle*	*Study II cycle*	*Integrated studies I and II cycle*	*Study III cycle*
-	-	-	-	-	-	-	-
-	-	-	-	-	-	-	-
-	-	-	-	-	-	-	-
-	-	-	-	-	-	-	-
-	-	-	-	-	-	-	-
-	-	-	-	-	-	-	-
-	-	-	-	-	-	-	-
-	-	-	-	-	-	-	-
-	-	-	-	-	-	-	-
-	-	-	-	-	-	-	-
-	-	-	-	-	-	-	-
-	-	-	-	-	-	-	-
-	-	-	-	-	-	-	-
-	-	-	-	-	-	-	-
-	-	-	-	-	-	-	-
-	-	-	-	-	-	-	-
-	-	-	-	-	-	-	-
-	-	-	-	-	-	-	-
-	-	-	-	-	-	-	-
-	-	-	-	-	-	-	-
-	-	-	-	-	-	-	-
1	-	-	-	2	-	-	-
1	-	-	-	1	-	-	-
-	-	-	-	1	-	-	-
22	-	-	-	172	-	3	-
9	-	-	-	77	-	-	-
13	-	-	-	95	-	3	-
36	-	-	-	309	-	6	-
13	-	-	-	136	-	2	-
23	-	-	-	173	-	4	-
27	1	5	-	261	8	5	-

nastavak/*continued*

Teritorija	Starost	Spol	Ukupno	Ne školuje se	Predškolsko obrazovanje	Osnovna škola	Srednja škola	Specijalizacija poslije srednje škole	Viša škola
Area	*Age*	*Sex*	*Total*	*Not attend*	*Pre-school education*	*Primary school*	*Secondary school*	*Post-secondary school specialization*	*High school*
BIHAĆ	20	Muški/*Male*	331	183	-	-	9	3	10
	20	Ženski/*Female*	322	119	-	1	7	3	11
	21	Ukupno/*Total*	730	319	-	-	15	3	18
	21	Muški/*Male*	353	188	-	-	8	2	4
	21	Ženski/*Female*	377	131	-	-	7	1	14
	22	Ukupno/*Total*	874	451	-	2	6	1	33
	22	Muški/*Male*	437	256	-	1	3	-	12
	22	Ženski/*Female*	437	195	-	1	3	1	21
	23	Ukupno/*Total*	838	540	-	1	3	5	14
	23	Muški/*Male*	435	293	-	1	2	2	8
	23	Ženski/*Female*	403	247	-	-	1	3	6
	24	Ukupno/*Total*	842	622	-	1	1	2	4
	24	Muški/*Male*	436	339	-	1	1	1	2
	24	Ženski/*Female*	406	283	-	-	-	1	2
	25-29	Ukupno/*Total*	4.061	3.469	-	4	12	17	34
	25-29	Muški/*Male*	2.071	1.780	-	3	5	10	19
	25-29	Ženski/*Female*	1.990	1.689	-	1	7	7	15
	30-34	Ukupno/*Total*	3.814	3.479	-	4	17	4	20
	30-34	Muški/*Male*	1.877	1.714	-	3	10	2	11
	30-34	Ženski/*Female*	1.937	1.765	-	1	7	2	9
	35-39	Ukupno/*Total*	4.080	3.854	-	3	7	13	26
	35-39	Muški/*Male*	1.991	1.868	-	-	2	8	13
	35-39	Ženski/*Female*	2.089	1.986	-	3	5	5	13
	40-44	Ukupno/*Total*	4.198	4.063	-	4	7	3	11
	40-44	Muški/*Male*	1.946	1.871	-	1	4	2	9
	40-44	Ženski/*Female*	2.252	2.192	-	3	3	1	2
	45-49	Ukupno/*Total*	4.543	4.451	-	9	3	3	7
	45-49	Muški/*Male*	2.182	2.142	-	2	1	3	3
	45-49	Ženski/*Female*	2.361	2.309	-	7	2	-	4
	50 i više/ *50 and over*	Ukupno/*Total*	18.343	18.249	-	12	7	2	13

Stari program				Program po Bolonji			
Old program				*Program by Bologna*			
Osnovne akademske studije	Specijalističke studije	Magistarske studije	Doktorske studije	Studij I ciklusa	Studij II ciklusa	Studij integrisanog I i II ciklusa	Studij III ciklusa
Primary academic studies	*Specialist studies*	*Postgraduate studies*	*Doctoral Studies*	*Study I cycle*	*Study II cycle*	*Integrated studies I and II cycle*	*Study III cycle*
12	-	1	-	109	3	1	-
15	1	4	-	152	5	4	-
31	-	2	-	319	17	6	-
11	-	1	-	129	7	3	-
20	-	1	-	190	10	3	-
39	1	8	-	289	34	4	6
13	-	2	-	137	11	1	1
26	1	6	-	152	23	3	5
21	1	11	1	185	45	7	4
13	-	4	1	88	15	6	2
8	1	7	-	97	30	1	2
16	3	14	1	137	36	-	5
8	-	3	-	71	8	-	2
8	3	11	1	66	28	-	3
75	9	56	11	236	102	14	22
39	5	22	3	126	47	3	9
36	4	34	8	110	55	11	13
36	17	46	28	105	43	4	11
20	8	21	12	50	18	2	6
16	9	25	16	55	25	2	5
21	21	32	15	62	20	3	3
14	4	23	11	30	15	1	2
7	17	9	4	32	5	2	1
8	6	30	10	27	17	5	7
3	4	19	4	15	6	3	5
5	2	11	6	12	11	2	2
4	5	21	8	17	12	3	-
2	1	10	5	6	4	3	-
2	4	11	3	11	8	-	-
5	2	17	20	8	3	-	5

nastavak/*continued*

Teritorija	Starost	Spol	Ukupno	Ne školuje se	Predškolsko obrazovanje	Osnovna škola	Srednja škola	Specijalizacija poslije srednje škole	Viša škola
Area	*Age*	*Sex*	*Total*	*Not attend*	*Pre-school education*	*Primary school*	*Secondary school*	*Post-secondary school specialization*	*High school*
BIHAĆ	50 i više/ *50 and over*	Muški/*Male*	8.239	8.179	-	4	6	1	10
	50 i više/ *50 and over*	Ženski/*Female*	10.104	10.070	-	8	1	1	3
BOSANSKA KRUPA	Ukupno/*Total*	Ukupno/*Total*	25.545	20.191	135	2.771	1.501	34	123
	Ukupno/*Total*	Muški/*Male*	12.548	9.848	72	1.423	749	19	56
	Ukupno/*Total*	Ženski/*Female*	12.997	10.343	63	1.348	752	15	67
	0 - 2	Ukupno/*Total*	807	807	-	-	-	-	-
	0 - 2	Muški/*Male*	428	428	-	-	-	-	-
	0 - 2	Ženski/*Female*	379	379	-	-	-	-	-
	3	Ukupno/*Total*	307	271	36	-	-	-	-
	3	Muški/*Male*	160	147	13	-	-	-	-
	3	Ženski/*Female*	147	124	23	-	-	-	-
	4	Ukupno/*Total*	309	263	46	-	-	-	-
	4	Muški/*Male*	147	124	23	-	-	-	-
	4	Ženski/*Female*	162	139	23	-	-	-	-
	5	Ukupno/*Total*	318	256	37	25	-	-	-
	5	Muški/*Male*	156	121	23	12	-	-	-
	5	Ženski/*Female*	162	135	14	13	-	-	-
	6	Ukupno/*Total*	285	12	16	257	-	-	-
	6	Muški/*Male*	151	6	13	132	-	-	-
	6	Ženski/*Female*	134	6	3	125	-	-	-
	7	Ukupno/*Total*	304	6	-	298	-	-	-
	7	Muški/*Male*	149	2	-	147	-	-	-
	7	Ženski/*Female*	155	4	-	151	-	-	-
	8	Ukupno/*Total*	292	3	-	289	-	-	-
	8	Muški/*Male*	153	1	-	152	-	-	-
	8	Ženski/*Female*	139	2	-	137	-	-	-
	9	Ukupno/*Total*	296	4	-	292	-	-	-
	9	Muški/*Male*	139	3	-	136	-	-	-
	9	Ženski/*Female*	157	1	-	156	-	-	-
	10	Ukupno/*Total*	306	3	-	303	-	-	-

Stari program				Program po Bolonji			
Old program				*Program by Bologna*			
Osnovne akademske studije	Specijalističke studije	Magistarske studije	Doktorske studije	Studij I ciklusa	Studij II ciklusa	Studij integrisanog I i II ciklusa	Studij III ciklusa
Primary academic studies	*Specialist studies*	*Postgraduate studies*	*Doctoral Studies*	*Study I cycle*	*Study II cycle*	*Integrated studies I and II cycle*	*Study III cycle*
2	1	10	17	4	1	-	4
3	1	7	3	4	2	-	1
101	11	50	13	498	80	11	26
60	5	23	8	228	39	7	11
41	6	27	5	270	41	4	15
-	-	-	-	-	-	-	-
-	-	-	-	-	-	-	-
-	-	-	-	-	-	-	-

nastavak/*continued*

Teritorija	Starost	Spol	Ukupno	Ne školuje se	Predškolsko obrazovanje	Osnovna škola	Srednja škola	Specijalizacija poslije srednje škole	Viša škola
Area	*Age*	*Sex*	*Total*	*Not attend*	*Pre-school education*	*Primary school*	*Secondary school*	*Post-secondary school specialization*	*High school*
BOSANSKA KRUPA	10	Muški/*Male*	147	2	-	145	-	-	-
	10	Ženski/*Female*	159	1	-	158	-	-	-
	11	Ukupno/*Total*	290	2	-	288	-	-	-
	11	Muški/*Male*	160	1	-	159	-	-	-
	11	Ženski/*Female*	130	1	-	129	-	-	-
	12	Ukupno/*Total*	322	1	-	321	-	-	-
	12	Muški/*Male*	166	1	-	165	-	-	-
	12	Ženski/*Female*	156	-	-	156	-	-	-
	13	Ukupno/*Total*	327	1	-	326	-	-	-
	13	Muški/*Male*	175	1	-	174	-	-	-
	13	Ženski/*Female*	152	-	-	152	-	-	-
	14	Ukupno/*Total*	367	9	-	306	52	-	-
	14	Muški/*Male*	198	7	-	168	23	-	-
	14	Ženski/*Female*	169	2	-	138	29	-	-
	15	Ukupno/*Total*	426	18	-	41	367	-	-
	15	Muški/*Male*	206	9	-	21	176	-	-
	15	Ženski/*Female*	220	9	-	20	191	-	-
	16	Ukupno/*Total*	589	46	-	4	539	-	-
	16	Muški/*Male*	288	23	-	3	262	-	-
	16	Ženski/*Female*	301	23	-	1	277	-	-
	17	Ukupno/*Total*	403	65	-	3	334	-	-
	17	Muški/*Male*	207	43	-	-	164	-	-
	17	Ženski/*Female*	196	22	-	3	170	-	-
	18	Ukupno/*Total*	345	141	-	1	145	1	7
	18	Muški/*Male*	199	91	-	1	83	1	3
	18	Ženski/*Female*	146	50	-	-	62	-	4
	19	Ukupno/*Total*	271	170	-	-	18	2	20
	19	Muški/*Male*	151	96	-	-	12	1	12
	19	Ženski/*Female*	120	74	-	-	6	1	8
	20	Ukupno/*Total*	292	193	-	-	3	3	9

Stari program				Program po Bolonji			
Old program				*Program by Bologna*			
Osnovne akademske studije	Specijalističke studije	Magistarske studije	Doktorske studije	Studij I ciklusa	Studij II ciklusa	Studij integrisanog I i II ciklusa	Studij III ciklusa
Primary academic studies	*Specialist studies*	*Postgraduate studies*	*Doctoral Studies*	*Study I cycle*	*Study II cycle*	*Integrated studies I and II cycle*	*Study III cycle*
-	-	-	-	-	-	-	-
-	-	-	-	-	-	-	-
-	-	-	-	-	-	-	-
-	-	-	-	-	-	-	-
-	-	-	-	-	-	-	-
-	-	-	-	-	-	-	-
-	-	-	-	-	-	-	-
-	-	-	-	-	-	-	-
-	-	-	-	-	-	-	-
-	-	-	-	-	-	-	-
-	-	-	-	-	-	-	-
-	-	-	-	-	-	-	-
-	-	-	-	-	-	-	-
-	-	-	-	-	-	-	-
-	-	-	-	-	-	-	-
-	-	-	-	-	-	-	-
-	-	-	-	-	-	-	-
-	-	-	-	-	-	-	-
-	-	-	-	-	-	-	-
-	-	-	-	-	-	-	-
-	-	-	-	-	-	-	-
-	-	-	-	1	-	-	-
-	-	-	-	-	-	-	-
-	-	-	-	1	-	-	-
5	-	-	-	44	-	1	-
5	-	-	-	14	-	1	-
-	-	-	-	30	-	-	-
11	-	-	-	49	-	1	-
7	-	-	-	22	-	1	-
4	-	-	-	27	-	-	-
8	-	-	-	75	1	-	-

nastavak/*continued*

Teritorija	Starost	Spol	Ukupno	Ne školuje se	Predškolsko obrazovanje	Osnovna škola	Srednja škola	Specijalizacija poslije srednje škole	Viša škola
Area	*Age*	*Sex*	*Total*	*Not attend*	*Pre-school education*	*Primary school*	*Secondary school*	*Post-secondary school specialization*	*High school*
	20	Muški/*Male*	153	108	-	-	1	2	1
	20	Ženski/*Female*	139	85	-	-	2	1	8
	21	Ukupno/*Total*	344	226	-	-	5	1	12
	21	Muški/*Male*	167	117	-	-	2	-	8
	21	Ženski/*Female*	177	109	-	-	3	1	4
	22	Ukupno/*Total*	363	250	-	-	7	2	14
	22	Muški/*Male*	186	135	-	-	5	-	6
	22	Ženski/*Female*	177	115	-	-	2	2	8
	23	Ukupno/*Total*	379	285	-	-	3	1	10
	23	Muški/*Male*	201	154	-	-	1	1	4
	23	Ženski/*Female*	178	131	-	-	2	-	6
	24	Ukupno/*Total*	372	303	-	1	1	3	7
	24	Muški/*Male*	196	160	-	1	-	1	5
	24	Ženski/*Female*	176	143	-	-	1	2	2
	25-29	Ukupno/*Total*	1.879	1.707	-	2	10	6	17
BOSANSKA KRUPA	25-29	Muški/*Male*	960	871	-	1	8	4	6
	25-29	Ženski/*Female*	919	836	-	1	2	2	11
	30-34	Ukupno/*Total*	1.763	1.689	-	4	6	2	7
	30-34	Muški/*Male*	909	872	-	2	2	2	2
	30-34	Ženski/*Female*	854	817	-	2	4	-	5
	35-39	Ukupno/*Total*	1.924	1.882	-	3	7	2	4
	35-39	Muški/*Male*	930	909	-	1	6	1	1
	35-39	Ženski/*Female*	994	973	-	2	1	1	3
	40-44	Ukupno/*Total*	1.793	1.766	-	2	1	3	4
	40-44	Muški/*Male*	873	858	-	1	1	-	2
	40-44	Ženski/*Female*	920	908	-	1	-	3	2
	45-49	Ukupno/*Total*	1.833	1.808	-	2	1	4	4
	45-49	Muški/*Male*	899	887	-	-	1	3	1
	45-49	Ženski/*Female*	934	921	-	2	-	1	3
	50 i više/ *50 and over*	Ukupno/*Total*	8.039	8.004	-	3	2	4	8

Stari program				Program po Bolonji			
Old program				*Program by Bologna*			
Osnovne akademske studije	Specijalističke studije	Magistarske studije	Doktorske studije	Studij I ciklusa	Studij II ciklusa	Studij integrisanog I i II ciklusa	Studij III ciklusa
Primary academic studies	*Specialist studies*	*Postgraduate studies*	*Doctoral Studies*	*Study I cycle*	*Study II cycle*	*Integrated studies I and II cycle*	*Study III cycle*
5	-	-	-	36	-	-	-
3	-	-	-	39	1	-	-
16	1	2	-	76	4	1	-
5	-	-	-	33	1	1	-
11	1	2	-	43	3	-	-
15	-	4	-	57	9	2	3
8	-	1	-	25	5	-	1
7	-	3	-	32	4	2	2
5	1	3	-	55	9	2	5
4	1	2	-	26	4	1	3
1	-	1	-	29	5	1	2
6	-	2	2	35	7	1	4
4	-	-	2	18	2	1	2
2	-	2	-	17	5	-	2
18	2	12	4	72	20	3	6
12	1	5	2	35	9	2	4
6	1	7	2	37	11	1	2
9	3	11	4	14	11	-	3
5	1	6	1	9	7	-	-
4	2	5	3	5	4	-	3
1	2	6	1	9	6	-	1
-	1	2	1	4	3	-	1
1	1	4	-	5	3	-	-
1	-	3	1	5	6	-	1
1	-	2	1	3	4	-	-
-	-	1	-	2	2	-	1
-	1	4	1	3	3	-	2
-	-	3	1	1	2	-	-
-	1	1	-	2	1	-	2
6	1	3	-	3	4	-	1

nastavak/*continued*

Teritorija	Starost	Spol	Ukupno	Ne školuje se	Predškolsko obrazovanje	Osnovna škola	Srednja škola	Specijalizacija poslije srednje škole	Viša škola
Area	*Age*	*Sex*	*Total*	*Not attend*	*Pre-school education*	*Primary school*	*Secondary school*	*Post-secondary school specialization*	*High school*
BOSANSKA KRUPA	50 i više/ *50 and over*	Muški/*Male*	3.694	3.671	-	2	2	3	5
	50 i više/ *50 and over*	Ženski/*Female*	4.345	4.333	-	1	-	1	3
BOSANSKI PETROVAC	Ukupno/*Total*	Ukupno/*Total*	7.328	6.069	33	632	343	10	30
	Ukupno/*Total*	Muški/*Male*	3.678	3.043	22	324	178	5	13
	Ukupno/*Total*	Ženski/*Female*	3.650	3.026	11	308	165	5	17
	0 - 2	Ukupno/*Total*	144	144	-	-	-	-	-
	0 - 2	Muški/*Male*	69	69	-	-	-	-	-
	0 - 2	Ženski/*Female*	75	75	-	-	-	-	-
	3	Ukupno/*Total*	49	41	8	-	-	-	-
	3	Muški/*Male*	28	22	6	-	-	-	-
	3	Ženski/*Female*	21	19	2	-	-	-	-
	4	Ukupno/*Total*	56	43	13	-	-	-	-
	4	Muški/*Male*	29	23	6	-	-	-	-
	4	Ženski/*Female*	27	20	7	-	-	-	-
	5	Ukupno/*Total*	65	43	11	11	-	-	-
	5	Muški/*Male*	35	20	9	6	-	-	-
	5	Ženski/*Female*	30	23	2	5	-	-	-
	6	Ukupno/*Total*	51	3	1	47	-	-	-
	6	Muški/*Male*	27	2	1	24	-	-	-
	6	Ženski/*Female*	24	1	-	23	-	-	-
	7	Ukupno/*Total*	68	-	-	68	-	-	-
	7	Muški/*Male*	40	-	-	40	-	-	-
	7	Ženski/*Female*	28	-	-	28	-	-	-
	8	Ukupno/*Total*	73	-	-	73	-	-	-
	8	Muški/*Male*	31	-	-	31	-	-	-
	8	Ženski/*Female*	42	-	-	42	-	-	-
	9	Ukupno/*Total*	67	2	-	65	-	-	-
	9	Muški/*Male*	25	1	-	24	-	-	-
	9	Ženski/*Female*	42	1	-	41	-	-	-
	10	Ukupno/*Total*	74	-	-	74	-	-	-

Stari program				Program po Bolonji			
Old program				*Program by Bologna*			
Osnovne akademske studije	Specijalističke studije	Magistarske studije	Doktorske studije	Studij I ciklusa	Studij II ciklusa	Studij integrisanog I i II ciklusa	Studij III ciklusa
Primary academic studies	*Specialist studies*	*Postgraduate studies*	*Doctoral Studies*	*Study I cycle*	*Study II cycle*	*Integrated studies I and II cycle*	*Study III cycle*
4	1	2	-	2	2	-	-
2	-	1	-	1	2	-	1
24	3	13	5	136	20	2	8
7	2	7	3	63	7	1	3
17	1	6	2	73	13	1	5
-	-	-	-	-	-	-	-
-	-	-	-	-	-	-	-
-	-	-	-	-	-	-	-

nastavak/*continued*

Teritorija	Starost	Spol	Ukupno	Ne školuje se	Predškolsko obrazovanje	Osnovna škola	Srednja škola	Specijalizacija poslije srednje škole	Viša škola
Area	*Age*	*Sex*	*Total*	*Not attend*	*Pre-school education*	*Primary school*	*Secondary school*	*Post-secondary school specialization*	*High school*
BOSANSKI PETROVAC	10	Muški/*Male*	33	-	-	33	-	-	-
	10	Ženski/*Female*	41	-	-	41	-	-	-
	11	Ukupno/*Total*	75	-	-	75	-	-	-
	11	Muški/*Male*	44	-	-	44	-	-	-
	11	Ženski/*Female*	31	-	-	31	-	-	-
	12	Ukupno/*Total*	81	-	-	81	-	-	-
	12	Muški/*Male*	40	-	-	40	-	-	-
	12	Ženski/*Female*	41	-	-	41	-	-	-
	13	Ukupno/*Total*	74	3	-	71	-	-	-
	13	Muški/*Male*	47	3	-	44	-	-	-
	13	Ženski/*Female*	27	-	-	27	-	-	-
	14	Ukupno/*Total*	84	1	-	60	23	-	-
	14	Muški/*Male*	44	1	-	33	10	-	-
	14	Ženski/*Female*	40	-	-	27	13	-	-
	15	Ukupno/*Total*	114	3	-	2	109	-	-
	15	Muški/*Male*	62	3	-	2	57	-	-
	15	Ženski/*Female*	52	-	-	-	52	-	-
	16	Ukupno/*Total*	96	4	-	1	91	-	-
	16	Muški/*Male*	56	4	-	-	52	-	-
	16	Ženski/*Female*	40	-	-	1	39	-	-
	17	Ukupno/*Total*	62	8	-	-	54	-	-
	17	Muški/*Male*	34	7	-	-	27	-	-
	17	Ženski/*Female*	28	1	-	-	27	-	-
	18	Ukupno/*Total*	89	30	-	-	47	-	1
	18	Muški/*Male*	45	18	-	-	22	-	-
	18	Ženski/*Female*	44	12	-	-	25	-	1
	19	Ukupno/*Total*	79	42	-	-	3	3	4
	19	Muški/*Male*	47	32	-	-	1	2	1
	19	Ženski/*Female*	32	10	-	-	2	1	3
	20	Ukupno/*Total*	48	28	-	-	1	-	2

Stari program				Program po Bolonji			
Old program				*Program by Bologna*			
Osnovne akademske studije	Specijalističke studije	Magistarske studije	Doktorske studije	Studij I ciklusa	Studij II ciklusa	Studij integrisanog I i II ciklusa	Studij III ciklusa
Primary academic studies	*Specialist studies*	*Postgraduate studies*	*Doctoral Studies*	*Study I cycle*	*Study II cycle*	*Integrated studies I and II cycle*	*Study III cycle*
-	-	-	-	-	-	-	-
-	-	-	-	-	-	-	-
-	-	-	-	-	-	-	-
-	-	-	-	-	-	-	-
-	-	-	-	-	-	-	-
-	-	-	-	-	-	-	-
-	-	-	-	-	-	-	-
-	-	-	-	-	-	-	-
-	-	-	-	-	-	-	-
-	-	-	-	-	-	-	-
-	-	-	-	-	-	-	-
-	-	-	-	-	-	-	-
-	-	-	-	-	-	-	-
-	-	-	-	-	-	-	-
-	-	-	-	-	-	-	-
-	-	-	-	-	-	-	-
-	-	-	-	-	-	-	-
-	-	-	-	-	-	-	-
-	-	-	-	-	-	-	-
-	-	-	-	-	-	-	-
-	-	-	-	-	-	-	-
-	-	-	-	-	-	-	-
-	-	-	-	-	-	-	-
-	-	-	-	-	-	-	-
1	-	-	-	10	-	-	-
-	-	-	-	5	-	-	-
1	-	-	-	5	-	-	-
3	-	-	-	24	-	-	-
-	-	-	-	11	-	-	-
3	-	-	-	13	-	-	-
2	-	-	-	14	1	-	-

nastavak/*continued*

Teritorija	Starost	Spol	Ukupno	Ne školuje se	Predškolsko obrazovanje	Osnovna škola	Srednja škola	Specijalizacija poslije srednje škole	Viša škola
Area	*Age*	*Sex*	*Total*	*Not attend*	*Pre-school education*	*Primary school*	*Secondary school*	*Post-secondary school specialization*	*High school*
BOSANSKI PETROVAC	20	Muški/*Male*	17	11	-	-	1	-	-
	20	Ženski/*Female*	31	17	-	-	-	-	2
	21	Ukupno/*Total*	62	39	-	-	4	-	3
	21	Muški/*Male*	35	24	-	-	1	-	2
	21	Ženski/*Female*	27	15	-	-	3	-	1
	22	Ukupno/*Total*	72	44	-	-	-	2	1
	22	Muški/*Male*	32	21	-	-	-	-	1
	22	Ženski/*Female*	40	23	-	-	-	2	-
	23	Ukupno/*Total*	72	48	-	-	-	3	2
	23	Muški/*Male*	37	28	-	-	-	1	1
	23	Ženski/*Female*	35	20	-	-	-	2	1
	24	Ukupno/*Total*	82	57	-	-	-	-	1
	24	Muški/*Male*	41	32	-	-	-	-	-
	24	Ženski/*Female*	41	25	-	-	-	-	1
	25-29	Ukupno/*Total*	378	335	-	-	-	-	6
	25-29	Muški/*Male*	205	183	-	-	-	-	4
	25-29	Ženski/*Female*	173	152	-	-	-	-	2
	30-34	Ukupno/*Total*	414	398	-	1	2	-	3
	30-34	Muški/*Male*	230	225	-	1	1	-	-
	30-34	Ženski/*Female*	184	173	-	-	1	-	3
	35-39	Ukupno/*Total*	418	401	-	-	1	-	3
	35-39	Muški/*Male*	211	203	-	-	-	-	2
	35-39	Ženski/*Female*	207	198	-	-	1	-	1
	40-44	Ukupno/*Total*	457	452	-	-	-	1	3
	40-44	Muški/*Male*	232	228	-	-	-	1	2
	40-44	Ženski/*Female*	225	224	-	-	-	-	1
	45-49	Ukupno/*Total*	501	495	-	-	1	-	-
	45-49	Muški/*Male*	274	269	-	-	-	-	-
	45-49	Ženski/*Female*	227	226	-	-	1	-	-
	50 i više/ *50 and over*	Ukupno/*Total*	3.423	3.405	-	3	7	1	1

Stari program				Program po Bolonji			
Old program				*Program by Bologna*			
Osnovne akademske studije	Specijalističke studije	Magistarske studije	Doktorske studije	Studij I ciklusa	Studij II ciklusa	Studij integrisanog I i II ciklusa	Studij III ciklusa
Primary academic studies	*Specialist studies*	*Postgraduate studies*	*Doctoral Studies*	*Study I cycle*	*Study II cycle*	*Integrated studies I and II cycle*	*Study III cycle*
1	-	-	-	4	-	-	-
1	-	-	-	10	1	-	-
2	-	-	-	10	4	-	-
1	-	-	-	6	1	-	-
1	-	-	-	4	3	-	-
1	-	-	-	20	3	-	1
-	-	-	-	9	1	-	-
1	-	-	-	11	2	-	1
5	-	-	-	12	1	-	1
1	-	-	-	5	-	-	1
4	-	-	-	7	1	-	-
2	-	1	-	13	4	-	4
1	-	-	-	5	2	-	1
1	-	1	-	8	2	-	3
6	1	7	-	13	6	2	2
2	1	3	-	7	3	1	1
4	-	4	-	6	3	1	1
2	1	-	2	5	-	-	-
1	-	-	-	2	-	-	-
1	1	-	2	3	-	-	-
-	-	1	1	11	-	-	-
-	-	-	1	5	-	-	-
-	-	1	-	6	-	-	-
-	-	-	1	-	-	-	-
-	-	-	1	-	-	-	-
-	-	-	-	-	-	-	-
-	-	3	-	2	-	-	-
-	-	3	-	2	-	-	-
-	-	-	-	-	-	-	-
-	1	1	1	2	1	-	-

nastavak/*continued*

Teritorija	Starost	Spol	Ukupno	Ne školuje se	Predškolsko obrazovanje	Osnovna škola	Srednja škola	Specijalizacija poslije srednje škole	Viša škola
Area	*Age*	*Sex*	*Total*	*Not attend*	*Pre-school education*	*Primary school*	*Secondary school*	*Post-secondary school specialization*	*High school*
BOSANSKI PETROVAC	50 i više/ *50 and over*	Muški/*Male*	1.628	1.614	-	2	6	1	-
	50 i više/ *50 and over*	Ženski/*Female*	1.795	1.791	-	1	1	-	1
BUŽIM	Ukupno/*Total*	Ukupno/*Total*	19.340	14.799	154	2.466	1.182	34	113
	Ukupno/*Total*	Muški/*Male*	9.885	7.577	80	1.261	624	22	51
	Ukupno/*Total*	Ženski/*Female*	9.455	7.222	74	1.205	558	12	62
	0 - 2	Ukupno/*Total*	814	814	-	-	-	-	-
	0 - 2	Muški/*Male*	399	399	-	-	-	-	-
	0 - 2	Ženski/*Female*	415	415	-	-	-	-	-
	3	Ukupno/*Total*	292	257	35	-	-	-	-
	3	Muški/*Male*	167	149	18	-	-	-	-
	3	Ženski/*Female*	125	108	17	-	-	-	-
	4	Ukupno/*Total*	299	249	50	-	-	-	-
	4	Muški/*Male*	166	138	28	-	-	-	-
	4	Ženski/*Female*	133	111	22	-	-	-	-
	5	Ukupno/*Total*	270	212	42	16	-	-	-
	5	Muški/*Male*	132	105	18	9	-	-	-
	5	Ženski/*Female*	138	107	24	7	-	-	-
	6	Ukupno/*Total*	283	14	27	242	-	-	-
	6	Muški/*Male*	150	9	16	125	-	-	-
	6	Ženski/*Female*	133	5	11	117	-	-	-
	7	Ukupno/*Total*	252	7	-	245	-	-	-
	7	Muški/*Male*	137	4	-	133	-	-	-
	7	Ženski/*Female*	115	3	-	112	-	-	-
	8	Ukupno/*Total*	280	3	-	277	-	-	-
	8	Muški/*Male*	135	2	-	133	-	-	-
	8	Ženski/*Female*	145	1	-	144	-	-	-
	9	Ukupno/*Total*	260	12	-	248	-	-	-
	9	Muški/*Male*	121	7	-	114	-	-	-
	9	Ženski/*Female*	139	5	-	134	-	-	-
	10	Ukupno/*Total*	302	2	-	300	-	-	-

Stari program				Program po Bolonji			
Old program				*Program by Bologna*			
Osnovne akademske studije	Specijalističke studije	Magistarske studije	Doktorske studije	Studij I ciklusa	Studij II ciklusa	Studij integrisanog I i II ciklusa	Studij III ciklusa
Primary academic studies	*Specialist studies*	*Postgraduate studies*	*Doctoral Studies*	*Study I cycle*	*Study II cycle*	*Integrated studies I and II cycle*	*Study III cycle*
-	1	1	1	2	-	-	-
-	-	-	-	-	1	-	-
28	11	26	5	448	50	7	17
14	6	13	-	203	25	2	7
14	5	13	5	245	25	5	10
-	-	-	-	-	-	-	-
-	-	-	-	-	-	-	-
-	-	-	-	-	-	-	-

nastavak/*continued*

Teritorija	Starost	Spol	Ukupno	Ne školuje se	Predškolsko obrazovanje	Osnovna škola	Srednja škola	Specijalizacija poslije srednje škole	Viša škola
Area	*Age*	*Sex*	*Total*	*Not attend*	*Pre-school education*	*Primary school*	*Secondary school*	*Post-secondary school specialization*	*High school*
BUŽIM	10	Muški/*Male*	157	2	-	155	-	-	-
	10	Ženski/*Female*	145	-	-	145	-	-	-
	11	Ukupno/*Total*	271	2	-	269	-	-	-
	11	Muški/*Male*	149	2	-	147	-	-	-
	11	Ženski/*Female*	122	-	-	122	-	-	-
	12	Ukupno/*Total*	293	6	-	287	-	-	-
	12	Muški/*Male*	150	4	-	146	-	-	-
	12	Ženski/*Female*	143	2	-	141	-	-	-
	13	Ukupno/*Total*	301	7	-	294	-	-	-
	13	Muški/*Male*	143	5	-	138	-	-	-
	13	Ženski/*Female*	158	2	-	156	-	-	-
	14	Ukupno/*Total*	302	12	-	246	44	-	-
	14	Muški/*Male*	165	5	-	137	23	-	-
	14	Ženski/*Female*	137	7	-	109	21	-	-
	15	Ukupno/*Total*	391	39	-	21	331	-	-
	15	Muški/*Male*	211	17	-	14	180	-	-
	15	Ženski/*Female*	180	22	-	7	151	-	-
	16	Ukupno/*Total*	428	62	-	5	361	-	-
	16	Muški/*Male*	226	32	-	2	192	-	-
	16	Ženski/*Female*	202	30	-	3	169	-	-
	17	Ukupno/*Total*	388	92	-	4	284	-	5
	17	Muški/*Male*	198	48	-	1	146	-	2
	17	Ženski/*Female*	190	44	-	3	138	-	3
	18	Ukupno/*Total*	358	163	-	1	114	7	13
	18	Muški/*Male*	182	99	-	-	53	6	5
	18	Ženski/*Female*	176	64	-	1	61	1	8
	19	Ukupno/*Total*	328	214	-	-	21	3	15
	19	Muški/*Male*	171	119	-	-	14	-	7
	19	Ženski/*Female*	157	95	-	-	7	3	8
	20	Ukupno/*Total*	266	175	-	-	5	4	16

Stari program				Program po Bolonji			
Old program				*Program by Bologna*			
Osnovne akademske studije	Specijalističke studije	Magistarske studije	Doktorske studije	Studij I ciklusa	Studij II ciklusa	Studij integrisanog I i II ciklusa	Studij III ciklusa
Primary academic studies	*Specialist studies*	*Postgraduate studies*	*Doctoral Studies*	*Study I cycle*	*Study II cycle*	*Integrated studies I and II cycle*	*Study III cycle*
-	-	-	-	-	-	-	-
-	-	-	-	-	-	-	-
-	-	-	-	-	-	-	-
-	-	-	-	-	-	-	-
-	-	-	-	-	-	-	-
-	-	-	-	-	-	-	-
-	-	-	-	-	-	-	-
-	-	-	-	-	-	-	-
-	-	-	-	-	-	-	-
-	-	-	-	-	-	-	-
-	-	-	-	-	-	-	-
-	-	-	-	-	-	-	-
-	-	-	-	-	-	-	-
-	-	-	-	-	-	-	-
-	-	-	-	-	-	-	-
-	-	-	-	-	-	-	-
-	-	-	-	-	-	-	-
-	-	-	-	-	-	-	-
-	-	-	-	-	-	-	-
-	-	-	-	-	-	-	-
-	-	-	-	-	-	-	-
-	-	-	-	-	-	-	-
-	-	-	-	3	-	-	-
-	-	-	-	1	-	-	-
-	-	-	-	2	-	-	-
-	-	-	-	60	-	-	-
-	-	-	-	19	-	-	-
-	-	-	-	41	-	-	-
1	-	-	-	71	-	3	-
1	-	-	-	29	-	1	-
-	-	-	-	42	-	2	-
2	1	-	-	59	3	1	-

nastavak/*continued*

Teritorija	Starost	Spol	Ukupno	Ne školuje se	Predškolsko obrazovanje	Osnovna škola	Srednja škola	Specijalizacija poslije srednje škole	Viša škola
Area	*Age*	*Sex*	*Total*	*Not attend*	*Pre-school education*	*Primary school*	*Secondary school*	*Post-secondary school specialization*	*High school*
BUŽIM	20	Muški/*Male*	140	100	-	-	4	2	8
	20	Ženski/*Female*	126	75	-	-	1	2	8
	21	Ukupno/*Total*	325	223	-	-	4	5	8
	21	Muški/*Male*	175	123	-	-	3	3	5
	21	Ženski/*Female*	150	100	-	-	1	2	3
	22	Ukupno/*Total*	351	256	-	1	1	4	11
	22	Muški/*Male*	178	137	-	1	1	2	4
	22	Ženski/*Female*	173	119	-	-	-	2	7
	23	Ukupno/*Total*	291	247	-	-	1	-	6
	23	Muški/*Male*	141	125	-	-	-	-	2
	23	Ženski/*Female*	150	122	-	-	1	-	4
	24	Ukupno/*Total*	339	288	-	-	-	-	11
	24	Muški/*Male*	172	144	-	-	-	-	5
	24	Ženski/*Female*	167	144	-	-	-	-	6
	25-29	Ukupno/*Total*	1.611	1.509	-	1	4	4	12
	25-29	Muški/*Male*	878	820	-	1	3	2	5
	25-29	Ženski/*Female*	733	689	-	-	1	2	7
	30-34	Ukupno/*Total*	1.607	1.564	-	2	2	3	7
	30-34	Muški/*Male*	909	886	-	2	1	3	3
	30-34	Ženski/*Female*	698	678	-	-	1	-	4
	35-39	Ukupno/*Total*	1.666	1.644	-	1	3	-	3
	35-39	Muški/*Male*	850	838	-	-	1	-	2
	35-39	Ženski/*Female*	816	806	-	1	2	-	1
	40-44	Ukupno/*Total*	1.412	1.396	-	1	1	1	4
	40-44	Muški/*Male*	736	728	-	1	-	1	2
	40-44	Ženski/*Female*	676	668	-	-	1	-	2
	45-49	Ukupno/*Total*	1.265	1.252	-	1	2	1	1
	45-49	Muški/*Male*	642	635	-	1	-	1	1
	45-49	Ženski/*Female*	623	617	-	-	2	-	-
	50 i više/ *50 and over*	Ukupno/*Total*	4.095	4.078	-	4	4	2	1

Stari program				Program po Bolonji			
Old program				*Program by Bologna*			
Osnovne akademske studije	Specijalističke studije	Magistarske studije	Doktorske studije	Studij I ciklusa	Studij II ciklusa	Studij integrisanog I i II ciklusa	Studij III ciklusa
Primary academic studies	*Specialist studies*	*Postgraduate studies*	*Doctoral Studies*	*Study I cycle*	*Study II cycle*	*Integrated studies I and II cycle*	*Study III cycle*
-	1	-	-	21	3	1	-
2	-	-	-	38	-	-	-
2	-	3	-	72	7	1	-
2	-	1	-	38	-	-	-
-	-	2	-	34	7	1	-
3	-	6	-	61	6	-	2
-	-	1	-	27	3	-	2
3	-	5	-	34	3	-	-
2	1	2	1	29	2	-	-
-	1	1	-	11	1	-	-
2	-	1	1	18	1	-	-
1	1	2	-	18	14	-	4
-	-	1	-	12	8	-	2
1	1	1	-	6	6	-	2
6	4	3	3	49	10	2	4
4	1	2	-	31	6	-	3
2	3	1	3	18	4	2	1
6	4	2	1	7	4	-	5
5	3	2	-	2	2	-	-
1	1	-	1	5	2	-	5
2	-	1	-	9	2	-	1
1	-	1	-	5	2	-	-
1	-	-	-	4	-	-	1
2	-	3	-	2	2	-	-
1	-	1	-	2	-	-	-
1	-	2	-	-	2	-	-
1	-	3	-	3	-	-	1
-	-	2	-	2	-	-	-
1	-	1	-	1	-	-	1
-	-	1	-	5	-	-	-

nastavak/*continued*

Teritorija	Starost	Spol	Ukupno	Ne školuje se	Predškolsko obrazovanje	Osnovna škola	Srednja škola	Specijalizacija poslije srednje škole	Viša škola
Area	*Age*	*Sex*	*Total*	*Not attend*	*Pre-school education*	*Primary school*	*Secondary school*	*Post-secondary school specialization*	*High school*
BUŽIM	50 i više/ *50 and over*	Muški/*Male*	1.905	1.895	-	1	3	2	-
	50 i više/ *50 and over*	Ženski/*Female*	2.190	2.183	-	3	1	-	1
CAZIN	Ukupno/*Total*	Ukupno/*Total*	66.149	52.934	329	7.500	3.278	150	312
	Ukupno/*Total*	Muški/*Male*	33.072	26.317	159	3.904	1.647	86	151
	Ukupno/*Total*	Ženski/*Female*	33.077	26.617	170	3.596	1.631	64	161
	0 - 2	Ukupno/*Total*	2.263	2.263	-	-	-	-	-
	0 - 2	Muški/*Male*	1.203	1.203	-	-	-	-	-
	0 - 2	Ženski/*Female*	1.060	1.060	-	-	-	-	-
	3	Ukupno/*Total*	827	736	91	-	-	-	-
	3	Muški/*Male*	411	373	38	-	-	-	-
	3	Ženski/*Female*	416	363	53	-	-	-	-
	4	Ukupno/*Total*	850	751	99	-	-	-	-
	4	Muški/*Male*	436	383	53	-	-	-	-
	4	Ženski/*Female*	414	368	46	-	-	-	-
	5	Ukupno/*Total*	895	735	107	53	-	-	-
	5	Muški/*Male*	434	362	50	22	-	-	-
	5	Ženski/*Female*	461	373	57	31	-	-	-
	6	Ukupno/*Total*	817	92	32	693	-	-	-
	6	Muški/*Male*	433	41	18	374	-	-	-
	6	Ženski/*Female*	384	51	14	319	-	-	-
	7	Ukupno/*Total*	838	36	-	802	-	-	-
	7	Muški/*Male*	427	17	-	410	-	-	-
	7	Ženski/*Female*	411	19	-	392	-	-	-
	8	Ukupno/*Total*	800	11	-	789	-	-	-
	8	Muški/*Male*	406	6	-	400	-	-	-
	8	Ženski/*Female*	394	5	-	389	-	-	-
	9	Ukupno/*Total*	842	10	-	832	-	-	-
	9	Muški/*Male*	447	6	-	441	-	-	-
	9	Ženski/*Female*	395	4	-	391	-	-	-
	10	Ukupno/*Total*	814	16	-	798	-	-	-

Stari program				Program po Bolonji			
Old program				*Program by Bologna*			
Osnovne akademske studije	Specijalističke studije	Magistarske studije	Doktorske studije	Studij I ciklusa	Studij II ciklusa	Studij integrisanog I i II ciklusa	Studij III ciklusa
Primary academic studies	*Specialist studies*	*Postgraduate studies*	*Doctoral Studies*	*Study I cycle*	*Study II cycle*	*Integrated studies I and II cycle*	*Study III cycle*
-	-	1	-	3	-	-	-
-	-	-	-	2	-	-	-
192	35	132	30	1.052	155	24	26
99	18	72	14	513	72	9	11
93	17	60	16	539	83	15	15
-	-	-	-	-	-	-	-
-	-	-	-	-	-	-	-
-	-	-	-	-	-	-	-

nastavak/*continued*

Teritorija	Starost	Spol	Ukupno	Ne školuje se	Predškolsko obrazovanje	Osnovna škola	Srednja škola	Specijalizacija poslije srednje škole	Viša škola
Area	*Age*	*Sex*	*Total*	*Not attend*	*Pre-school education*	*Primary school*	*Secondary school*	*Post-secondary school specialization*	*High school*
CAZIN	10	Muški/*Male*	420	7	-	413	-	-	-
	10	Ženski/*Female*	394	9	-	385	-	-	-
	11	Ukupno/*Total*	838	7	-	831	-	-	-
	11	Muški/*Male*	424	3	-	421	-	-	-
	11	Ženski/*Female*	414	4	-	410	-	-	-
	12	Ukupno/*Total*	866	12	-	854	-	-	-
	12	Muški/*Male*	474	6	-	468	-	-	-
	12	Ženski/*Female*	392	6	-	386	-	-	-
	13	Ukupno/*Total*	880	17	-	863	-	-	-
	13	Muški/*Male*	438	5	-	433	-	-	-
	13	Ženski/*Female*	442	12	-	430	-	-	-
	14	Ukupno/*Total*	958	17	-	795	146	-	-
	14	Muški/*Male*	485	9	-	416	60	-	-
	14	Ženski/*Female*	473	8	-	379	86	-	-
	15	Ukupno/*Total*	1.037	96	-	130	811	-	-
	15	Muški/*Male*	517	46	-	76	395	-	-
	15	Ženski/*Female*	520	50	-	54	416	-	-
	16	Ukupno/*Total*	1.294	142	-	22	1.130	-	-
	16	Muški/*Male*	635	71	-	14	550	-	-
	16	Ženski/*Female*	659	71	-	8	580	-	-
	17	Ukupno/*Total*	982	206	-	5	759	5	3
	17	Muški/*Male*	538	108	-	4	421	3	1
	17	Ženski/*Female*	444	98	-	1	338	2	2
	18	Ukupno/*Total*	828	413	-	3	280	14	30
	18	Muški/*Male*	404	216	-	-	134	6	13
	18	Ženski/*Female*	424	197	-	3	146	8	17
	19	Ukupno/*Total*	807	508	-	-	72	17	35
	19	Muški/*Male*	413	257	-	-	42	9	16
	19	Ženski/*Female*	394	251	-	-	30	8	19
	20	Ukupno/*Total*	793	542	-	1	17	16	33

Stari program				Program po Bolonji			
Old program				*Program by Bologna*			
Osnovne akademske studije	Specijalističke studije	Magistarske studije	Doktorske studije	Studij I ciklusa	Studij II ciklusa	Studij integrisanog I i II ciklusa	Studij III ciklusa
Primary academic studies	*Specialist studies*	*Postgraduate studies*	*Doctoral Studies*	*Study I cycle*	*Study II cycle*	*Integrated studies I and II cycle*	*Study III cycle*
-	-	-	-	-	-	-	-
-	-	-	-	-	-	-	-
-	-	-	-	-	-	-	-
-	-	-	-	-	-	-	-
-	-	-	-	-	-	-	-
-	-	-	-	-	-	-	-
-	-	-	-	-	-	-	-
-	-	-	-	-	-	-	-
-	-	-	-	-	-	-	-
-	-	-	-	-	-	-	-
-	-	-	-	-	-	-	-
-	-	-	-	-	-	-	-
-	-	-	-	-	-	-	-
-	-	-	-	-	-	-	-
-	-	-	-	-	-	-	-
-	-	-	-	-	-	-	-
-	-	-	-	-	-	-	-
-	-	-	-	-	-	-	-
-	-	-	-	-	-	-	-
-	-	-	-	-	-	-	-
-	-	-	-	-	-	-	-
-	-	-	-	4	-	-	-
-	-	-	-	1	-	-	-
-	-	-	-	3	-	-	-
9	-	-	-	78	-	1	-
5	-	-	-	30	-	-	-
4	-	-	-	48	-	1	-
19	-	-	-	154	-	2	-
9	-	-	-	79	-	1	-
10	-	-	-	75	-	1	-
19	2	1	-	154	5	3	-

nastavak/*continued*

Teritorija	Starost	Spol	Ukupno	Ne školuje se	Predškolsko obrazovanje	Osnovna škola	Srednja škola	Specijalizacija poslije srednje škole	Viša škola
Area	*Age*	*Sex*	*Total*	*Not attend*	*Pre-school education*	*Primary school*	*Secondary school*	*Post-secondary school specialization*	*High school*
CAZIN	20	Muški/*Male*	411	292	-	-	8	8	14
	20	Ženski/*Female*	382	250	-	1	9	8	19
	21	Ukupno/*Total*	1.003	724	-	2	4	12	35
	21	Muški/*Male*	471	361	-	2	1	5	16
	21	Ženski/*Female*	532	363	-	-	3	7	19
	22	Ukupno/*Total*	1.052	791	-	2	9	11	37
	22	Muški/*Male*	544	423	-	1	4	7	19
	22	Ženski/*Female*	508	368	-	1	5	4	18
	23	Ukupno/*Total*	1.111	918	-	-	4	6	23
	23	Muški/*Male*	590	489	-	-	2	2	14
	23	Ženski/*Female*	521	429	-	-	2	4	9
	24	Ukupno/*Total*	1.090	944	-	-	4	7	25
	24	Muški/*Male*	572	498	-	-	3	4	10
	24	Ženski/*Female*	518	446	-	-	1	3	15
	25-29	Ukupno/*Total*	5.415	5.045	-	1	12	30	43
	25-29	Muški/*Male*	2.802	2.601	-	1	7	22	21
	25-29	Ženski/*Female*	2.613	2.444	-	-	5	8	22
	30-34	Ukupno/*Total*	5.425	5.293	-	2	6	9	18
	30-34	Muški/*Male*	2.765	2.688	-	1	4	5	7
	30-34	Ženski/*Female*	2.660	2.605	-	1	2	4	11
	35-39	Ukupno/*Total*	5.606	5.518	-	6	8	9	13
	35-39	Muški/*Male*	2.839	2.792	-	2	5	6	7
	35-39	Ženski/*Female*	2.767	2.726	-	4	3	3	6
	40-44	Ukupno/*Total*	5.482	5.433	-	3	8	4	5
	40-44	Muški/*Male*	2.738	2.706	-	2	6	3	3
	40-44	Ženski/*Female*	2.744	2.727	-	1	2	1	2
	45-49	Ukupno/*Total*	5.175	5.136	-	5	4	3	6
	45-49	Muški/*Male*	2.632	2.605	-	2	2	2	5
	45-49	Ženski/*Female*	2.543	2.531	-	3	2	1	1
	50 i više/ *50 and over*	Ukupno/*Total*	16.561	16.522	-	8	4	7	6

Stari program				Program po Bolonji			
Old program				*Program by Bologna*			
Osnovne akademske studije	Specijalističke studije	Magistarske studije	Doktorske studije	Studij I ciklusa	Studij II ciklusa	Studij integrisanog I i II ciklusa	Studij III ciklusa
Primary academic studies	*Specialist studies*	*Postgraduate studies*	*Doctoral Studies*	*Study I cycle*	*Study II cycle*	*Integrated studies I and II cycle*	*Study III cycle*
11	1	1	-	72	2	2	-
8	1	-	-	82	3	1	-
15	1	6	-	182	19	3	-
4	1	3	-	73	5	-	-
11	-	3	-	109	14	3	-
24	1	11	1	137	19	4	5
12	-	4	-	63	9	-	2
12	1	7	1	74	10	4	3
23	1	16	-	92	21	3	4
11	1	7	-	53	9	-	2
12	-	9	-	39	12	3	2
13	2	11	2	58	19	3	2
5	1	6	1	30	12	2	-
8	1	5	1	28	7	1	2
42	11	37	11	116	56	3	8
23	6	17	4	68	25	3	4
19	5	20	7	48	31	-	4
16	10	20	5	33	9	-	4
12	5	13	2	20	6	-	2
4	5	7	3	13	3	-	2
4	5	13	2	21	4	1	2
1	2	9	2	9	2	1	1
3	3	4	-	12	2	-	1
3	-	6	5	12	3	-	-
2	-	5	3	6	2	-	-
1	-	1	2	6	1	-	-
4	1	4	2	9	-	1	-
4	1	3	-	8	-	-	-
-	-	1	2	1	-	1	-
1	1	7	2	2	-	-	1

nastavak/*continued*

Teritorija	Starost	Spol	Ukupno	Ne školuje se	Predškolsko obrazovanje	Osnovna škola	Srednja škola	Specijalizacija poslije srednje škole	Viša škola
Area	*Age*	*Sex*	*Total*	*Not attend*	*Pre-school education*	*Primary school*	*Secondary school*	*Post-secondary school specialization*	*High school*
CAZIN	50 i više/ *50 and over*	Muški/*Male*	7.763	7.743	-	1	3	4	5
	50 i više/ *50 and over*	Ženski/*Female*	8.798	8.779	-	7	1	3	1
KLJUČ	Ukupno/*Total*	Ukupno/*Total*	16.744	13.437	76	1.637	938	69	128
	Ukupno/*Total*	Muški/*Male*	8.365	6.704	40	853	477	39	51
	Ukupno/*Total*	Ženski/*Female*	8.379	6.733	36	784	461	30	77
	0 - 2	Ukupno/*Total*	410	410	-	-	-	-	-
	0 - 2	Muški/*Male*	204	204	-	-	-	-	-
	0 - 2	Ženski/*Female*	206	206	-	-	-	-	-
	3	Ukupno/*Total*	130	117	13	-	-	-	-
	3	Muški/*Male*	64	59	5	-	-	-	-
	3	Ženski/*Female*	66	58	8	-	-	-	-
	4	Ukupno/*Total*	159	127	32	-	-	-	-
	4	Muški/*Male*	74	58	16	-	-	-	-
	4	Ženski/*Female*	85	69	16	-	-	-	-
	5	Ukupno/*Total*	164	121	24	19	-	-	-
	5	Muški/*Male*	82	58	14	10	-	-	-
	5	Ženski/*Female*	82	63	10	9	-	-	-
	6	Ukupno/*Total*	153	11	7	135	-	-	-
	6	Muški/*Male*	76	4	5	67	-	-	-
	6	Ženski/*Female*	77	7	2	68	-	-	-
	7	Ukupno/*Total*	151	3	-	148	-	-	-
	7	Muški/*Male*	76	1	-	75	-	-	-
	7	Ženski/*Female*	75	2	-	73	-	-	-
	8	Ukupno/*Total*	175	3	-	172	-	-	-
	8	Muški/*Male*	93	1	-	92	-	-	-
	8	Ženski/*Female*	82	2	-	80	-	-	-
	9	Ukupno/*Total*	166	3	-	163	-	-	-
	9	Muški/*Male*	92	2	-	90	-	-	-
	9	Ženski/*Female*	74	1	-	73	-	-	-
	10	Ukupno/*Total*	186	2	-	184	-	-	-

Stari program				Program po Bolonji			
Old program				*Program by Bologna*			
Osnovne akademske studije	Specijalističke studije	Magistarske studije	Doktorske studije	Studij I ciklusa	Studij II ciklusa	Studij integrisanog I i II ciklusa	Studij III ciklusa
Primary academic studies	*Specialist studies*	*Postgraduate studies*	*Doctoral Studies*	*Study I cycle*	*Study II cycle*	*Integrated studies I and II cycle*	*Study III cycle*
-	-	4	2	1	-	-	-
1	1	3	-	1	-	-	1
39	16	35	9	282	68	5	5
13	5	21	5	127	24	3	3
26	11	14	4	155	44	2	2
-	-	-	-	-	-	-	-
-	-	-	-	-	-	-	-
-	-	-	-	-	-	-	-

nastavak/*continued*

Teritorija	Starost	Spol	Ukupno	Ne školuje se	Predškolsko obrazovanje	Osnovna škola	Srednja škola	Specijalizacija poslije srednje škole	Viša škola
Area	*Age*	*Sex*	*Total*	*Not attend*	*Pre-school education*	*Primary school*	*Secondary school*	*Post-secondary school specialization*	*High school*
KLJUČ	10	Muški/*Male*	105	1	-	104	-	-	-
	10	Ženski/*Female*	81	1	-	80	-	-	-
	11	Ukupno/*Total*	196	2	-	194	-	-	-
	11	Muški/*Male*	104	2	-	102	-	-	-
	11	Ženski/*Female*	92	-	-	92	-	-	-
	12	Ukupno/*Total*	187	-	-	187	-	-	-
	12	Muški/*Male*	88	-	-	88	-	-	-
	12	Ženski/*Female*	99	-	-	99	-	-	-
	13	Ukupno/*Total*	193	1	-	192	-	-	-
	13	Muški/*Male*	104	-	-	104	-	-	-
	13	Ženski/*Female*	89	1	-	88	-	-	-
	14	Ukupno/*Total*	224	1	-	195	28	-	-
	14	Muški/*Male*	103	1	-	93	9	-	-
	14	Ženski/*Female*	121	-	-	102	19	-	-
	15	Ukupno/*Total*	276	7	-	31	238	-	-
	15	Muški/*Male*	143	2	-	21	120	-	-
	15	Ženski/*Female*	133	5	-	10	118	-	-
	16	Ukupno/*Total*	301	11	-	6	284	-	-
	16	Muški/*Male*	157	4	-	4	149	-	-
	16	Ženski/*Female*	144	7	-	2	135	-	-
	17	Ukupno/*Total*	265	35	-	4	221	2	2
	17	Muški/*Male*	133	18	-	2	111	1	1
	17	Ženski/*Female*	132	17	-	2	110	1	1
	18	Ukupno/*Total*	220	84	-	2	92	3	11
	18	Muški/*Male*	112	40	-	1	52	1	6
	18	Ženski/*Female*	108	44	-	1	40	2	5
	19	Ukupno/*Total*	194	100	-	-	27	6	20
	19	Muški/*Male*	102	58	-	-	14	4	5
	19	Ženski/*Female*	92	42	-	-	13	2	15
	20	Ukupno/*Total*	160	97	-	-	9	3	12

Stari program				Program po Bolonji			
Old program				*Program by Bologna*			
Osnovne akademske studije	Specijalističke studije	Magistarske studije	Doktorske studije	Studij I ciklusa	Studij II ciklusa	Studij integrisanog I i II ciklusa	Studij III ciklusa
Primary academic studies	*Specialist studies*	*Postgraduate studies*	*Doctoral Studies*	*Study I cycle*	*Study II cycle*	*Integrated studies I and II cycle*	*Study III cycle*
-	-	-	-	-	-	-	-
-	-	-	-	-	-	-	-
-	-	-	-	-	-	-	-
-	-	-	-	-	-	-	-
-	-	-	-	-	-	-	-
-	-	-	-	-	-	-	-
-	-	-	-	-	-	-	-
-	-	-	-	-	-	-	-
-	-	-	-	-	-	-	-
-	-	-	-	-	-	-	-
-	-	-	-	-	-	-	-
-	-	-	-	-	-	-	-
-	-	-	-	-	-	-	-
-	-	-	-	-	-	-	-
-	-	-	-	-	-	-	-
-	-	-	-	-	-	-	-
-	-	-	-	-	-	-	-
-	-	-	-	-	-	-	-
-	-	-	-	-	-	-	-
-	-	-	-	-	-	-	-
-	-	-	-	-	-	-	-
1	-	-	-	-	-	-	-
-	-	-	-	-	-	-	-
1	-	-	-	-	-	-	-
1	-	-	-	27	-	-	-
-	-	-	-	12	-	-	-
1	-	-	-	15	-	-	-
3	-	-	-	38	-	-	-
-	-	-	-	21	-	-	-
3	-	-	-	17	-	-	-
6	-	-	-	32	1	-	-

nastavak/*continued*

Teritorija	Starost	Spol	Ukupno	Ne školuje se	Predškolsko obrazovanje	Osnovna škola	Srednja škola	Specijalizacija poslije srednje škole	Viša škola
Area	*Age*	*Sex*	*Total*	*Not attend*	*Pre-school education*	*Primary school*	*Secondary school*	*Post-secondary school specialization*	*High school*
	20	Muški/*Male*	78	52	-	-	6	2	4
	20	Ženski/*Female*	82	45	-	-	3	1	8
	21	Ukupno/*Total*	244	154	-	-	6	11	19
	21	Muški/*Male*	127	88	-	-	1	4	12
	21	Ženski/*Female*	117	66	-	-	5	7	7
	22	Ukupno/*Total*	289	187	-	-	5	8	10
	22	Muški/*Male*	139	97	-	-	2	2	3
	22	Ženski/*Female*	150	90	-	-	3	6	7
	23	Ukupno/*Total*	211	158	-	-	-	1	12
	23	Muški/*Male*	109	90	-	-	-	1	5
	23	Ženski/*Female*	102	68	-	-	-	-	7
	24	Ukupno/*Total*	252	193	-	-	3	4	7
	24	Muški/*Male*	135	109	-	-	2	3	3
	24	Ženski/*Female*	117	84	-	-	1	1	4
	25-29	Ukupno/*Total*	1.192	1.081	-	-	4	17	13
KLJUČ	25-29	Muški/*Male*	622	571	-	-	2	10	4
	25-29	Ženski/*Female*	570	510	-	-	2	7	9
	30-34	Ukupno/*Total*	1.257	1.209	-	1	5	5	10
	30-34	Muški/*Male*	652	630	-	-	1	5	3
	30-34	Ženski/*Female*	605	579	-	1	4	-	7
	35-39	Ukupno/*Total*	1.365	1.331	-	2	6	6	6
	35-39	Muški/*Male*	701	683	-	-	2	5	3
	35-39	Ženski/*Female*	664	648	-	2	4	1	3
	40-44	Ukupno/*Total*	1.339	1.330	-	-	3	2	-
	40-44	Muški/*Male*	683	678	-	-	2	1	-
	40-44	Ženski/*Female*	656	652	-	-	1	1	-
	45-49	Ukupno/*Total*	1.302	1.288	-	1	4	1	2
	45-49	Muški/*Male*	666	659	-	-	3	-	-
	45-49	Ženski/*Female*	636	629	-	1	1	1	2
	50 i više/ *50 and over*	Ukupno/*Total*	5.383	5.371	-	1	3	-	4

Stari program				Program po Bolonji			
Old program				*Program by Bologna*			
Osnovne akademske studije	Specijalističke studije	Magistarske studije	Doktorske studije	Studij I ciklusa	Studij II ciklusa	Studij integrisanog I i II ciklusa	Studij III ciklusa
Primary academic studies	*Specialist studies*	*Postgraduate studies*	*Doctoral Studies*	*Study I cycle*	*Study II cycle*	*Integrated studies I and II cycle*	*Study III cycle*
1	-	-	-	12	1	-	-
5	-	-	-	20	-	-	-
1	4	2	-	44	3	-	-
1	-	1	-	19	1	-	-
-	4	1	-	25	2	-	-
3	2	4	-	56	12	1	1
-	-	2	-	26	6	-	1
3	2	2	-	30	6	1	-
3	-	3	-	23	9	1	1
2	-	1	-	8	1	1	-
1	-	2	-	15	8	-	1
3	1	4	2	17	16	1	1
1	-	3	-	8	5	1	-
2	1	1	2	9	11	-	1
7	3	14	2	25	23	2	1
3	2	7	1	12	8	1	1
4	1	7	1	13	15	1	-
5	2	3	1	13	3	-	-
2	1	2	-	6	2	-	-
3	1	1	1	7	1	-	-
5	2	2	-	4	1	-	-
3	1	2	-	2	-	-	-
2	1	-	-	2	1	-	-
1	1	2	-	-	-	-	-
-	-	2	-	-	-	-	-
1	1	-	-	-	-	-	-
-	-	1	2	3	-	-	-
-	-	1	2	1	-	-	-
-	-	-	-	2	-	-	-
-	1	-	2	-	-	-	1

nastavak/*continued*

Teritorija	Starost	Spol	Ukupno	Ne školuje se	Predškolsko obrazovanje	Osnovna škola	Srednja škola	Specijalizacija poslije srednje škole	Viša škola
Area	*Age*	*Sex*	*Total*	*Not attend*	*Pre-school education*	*Primary school*	*Secondary school*	*Post-secondary school specialization*	*High school*
KLJUČ	50 i više/ *50 and over*	Muški/*Male*	2.541	2.534	-	-	1	-	2
	50 i više/ *50 and over*	Ženski/*Female*	2.842	2.837	-	1	2	-	2
SANSKI MOST	Ukupno/*Total*	Ukupno/*Total*	41.475	33.184	215	4.055	2.353	147	332
	Ukupno/*Total*	Muški/*Male*	20.826	16.595	105	2.109	1.237	69	157
	Ukupno/*Total*	Ženski/*Female*	20.649	16.589	110	1.946	1.116	78	175
	0 - 2	Ukupno/*Total*	949	949	-	-	-	-	-
	0 - 2	Muški/*Male*	473	473	-	-	-	-	-
	0 - 2	Ženski/*Female*	476	476	-	-	-	-	-
	3	Ukupno/*Total*	368	306	62	-	-	-	-
	3	Muški/*Male*	174	147	27	-	-	-	-
	3	Ženski/*Female*	194	159	35	-	-	-	-
	4	Ukupno/*Total*	364	308	56	-	-	-	-
	4	Muški/*Male*	203	172	31	-	-	-	-
	4	Ženski/*Female*	161	136	25	-	-	-	-
	5	Ukupno/*Total*	350	239	72	39	-	-	-
	5	Muški/*Male*	167	114	34	19	-	-	-
	5	Ženski/*Female*	183	125	38	20	-	-	-
	6	Ukupno/*Total*	403	22	25	356	-	-	-
	6	Muški/*Male*	214	6	13	195	-	-	-
	6	Ženski/*Female*	189	16	12	161	-	-	-
	7	Ukupno/*Total*	386	15	-	371	-	-	-
	7	Muški/*Male*	201	10	-	191	-	-	-
	7	Ženski/*Female*	185	5	-	180	-	-	-
	8	Ukupno/*Total*	424	5	-	419	-	-	-
	8	Muški/*Male*	220	3	-	217	-	-	-
	8	Ženski/*Female*	204	2	-	202	-	-	-
	9	Ukupno/*Total*	412	6	-	406	-	-	-
	9	Muški/*Male*	222	4	-	218	-	-	-
	9	Ženski/*Female*	190	2	-	188	-	-	-
	10	Ukupno/*Total*	456	9	-	447	-	-	-

Stari program				Program po Bolonji			
Old program				*Program by Bologna*			
Osnovne akademske studije	Specijalističke studije	Magistarske studije	Doktorske studije	Studij I ciklusa	Studij II ciklusa	Studij integrisanog I i II ciklusa	Studij III ciklusa
Primary academic studies	*Specialist studies*	*Postgraduate studies*	*Doctoral Studies*	*Study I cycle*	*Study II cycle*	*Integrated studies I and II cycle*	*Study III cycle*
-	1	-	2	-	-	-	1
-	-	-	-	-	-	-	-
200	37	80	21	655	122	43	31
97	17	38	11	301	56	21	13
103	20	42	10	354	66	22	18
-	-	-	-	-	-	-	-
-	-	-	-	-	-	-	-
-	-	-	-	-	-	-	-

nastavak/*continued*

Teritorija	Starost	Spol	Ukupno	Ne školuje se	Predškolsko obrazovanje	Osnovna škola	Srednja škola	Specijalizacija poslije srednje škole	Viša škola
Area	*Age*	*Sex*	*Total*	*Not attend*	*Pre-school education*	*Primary school*	*Secondary school*	*Post-secondary school specialization*	*High school*
SANSKI MOST	10	Muški/*Male*	228	7	-	221	-	-	-
	10	Ženski/*Female*	228	2	-	226	-	-	-
	11	Ukupno/*Total*	475	5	-	470	-	-	-
	11	Muški/*Male*	236	4	-	232	-	-	-
	11	Ženski/*Female*	239	1	-	238	-	-	-
	12	Ukupno/*Total*	503	5	-	498	-	-	-
	12	Muški/*Male*	262	4	-	258	-	-	-
	12	Ženski/*Female*	241	1	-	240	-	-	-
	13	Ukupno/*Total*	491	7	-	484	-	-	-
	13	Muški/*Male*	249	3	-	246	-	-	-
	13	Ženski/*Female*	242	4	-	238	-	-	-
	14	Ukupno/*Total*	548	6	-	421	121	-	-
	14	Muški/*Male*	296	2	-	232	62	-	-
	14	Ženski/*Female*	252	4	-	189	59	-	-
	15	Ukupno/*Total*	656	28	-	92	536	-	-
	15	Muški/*Male*	350	15	-	52	283	-	-
	15	Ženski/*Female*	306	13	-	40	253	-	-
	16	Ukupno/*Total*	763	41	-	15	707	-	-
	16	Muški/*Male*	393	22	-	8	363	-	-
	16	Ženski/*Female*	370	19	-	7	344	-	-
	17	Ukupno/*Total*	625	90	-	7	512	4	7
	17	Muški/*Male*	348	62	-	4	271	2	6
	17	Ženski/*Female*	277	28	-	3	241	2	1
	18	Ukupno/*Total*	593	207	-	3	290	7	22
	18	Muški/*Male*	308	108	-	2	157	4	9
	18	Ženski/*Female*	285	99	-	1	133	3	13
	19	Ukupno/*Total*	484	246	-	3	65	15	38
	19	Muški/*Male*	241	137	-	2	38	8	14
	19	Ženski/*Female*	243	109	-	1	27	7	24
	20	Ukupno/*Total*	437	269	-	1	28	16	37

Stari program				Program po Bolonji			
Old program				*Program by Bologna*			
Osnovne akademske studije	Specijalističke studije	Magistarske studije	Doktorske studije	Studij I ciklusa	Studij II ciklusa	Studij integrisanog I i II ciklusa	Studij III ciklusa
Primary academic studies	*Specialist studies*	*Postgraduate studies*	*Doctoral Studies*	*Study I cycle*	*Study II cycle*	*Integrated studies I and II cycle*	*Study III cycle*
-	-	-	-	-	-	-	-
-	-	-	-	-	-	-	-
-	-	-	-	-	-	-	-
-	-	-	-	-	-	-	-
-	-	-	-	-	-	-	-
-	-	-	-	-	-	-	-
-	-	-	-	-	-	-	-
-	-	-	-	-	-	-	-
-	-	-	-	-	-	-	-
-	-	-	-	-	-	-	-
-	-	-	-	-	-	-	-
-	-	-	-	-	-	-	-
-	-	-	-	-	-	-	-
-	-	-	-	-	-	-	-
-	-	-	-	-	-	-	-
-	-	-	-	-	-	-	-
-	-	-	-	-	-	-	-
-	-	-	-	-	-	-	-
-	-	-	-	-	-	-	-
-	-	-	-	-	-	-	-
-	-	-	-	-	-	-	-
-	-	-	-	-	-	-	-
-	-	-	-	4	-	1	-
-	-	-	-	2	-	1	-
-	-	-	-	2	-	-	-
12	-	-	-	49	-	3	-
8	-	-	-	17	-	3	-
4	-	-	-	32	-	-	-
20	-	-	-	96	-	1	-
7	-	-	-	35	-	-	-
13	-	-	-	61	-	1	-
8	-	1	-	65	7	5	-

nastavak/*continued*

Teritorija	Starost	Spol	Ukupno	Ne školuje se	Predškolsko obrazovanje	Osnovna škola	Srednja škola	Specijalizacija poslije srednje škole	Viša škola
Area	*Age*	*Sex*	*Total*	*Not attend*	*Pre-school education*	*Primary school*	*Secondary school*	*Post-secondary school specialization*	*High school*
SANSKI MOST	20	Muški/*Male*	239	158	-	1	16	7	20
	20	Ženski/*Female*	198	111	-	-	12	9	17
	21	Ukupno/*Total*	512	329	-	-	24	10	32
	21	Muški/*Male*	257	173	-	-	15	4	15
	21	Ženski/*Female*	255	156	-	-	9	6	17
	22	Ukupno/*Total*	544	352	-	1	9	10	33
	22	Muški/*Male*	288	201	-	1	6	4	18
	22	Ženski/*Female*	256	151	-	-	3	6	15
	23	Ukupno/*Total*	577	401	-	1	3	10	37
	23	Muški/*Male*	299	210	-	1	-	6	21
	23	Ženski/*Female*	278	191	-	-	3	4	16
	24	Ukupno/*Total*	574	444	-	-	1	12	15
	24	Muški/*Male*	303	243	-	-	-	8	8
	24	Ženski/*Female*	271	201	-	-	1	4	7
	25-29	Ukupno/*Total*	3.049	2.722	-	1	13	24	61
	25-29	Muški/*Male*	1.545	1.390	-	1	6	11	26
	25-29	Ženski/*Female*	1.504	1.332	-	-	7	13	35
	30-34	Ukupno/*Total*	3.017	2.882	-	4	3	10	25
	30-34	Muški/*Male*	1.572	1.498	-	1	1	2	14
	30-34	Ženski/*Female*	1.445	1.384	-	3	2	8	11
	35-39	Ukupno/*Total*	3.345	3.264	-	4	7	15	9
	35-39	Muški/*Male*	1.692	1.656	-	3	3	7	2
	35-39	Ženski/*Female*	1.653	1.608	-	1	4	8	7
	40-44	Ukupno/*Total*	3.389	3.338	-	1	13	8	8
	40-44	Muški/*Male*	1.724	1.703	-	-	6	2	2
	40-44	Ženski/*Female*	1.665	1.635	-	1	7	6	6
	45-49	Ukupno/*Total*	3.424	3.394	-	1	4	5	1
	45-49	Muški/*Male*	1.796	1.778	-	-	1	4	-
	45-49	Ženski/*Female*	1.628	1.616	-	1	3	1	1
	50 i više/ *50 and over*	Ukupno/*Total*	13.357	13.295	-	10	17	1	7

Stari program				Program po Bolonji			
Old program				*Program by Bologna*			
Osnovne akademske studije	Specijalističke studije	Magistarske studije	Doktorske studije	Studij I ciklusa	Studij II ciklusa	Studij integrisanog I i II ciklusa	Studij III ciklusa
Primary academic studies	*Specialist studies*	*Postgraduate studies*	*Doctoral Studies*	*Study I cycle*	*Study II cycle*	*Integrated studies I and II cycle*	*Study III cycle*
3	-	1	-	25	4	4	-
5	-	-	-	40	3	1	-
19	2	6	-	80	5	5	-
10	2	3	-	35	-	-	-
9	-	3	-	45	5	5	-
29	1	5	1	73	16	6	8
10	1	1	1	31	7	4	3
19	-	4	-	42	9	2	5
13	2	10	1	71	22	5	1
10	1	2	-	34	10	4	-
3	1	8	1	37	12	1	1
18	5	10	2	44	17	3	3
8	-	3	-	24	8	-	1
10	5	7	2	20	9	3	2
46	12	20	3	92	39	9	7
19	4	7	1	48	25	3	4
27	8	13	2	44	14	6	3
12	10	10	5	39	8	3	6
10	7	7	2	24	1	2	3
2	3	3	3	15	7	1	3
11	2	8	2	14	5	-	4
6	1	4	2	5	1	-	2
5	1	4	-	9	4	-	2
5	1	2	1	9	2	-	1
1	-	2	1	7	-	-	-
4	1	-	-	2	2	-	1
6	2	-	1	8	1	1	-
4	1	-	1	7	-	-	-
2	1	-	-	1	1	1	-
1	-	8	5	11	-	1	1

nastavak/*continued*

Teritorija	Starost	Spol	Ukupno	Ne školuje se	Predškolsko obrazovanje	Osnovna škola	Srednja škola	Specijalizacija poslije srednje škole	Viša škola
Area	*Age*	*Sex*	*Total*	*Not attend*	*Pre-school education*	*Primary school*	*Secondary school*	*Post-secondary school specialization*	*High school*
SANSKI MOST	50 i više/ *50 and over*	Muški/*Male*	6.326	6.292	-	4	9	-	2
	50 i više/ *50 and over*	Ženski/*Female*	7.031	7.003	-	6	8	1	5
VELIKA KLADUŠA	Ukupno/*Total*	Ukupno/*Total*	40.419	32.415	229	4.930	1.860	57	160
	Ukupno/*Total*	Muški/*Male*	19.889	15.840	105	2.532	938	30	74
	Ukupno/*Total*	Ženski/*Female*	20.530	16.575	124	2.398	922	27	86
	0 - 2	Ukupno/*Total*	1.590	1.590	-	-	-	-	-
	0 - 2	Muški/*Male*	838	838	-	-	-	-	-
	0 - 2	Ženski/*Female*	752	752	-	-	-	-	-
	3	Ukupno/*Total*	563	510	53	-	-	-	-
	3	Muški/*Male*	300	272	28	-	-	-	-
	3	Ženski/*Female*	263	238	25	-	-	-	-
	4	Ukupno/*Total*	603	546	57	-	-	-	-
	4	Muški/*Male*	295	272	23	-	-	-	-
	4	Ženski/*Female*	308	274	34	-	-	-	-
	5	Ukupno/*Total*	639	478	66	95	-	-	-
	5	Muški/*Male*	336	254	32	50	-	-	-
	5	Ženski/*Female*	303	224	34	45	-	-	-
	6	Ukupno/*Total*	569	35	53	481	-	-	-
	6	Muški/*Male*	282	18	22	242	-	-	-
	6	Ženski/*Female*	287	17	31	239	-	-	-
	7	Ukupno/*Total*	525	10	-	515	-	-	-
	7	Muški/*Male*	280	5	-	275	-	-	-
	7	Ženski/*Female*	245	5	-	240	-	-	-
	8	Ukupno/*Total*	538	7	-	531	-	-	-
	8	Muški/*Male*	271	4	-	267	-	-	-
	8	Ženski/*Female*	267	3	-	264	-	-	-
	9	Ukupno/*Total*	560	6	-	554	-	-	-
	9	Muški/*Male*	306	5	-	301	-	-	-
	9	Ženski/*Female*	254	1	-	253	-	-	-
	10	Ukupno/*Total*	549	4	-	545	-	-	-

Stari program				Program po Bolonji			
Old program				*Program by Bologna*			
Osnovne akademske studije	Specijalističke studije	Magistarske studije	Doktorske studije	Studij I ciklusa	Studij II ciklusa	Studij integrisanog I i II ciklusa	Studij III ciklusa
Primary academic studies	*Specialist studies*	*Postgraduate studies*	*Doctoral Studies*	*Study I cycle*	*Study II cycle*	*Integrated studies I and II cycle*	*Study III cycle*
1	-	8	3	7	-	-	-
-	-	-	2	4	-	1	1
88	10	45	18	464	94	26	23
36	1	29	12	218	46	11	17
52	9	16	6	246	48	15	6
-	-	-	-	-	-	-	-
-	-	-	-	-	-	-	-
-	-	-	-	-	-	-	-

nastavak/*continued*

Teritorija	Starost	Spol	Ukupno	Ne školuje se	Predškolsko obrazovanje	Osnovna škola	Srednja škola	Specijalizacija poslije srednje škole	Viša škola
Area	*Age*	*Sex*	*Total*	*Not attend*	*Pre-school education*	*Primary school*	*Secondary school*	*Post-secondary school specialization*	*High school*
VELIKA KLADUŠA	10	Muški/*Male*	286	2	-	284	-	-	-
	10	Ženski/*Female*	263	2	-	261	-	-	-
	11	Ukupno/*Total*	546	4	-	542	-	-	-
	11	Muški/*Male*	283	3	-	280	-	-	-
	11	Ženski/*Female*	263	1	-	262	-	-	-
	12	Ukupno/*Total*	503	5	-	498	-	-	-
	12	Muški/*Male*	267	4	-	263	-	-	-
	12	Ženski/*Female*	236	1	-	235	-	-	-
	13	Ukupno/*Total*	584	7	-	577	-	-	-
	13	Muški/*Male*	269	1	-	268	-	-	-
	13	Ženski/*Female*	315	6	-	309	-	-	-
	14	Ukupno/*Total*	591	13	-	503	75	-	-
	14	Muški/*Male*	300	6	-	252	42	-	-
	14	Ženski/*Female*	291	7	-	251	33	-	-
	15	Ukupno/*Total*	665	78	-	63	524	-	-
	15	Muški/*Male*	337	38	-	34	265	-	-
	15	Ženski/*Female*	328	40	-	29	259	-	-
	16	Ukupno/*Total*	765	144	-	9	612	-	-
	16	Muški/*Male*	376	61	-	5	310	-	-
	16	Ženski/*Female*	389	83	-	4	302	-	-
	17	Ukupno/*Total*	593	180	-	3	407	1	2
	17	Muški/*Male*	291	94	-	3	192	-	2
	17	Ženski/*Female*	302	86	-	-	215	1	-
	18	Ukupno/*Total*	562	336	-	2	164	4	13
	18	Muški/*Male*	304	189	-	1	82	2	3
	18	Ženski/*Female*	258	147	-	1	82	2	10
	19	Ukupno/*Total*	617	460	-	1	29	11	23
	19	Muški/*Male*	319	248	-	-	13	6	7
	19	Ženski/*Female*	298	212	-	1	16	5	16
	20	Ukupno/*Total*	633	470	-	1	4	8	35

Stari program				Program po Bolonji			
Old program				*Program by Bologna*			
Osnovne akademske studije	Specijalističke studije	Magistarske studije	Doktorske studije	Studij I ciklusa	Studij II ciklusa	Studij integrisanog I i II ciklusa	Studij III ciklusa
Primary academic studies	*Specialist studies*	*Postgraduate studies*	*Doctoral Studies*	*Study I cycle*	*Study II cycle*	*Integrated studies I and II cycle*	*Study III cycle*
-	-	-	-	-	-	-	-
-	-	-	-	-	-	-	-
-	-	-	-	-	-	-	-
-	-	-	-	-	-	-	-
-	-	-	-	-	-	-	-
-	-	-	-	-	-	-	-
-	-	-	-	-	-	-	-
-	-	-	-	-	-	-	-
-	-	-	-	-	-	-	-
-	-	-	-	-	-	-	-
-	-	-	-	-	-	-	-
-	-	-	-	-	-	-	-
-	-	-	-	-	-	-	-
-	-	-	-	-	-	-	-
-	-	-	-	-	-	-	-
-	-	-	-	-	-	-	-
-	-	-	-	-	-	-	-
-	-	-	-	-	-	-	-
-	-	-	-	-	-	-	-
-	-	-	-	-	-	-	-
-	-	-	-	-	-	-	-
-	-	-	-	-	-	-	-
-	-	-	-	-	-	-	-
-	-	-	-	-	-	-	-
8	-	-	-	34	-	1	-
5	-	-	-	21	-	1	-
3	-	-	-	13	-	-	-
14	-	-	-	79	-	-	-
4	-	-	-	41	-	-	-
10	-	-	-	38	-	-	-
13	-	1	-	89	9	3	-

nastavak/*continued*

Teritorija	Starost	Spol	Ukupno	Ne školuje se	Predškolsko obrazovanje	Osnovna škola	Srednja škola	Specijalizacija poslije srednje škole	Viša škola
Area	*Age*	*Sex*	*Total*	*Not attend*	*Pre-school education*	*Primary school*	*Secondary school*	*Post-secondary school specialization*	*High school*
	20	Muški/*Male*	333	260	-	-	4	4	18
	20	Ženski/*Female*	300	210	-	1	-	4	17
	21	Ukupno/*Total*	606	482	-	1	2	8	18
	21	Muški/*Male*	329	278	-	1	1	4	12
	21	Ženski/*Female*	277	204	-	-	1	4	6
	22	Ukupno/*Total*	601	497	-	1	5	8	14
	22	Muški/*Male*	299	257	-	1	4	2	6
	22	Ženski/*Female*	302	240	-	-	1	6	8
	23	Ukupno/*Total*	621	539	-	-	1	3	9
	23	Muški/*Male*	320	284	-	-	1	1	5
	23	Ženski/*Female*	301	255	-	-	-	2	4
	24	Ukupno/*Total*	636	573	-	-	3	2	2
	24	Muški/*Male*	324	289	-	-	2	1	-
	24	Ženski/*Female*	312	284	-	-	1	1	2
	25-29	Ukupno/*Total*	3.327	3.186	-	-	4	4	20
VELIKA KLADUŠA	25-29	Muški/*Male*	1.768	1.689	-	-	3	3	9
	25-29	Ženski/*Female*	1.559	1.497	-	-	1	1	11
	30-34	Ukupno/*Total*	3.379	3.301	-	-	12	4	9
	30-34	Muški/*Male*	1.762	1.717	-	-	7	3	5
	30-34	Ženski/*Female*	1.617	1.584	-	-	5	1	4
	35-39	Ukupno/*Total*	3.160	3.113	-	2	8	2	8
	35-39	Muški/*Male*	1.653	1.622	-	1	5	2	3
	35-39	Ženski/*Female*	1.507	1.491	-	1	3	-	5
	40-44	Ukupno/*Total*	2.617	2.601	-	-	3	-	1
	40-44	Muški/*Male*	1.304	1.298	-	-	1	-	-
	40-44	Ženski/*Female*	1.313	1.303	-	-	2	-	1
	45-49	Ukupno/*Total*	2.658	2.646	-	-	2	1	1
	45-49	Muški/*Male*	1.170	1.163	-	-	2	1	-
	45-49	Ženski/*Female*	1.488	1.483	-	-	-	-	1
	50 i više/ *50 and over*	Ukupno/*Total*	10.619	10.594	-	6	5	1	5

Stari program				Program po Bolonji			
Old program				*Program by Bologna*			
Osnovne akademske studije	Specijalističke studije	Magistarske studije	Doktorske studije	Studij I ciklusa	Studij II ciklusa	Studij integrisanog I i II ciklusa	Studij III ciklusa
Primary academic studies	*Specialist studies*	*Postgraduate studies*	*Doctoral Studies*	*Study I cycle*	*Study II cycle*	*Integrated studies I and II cycle*	*Study III cycle*
4	-	1	-	39	1	2	-
9	-	-	-	50	8	1	-
7	1	4	-	76	3	4	-
2	-	2	-	28	-	1	-
5	1	2	-	48	3	3	-
9	-	5	-	49	7	4	2
3	-	3	-	16	5	1	1
6	-	2	-	33	2	3	1
4	-	2	1	36	15	9	2
3	-	2	1	14	6	2	1
1	-	-	-	22	9	7	1
6	1	3	1	29	13	2	1
5	-	1	1	16	6	2	1
1	1	2	-	13	7	-	-
12	3	14	5	43	29	3	4
4	-	8	4	29	13	2	4
8	3	6	1	14	16	1	-
5	4	8	5	17	8	-	6
2	1	5	3	9	6	-	4
3	3	3	2	8	2	-	2
3	1	4	1	5	7	-	6
1	-	3	1	3	7	-	5
2	1	1	-	2	-	-	1
2	-	2	2	5	-	-	1
1	-	2	-	2	-	-	-
1	-	-	2	3	-	-	1
4	-	-	1	2	1	-	-
2	-	-	1	-	1	-	-
2	-	-	-	2	-	-	-
1	-	2	2	-	2	-	1

nastavak/*continued*

Teritorija	Starost	Spol	Ukupno	Ne školuje se	Predškolsko obrazovanje	Osnovna škola	Srednja škola	Specijalizacija poslije srednje škole	Viša škola
Area	*Age*	*Sex*	*Total*	*Not attend*	*Pre-school education*	*Primary school*	*Secondary school*	*Post-secondary school specialization*	*High school*
VELIKA KLADUŠA	50 i više/ *50 and over*	Muški/*Male*	4.687	4.669	-	4	4	1	4
	50 i više/ *50 and over*	Ženski/*Female*	5.932	5.925	-	2	1	-	1
POSAVSKI KANTON *POSAVINA CANTON*	Ukupno/*Total*	Ukupno/*Total*	43.453	35.288	169	3.927	2.232	150	344
	Ukupno/*Total*	Muški/*Male*	21.805	17.596	91	2.091	1.147	75	156
	Ukupno/*Total*	Ženski/*Female*	21.648	17.692	78	1.836	1.085	75	188
	0 - 2	Ukupno/*Total*	897	897	-	-	-	-	-
	0 - 2	Muški/*Male*	446	446	-	-	-	-	-
	0 - 2	Ženski/*Female*	451	451	-	-	-	-	-
	3	Ukupno/*Total*	344	293	51	-	-	-	-
	3	Muški/*Male*	184	163	21	-	-	-	-
	3	Ženski/*Female*	160	130	30	-	-	-	-
	4	Ukupno/*Total*	341	298	43	-	-	-	-
	4	Muški/*Male*	172	144	28	-	-	-	-
	4	Ženski/*Female*	169	154	15	-	-	-	-
	5	Ukupno/*Total*	381	288	59	34	-	-	-
	5	Muški/*Male*	192	145	30	17	-	-	-
	5	Ženski/*Female*	189	143	29	17	-	-	-
	6	Ukupno/*Total*	376	40	16	320	-	-	-
	6	Muški/*Male*	205	17	12	176	-	-	-
	6	Ženski/*Female*	171	23	4	144	-	-	-
	7	Ukupno/*Total*	412	9	-	403	-	-	-
	7	Muški/*Male*	214	5	-	209	-	-	-
	7	Ženski/*Female*	198	4	-	194	-	-	-
	8	Ukupno/*Total*	414	5	-	409	-	-	-
	8	Muški/*Male*	210	1	-	209	-	-	-
	8	Ženski/*Female*	204	4	-	200	-	-	-
	9	Ukupno/*Total*	404	3	-	401	-	-	-
	9	Muški/*Male*	203	2	-	201	-	-	-
	9	Ženski/*Female*	201	1	-	200	-	-	-
	10	Ukupno/*Total*	440	5	-	435	-	-	-

Stari program				Program po Bolonji			
Old program				*Program by Bologna*			
Osnovne akademske studije	Specijalističke studije	Magistarske studije	Doktorske studije	Studij I ciklusa	Studij II ciklusa	Studij integrisanog I i II ciklusa	Studij III ciklusa
Primary academic studies	*Specialist studies*	*Postgraduate studies*	*Doctoral Studies*	*Study I cycle*	*Study II cycle*	*Integrated studies I and II cycle*	*Study III cycle*
-	-	2	1	-	1	-	1
1	-	-	1	-	1	-	-
152	34	137	21	662	210	92	35
71	19	65	9	336	99	35	15
81	15	72	12	326	111	57	20
-	-	-	-	-	-	-	-
-	-	-	-	-	-	-	-
-	-	-	-	-	-	-	-

nastavak/*continued*

Teritorija	Starost	Spol	Ukupno	Ne školuje se	Predškolsko obrazovanje	Osnovna škola	Srednja škola	Specijalizacija poslije srednje škole	Viša škola
Area	*Age*	*Sex*	*Total*	*Not attend*	*Pre-school education*	*Primary school*	*Secondary school*	*Post-secondary school specialization*	*High school*
POSAVSKI KANTON *POSAVINA CANTON*	10	Muški/*Male*	240	4	-	236	-	-	-
	10	Ženski/*Female*	200	1	-	199	-	-	-
	11	Ukupno/*Total*	474	3	-	471	-	-	-
	11	Muški/*Male*	257	2	-	255	-	-	-
	11	Ženski/*Female*	217	1	-	216	-	-	-
	12	Ukupno/*Total*	482	8	-	474	-	-	-
	12	Muški/*Male*	245	4	-	241	-	-	-
	12	Ženski/*Female*	237	4	-	233	-	-	-
	13	Ukupno/*Total*	520	4	-	516	-	-	-
	13	Muški/*Male*	288	2	-	286	-	-	-
	13	Ženski/*Female*	232	2	-	230	-	-	-
	14	Ukupno/*Total*	550	10	-	376	164	-	-
	14	Muški/*Male*	293	5	-	206	82	-	-
	14	Ženski/*Female*	257	5	-	170	82	-	-
	15	Ukupno/*Total*	636	24	-	38	574	-	-
	15	Muški/*Male*	335	12	-	23	300	-	-
	15	Ženski/*Female*	301	12	-	15	274	-	-
	16	Ukupno/*Total*	570	31	-	15	524	-	-
	16	Muški/*Male*	295	19	-	11	265	-	-
	16	Ženski/*Female*	275	12	-	4	259	-	-
	17	Ukupno/*Total*	648	92	-	10	537	3	5
	17	Muški/*Male*	339	57	-	6	270	1	4
	17	Ženski/*Female*	309	35	-	4	267	2	1
	18	Ukupno/*Total*	618	225	-	1	304	21	14
	18	Muški/*Male*	329	135	-	1	155	10	4
	18	Ženski/*Female*	289	90	-	-	149	11	10
	19	Ukupno/*Total*	544	300	-	1	43	14	45
	19	Muški/*Male*	262	149	-	-	20	5	21
	19	Ženski/*Female*	282	151	-	1	23	9	24
	20	Ukupno/*Total*	475	277	-	-	22	15	39

Stari program				Program po Bolonji			
Old program				*Program by Bologna*			
Osnovne akademske studije	Specijalističke studije	Magistarske studije	Doktorske studije	Studij I ciklusa	Studij II ciklusa	Studij integrisanog I i II ciklusa	Studij III ciklusa
Primary academic studies	*Specialist studies*	*Postgraduate studies*	*Doctoral Studies*	*Study I cycle*	*Study II cycle*	*Integrated studies I and II cycle*	*Study III cycle*
-	-	-	-	-	-	-	-
-	-	-	-	-	-	-	-
-	-	-	-	-	-	-	-
-	-	-	-	-	-	-	-
-	-	-	-	-	-	-	-
-	-	-	-	-	-	-	-
-	-	-	-	-	-	-	-
-	-	-	-	-	-	-	-
-	-	-	-	-	-	-	-
-	-	-	-	-	-	-	-
-	-	-	-	-	-	-	-
-	-	-	-	-	-	-	-
-	-	-	-	-	-	-	-
-	-	-	-	-	-	-	-
-	-	-	-	-	-	-	-
-	-	-	-	-	-	-	-
-	-	-	-	-	-	-	-
-	-	-	-	-	-	-	-
-	-	-	-	-	-	-	-
-	-	-	-	-	-	-	-
-	-	-	-	-	-	-	-
-	-	-	-	1	-	-	-
-	-	-	-	1	-	-	-
-	-	-	-	-	-	-	-
10	-	-	-	38	-	5	-
5	-	-	-	17	-	2	-
5	-	-	-	21	-	3	-
16	-	-	-	114	-	11	-
9	-	-	-	55	-	3	-
7	-	-	-	59	-	8	-
10	3	7	-	82	7	13	-

nastavak/*continued*

Teritorija	Starost	Spol	Ukupno	Ne školuje se	Predškolsko obrazovanje	Osnovna škola	Srednja škola	Specijalizacija poslije srednje škole	Viša škola
Area	*Age*	*Sex*	*Total*	*Not attend*	*Pre-school education*	*Primary school*	*Secondary school*	*Post-secondary school specialization*	*High school*
POSAVSKI KANTON *POSAVINA CANTON*	20	Muški/*Male*	247	148	-	-	16	10	18
	20	Ženski/*Female*	228	129	-	-	6	5	21
	21	Ukupno/*Total*	590	356	-	2	8	16	41
	21	Muški/*Male*	320	221	-	1	5	6	12
	21	Ženski/*Female*	270	135	-	1	3	10	29
	22	Ukupno/*Total*	574	358	-	-	4	9	47
	22	Muški/*Male*	305	207	-	-	3	4	24
	22	Ženski/*Female*	269	151	-	-	1	5	23
	23	Ukupno/*Total*	590	421	-	-	5	7	38
	23	Muški/*Male*	329	240	-	-	3	4	23
	23	Ženski/*Female*	261	181	-	-	2	3	15
	24	Ukupno/*Total*	612	455	-	1	7	8	21
	24	Muški/*Male*	308	228	-	-	2	4	11
	24	Ženski/*Female*	304	227	-	1	5	4	10
	25-29	Ukupno/*Total*	2.823	2.471	-	2	5	23	49
	25-29	Muški/*Male*	1.473	1.285	-	1	4	16	24
	25-29	Ženski/*Female*	1.350	1.186	-	1	1	7	25
	30-34	Ukupno/*Total*	2.680	2.552	-	6	9	15	14
	30-34	Muški/*Male*	1.369	1.311	-	3	5	7	4
	30-34	Ženski/*Female*	1.311	1.241	-	3	4	8	10
	35-39	Ukupno/*Total*	3.058	2.987	-	5	6	3	15
	35-39	Muški/*Male*	1.544	1.515	-	3	2	-	4
	35-39	Ženski/*Female*	1.514	1.472	-	2	4	3	11
	40-44	Ukupno/*Total*	3.579	3.538	-	2	5	3	4
	40-44	Muški/*Male*	1.877	1.851	-	2	4	1	4
	40-44	Ženski/*Female*	1.702	1.687	-	-	1	2	-
	45-49	Ukupno/*Total*	4.072	4.032	-	2	6	6	7
	45-49	Muški/*Male*	2.195	2.172	-	2	4	4	3
	45-49	Ženski/*Female*	1.877	1.860	-	-	2	2	4
	50 i više/ *50 and over*	Ukupno/*Total*	15.349	15.306	-	3	9	7	5

Stari program				Program po Bolonji			
Old program				*Program by Bologna*			
Osnovne akademske studije	Specijalističke studije	Magistarske studije	Doktorske studije	Studij I ciklusa	Studij II ciklusa	Studij integrisanog I i II ciklusa	Studij III ciklusa
Primary academic studies	*Specialist studies*	*Postgraduate studies*	*Doctoral Studies*	*Study I cycle*	*Study II cycle*	*Integrated studies I and II cycle*	*Study III cycle*
6	1	3	-	39	3	3	-
4	2	4	-	43	4	10	-
13	3	13	-	101	25	12	-
7	2	6	-	43	11	6	-
6	1	7	-	58	14	6	-
13	3	17	-	83	28	9	3
5	2	6	-	40	12	1	1
8	1	11	-	43	16	8	2
12	3	18	2	46	28	8	2
4	1	7	-	32	11	4	-
8	2	11	2	14	17	4	2
11	3	11	1	50	26	12	6
5	2	4	1	27	16	4	4
6	1	7	-	23	10	8	2
39	5	32	8	101	56	19	13
21	3	14	3	60	26	11	5
18	2	18	5	41	30	8	8
10	9	17	6	20	17	1	4
4	6	8	2	8	8	1	2
6	3	9	4	12	9	-	2
10	-	6	2	10	10	1	3
3	-	4	1	5	5	-	2
7	-	2	1	5	5	1	1
3	2	6	-	8	5	1	2
-	-	6	-	5	3	-	1
3	2	-	-	3	2	1	1
3	3	4	-	4	4	-	1
1	2	3	-	2	2	-	-
2	1	1	-	2	2	-	1
2	-	6	2	4	4	-	1

nastavak/*continued*

Teritorija	Starost	Spol	Ukupno	Ne školuje se	Predškolsko obrazovanje	Osnovna škola	Srednja škola	Specijalizacija poslije srednje škole	Viša škola
Area	*Age*	*Sex*	*Total*	*Not attend*	*Pre-school education*	*Primary school*	*Secondary school*	*Post-secondary school specialization*	*High school*
POSAVSKI KANTON *POSAVINA CANTON*	50 i više/ *50 and over*	Muški/*Male*	7.129	7.106	-	2	7	3	-
	50 i više/ *50 and over*	Ženski/*Female*	8.220	8.200	-	1	2	4	5
DOMALJEVAC-ŠAMAC	Ukupno/*Total*	Ukupno/*Total*	4.771	3.786	20	456	244	50	50
	Ukupno/*Total*	Muški/*Male*	2.373	1.882	7	235	120	26	27
	Ukupno/*Total*	Ženski/*Female*	2.398	1.904	13	221	124	24	23
	0 - 2	Ukupno/*Total*	112	112	-	-	-	-	-
	0 - 2	Muški/*Male*	63	63	-	-	-	-	-
	0 - 2	Ženski/*Female*	49	49	-	-	-	-	-
	3	Ukupno/*Total*	24	18	6	-	-	-	-
	3	Muški/*Male*	11	10	1	-	-	-	-
	3	Ženski/*Female*	13	8	5	-	-	-	-
	4	Ukupno/*Total*	27	24	3	-	-	-	-
	4	Muški/*Male*	15	13	2	-	-	-	-
	4	Ženski/*Female*	12	11	1	-	-	-	-
	5	Ukupno/*Total*	41	30	8	3	-	-	-
	5	Muški/*Male*	16	14	2	-	-	-	-
	5	Ženski/*Female*	25	16	6	3	-	-	-
	6	Ukupno/*Total*	48	5	3	40	-	-	-
	6	Muški/*Male*	27	3	2	22	-	-	-
	6	Ženski/*Female*	21	2	1	18	-	-	-
	7	Ukupno/*Total*	47	-	-	47	-	-	-
	7	Muški/*Male*	23	-	-	23	-	-	-
	7	Ženski/*Female*	24	-	-	24	-	-	-
	8	Ukupno/*Total*	46	-	-	46	-	-	-
	8	Muški/*Male*	24	-	-	24	-	-	-
	8	Ženski/*Female*	22	-	-	22	-	-	-
	9	Ukupno/*Total*	55	1	-	54	-	-	-
	9	Muški/*Male*	19	1	-	18	-	-	-
	9	Ženski/*Female*	36	-	-	36	-	-	-
	10	Ukupno/*Total*	44	-	-	44	-	-	-

Stari program				Program po Bolonji			
Old program				*Program by Bologna*			
Osnovne akademske studije	Specijalističke studije	Magistarske studije	Doktorske studije	Studij I ciklusa	Studij II ciklusa	Studij integrisanog I i II ciklusa	Studij III ciklusa
Primary academic studies	*Specialist studies*	*Postgraduate studies*	*Doctoral Studies*	*Study I cycle*	*Study II cycle*	*Integrated studies I and II cycle*	*Study III cycle*
1	-	4	2	2	2	-	-
1	-	2	-	2	2	-	1
11	4	27	1	90	24	2	6
5	3	10	-	44	10	-	4
6	1	17	1	46	14	2	2
-	-	-	-	-	-	-	-
-	-	-	-	-	-	-	-
-	-	-	-	-	-	-	-
-	-	-	-	-	-	-	-
-	-	-	-	-	-	-	-
-	-	-	-	-	-	-	-
-	-	-	-	-	-	-	-
-	-	-	-	-	-	-	-
-	-	-	-	-	-	-	-
-	-	-	-	-	-	-	-
-	-	-	-	-	-	-	-
-	-	-	-	-	-	-	-
-	-	-	-	-	-	-	-
-	-	-	-	-	-	-	-
-	-	-	-	-	-	-	-
-	-	-	-	-	-	-	-
-	-	-	-	-	-	-	-
-	-	-	-	-	-	-	-
-	-	-	-	-	-	-	-
-	-	-	-	-	-	-	-
-	-	-	-	-	-	-	-
-	-	-	-	-	-	-	-
-	-	-	-	-	-	-	-
-	-	-	-	-	-	-	-
-	-	-	-	-	-	-	-
-	-	-	-	-	-	-	-

nastavak/*continued*

Teritorija	Starost	Spol	Ukupno	Ne školuje se	Predškolsko obrazovanje	Osnovna škola	Srednja škola	Specijalizacija poslije srednje škole	Viša škola
Area	*Age*	*Sex*	*Total*	*Not attend*	*Pre-school education*	*Primary school*	*Secondary school*	*Post-secondary school specialization*	*High school*
DOMALJEVAC-ŠAMAC	10	Muški/*Male*	28	-	-	28	-	-	-
	10	Ženski/*Female*	16	-	-	16	-	-	-
	11	Ukupno/*Total*	54	2	-	52	-	-	-
	11	Muški/*Male*	28	2	-	26	-	-	-
	11	Ženski/*Female*	26	-	-	26	-	-	-
	12	Ukupno/*Total*	63	2	-	61	-	-	-
	12	Muški/*Male*	31	2	-	29	-	-	-
	12	Ženski/*Female*	32	-	-	32	-	-	-
	13	Ukupno/*Total*	56	-	-	56	-	-	-
	13	Muški/*Male*	31	-	-	31	-	-	-
	13	Ženski/*Female*	25	-	-	25	-	-	-
	14	Ukupno/*Total*	55	2	-	36	17	-	-
	14	Muški/*Male*	31	1	-	19	11	-	-
	14	Ženski/*Female*	24	1	-	17	6	-	-
	15	Ukupno/*Total*	72	1	-	8	63	-	-
	15	Muški/*Male*	36	1	-	7	28	-	-
	15	Ženski/*Female*	36	-	-	1	35	-	-
	16	Ukupno/*Total*	62	1	-	3	58	-	-
	16	Muški/*Male*	40	1	-	3	36	-	-
	16	Ženski/*Female*	22	-	-	-	22	-	-
	17	Ukupno/*Total*	61	7	-	2	50	2	-
	17	Muški/*Male*	27	4	-	2	20	1	-
	17	Ženski/*Female*	34	3	-	-	30	1	-
	18	Ukupno/*Total*	77	24	-	-	41	6	-
	18	Muški/*Male*	34	15	-	-	17	2	-
	18	Ženski/*Female*	43	9	-	-	24	4	-
	19	Ukupno/*Total*	84	36	-	1	7	6	10
	19	Muški/*Male*	38	19	-	-	3	2	6
	19	Ženski/*Female*	46	17	-	1	4	4	4
	20	Ukupno/*Total*	47	20	-	-	2	7	6

Stari program				Program po Bolonji			
Old program				*Program by Bologna*			
Osnovne akademske studije	Specijalističke studije	Magistarske studije	Doktorske studije	Studij I ciklusa	Studij II ciklusa	Studij integrisanog I i II ciklusa	Studij III ciklusa
Primary academic studies	*Specialist studies*	*Postgraduate studies*	*Doctoral Studies*	*Study I cycle*	*Study II cycle*	*Integrated studies I and II cycle*	*Study III cycle*
-	-	-	-	-	-	-	-
-	-	-	-	-	-	-	-
-	-	-	-	-	-	-	-
-	-	-	-	-	-	-	-
-	-	-	-	-	-	-	-
-	-	-	-	-	-	-	-
-	-	-	-	-	-	-	-
-	-	-	-	-	-	-	-
-	-	-	-	-	-	-	-
-	-	-	-	-	-	-	-
-	-	-	-	-	-	-	-
-	-	-	-	-	-	-	-
-	-	-	-	-	-	-	-
-	-	-	-	-	-	-	-
-	-	-	-	-	-	-	-
-	-	-	-	-	-	-	-
-	-	-	-	-	-	-	-
-	-	-	-	-	-	-	-
-	-	-	-	-	-	-	-
-	-	-	-	-	-	-	-
-	-	-	-	-	-	-	-
-	-	-	-	-	-	-	-
-	-	-	-	-	-	-	-
-	-	-	-	-	-	-	-
1	-	-	-	5	-	-	-
-	-	-	-	-	-	-	-
1	-	-	-	5	-	-	-
1	-	-	-	22	-	1	-
1	-	-	-	7	-	-	-
-	-	-	-	15	-	1	-
-	-	1	-	10	1	-	-

nastavak/*continued*

Teritorija	Starost	Spol	Ukupno	Ne školuje se	Predškolsko obrazovanje	Osnovna škola	Srednja škola	Specijalizacija poslije srednje škole	Viša škola
Area	*Age*	*Sex*	*Total*	*Not attend*	*Pre-school education*	*Primary school*	*Secondary school*	*Post-secondary school specialization*	*High school*
	20	Muški/*Male*	27	11	-	-	1	5	1
	20	Ženski/*Female*	20	9	-	-	1	2	5
	21	Ukupno/*Total*	61	31	-	-	2	4	6
	21	Muški/*Male*	29	17	-	-	1	2	3
	21	Ženski/*Female*	32	14	-	-	1	2	3
	22	Ukupno/*Total*	58	24	-	-	-	3	9
	22	Muški/*Male*	31	13	-	-	-	2	6
	22	Ženski/*Female*	27	11	-	-	-	1	3
	23	Ukupno/*Total*	69	45	-	-	1	2	5
	23	Muški/*Male*	40	26	-	-	1	1	4
	23	Ženski/*Female*	29	19	-	-	-	1	1
	24	Ukupno/*Total*	76	46	-	-	-	2	5
	24	Muški/*Male*	34	20	-	-	-	-	3
	24	Ženski/*Female*	42	26	-	-	-	2	2
	25-29	Ukupno/*Total*	298	257	-	-	-	9	4
DOMALJEVAC-ŠAMAC	25-29	Muški/*Male*	142	121	-	-	-	6	2
	25-29	Ženski/*Female*	156	136	-	-	-	3	2
	30-34	Ukupno/*Total*	317	301	-	1	1	5	1
	30-34	Muški/*Male*	159	151	-	1	-	3	1
	30-34	Ženski/*Female*	158	150	-	-	1	2	-
	35-39	Ukupno/*Total*	316	311	-	1	-	-	4
	35-39	Muški/*Male*	154	152	-	1	-	-	1
	35-39	Ženski/*Female*	162	159	-	-	-	-	3
	40-44	Ukupno/*Total*	402	397	-	-	1	-	-
	40-44	Muški/*Male*	208	203	-	-	1	-	-
	40-44	Ženski/*Female*	194	194	-	-	-	-	-
	45-49	Ukupno/*Total*	470	465	-	1	-	1	-
	45-49	Muški/*Male*	257	252	-	1	-	1	-
	45-49	Ženski/*Female*	213	213	-	-	-	-	-
	50 i više/ *50 and over*	Ukupno/*Total*	1.629	1.624	-	-	1	3	-

Stari program				Program po Bolonji			
Old program				*Program by Bologna*			
Osnovne akademske studije	Specijalističke studije	Magistarske studije	Doktorske studije	Studij I ciklusa	Studij II ciklusa	Studij integrisanog I i II ciklusa	Studij III ciklusa
Primary academic studies	*Specialist studies*	*Postgraduate studies*	*Doctoral Studies*	*Study I cycle*	*Study II cycle*	*Integrated studies I and II cycle*	*Study III cycle*
-	-	-	-	8	1	-	-
-	-	1	-	2	-	-	-
2	-	2	-	11	3	-	-
1	-	-	-	4	1	-	-
1	-	2	-	7	2	-	-
1	1	6	-	12	2	-	-
-	1	1	-	7	1	-	-
1	-	5	-	5	1	-	-
1	-	2	1	8	4	-	-
1	-	-	-	6	1	-	-
-	-	2	1	2	3	-	-
2	-	4	-	9	4	1	3
1	-	2	-	5	2	-	1
1	-	2	-	4	2	1	2
2	1	7	-	13	4	-	1
1	-	3	-	7	1	-	1
1	1	4	-	6	3	-	-
1	2	1	-	-	3	-	1
-	2	-	-	-	-	-	1
1	-	1	-	-	3	-	-
-	-	-	-	-	-	-	-
-	-	-	-	-	-	-	-
-	-	-	-	-	-	-	-
-	-	2	-	-	1	-	1
-	-	2	-	-	1	-	1
-	-	-	-	-	-	-	-
-	-	2	-	-	1	-	-
-	-	2	-	-	1	-	-
-	-	-	-	-	-	-	-
-	-	-	-	-	1	-	-

nastavak/*continued*

Teritorija	Starost	Spol	Ukupno	Ne školuje se	Predškolsko obrazovanje	Osnovna škola	Srednja škola	Specijalizacija poslije srednje škole	Viša škola
Area	*Age*	*Sex*	*Total*	*Not attend*	*Pre-school education*	*Primary school*	*Secondary school*	*Post-secondary school specialization*	*High school*
DOMALJEVAC-ŠAMAC	50 i više/ *50 and over*	Muški/*Male*	770	767	-	-	1	1	-
	50 i više/ *50 and over*	Ženski/*Female*	859	857	-	-	-	2	-
ODŽAK	Ukupno/*Total*	Ukupno/*Total*	18.821	15.520	74	1.659	948	67	144
	Ukupno/*Total*	Muški/*Male*	9.373	7.659	40	873	506	33	64
	Ukupno/*Total*	Ženski/*Female*	9.448	7.861	34	786	442	34	80
	0 - 2	Ukupno/*Total*	395	395	-	-	-	-	-
	0 - 2	Muški/*Male*	185	185	-	-	-	-	-
	0 - 2	Ženski/*Female*	210	210	-	-	-	-	-
	3	Ukupno/*Total*	138	115	23	-	-	-	-
	3	Muški/*Male*	76	67	9	-	-	-	-
	3	Ženski/*Female*	62	48	14	-	-	-	-
	4	Ukupno/*Total*	160	136	24	-	-	-	-
	4	Muški/*Male*	83	66	17	-	-	-	-
	4	Ženski/*Female*	77	70	7	-	-	-	-
	5	Ukupno/*Total*	146	97	24	25	-	-	-
	5	Muški/*Male*	79	52	13	14	-	-	-
	5	Ženski/*Female*	67	45	11	11	-	-	-
	6	Ukupno/*Total*	153	18	3	132	-	-	-
	6	Muški/*Male*	81	6	1	74	-	-	-
	6	Ženski/*Female*	72	12	2	58	-	-	-
	7	Ukupno/*Total*	171	6	-	165	-	-	-
	7	Muški/*Male*	89	4	-	85	-	-	-
	7	Ženski/*Female*	82	2	-	80	-	-	-
	8	Ukupno/*Total*	188	3	-	185	-	-	-
	8	Muški/*Male*	105	1	-	104	-	-	-
	8	Ženski/*Female*	83	2	-	81	-	-	-
	9	Ukupno/*Total*	165	1	-	164	-	-	-
	9	Muški/*Male*	86	-	-	86	-	-	-
	9	Ženski/*Female*	79	1	-	78	-	-	-
	10	Ukupno/*Total*	190	5	-	185	-	-	-

Stari program				Program po Bolonji			
Old program				*Program by Bologna*			
Osnovne akademske studije	Specijalističke studije	Magistarske studije	Doktorske studije	Studij I ciklusa	Studij II ciklusa	Studij integrisanog I i II ciklusa	Studij III ciklusa
Primary academic studies	*Specialist studies*	*Postgraduate studies*	*Doctoral Studies*	*Study I cycle*	*Study II cycle*	*Integrated studies I and II cycle*	*Study III cycle*
-	-	-	-	-	1	-	-
-	-	-	-	-	-	-	-
53	15	57	9	206	41	19	9
24	9	27	4	104	21	7	2
29	6	30	5	102	20	12	7
-	-	-	-	-	-	-	-
-	-	-	-	-	-	-	-
-	-	-	-	-	-	-	-
-	-	-	-	-	-	-	-
-	-	-	-	-	-	-	-
-	-	-	-	-	-	-	-
-	-	-	-	-	-	-	-
-	-	-	-	-	-	-	-
-	-	-	-	-	-	-	-
-	-	-	-	-	-	-	-
-	-	-	-	-	-	-	-
-	-	-	-	-	-	-	-
-	-	-	-	-	-	-	-
-	-	-	-	-	-	-	-
-	-	-	-	-	-	-	-
-	-	-	-	-	-	-	-
-	-	-	-	-	-	-	-
-	-	-	-	-	-	-	-
-	-	-	-	-	-	-	-
-	-	-	-	-	-	-	-
-	-	-	-	-	-	-	-
-	-	-	-	-	-	-	-
-	-	-	-	-	-	-	-
-	-	-	-	-	-	-	-
-	-	-	-	-	-	-	-

nastavak/*continued*

Teritorija	Starost	Spol	Ukupno	Ne školuje se	Predškolsko obrazovanje	Osnovna škola	Srednja škola	Specijalizacija poslije srednje škole	Viša škola
Area	*Age*	*Sex*	*Total*	*Not attend*	*Pre-school education*	*Primary school*	*Secondary school*	*Post-secondary school specialization*	*High school*
ODŽAK	10	Muški/*Male*	105	4	-	101	-	-	-
	10	Ženski/*Female*	85	1	-	84	-	-	-
	11	Ukupno/*Total*	200	-	-	200	-	-	-
	11	Muški/*Male*	102	-	-	102	-	-	-
	11	Ženski/*Female*	98	-	-	98	-	-	-
	12	Ukupno/*Total*	218	4	-	214	-	-	-
	12	Muški/*Male*	109	2	-	107	-	-	-
	12	Ženski/*Female*	109	2	-	107	-	-	-
	13	Ukupno/*Total*	199	2	-	197	-	-	-
	13	Muški/*Male*	96	1	-	95	-	-	-
	13	Ženski/*Female*	103	1	-	102	-	-	-
	14	Ukupno/*Total*	229	7	-	140	82	-	-
	14	Muški/*Male*	118	3	-	77	38	-	-
	14	Ženski/*Female*	111	4	-	63	44	-	-
	15	Ukupno/*Total*	298	17	-	22	259	-	-
	15	Muški/*Male*	165	8	-	12	145	-	-
	15	Ženski/*Female*	133	9	-	10	114	-	-
	16	Ukupno/*Total*	231	16	-	9	206	-	-
	16	Muški/*Male*	112	8	-	5	99	-	-
	16	Ženski/*Female*	119	8	-	4	107	-	-
	17	Ukupno/*Total*	265	50	-	4	206	-	4
	17	Muški/*Male*	152	30	-	2	116	-	3
	17	Ženski/*Female*	113	20	-	2	90	-	1
	18	Ukupno/*Total*	247	93	-	1	118	11	6
	18	Muški/*Male*	133	55	-	1	59	6	1
	18	Ženski/*Female*	114	38	-	-	59	5	5
	19	Ukupno/*Total*	212	128	-	-	23	6	22
	19	Muški/*Male*	113	72	-	-	10	2	10
	19	Ženski/*Female*	99	56	-	-	13	4	12
	20	Ukupno/*Total*	205	134	-	-	15	5	11

Stari program				Program po Bolonji			
Old program				*Program by Bologna*			
Osnovne akademske studije	Specijalističke studije	Magistarske studije	Doktorske studije	Studij I ciklusa	Studij II ciklusa	Studij integrisanog I i II ciklusa	Studij III ciklusa
Primary academic studies	*Specialist studies*	*Postgraduate studies*	*Doctoral Studies*	*Study I cycle*	*Study II cycle*	*Integrated studies I and II cycle*	*Study III cycle*
-	-	-	-	-	-	-	-
-	-	-	-	-	-	-	-
-	-	-	-	-	-	-	-
-	-	-	-	-	-	-	-
-	-	-	-	-	-	-	-
-	-	-	-	-	-	-	-
-	-	-	-	-	-	-	-
-	-	-	-	-	-	-	-
-	-	-	-	-	-	-	-
-	-	-	-	-	-	-	-
-	-	-	-	-	-	-	-
-	-	-	-	-	-	-	-
-	-	-	-	-	-	-	-
-	-	-	-	-	-	-	-
-	-	-	-	-	-	-	-
-	-	-	-	-	-	-	-
-	-	-	-	-	-	-	-
-	-	-	-	-	-	-	-
-	-	-	-	-	-	-	-
-	-	-	-	-	-	-	-
-	-	-	-	-	-	-	-
-	-	-	-	1	-	-	-
-	-	-	-	1	-	-	-
-	-	-	-	-	-	-	-
6	-	-	-	11	-	1	-
4	-	-	-	7	-	-	-
2	-	-	-	4	-	1	-
8	-	-	-	23	-	2	-
4	-	-	-	14	-	1	-
4	-	-	-	9	-	1	-
4	2	3	-	29	-	2	-

nastavak/*continued*

Teritorija	Starost	Spol	Ukupno	Ne školuje se	Predškolsko obrazovanje	Osnovna škola	Srednja škola	Specijalizacija poslije srednje škole	Viša škola
Area	*Age*	*Sex*	*Total*	*Not attend*	*Pre-school education*	*Primary school*	*Secondary school*	*Post-secondary school specialization*	*High school*
	20	Muški/*Male*	109	66	-	-	13	3	6
	20	Ženski/*Female*	96	68	-	-	2	2	5
	21	Ukupno/*Total*	242	158	-	2	4	9	15
	21	Muški/*Male*	131	97	-	1	3	3	3
	21	Ženski/*Female*	111	61	-	1	1	6	12
	22	Ukupno/*Total*	240	160	-	-	1	4	21
	22	Muški/*Male*	117	83	-	-	-	2	12
	22	Ženski/*Female*	123	77	-	-	1	2	9
	23	Ukupno/*Total*	248	189	-	-	3	4	18
	23	Muški/*Male*	139	110	-	-	2	2	12
	23	Ženski/*Female*	109	79	-	-	1	2	6
	24	Ukupno/*Total*	256	202	-	1	4	5	6
	24	Muški/*Male*	130	99	-	-	2	3	4
	24	Ženski/*Female*	126	103	-	1	2	2	2
	25-29	Ukupno/*Total*	1.196	1.089	-	1	3	7	20
ODŽAK	25-29	Muški/*Male*	619	565	-	-	2	6	8
	25-29	Ženski/*Female*	577	524	-	1	1	1	12
	30-34	Ukupno/*Total*	1.160	1.108	-	4	5	7	4
	30-34	Muški/*Male*	585	561	-	2	4	3	-
	30-34	Ženski/*Female*	575	547	-	2	1	4	4
	35-39	Ukupno/*Total*	1.317	1.287	-	4	4	2	9
	35-39	Muški/*Male*	680	669	-	2	2	-	3
	35-39	Ženski/*Female*	637	618	-	2	2	2	6
	40-44	Ukupno/*Total*	1.515	1.502	-	2	2	1	1
	40-44	Muški/*Male*	772	761	-	2	2	1	1
	40-44	Ženski/*Female*	743	741	-	-	-	-	-
	45-49	Ukupno/*Total*	1.758	1.740	-	-	5	3	5
	45-49	Muški/*Male*	926	919	-	-	3	1	1
	45-49	Ženski/*Female*	832	821	-	-	2	2	4
	50 i više/ *50 and over*	Ukupno/*Total*	6.879	6.858	-	2	8	3	2

Stari program				Program po Bolonji			
Old program				*Program by Bologna*			
Osnovne akademske studije	Specijalističke studije	Magistarske studije	Doktorske studije	Studij I ciklusa	Studij II ciklusa	Studij integrisanog I i II ciklusa	Studij III ciklusa
Primary academic studies	*Specialist studies*	*Postgraduate studies*	*Doctoral Studies*	*Study I cycle*	*Study II cycle*	*Integrated studies I and II cycle*	*Study III cycle*
3	1	3	-	13	-	1	-
1	1	-	-	16	-	1	-
4	2	6	-	32	8	2	-
2	2	3	-	14	2	1	-
2	-	3	-	18	6	1	-
9	1	6	-	28	7	3	-
3	1	3	-	10	3	-	-
6	-	3	-	18	4	3	-
4	2	8	-	15	4	-	1
-	1	3	-	8	1	-	-
4	1	5	-	7	3	-	1
2	3	4	1	20	3	4	1
-	2	1	1	13	2	2	1
2	1	3	-	7	1	2	-
9	1	11	6	30	9	5	5
6	-	4	3	15	7	2	1
3	1	7	3	15	2	3	4
4	2	10	2	9	3	-	2
2	1	6	-	4	2	-	-
2	1	4	2	5	1	-	2
-	-	2	-	6	3	-	-
-	-	-	-	3	1	-	-
-	-	2	-	3	2	-	-
1	1	2	-	2	1	-	-
-	-	2	-	2	1	-	-
1	1	-	-	-	-	-	-
2	1	1	-	-	1	-	-
-	1	-	-	-	1	-	-
2	-	1	-	-	-	-	-
-	-	4	-	-	2	-	-

nastavak/*continued*

Teritorija	Starost	Spol	Ukupno	Ne školuje se	Predškolsko obrazovanje	Osnovna škola	Srednja škola	Specijalizacija poslije srednje škole	Viša škola
Area	*Age*	*Sex*	*Total*	*Not attend*	*Pre-school education*	*Primary school*	*Secondary school*	*Post-secondary school specialization*	*High school*
ODŽAK	50 i više/ *50 and over*	Muški/*Male*	3.176	3.165	-	1	6	1	-
	50 i više/ *50 and over*	Ženski/*Female*	3.703	3.693	-	1	2	2	2
ORAŠJE	Ukupno/*Total*	Ukupno/*Total*	19.861	15.982	75	1.812	1.040	33	150
	Ukupno/*Total*	Muški/*Male*	10.059	8.055	44	983	521	16	65
	Ukupno/*Total*	Ženski/*Female*	9.802	7.927	31	829	519	17	85
	0 - 2	Ukupno/*Total*	390	390	-	-	-	-	-
	0 - 2	Muški/*Male*	198	198	-	-	-	-	-
	0 - 2	Ženski/*Female*	192	192	-	-	-	-	-
	3	Ukupno/*Total*	182	160	22	-	-	-	-
	3	Muški/*Male*	97	86	11	-	-	-	-
	3	Ženski/*Female*	85	74	11	-	-	-	-
	4	Ukupno/*Total*	154	138	16	-	-	-	-
	4	Muški/*Male*	74	65	9	-	-	-	-
	4	Ženski/*Female*	80	73	7	-	-	-	-
	5	Ukupno/*Total*	194	161	27	6	-	-	-
	5	Muški/*Male*	97	79	15	3	-	-	-
	5	Ženski/*Female*	97	82	12	3	-	-	-
	6	Ukupno/*Total*	175	17	10	148	-	-	-
	6	Muški/*Male*	97	8	9	80	-	-	-
	6	Ženski/*Female*	78	9	1	68	-	-	-
	7	Ukupno/*Total*	194	3	-	191	-	-	-
	7	Muški/*Male*	102	1	-	101	-	-	-
	7	Ženski/*Female*	92	2	-	90	-	-	-
	8	Ukupno/*Total*	180	2	-	178	-	-	-
	8	Muški/*Male*	81	-	-	81	-	-	-
	8	Ženski/*Female*	99	2	-	97	-	-	-
	9	Ukupno/*Total*	184	1	-	183	-	-	-
	9	Muški/*Male*	98	1	-	97	-	-	-
	9	Ženski/*Female*	86	-	-	86	-	-	-
	10	Ukupno/*Total*	206	-	-	206	-	-	-

Stari program				Program po Bolonji			
Old program				*Program by Bologna*			
Osnovne akademske studije	Specijalističke studije	Magistarske studije	Doktorske studije	Studij I ciklusa	Studij II ciklusa	Studij integrisanog I i II ciklusa	Studij III ciklusa
Primary academic studies	*Specialist studies*	*Postgraduate studies*	*Doctoral Studies*	*Study I cycle*	*Study II cycle*	*Integrated studies I and II cycle*	*Study III cycle*
-	-	2	-	-	1	-	-
-	-	2	-	-	1	-	-
88	15	53	11	366	145	71	20
42	7	28	5	188	68	28	9
46	8	25	6	178	77	43	11
-	-	-	-	-	-	-	-
-	-	-	-	-	-	-	-
-	-	-	-	-	-	-	-
-	-	-	-	-	-	-	-
-	-	-	-	-	-	-	-
-	-	-	-	-	-	-	-
-	-	-	-	-	-	-	-
-	-	-	-	-	-	-	-
-	-	-	-	-	-	-	-
-	-	-	-	-	-	-	-
-	-	-	-	-	-	-	-
-	-	-	-	-	-	-	-
-	-	-	-	-	-	-	-
-	-	-	-	-	-	-	-
-	-	-	-	-	-	-	-
-	-	-	-	-	-	-	-
-	-	-	-	-	-	-	-
-	-	-	-	-	-	-	-
-	-	-	-	-	-	-	-
-	-	-	-	-	-	-	-
-	-	-	-	-	-	-	-
-	-	-	-	-	-	-	-
-	-	-	-	-	-	-	-
-	-	-	-	-	-	-	-
-	-	-	-	-	-	-	-
-	-	-	-	-	-	-	-

nastavak/*continued*

Teritorija	Starost	Spol	Ukupno	Ne školuje se	Predškolsko obrazovanje	Osnovna škola	Srednja škola	Specijalizacija poslije srednje škole	Viša škola
Area	*Age*	*Sex*	*Total*	*Not attend*	*Pre-school education*	*Primary school*	*Secondary school*	*Post-secondary school specialization*	*High school*
ORAŠJE	10	Muški/*Male*	107	-	-	107	-	-	-
	10	Ženski/*Female*	99	-	-	99	-	-	-
	11	Ukupno/*Total*	220	1	-	219	-	-	-
	11	Muški/*Male*	127	-	-	127	-	-	-
	11	Ženski/*Female*	93	1	-	92	-	-	-
	12	Ukupno/*Total*	201	2	-	199	-	-	-
	12	Muški/*Male*	105	-	-	105	-	-	-
	12	Ženski/*Female*	96	2	-	94	-	-	-
	13	Ukupno/*Total*	265	2	-	263	-	-	-
	13	Muški/*Male*	161	1	-	160	-	-	-
	13	Ženski/*Female*	104	1	-	103	-	-	-
	14	Ukupno/*Total*	266	1	-	200	65	-	-
	14	Muški/*Male*	144	1	-	110	33	-	-
	14	Ženski/*Female*	122	-	-	90	32	-	-
	15	Ukupno/*Total*	266	6	-	8	252	-	-
	15	Muški/*Male*	134	3	-	4	127	-	-
	15	Ženski/*Female*	132	3	-	4	125	-	-
	16	Ukupno/*Total*	277	14	-	3	260	-	-
	16	Muški/*Male*	143	10	-	3	130	-	-
	16	Ženski/*Female*	134	4	-	-	130	-	-
	17	Ukupno/*Total*	322	35	-	4	281	1	1
	17	Muški/*Male*	160	23	-	2	134	-	1
	17	Ženski/*Female*	162	12	-	2	147	1	-
	18	Ukupno/*Total*	294	108	-	-	145	4	8
	18	Muški/*Male*	162	65	-	-	79	2	3
	18	Ženski/*Female*	132	43	-	-	66	2	5
	19	Ukupno/*Total*	248	136	-	-	13	2	13
	19	Muški/*Male*	111	58	-	-	7	1	5
	19	Ženski/*Female*	137	78	-	-	6	1	8
	20	Ukupno/*Total*	223	123	-	-	5	3	22

Stari program				Program po Bolonji			
Old program				*Program by Bologna*			
Osnovne akademske studije	Specijalističke studije	Magistarske studije	Doktorske studije	Studij I ciklusa	Studij II ciklusa	Studij integrisanog I i II ciklusa	Studij III ciklusa
Primary academic studies	*Specialist studies*	*Postgraduate studies*	*Doctoral Studies*	*Study I cycle*	*Study II cycle*	*Integrated studies I and II cycle*	*Study III cycle*
-	-	-	-	-	-	-	-
-	-	-	-	-	-	-	-
-	-	-	-	-	-	-	-
-	-	-	-	-	-	-	-
-	-	-	-	-	-	-	-
-	-	-	-	-	-	-	-
-	-	-	-	-	-	-	-
-	-	-	-	-	-	-	-
-	-	-	-	-	-	-	-
-	-	-	-	-	-	-	-
-	-	-	-	-	-	-	-
-	-	-	-	-	-	-	-
-	-	-	-	-	-	-	-
-	-	-	-	-	-	-	-
-	-	-	-	-	-	-	-
-	-	-	-	-	-	-	-
-	-	-	-	-	-	-	-
-	-	-	-	-	-	-	-
-	-	-	-	-	-	-	-
-	-	-	-	-	-	-	-
-	-	-	-	-	-	-	-
-	-	-	-	-	-	-	-
-	-	-	-	-	-	-	-
-	-	-	-	-	-	-	-
3	-	-	-	22	-	4	-
1	-	-	-	10	-	2	-
2	-	-	-	12	-	2	-
7	-	-	-	69	-	8	-
4	-	-	-	34	-	2	-
3	-	-	-	35	-	6	-
6	1	3	-	43	6	11	-

nastavak/*continued*

Teritorija	Starost	Spol	Ukupno	Ne školuje se	Predškolsko obrazovanje	Osnovna škola	Srednja škola	Specijalizacija poslije srednje škole	Viša škola
Area	*Age*	*Sex*	*Total*	*Not attend*	*Pre-school education*	*Primary school*	*Secondary school*	*Post-secondary school specialization*	*High school*
	20	Muški/*Male*	111	71	-	-	2	2	11
	20	Ženski/*Female*	112	52	-	-	3	1	11
	21	Ukupno/*Total*	287	167	-	-	2	3	20
	21	Muški/*Male*	160	107	-	-	1	1	6
	21	Ženski/*Female*	127	60	-	-	1	2	14
	22	Ukupno/*Total*	276	174	-	-	3	2	17
	22	Muški/*Male*	157	111	-	-	3	-	6
	22	Ženski/*Female*	119	63	-	-	-	2	11
	23	Ukupno/*Total*	273	187	-	-	1	1	15
	23	Muški/*Male*	150	104	-	-	-	1	7
	23	Ženski/*Female*	123	83	-	-	1	-	8
	24	Ukupno/*Total*	280	207	-	-	3	1	10
	24	Muški/*Male*	144	109	-	-	-	1	4
	24	Ženski/*Female*	136	98	-	-	3	-	6
	25-29	Ukupno/*Total*	1.329	1.125	-	1	2	7	25
ORAŠJE	25-29	Muški/*Male*	712	599	-	1	2	4	14
	25-29	Ženski/*Female*	617	526	-	-	-	3	11
	30-34	Ukupno/*Total*	1.203	1.143	-	1	3	3	9
	30-34	Muški/*Male*	625	599	-	-	1	1	3
	30-34	Ženski/*Female*	578	544	-	1	2	2	6
	35-39	Ukupno/*Total*	1.425	1.389	-	-	2	1	2
	35-39	Muški/*Male*	710	694	-	-	-	-	-
	35-39	Ženski/*Female*	715	695	-	-	2	1	2
	40-44	Ukupno/*Total*	1.662	1.639	-	-	2	2	3
	40-44	Muški/*Male*	897	887	-	-	1	-	3
	40-44	Ženski/*Female*	765	752	-	-	1	2	-
	45-49	Ukupno/*Total*	1.844	1.827	-	1	1	2	2
	45-49	Muški/*Male*	1.012	1.001	-	1	1	2	2
	45-49	Ženski/*Female*	832	826	-	-	-	-	-
	50 i više/ *50 and over*	Ukupno/*Total*	6.841	6.824	-	1	-	1	3

Stari program				Program po Bolonji			
Old program				*Program by Bologna*			
Osnovne akademske studije	Specijalističke studije	Magistarske studije	Doktorske studije	Studij I ciklusa	Studij II ciklusa	Studij integrisanog I i II ciklusa	Studij III ciklusa
Primary academic studies	*Specialist studies*	*Postgraduate studies*	*Doctoral Studies*	*Study I cycle*	*Study II cycle*	*Integrated studies I and II cycle*	*Study III cycle*
3	-	-	-	18	2	2	-
3	1	3	-	25	4	9	-
7	1	5	-	58	14	10	-
4	-	3	-	25	8	5	-
3	1	2	-	33	6	5	-
3	1	5	-	43	19	6	3
2	-	2	-	23	8	1	1
1	1	3	-	20	11	5	2
7	1	8	1	23	20	8	1
3	-	4	-	18	9	4	-
4	1	4	1	5	11	4	1
7	-	3	-	21	19	7	2
4	-	1	-	9	12	2	2
3	-	2	-	12	7	5	-
28	3	14	2	58	43	14	7
14	3	7	-	38	18	9	3
14	-	7	2	20	25	5	4
5	5	6	4	11	11	1	1
2	3	2	2	4	6	1	1
3	2	4	2	7	5	-	-
10	-	4	2	4	7	1	3
3	-	4	1	2	4	-	2
7	-	-	1	2	3	1	1
2	1	2	-	6	3	1	1
-	-	2	-	3	1	-	-
2	1	-	-	3	2	1	1
1	2	1	-	4	2	-	1
1	1	1	-	2	-	-	-
-	1	-	-	2	2	-	1
2	-	2	2	4	1	-	1

nastavak/*continued*

Teritorija	Starost	Spol	Ukupno	Ne školuje se	Predškolsko obrazovanje	Osnovna škola	Srednja škola	Specijalizacija poslije srednje škole	Viša škola
Area	*Age*	*Sex*	*Total*	*Not attend*	*Pre-school education*	*Primary school*	*Secondary school*	*Post-secondary school specialization*	*High school*
ORAŠJE	50 i više/ *50 and over*	Muški/*Male*	3.183	3.174	-	1	-	1	-
	50 i više/ *50 and over*	Ženski/*Female*	3.658	3.650	-	-	-	-	3
TUZLANSKI KANTON *TUZLA CANTON*	Ukupno/*Total*	Ukupno/*Total*	445.028	357.957	1.693	40.331	23.240	545	1.870
	Ukupno/*Total*	Muški/*Male*	217.388	173.642	909	20.717	11.828	305	928
	Ukupno/*Total*	Ženski/*Female*	227.640	184.315	784	19.614	11.412	240	942
	0 - 2	Ukupno/*Total*	13.450	13.450	-	-	-	-	-
	0 - 2	Muški/*Male*	6.881	6.881	-	-	-	-	-
	0 - 2	Ženski/*Female*	6.569	6.569	-	-	-	-	-
	3	Ukupno/*Total*	4.748	4.298	450	-	-	-	-
	3	Muški/*Male*	2.453	2.216	237	-	-	-	-
	3	Ženski/*Female*	2.295	2.082	213	-	-	-	-
	4	Ukupno/*Total*	4.849	4.298	551	-	-	-	-
	4	Muški/*Male*	2.514	2.231	283	-	-	-	-
	4	Ženski/*Female*	2.335	2.067	268	-	-	-	-
	5	Ukupno/*Total*	4.687	3.856	562	269	-	-	-
	5	Muški/*Male*	2.405	1.965	308	132	-	-	-
	5	Ženski/*Female*	2.282	1.891	254	137	-	-	-
	6	Ukupno/*Total*	4.483	364	130	3.989	-	-	-
	6	Muški/*Male*	2.326	180	81	2.065	-	-	-
	6	Ženski/*Female*	2.157	184	49	1.924	-	-	-
	7	Ukupno/*Total*	4.510	128	-	4.382	-	-	-
	7	Muški/*Male*	2.339	70	-	2.269	-	-	-
	7	Ženski/*Female*	2.171	58	-	2.113	-	-	-
	8	Ukupno/*Total*	4.592	60	-	4.532	-	-	-
	8	Muški/*Male*	2.371	33	-	2.338	-	-	-
	8	Ženski/*Female*	2.221	27	-	2.194	-	-	-
	9	Ukupno/*Total*	4.458	65	-	4.393	-	-	-
	9	Muški/*Male*	2.274	41	-	2.233	-	-	-
	9	Ženski/*Female*	2.184	24	-	2.160	-	-	-
	10	Ukupno/*Total*	4.610	56	-	4.554	-	-	-

Stari program				Program po Bolonji			
Old program				*Program by Bologna*			
Osnovne akademske studije	Specijalističke studije	Magistarske studije	Doktorske studije	Studij I ciklusa	Studij II ciklusa	Studij integrisanog I i II ciklusa	Studij III ciklusa
Primary academic studies	*Specialist studies*	*Postgraduate studies*	*Doctoral Studies*	*Study I cycle*	*Study II cycle*	*Integrated studies I and II cycle*	*Study III cycle*
1	-	2	2	2	-	-	-
1	-	-	-	2	1	-	1
3.277	308	1.455	491	11.298	1.426	822	315
1.578	140	735	278	5.233	665	286	144
1.699	168	720	213	6.065	761	536	171
-	-	-	-	-	-	-	-
-	-	-	-	-	-	-	-
-	-	-	-	-	-	-	-
-	-	-	-	-	-	-	-
-	-	-	-	-	-	-	-
-	-	-	-	-	-	-	-
-	-	-	-	-	-	-	-
-	-	-	-	-	-	-	-
-	-	-	-	-	-	-	-
-	-	-	-	-	-	-	-
-	-	-	-	-	-	-	-
-	-	-	-	-	-	-	-
-	-	-	-	-	-	-	-
-	-	-	-	-	-	-	-
-	-	-	-	-	-	-	-
-	-	-	-	-	-	-	-
-	-	-	-	-	-	-	-
-	-	-	-	-	-	-	-
-	-	-	-	-	-	-	-
-	-	-	-	-	-	-	-
-	-	-	-	-	-	-	-
-	-	-	-	-	-	-	-
-	-	-	-	-	-	-	-
-	-	-	-	-	-	-	-
-	-	-	-	-	-	-	-
-	-	-	-	-	-	-	-
-	-	-	-	-	-	-	-
-	-	-	-	-	-	-	-
-	-	-	-	-	-	-	-
-	-	-	-	-	-	-	-
-	-	-	-	-	-	-	-
-	-	-	-	-	-	-	-

nastavak/*continued*

Teritorija	Starost	Spol	Ukupno	Ne školuje se	Predškolsko obrazovanje	Osnovna škola	Srednja škola	Specijalizacija poslije srednje škole	Viša škola
Area	*Age*	*Sex*	*Total*	*Not attend*	*Pre-school education*	*Primary school*	*Secondary school*	*Post-secondary school specialization*	*High school*
TUZLANSKI KANTON *TUZLA CANTON*	10	Muški/*Male*	2.379	34	-	2.345	-	-	-
	10	Ženski/*Female*	2.231	22	-	2.209	-	-	-
	11	Ukupno/*Total*	4.663	56	-	4.607	-	-	-
	11	Muški/*Male*	2.419	21	-	2.398	-	-	-
	11	Ženski/*Female*	2.244	35	-	2.209	-	-	-
	12	Ukupno/*Total*	4.792	72	-	4.720	-	-	-
	12	Muški/*Male*	2.417	35	-	2.382	-	-	-
	12	Ženski/*Female*	2.375	37	-	2.338	-	-	-
	13	Ukupno/*Total*	4.811	65	-	4.746	-	-	-
	13	Muški/*Male*	2.459	31	-	2.428	-	-	-
	13	Ženski/*Female*	2.352	34	-	2.318	-	-	-
	14	Ukupno/*Total*	5.151	94	-	3.533	1.524	-	-
	14	Muški/*Male*	2.616	44	-	1.816	756	-	-
	14	Ženski/*Female*	2.535	50	-	1.717	768	-	-
	15	Ukupno/*Total*	5.812	227	-	390	5.195	-	-
	15	Muški/*Male*	2.989	106	-	207	2.676	-	-
	15	Ženski/*Female*	2.823	121	-	183	2.519	-	-
	16	Ukupno/*Total*	6.736	345	-	65	6.326	-	-
	16	Muški/*Male*	3.483	147	-	37	3.299	-	-
	16	Ženski/*Female*	3.253	198	-	28	3.027	-	-
	17	Ukupno/*Total*	7.413	1.104	-	20	6.243	17	11
	17	Muški/*Male*	3.799	610	-	8	3.155	9	7
	17	Ženski/*Female*	3.614	494	-	12	3.088	8	4
	18	Ukupno/*Total*	6.874	2.573	-	12	3.215	43	110
	18	Muški/*Male*	3.476	1.504	-	7	1.512	26	53
	18	Ženski/*Female*	3.398	1.069	-	5	1.703	17	57
	19	Ukupno/*Total*	5.428	3.181	-	2	208	59	188
	19	Muški/*Male*	2.809	1.772	-	-	127	33	87
	19	Ženski/*Female*	2.619	1.409	-	2	81	26	101
	20	Ukupno/*Total*	5.337	3.203	-	3	81	40	190

Stari program				Program po Bolonji			
Old program				*Program by Bologna*			
Osnovne akademske studije	Specijalističke studije	Magistarske studije	Doktorske studije	Studij I ciklusa	Studij II ciklusa	Studij integrisanog I i II ciklusa	Studij III ciklusa
Primary academic studies	*Specialist studies*	*Postgraduate studies*	*Doctoral Studies*	*Study I cycle*	*Study II cycle*	*Integrated studies I and II cycle*	*Study III cycle*
-	-	-	-	-	-	-	-
-	-	-	-	-	-	-	-
-	-	-	-	-	-	-	-
-	-	-	-	-	-	-	-
-	-	-	-	-	-	-	-
-	-	-	-	-	-	-	-
-	-	-	-	-	-	-	-
-	-	-	-	-	-	-	-
-	-	-	-	-	-	-	-
-	-	-	-	-	-	-	-
-	-	-	-	-	-	-	-
-	-	-	-	-	-	-	-
-	-	-	-	-	-	-	-
-	-	-	-	-	-	-	-
-	-	-	-	-	-	-	-
-	-	-	-	-	-	-	-
-	-	-	-	-	-	-	-
-	-	-	-	-	-	-	-
-	-	-	-	-	-	-	-
-	-	-	-	-	-	-	-
-	-	-	-	-	-	-	-
5	-	-	-	12	-	1	-
2	-	-	-	7	-	1	-
3	-	-	-	5	-	-	-
121	-	-	-	767	-	33	-
51	-	-	-	308	-	15	-
70	-	-	-	459	-	18	-
239	-	-	-	1.470	-	81	-
106	-	-	-	658	-	26	-
133	-	-	-	812	-	55	-
245	4	7	-	1.428	51	85	-

nastavak/*continued*

Teritorija	Starost	Spol	Ukupno	Ne školuje se	Predškolsko obrazovanje	Osnovna škola	Srednja škola	Specijalizacija poslije srednje škole	Viša škola
Area	*Age*	*Sex*	*Total*	*Not attend*	*Pre-school education*	*Primary school*	*Secondary school*	*Post-secondary school specialization*	*High school*
TUZLANSKI KANTON *TUZLA CANTON*	20	Muški/*Male*	2.763	1.843	-	2	45	14	83
	20	Ženski/*Female*	2.574	1.360	-	1	36	26	107
	21	Ukupno/*Total*	6.359	3.870	-	5	39	46	225
	21	Muški/*Male*	3.202	2.159	-	2	24	19	97
	21	Ženski/*Female*	3.157	1.711	-	3	15	27	128
	22	Ukupno/*Total*	6.772	4.407	-	7	20	36	198
	22	Muški/*Male*	3.469	2.399	-	5	10	23	99
	22	Ženski/*Female*	3.303	2.008	-	2	10	13	99
	23	Ukupno/*Total*	6.631	4.696	-	2	22	28	144
	23	Muški/*Male*	3.429	2.553	-	-	15	13	64
	23	Ženski/*Female*	3.202	2.143	-	2	7	15	80
	24	Ukupno/*Total*	6.521	4.973	-	7	18	22	127
	24	Muški/*Male*	3.346	2.603	-	3	11	14	73
	24	Ženski/*Female*	3.175	2.370	-	4	7	8	54
	25-29	Ukupno/*Total*	33.046	28.731	-	12	86	101	316
	25-29	Muški/*Male*	16.947	14.794	-	7	48	58	166
	25-29	Ženski/*Female*	16.099	13.937	-	5	38	43	150
	30-34	Ukupno/*Total*	31.480	29.499	-	8	64	59	151
	30-34	Muški/*Male*	15.950	14.926	-	4	34	37	76
	30-34	Ženski/*Female*	15.530	14.573	-	4	30	22	75
	35-39	Ukupno/*Total*	31.195	30.125	-	14	69	45	87
	35-39	Muški/*Male*	15.374	14.799	-	6	37	32	38
	35-39	Ženski/*Female*	15.821	15.326	-	8	32	13	49
	40-44	Ukupno/*Total*	31.469	30.846	-	15	40	13	45
	40-44	Muški/*Male*	15.535	15.192	-	3	21	3	32
	40-44	Ženski/*Female*	15.934	15.654	-	12	19	10	13
	45-49	Ukupno/*Total*	34.576	34.198	-	10	36	19	28
	45-49	Muški/*Male*	16.715	16.492	-	3	24	11	16
	45-49	Ženski/*Female*	17.861	17.706	-	7	12	8	12
	50 i više/ *50 and over*	Ukupno/*Total*	149.575	149.117	-	34	54	17	50

Stari program				Program po Bolonji			
Old program				*Program by Bologna*			
Osnovne akademske studije	Specijalističke studije	Magistarske studije	Doktorske studije	Studij I ciklusa	Studij II ciklusa	Studij integrisanog I i II ciklusa	Studij III ciklusa
Primary academic studies	*Specialist studies*	*Postgraduate studies*	*Doctoral Studies*	*Study I cycle*	*Study II cycle*	*Integrated studies I and II cycle*	*Study III cycle*
107	1	2	-	618	23	25	-
138	3	5	-	810	28	60	-
274	4	30	-	1.650	78	138	-
110	3	15	-	701	34	38	-
164	1	15	-	949	44	100	-
274	17	37	2	1.515	107	113	39
118	9	12	1	697	43	41	12
156	8	25	1	818	64	72	27
211	9	59	9	1.173	161	85	32
113	6	21	1	528	75	25	15
98	3	38	8	645	86	60	17
231	14	82	7	766	172	81	21
116	6	38	5	371	68	29	9
115	8	44	2	395	104	52	12
1.018	65	417	63	1.597	430	120	90
499	22	184	26	851	201	49	42
519	43	233	37	746	229	71	48
379	73	336	119	495	197	38	62
202	40	166	67	264	92	15	27
177	33	170	52	231	105	23	35
143	52	227	92	217	87	14	23
70	25	133	51	120	49	3	11
73	27	94	41	97	38	11	12
57	25	109	75	128	83	9	24
35	11	64	46	70	42	4	12
22	14	45	29	58	41	5	12
48	20	69	48	53	26	9	12
25	9	42	30	27	22	6	8
23	11	27	18	26	4	3	4
32	25	82	76	27	34	15	12

nastavak/*continued*

Teritorija	Starost	Spol	Ukupno	Ne školuje se	Predškolsko obrazovanje	Osnovna škola	Srednja škola	Specijalizacija poslije srednje škole	Viša škola
Area	*Age*	*Sex*	*Total*	*Not attend*	*Pre-school education*	*Primary school*	*Secondary school*	*Post-secondary school specialization*	*High school*
TUZLANSKI KANTON *TUZLA CANTON*	50 i više/ *50 and over*	Muški/*Male*	68.249	67.961	-	17	34	13	37
	50 i više/ *50 and over*	Ženski/*Female*	81.326	81.156	-	17	20	4	13
BANOVIĆI	Ukupno/*Total*	Ukupno/*Total*	22.773	18.280	44	2.001	1.267	16	102
	Ukupno/*Total*	Muški/*Male*	11.392	9.054	24	1.060	652	10	55
	Ukupno/*Total*	Ženski/*Female*	11.381	9.226	20	941	615	6	47
	0 - 2	Ukupno/*Total*	731	731	-	-	-	-	-
	0 - 2	Muški/*Male*	372	372	-	-	-	-	-
	0 - 2	Ženski/*Female*	359	359	-	-	-	-	-
	3	Ukupno/*Total*	249	237	12	-	-	-	-
	3	Muški/*Male*	125	119	6	-	-	-	-
	3	Ženski/*Female*	124	118	6	-	-	-	-
	4	Ukupno/*Total*	226	213	13	-	-	-	-
	4	Muški/*Male*	117	109	8	-	-	-	-
	4	Ženski/*Female*	109	104	5	-	-	-	-
	5	Ukupno/*Total*	254	217	15	22	-	-	-
	5	Muški/*Male*	130	113	9	8	-	-	-
	5	Ženski/*Female*	124	104	6	14	-	-	-
	6	Ukupno/*Total*	247	26	4	217	-	-	-
	6	Muški/*Male*	122	12	1	109	-	-	-
	6	Ženski/*Female*	125	14	3	108	-	-	-
	7	Ukupno/*Total*	256	14	-	242	-	-	-
	7	Muški/*Male*	128	8	-	120	-	-	-
	7	Ženski/*Female*	128	6	-	122	-	-	-
	8	Ukupno/*Total*	217	8	-	209	-	-	-
	8	Muški/*Male*	126	6	-	120	-	-	-
	8	Ženski/*Female*	91	2	-	89	-	-	-
	9	Ukupno/*Total*	238	2	-	236	-	-	-
	9	Muški/*Male*	117	-	-	117	-	-	-
	9	Ženski/*Female*	121	2	-	119	-	-	-
	10	Ukupno/*Total*	232	8	-	224	-	-	-

Stari program				Program po Bolonji			
Old program				*Program by Bologna*			
Osnovne akademske studije	Specijalističke studije	Magistarske studije	Doktorske studije	Studij I ciklusa	Studij II ciklusa	Studij integrisanog I i II ciklusa	Studij III ciklusa
Primary academic studies	*Specialist studies*	*Postgraduate studies*	*Doctoral Studies*	*Study I cycle*	*Study II cycle*	*Integrated studies I and II cycle*	*Study III cycle*
24	8	58	51	13	16	9	8
8	17	24	25	14	18	6	4
246	12	51	20	626	72	28	8
114	9	36	16	318	34	7	3
132	3	15	4	308	38	21	5
-	-	-	-	-	-	-	-
-	-	-	-	-	-	-	-
-	-	-	-	-	-	-	-
-	-	-	-	-	-	-	-
-	-	-	-	-	-	-	-
-	-	-	-	-	-	-	-
-	-	-	-	-	-	-	-
-	-	-	-	-	-	-	-
-	-	-	-	-	-	-	-
-	-	-	-	-	-	-	-
-	-	-	-	-	-	-	-
-	-	-	-	-	-	-	-
-	-	-	-	-	-	-	-
-	-	-	-	-	-	-	-
-	-	-	-	-	-	-	-
-	-	-	-	-	-	-	-
-	-	-	-	-	-	-	-
-	-	-	-	-	-	-	-
-	-	-	-	-	-	-	-
-	-	-	-	-	-	-	-
-	-	-	-	-	-	-	-
-	-	-	-	-	-	-	-
-	-	-	-	-	-	-	-
-	-	-	-	-	-	-	-
-	-	-	-	-	-	-	-
-	-	-	-	-	-	-	-

nastavak/*continued*

Teritorija	Starost	Spol	Ukupno	Ne školuje se	Predškolsko obrazovanje	Osnovna škola	Srednja škola	Specijalizacija poslije srednje škole	Viša škola
Area	*Age*	*Sex*	*Total*	*Not attend*	*Pre-school education*	*Primary school*	*Secondary school*	*Post-secondary school specialization*	*High school*
BANOVIĆI	10	Muški/*Male*	125	3	-	122	-	-	-
	10	Ženski/*Female*	107	5	-	102	-	-	-
	11	Ukupno/*Total*	243	3	-	240	-	-	-
	11	Muški/*Male*	137	1	-	136	-	-	-
	11	Ženski/*Female*	106	2	-	104	-	-	-
	12	Ukupno/*Total*	227	3	-	224	-	-	-
	12	Muški/*Male*	123	1	-	122	-	-	-
	12	Ženski/*Female*	104	2	-	102	-	-	-
	13	Ukupno/*Total*	238	5	-	233	-	-	-
	13	Muški/*Male*	122	-	-	122	-	-	-
	13	Ženski/*Female*	116	5	-	111	-	-	-
	14	Ukupno/*Total*	281	5	-	145	131	-	-
	14	Muški/*Male*	146	1	-	78	67	-	-
	14	Ženski/*Female*	135	4	-	67	64	-	-
	15	Ukupno/*Total*	265	8	-	5	252	-	-
	15	Muški/*Male*	133	1	-	3	129	-	-
	15	Ženski/*Female*	132	7	-	2	123	-	-
	16	Ukupno/*Total*	349	21	-	3	325	-	-
	16	Muški/*Male*	166	7	-	2	157	-	-
	16	Ženski/*Female*	183	14	-	1	168	-	-
	17	Ukupno/*Total*	398	43	-	-	354	-	-
	17	Muški/*Male*	209	24	-	-	185	-	-
	17	Ženski/*Female*	189	19	-	-	169	-	-
	18	Ukupno/*Total*	393	146	-	-	181	2	4
	18	Muški/*Male*	211	82	-	-	99	1	2
	18	Ženski/*Female*	182	64	-	-	82	1	2
	19	Ukupno/*Total*	282	167	-	-	9	2	11
	19	Muški/*Male*	131	86	-	-	4	1	4
	19	Ženski/*Female*	151	81	-	-	5	1	7
	20	Ukupno/*Total*	267	157	-	-	2	-	5

Stari program				Program po Bolonji			
Old program				*Program by Bologna*			
Osnovne akademske studije	Specijalističke studije	Magistarske studije	Doktorske studije	Studij I ciklusa	Studij II ciklusa	Studij integrisanog I i II ciklusa	Studij III ciklusa
Primary academic studies	*Specialist studies*	*Postgraduate studies*	*Doctoral Studies*	*Study I cycle*	*Study II cycle*	*Integrated studies I and II cycle*	*Study III cycle*
-	-	-	-	-	-	-	-
-	-	-	-	-	-	-	-
-	-	-	-	-	-	-	-
-	-	-	-	-	-	-	-
-	-	-	-	-	-	-	-
-	-	-	-	-	-	-	-
-	-	-	-	-	-	-	-
-	-	-	-	-	-	-	-
-	-	-	-	-	-	-	-
-	-	-	-	-	-	-	-
-	-	-	-	-	-	-	-
-	-	-	-	-	-	-	-
-	-	-	-	-	-	-	-
-	-	-	-	-	-	-	-
-	-	-	-	-	-	-	-
-	-	-	-	-	-	-	-
-	-	-	-	-	-	-	-
-	-	-	-	-	-	-	-
-	-	-	-	-	-	-	-
-	-	-	-	-	-	-	-
-	-	-	-	-	-	-	-
-	-	-	-	1	-	-	-
-	-	-	-	-	-	-	-
-	-	-	-	1	-	-	-
9	-	-	-	49	-	2	-
3	-	-	-	24	-	-	-
6	-	-	-	25	-	2	-
14	-	-	-	76	-	3	-
4	-	-	-	32	-	-	-
10	-	-	-	44	-	3	-
18	-	1	-	79	3	2	-

nastavak/*continued*

Teritorija	Starost	Spol	Ukupno	Ne školuje se	Predškolsko obrazovanje	Osnovna škola	Srednja škola	Specijalizacija poslije srednje škole	Viša škola
Area	*Age*	*Sex*	*Total*	*Not attend*	*Pre-school education*	*Primary school*	*Secondary school*	*Post-secondary school specialization*	*High school*
BANOVIĆI	20	Muški/*Male*	144	91	-	-	1	-	3
	20	Ženski/*Female*	123	66	-	-	1	-	2
	21	Ukupno/*Total*	333	187	-	1	-	1	19
	21	Muški/*Male*	174	105	-	1	-	1	7
	21	Ženski/*Female*	159	82	-	-	-	-	12
	22	Ukupno/*Total*	368	230	-	-	-	1	11
	22	Muški/*Male*	186	120	-	-	-	1	9
	22	Ženski/*Female*	182	110	-	-	-	-	2
	23	Ukupno/*Total*	406	257	-	-	2	3	17
	23	Muški/*Male*	192	123	-	-	1	3	8
	23	Ženski/*Female*	214	134	-	-	1	-	9
	24	Ukupno/*Total*	347	262	-	-	-	-	9
	24	Muški/*Male*	196	147	-	-	-	-	6
	24	Ženski/*Female*	151	115	-	-	-	-	3
	25-29	Ukupno/*Total*	1.806	1.578	-	-	2	2	14
	25-29	Muški/*Male*	991	859	-	-	2	-	10
	25-29	Ženski/*Female*	815	719	-	-	-	2	4
	30-34	Ukupno/*Total*	1.703	1.626	-	-	3	2	5
	30-34	Muški/*Male*	896	849	-	-	2	1	2
	30-34	Ženski/*Female*	807	777	-	-	1	1	3
	35-39	Ukupno/*Total*	1.657	1.617	-	-	4	-	2
	35-39	Muški/*Male*	834	810	-	-	4	-	-
	35-39	Ženski/*Female*	823	807	-	-	-	-	2
	40-44	Ukupno/*Total*	1.743	1.717	-	-	-	1	4
	40-44	Muški/*Male*	881	867	-	-	-	-	3
	40-44	Ženski/*Female*	862	850	-	-	-	1	1
	45-49	Ukupno/*Total*	1.871	1.861	-	-	-	1	1
	45-49	Muški/*Male*	932	922	-	-	-	1	1
	45-49	Ženski/*Female*	939	939	-	-	-	-	-
	50 i više/ *50 and over*	Ukupno/*Total*	6.946	6.931	-	-	2	1	-

Stari program				Program po Bolonji			
Old program				*Program by Bologna*			
Osnovne akademske studije	Specijalističke studije	Magistarske studije	Doktorske studije	Studij I ciklusa	Studij II ciklusa	Studij integrisanog I i II ciklusa	Studij III ciklusa
Primary academic studies	*Specialist studies*	*Postgraduate studies*	*Doctoral Studies*	*Study I cycle*	*Study II cycle*	*Integrated studies I and II cycle*	*Study III cycle*
9	-	1	-	36	2	1	-
9	-	-	-	43	1	1	-
23	-	-	-	92	4	6	-
10	-	-	-	47	2	1	-
13	-	-	-	45	2	5	-
26	1	2	-	85	11	1	-
7	1	1	-	40	7	-	-
19	-	1	-	45	4	1	-
22	1	2	-	87	8	5	2
11	1	-	-	40	3	1	1
11	-	2	-	47	5	4	1
14	2	5	-	38	10	6	1
9	1	5	-	24	1	3	-
5	1	-	-	14	9	3	1
81	2	18	1	86	19	1	2
45	1	9	1	52	11	1	-
36	1	9	-	34	8	-	2
24	2	10	6	18	6	1	-
9	2	10	4	14	3	-	-
15	-	-	2	4	3	1	-
7	3	8	5	7	2	1	1
2	2	6	3	5	1	-	1
5	1	2	2	2	1	1	-
5	-	1	3	5	6	-	1
2	-	-	3	2	3	-	1
3	-	1	-	3	3	-	-
2	1	1	1	2	1	-	-
2	1	1	1	2	1	-	-
-	-	-	-	-	-	-	-
1	-	3	4	1	2	-	1

nastavak/*continued*

Teritorija	Starost	Spol	Ukupno	Ne školuje se	Predškolsko obrazovanje	Osnovna škola	Srednja škola	Specijalizacija poslije srednje škole	Viša škola
Area	*Age*	*Sex*	*Total*	*Not attend*	*Pre-school education*	*Primary school*	*Secondary school*	*Post-secondary school specialization*	*High school*
BANOVIĆI	50 i više/ *50 and over*	Muški/*Male*	3.226	3.216	-	-	1	1	-
	50 i više/ *50 and over*	Ženski/*Female*	3.720	3.715	-	-	1	-	-
ČELIĆ	Ukupno/*Total*	Ukupno/*Total*	10.502	8.392	49	1.105	581	28	65
	Ukupno/*Total*	Muški/*Male*	5.256	4.179	27	550	291	15	40
	Ukupno/*Total*	Ženski/*Female*	5.246	4.213	22	555	290	13	25
	0 - 2	Ukupno/*Total*	279	279	-	-	-	-	-
	0 - 2	Muški/*Male*	124	124	-	-	-	-	-
	0 - 2	Ženski/*Female*	155	155	-	-	-	-	-
	3	Ukupno/*Total*	93	78	15	-	-	-	-
	3	Muški/*Male*	56	46	10	-	-	-	-
	3	Ženski/*Female*	37	32	5	-	-	-	-
	4	Ukupno/*Total*	103	89	14	-	-	-	-
	4	Muški/*Male*	49	43	6	-	-	-	-
	4	Ženski/*Female*	54	46	8	-	-	-	-
	5	Ukupno/*Total*	114	101	13	-	-	-	-
	5	Muški/*Male*	59	51	8	-	-	-	-
	5	Ženski/*Female*	55	50	5	-	-	-	-
	6	Ukupno/*Total*	115	10	7	98	-	-	-
	6	Muški/*Male*	60	5	3	52	-	-	-
	6	Ženski/*Female*	55	5	4	46	-	-	-
	7	Ukupno/*Total*	114	1	-	113	-	-	-
	7	Muški/*Male*	54	1	-	53	-	-	-
	7	Ženski/*Female*	60	-	-	60	-	-	-
	8	Ukupno/*Total*	122	2	-	120	-	-	-
	8	Muški/*Male*	65	1	-	64	-	-	-
	8	Ženski/*Female*	57	1	-	56	-	-	-
	9	Ukupno/*Total*	108	2	-	106	-	-	-
	9	Muški/*Male*	49	2	-	47	-	-	-
	9	Ženski/*Female*	59	-	-	59	-	-	-
	10	Ukupno/*Total*	125	-	-	125	-	-	-

Stari program				Program po Bolonji			
Old program				*Program by Bologna*			
Osnovne akademske studije	Specijalističke studije	Magistarske studije	Doktorske studije	Studij I ciklusa	Studij II ciklusa	Studij integrisanog I i II ciklusa	Studij III ciklusa
Primary academic studies	*Specialist studies*	*Postgraduate studies*	*Doctoral Studies*	*Study I cycle*	*Study II cycle*	*Integrated studies I and II cycle*	*Study III cycle*
1	-	3	4	-	-	-	-
-	-	-	-	1	2	-	1
32	2	19	4	201	16	3	5
19	1	12	3	106	7	3	3
13	1	7	1	95	9	-	2
-	-	-	-	-	-	-	-
-	-	-	-	-	-	-	-
-	-	-	-	-	-	-	-

nastavak/*continued*

Teritorija	Starost	Spol	Ukupno	Ne školuje se	Predškolsko obrazovanje	Osnovna škola	Srednja škola	Specijalizacija poslije srednje škole	Viša škola
Area	*Age*	*Sex*	*Total*	*Not attend*	*Pre-school education*	*Primary school*	*Secondary school*	*Post-secondary school specialization*	*High school*
ČELIĆ	10	Muški/*Male*	72	-	-	72	-	-	-
	10	Ženski/*Female*	53	-	-	53	-	-	-
	11	Ukupno/*Total*	149	-	-	149	-	-	-
	11	Muški/*Male*	65	-	-	65	-	-	-
	11	Ženski/*Female*	84	-	-	84	-	-	-
	12	Ukupno/*Total*	122	2	-	120	-	-	-
	12	Muški/*Male*	62	2	-	60	-	-	-
	12	Ženski/*Female*	60	-	-	60	-	-	-
	13	Ukupno/*Total*	157	2	-	155	-	-	-
	13	Muški/*Male*	71	1	-	70	-	-	-
	13	Ženski/*Female*	86	1	-	85	-	-	-
	14	Ukupno/*Total*	134	1	-	104	29	-	-
	14	Muški/*Male*	75	-	-	60	15	-	-
	14	Ženski/*Female*	59	1	-	44	14	-	-
	15	Ukupno/*Total*	156	6	-	5	145	-	-
	15	Muški/*Male*	84	3	-	3	78	-	-
	15	Ženski/*Female*	72	3	-	2	67	-	-
	16	Ukupno/*Total*	186	9	-	1	176	-	-
	16	Muški/*Male*	94	5	-	-	89	-	-
	16	Ženski/*Female*	92	4	-	1	87	-	-
	17	Ukupno/*Total*	159	26	-	-	130	1	1
	17	Muški/*Male*	79	19	-	-	57	1	1
	17	Ženski/*Female*	80	7	-	-	73	-	-
	18	Ukupno/*Total*	179	70	-	1	76	5	5
	18	Muški/*Male*	93	35	-	-	39	3	4
	18	Ženski/*Female*	86	35	-	1	37	2	1
	19	Ukupno/*Total*	137	90	-	-	10	1	9
	19	Muški/*Male*	78	55	-	-	4	1	5
	19	Ženski/*Female*	59	35	-	-	6	-	4
	20	Ukupno/*Total*	135	89	-	-	1	5	5

Stari program				Program po Bolonji			
Old program				*Program by Bologna*			
Osnovne akademske studije	Specijalističke studije	Magistarske studije	Doktorske studije	Studij I ciklusa	Studij II ciklusa	Studij integrisanog I i II ciklusa	Studij III ciklusa
Primary academic studies	*Specialist studies*	*Postgraduate studies*	*Doctoral Studies*	*Study I cycle*	*Study II cycle*	*Integrated studies I and II cycle*	*Study III cycle*
-	-	-	-	-	-	-	-
-	-	-	-	-	-	-	-
-	-	-	-	-	-	-	-
-	-	-	-	-	-	-	-
-	-	-	-	-	-	-	-
-	-	-	-	-	-	-	-
-	-	-	-	-	-	-	-
-	-	-	-	-	-	-	-
-	-	-	-	-	-	-	-
-	-	-	-	-	-	-	-
-	-	-	-	-	-	-	-
-	-	-	-	-	-	-	-
-	-	-	-	-	-	-	-
-	-	-	-	-	-	-	-
-	-	-	-	-	-	-	-
-	-	-	-	-	-	-	-
-	-	-	-	-	-	-	-
-	-	-	-	-	-	-	-
-	-	-	-	-	-	-	-
-	-	-	-	-	-	-	-
-	-	-	-	-	-	-	-
1	-	-	-	-	-	-	-
1	-	-	-	-	-	-	-
-	-	-	-	-	-	-	-
2	-	-	-	19	-	1	-
2	-	-	-	9	-	1	-
-	-	-	-	10	-	-	-
3	-	-	-	24	-	-	-
-	-	-	-	13	-	-	-
3	-	-	-	11	-	-	-
1	-	-	-	33	1	-	-

nastavak/*continued*

Teritorija	Starost	Spol	Ukupno	Ne školuje se	Predškolsko obrazovanje	Osnovna škola	Srednja škola	Specijalizacija poslije srednje škole	Viša škola
Area	*Age*	*Sex*	*Total*	*Not attend*	*Pre-school education*	*Primary school*	*Secondary school*	*Post-secondary school specialization*	*High school*
ČELIĆ	20	Muški/*Male*	71	47	-	-	-	1	4
	20	Ženski/*Female*	64	42	-	-	1	4	1
	21	Ukupno/*Total*	153	100	-	1	1	4	13
	21	Muški/*Male*	82	52	-	1	1	2	8
	21	Ženski/*Female*	71	48	-	-	-	2	5
	22	Ukupno/*Total*	156	101	-	1	2	2	7
	22	Muški/*Male*	83	54	-	-	1	1	3
	22	Ženski/*Female*	73	47	-	1	1	1	4
	23	Ukupno/*Total*	129	97	-	-	-	1	7
	23	Muški/*Male*	70	54	-	-	-	-	4
	23	Ženski/*Female*	59	43	-	-	-	1	3
	24	Ukupno/*Total*	129	107	-	-	1	-	1
	24	Muški/*Male*	61	52	-	-	-	-	1
	24	Ženski/*Female*	68	55	-	-	1	-	-
	25-29	Ukupno/*Total*	671	621	-	-	1	2	9
	25-29	Muški/*Male*	349	322	-	-	1	1	6
	25-29	Ženski/*Female*	322	299	-	-	-	1	3
	30-34	Ukupno/*Total*	721	701	-	-	2	3	2
	30-34	Muški/*Male*	352	339	-	-	1	2	-
	30-34	Ženski/*Female*	369	362	-	-	1	1	2
	35-39	Ukupno/*Total*	775	756	-	2	4	2	1
	35-39	Muški/*Male*	375	363	-	-	2	2	1
	35-39	Ženski/*Female*	400	393	-	2	2	-	-
	40-44	Ukupno/*Total*	810	799	-	2	1	1	-
	40-44	Muški/*Male*	439	432	-	1	1	-	-
	40-44	Ženski/*Female*	371	367	-	1	-	1	-
	45-49	Ukupno/*Total*	801	792	-	1	-	-	3
	45-49	Muški/*Male*	427	421	-	1	-	-	2
	45-49	Ženski/*Female*	374	371	-	-	-	-	1
	50 i više/ *50 and over*	Ukupno/*Total*	3.470	3.461	-	1	2	1	2

Stari program				Program po Bolonji			
Old program				*Program by Bologna*			
Osnovne akademske studije	Specijalističke studije	Magistarske studije	Doktorske studije	Studij I ciklusa	Studij II ciklusa	Studij integrisanog I i II ciklusa	Studij III ciklusa
Primary academic studies	*Specialist studies*	*Postgraduate studies*	*Doctoral Studies*	*Study I cycle*	*Study II cycle*	*Integrated studies I and II cycle*	*Study III cycle*
1	-	-	-	17	1	-	-
-	-	-	-	16	-	-	-
6	-	1	-	27	-	-	-
3	-	1	-	14	-	-	-
3	-	-	-	13	-	-	-
6	-	2	-	28	1	2	4
3	-	1	-	15	-	2	3
3	-	1	-	13	1	-	1
2	-	2	-	14	6	-	-
1	-	1	-	7	3	-	-
1	-	1	-	7	3	-	-
2	-	2	-	13	2	-	1
1	-	1	-	6	-	-	-
1	-	1	-	7	2	-	1
9	1	3	1	21	3	-	-
7	1	-	-	10	1	-	-
2	-	3	1	11	2	-	-
-	1	3	-	7	2	-	-
-	-	2	-	6	2	-	-
-	1	1	-	1	-	-	-
-	-	1	1	7	1	-	-
-	-	1	1	5	-	-	-
-	-	-	-	2	1	-	-
-	-	1	2	4	-	-	-
-	-	1	2	2	-	-	-
-	-	-	-	2	-	-	-
-	-	2	-	3	-	-	-
-	-	2	-	1	-	-	-
-	-	-	-	2	-	-	-
-	-	2	-	1	-	-	-

nastavak/*continued*

Teritorija	Starost	Spol	Ukupno	Ne školuje se	Predškolsko obrazovanje	Osnovna škola	Srednja škola	Specijalizacija poslije srednje škole	Viša škola
Area	*Age*	*Sex*	*Total*	*Not attend*	*Pre-school education*	*Primary school*	*Secondary school*	*Post-secondary school specialization*	*High school*
ČELIĆ	50 i više/ *50 and over*	Muški/*Male*	1.658	1.650	-	1	2	1	1
	50 i više/ *50 and over*	Ženski/*Female*	1.812	1.811	-	-	-	-	1
DOBOJ-ISTOK	Ukupno/*Total*	Ukupno/*Total*	10.248	8.240	23	1.040	525	18	36
	Ukupno/*Total*	Muški/*Male*	5.061	4.051	12	539	245	10	18
	Ukupno/*Total*	Ženski/*Female*	5.187	4.189	11	501	280	8	18
	0 - 2	Ukupno/*Total*	291	291	-	-	-	-	-
	0 - 2	Muški/*Male*	159	159	-	-	-	-	-
	0 - 2	Ženski/*Female*	132	132	-	-	-	-	-
	3	Ukupno/*Total*	134	124	10	-	-	-	-
	3	Muški/*Male*	74	69	5	-	-	-	-
	3	Ženski/*Female*	60	55	5	-	-	-	-
	4	Ukupno/*Total*	116	109	7	-	-	-	-
	4	Muški/*Male*	59	56	3	-	-	-	-
	4	Ženski/*Female*	57	53	4	-	-	-	-
	5	Ukupno/*Total*	124	112	6	6	-	-	-
	5	Muški/*Male*	68	62	4	2	-	-	-
	5	Ženski/*Female*	56	50	2	4	-	-	-
	6	Ukupno/*Total*	96	6	-	90	-	-	-
	6	Muški/*Male*	46	3	-	43	-	-	-
	6	Ženski/*Female*	50	3	-	47	-	-	-
	7	Ukupno/*Total*	120	2	-	118	-	-	-
	7	Muški/*Male*	52	1	-	51	-	-	-
	7	Ženski/*Female*	68	1	-	67	-	-	-
	8	Ukupno/*Total*	115	-	-	115	-	-	-
	8	Muški/*Male*	59	-	-	59	-	-	-
	8	Ženski/*Female*	56	-	-	56	-	-	-
	9	Ukupno/*Total*	115	-	-	115	-	-	-
	9	Muški/*Male*	66	-	-	66	-	-	-
	9	Ženski/*Female*	49	-	-	49	-	-	-
	10	Ukupno/*Total*	132	-	-	132	-	-	-

Stari program				Program po Bolonji			
Old program				*Program by Bologna*			
Osnovne akademske studije	Specijalističke studije	Magistarske studije	Doktorske studije	Studij I ciklusa	Studij II ciklusa	Studij integrisanog I i II ciklusa	Studij III ciklusa
Primary academic studies	*Specialist studies*	*Postgraduate studies*	*Doctoral Studies*	*Study I cycle*	*Study II cycle*	*Integrated studies I and II cycle*	*Study III cycle*
-	-	2	-	1	-	-	-
-	-	-	-	-	-	-	-
71	2	25	6	220	29	11	2
37	1	17	4	108	14	4	1
34	1	8	2	112	15	7	1
-	-	-	-	-	-	-	-
-	-	-	-	-	-	-	-
-	-	-	-	-	-	-	-

nastavak/*continued*

Teritorija	Starost	Spol	Ukupno	Ne školuje se	Predškolsko obrazovanje	Osnovna škola	Srednja škola	Specijalizacija poslije srednje škole	Viša škola
Area	*Age*	*Sex*	*Total*	*Not attend*	*Pre-school education*	*Primary school*	*Secondary school*	*Post-secondary school specialization*	*High school*
DOBOJ-ISTOK	10	Muški/*Male*	71	-	-	71	-	-	-
	10	Ženski/*Female*	61	-	-	61	-	-	-
	11	Ukupno/*Total*	120	-	-	120	-	-	-
	11	Muški/*Male*	65	-	-	65	-	-	-
	11	Ženski/*Female*	55	-	-	55	-	-	-
	12	Ukupno/*Total*	126	1	-	125	-	-	-
	12	Muški/*Male*	73	1	-	72	-	-	-
	12	Ženski/*Female*	53	-	-	53	-	-	-
	13	Ukupno/*Total*	128	1	-	127	-	-	-
	13	Muški/*Male*	69	1	-	68	-	-	-
	13	Ženski/*Female*	59	-	-	59	-	-	-
	14	Ukupno/*Total*	101	3	-	80	18	-	-
	14	Muški/*Male*	44	3	-	34	7	-	-
	14	Ženski/*Female*	57	-	-	46	11	-	-
	15	Ukupno/*Total*	126	2	-	6	118	-	-
	15	Muški/*Male*	64	-	-	4	60	-	-
	15	Ženski/*Female*	62	2	-	2	58	-	-
	16	Ukupno/*Total*	170	5	-	2	163	-	-
	16	Muški/*Male*	80	3	-	2	75	-	-
	16	Ženski/*Female*	90	2	-	-	88	-	-
	17	Ukupno/*Total*	204	37	-	-	166	1	-
	17	Muški/*Male*	100	22	-	-	78	-	-
	17	Ženski/*Female*	104	15	-	-	88	1	-
	18	Ukupno/*Total*	132	60	-	-	53	-	3
	18	Muški/*Male*	68	36	-	-	24	-	1
	18	Ženski/*Female*	64	24	-	-	29	-	2
	19	Ukupno/*Total*	119	62	-	-	2	2	4
	19	Muški/*Male*	63	42	-	-	-	-	1
	19	Ženski/*Female*	56	20	-	-	2	2	3
	20	Ukupno/*Total*	140	83	-	-	-	2	5

Stari program				Program po Bolonji			
Old program				*Program by Bologna*			
Osnovne akademske studije	Specijalističke studije	Magistarske studije	Doktorske studije	Studij I ciklusa	Studij II ciklusa	Studij integrisanog I i II ciklusa	Studij III ciklusa
Primary academic studies	*Specialist studies*	*Postgraduate studies*	*Doctoral Studies*	*Study I cycle*	*Study II cycle*	*Integrated studies I and II cycle*	*Study III cycle*
-	-	-	-	-	-	-	-
-	-	-	-	-	-	-	-
-	-	-	-	-	-	-	-
-	-	-	-	-	-	-	-
-	-	-	-	-	-	-	-
-	-	-	-	-	-	-	-
-	-	-	-	-	-	-	-
-	-	-	-	-	-	-	-
-	-	-	-	-	-	-	-
-	-	-	-	-	-	-	-
-	-	-	-	-	-	-	-
-	-	-	-	-	-	-	-
-	-	-	-	-	-	-	-
-	-	-	-	-	-	-	-
-	-	-	-	-	-	-	-
-	-	-	-	-	-	-	-
-	-	-	-	-	-	-	-
-	-	-	-	-	-	-	-
-	-	-	-	-	-	-	-
-	-	-	-	-	-	-	-
-	-	-	-	-	-	-	-
-	-	-	-	-	-	-	-
-	-	-	-	-	-	-	-
-	-	-	-	-	-	-	-
2	-	-	-	14	-	-	-
1	-	-	-	6	-	-	-
1	-	-	-	8	-	-	-
12	-	-	-	35	-	2	-
4	-	-	-	16	-	-	-
8	-	-	-	19	-	2	-
8	1	-	-	38	1	2	-

nastavak/*continued*

Teritorija	Starost	Spol	Ukupno	Ne školuje se	Predškolsko obrazovanje	Osnovna škola	Srednja škola	Specijalizacija poslije srednje škole	Viša škola
Area	*Age*	*Sex*	*Total*	*Not attend*	*Pre-school education*	*Primary school*	*Secondary school*	*Post-secondary school specialization*	*High school*
DOBOJ-ISTOK	20	Muški/*Male*	76	49	-	-	-	2	2
	20	Ženski/*Female*	64	34	-	-	-	-	3
	21	Ukupno/*Total*	139	72	-	-	-	5	3
	21	Muški/*Male*	66	39	-	-	-	1	1
	21	Ženski/*Female*	73	33	-	-	-	4	2
	22	Ukupno/*Total*	155	104	-	-	-	-	1
	22	Muški/*Male*	79	56	-	-	-	-	-
	22	Ženski/*Female*	76	48	-	-	-	-	1
	23	Ukupno/*Total*	132	108	-	-	-	1	-
	23	Muški/*Male*	68	53	-	-	-	1	-
	23	Ženski/*Female*	64	55	-	-	-	-	-
	24	Ukupno/*Total*	159	129	-	1	-	-	5
	24	Muški/*Male*	82	64	-	1	-	-	4
	24	Ženski/*Female*	77	65	-	-	-	-	1
	25-29	Ukupno/*Total*	721	652	-	-	2	4	9
	25-29	Muški/*Male*	387	345	-	-	-	4	6
	25-29	Ženski/*Female*	334	307	-	-	2	-	3
	30-34	Ukupno/*Total*	674	650	-	1	2	1	2
	30-34	Muški/*Male*	337	323	-	-	1	-	1
	30-34	Ženski/*Female*	337	327	-	1	1	1	1
	35-39	Ukupno/*Total*	736	721	-	-	1	2	1
	35-39	Muški/*Male*	353	344	-	-	-	2	1
	35-39	Ženski/*Female*	383	377	-	-	1	-	-
	40-44	Ukupno/*Total*	757	748	-	1	-	-	1
	40-44	Muški/*Male*	380	372	-	1	-	-	1
	40-44	Ženski/*Female*	377	376	-	-	-	-	-
	45-49	Ukupno/*Total*	915	909	-	-	-	-	1
	45-49	Muški/*Male*	434	429	-	-	-	-	-
	45-49	Ženski/*Female*	481	480	-	-	-	-	1
	50 i više/ *50 and over*	Ukupno/*Total*	3.251	3.249	-	1	-	-	1

Stari program				Program po Bolonji			
Old program				*Program by Bologna*			
Osnovne akademske studije	Specijalističke studije	Magistarske studije	Doktorske studije	Studij I ciklusa	Studij II ciklusa	Studij integrisanog I i II ciklusa	Studij III ciklusa
Primary academic studies	*Specialist studies*	*Postgraduate studies*	*Doctoral Studies*	*Study I cycle*	*Study II cycle*	*Integrated studies I and II cycle*	*Study III cycle*
4	-	-	-	17	1	1	-
4	1	-	-	21	-	1	-
9	-	-	-	46	2	2	-
3	-	-	-	21	1	-	-
6	-	-	-	25	1	2	-
7	-	-	-	38	2	3	-
3	-	-	-	18	1	1	-
4	-	-	-	20	1	2	-
3	-	2	-	14	3	-	1
3	-	2	-	8	1	-	-
-	-	-	-	6	2	-	1
1	-	5	1	10	6	1	-
1	-	3	1	5	2	1	-
-	-	2	-	5	4	-	-
17	-	9	3	15	9	1	-
8	-	5	2	11	5	1	-
9	-	4	1	4	4	-	-
6	-	3	1	4	4	-	-
5	-	2	-	3	2	-	-
1	-	1	1	1	2	-	-
3	-	4	-	3	1	-	-
2	-	3	-	1	-	-	-
1	-	1	-	2	1	-	-
2	1	-	-	3	1	-	-
2	1	-	-	2	1	-	-
-	-	-	-	1	-	-	-
1	-	2	1	-	-	-	1
1	-	2	1	-	-	-	1
-	-	-	-	-	-	-	-
-	-	-	-	-	-	-	-

nastavak/*continued*

Teritorija	Starost	Spol	Ukupno	Ne školuje se	Predškolsko obrazovanje	Osnovna škola	Srednja škola	Specijalizacija poslije srednje škole	Viša škola
Area	*Age*	*Sex*	*Total*	*Not attend*	*Pre-school education*	*Primary school*	*Secondary school*	*Post-secondary school specialization*	*High school*
DOBOJ-ISTOK	50 i više/ *50 and over*	Muški/*Male*	1.519	1.519	-	-	-	-	-
	50 i više/ *50 and over*	Ženski/*Female*	1.732	1.730	-	1	-	-	1
GRAČANICA	Ukupno/*Total*	Ukupno/*Total*	45.220	36.825	120	4.342	2.310	31	149
	Ukupno/*Total*	Muški/*Male*	21.641	17.370	61	2.242	1.169	21	79
	Ukupno/*Total*	Ženski/*Female*	23.579	19.455	59	2.100	1.141	10	70
	0 - 2	Ukupno/*Total*	1.563	1.563	-	-	-	-	-
	0 - 2	Muški/*Male*	742	742	-	-	-	-	-
	0 - 2	Ženski/*Female*	821	821	-	-	-	-	-
	3	Ukupno/*Total*	524	495	29	-	-	-	-
	3	Muški/*Male*	265	253	12	-	-	-	-
	3	Ženski/*Female*	259	242	17	-	-	-	-
	4	Ukupno/*Total*	513	483	30	-	-	-	-
	4	Muški/*Male*	269	251	18	-	-	-	-
	4	Ženski/*Female*	244	232	12	-	-	-	-
	5	Ukupno/*Total*	529	454	55	20	-	-	-
	5	Muški/*Male*	266	226	28	12	-	-	-
	5	Ženski/*Female*	263	228	27	8	-	-	-
	6	Ukupno/*Total*	518	44	6	468	-	-	-
	6	Muški/*Male*	265	19	3	243	-	-	-
	6	Ženski/*Female*	253	25	3	225	-	-	-
	7	Ukupno/*Total*	462	22	-	440	-	-	-
	7	Muški/*Male*	231	8	-	223	-	-	-
	7	Ženski/*Female*	231	14	-	217	-	-	-
	8	Ukupno/*Total*	522	6	-	516	-	-	-
	8	Muški/*Male*	262	2	-	260	-	-	-
	8	Ženski/*Female*	260	4	-	256	-	-	-
	9	Ukupno/*Total*	487	8	-	479	-	-	-
	9	Muški/*Male*	263	7	-	256	-	-	-
	9	Ženski/*Female*	224	1	-	223	-	-	-
	10	Ukupno/*Total*	484	7	-	477	-	-	-

Stari program				Program po Bolonji			
Old program				*Program by Bologna*			
Osnovne akademske studije	Specijalističke studije	Magistarske studije	Doktorske studije	Studij I ciklusa	Studij II ciklusa	Studij integrisanog I i II ciklusa	Studij III ciklusa
Primary academic studies	*Specialist studies*	*Postgraduate studies*	*Doctoral Studies*	*Study I cycle*	*Study II cycle*	*Integrated studies I and II cycle*	*Study III cycle*
-	-	-	-	-	-	-	-
-	-	-	-	-	-	-	-
282	35	88	22	860	101	41	14
139	16	46	13	416	45	15	9
143	19	42	9	444	56	26	5
-	-	-	-	-	-	-	-
-	-	-	-	-	-	-	-
-	-	-	-	-	-	-	-

nastavak/*continued*

Teritorija	Starost	Spol	Ukupno	Ne školuje se	Predškolsko obrazovanje	Osnovna škola	Srednja škola	Specijalizacija poslije srednje škole	Viša škola
Area	*Age*	*Sex*	*Total*	*Not attend*	*Pre-school education*	*Primary school*	*Secondary school*	*Post-secondary school specialization*	*High school*
GRAČANICA	10	Muški/*Male*	265	3	-	262	-	-	-
	10	Ženski/*Female*	219	4	-	215	-	-	-
	11	Ukupno/*Total*	500	4	-	496	-	-	-
	11	Muški/*Male*	283	1	-	282	-	-	-
	11	Ženski/*Female*	217	3	-	214	-	-	-
	12	Ukupno/*Total*	510	9	-	501	-	-	-
	12	Muški/*Male*	233	2	-	231	-	-	-
	12	Ženski/*Female*	277	7	-	270	-	-	-
	13	Ukupno/*Total*	509	8	-	501	-	-	-
	13	Muški/*Male*	252	7	-	245	-	-	-
	13	Ženski/*Female*	257	1	-	256	-	-	-
	14	Ukupno/*Total*	539	11	-	389	139	-	-
	14	Muški/*Male*	274	6	-	202	66	-	-
	14	Ženski/*Female*	265	5	-	187	73	-	-
	15	Ukupno/*Total*	662	22	-	35	605	-	-
	15	Muški/*Male*	330	11	-	14	305	-	-
	15	Ženski/*Female*	332	11	-	21	300	-	-
	16	Ukupno/*Total*	691	27	-	3	661	-	-
	16	Muški/*Male*	358	10	-	2	346	-	-
	16	Ženski/*Female*	333	17	-	1	315	-	-
	17	Ukupno/*Total*	773	170	-	2	597	-	-
	17	Muški/*Male*	400	95	-	2	303	-	-
	17	Ženski/*Female*	373	75	-	-	294	-	-
	18	Ukupno/*Total*	670	319	-	1	258	3	11
	18	Muški/*Male*	326	172	-	-	116	1	9
	18	Ženski/*Female*	344	147	-	1	142	2	2
	19	Ukupno/*Total*	517	331	-	-	8	6	20
	19	Muški/*Male*	260	165	-	-	4	4	10
	19	Ženski/*Female*	257	166	-	-	4	2	10
	20	Ukupno/*Total*	523	345	-	-	1	1	17

Stari program				Program po Bolonji			
Old program				*Program by Bologna*			
Osnovne akademske studije	Specijalističke studije	Magistarske studije	Doktorske studije	Studij I ciklusa	Studij II ciklusa	Studij integrisanog I i II ciklusa	Studij III ciklusa
Primary academic studies	*Specialist studies*	*Postgraduate studies*	*Doctoral Studies*	*Study I cycle*	*Study II cycle*	*Integrated studies I and II cycle*	*Study III cycle*
-	-	-	-	-	-	-	-
-	-	-	-	-	-	-	-
-	-	-	-	-	-	-	-
-	-	-	-	-	-	-	-
-	-	-	-	-	-	-	-
-	-	-	-	-	-	-	-
-	-	-	-	-	-	-	-
-	-	-	-	-	-	-	-
-	-	-	-	-	-	-	-
-	-	-	-	-	-	-	-
-	-	-	-	-	-	-	-
-	-	-	-	-	-	-	-
-	-	-	-	-	-	-	-
-	-	-	-	-	-	-	-
-	-	-	-	-	-	-	-
-	-	-	-	-	-	-	-
-	-	-	-	-	-	-	-
-	-	-	-	-	-	-	-
-	-	-	-	-	-	-	-
-	-	-	-	-	-	-	-
-	-	-	-	-	-	-	-
1	-	-	-	3	-	-	-
-	-	-	-	-	-	-	-
1	-	-	-	3	-	-	-
17	-	-	-	61	-	-	-
7	-	-	-	21	-	-	-
10	-	-	-	40	-	-	-
28	-	-	-	123	-	1	-
17	-	-	-	60	-	-	-
11	-	-	-	63	-	1	-
27	-	-	-	122	6	4	-

nastavak/*continued*

Teritorija	Starost	Spol	Ukupno	Ne školuje se	Predškolsko obrazovanje	Osnovna škola	Srednja škola	Specijalizacija poslije srednje škole	Viša škola
Area	*Age*	*Sex*	*Total*	*Not attend*	*Pre-school education*	*Primary school*	*Secondary school*	*Post-secondary school specialization*	*High school*
GRAČANICA	20	Muški/*Male*	249	181	-	-	-	-	7
	20	Ženski/*Female*	274	164	-	-	1	1	10
	21	Ukupno/*Total*	644	444	-	-	3	1	16
	21	Muški/*Male*	318	230	-	-	1	-	9
	21	Ženski/*Female*	326	214	-	-	2	1	7
	22	Ukupno/*Total*	682	504	-	1	-	-	13
	22	Muški/*Male*	349	255	-	1	-	-	9
	22	Ženski/*Female*	333	249	-	-	-	-	4
	23	Ukupno/*Total*	687	548	-	-	1	2	8
	23	Muški/*Male*	338	281	-	-	1	2	1
	23	Ženski/*Female*	349	267	-	-	-	-	7
	24	Ukupno/*Total*	670	555	-	1	2	1	8
	24	Muški/*Male*	313	268	-	-	2	1	4
	24	Ženski/*Female*	357	287	-	1	-	-	4
	25-29	Ukupno/*Total*	3.286	2.986	-	3	5	8	23
	25-29	Muški/*Male*	1.686	1.519	-	3	3	7	8
	25-29	Ženski/*Female*	1.600	1.467	-	-	2	1	15
	30-34	Ukupno/*Total*	3.234	3.094	-	1	7	4	17
	30-34	Muški/*Male*	1.604	1.516	-	1	7	2	13
	30-34	Ženski/*Female*	1.630	1.578	-	-	-	2	4
	35-39	Ukupno/*Total*	3.119	3.051	-	3	10	2	5
	35-39	Muški/*Male*	1.493	1.455	-	2	5	2	1
	35-39	Ženski/*Female*	1.626	1.596	-	1	5	-	4
	40-44	Ukupno/*Total*	3.226	3.195	-	2	4	-	5
	40-44	Muški/*Male*	1.523	1.501	-	-	3	-	4
	40-44	Ženski/*Female*	1.703	1.694	-	2	1	-	1
	45-49	Ukupno/*Total*	3.435	3.411	-	2	3	3	3
	45-49	Muški/*Male*	1.588	1.573	-	-	1	2	3
	45-49	Ženski/*Female*	1.847	1.838	-	2	2	1	-
	50 i više/ *50 and over*	Ukupno/*Total*	14.741	14.709	-	1	6	-	3

Stari program				Program po Bolonji			
Old program				*Program by Bologna*			
Osnovne akademske studije	Specijalističke studije	Magistarske studije	Doktorske studije	Studij I ciklusa	Studij II ciklusa	Studij integrisanog I i II ciklusa	Studij III ciklusa
Primary academic studies	*Specialist studies*	*Postgraduate studies*	*Doctoral Studies*	*Study I cycle*	*Study II cycle*	*Integrated studies I and II cycle*	*Study III cycle*
9	-	-	-	47	3	2	-
18	-	-	-	75	3	2	-
19	1	1	-	143	9	7	-
5	1	-	-	67	2	3	-
14	-	1	-	76	7	4	-
24	4	4	-	111	8	11	2
13	2	1	-	58	4	5	1
11	2	3	-	53	4	6	1
20	1	4	-	77	19	6	1
8	-	2	-	33	7	2	1
12	1	2	-	44	12	4	-
26	2	8	-	50	12	3	2
10	1	4	-	20	3	-	-
16	1	4	-	30	9	3	2
71	9	30	2	115	26	6	2
43	2	12	-	72	13	2	2
28	7	18	2	43	13	4	-
28	8	20	8	31	11	2	3
15	4	10	4	22	7	1	2
13	4	10	4	9	4	1	1
15	6	7	3	11	4	-	2
7	5	4	2	6	3	-	1
8	1	3	1	5	1	-	1
1	1	7	3	5	2	-	1
1	-	7	2	4	-	-	1
-	1	-	1	1	2	-	-
2	1	3	-	4	1	1	1
1	1	2	-	3	1	-	1
1	-	1	-	1	-	1	-
3	2	4	6	4	3	-	-

nastavak/*continued*

Teritorija	Starost	Spol	Ukupno	Ne školuje se	Predškolsko obrazovanje	Osnovna škola	Srednja škola	Specijalizacija poslije srednje škole	Viša škola
Area	*Age*	*Sex*	*Total*	*Not attend*	*Pre-school education*	*Primary school*	*Secondary school*	*Post-secondary school specialization*	*High school*
GRAČANICA	50 i više/ *50 and over*	Muški/*Male*	6.636	6.611	-	1	6	-	1
	50 i više/ *50 and over*	Ženski/*Female*	8.105	8.098	-	-	-	-	2
GRADAČAC	Ukupno/*Total*	Ukupno/*Total*	39.340	31.624	180	4.176	1.984	53	148
	Ukupno/*Total*	Muški/*Male*	19.234	15.327	96	2.209	948	30	76
	Ukupno/*Total*	Ženski/*Female*	20.106	16.297	84	1.967	1.036	23	72
	0 - 2	Ukupno/*Total*	1.195	1.195	-	-	-	-	-
	0 - 2	Muški/*Male*	609	609	-	-	-	-	-
	0 - 2	Ženski/*Female*	586	586	-	-	-	-	-
	3	Ukupno/*Total*	424	385	39	-	-	-	-
	3	Muški/*Male*	208	189	19	-	-	-	-
	3	Ženski/*Female*	216	196	20	-	-	-	-
	4	Ukupno/*Total*	481	408	73	-	-	-	-
	4	Muški/*Male*	243	202	41	-	-	-	-
	4	Ženski/*Female*	238	206	32	-	-	-	-
	5	Ukupno/*Total*	433	359	56	18	-	-	-
	5	Muški/*Male*	222	183	31	8	-	-	-
	5	Ženski/*Female*	211	176	25	10	-	-	-
	6	Ukupno/*Total*	415	26	12	377	-	-	-
	6	Muški/*Male*	219	12	5	202	-	-	-
	6	Ženski/*Female*	196	14	7	175	-	-	-
	7	Ukupno/*Total*	467	2	-	465	-	-	-
	7	Muški/*Male*	267	1	-	266	-	-	-
	7	Ženski/*Female*	200	1	-	199	-	-	-
	8	Ukupno/*Total*	460	-	-	460	-	-	-
	8	Muški/*Male*	244	-	-	244	-	-	-
	8	Ženski/*Female*	216	-	-	216	-	-	-
	9	Ukupno/*Total*	468	6	-	462	-	-	-
	9	Muški/*Male*	236	4	-	232	-	-	-
	9	Ženski/*Female*	232	2	-	230	-	-	-
	10	Ukupno/*Total*	447	8	-	439	-	-	-

Stari program				Program po Bolonji			
Old program				*Program by Bologna*			
Osnovne akademske studije	Specijalističke studije	Magistarske studije	Doktorske studije	Studij I ciklusa	Studij II ciklusa	Studij integrisanog I i II ciklusa	Studij III ciklusa
Primary academic studies	*Specialist studies*	*Postgraduate studies*	*Doctoral Studies*	*Study I cycle*	*Study II cycle*	*Integrated studies I and II cycle*	*Study III cycle*
3	-	4	5	3	2	-	-
-	2	-	1	1	1	-	-
247	30	85	23	658	90	17	25
118	12	53	15	285	47	7	11
129	18	32	8	373	43	10	14
-	-	-	-	-	-	-	-
-	-	-	-	-	-	-	-
-	-	-	-	-	-	-	-
-	-	-	-	-	-	-	-
-	-	-	-	-	-	-	-
-	-	-	-	-	-	-	-
-	-	-	-	-	-	-	-
-	-	-	-	-	-	-	-
-	-	-	-	-	-	-	-
-	-	-	-	-	-	-	-
-	-	-	-	-	-	-	-
-	-	-	-	-	-	-	-
-	-	-	-	-	-	-	-
-	-	-	-	-	-	-	-
-	-	-	-	-	-	-	-
-	-	-	-	-	-	-	-
-	-	-	-	-	-	-	-
-	-	-	-	-	-	-	-
-	-	-	-	-	-	-	-
-	-	-	-	-	-	-	-
-	-	-	-	-	-	-	-
-	-	-	-	-	-	-	-
-	-	-	-	-	-	-	-
-	-	-	-	-	-	-	-
-	-	-	-	-	-	-	-
-	-	-	-	-	-	-	-
-	-	-	-	-	-	-	-

nastavak/*continued*

Teritorija	Starost	Spol	Ukupno	Ne školuje se	Predškolsko obrazovanje	Osnovna škola	Srednja škola	Specijalizacija poslije srednje škole	Viša škola
Area	*Age*	*Sex*	*Total*	*Not attend*	*Pre-school education*	*Primary school*	*Secondary school*	*Post-secondary school specialization*	*High school*
GRADAČAC	10	Muški/*Male*	236	6	-	230	-	-	-
	10	Ženski/*Female*	211	2	-	209	-	-	-
	11	Ukupno/*Total*	432	6	-	426	-	-	-
	11	Muški/*Male*	219	3	-	216	-	-	-
	11	Ženski/*Female*	213	3	-	210	-	-	-
	12	Ukupno/*Total*	494	7	-	487	-	-	-
	12	Muški/*Male*	266	4	-	262	-	-	-
	12	Ženski/*Female*	228	3	-	225	-	-	-
	13	Ukupno/*Total*	482	7	-	475	-	-	-
	13	Muški/*Male*	261	3	-	258	-	-	-
	13	Ženski/*Female*	221	4	-	217	-	-	-
	14	Ukupno/*Total*	543	13	-	472	58	-	-
	14	Muški/*Male*	275	4	-	248	23	-	-
	14	Ženski/*Female*	268	9	-	224	35	-	-
	15	Ukupno/*Total*	578	28	-	69	481	-	-
	15	Muški/*Male*	278	11	-	32	235	-	-
	15	Ženski/*Female*	300	17	-	37	246	-	-
	16	Ukupno/*Total*	613	41	-	9	563	-	-
	16	Muški/*Male*	326	19	-	6	301	-	-
	16	Ženski/*Female*	287	22	-	3	262	-	-
	17	Ukupno/*Total*	734	148	-	2	582	1	-
	17	Muški/*Male*	362	95	-	-	267	-	-
	17	Ženski/*Female*	372	53	-	2	315	1	-
	18	Ukupno/*Total*	676	334	-	2	243	10	11
	18	Muški/*Male*	332	208	-	1	91	6	2
	18	Ženski/*Female*	344	126	-	1	152	4	9
	19	Ukupno/*Total*	517	366	-	2	10	8	23
	19	Muški/*Male*	279	203	-	-	6	6	12
	19	Ženski/*Female*	238	163	-	2	4	2	11
	20	Ukupno/*Total*	410	274	-	-	5	3	14

Stari program				Program po Bolonji			
Old program				*Program by Bologna*			
Osnovne akademske studije	Specijalističke studije	Magistarske studije	Doktorske studije	Studij I ciklusa	Studij II ciklusa	Studij integrisanog I i II ciklusa	Studij III ciklusa
Primary academic studies	*Specialist studies*	*Postgraduate studies*	*Doctoral Studies*	*Study I cycle*	*Study II cycle*	*Integrated studies I and II cycle*	*Study III cycle*
-	-	-	-	-	-	-	-
-	-	-	-	-	-	-	-
-	-	-	-	-	-	-	-
-	-	-	-	-	-	-	-
-	-	-	-	-	-	-	-
-	-	-	-	-	-	-	-
-	-	-	-	-	-	-	-
-	-	-	-	-	-	-	-
-	-	-	-	-	-	-	-
-	-	-	-	-	-	-	-
-	-	-	-	-	-	-	-
-	-	-	-	-	-	-	-
-	-	-	-	-	-	-	-
-	-	-	-	-	-	-	-
-	-	-	-	-	-	-	-
-	-	-	-	-	-	-	-
-	-	-	-	-	-	-	-
-	-	-	-	-	-	-	-
-	-	-	-	-	-	-	-
-	-	-	-	-	-	-	-
-	-	-	-	-	-	-	-
1	-	-	-	-	-	-	-
-	-	-	-	-	-	-	-
1	-	-	-	-	-	-	-
9	-	-	-	66	-	1	-
3	-	-	-	20	-	1	-
6	-	-	-	46	-	-	-
20	-	-	-	87	-	1	-
7	-	-	-	45	-	-	-
13	-	-	-	42	-	1	-
22	-	1	-	86	5	-	-

nastavak/*continued*

Teritorija	Starost	Spol	Ukupno	Ne školuje se	Predškolsko obrazovanje	Osnovna škola	Srednja škola	Specijalizacija poslije srednje škole	Viša škola
Area	*Age*	*Sex*	*Total*	*Not attend*	*Pre-school education*	*Primary school*	*Secondary school*	*Post-secondary school specialization*	*High school*
GRADAČAC	20	Muški/*Male*	211	160	-	-	3	1	6
	20	Ženski/*Female*	199	114	-	-	2	2	8
	21	Ukupno/*Total*	539	383	-	-	4	2	14
	21	Muški/*Male*	287	219	-	-	2	1	8
	21	Ženski/*Female*	252	164	-	-	2	1	6
	22	Ukupno/*Total*	513	373	-	1	1	5	11
	22	Muški/*Male*	257	198	-	1	1	2	4
	22	Ženski/*Female*	256	175	-	-	-	3	7
	23	Ukupno/*Total*	526	387	-	-	3	2	9
	23	Muški/*Male*	279	216	-	-	2	1	4
	23	Ženski/*Female*	247	171	-	-	1	1	5
	24	Ukupno/*Total*	547	446	-	1	1	-	13
	24	Muški/*Male*	274	225	-	-	1	-	8
	24	Ženski/*Female*	273	221	-	1	-	-	5
	25-29	Ukupno/*Total*	2.653	2.415	-	1	4	6	19
	25-29	Muški/*Male*	1.315	1.199	-	-	2	3	7
	25-29	Ženski/*Female*	1.338	1.216	-	1	2	3	12
	30-34	Ukupno/*Total*	2.710	2.591	-	2	8	5	15
	30-34	Muški/*Male*	1.355	1.288	-	-	3	3	9
	30-34	Ženski/*Female*	1.355	1.303	-	2	5	2	6
	35-39	Ukupno/*Total*	2.838	2.775	-	2	5	3	7
	35-39	Muški/*Male*	1.434	1.396	-	-	3	3	5
	35-39	Ženski/*Female*	1.404	1.379	-	2	2	-	2
	40-44	Ukupno/*Total*	3.003	2.960	-	1	7	2	3
	40-44	Muški/*Male*	1.490	1.462	-	-	5	-	2
	40-44	Ženski/*Female*	1.513	1.498	-	1	2	2	1
	45-49	Ukupno/*Total*	3.002	2.971	-	-	6	3	3
	45-49	Muški/*Male*	1.468	1.448	-	-	2	2	3
	45-49	Ženski/*Female*	1.534	1.523	-	-	4	1	-
	50 i više/ *50 and over*	Ukupno/*Total*	12.740	12.710	-	3	3	3	6

Stari program				Program po Bolonji			
Old program				*Program by Bologna*			
Osnovne akademske studije	Specijalističke studije	Magistarske studije	Doktorske studije	Studij I ciklusa	Studij II ciklusa	Studij integrisanog I i II ciklusa	Studij III ciklusa
Primary academic studies	*Specialist studies*	*Postgraduate studies*	*Doctoral Studies*	*Study I cycle*	*Study II cycle*	*Integrated studies I and II cycle*	*Study III cycle*
9	-	-	-	29	3	-	-
13	-	1	-	57	2	-	-
28	-	4	-	97	5	2	-
12	-	2	-	40	3	-	-
16	-	2	-	57	2	2	-
23	-	4	2	77	8	1	7
13	-	1	1	32	3	-	1
10	-	3	1	45	5	1	6
28	2	3	1	74	8	6	3
14	1	1	1	32	4	1	2
14	1	2	-	42	4	5	1
25	2	5	-	42	10	-	2
13	-	1	-	20	5	-	1
12	2	4	-	22	5	-	1
54	7	19	3	82	31	5	7
26	2	11	1	40	17	4	3
28	5	8	2	42	14	1	4
22	7	16	2	28	9	1	4
12	4	11	1	16	5	1	2
10	3	5	1	12	4	-	2
7	7	15	5	7	4	-	1
2	3	13	3	4	1	-	1
5	4	2	2	3	3	-	-
2	1	8	4	7	7	-	1
2	-	5	3	6	4	-	1
-	1	3	1	1	3	-	-
3	2	6	2	4	2	-	-
2	2	4	2	1	2	-	-
1	-	2	-	3	-	-	-
3	2	4	4	1	1	-	-

nastavak/*continued*

Teritorija	Starost	Spol	Ukupno	Ne školuje se	Predškolsko obrazovanje	Osnovna škola	Srednja škola	Specijalizacija poslije srednje škole	Viša škola
Area	*Age*	*Sex*	*Total*	*Not attend*	*Pre-school education*	*Primary school*	*Secondary school*	*Post-secondary school specialization*	*High school*
GRADAČAC	50 i više/ *50 and over*	Muški/*Male*	5.782	5.760	-	3	1	2	6
	50 i više/ *50 and over*	Ženski/*Female*	6.958	6.950	-	-	2	1	-
KALESIJA	Ukupno/*Total*	Ukupno/*Total*	33.053	26.223	129	3.417	2.034	63	187
	Ukupno/*Total*	Muški/*Male*	16.597	13.148	66	1.776	1.026	31	91
	Ukupno/*Total*	Ženski/*Female*	16.456	13.075	63	1.641	1.008	32	96
	0 - 2	Ukupno/*Total*	1.069	1.069	-	-	-	-	-
	0 - 2	Muški/*Male*	548	548	-	-	-	-	-
	0 - 2	Ženski/*Female*	521	521	-	-	-	-	-
	3	Ukupno/*Total*	371	330	41	-	-	-	-
	3	Muški/*Male*	188	169	19	-	-	-	-
	3	Ženski/*Female*	183	161	22	-	-	-	-
	4	Ukupno/*Total*	401	357	44	-	-	-	-
	4	Muški/*Male*	200	177	23	-	-	-	-
	4	Ženski/*Female*	201	180	21	-	-	-	-
	5	Ukupno/*Total*	405	360	28	17	-	-	-
	5	Muški/*Male*	212	185	15	12	-	-	-
	5	Ženski/*Female*	193	175	13	5	-	-	-
	6	Ukupno/*Total*	365	27	16	322	-	-	-
	6	Muški/*Male*	178	11	9	158	-	-	-
	6	Ženski/*Female*	187	16	7	164	-	-	-
	7	Ukupno/*Total*	357	13	-	344	-	-	-
	7	Muški/*Male*	191	8	-	183	-	-	-
	7	Ženski/*Female*	166	5	-	161	-	-	-
	8	Ukupno/*Total*	398	7	-	391	-	-	-
	8	Muški/*Male*	192	5	-	187	-	-	-
	8	Ženski/*Female*	206	2	-	204	-	-	-
	9	Ukupno/*Total*	375	6	-	369	-	-	-
	9	Muški/*Male*	208	4	-	204	-	-	-
	9	Ženski/*Female*	167	2	-	165	-	-	-
	10	Ukupno/*Total*	393	3	-	390	-	-	-

Stari program				Program po Bolonji			
Old program				*Program by Bologna*			
Osnovne akademske studije	Specijalističke studije	Magistarske studije	Doktorske studije	Studij I ciklusa	Studij II ciklusa	Studij integrisanog I i II ciklusa	Studij III ciklusa
Primary academic studies	*Specialist studies*	*Postgraduate studies*	*Doctoral Studies*	*Study I cycle*	*Study II cycle*	*Integrated studies I and II cycle*	*Study III cycle*
3	-	4	3	-	-	-	-
-	2	-	1	1	1	-	-
232	16	61	11	539	59	62	20
109	10	36	8	246	26	17	7
123	6	25	3	293	33	45	13
-	-	-	-	-	-	-	-
-	-	-	-	-	-	-	-
-	-	-	-	-	-	-	-

nastavak/*continued*

Teritorija	Starost	Spol	Ukupno	Ne školuje se	Predškolsko obrazovanje	Osnovna škola	Srednja škola	Specijalizacija poslije srednje škole	Viša škola
Area	*Age*	*Sex*	*Total*	*Not attend*	*Pre-school education*	*Primary school*	*Secondary school*	*Post-secondary school specialization*	*High school*
KALESIJA	10	Muški/*Male*	200	-	-	200	-	-	-
	10	Ženski/*Female*	193	3	-	190	-	-	-
	11	Ukupno/*Total*	424	2	-	422	-	-	-
	11	Muški/*Male*	218	-	-	218	-	-	-
	11	Ženski/*Female*	206	2	-	204	-	-	-
	12	Ukupno/*Total*	414	7	-	407	-	-	-
	12	Muški/*Male*	228	3	-	225	-	-	-
	12	Ženski/*Female*	186	4	-	182	-	-	-
	13	Ukupno/*Total*	376	4	-	372	-	-	-
	13	Muški/*Male*	196	3	-	193	-	-	-
	13	Ženski/*Female*	180	1	-	179	-	-	-
	14	Ukupno/*Total*	466	7	-	331	128	-	-
	14	Muški/*Male*	236	6	-	165	65	-	-
	14	Ženski/*Female*	230	1	-	166	63	-	-
	15	Ukupno/*Total*	481	23	-	27	431	-	-
	15	Muški/*Male*	234	5	-	19	210	-	-
	15	Ženski/*Female*	247	18	-	8	221	-	-
	16	Ukupno/*Total*	573	32	-	8	533	-	-
	16	Muški/*Male*	293	13	-	3	277	-	-
	16	Ženski/*Female*	280	19	-	5	256	-	-
	17	Ukupno/*Total*	656	86	-	4	563	-	3
	17	Muški/*Male*	332	41	-	1	288	-	2
	17	Ženski/*Female*	324	45	-	3	275	-	1
	18	Ukupno/*Total*	532	196	-	2	281	2	11
	18	Muški/*Male*	263	114	-	1	130	-	2
	18	Ženski/*Female*	269	82	-	1	151	2	9
	19	Ukupno/*Total*	428	273	-	-	30	9	21
	19	Muški/*Male*	228	164	-	-	19	5	8
	19	Ženski/*Female*	200	109	-	-	11	4	13
	20	Ukupno/*Total*	451	308	-	-	16	9	27

Stari program				Program po Bolonji			
Old program				*Program by Bologna*			
Osnovne akademske studije	Specijalističke studije	Magistarske studije	Doktorske studije	Studij I ciklusa	Studij II ciklusa	Studij integrisanog I i II ciklusa	Studij III ciklusa
Primary academic studies	*Specialist studies*	*Postgraduate studies*	*Doctoral Studies*	*Study I cycle*	*Study II cycle*	*Integrated studies I and II cycle*	*Study III cycle*
-	-	-	-	-	-	-	-
-	-	-	-	-	-	-	-
-	-	-	-	-	-	-	-
-	-	-	-	-	-	-	-
-	-	-	-	-	-	-	-
-	-	-	-	-	-	-	-
-	-	-	-	-	-	-	-
-	-	-	-	-	-	-	-
-	-	-	-	-	-	-	-
-	-	-	-	-	-	-	-
-	-	-	-	-	-	-	-
-	-	-	-	-	-	-	-
-	-	-	-	-	-	-	-
-	-	-	-	-	-	-	-
-	-	-	-	-	-	-	-
-	-	-	-	-	-	-	-
-	-	-	-	-	-	-	-
-	-	-	-	-	-	-	-
-	-	-	-	-	-	-	-
-	-	-	-	-	-	-	-
-	-	-	-	-	-	-	-
-	-	-	-	-	-	-	-
-	-	-	-	-	-	-	-
-	-	-	-	-	-	-	-
12	-	-	-	28	-	-	-
5	-	-	-	11	-	-	-
7	-	-	-	17	-	-	-
16	-	-	-	71	-	8	-
4	-	-	-	28	-	-	-
12	-	-	-	43	-	8	-
21	-	1	-	59	1	9	-

nastavak/*continued*

Teritorija	Starost	Spol	Ukupno	Ne školuje se	Predškolsko obrazovanje	Osnovna škola	Srednja škola	Specijalizacija poslije srednje škole	Viša škola
Area	*Age*	*Sex*	*Total*	*Not attend*	*Pre-school education*	*Primary school*	*Secondary school*	*Post-secondary school specialization*	*High school*
	20	Muški/*Male*	215	164	-	-	8	3	10
	20	Ženski/*Female*	236	144	-	-	8	6	17
	21	Ukupno/*Total*	525	367	-	-	4	8	16
	21	Muški/*Male*	280	214	-	-	2	-	8
	21	Ženski/*Female*	245	153	-	-	2	8	8
	22	Ukupno/*Total*	580	418	-	1	4	5	19
	22	Muški/*Male*	302	231	-	1	3	4	12
	22	Ženski/*Female*	278	187	-	-	1	1	7
	23	Ukupno/*Total*	539	426	-	-	2	4	14
	23	Muški/*Male*	289	238	-	-	1	2	6
	23	Ženski/*Female*	250	188	-	-	1	2	8
	24	Ukupno/*Total*	522	404	-	-	1	2	19
	24	Muški/*Male*	270	216	-	-	-	1	9
	24	Ženski/*Female*	252	188	-	-	1	1	10
KALESIJA	25-29	Ukupno/*Total*	2.638	2.385	-	3	11	18	31
	25-29	Muški/*Male*	1.394	1.252	-	2	6	12	20
	25-29	Ženski/*Female*	1.244	1.133	-	1	5	6	11
	30-34	Ukupno/*Total*	2.364	2.272	-	-	6	2	8
	30-34	Muški/*Male*	1.200	1.146	-	-	3	2	3
	30-34	Ženski/*Female*	1.164	1.126	-	-	3	-	5
	35-39	Ukupno/*Total*	2.478	2.432	-	1	8	3	10
	35-39	Muški/*Male*	1.245	1.217	-	1	3	1	6
	35-39	Ženski/*Female*	1.233	1.215	-	-	5	2	4
	40-44	Ukupno/*Total*	2.511	2.486	-	1	6	-	3
	40-44	Muški/*Male*	1.255	1.242	-	-	2	-	1
	40-44	Ženski/*Female*	1.256	1.244	-	1	4	-	2
	45-49	Ukupno/*Total*	2.661	2.645	-	2	4	-	1
	45-49	Muški/*Male*	1.357	1.345	-	1	4	-	-
	45-49	Ženski/*Female*	1.304	1.300	-	1	-	-	1
	50 i više/ *50 and over*	Ukupno/*Total*	9.300	9.278	-	3	6	1	4

Stari program				Program po Bolonji			
Old program				*Program by Bologna*			
Osnovne akademske studije	Specijalističke studije	Magistarske studije	Doktorske studije	Studij I ciklusa	Studij II ciklusa	Studij integrisanog I i II ciklusa	Studij III ciklusa
Primary academic studies	*Specialist studies*	*Postgraduate studies*	*Doctoral Studies*	*Study I cycle*	*Study II cycle*	*Integrated studies I and II cycle*	*Study III cycle*
6	-	-	-	23	-	1	-
15	-	1	-	36	1	8	-
17	2	2	-	88	6	15	-
8	2	-	-	39	1	6	-
9	-	2	-	49	5	9	-
24	1	2	-	86	9	6	5
9	1	1	-	35	4	1	-
15	-	1	-	51	5	5	5
24	-	-	-	52	9	5	3
13	-	-	-	23	3	2	1
11	-	-	-	29	6	3	2
24	1	7	1	45	9	8	1
10	-	3	-	23	4	3	1
14	1	4	1	22	5	5	-
69	2	17	1	76	13	7	5
32	1	8	1	47	8	3	2
37	1	9	-	29	5	4	3
18	6	14	5	21	8	3	1
16	4	8	4	10	3	1	-
2	2	6	1	11	5	2	1
1	1	10	1	8	1	1	1
1	1	8	-	5	1	-	1
-	-	2	1	3	-	1	-
3	3	3	1	2	1	-	2
3	1	3	1	1	1	-	-
-	2	-	-	1	-	-	2
2	-	2	2	1	1	-	1
1	-	2	2	-	1	-	1
1	-	-	-	1	-	-	-
1	-	3	-	2	1	-	1

nastavak/*continued*

Teritorija	Starost	Spol	Ukupno	Ne školuje se	Predškolsko obrazovanje	Osnovna škola	Srednja škola	Specijalizacija poslije srednje škole	Viša škola
Area	*Age*	*Sex*	*Total*	*Not attend*	*Pre-school education*	*Primary school*	*Secondary school*	*Post-secondary school specialization*	*High school*
KALESIJA	50 i više/ *50 and over*	Muški/*Male*	4.445	4.427	-	2	5	1	4
	50 i više/ *50 and over*	Ženski/*Female*	4.855	4.851	-	1	1	-	-
KLADANJ	Ukupno/*Total*	Ukupno/*Total*	12.348	9.769	64	1.144	742	19	51
	Ukupno/*Total*	Muški/*Male*	6.108	4.812	34	576	380	9	34
	Ukupno/*Total*	Ženski/*Female*	6.240	4.957	30	568	362	10	17
	0 - 2	Ukupno/*Total*	314	314	-	-	-	-	-
	0 - 2	Muški/*Male*	173	173	-	-	-	-	-
	0 - 2	Ženski/*Female*	141	141	-	-	-	-	-
	3	Ukupno/*Total*	141	129	12	-	-	-	-
	3	Muški/*Male*	80	72	8	-	-	-	-
	3	Ženski/*Female*	61	57	4	-	-	-	-
	4	Ukupno/*Total*	151	130	21	-	-	-	-
	4	Muški/*Male*	83	74	9	-	-	-	-
	4	Ženski/*Female*	68	56	12	-	-	-	-
	5	Ukupno/*Total*	126	92	25	9	-	-	-
	5	Muški/*Male*	67	50	12	5	-	-	-
	5	Ženski/*Female*	59	42	13	4	-	-	-
	6	Ukupno/*Total*	114	7	6	101	-	-	-
	6	Muški/*Male*	54	4	5	45	-	-	-
	6	Ženski/*Female*	60	3	1	56	-	-	-
	7	Ukupno/*Total*	118	4	-	114	-	-	-
	7	Muški/*Male*	72	2	-	70	-	-	-
	7	Ženski/*Female*	46	2	-	44	-	-	-
	8	Ukupno/*Total*	124	1	-	123	-	-	-
	8	Muški/*Male*	64	-	-	64	-	-	-
	8	Ženski/*Female*	60	1	-	59	-	-	-
	9	Ukupno/*Total*	120	2	-	118	-	-	-
	9	Muški/*Male*	58	1	-	57	-	-	-
	9	Ženski/*Female*	62	1	-	61	-	-	-
	10	Ukupno/*Total*	119	2	-	117	-	-	-

Stari program				Program po Bolonji			
Old program				*Program by Bologna*			
Osnovne akademske studije	Specijalističke studije	Magistarske studije	Doktorske studije	Studij I ciklusa	Studij II ciklusa	Studij integrisanog I i II ciklusa	Studij III ciklusa
Primary academic studies	*Specialist studies*	*Postgraduate studies*	*Doctoral Studies*	*Study I cycle*	*Study II cycle*	*Integrated studies I and II cycle*	*Study III cycle*
1	-	3	-	1	-	-	1
-	-	-	-	1	1	-	-
146	3	17	4	335	33	11	10
75	2	9	3	142	21	5	6
71	1	8	1	193	12	6	4
-	-	-	-	-	-	-	-
-	-	-	-	-	-	-	-
-	-	-	-	-	-	-	-
-	-	-	-	-	-	-	-
-	-	-	-	-	-	-	-
-	-	-	-	-	-	-	-
-	-	-	-	-	-	-	-
-	-	-	-	-	-	-	-
-	-	-	-	-	-	-	-
-	-	-	-	-	-	-	-
-	-	-	-	-	-	-	-
-	-	-	-	-	-	-	-
-	-	-	-	-	-	-	-
-	-	-	-	-	-	-	-
-	-	-	-	-	-	-	-
-	-	-	-	-	-	-	-
-	-	-	-	-	-	-	-
-	-	-	-	-	-	-	-
-	-	-	-	-	-	-	-
-	-	-	-	-	-	-	-
-	-	-	-	-	-	-	-
-	-	-	-	-	-	-	-
-	-	-	-	-	-	-	-
-	-	-	-	-	-	-	-
-	-	-	-	-	-	-	-
-	-	-	-	-	-	-	-

nastavak/*continued*

Teritorija	Starost	Spol	Ukupno	Ne školuje se	Predškolsko obrazovanje	Osnovna škola	Srednja škola	Specijalizacija poslije srednje škole	Viša škola
Area	*Age*	*Sex*	*Total*	*Not attend*	*Pre-school education*	*Primary school*	*Secondary school*	*Post-secondary school specialization*	*High school*
KLADANJ	10	Muški/*Male*	59	1	-	58	-	-	-
	10	Ženski/*Female*	60	1	-	59	-	-	-
	11	Ukupno/*Total*	145	1	-	144	-	-	-
	11	Muški/*Male*	68	1	-	67	-	-	-
	11	Ženski/*Female*	77	-	-	77	-	-	-
	12	Ukupno/*Total*	149	2	-	147	-	-	-
	12	Muški/*Male*	70	2	-	68	-	-	-
	12	Ženski/*Female*	79	-	-	79	-	-	-
	13	Ukupno/*Total*	159	-	-	159	-	-	-
	13	Muški/*Male*	79	-	-	79	-	-	-
	13	Ženski/*Female*	80	-	-	80	-	-	-
	14	Ukupno/*Total*	140	1	-	95	44	-	-
	14	Muški/*Male*	78	1	-	54	23	-	-
	14	Ženski/*Female*	62	-	-	41	21	-	-
	15	Ukupno/*Total*	165	3	-	9	153	-	-
	15	Muški/*Male*	83	1	-	6	76	-	-
	15	Ženski/*Female*	82	2	-	3	77	-	-
	16	Ukupno/*Total*	213	8	-	2	203	-	-
	16	Muški/*Male*	120	6	-	2	112	-	-
	16	Ženski/*Female*	93	2	-	-	91	-	-
	17	Ukupno/*Total*	235	23	-	-	208	2	-
	17	Muški/*Male*	124	14	-	-	106	2	-
	17	Ženski/*Female*	111	9	-	-	102	-	-
	18	Ukupno/*Total*	200	63	-	-	115	-	2
	18	Muški/*Male*	99	37	-	-	53	-	2
	18	Ženski/*Female*	101	26	-	-	62	-	-
	19	Ukupno/*Total*	207	115	-	-	7	5	10
	19	Muški/*Male*	99	56	-	-	4	1	7
	19	Ženski/*Female*	108	59	-	-	3	4	3
	20	Ukupno/*Total*	186	109	-	-	3	1	4

Stari program				Program po Bolonji			
Old program				*Program by Bologna*			
Osnovne akademske studije	Specijalističke studije	Magistarske studije	Doktorske studije	Studij I ciklusa	Studij II ciklusa	Studij integrisanog I i II ciklusa	Studij III ciklusa
Primary academic studies	*Specialist studies*	*Postgraduate studies*	*Doctoral Studies*	*Study I cycle*	*Study II cycle*	*Integrated studies I and II cycle*	*Study III cycle*
-	-	-	-	-	-	-	-
-	-	-	-	-	-	-	-
-	-	-	-	-	-	-	-
-	-	-	-	-	-	-	-
-	-	-	-	-	-	-	-
-	-	-	-	-	-	-	-
-	-	-	-	-	-	-	-
-	-	-	-	-	-	-	-
-	-	-	-	-	-	-	-
-	-	-	-	-	-	-	-
-	-	-	-	-	-	-	-
-	-	-	-	-	-	-	-
-	-	-	-	-	-	-	-
-	-	-	-	-	-	-	-
-	-	-	-	-	-	-	-
-	-	-	-	-	-	-	-
-	-	-	-	-	-	-	-
-	-	-	-	-	-	-	-
-	-	-	-	-	-	-	-
-	-	-	-	-	-	-	-
-	-	-	-	-	-	-	-
1	-	-	-	1	-	-	-
1	-	-	-	1	-	-	-
-	-	-	-	-	-	-	-
6	-	-	-	13	-	1	-
1	-	-	-	5	-	1	-
5	-	-	-	8	-	-	-
11	-	-	-	56	-	3	-
4	-	-	-	25	-	2	-
7	-	-	-	31	-	1	-
10	-	-	-	56	3	-	-

nastavak/*continued*

Teritorija	Starost	Spol	Ukupno	Ne školuje se	Predškolsko obrazovanje	Osnovna škola	Srednja škola	Specijalizacija poslije srednje škole	Viša škola
Area	*Age*	*Sex*	*Total*	*Not attend*	*Pre-school education*	*Primary school*	*Secondary school*	*Post-secondary school specialization*	*High school*
KLADANJ	20	Muški/*Male*	96	62	-	-	2	1	3
	20	Ženski/*Female*	90	47	-	-	1	-	1
	21	Ukupno/*Total*	166	98	-	-	1	1	6
	21	Muški/*Male*	79	50	-	-	1	1	3
	21	Ženski/*Female*	87	48	-	-	-	-	3
	22	Ukupno/*Total*	212	133	-	-	1	2	8
	22	Muški/*Male*	108	78	-	-	-	1	4
	22	Ženski/*Female*	104	55	-	-	1	1	4
	23	Ukupno/*Total*	181	124	-	-	1	1	2
	23	Muški/*Male*	99	72	-	-	1	-	1
	23	Ženski/*Female*	82	52	-	-	-	1	1
	24	Ukupno/*Total*	189	140	-	-	1	2	4
	24	Muški/*Male*	106	80	-	-	-	-	4
	24	Ženski/*Female*	83	60	-	-	1	2	-
	25-29	Ukupno/*Total*	892	759	-	2	2	3	6
	25-29	Muški/*Male*	445	379	-	-	-	1	3
	25-29	Ženski/*Female*	447	380	-	2	2	2	3
	30-34	Ukupno/*Total*	857	825	-	1	1	2	3
	30-34	Muški/*Male*	440	417	-	-	1	2	3
	30-34	Ženski/*Female*	417	408	-	1	-	-	-
	35-39	Ukupno/*Total*	897	878	-	-	-	-	3
	35-39	Muški/*Male*	446	436	-	-	-	-	2
	35-39	Ženski/*Female*	451	442	-	-	-	-	1
	40-44	Ukupno/*Total*	919	912	-	-	-	-	1
	40-44	Muški/*Male*	470	464	-	-	-	-	1
	40-44	Ženski/*Female*	449	448	-	-	-	-	-
	45-49	Ukupno/*Total*	1.032	1.027	-	1	1	-	-
	45-49	Muški/*Male*	512	508	-	-	1	-	-
	45-49	Ženski/*Female*	520	519	-	1	-	-	-
	50 i više/ *50 and over*	Ukupno/*Total*	3.877	3.867	-	2	1	-	2

Stari program				Program po Bolonji			
Old program				*Program by Bologna*			
Osnovne akademske studije	Specijalističke studije	Magistarske studije	Doktorske studije	Studij I ciklusa	Studij II ciklusa	Studij integrisanog I i II ciklusa	Studij III ciklusa
Primary academic studies	*Specialist studies*	*Postgraduate studies*	*Doctoral Studies*	*Study I cycle*	*Study II cycle*	*Integrated studies I and II cycle*	*Study III cycle*
4	-	-	-	22	2	-	-
6	-	-	-	34	1	-	-
14	-	1	-	43	2	-	-
8	-	1	-	13	2	-	-
6	-	-	-	30	-	-	-
15	-	1	-	45	4	2	1
3	-	-	-	21	1	-	-
12	-	1	-	24	3	2	1
9	-	2	-	38	1	2	1
7	-	2	-	15	-	1	-
2	-	-	-	23	1	1	1
12	1	1	-	24	2	2	-
7	1	-	-	12	1	1	-
5	-	1	-	12	1	1	-
48	1	5	1	44	16	-	5
27	-	2	1	18	10	-	4
21	1	3	-	26	6	-	1
10	-	3	-	9	2	-	1
6	-	1	-	8	2	-	-
4	-	2	-	1	-	-	1
5	-	3	-	5	2	1	-
2	-	2	-	2	2	-	-
3	-	1	-	3	-	1	-
1	-	-	1	1	1	-	2
1	-	-	1	-	1	-	2
-	-	-	-	1	-	-	-
1	1	1	-	-	-	-	-
1	1	1	-	-	-	-	-
-	-	-	-	-	-	-	-
3	-	-	2	-	-	-	-

nastavak/*continued*

Teritorija	Starost	Spol	Ukupno	Ne školuje se	Predškolsko obrazovanje	Osnovna škola	Srednja škola	Specijalizacija poslije srednje škole	Viša škola
Area	*Age*	*Sex*	*Total*	*Not attend*	*Pre-school education*	*Primary school*	*Secondary school*	*Post-secondary school specialization*	*High school*
KLADANJ	50 i više/ *50 and over*	Muški/*Male*	1.777	1.771	-	1	-	-	1
	50 i više/ *50 and over*	Ženski/*Female*	2.100	2.096	-	1	1	-	1
LUKAVAC	Ukupno/*Total*	Ukupno/*Total*	44.520	36.776	128	3.387	2.265	35	178
	Ukupno/*Total*	Muški/*Male*	21.786	17.872	79	1.736	1.182	20	89
	Ukupno/*Total*	Ženski/*Female*	22.734	18.904	49	1.651	1.083	15	89
	0 - 2	Ukupno/*Total*	1.169	1.169	-	-	-	-	-
	0 - 2	Muški/*Male*	601	601	-	-	-	-	-
	0 - 2	Ženski/*Female*	568	568	-	-	-	-	-
	3	Ukupno/*Total*	367	336	31	-	-	-	-
	3	Muški/*Male*	192	176	16	-	-	-	-
	3	Ženski/*Female*	175	160	15	-	-	-	-
	4	Ukupno/*Total*	432	389	43	-	-	-	-
	4	Muški/*Male*	226	199	27	-	-	-	-
	4	Ženski/*Female*	206	190	16	-	-	-	-
	5	Ukupno/*Total*	411	347	47	17	-	-	-
	5	Muški/*Male*	217	181	29	7	-	-	-
	5	Ženski/*Female*	194	166	18	10	-	-	-
	6	Ukupno/*Total*	364	40	7	317	-	-	-
	6	Muški/*Male*	191	24	7	160	-	-	-
	6	Ženski/*Female*	173	16	-	157	-	-	-
	7	Ukupno/*Total*	387	12	-	375	-	-	-
	7	Muški/*Male*	192	7	-	185	-	-	-
	7	Ženski/*Female*	195	5	-	190	-	-	-
	8	Ukupno/*Total*	378	6	-	372	-	-	-
	8	Muški/*Male*	203	3	-	200	-	-	-
	8	Ženski/*Female*	175	3	-	172	-	-	-
	9	Ukupno/*Total*	352	7	-	345	-	-	-
	9	Muški/*Male*	180	3	-	177	-	-	-
	9	Ženski/*Female*	172	4	-	168	-	-	-
	10	Ukupno/*Total*	442	4	-	438	-	-	-

Stari program				Program po Bolonji			
Old program				*Program by Bologna*			
Osnovne akademske studije	Specijalističke studije	Magistarske studije	Doktorske studije	Studij I ciklusa	Studij II ciklusa	Studij integrisanog I i II ciklusa	Studij III ciklusa
Primary academic studies	*Specialist studies*	*Postgraduate studies*	*Doctoral Studies*	*Study I cycle*	*Study II cycle*	*Integrated studies I and II cycle*	*Study III cycle*
3	-	-	1	-	-	-	-
-	-	-	1	-	-	-	-
330	28	80	22	1.106	114	54	17
168	15	41	16	498	55	8	7
162	13	39	6	608	59	46	10
-	-	-	-	-	-	-	-
-	-	-	-	-	-	-	-
-	-	-	-	-	-	-	-
-	-	-	-	-	-	-	-
-	-	-	-	-	-	-	-
-	-	-	-	-	-	-	-
-	-	-	-	-	-	-	-
-	-	-	-	-	-	-	-
-	-	-	-	-	-	-	-
-	-	-	-	-	-	-	-
-	-	-	-	-	-	-	-
-	-	-	-	-	-	-	-
-	-	-	-	-	-	-	-
-	-	-	-	-	-	-	-
-	-	-	-	-	-	-	-
-	-	-	-	-	-	-	-
-	-	-	-	-	-	-	-
-	-	-	-	-	-	-	-
-	-	-	-	-	-	-	-
-	-	-	-	-	-	-	-
-	-	-	-	-	-	-	-
-	-	-	-	-	-	-	-
-	-	-	-	-	-	-	-
-	-	-	-	-	-	-	-
-	-	-	-	-	-	-	-
-	-	-	-	-	-	-	-
-	-	-	-	-	-	-	-

nastavak/*continued*

Teritorija	Starost	Spol	Ukupno	Ne školuje se	Predškolsko obrazovanje	Osnovna škola	Srednja škola	Specijalizacija poslije srednje škole	Viša škola
Area	*Age*	*Sex*	*Total*	*Not attend*	*Pre-school education*	*Primary school*	*Secondary school*	*Post-secondary school specialization*	*High school*
LUKAVAC	10	Muški/*Male*	223	3	-	220	-	-	-
	10	Ženski/*Female*	219	1	-	218	-	-	-
	11	Ukupno/*Total*	420	14	-	406	-	-	-
	11	Muški/*Male*	235	6	-	229	-	-	-
	11	Ženski/*Female*	185	8	-	177	-	-	-
	12	Ukupno/*Total*	399	9	-	390	-	-	-
	12	Muški/*Male*	194	3	-	191	-	-	-
	12	Ženski/*Female*	205	6	-	199	-	-	-
	13	Ukupno/*Total*	425	5	-	420	-	-	-
	13	Muški/*Male*	216	-	-	216	-	-	-
	13	Ženski/*Female*	209	5	-	204	-	-	-
	14	Ukupno/*Total*	476	13	-	274	189	-	-
	14	Muški/*Male*	242	6	-	136	100	-	-
	14	Ženski/*Female*	234	7	-	138	89	-	-
	15	Ukupno/*Total*	511	20	-	18	473	-	-
	15	Muški/*Male*	267	11	-	7	249	-	-
	15	Ženski/*Female*	244	9	-	11	224	-	-
	16	Ukupno/*Total*	659	30	-	3	626	-	-
	16	Muški/*Male*	337	9	-	1	327	-	-
	16	Ženski/*Female*	322	21	-	2	299	-	-
	17	Ukupno/*Total*	715	104	-	2	607	1	-
	17	Muški/*Male*	370	53	-	2	313	1	-
	17	Ženski/*Female*	345	51	-	-	294	-	-
	18	Ukupno/*Total*	665	240	-	2	318	3	11
	18	Muški/*Male*	343	140	-	2	160	2	6
	18	Ženski/*Female*	322	100	-	-	158	1	5
	19	Ukupno/*Total*	497	288	-	-	14	4	17
	19	Muški/*Male*	258	166	-	-	12	2	9
	19	Ženski/*Female*	239	122	-	-	2	2	8
	20	Ukupno/*Total*	455	266	-	-	4	2	16

Stari program				Program po Bolonji			
Old program				*Program by Bologna*			
Osnovne akademske studije	Specijalističke studije	Magistarske studije	Doktorske studije	Studij I ciklusa	Studij II ciklusa	Studij integrisanog I i II ciklusa	Studij III ciklusa
Primary academic studies	*Specialist studies*	*Postgraduate studies*	*Doctoral Studies*	*Study I cycle*	*Study II cycle*	*Integrated studies I and II cycle*	*Study III cycle*
-	-	-	-	-	-	-	-
-	-	-	-	-	-	-	-
-	-	-	-	-	-	-	-
-	-	-	-	-	-	-	-
-	-	-	-	-	-	-	-
-	-	-	-	-	-	-	-
-	-	-	-	-	-	-	-
-	-	-	-	-	-	-	-
-	-	-	-	-	-	-	-
-	-	-	-	-	-	-	-
-	-	-	-	-	-	-	-
-	-	-	-	-	-	-	-
-	-	-	-	-	-	-	-
-	-	-	-	-	-	-	-
-	-	-	-	-	-	-	-
-	-	-	-	-	-	-	-
-	-	-	-	-	-	-	-
-	-	-	-	-	-	-	-
-	-	-	-	-	-	-	-
-	-	-	-	-	-	-	-
-	-	-	-	-	-	-	-
-	-	-	-	1	-	-	-
-	-	-	-	1	-	-	-
-	-	-	-	-	-	-	-
10	-	-	-	79	-	2	-
8	-	-	-	25	-	-	-
2	-	-	-	54	-	2	-
27	-	-	-	143	-	4	-
9	-	-	-	59	-	1	-
18	-	-	-	84	-	3	-
24	2	-	-	135	3	3	-

nastavak/*continued*

Teritorija	Starost	Spol	Ukupno	Ne školuje se	Predškolsko obrazovanje	Osnovna škola	Srednja škola	Specijalizacija poslije srednje škole	Viša škola
Area	*Age*	*Sex*	*Total*	*Not attend*	*Pre-school education*	*Primary school*	*Secondary school*	*Post-secondary school specialization*	*High school*
LUKAVAC	20	Muški/*Male*	249	167	-	-	2	-	6
	20	Ženski/*Female*	206	99	-	-	2	2	10
	21	Ukupno/*Total*	577	343	-	-	2	4	27
	21	Muški/*Male*	289	189	-	-	1	2	12
	21	Ženski/*Female*	288	154	-	-	1	2	15
	22	Ukupno/*Total*	643	435	-	-	-	2	16
	22	Muški/*Male*	330	240	-	-	-	1	6
	22	Ženski/*Female*	313	195	-	-	-	1	10
	23	Ukupno/*Total*	624	450	-	-	1	2	12
	23	Muški/*Male*	344	257	-	-	1	-	7
	23	Ženski/*Female*	280	193	-	-	-	2	5
	24	Ukupno/*Total*	671	524	-	-	1	3	9
	24	Muški/*Male*	356	290	-	-	1	3	3
	24	Ženski/*Female*	315	234	-	-	-	-	6
	25-29	Ukupno/*Total*	3.255	2.850	-	-	11	2	38
	25-29	Muški/*Male*	1.704	1.502	-	-	6	1	24
	25-29	Ženski/*Female*	1.551	1.348	-	-	5	1	14
	30-34	Ukupno/*Total*	2.959	2.785	-	-	6	8	11
	30-34	Muški/*Male*	1.506	1.421	-	-	3	5	4
	30-34	Ženski/*Female*	1.453	1.364	-	-	3	3	7
	35-39	Ukupno/*Total*	2.946	2.879	-	1	3	4	7
	35-39	Muški/*Male*	1.430	1.389	-	1	1	3	3
	35-39	Ženski/*Female*	1.516	1.490	-	-	2	1	4
	40-44	Ukupno/*Total*	3.009	2.970	-	3	2	-	3
	40-44	Muški/*Male*	1.465	1.442	-	-	2	-	3
	40-44	Ženski/*Female*	1.544	1.528	-	3	-	-	-
	45-49	Ukupno/*Total*	3.542	3.512	-	1	1	-	2
	45-49	Muški/*Male*	1.696	1.680	-	1	1	-	-
	45-49	Ženski/*Female*	1.846	1.832	-	-	-	-	2
	50 i više/ *50 and over*	Ukupno/*Total*	16.770	16.729	-	3	7	-	9

Stari program				Program po Bolonji			
Old program				*Program by Bologna*			
Osnovne akademske studije	Specijalističke studije	Magistarske studije	Doktorske studije	Studij I ciklusa	Studij II ciklusa	Studij integrisanog I i II ciklusa	Studij III ciklusa
Primary academic studies	*Specialist studies*	*Postgraduate studies*	*Doctoral Studies*	*Study I cycle*	*Study II cycle*	*Integrated studies I and II cycle*	*Study III cycle*
7	1	-	-	63	2	1	-
17	1	-	-	72	1	2	-
27	-	1	-	156	7	10	-
15	-	-	-	66	4	-	-
12	-	1	-	90	3	10	-
18	2	2	-	154	6	7	1
10	2	1	-	65	3	1	1
8	-	1	-	89	3	6	-
20	1	-	-	111	15	8	4
11	1	-	-	56	8	1	2
9	-	-	-	55	7	7	2
20	1	3	-	80	20	9	1
13	1	-	-	34	10	1	-
7	-	3	-	46	10	8	1
109	4	29	5	161	33	7	6
55	2	13	3	84	12	-	2
54	2	16	2	77	21	7	4
46	6	16	4	55	19	2	1
22	3	6	3	28	9	2	-
24	3	10	1	27	10	-	1
16	3	10	3	15	4	-	1
11	1	7	2	10	2	-	-
5	2	3	1	5	2	-	1
7	2	7	3	8	1	-	3
4	1	4	3	4	-	-	2
3	1	3	-	4	1	-	1
6	3	3	3	7	3	1	-
3	2	3	1	2	2	1	-
3	1	-	2	5	1	-	-
-	4	9	4	1	3	1	-

nastavak/*continued*

Teritorija	Starost	Spol	Ukupno	Ne školuje se	Predškolsko obrazovanje	Osnovna škola	Srednja škola	Specijalizacija poslije srednje škole	Viša škola
Area	*Age*	*Sex*	*Total*	*Not attend*	*Pre-school education*	*Primary school*	*Secondary school*	*Post-secondary school specialization*	*High school*
LUKAVAC	50 i više/ *50 and over*	Muški/*Male*	7.730	7.704	-	1	3	-	6
	50 i više/ *50 and over*	Ženski/*Female*	9.040	9.025	-	2	4	-	3
SAPNA	Ukupno/*Total*	Ukupno/*Total*	11.178	8.752	87	1.210	791	39	59
	Ukupno/*Total*	Muški/*Male*	5.739	4.426	50	631	440	24	33
	Ukupno/*Total*	Ženski/*Female*	5.439	4.326	37	579	351	15	26
	0 - 2	Ukupno/*Total*	369	369	-	-	-	-	-
	0 - 2	Muški/*Male*	187	187	-	-	-	-	-
	0 - 2	Ženski/*Female*	182	182	-	-	-	-	-
	3	Ukupno/*Total*	154	136	18	-	-	-	-
	3	Muški/*Male*	68	59	9	-	-	-	-
	3	Ženski/*Female*	86	77	9	-	-	-	-
	4	Ukupno/*Total*	128	110	18	-	-	-	-
	4	Muški/*Male*	66	56	10	-	-	-	-
	4	Ženski/*Female*	62	54	8	-	-	-	-
	5	Ukupno/*Total*	158	124	28	6	-	-	-
	5	Muški/*Male*	88	66	16	6	-	-	-
	5	Ženski/*Female*	70	58	12	-	-	-	-
	6	Ukupno/*Total*	141	14	23	104	-	-	-
	6	Muški/*Male*	76	5	15	56	-	-	-
	6	Ženski/*Female*	65	9	8	48	-	-	-
	7	Ukupno/*Total*	131	7	-	124	-	-	-
	7	Muški/*Male*	76	3	-	73	-	-	-
	7	Ženski/*Female*	55	4	-	51	-	-	-
	8	Ukupno/*Total*	151	3	-	148	-	-	-
	8	Muški/*Male*	80	2	-	78	-	-	-
	8	Ženski/*Female*	71	1	-	70	-	-	-
	9	Ukupno/*Total*	148	5	-	143	-	-	-
	9	Muški/*Male*	71	3	-	68	-	-	-
	9	Ženski/*Female*	77	2	-	75	-	-	-
	10	Ukupno/*Total*	132	1	-	131	-	-	-

Stari program				Program po Bolonji			
Old program				*Program by Bologna*			
Osnovne akademske studije	Specijalističke studije	Magistarske studije	Doktorske studije	Studij I ciklusa	Studij II ciklusa	Studij integrisanog I i II ciklusa	Studij III ciklusa
Primary academic studies	*Specialist studies*	*Postgraduate studies*	*Doctoral Studies*	*Study I cycle*	*Study II cycle*	*Integrated studies I and II cycle*	*Study III cycle*
-	1	7	4	1	3	-	-
-	3	2	-	-	-	1	-
38	5	21	4	151	14	5	2
16	2	14	4	87	7	3	2
22	3	7	-	64	7	2	-
-	-	-	-	-	-	-	-
-	-	-	-	-	-	-	-
-	-	-	-	-	-	-

nastavak/*continued*

Teritorija	Starost	Spol	Ukupno	Ne školuje se	Predškolsko obrazovanje	Osnovna škola	Srednja škola	Specijalizacija poslije srednje škole	Viša škola
Area	*Age*	*Sex*	*Total*	*Not attend*	*Pre-school education*	*Primary school*	*Secondary school*	*Post-secondary school specialization*	*High school*
SAPNA	10	Muški/*Male*	68	-	-	68	-	-	-
	10	Ženski/*Female*	64	1	-	63	-	-	-
	11	Ukupno/*Total*	121	3	-	118	-	-	-
	11	Muški/*Male*	61	3	-	58	-	-	-
	11	Ženski/*Female*	60	-	-	60	-	-	-
	12	Ukupno/*Total*	150	2	-	148	-	-	-
	12	Muški/*Male*	75	2	-	73	-	-	-
	12	Ženski/*Female*	75	-	-	75	-	-	-
	13	Ukupno/*Total*	164	3	-	161	-	-	-
	13	Muški/*Male*	83	1	-	82	-	-	-
	13	Ženski/*Female*	81	2	-	79	-	-	-
	14	Ukupno/*Total*	155	2	-	102	51	-	-
	14	Muški/*Male*	85	-	-	56	29	-	-
	14	Ženski/*Female*	70	2	-	46	22	-	-
	15	Ukupno/*Total*	223	11	-	16	196	-	-
	15	Muški/*Male*	137	5	-	10	122	-	-
	15	Ženski/*Female*	86	6	-	6	74	-	-
	16	Ukupno/*Total*	227	20	-	4	203	-	-
	16	Muški/*Male*	117	7	-	2	108	-	-
	16	Ženski/*Female*	110	13	-	2	95	-	-
	17	Ukupno/*Total*	214	27	-	1	183	1	2
	17	Muški/*Male*	113	12	-	-	100	-	1
	17	Ženski/*Female*	101	15	-	1	83	1	1
	18	Ukupno/*Total*	214	85	-	-	111	4	6
	18	Muški/*Male*	116	52	-	-	53	3	4
	18	Ženski/*Female*	98	33	-	-	58	1	2
	19	Ukupno/*Total*	183	120	-	-	22	6	7
	19	Muški/*Male*	102	69	-	-	14	6	2
	19	Ženski/*Female*	81	51	-	-	8	-	5
	20	Ukupno/*Total*	205	146	-	-	5	6	11

Stari program				Program po Bolonji			
Old program				*Program by Bologna*			
Osnovne akademske studije	Specijalističke studije	Magistarske studije	Doktorske studije	Studij I ciklusa	Studij II ciklusa	Studij integrisanog I i II ciklusa	Studij III ciklusa
Primary academic studies	*Specialist studies*	*Postgraduate studies*	*Doctoral Studies*	*Study I cycle*	*Study II cycle*	*Integrated studies I and II cycle*	*Study III cycle*
-	-	-	-	-	-	-	-
-	-	-	-	-	-	-	-
-	-	-	-	-	-	-	-
-	-	-	-	-	-	-	-
-	-	-	-	-	-	-	-
-	-	-	-	-	-	-	-
-	-	-	-	-	-	-	-
-	-	-	-	-	-	-	-
-	-	-	-	-	-	-	-
-	-	-	-	-	-	-	-
-	-	-	-	-	-	-	-
-	-	-	-	-	-	-	-
-	-	-	-	-	-	-	-
-	-	-	-	-	-	-	-
-	-	-	-	-	-	-	-
-	-	-	-	-	-	-	-
-	-	-	-	-	-	-	-
-	-	-	-	-	-	-	-
-	-	-	-	-	-	-	-
-	-	-	-	-	-	-	-
-	-	-	-	-	-	-	-
-	-	-	-	-	-	-	-
-	-	-	-	-	-	-	-
-	-	-	-	-	-	-	-
1	-	-	-	7	-	-	-
-	-	-	-	4	-	-	-
1	-	-	-	3	-	-	-
3	-	-	-	25	-	-	-
1	-	-	-	10	-	-	-
2	-	-	-	15	-	-	-
8	-	-	-	25	4	-	-

nastavak/*continued*

Teritorija	Starost	Spol	Ukupno	Ne školuje se	Predškolsko obrazovanje	Osnovna škola	Srednja škola	Specijalizacija poslije srednje škole	Viša škola
Area	*Age*	*Sex*	*Total*	*Not attend*	*Pre-school education*	*Primary school*	*Secondary school*	*Post-secondary school specialization*	*High school*
SAPNA	20	Muški/*Male*	117	84	-	-	2	2	8
	20	Ženski/*Female*	88	62	-	-	3	4	3
	21	Ukupno/*Total*	200	148	-	-	3	5	9
	21	Muški/*Male*	109	79	-	-	2	4	5
	21	Ženski/*Female*	91	69	-	-	1	1	4
	22	Ukupno/*Total*	205	159	-	-	2	3	3
	22	Muški/*Male*	101	80	-	-	-	1	1
	22	Ženski/*Female*	104	79	-	-	2	2	2
	23	Ukupno/*Total*	161	132	-	-	1	1	4
	23	Muški/*Male*	94	75	-	-	1	-	3
	23	Ženski/*Female*	67	57	-	-	-	1	1
	24	Ukupno/*Total*	156	132	-	-	1	2	3
	24	Muški/*Male*	89	74	-	-	1	-	2
	24	Ženski/*Female*	67	58	-	-	-	2	1
	25-29	Ukupno/*Total*	806	749	-	1	6	7	8
	25-29	Muški/*Male*	411	375	-	-	4	6	4
	25-29	Ženski/*Female*	395	374	-	1	2	1	4
	30-34	Ukupno/*Total*	778	767	-	1	-	1	2
	30-34	Muški/*Male*	404	398	-	1	-	-	1
	30-34	Ženski/*Female*	374	369	-	-	-	1	1
	35-39	Ukupno/*Total*	948	937	-	-	3	3	1
	35-39	Muški/*Male*	502	496	-	-	1	2	1
	35-39	Ženski/*Female*	446	441	-	-	2	1	-
	40-44	Ukupno/*Total*	897	889	-	1	-	-	-
	40-44	Muški/*Male*	482	476	-	-	-	-	-
	40-44	Ženski/*Female*	415	413	-	1	-	-	-
	45-49	Ukupno/*Total*	817	811	-	1	3	-	2
	45-49	Muški/*Male*	440	438	-	-	2	-	-
	45-49	Ženski/*Female*	377	373	-	1	1	-	2
	50 i više/ *50 and over*	Ukupno/*Total*	2.842	2.840	-	-	1	-	1

Stari program				Program po Bolonji			
Old program				*Program by Bologna*			
Osnovne akademske studije	Specijalističke studije	Magistarske studije	Doktorske studije	Studij I ciklusa	Studij II ciklusa	Studij integrisanog I i II ciklusa	Studij III ciklusa
Primary academic studies	*Specialist studies*	*Postgraduate studies*	*Doctoral Studies*	*Study I cycle*	*Study II cycle*	*Integrated studies I and II cycle*	*Study III cycle*
3	-	-	-	16	2	-	-
5	-	-	-	9	2	-	-
10	-	1	-	22	1	1	-
5	-	1	-	13	-	-	-
5	-	-	-	9	1	1	-
9	-	3	-	23	2	1	-
2	-	1	-	14	1	1	-
7	-	2	-	9	1	-	-
4	-	1	-	16	1	1	-
3	-	1	-	10	-	1	-
1	-	-	-	6	1	-	-
1	-	1	-	12	2	1	1
1	-	1	-	7	1	1	1
-	-	-	-	5	1	-	-
2	4	9	1	15	3	-	1
1	1	6	1	10	2	-	1
1	3	3	-	5	1	-	-
-	-	2	-	4	1	-	-
-	-	1	-	2	1	-	-
-	-	1	-	2	-	-	-
-	1	-	1	1	-	1	-
-	1	-	1	-	-	-	-
-	-	-	-	1	-	1	-
-	-	4	2	1	-	-	-
-	-	3	2	1	-	-	-
-	-	1	-	-	-	-	-
-	-	-	-	-	-	-	-
-	-	-	-	-	-	-	-
-	-	-	-	-	-	-	-
-	-	-	-	-	-	-	-

nastavak/*continued*

Teritorija	Starost	Spol	Ukupno	Ne školuje se	Predškolsko obrazovanje	Osnovna škola	Srednja škola	Specijalizacija poslije srednje škole	Viša škola
Area	*Age*	*Sex*	*Total*	*Not attend*	*Pre-school education*	*Primary school*	*Secondary school*	*Post-secondary school specialization*	*High school*
SAPNA	50 i više/ *50 and over*	Muški/*Male*	1.321	1.319	-	-	1	-	1
	50 i više/ *50 and over*	Ženski/*Female*	1.521	1.521	-	-	-	-	-
SREBRENIK	Ukupno/*Total*	Ukupno/*Total*	39.678	31.973	151	3.906	1.986	45	144
	Ukupno/*Total*	Muški/*Male*	19.348	15.447	75	1.992	992	28	71
	Ukupno/*Total*	Ženski/*Female*	20.330	16.526	76	1.914	994	17	73
	0 - 2	Ukupno/*Total*	1.280	1.280	-	-	-	-	-
	0 - 2	Muški/*Male*	637	637	-	-	-	-	-
	0 - 2	Ženski/*Female*	643	643	-	-	-	-	-
	3	Ukupno/*Total*	464	424	40	-	-	-	-
	3	Muški/*Male*	232	209	23	-	-	-	-
	3	Ženski/*Female*	232	215	17	-	-	-	-
	4	Ukupno/*Total*	470	426	44	-	-	-	-
	4	Muški/*Male*	260	240	20	-	-	-	-
	4	Ženski/*Female*	210	186	24	-	-	-	-
	5	Ukupno/*Total*	455	372	54	29	-	-	-
	5	Muški/*Male*	234	195	23	16	-	-	-
	5	Ženski/*Female*	221	177	31	13	-	-	-
	6	Ukupno/*Total*	455	23	13	419	-	-	-
	6	Muški/*Male*	230	11	9	210	-	-	-
	6	Ženski/*Female*	225	12	4	209	-	-	-
	7	Ukupno/*Total*	446	7	-	439	-	-	-
	7	Muški/*Male*	231	5	-	226	-	-	-
	7	Ženski/*Female*	215	2	-	213	-	-	-
	8	Ukupno/*Total*	433	3	-	430	-	-	-
	8	Muški/*Male*	211	3	-	208	-	-	-
	8	Ženski/*Female*	222	-	-	222	-	-	-
	9	Ukupno/*Total*	412	7	-	405	-	-	-
	9	Muški/*Male*	205	4	-	201	-	-	-
	9	Ženski/*Female*	207	3	-	204	-	-	-
	10	Ukupno/*Total*	458	2	-	456	-	-	-

Stari program				Program po Bolonji			
Old program				*Program by Bologna*			
Osnovne akademske studije	Specijalističke studije	Magistarske studije	Doktorske studije	Studij I ciklusa	Studij II ciklusa	Studij integrisanog I i II ciklusa	Studij III ciklusa
Primary academic studies	*Specialist studies*	*Postgraduate studies*	*Doctoral Studies*	*Study I cycle*	*Study II cycle*	*Integrated studies I and II cycle*	*Study III cycle*
-	-	-	-	-	-	-	-
-	-	-	-	-	-	-	-
229	24	99	18	939	83	61	20
129	7	56	13	448	54	24	12
100	17	43	5	491	29	37	8
-	-	-	-	-	-	-	-
-	-	-	-	-	-	-	-
-	-	-	-	-	-	-	-
-	-	-	-	-	-	-	-
-	-	-	-	-	-	-	-
-	-	-	-	-	-	-	-
-	-	-	-	-	-	-	-
-	-	-	-	-	-	-	-
-	-	-	-	-	-	-	-
-	-	-	-	-	-	-	-
-	-	-	-	-	-	-	-
-	-	-	-	-	-	-	-
-	-	-	-	-	-	-	-
-	-	-	-	-	-	-	-
-	-	-	-	-	-	-	-
-	-	-	-	-	-	-	-
-	-	-	-	-	-	-	-
-	-	-	-	-	-	-	-
-	-	-	-	-	-	-	-
-	-	-	-	-	-	-	-
-	-	-	-	-	-	-	-
-	-	-	-	-	-	-	-
-	-	-	-	-	-	-	-
-	-	-	-	-	-	-	-
-	-	-	-	-	-	-	-
-	-	-	-	-	-	-	-
-	-	-	-	-	-	-	-

nastavak/*continued*

Teritorija	Starost	Spol	Ukupno	Ne školuje se	Predškolsko obrazovanje	Osnovna škola	Srednja škola	Specijalizacija poslije srednje škole	Viša škola
Area	*Age*	*Sex*	*Total*	*Not attend*	*Pre-school education*	*Primary school*	*Secondary school*	*Post-secondary school specialization*	*High school*
SREBRENIK	10	Muški/*Male*	239	2	-	237	-	-	-
	10	Ženski/*Female*	219	-	-	219	-	-	-
	11	Ukupno/*Total*	465	2	-	463	-	-	-
	11	Muški/*Male*	240	-	-	240	-	-	-
	11	Ženski/*Female*	225	2	-	223	-	-	-
	12	Ukupno/*Total*	478	7	-	471	-	-	-
	12	Muški/*Male*	237	5	-	232	-	-	-
	12	Ženski/*Female*	241	2	-	239	-	-	-
	13	Ukupno/*Total*	464	3	-	461	-	-	-
	13	Muški/*Male*	250	2	-	248	-	-	-
	13	Ženski/*Female*	214	1	-	213	-	-	-
	14	Ukupno/*Total*	443	8	-	260	175	-	-
	14	Muški/*Male*	224	7	-	136	81	-	-
	14	Ženski/*Female*	219	1	-	124	94	-	-
	15	Ukupno/*Total*	521	24	-	44	453	-	-
	15	Muški/*Male*	261	13	-	22	226	-	-
	15	Ženski/*Female*	260	11	-	22	227	-	-
	16	Ukupno/*Total*	554	24	-	8	522	-	-
	16	Muški/*Male*	292	12	-	6	274	-	-
	16	Ženski/*Female*	262	12	-	2	248	-	-
	17	Ukupno/*Total*	637	134	-	2	498	-	3
	17	Muški/*Male*	332	79	-	1	251	-	1
	17	Ženski/*Female*	305	55	-	1	247	-	2
	18	Ukupno/*Total*	665	323	-	1	251	3	7
	18	Muški/*Male*	317	179	-	1	102	2	4
	18	Ženski/*Female*	348	144	-	-	149	1	3
	19	Ukupno/*Total*	557	349	-	-	18	4	15
	19	Muški/*Male*	285	188	-	-	11	1	7
	19	Ženski/*Female*	272	161	-	-	7	3	8
	20	Ukupno/*Total*	534	333	-	2	15	2	18

Stari program				Program po Bolonji			
Old program				*Program by Bologna*			
Osnovne akademske studije	Specijalističke studije	Magistarske studije	Doktorske studije	Studij I ciklusa	Studij II ciklusa	Studij integrisanog I i II ciklusa	Studij III ciklusa
Primary academic studies	*Specialist studies*	*Postgraduate studies*	*Doctoral Studies*	*Study I cycle*	*Study II cycle*	*Integrated studies I and II cycle*	*Study III cycle*
-	-	-	-	-	-	-	-
-	-	-	-	-	-	-	-
-	-	-	-	-	-	-	-
-	-	-	-	-	-	-	-
-	-	-	-	-	-	-	-
-	-	-	-	-	-	-	-
-	-	-	-	-	-	-	-
-	-	-	-	-	-	-	-
-	-	-	-	-	-	-	-
-	-	-	-	-	-	-	-
-	-	-	-	-	-	-	-
-	-	-	-	-	-	-	-
-	-	-	-	-	-	-	-
-	-	-	-	-	-	-	-
-	-	-	-	-	-	-	-
-	-	-	-	-	-	-	-
-	-	-	-	-	-	-	-
-	-	-	-	-	-	-	-
-	-	-	-	-	-	-	-
-	-	-	-	-	-	-	-
-	-	-	-	-	-	-	-
-	-	-	-	-	-	-	-
-	-	-	-	-	-	-	-
-	-	-	-	-	-	-	-
10	-	-	-	69	-	1	-
4	-	-	-	25	-	-	-
6	-	-	-	44	-	1	-
12	-	-	-	154	-	5	-
5	-	-	-	71	-	2	-
7	-	-	-	83	-	3	-
16	-	-	-	138	2	8	-

nastavak/*continued*

Teritorija	Starost	Spol	Ukupno	Ne školuje se	Predškolsko obrazovanje	Osnovna škola	Srednja škola	Specijalizacija poslije srednje škole	Viša škola
Area	*Age*	*Sex*	*Total*	*Not attend*	*Pre-school education*	*Primary school*	*Secondary school*	*Post-secondary school specialization*	*High school*
SREBRENIK	20	Muški/*Male*	290	193	-	2	9	2	7
	20	Ženski/*Female*	244	140	-	-	6	-	11
	21	Ukupno/*Total*	587	380	-	1	5	2	13
	21	Muški/*Male*	296	201	-	-	4	1	5
	21	Ženski/*Female*	291	179	-	1	1	1	8
	22	Ukupno/*Total*	617	429	-	1	2	6	20
	22	Muški/*Male*	312	226	-	1	2	4	8
	22	Ženski/*Female*	305	203	-	-	-	2	12
	23	Ukupno/*Total*	595	450	-	1	2	3	11
	23	Muški/*Male*	328	258	-	-	2	-	7
	23	Ženski/*Female*	267	192	-	1	-	3	4
	24	Ukupno/*Total*	582	459	-	2	4	2	12
	24	Muški/*Male*	295	227	-	2	2	2	6
	24	Ženski/*Female*	287	232	-	-	2	-	6
	25-29	Ukupno/*Total*	2.952	2.647	-	-	6	9	24
	25-29	Muški/*Male*	1.492	1.327	-	-	1	6	15
	25-29	Ženski/*Female*	1.460	1.320	-	-	5	3	9
	30-34	Ukupno/*Total*	2.859	2.724	-	1	9	6	8
	30-34	Muški/*Male*	1.476	1.388	-	1	7	4	3
	30-34	Ženski/*Female*	1.383	1.336	-	-	2	2	5
	35-39	Ukupno/*Total*	2.798	2.728	-	1	6	4	5
	35-39	Muški/*Male*	1.354	1.311	-	-	5	3	2
	35-39	Ženski/*Female*	1.444	1.417	-	1	1	1	3
	40-44	Ukupno/*Total*	2.962	2.933	-	2	8	2	2
	40-44	Muški/*Male*	1.469	1.448	-	-	5	1	2
	40-44	Ženski/*Female*	1.493	1.485	-	2	3	1	-
	45-49	Ukupno/*Total*	2.944	2.913	-	1	7	1	4
	45-49	Muški/*Male*	1.409	1.390	-	-	5	1	2
	45-49	Ženski/*Female*	1.535	1.523	-	1	2	-	2
	50 i više/ *50 and over*	Ukupno/*Total*	12.591	12.559	-	6	5	1	2

Stari program				Program po Bolonji			
Old program				*Program by Bologna*			
Osnovne akademske studije	Specijalističke studije	Magistarske studije	Doktorske studije	Studij I ciklusa	Studij II ciklusa	Studij integrisanog I i II ciklusa	Studij III ciklusa
Primary academic studies	*Specialist studies*	*Postgraduate studies*	*Doctoral Studies*	*Study I cycle*	*Study II cycle*	*Integrated studies I and II cycle*	*Study III cycle*
8	-	-	-	65	1	3	-
8	-	-	-	73	1	5	-
24	1	4	-	137	8	12	-
11	-	1	-	61	7	5	-
13	1	3	-	76	1	7	-
23	4	6	-	111	7	5	3
13	1	4	-	48	3	1	1
10	3	2	-	63	4	4	2
15	-	8	1	85	13	5	1
9	-	5	-	38	7	1	1
6	-	3	1	47	6	4	-
16	2	4	1	65	6	6	3
9	-	3	1	38	2	1	2
7	2	1	-	27	4	5	1
69	3	36	5	114	22	9	8
38	2	16	1	63	14	4	5
31	1	20	4	51	8	5	3
25	7	24	4	43	6	-	2
20	3	18	4	25	3	-	-
5	4	6	-	18	3	-	2
13	5	11	2	13	9	-	1
9	1	4	2	8	8	-	1
4	4	7	-	5	1	-	-
3	-	2	2	4	3	1	-
2	-	2	2	3	3	1	-
1	-	-	-	1	-	-	-
2	1	2	1	4	3	4	1
-	-	1	1	2	3	3	1
2	1	1	-	2	-	1	-
1	1	2	2	2	4	5	1

nastavak/*continued*

Teritorija	Starost	Spol	Ukupno	Ne školuje se	Predškolsko obrazovanje	Osnovna škola	Srednja škola	Specijalizacija poslije srednje škole	Viša škola
Area	*Age*	*Sex*	*Total*	*Not attend*	*Pre-school education*	*Primary school*	*Secondary school*	*Post-secondary school specialization*	*High school*
SREBRENIK	50 i više/ *50 and over*	Muški/*Male*	5.710	5.687	-	2	5	1	2
	50 i više/ *50 and over*	Ženski/*Female*	6.881	6.872	-	4	-	-	-
TEOČAK	Ukupno/*Total*	Ukupno/*Total*	7.424	5.994	19	723	405	15	35
	Ukupno/*Total*	Muški/*Male*	3.767	3.050	10	366	203	7	17
	Ukupno/*Total*	Ženski/*Female*	3.657	2.944	9	357	202	8	18
	0 - 2	Ukupno/*Total*	178	178	-	-	-	-	-
	0 - 2	Muški/*Male*	94	94	-	-	-	-	-
	0 - 2	Ženski/*Female*	84	84	-	-	-	-	-
	3	Ukupno/*Total*	89	85	4	-	-	-	-
	3	Muški/*Male*	51	50	1	-	-	-	-
	3	Ženski/*Female*	38	35	3	-	-	-	-
	4	Ukupno/*Total*	84	78	6	-	-	-	-
	4	Muški/*Male*	47	43	4	-	-	-	-
	4	Ženski/*Female*	37	35	2	-	-	-	-
	5	Ukupno/*Total*	67	60	5	2	-	-	-
	5	Muški/*Male*	35	31	3	1	-	-	-
	5	Ženski/*Female*	32	29	2	1	-	-	-
	6	Ukupno/*Total*	80	21	4	55	-	-	-
	6	Muški/*Male*	46	10	2	34	-	-	-
	6	Ženski/*Female*	34	11	2	21	-	-	-
	7	Ukupno/*Total*	90	8	-	82	-	-	-
	7	Muški/*Male*	45	5	-	40	-	-	-
	7	Ženski/*Female*	45	3	-	42	-	-	-
	8	Ukupno/*Total*	93	3	-	90	-	-	-
	8	Muški/*Male*	50	1	-	49	-	-	-
	8	Ženski/*Female*	43	2	-	41	-	-	-
	9	Ukupno/*Total*	73	3	-	70	-	-	-
	9	Muški/*Male*	40	2	-	38	-	-	-
	9	Ženski/*Female*	33	1	-	32	-	-	-
	10	Ukupno/*Total*	82	3	-	79	-	-	-

Stari program				Program po Bolonji			
Old program				*Program by Bologna*			
Osnovne akademske studije	Specijalističke studije	Magistarske studije	Doktorske studije	Studij I ciklusa	Studij II ciklusa	Studij integrisanog I i II ciklusa	Studij III ciklusa
Primary academic studies	*Specialist studies*	*Postgraduate studies*	*Doctoral Studies*	*Study I cycle*	*Study II cycle*	*Integrated studies I and II cycle*	*Study III cycle*
1	-	2	2	1	3	3	1
-	1	-	-	1	1	2	-
29	1	9	3	172	18	-	1
15	1	6	1	83	8	-	-
14	-	3	2	89	10	-	1
-	-	-	-	-	-	-	-
-	-	-	-	-	-	-	-
-	-	-	-	-	-	-	-
-	-	-	-	-	-	-	-
-	-	-	-	-	-	-	-
-	-	-	-	-	-	-	-
-	-	-	-	-	-	-	-
-	-	-	-	-	-	-	-
-	-	-	-	-	-	-	-
-	-	-	-	-	-	-	-
-	-	-	-	-	-	-	-
-	-	-	-	-	-	-	-
-	-	-	-	-	-	-	-
-	-	-	-	-	-	-	-
-	-	-	-	-	-	-	-
-	-	-	-	-	-	-	-
-	-	-	-	-	-	-	-
-	-	-	-	-	-	-	-
-	-	-	-	-	-	-	-
-	-	-	-	-	-	-	-
-	-	-	-	-	-	-	-
-	-	-	-	-	-	-	-
-	-	-	-	-	-	-	-
-	-	-	-	-	-	-	-
-	-	-	-	-	-	-	-
-	-	-	-	-	-	-	-

nastavak/*continued*

Teritorija	Starost	Spol	Ukupno	Ne školuje se	Predškolsko obrazovanje	Osnovna škola	Srednja škola	Specijalizacija poslije srednje škole	Viša škola
Area	*Age*	*Sex*	*Total*	*Not attend*	*Pre-school education*	*Primary school*	*Secondary school*	*Post-secondary school specialization*	*High school*
TEOČAK	10	Muški/*Male*	40	3	-	37	-	-	-
	10	Ženski/*Female*	42	-	-	42	-	-	-
	11	Ukupno/*Total*	80	3	-	77	-	-	-
	11	Muški/*Male*	40	1	-	39	-	-	-
	11	Ženski/*Female*	40	2	-	38	-	-	-
	12	Ukupno/*Total*	97	1	-	96	-	-	-
	12	Muški/*Male*	49	1	-	48	-	-	-
	12	Ženski/*Female*	48	-	-	48	-	-	-
	13	Ukupno/*Total*	102	3	-	99	-	-	-
	13	Muški/*Male*	51	2	-	49	-	-	-
	13	Ženski/*Female*	51	1	-	50	-	-	-
	14	Ukupno/*Total*	85	3	-	61	21	-	-
	14	Muški/*Male*	33	1	-	23	9	-	-
	14	Ženski/*Female*	52	2	-	38	12	-	-
	15	Ukupno/*Total*	107	4	-	9	94	-	-
	15	Muški/*Male*	62	2	-	6	54	-	-
	15	Ženski/*Female*	45	2	-	3	40	-	-
	16	Ukupno/*Total*	117	8	-	2	107	-	-
	16	Muški/*Male*	50	2	-	1	47	-	-
	16	Ženski/*Female*	67	6	-	1	60	-	-
	17	Ukupno/*Total*	144	27	-	-	111	2	1
	17	Muški/*Male*	56	6	-	-	46	-	1
	17	Ženski/*Female*	88	21	-	-	65	2	-
	18	Ukupno/*Total*	121	44	-	-	57	1	3
	18	Muški/*Male*	74	26	-	-	36	1	3
	18	Ženski/*Female*	47	18	-	-	21	-	-
	19	Ukupno/*Total*	116	75	-	-	9	2	5
	19	Muški/*Male*	68	42	-	-	9	-	3
	19	Ženski/*Female*	48	33	-	-	-	2	2
	20	Ukupno/*Total*	123	88	-	-	3	1	4

Stari program				Program po Bolonji			
Old program				*Program by Bologna*			
Osnovne akademske studije	Specijalističke studije	Magistarske studije	Doktorske studije	Studij I ciklusa	Studij II ciklusa	Studij integrisanog I i II ciklusa	Studij III ciklusa
Primary academic studies	*Specialist studies*	*Postgraduate studies*	*Doctoral Studies*	*Study I cycle*	*Study II cycle*	*Integrated studies I and II cycle*	*Study III cycle*
-	-	-	-	-	-	-	-
-	-	-	-	-	-	-	-
-	-	-	-	-	-	-	-
-	-	-	-	-	-	-	-
-	-	-	-	-	-	-	-
-	-	-	-	-	-	-	-
-	-	-	-	-	-	-	-
-	-	-	-	-	-	-	-
-	-	-	-	-	-	-	-
-	-	-	-	-	-	-	-
-	-	-	-	-	-	-	-
-	-	-	-	-	-	-	-
-	-	-	-	-	-	-	-
-	-	-	-	-	-	-	-
-	-	-	-	-	-	-	-
-	-	-	-	-	-	-	-
-	-	-	-	-	-	-	-
-	-	-	-	-	-	-	-
-	-	-	-	-	-	-	-
-	-	-	-	-	-	-	-
-	-	-	-	-	-	-	-
-	-	-	-	-	-	-	-
-	-	-	-	3	-	-	-
-	-	-	-	3	-	-	-
-	-	-	-	-	-	-	-
1	-	-	-	15	-	-	-
1	-	-	-	7	-	-	-
-	-	-	-	8	-	-	-
2	-	-	-	23	-	-	-
1	-	-	-	13	-	-	-
1	-	-	-	10	-	-	-
3	-	-	-	24	-	-	-

nastavak/*continued*

Teritorija	Starost	Spol	Ukupno	Ne školuje se	Predškolsko obrazovanje	Osnovna škola	Srednja škola	Specijalizacija poslije srednje škole	Viša škola
Area	*Age*	*Sex*	*Total*	*Not attend*	*Pre-school education*	*Primary school*	*Secondary school*	*Post-secondary school specialization*	*High school*
TEOČAK	20	Muški/*Male*	67	55	-	-	-	-	1
	20	Ženski/*Female*	56	33	-	-	3	1	3
	21	Ukupno/*Total*	123	81	-	-	1	1	6
	21	Muški/*Male*	63	47	-	-	-	-	-
	21	Ženski/*Female*	60	34	-	-	1	1	6
	22	Ukupno/*Total*	122	85	-	1	-	-	4
	22	Muški/*Male*	59	45	-	1	-	-	2
	22	Ženski/*Female*	63	40	-	-	-	-	2
	23	Ukupno/*Total*	118	88	-	-	-	1	5
	23	Muški/*Male*	55	42	-	-	-	1	2
	23	Ženski/*Female*	63	46	-	-	-	-	3
	24	Ukupno/*Total*	103	86	-	-	1	-	3
	24	Muški/*Male*	53	47	-	-	1	-	1
	24	Ženski/*Female*	50	39	-	-	-	-	2
	25-29	Ukupno/*Total*	517	466	-	-	-	5	3
	25-29	Muški/*Male*	267	235	-	-	-	4	3
	25-29	Ženski/*Female*	250	231	-	-	-	1	-
	30-34	Ukupno/*Total*	549	535	-	-	-	2	-
	30-34	Muški/*Male*	305	296	-	-	-	1	-
	30-34	Ženski/*Female*	244	239	-	-	-	1	-
	35-39	Ukupno/*Total*	586	583	-	-	1	-	-
	35-39	Muški/*Male*	308	305	-	-	1	-	-
	35-39	Ženski/*Female*	278	278	-	-	-	-	-
	40-44	Ukupno/*Total*	562	560	-	-	-	-	-
	40-44	Muški/*Male*	302	300	-	-	-	-	-
	40-44	Ženski/*Female*	260	260	-	-	-	-	-
	45-49	Ukupno/*Total*	532	532	-	-	-	-	-
	45-49	Muški/*Male*	262	262	-	-	-	-	-
	45-49	Ženski/*Female*	270	270	-	-	-	-	-
	50 i više/ *50 and over*	Ukupno/*Total*	2.284	2.283	-	-	-	-	1

Stari program				Program po Bolonji			
Old program				*Program by Bologna*			
Osnovne akademske studije	Specijalističke studije	Magistarske studije	Doktorske studije	Studij I ciklusa	Studij II ciklusa	Studij integrisanog I i II ciklusa	Studij III ciklusa
Primary academic studies	*Specialist studies*	*Postgraduate studies*	*Doctoral Studies*	*Study I cycle*	*Study II cycle*	*Integrated studies I and II cycle*	*Study III cycle*
-	-	-	-	11	-	-	-
3	-	-	-	13	-	-	-
5	-	-	-	29	-	-	-
2	-	-	-	14	-	-	-
3	-	-	-	15	-	-	-
3	-	-	-	26	3	-	-
2	-	-	-	7	2	-	-
1	-	-	-	19	1	-	-
-	-	1	2	19	2	-	-
-	-	-	-	10	-	-	-
-	-	1	2	9	2	-	-
1	-	-	-	7	5	-	-
1	-	-	-	2	1	-	-
-	-	-	-	5	4	-	-
11	-	6	-	20	6	-	-
6	-	4	-	12	3	-	-
5	-	2	-	8	3	-	-
1	1	-	1	6	2	-	1
-	1	-	1	4	2	-	-
1	-	-	-	2	-	-	1
1	-	1	-	-	-	-	-
1	-	1	-	-	-	-	-
-	-	-	-	-	-	-	-
1	-	1	-	-	-	-	-
1	-	1	-	-	-	-	-
-	-	-	-	-	-	-	-
-	-	-	-	-	-	-	-
-	-	-	-	-	-	-	-
-	-	-	-	-	-	-	-
-	-	-	-	-	-	-	-

nastavak/*continued*

Teritorija	Starost	Spol	Ukupno	Ne školuje se	Predškolsko obrazovanje	Osnovna škola	Srednja škola	Specijalizacija poslije srednje škole	Viša škola
Area	*Age*	*Sex*	*Total*	*Not attend*	*Pre-school education*	*Primary school*	*Secondary school*	*Post-secondary school specialization*	*High school*
TEOČAK	50 i više/ *50 and over*	Muški/*Male*	1.095	1.094	-	-	-	-	1
	50 i više/ *50 and over*	Ženski/*Female*	1.189	1.189	-	-	-	-	-
TUZLA	Ukupno/*Total*	Ukupno/*Total*	110.979	89.162	493	8.189	5.247	125	440
	Ukupno/*Total*	Muški/*Male*	52.745	42.115	263	4.132	2.747	66	195
	Ukupno/*Total*	Ženski/*Female*	58.234	47.047	230	4.057	2.500	59	245
	0 - 2	Ukupno/*Total*	3.014	3.014	-	-	-	-	-
	0 - 2	Muški/*Male*	1.574	1.574	-	-	-	-	-
	0 - 2	Ženski/*Female*	1.440	1.440	-	-	-	-	-
	3	Ukupno/*Total*	1.038	906	132	-	-	-	-
	3	Muški/*Male*	553	481	72	-	-	-	-
	3	Ženski/*Female*	485	425	60	-	-	-	-
	4	Ukupno/*Total*	1.053	881	172	-	-	-	-
	4	Muški/*Male*	539	457	82	-	-	-	-
	4	Ženski/*Female*	514	424	90	-	-	-	-
	5	Ukupno/*Total*	963	709	172	82	-	-	-
	5	Muški/*Male*	480	345	96	39	-	-	-
	5	Ženski/*Female*	483	364	76	43	-	-	-
	6	Ukupno/*Total*	936	67	17	852	-	-	-
	6	Muški/*Male*	499	38	13	448	-	-	-
	6	Ženski/*Female*	437	29	4	404	-	-	-
	7	Ukupno/*Total*	931	19	-	912	-	-	-
	7	Muški/*Male*	466	9	-	457	-	-	-
	7	Ženski/*Female*	465	10	-	455	-	-	-
	8	Ukupno/*Total*	954	11	-	943	-	-	-
	8	Muški/*Male*	495	3	-	492	-	-	-
	8	Ženski/*Female*	459	8	-	451	-	-	-
	9	Ukupno/*Total*	925	8	-	917	-	-	-
	9	Muški/*Male*	454	6	-	448	-	-	-
	9	Ženski/*Female*	471	2	-	469	-	-	-
	10	Ukupno/*Total*	917	12	-	905	-	-	-

Stari program				Program po Bolonji			
Old program				*Program by Bologna*			
Osnovne akademske studije	Specijalističke studije	Magistarske studije	Doktorske studije	Studij I ciklusa	Studij II ciklusa	Studij integrisanog I i II ciklusa	Studij III ciklusa
Primary academic studies	*Specialist studies*	*Postgraduate studies*	*Doctoral Studies*	*Study I cycle*	*Study II cycle*	*Integrated studies I and II cycle*	*Study III cycle*
-	-	-	-	-	-	-	-
-	-	-	-	-	-	-	-
1.031	125	728	312	3.910	639	436	142
456	53	311	154	1.754	276	161	62
575	72	417	158	2.156	363	275	80
-	-	-	-	-	-	-	-
-	-	-	-	-	-	-	-
-	-	-	-	-	-	-	-
-	-	-	-	-	-	-	-
-	-	-	-	-	-	-	-
-	-	-	-	-	-	-	-
-	-	-	-	-	-	-	-
-	-	-	-	-	-	-	-
-	-	-	-	-	-	-	-
-	-	-	-	-	-	-	-
-	-	-	-	-	-	-	-
-	-	-	-	-	-	-	-
-	-	-	-	-	-	-	-
-	-	-	-	-	-	-	-
-	-	-	-	-	-	-	-
-	-	-	-	-	-	-	-
-	-	-	-	-	-	-	-
-	-	-	-	-	-	-	-
-	-	-	-	-	-	-	-
-	-	-	-	-	-	-	-
-	-	-	-	-	-	-	-
-	-	-	-	-	-	-	-
-	-	-	-	-	-	-	-
-	-	-	-	-	-	-	-
-	-	-	-	-	-	-	-
-	-	-	-	-	-	-	-

nastavak/*continued*

Teritorija	Starost	Spol	Ukupno	Ne školuje se	Predškolsko obrazovanje	Osnovna škola	Srednja škola	Specijalizacija poslije srednje škole	Viša škola
Area	*Age*	*Sex*	*Total*	*Not attend*	*Pre-school education*	*Primary school*	*Secondary school*	*Post-secondary school specialization*	*High school*
	10	Muški/*Male*	469	9	-	460	-	-	-
	10	Ženski/*Female*	448	3	-	445	-	-	-
	11	Ukupno/*Total*	916	8	-	908	-	-	-
	11	Muški/*Male*	436	-	-	436	-	-	-
	11	Ženski/*Female*	480	8	-	472	-	-	-
	12	Ukupno/*Total*	951	10	-	941	-	-	-
	12	Muški/*Male*	479	6	-	473	-	-	-
	12	Ženski/*Female*	472	4	-	468	-	-	-
	13	Ukupno/*Total*	944	16	-	928	-	-	-
	13	Muški/*Male*	472	7	-	465	-	-	-
	13	Ženski/*Female*	472	9	-	463	-	-	-
	14	Ukupno/*Total*	1.088	20	-	698	370	-	-
	14	Muški/*Male*	552	8	-	360	184	-	-
	14	Ženski/*Female*	536	12	-	338	186	-	-
	15	Ukupno/*Total*	1.239	44	-	70	1.125	-	-
TUZLA	15	Muški/*Male*	640	29	-	41	570	-	-
	15	Ženski/*Female*	599	15	-	29	555	-	-
	16	Ukupno/*Total*	1.471	41	-	8	1.422	-	-
	16	Muški/*Male*	789	20	-	2	767	-	-
	16	Ženski/*Female*	682	21	-	6	655	-	-
	17	Ukupno/*Total*	1.532	134	-	5	1.384	5	-
	17	Muški/*Male*	817	68	-	2	740	4	-
	17	Ženski/*Female*	715	66	-	3	644	1	-
	18	Ukupno/*Total*	1.471	359	-	3	767	7	22
	18	Muški/*Male*	769	235	-	2	388	5	9
	18	Ženski/*Female*	702	124	-	1	379	2	13
	19	Ukupno/*Total*	1.110	492	-	-	42	5	18
	19	Muški/*Male*	567	292	-	-	26	2	10
	19	Ženski/*Female*	543	200	-	-	16	3	8
	20	Ukupno/*Total*	1.083	519	-	-	16	4	35

Stari program				Program po Bolonji			
Old program				*Program by Bologna*			
Osnovne akademske studije	Specijalističke studije	Magistarske studije	Doktorske studije	Studij I ciklusa	Studij II ciklusa	Studij integrisanog I i II ciklusa	Studij III ciklusa
Primary academic studies	*Specialist studies*	*Postgraduate studies*	*Doctoral Studies*	*Study I cycle*	*Study II cycle*	*Integrated studies I and II cycle*	*Study III cycle*
-	-	-	-	-	-	-	-
-	-	-	-	-	-	-	-
-	-	-	-	-	-	-	-
-	-	-	-	-	-	-	-
-	-	-	-	-	-	-	-
-	-	-	-	-	-	-	-
-	-	-	-	-	-	-	-
-	-	-	-	-	-	-	-
-	-	-	-	-	-	-	-
-	-	-	-	-	-	-	-
-	-	-	-	-	-	-	-
-	-	-	-	-	-	-	-
-	-	-	-	-	-	-	-
-	-	-	-	-	-	-	-
-	-	-	-	-	-	-	-
-	-	-	-	-	-	-	-
-	-	-	-	-	-	-	-
-	-	-	-	-	-	-	-
-	-	-	-	-	-	-	-
-	-	-	-	-	-	-	-
-	-	-	-	-	-	-	-
1	-	-	-	2	-	1	-
-	-	-	-	2	-	1	-
1	-	-	-	-	-	-	-
28	-	-	-	261	-	24	-
8	-	-	-	111	-	11	-
20	-	-	-	150	-	13	-
65	-	-	-	445	-	43	-
31	-	-	-	190	-	16	-
34	-	-	-	255	-	27	-
46	-	3	-	403	12	45	-

nastavak/*continued*

Teritorija	Starost	Spol	Ukupno	Ne školuje se	Predškolsko obrazovanje	Osnovna škola	Srednja škola	Specijalizacija poslije srednje škole	Viša škola
Area	*Age*	*Sex*	*Total*	*Not attend*	*Pre-school education*	*Primary school*	*Secondary school*	*Post-secondary school specialization*	*High school*
TUZLA	20	Muški/*Male*	562	317	-	-	11	1	14
	20	Ženski/*Female*	521	202	-	-	5	3	21
	21	Ukupno/*Total*	1.381	641	-	2	9	6	40
	21	Muški/*Male*	668	392	-	-	4	2	14
	21	Ženski/*Female*	713	249	-	2	5	4	26
	22	Ukupno/*Total*	1.491	765	-	1	6	6	44
	22	Muški/*Male*	751	438	-	-	2	5	20
	22	Ženski/*Female*	740	327	-	1	4	1	24
	23	Ukupno/*Total*	1.544	894	-	-	9	5	34
	23	Muški/*Male*	752	486	-	-	5	3	14
	23	Ženski/*Female*	792	408	-	-	4	2	20
	24	Ukupno/*Total*	1.530	1.019	-	-	5	4	28
	24	Muški/*Male*	783	538	-	-	3	1	14
	24	Ženski/*Female*	747	481	-	-	2	3	14
	25-29	Ukupno/*Total*	8.282	6.601	-	2	25	20	90
	25-29	Muški/*Male*	4.106	3.344	-	2	17	7	39
	25-29	Ženski/*Female*	4.176	3.257	-	-	8	13	51
	30-34	Ukupno/*Total*	8.028	7.076	-	1	14	19	55
	30-34	Muški/*Male*	3.994	3.566	-	1	3	12	22
	30-34	Ženski/*Female*	4.034	3.510	-	-	11	7	33
	35-39	Ukupno/*Total*	7.412	6.850	-	2	20	20	38
	35-39	Muški/*Male*	3.602	3.334	-	1	10	13	14
	35-39	Ženski/*Female*	3.810	3.516	-	1	10	7	24
	40-44	Ukupno/*Total*	6.798	6.464	-	1	8	6	15
	40-44	Muški/*Male*	3.296	3.136	-	-	2	2	11
	40-44	Ženski/*Female*	3.502	3.328	-	1	6	4	4
	45-49	Ukupno/*Total*	8.386	8.214	-	-	7	10	6
	45-49	Muški/*Male*	3.872	3.785	-	-	6	4	3
	45-49	Ženski/*Female*	4.514	4.429	-	-	1	6	3
	50 i više/ *50 and over*	Ukupno/*Total*	43.591	43.368	-	8	18	8	15

Stari program				Program po Bolonji			
Old program				*Program by Bologna*			
Osnovne akademske studije	Specijalističke studije	Magistarske studije	Doktorske studije	Studij I ciklusa	Studij II ciklusa	Studij integrisanog I i II ciklusa	Studij III ciklusa
Primary academic studies	*Specialist studies*	*Postgraduate studies*	*Doctoral Studies*	*Study I cycle*	*Study II cycle*	*Integrated studies I and II cycle*	*Study III cycle*
29	-	1	-	173	5	11	-
17	-	2	-	230	7	34	-
62	-	9	-	526	25	61	-
18	-	6	-	205	7	20	-
44	-	3	-	321	18	41	-
65	3	9	-	491	29	65	7
28	1	1	-	218	10	25	3
37	2	8	-	273	19	40	4
53	1	20	2	430	54	38	4
26	-	2	-	176	28	10	2
27	1	18	2	254	26	28	2
57	-	32	3	271	68	36	7
24	-	14	2	141	28	15	3
33	-	18	1	130	40	21	4
359	28	177	32	629	205	71	43
156	8	71	12	315	86	30	19
203	20	106	20	314	119	41	24
163	27	196	84	220	109	25	39
78	16	78	44	102	45	9	18
85	11	118	40	118	64	16	21
65	25	138	62	120	49	8	15
26	11	69	29	64	24	2	5
39	14	69	33	56	25	6	10
27	15	64	45	76	57	7	13
14	8	30	20	39	27	3	4
13	7	34	25	37	30	4	9
23	10	37	34	24	11	3	7
9	2	16	19	14	8	2	4
14	8	21	15	10	3	1	3
17	16	43	50	12	20	9	7

nastavak/*continued*

Teritorija	Starost	Spol	Ukupno	Ne školuje se	Predškolsko obrazovanje	Osnovna škola	Srednja škola	Specijalizacija poslije srednje škole	Viša škola
Area	*Age*	*Sex*	*Total*	*Not attend*	*Pre-school education*	*Primary school*	*Secondary school*	*Post-secondary school specialization*	*High school*
TUZLA	50 i više/ *50 and over*	Muški/*Male*	19.309	19.192	-	3	9	5	11
	50 i više/ *50 and over*	Ženski/*Female*	24.282	24.176	-	5	9	3	4
ŽIVINICE	Ukupno/*Total*	Ukupno/*Total*	57.765	45.947	206	5.691	3.103	58	276
	Ukupno/*Total*	Muški/*Male*	28.714	22.791	112	2.908	1.553	34	130
	Ukupno/*Total*	Ženski/*Female*	29.051	23.156	94	2.783	1.550	24	146
	0 - 2	Ukupno/*Total*	1.998	1.998	-	-	-	-	-
	0 - 2	Muški/*Male*	1.061	1.061	-	-	-	-	-
	0 - 2	Ženski/*Female*	937	937	-	-	-	-	-
	3	Ukupno/*Total*	700	633	67	-	-	-	-
	3	Muški/*Male*	361	324	37	-	-	-	-
	3	Ženski/*Female*	339	309	30	-	-	-	-
	4	Ukupno/*Total*	691	625	66	-	-	-	-
	4	Muški/*Male*	356	324	32	-	-	-	-
	4	Ženski/*Female*	335	301	34	-	-	-	-
	5	Ukupno/*Total*	648	549	58	41	-	-	-
	5	Muški/*Male*	327	277	34	16	-	-	-
	5	Ženski/*Female*	321	272	24	25	-	-	-
	6	Ukupno/*Total*	637	53	15	569	-	-	-
	6	Muški/*Male*	340	26	9	305	-	-	-
	6	Ženski/*Female*	297	27	6	264	-	-	-
	7	Ukupno/*Total*	631	17	-	614	-	-	-
	7	Muški/*Male*	334	12	-	322	-	-	-
	7	Ženski/*Female*	297	5	-	292	-	-	-
	8	Ukupno/*Total*	625	10	-	615	-	-	-
	8	Muški/*Male*	320	7	-	313	-	-	-
	8	Ženski/*Female*	305	3	-	302	-	-	-
	9	Ukupno/*Total*	637	9	-	628	-	-	-
	9	Muški/*Male*	327	5	-	322	-	-	-
	9	Ženski/*Female*	310	4	-	306	-	-	-
	10	Ukupno/*Total*	647	6	-	641	-	-	-

Stari program				Program po Bolonji			
Old program				*Program by Bologna*			
Osnovne akademske studije	Specijalističke studije	Magistarske studije	Doktorske studije	Studij I ciklusa	Studij II ciklusa	Studij integrisanog I i II ciklusa	Studij III ciklusa
Primary academic studies	*Specialist studies*	*Postgraduate studies*	*Doctoral Studies*	*Study I cycle*	*Study II cycle*	*Integrated studies I and II cycle*	*Study III cycle*
9	7	23	28	4	8	6	4
8	9	20	22	8	12	3	3
364	25	172	42	1.581	158	93	49
183	11	98	28	742	71	32	21
181	14	74	14	839	87	61	28
-	-	-	-	-	-	-	-
-	-	-	-	-	-	-	-
-	-	-	-	-	-	-	-
-	-	-	-	-	-	-	-
-	-	-	-	-	-	-	-
-	-	-	-	-	-	-	-
-	-	-	-	-	-	-	-
-	-	-	-	-	-	-	-
-	-	-	-	-	-	-	-
-	-	-	-	-	-	-	-
-	-	-	-	-	-	-	-
-	-	-	-	-	-	-	-
-	-	-	-	-	-	-	-
-	-	-	-	-	-	-	-
-	-	-	-	-	-	-	-
-	-	-	-	-	-	-	-
-	-	-	-	-	-	-	-
-	-	-	-	-	-	-	-
-	-	-	-	-	-	-	-
-	-	-	-	-	-	-	-
-	-	-	-	-	-	-	-
-	-	-	-	-	-	-	-
-	-	-	-	-	-	-	-
-	-	-	-	-	-	-	-
-	-	-	-	-	-	-	-
-	-	-	-	-	-	-	-
-	-	-	-	-	-	-	-

nastavak/*continued*

Teritorija	Starost	Spol	Ukupno	Ne školuje se	Predškolsko obrazovanje	Osnovna škola	Srednja škola	Specijalizacija poslije srednje škole	Viša škola
Area	*Age*	*Sex*	*Total*	*Not attend*	*Pre-school education*	*Primary school*	*Secondary school*	*Post-secondary school specialization*	*High school*
ŽIVINICE	10	Muški/*Male*	312	4	-	308	-	-	-
	10	Ženski/*Female*	335	2	-	333	-	-	-
	11	Ukupno/*Total*	648	10	-	638	-	-	-
	11	Muški/*Male*	352	5	-	347	-	-	-
	11	Ženski/*Female*	296	5	-	291	-	-	-
	12	Ukupno/*Total*	675	12	-	663	-	-	-
	12	Muški/*Male*	328	3	-	325	-	-	-
	12	Ženski/*Female*	347	9	-	338	-	-	-
	13	Ukupno/*Total*	663	8	-	655	-	-	-
	13	Muški/*Male*	337	4	-	333	-	-	-
	13	Ženski/*Female*	326	4	-	322	-	-	-
	14	Ukupno/*Total*	700	7	-	522	171	-	-
	14	Muški/*Male*	352	1	-	264	87	-	-
	14	Ženski/*Female*	348	6	-	258	84	-	-
	15	Ukupno/*Total*	778	32	-	77	669	-	-
	15	Muški/*Male*	416	14	-	40	362	-	-
	15	Ženski/*Female*	362	18	-	37	307	-	-
	16	Ukupno/*Total*	913	79	-	12	822	-	-
	16	Muški/*Male*	461	34	-	8	419	-	-
	16	Ženski/*Female*	452	45	-	4	403	-	-
	17	Ukupno/*Total*	1.012	145	-	2	860	3	1
	17	Muški/*Male*	505	82	-	-	421	1	1
	17	Ženski/*Female*	507	63	-	2	439	2	-
	18	Ukupno/*Total*	956	334	-	-	504	3	14
	18	Muški/*Male*	465	188	-	-	221	2	5
	18	Ženski/*Female*	491	146	-	-	283	1	9
	19	Ukupno/*Total*	758	453	-	-	27	5	28
	19	Muški/*Male*	391	244	-	-	14	4	9
	19	Ženski/*Female*	367	209	-	-	13	1	19
	20	Ukupno/*Total*	825	486	-	1	10	4	29

Stari program				Program po Bolonji			
Old program				*Program by Bologna*			
Osnovne akademske studije	Specijalističke studije	Magistarske studije	Doktorske studije	Studij I ciklusa	Studij II ciklusa	Studij integrisanog I i II ciklusa	Studij III ciklusa
Primary academic studies	*Specialist studies*	*Postgraduate studies*	*Doctoral Studies*	*Study I cycle*	*Study II cycle*	*Integrated studies I and II cycle*	*Study III cycle*
-	-	-	-	-	-	-	-
-	-	-	-	-	-	-	-
-	-	-	-	-	-	-	-
-	-	-	-	-	-	-	-
-	-	-	-	-	-	-	-
-	-	-	-	-	-	-	-
-	-	-	-	-	-	-	-
-	-	-	-	-	-	-	-
-	-	-	-	-	-	-	-
-	-	-	-	-	-	-	-
-	-	-	-	-	-	-	-
-	-	-	-	-	-	-	-
-	-	-	-	-	-	-	-
-	-	-	-	-	-	-	-
-	-	-	-	-	-	-	-
-	-	-	-	-	-	-	-
-	-	-	-	-	-	-	-
-	-	-	-	-	-	-	-
-	-	-	-	-	-	-	-
-	-	-	-	-	-	-	-
-	-	-	-	-	-	-	-
-	-	-	-	1	-	-	-
-	-	-	-	-	-	-	-
-	-	-	-	1	-	-	-
14	-	-	-	86	-	1	-
8	-	-	-	40	-	1	-
6	-	-	-	46	-	-	-
26	-	-	-	208	-	11	-
19	-	-	-	96	-	5	-
7	-	-	-	112	-	6	-
41	1	1	-	230	10	12	-

nastavak/*continued*

Teritorija	Starost	Spol	Ukupno	Ne školuje se	Predškolsko obrazovanje	Osnovna škola	Srednja škola	Specijalizacija poslije srednje škole	Viša škola
Area	*Age*	*Sex*	*Total*	*Not attend*	*Pre-school education*	*Primary school*	*Secondary school*	*Post-secondary school specialization*	*High school*
	20	Muški/*Male*	416	273	-	-	7	1	12
	20	Ženski/*Female*	409	213	-	1	3	3	17
	21	Ukupno/*Total*	992	626	-	-	6	6	43
	21	Muški/*Male*	491	342	-	-	6	4	17
	21	Ženski/*Female*	501	284	-	-	-	2	26
	22	Ukupno/*Total*	1.028	671	-	-	2	4	41
	22	Muški/*Male*	552	378	-	-	1	3	21
	22	Ženski/*Female*	476	293	-	-	1	1	20
	23	Ukupno/*Total*	989	735	-	1	-	2	21
	23	Muški/*Male*	521	398	-	-	-	-	7
	23	Ženski/*Female*	468	337	-	1	-	2	14
	24	Ukupno/*Total*	916	710	-	2	-	6	13
	24	Muški/*Male*	468	375	-	-	-	6	11
	24	Ženski/*Female*	448	335	-	2	-	-	2
	25-29	Ukupno/*Total*	4.567	4.022	-	-	11	15	42
ŽIVINICE	25-29	Muški/*Male*	2.400	2.136	-	-	6	6	21
	25-29	Ženski/*Female*	2.167	1.886	-	-	5	9	21
	30-34	Ukupno/*Total*	4.044	3.853	-	-	6	4	23
	30-34	Muški/*Male*	2.081	1.979	-	-	3	3	15
	30-34	Ženski/*Female*	1.963	1.874	-	-	3	1	8
	35-39	Ukupno/*Total*	4.005	3.918	-	2	4	2	7
	35-39	Muški/*Male*	1.998	1.943	-	1	2	1	2
	35-39	Ženski/*Female*	2.007	1.975	-	1	2	1	5
	40-44	Ukupno/*Total*	4.272	4.213	-	1	4	1	8
	40-44	Muški/*Male*	2.083	2.050	-	1	1	-	4
	40-44	Ženski/*Female*	2.189	2.163	-	-	3	1	4
	45-49	Ukupno/*Total*	4.638	4.600	-	1	4	1	2
	45-49	Muški/*Male*	2.318	2.291	-	-	2	1	2
	45-49	Ženski/*Female*	2.320	2.309	-	1	2	-	-
	50 i više/ *50 and over*	Ukupno/*Total*	17.172	17.133	-	6	3	2	4

Stari program				Program po Bolonji			
Old program				*Program by Bologna*			
Osnovne akademske studije	Specijalističke studije	Magistarske studije	Doktorske studije	Studij I ciklusa	Studij II ciklusa	Studij integrisanog I i II ciklusa	Studij III ciklusa
Primary academic studies	*Specialist studies*	*Postgraduate studies*	*Doctoral Studies*	*Study I cycle*	*Study II cycle*	*Integrated studies I and II cycle*	*Study III cycle*
18	-	-	-	99	1	5	-
23	1	1	-	131	9	7	-
30	-	6	-	244	9	22	-
10	-	3	-	101	5	3	-
20	-	3	-	143	4	19	-
31	2	2	-	240	17	9	9
12	1	-	-	126	4	4	2
19	1	2	-	114	13	5	7
11	3	14	3	156	22	9	12
7	3	5	-	80	11	5	5
4	-	9	3	76	11	4	7
32	3	9	1	109	20	9	2
17	2	3	1	39	10	3	1
15	1	6	-	70	10	6	1
119	4	59	8	219	44	13	11
55	2	27	3	117	19	4	4
64	2	32	5	102	25	9	7
36	8	29	4	49	18	4	10
19	3	19	2	24	8	1	5
17	5	10	2	25	10	3	5
10	1	19	9	20	10	2	1
7	-	15	8	10	7	1	1
3	1	4	1	10	3	1	-
5	2	11	9	12	4	1	1
3	-	8	7	6	2	-	1
2	2	3	2	6	2	1	-
6	1	10	4	4	4	-	1
5	-	8	3	2	4	-	-
1	1	2	1	2	-	-	1
3	-	12	4	3	-	-	2

nastavak/*continued*

Teritorija	Starost	Spol	Ukupno	Ne školuje se	Predškolsko obrazovanje	Osnovna škola	Srednja škola	Specijalizacija poslije srednje škole	Viša škola
Area	*Age*	*Sex*	*Total*	*Not attend*	*Pre-school education*	*Primary school*	*Secondary school*	*Post-secondary school specialization*	*High school*
ŽIVINICE	50 i više/ *50 and over*	Muški/*Male*	8.041	8.011	-	3	1	2	3
	50 i više/ *50 and over*	Ženski/*Female*	9.131	9.122	-	3	2	-	1
ZENIČKO-DOBOJSKI KANTON *ZENICA-DOBOJ CANTON*	Ukupno/*Total*	Ukupno/*Total*	364.433	291.646	1.305	35.703	19.368	504	1.077
	Ukupno/*Total*	Muški/*Male*	180.780	144.023	676	18.270	9.933	331	535
	Ukupno/*Total*	Ženski/*Female*	183.653	147.623	629	17.433	9.435	173	542
	0 - 2	Ukupno/*Total*	11.539	11.539	-	-	-	-	-
	0 - 2	Muški/*Male*	6.004	6.004	-	-	-	-	-
	0 - 2	Ženski/*Female*	5.535	5.535	-	-	-	-	-
	3	Ukupno/*Total*	4.106	3.743	363	-	-	-	-
	3	Muški/*Male*	2.051	1.869	182	-	-	-	-
	3	Ženski/*Female*	2.055	1.874	181	-	-	-	-
	4	Ukupno/*Total*	4.261	3.844	417	-	-	-	-
	4	Muški/*Male*	2.210	1.990	220	-	-	-	-
	4	Ženski/*Female*	2.051	1.854	197	-	-	-	-
	5	Ukupno/*Total*	4.208	3.486	463	259	-	-	-
	5	Muški/*Male*	2.158	1.794	242	122	-	-	-
	5	Ženski/*Female*	2.050	1.692	221	137	-	-	-
	6	Ukupno/*Total*	3.902	328	62	3.512	-	-	-
	6	Muški/*Male*	2.022	153	32	1.837	-	-	-
	6	Ženski/*Female*	1.880	175	30	1.675	-	-	-
	7	Ukupno/*Total*	3.794	90	-	3.704	-	-	-
	7	Muški/*Male*	1.932	46	-	1.886	-	-	-
	7	Ženski/*Female*	1.862	44	-	1.818	-	-	-
	8	Ukupno/*Total*	3.859	74	-	3.785	-	-	-
	8	Muški/*Male*	1.934	39	-	1.895	-	-	-
	8	Ženski/*Female*	1.925	35	-	1.890	-	-	-
	9	Ukupno/*Total*	3.847	72	-	3.775	-	-	-
	9	Muški/*Male*	1.964	41	-	1.923	-	-	-
	9	Ženski/*Female*	1.883	31	-	1.852	-	-	-
	10	Ukupno/*Total*	4.009	53	-	3.956	-	-	-

Stari program				Program po Bolonji			
Old program				*Program by Bologna*			
Osnovne akademske studije	Specijalističke studije	Magistarske studije	Doktorske studije	Studij I ciklusa	Studij II ciklusa	Studij integrisanog I i II ciklusa	Studij III ciklusa
Primary academic studies	*Specialist studies*	*Postgraduate studies*	*Doctoral Studies*	*Study I cycle*	*Study II cycle*	*Integrated studies I and II cycle*	*Study III cycle*
3	-	10	4	2	-	-	2
-	-	2	-	1	-	-	-
2.241	250	1.117	225	8.601	1.921	265	210
1.096	108	576	138	4.027	844	109	114
1.145	142	541	87	4.574	1.077	156	96
-	-	-	-	-	-	-	-
-	-	-	-	-	-	-	-
-	-	-	-	-	-	-	-
-	-	-	-	-	-	-	-
-	-	-	-	-	-	-	-
-	-	-	-	-	-	-	-
-	-	-	-	-	-	-	-
-	-	-	-	-	-	-	-
-	-	-	-	-	-	-	-
-	-	-	-	-	-	-	-
-	-	-	-	-	-	-	-
-	-	-	-	-	-	-	-
-	-	-	-	-	-	-	-
-	-	-	-	-	-	-	-
-	-	-	-	-	-	-	-
-	-	-	-	-	-	-	-
-	-	-	-	-	-	-	-
-	-	-	-	-	-	-	-
-	-	-	-	-	-	-	-
-	-	-	-	-	-	-	-
-	-	-	-	-	-	-	-
-	-	-	-	-	-	-	-
-	-	-	-	-	-	-	-
-	-	-	-	-	-	-	-
-	-	-	-	-	-	-	-
-	-	-	-	-	-	-	-
-	-	-	-	-	-	-	-

nastavak/*continued*

Teritorija	Starost	Spol	Ukupno	Ne školuje se	Predškolsko obrazovanje	Osnovna škola	Srednja škola	Specijalizacija poslije srednje škole	Viša škola
Area	*Age*	*Sex*	*Total*	*Not attend*	*Pre-school education*	*Primary school*	*Secondary school*	*Post-secondary school specialization*	*High school*
ZENIČKO-DOBOJSKI KANTON *ZENICA-DOBOJ CANTON*	10	Muški/*Male*	2.048	29	-	2.019	-	-	-
	10	Ženski/*Female*	1.961	24	-	1.937	-	-	-
	11	Ukupno/*Total*	3.901	61	-	3.840	-	-	-
	11	Muški/*Male*	1.979	33	-	1.946	-	-	-
	11	Ženski/*Female*	1.922	28	-	1.894	-	-	-
	12	Ukupno/*Total*	4.163	58	-	4.105	-	-	-
	12	Muški/*Male*	2.119	22	-	2.097	-	-	-
	12	Ženski/*Female*	2.044	36	-	2.008	-	-	-
	13	Ukupno/*Total*	4.340	74	-	4.266	-	-	-
	13	Muški/*Male*	2.233	29	-	2.204	-	-	-
	13	Ženski/*Female*	2.107	45	-	2.062	-	-	-
	14	Ukupno/*Total*	4.514	74	-	3.840	600	-	-
	14	Muški/*Male*	2.289	30	-	1.987	272	-	-
	14	Ženski/*Female*	2.225	44	-	1.853	328	-	-
	15	Ukupno/*Total*	4.967	163	-	452	4.352	-	-
	15	Muški/*Male*	2.539	78	-	257	2.204	-	-
	15	Ženski/*Female*	2.428	85	-	195	2.148	-	-
	16	Ukupno/*Total*	5.877	290	-	55	5.532	-	-
	16	Muški/*Male*	3.021	108	-	26	2.887	-	-
	16	Ženski/*Female*	2.856	182	-	29	2.645	-	-
	17	Ukupno/*Total*	6.643	992	-	25	5.585	17	10
	17	Muški/*Male*	3.471	522	-	17	2.912	8	4
	17	Ženski/*Female*	3.172	470	-	8	2.673	9	6
	18	Ukupno/*Total*	5.892	2.323	-	9	2.720	39	60
	18	Muški/*Male*	3.028	1.330	-	2	1.323	24	29
	18	Ženski/*Female*	2.864	993	-	7	1.397	15	31
	19	Ukupno/*Total*	4.295	2.566	-	4	162	49	132
	19	Muški/*Male*	2.293	1.506	-	4	94	30	53
	19	Ženski/*Female*	2.002	1.060	-	-	68	19	79
	20	Ukupno/*Total*	4.114	2.470	-	3	47	36	107

Stari program				Program po Bolonji			
Old program				*Program by Bologna*			
Osnovne akademske studije	Specijalističke studije	Magistarske studije	Doktorske studije	Studij I ciklusa	Studij II ciklusa	Studij integrisanog I i II ciklusa	Studij III ciklusa
Primary academic studies	*Specialist studies*	*Postgraduate studies*	*Doctoral Studies*	*Study I cycle*	*Study II cycle*	*Integrated studies I and II cycle*	*Study III cycle*
-	-	-	-	-	-	-	-
-	-	-	-	-	-	-	-
-	-	-	-	-	-	-	-
-	-	-	-	-	-	-	-
-	-	-	-	-	-	-	-
-	-	-	-	-	-	-	-
-	-	-	-	-	-	-	-
-	-	-	-	-	-	-	-
-	-	-	-	-	-	-	-
-	-	-	-	-	-	-	-
-	-	-	-	-	-	-	-
-	-	-	-	-	-	-	-
-	-	-	-	-	-	-	-
-	-	-	-	-	-	-	-
-	-	-	-	-	-	-	-
-	-	-	-	-	-	-	-
-	-	-	-	-	-	-	-
-	-	-	-	-	-	-	-
-	-	-	-	-	-	-	-
-	-	-	-	-	-	-	-
-	-	-	-	-	-	-	-
1	-	-	-	12	-	1	-
-	-	-	-	8	-	-	-
1	-	-	-	4	-	1	-
77	-	-	-	653	-	11	-
30	-	-	-	286	-	4	-
47	-	-	-	367	-	7	-
155	-	-	-	1.201	-	26	-
62	-	-	-	533	-	11	-
93	-	-	-	668	-	15	-
147	11	14	-	1.209	45	25	-

nastavak/*continued*

Teritorija	Starost	Spol	Ukupno	Ne školuje se	Predškolsko obrazovanje	Osnovna škola	Srednja škola	Specijalizacija poslije srednje škole	Viša škola
Area	*Age*	*Sex*	*Total*	*Not attend*	*Pre-school education*	*Primary school*	*Secondary school*	*Post-secondary school specialization*	*High school*
ZENIČKO-DOBOJSKI KANTON *ZENICA-DOBOJ CANTON*	20	Muški/*Male*	2.062	1.358	-	2	29	23	44
	20	Ženski/*Female*	2.052	1.112	-	1	18	13	63
	21	Ukupno/*Total*	4.975	3.103	-	1	27	43	116
	21	Muški/*Male*	2.459	1.658	-	1	14	23	45
	21	Ženski/*Female*	2.516	1.445	-	-	13	20	71
	22	Ukupno/*Total*	5.441	3.706	-	4	25	27	121
	22	Muški/*Male*	2.757	1.994	-	2	12	15	63
	22	Ženski/*Female*	2.684	1.712	-	2	13	12	58
	23	Ukupno/*Total*	5.404	3.857	-	5	23	25	62
	23	Muški/*Male*	2.810	2.079	-	2	18	17	35
	23	Ženski/*Female*	2.594	1.778	-	3	5	8	27
	24	Ukupno/*Total*	5.406	4.145	-	3	26	16	69
	24	Muški/*Male*	2.784	2.190	-	2	15	12	29
	24	Ženski/*Female*	2.622	1.955	-	1	11	4	40
	25-29	Ukupno/*Total*	27.092	23.928	-	18	67	76	156
	25-29	Muški/*Male*	13.981	12.366	-	8	48	48	91
	25-29	Ženski/*Female*	13.111	11.562	-	10	19	28	65
	30-34	Ukupno/*Total*	26.050	24.599	-	9	62	57	99
	30-34	Muški/*Male*	13.592	12.782	-	1	39	42	46
	30-34	Ženski/*Female*	12.458	11.817	-	8	23	15	53
	35-39	Ukupno/*Total*	25.766	24.967	-	16	60	37	58
	35-39	Muški/*Male*	13.134	12.706	-	5	29	25	36
	35-39	Ženski/*Female*	12.632	12.261	-	11	31	12	22
	40-44	Ukupno/*Total*	25.290	24.883	-	11	26	23	39
	40-44	Muški/*Male*	12.655	12.411	-	4	13	19	25
	40-44	Ženski/*Female*	12.635	12.472	-	7	13	4	14
	45-49	Ukupno/*Total*	27.980	27.706	-	14	24	21	15
	45-49	Muški/*Male*	13.872	13.714	-	8	10	14	7
	45-49	Ženski/*Female*	14.108	13.992	-	6	14	7	8
	50 i više/ *50 and over*	Ukupno/*Total*	118.798	118.452	-	32	30	38	33

Stari program				Program po Bolonji			
Old program				*Program by Bologna*			
Osnovne akademske studije	Specijalističke studije	Magistarske studije	Doktorske studije	Studij I ciklusa	Studij II ciklusa	Studij integrisanog I i II ciklusa	Studij III ciklusa
Primary academic studies	*Specialist studies*	*Postgraduate studies*	*Doctoral Studies*	*Study I cycle*	*Study II cycle*	*Integrated studies I and II cycle*	*Study III cycle*
62	10	7	-	496	21	10	-
85	1	7	-	713	24	15	-
215	4	24	-	1.287	124	31	-
89	-	12	-	552	50	15	-
126	4	12	-	735	74	16	-
204	14	41	7	1.032	203	37	20
75	7	15	4	470	73	17	10
129	7	26	3	562	130	20	10
171	20	82	1	788	308	41	21
89	12	28	1	396	112	12	9
82	8	54	-	392	196	29	12
149	8	83	10	578	274	23	22
75	2	29	6	302	106	8	8
74	6	54	4	276	168	15	14
529	52	327	41	1.180	606	40	72
270	16	141	17	633	286	14	43
259	36	186	24	547	320	26	29
342	77	212	34	354	155	18	32
200	32	125	18	190	88	12	17
142	45	87	16	164	67	6	15
133	41	126	38	162	101	2	25
73	19	76	24	76	48	1	16
60	22	50	14	86	53	1	9
58	9	80	28	70	53	3	7
38	4	52	16	40	27	2	4
20	5	28	12	30	26	1	3
23	7	59	23	41	36	6	5
9	2	40	16	24	23	3	2
14	5	19	7	17	13	3	3
37	7	69	43	34	16	1	6

nastavak/*continued*

Teritorija	Starost	Spol	Ukupno	Ne školuje se	Predškolsko obrazovanje	Osnovna škola	Srednja škola	Specijalizacija poslije srednje škole	Viša škola
Area	*Age*	*Sex*	*Total*	*Not attend*	*Pre-school education*	*Primary school*	*Secondary school*	*Post-secondary school specialization*	*High school*
ZENIČKO-DOBOJSKI KANTON *ZENICA-DOBOJ CANTON*	50 i više/ *50 and over*	Muški/*Male*	55.379	55.142	-	13	14	31	28
	50 i više/ *50 and over*	Ženski/*Female*	63.419	63.310	-	19	16	7	5
BREZA	Ukupno/*Total*	Ukupno/*Total*	14.168	11.496	30	1.196	657	14	33
	Ukupno/*Total*	Muški/*Male*	6.952	5.626	17	598	319	10	15
	Ukupno/*Total*	Ženski/*Female*	7.216	5.870	13	598	338	4	18
	0 - 2	Ukupno/*Total*	412	412	-	-	-	-	-
	0 - 2	Muški/*Male*	200	200	-	-	-	-	-
	0 - 2	Ženski/*Female*	212	212	-	-	-	-	-
	3	Ukupno/*Total*	148	143	5	-	-	-	-
	3	Muški/*Male*	69	67	2	-	-	-	-
	3	Ženski/*Female*	79	76	3	-	-	-	-
	4	Ukupno/*Total*	138	131	7	-	-	-	-
	4	Muški/*Male*	79	73	6	-	-	-	-
	4	Ženski/*Female*	59	58	1	-	-	-	-
	5	Ukupno/*Total*	146	124	17	5	-	-	-
	5	Muški/*Male*	82	69	8	5	-	-	-
	5	Ženski/*Female*	64	55	9	-	-	-	-
	6	Ukupno/*Total*	128	10	1	117	-	-	-
	6	Muški/*Male*	68	5	1	62	-	-	-
	6	Ženski/*Female*	60	5	-	55	-	-	-
	7	Ukupno/*Total*	133	2	-	131	-	-	-
	7	Muški/*Male*	67	1	-	66	-	-	-
	7	Ženski/*Female*	66	1	-	65	-	-	-
	8	Ukupno/*Total*	135	1	-	134	-	-	-
	8	Muški/*Male*	66	-	-	66	-	-	-
	8	Ženski/*Female*	69	1	-	68	-	-	-
	9	Ukupno/*Total*	119	1	-	118	-	-	-
	9	Muški/*Male*	60	-	-	60	-	-	-
	9	Ženski/*Female*	59	1	-	58	-	-	-
	10	Ukupno/*Total*	149	-	-	149	-	-	-

Stari program				Program po Bolonji			
Old program				*Program by Bologna*			
Osnovne akademske studije	Specijalističke studije	Magistarske studije	Doktorske studije	Studij I ciklusa	Studij II ciklusa	Studij integrisanog I i II ciklusa	Studij III ciklusa
Primary academic studies	*Specialist studies*	*Postgraduate studies*	*Doctoral Studies*	*Study I cycle*	*Study II cycle*	*Integrated studies I and II cycle*	*Study III cycle*
24	4	51	36	21	10	-	5
13	3	18	7	13	6	1	1
90	4	61	9	418	148	9	3
51	1	33	6	214	55	4	3
39	3	28	3	204	93	5	-
-	-	-	-	-	-	-	-
-	-	-	-	-	-	-	-
-	-	-	-	-	-	-

nastavak/*continued*

Teritorija	Starost	Spol	Ukupno	Ne školuje se	Predškolsko obrazovanje	Osnovna škola	Srednja škola	Specijalizacija poslije srednje škole	Viša škola
Area	*Age*	*Sex*	*Total*	*Not attend*	*Pre-school education*	*Primary school*	*Secondary school*	*Post-secondary school specialization*	*High school*
BREZA	10	Muški/*Male*	78	-	-	78	-	-	-
	10	Ženski/*Female*	71	-	-	71	-	-	-
	11	Ukupno/*Total*	133	-	-	133	-	-	-
	11	Muški/*Male*	63	-	-	63	-	-	-
	11	Ženski/*Female*	70	-	-	70	-	-	-
	12	Ukupno/*Total*	146	-	-	146	-	-	-
	12	Muški/*Male*	69	-	-	69	-	-	-
	12	Ženski/*Female*	77	-	-	77	-	-	-
	13	Ukupno/*Total*	137	3	-	134	-	-	-
	13	Muški/*Male*	72	2	-	70	-	-	-
	13	Ženski/*Female*	65	1	-	64	-	-	-
	14	Ukupno/*Total*	135	-	-	113	22	-	-
	14	Muški/*Male*	66	-	-	56	10	-	-
	14	Ženski/*Female*	69	-	-	57	12	-	-
	15	Ukupno/*Total*	153	-	-	11	142	-	-
	15	Muški/*Male*	61	-	-	3	58	-	-
	15	Ženski/*Female*	92	-	-	8	84	-	-
	16	Ukupno/*Total*	194	3	-	-	191	-	-
	16	Muški/*Male*	93	2	-	-	91	-	-
	16	Ženski/*Female*	101	1	-	-	100	-	-
	17	Ukupno/*Total*	213	11	-	1	197	1	1
	17	Muški/*Male*	110	5	-	-	101	1	1
	17	Ženski/*Female*	103	6	-	1	96	-	-
	18	Ukupno/*Total*	173	50	-	-	92	1	-
	18	Muški/*Male*	96	31	-	-	51	1	-
	18	Ženski/*Female*	77	19	-	-	41	-	-
	19	Ukupno/*Total*	156	88	-	-	7	1	6
	19	Muški/*Male*	91	55	-	-	5	-	2
	19	Ženski/*Female*	65	33	-	-	2	1	4
	20	Ukupno/*Total*	161	81	-	-	-	-	6

Stari program				Program po Bolonji			
Old program				*Program by Bologna*			
Osnovne akademske studije	Specijalističke studije	Magistarske studije	Doktorske studije	Studij I ciklusa	Studij II ciklusa	Studij integrisanog I i II ciklusa	Studij III ciklusa
Primary academic studies	*Specialist studies*	*Postgraduate studies*	*Doctoral Studies*	*Study I cycle*	*Study II cycle*	*Integrated studies I and II cycle*	*Study III cycle*
-	-	-	-	-	-	-	-
-	-	-	-	-	-	-	-
-	-	-	-	-	-	-	-
-	-	-	-	-	-	-	-
-	-	-	-	-	-	-	-
-	-	-	-	-	-	-	-
-	-	-	-	-	-	-	-
-	-	-	-	-	-	-	-
-	-	-	-	-	-	-	-
-	-	-	-	-	-	-	-
-	-	-	-	-	-	-	-
-	-	-	-	-	-	-	-
-	-	-	-	-	-	-	-
-	-	-	-	-	-	-	-
-	-	-	-	-	-	-	-
-	-	-	-	-	-	-	-
-	-	-	-	-	-	-	-
-	-	-	-	-	-	-	-
-	-	-	-	-	-	-	-
-	-	-	-	-	-	-	-
-	-	-	-	-	-	-	-
-	-	-	-	-	-	-	-
-	-	-	-	-	-	-	-
-	-	-	-	-	-	-	-
-	-	-	-	2	-	-	-
-	-	-	-	2	-	-	-
-	-	-	-	-	-	-	-
-	-	-	-	29	-	1	-
-	-	-	-	13	-	-	-
-	-	-	-	16	-	1	-
2	-	-	-	51	-	1	-
2	-	-	-	27	-	-	-
-	-	-	-	24	-	1	-
2	-	1	-	67	3	1	-

nastavak/*continued*

Teritorija	Starost	Spol	Ukupno	Ne školuje se	Predškolsko obrazovanje	Osnovna škola	Srednja škola	Specijalizacija poslije srednje škole	Viša škola
Area	*Age*	*Sex*	*Total*	*Not attend*	*Pre-school education*	*Primary school*	*Secondary school*	*Post-secondary school specialization*	*High school*
BREZA	20	Muški/*Male*	82	41	-	-	-	-	1
	20	Ženski/*Female*	79	40	-	-	-	-	5
	21	Ukupno/*Total*	179	103	-	-	1	2	2
	21	Muški/*Male*	91	59	-	-	1	1	1
	21	Ženski/*Female*	88	44	-	-	-	1	1
	22	Ukupno/*Total*	237	136	-	-	-	1	3
	22	Muški/*Male*	123	76	-	-	-	1	3
	22	Ženski/*Female*	114	60	-	-	-	-	-
	23	Ukupno/*Total*	204	122	-	-	1	-	-
	23	Muški/*Male*	101	67	-	-	1	-	-
	23	Ženski/*Female*	103	55	-	-	-	-	-
	24	Ukupno/*Total*	183	140	-	-	-	-	1
	24	Muški/*Male*	91	73	-	-	-	-	-
	24	Ženski/*Female*	92	67	-	-	-	-	1
	25-29	Ukupno/*Total*	1.036	866	-	1	1	2	4
	25-29	Muški/*Male*	531	446	-	-	-	1	4
	25-29	Ženski/*Female*	505	420	-	1	1	1	-
	30-34	Ukupno/*Total*	1.063	985	-	-	1	3	3
	30-34	Muški/*Male*	540	492	-	-	-	3	1
	30-34	Ženski/*Female*	523	493	-	-	1	-	2
	35-39	Ukupno/*Total*	864	834	-	-	-	2	3
	35-39	Muški/*Male*	471	455	-	-	-	1	2
	35-39	Ženski/*Female*	393	379	-	-	-	1	1
	40-44	Ukupno/*Total*	924	911	-	1	1	-	2
	40-44	Muški/*Male*	426	420	-	-	-	-	-
	40-44	Ženski/*Female*	498	491	-	1	1	-	2
	45-49	Ukupno/*Total*	1.161	1.147	-	1	-	1	-
	45-49	Muški/*Male*	572	564	-	-	-	1	-
	45-49	Ženski/*Female*	589	583	-	1	-	-	-
	50 i više/ *50 and over*	Ukupno/*Total*	5.208	5.192	-	1	1	-	2

Stari program				Program po Bolonji			
Old program				*Program by Bologna*			
Osnovne akademske studije	Specijalističke studije	Magistarske studije	Doktorske studije	Studij I ciklusa	Studij II ciklusa	Studij integrisanog I i II ciklusa	Studij III ciklusa
Primary academic studies	*Specialist studies*	*Postgraduate studies*	*Doctoral Studies*	*Study I cycle*	*Study II cycle*	*Integrated studies I and II cycle*	*Study III cycle*
1	-	1	-	35	2	1	-
1	-	-	-	32	1	-	-
3	-	1	-	59	6	2	-
1	-	-	-	24	3	1	-
2	-	1	-	35	3	1	-
11	-	4	1	53	26	1	1
3	-	-	1	28	9	1	1
8	-	4	-	25	17	-	-
2	2	3	-	44	29	1	-
1	1	1	-	21	9	-	-
1	1	2	-	23	20	1	-
4	-	4	1	18	15	-	-
3	-	1	1	9	4	-	-
1	-	3	-	9	11	-	-
24	1	17	1	62	53	2	2
15	-	7	-	36	19	1	2
9	1	10	1	26	34	1	-
29	1	14	1	18	8	-	-
17	-	11	-	12	4	-	-
12	1	3	1	6	4	-	-
9	-	6	-	7	3	-	-
6	-	3	-	2	2	-	-
3	-	3	-	5	1	-	-
3	-	2	1	3	-	-	-
2	-	2	-	2	-	-	-
1	-	-	1	1	-	-	-
1	-	4	-	2	5	-	-
-	-	3	-	1	3	-	-
1	-	1	-	1	2	-	-
-	-	5	4	3	-	-	-

nastavak/*continued*

Teritorija	Starost	Spol	Ukupno	Ne školuje se	Predškolsko obrazovanje	Osnovna škola	Srednja škola	Specijalizacija poslije srednje škole	Viša škola
Area	*Age*	*Sex*	*Total*	*Not attend*	*Pre-school education*	*Primary school*	*Secondary school*	*Post-secondary school specialization*	*High school*
BREZA	50 i više/ *50 and over*	Muški/*Male*	2.434	2.423	-	-	1	-	-
	50 i više/ *50 and over*	Ženski/*Female*	2.774	2.769	-	1	-	-	2
DOBOJ-JUG	Ukupno/*Total*	Ukupno/*Total*	4.137	3.297	8	473	221	4	20
	Ukupno/*Total*	Muški/*Male*	2.065	1.620	5	255	121	-	9
	Ukupno/*Total*	Ženski/*Female*	2.072	1.677	3	218	100	4	11
	0 - 2	Ukupno/*Total*	139	139	-	-	-	-	-
	0 - 2	Muški/*Male*	73	73	-	-	-	-	-
	0 - 2	Ženski/*Female*	66	66	-	-	-	-	-
	3	Ukupno/*Total*	50	49	1	-	-	-	-
	3	Muški/*Male*	26	25	1	-	-	-	-
	3	Ženski/*Female*	24	24	-	-	-	-	-
	4	Ukupno/*Total*	46	42	4	-	-	-	-
	4	Muški/*Male*	21	18	3	-	-	-	-
	4	Ženski/*Female*	25	24	1	-	-	-	-
	5	Ukupno/*Total*	65	60	2	3	-	-	-
	5	Muški/*Male*	27	26	-	1	-	-	-
	5	Ženski/*Female*	38	34	2	2	-	-	-
	6	Ukupno/*Total*	55	3	1	51	-	-	-
	6	Muški/*Male*	30	1	1	28	-	-	-
	6	Ženski/*Female*	25	2	-	23	-	-	-
	7	Ukupno/*Total*	50	4	-	46	-	-	-
	7	Muški/*Male*	29	2	-	27	-	-	-
	7	Ženski/*Female*	21	2	-	19	-	-	-
	8	Ukupno/*Total*	52	1	-	51	-	-	-
	8	Muški/*Male*	29	-	-	29	-	-	-
	8	Ženski/*Female*	23	1	-	22	-	-	-
	9	Ukupno/*Total*	66	-	-	66	-	-	-
	9	Muški/*Male*	40	-	-	40	-	-	-
	9	Ženski/*Female*	26	-	-	26	-	-	-
	10	Ukupno/*Total*	64	1	-	63	-	-	-

Stari program				Program po Bolonji			
Old program				*Program by Bologna*			
Osnovne akademske studije	Specijalističke studije	Magistarske studije	Doktorske studije	Studij I ciklusa	Studij II ciklusa	Studij integrisanog I i II ciklusa	Studij III ciklusa
Primary academic studies	*Specialist studies*	*Postgraduate studies*	*Doctoral Studies*	*Study I cycle*	*Study II cycle*	*Integrated studies I and II cycle*	*Study III cycle*
-	-	4	4	2	-	-	-
-	-	1	-	1	-	-	-
34	5	14	2	50	8	1	-
16	4	8	2	22	3	-	-
18	1	6	-	28	5	1	-
-	-	-	-	-	-	-	-
-	-	-	-	-	-	-	-
-	-	-	-	-	-	-

nastavak/*continued*

Teritorija	Starost	Spol	Ukupno	Ne školuje se	Predškolsko obrazovanje	Osnovna škola	Srednja škola	Specijalizacija poslije srednje škole	Viša škola
Area	*Age*	*Sex*	*Total*	*Not attend*	*Pre-school education*	*Primary school*	*Secondary school*	*Post-secondary school specialization*	*High school*
DOBOJ-JUG	10	Muški/*Male*	32	-	-	32	-	-	-
	10	Ženski/*Female*	32	1	-	31	-	-	-
	11	Ukupno/*Total*	43	-	-	43	-	-	-
	11	Muški/*Male*	20	-	-	20	-	-	-
	11	Ženski/*Female*	23	-	-	23	-	-	-
	12	Ukupno/*Total*	45	-	-	45	-	-	-
	12	Muški/*Male*	27	-	-	27	-	-	-
	12	Ženski/*Female*	18	-	-	18	-	-	-
	13	Ukupno/*Total*	50	-	-	50	-	-	-
	13	Muški/*Male*	20	-	-	20	-	-	-
	13	Ženski/*Female*	30	-	-	30	-	-	-
	14	Ukupno/*Total*	57	-	-	53	4	-	-
	14	Muški/*Male*	31	-	-	30	1	-	-
	14	Ženski/*Female*	26	-	-	23	3	-	-
	15	Ukupno/*Total*	48	2	-	2	44	-	-
	15	Muški/*Male*	27	1	-	1	25	-	-
	15	Ženski/*Female*	21	1	-	1	19	-	-
	16	Ukupno/*Total*	66	2	-	-	64	-	-
	16	Muški/*Male*	37	1	-	-	36	-	-
	16	Ženski/*Female*	29	1	-	-	28	-	-
	17	Ukupno/*Total*	89	16	-	-	73	-	-
	17	Muški/*Male*	50	9	-	-	41	-	-
	17	Ženski/*Female*	39	7	-	-	32	-	-
	18	Ukupno/*Total*	68	29	-	-	33	-	2
	18	Muški/*Male*	30	13	-	-	16	-	-
	18	Ženski/*Female*	38	16	-	-	17	-	2
	19	Ukupno/*Total*	57	40	-	-	-	-	1
	19	Muški/*Male*	28	20	-	-	-	-	-
	19	Ženski/*Female*	29	20	-	-	-	-	1
	20	Ukupno/*Total*	47	37	-	-	-	-	2

Stari program				Program po Bolonji			
Old program				*Program by Bologna*			
Osnovne akademske studije	Specijalističke studije	Magistarske studije	Doktorske studije	Studij I ciklusa	Studij II ciklusa	Studij integrisanog I i II ciklusa	Studij III ciklusa
Primary academic studies	*Specialist studies*	*Postgraduate studies*	*Doctoral Studies*	*Study I cycle*	*Study II cycle*	*Integrated studies I and II cycle*	*Study III cycle*
-	-	-	-	-	-	-	-
-	-	-	-	-	-	-	-
-	-	-	-	-	-	-	-
-	-	-	-	-	-	-	-
-	-	-	-	-	-	-	-
-	-	-	-	-	-	-	-
-	-	-	-	-	-	-	-
-	-	-	-	-	-	-	-
-	-	-	-	-	-	-	-
-	-	-	-	-	-	-	-
-	-	-	-	-	-	-	-
-	-	-	-	-	-	-	-
-	-	-	-	-	-	-	-
-	-	-	-	-	-	-	-
-	-	-	-	-	-	-	-
-	-	-	-	-	-	-	-
-	-	-	-	-	-	-	-
-	-	-	-	-	-	-	-
-	-	-	-	-	-	-	-
-	-	-	-	-	-	-	-
-	-	-	-	-	-	-	-
-	-	-	-	-	-	-	-
-	-	-	-	-	-	-	-
-	-	-	-	-	-	-	-
2	-	-	-	2	-	-	-
-	-	-	-	1	-	-	-
2	-	-	-	1	-	-	-
5	-	-	-	11	-	-	-
3	-	-	-	5	-	-	-
2	-	-	-	6	-	-	-
3	-	-	-	5	-	-	-

nastavak/*continued*

Teritorija	Starost	Spol	Ukupno	Ne školuje se	Predškolsko obrazovanje	Osnovna škola	Srednja škola	Specijalizacija poslije srednje škole	Viša škola
Area	*Age*	*Sex*	*Total*	*Not attend*	*Pre-school education*	*Primary school*	*Secondary school*	*Post-secondary school specialization*	*High school*
	20	Muški/*Male*	25	22	-	-	-	-	-
	20	Ženski/*Female*	22	15	-	-	-	-	2
	21	Ukupno/*Total*	68	51	-	-	1	-	3
	21	Muški/*Male*	30	21	-	-	1	-	1
	21	Ženski/*Female*	38	30	-	-	-	-	2
	22	Ukupno/*Total*	60	41	-	-	-	-	4
	22	Muški/*Male*	33	26	-	-	-	-	3
	22	Ženski/*Female*	27	15	-	-	-	-	1
	23	Ukupno/*Total*	61	52	-	-	-	-	1
	23	Muški/*Male*	31	28	-	-	-	-	1
	23	Ženski/*Female*	30	24	-	-	-	-	-
	24	Ukupno/*Total*	60	48	-	-	-	-	1
	24	Muški/*Male*	31	25	-	-	-	-	1
	24	Ženski/*Female*	29	23	-	-	-	-	-
	25-29	Ukupno/*Total*	285	259	-	-	2	1	4
DOBOJ-JUG	25-29	Muški/*Male*	149	137	-	-	1	-	2
	25-29	Ženski/*Female*	136	122	-	-	1	1	2
	30-34	Ukupno/*Total*	290	276	-	-	-	2	-
	30-34	Muški/*Male*	149	140	-	-	-	-	-
	30-34	Ženski/*Female*	141	136	-	-	-	2	-
	35-39	Ukupno/*Total*	321	317	-	-	-	1	-
	35-39	Muški/*Male*	159	156	-	-	-	-	-
	35-39	Ženski/*Female*	162	161	-	-	-	1	-
	40-44	Ukupno/*Total*	327	325	-	-	-	-	-
	40-44	Muški/*Male*	167	165	-	-	-	-	-
	40-44	Ženski/*Female*	160	160	-	-	-	-	-
	45-49	Ukupno/*Total*	336	335	-	-	-	-	-
	45-49	Muški/*Male*	163	163	-	-	-	-	-
	45-49	Ženski/*Female*	173	172	-	-	-	-	-
	50 i više/ *50 and over*	Ukupno/*Total*	1.172	1.168	-	-	-	-	2

Stari program				Program po Bolonji			
Old program				*Program by Bologna*			
Osnovne akademske studije	Specijalističke studije	Magistarske studije	Doktorske studije	Studij I ciklusa	Studij II ciklusa	Studij integrisanog I i II ciklusa	Studij III ciklusa
Primary academic studies	*Specialist studies*	*Postgraduate studies*	*Doctoral Studies*	*Study I cycle*	*Study II cycle*	*Integrated studies I and II cycle*	*Study III cycle*
1	-	-	-	2	-	-	-
2	-	-	-	3	-	-	-
4	-	-	-	7	2	-	-
3	-	-	-	3	1	-	-
1	-	-	-	4	1	-	-
6	1	-	-	6	1	1	-
2	1	-	-	1	-	-	-
4	-	-	-	5	1	1	-
3	1	1	-	3	-	-	-
-	1	-	-	1	-	-	-
3	-	1	-	2	-	-	-
5	-	3	-	3	-	-	-
2	-	2	-	1	-	-	-
3	-	1	-	2	-	-	-
2	1	3	-	8	5	-	-
1	-	2	-	4	2	-	-
1	1	1	-	4	3	-	-
3	2	5	1	1	-	-	-
3	2	3	1	-	-	-	-
-	-	2	-	1	-	-	-
-	-	1	-	2	-	-	-
-	-	1	-	2	-	-	-
-	-	-	-	-	-	-	-
1	-	-	-	1	-	-	-
1	-	-	-	1	-	-	-
-	-	-	-	-	-	-	-
-	-	1	-	-	-	-	-
-	-	-	-	-	-	-	-
-	-	1	-	-	-	-	-
-	-	-	1	1	-	-	-

nastavak/*continued*

Teritorija	Starost	Spol	Ukupno	Ne školuje se	Predškolsko obrazovanje	Osnovna škola	Srednja škola	Specijalizacija poslije srednje škole	Viša škola
Area	*Age*	*Sex*	*Total*	*Not attend*	*Pre-school education*	*Primary school*	*Secondary school*	*Post-secondary school specialization*	*High school*
DOBOJ-JUG	50 i više/ *50 and over*	Muški/*Male*	551	548	-	-	-	-	1
	50 i više/ *50 and over*	Ženski/*Female*	621	620	-	-	-	-	1
KAKANJ	Ukupno/*Total*	Ukupno/*Total*	37.441	29.806	128	3.809	1.979	54	125
	Ukupno/*Total*	Muški/*Male*	18.651	14.779	63	1.926	1.018	40	63
	Ukupno/*Total*	Ženski/*Female*	18.790	15.027	65	1.883	961	14	62
	0 - 2	Ukupno/*Total*	1.224	1.224	-	-	-	-	-
	0 - 2	Muški/*Male*	688	688	-	-	-	-	-
	0 - 2	Ženski/*Female*	536	536	-	-	-	-	-
	3	Ukupno/*Total*	426	398	28	-	-	-	-
	3	Muški/*Male*	210	198	12	-	-	-	-
	3	Ženski/*Female*	216	200	16	-	-	-	-
	4	Ukupno/*Total*	452	407	45	-	-	-	-
	4	Muški/*Male*	232	209	23	-	-	-	-
	4	Ženski/*Female*	220	198	22	-	-	-	-
	5	Ukupno/*Total*	442	360	45	37	-	-	-
	5	Muški/*Male*	232	192	22	18	-	-	-
	5	Ženski/*Female*	210	168	23	19	-	-	-
	6	Ukupno/*Total*	417	36	10	371	-	-	-
	6	Muški/*Male*	191	17	6	168	-	-	-
	6	Ženski/*Female*	226	19	4	203	-	-	-
	7	Ukupno/*Total*	432	9	-	423	-	-	-
	7	Muški/*Male*	222	5	-	217	-	-	-
	7	Ženski/*Female*	210	4	-	206	-	-	-
	8	Ukupno/*Total*	406	13	-	393	-	-	-
	8	Muški/*Male*	205	7	-	198	-	-	-
	8	Ženski/*Female*	201	6	-	195	-	-	-
	9	Ukupno/*Total*	437	15	-	422	-	-	-
	9	Muški/*Male*	227	9	-	218	-	-	-
	9	Ženski/*Female*	210	6	-	204	-	-	-
	10	Ukupno/*Total*	411	18	-	393	-	-	-

Stari program				Program po Bolonji			
Old program				*Program by Bologna*			
Osnovne akademske studije	Specijalističke studije	Magistarske studije	Doktorske studije	Studij I ciklusa	Studij II ciklusa	Studij integrisanog I i II ciklusa	Studij III ciklusa
Primary academic studies	*Specialist studies*	*Postgraduate studies*	*Doctoral Studies*	*Study I cycle*	*Study II cycle*	*Integrated studies I and II cycle*	*Study III cycle*
-	-	-	1	1	-	-	-
-	-	-	-	-	-	-	-
254	18	112	20	883	205	29	19
122	7	65	14	423	105	16	10
132	11	47	6	460	100	13	9
-	-	-	-	-	-	-	-
-	-	-	-	-	-	-	-
-	-	-	-	-	-	-	-

nastavak/*continued*

Teritorija	Starost	Spol	Ukupno	Ne školuje se	Predškolsko obrazovanje	Osnovna škola	Srednja škola	Specijalizacija poslije srednje škole	Viša škola
Area	*Age*	*Sex*	*Total*	*Not attend*	*Pre-school education*	*Primary school*	*Secondary school*	*Post-secondary school specialization*	*High school*
KAKANJ	10	Muški/*Male*	199	8	-	191	-	-	-
	10	Ženski/*Female*	212	10	-	202	-	-	-
	11	Ukupno/*Total*	423	13	-	410	-	-	-
	11	Muški/*Male*	208	9	-	199	-	-	-
	11	Ženski/*Female*	215	4	-	211	-	-	-
	12	Ukupno/*Total*	444	14	-	430	-	-	-
	12	Muški/*Male*	233	2	-	231	-	-	-
	12	Ženski/*Female*	211	12	-	199	-	-	-
	13	Ukupno/*Total*	461	24	-	437	-	-	-
	13	Muški/*Male*	237	9	-	228	-	-	-
	13	Ženski/*Female*	224	15	-	209	-	-	-
	14	Ukupno/*Total*	472	19	-	412	41	-	-
	14	Muški/*Male*	235	5	-	214	16	-	-
	14	Ženski/*Female*	237	14	-	198	25	-	-
	15	Ukupno/*Total*	523	23	-	60	440	-	-
	15	Muški/*Male*	264	10	-	33	221	-	-
	15	Ženski/*Female*	259	13	-	27	219	-	-
	16	Ukupno/*Total*	653	49	-	6	598	-	-
	16	Muški/*Male*	322	11	-	3	308	-	-
	16	Ženski/*Female*	331	38	-	3	290	-	-
	17	Ukupno/*Total*	741	135	-	2	601	3	-
	17	Muški/*Male*	382	70	-	2	308	2	-
	17	Ženski/*Female*	359	65	-	-	293	1	-
	18	Ukupno/*Total*	589	253	-	3	243	4	5
	18	Muški/*Male*	321	147	-	1	127	3	5
	18	Ženski/*Female*	268	106	-	2	116	1	-
	19	Ukupno/*Total*	423	264	-	-	10	5	16
	19	Muški/*Male*	219	148	-	-	7	3	7
	19	Ženski/*Female*	204	116	-	-	3	2	9
	20	Ukupno/*Total*	401	226	-	1	6	3	18

Stari program				Program po Bolonji			
Old program				*Program by Bologna*			
Osnovne akademske studije	Specijalističke studije	Magistarske studije	Doktorske studije	Studij I ciklusa	Studij II ciklusa	Studij integrisanog I i II ciklusa	Studij III ciklusa
Primary academic studies	*Specialist studies*	*Postgraduate studies*	*Doctoral Studies*	*Study I cycle*	*Study II cycle*	*Integrated studies I and II cycle*	*Study III cycle*
-	-	-	-	-	-	-	-
-	-	-	-	-	-	-	-
-	-	-	-	-	-	-	-
-	-	-	-	-	-	-	-
-	-	-	-	-	-	-	-
-	-	-	-	-	-	-	-
-	-	-	-	-	-	-	-
-	-	-	-	-	-	-	-
-	-	-	-	-	-	-	-
-	-	-	-	-	-	-	-
-	-	-	-	-	-	-	-
-	-	-	-	-	-	-	-
-	-	-	-	-	-	-	-
-	-	-	-	-	-	-	-
-	-	-	-	-	-	-	-
-	-	-	-	-	-	-	-
-	-	-	-	-	-	-	-
-	-	-	-	-	-	-	-
-	-	-	-	-	-	-	-
-	-	-	-	-	-	-	-
-	-	-	-	-	-	-	-
-	-	-	-	-	-	-	-
-	-	-	-	-	-	-	-
-	-	-	-	-	-	-	-
7	-	-	-	72	-	2	-
3	-	-	-	34	-	1	-
4	-	-	-	38	-	1	-
10	-	-	-	115	-	3	-
5	-	-	-	47	-	2	-
5	-	-	-	68	-	1	-
18	2	1	-	118	4	4	-

nastavak/*continued*

Teritorija	Starost	Spol	Ukupno	Ne školuje se	Predškolsko obrazovanje	Osnovna škola	Srednja škola	Specijalizacija poslije srednje škole	Viša škola
Area	*Age*	*Sex*	*Total*	*Not attend*	*Pre-school education*	*Primary school*	*Secondary school*	*Post-secondary school specialization*	*High school*
KAKANJ	20	Muški/*Male*	190	119	-	1	3	3	8
	20	Ženski/*Female*	211	107	-	-	3	-	10
	21	Ukupno/*Total*	534	337	-	-	2	1	13
	21	Muški/*Male*	259	166	-	-	2	1	4
	21	Ženski/*Female*	275	171	-	-	-	-	9
	22	Ukupno/*Total*	620	418	-	1	4	3	8
	22	Muški/*Male*	313	224	-	-	3	1	4
	22	Ženski/*Female*	307	194	-	1	1	2	4
	23	Ukupno/*Total*	596	427	-	-	1	2	8
	23	Muški/*Male*	314	227	-	-	1	2	6
	23	Ženski/*Female*	282	200	-	-	-	-	2
	24	Ukupno/*Total*	589	444	-	-	-	3	10
	24	Muški/*Male*	286	212	-	-	-	2	4
	24	Ženski/*Female*	303	232	-	-	-	1	6
	25-29	Ukupno/*Total*	2.882	2.548	-	1	7	5	14
	25-29	Muški/*Male*	1.480	1.291	-	-	6	4	8
	25-29	Ženski/*Female*	1.402	1.257	-	1	1	1	6
	30-34	Ukupno/*Total*	2.709	2.573	-	1	6	8	17
	30-34	Muški/*Male*	1.428	1.345	-	-	6	7	8
	30-34	Ženski/*Female*	1.281	1.228	-	1	-	1	9
	35-39	Ukupno/*Total*	2.483	2.402	-	2	11	7	8
	35-39	Muški/*Male*	1.295	1.254	-	2	4	5	4
	35-39	Ženski/*Female*	1.188	1.148	-	-	7	2	4
	40-44	Ukupno/*Total*	2.585	2.544	-	-	3	3	6
	40-44	Muški/*Male*	1.270	1.244	-	-	2	3	3
	40-44	Ženski/*Female*	1.315	1.300	-	-	1	-	3
	45-49	Ukupno/*Total*	2.863	2.840	-	1	2	3	1
	45-49	Muški/*Male*	1.431	1.416	-	1	1	2	1
	45-49	Ženski/*Female*	1.432	1.424	-	-	1	1	-
	50 i više/ *50 and over*	Ukupno/*Total*	11.803	11.773	-	3	4	4	1

Stari program				Program po Bolonji			
Old program				*Program by Bologna*			
Osnovne akademske studije	Specijalističke studije	Magistarske studije	Doktorske studije	Studij I ciklusa	Studij II ciklusa	Studij integrisanog I i II ciklusa	Studij III ciklusa
Primary academic studies	*Specialist studies*	*Postgraduate studies*	*Doctoral Studies*	*Study I cycle*	*Study II cycle*	*Integrated studies I and II cycle*	*Study III cycle*
7	2	1	-	44	-	2	-
11	-	-	-	74	4	2	-
23	1	3	-	128	19	7	-
9	-	1	-	61	12	3	-
14	1	2	-	67	7	4	-
30	-	6	-	117	29	2	2
11	-	2	-	53	14	-	1
19	-	4	-	64	15	2	1
24	1	9	1	91	27	4	1
10	1	4	1	48	11	3	-
14	-	5	-	43	16	1	1
20	-	7	-	66	35	2	2
12	-	2	-	39	15	-	-
8	-	5	-	27	20	2	2
69	6	34	7	117	62	3	9
37	3	17	2	65	38	3	6
32	3	17	5	52	24	-	3
29	4	19	3	35	10	2	2
17	-	10	3	19	10	2	1
12	4	9	-	16	-	-	1
13	3	10	4	13	9	-	1
5	1	8	4	7	1	-	-
8	2	2	-	6	8	-	1
5	-	9	2	4	8	-	1
3	-	6	2	2	4	-	1
2	-	3	-	2	4	-	-
3	1	7	1	3	1	-	-
1	-	7	1	1	-	-	-
2	1	-	-	2	1	-	-
3	-	7	2	4	1	-	1

nastavak/*continued*

Teritorija	Starost	Spol	Ukupno	Ne školuje se	Predškolsko obrazovanje	Osnovna škola	Srednja škola	Specijalizacija poslije srednje škole	Viša škola
Area	*Age*	*Sex*	*Total*	*Not attend*	*Pre-school education*	*Primary school*	*Secondary school*	*Post-secondary school specialization*	*High school*
KAKANJ	50 i više/ *50 and over*	Muški/*Male*	5.558	5.537	-	1	3	2	1
	50 i više/ *50 and over*	Ženski/*Female*	6.245	6.236	-	2	1	2	-
MAGLAJ	Ukupno/*Total*	Ukupno/*Total*	23.146	18.820	83	2.245	1.182	50	101
	Ukupno/*Total*	Muški/*Male*	11.430	9.170	45	1.194	616	34	58
	Ukupno/*Total*	Ženski/*Female*	11.716	9.650	38	1.051	566	16	43
	0 - 2	Ukupno/*Total*	712	712	-	-	-	-	-
	0 - 2	Muški/*Male*	372	372	-	-	-	-	-
	0 - 2	Ženski/*Female*	340	340	-	-	-	-	-
	3	Ukupno/*Total*	244	218	26	-	-	-	-
	3	Muški/*Male*	118	104	14	-	-	-	-
	3	Ženski/*Female*	126	114	12	-	-	-	-
	4	Ukupno/*Total*	259	226	33	-	-	-	-
	4	Muški/*Male*	143	125	18	-	-	-	-
	4	Ženski/*Female*	116	101	15	-	-	-	-
	5	Ukupno/*Total*	222	188	20	14	-	-	-
	5	Muški/*Male*	116	97	11	8	-	-	-
	5	Ženski/*Female*	106	91	9	6	-	-	-
	6	Ukupno/*Total*	258	17	4	237	-	-	-
	6	Muški/*Male*	140	5	2	133	-	-	-
	6	Ženski/*Female*	118	12	2	104	-	-	-
	7	Ukupno/*Total*	216	6	-	210	-	-	-
	7	Muški/*Male*	113	2	-	111	-	-	-
	7	Ženski/*Female*	103	4	-	99	-	-	-
	8	Ukupno/*Total*	275	3	-	272	-	-	-
	8	Muški/*Male*	150	1	-	149	-	-	-
	8	Ženski/*Female*	125	2	-	123	-	-	-
	9	Ukupno/*Total*	207	2	-	205	-	-	-
	9	Muški/*Male*	102	2	-	100	-	-	-
	9	Ženski/*Female*	105	-	-	105	-	-	-
	10	Ukupno/*Total*	238	1	-	237	-	-	-

Stari program				Program po Bolonji			
Old program				*Program by Bologna*			
Osnovne akademske studije	Specijalističke studije	Magistarske studije	Doktorske studije	Studij I ciklusa	Studij II ciklusa	Studij integrisanog I i II ciklusa	Studij III ciklusa
Primary academic studies	*Specialist studies*	*Postgraduate studies*	*Doctoral Studies*	*Study I cycle*	*Study II cycle*	*Integrated studies I and II cycle*	*Study III cycle*
2	-	7	1	3	-	-	1
1	-	-	1	1	1	-	-
150	34	43	10	335	74	7	12
67	14	22	6	152	40	5	7
83	20	21	4	183	34	2	5
-	-	-	-	-	-	-	-
-	-	-	-	-	-	-	-
-	-	-	-	-	-	-	-

nastavak/*continued*

Teritorija	Starost	Spol	Ukupno	Ne školuje se	Predškolsko obrazovanje	Osnovna škola	Srednja škola	Specijalizacija poslije srednje škole	Viša škola
Area	*Age*	*Sex*	*Total*	*Not attend*	*Pre-school education*	*Primary school*	*Secondary school*	*Post-secondary school specialization*	*High school*
MAGLAJ	10	Muški/*Male*	141	1	-	140	-	-	-
	10	Ženski/*Female*	97	-	-	97	-	-	-
	11	Ukupno/*Total*	234	1	-	233	-	-	-
	11	Muški/*Male*	116	-	-	116	-	-	-
	11	Ženski/*Female*	118	1	-	117	-	-	-
	12	Ukupno/*Total*	263	1	-	262	-	-	-
	12	Muški/*Male*	134	-	-	134	-	-	-
	12	Ženski/*Female*	129	1	-	128	-	-	-
	13	Ukupno/*Total*	277	-	-	277	-	-	-
	13	Muški/*Male*	151	-	-	151	-	-	-
	13	Ženski/*Female*	126	-	-	126	-	-	-
	14	Ukupno/*Total*	290	3	-	256	31	-	-
	14	Muški/*Male*	145	-	-	130	15	-	-
	14	Ženski/*Female*	145	3	-	126	16	-	-
	15	Ukupno/*Total*	314	6	-	26	282	-	-
	15	Muški/*Male*	157	3	-	17	137	-	-
	15	Ženski/*Female*	157	3	-	9	145	-	-
	16	Ukupno/*Total*	366	16	-	4	346	-	-
	16	Muški/*Male*	192	10	-	-	182	-	-
	16	Ženski/*Female*	174	6	-	4	164	-	-
	17	Ukupno/*Total*	404	65	-	-	336	2	1
	17	Muški/*Male*	216	33	-	-	182	-	1
	17	Ženski/*Female*	188	32	-	-	154	2	-
	18	Ukupno/*Total*	392	182	-	-	159	3	6
	18	Muški/*Male*	197	94	-	-	84	1	5
	18	Ženski/*Female*	195	88	-	-	75	2	1
	19	Ukupno/*Total*	269	177	-	-	6	8	13
	19	Muški/*Male*	131	87	-	-	3	5	6
	19	Ženski/*Female*	138	90	-	-	3	3	7
	20	Ukupno/*Total*	255	169	-	-	2	1	14

Stari program				Program po Bolonji			
Old program				*Program by Bologna*			
Osnovne akademske studije	Specijalističke studije	Magistarske studije	Doktorske studije	Studij I ciklusa	Studij II ciklusa	Studij integrisanog I i II ciklusa	Studij III ciklusa
Primary academic studies	*Specialist studies*	*Postgraduate studies*	*Doctoral Studies*	*Study I cycle*	*Study II cycle*	*Integrated studies I and II cycle*	*Study III cycle*
-	-	-	-	-	-	-	-
-	-	-	-	-	-	-	-
-	-	-	-	-	-	-	-
-	-	-	-	-	-	-	-
-	-	-	-	-	-	-	-
-	-	-	-	-	-	-	-
-	-	-	-	-	-	-	-
-	-	-	-	-	-	-	-
-	-	-	-	-	-	-	-
-	-	-	-	-	-	-	-
-	-	-	-	-	-	-	-
-	-	-	-	-	-	-	-
-	-	-	-	-	-	-	-
-	-	-	-	-	-	-	-
-	-	-	-	-	-	-	-
-	-	-	-	-	-	-	-
-	-	-	-	-	-	-	-
-	-	-	-	-	-	-	-
-	-	-	-	-	-	-	-
-	-	-	-	-	-	-	-
-	-	-	-	-	-	-	-
-	-	-	-	-	-	-	-
-	-	-	-	-	-	-	-
-	-	-	-	-	-	-	-
9	-	-	-	33	-	-	-
2	-	-	-	11	-	-	-
7	-	-	-	22	-	-	-
12	-	-	-	52	-	1	-
5	-	-	-	24	-	1	-
7	-	-	-	28	-	-	-
16	4	-	-	46	3	-	-

nastavak/*continued*

Teritorija	Starost	Spol	Ukupno	Ne školuje se	Predškolsko obrazovanje	Osnovna škola	Srednja škola	Specijalizacija poslije srednje škole	Viša škola
Area	*Age*	*Sex*	*Total*	*Not attend*	*Pre-school education*	*Primary school*	*Secondary school*	*Post-secondary school specialization*	*High school*
MAGLAJ	20	Muški/*Male*	126	88	-	-	1	1	6
	20	Ženski/*Female*	129	81	-	-	1	-	8
	21	Ukupno/*Total*	314	205	-	1	1	1	10
	21	Muški/*Male*	155	111	-	1	1	1	3
	21	Ženski/*Female*	159	94	-	-	-	-	7
	22	Ukupno/*Total*	325	233	-	-	2	5	12
	22	Muški/*Male*	156	112	-	-	1	4	8
	22	Ženski/*Female*	169	121	-	-	1	1	4
	23	Ukupno/*Total*	339	257	-	2	3	3	8
	23	Muški/*Male*	181	139	-	-	2	2	5
	23	Ženski/*Female*	158	118	-	2	1	1	3
	24	Ukupno/*Total*	330	277	-	-	1	-	8
	24	Muški/*Male*	164	137	-	-	1	-	4
	24	Ženski/*Female*	166	140	-	-	-	-	4
	25-29	Ukupno/*Total*	1.604	1.467	-	3	2	10	11
	25-29	Muški/*Male*	836	762	-	2	2	7	4
	25-29	Ženski/*Female*	768	705	-	1	-	3	7
	30-34	Ukupno/*Total*	1.672	1.609	-	1	1	5	3
	30-34	Muški/*Male*	870	833	-	-	1	3	3
	30-34	Ženski/*Female*	802	776	-	1	-	2	-
	35-39	Ukupno/*Total*	1.728	1.700	-	1	5	3	1
	35-39	Muški/*Male*	863	853	-	-	1	2	1
	35-39	Ženski/*Female*	865	847	-	1	4	1	-
	40-44	Ukupno/*Total*	1.649	1.630	-	1	4	2	3
	40-44	Muški/*Male*	819	806	-	-	2	2	3
	40-44	Ženski/*Female*	830	824	-	1	2	-	-
	45-49	Ukupno/*Total*	1.849	1.834	-	1	-	2	3
	45-49	Muški/*Male*	935	924	-	1	-	2	2
	45-49	Ženski/*Female*	914	910	-	-	-	-	1
	50 i više/ *50 and over*	Ukupno/*Total*	7.641	7.615	-	2	1	5	8

Stari program				Program po Bolonji			
Old program				*Program by Bologna*			
Osnovne akademske studije	Specijalističke studije	Magistarske studije	Doktorske studije	Studij I ciklusa	Studij II ciklusa	Studij integrisanog I i II ciklusa	Studij III ciklusa
Primary academic studies	*Specialist studies*	*Postgraduate studies*	*Doctoral Studies*	*Study I cycle*	*Study II cycle*	*Integrated studies I and II cycle*	*Study III cycle*
7	3	-	-	18	2	-	-
9	1	-	-	28	1	-	-
21	1	2	-	65	6	1	-
9	-	-	-	27	2	-	-
12	1	2	-	38	4	1	-
17	1	3	1	37	14	-	-
7	-	2	-	15	7	-	-
10	1	1	1	22	7	-	-
14	5	7	-	24	15	-	1
5	2	3	-	14	8	-	1
9	3	4	-	10	7	-	-
9	3	5	1	14	10	1	1
5	1	2	1	7	4	1	1
4	2	3	-	7	6	-	-
20	7	12	3	47	13	3	6
9	1	5	3	26	9	2	4
11	6	7	-	21	4	1	2
16	7	7	-	7	12	1	3
7	5	6	-	3	7	1	1
9	2	1	-	4	5	-	2
3	4	2	2	6	-	-	1
1	1	-	-	4	-	-	-
2	3	2	2	2	-	-	1
6	-	2	1	-	-	-	-
4	-	1	1	-	-	-	-
2	-	1	-	-	-	-	-
2	1	2	1	2	1	-	-
1	-	2	-	2	1	-	-
1	1	-	1	-	-	-	-
5	1	1	1	2	-	-	-

nastavak/*continued*

Teritorija	Starost	Spol	Ukupno	Ne školuje se	Predškolsko obrazovanje	Osnovna škola	Srednja škola	Specijalizacija poslije srednje škole	Viša škola
Area	*Age*	*Sex*	*Total*	*Not attend*	*Pre-school education*	*Primary school*	*Secondary school*	*Post-secondary school specialization*	*High school*
MAGLAJ	50 i više/ *50 and over*	Muški/*Male*	3.491	3.469	-	1	1	4	7
	50 i više/ *50 and over*	Ženski/*Female*	4.150	4.146	-	1	-	1	1
OLOVO	Ukupno/*Total*	Ukupno/*Total*	10.175	8.265	33	864	498	18	40
	Ukupno/*Total*	Muški/*Male*	5.084	4.106	17	434	244	10	23
	Ukupno/*Total*	Ženski/*Female*	5.091	4.159	16	430	254	8	17
	0 - 2	Ukupno/*Total*	228	228	-	-	-	-	-
	0 - 2	Muški/*Male*	118	118	-	-	-	-	-
	0 - 2	Ženski/*Female*	110	110	-	-	-	-	-
	3	Ukupno/*Total*	105	93	12	-	-	-	-
	3	Muški/*Male*	58	52	6	-	-	-	-
	3	Ženski/*Female*	47	41	6	-	-	-	-
	4	Ukupno/*Total*	84	72	12	-	-	-	-
	4	Muški/*Male*	48	42	6	-	-	-	-
	4	Ženski/*Female*	36	30	6	-	-	-	-
	5	Ukupno/*Total*	88	74	9	5	-	-	-
	5	Muški/*Male*	52	45	5	2	-	-	-
	5	Ženski/*Female*	36	29	4	3	-	-	-
	6	Ukupno/*Total*	90	5	-	85	-	-	-
	6	Muški/*Male*	42	2	-	40	-	-	-
	6	Ženski/*Female*	48	3	-	45	-	-	-
	7	Ukupno/*Total*	68	-	-	68	-	-	-
	7	Muški/*Male*	40	-	-	40	-	-	-
	7	Ženski/*Female*	28	-	-	28	-	-	-
	8	Ukupno/*Total*	93	-	-	93	-	-	-
	8	Muški/*Male*	52	-	-	52	-	-	-
	8	Ženski/*Female*	41	-	-	41	-	-	-
	9	Ukupno/*Total*	107	-	-	107	-	-	-
	9	Muški/*Male*	47	-	-	47	-	-	-
	9	Ženski/*Female*	60	-	-	60	-	-	-
	10	Ukupno/*Total*	94	1	-	93	-	-	-

Stari program				Program po Bolonji			
Old program				*Program by Bologna*			
Osnovne akademske studije	Specijalističke studije	Magistarske studije	Doktorske studije	Studij I ciklusa	Studij II ciklusa	Studij integrisanog I i II ciklusa	Studij III ciklusa
Primary academic studies	*Specialist studies*	*Postgraduate studies*	*Doctoral Studies*	*Study I cycle*	*Study II cycle*	*Integrated studies I and II cycle*	*Study III cycle*
5	1	1	1	1	-	-	-
-	-	-	-	1	-	-	-
45	7	24	2	302	70	5	2
32	5	14	2	159	35	1	2
13	2	10	-	143	35	4	-
-	-	-	-	-	-	-	-
-	-	-	-	-	-	-	-
-	-	-	-	-	-	-

nastavak/*continued*

Teritorija	Starost	Spol	Ukupno	Ne školuje se	Predškolsko obrazovanje	Osnovna škola	Srednja škola	Specijalizacija poslije srednje škole	Viša škola
Area	*Age*	*Sex*	*Total*	*Not attend*	*Pre-school education*	*Primary school*	*Secondary school*	*Post-secondary school specialization*	*High school*
OLOVO	10	Muški/*Male*	43	-	-	43	-	-	-
	10	Ženski/*Female*	51	1	-	50	-	-	-
	11	Ukupno/*Total*	76	1	-	75	-	-	-
	11	Muški/*Male*	32	-	-	32	-	-	-
	11	Ženski/*Female*	44	1	-	43	-	-	-
	12	Ukupno/*Total*	100	1	-	99	-	-	-
	12	Muški/*Male*	53	-	-	53	-	-	-
	12	Ženski/*Female*	47	1	-	46	-	-	-
	13	Ukupno/*Total*	118	1	-	117	-	-	-
	13	Muški/*Male*	65	-	-	65	-	-	-
	13	Ženski/*Female*	53	1	-	52	-	-	-
	14	Ukupno/*Total*	108	-	-	103	5	-	-
	14	Muški/*Male*	52	-	-	49	3	-	-
	14	Ženski/*Female*	56	-	-	54	2	-	-
	15	Ukupno/*Total*	131	4	-	13	114	-	-
	15	Muški/*Male*	63	1	-	7	55	-	-
	15	Ženski/*Female*	68	3	-	6	59	-	-
	16	Ukupno/*Total*	144	4	-	1	139	-	-
	16	Muški/*Male*	75	3	-	1	71	-	-
	16	Ženski/*Female*	69	1	-	-	68	-	-
	17	Ukupno/*Total*	184	21	-	-	162	1	-
	17	Muški/*Male*	92	13	-	-	79	-	-
	17	Ženski/*Female*	92	8	-	-	83	1	-
	18	Ukupno/*Total*	149	53	-	-	66	2	1
	18	Muški/*Male*	68	27	-	-	29	2	-
	18	Ženski/*Female*	81	26	-	-	37	-	1
	19	Ukupno/*Total*	137	83	-	-	3	3	5
	19	Muški/*Male*	62	45	-	-	1	1	2
	19	Ženski/*Female*	75	38	-	-	2	2	3
	20	Ukupno/*Total*	124	76	-	-	1	3	4

Stari program				Program po Bolonji			
Old program				*Program by Bologna*			
Osnovne akademske studije	Specijalističke studije	Magistarske studije	Doktorske studije	Studij I ciklusa	Studij II ciklusa	Studij integrisanog I i II ciklusa	Studij III ciklusa
Primary academic studies	*Specialist studies*	*Postgraduate studies*	*Doctoral Studies*	*Study I cycle*	*Study II cycle*	*Integrated studies I and II cycle*	*Study III cycle*
-	-	-	-	-	-	-	-
-	-	-	-	-	-	-	-
-	-	-	-	-	-	-	-
-	-	-	-	-	-	-	-
-	-	-	-	-	-	-	-
-	-	-	-	-	-	-	-
-	-	-	-	-	-	-	-
-	-	-	-	-	-	-	-
-	-	-	-	-	-	-	-
-	-	-	-	-	-	-	-
-	-	-	-	-	-	-	-
-	-	-	-	-	-	-	-
-	-	-	-	-	-	-	-
-	-	-	-	-	-	-	-
-	-	-	-	-	-	-	-
-	-	-	-	-	-	-	-
-	-	-	-	-	-	-	-
-	-	-	-	-	-	-	-
-	-	-	-	-	-	-	-
-	-	-	-	-	-	-	-
-	-	-	-	-	-	-	-
-	-	-	-	-	-	-	-
-	-	-	-	-	-	-	-
-	-	-	-	-	-	-	-
2	-	-	-	25	-	-	-
-	-	-	-	10	-	-	-
2	-	-	-	15	-	-	-
1	-	-	-	42	-	-	-
1	-	-	-	12	-	-	-
-	-	-	-	30	-	-	-
-	-	-	-	38	1	1	-

nastavak/*continued*

Teritorija	Starost	Spol	Ukupno	Ne školuje se	Predškolsko obrazovanje	Osnovna škola	Srednja škola	Specijalizacija poslije srednje škole	Viša škola
Area	*Age*	*Sex*	*Total*	*Not attend*	*Pre-school education*	*Primary school*	*Secondary school*	*Post-secondary school specialization*	*High school*
	20	Muški/*Male*	58	33	-	-	1	2	2
	20	Ženski/*Female*	66	43	-	-	-	1	2
	21	Ukupno/*Total*	158	87	-	-	-	2	4
	21	Muški/*Male*	86	52	-	-	-	1	2
	21	Ženski/*Female*	72	35	-	-	-	1	2
	22	Ukupno/*Total*	140	88	-	1	-	1	2
	22	Muški/*Male*	81	54	-	1	-	-	2
	22	Ženski/*Female*	59	34	-	-	-	1	-
	23	Ukupno/*Total*	154	98	-	-	1	-	1
	23	Muški/*Male*	96	61	-	-	-	-	-
	23	Ženski/*Female*	58	37	-	-	1	-	1
	24	Ukupno/*Total*	143	89	-	-	-	-	5
	24	Muški/*Male*	78	50	-	-	-	-	1
	24	Ženski/*Female*	65	39	-	-	-	-	4
	25-29	Ukupno/*Total*	667	570	-	2	2	3	9
OLOVO	25-29	Muški/*Male*	369	304	-	1	2	1	8
	25-29	Ženski/*Female*	298	266	-	1	-	2	1
	30-34	Ukupno/*Total*	647	619	-	1	2	1	3
	30-34	Muški/*Male*	362	336	-	1	2	1	3
	30-34	Ženski/*Female*	285	283	-	-	-	-	-
	35-39	Ukupno/*Total*	672	655	-	-	-	-	3
	35-39	Muški/*Male*	340	332	-	-	-	-	1
	35-39	Ženski/*Female*	332	323	-	-	-	-	2
	40-44	Ukupno/*Total*	661	651	-	-	-	-	2
	40-44	Muški/*Male*	329	324	-	-	-	-	1
	40-44	Ženski/*Female*	332	327	-	-	-	-	1
	45-49	Ukupno/*Total*	739	733	-	-	3	-	-
	45-49	Muški/*Male*	376	372	-	-	1	-	-
	45-49	Ženski/*Female*	363	361	-	-	2	-	-
	50 i više/ *50 and over*	Ukupno/*Total*	3.966	3.958	-	1	-	2	1

Stari program				Program po Bolonji			
Old program				*Program by Bologna*			
Osnovne akademske studije	Specijalističke studije	Magistarske studije	Doktorske studije	Studij I ciklusa	Studij II ciklusa	Studij integrisanog I i II ciklusa	Studij III ciklusa
Primary academic studies	*Specialist studies*	*Postgraduate studies*	*Doctoral Studies*	*Study I cycle*	*Study II cycle*	*Integrated studies I and II cycle*	*Study III cycle*
-	-	-	-	18	1	1	-
-	-	-	-	20	-	-	-
6	-	-	-	53	5	1	-
3	-	-	-	25	3	-	-
3	-	-	-	28	2	1	-
1	1	2	-	38	6	-	-
-	1	-	-	22	1	-	-
1	-	2	-	16	5	-	-
3	1	4	-	31	13	2	-
2	1	1	-	24	7	-	-
1	-	3	-	7	6	2	-
5	-	1	-	23	19	1	-
3	-	1	-	13	10	-	-
2	-	-	-	10	9	1	-
10	1	5	-	44	20	-	1
6	1	2	-	32	11	-	1
4	-	3	-	12	9	-	-
10	2	4	-	3	2	-	-
10	2	4	-	2	1	-	-
-	-	-	-	1	1	-	-
5	1	2	-	3	2	-	1
5	-	1	-	-	-	-	1
-	1	1	-	3	2	-	-
1	1	3	-	2	1	-	-
1	-	2	-	1	-	-	-
-	1	1	-	1	1	-	-
-	-	1	1	-	1	-	-
-	-	1	1	-	1	-	-
-	-	-	-	-	-	-	-
1	-	2	1	-	-	-	-

nastavak/*continued*

Teritorija	Starost	Spol	Ukupno	Ne školuje se	Predškolsko obrazovanje	Osnovna škola	Srednja škola	Specijalizacija poslije srednje škole	Viša škola
Area	*Age*	*Sex*	*Total*	*Not attend*	*Pre-school education*	*Primary school*	*Secondary school*	*Post-secondary school specialization*	*High school*
OLOVO	50 i više/ *50 and over*	Muški/*Male*	1.847	1.840	-	-	-	2	1
	50 i više/ *50 and over*	Ženski/*Female*	2.119	2.118	-	1	-	-	-
TEŠANJ	Ukupno/*Total*	Ukupno/*Total*	43.063	34.176	135	4.772	2.473	41	156
	Ukupno/*Total*	Muški/*Male*	21.376	16.854	76	2.464	1.282	31	71
	Ukupno/*Total*	Ženski/*Female*	21.687	17.322	59	2.308	1.191	10	85
	0 - 2	Ukupno/*Total*	1.570	1.570	-	-	-	-	-
	0 - 2	Muški/*Male*	805	805	-	-	-	-	-
	0 - 2	Ženski/*Female*	765	765	-	-	-	-	-
	3	Ukupno/*Total*	541	493	48	-	-	-	-
	3	Muški/*Male*	280	250	30	-	-	-	-
	3	Ženski/*Female*	261	243	18	-	-	-	-
	4	Ukupno/*Total*	578	530	48	-	-	-	-
	4	Muški/*Male*	303	280	23	-	-	-	-
	4	Ženski/*Female*	275	250	25	-	-	-	-
	5	Ukupno/*Total*	571	492	34	45	-	-	-
	5	Muški/*Male*	284	238	21	25	-	-	-
	5	Ženski/*Female*	287	254	13	20	-	-	-
	6	Ukupno/*Total*	529	36	5	488	-	-	-
	6	Muški/*Male*	285	15	2	268	-	-	-
	6	Ženski/*Female*	244	21	3	220	-	-	-
	7	Ukupno/*Total*	474	11	-	463	-	-	-
	7	Muški/*Male*	231	8	-	223	-	-	-
	7	Ženski/*Female*	243	3	-	240	-	-	-
	8	Ukupno/*Total*	532	9	-	523	-	-	-
	8	Muški/*Male*	263	5	-	258	-	-	-
	8	Ženski/*Female*	269	4	-	265	-	-	-
	9	Ukupno/*Total*	504	8	-	496	-	-	-
	9	Muški/*Male*	279	5	-	274	-	-	-
	9	Ženski/*Female*	225	3	-	222	-	-	-
	10	Ukupno/*Total*	573	5	-	568	-	-	-

Stari program				Program po Bolonji			
Old program				*Program by Bologna*			
Osnovne akademske studije	Specijalističke studije	Magistarske studije	Doktorske studije	Studij I ciklusa	Studij II ciklusa	Studij integrisanog I i II ciklusa	Studij III ciklusa
Primary academic studies	*Specialist studies*	*Postgraduate studies*	*Doctoral Studies*	*Study I cycle*	*Study II cycle*	*Integrated studies I and II cycle*	*Study III cycle*
1	-	2	1	-	-	-	-
-	-	-	-	-	-	-	-
301	23	89	17	722	118	28	12
143	10	49	11	319	50	10	6
158	13	40	6	403	68	18	6
-	-	-	-	-	-	-	-
-	-	-	-	-	-	-	-
-	-	-	-	-	-	-	-

nastavak/*continued*

Teritorija	Starost	Spol	Ukupno	Ne školuje se	Predškolsko obrazovanje	Osnovna škola	Srednja škola	Specijalizacija poslije srednje škole	Viša škola
Area	*Age*	*Sex*	*Total*	*Not attend*	*Pre-school education*	*Primary school*	*Secondary school*	*Post-secondary school specialization*	*High school*
TEŠANJ	10	Muški/*Male*	289	4	-	285	-	-	-
	10	Ženski/*Female*	284	1	-	283	-	-	-
	11	Ukupno/*Total*	558	6	-	552	-	-	-
	11	Muški/*Male*	303	2	-	301	-	-	-
	11	Ženski/*Female*	255	4	-	251	-	-	-
	12	Ukupno/*Total*	564	3	-	561	-	-	-
	12	Muški/*Male*	274	1	-	273	-	-	-
	12	Ženski/*Female*	290	2	-	288	-	-	-
	13	Ukupno/*Total*	553	3	-	550	-	-	-
	13	Muški/*Male*	282	-	-	282	-	-	-
	13	Ženski/*Female*	271	3	-	268	-	-	-
	14	Ukupno/*Total*	578	8	-	470	100	-	-
	14	Muški/*Male*	301	4	-	253	44	-	-
	14	Ženski/*Female*	277	4	-	217	56	-	-
	15	Ukupno/*Total*	622	13	-	27	582	-	-
	15	Muški/*Male*	353	9	-	10	334	-	-
	15	Ženski/*Female*	269	4	-	17	248	-	-
	16	Ukupno/*Total*	727	30	-	3	694	-	-
	16	Muški/*Male*	379	12	-	2	365	-	-
	16	Ženski/*Female*	348	18	-	1	329	-	-
	17	Ukupno/*Total*	832	147	-	1	682	-	2
	17	Muški/*Male*	421	77	-	1	343	-	-
	17	Ženski/*Female*	411	70	-	-	339	-	2
	18	Ukupno/*Total*	780	329	-	-	362	3	10
	18	Muški/*Male*	429	205	-	-	173	3	3
	18	Ženski/*Female*	351	124	-	-	189	-	7
	19	Ukupno/*Total*	627	436	-	1	21	7	16
	19	Muški/*Male*	326	252	-	1	8	6	6
	19	Ženski/*Female*	301	184	-	-	13	1	10
	20	Ukupno/*Total*	602	439	-	1	2	5	11

Stari program				Program po Bolonji			
Old program				*Program by Bologna*			
Osnovne akademske studije	Specijalističke studije	Magistarske studije	Doktorske studije	Studij I ciklusa	Studij II ciklusa	Studij integrisanog I i II ciklusa	Studij III ciklusa
Primary academic studies	*Specialist studies*	*Postgraduate studies*	*Doctoral Studies*	*Study I cycle*	*Study II cycle*	*Integrated studies I and II cycle*	*Study III cycle*
-	-	-	-	-	-	-	-
-	-	-	-	-	-	-	-
-	-	-	-	-	-	-	-
-	-	-	-	-	-	-	-
-	-	-	-	-	-	-	-
-	-	-	-	-	-	-	-
-	-	-	-	-	-	-	-
-	-	-	-	-	-	-	-
-	-	-	-	-	-	-	-
-	-	-	-	-	-	-	-
-	-	-	-	-	-	-	-
-	-	-	-	-	-	-	-
-	-	-	-	-	-	-	-
-	-	-	-	-	-	-	-
-	-	-	-	-	-	-	-
-	-	-	-	-	-	-	-
-	-	-	-	-	-	-	-
-	-	-	-	-	-	-	-
-	-	-	-	-	-	-	-
-	-	-	-	-	-	-	-
-	-	-	-	-	-	-	-
-	-	-	-	-	-	-	-
-	-	-	-	-	-	-	-
-	-	-	-	-	-	-	-
12	-	-	-	62	-	2	-
5	-	-	-	39	-	1	-
7	-	-	-	23	-	1	-
26	-	-	-	115	-	5	-
9	-	-	-	43	-	1	-
17	-	-	-	72	-	4	-
30	2	4	-	100	7	1	-

nastavak/*continued*

Teritorija	Starost	Spol	Ukupno	Ne školuje se	Predškolsko obrazovanje	Osnovna škola	Srednja škola	Specijalizacija poslije srednje škole	Viša škola
Area	*Age*	*Sex*	*Total*	*Not attend*	*Pre-school education*	*Primary school*	*Secondary school*	*Post-secondary school specialization*	*High school*
	20	Muški/*Male*	296	235	-	-	1	4	4
	20	Ženski/*Female*	306	204	-	1	1	1	7
	21	Ukupno/*Total*	643	430	-	-	1	4	21
	21	Muški/*Male*	290	212	-	-	1	1	8
	21	Ženski/*Female*	353	218	-	-	-	3	13
	22	Ukupno/*Total*	666	490	-	1	2	2	23
	22	Muški/*Male*	338	255	-	-	1	1	10
	22	Ženski/*Female*	328	235	-	1	1	1	13
	23	Ukupno/*Total*	629	491	-	-	2	-	5
	23	Muški/*Male*	314	248	-	-	2	-	3
	23	Ženski/*Female*	315	243	-	-	-	-	2
	24	Ukupno/*Total*	683	586	-	-	2	1	9
	24	Muški/*Male*	365	324	-	-	1	1	3
	24	Ženski/*Female*	318	262	-	-	1	-	6
	25-29	Ukupno/*Total*	3.221	2.981	-	2	4	3	26
TEŠANJ	25-29	Muški/*Male*	1.641	1.524	-	1	2	2	16
	25-29	Ženski/*Female*	1.580	1.457	-	1	2	1	10
	30-34	Ukupno/*Total*	3.175	3.049	-	2	6	2	17
	30-34	Muški/*Male*	1.592	1.520	-	-	3	1	8
	30-34	Ženski/*Female*	1.583	1.529	-	2	3	1	9
	35-39	Ukupno/*Total*	3.356	3.301	-	3	4	4	8
	35-39	Muški/*Male*	1.659	1.626	-	1	2	2	4
	35-39	Ženski/*Female*	1.697	1.675	-	2	2	2	4
	40-44	Ukupno/*Total*	3.220	3.184	-	2	2	4	5
	40-44	Muški/*Male*	1.608	1.584	-	1	-	4	4
	40-44	Ženski/*Female*	1.612	1.600	-	1	2	-	1
	45-49	Ukupno/*Total*	3.260	3.234	-	4	3	-	1
	45-49	Muški/*Male*	1.592	1.582	-	2	-	-	1
	45-49	Ženski/*Female*	1.668	1.652	-	2	3	-	-
	50 i više/ *50 and over*	Ukupno/*Total*	11.895	11.862	-	9	4	6	2

Stari program				Program po Bolonji			
Old program				*Program by Bologna*			
Osnovne akademske studije	Specijalističke studije	Magistarske studije	Doktorske studije	Studij I ciklusa	Studij II ciklusa	Studij integrisanog I i II ciklusa	Studij III ciklusa
Primary academic studies	*Specialist studies*	*Postgraduate studies*	*Doctoral Studies*	*Study I cycle*	*Study II cycle*	*Integrated studies I and II cycle*	*Study III cycle*
9	2	3	-	34	4	-	-
21	-	1	-	66	3	1	-
34	-	2	-	135	14	2	-
11	-	-	-	50	5	2	-
23	-	2	-	85	9	-	-
32	2	3	1	88	13	6	3
14	1	1	-	44	6	3	2
18	1	2	1	44	7	3	1
24	1	6	-	67	23	6	4
16	1	3	-	31	8	1	1
8	-	3	-	36	15	5	3
24	-	7	-	39	12	2	1
14	-	2	-	18	2	-	-
10	-	5	-	21	10	2	1
67	6	23	6	75	22	2	4
31	1	10	3	36	11	1	3
36	5	13	3	39	11	1	1
35	10	15	1	26	12	-	-
23	4	9	1	15	8	-	-
12	6	6	-	11	4	-	-
10	-	14	1	6	4	1	-
7	-	10	1	4	1	1	-
3	-	4	-	2	3	-	-
4	1	7	2	3	5	1	-
3	1	6	1	2	2	-	-
1	-	1	1	1	3	1	-
2	1	4	2	5	4	-	-
-	-	2	1	2	2	-	-
2	1	2	1	3	2	-	-
1	-	4	4	1	2	-	-

nastavak/*continued*

Teritorija	Starost	Spol	Ukupno	Ne školuje se	Predškolsko obrazovanje	Osnovna škola	Srednja škola	Specijalizacija poslije srednje škole	Viša škola
Area	*Age*	*Sex*	*Total*	*Not attend*	*Pre-school education*	*Primary school*	*Secondary school*	*Post-secondary school specialization*	*High school*
TEŠANJ	50 i više/ *50 and over*	Muški/*Male*	5.594	5.572	-	3	2	6	1
	50 i više/ *50 and over*	Ženski/*Female*	6.301	6.290	-	6	2	-	1
USORA	Ukupno/*Total*	Ukupno/*Total*	6.603	5.392	15	525	406	26	39
	Ukupno/*Total*	Muški/*Male*	3.266	2.681	7	269	192	15	17
	Ukupno/*Total*	Ženski/*Female*	3.337	2.711	8	256	214	11	22
	0 - 2	Ukupno/*Total*	154	154	-	-	-	-	-
	0 - 2	Muški/*Male*	79	79	-	-	-	-	-
	0 - 2	Ženski/*Female*	75	75	-	-	-	-	-
	3	Ukupno/*Total*	40	38	2	-	-	-	-
	3	Muški/*Male*	14	14	-	-	-	-	-
	3	Ženski/*Female*	26	24	2	-	-	-	-
	4	Ukupno/*Total*	57	52	5	-	-	-	-
	4	Muški/*Male*	28	25	3	-	-	-	-
	4	Ženski/*Female*	29	27	2	-	-	-	-
	5	Ukupno/*Total*	57	46	6	5	-	-	-
	5	Muški/*Male*	27	22	4	1	-	-	-
	5	Ženski/*Female*	30	24	2	4	-	-	-
	6	Ukupno/*Total*	59	12	2	45	-	-	-
	6	Muški/*Male*	32	6	-	26	-	-	-
	6	Ženski/*Female*	27	6	2	19	-	-	-
	7	Ukupno/*Total*	49	5	-	44	-	-	-
	7	Muški/*Male*	28	4	-	24	-	-	-
	7	Ženski/*Female*	21	1	-	20	-	-	-
	8	Ukupno/*Total*	49	3	-	46	-	-	-
	8	Muški/*Male*	21	1	-	20	-	-	-
	8	Ženski/*Female*	28	2	-	26	-	-	-
	9	Ukupno/*Total*	57	2	-	55	-	-	-
	9	Muški/*Male*	28	-	-	28	-	-	-
	9	Ženski/*Female*	29	2	-	27	-	-	-
	10	Ukupno/*Total*	60	2	-	58	-	-	-

Stari program				Program po Bolonji			
Old program				*Program by Bologna*			
Osnovne akademske studije	Specijalističke studije	Magistarske studije	Doktorske studije	Studij I ciklusa	Studij II ciklusa	Studij integrisanog I i II ciklusa	Studij III ciklusa
Primary academic studies	*Specialist studies*	*Postgraduate studies*	*Doctoral Studies*	*Study I cycle*	*Study II cycle*	*Integrated studies I and II cycle*	*Study III cycle*
1	-	3	4	1	1	-	-
-	-	1	-	-	1	-	-
28	8	10	2	119	26	3	4
17	3	5	1	49	9	1	-
11	5	5	1	70	17	2	4
-	-	-	-	-	-	-	-
-	-	-	-	-	-	-	-
-	-	-	-	-	-	-	-
-	-	-	-	-	-	-	-
-	-	-	-	-	-	-	-
-	-	-	-	-	-	-	-
-	-	-	-	-	-	-	-
-	-	-	-	-	-	-	-
-	-	-	-	-	-	-	-
-	-	-	-	-	-	-	-
-	-	-	-	-	-	-	-
-	-	-	-	-	-	-	-
-	-	-	-	-	-	-	-
-	-	-	-	-	-	-	-
-	-	-	-	-	-	-	-
-	-	-	-	-	-	-	-
-	-	-	-	-	-	-	-
-	-	-	-	-	-	-	-
-	-	-	-	-	-	-	-
-	-	-	-	-	-	-	-
-	-	-	-	-	-	-	-
-	-	-	-	-	-	-	-
-	-	-	-	-	-	-	-
-	-	-	-	-	-	-	-
-	-	-	-	-	-	-	-
-	-	-	-	-	-	-	-

nastavak/*continued*

Teritorija	Starost	Spol	Ukupno	Ne školuje se	Predškolsko obrazovanje	Osnovna škola	Srednja škola	Specijalizacija poslije srednje škole	Viša škola
Area	*Age*	*Sex*	*Total*	*Not attend*	*Pre-school education*	*Primary school*	*Secondary school*	*Post-secondary school specialization*	*High school*
	10	Muški/*Male*	33	2	-	31	-	-	-
	10	Ženski/*Female*	27	-	-	27	-	-	-
	11	Ukupno/*Total*	69	2	-	67	-	-	-
	11	Muški/*Male*	33	1	-	32	-	-	-
	11	Ženski/*Female*	36	1	-	35	-	-	-
	12	Ukupno/*Total*	61	1	-	60	-	-	-
	12	Muški/*Male*	35	-	-	35	-	-	-
	12	Ženski/*Female*	26	1	-	25	-	-	-
	13	Ukupno/*Total*	74	-	-	74	-	-	-
	13	Muški/*Male*	38	-	-	38	-	-	-
	13	Ženski/*Female*	36	-	-	36	-	-	-
	14	Ukupno/*Total*	85	-	-	65	20	-	-
	14	Muški/*Male*	38	-	-	29	9	-	-
	14	Ženski/*Female*	47	-	-	36	11	-	-
	15	Ukupno/*Total*	106	6	-	3	97	-	-
USORA	15	Muški/*Male*	45	3	-	3	39	-	-
	15	Ženski/*Female*	61	3	-	-	58	-	-
	16	Ukupno/*Total*	122	4	-	1	117	-	-
	16	Muški/*Male*	56	4	-	-	52	-	-
	16	Ženski/*Female*	66	-	-	1	65	-	-
	17	Ukupno/*Total*	125	17	-	-	104	1	1
	17	Muški/*Male*	68	7	-	-	59	1	1
	17	Ženski/*Female*	57	10	-	-	45	-	-
	18	Ukupno/*Total*	109	42	-	-	49	4	1
	18	Muški/*Male*	51	22	-	-	22	-	-
	18	Ženski/*Female*	58	20	-	-	27	4	1
	19	Ukupno/*Total*	95	53	-	-	9	2	4
	19	Muški/*Male*	54	35	-	-	6	1	1
	19	Ženski/*Female*	41	18	-	-	3	1	3
	20	Ukupno/*Total*	82	48	-	-	2	4	2

Stari program				Program po Bolonji			
Old program				*Program by Bologna*			
Osnovne akademske studije	Specijalističke studije	Magistarske studije	Doktorske studije	Studij I ciklusa	Studij II ciklusa	Studij integrisanog I i II ciklusa	Studij III ciklusa
Primary academic studies	*Specialist studies*	*Postgraduate studies*	*Doctoral Studies*	*Study I cycle*	*Study II cycle*	*Integrated studies I and II cycle*	*Study III cycle*
-	-	-	-	-	-	-	-
-	-	-	-	-	-	-	-
-	-	-	-	-	-	-	-
-	-	-	-	-	-	-	-
-	-	-	-	-	-	-	-
-	-	-	-	-	-	-	-
-	-	-	-	-	-	-	-
-	-	-	-	-	-	-	-
-	-	-	-	-	-	-	-
-	-	-	-	-	-	-	-
-	-	-	-	-	-	-	-
-	-	-	-	-	-	-	-
-	-	-	-	-	-	-	-
-	-	-	-	-	-	-	-
-	-	-	-	-	-	-	-
-	-	-	-	-	-	-	-
-	-	-	-	-	-	-	-
-	-	-	-	-	-	-	-
-	-	-	-	-	-	-	-
-	-	-	-	-	-	-	-
-	-	-	-	-	-	-	-
-	-	-	-	1	-	1	-
-	-	-	-	-	-	-	-
-	-	-	-	1	-	1	-
2	-	-	-	11	-	-	-
2	-	-	-	5	-	-	-
-	-	-	-	6	-	-	-
5	-	-	-	22	-	-	-
3	-	-	-	8	-	-	-
2	-	-	-	14	-	-	-
4	1	-	-	21	-	-	-

nastavak/*continued*

Teritorija	Starost	Spol	Ukupno	Ne školuje se	Predškolsko obrazovanje	Osnovna škola	Srednja škola	Specijalizacija poslije srednje škole	Viša škola
Area	*Age*	*Sex*	*Total*	*Not attend*	*Pre-school education*	*Primary school*	*Secondary school*	*Post-secondary school specialization*	*High school*
	20	Muški/*Male*	42	27	-	-	1	3	1
	20	Ženski/*Female*	40	21	-	-	1	1	1
	21	Ukupno/*Total*	93	55	-	-	2	3	6
	21	Muški/*Male*	55	40	-	-	-	3	3
	21	Ženski/*Female*	38	15	-	-	2	-	3
	22	Ukupno/*Total*	101	71	-	-	-	2	7
	22	Muški/*Male*	50	37	-	-	-	1	3
	22	Ženski/*Female*	51	34	-	-	-	1	4
	23	Ukupno/*Total*	90	73	-	-	1	2	1
	23	Muški/*Male*	46	38	-	-	1	1	-
	23	Ženski/*Female*	44	35	-	-	-	1	1
	24	Ukupno/*Total*	103	83	-	-	-	1	5
	24	Muški/*Male*	50	39	-	-	-	1	1
	24	Ženski/*Female*	53	44	-	-	-	-	4
	25-29	Ukupno/*Total*	459	417	-	-	1	3	4
USORA	25-29	Muški/*Male*	235	215	-	-	-	2	2
	25-29	Ženski/*Female*	224	202	-	-	1	1	2
	30-34	Ukupno/*Total*	404	386	-	-	1	-	4
	30-34	Muški/*Male*	205	199	-	-	1	-	1
	30-34	Ženski/*Female*	199	187	-	-	-	-	3
	35-39	Ukupno/*Total*	458	451	-	-	1	1	1
	35-39	Muški/*Male*	226	222	-	-	-	1	1
	35-39	Ženski/*Female*	232	229	-	-	1	-	-
	40-44	Ukupno/*Total*	526	518	-	-	1	2	2
	40-44	Muški/*Male*	269	266	-	-	1	-	2
	40-44	Ženski/*Female*	257	252	-	-	-	2	-
	45-49	Ukupno/*Total*	669	664	-	-	1	1	-
	45-49	Muški/*Male*	354	350	-	-	1	1	-
	45-49	Ženski/*Female*	315	314	-	-	-	-	-
	50 i više/ *50 and over*	Ukupno/*Total*	2.190	2.187	-	2	-	-	1

Stari program				Program po Bolonji			
Old program				*Program by Bologna*			
Osnovne akademske studije	Specijalističke studije	Magistarske studije	Doktorske studije	Studij I ciklusa	Studij II ciklusa	Studij integrisanog I i II ciklusa	Studij III ciklusa
Primary academic studies	*Specialist studies*	*Postgraduate studies*	*Doctoral Studies*	*Study I cycle*	*Study II cycle*	*Integrated studies I and II cycle*	*Study III cycle*
1	1	-	-	8	-	-	-
3	-	-	-	13	-	-	-
3	-	-	-	21	3	-	-
1	-	-	-	6	2	-	-
2	-	-	-	15	1	-	-
1	2	-	-	14	2	1	1
1	1	-	-	7	-	-	-
-	1	-	-	7	2	1	1
2	1	1	-	7	2	-	-
2	-	-	-	4	-	-	-
-	1	1	-	3	2	-	-
3	-	-	-	5	6	-	-
3	-	-	-	4	2	-	-
-	-	-	-	1	4	-	-
7	-	7	1	9	9	-	1
4	-	3	-	5	4	-	-
3	-	4	1	4	5	-	1
1	3	1	-	2	3	1	2
-	1	1	-	-	1	1	-
1	2	-	-	2	2	-	2
-	-	1	1	1	1	-	-
-	-	1	1	-	-	-	-
-	-	-	-	1	1	-	-
-	1	-	-	2	-	-	-
-	-	-	-	-	-	-	-
-	1	-	-	2	-	-	-
-	-	-	-	3	-	-	-
-	-	-	-	2	-	-	-
-	-	-	-	1	-	-	-
-	-	-	-	-	-	-	-

nastavak/*continued*

Teritorija	Starost	Spol	Ukupno	Ne školuje se	Predškolsko obrazovanje	Osnovna škola	Srednja škola	Specijalizacija poslije srednje škole	Viša škola
Area	*Age*	*Sex*	*Total*	*Not attend*	*Pre-school education*	*Primary school*	*Secondary school*	*Post-secondary school specialization*	*High school*
USORA	50 i više/ *50 and over*	Muški/*Male*	1.026	1.023	-	2	-	-	1
	50 i više/ *50 and over*	Ženski/*Female*	1.164	1.164	-	-	-	-	-
VAREŠ	Ukupno/*Total*	Ukupno/*Total*	8.892	7.490	29	611	411	11	13
	Ukupno/*Total*	Muški/*Male*	4.373	3.655	16	329	211	7	6
	Ukupno/*Total*	Ženski/*Female*	4.519	3.835	13	282	200	4	7
	0 - 2	Ukupno/*Total*	144	144	-	-	-	-	-
	0 - 2	Muški/*Male*	73	73	-	-	-	-	-
	0 - 2	Ženski/*Female*	71	71	-	-	-	-	-
	3	Ukupno/*Total*	48	39	9	-	-	-	-
	3	Muški/*Male*	22	16	6	-	-	-	-
	3	Ženski/*Female*	26	23	3	-	-	-	-
	4	Ukupno/*Total*	64	60	4	-	-	-	-
	4	Muški/*Male*	33	33	-	-	-	-	-
	4	Ženski/*Female*	31	27	4	-	-	-	-
	5	Ukupno/*Total*	77	55	16	6	-	-	-
	5	Muški/*Male*	37	25	10	2	-	-	-
	5	Ženski/*Female*	40	30	6	4	-	-	-
	6	Ukupno/*Total*	54	1	-	53	-	-	-
	6	Muški/*Male*	29	1	-	28	-	-	-
	6	Ženski/*Female*	25	-	-	25	-	-	-
	7	Ukupno/*Total*	58	-	-	58	-	-	-
	7	Muški/*Male*	29	-	-	29	-	-	-
	7	Ženski/*Female*	29	-	-	29	-	-	-
	8	Ukupno/*Total*	60	1	-	59	-	-	-
	8	Muški/*Male*	35	1	-	34	-	-	-
	8	Ženski/*Female*	25	-	-	25	-	-	-
	9	Ukupno/*Total*	61	-	-	61	-	-	-
	9	Muški/*Male*	33	-	-	33	-	-	-
	9	Ženski/*Female*	28	-	-	28	-	-	-
	10	Ukupno/*Total*	65	-	-	65	-	-	-

Stari program				Program po Bolonji			
Old program				*Program by Bologna*			
Osnovne akademske studije	Specijalističke studije	Magistarske studije	Doktorske studije	Studij I ciklusa	Studij II ciklusa	Studij integrisanog I i II ciklusa	Studij III ciklusa
Primary academic studies	*Specialist studies*	*Postgraduate studies*	*Doctoral Studies*	*Study I cycle*	*Study II cycle*	*Integrated studies I and II cycle*	*Study III cycle*
-	-	-	-	-	-	-	-
-	-	-	-	-	-	-	-
39	3	19	6	189	62	7	2
18	2	10	4	81	29	4	1
21	1	9	2	108	33	3	1
-	-	-	-	-	-	-	-
-	-	-	-	-	-	-	-
-	-	-	-	-	-	-	-

nastavak/*continued*

Teritorija	Starost	Spol	Ukupno	Ne školuje se	Predškolsko obrazovanje	Osnovna škola	Srednja škola	Specijalizacija poslije srednje škole	Viša škola
Area	*Age*	*Sex*	*Total*	*Not attend*	*Pre-school education*	*Primary school*	*Secondary school*	*Post-secondary school specialization*	*High school*
VAREŠ	10	Muški/*Male*	36	-	-	36	-	-	-
	10	Ženski/*Female*	29	-	-	29	-	-	-
	11	Ukupno/*Total*	75	-	-	75	-	-	-
	11	Muški/*Male*	36	-	-	36	-	-	-
	11	Ženski/*Female*	39	-	-	39	-	-	-
	12	Ukupno/*Total*	74	1	-	73	-	-	-
	12	Muški/*Male*	38	1	-	37	-	-	-
	12	Ženski/*Female*	36	-	-	36	-	-	-
	13	Ukupno/*Total*	72	-	-	72	-	-	-
	13	Muški/*Male*	45	-	-	45	-	-	-
	13	Ženski/*Female*	27	-	-	27	-	-	-
	14	Ukupno/*Total*	93	4	-	79	10	-	-
	14	Muški/*Male*	50	2	-	45	3	-	-
	14	Ženski/*Female*	43	2	-	34	7	-	-
	15	Ukupno/*Total*	100	3	-	6	91	-	-
	15	Muški/*Male*	53	2	-	3	48	-	-
	15	Ženski/*Female*	47	1	-	3	43	-	-
	16	Ukupno/*Total*	106	3	-	-	103	-	-
	16	Muški/*Male*	55	3	-	-	52	-	-
	16	Ženski/*Female*	51	-	-	-	51	-	-
	17	Ukupno/*Total*	141	15	-	-	126	-	-
	17	Muški/*Male*	79	8	-	-	71	-	-
	17	Ženski/*Female*	62	7	-	-	55	-	-
	18	Ukupno/*Total*	135	39	-	1	71	-	1
	18	Muški/*Male*	69	27	-	-	34	-	1
	18	Ženski/*Female*	66	12	-	1	37	-	-
	19	Ukupno/*Total*	93	55	-	-	1	-	1
	19	Muški/*Male*	47	29	-	-	-	-	-
	19	Ženski/*Female*	46	26	-	-	1	-	1
	20	Ukupno/*Total*	77	51	-	-	1	-	-

Stari program				Program po Bolonji			
Old program				*Program by Bologna*			
Osnovne akademske studije	Specijalističke studije	Magistarske studije	Doktorske studije	Studij I ciklusa	Studij II ciklusa	Studij integrisanog I i II ciklusa	Studij III ciklusa
Primary academic studies	*Specialist studies*	*Postgraduate studies*	*Doctoral Studies*	*Study I cycle*	*Study II cycle*	*Integrated studies I and II cycle*	*Study III cycle*
-	-	-	-	-	-	-	-
-	-	-	-	-	-	-	-
-	-	-	-	-	-	-	-
-	-	-	-	-	-	-	-
-	-	-	-	-	-	-	-
-	-	-	-	-	-	-	-
-	-	-	-	-	-	-	-
-	-	-	-	-	-	-	-
-	-	-	-	-	-	-	-
-	-	-	-	-	-	-	-
-	-	-	-	-	-	-	-
-	-	-	-	-	-	-	-
-	-	-	-	-	-	-	-
-	-	-	-	-	-	-	-
-	-	-	-	-	-	-	-
-	-	-	-	-	-	-	-
-	-	-	-	-	-	-	-
-	-	-	-	-	-	-	-
-	-	-	-	-	-	-	-
-	-	-	-	-	-	-	-
-	-	-	-	-	-	-	-
-	-	-	-	-	-	-	-
-	-	-	-	-	-	-	-
-	-	-	-	-	-	-	-
1	-	-	-	22	-	-	-
-	-	-	-	7	-	-	-
1	-	-	-	15	-	-	-
2	-	-	-	34	-	-	-
2	-	-	-	16	-	-	-
-	-	-	-	18	-	-	-
3	-	-	-	21	-	1	-

nastavak/*continued*

Teritorija	Starost	Spol	Ukupno	Ne školuje se	Predškolsko obrazovanje	Osnovna škola	Srednja škola	Specijalizacija poslije srednje škole	Viša škola
Area	*Age*	*Sex*	*Total*	*Not attend*	*Pre-school education*	*Primary school*	*Secondary school*	*Post-secondary school specialization*	*High school*
VAREŠ	20	Muški/*Male*	45	34	-	-	-	-	-
	20	Ženski/*Female*	32	17	-	-	1	-	-
	21	Ukupno/*Total*	95	60	-	-	-	2	3
	21	Muški/*Male*	46	36	-	-	-	1	1
	21	Ženski/*Female*	49	24	-	-	-	1	2
	22	Ukupno/*Total*	114	77	-	-	1	1	2
	22	Muški/*Male*	61	46	-	-	1	-	1
	22	Ženski/*Female*	53	31	-	-	-	1	1
	23	Ukupno/*Total*	125	85	-	-	-	1	-
	23	Muški/*Male*	63	47	-	-	-	1	-
	23	Ženski/*Female*	62	38	-	-	-	-	-
	24	Ukupno/*Total*	103	71	-	-	-	-	1
	24	Muški/*Male*	58	43	-	-	-	-	-
	24	Ženski/*Female*	45	28	-	-	-	-	1
	25-29	Ukupno/*Total*	523	459	-	-	1	1	2
	25-29	Muški/*Male*	295	264	-	-	-	1	-
	25-29	Ženski/*Female*	228	195	-	-	1	-	2
	30-34	Ukupno/*Total*	451	423	-	-	-	2	2
	30-34	Muški/*Male*	247	231	-	-	-	-	2
	30-34	Ženski/*Female*	204	192	-	-	-	2	-
	35-39	Ukupno/*Total*	496	479	-	1	3	1	-
	35-39	Muški/*Male*	255	244	-	-	2	1	-
	35-39	Ženski/*Female*	241	235	-	1	1	-	-
	40-44	Ukupno/*Total*	580	570	-	-	-	-	1
	40-44	Muški/*Male*	291	283	-	-	-	-	1
	40-44	Ženski/*Female*	289	287	-	-	-	-	-
	45-49	Ukupno/*Total*	694	688	-	-	1	2	-
	45-49	Muški/*Male*	349	345	-	-	-	2	-
	45-49	Ženski/*Female*	345	343	-	-	1	-	-
	50 i više/ *50 and over*	Ukupno/*Total*	4.114	4.107	-	2	2	1	-

Stari program				Program po Bolonji			
Old program				*Program by Bologna*			
Osnovne akademske studije	Specijalističke studije	Magistarske studije	Doktorske studije	Studij I ciklusa	Studij II ciklusa	Studij integrisanog I i II ciklusa	Studij III ciklusa
Primary academic studies	*Specialist studies*	*Postgraduate studies*	*Doctoral Studies*	*Study I cycle*	*Study II cycle*	*Integrated studies I and II cycle*	*Study III cycle*
-	-	-	-	11	-	-	-
3	-	-	-	10	-	1	-
2	-	1	-	25	1	1	-
-	-	-	-	7	-	1	-
2	-	1	-	18	1	-	-
3	-	1	-	25	4	-	-
1	-	1	-	10	1	-	-
2	-	-	-	15	3	-	-
4	-	2	-	17	14	2	-
1	-	1	-	6	6	1	-
3	-	1	-	11	8	1	-
2	-	1	2	13	13	-	-
2	-	-	1	6	6	-	-
-	-	1	1	7	7	-	-
7	1	3	2	20	23	2	2
2	-	-	1	11	14	1	1
5	1	3	1	9	9	1	1
10	1	6	-	5	1	1	-
6	1	4	-	2	-	1	-
4	-	2	-	3	1	-	-
2	1	-	1	5	3	-	-
2	1	-	1	3	1	-	-
-	-	-	-	2	2	-	-
2	-	2	1	2	2	-	-
2	-	2	1	2	-	-	-
-	-	-	-	-	2	-	-
1	-	1	-	-	1	-	-
-	-	1	-	-	1	-	-
1	-	-	-	-	-	-	-
-	-	2	-	-	-	-	-

nastavak/*continued*

Teritorija	Starost	Spol	Ukupno	Ne školuje se	Predškolsko obrazovanje	Osnovna škola	Srednja škola	Specijalizacija poslije srednje škole	Viša škola
Area	*Age*	*Sex*	*Total*	*Not attend*	*Pre-school education*	*Primary school*	*Secondary school*	*Post-secondary school specialization*	*High school*
VAREŠ	50 i više/ *50 and over*	Muški/*Male*	1.864	1.861	-	1	-	1	-
	50 i više/ *50 and over*	Ženski/*Female*	2.250	2.246	-	1	2	-	-
VISOKO	Ukupno/*Total*	Ukupno/*Total*	39.938	31.817	133	4.057	1.905	33	54
	Ukupno/*Total*	Muški/*Male*	19.705	15.618	67	2.122	969	21	25
	Ukupno/*Total*	Ženski/*Female*	20.233	16.199	66	1.935	936	12	29
	0 - 2	Ukupno/*Total*	1.344	1.344	-	-	-	-	-
	0 - 2	Muški/*Male*	697	697	-	-	-	-	-
	0 - 2	Ženski/*Female*	647	647	-	-	-	-	-
	3	Ukupno/*Total*	477	437	40	-	-	-	-
	3	Muški/*Male*	228	208	20	-	-	-	-
	3	Ženski/*Female*	249	229	20	-	-	-	-
	4	Ukupno/*Total*	488	454	34	-	-	-	-
	4	Muški/*Male*	253	234	19	-	-	-	-
	4	Ženski/*Female*	235	220	15	-	-	-	-
	5	Ukupno/*Total*	511	412	54	45	-	-	-
	5	Muški/*Male*	255	211	24	20	-	-	-
	5	Ženski/*Female*	256	201	30	25	-	-	-
	6	Ukupno/*Total*	478	33	5	440	-	-	-
	6	Muški/*Male*	249	13	4	232	-	-	-
	6	Ženski/*Female*	229	20	1	208	-	-	-
	7	Ukupno/*Total*	446	11	-	435	-	-	-
	7	Muški/*Male*	228	4	-	224	-	-	-
	7	Ženski/*Female*	218	7	-	211	-	-	-
	8	Ukupno/*Total*	464	12	-	452	-	-	-
	8	Muški/*Male*	233	8	-	225	-	-	-
	8	Ženski/*Female*	231	4	-	227	-	-	-
	9	Ukupno/*Total*	432	15	-	417	-	-	-
	9	Muški/*Male*	223	7	-	216	-	-	-
	9	Ženski/*Female*	209	8	-	201	-	-	-
	10	Ukupno/*Total*	443	7	-	436	-	-	-

Stari program				Program po Bolonji			
Old program				*Program by Bologna*			
Osnovne akademske studije	Specijalističke studije	Magistarske studije	Doktorske studije	Studij I ciklusa	Studij II ciklusa	Studij integrisanog I i II ciklusa	Studij III ciklusa
Primary academic studies	*Specialist studies*	*Postgraduate studies*	*Doctoral Studies*	*Study I cycle*	*Study II cycle*	*Integrated studies I and II cycle*	*Study III cycle*
-	-	1	-	-	-	-	-
-	-	1	-	-	-	-	-
211	32	105	20	1.161	346	31	33
102	14	59	14	544	118	13	19
109	18	46	6	617	228	18	14
-	-	-	-	-	-	-	-
-	-	-	-	-	-	-	-
-	-	-	-	-	-	-	-

nastavak/*continued*

Teritorija	Starost	Spol	Ukupno	Ne školuje se	Predškolsko obrazovanje	Osnovna škola	Srednja škola	Specijalizacija poslije srednje škole	Viša škola
Area	*Age*	*Sex*	*Total*	*Not attend*	*Pre-school education*	*Primary school*	*Secondary school*	*Post-secondary school specialization*	*High school*
VISOKO	10	Muški/*Male*	237	3	-	234	-	-	-
	10	Ženski/*Female*	206	4	-	202	-	-	-
	11	Ukupno/*Total*	409	12	-	397	-	-	-
	11	Muški/*Male*	211	4	-	207	-	-	-
	11	Ženski/*Female*	198	8	-	190	-	-	-
	12	Ukupno/*Total*	473	8	-	465	-	-	-
	12	Muški/*Male*	241	4	-	237	-	-	-
	12	Ženski/*Female*	232	4	-	228	-	-	-
	13	Ukupno/*Total*	493	11	-	482	-	-	-
	13	Muški/*Male*	261	2	-	259	-	-	-
	13	Ženski/*Female*	232	9	-	223	-	-	-
	14	Ukupno/*Total*	506	11	-	431	64	-	-
	14	Muški/*Male*	279	6	-	236	37	-	-
	14	Ženski/*Female*	227	5	-	195	27	-	-
	15	Ukupno/*Total*	474	21	-	32	421	-	-
	15	Muški/*Male*	244	10	-	19	215	-	-
	15	Ženski/*Female*	230	11	-	13	206	-	-
	16	Ukupno/*Total*	582	33	-	11	538	-	-
	16	Muški/*Male*	297	12	-	8	277	-	-
	16	Ženski/*Female*	285	21	-	3	261	-	-
	17	Ukupno/*Total*	684	91	-	4	588	1	-
	17	Muški/*Male*	353	58	-	3	292	-	-
	17	Ženski/*Female*	331	33	-	1	296	1	-
	18	Ukupno/*Total*	599	232	-	1	253	2	1
	18	Muški/*Male*	307	131	-	-	123	-	-
	18	Ženski/*Female*	292	101	-	1	130	2	1
	19	Ukupno/*Total*	489	266	-	1	14	3	10
	19	Muški/*Male*	272	174	-	1	8	2	4
	19	Ženski/*Female*	217	92	-	-	6	1	6
	20	Ukupno/*Total*	464	250	-	1	-	3	1

Stari program				Program po Bolonji			
Old program				*Program by Bologna*			
Osnovne akademske studije	Specijalističke studije	Magistarske studije	Doktorske studije	Studij I ciklusa	Studij II ciklusa	Studij integrisanog I i II ciklusa	Studij III ciklusa
Primary academic studies	*Specialist studies*	*Postgraduate studies*	*Doctoral Studies*	*Study I cycle*	*Study II cycle*	*Integrated studies I and II cycle*	*Study III cycle*
-	-	-	-	-	-	-	-
-	-	-	-	-	-	-	-
-	-	-	-	-	-	-	-
-	-	-	-	-	-	-	-
-	-	-	-	-	-	-	-
-	-	-	-	-	-	-	-
-	-	-	-	-	-	-	-
-	-	-	-	-	-	-	-
-	-	-	-	-	-	-	-
-	-	-	-	-	-	-	-
-	-	-	-	-	-	-	-
-	-	-	-	-	-	-	-
-	-	-	-	-	-	-	-
-	-	-	-	-	-	-	-
-	-	-	-	-	-	-	-
-	-	-	-	-	-	-	-
-	-	-	-	-	-	-	-
-	-	-	-	-	-	-	-
-	-	-	-	-	-	-	-
-	-	-	-	-	-	-	-
-	-	-	-	-	-	-	-
-	-	-	-	-	-	-	-
-	-	-	-	-	-	-	-
-	-	-	-	-	-	-	-
4	-	-	-	104	-	2	-
2	-	-	-	50	-	1	-
2	-	-	-	54	-	1	-
12	-	-	-	180	-	3	-
2	-	-	-	80	-	1	-
10	-	-	-	100	-	2	-
13	-	2	-	189	1	4	-

nastavak/*continued*

Teritorija	Starost	Spol	Ukupno	Ne školuje se	Predškolsko obrazovanje	Osnovna škola	Srednja škola	Specijalizacija poslije srednje škole	Viša škola
Area	*Age*	*Sex*	*Total*	*Not attend*	*Pre-school education*	*Primary school*	*Secondary school*	*Post-secondary school specialization*	*High school*
	20	Muški/*Male*	239	144	-	1	-	1	-
	20	Ženski/*Female*	225	106	-	-	-	2	1
	21	Ukupno/*Total*	526	322	-	-	2	3	-
	21	Muški/*Male*	269	183	-	-	1	2	-
	21	Ženski/*Female*	257	139	-	-	1	1	-
	22	Ukupno/*Total*	606	387	-	-	3	-	8
	22	Muški/*Male*	298	203	-	-	-	-	5
	22	Ženski/*Female*	308	184	-	-	3	-	3
	23	Ukupno/*Total*	570	380	-	-	1	2	2
	23	Muški/*Male*	280	201	-	-	1	2	-
	23	Ženski/*Female*	290	179	-	-	-	-	2
	24	Ukupno/*Total*	586	420	-	-	2	-	2
	24	Muški/*Male*	306	237	-	-	2	-	-
	24	Ženski/*Female*	280	183	-	-	-	-	2
	25-29	Ukupno/*Total*	2.935	2.572	-	2	4	7	7
VISOKO	25-29	Muški/*Male*	1.448	1.273	-	-	3	5	4
	25-29	Ženski/*Female*	1.487	1.299	-	2	1	2	3
	30-34	Ukupno/*Total*	2.910	2.711	-	-	2	2	11
	30-34	Muški/*Male*	1.483	1.377	-	-	1	2	3
	30-34	Ženski/*Female*	1.427	1.334	-	-	1	-	8
	35-39	Ukupno/*Total*	2.866	2.769	-	2	6	3	4
	35-39	Muški/*Male*	1.461	1.409	-	-	5	3	2
	35-39	Ženski/*Female*	1.405	1.360	-	2	1	-	2
	40-44	Ukupno/*Total*	2.759	2.720	-	1	2	2	1
	40-44	Muški/*Male*	1.386	1.365	-	-	2	2	-
	40-44	Ženski/*Female*	1.373	1.355	-	1	-	-	1
	45-49	Ukupno/*Total*	2.861	2.840	-	-	2	2	1
	45-49	Muški/*Male*	1.386	1.376	-	-	2	-	1
	45-49	Ženski/*Female*	1.475	1.464	-	-	-	2	-
	50 i više/ *50 and over*	Ukupno/*Total*	13.063	13.036	-	2	3	3	6

Stari program				Program po Bolonji			
Old program				*Program by Bologna*			
Osnovne akademske studije	Specijalističke studije	Magistarske studije	Doktorske studije	Studij I ciklusa	Studij II ciklusa	Studij integrisanog I i II ciklusa	Studij III ciklusa
Primary academic studies	*Specialist studies*	*Postgraduate studies*	*Doctoral Studies*	*Study I cycle*	*Study II cycle*	*Integrated studies I and II cycle*	*Study III cycle*
8	-	1	-	83	-	1	-
5	-	1	-	106	1	3	-
9	1	5	-	159	22	3	-
5	-	5	-	68	4	1	-
4	1	-	-	91	18	2	-
7	1	4	2	149	42	1	2
1	1	2	1	71	12	1	1
6	-	2	1	78	30	-	1
10	1	9	-	99	58	6	2
6	1	3	-	48	13	4	1
4	-	6	-	51	45	2	1
10	1	11	2	66	67	-	5
4	-	4	2	34	21	-	2
6	1	7	-	32	46	-	3
57	6	27	3	131	101	7	11
26	2	16	3	68	40	2	6
31	4	11	-	63	61	5	5
60	10	24	2	50	30	2	6
32	3	16	-	28	16	2	3
28	7	8	2	22	14	-	3
19	7	12	6	17	15	-	6
12	4	7	4	3	6	-	6
7	3	5	2	14	9	-	-
6	1	7	2	10	6	-	1
2	1	4	1	6	3	-	-
4	-	3	1	4	3	-	1
4	1	1	2	2	3	3	-
2	-	-	2	1	2	-	-
2	1	1	-	1	1	3	-
-	3	3	1	5	1	-	-

nastavak/*continued*

Teritorija	Starost	Spol	Ukupno	Ne školuje se	Predškolsko obrazovanje	Osnovna škola	Srednja škola	Specijalizacija poslije srednje škole	Viša škola
Area	*Age*	*Sex*	*Total*	*Not attend*	*Pre-school education*	*Primary school*	*Secondary school*	*Post-secondary school specialization*	*High school*
VISOKO	50 i više/ *50 and over*	Muški/*Male*	6.081	6.064	-	-	-	2	6
	50 i više/ *50 and over*	Ženski/*Female*	6.982	6.972	-	2	3	1	-
ZAVIDOVIĆI	Ukupno/*Total*	Ukupno/*Total*	35.988	28.988	166	3.618	1.975	51	140
	Ukupno/*Total*	Muški/*Male*	17.883	14.291	84	1.817	1.053	27	77
	Ukupno/*Total*	Ženski/*Female*	18.105	14.697	82	1.801	922	24	63
	0 - 2	Ukupno/*Total*	1.116	1.116	-	-	-	-	-
	0 - 2	Muški/*Male*	568	568	-	-	-	-	-
	0 - 2	Ženski/*Female*	548	548	-	-	-	-	-
	3	Ukupno/*Total*	411	365	46	-	-	-	-
	3	Muški/*Male*	195	173	22	-	-	-	-
	3	Ženski/*Female*	216	192	24	-	-	-	-
	4	Ukupno/*Total*	478	426	52	-	-	-	-
	4	Muški/*Male*	250	221	29	-	-	-	-
	4	Ženski/*Female*	228	205	23	-	-	-	-
	5	Ukupno/*Total*	419	341	61	17	-	-	-
	5	Muški/*Male*	215	181	29	5	-	-	-
	5	Ženski/*Female*	204	160	32	12	-	-	-
	6	Ukupno/*Total*	425	37	7	381	-	-	-
	6	Muški/*Male*	219	20	4	195	-	-	-
	6	Ženski/*Female*	206	17	3	186	-	-	-
	7	Ukupno/*Total*	385	8	-	377	-	-	-
	7	Muški/*Male*	188	3	-	185	-	-	-
	7	Ženski/*Female*	197	5	-	192	-	-	-
	8	Ukupno/*Total*	389	12	-	377	-	-	-
	8	Muški/*Male*	196	8	-	188	-	-	-
	8	Ženski/*Female*	193	4	-	189	-	-	-
	9	Ukupno/*Total*	379	9	-	370	-	-	-
	9	Muški/*Male*	186	5	-	181	-	-	-
	9	Ženski/*Female*	193	4	-	189	-	-	-
	10	Ukupno/*Total*	393	5	-	388	-	-	-

Stari program				Program po Bolonji			
Old program				*Program by Bologna*			
Osnovne akademske studije	Specijalističke studije	Magistarske studije	Doktorske studije	Studij I ciklusa	Studij II ciklusa	Studij integrisanog I i II ciklusa	Studij III ciklusa
Primary academic studies	*Specialist studies*	*Postgraduate studies*	*Doctoral Studies*	*Study I cycle*	*Study II cycle*	*Integrated studies I and II cycle*	*Study III cycle*
-	2	1	1	4	1	-	-
-	1	2	-	1	-	-	-
222	19	82	5	589	95	29	9
114	9	43	2	297	54	10	5
108	10	39	3	292	41	19	4
-	-	-	-	-	-	-	-
-	-	-	-	-	-	-	-
-	-	-	-	-	-	-	-

nastavak/*continued*

Teritorija	Starost	Spol	Ukupno	Ne školuje se	Predškolsko obrazovanje	Osnovna škola	Srednja škola	Specijalizacija poslije srednje škole	Viša škola
Area	*Age*	*Sex*	*Total*	*Not attend*	*Pre-school education*	*Primary school*	*Secondary school*	*Post-secondary school specialization*	*High school*
ZAVIDOVIĆI	10	Muški/*Male*	197	2	-	195	-	-	-
	10	Ženski/*Female*	196	3	-	193	-	-	-
	11	Ukupno/*Total*	399	9	-	390	-	-	-
	11	Muški/*Male*	204	6	-	198	-	-	-
	11	Ženski/*Female*	195	3	-	192	-	-	-
	12	Ukupno/*Total*	403	10	-	393	-	-	-
	12	Muški/*Male*	204	7	-	197	-	-	-
	12	Ženski/*Female*	199	3	-	196	-	-	-
	13	Ukupno/*Total*	455	13	-	442	-	-	-
	13	Muški/*Male*	248	10	-	238	-	-	-
	13	Ženski/*Female*	207	3	-	204	-	-	-
	14	Ukupno/*Total*	423	6	-	386	31	-	-
	14	Muški/*Male*	208	3	-	190	15	-	-
	14	Ženski/*Female*	215	3	-	196	16	-	-
	15	Ukupno/*Total*	528	17	-	76	435	-	-
	15	Muški/*Male*	260	8	-	37	215	-	-
	15	Ženski/*Female*	268	9	-	39	220	-	-
	16	Ukupno/*Total*	608	29	-	5	574	-	-
	16	Muški/*Male*	339	13	-	1	325	-	-
	16	Ženski/*Female*	269	16	-	4	249	-	-
	17	Ukupno/*Total*	737	130	-	3	601	1	1
	17	Muški/*Male*	404	65	-	2	337	-	-
	17	Ženski/*Female*	333	65	-	1	264	1	1
	18	Ukupno/*Total*	619	271	-	2	279	3	11
	18	Muški/*Male*	296	137	-	-	133	2	5
	18	Ženski/*Female*	323	134	-	2	146	1	6
	19	Ukupno/*Total*	427	286	-	-	18	7	21
	19	Muški/*Male*	246	180	-	-	14	4	8
	19	Ženski/*Female*	181	106	-	-	4	3	13
	20	Ukupno/*Total*	405	267	-	-	7	8	11

Stari program				Program po Bolonji			
Old program				*Program by Bologna*			
Osnovne akademske studije	Specijalističke studije	Magistarske studije	Doktorske studije	Studij I ciklusa	Studij II ciklusa	Studij integrisanog I i II ciklusa	Studij III ciklusa
Primary academic studies	*Specialist studies*	*Postgraduate studies*	*Doctoral Studies*	*Study I cycle*	*Study II cycle*	*Integrated studies I and II cycle*	*Study III cycle*
-	-	-	-	-	-	-	-
-	-	-	-	-	-	-	-
-	-	-	-	-	-	-	-
-	-	-	-	-	-	-	-
-	-	-	-	-	-	-	-
-	-	-	-	-	-	-	-
-	-	-	-	-	-	-	-
-	-	-	-	-	-	-	-
-	-	-	-	-	-	-	-
-	-	-	-	-	-	-	-
-	-	-	-	-	-	-	-
-	-	-	-	-	-	-	-
-	-	-	-	-	-	-	-
-	-	-	-	-	-	-	-
-	-	-	-	-	-	-	-
-	-	-	-	-	-	-	-
-	-	-	-	-	-	-	-
-	-	-	-	-	-	-	-
-	-	-	-	-	-	-	-
-	-	-	-	-	-	-	-
-	-	-	-	-	-	-	-
-	-	-	-	1	-	-	-
-	-	-	-	-	-	-	-
-	-	-	-	1	-	-	-
5	-	-	-	46	-	2	-
2	-	-	-	16	-	1	-
3	-	-	-	30	-	1	-
17	-	-	-	75	-	3	-
6	-	-	-	33	-	1	-
11	-	-	-	42	-	2	-
10	1	2	-	91	5	3	-

nastavak/*continued*

Teritorija	Starost	Spol	Ukupno	Ne školuje se	Predškolsko obrazovanje	Osnovna škola	Srednja škola	Specijalizacija poslije srednje škole	Viša škola
Area	*Age*	*Sex*	*Total*	*Not attend*	*Pre-school education*	*Primary school*	*Secondary school*	*Post-secondary school specialization*	*High school*
ZAVIDOVIĆI	20	Muški/*Male*	211	152	-	-	3	3	5
	20	Ženski/*Female*	194	115	-	-	4	5	6
	21	Ukupno/*Total*	474	329	-	-	6	8	20
	21	Muški/*Male*	254	175	-	-	2	5	12
	21	Ženski/*Female*	220	154	-	-	4	3	8
	22	Ukupno/*Total*	511	369	-	-	2	-	15
	22	Muški/*Male*	255	191	-	-	1	-	7
	22	Ženski/*Female*	256	178	-	-	1	-	8
	23	Ukupno/*Total*	554	426	-	-	1	4	11
	23	Muški/*Male*	281	210	-	-	1	2	8
	23	Ženski/*Female*	273	216	-	-	-	2	3
	24	Ukupno/*Total*	559	454	-	-	1	2	7
	24	Muški/*Male*	293	233	-	-	-	1	5
	24	Ženski/*Female*	266	221	-	-	1	1	2
	25-29	Ukupno/*Total*	2.702	2.458	-	3	5	8	20
	25-29	Muški/*Male*	1.413	1.272	-	-	3	4	15
	25-29	Ženski/*Female*	1.289	1.186	-	3	2	4	5
	30-34	Ukupno/*Total*	2.462	2.378	-	-	1	3	9
	30-34	Muški/*Male*	1.260	1.214	-	-	-	1	3
	30-34	Ženski/*Female*	1.202	1.164	-	-	1	2	6
	35-39	Ukupno/*Total*	2.621	2.569	-	-	4	3	8
	35-39	Muški/*Male*	1.331	1.304	-	-	-	2	6
	35-39	Ženski/*Female*	1.290	1.265	-	-	4	1	2
	40-44	Ukupno/*Total*	2.569	2.549	-	4	3	2	3
	40-44	Muški/*Male*	1.240	1.229	-	2	1	2	1
	40-44	Ženski/*Female*	1.329	1.320	-	2	2	-	2
	45-49	Ukupno/*Total*	2.761	2.742	-	2	3	2	1
	45-49	Muški/*Male*	1.367	1.355	-	2	1	1	-
	45-49	Ženski/*Female*	1.394	1.387	-	-	2	1	1
	50 i više/ *50 and over*	Ukupno/*Total*	11.376	11.357	-	2	4	-	2

Stari program				Program po Bolonji			
Old program				*Program by Bologna*			
Osnovne akademske studije	Specijalističke studije	Magistarske studije	Doktorske studije	Studij I ciklusa	Studij II ciklusa	Studij integrisanog I i II ciklusa	Studij III ciklusa
Primary academic studies	*Specialist studies*	*Postgraduate studies*	*Doctoral Studies*	*Study I cycle*	*Study II cycle*	*Integrated studies I and II cycle*	*Study III cycle*
7	1	1	-	37	2	-	-
3	-	1	-	54	3	3	-
18	-	1	-	83	7	2	-
9	-	-	-	47	4	-	-
9	-	1	-	36	3	2	-
24	2	5	-	78	10	5	1
9	-	3	-	39	3	2	-
15	2	2	-	39	7	3	1
22	-	10	-	57	19	2	2
15	-	3	-	29	12	-	1
7	-	7	-	28	7	2	1
14	1	7	-	50	14	4	5
2	1	3	-	33	10	2	3
12	-	4	-	17	4	2	2
65	3	27	1	78	29	5	-
42	-	13	-	47	16	1	-
23	3	14	1	31	13	4	-
30	9	12	-	16	2	2	-
16	6	8	-	9	1	2	-
14	3	4	-	7	1	-	-
11	3	5	2	9	7	-	-
5	1	3	1	4	5	-	-
6	2	2	1	5	2	-	-
2	-	3	1	1	1	-	-
1	-	1	1	1	1	-	-
1	-	2	-	-	-	-	-
1	-	4	1	3	-	1	1
-	-	4	-	2	-	1	1
1	-	-	1	1	-	-	-
3	-	6	-	1	1	-	-

nastavak/*continued*

Teritorija	Starost	Spol	Ukupno	Ne školuje se	Predškolsko obrazovanje	Osnovna škola	Srednja škola	Specijalizacija poslije srednje škole	Viša škola
Area	*Age*	*Sex*	*Total*	*Not attend*	*Pre-school education*	*Primary school*	*Secondary school*	*Post-secondary school specialization*	*High school*
ZAVIDOVIĆI	50 i više/ *50 and over*	Muški/*Male*	5.355	5.346	-	1	2	-	2
	50 i više/ *50 and over*	Ženski/*Female*	6.021	6.011	-	1	2	-	-
ZENICA	Ukupno/*Total*	Ukupno/*Total*	110.663	88.166	452	10.388	5.792	158	290
	Ukupno/*Total*	Muški/*Male*	54.660	43.386	226	5.263	2.989	108	149
	Ukupno/*Total*	Ženski/*Female*	56.003	44.780	226	5.125	2.803	50	141
	0 - 2	Ukupno/*Total*	3.536	3.536	-	-	-	-	-
	0 - 2	Muški/*Male*	1.823	1.823	-	-	-	-	-
	0 - 2	Ženski/*Female*	1.713	1.713	-	-	-	-	-
	3	Ukupno/*Total*	1.281	1.153	128	-	-	-	-
	3	Muški/*Male*	637	580	57	-	-	-	-
	3	Ženski/*Female*	644	573	71	-	-	-	-
	4	Ukupno/*Total*	1.255	1.110	145	-	-	-	-
	4	Muški/*Male*	644	570	74	-	-	-	-
	4	Ženski/*Female*	611	540	71	-	-	-	-
	5	Ukupno/*Total*	1.222	1.006	160	56	-	-	-
	5	Muški/*Male*	622	512	86	24	-	-	-
	5	Ženski/*Female*	600	494	74	32	-	-	-
	6	Ukupno/*Total*	1.079	96	19	964	-	-	-
	6	Muški/*Male*	565	44	9	512	-	-	-
	6	Ženski/*Female*	514	52	10	452	-	-	-
	7	Ukupno/*Total*	1.145	28	-	1.117	-	-	-
	7	Muški/*Male*	571	11	-	560	-	-	-
	7	Ženski/*Female*	574	17	-	557	-	-	-
	8	Ukupno/*Total*	1.054	17	-	1.037	-	-	-
	8	Muški/*Male*	516	6	-	510	-	-	-
	8	Ženski/*Female*	538	11	-	527	-	-	-
	9	Ukupno/*Total*	1.141	17	-	1.124	-	-	-
	9	Muški/*Male*	570	12	-	558	-	-	-
	9	Ženski/*Female*	571	5	-	566	-	-	-
	10	Ukupno/*Total*	1.156	11	-	1.145	-	-	-

Stari program				Program po Bolonji			
Old program				*Program by Bologna*			
Osnovne akademske studije	Specijalističke studije	Magistarske studije	Doktorske studije	Studij I ciklusa	Studij II ciklusa	Studij integrisanog I i II ciklusa	Studij III ciklusa
Primary academic studies	*Specialist studies*	*Postgraduate studies*	*Doctoral Studies*	*Study I cycle*	*Study II cycle*	*Integrated studies I and II cycle*	*Study III cycle*
-	-	4	-	-	-	-	-
3	-	2	-	1	1	-	-
802	73	506	115	3.153	598	84	86
384	28	239	66	1.471	271	34	46
418	45	267	49	1.682	327	50	40
-	-	-	-	-	-	-	-
-	-	-	-	-	-	-	-
-	-	-	-	-	-	-	-
-	-	-	-	-	-	-	-
-	-	-	-	-	-	-	-
-	-	-	-	-	-	-	-
-	-	-	-	-	-	-	-
-	-	-	-	-	-	-	-
-	-	-	-	-	-	-	-
-	-	-	-	-	-	-	-
-	-	-	-	-	-	-	-
-	-	-	-	-	-	-	-
-	-	-	-	-	-	-	-
-	-	-	-	-	-	-	-
-	-	-	-	-	-	-	-
-	-	-	-	-	-	-	-
-	-	-	-	-	-	-	-
-	-	-	-	-	-	-	-
-	-	-	-	-	-	-	-
-	-	-	-	-	-	-	-
-	-	-	-	-	-	-	-
-	-	-	-	-	-	-	-
-	-	-	-	-	-	-	-
-	-	-	-	-	-	-	-
-	-	-	-	-	-	-	-
-	-	-	-	-	-	-	-

nastavak/*continued*

Teritorija	Starost	Spol	Ukupno	Ne školuje se	Predškolsko obrazovanje	Osnovna škola	Srednja škola	Specijalizacija poslije srednje škole	Viša škola
Area	*Age*	*Sex*	*Total*	*Not attend*	*Pre-school education*	*Primary school*	*Secondary school*	*Post-secondary school specialization*	*High school*
ZENICA	10	Muški/*Male*	575	8	-	567	-	-	-
	10	Ženski/*Female*	581	3	-	578	-	-	-
	11	Ukupno/*Total*	1.132	14	-	1.118	-	-	-
	11	Muški/*Male*	568	9	-	559	-	-	-
	11	Ženski/*Female*	564	5	-	559	-	-	-
	12	Ukupno/*Total*	1.204	15	-	1.189	-	-	-
	12	Muški/*Male*	610	6	-	604	-	-	-
	12	Ženski/*Female*	594	9	-	585	-	-	-
	13	Ukupno/*Total*	1.231	15	-	1.216	-	-	-
	13	Muški/*Male*	617	6	-	611	-	-	-
	13	Ženski/*Female*	614	9	-	605	-	-	-
	14	Ukupno/*Total*	1.321	20	-	1.188	113	-	-
	14	Muški/*Male*	678	8	-	615	55	-	-
	14	Ženski/*Female*	643	12	-	573	58	-	-
	15	Ukupno/*Total*	1.466	50	-	163	1.253	-	-
	15	Muški/*Male*	771	20	-	105	646	-	-
	15	Ženski/*Female*	695	30	-	58	607	-	-
	16	Ukupno/*Total*	1.768	94	-	23	1.651	-	-
	16	Muški/*Male*	876	29	-	11	836	-	-
	16	Ženski/*Female*	892	65	-	12	815	-	-
	17	Ukupno/*Total*	1.919	241	-	12	1.651	7	4
	17	Muški/*Male*	1.010	121	-	9	872	4	1
	17	Ženski/*Female*	909	120	-	3	779	3	3
	18	Ukupno/*Total*	1.699	600	-	2	864	16	16
	18	Muški/*Male*	880	353	-	1	419	11	9
	18	Ženski/*Female*	819	247	-	1	445	5	7
	19	Ukupno/*Total*	1.133	582	-	2	64	11	28
	19	Muški/*Male*	596	326	-	2	37	7	15
	19	Ženski/*Female*	537	256	-	-	27	4	13
	20	Ukupno/*Total*	1.135	612	-	-	20	7	32

Stari program				Program po Bolonji			
Old program				*Program by Bologna*			
Osnovne akademske studije	Specijalističke studije	Magistarske studije	Doktorske studije	Studij I ciklusa	Studij II ciklusa	Studij integrisanog I i II ciklusa	Studij III ciklusa
Primary academic studies	*Specialist studies*	*Postgraduate studies*	*Doctoral Studies*	*Study I cycle*	*Study II cycle*	*Integrated studies I and II cycle*	*Study III cycle*
-	-	-	-	-	-	-	-
-	-	-	-	-	-	-	-
-	-	-	-	-	-	-	-
-	-	-	-	-	-	-	-
-	-	-	-	-	-	-	-
-	-	-	-	-	-	-	-
-	-	-	-	-	-	-	-
-	-	-	-	-	-	-	-
-	-	-	-	-	-	-	-
-	-	-	-	-	-	-	-
-	-	-	-	-	-	-	-
-	-	-	-	-	-	-	-
-	-	-	-	-	-	-	-
-	-	-	-	-	-	-	-
-	-	-	-	-	-	-	-
-	-	-	-	-	-	-	-
-	-	-	-	-	-	-	-
-	-	-	-	-	-	-	-
-	-	-	-	-	-	-	-
-	-	-	-	-	-	-	-
-	-	-	-	-	-	-	-
1	-	-	-	3	-	-	-
-	-	-	-	3	-	-	-
1	-	-	-	-	-	-	-
28	-	-	-	171	-	2	-
11	-	-	-	76	-	-	-
17	-	-	-	95	-	2	-
60	-	-	-	377	-	9	-
23	-	-	-	181	-	5	-
37	-	-	-	196	-	4	-
42	1	4	-	399	10	8	-

nastavak/*continued*

Teritorija	Starost	Spol	Ukupno	Ne školuje se	Predškolsko obrazovanje	Osnovna škola	Srednja škola	Specijalizacija poslije srednje škole	Viša škola
Area	*Age*	*Sex*	*Total*	*Not attend*	*Pre-school education*	*Primary school*	*Secondary school*	*Post-secondary school specialization*	*High school*
ZENICA	20	Muški/*Male*	573	349	-	-	15	4	15
	20	Ženski/*Female*	562	263	-	-	5	3	17
	21	Ukupno/*Total*	1.484	862	-	-	9	11	27
	21	Muški/*Male*	725	466	-	-	5	5	9
	21	Ženski/*Female*	759	396	-	-	4	6	18
	22	Ukupno/*Total*	1.611	1.068	-	-	11	8	33
	22	Muški/*Male*	824	596	-	-	5	5	15
	22	Ženski/*Female*	787	472	-	-	6	3	18
	23	Ukupno/*Total*	1.637	1.123	-	3	12	7	20
	23	Muški/*Male*	879	635	-	2	9	4	9
	23	Ženski/*Female*	758	488	-	1	3	3	11
	24	Ukupno/*Total*	1.596	1.161	-	2	18	7	17
	24	Muški/*Male*	819	620	-	2	11	5	10
	24	Ženski/*Female*	777	541	-	-	7	2	7
	25-29	Ukupno/*Total*	8.475	7.222	-	4	37	26	45
	25-29	Muški/*Male*	4.354	3.746	-	4	29	18	26
	25-29	Ženski/*Female*	4.121	3.476	-	-	8	8	19
	30-34	Ukupno/*Total*	8.084	7.464	-	4	39	24	26
	30-34	Muški/*Male*	4.289	3.958	-	-	24	20	12
	30-34	Ženski/*Female*	3.795	3.506	-	4	15	4	14
	35-39	Ukupno/*Total*	7.722	7.348	-	7	23	5	18
	35-39	Muški/*Male*	3.963	3.767	-	2	12	3	11
	35-39	Ženski/*Female*	3.759	3.581	-	5	11	2	7
	40-44	Ukupno/*Total*	7.266	7.085	-	1	8	5	11
	40-44	Muški/*Male*	3.672	3.563	-	-	5	4	8
	40-44	Ženski/*Female*	3.594	3.522	-	1	3	1	3
	45-49	Ukupno/*Total*	8.325	8.197	-	4	8	7	6
	45-49	Muški/*Male*	4.040	3.964	-	2	4	4	2
	45-49	Ženski/*Female*	4.285	4.233	-	2	4	3	4
	50 i više/ *50 and over*	Ukupno/*Total*	37.586	37.419	-	7	11	17	7

Stari program				Program po Bolonji			
Old program				*Program by Bologna*			
Osnovne akademske studije	Specijalističke studije	Magistarske studije	Doktorske studije	Studij I ciklusa	Studij II ciklusa	Studij integrisanog I i II ciklusa	Studij III ciklusa
Primary academic studies	*Specialist studies*	*Postgraduate studies*	*Doctoral Studies*	*Study I cycle*	*Study II cycle*	*Integrated studies I and II cycle*	*Study III cycle*
19	1	-	-	162	5	3	-
23	-	4	-	237	5	5	-
82	-	4	-	455	25	9	-
36	-	2	-	186	11	5	-
46	-	2	-	269	14	4	-
66	1	8	1	363	35	12	5
24	-	3	1	156	13	5	1
42	1	5	-	207	22	7	4
60	4	24	-	298	69	9	8
29	3	6	-	148	28	3	3
31	1	18	-	150	41	6	5
51	2	33	2	235	55	9	4
23	-	8	-	118	17	4	1
28	2	25	2	117	38	5	3
183	13	150	10	518	226	13	28
85	4	57	2	264	100	3	16
98	9	93	8	254	126	10	12
112	26	101	23	174	68	8	15
66	8	50	11	91	35	3	11
46	18	51	12	83	33	5	4
58	19	69	19	86	55	1	14
29	9	40	11	42	30	-	7
29	10	29	8	44	25	1	7
27	2	42	17	37	26	1	4
19	-	26	8	22	13	1	3
8	2	16	9	15	13	-	1
8	3	34	14	20	19	2	3
5	2	20	10	13	12	2	-
3	1	14	4	7	7	-	3
24	2	37	29	17	10	1	5

nastavak/*continued*

Teritorija	Starost	Spol	Ukupno	Ne školuje se	Predškolsko obrazovanje	Osnovna škola	Srednja škola	Specijalizacija poslije srednje škole	Viša škola
Area	*Age*	*Sex*	*Total*	*Not attend*	*Pre-school education*	*Primary school*	*Secondary school*	*Post-secondary school specialization*	*High school*
ZENICA	50 i više/ *50 and over*	Muški/*Male*	17.393	17.278	-	3	5	14	7
	50 i više/ *50 and over*	Ženski/*Female*	20.193	20.141	-	4	6	3	-
ŽEPČE	Ukupno/*Total*	Ukupno/*Total*	30.219	23.933	93	3.145	1.869	44	66
	Ukupno/*Total*	Muški/*Male*	15.335	12.237	53	1.599	919	28	22
	Ukupno/*Total*	Ženski/*Female*	14.884	11.696	40	1.546	950	16	44
	0 - 2	Ukupno/*Total*	960	960	-	-	-	-	-
	0 - 2	Muški/*Male*	508	508	-	-	-	-	-
	0 - 2	Ženski/*Female*	452	452	-	-	-	-	-
	3	Ukupno/*Total*	335	317	18	-	-	-	-
	3	Muški/*Male*	194	182	12	-	-	-	-
	3	Ženski/*Female*	141	135	6	-	-	-	-
	4	Ukupno/*Total*	362	334	28	-	-	-	-
	4	Muški/*Male*	176	160	16	-	-	-	-
	4	Ženski/*Female*	186	174	12	-	-	-	-
	5	Ukupno/*Total*	388	328	39	21	-	-	-
	5	Muški/*Male*	209	176	22	11	-	-	-
	5	Ženski/*Female*	179	152	17	10	-	-	-
	6	Ukupno/*Total*	330	42	8	280	-	-	-
	6	Muški/*Male*	172	24	3	145	-	-	-
	6	Ženski/*Female*	158	18	5	135	-	-	-
	7	Ukupno/*Total*	338	6	-	332	-	-	-
	7	Muški/*Male*	186	6	-	180	-	-	-
	7	Ženski/*Female*	152	-	-	152	-	-	-
	8	Ukupno/*Total*	350	2	-	348	-	-	-
	8	Muški/*Male*	168	2	-	166	-	-	-
	8	Ženski/*Female*	182	-	-	182	-	-	-
	9	Ukupno/*Total*	337	3	-	334	-	-	-
	9	Muški/*Male*	169	1	-	168	-	-	-
	9	Ženski/*Female*	168	2	-	166	-	-	-
	10	Ukupno/*Total*	363	2	-	361	-	-	-

Stari program				Program po Bolonji			
Old program				*Program by Bologna*			
Osnovne akademske studije	Specijalističke studije	Magistarske studije	Doktorske studije	Studij I ciklusa	Studij II ciklusa	Studij integrisanog I i II ciklusa	Studij III ciklusa
Primary academic studies	*Specialist studies*	*Postgraduate studies*	*Doctoral Studies*	*Study I cycle*	*Study II cycle*	*Integrated studies I and II cycle*	*Study III cycle*
15	1	27	23	9	7	-	4
9	1	10	6	8	3	1	1
65	24	52	17	680	171	32	28
30	11	29	10	296	75	11	15
35	13	23	7	384	96	21	13
-	-	-	-	-	-	-	-
-	-	-	-	-	-	-	-
-	-	-	-	-	-	-	-

nastavak/*continued*

Teritorija	Starost	Spol	Ukupno	Ne školuje se	Predškolsko obrazovanje	Osnovna škola	Srednja škola	Specijalizacija poslije srednje škole	Viša škola
Area	*Age*	*Sex*	*Total*	*Not attend*	*Pre-school education*	*Primary school*	*Secondary school*	*Post-secondary school specialization*	*High school*
ŽEPČE	10	Muški/*Male*	188	1	-	187	-	-	-
	10	Ženski/*Female*	175	1	-	174	-	-	-
	11	Ukupno/*Total*	350	3	-	347	-	-	-
	11	Muški/*Male*	185	2	-	183	-	-	-
	11	Ženski/*Female*	165	1	-	164	-	-	-
	12	Ukupno/*Total*	386	4	-	382	-	-	-
	12	Muški/*Male*	201	1	-	200	-	-	-
	12	Ženski/*Female*	185	3	-	182	-	-	-
	13	Ukupno/*Total*	419	4	-	415	-	-	-
	13	Muški/*Male*	197	-	-	197	-	-	-
	13	Ženski/*Female*	222	4	-	218	-	-	-
	14	Ukupno/*Total*	446	3	-	284	159	-	-
	14	Muški/*Male*	206	2	-	140	64	-	-
	14	Ženski/*Female*	240	1	-	144	95	-	-
	15	Ukupno/*Total*	502	18	-	33	451	-	-
	15	Muški/*Male*	241	11	-	19	211	-	-
	15	Ženski/*Female*	261	7	-	14	240	-	-
	16	Ukupno/*Total*	541	23	-	1	517	-	-
	16	Muški/*Male*	300	8	-	-	292	-	-
	16	Ženski/*Female*	241	15	-	1	225	-	-
	17	Ukupno/*Total*	574	103	-	2	464	-	-
	17	Muški/*Male*	286	56	-	-	227	-	-
	17	Ženski/*Female*	288	47	-	2	237	-	-
	18	Ukupno/*Total*	580	243	-	-	249	1	6
	18	Muški/*Male*	284	143	-	-	112	1	1
	18	Ženski/*Female*	296	100	-	-	137	-	5
	19	Ukupno/*Total*	389	236	-	-	9	2	11
	19	Muški/*Male*	221	155	-	-	5	1	2
	19	Ženski/*Female*	168	81	-	-	4	1	9
	20	Ukupno/*Total*	361	214	-	-	6	2	6

Stari program				Program po Bolonji			
Old program				*Program by Bologna*			
Osnovne akademske studije	Specijalističke studije	Magistarske studije	Doktorske studije	Studij I ciklusa	Studij II ciklusa	Studij integrisanog I i II ciklusa	Studij III ciklusa
Primary academic studies	*Specialist studies*	*Postgraduate studies*	*Doctoral Studies*	*Study I cycle*	*Study II cycle*	*Integrated studies I and II cycle*	*Study III cycle*
-	-	-	-	-	-	-	-
-	-	-	-	-	-	-	-
-	-	-	-	-	-	-	-
-	-	-	-	-	-	-	-
-	-	-	-	-	-	-	-
-	-	-	-	-	-	-	-
-	-	-	-	-	-	-	-
-	-	-	-	-	-	-	-
-	-	-	-	-	-	-	-
-	-	-	-	-	-	-	-
-	-	-	-	-	-	-	-
-	-	-	-	-	-	-	-
-	-	-	-	-	-	-	-
-	-	-	-	-	-	-	-
-	-	-	-	-	-	-	-
-	-	-	-	-	-	-	-
-	-	-	-	-	-	-	-
-	-	-	-	-	-	-	-
-	-	-	-	-	-	-	-
-	-	-	-	-	-	-	-
-	-	-	-	-	-	-	-
-	-	-	-	-	-	-	-
-	-	-	-	5	-	-	-
-	-	-	-	3	-	-	-
-	-	-	-	2	-	-	-
5	-	-	-	76	-	-	-
3	-	-	-	24	-	-	-
2	-	-	-	52	-	-	-
3	-	-	-	127	-	1	-
1	-	-	-	57	-	-	-
2	-	-	-	70	-	1	-
6	-	-	-	114	11	2	-

nastavak/*continued*

Teritorija	Starost	Spol	Ukupno	Ne školuje se	Predškolsko obrazovanje	Osnovna škola	Srednja škola	Specijalizacija poslije srednje škole	Viša škola
Area	*Age*	*Sex*	*Total*	*Not attend*	*Pre-school education*	*Primary school*	*Secondary school*	*Post-secondary school specialization*	*High school*
ŽEPČE	20	Muški/*Male*	175	114	-	-	4	2	2
	20	Ženski/*Female*	186	100	-	-	2	-	4
	21	Ukupno/*Total*	407	262	-	-	2	6	7
	21	Muški/*Male*	199	137	-	-	-	2	1
	21	Ženski/*Female*	208	125	-	-	2	4	6
	22	Ukupno/*Total*	450	328	-	1	-	4	4
	22	Muški/*Male*	225	174	-	1	-	2	2
	22	Ženski/*Female*	225	154	-	-	-	2	2
	23	Ukupno/*Total*	445	323	-	-	-	4	5
	23	Muški/*Male*	224	178	-	-	-	3	3
	23	Ženski/*Female*	221	145	-	-	-	1	2
	24	Ukupno/*Total*	471	372	-	1	2	2	3
	24	Muški/*Male*	243	197	-	-	-	2	-
	24	Ženski/*Female*	228	175	-	1	2	-	3
	25-29	Ukupno/*Total*	2.303	2.109	-	-	1	7	10
	25-29	Muški/*Male*	1.230	1.132	-	-	-	3	2
	25-29	Ženski/*Female*	1.073	977	-	-	1	4	8
	30-34	Ukupno/*Total*	2.183	2.126	-	-	3	5	4
	30-34	Muški/*Male*	1.167	1.137	-	-	1	4	2
	30-34	Ženski/*Female*	1.016	989	-	-	2	1	2
	35-39	Ukupno/*Total*	2.179	2.142	-	-	3	7	4
	35-39	Muški/*Male*	1.111	1.084	-	-	3	5	4
	35-39	Ženski/*Female*	1.068	1.058	-	-	-	2	-
	40-44	Ukupno/*Total*	2.224	2.196	-	1	2	3	3
	40-44	Muški/*Male*	1.178	1.162	-	1	-	2	2
	40-44	Ženski/*Female*	1.046	1.034	-	-	2	1	1
	45-49	Ukupno/*Total*	2.462	2.452	-	1	1	1	2
	45-49	Muški/*Male*	1.307	1.303	-	-	-	1	-
	45-49	Ženski/*Female*	1.155	1.149	-	1	1	-	2
	50 i više/ *50 and over*	Ukupno/*Total*	8.784	8.778	-	1	-	-	1

Stari program				Program po Bolonji			
Old program				*Program by Bologna*			
Osnovne akademske studije	Specijalističke studije	Magistarske studije	Doktorske studije	Studij I ciklusa	Studij II ciklusa	Studij integrisanog I i II ciklusa	Studij III ciklusa
Primary academic studies	*Specialist studies*	*Postgraduate studies*	*Doctoral Studies*	*Study I cycle*	*Study II cycle*	*Integrated studies I and II cycle*	*Study III cycle*
2	-	-	-	44	5	2	-
4	-	-	-	70	6	-	-
10	1	5	-	97	14	3	-
2	-	4	-	48	3	2	-
8	1	1	-	49	11	1	-
6	3	5	1	64	21	8	5
2	2	1	1	24	7	5	4
4	1	4	-	40	14	3	1
3	3	6	-	50	39	9	3
2	1	3	-	22	10	-	2
1	2	3	-	28	29	9	1
2	1	4	2	46	28	4	4
2	-	4	1	20	15	1	1
-	1	-	1	26	13	3	3
18	7	19	7	71	43	3	8
12	4	9	3	39	22	-	4
6	3	10	4	32	21	3	4
7	2	4	3	17	7	1	4
3	-	3	2	9	5	-	1
4	2	1	1	8	2	1	3
3	3	4	2	7	2	-	2
1	2	2	1	5	2	-	2
2	1	2	1	2	-	-	-
1	3	3	1	5	4	1	1
-	2	2	1	1	4	1	-
1	1	1	-	4	-	-	1
1	-	-	1	1	1	-	1
-	-	-	1	-	1	-	1
1	-	-	-	1	-	-	-
-	1	2	-	-	1	-	-

nastavak/*continued*

Teritorija	Starost	Spol	Ukupno	Ne školuje se	Predškolsko obrazovanje	Osnovna škola	Srednja škola	Specijalizacija poslije srednje škole	Viša škola
Area	*Age*	*Sex*	*Total*	*Not attend*	*Pre-school education*	*Primary school*	*Secondary school*	*Post-secondary school specialization*	*High school*
ŽEPČE	50 i više/ *50 and over*	Muški/*Male*	4.185	4.181	-	1	-	-	1
	50 i više/ *50 and over*	Ženski/*Female*	4.599	4.597	-	-	-	-	-
BOSANSKO-PODRINJSKI KANTON *BOSNIAN-PODRINJE CANTON*	Ukupno/*Total*	Ukupno/*Total*	23.734	19.183	118	1.962	1.269	28	59
	Ukupno/*Total*	Muški/*Male*	11.617	9.329	57	1.023	652	23	31
	Ukupno/*Total*	Ženski/*Female*	12.117	9.854	61	939	617	5	28
	0 - 2	Ukupno/*Total*	630	630	-	-	-	-	-
	0 - 2	Muški/*Male*	333	333	-	-	-	-	-
	0 - 2	Ženski/*Female*	297	297	-	-	-	-	-
	3	Ukupno/*Total*	230	197	33	-	-	-	-
	3	Muški/*Male*	114	100	14	-	-	-	-
	3	Ženski/*Female*	116	97	19	-	-	-	-
	4	Ukupno/*Total*	238	205	33	-	-	-	-
	4	Muški/*Male*	134	119	15	-	-	-	-
	4	Ženski/*Female*	104	86	18	-	-	-	-
	5	Ukupno/*Total*	206	146	49	11	-	-	-
	5	Muški/*Male*	122	88	27	7	-	-	-
	5	Ženski/*Female*	84	58	22	4	-	-	-
	6	Ukupno/*Total*	165	7	3	155	-	-	-
	6	Muški/*Male*	79	5	1	73	-	-	-
	6	Ženski/*Female*	86	2	2	82	-	-	-
	7	Ukupno/*Total*	164	3	-	161	-	-	-
	7	Muški/*Male*	88	2	-	86	-	-	-
	7	Ženski/*Female*	76	1	-	75	-	-	-
	8	Ukupno/*Total*	210	1	-	209	-	-	-
	8	Muški/*Male*	111	1	-	110	-	-	-
	8	Ženski/*Female*	99	-	-	99	-	-	-
	9	Ukupno/*Total*	213	1	-	212	-	-	-
	9	Muški/*Male*	120	-	-	120	-	-	-
	9	Ženski/*Female*	93	1	-	92	-	-	-
	10	Ukupno/*Total*	201	3	-	198	-	-	-

Stari program				Program po Bolonji			
Old program				*Program by Bologna*			
Osnovne akademske studije	Specijalističke studije	Magistarske studije	Doktorske studije	Studij I ciklusa	Studij II ciklusa	Studij integrisanog I i II ciklusa	Studij III ciklusa
Primary academic studies	*Specialist studies*	*Postgraduate studies*	*Doctoral Studies*	*Study I cycle*	*Study II cycle*	*Integrated studies I and II cycle*	*Study III cycle*
-	-	1	-	-	1	-	-
-	1	1	-	-	-	-	-
124	18	80	9	707	144	25	8
56	8	42	3	328	51	10	4
68	10	38	6	379	93	15	4
-	-	-	-	-	-	-	-
-	-	-	-	-	-	-	-
-	-	-	-	-	-	-	-

nastavak/*continued*

Teritorija	Starost	Spol	Ukupno	Ne školuje se	Predškolsko obrazovanje	Osnovna škola	Srednja škola	Specijalizacija poslije srednje škole	Viša škola
Area	*Age*	*Sex*	*Total*	*Not attend*	*Pre-school education*	*Primary school*	*Secondary school*	*Post-secondary school specialization*	*High school*
BOSANSKO-PODRINJSKI KANTON *BOSNIAN-PODRINJE CANTON*	10	Muški/*Male*	100	2	-	98	-	-	-
	10	Ženski/*Female*	101	1	-	100	-	-	-
	11	Ukupno/*Total*	225	2	-	223	-	-	-
	11	Muški/*Male*	116	1	-	115	-	-	-
	11	Ženski/*Female*	109	1	-	108	-	-	-
	12	Ukupno/*Total*	244	3	-	241	-	-	-
	12	Muški/*Male*	134	3	-	131	-	-	-
	12	Ženski/*Female*	110	-	-	110	-	-	-
	13	Ukupno/*Total*	267	3	-	264	-	-	-
	13	Muški/*Male*	127	3	-	124	-	-	-
	13	Ženski/*Female*	140	-	-	140	-	-	-
	14	Ukupno/*Total*	293	2	-	259	32	-	-
	14	Muški/*Male*	158	2	-	143	13	-	-
	14	Ženski/*Female*	135	-	-	116	19	-	-
	15	Ukupno/*Total*	336	4	-	21	311	-	-
	15	Muški/*Male*	188	2	-	14	172	-	-
	15	Ženski/*Female*	148	2	-	7	139	-	-
	16	Ukupno/*Total*	427	7	-	2	418	-	-
	16	Muški/*Male*	213	5	-	1	207	-	-
	16	Ženski/*Female*	214	2	-	1	211	-	-
	17	Ukupno/*Total*	345	37	-	-	307	-	-
	17	Muški/*Male*	181	22	-	-	158	-	-
	17	Ženski/*Female*	164	15	-	-	149	-	-
	18	Ukupno/*Total*	364	110	-	2	173	1	4
	18	Muški/*Male*	197	72	-	1	90	-	2
	18	Ženski/*Female*	167	38	-	1	83	1	2
	19	Ukupno/*Total*	266	125	-	-	11	2	6
	19	Muški/*Male*	118	61	-	-	5	2	4
	19	Ženski/*Female*	148	64	-	-	6	-	2
	20	Ukupno/*Total*	247	131	-	-	1	-	9

Stari program				Program po Bolonji			
Old program				*Program by Bologna*			
Osnovne akademske studije	Specijalističke studije	Magistarske studije	Doktorske studije	Studij I ciklusa	Studij II ciklusa	Studij integrisanog I i II ciklusa	Studij III ciklusa
Primary academic studies	*Specialist studies*	*Postgraduate studies*	*Doctoral Studies*	*Study I cycle*	*Study II cycle*	*Integrated studies I and II cycle*	*Study III cycle*
-	-	-	-	-	-	-	-
-	-	-	-	-	-	-	-
-	-	-	-	-	-	-	-
-	-	-	-	-	-	-	-
-	-	-	-	-	-	-	-
-	-	-	-	-	-	-	-
-	-	-	-	-	-	-	-
-	-	-	-	-	-	-	-
-	-	-	-	-	-	-	-
-	-	-	-	-	-	-	-
-	-	-	-	-	-	-	-
-	-	-	-	-	-	-	-
-	-	-	-	-	-	-	-
-	-	-	-	-	-	-	-
-	-	-	-	-	-	-	-
-	-	-	-	-	-	-	-
-	-	-	-	-	-	-	-
-	-	-	-	-	-	-	-
-	-	-	-	-	-	-	-
-	-	-	-	-	-	-	-
-	-	-	-	-	-	-	-
-	-	-	-	1	-	-	-
-	-	-	-	1	-	-	-
-	-	-	-	-	-	-	-
6	-	-	-	66	-	2	-
2	-	-	-	30	-	-	-
4	-	-	-	36	-	2	-
6	-	-	-	112	-	4	-
3	-	-	-	41	-	2	-
3	-	-	-	71	-	2	-
4	-	-	-	95	3	4	-

nastavak/*continued*

Teritorija	Starost	Spol	Ukupno	Ne školuje se	Predškolsko obrazovanje	Osnovna škola	Srednja škola	Specijalizacija poslije srednje škole	Viša škola
Area	*Age*	*Sex*	*Total*	*Not attend*	*Pre-school education*	*Primary school*	*Secondary school*	*Post-secondary school specialization*	*High school*
BOSANSKO-PODRINJSKI KANTON *BOSNIAN-PODRINJE CANTON*	20	Muški/*Male*	127	72	-	-	1	-	7
	20	Ženski/*Female*	120	59	-	-	-	-	2
	21	Ukupno/*Total*	278	158	-	-	3	1	9
	21	Muški/*Male*	153	91	-	-	2	1	5
	21	Ženski/*Female*	125	67	-	-	1	-	4
	22	Ukupno/*Total*	317	170	-	-	1	3	1
	22	Muški/*Male*	157	107	-	-	-	2	-
	22	Ženski/*Female*	160	63	-	-	1	1	1
	23	Ukupno/*Total*	305	202	-	1	1	2	6
	23	Muški/*Male*	158	119	-	-	1	2	3
	23	Ženski/*Female*	147	83	-	1	-	-	3
	24	Ukupno/*Total*	290	215	-	-	1	-	2
	24	Muški/*Male*	154	126	-	-	1	-	1
	24	Ženski/*Female*	136	89	-	-	-	-	1
	25-29	Ukupno/*Total*	1.602	1.350	-	1	3	11	13
	25-29	Muški/*Male*	839	719	-	-	1	9	5
	25-29	Ženski/*Female*	763	631	-	1	2	2	8
	30-34	Ukupno/*Total*	1.623	1.515	-	-	1	3	5
	30-34	Muški/*Male*	843	774	-	-	-	3	3
	30-34	Ženski/*Female*	780	741	-	-	1	-	2
	35-39	Ukupno/*Total*	1.455	1.414	-	-	1	2	2
	35-39	Muški/*Male*	738	718	-	-	-	1	1
	35-39	Ženski/*Female*	717	696	-	-	1	1	1
	40-44	Ukupno/*Total*	1.403	1.379	-	-	3	1	-
	40-44	Muški/*Male*	700	685	-	-	-	1	-
	40-44	Ženski/*Female*	703	694	-	-	3	-	-
	45-49	Ukupno/*Total*	1.706	1.693	-	-	-	2	-
	45-49	Muški/*Male*	838	828	-	-	-	2	-
	45-49	Ženski/*Female*	868	865	-	-	-	-	-
	50 i više/ *50 and over*	Ukupno/*Total*	9.484	9.470	-	2	2	-	2

Stari program				Program po Bolonji			
Old program				*Program by Bologna*			
Osnovne akademske studije	Specijalističke studije	Magistarske studije	Doktorske studije	Studij I ciklusa	Studij II ciklusa	Studij integrisanog I i II ciklusa	Studij III ciklusa
Primary academic studies	*Specialist studies*	*Postgraduate studies*	*Doctoral Studies*	*Study I cycle*	*Study II cycle*	*Integrated studies I and II cycle*	*Study III cycle*
1	-	-	-	43	-	3	-
3	-	-	-	52	3	1	-
5	-	5	-	89	7	1	-
1	-	2	-	46	5	-	-
4	-	3	-	43	2	1	-
10	-	1	-	105	23	2	1
4	-	-	-	38	5	-	1
6	-	1	-	67	18	2	-
5	-	2	-	56	24	3	3
1	-	-	-	24	8	-	-
4	-	2	-	32	16	3	3
8	-	7	-	36	19	2	-
4	-	1	-	19	1	1	-
4	-	6	-	17	18	1	-
42	7	22	1	96	47	7	2
17	3	9	-	51	20	4	1
25	4	13	1	45	27	3	1
28	5	18	1	34	13	-	-
18	4	10	-	23	8	-	-
10	1	8	1	11	5	-	-
7	3	10	2	10	4	-	-
3	-	8	-	6	1	-	-
4	3	2	2	4	3	-	-
1	1	7	4	4	2	-	1
-	-	6	2	3	2	-	1
1	1	1	2	1	-	-	-
2	2	3	-	3	1	-	-
2	1	2	-	3	-	-	-
-	1	1	-	-	1	-	-
-	-	5	1	-	1	-	1

nastavak/*continued*

Teritorija	Starost	Spol	Ukupno	Ne školuje se	Predškolsko obrazovanje	Osnovna škola	Srednja škola	Specijalizacija poslije srednje škole	Viša škola
Area	*Age*	*Sex*	*Total*	*Not attend*	*Pre-school education*	*Primary school*	*Secondary school*	*Post-secondary school specialization*	*High school*
BOSANSKO-PODRINJSKI KANTON *BOSNIAN-PODRINJE CANTON*	50 i više/ *50 and over*	Muški/*Male*	4.277	4.269	-	-	1	-	-
	50 i više/ *50 and over*	Ženski/*Female*	5.207	5.201	-	2	1	-	2
FOČA - FBiH	Ukupno/*Total*	Ukupno/*Total*	1.933	1.600	14	152	91	5	4
	Ukupno/*Total*	Muški/*Male*	998	833	5	80	46	5	2
	Ukupno/*Total*	Ženski/*Female*	935	767	9	72	45	-	2
	0 - 2	Ukupno/*Total*	46	46	-	-	-	-	-
	0 - 2	Muški/*Male*	30	30	-	-	-	-	-
	0 - 2	Ženski/*Female*	16	16	-	-	-	-	-
	3	Ukupno/*Total*	17	14	3	-	-	-	-
	3	Muški/*Male*	10	10	-	-	-	-	-
	3	Ženski/*Female*	7	4	3	-	-	-	-
	4	Ukupno/*Total*	22	13	9	-	-	-	-
	4	Muški/*Male*	10	5	5	-	-	-	-
	4	Ženski/*Female*	12	8	4	-	-	-	-
	5	Ukupno/*Total*	8	5	2	1	-	-	-
	5	Muški/*Male*	3	2	-	1	-	-	-
	5	Ženski/*Female*	5	3	2	-	-	-	-
	6	Ukupno/*Total*	12	-	-	12	-	-	-
	6	Muški/*Male*	5	-	-	5	-	-	-
	6	Ženski/*Female*	7	-	-	7	-	-	-
	7	Ukupno/*Total*	16	-	-	16	-	-	-
	7	Muški/*Male*	9	-	-	9	-	-	-
	7	Ženski/*Female*	7	-	-	7	-	-	-
	8	Ukupno/*Total*	17	-	-	17	-	-	-
	8	Muški/*Male*	10	-	-	10	-	-	-
	8	Ženski/*Female*	7	-	-	7	-	-	-
	9	Ukupno/*Total*	18	-	-	18	-	-	-
	9	Muški/*Male*	10	-	-	10	-	-	-
	9	Ženski/*Female*	8	-	-	8	-	-	-
	10	Ukupno/*Total*	11	-	-	11	-	-	-

Stari program				Program po Bolonji			
Old program				*Program by Bologna*			
Osnovne akademske studije	Specijalističke studije	Magistarske studije	Doktorske studije	Studij I ciklusa	Studij II ciklusa	Studij integrisanog I i II ciklusa	Studij III ciklusa
Primary academic studies	*Specialist studies*	*Postgraduate studies*	*Doctoral Studies*	*Study I cycle*	*Study II cycle*	*Integrated studies I and II cycle*	*Study III cycle*
-	-	4	1	-	1	-	1
-	-	1	-	-	-	-	-
5	1	7	-	51	3	-	-
4	-	4	-	18	1	-	-
1	1	3	-	33	2	-	-
-	-	-	-	-	-	-	-
-	-	-	-	-	-	-	-
-	-	-	-	-	-

nastavak/*continued*

Teritorija	Starost	Spol	Ukupno	Ne školuje se	Predškolsko obrazovanje	Osnovna škola	Srednja škola	Specijalizacija poslije srednje škole	Viša škola
Area	*Age*	*Sex*	*Total*	*Not attend*	*Pre-school education*	*Primary school*	*Secondary school*	*Post-secondary school specialization*	*High school*
FOČA - FBiH	10	Muški/*Male*	6	-	-	6	-	-	-
	10	Ženski/*Female*	5	-	-	5	-	-	-
	11	Ukupno/*Total*	15	-	-	15	-	-	-
	11	Muški/*Male*	6	-	-	6	-	-	-
	11	Ženski/*Female*	9	-	-	9	-	-	-
	12	Ukupno/*Total*	15	-	-	15	-	-	-
	12	Muški/*Male*	9	-	-	9	-	-	-
	12	Ženski/*Female*	6	-	-	6	-	-	-
	13	Ukupno/*Total*	19	-	-	19	-	-	-
	13	Muški/*Male*	9	-	-	9	-	-	-
	13	Ženski/*Female*	10	-	-	10	-	-	-
	14	Ukupno/*Total*	25	-	-	23	2	-	-
	14	Muški/*Male*	14	-	-	13	1	-	-
	14	Ženski/*Female*	11	-	-	10	1	-	-
	15	Ukupno/*Total*	27	1	-	3	23	-	-
	15	Muški/*Male*	16	1	-	2	13	-	-
	15	Ženski/*Female*	11	-	-	1	10	-	-
	16	Ukupno/*Total*	23	-	-	-	23	-	-
	16	Muški/*Male*	11	-	-	-	11	-	-
	16	Ženski/*Female*	12	-	-	-	12	-	-
	17	Ukupno/*Total*	27	2	-	-	25	-	-
	17	Muški/*Male*	17	2	-	-	15	-	-
	17	Ženski/*Female*	10	-	-	-	10	-	-
	18	Ukupno/*Total*	32	12	-	1	15	-	1
	18	Muški/*Male*	16	8	-	-	6	-	1
	18	Ženski/*Female*	16	4	-	1	9	-	-
	19	Ukupno/*Total*	12	7	-	-	1	-	-
	19	Muški/*Male*	5	4	-	-	-	-	-
	19	Ženski/*Female*	7	3	-	-	1	-	-
	20	Ukupno/*Total*	17	9	-	-	-	-	-

Stari program				Program po Bolonji			
Old program				*Program by Bologna*			
Osnovne akademske studije	Specijalističke studije	Magistarske studije	Doktorske studije	Studij I ciklusa	Studij II ciklusa	Studij integrisanog I i II ciklusa	Studij III ciklusa
Primary academic studies	*Specialist studies*	*Postgraduate studies*	*Doctoral Studies*	*Study I cycle*	*Study II cycle*	*Integrated studies I and II cycle*	*Study III cycle*
-	-	-	-	-	-	-	-
-	-	-	-	-	-	-	-
-	-	-	-	-	-	-	-
-	-	-	-	-	-	-	-
-	-	-	-	-	-	-	-
-	-	-	-	-	-	-	-
-	-	-	-	-	-	-	-
-	-	-	-	-	-	-	-
-	-	-	-	-	-	-	-
-	-	-	-	-	-	-	-
-	-	-	-	-	-	-	-
-	-	-	-	-	-	-	-
-	-	-	-	-	-	-	-
-	-	-	-	-	-	-	-
-	-	-	-	-	-	-	-
-	-	-	-	-	-	-	-
-	-	-	-	-	-	-	-
-	-	-	-	-	-	-	-
-	-	-	-	-	-	-	-
-	-	-	-	-	-	-	-
-	-	-	-	-	-	-	-
-	-	-	-	-	-	-	-
-	-	-	-	-	-	-	-
-	-	-	-	-	-	-	-
-	-	-	-	-	-	-	-
-	-	-	-	-	-	-	-
-	-	-	-	-	-	-	-
-	-	-	-	-	-	-	-
-	-	-	-	-	-	-	-
-	-	-	-	3	-	-	-
-	-	-	-	1	-	-	-
-	-	-	-	2	-	-	-
-	-	-	-	4	-	-	-
-	-	-	-	1	-	-	-
-	-	-	-	3	-	-	-
-	-	-	-	8	-	-	-

nastavak/*continued*

Teritorija	Starost	Spol	Ukupno	Ne školuje se	Predškolsko obrazovanje	Osnovna škola	Srednja škola	Specijalizacija poslije srednje škole	Viša škola
Area	*Age*	*Sex*	*Total*	*Not attend*	*Pre-school education*	*Primary school*	*Secondary school*	*Post-secondary school specialization*	*High school*
FOČA - FBiH	20	Muški/*Male*	6	4	-	-	-	-	-
	20	Ženski/*Female*	11	5	-	-	-	-	-
	21	Ukupno/*Total*	19	12	-	-	-	-	2
	21	Muški/*Male*	12	9	-	-	-	-	1
	21	Ženski/*Female*	7	3	-	-	-	-	1
	22	Ukupno/*Total*	30	16	-	-	1	1	1
	22	Muški/*Male*	15	10	-	-	-	1	-
	22	Ženski/*Female*	15	6	-	-	1	-	1
	23	Ukupno/*Total*	30	18	-	-	-	-	-
	23	Muški/*Male*	13	10	-	-	-	-	-
	23	Ženski/*Female*	17	8	-	-	-	-	-
	24	Ukupno/*Total*	29	25	-	-	-	-	-
	24	Muški/*Male*	13	12	-	-	-	-	-
	24	Ženski/*Female*	16	13	-	-	-	-	-
	25-29	Ukupno/*Total*	110	92	-	-	1	3	-
	25-29	Muški/*Male*	62	52	-	-	-	3	-
	25-29	Ženski/*Female*	48	40	-	-	1	-	-
	30-34	Ukupno/*Total*	106	103	-	-	-	-	-
	30-34	Muški/*Male*	61	58	-	-	-	-	-
	30-34	Ženski/*Female*	45	45	-	-	-	-	-
	35-39	Ukupno/*Total*	124	121	-	-	-	-	-
	35-39	Muški/*Male*	70	67	-	-	-	-	-
	35-39	Ženski/*Female*	54	54	-	-	-	-	-
	40-44	Ukupno/*Total*	105	104	-	-	-	1	-
	40-44	Muški/*Male*	66	65	-	-	-	1	-
	40-44	Ženski/*Female*	39	39	-	-	-	-	-
	45-49	Ukupno/*Total*	140	140	-	-	-	-	-
	45-49	Muški/*Male*	71	71	-	-	-	-	-
	45-49	Ženski/*Female*	69	69	-	-	-	-	-
	50 i više/ *50 and over*	Ukupno/*Total*	861	860	-	1	-	-	-

Stari program				Program po Bolonji			
Old program				*Program by Bologna*			
Osnovne akademske studije	Specijalističke studije	Magistarske studije	Doktorske studije	Studij I ciklusa	Studij II ciklusa	Studij integrisanog I i II ciklusa	Studij III ciklusa
Primary academic studies	*Specialist studies*	*Postgraduate studies*	*Doctoral Studies*	*Study I cycle*	*Study II cycle*	*Integrated studies I and II cycle*	*Study III cycle*
-	-	-	-	2	-	-	-
-	-	-	-	6	-	-	-
-	-	-	-	5	-	-	-
-	-	-	-	2	-	-	-
-	-	-	-	3	-	-	-
1	-	-	-	10	-	-	-
1	-	-	-	3	-	-	-
-	-	-	-	7	-	-	-
-	-	2	-	9	1	-	-
-	-	-	-	3	-	-	-
-	-	2	-	6	1	-	-
-	-	1	-	2	1	-	-
-	-	1	-	-	-	-	-
-	-	-	-	2	1	-	-
3	1	2	-	8	-	-	-
2	-	1	-	4	-	-	-
1	1	1	-	4	-	-	-
1	-	-	-	1	1	-	-
1	-	-	-	1	1	-	-
-	-	-	-	-	-	-	-
-	-	2	-	1	-	-	-
-	-	2	-	1	-	-	-
-	-	-	-	-	-	-	-
-	-	-	-	-	-	-	-
-	-	-	-	-	-	-	-
-	-	-	-	-	-	-	-
-	-	-	-	-	-	-	-
-	-	-	-	-	-	-	-
-	-	-	-	-	-	-	-
-	-	-	-	-	-	-	-

nastavak/*continued*

Teritorija	Starost	Spol	Ukupno	Ne školuje se	Predškolsko obrazovanje	Osnovna škola	Srednja škola	Specijalizacija poslije srednje škole	Viša škola
Area	*Age*	*Sex*	*Total*	*Not attend*	*Pre-school education*	*Primary school*	*Secondary school*	*Post-secondary school specialization*	*High school*
FOČA - FBiH	50 i više/ *50 and over*	Muški/*Male*	413	413	-	-	-	-	-
	50 i više/ *50 and over*	Ženski/*Female*	448	447	-	1	-	-	-
GORAŽDE	Ukupno/*Total*	Ukupno/*Total*	20.897	16.850	101	1.722	1.122	23	55
	Ukupno/*Total*	Muški/*Male*	10.163	8.126	51	889	588	18	29
	Ukupno/*Total*	Ženski/*Female*	10.734	8.724	50	833	534	5	26
	0 - 2	Ukupno/*Total*	566	566	-	-	-	-	-
	0 - 2	Muški/*Male*	294	294	-	-	-	-	-
	0 - 2	Ženski/*Female*	272	272	-	-	-	-	-
	3	Ukupno/*Total*	203	175	28	-	-	-	-
	3	Muški/*Male*	99	86	13	-	-	-	-
	3	Ženski/*Female*	104	89	15	-	-	-	-
	4	Ukupno/*Total*	209	186	23	-	-	-	-
	4	Muški/*Male*	120	110	10	-	-	-	-
	4	Ženski/*Female*	89	76	13	-	-	-	-
	5	Ukupno/*Total*	189	134	47	8	-	-	-
	5	Muški/*Male*	113	82	27	4	-	-	-
	5	Ženski/*Female*	76	52	20	4	-	-	-
	6	Ukupno/*Total*	146	6	3	137	-	-	-
	6	Muški/*Male*	69	4	1	64	-	-	-
	6	Ženski/*Female*	77	2	2	73	-	-	-
	7	Ukupno/*Total*	142	2	-	140	-	-	-
	7	Muški/*Male*	77	2	-	75	-	-	-
	7	Ženski/*Female*	65	-	-	65	-	-	-
	8	Ukupno/*Total*	185	1	-	184	-	-	-
	8	Muški/*Male*	95	1	-	94	-	-	-
	8	Ženski/*Female*	90	-	-	90	-	-	-
	9	Ukupno/*Total*	183	-	-	183	-	-	-
	9	Muški/*Male*	104	-	-	104	-	-	-
	9	Ženski/*Female*	79	-	-	79	-	-	-
	10	Ukupno/*Total*	180	3	-	177	-	-	-

Stari program				Program po Bolonji			
Old program				*Program by Bologna*			
Osnovne akademske studije	Specijalističke studije	Magistarske studije	Doktorske studije	Studij I ciklusa	Studij II ciklusa	Studij integrisanog I i II ciklusa	Studij III ciklusa
Primary academic studies	*Specialist studies*	*Postgraduate studies*	*Doctoral Studies*	*Study I cycle*	*Study II cycle*	*Integrated studies I and II cycle*	*Study III cycle*
-	-	-	-	-	-	-	-
-	-	-	-	-	-	-	-
114	17	72	9	640	140	25	7
50	8	38	3	299	50	10	4
64	9	34	6	341	90	15	3
-	-	-	-	-	-	-	-
-	-	-	-	-	-	-	-
-	-	-	-	-	-	-	-

nastavak/*continued*

Teritorija	Starost	Spol	Ukupno	Ne školuje se	Predškolsko obrazovanje	Osnovna škola	Srednja škola	Specijalizacija poslije srednje škole	Viša škola
Area	*Age*	*Sex*	*Total*	*Not attend*	*Pre-school education*	*Primary school*	*Secondary school*	*Post-secondary school specialization*	*High school*
GORAŽDE	10	Muški/*Male*	88	2	-	86	-	-	-
	10	Ženski/*Female*	92	1	-	91	-	-	-
	11	Ukupno/*Total*	197	2	-	195	-	-	-
	11	Muški/*Male*	103	1	-	102	-	-	-
	11	Ženski/*Female*	94	1	-	93	-	-	-
	12	Ukupno/*Total*	223	3	-	220	-	-	-
	12	Muški/*Male*	120	3	-	117	-	-	-
	12	Ženski/*Female*	103	-	-	103	-	-	-
	13	Ukupno/*Total*	233	1	-	232	-	-	-
	13	Muški/*Male*	109	1	-	108	-	-	-
	13	Ženski/*Female*	124	-	-	124	-	-	-
	14	Ukupno/*Total*	253	2	-	222	29	-	-
	14	Muški/*Male*	135	2	-	121	12	-	-
	14	Ženski/*Female*	118	-	-	101	17	-	-
	15	Ukupno/*Total*	292	2	-	18	272	-	-
	15	Muški/*Male*	166	-	-	12	154	-	-
	15	Ženski/*Female*	126	2	-	6	118	-	-
	16	Ukupno/*Total*	385	7	-	2	376	-	-
	16	Muški/*Male*	194	5	-	1	188	-	-
	16	Ženski/*Female*	191	2	-	1	188	-	-
	17	Ukupno/*Total*	302	30	-	-	271	-	-
	17	Muški/*Male*	159	17	-	-	141	-	-
	17	Ženski/*Female*	143	13	-	-	130	-	-
	18	Ukupno/*Total*	321	93	-	1	153	1	3
	18	Muški/*Male*	176	61	-	1	83	-	1
	18	Ženski/*Female*	145	32	-	-	70	1	2
	19	Ukupno/*Total*	243	113	-	-	8	2	6
	19	Muški/*Male*	108	56	-	-	3	2	4
	19	Ženski/*Female*	135	57	-	-	5	-	2
	20	Ukupno/*Total*	223	119	-	-	1	-	9

Stari program				Program po Bolonji			
Old program				*Program by Bologna*			
Osnovne akademske studije	Specijalističke studije	Magistarske studije	Doktorske studije	Studij I ciklusa	Studij II ciklusa	Studij integrisanog I i II ciklusa	Studij III ciklusa
Primary academic studies	*Specialist studies*	*Postgraduate studies*	*Doctoral Studies*	*Study I cycle*	*Study II cycle*	*Integrated studies I and II cycle*	*Study III cycle*
-	-	-	-	-	-	-	-
-	-	-	-	-	-	-	-
-	-	-	-	-	-	-	-
-	-	-	-	-	-	-	-
-	-	-	-	-	-	-	-
-	-	-	-	-	-	-	-
-	-	-	-	-	-	-	-
-	-	-	-	-	-	-	-
-	-	-	-	-	-	-	-
-	-	-	-	-	-	-	-
-	-	-	-	-	-	-	-
-	-	-	-	-	-	-	-
-	-	-	-	-	-	-	-
-	-	-	-	-	-	-	-
-	-	-	-	-	-	-	-
-	-	-	-	-	-	-	-
-	-	-	-	-	-	-	-
-	-	-	-	-	-	-	-
-	-	-	-	-	-	-	-
-	-	-	-	-	-	-	-
-	-	-	-	-	-	-	-
-	-	-	-	1	-	-	-
-	-	-	-	1	-	-	-
-	-	-	-	-	-	-	-
5	-	-	-	63	-	2	-
1	-	-	-	29	-	-	-
4	-	-	-	34	-	2	-
6	-	-	-	104	-	4	-
3	-	-	-	38	-	2	-
3	-	-	-	66	-	2	-
4	-	-	-	83	3	4	-

nastavak/*continued*

Teritorija	Starost	Spol	Ukupno	Ne školuje se	Predškolsko obrazovanje	Osnovna škola	Srednja škola	Specijalizacija poslije srednje škole	Viša škola
Area	*Age*	*Sex*	*Total*	*Not attend*	*Pre-school education*	*Primary school*	*Secondary school*	*Post-secondary school specialization*	*High school*
	20	Muški/*Male*	116	66	-	-	1	-	7
	20	Ženski/*Female*	107	53	-	-	-	-	2
	21	Ukupno/*Total*	247	139	-	-	2	1	7
	21	Muški/*Male*	135	79	-	-	2	1	4
	21	Ženski/*Female*	112	60	-	-	-	-	3
	22	Ukupno/*Total*	279	147	-	-	-	2	-
	22	Muški/*Male*	137	93	-	-	-	1	-
	22	Ženski/*Female*	142	54	-	-	-	1	-
	23	Ukupno/*Total*	267	178	-	1	1	2	6
	23	Muški/*Male*	139	104	-	-	1	2	3
	23	Ženski/*Female*	128	74	-	1	-	-	3
	24	Ukupno/*Total*	243	173	-	-	1	-	2
	24	Muški/*Male*	130	103	-	-	1	-	1
	24	Ženski/*Female*	113	70	-	-	-	-	1
	25-29	Ukupno/*Total*	1.450	1.220	-	1	2	8	13
GORAŽDE	25-29	Muški/*Male*	752	643	-	-	1	6	5
	25-29	Ženski/*Female*	698	577	-	1	1	2	8
	30-34	Ukupno/*Total*	1.477	1.373	-	-	1	3	5
	30-34	Muški/*Male*	765	700	-	-	-	3	3
	30-34	Ženski/*Female*	712	673	-	-	1	-	2
	35-39	Ukupno/*Total*	1.280	1.243	-	-	1	2	2
	35-39	Muški/*Male*	640	623	-	-	-	1	1
	35-39	Ženski/*Female*	640	620	-	-	1	1	1
	40-44	Ukupno/*Total*	1.238	1.216	-	-	3	-	-
	40-44	Muški/*Male*	610	596	-	-	-	-	-
	40-44	Ženski/*Female*	628	620	-	-	3	-	-
	45-49	Ukupno/*Total*	1.492	1.479	-	-	-	2	-
	45-49	Muški/*Male*	725	715	-	-	-	2	-
	45-49	Ženski/*Female*	767	764	-	-	-	-	-
	50 i više/ *50 and over*	Ukupno/*Total*	8.249	8.237	-	1	1	-	2

Stari program				Program po Bolonji			
Old program				*Program by Bologna*			
Osnovne akademske studije	Specijalističke studije	Magistarske studije	Doktorske studije	Studij I ciklusa	Studij II ciklusa	Studij integrisanog I i II ciklusa	Studij III ciklusa
Primary academic studies	*Specialist studies*	*Postgraduate studies*	*Doctoral Studies*	*Study I cycle*	*Study II cycle*	*Integrated studies I and II cycle*	*Study III cycle*
1	-	-	-	38	-	3	-
3	-	-	-	45	3	1	-
5	-	5	-	80	7	1	-
1	-	2	-	41	5	-	-
4	-	3	-	39	2	1	-
9	-	1	-	94	23	2	1
3	-	-	-	34	5	-	1
6	-	1	-	60	18	2	-
5	-	-	-	46	23	3	2
1	-	-	-	20	8	-	-
4	-	-	-	26	15	3	2
8	-	5	-	34	18	2	-
4	-	-	-	19	1	1	-
4	-	5	-	15	17	1	-
37	6	20	1	86	47	7	2
15	3	8	-	46	20	4	1
22	3	12	1	40	27	3	1
26	5	18	1	33	12	-	-
16	4	10	-	22	7	-	-
10	1	8	1	11	5	-	-
7	3	8	2	9	3	-	-
3	-	6	-	5	1	-	-
4	3	2	2	4	2	-	-
-	1	7	4	4	2	-	1
-	-	6	2	3	2	-	1
-	1	1	2	1	-	-	-
2	2	3	-	3	1	-	-
2	1	2	-	3	-	-	-
-	1	1	-	-	1	-	-
-	-	5	1	-	1	-	1

nastavak/*continued*

Teritorija	Starost	Spol	Ukupno	Ne školuje se	Predškolsko obrazovanje	Osnovna škola	Srednja škola	Specijalizacija poslije srednje škole	Viša škola
Area	*Age*	*Sex*	*Total*	*Not attend*	*Pre-school education*	*Primary school*	*Secondary school*	*Post-secondary school specialization*	*High school*
GORAŽDE	50 i više/ *50 and over*	Muški/*Male*	3.685	3.677	-	-	1	-	-
	50 i više/ *50 and over*	Ženski/*Female*	4.564	4.560	-	1	-	-	2
PALE - FBiH	Ukupno/*Total*	Ukupno/*Total*	904	733	3	88	56	-	-
	Ukupno/*Total*	Muški/*Male*	456	370	1	54	18	-	-
	Ukupno/*Total*	Ženski/*Female*	448	363	2	34	38	-	-
	0 - 2	Ukupno/*Total*	18	18	-	-	-	-	-
	0 - 2	Muški/*Male*	9	9	-	-	-	-	-
	0 - 2	Ženski/*Female*	9	9	-	-	-	-	-
	3	Ukupno/*Total*	10	8	2	-	-	-	-
	3	Muški/*Male*	5	4	1	-	-	-	-
	3	Ženski/*Female*	5	4	1	-	-	-	-
	4	Ukupno/*Total*	7	6	1	-	-	-	-
	4	Muški/*Male*	4	4	-	-	-	-	-
	4	Ženski/*Female*	3	2	1	-	-	-	-
	5	Ukupno/*Total*	9	7	-	2	-	-	-
	5	Muški/*Male*	6	4	-	2	-	-	-
	5	Ženski/*Female*	3	3	-	-	-	-	-
	6	Ukupno/*Total*	7	1	-	6	-	-	-
	6	Muški/*Male*	5	1	-	4	-	-	-
	6	Ženski/*Female*	2	-	-	2	-	-	-
	7	Ukupno/*Total*	6	1	-	5	-	-	-
	7	Muški/*Male*	2	-	-	2	-	-	-
	7	Ženski/*Female*	4	1	-	3	-	-	-
	8	Ukupno/*Total*	8	-	-	8	-	-	-
	8	Muški/*Male*	6	-	-	6	-	-	-
	8	Ženski/*Female*	2	-	-	2	-	-	-
	9	Ukupno/*Total*	12	1	-	11	-	-	-
	9	Muški/*Male*	6	-	-	6	-	-	-
	9	Ženski/*Female*	6	1	-	5	-	-	-
	10	Ukupno/*Total*	10	-	-	10	-	-	-

Stari program				Program po Bolonji			
Old program				*Program by Bologna*			
Osnovne akademske studije	Specijalističke studije	Magistarske studije	Doktorske studije	Studij I ciklusa	Studij II ciklusa	Studij integrisanog I i II ciklusa	Studij III ciklusa
Primary academic studies	*Specialist studies*	*Postgraduate studies*	*Doctoral Studies*	*Study I cycle*	*Study II cycle*	*Integrated studies I and II cycle*	*Study III cycle*
-	-	4	1	-	1	-	1
-	-	1	-	-	-	-	-
5	-	1	-	16	1	-	1
2	-	-	-	11	-	-	-
3	-	1	-	5	1	-	1
-	-	-	-	-	-	-	-
-	-	-	-	-	-	-	-
-	-	-	-	-	-	-	-

nastavak/*continued*

Teritorija	Starost	Spol	Ukupno	Ne školuje se	Predškolsko obrazovanje	Osnovna škola	Srednja škola	Specijalizacija poslije srednje škole	Viša škola
Area	*Age*	*Sex*	*Total*	*Not attend*	*Pre-school education*	*Primary school*	*Secondary school*	*Post-secondary school specialization*	*High school*
PALE - FBiH	10	Muški/*Male*	6	-	-	6	-	-	-
	10	Ženski/*Female*	4	-	-	4	-	-	-
	11	Ukupno/*Total*	13	-	-	13	-	-	-
	11	Muški/*Male*	7	-	-	7	-	-	-
	11	Ženski/*Female*	6	-	-	6	-	-	-
	12	Ukupno/*Total*	6	-	-	6	-	-	-
	12	Muški/*Male*	5	-	-	5	-	-	-
	12	Ženski/*Female*	1	-	-	1	-	-	-
	13	Ukupno/*Total*	15	2	-	13	-	-	-
	13	Muški/*Male*	9	2	-	7	-	-	-
	13	Ženski/*Female*	6	-	-	6	-	-	-
	14	Ukupno/*Total*	15	-	-	14	1	-	-
	14	Muški/*Male*	9	-	-	9	-	-	-
	14	Ženski/*Female*	6	-	-	5	1	-	-
	15	Ukupno/*Total*	17	1	-	-	16	-	-
	15	Muški/*Male*	6	1	-	-	5	-	-
	15	Ženski/*Female*	11	-	-	-	11	-	-
	16	Ukupno/*Total*	19	-	-	-	19	-	-
	16	Muški/*Male*	8	-	-	-	8	-	-
	16	Ženski/*Female*	11	-	-	-	11	-	-
	17	Ukupno/*Total*	16	5	-	-	11	-	-
	17	Muški/*Male*	5	3	-	-	2	-	-
	17	Ženski/*Female*	11	2	-	-	9	-	-
	18	Ukupno/*Total*	11	5	-	-	5	-	-
	18	Muški/*Male*	5	3	-	-	1	-	-
	18	Ženski/*Female*	6	2	-	-	4	-	-
	19	Ukupno/*Total*	11	5	-	-	2	-	-
	19	Muški/*Male*	5	1	-	-	2	-	-
	19	Ženski/*Female*	6	4	-	-	-	-	-
	20	Ukupno/*Total*	7	3	-	-	-	-	-

Stari program				Program po Bolonji			
Old program				*Program by Bologna*			
Osnovne akademske studije	Specijalističke studije	Magistarske studije	Doktorske studije	Studij I ciklusa	Studij II ciklusa	Studij integrisanog I i II ciklusa	Studij III ciklusa
Primary academic studies	*Specialist studies*	*Postgraduate studies*	*Doctoral Studies*	*Study I cycle*	*Study II cycle*	*Integrated studies I and II cycle*	*Study III cycle*
-	-	-	-	-	-	-	-
-	-	-	-	-	-	-	-
-	-	-	-	-	-	-	-
-	-	-	-	-	-	-	-
-	-	-	-	-	-	-	-
-	-	-	-	-	-	-	-
-	-	-	-	-	-	-	-
-	-	-	-	-	-	-	-
-	-	-	-	-	-	-	-
-	-	-	-	-	-	-	-
-	-	-	-	-	-	-	-
-	-	-	-	-	-	-	-
-	-	-	-	-	-	-	-
-	-	-	-	-	-	-	-
-	-	-	-	-	-	-	-
-	-	-	-	-	-	-	-
-	-	-	-	-	-	-	-
-	-	-	-	-	-	-	-
-	-	-	-	-	-	-	-
-	-	-	-	-	-	-	-
-	-	-	-	-	-	-	-
-	-	-	-	-	-	-	-
-	-	-	-	-	-	-	-
-	-	-	-	-	-	-	-
-	-	-	-	-	-	-	-
1	-	-	-	-	-	-	-
1	-	-	-	-	-	-	-
-	-	-	-	-	-	-	-
-	-	-	-	4	-	-	-
-	-	-	-	2	-	-	-
-	-	-	-	2	-	-	-
-	-	-	-	4	-	-	-

nastavak/*continued*

Teritorija	Starost	Spol	Ukupno	Ne školuje se	Predškolsko obrazovanje	Osnovna škola	Srednja škola	Specijalizacija poslije srednje škole	Viša škola
Area	*Age*	*Sex*	*Total*	*Not attend*	*Pre-school education*	*Primary school*	*Secondary school*	*Post-secondary school specialization*	*High school*
PALE - FBiH	20	Muški/*Male*	5	2	-	-	-	-	-
	20	Ženski/*Female*	2	1	-	-	-	-	-
	21	Ukupno/*Total*	12	7	-	-	1	-	-
	21	Muški/*Male*	6	3	-	-	-	-	-
	21	Ženski/*Female*	6	4	-	-	1	-	-
	22	Ukupno/*Total*	8	7	-	-	-	-	-
	22	Muški/*Male*	5	4	-	-	-	-	-
	22	Ženski/*Female*	3	3	-	-	-	-	-
	23	Ukupno/*Total*	8	6	-	-	-	-	-
	23	Muški/*Male*	6	5	-	-	-	-	-
	23	Ženski/*Female*	2	1	-	-	-	-	-
	24	Ukupno/*Total*	18	17	-	-	-	-	-
	24	Muški/*Male*	11	11	-	-	-	-	-
	24	Ženski/*Female*	7	6	-	-	-	-	-
	25-29	Ukupno/*Total*	42	38	-	-	-	-	-
	25-29	Muški/*Male*	25	24	-	-	-	-	-
	25-29	Ženski/*Female*	17	14	-	-	-	-	-
	30-34	Ukupno/*Total*	40	39	-	-	-	-	-
	30-34	Muški/*Male*	17	16	-	-	-	-	-
	30-34	Ženski/*Female*	23	23	-	-	-	-	-
	35-39	Ukupno/*Total*	51	50	-	-	-	-	-
	35-39	Muški/*Male*	28	28	-	-	-	-	-
	35-39	Ženski/*Female*	23	22	-	-	-	-	-
	40-44	Ukupno/*Total*	60	59	-	-	-	-	-
	40-44	Muški/*Male*	24	24	-	-	-	-	-
	40-44	Ženski/*Female*	36	35	-	-	-	-	-
	45-49	Ukupno/*Total*	74	74	-	-	-	-	-
	45-49	Muški/*Male*	42	42	-	-	-	-	-
	45-49	Ženski/*Female*	32	32	-	-	-	-	-
	50 i više/ *50 and over*	Ukupno/*Total*	374	373	-	-	1	-	-

Stari program				Program po Bolonji			
Old program				*Program by Bologna*			
Osnovne akademske studije	Specijalističke studije	Magistarske studije	Doktorske studije	Studij I ciklusa	Studij II ciklusa	Studij integrisanog I i II ciklusa	Studij III ciklusa
Primary academic studies	*Specialist studies*	*Postgraduate studies*	*Doctoral Studies*	*Study I cycle*	*Study II cycle*	*Integrated studies I and II cycle*	*Study III cycle*
-	-	-	-	3	-	-	-
-	-	-	-	1	-	-	-
-	-	-	-	4	-	-	-
-	-	-	-	3	-	-	-
-	-	-	-	1	-	-	-
-	-	-	-	1	-	-	-
-	-	-	-	1	-	-	-
-	-	-	-	-	-	-	-
-	-	-	-	1	-	-	1
-	-	-	-	1	-	-	-
-	-	-	-	-	-	-	1
-	-	1	-	-	-	-	-
-	-	-	-	-	-	-	-
-	-	1	-	-	-	-	-
2	-	-	-	2	-	-	-
-	-	-	-	1	-	-	-
2	-	-	-	1	-	-	-
1	-	-	-	-	-	-	-
1	-	-	-	-	-	-	-
-	-	-	-	-	-	-	-
-	-	-	-	-	1	-	-
-	-	-	-	-	-	-	-
-	-	-	-	-	1	-	-
1	-	-	-	-	-	-	-
-	-	-	-	-	-	-	-
1	-	-	-	-	-	-	-
-	-	-	-	-	-	-	-
-	-	-	-	-	-	-	-
-	-	-	-	-	-	-	-
-	-	-	-	-	-	-	-

nastavak/*continued*

Teritorija	Starost	Spol	Ukupno	Ne školuje se	Predškolsko obrazovanje	Osnovna škola	Srednja škola	Specijalizacija poslije srednje škole	Viša škola
Area	*Age*	*Sex*	*Total*	*Not attend*	*Pre-school education*	*Primary school*	*Secondary school*	*Post-secondary school specialization*	*High school*
PALE - FBiH	50 i više/ *50 and over*	Muški/*Male*	179	179	-	-	-	-	-
	50 i više/ *50 and over*	Ženski/*Female*	195	194	-	-	1	-	-
SREDNJOBOSANSKI KANTON *CENTRAL BOSNIA CANTON*	Ukupno/*Total*	Ukupno/*Total*	254.686	201.320	1.074	25.494	15.433	438	1.239
	Ukupno/*Total*	Muški/*Male*	127.266	100.299	523	13.100	7.873	264	653
	Ukupno/*Total*	Ženski/*Female*	127.420	101.021	551	12.394	7.560	174	586
	0 - 2	Ukupno/*Total*	7.586	7.586	-	-	-	-	-
	0 - 2	Muški/*Male*	3.924	3.924	-	-	-	-	-
	0 - 2	Ženski/*Female*	3.662	3.662	-	-	-	-	-
	3	Ukupno/*Total*	2.699	2.410	289	-	-	-	-
	3	Muški/*Male*	1.404	1.252	152	-	-	-	-
	3	Ženski/*Female*	1.295	1.158	137	-	-	-	-
	4	Ukupno/*Total*	2.694	2.403	291	-	-	-	-
	4	Muški/*Male*	1.396	1.265	131	-	-	-	-
	4	Ženski/*Female*	1.298	1.138	160	-	-	-	-
	5	Ukupno/*Total*	2.795	2.300	364	131	-	-	-
	5	Muški/*Male*	1.452	1.230	166	56	-	-	-
	5	Ženski/*Female*	1.343	1.070	198	75	-	-	-
	6	Ukupno/*Total*	2.807	211	130	2.466	-	-	-
	6	Muški/*Male*	1.473	113	74	1.286	-	-	-
	6	Ženski/*Female*	1.334	98	56	1.180	-	-	-
	7	Ukupno/*Total*	2.837	61	-	2.776	-	-	-
	7	Muški/*Male*	1.407	30	-	1.377	-	-	-
	7	Ženski/*Female*	1.430	31	-	1.399	-	-	-
	8	Ukupno/*Total*	2.887	39	-	2.848	-	-	-
	8	Muški/*Male*	1.476	21	-	1.455	-	-	-
	8	Ženski/*Female*	1.411	18	-	1.393	-	-	-
	9	Ukupno/*Total*	2.965	34	-	2.931	-	-	-
	9	Muški/*Male*	1.550	22	-	1.528	-	-	-
	9	Ženski/*Female*	1.415	12	-	1.403	-	-	-
	10	Ukupno/*Total*	3.047	25	-	3.022	-	-	-

Stari program				Program po Bolonji			
Old program				*Program by Bologna*			
Osnovne akademske studije	Specijalističke studije	Magistarske studije	Doktorske studije	Studij I ciklusa	Studij II ciklusa	Studij integrisanog I i II ciklusa	Studij III ciklusa
Primary academic studies	*Specialist studies*	*Postgraduate studies*	*Doctoral Studies*	*Study I cycle*	*Study II cycle*	*Integrated studies I and II cycle*	*Study III cycle*
-	-	-	-	-	-	-	-
-	-	-	-	-	-	-	-
1.397	204	840	137	5.243	1.374	289	204
657	105	416	88	2.460	610	132	86
740	99	424	49	2.783	764	157	118
-	-	-	-	-	-	-	-
-	-	-	-	-	-	-	-
-	-	-	-	-	-	-	-
-	-	-	-	-	-	-	-
-	-	-	-	-	-	-	-
-	-	-	-	-	-	-	-
-	-	-	-	-	-	-	-
-	-	-	-	-	-	-	-
-	-	-	-	-	-	-	-
-	-	-	-	-	-	-	-
-	-	-	-	-	-	-	-
-	-	-	-	-	-	-	-
-	-	-	-	-	-	-	-
-	-	-	-	-	-	-	-
-	-	-	-	-	-	-	-
-	-	-	-	-	-	-	-
-	-	-	-	-	-	-	-
-	-	-	-	-	-	-	-
-	-	-	-	-	-	-	-
-	-	-	-	-	-	-	-
-	-	-	-	-	-	-	-
-	-	-	-	-	-	-	-
-	-	-	-	-	-	-	-
-	-	-	-	-	-	-	-
-	-	-	-	-	-	-	-
-	-	-	-	-	-	-	-

nastavak/*continued*

Teritorija	Starost	Spol	Ukupno	Ne školuje se	Predškolsko obrazovanje	Osnovna škola	Srednja škola	Specijalizacija poslije srednje škole	Viša škola
Area	*Age*	*Sex*	*Total*	*Not attend*	*Pre-school education*	*Primary school*	*Secondary school*	*Post-secondary school specialization*	*High school*
SREDNJOBOSANSKI KANTON *CENTRAL BOSNIA CANTON*	10	Muški/*Male*	1.593	13	-	1.580	-	-	-
	10	Ženski/*Female*	1.454	12	-	1.442	-	-	-
	11	Ukupno/*Total*	2.989	31	-	2.958	-	-	-
	11	Muški/*Male*	1.566	17	-	1.549	-	-	-
	11	Ženski/*Female*	1.423	14	-	1.409	-	-	-
	12	Ukupno/*Total*	3.183	30	-	3.153	-	-	-
	12	Muški/*Male*	1.614	21	-	1.593	-	-	-
	12	Ženski/*Female*	1.569	9	-	1.560	-	-	-
	13	Ukupno/*Total*	3.245	32	-	3.213	-	-	-
	13	Muški/*Male*	1.682	17	-	1.665	-	-	-
	13	Ženski/*Female*	1.563	15	-	1.548	-	-	-
	14	Ukupno/*Total*	3.466	58	-	1.598	1.810	-	-
	14	Muški/*Male*	1.712	29	-	808	875	-	-
	14	Ženski/*Female*	1.754	29	-	790	935	-	-
	15	Ukupno/*Total*	3.637	145	-	145	3.347	-	-
	15	Muški/*Male*	1.828	65	-	81	1.682	-	-
	15	Ženski/*Female*	1.809	80	-	64	1.665	-	-
	16	Ukupno/*Total*	4.372	265	-	54	4.053	-	-
	16	Muški/*Male*	2.315	124	-	35	2.156	-	-
	16	Ženski/*Female*	2.057	141	-	19	1.897	-	-
	17	Ukupno/*Total*	4.413	683	-	21	3.683	7	7
	17	Muški/*Male*	2.257	373	-	8	1.864	2	6
	17	Ženski/*Female*	2.156	310	-	13	1.819	5	1
	18	Ukupno/*Total*	4.303	1.739	-	14	1.920	36	80
	18	Muški/*Male*	2.188	993	-	7	942	16	37
	18	Ženski/*Female*	2.115	746	-	7	978	20	43
	19	Ukupno/*Total*	3.094	1.844	-	3	142	49	123
	19	Muški/*Male*	1.584	1.009	-	3	85	27	57
	19	Ženski/*Female*	1.510	835	-	-	57	22	66
	20	Ukupno/*Total*	2.996	1.818	-	2	42	35	126

Stari program				Program po Bolonji			
Old program				*Program by Bologna*			
Osnovne akademske studije	Specijalističke studije	Magistarske studije	Doktorske studije	Studij I ciklusa	Studij II ciklusa	Studij integrisanog I i II ciklusa	Studij III ciklusa
Primary academic studies	*Specialist studies*	*Postgraduate studies*	*Doctoral Studies*	*Study I cycle*	*Study II cycle*	*Integrated studies I and II cycle*	*Study III cycle*
-	-	-	-	-	-	-	-
-	-	-	-	-	-	-	-
-	-	-	-	-	-	-	-
-	-	-	-	-	-	-	-
-	-	-	-	-	-	-	-
-	-	-	-	-	-	-	-
-	-	-	-	-	-	-	-
-	-	-	-	-	-	-	-
-	-	-	-	-	-	-	-
-	-	-	-	-	-	-	-
-	-	-	-	-	-	-	-
-	-	-	-	-	-	-	-
-	-	-	-	-	-	-	-
-	-	-	-	-	-	-	-
-	-	-	-	-	-	-	-
-	-	-	-	-	-	-	-
-	-	-	-	-	-	-	-
-	-	-	-	-	-	-	-
-	-	-	-	-	-	-	-
-	-	-	-	-	-	-	-
-	-	-	-	-	-	-	-
1	-	-	-	11	-	-	-
-	-	-	-	4	-	-	-
1	-	-	-	7	-	-	-
57	-	-	-	442	-	15	-
25	-	-	-	164	-	4	-
32	-	-	-	278	-	11	-
107	-	-	-	800	-	26	-
46	-	-	-	344	-	13	-
61	-	-	-	456	-	13	-
100	9	21	-	780	42	21	-

nastavak/*continued*

Teritorija	Starost	Spol	Ukupno	Ne školuje se	Predškolsko obrazovanje	Osnovna škola	Srednja škola	Specijalizacija poslije srednje škole	Viša škola
Area	*Age*	*Sex*	*Total*	*Not attend*	*Pre-school education*	*Primary school*	*Secondary school*	*Post-secondary school specialization*	*High school*
SREDNJOBOSANSKI KANTON *CENTRAL BOSNIA CANTON*	20	Muški/*Male*	1.571	1.019	-	1	27	20	68
	20	Ženski/*Female*	1.425	799	-	1	15	15	58
	21	Ukupno/*Total*	3.472	2.120	-	7	48	25	136
	21	Muški/*Male*	1.742	1.179	-	3	21	11	65
	21	Ženski/*Female*	1.730	941	-	4	27	14	71
	22	Ukupno/*Total*	3.821	2.517	-	3	23	35	114
	22	Muški/*Male*	1.991	1.397	-	2	14	22	52
	22	Ženski/*Female*	1.830	1.120	-	1	9	13	62
	23	Ukupno/*Total*	3.700	2.681	-	3	15	25	80
	23	Muški/*Male*	1.922	1.443	-	2	10	14	49
	23	Ženski/*Female*	1.778	1.238	-	1	5	11	31
	24	Ukupno/*Total*	3.775	2.955	-	4	14	23	74
	24	Muški/*Male*	1.942	1.550	-	2	7	14	39
	24	Ženski/*Female*	1.833	1.405	-	2	7	9	35
	25-29	Ukupno/*Total*	19.067	16.860	-	10	93	60	197
	25-29	Muški/*Male*	10.118	8.941	-	4	54	39	107
	25-29	Ženski/*Female*	8.949	7.919	-	6	39	21	90
	30-34	Ukupno/*Total*	18.487	17.505	-	12	60	43	137
	30-34	Muški/*Male*	9.717	9.214	-	6	33	25	77
	30-34	Ženski/*Female*	8.770	8.291	-	6	27	18	60
	35-39	Ukupno/*Total*	18.371	17.862	-	15	51	37	58
	35-39	Muški/*Male*	9.480	9.190	-	8	28	27	32
	35-39	Ženski/*Female*	8.891	8.672	-	7	23	10	26
	40-44	Ukupno/*Total*	18.285	17.948	-	19	39	23	31
	40-44	Muški/*Male*	9.424	9.227	-	8	21	16	15
	40-44	Ženski/*Female*	8.861	8.721	-	11	18	7	16
	45-49	Ukupno/*Total*	19.430	19.211	-	20	33	16	32
	45-49	Muški/*Male*	9.761	9.636	-	6	16	11	19
	45-49	Ženski/*Female*	9.669	9.575	-	14	17	5	13
	50 i više/ *50 and over*	Ukupno/*Total*	80.263	79.947	-	66	60	24	44

Stari program				Program po Bolonji			
Old program				*Program by Bologna*			
Osnovne akademske studije	Specijalističke studije	Magistarske studije	Doktorske studije	Studij I ciklusa	Studij II ciklusa	Studij integrisanog I i II ciklusa	Studij III ciklusa
Primary academic studies	*Specialist studies*	*Postgraduate studies*	*Doctoral Studies*	*Study I cycle*	*Study II cycle*	*Integrated studies I and II cycle*	*Study III cycle*
50	5	6	-	344	22	9	-
50	4	15	-	436	20	12	-
138	11	40	-	803	103	41	-
43	5	15	-	342	41	17	-
95	6	25	-	461	62	24	-
125	12	64	8	657	191	44	28
57	4	21	6	308	79	18	11
68	8	43	2	349	112	26	17
94	14	84	7	394	228	43	32
41	5	31	-	197	90	24	16
53	9	53	7	197	138	19	16
96	10	82	9	297	176	14	21
48	7	35	3	150	69	8	10
48	3	47	6	147	107	6	11
330	44	225	36	663	426	48	75
172	23	122	27	386	198	16	29
158	21	103	9	277	228	32	46
197	42	125	21	206	107	13	19
97	20	57	12	108	56	7	5
100	22	68	9	98	51	6	14
68	25	69	19	96	54	6	11
36	14	47	12	51	29	3	3
32	11	22	7	45	25	3	8
46	11	52	12	61	31	7	5
22	7	31	9	43	16	5	4
24	4	21	3	18	15	2	1
24	9	37	10	16	6	10	6
13	5	24	6	10	4	7	4
11	4	13	4	6	2	3	2
14	17	41	15	17	10	1	7

nastavak/*continued*

Teritorija	Starost	Spol	Ukupno	Ne školuje se	Predškolsko obrazovanje	Osnovna škola	Srednja škola	Specijalizacija poslije srednje škole	Viša škola
Area	*Age*	*Sex*	*Total*	*Not attend*	*Pre-school education*	*Primary school*	*Secondary school*	*Post-secondary school specialization*	*High school*
SREDNJOBOSANSKI KANTON *CENTRAL BOSNIA CANTON*	50 i više/ *50 and over*	Muški/*Male*	37.177	36.985	-	27	38	20	30
	50 i više/ *50 and over*	Ženski/*Female*	43.086	42.962	-	39	22	4	14
BUGOJNO	Ukupno/*Total*	Ukupno/*Total*	31.470	24.653	144	3.022	1.961	82	251
	Ukupno/*Total*	Muški/*Male*	15.635	12.143	63	1.579	976	49	132
	Ukupno/*Total*	Ženski/*Female*	15.835	12.510	81	1.443	985	33	119
	0 - 2	Ukupno/*Total*	852	852	-	-	-	-	-
	0 - 2	Muški/*Male*	428	428	-	-	-	-	-
	0 - 2	Ženski/*Female*	424	424	-	-	-	-	-
	3	Ukupno/*Total*	308	259	49	-	-	-	-
	3	Muški/*Male*	170	146	24	-	-	-	-
	3	Ženski/*Female*	138	113	25	-	-	-	-
	4	Ukupno/*Total*	324	294	30	-	-	-	-
	4	Muški/*Male*	188	175	13	-	-	-	-
	4	Ženski/*Female*	136	119	17	-	-	-	-
	5	Ukupno/*Total*	307	242	54	11	-	-	-
	5	Muški/*Male*	156	128	21	7	-	-	-
	5	Ženski/*Female*	151	114	33	4	-	-	-
	6	Ukupno/*Total*	325	19	11	295	-	-	-
	6	Muški/*Male*	177	10	5	162	-	-	-
	6	Ženski/*Female*	148	9	6	133	-	-	-
	7	Ukupno/*Total*	343	1	-	342	-	-	-
	7	Muški/*Male*	171	-	-	171	-	-	-
	7	Ženski/*Female*	172	1	-	171	-	-	-
	8	Ukupno/*Total*	336	3	-	333	-	-	-
	8	Muški/*Male*	191	2	-	189	-	-	-
	8	Ženski/*Female*	145	1	-	144	-	-	-
	9	Ukupno/*Total*	370	4	-	366	-	-	-
	9	Muški/*Male*	198	2	-	196	-	-	-
	9	Ženski/*Female*	172	2	-	170	-	-	-
	10	Ukupno/*Total*	361	2	-	359	-	-	-

Stari program				Program po Bolonji			
Old program				*Program by Bologna*			
Osnovne akademske studije	Specijalističke studije	Magistarske studije	Doktorske studije	Studij I ciklusa	Studij II ciklusa	Studij integrisanog I i II ciklusa	Studij III ciklusa
Primary academic studies	*Specialist studies*	*Postgraduate studies*	*Doctoral Studies*	*Study I cycle*	*Study II cycle*	*Integrated studies I and II cycle*	*Study III cycle*
7	10	27	13	9	6	1	4
7	7	14	2	8	4	-	3
258	40	121	25	674	173	38	28
127	25	62	15	348	82	19	15
131	15	59	10	326	91	19	13
-	-	-	-	-	-	-	-
-	-	-	-	-	-	-	-
-	-	-	-	-	-	-	-

nastavak/*continued*

Teritorija	Starost	Spol	Ukupno	Ne školuje se	Predškolsko obrazovanje	Osnovna škola	Srednja škola	Specijalizacija poslije srednje škole	Viša škola
Area	*Age*	*Sex*	*Total*	*Not attend*	*Pre-school education*	*Primary school*	*Secondary school*	*Post-secondary school specialization*	*High school*
BUGOJNO	10	Muški/*Male*	179	1	-	178	-	-	-
	10	Ženski/*Female*	182	1	-	181	-	-	-
	11	Ukupno/*Total*	335	4	-	331	-	-	-
	11	Muški/*Male*	176	2	-	174	-	-	-
	11	Ženski/*Female*	159	2	-	157	-	-	-
	12	Ukupno/*Total*	359	2	-	357	-	-	-
	12	Muški/*Male*	172	2	-	170	-	-	-
	12	Ženski/*Female*	187	-	-	187	-	-	-
	13	Ukupno/*Total*	405	3	-	402	-	-	-
	13	Muški/*Male*	218	1	-	217	-	-	-
	13	Ženski/*Female*	187	2	-	185	-	-	-
	14	Ukupno/*Total*	414	5	-	185	224	-	-
	14	Muški/*Male*	201	4	-	96	101	-	-
	14	Ženski/*Female*	213	1	-	89	123	-	-
	15	Ukupno/*Total*	457	7	-	16	434	-	-
	15	Muški/*Male*	225	6	-	10	209	-	-
	15	Ženski/*Female*	232	1	-	6	225	-	-
	16	Ukupno/*Total*	507	29	-	6	472	-	-
	16	Muški/*Male*	284	18	-	5	261	-	-
	16	Ženski/*Female*	223	11	-	1	211	-	-
	17	Ukupno/*Total*	554	66	-	3	482	1	-
	17	Muški/*Male*	264	32	-	1	231	-	-
	17	Ženski/*Female*	290	34	-	2	251	1	-
	18	Ukupno/*Total*	581	213	-	1	266	5	16
	18	Muški/*Male*	301	128	-	-	127	2	6
	18	Ženski/*Female*	280	85	-	1	139	3	10
	19	Ukupno/*Total*	381	191	-	-	16	12	27
	19	Muški/*Male*	218	117	-	-	11	8	13
	19	Ženski/*Female*	163	74	-	-	5	4	14
	20	Ukupno/*Total*	397	218	-	-	6	7	28

Stari program				Program po Bolonji			
Old program				*Program by Bologna*			
Osnovne akademske studije	Specijalističke studije	Magistarske studije	Doktorske studije	Studij I ciklusa	Studij II ciklusa	Studij integrisanog I i II ciklusa	Studij III ciklusa
Primary academic studies	*Specialist studies*	*Postgraduate studies*	*Doctoral Studies*	*Study I cycle*	*Study II cycle*	*Integrated studies I and II cycle*	*Study III cycle*
-	-	-	-	-	-	-	-
-	-	-	-	-	-	-	-
-	-	-	-	-	-	-	-
-	-	-	-	-	-	-	-
-	-	-	-	-	-	-	-
-	-	-	-	-	-	-	-
-	-	-	-	-	-	-	-
-	-	-	-	-	-	-	-
-	-	-	-	-	-	-	-
-	-	-	-	-	-	-	-
-	-	-	-	-	-	-	-
-	-	-	-	-	-	-	-
-	-	-	-	-	-	-	-
-	-	-	-	-	-	-	-
-	-	-	-	-	-	-	-
-	-	-	-	-	-	-	-
-	-	-	-	-	-	-	-
-	-	-	-	-	-	-	-
-	-	-	-	-	-	-	-
-	-	-	-	-	-	-	-
-	-	-	-	-	-	-	-
1	-	-	-	1	-	-	-
-	-	-	-	-	-	-	-
1	-	-	-	1	-	-	-
15	-	-	-	60	-	5	-
7	-	-	-	29	-	2	-
8	-	-	-	31	-	3	-
23	-	-	-	110	-	2	-
12	-	-	-	56	-	1	-
11	-	-	-	54	-	1	-
21	2	3	-	102	7	3	-

nastavak/*continued*

Teritorija	Starost	Spol	Ukupno	Ne školuje se	Predškolsko obrazovanje	Osnovna škola	Srednja škola	Specijalizacija poslije srednje škole	Viša škola
Area	*Age*	*Sex*	*Total*	*Not attend*	*Pre-school education*	*Primary school*	*Secondary school*	*Post-secondary school specialization*	*High school*
BUGOJNO	20	Muški/*Male*	212	125	-	-	1	3	14
	20	Ženski/*Female*	185	93	-	-	5	4	14
	21	Ukupno/*Total*	458	236	-	-	5	6	40
	21	Muški/*Male*	237	136	-	-	3	3	19
	21	Ženski/*Female*	221	100	-	-	2	3	21
	22	Ukupno/*Total*	461	287	-	1	1	10	21
	22	Muški/*Male*	244	161	-	-	1	4	10
	22	Ženski/*Female*	217	126	-	1	-	6	11
	23	Ukupno/*Total*	464	310	-	-	2	4	13
	23	Muški/*Male*	238	162	-	-	2	3	11
	23	Ženski/*Female*	226	148	-	-	-	1	2
	24	Ukupno/*Total*	472	350	-	1	1	4	12
	24	Muški/*Male*	249	183	-	-	-	4	6
	24	Ženski/*Female*	223	167	-	1	1	-	6
	25-29	Ukupno/*Total*	2.365	2.053	-	-	13	13	38
	25-29	Muški/*Male*	1.238	1.057	-	-	9	8	19
	25-29	Ženski/*Female*	1.127	996	-	-	4	5	19
	30-34	Ukupno/*Total*	2.247	2.127	-	-	6	6	25
	30-34	Muški/*Male*	1.181	1.118	-	-	3	3	12
	30-34	Ženski/*Female*	1.066	1.009	-	-	3	3	13
	35-39	Ukupno/*Total*	2.325	2.244	-	1	14	4	8
	35-39	Muški/*Male*	1.147	1.101	-	1	8	2	6
	35-39	Ženski/*Female*	1.178	1.143	-	-	6	2	2
	40-44	Ukupno/*Total*	2.301	2.250	-	2	5	4	6
	40-44	Muški/*Male*	1.179	1.149	-	1	1	4	5
	40-44	Ženski/*Female*	1.122	1.101	-	1	4	-	1
	45-49	Ukupno/*Total*	2.412	2.387	-	2	4	3	4
	45-49	Muški/*Male*	1.196	1.182	-	1	2	2	2
	45-49	Ženski/*Female*	1.216	1.205	-	1	2	1	2
	50 i više/ *50 and over*	Ukupno/*Total*	10.049	9.995	-	8	10	3	13

Stari program				Program po Bolonji			
Old program				*Program by Bologna*			
Osnovne akademske studije	Specijalističke studije	Magistarske studije	Doktorske studije	Studij I ciklusa	Studij II ciklusa	Studij integrisanog I i II ciklusa	Studij III ciklusa
Primary academic studies	*Specialist studies*	*Postgraduate studies*	*Doctoral Studies*	*Study I cycle*	*Study II cycle*	*Integrated studies I and II cycle*	*Study III cycle*
12	2	-	-	52	2	1	-
9	-	3	-	50	5	2	-
31	2	4	-	106	22	6	-
13	1	2	-	47	10	3	-
18	1	2	-	59	12	3	-
19	1	10	-	77	24	7	3
7	1	3	-	41	10	3	3
12	-	7	-	36	14	4	-
23	1	17	2	48	36	5	3
11	1	5	-	24	15	2	2
12	-	12	2	24	21	3	1
17	3	15	1	39	20	1	8
7	1	8	-	22	13	1	4
10	2	7	1	17	7	-	4
64	10	30	9	82	40	4	9
38	5	16	6	54	21	1	4
26	5	14	3	28	19	3	5
17	5	10	5	33	11	2	-
6	4	8	3	17	5	2	-
11	1	2	2	16	6	-	-
12	6	11	4	12	7	-	2
7	5	7	3	4	3	-	-
5	1	4	1	8	4	-	2
11	2	10	2	1	5	3	-
4	1	5	2	1	3	3	-
7	1	5	-	-	2	-	-
2	2	4	-	2	-	-	2
1	1	3	-	1	-	-	1
1	1	1	-	1	-	-	1
2	6	7	2	1	1	-	1

nastavak/*continued*

Teritorija	Starost	Spol	Ukupno	Ne školuje se	Predškolsko obrazovanje	Osnovna škola	Srednja škola	Specijalizacija poslije srednje škole	Viša škola
Area	*Age*	*Sex*	*Total*	*Not attend*	*Pre-school education*	*Primary school*	*Secondary school*	*Post-secondary school specialization*	*High school*
BUGOJNO	50 i više/ *50 and over*	Muški/*Male*	4.597	4.567	-	-	6	3	9
	50 i više/ *50 and over*	Ženski/*Female*	5.452	5.428	-	8	4	-	4
BUSOVAČA	Ukupno/*Total*	Ukupno/*Total*	17.910	14.217	64	1.879	1.050	25	84
	Ukupno/*Total*	Muški/*Male*	9.134	7.244	31	994	523	18	46
	Ukupno/*Total*	Ženski/*Female*	8.776	6.973	33	885	527	7	38
	0 - 2	Ukupno/*Total*	584	584	-	-	-	-	-
	0 - 2	Muški/*Male*	293	293	-	-	-	-	-
	0 - 2	Ženski/*Female*	291	291	-	-	-	-	-
	3	Ukupno/*Total*	195	183	12	-	-	-	-
	3	Muški/*Male*	98	92	6	-	-	-	-
	3	Ženski/*Female*	97	91	6	-	-	-	-
	4	Ukupno/*Total*	182	166	16	-	-	-	-
	4	Muški/*Male*	103	98	5	-	-	-	-
	4	Ženski/*Female*	79	68	11	-	-	-	-
	5	Ukupno/*Total*	195	168	19	8	-	-	-
	5	Muški/*Male*	113	98	10	5	-	-	-
	5	Ženski/*Female*	82	70	9	3	-	-	-
	6	Ukupno/*Total*	242	19	17	206	-	-	-
	6	Muški/*Male*	129	12	10	107	-	-	-
	6	Ženski/*Female*	113	7	7	99	-	-	-
	7	Ukupno/*Total*	194	5	-	189	-	-	-
	7	Muški/*Male*	100	2	-	98	-	-	-
	7	Ženski/*Female*	94	3	-	91	-	-	-
	8	Ukupno/*Total*	227	5	-	222	-	-	-
	8	Muški/*Male*	107	3	-	104	-	-	-
	8	Ženski/*Female*	120	2	-	118	-	-	-
	9	Ukupno/*Total*	221	2	-	219	-	-	-
	9	Muški/*Male*	124	1	-	123	-	-	-
	9	Ženski/*Female*	97	1	-	96	-	-	-
	10	Ukupno/*Total*	236	1	-	235	-	-	-

Stari program				Program po Bolonji			
Old program				*Program by Bologna*			
Osnovne akademske studije	Specijalističke studije	Magistarske studije	Doktorske studije	Studij I ciklusa	Studij II ciklusa	Studij integrisanog I i II ciklusa	Studij III ciklusa
Primary academic studies	*Specialist studies*	*Postgraduate studies*	*Doctoral Studies*	*Study I cycle*	*Study II cycle*	*Integrated studies I and II cycle*	*Study III cycle*
2	3	5	1	-	-	-	1
-	3	2	1	1	1	-	-
83	10	45	9	325	93	16	10
37	6	21	4	145	46	11	8
46	4	24	5	180	47	5	2
-	-	-	-	-	-	-	-
-	-	-	-	-	-	-	-
-	-	-	-	-	-	-	-

nastavak/*continued*

Teritorija	Starost	Spol	Ukupno	Ne školuje se	Predškolsko obrazovanje	Osnovna škola	Srednja škola	Specijalizacija poslije srednje škole	Viša škola
Area	*Age*	*Sex*	*Total*	*Not attend*	*Pre-school education*	*Primary school*	*Secondary school*	*Post-secondary school specialization*	*High school*
	10	Muški/*Male*	127	1	-	126	-	-	-
	10	Ženski/*Female*	109	-	-	109	-	-	-
	11	Ukupno/*Total*	208	3	-	205	-	-	-
	11	Muški/*Male*	112	-	-	112	-	-	-
	11	Ženski/*Female*	96	3	-	93	-	-	-
	12	Ukupno/*Total*	234	1	-	233	-	-	-
	12	Muški/*Male*	125	1	-	124	-	-	-
	12	Ženski/*Female*	109	-	-	109	-	-	-
	13	Ukupno/*Total*	238	2	-	236	-	-	-
	13	Muški/*Male*	125	1	-	124	-	-	-
	13	Ženski/*Female*	113	1	-	112	-	-	-
	14	Ukupno/*Total*	221	-	-	98	123	-	-
	14	Muški/*Male*	115	-	-	53	62	-	-
	14	Ženski/*Female*	106	-	-	45	61	-	-
	15	Ukupno/*Total*	266	11	-	13	242	-	-
BUSOVAČA	15	Muški/*Male*	125	7	-	9	109	-	-
	15	Ženski/*Female*	141	4	-	4	133	-	-
	16	Ukupno/*Total*	292	13	-	8	271	-	-
	16	Muški/*Male*	157	6	-	6	145	-	-
	16	Ženski/*Female*	135	7	-	2	126	-	-
	17	Ukupno/*Total*	298	39	-	1	254	-	3
	17	Muški/*Male*	161	24	-	-	133	-	3
	17	Ženski/*Female*	137	15	-	1	121	-	-
	18	Ukupno/*Total*	307	130	-	-	135	1	2
	18	Muški/*Male*	156	76	-	-	60	1	2
	18	Ženski/*Female*	151	54	-	-	75	-	-
	19	Ukupno/*Total*	245	162	-	-	10	4	4
	19	Muški/*Male*	110	79	-	-	6	1	1
	19	Ženski/*Female*	135	83	-	-	4	3	3
	20	Ukupno/*Total*	200	130	-	1	2	1	6

Stari program				Program po Bolonji			
Old program				*Program by Bologna*			
Osnovne akademske studije	Specijalističke studije	Magistarske studije	Doktorske studije	Studij I ciklusa	Studij II ciklusa	Studij integrisanog I i II ciklusa	Studij III ciklusa
Primary academic studies	*Specialist studies*	*Postgraduate studies*	*Doctoral Studies*	*Study I cycle*	*Study II cycle*	*Integrated studies I and II cycle*	*Study III cycle*
-	-	-	-	-	-	-	-
-	-	-	-	-	-	-	-
-	-	-	-	-	-	-	-
-	-	-	-	-	-	-	-
-	-	-	-	-	-	-	-
-	-	-	-	-	-	-	-
-	-	-	-	-	-	-	-
-	-	-	-	-	-	-	-
-	-	-	-	-	-	-	-
-	-	-	-	-	-	-	-
-	-	-	-	-	-	-	-
-	-	-	-	-	-	-	-
-	-	-	-	-	-	-	-
-	-	-	-	-	-	-	-
-	-	-	-	-	-	-	-
-	-	-	-	-	-	-	-
-	-	-	-	-	-	-	-
-	-	-	-	-	-	-	-
-	-	-	-	-	-	-	-
-	-	-	-	-	-	-	-
-	-	-	-	-	-	-	-
-	-	-	-	-	-	-	-
-	-	-	-	1	-	-	-
-	-	-	-	1	-	-	-
-	-	-	-	-	-	-	-
-	-	-	-	38	-	1	-
-	-	-	-	16	-	1	-
-	-	-	-	22	-	-	-
10	-	-	-	54	-	1	-
1	-	-	-	21	-	1	-
9	-	-	-	33	-	-	-
9	-	-	-	46	4	1	-

nastavak/*continued*

Teritorija	Starost	Spol	Ukupno	Ne školuje se	Predškolsko obrazovanje	Osnovna škola	Srednja škola	Specijalizacija poslije srednje škole	Viša škola
Area	*Age*	*Sex*	*Total*	*Not attend*	*Pre-school education*	*Primary school*	*Secondary school*	*Post-secondary school specialization*	*High school*
BUSOVAČA	20	Muški/*Male*	103	73	-	-	2	1	4
	20	Ženski/*Female*	97	57	-	1	-	-	2
	21	Ukupno/*Total*	230	160	-	1	1	1	7
	21	Muški/*Male*	104	77	-	-	-	-	3
	21	Ženski/*Female*	126	83	-	1	1	1	4
	22	Ukupno/*Total*	282	201	-	-	1	-	9
	22	Muški/*Male*	137	104	-	-	-	-	4
	22	Ženski/*Female*	145	97	-	-	1	-	5
	23	Ukupno/*Total*	269	207	-	1	2	1	4
	23	Muški/*Male*	133	103	-	1	2	1	3
	23	Ženski/*Female*	136	104	-	-	-	-	1
	24	Ukupno/*Total*	270	222	-	-	-	1	7
	24	Muški/*Male*	152	126	-	-	-	1	4
	24	Ženski/*Female*	118	96	-	-	-	-	3
	25-29	Ukupno/*Total*	1.467	1.328	-	-	3	6	12
	25-29	Muški/*Male*	790	709	-	-	2	5	5
	25-29	Ženski/*Female*	677	619	-	-	1	1	7
	30-34	Ukupno/*Total*	1.328	1.276	-	-	2	3	9
	30-34	Muški/*Male*	699	670	-	-	-	1	6
	30-34	Ženski/*Female*	629	606	-	-	2	2	3
	35-39	Ukupno/*Total*	1.285	1.253	-	1	1	3	6
	35-39	Muški/*Male*	682	665	-	1	1	3	2
	35-39	Ženski/*Female*	603	588	-	-	-	-	4
	40-44	Ukupno/*Total*	1.224	1.207	-	1	2	1	4
	40-44	Muški/*Male*	643	636	-	-	-	1	1
	40-44	Ženski/*Female*	581	571	-	1	2	-	3
	45-49	Ukupno/*Total*	1.403	1.389	-	-	-	2	4
	45-49	Muški/*Male*	737	728	-	-	-	2	1
	45-49	Ženski/*Female*	666	661	-	-	-	-	3
	50 i više/ *50 and over*	Ukupno/*Total*	5.367	5.350	-	1	1	1	7

Stari program				Program po Bolonji			
Old program				*Program by Bologna*			
Osnovne akademske studije	Specijalističke studije	Magistarske studije	Doktorske studije	Studij I ciklusa	Studij II ciklusa	Studij integrisanog I i II ciklusa	Studij III ciklusa
Primary academic studies	*Specialist studies*	*Postgraduate studies*	*Doctoral Studies*	*Study I cycle*	*Study II cycle*	*Integrated studies I and II cycle*	*Study III cycle*
3	-	-	-	17	3	-	-
6	-	-	-	29	1	1	-
6	-	-	-	46	6	2	-
1	-	-	-	21	1	1	-
5	-	-	-	25	5	1	-
10	2	7	-	38	12	2	-
6	-	1	-	16	4	2	-
4	2	6	-	22	8	-	-
9	-	2	1	30	8	2	2
3	-	2	-	12	3	1	2
6	-	-	1	18	5	1	-
7	2	6	2	11	11	-	1
3	2	3	1	5	6	-	1
4	-	3	1	6	5	-	-
19	3	14	3	38	37	1	3
12	2	5	2	24	22	-	2
7	1	9	1	14	15	1	1
9	1	9	1	8	7	1	2
6	-	5	-	4	4	1	2
3	1	4	1	4	3	-	-
2	-	3	1	9	5	1	-
1	-	2	-	4	2	1	-
1	-	1	1	5	3	-	-
-	2	1	-	4	2	-	-
-	2	-	-	3	-	-	-
-	-	1	-	1	2	-	-
2	-	2	-	1	-	3	-
1	-	2	-	1	-	2	-
1	-	-	-	-	-	1	-
-	-	1	1	1	1	1	2

nastavak/*continued*

Teritorija	Starost	Spol	Ukupno	Ne školuje se	Predškolsko obrazovanje	Osnovna škola	Srednja škola	Specijalizacija poslije srednje škole	Viša škola
Area	*Age*	*Sex*	*Total*	*Not attend*	*Pre-school education*	*Primary school*	*Secondary school*	*Post-secondary school specialization*	*High school*
BUSOVAČA	50 i više/ *50 and over*	Muški/*Male*	2.574	2.559	-	1	1	1	7
	50 i više/ *50 and over*	Ženski/*Female*	2.793	2.791	-	-	-	-	-
DOBRETIĆI	Ukupno/*Total*	Ukupno/*Total*	1.629	1.458	1	95	37	2	11
	Ukupno/*Total*	Muški/*Male*	905	820	-	52	22	1	3
	Ukupno/*Total*	Ženski/*Female*	724	638	1	43	15	1	8
	0 - 2	Ukupno/*Total*	18	18	-	-	-	-	-
	0 - 2	Muški/*Male*	10	10	-	-	-	-	-
	0 - 2	Ženski/*Female*	8	8	-	-	-	-	-
	3	Ukupno/*Total*	5	5	-	-	-	-	-
	3	Muški/*Male*	5	5	-	-	-	-	-
	3	Ženski/*Female*	-	-	-	-	-	-	-
	4	Ukupno/*Total*	7	7	-	-	-	-	-
	4	Muški/*Male*	3	3	-	-	-	-	-
	4	Ženski/*Female*	4	4	-	-	-	-	-
	5	Ukupno/*Total*	10	7	1	2	-	-	-
	5	Muški/*Male*	5	4	-	1	-	-	-
	5	Ženski/*Female*	5	3	1	1	-	-	-
	6	Ukupno/*Total*	7	2	-	5	-	-	-
	6	Muški/*Male*	5	1	-	4	-	-	-
	6	Ženski/*Female*	2	1	-	1	-	-	-
	7	Ukupno/*Total*	9	-	-	9	-	-	-
	7	Muški/*Male*	7	-	-	7	-	-	-
	7	Ženski/*Female*	2	-	-	2	-	-	-
	8	Ukupno/*Total*	12	-	-	12	-	-	-
	8	Muški/*Male*	7	-	-	7	-	-	-
	8	Ženski/*Female*	5	-	-	5	-	-	-
	9	Ukupno/*Total*	16	-	-	16	-	-	-
	9	Muški/*Male*	6	-	-	6	-	-	-
	9	Ženski/*Female*	10	-	-	10	-	-	-
	10	Ukupno/*Total*	8	-	-	8	-	-	-

Stari program				Program po Bolonji			
Old program				*Program by Bologna*			
Osnovne akademske studije	Specijalističke studije	Magistarske studije	Doktorske studije	Studij I ciklusa	Studij II ciklusa	Studij integrisanog I i II ciklusa	Studij III ciklusa
Primary academic studies	*Specialist studies*	*Postgraduate studies*	*Doctoral Studies*	*Study I cycle*	*Study II cycle*	*Integrated studies I and II cycle*	*Study III cycle*
-	-	1	1	-	1	1	1
-	-	-	-	1	-	-	1
7	3	7	1	3	-	3	1
3	-	1	1	1	-	1	-
4	3	6	-	2	-	2	1
-	-	-	-	-	-	-	-
-	-	-	-	-	-	-	-
-	-	-	-	-	-	-	-

nastavak/*continued*

Teritorija	Starost	Spol	Ukupno	Ne školuje se	Predškolsko obrazovanje	Osnovna škola	Srednja škola	Specijalizacija poslije srednje škole	Viša škola
Area	*Age*	*Sex*	*Total*	*Not attend*	*Pre-school education*	*Primary school*	*Secondary school*	*Post-secondary school specialization*	*High school*
DOBRETIĆI	10	Muški/*Male*	4	-	-	4	-	-	-
	10	Ženski/*Female*	4	-	-	4	-	-	-
	11	Ukupno/*Total*	12	1	-	11	-	-	-
	11	Muški/*Male*	6	1	-	5	-	-	-
	11	Ženski/*Female*	6	-	-	6	-	-	-
	12	Ukupno/*Total*	12	-	-	12	-	-	-
	12	Muški/*Male*	4	-	-	4	-	-	-
	12	Ženski/*Female*	8	-	-	8	-	-	-
	13	Ukupno/*Total*	11	-	-	11	-	-	-
	13	Muški/*Male*	9	-	-	9	-	-	-
	13	Ženski/*Female*	2	-	-	2	-	-	-
	14	Ukupno/*Total*	13	1	-	7	5	-	-
	14	Muški/*Male*	9	1	-	4	4	-	-
	14	Ženski/*Female*	4	-	-	3	1	-	-
	15	Ukupno/*Total*	11	1	-	1	9	-	-
	15	Muški/*Male*	8	1	-	-	7	-	-
	15	Ženski/*Female*	3	-	-	1	2	-	-
	16	Ukupno/*Total*	9	-	-	1	8	-	-
	16	Muški/*Male*	5	-	-	1	4	-	-
	16	Ženski/*Female*	4	-	-	-	4	-	-
	17	Ukupno/*Total*	16	7	-	-	9	-	-
	17	Muški/*Male*	6	1	-	-	5	-	-
	17	Ženski/*Female*	10	6	-	-	4	-	-
	18	Ukupno/*Total*	10	3	-	-	4	-	-
	18	Muški/*Male*	5	3	-	-	2	-	-
	18	Ženski/*Female*	5	-	-	-	2	-	-
	19	Ukupno/*Total*	5	5	-	-	-	-	-
	19	Muški/*Male*	3	3	-	-	-	-	-
	19	Ženski/*Female*	2	2	-	-	-	-	-
	20	Ukupno/*Total*	3	3	-	-	-	-	-

Stari program				Program po Bolonji			
Old program				*Program by Bologna*			
Osnovne akademske studije	Specijalističke studije	Magistarske studije	Doktorske studije	Studij I ciklusa	Studij II ciklusa	Studij integrisanog I i II ciklusa	Studij III ciklusa
Primary academic studies	*Specialist studies*	*Postgraduate studies*	*Doctoral Studies*	*Study I cycle*	*Study II cycle*	*Integrated studies I and II cycle*	*Study III cycle*
-	-	-	-	-	-	-	-
-	-	-	-	-	-	-	-
-	-	-	-	-	-	-	-
-	-	-	-	-	-	-	-
-	-	-	-	-	-	-	-
-	-	-	-	-	-	-	-
-	-	-	-	-	-	-	-
-	-	-	-	-	-	-	-
-	-	-	-	-	-	-	-
-	-	-	-	-	-	-	-
-	-	-	-	-	-	-	-
-	-	-	-	-	-	-	-
-	-	-	-	-	-	-	-
-	-	-	-	-	-	-	-
-	-	-	-	-	-	-	-
-	-	-	-	-	-	-	-
-	-	-	-	-	-	-	-
-	-	-	-	-	-	-	-
-	-	-	-	-	-	-	-
-	-	-	-	-	-	-	-
-	-	-	-	-	-	-	-
-	-	-	-	-	-	-	-
-	-	-	-	-	-	-	-
-	-	-	-	-	-	-	-
1	-	-	-	1	-	1	-
-	-	-	-	-	-	-	-
1	-	-	-	1	-	1	-
-	-	-	-	-	-	-	-
-	-	-	-	-	-	-	-
-	-	-	-	-	-	-	-
-	-	-	-	-	-	-	-

nastavak/*continued*

Teritorija	Starost	Spol	Ukupno	Ne školuje se	Predškolsko obrazovanje	Osnovna škola	Srednja škola	Specijalizacija poslije srednje škole	Viša škola
Area	*Age*	*Sex*	*Total*	*Not attend*	*Pre-school education*	*Primary school*	*Secondary school*	*Post-secondary school specialization*	*High school*
	20	Muški/*Male*	3	3	-	-	-	-	-
	20	Ženski/*Female*	-	-	-	-	-	-	-
	21	Ukupno/*Total*	16	13	-	-	-	1	1
	21	Muški/*Male*	11	10	-	-	-	-	-
	21	Ženski/*Female*	5	3	-	-	-	1	1
	22	Ukupno/*Total*	36	26	-	-	-	-	3
	22	Muški/*Male*	14	12	-	-	-	-	1
	22	Ženski/*Female*	22	14	-	-	-	-	2
	23	Ukupno/*Total*	19	13	-	-	-	-	1
	23	Muški/*Male*	10	7	-	-	-	-	-
	23	Ženski/*Female*	9	6	-	-	-	-	1
	24	Ukupno/*Total*	23	18	-	-	-	1	3
	24	Muški/*Male*	14	12	-	-	-	1	1
	24	Ženski/*Female*	9	6	-	-	-	-	2
	25-29	Ukupno/*Total*	144	135	-	-	1	-	2
DOBRETIĆI	25-29	Muški/*Male*	77	77	-	-	-	-	-
	25-29	Ženski/*Female*	67	58	-	-	1	-	2
	30-34	Ukupno/*Total*	138	137	-	-	-	-	-
	30-34	Muški/*Male*	83	82	-	-	-	-	-
	30-34	Ženski/*Female*	55	55	-	-	-	-	-
	35-39	Ukupno/*Total*	163	161	-	-	1	-	1
	35-39	Muški/*Male*	106	105	-	-	-	-	1
	35-39	Ženski/*Female*	57	56	-	-	1	-	-
	40-44	Ukupno/*Total*	151	150	-	-	-	-	-
	40-44	Muški/*Male*	94	93	-	-	-	-	-
	40-44	Ženski/*Female*	57	57	-	-	-	-	-
	45-49	Ukupno/*Total*	164	164	-	-	-	-	-
	45-49	Muški/*Male*	90	90	-	-	-	-	-
	45-49	Ženski/*Female*	74	74	-	-	-	-	-
	50 i više/ *50 and over*	Ukupno/*Total*	581	581	-	-	-	-	-

Stari program				Program po Bolonji			
Old program				*Program by Bologna*			
Osnovne akademske studije	Specijalističke studije	Magistarske studije	Doktorske studije	Studij I ciklusa	Studij II ciklusa	Studij integrisanog I i II ciklusa	Studij III ciklusa
Primary academic studies	*Specialist studies*	*Postgraduate studies*	*Doctoral Studies*	*Study I cycle*	*Study II cycle*	*Integrated studies I and II cycle*	*Study III cycle*
-	-	-	-	-	-	-	-
-	-	-	-	-	-	-	-
-	-	-	-	-	-	1	-
-	-	-	-	-	-	1	-
-	-	-	-	-	-	-	-
-	1	3	1	1	-	-	1
-	-	-	1	-	-	-	-
-	1	3	-	1	-	-	1
3	-	1	-	1	-	-	-
2	-	-	-	1	-	-	-
1	-	1	-	-	-	-	-
-	-	1	-	-	-	-	-
-	-	-	-	-	-	-	-
-	-	1	-	-	-	-	-
2	2	1	-	-	-	1	-
-	-	-	-	-	-	-	-
2	2	1	-	-	-	1	-
1	-	-	-	-	-	-	-
1	-	-	-	-	-	-	-
-	-	-	-	-	-	-	-
-	-	-	-	-	-	-	-
-	-	-	-	-	-	-	-
-	-	-	-	-	-	-	-
-	-	1	-	-	-	-	-
-	-	1	-	-	-	-	-
-	-	-	-	-	-	-	-
-	-	-	-	-	-	-	-
-	-	-	-	-	-	-	-
-	-	-	-	-	-	-	-
-	-	-	-	-	-	-	-

nastavak/*continued*

Teritorija	Starost	Spol	Ukupno	Ne školuje se	Predškolsko obrazovanje	Osnovna škola	Srednja škola	Specijalizacija poslije srednje škole	Viša škola
Area	*Age*	*Sex*	*Total*	*Not attend*	*Pre-school education*	*Primary school*	*Secondary school*	*Post-secondary school specialization*	*High school*
DOBRETIĆI	50 i više/ *50 and over*	Muški/*Male*	296	296	-	-	-	-	-
	50 i više/ *50 and over*	Ženski/*Female*	285	285	-	-	-	-	-
DONJI VAKUF	Ukupno/*Total*	Ukupno/*Total*	13.985	10.883	44	1.537	958	6	48
	Ukupno/*Total*	Muški/*Male*	6.922	5.383	19	782	488	5	28
	Ukupno/*Total*	Ženski/*Female*	7.063	5.500	25	755	470	1	20
	0 - 2	Ukupno/*Total*	362	362	-	-	-	-	-
	0 - 2	Muški/*Male*	183	183	-	-	-	-	-
	0 - 2	Ženski/*Female*	179	179	-	-	-	-	-
	3	Ukupno/*Total*	159	146	13	-	-	-	-
	3	Muški/*Male*	74	70	4	-	-	-	-
	3	Ženski/*Female*	85	76	9	-	-	-	-
	4	Ukupno/*Total*	159	143	16	-	-	-	-
	4	Muški/*Male*	81	72	9	-	-	-	-
	4	Ženski/*Female*	78	71	7	-	-	-	-
	5	Ukupno/*Total*	178	163	12	3	-	-	-
	5	Muški/*Male*	82	76	4	2	-	-	-
	5	Ženski/*Female*	96	87	8	1	-	-	-
	6	Ukupno/*Total*	176	15	3	158	-	-	-
	6	Muški/*Male*	96	10	2	84	-	-	-
	6	Ženski/*Female*	80	5	1	74	-	-	-
	7	Ukupno/*Total*	189	7	-	182	-	-	-
	7	Muški/*Male*	97	5	-	92	-	-	-
	7	Ženski/*Female*	92	2	-	90	-	-	-
	8	Ukupno/*Total*	172	3	-	169	-	-	-
	8	Muški/*Male*	84	1	-	83	-	-	-
	8	Ženski/*Female*	88	2	-	86	-	-	-
	9	Ukupno/*Total*	146	2	-	144	-	-	-
	9	Muški/*Male*	67	1	-	66	-	-	-
	9	Ženski/*Female*	79	1	-	78	-	-	-
	10	Ukupno/*Total*	186	-	-	186	-	-	-

Stari program				Program po Bolonji			
Old program				*Program by Bologna*			
Osnovne akademske studije	Specijalističke studije	Magistarske studije	Doktorske studije	Studij I ciklusa	Studij II ciklusa	Studij integrisanog I i II ciklusa	Studij III ciklusa
Primary academic studies	*Specialist studies*	*Postgraduate studies*	*Doctoral Studies*	*Study I cycle*	*Study II cycle*	*Integrated studies I and II cycle*	*Study III cycle*
-	-	-	-	-	-	-	-
-	-	-	-	-	-	-	-
72	4	27	9	308	71	8	10
31	3	11	8	125	31	3	5
41	1	16	1	183	40	5	5
-	-	-	-	-	-	-	-
-	-	-	-	-	-	-	-
-	-	-	-	-	-	-	-

nastavak/*continued*

Teritorija	Starost	Spol	Ukupno	Ne školuje se	Predškolsko obrazovanje	Osnovna škola	Srednja škola	Specijalizacija poslije srednje škole	Viša škola
Area	*Age*	*Sex*	*Total*	*Not attend*	*Pre-school education*	*Primary school*	*Secondary school*	*Post-secondary school specialization*	*High school*
DONJI VAKUF	10	Muški/*Male*	97	-	-	97	-	-	-
	10	Ženski/*Female*	89	-	-	89	-	-	-
	11	Ukupno/*Total*	196	6	-	190	-	-	-
	11	Muški/*Male*	113	4	-	109	-	-	-
	11	Ženski/*Female*	83	2	-	81	-	-	-
	12	Ukupno/*Total*	178	2	-	176	-	-	-
	12	Muški/*Male*	84	1	-	83	-	-	-
	12	Ženski/*Female*	94	1	-	93	-	-	-
	13	Ukupno/*Total*	188	1	-	187	-	-	-
	13	Muški/*Male*	96	1	-	95	-	-	-
	13	Ženski/*Female*	92	-	-	92	-	-	-
	14	Ukupno/*Total*	210	4	-	106	100	-	-
	14	Muški/*Male*	104	3	-	55	46	-	-
	14	Ženski/*Female*	106	1	-	51	54	-	-
	15	Ukupno/*Total*	244	14	-	18	212	-	-
	15	Muški/*Male*	124	9	-	9	106	-	-
	15	Ženski/*Female*	120	5	-	9	106	-	-
	16	Ukupno/*Total*	324	28	-	7	289	-	-
	16	Muški/*Male*	181	16	-	3	162	-	-
	16	Ženski/*Female*	143	12	-	4	127	-	-
	17	Ukupno/*Total*	265	40	-	3	221	-	1
	17	Muški/*Male*	131	20	-	1	109	-	1
	17	Ženski/*Female*	134	20	-	2	112	-	-
	18	Ukupno/*Total*	264	105	-	3	114	1	2
	18	Muški/*Male*	141	65	-	-	60	1	1
	18	Ženski/*Female*	123	40	-	3	54	-	1
	19	Ukupno/*Total*	202	121	-	-	8	1	8
	19	Muški/*Male*	93	65	-	-	2	1	3
	19	Ženski/*Female*	109	56	-	-	6	-	5
	20	Ukupno/*Total*	135	89	-	-	1	2	4

Stari program				Program po Bolonji			
Old program				*Program by Bologna*			
Osnovne akademske studije	Specijalističke studije	Magistarske studije	Doktorske studije	Studij I ciklusa	Studij II ciklusa	Studij integrisanog I i II ciklusa	Studij III ciklusa
Primary academic studies	*Specialist studies*	*Postgraduate studies*	*Doctoral Studies*	*Study I cycle*	*Study II cycle*	*Integrated studies I and II cycle*	*Study III cycle*
-	-	-	-	-	-	-	-
-	-	-	-	-	-	-	-
-	-	-	-	-	-	-	-
-	-	-	-	-	-	-	-
-	-	-	-	-	-	-	-
-	-	-	-	-	-	-	-
-	-	-	-	-	-	-	-
-	-	-	-	-	-	-	-
-	-	-	-	-	-	-	-
-	-	-	-	-	-	-	-
-	-	-	-	-	-	-	-
-	-	-	-	-	-	-	-
-	-	-	-	-	-	-	-
-	-	-	-	-	-	-	-
-	-	-	-	-	-	-	-
-	-	-	-	-	-	-	-
-	-	-	-	-	-	-	-
-	-	-	-	-	-	-	-
-	-	-	-	-	-	-	-
-	-	-	-	-	-	-	-
-	-	-	-	-	-	-	-
-	-	-	-	-	-	-	-
-	-	-	-	-	-	-	-
2	-	-	-	37	-	-	-
2	-	-	-	12	-	-	-
-	-	-	-	25	-	-	-
3	-	-	-	60	-	1	-
2	-	-	-	19	-	1	-
1	-	-	-	41	-	-	-
1	-	-	-	34	3	1	-

nastavak/*continued*

Teritorija	Starost	Spol	Ukupno	Ne školuje se	Predškolsko obrazovanje	Osnovna škola	Srednja škola	Specijalizacija poslije srednje škole	Viša škola
Area	*Age*	*Sex*	*Total*	*Not attend*	*Pre-school education*	*Primary school*	*Secondary school*	*Post-secondary school specialization*	*High school*
DONJI VAKUF	20	Muški/*Male*	68	55	-	-	-	1	2
	20	Ženski/*Female*	67	34	-	-	1	1	2
	21	Ukupno/*Total*	195	131	-	-	3	-	4
	21	Muški/*Male*	106	78	-	-	1	-	3
	21	Ženski/*Female*	89	53	-	-	2	-	1
	22	Ukupno/*Total*	217	150	-	-	2	1	6
	22	Muški/*Male*	117	88	-	-	1	1	3
	22	Ženski/*Female*	100	62	-	-	1	-	3
	23	Ukupno/*Total*	189	141	-	-	-	-	4
	23	Muški/*Male*	95	72	-	-	-	-	2
	23	Ženski/*Female*	94	69	-	-	-	-	2
	24	Ukupno/*Total*	204	167	-	-	-	-	3
	24	Muški/*Male*	93	81	-	-	-	-	3
	24	Ženski/*Female*	111	86	-	-	-	-	-
	25-29	Ukupno/*Total*	999	890	-	-	1	-	5
	25-29	Muški/*Male*	561	504	-	-	-	-	2
	25-29	Ženski/*Female*	438	386	-	-	1	-	3
	30-34	Ukupno/*Total*	959	903	-	2	2	1	3
	30-34	Muški/*Male*	504	476	-	2	-	1	2
	30-34	Ženski/*Female*	455	427	-	-	2	-	1
	35-39	Ukupno/*Total*	980	967	-	-	1	-	2
	35-39	Muški/*Male*	484	474	-	-	-	-	2
	35-39	Ženski/*Female*	496	493	-	-	1	-	-
	40-44	Ukupno/*Total*	997	988	-	-	1	-	2
	40-44	Muški/*Male*	499	497	-	-	-	-	-
	40-44	Ženski/*Female*	498	491	-	-	1	-	2
	45-49	Ukupno/*Total*	1.078	1.072	-	-	-	-	2
	45-49	Muški/*Male*	532	528	-	-	-	-	2
	45-49	Ženski/*Female*	546	544	-	-	-	-	-
	50 i više/ *50 and over*	Ukupno/*Total*	4.234	4.223	-	3	3	-	2

Stari program				Program po Bolonji			
Old program				*Program by Bologna*			
Osnovne akademske studije	Specijalističke studije	Magistarske studije	Doktorske studije	Studij I ciklusa	Studij II ciklusa	Studij integrisanog I i II ciklusa	Studij III ciklusa
Primary academic studies	*Specialist studies*	*Postgraduate studies*	*Doctoral Studies*	*Study I cycle*	*Study II cycle*	*Integrated studies I and II cycle*	*Study III cycle*
1	-	-	-	9	-	-	-
-	-	-	-	25	3	1	-
4	-	1	-	45	6	1	-
1	-	-	-	20	3	-	-
3	-	1	-	25	3	1	-
5	-	1	-	38	10	1	3
1	-	-	-	18	5	-	-
4	-	1	-	20	5	1	3
4	-	5	-	22	10	1	2
1	-	2	-	12	3	1	2
3	-	3	-	10	7	-	-
5	-	1	-	16	11	-	1
2	-	-	-	5	1	-	1
3	-	1	-	11	10	-	-
26	-	8	4	35	23	3	4
13	-	3	4	17	15	1	2
13	-	5	-	18	8	2	2
17	1	5	2	16	7	-	-
5	1	1	1	11	4	-	-
12	-	4	1	5	3	-	-
3	2	2	1	2	-	-	-
2	2	2	1	1	-	-	-
1	-	-	-	1	-	-	-
-	-	3	-	2	1	-	-
-	-	2	-	-	-	-	-
-	-	1	-	2	1	-	-
1	1	1	-	1	-	-	-
-	-	1	-	1	-	-	-
1	1	-	-	-	-	-	-
1	-	-	2	-	-	-	-

nastavak/*continued*

Teritorija	Starost	Spol	Ukupno	Ne školuje se	Predškolsko obrazovanje	Osnovna škola	Srednja škola	Specijalizacija poslije srednje škole	Viša škola
Area	*Age*	*Sex*	*Total*	*Not attend*	*Pre-school education*	*Primary school*	*Secondary school*	*Post-secondary school specialization*	*High school*
DONJI VAKUF	50 i više/ *50 and over*	Muški/*Male*	1.935	1.928	-	1	1	-	2
	50 i više/ *50 and over*	Ženski/*Female*	2.299	2.295	-	2	2	-	-
FOJNICA	Ukupno/*Total*	Ukupno/*Total*	12.356	9.926	37	1.166	679	11	41
	Ukupno/*Total*	Muški/*Male*	6.197	4.995	19	603	309	5	22
	Ukupno/*Total*	Ženski/*Female*	6.159	4.931	18	563	370	6	19
	0 - 2	Ukupno/*Total*	323	323	-	-	-	-	-
	0 - 2	Muški/*Male*	173	173	-	-	-	-	-
	0 - 2	Ženski/*Female*	150	150	-	-	-	-	-
	3	Ukupno/*Total*	116	107	9	-	-	-	-
	3	Muški/*Male*	60	56	4	-	-	-	-
	3	Ženski/*Female*	56	51	5	-	-	-	-
	4	Ukupno/*Total*	118	106	12	-	-	-	-
	4	Muški/*Male*	61	54	7	-	-	-	-
	4	Ženski/*Female*	57	52	5	-	-	-	-
	5	Ukupno/*Total*	116	100	11	5	-	-	-
	5	Muški/*Male*	62	54	6	2	-	-	-
	5	Ženski/*Female*	54	46	5	3	-	-	-
	6	Ukupno/*Total*	116	9	5	102	-	-	-
	6	Muški/*Male*	57	2	2	53	-	-	-
	6	Ženski/*Female*	59	7	3	49	-	-	-
	7	Ukupno/*Total*	119	1	-	118	-	-	-
	7	Muški/*Male*	65	1	-	64	-	-	-
	7	Ženski/*Female*	54	-	-	54	-	-	-
	8	Ukupno/*Total*	128	3	-	125	-	-	-
	8	Muški/*Male*	63	2	-	61	-	-	-
	8	Ženski/*Female*	65	1	-	64	-	-	-
	9	Ukupno/*Total*	156	-	-	156	-	-	-
	9	Muški/*Male*	84	-	-	84	-	-	-
	9	Ženski/*Female*	72	-	-	72	-	-	-
	10	Ukupno/*Total*	134	2	-	132	-	-	-

Stari program				Program po Bolonji			
Old program				*Program by Bologna*			
Osnovne akademske studije	Specijalističke studije	Magistarske studije	Doktorske studije	Studij I ciklusa	Studij II ciklusa	Studij integrisanog I i II ciklusa	Studij III ciklusa
Primary academic studies	*Specialist studies*	*Postgraduate studies*	*Doctoral Studies*	*Study I cycle*	*Study II cycle*	*Integrated studies I and II cycle*	*Study III cycle*
1	-	-	2	-	-	-	-
-	-	-	-	-	-	-	-
56	8	40	7	309	68	1	7
26	4	26	4	152	29	-	3
30	4	14	3	157	39	1	4
-	-	-	-	-	-	-	-
-	-	-	-	-	-	-	-
-	-	-	-	-	-	-	-

nastavak/*continued*

Teritorija	Starost	Spol	Ukupno	Ne školuje se	Predškolsko obrazovanje	Osnovna škola	Srednja škola	Specijalizacija poslije srednje škole	Viša škola
Area	*Age*	*Sex*	*Total*	*Not attend*	*Pre-school education*	*Primary school*	*Secondary school*	*Post-secondary school specialization*	*High school*
FOJNICA	10	Muški/*Male*	65	2	-	63	-	-	-
	10	Ženski/*Female*	69	-	-	69	-	-	-
	11	Ukupno/*Total*	132	2	-	130	-	-	-
	11	Muški/*Male*	65	-	-	65	-	-	-
	11	Ženski/*Female*	67	2	-	65	-	-	-
	12	Ukupno/*Total*	151	2	-	149	-	-	-
	12	Muški/*Male*	86	2	-	84	-	-	-
	12	Ženski/*Female*	65	-	-	65	-	-	-
	13	Ukupno/*Total*	169	-	-	169	-	-	-
	13	Muški/*Male*	84	-	-	84	-	-	-
	13	Ženski/*Female*	85	-	-	85	-	-	-
	14	Ukupno/*Total*	152	3	-	72	77	-	-
	14	Muški/*Male*	75	1	-	39	35	-	-
	14	Ženski/*Female*	77	2	-	33	42	-	-
	15	Ukupno/*Total*	153	8	-	2	143	-	-
	15	Muški/*Male*	75	4	-	2	69	-	-
	15	Ženski/*Female*	78	4	-	-	74	-	-
	16	Ukupno/*Total*	206	12	-	-	194	-	-
	16	Muški/*Male*	85	3	-	-	82	-	-
	16	Ženski/*Female*	121	9	-	-	112	-	-
	17	Ukupno/*Total*	199	33	-	1	164	-	1
	17	Muški/*Male*	90	19	-	-	70	-	1
	17	Ženski/*Female*	109	14	-	1	94	-	-
	18	Ukupno/*Total*	189	85	-	-	79	2	-
	18	Muški/*Male*	102	54	-	-	39	1	-
	18	Ženski/*Female*	87	31	-	-	40	1	-
	19	Ukupno/*Total*	157	94	-	-	7	3	4
	19	Muški/*Male*	82	50	-	-	5	1	2
	19	Ženski/*Female*	75	44	-	-	2	2	2
	20	Ukupno/*Total*	155	94	-	-	4	-	5

Stari program				Program po Bolonji			
Old program				*Program by Bologna*			
Osnovne akademske studije	Specijalističke studije	Magistarske studije	Doktorske studije	Studij I ciklusa	Studij II ciklusa	Studij integrisanog I i II ciklusa	Studij III ciklusa
Primary academic studies	*Specialist studies*	*Postgraduate studies*	*Doctoral Studies*	*Study I cycle*	*Study II cycle*	*Integrated studies I and II cycle*	*Study III cycle*
-	-	-	-	-	-	-	-
-	-	-	-	-	-	-	-
-	-	-	-	-	-	-	-
-	-	-	-	-	-	-	-
-	-	-	-	-	-	-	-
-	-	-	-	-	-	-	-
-	-	-	-	-	-	-	-
-	-	-	-	-	-	-	-
-	-	-	-	-	-	-	-
-	-	-	-	-	-	-	-
-	-	-	-	-	-	-	-
-	-	-	-	-	-	-	-
-	-	-	-	-	-	-	-
-	-	-	-	-	-	-	-
-	-	-	-	-	-	-	-
-	-	-	-	-	-	-	-
-	-	-	-	-	-	-	-
-	-	-	-	-	-	-	-
-	-	-	-	-	-	-	-
-	-	-	-	-	-	-	-
-	-	-	-	-	-	-	-
-	-	-	-	-	-	-	-
-	-	-	-	-	-	-	-
-	-	-	-	-	-	-	-
1	-	-	-	22	-	-	-
1	-	-	-	7	-	-	-
-	-	-	-	15	-	-	-
3	-	-	-	46	-	-	-
2	-	-	-	22	-	-	-
1	-	-	-	24	-	-	-
4	-	-	-	47	1	-	-

nastavak/*continued*

Teritorija	Starost	Spol	Ukupno	Ne školuje se	Predškolsko obrazovanje	Osnovna škola	Srednja škola	Specijalizacija poslije srednje škole	Viša škola
Area	*Age*	*Sex*	*Total*	*Not attend*	*Pre-school education*	*Primary school*	*Secondary school*	*Post-secondary school specialization*	*High school*
	20	Muški/*Male*	84	57	-	-	3	-	1
	20	Ženski/*Female*	71	37	-	-	1	-	4
	21	Ukupno/*Total*	146	80	-	-	2	1	2
	21	Muški/*Male*	71	46	-	-	2	-	-
	21	Ženski/*Female*	75	34	-	-	-	1	2
	22	Ukupno/*Total*	155	101	-	-	-	2	7
	22	Muški/*Male*	82	57	-	-	-	-	3
	22	Ženski/*Female*	73	44	-	-	-	2	4
	23	Ukupno/*Total*	165	127	-	-	-	-	2
	23	Muški/*Male*	93	73	-	-	-	-	2
	23	Ženski/*Female*	72	54	-	-	-	-	-
	24	Ukupno/*Total*	153	123	-	1	-	-	3
	24	Muški/*Male*	80	61	-	1	-	-	1
	24	Ženski/*Female*	73	62	-	-	-	-	2
	25-29	Ukupno/*Total*	824	717	-	-	5	-	6
FOJNICA	25-29	Muški/*Male*	439	377	-	-	3	-	4
	25-29	Ženski/*Female*	385	340	-	-	2	-	2
	30-34	Ukupno/*Total*	865	818	-	1	1	2	4
	30-34	Muški/*Male*	468	444	-	-	1	2	3
	30-34	Ženski/*Female*	397	374	-	1	-	-	1
	35-39	Ukupno/*Total*	818	788	-	-	-	-	-
	35-39	Muški/*Male*	404	390	-	-	-	-	-
	35-39	Ženski/*Female*	414	398	-	-	-	-	-
	40-44	Ukupno/*Total*	899	877	-	1	1	1	1
	40-44	Muški/*Male*	476	465	-	1	-	1	-
	40-44	Ženski/*Female*	423	412	-	-	1	-	1
	45-49	Ukupno/*Total*	1.000	986	-	-	1	-	3
	45-49	Muški/*Male*	481	473	-	-	-	-	3
	45-49	Ženski/*Female*	519	513	-	-	1	-	-
	50 i više/ *50 and over*	Ukupno/*Total*	4.342	4.325	-	2	1	-	3

Stari program				Program po Bolonji			
Old program				*Program by Bologna*			
Osnovne akademske studije	Specijalističke studije	Magistarske studije	Doktorske studije	Studij I ciklusa	Studij II ciklusa	Studij integrisanog I i II ciklusa	Studij III ciklusa
Primary academic studies	*Specialist studies*	*Postgraduate studies*	*Doctoral Studies*	*Study I cycle*	*Study II cycle*	*Integrated studies I and II cycle*	*Study III cycle*
-	-	-	-	23	-	-	-
4	-	-	-	24	1	-	-
1	-	1	-	53	6	-	-
-	-	-	-	22	1	-	-
1	-	1	-	31	5	-	-
4	-	-	1	30	9	-	1
2	-	-	1	15	3	-	1
2	-	-	-	15	6	-	-
3	-	3	-	21	8	-	1
1	-	3	-	10	4	-	-
2	-	-	-	11	4	-	1
3	-	4	-	13	6	-	-
3	-	1	-	8	5	-	-
-	-	3	-	5	1	-	-
15	-	8	1	46	23	-	3
8	-	7	1	30	8	-	1
7	-	1	-	16	15	-	2
12	1	5	-	10	9	1	1
6	1	1	-	5	5	-	-
6	-	4	-	5	4	1	1
5	4	7	2	8	4	-	-
2	1	5	-	4	2	-	-
3	3	2	2	4	2	-	-
3	-	5	-	8	1	-	1
-	-	3	-	4	1	-	1
3	-	2	-	4	-	-	-
2	2	2	2	2	-	-	-
1	1	2	1	-	-	-	-
1	1	-	1	2	-	-	-
-	1	5	1	3	1	-	-

nastavak/*continued*

Teritorija	Starost	Spol	Ukupno	Ne školuje se	Predškolsko obrazovanje	Osnovna škola	Srednja škola	Specijalizacija poslije srednje škole	Viša škola
Area	*Age*	*Sex*	*Total*	*Not attend*	*Pre-school education*	*Primary school*	*Secondary school*	*Post-secondary school specialization*	*High school*
FOJNICA	50 i više/ *50 and over*	Muški/*Male*	2.085	2.075	-	-	-	-	2
	50 i više/ *50 and over*	Ženski/*Female*	2.257	2.250	-	2	1	-	1
GORNJI VAKUF-USKOPLJE	Ukupno/*Total*	Ukupno/*Total*	20.933	16.290	95	2.222	1.343	38	100
	Ukupno/*Total*	Muški/*Male*	10.532	8.175	41	1.125	694	23	54
	Ukupno/*Total*	Ženski/*Female*	10.401	8.115	54	1.097	649	15	46
	0 - 2	Ukupno/*Total*	625	625	-	-	-	-	-
	0 - 2	Muški/*Male*	325	325	-	-	-	-	-
	0 - 2	Ženski/*Female*	300	300	-	-	-	-	-
	3	Ukupno/*Total*	207	178	29	-	-	-	-
	3	Muški/*Male*	114	99	15	-	-	-	-
	3	Ženski/*Female*	93	79	14	-	-	-	-
	4	Ukupno/*Total*	240	212	28	-	-	-	-
	4	Muški/*Male*	120	109	11	-	-	-	-
	4	Ženski/*Female*	120	103	17	-	-	-	-
	5	Ukupno/*Total*	232	185	33	14	-	-	-
	5	Muški/*Male*	115	99	12	4	-	-	-
	5	Ženski/*Female*	117	86	21	10	-	-	-
	6	Ukupno/*Total*	236	18	5	213	-	-	-
	6	Muški/*Male*	117	12	3	102	-	-	-
	6	Ženski/*Female*	119	6	2	111	-	-	-
	7	Ukupno/*Total*	262	8	-	254	-	-	-
	7	Muški/*Male*	120	2	-	118	-	-	-
	7	Ženski/*Female*	142	6	-	136	-	-	-
	8	Ukupno/*Total*	219	4	-	215	-	-	-
	8	Muški/*Male*	115	-	-	115	-	-	-
	8	Ženski/*Female*	104	4	-	100	-	-	-
	9	Ukupno/*Total*	282	4	-	278	-	-	-
	9	Muški/*Male*	152	2	-	150	-	-	-
	9	Ženski/*Female*	130	2	-	128	-	-	-
	10	Ukupno/*Total*	275	1	-	274	-	-	-

Stari program				Program po Bolonji			
Old program				*Program by Bologna*			
Osnovne akademske studije	Specijalističke studije	Magistarske studije	Doktorske studije	Studij I ciklusa	Studij II ciklusa	Studij integrisanog I i II ciklusa	Studij III ciklusa
Primary academic studies	*Specialist studies*	*Postgraduate studies*	*Doctoral Studies*	*Study I cycle*	*Study II cycle*	*Integrated studies I and II cycle*	*Study III cycle*
-	1	4	1	2	-	-	-
-	-	1	-	1	1	-	-
146	20	72	8	436	112	35	16
70	14	43	8	221	48	11	5
76	6	29	-	215	64	24	11
-	-	-	-	-	-	-	-
-	-	-	-	-	-	-	-
-	-	-	-	-	-	-	-

nastavak/*continued*

Teritorija	Starost	Spol	Ukupno	Ne školuje se	Predškolsko obrazovanje	Osnovna škola	Srednja škola	Specijalizacija poslije srednje škole	Viša škola
Area	*Age*	*Sex*	*Total*	*Not attend*	*Pre-school education*	*Primary school*	*Secondary school*	*Post-secondary school specialization*	*High school*
GORNJI VAKUF-USKOPLJE	10	Muški/*Male*	144	-	-	144	-	-	-
	10	Ženski/*Female*	131	1	-	130	-	-	-
	11	Ukupno/*Total*	245	1	-	244	-	-	-
	11	Muški/*Male*	135	-	-	135	-	-	-
	11	Ženski/*Female*	110	1	-	109	-	-	-
	12	Ukupno/*Total*	266	2	-	264	-	-	-
	12	Muški/*Male*	126	2	-	124	-	-	-
	12	Ženski/*Female*	140	-	-	140	-	-	-
	13	Ukupno/*Total*	294	5	-	289	-	-	-
	13	Muški/*Male*	142	1	-	141	-	-	-
	13	Ženski/*Female*	152	4	-	148	-	-	-
	14	Ukupno/*Total*	270	6	-	105	159	-	-
	14	Muški/*Male*	133	2	-	60	71	-	-
	14	Ženski/*Female*	137	4	-	45	88	-	-
	15	Ukupno/*Total*	325	12	-	10	303	-	-
	15	Muški/*Male*	168	5	-	6	157	-	-
	15	Ženski/*Female*	157	7	-	4	146	-	-
	16	Ukupno/*Total*	347	16	-	3	328	-	-
	16	Muški/*Male*	184	11	-	1	172	-	-
	16	Ženski/*Female*	163	5	-	2	156	-	-
	17	Ukupno/*Total*	366	71	-	3	291	-	-
	17	Muški/*Male*	186	34	-	2	149	-	-
	17	Ženski/*Female*	180	37	-	1	142	-	-
	18	Ukupno/*Total*	364	161	-	2	135	4	8
	18	Muški/*Male*	181	90	-	1	63	2	4
	18	Ženski/*Female*	183	71	-	1	72	2	4
	19	Ukupno/*Total*	292	176	-	-	15	4	13
	19	Muški/*Male*	160	100	-	-	9	2	6
	19	Ženski/*Female*	132	76	-	-	6	2	7
	20	Ukupno/*Total*	297	176	-	-	5	5	12

Stari program				Program po Bolonji			
Old program				*Program by Bologna*			
Osnovne akademske studije	Specijalističke studije	Magistarske studije	Doktorske studije	Studij I ciklusa	Studij II ciklusa	Studij integrisanog I i II ciklusa	Studij III ciklusa
Primary academic studies	*Specialist studies*	*Postgraduate studies*	*Doctoral Studies*	*Study I cycle*	*Study II cycle*	*Integrated studies I and II cycle*	*Study III cycle*
-	-	-	-	-	-	-	-
-	-	-	-	-	-	-	-
-	-	-	-	-	-	-	-
-	-	-	-	-	-	-	-
-	-	-	-	-	-	-	-
-	-	-	-	-	-	-	-
-	-	-	-	-	-	-	-
-	-	-	-	-	-	-	-
-	-	-	-	-	-	-	-
-	-	-	-	-	-	-	-
-	-	-	-	-	-	-	-
-	-	-	-	-	-	-	-
-	-	-	-	-	-	-	-
-	-	-	-	-	-	-	-
-	-	-	-	-	-	-	-
-	-	-	-	-	-	-	-
-	-	-	-	-	-	-	-
-	-	-	-	-	-	-	-
-	-	-	-	-	-	-	-
-	-	-	-	-	-	-	-
-	-	-	-	-	-	-	-
-	-	-	-	1	-	-	-
-	-	-	-	1	-	-	-
-	-	-	-	-	-	-	-
6	-	-	-	47	-	1	-
3	-	-	-	18	-	-	-
3	-	-	-	29	-	1	-
9	-	-	-	70	-	5	-
3	-	-	-	36	-	4	-
6	-	-	-	34	-	1	-
10	1	2	-	84	2	-	-

nastavak/*continued*

Teritorija	Starost	Spol	Ukupno	Ne školuje se	Predškolsko obrazovanje	Osnovna škola	Srednja škola	Specijalizacija poslije srednje škole	Viša škola
Area	*Age*	*Sex*	*Total*	*Not attend*	*Pre-school education*	*Primary school*	*Secondary school*	*Post-secondary school specialization*	*High school*
GORNJI VAKUF-USKOPLJE	20	Muški/*Male*	168	95	-	-	4	4	5
	20	Ženski/*Female*	129	81	-	-	1	1	7
	21	Ukupno/*Total*	310	173	-	2	4	-	17
	21	Muški/*Male*	158	104	-	1	2	-	8
	21	Ženski/*Female*	152	69	-	1	2	-	9
	22	Ukupno/*Total*	333	208	-	-	7	1	4
	22	Muški/*Male*	175	118	-	-	4	1	2
	22	Ženski/*Female*	158	90	-	-	3	-	2
	23	Ukupno/*Total*	297	212	-	1	1	1	7
	23	Muški/*Male*	145	111	-	-	-	-	4
	23	Ženski/*Female*	152	101	-	1	1	1	3
	24	Ukupno/*Total*	314	238	-	-	6	5	6
	24	Muški/*Male*	151	114	-	-	3	1	3
	24	Ženski/*Female*	163	124	-	-	3	4	3
	25-29	Ukupno/*Total*	1.501	1.295	-	4	21	7	19
	25-29	Muški/*Male*	763	643	-	1	12	6	14
	25-29	Ženski/*Female*	738	652	-	3	9	1	5
	30-34	Ukupno/*Total*	1.526	1.442	-	3	22	2	7
	30-34	Muški/*Male*	821	771	-	1	15	2	4
	30-34	Ženski/*Female*	705	671	-	2	7	-	3
	35-39	Ukupno/*Total*	1.589	1.549	-	3	14	3	4
	35-39	Muški/*Male*	831	806	-	1	9	3	2
	35-39	Ženski/*Female*	758	743	-	2	5	-	2
	40-44	Ukupno/*Total*	1.626	1.587	-	7	12	1	3
	40-44	Muški/*Male*	839	816	-	2	8	-	2
	40-44	Ženski/*Female*	787	771	-	5	4	1	1
	45-49	Ukupno/*Total*	1.617	1.598	-	6	7	1	-
	45-49	Muški/*Male*	842	833	-	2	5	-	-
	45-49	Ženski/*Female*	775	765	-	4	2	1	-
	50 i više/ *50 and over*	Ukupno/*Total*	6.176	6.127	-	28	13	4	-

Stari program				Program po Bolonji			
Old program				*Program by Bologna*			
Osnovne akademske studije	Specijalističke studije	Magistarske studije	Doktorske studije	Studij I ciklusa	Studij II ciklusa	Studij integrisanog I i II ciklusa	Studij III ciklusa
Primary academic studies	*Specialist studies*	*Postgraduate studies*	*Doctoral Studies*	*Study I cycle*	*Study II cycle*	*Integrated studies I and II cycle*	*Study III cycle*
9	1	2	-	47	1	-	-
1	-	-	-	37	1	-	-
13	2	6	-	75	13	5	-
5	1	3	-	30	4	-	-
8	1	3	-	45	9	5	-
15	3	10	1	51	25	5	3
2	3	4	1	25	14	-	1
13	-	6	-	26	11	5	2
3	2	4	-	33	20	8	5
1	1	1	-	17	4	4	2
2	1	3	-	16	16	4	3
15	1	2	-	19	17	2	3
10	1	1	-	10	6	1	1
5	-	1	-	9	11	1	2
37	4	26	2	42	31	8	5
18	3	17	2	30	15	1	1
19	1	9	-	12	16	7	4
24	4	10	2	7	3	-	-
13	2	6	2	2	3	-	-
11	2	4	-	5	-	-	-
6	1	3	2	4	-	-	-
3	-	3	2	2	-	-	-
3	1	-	-	2	-	-	-
5	1	4	1	3	1	1	-
2	1	2	1	3	1	1	-
3	-	2	-	-	-	-	-
3	-	2	-	-	-	-	-
1	-	1	-	-	-	-	-
2	-	1	-	-	-	-	-
-	1	3	-	-	-	-	-

nastavak/*continued*

Teritorija	Starost	Spol	Ukupno	Ne školuje se	Predškolsko obrazovanje	Osnovna škola	Srednja škola	Specijalizacija poslije srednje škole	Viša škola
Area	*Age*	*Sex*	*Total*	*Not attend*	*Pre-school education*	*Primary school*	*Secondary school*	*Post-secondary school specialization*	*High school*
GORNJI VAKUF-USKOPLJE	50 i više/ *50 and over*	Muški/*Male*	2.902	2.871	-	14	11	2	-
	50 i više/ *50 and over*	Ženski/*Female*	3.274	3.256	-	14	2	2	-
JAJCE	Ukupno/*Total*	Ukupno/*Total*	27.258	21.790	156	2.667	1.639	78	123
	Ukupno/*Total*	Muški/*Male*	13.856	11.062	74	1.343	849	48	66
	Ukupno/*Total*	Ženski/*Female*	13.402	10.728	82	1.324	790	30	57
	0 - 2	Ukupno/*Total*	777	777	-	-	-	-	-
	0 - 2	Muški/*Male*	406	406	-	-	-	-	-
	0 - 2	Ženski/*Female*	371	371	-	-	-	-	-
	3	Ukupno/*Total*	284	250	34	-	-	-	-
	3	Muški/*Male*	146	122	24	-	-	-	-
	3	Ženski/*Female*	138	128	10	-	-	-	-
	4	Ukupno/*Total*	250	206	44	-	-	-	-
	4	Muški/*Male*	120	102	18	-	-	-	-
	4	Ženski/*Female*	130	104	26	-	-	-	-
	5	Ukupno/*Total*	306	231	55	20	-	-	-
	5	Muški/*Male*	149	119	21	9	-	-	-
	5	Ženski/*Female*	157	112	34	11	-	-	-
	6	Ukupno/*Total*	295	24	23	248	-	-	-
	6	Muški/*Male*	142	12	11	119	-	-	-
	6	Ženski/*Female*	153	12	12	129	-	-	-
	7	Ukupno/*Total*	285	5	-	280	-	-	-
	7	Muški/*Male*	132	3	-	129	-	-	-
	7	Ženski/*Female*	153	2	-	151	-	-	-
	8	Ukupno/*Total*	323	6	-	317	-	-	-
	8	Muški/*Male*	157	1	-	156	-	-	-
	8	Ženski/*Female*	166	5	-	161	-	-	-
	9	Ukupno/*Total*	325	1	-	324	-	-	-
	9	Muški/*Male*	152	1	-	151	-	-	-
	9	Ženski/*Female*	173	-	-	173	-	-	-
	10	Ukupno/*Total*	298	2	-	296	-	-	-

Stari program				Program po Bolonji			
Old program				*Program by Bologna*			
Osnovne akademske studije	Specijalističke studije	Magistarske studije	Doktorske studije	Studij I ciklusa	Studij II ciklusa	Studij integrisanog I i II ciklusa	Studij III ciklusa
Primary academic studies	*Specialist studies*	*Postgraduate studies*	*Doctoral Studies*	*Study I cycle*	*Study II cycle*	*Integrated studies I and II cycle*	*Study III cycle*
-	1	3	-	-	-	-	-
-	-	-	-	-	-	-	-
109	13	69	10	446	117	17	24
53	8	35	7	220	72	8	11
56	5	34	3	226	45	9	13
-	-	-	-	-	-	-	-
-	-	-	-	-	-	-	-
-	-	-	-	-	-	-	-

nastavak/*continued*

Teritorija	Starost	Spol	Ukupno	Ne školuje se	Predškolsko obrazovanje	Osnovna škola	Srednja škola	Specijalizacija poslije srednje škole	Viša škola
Area	*Age*	*Sex*	*Total*	*Not attend*	*Pre-school education*	*Primary school*	*Secondary school*	*Post-secondary school specialization*	*High school*
JAJCE	10	Muški/*Male*	153	1	-	152	-	-	-
	10	Ženski/*Female*	145	1	-	144	-	-	-
	11	Ukupno/*Total*	336	-	-	336	-	-	-
	11	Muški/*Male*	176	-	-	176	-	-	-
	11	Ženski/*Female*	160	-	-	160	-	-	-
	12	Ukupno/*Total*	333	4	-	329	-	-	-
	12	Muški/*Male*	180	2	-	178	-	-	-
	12	Ženski/*Female*	153	2	-	151	-	-	-
	13	Ukupno/*Total*	321	3	-	318	-	-	-
	13	Muški/*Male*	174	2	-	172	-	-	-
	13	Ženski/*Female*	147	1	-	146	-	-	-
	14	Ukupno/*Total*	363	3	-	149	211	-	-
	14	Muški/*Male*	164	1	-	70	93	-	-
	14	Ženski/*Female*	199	2	-	79	118	-	-
	15	Ukupno/*Total*	354	11	-	19	324	-	-
	15	Muški/*Male*	193	5	-	11	177	-	-
	15	Ženski/*Female*	161	6	-	8	147	-	-
	16	Ukupno/*Total*	510	37	-	8	465	-	-
	16	Muški/*Male*	263	17	-	7	239	-	-
	16	Ženski/*Female*	247	20	-	1	226	-	-
	17	Ukupno/*Total*	405	52	-	2	349	-	-
	17	Muški/*Male*	213	30	-	1	181	-	-
	17	Ženski/*Female*	192	22	-	1	168	-	-
	18	Ukupno/*Total*	353	136	-	1	178	6	8
	18	Muški/*Male*	176	74	-	1	91	2	2
	18	Ženski/*Female*	177	62	-	-	87	4	6
	19	Ukupno/*Total*	256	157	-	1	22	5	9
	19	Muški/*Male*	125	77	-	1	13	3	4
	19	Ženski/*Female*	131	80	-	-	9	2	5
	20	Ukupno/*Total*	282	184	-	1	3	6	10

Stari program				Program po Bolonji			
Old program				*Program by Bologna*			
Osnovne akademske studije	Specijalističke studije	Magistarske studije	Doktorske studije	Studij I ciklusa	Studij II ciklusa	Studij integrisanog I i II ciklusa	Studij III ciklusa
Primary academic studies	*Specialist studies*	*Postgraduate studies*	*Doctoral Studies*	*Study I cycle*	*Study II cycle*	*Integrated studies I and II cycle*	*Study III cycle*
-	-	-	-	-	-	-	-
-	-	-	-	-	-	-	-
-	-	-	-	-	-	-	-
-	-	-	-	-	-	-	-
-	-	-	-	-	-	-	-
-	-	-	-	-	-	-	-
-	-	-	-	-	-	-	-
-	-	-	-	-	-	-	-
-	-	-	-	-	-	-	-
-	-	-	-	-	-	-	-
-	-	-	-	-	-	-	-
-	-	-	-	-	-	-	-
-	-	-	-	-	-	-	-
-	-	-	-	-	-	-	-
-	-	-	-	-	-	-	-
-	-	-	-	-	-	-	-
-	-	-	-	-	-	-	-
-	-	-	-	-	-	-	-
-	-	-	-	-	-	-	-
-	-	-	-	-	-	-	-
-	-	-	-	-	-	-	-
-	-	-	-	-	-	-	-
-	-	-	-	2	-	-	-
-	-	-	-	1	-	-	-
-	-	-	-	1	-	-	-
4	-	-	-	19	-	1	-
2	-	-	-	4	-	-	-
2	-	-	-	15	-	1	-
3	-	-	-	59	-	-	-
1	-	-	-	26	-	-	-
2	-	-	-	33	-	-	-
8	-	1	-	64	5	-	-

nastavak/*continued*

Teritorija	Starost	Spol	Ukupno	Ne školuje se	Predškolsko obrazovanje	Osnovna škola	Srednja škola	Specijalizacija poslije srednje škole	Viša škola
Area	*Age*	*Sex*	*Total*	*Not attend*	*Pre-school education*	*Primary school*	*Secondary school*	*Post-secondary school specialization*	*High school*
	20	Muški/*Male*	155	102	-	1	3	3	6
	20	Ženski/*Female*	127	82	-	-	-	3	4
	21	Ukupno/*Total*	365	231	-	1	11	5	15
	21	Muški/*Male*	196	135	-	-	3	5	9
	21	Ženski/*Female*	169	96	-	1	8	-	6
	22	Ukupno/*Total*	380	252	-	-	7	8	12
	22	Muški/*Male*	202	139	-	-	5	6	6
	22	Ženski/*Female*	178	113	-	-	2	2	6
	23	Ukupno/*Total*	414	310	-	-	5	8	8
	23	Muški/*Male*	233	172	-	-	2	5	6
	23	Ženski/*Female*	181	138	-	-	3	3	2
	24	Ukupno/*Total*	412	338	-	-	3	3	7
	24	Muški/*Male*	221	177	-	-	3	3	4
	24	Ženski/*Female*	191	161	-	-	-	-	3
	25-29	Ukupno/*Total*	2.020	1.795	-	3	20	9	24
JAJCE	25-29	Muški/*Male*	1.099	973	-	2	10	3	16
	25-29	Ženski/*Female*	921	822	-	1	10	6	8
	30-34	Ukupno/*Total*	2.068	1.966	-	2	7	11	17
	30-34	Muški/*Male*	1.109	1.051	-	2	4	6	10
	30-34	Ženski/*Female*	959	915	-	-	3	5	7
	35-39	Ukupno/*Total*	2.135	2.082	-	3	4	8	5
	35-39	Muški/*Male*	1.134	1.105	-	1	2	6	1
	35-39	Ženski/*Female*	1.001	977	-	2	2	2	4
	40-44	Ukupno/*Total*	2.004	1.975	-	3	6	4	3
	40-44	Muški/*Male*	1.073	1.054	-	2	5	2	-
	40-44	Ženski/*Female*	931	921	-	1	1	2	3
	45-49	Ukupno/*Total*	2.014	1.993	-	2	8	3	2
	45-49	Muški/*Male*	1.064	1.052	-	-	6	2	1
	45-49	Ženski/*Female*	950	941	-	2	2	1	1
	50 i više/ *50 and over*	Ukupno/*Total*	8.790	8.759	-	4	16	2	3

Stari program				Program po Bolonji			
Old program				*Program by Bologna*			
Osnovne akademske studije	Specijalističke studije	Magistarske studije	Doktorske studije	Studij I ciklusa	Studij II ciklusa	Studij integrisanog I i II ciklusa	Studij III ciklusa
Primary academic studies	*Specialist studies*	*Postgraduate studies*	*Doctoral Studies*	*Study I cycle*	*Study II cycle*	*Integrated studies I and II cycle*	*Study III cycle*
5	-	1	-	30	4	-	-
3	-	-	-	34	1	-	-
15	1	5	-	73	7	1	-
3	1	2	-	35	2	1	-
12	-	3	-	38	5	-	-
8	-	5	-	68	14	1	5
5	-	3	-	33	4	-	1
3	-	2	-	35	10	1	4
3	1	12	-	37	18	5	7
1	1	2	-	21	14	4	5
2	-	10	-	16	4	1	2
5	-	6	2	32	15	1	-
3	-	3	2	18	8	-	-
2	-	3	-	14	7	1	-
27	5	16	2	62	43	5	9
15	2	10	1	34	28	1	4
12	3	6	1	28	15	4	5
23	4	10	4	11	8	3	2
9	4	2	4	8	6	2	1
14	-	8	-	3	2	1	1
9	1	8	1	9	4	-	1
6	-	6	-	4	3	-	-
3	1	2	1	5	1	-	1
1	1	4	-	6	1	-	-
1	-	4	-	4	1	-	-
-	1	-	-	2	-	-	-
3	-	1	1	1	-	-	-
2	-	1	-	-	-	-	-
1	-	-	1	1	-	-	-
-	-	1	-	3	2	-	-

nastavak/*continued*

Teritorija	Starost	Spol	Ukupno	Ne školuje se	Predškolsko obrazovanje	Osnovna škola	Srednja škola	Specijalizacija poslije srednje škole	Viša škola
Area	*Age*	*Sex*	*Total*	*Not attend*	*Pre-school education*	*Primary school*	*Secondary school*	*Post-secondary school specialization*	*High school*
JAJCE	50 i više/ *50 and over*	Muški/*Male*	4.149	4.127	-	2	12	2	1
	50 i više/ *50 and over*	Ženski/*Female*	4.641	4.632	-	2	4	-	2
KISELJAK	Ukupno/*Total*	Ukupno/*Total*	20.722	16.437	60	2.030	1.196	22	85
	Ukupno/*Total*	Muški/*Male*	10.285	8.179	27	1.063	617	10	46
	Ukupno/*Total*	Ženski/*Female*	10.437	8.258	33	967	579	12	39
	0 - 2	Ukupno/*Total*	653	653	-	-	-	-	-
	0 - 2	Muški/*Male*	325	325	-	-	-	-	-
	0 - 2	Ženski/*Female*	328	328	-	-	-	-	-
	3	Ukupno/*Total*	224	200	24	-	-	-	-
	3	Muški/*Male*	105	96	9	-	-	-	-
	3	Ženski/*Female*	119	104	15	-	-	-	-
	4	Ukupno/*Total*	205	194	11	-	-	-	-
	4	Muški/*Male*	101	96	5	-	-	-	-
	4	Ženski/*Female*	104	98	6	-	-	-	-
	5	Ukupno/*Total*	232	203	20	9	-	-	-
	5	Muški/*Male*	123	108	11	4	-	-	-
	5	Ženski/*Female*	109	95	9	5	-	-	-
	6	Ukupno/*Total*	240	26	5	209	-	-	-
	6	Muški/*Male*	118	15	2	101	-	-	-
	6	Ženski/*Female*	122	11	3	108	-	-	-
	7	Ukupno/*Total*	219	4	-	215	-	-	-
	7	Muški/*Male*	123	1	-	122	-	-	-
	7	Ženski/*Female*	96	3	-	93	-	-	-
	8	Ukupno/*Total*	229	2	-	227	-	-	-
	8	Muški/*Male*	120	1	-	119	-	-	-
	8	Ženski/*Female*	109	1	-	108	-	-	-
	9	Ukupno/*Total*	227	1	-	226	-	-	-
	9	Muški/*Male*	112	1	-	111	-	-	-
	9	Ženski/*Female*	115	-	-	115	-	-	-
	10	Ukupno/*Total*	242	4	-	238	-	-	-

Stari program				Program po Bolonji			
Old program				*Program by Bologna*			
Osnovne akademske studije	Specijalističke studije	Magistarske studije	Doktorske studije	Studij I ciklusa	Studij II ciklusa	Studij integrisanog I i II ciklusa	Studij III ciklusa
Primary academic studies	*Specialist studies*	*Postgraduate studies*	*Doctoral Studies*	*Study I cycle*	*Study II cycle*	*Integrated studies I and II cycle*	*Study III cycle*
-	-	1	-	2	2	-	-
-	-	-	-	1	-	-	-
90	19	77	5	522	150	16	13
44	6	29	3	199	50	6	6
46	13	48	2	323	100	10	7
-	-	-	-	-	-	-	-
-	-	-	-	-	-	-	-
-	-	-	-	-	-	-	-

nastavak/*continued*

Teritorija	Starost	Spol	Ukupno	Ne školuje se	Predškolsko obrazovanje	Osnovna škola	Srednja škola	Specijalizacija poslije srednje škole	Viša škola
Area	*Age*	*Sex*	*Total*	*Not attend*	*Pre-school education*	*Primary school*	*Secondary school*	*Post-secondary school specialization*	*High school*
KISELJAK	10	Muški/*Male*	135	2	-	133	-	-	-
	10	Ženski/*Female*	107	2	-	105	-	-	-
	11	Ukupno/*Total*	244	1	-	243	-	-	-
	11	Muški/*Male*	129	1	-	128	-	-	-
	11	Ženski/*Female*	115	-	-	115	-	-	-
	12	Ukupno/*Total*	269	3	-	266	-	-	-
	12	Muški/*Male*	141	3	-	138	-	-	-
	12	Ženski/*Female*	128	-	-	128	-	-	-
	13	Ukupno/*Total*	246	1	-	245	-	-	-
	13	Muški/*Male*	123	1	-	122	-	-	-
	13	Ženski/*Female*	123	-	-	123	-	-	-
	14	Ukupno/*Total*	283	2	-	138	143	-	-
	14	Muški/*Male*	146	2	-	75	69	-	-
	14	Ženski/*Female*	137	-	-	63	74	-	-
	15	Ukupno/*Total*	270	7	-	5	258	-	-
	15	Muški/*Male*	124	5	-	3	116	-	-
	15	Ženski/*Female*	146	2	-	2	142	-	-
	16	Ukupno/*Total*	346	10	-	3	333	-	-
	16	Muški/*Male*	194	4	-	3	187	-	-
	16	Ženski/*Female*	152	6	-	-	146	-	-
	17	Ukupno/*Total*	329	38	-	2	286	1	-
	17	Muški/*Male*	181	28	-	1	152	-	-
	17	Ženski/*Female*	148	10	-	1	134	1	-
	18	Ukupno/*Total*	328	116	-	1	160	-	1
	18	Muški/*Male*	163	64	-	-	81	-	-
	18	Ženski/*Female*	165	52	-	1	79	-	1
	19	Ukupno/*Total*	266	148	-	-	6	3	11
	19	Muški/*Male*	132	87	-	-	5	2	6
	19	Ženski/*Female*	134	61	-	-	1	1	5
	20	Ukupno/*Total*	216	127	-	-	3	1	11

Stari program				Program po Bolonji			
Old program				*Program by Bologna*			
Osnovne akademske studije	Specijalističke studije	Magistarske studije	Doktorske studije	Studij I ciklusa	Studij II ciklusa	Studij integrisanog I i II ciklusa	Studij III ciklusa
Primary academic studies	*Specialist studies*	*Postgraduate studies*	*Doctoral Studies*	*Study I cycle*	*Study II cycle*	*Integrated studies I and II cycle*	*Study III cycle*
-	-	-	-	-	-	-	-
-	-	-	-	-	-	-	-
-	-	-	-	-	-	-	-
-	-	-	-	-	-	-	-
-	-	-	-	-	-	-	-
-	-	-	-	-	-	-	-
-	-	-	-	-	-	-	-
-	-	-	-	-	-	-	-
-	-	-	-	-	-	-	-
-	-	-	-	-	-	-	-
-	-	-	-	-	-	-	-
-	-	-	-	-	-	-	-
-	-	-	-	-	-	-	-
-	-	-	-	-	-	-	-
-	-	-	-	-	-	-	-
-	-	-	-	-	-	-	-
-	-	-	-	-	-	-	-
-	-	-	-	-	-	-	-
-	-	-	-	-	-	-	-
-	-	-	-	-	-	-	-
-	-	-	-	-	-	-	-
-	-	-	-	-	-	-	-
-	-	-	-	2	-	-	-
-	-	-	-	-	-	-	-
-	-	-	-	2	-	-	-
6	-	-	-	44	-	-	-
1	-	-	-	17	-	-	-
5	-	-	-	27	-	-	-
12	-	-	-	81	-	5	-
7	-	-	-	24	-	1	-
5	-	-	-	57	-	4	-
6	-	2	-	63	2	1	-

nastavak/*continued*

Teritorija	Starost	Spol	Ukupno	Ne školuje se	Predškolsko obrazovanje	Osnovna škola	Srednja škola	Specijalizacija poslije srednje škole	Viša škola
Area	*Age*	*Sex*	*Total*	*Not attend*	*Pre-school education*	*Primary school*	*Secondary school*	*Post-secondary school specialization*	*High school*
KISELJAK	20	Muški/*Male*	109	77	-	-	3	1	4
	20	Ženski/*Female*	107	50	-	-	-	-	7
	21	Ukupno/*Total*	269	166	-	1	3	-	5
	21	Muški/*Male*	118	85	-	1	2	-	3
	21	Ženski/*Female*	151	81	-	-	1	-	2
	22	Ukupno/*Total*	310	199	-	-	-	2	5
	22	Muški/*Male*	166	115	-	-	-	1	3
	22	Ženski/*Female*	144	84	-	-	-	1	2
	23	Ukupno/*Total*	306	221	-	-	1	-	7
	23	Muški/*Male*	153	122	-	-	1	-	3
	23	Ženski/*Female*	153	99	-	-	-	-	4
	24	Ukupno/*Total*	325	237	-	-	-	2	8
	24	Muški/*Male*	166	134	-	-	-	-	5
	24	Ženski/*Female*	159	103	-	-	-	2	3
	25-29	Ukupno/*Total*	1.523	1.341	-	-	-	2	12
	25-29	Muški/*Male*	803	728	-	-	-	1	7
	25-29	Ženski/*Female*	720	613	-	-	-	1	5
	30-34	Ukupno/*Total*	1.496	1.397	-	-	-	5	13
	30-34	Muški/*Male*	762	720	-	-	-	2	6
	30-34	Ženski/*Female*	734	677	-	-	-	3	7
	35-39	Ukupno/*Total*	1.373	1.340	-	1	-	-	5
	35-39	Muški/*Male*	721	701	-	1	-	-	3
	35-39	Ženski/*Female*	652	639	-	-	-	-	2
	40-44	Ukupno/*Total*	1.395	1.372	-	-	2	2	4
	40-44	Muški/*Male*	721	708	-	-	1	1	3
	40-44	Ženski/*Female*	674	664	-	-	1	1	1
	45-49	Ukupno/*Total*	1.531	1.515	-	1	-	2	1
	45-49	Muški/*Male*	748	737	-	1	-	1	1
	45-49	Ženski/*Female*	783	778	-	-	-	1	-
	50 i više/ *50 and over*	Ukupno/*Total*	6.926	6.909	-	-	1	2	2

Stari program				Program po Bolonji			
Old program				*Program by Bologna*			
Osnovne akademske studije	Specijalističke studije	Magistarske studije	Doktorske studije	Studij I ciklusa	Studij II ciklusa	Studij integrisanog I i II ciklusa	Studij III ciklusa
Primary academic studies	*Specialist studies*	*Postgraduate studies*	*Doctoral Studies*	*Study I cycle*	*Study II cycle*	*Integrated studies I and II cycle*	*Study III cycle*
2	-	-	-	20	1	1	-
4	-	2	-	43	1	-	-
12	-	1	-	74	5	2	-
3	-	1	-	21	2	-	-
9	-	-	-	53	3	2	-
6	1	6	1	67	19	1	3
4	-	4	1	27	7	1	3
2	1	2	-	40	12	-	-
1	1	6	-	35	31	1	2
1	-	1	-	14	11	-	-
-	1	5	-	21	20	1	2
3	1	8	1	42	20	2	1
-	-	2	-	20	4	1	-
3	1	6	1	22	16	1	1
18	3	12	1	74	54	3	3
8	1	4	-	35	15	2	2
10	2	8	1	39	39	1	1
15	9	18	-	25	14	-	-
10	2	5	-	11	6	-	-
5	7	13	-	14	8	-	-
4	2	6	-	9	4	1	1
2	1	2	-	7	4	-	-
2	1	4	-	2	-	1	1
3	-	3	2	5	1	-	1
3	-	1	2	2	-	-	-
-	-	2	-	3	1	-	1
3	1	7	-	1	-	-	-
2	1	4	-	1	-	-	-
1	-	3	-	-	-	-	-
1	1	8	-	-	-	-	2

nastavak/*continued*

Teritorija	Starost	Spol	Ukupno	Ne školuje se	Predškolsko obrazovanje	Osnovna škola	Srednja škola	Specijalizacija poslije srednje škole	Viša škola
Area	*Age*	*Sex*	*Total*	*Not attend*	*Pre-school education*	*Primary school*	*Secondary school*	*Post-secondary school specialization*	*High school*
KISELJAK	50 i više/ *50 and over*	Muški/*Male*	3.223	3.212	-	-	-	1	2
	50 i više/ *50 and over*	Ženski/*Female*	3.703	3.697	-	-	1	1	-
KREŠEVO	Ukupno/*Total*	Ukupno/*Total*	5.273	4.249	21	461	308	11	18
	Ukupno/*Total*	Muški/*Male*	2.597	2.102	12	249	141	5	9
	Ukupno/*Total*	Ženski/*Female*	2.676	2.147	9	212	167	6	9
	0 - 2	Ukupno/*Total*	126	126	-	-	-	-	-
	0 - 2	Muški/*Male*	70	70	-	-	-	-	-
	0 - 2	Ženski/*Female*	56	56	-	-	-	-	-
	3	Ukupno/*Total*	55	50	5	-	-	-	-
	3	Muški/*Male*	29	25	4	-	-	-	-
	3	Ženski/*Female*	26	25	1	-	-	-	-
	4	Ukupno/*Total*	59	51	8	-	-	-	-
	4	Muški/*Male*	28	26	2	-	-	-	-
	4	Ženski/*Female*	31	25	6	-	-	-	-
	5	Ukupno/*Total*	57	49	6	2	-	-	-
	5	Muški/*Male*	34	28	4	2	-	-	-
	5	Ženski/*Female*	23	21	2	-	-	-	-
	6	Ukupno/*Total*	54	5	2	47	-	-	-
	6	Muški/*Male*	30	1	2	27	-	-	-
	6	Ženski/*Female*	24	4	-	20	-	-	-
	7	Ukupno/*Total*	55	-	-	55	-	-	-
	7	Muški/*Male*	24	-	-	24	-	-	-
	7	Ženski/*Female*	31	-	-	31	-	-	-
	8	Ukupno/*Total*	57	-	-	57	-	-	-
	8	Muški/*Male*	31	-	-	31	-	-	-
	8	Ženski/*Female*	26	-	-	26	-	-	-
	9	Ukupno/*Total*	47	-	-	47	-	-	-
	9	Muški/*Male*	28	-	-	28	-	-	-
	9	Ženski/*Female*	19	-	-	19	-	-	-
	10	Ukupno/*Total*	48	1	-	47	-	-	-

Stari program				Program po Bolonji			
Old program				*Program by Bologna*			
Osnovne akademske studije	Specijalističke studije	Magistarske studije	Doktorske studije	Studij I ciklusa	Studij II ciklusa	Studij integrisanog I i II ciklusa	Studij III ciklusa
Primary academic studies	*Specialist studies*	*Postgraduate studies*	*Doctoral Studies*	*Study I cycle*	*Study II cycle*	*Integrated studies I and II cycle*	*Study III cycle*
1	1	5	-	-	-	-	1
-	-	3	-	-	-	-	1
16	4	17	2	117	34	10	5
4	4	7	-	45	12	6	1
12	-	10	2	72	22	4	4
-	-	-	-	-	-	-	-
-	-	-	-	-	-	-	-
-	-	-	-	-	-	-	-

nastavak/*continued*

Teritorija	Starost	Spol	Ukupno	Ne školuje se	Predškolsko obrazovanje	Osnovna škola	Srednja škola	Specijalizacija poslije srednje škole	Viša škola
Area	*Age*	*Sex*	*Total*	*Not attend*	*Pre-school education*	*Primary school*	*Secondary school*	*Post-secondary school specialization*	*High school*
KREŠEVO	10	Muški/*Male*	29	-	-	29	-	-	-
	10	Ženski/*Female*	19	1	-	18	-	-	-
	11	Ukupno/*Total*	50	-	-	50	-	-	-
	11	Muški/*Male*	22	-	-	22	-	-	-
	11	Ženski/*Female*	28	-	-	28	-	-	-
	12	Ukupno/*Total*	57	-	-	57	-	-	-
	12	Muški/*Male*	27	-	-	27	-	-	-
	12	Ženski/*Female*	30	-	-	30	-	-	-
	13	Ukupno/*Total*	68	1	-	67	-	-	-
	13	Muški/*Male*	40	1	-	39	-	-	-
	13	Ženski/*Female*	28	-	-	28	-	-	-
	14	Ukupno/*Total*	71	-	-	28	43	-	-
	14	Muški/*Male*	40	-	-	18	22	-	-
	14	Ženski/*Female*	31	-	-	10	21	-	-
	15	Ukupno/*Total*	63	-	-	2	61	-	-
	15	Muški/*Male*	29	-	-	1	28	-	-
	15	Ženski/*Female*	34	-	-	1	33	-	-
	16	Ukupno/*Total*	83	1	-	1	81	-	-
	16	Muški/*Male*	44	-	-	1	43	-	-
	16	Ženski/*Female*	39	1	-	-	38	-	-
	17	Ukupno/*Total*	87	7	-	-	79	1	-
	17	Muški/*Male*	37	5	-	-	32	-	-
	17	Ženski/*Female*	50	2	-	-	47	1	-
	18	Ukupno/*Total*	84	31	-	-	39	1	2
	18	Muški/*Male*	40	20	-	-	16	-	2
	18	Ženski/*Female*	44	11	-	-	23	1	-
	19	Ukupno/*Total*	48	24	-	-	4	2	1
	19	Muški/*Male*	18	14	-	-	-	-	-
	19	Ženski/*Female*	30	10	-	-	4	2	1
	20	Ukupno/*Total*	63	44	-	-	-	1	2

Stari program				Program po Bolonji			
Old program				*Program by Bologna*			
Osnovne akademske studije	Specijalističke studije	Magistarske studije	Doktorske studije	Studij I ciklusa	Studij II ciklusa	Studij integrisanog I i II ciklusa	Studij III ciklusa
Primary academic studies	*Specialist studies*	*Postgraduate studies*	*Doctoral Studies*	*Study I cycle*	*Study II cycle*	*Integrated studies I and II cycle*	*Study III cycle*
-	-	-	-	-	-	-	-
-	-	-	-	-	-	-	-
-	-	-	-	-	-	-	-
-	-	-	-	-	-	-	-
-	-	-	-	-	-	-	-
-	-	-	-	-	-	-	-
-	-	-	-	-	-	-	-
-	-	-	-	-	-	-	-
-	-	-	-	-	-	-	-
-	-	-	-	-	-	-	-
-	-	-	-	-	-	-	-
-	-	-	-	-	-	-	-
-	-	-	-	-	-	-	-
-	-	-	-	-	-	-	-
-	-	-	-	-	-	-	-
-	-	-	-	-	-	-	-
-	-	-	-	-	-	-	-
-	-	-	-	-	-	-	-
-	-	-	-	-	-	-	-
-	-	-	-	-	-	-	-
-	-	-	-	-	-	-	-
-	-	-	-	-	-	-	-
-	-	-	-	-	-	-	-
-	-	-	-	-	-	-	-
-	-	-	-	-	-	-	-
1	-	-	-	10	-	-	-
-	-	-	-	2	-	-	-
1	-	-	-	8	-	-	-
-	-	-	-	16	-	1	-
-	-	-	-	3	-	1	-
-	-	-	-	13	-	-	-
2	-	-	-	14	-	-	-

nastavak/*continued*

Teritorija	Starost	Spol	Ukupno	Ne školuje se	Predškolsko obrazovanje	Osnovna škola	Srednja škola	Specijalizacija poslije srednje škole	Viša škola
Area	*Age*	*Sex*	*Total*	*Not attend*	*Pre-school education*	*Primary school*	*Secondary school*	*Post-secondary school specialization*	*High school*
KREŠEVO	20	Muški/*Male*	40	31	-	-	-	-	1
	20	Ženski/*Female*	23	13	-	-	-	1	1
	21	Ukupno/*Total*	71	44	-	-	-	2	1
	21	Muški/*Male*	37	27	-	-	-	1	1
	21	Ženski/*Female*	34	17	-	-	-	1	-
	22	Ukupno/*Total*	83	54	-	-	-	-	2
	22	Muški/*Male*	42	30	-	-	-	-	-
	22	Ženski/*Female*	41	24	-	-	-	-	2
	23	Ukupno/*Total*	70	45	-	-	-	-	1
	23	Muški/*Male*	32	24	-	-	-	-	-
	23	Ženski/*Female*	38	21	-	-	-	-	1
	24	Ukupno/*Total*	76	52	-	-	-	-	1
	24	Muški/*Male*	33	24	-	-	-	-	-
	24	Ženski/*Female*	43	28	-	-	-	-	1
	25-29	Ukupno/*Total*	383	340	-	1	-	1	3
	25-29	Muški/*Male*	192	172	-	-	-	1	1
	25-29	Ženski/*Female*	191	168	-	1	-	-	2
	30-34	Ukupno/*Total*	336	320	-	-	-	-	2
	30-34	Muški/*Male*	183	176	-	-	-	-	2
	30-34	Ženski/*Female*	153	144	-	-	-	-	-
	35-39	Ukupno/*Total*	287	280	-	-	-	1	1
	35-39	Muški/*Male*	151	148	-	-	-	1	1
	35-39	Ženski/*Female*	136	132	-	-	-	-	-
	40-44	Ukupno/*Total*	328	325	-	-	1	-	1
	40-44	Muški/*Male*	173	171	-	-	-	-	1
	40-44	Ženski/*Female*	155	154	-	-	1	-	-
	45-49	Ukupno/*Total*	391	388	-	-	-	1	1
	45-49	Muški/*Male*	186	184	-	-	-	1	-
	45-49	Ženski/*Female*	205	204	-	-	-	-	1
	50 i više/ *50 and over*	Ukupno/*Total*	2.016	2.011	-	-	-	1	-

Stari program				Program po Bolonji			
Old program				*Program by Bologna*			
Osnovne akademske studije	Specijalističke studije	Magistarske studije	Doktorske studije	Studij I ciklusa	Studij II ciklusa	Studij integrisanog I i II ciklusa	Studij III ciklusa
Primary academic studies	*Specialist studies*	*Postgraduate studies*	*Doctoral Studies*	*Study I cycle*	*Study II cycle*	*Integrated studies I and II cycle*	*Study III cycle*
1	-	-	-	7	-	-	-
1	-	-	-	7	-	-	-
1	1	1	-	21	-	-	-
-	1	1	-	6	-	-	-
1	-	-	-	15	-	-	-
-	-	1	-	20	5	1	-
-	-	1	-	9	2	-	-
-	-	-	-	11	3	1	-
3	-	3	-	10	6	2	-
1	-	-	-	4	1	2	-
2	-	3	-	6	5	-	-
1	1	2	-	8	10	1	-
-	1	1	-	2	4	1	-
1	-	1	-	6	6	-	-
4	1	7	1	8	10	5	2
1	1	4	-	7	3	2	-
3	-	3	1	1	7	3	2
-	-	3	-	8	1	-	2
-	-	-	-	4	1	-	-
-	-	3	-	4	-	-	2
2	-	-	-	1	1	-	1
-	-	-	-	-	-	-	1
2	-	-	-	1	1	-	-
-	-	-	-	1	-	-	-
-	-	-	-	1	-	-	-
-	-	-	-	-	-	-	-
1	-	-	-	-	-	-	-
1	-	-	-	-	-	-	-
-	-	-	-	-	-	-	-
1	1	-	1	-	1	-	-

nastavak/*continued*

Teritorija	Starost	Spol	Ukupno	Ne školuje se	Predškolsko obrazovanje	Osnovna škola	Srednja škola	Specijalizacija poslije srednje škole	Viša škola
Area	*Age*	*Sex*	*Total*	*Not attend*	*Pre-school education*	*Primary school*	*Secondary school*	*Post-secondary school specialization*	*High school*
KREŠEVO	50 i više/ *50 and over*	Muški/*Male*	928	925	-	-	-	1	-
	50 i više/ *50 and over*	Ženski/*Female*	1.088	1.086	-	-	-	-	-
NOVI TRAVNIK	Ukupno/*Total*	Ukupno/*Total*	23.832	18.825	100	2.368	1.490	29	116
	Ukupno/*Total*	Muški/*Male*	11.862	9.313	56	1.204	783	21	69
	Ukupno/*Total*	Ženski/*Female*	11.970	9.512	44	1.164	707	8	47
	0 - 2	Ukupno/*Total*	778	778	-	-	-	-	-
	0 - 2	Muški/*Male*	415	415	-	-	-	-	-
	0 - 2	Ženski/*Female*	363	363	-	-	-	-	-
	3	Ukupno/*Total*	293	263	30	-	-	-	-
	3	Muški/*Male*	151	134	17	-	-	-	-
	3	Ženski/*Female*	142	129	13	-	-	-	-
	4	Ukupno/*Total*	247	225	22	-	-	-	-
	4	Muški/*Male*	119	106	13	-	-	-	-
	4	Ženski/*Female*	128	119	9	-	-	-	-
	5	Ukupno/*Total*	289	236	37	16	-	-	-
	5	Muški/*Male*	149	127	18	4	-	-	-
	5	Ženski/*Female*	140	109	19	12	-	-	-
	6	Ukupno/*Total*	271	10	11	250	-	-	-
	6	Muški/*Male*	147	5	8	134	-	-	-
	6	Ženski/*Female*	124	5	3	116	-	-	-
	7	Ukupno/*Total*	270	3	-	267	-	-	-
	7	Muški/*Male*	122	2	-	120	-	-	-
	7	Ženski/*Female*	148	1	-	147	-	-	-
	8	Ukupno/*Total*	261	1	-	260	-	-	-
	8	Muški/*Male*	134	1	-	133	-	-	-
	8	Ženski/*Female*	127	-	-	127	-	-	-
	9	Ukupno/*Total*	254	3	-	251	-	-	-
	9	Muški/*Male*	137	3	-	134	-	-	-
	9	Ženski/*Female*	117	-	-	117	-	-	-
	10	Ukupno/*Total*	292	2	-	290	-	-	-

Stari program				Program po Bolonji			
Old program				*Program by Bologna*			
Osnovne akademske studije	Specijalističke studije	Magistarske studije	Doktorske studije	Studij I ciklusa	Studij II ciklusa	Studij integrisanog I i II ciklusa	Studij III ciklusa
Primary academic studies	*Specialist studies*	*Postgraduate studies*	*Doctoral Studies*	*Study I cycle*	*Study II cycle*	*Integrated studies I and II cycle*	*Study III cycle*
-	1	-	-	-	1	-	-
1	-	-	1	-	-	-	-
156	22	48	10	479	133	34	22
77	10	18	7	235	51	9	9
79	12	30	3	244	82	25	13
-	-	-	-	-	-	-	-
-	-	-	-	-	-	-	-
-	-	-	-	-	-	-	-

nastavak/*continued*

Teritorija	Starost	Spol	Ukupno	Ne školuje se	Predškolsko obrazovanje	Osnovna škola	Srednja škola	Specijalizacija poslije srednje škole	Viša škola
Area	*Age*	*Sex*	*Total*	*Not attend*	*Pre-school education*	*Primary school*	*Secondary school*	*Post-secondary school specialization*	*High school*
NOVI TRAVNIK	10	Muški/*Male*	163	1	-	162	-	-	-
	10	Ženski/*Female*	129	1	-	128	-	-	-
	11	Ukupno/*Total*	280	-	-	280	-	-	-
	11	Muški/*Male*	131	-	-	131	-	-	-
	11	Ženski/*Female*	149	-	-	149	-	-	-
	12	Ukupno/*Total*	274	2	-	272	-	-	-
	12	Muški/*Male*	137	2	-	135	-	-	-
	12	Ženski/*Female*	137	-	-	137	-	-	-
	13	Ukupno/*Total*	296	7	-	289	-	-	-
	13	Muški/*Male*	162	6	-	156	-	-	-
	13	Ženski/*Female*	134	1	-	133	-	-	-
	14	Ukupno/*Total*	349	6	-	160	183	-	-
	14	Muški/*Male*	180	3	-	77	100	-	-
	14	Ženski/*Female*	169	3	-	83	83	-	-
	15	Ukupno/*Total*	318	14	-	11	293	-	-
	15	Muški/*Male*	172	4	-	8	160	-	-
	15	Ženski/*Female*	146	10	-	3	133	-	-
	16	Ukupno/*Total*	412	25	-	6	381	-	-
	16	Muški/*Male*	210	14	-	2	194	-	-
	16	Ženski/*Female*	202	11	-	4	187	-	-
	17	Ukupno/*Total*	465	67	-	4	392	-	-
	17	Muški/*Male*	244	37	-	1	205	-	-
	17	Ženski/*Female*	221	30	-	3	187	-	-
	18	Ukupno/*Total*	458	199	-	1	193	3	9
	18	Muški/*Male*	233	104	-	1	97	1	5
	18	Ženski/*Female*	225	95	-	-	96	2	4
	19	Ukupno/*Total*	347	221	-	-	13	2	15
	19	Muški/*Male*	182	120	-	-	7	1	6
	19	Ženski/*Female*	165	101	-	-	6	1	9
	20	Ukupno/*Total*	302	193	-	-	1	2	17

Stari program				Program po Bolonji			
Old program				*Program by Bologna*			
Osnovne akademske studije	Specijalističke studije	Magistarske studije	Doktorske studije	Studij I ciklusa	Studij II ciklusa	Studij integrisanog I i II ciklusa	Studij III ciklusa
Primary academic studies	*Specialist studies*	*Postgraduate studies*	*Doctoral Studies*	*Study I cycle*	*Study II cycle*	*Integrated studies I and II cycle*	*Study III cycle*
-	-	-	-	-	-	-	-
-	-	-	-	-	-	-	-
-	-	-	-	-	-	-	-
-	-	-	-	-	-	-	-
-	-	-	-	-	-	-	-
-	-	-	-	-	-	-	-
-	-	-	-	-	-	-	-
-	-	-	-	-	-	-	-
-	-	-	-	-	-	-	-
-	-	-	-	-	-	-	-
-	-	-	-	-	-	-	-
-	-	-	-	-	-	-	-
-	-	-	-	-	-	-	-
-	-	-	-	-	-	-	-
-	-	-	-	-	-	-	-
-	-	-	-	-	-	-	-
-	-	-	-	-	-	-	-
-	-	-	-	-	-	-	-
-	-	-	-	-	-	-	-
-	-	-	-	-	-	-	-
-	-	-	-	-	-	-	-
-	-	-	-	-	-	-	-
-	-	-	-	2	-	-	-
-	-	-	-	1	-	-	-
-	-	-	-	1	-	-	-
7	-	-	-	42	-	4	-
4	-	-	-	21	-	-	-
3	-	-	-	21	-	4	-
16	-	-	-	77	-	3	-
5	-	-	-	42	-	1	-
11	-	-	-	35	-	2	-
9	3	2	-	67	5	3	-

nastavak/*continued*

Teritorija	Starost	Spol	Ukupno	Ne školuje se	Predškolsko obrazovanje	Osnovna škola	Srednja škola	Specijalizacija poslije srednje škole	Viša škola
Area	*Age*	*Sex*	*Total*	*Not attend*	*Pre-school education*	*Primary school*	*Secondary school*	*Post-secondary school specialization*	*High school*
NOVI TRAVNIK	20	Muški/*Male*	156	104	-	-	-	2	13
	20	Ženski/*Female*	146	89	-	-	1	-	4
	21	Ukupno/*Total*	331	210	-	-	7	2	8
	21	Muški/*Male*	172	118	-	-	3	1	5
	21	Ženski/*Female*	159	92	-	-	4	1	3
	22	Ukupno/*Total*	417	286	-	-	2	1	12
	22	Muški/*Male*	217	159	-	-	1	1	9
	22	Ženski/*Female*	200	127	-	-	1	-	3
	23	Ukupno/*Total*	371	272	-	-	-	3	9
	23	Muški/*Male*	194	153	-	-	-	3	5
	23	Ženski/*Female*	177	119	-	-	-	-	4
	24	Ukupno/*Total*	383	308	-	-	-	1	7
	24	Muški/*Male*	187	152	-	-	-	1	4
	24	Ženski/*Female*	196	156	-	-	-	-	3
	25-29	Ukupno/*Total*	1.925	1.733	-	-	8	3	19
	25-29	Muški/*Male*	1.017	919	-	-	4	3	9
	25-29	Ženski/*Female*	908	814	-	-	4	-	10
	30-34	Ukupno/*Total*	1.690	1.610	-	2	4	1	9
	30-34	Muški/*Male*	930	891	-	1	2	-	5
	30-34	Ženski/*Female*	760	719	-	1	2	1	4
	35-39	Ukupno/*Total*	1.657	1.625	-	3	4	2	4
	35-39	Muški/*Male*	813	793	-	2	4	1	4
	35-39	Ženski/*Female*	844	832	-	1	-	1	-
	40-44	Ukupno/*Total*	1.727	1.701	-	-	4	2	2
	40-44	Muški/*Male*	882	868	-	-	4	1	-
	40-44	Ženski/*Female*	845	833	-	-	-	1	2
	45-49	Ukupno/*Total*	1.864	1.844	-	3	-	-	5
	45-49	Muški/*Male*	913	898	-	1	-	-	4
	45-49	Ženski/*Female*	951	946	-	2	-	-	1
	50 i više/ *50 and over*	Ukupno/*Total*	7.011	6.981	-	3	5	7	-

Stari program				Program po Bolonji			
Old program				*Program by Bologna*			
Osnovne akademske studije	Specijalističke studije	Magistarske studije	Doktorske studije	Studij I ciklusa	Studij II ciklusa	Studij integrisanog I i II ciklusa	Studij III ciklusa
Primary academic studies	*Specialist studies*	*Postgraduate studies*	*Doctoral Studies*	*Study I cycle*	*Study II cycle*	*Integrated studies I and II cycle*	*Study III cycle*
4	1	-	-	26	3	3	-
5	2	2	-	41	2	-	-
17	2	2	-	71	6	6	-
7	1	1	-	31	4	1	-
10	1	1	-	40	2	5	-
18	1	6	1	59	22	5	4
9	-	2	-	25	8	2	1
9	1	4	1	34	14	3	3
10	4	5	1	37	22	6	2
5	1	3	-	16	8	-	-
5	3	2	1	21	14	6	2
10	1	5	1	27	22	1	-
6	1	-	-	15	7	1	-
4	-	5	1	12	15	-	-
28	5	13	3	64	36	3	10
14	3	6	3	38	13	-	5
14	2	7	-	26	23	3	5
23	2	7	-	17	12	1	2
13	-	3	-	9	6	-	-
10	2	4	-	8	6	1	2
8	2	2	-	5	2	-	-
5	1	1	-	2	-	-	-
3	1	1	-	3	2	-	-
5	-	2	-	4	5	1	1
2	-	-	-	4	2	-	1
3	-	2	-	-	3	1	-
2	1	2	2	1	1	1	2
2	1	1	2	1	-	1	2
-	-	1	-	-	1	-	-
3	1	2	2	6	-	-	1

nastavak/*continued*

Teritorija	Starost	Spol	Ukupno	Ne školuje se	Predškolsko obrazovanje	Osnovna škola	Srednja škola	Specijalizacija poslije srednje škole	Viša škola
Area	*Age*	*Sex*	*Total*	*Not attend*	*Pre-school education*	*Primary school*	*Secondary school*	*Post-secondary school specialization*	*High school*
NOVI TRAVNIK	50 i više/ *50 and over*	Muški/*Male*	3.193	3.174	-	2	2	6	-
	50 i više/ *50 and over*	Ženski/*Female*	3.818	3.807	-	1	3	1	-
TRAVNIK	Ukupno/*Total*	Ukupno/*Total*	53.482	42.458	220	5.333	3.128	83	190
	Ukupno/*Total*	Muški/*Male*	26.574	20.894	117	2.746	1.664	48	95
	Ukupno/*Total*	Ženski/*Female*	26.908	21.564	103	2.587	1.464	35	95
	0 - 2	Ukupno/*Total*	1.626	1.626	-	-	-	-	-
	0 - 2	Muški/*Male*	844	844	-	-	-	-	-
	0 - 2	Ženski/*Female*	782	782	-	-	-	-	-
	3	Ukupno/*Total*	567	511	56	-	-	-	-
	3	Muški/*Male*	295	266	29	-	-	-	-
	3	Ženski/*Female*	272	245	27	-	-	-	-
	4	Ukupno/*Total*	604	542	62	-	-	-	-
	4	Muški/*Male*	324	292	32	-	-	-	-
	4	Ženski/*Female*	280	250	30	-	-	-	-
	5	Ukupno/*Total*	597	495	77	25	-	-	-
	5	Muški/*Male*	323	272	39	12	-	-	-
	5	Ženski/*Female*	274	223	38	13	-	-	-
	6	Ukupno/*Total*	557	38	25	494	-	-	-
	6	Muški/*Male*	305	17	17	271	-	-	-
	6	Ženski/*Female*	252	21	8	223	-	-	-
	7	Ukupno/*Total*	585	18	-	567	-	-	-
	7	Muški/*Male*	297	9	-	288	-	-	-
	7	Ženski/*Female*	288	9	-	279	-	-	-
	8	Ukupno/*Total*	637	8	-	629	-	-	-
	8	Muški/*Male*	317	7	-	310	-	-	-
	8	Ženski/*Female*	320	1	-	319	-	-	-
	9	Ukupno/*Total*	599	10	-	589	-	-	-
	9	Muški/*Male*	318	6	-	312	-	-	-
	9	Ženski/*Female*	281	4	-	277	-	-	-
	10	Ukupno/*Total*	617	5	-	612	-	-	-

Stari program				Program po Bolonji			
Old program				*Program by Bologna*			
Osnovne akademske studije	Specijalističke studije	Magistarske studije	Doktorske studije	Studij I ciklusa	Studij II ciklusa	Studij integrisanog I i II ciklusa	Studij III ciklusa
Primary academic studies	*Specialist studies*	*Postgraduate studies*	*Doctoral Studies*	*Study I cycle*	*Study II cycle*	*Integrated studies I and II cycle*	*Study III cycle*
1	1	1	2	4	-	-	-
2	-	1	-	2	-	-	1
250	44	202	35	1.126	304	66	43
114	18	113	19	549	144	38	15
136	26	89	16	577	160	28	28
-	-	-	-	-	-	-	-
-	-	-	-	-	-	-	-
-	-	-	-	-	-	-	-

nastavak/*continued*

Teritorija	Starost	Spol	Ukupno	Ne školuje se	Predškolsko obrazovanje	Osnovna škola	Srednja škola	Specijalizacija poslije srednje škole	Viša škola
Area	*Age*	*Sex*	*Total*	*Not attend*	*Pre-school education*	*Primary school*	*Secondary school*	*Post-secondary school specialization*	*High school*
TRAVNIK	10	Muški/*Male*	305	1	-	304	-	-	-
	10	Ženski/*Female*	312	4	-	308	-	-	-
	11	Ukupno/*Total*	618	4	-	614	-	-	-
	11	Muški/*Male*	338	4	-	334	-	-	-
	11	Ženski/*Female*	280	-	-	280	-	-	-
	12	Ukupno/*Total*	672	8	-	664	-	-	-
	12	Muški/*Male*	348	5	-	343	-	-	-
	12	Ženski/*Female*	324	3	-	321	-	-	-
	13	Ukupno/*Total*	677	8	-	669	-	-	-
	13	Muški/*Male*	345	2	-	343	-	-	-
	13	Ženski/*Female*	332	6	-	326	-	-	-
	14	Ukupno/*Total*	762	23	-	393	346	-	-
	14	Muški/*Male*	383	9	-	192	182	-	-
	14	Ženski/*Female*	379	14	-	201	164	-	-
	15	Ukupno/*Total*	797	50	-	33	714	-	-
	15	Muški/*Male*	393	14	-	15	364	-	-
	15	Ženski/*Female*	404	36	-	18	350	-	-
	16	Ukupno/*Total*	896	86	-	9	801	-	-
	16	Muški/*Male*	488	28	-	4	456	-	-
	16	Ženski/*Female*	408	58	-	5	345	-	-
	17	Ukupno/*Total*	947	188	-	2	754	1	1
	17	Muški/*Male*	494	103	-	1	389	1	-
	17	Ženski/*Female*	453	85	-	1	365	-	1
	18	Ukupno/*Total*	868	339	-	4	420	9	17
	18	Muški/*Male*	453	191	-	3	218	5	10
	18	Ženski/*Female*	415	148	-	1	202	4	7
	19	Ukupno/*Total*	579	353	-	1	27	6	22
	19	Muški/*Male*	308	195	-	1	19	3	14
	19	Ženski/*Female*	271	158	-	-	8	3	8
	20	Ukupno/*Total*	620	363	-	-	11	7	19

Stari program				Program po Bolonji			
Old program				*Program by Bologna*			
Osnovne akademske studije	Specijalističke studije	Magistarske studije	Doktorske studije	Studij I ciklusa	Studij II ciklusa	Studij integrisanog I i II ciklusa	Studij III ciklusa
Primary academic studies	*Specialist studies*	*Postgraduate studies*	*Doctoral Studies*	*Study I cycle*	*Study II cycle*	*Integrated studies I and II cycle*	*Study III cycle*
-	-	-	-	-	-	-	-
-	-	-	-	-	-	-	-
-	-	-	-	-	-	-	-
-	-	-	-	-	-	-	-
-	-	-	-	-	-	-	-
-	-	-	-	-	-	-	-
-	-	-	-	-	-	-	-
-	-	-	-	-	-	-	-
-	-	-	-	-	-	-	-
-	-	-	-	-	-	-	-
-	-	-	-	-	-	-	-
-	-	-	-	-	-	-	-
-	-	-	-	-	-	-	-
-	-	-	-	-	-	-	-
-	-	-	-	-	-	-	-
-	-	-	-	-	-	-	-
-	-	-	-	-	-	-	-
-	-	-	-	-	-	-	-
-	-	-	-	-	-	-	-
-	-	-	-	-	-	-	-
-	-	-	-	-	-	-	-
-	-	-	-	1	-	-	-
-	-	-	-	-	-	-	-
-	-	-	-	1	-	-	-
5	-	-	-	74	-	-	-
2	-	-	-	24	-	-	-
3	-	-	-	50	-	-	-
15	-	-	-	153	-	2	-
10	-	-	-	65	-	1	-
5	-	-	-	88	-	1	-
15	2	7	-	181	8	7	-

nastavak/*continued*

Teritorija	Starost	Spol	Ukupno	Ne školuje se	Predškolsko obrazovanje	Osnovna škola	Srednja škola	Specijalizacija poslije srednje škole	Viša škola
Area	*Age*	*Sex*	*Total*	*Not attend*	*Pre-school education*	*Primary school*	*Secondary school*	*Post-secondary school specialization*	*High school*
TRAVNIK	20	Muški/*Male*	298	184	-	-	8	3	11
	20	Ženski/*Female*	322	179	-	-	3	4	8
	21	Ukupno/*Total*	704	451	-	1	5	4	20
	21	Muški/*Male*	366	252	-	-	2	1	7
	21	Ženski/*Female*	338	199	-	1	3	3	13
	22	Ukupno/*Total*	755	497	-	2	3	5	19
	22	Muški/*Male*	390	270	-	2	2	4	7
	22	Ženski/*Female*	365	227	-	-	1	1	12
	23	Ukupno/*Total*	753	552	-	1	2	3	12
	23	Muški/*Male*	404	306	-	1	2	-	7
	23	Ženski/*Female*	349	246	-	-	-	3	5
	24	Ukupno/*Total*	748	591	-	2	1	4	11
	24	Muški/*Male*	395	320	-	1	1	1	5
	24	Ženski/*Female*	353	271	-	1	-	3	6
	25-29	Ukupno/*Total*	3.956	3.488	-	1	13	13	28
	25-29	Muški/*Male*	2.079	1.836	-	-	9	7	13
	25-29	Ženski/*Female*	1.877	1.652	-	1	4	6	15
	30-34	Ukupno/*Total*	3.921	3.709	-	1	6	8	18
	30-34	Muški/*Male*	2.019	1.913	-	-	2	5	12
	30-34	Ženski/*Female*	1.902	1.796	-	1	4	3	6
	35-39	Ukupno/*Total*	3.988	3.859	-	2	11	11	10
	35-39	Muški/*Male*	2.083	2.011	-	1	4	8	2
	35-39	Ženski/*Female*	1.905	1.848	-	1	7	3	8
	40-44	Ukupno/*Total*	3.906	3.817	-	3	3	6	-
	40-44	Muški/*Male*	1.982	1.921	-	2	1	4	-
	40-44	Ženski/*Female*	1.924	1.896	-	1	2	2	-
	45-49	Ukupno/*Total*	3.928	3.869	-	3	7	2	8
	45-49	Muški/*Male*	1.966	1.929	-	1	2	2	5
	45-49	Ženski/*Female*	1.962	1.940	-	2	5	-	3
	50 i više/ *50 and over*	Ukupno/*Total*	16.998	16.950	-	12	4	4	5

Stari program				Program po Bolonji			
Old program				*Program by Bologna*			
Osnovne akademske studije	Specijalističke studije	Magistarske studije	Doktorske studije	Studij I ciklusa	Studij II ciklusa	Studij integrisanog I i II ciklusa	Studij III ciklusa
Primary academic studies	*Specialist studies*	*Postgraduate studies*	*Doctoral Studies*	*Study I cycle*	*Study II cycle*	*Integrated studies I and II cycle*	*Study III cycle*
7	1	1	-	75	5	3	-
8	1	6	-	106	3	4	-
19	2	6	-	166	21	9	-
4	-	1	-	82	11	6	-
15	2	5	-	84	10	3	-
25	3	7	2	141	33	14	4
9	-	1	1	71	15	7	1
16	3	6	1	70	18	7	3
19	4	14	2	87	47	9	1
5	1	7	-	47	21	7	-
14	3	7	2	40	26	2	1
22	1	20	2	52	34	3	5
10	1	10	-	29	12	2	3
12	-	10	2	23	22	1	2
64	8	58	5	159	92	9	18
32	5	33	3	87	43	5	6
32	3	25	2	72	49	4	12
37	13	32	5	52	28	3	9
18	5	21	2	25	13	1	2
19	8	11	3	27	15	2	7
12	4	17	5	27	23	4	3
7	1	13	4	18	12	2	-
5	3	4	1	9	11	2	3
10	5	16	7	25	12	1	1
7	3	12	4	20	7	-	1
3	2	4	3	5	5	1	-
3	1	15	4	6	4	5	1
2	1	9	2	5	3	4	1
1	-	6	2	1	1	1	-
4	1	10	3	2	2	-	1

nastavak/*continued*

Teritorija	Starost	Spol	Ukupno	Ne školuje se	Predškolsko obrazovanje	Osnovna škola	Srednja škola	Specijalizacija poslije srednje škole	Viša škola
Area	*Age*	*Sex*	*Total*	*Not attend*	*Pre-school education*	*Primary school*	*Secondary school*	*Post-secondary school specialization*	*High school*
TRAVNIK	50 i više/ *50 and over*	Muški/*Male*	7.714	7.687	-	5	3	4	2
	50 i više/ *50 and over*	Ženski/*Female*	9.284	9.263	-	7	1	-	3
VITEZ	Ukupno/*Total*	Ukupno/*Total*	25.836	20.134	132	2.714	1.644	51	172
	Ukupno/*Total*	Muški/*Male*	12.767	9.989	64	1.360	807	31	83
	Ukupno/*Total*	Ženski/*Female*	13.069	10.145	68	1.354	837	20	89
	0 - 2	Ukupno/*Total*	862	862	-	-	-	-	-
	0 - 2	Muški/*Male*	452	452	-	-	-	-	-
	0 - 2	Ženski/*Female*	410	410	-	-	-	-	-
	3	Ukupno/*Total*	286	258	28	-	-	-	-
	3	Muški/*Male*	157	141	16	-	-	-	-
	3	Ženski/*Female*	129	117	12	-	-	-	-
	4	Ukupno/*Total*	299	257	42	-	-	-	-
	4	Muški/*Male*	148	132	16	-	-	-	-
	4	Ženski/*Female*	151	125	26	-	-	-	-
	5	Ukupno/*Total*	276	221	39	16	-	-	-
	5	Muški/*Male*	141	117	20	4	-	-	-
	5	Ženski/*Female*	135	104	19	12	-	-	-
	6	Ukupno/*Total*	288	26	23	239	-	-	-
	6	Muški/*Male*	150	16	12	122	-	-	-
	6	Ženski/*Female*	138	10	11	117	-	-	-
	7	Ukupno/*Total*	307	9	-	298	-	-	-
	7	Muški/*Male*	149	5	-	144	-	-	-
	7	Ženski/*Female*	158	4	-	154	-	-	-
	8	Ukupno/*Total*	286	4	-	282	-	-	-
	8	Muški/*Male*	150	3	-	147	-	-	-
	8	Ženski/*Female*	136	1	-	135	-	-	-
	9	Ukupno/*Total*	322	7	-	315	-	-	-
	9	Muški/*Male*	172	5	-	167	-	-	-
	9	Ženski/*Female*	150	2	-	148	-	-	-
	10	Ukupno/*Total*	350	5	-	345	-	-	-

Stari program				Program po Bolonji			
Old program				*Program by Bologna*			
Osnovne akademske studije	Specijalističke studije	Magistarske studije	Doktorske studije	Studij I ciklusa	Studij II ciklusa	Studij integrisanog I i II ciklusa	Studij III ciklusa
Primary academic studies	*Specialist studies*	*Postgraduate studies*	*Doctoral Studies*	*Study I cycle*	*Study II cycle*	*Integrated studies I and II cycle*	*Study III cycle*
1	-	5	3	1	2	-	1
3	1	5	-	1	-	-	-
154	17	115	16	498	119	45	25
71	7	50	12	220	45	20	8
83	10	65	4	278	74	25	17
-	-	-	-	-	-	-	-
-	-	-	-	-	-	-	-
-	-	-	-	-	-	-	-

nastavak/*continued*

Teritorija	Starost	Spol	Ukupno	Ne školuje se	Predškolsko obrazovanje	Osnovna škola	Srednja škola	Specijalizacija poslije srednje škole	Viša škola
Area	*Age*	*Sex*	*Total*	*Not attend*	*Pre-school education*	*Primary school*	*Secondary school*	*Post-secondary school specialization*	*High school*
VITEZ	10	Muški/*Male*	192	4	-	188	-	-	-
	10	Ženski/*Female*	158	1	-	157	-	-	-
	11	Ukupno/*Total*	333	9	-	324	-	-	-
	11	Muški/*Male*	163	5	-	158	-	-	-
	11	Ženski/*Female*	170	4	-	166	-	-	-
	12	Ukupno/*Total*	378	4	-	374	-	-	-
	12	Muški/*Male*	184	1	-	183	-	-	-
	12	Ženski/*Female*	194	3	-	191	-	-	-
	13	Ukupno/*Total*	332	1	-	331	-	-	-
	13	Muški/*Male*	164	1	-	163	-	-	-
	13	Ženski/*Female*	168	-	-	168	-	-	-
	14	Ukupno/*Total*	358	5	-	157	196	-	-
	14	Muški/*Male*	162	3	-	69	90	-	-
	14	Ženski/*Female*	196	2	-	88	106	-	-
	15	Ukupno/*Total*	379	10	-	15	354	-	-
	15	Muški/*Male*	192	5	-	7	180	-	-
	15	Ženski/*Female*	187	5	-	8	174	-	-
	16	Ukupno/*Total*	440	8	-	2	430	-	-
	16	Muški/*Male*	220	7	-	2	211	-	-
	16	Ženski/*Female*	220	1	-	-	219	-	-
	17	Ukupno/*Total*	482	75	-	-	402	3	1
	17	Muški/*Male*	250	40	-	-	208	1	1
	17	Ženski/*Female*	232	35	-	-	194	2	-
	18	Ukupno/*Total*	497	221	-	1	197	4	15
	18	Muški/*Male*	237	124	-	1	88	1	5
	18	Ženski/*Female*	260	97	-	-	109	3	10
	19	Ukupno/*Total*	316	192	-	1	14	7	9
	19	Muški/*Male*	153	102	-	1	8	5	2
	19	Ženski/*Female*	163	90	-	-	6	2	7
	20	Ukupno/*Total*	326	197	-	-	6	3	12

Stari program				Program po Bolonji			
Old program				*Program by Bologna*			
Osnovne akademske studije	Specijalističke studije	Magistarske studije	Doktorske studije	Studij I ciklusa	Studij II ciklusa	Studij integrisanog I i II ciklusa	Studij III ciklusa
Primary academic studies	*Specialist studies*	*Postgraduate studies*	*Doctoral Studies*	*Study I cycle*	*Study II cycle*	*Integrated studies I and II cycle*	*Study III cycle*
-	-	-	-	-	-	-	-
-	-	-	-	-	-	-	-
-	-	-	-	-	-	-	-
-	-	-	-	-	-	-	-
-	-	-	-	-	-	-	-
-	-	-	-	-	-	-	-
-	-	-	-	-	-	-	-
-	-	-	-	-	-	-	-
-	-	-	-	-	-	-	-
-	-	-	-	-	-	-	-
-	-	-	-	-	-	-	-
-	-	-	-	-	-	-	-
-	-	-	-	-	-	-	-
-	-	-	-	-	-	-	-
-	-	-	-	-	-	-	-
-	-	-	-	-	-	-	-
-	-	-	-	-	-	-	-
-	-	-	-	-	-	-	-
-	-	-	-	-	-	-	-
-	-	-	-	-	-	-	-
-	-	-	-	-	-	-	-
-	-	-	-	1	-	-	-
-	-	-	-	-	-	-	-
-	-	-	-	1	-	-	-
9	-	-	-	48	-	2	-
3	-	-	-	14	-	1	-
6	-	-	-	34	-	1	-
13	-	-	-	74	-	6	-
3	-	-	-	30	-	2	-
10	-	-	-	44	-	4	-
15	1	4	-	78	5	5	-

nastavak/*continued*

Teritorija	Starost	Spol	Ukupno	Ne školuje se	Predškolsko obrazovanje	Osnovna škola	Srednja škola	Specijalizacija poslije srednje škole	Viša škola
Area	*Age*	*Sex*	*Total*	*Not attend*	*Pre-school education*	*Primary school*	*Secondary school*	*Post-secondary school specialization*	*High school*
	20	Muški/*Male*	175	113	-	-	3	2	7
	20	Ženski/*Female*	151	84	-	-	3	1	5
	21	Ukupno/*Total*	377	225	-	1	7	3	16
	21	Muški/*Male*	166	111	-	1	3	-	7
	21	Ženski/*Female*	211	114	-	-	4	3	9
	22	Ukupno/*Total*	392	256	-	-	-	5	14
	22	Muški/*Male*	205	144	-	-	-	4	4
	22	Ženski/*Female*	187	112	-	-	-	1	10
	23	Ukupno/*Total*	383	271	-	-	2	5	12
	23	Muški/*Male*	192	138	-	-	1	2	6
	23	Ženski/*Female*	191	133	-	-	1	3	6
	24	Ukupno/*Total*	395	311	-	-	3	2	6
	24	Muški/*Male*	201	166	-	-	-	2	3
	24	Ženski/*Female*	194	145	-	-	3	-	3
	25-29	Ukupno/*Total*	1.960	1.745	-	1	8	6	29
VITEZ	25-29	Muški/*Male*	1.060	946	-	1	5	5	17
	25-29	Ženski/*Female*	900	799	-	-	3	1	12
	30-34	Ukupno/*Total*	1.913	1.800	-	1	10	4	30
	30-34	Muški/*Male*	958	902	-	-	6	3	15
	30-34	Ženski/*Female*	955	898	-	1	4	1	15
	35-39	Ukupno/*Total*	1.771	1.714	-	1	1	5	12
	35-39	Muški/*Male*	924	891	-	-	-	3	8
	35-39	Ženski/*Female*	847	823	-	1	1	2	4
	40-44	Ukupno/*Total*	1.727	1.699	-	2	2	2	5
	40-44	Muški/*Male*	863	849	-	-	1	2	3
	40-44	Ženski/*Female*	864	850	-	2	1	-	2
	45-49	Ukupno/*Total*	2.028	2.006	-	3	6	2	2
	45-49	Muški/*Male*	1.006	1.002	-	-	1	1	-
	45-49	Ženski/*Female*	1.022	1.004	-	3	5	1	2
	50 i više/ *50 and over*	Ukupno/*Total*	7.773	7.736	-	5	6	-	9

Stari program				Program po Bolonji			
Old program				*Program by Bologna*			
Osnovne akademske studije	Specijalističke studije	Magistarske studije	Doktorske studije	Studij I ciklusa	Studij II ciklusa	Studij integrisanog I i II ciklusa	Studij III ciklusa
Primary academic studies	*Specialist studies*	*Postgraduate studies*	*Doctoral Studies*	*Study I cycle*	*Study II cycle*	*Integrated studies I and II cycle*	*Study III cycle*
6	-	2	-	38	3	1	-
9	1	2	-	40	2	4	-
19	1	13	-	73	11	8	-
6	-	4	-	27	3	4	-
13	1	9	-	46	8	4	-
15	-	8	1	67	18	7	1
12	-	2	1	28	7	3	-
3	-	6	-	39	11	4	1
13	1	12	1	33	22	4	7
9	-	5	-	19	6	3	3
4	1	7	1	14	16	1	4
8	-	12	-	38	10	3	2
4	-	6	-	16	3	1	-
4	-	6	-	22	7	2	2
26	3	32	5	53	37	6	9
13	1	17	5	30	15	3	2
13	2	15	-	23	22	3	7
19	2	16	2	19	7	2	1
10	1	5	-	12	3	1	-
9	1	11	2	7	4	1	1
5	3	10	3	10	4	-	3
1	3	6	2	5	3	-	2
4	-	4	1	5	1	-	1
8	-	3	-	2	2	1	1
3	-	1	-	1	1	1	1
5	-	2	-	1	1	-	-
2	1	1	1	1	1	1	1
-	-	-	1	-	1	-	-
2	1	1	-	1	-	1	1
2	5	4	3	1	2	-	-

nastavak/*continued*

Teritorija	Starost	Spol	Ukupno	Ne školuje se	Predškolsko obrazovanje	Osnovna škola	Srednja škola	Specijalizacija poslije srednje škole	Viša škola
Area	*Age*	*Sex*	*Total*	*Not attend*	*Pre-school education*	*Primary school*	*Secondary school*	*Post-secondary school specialization*	*High school*
VITEZ	50 i više/ *50 and over*	Muški/*Male*	3.581	3.564	-	2	2	-	5
	50 i više/ *50 and over*	Ženski/*Female*	4.192	4.172	-	3	4	-	4
HERCEGOVAČKO-NERETVANSKI KANTON *HERZEGOVINA-NERETVA CANTON*	Ukupno/*Total*	Ukupno/*Total*	222.007	173.088	1.112	19.922	12.698	307	1.352
	Ukupno/*Total*	Muški/*Male*	109.018	84.813	566	10.181	6.461	178	628
	Ukupno/*Total*	Ženski/*Female*	112.989	88.275	546	9.741	6.237	129	724
	0 - 2	Ukupno/*Total*	6.293	6.293	-	-	-	-	-
	0 - 2	Muški/*Male*	3.151	3.151	-	-	-	-	-
	0 - 2	Ženski/*Female*	3.142	3.142	-	-	-	-	-
	3	Ukupno/*Total*	2.209	1.947	262	-	-	-	-
	3	Muški/*Male*	1.168	1.038	130	-	-	-	-
	3	Ženski/*Female*	1.041	909	132	-	-	-	-
	4	Ukupno/*Total*	2.215	1.835	380	-	-	-	-
	4	Muški/*Male*	1.129	952	177	-	-	-	-
	4	Ženski/*Female*	1.086	883	203	-	-	-	-
	5	Ukupno/*Total*	2.167	1.601	411	155	-	-	-
	5	Muški/*Male*	1.115	820	221	74	-	-	-
	5	Ženski/*Female*	1.052	781	190	81	-	-	-
	6	Ukupno/*Total*	2.092	175	59	1.858	-	-	-
	6	Muški/*Male*	1.083	96	38	949	-	-	-
	6	Ženski/*Female*	1.009	79	21	909	-	-	-
	7	Ukupno/*Total*	2.157	40	-	2.117	-	-	-
	7	Muški/*Male*	1.101	21	-	1.080	-	-	-
	7	Ženski/*Female*	1.056	19	-	1.037	-	-	-
	8	Ukupno/*Total*	2.214	27	-	2.187	-	-	-
	8	Muški/*Male*	1.134	16	-	1.118	-	-	-
	8	Ženski/*Female*	1.080	11	-	1.069	-	-	-
	9	Ukupno/*Total*	2.236	23	-	2.213	-	-	-
	9	Muški/*Male*	1.138	11	-	1.127	-	-	-
	9	Ženski/*Female*	1.098	12	-	1.086	-	-	-
	10	Ukupno/*Total*	2.341	16	-	2.325	-	-	-

Stari program				Program po Bolonji			
Old program				*Program by Bologna*			
Osnovne akademske studije	Specijalističke studije	Magistarske studije	Doktorske studije	Studij I ciklusa	Studij II ciklusa	Studij integrisanog I i II ciklusa	Studij III ciklusa
Primary academic studies	*Specialist studies*	*Postgraduate studies*	*Doctoral Studies*	*Study I cycle*	*Study II cycle*	*Integrated studies I and II cycle*	*Study III cycle*
1	2	2	3	-	-	-	-
1	3	2	-	1	2	-	-
1.951	251	969	377	7.152	1.869	637	322
934	108	425	181	3.342	786	281	134
1.017	143	544	196	3.810	1.083	356	188
-	-	-	-	-	-	-	-
-	-	-	-	-	-	-	-
-	-	-	-	-	-	-	-

nastavak/*continued*

Teritorija	Starost	Spol	Ukupno	Ne školuje se	Predškolsko obrazovanje	Osnovna škola	Srednja škola	Specijalizacija poslije srednje škole	Viša škola
Area	*Age*	*Sex*	*Total*	*Not attend*	*Pre-school education*	*Primary school*	*Secondary school*	*Post-secondary school specialization*	*High school*
HERCEGOVAČKO-NERETVANSKI KANTON *HERZEGOVINA-NERETVA CANTON*	10	Muški/*Male*	1.220	10	-	1.210	-	-	-
	10	Ženski/*Female*	1.121	6	-	1.115	-	-	-
	11	Ukupno/*Total*	2.430	17	-	2.413	-	-	-
	11	Muški/*Male*	1.181	9	-	1.172	-	-	-
	11	Ženski/*Female*	1.249	8	-	1.241	-	-	-
	12	Ukupno/*Total*	2.492	15	-	2.477	-	-	-
	12	Muški/*Male*	1.296	8	-	1.288	-	-	-
	12	Ženski/*Female*	1.196	7	-	1.189	-	-	-
	13	Ukupno/*Total*	2.606	27	-	2.579	-	-	-
	13	Muški/*Male*	1.336	14	-	1.322	-	-	-
	13	Ženski/*Female*	1.270	13	-	1.257	-	-	-
	14	Ukupno/*Total*	2.707	20	-	1.415	1.272	-	-
	14	Muški/*Male*	1.337	12	-	743	582	-	-
	14	Ženski/*Female*	1.370	8	-	672	690	-	-
	15	Ukupno/*Total*	3.009	66	-	76	2.867	-	-
	15	Muški/*Male*	1.561	36	-	42	1.483	-	-
	15	Ženski/*Female*	1.448	30	-	34	1.384	-	-
	16	Ukupno/*Total*	3.421	82	-	40	3.299	-	-
	16	Muški/*Male*	1.821	40	-	24	1.757	-	-
	16	Ženski/*Female*	1.600	42	-	16	1.542	-	-
	17	Ukupno/*Total*	3.507	354	-	10	3.104	12	11
	17	Muški/*Male*	1.791	228	-	5	1.539	6	4
	17	Ženski/*Female*	1.716	126	-	5	1.565	6	7
	18	Ukupno/*Total*	3.599	955	-	10	1.713	36	89
	18	Muški/*Male*	1.874	595	-	8	860	24	42
	18	Ženski/*Female*	1.725	360	-	2	853	12	47
	19	Ukupno/*Total*	2.961	1.066	-	2	124	39	142
	19	Muški/*Male*	1.518	653	-	1	77	19	59
	19	Ženski/*Female*	1.443	413	-	1	47	20	83
	20	Ukupno/*Total*	2.511	1.018	-	3	35	26	137

Stari program				Program po Bolonji			
Old program				*Program by Bologna*			
Osnovne akademske studije	Specijalističke studije	Magistarske studije	Doktorske studije	Studij I ciklusa	Studij II ciklusa	Studij integrisanog I i II ciklusa	Studij III ciklusa
Primary academic studies	*Specialist studies*	*Postgraduate studies*	*Doctoral Studies*	*Study I cycle*	*Study II cycle*	*Integrated studies I and II cycle*	*Study III cycle*
-	-	-	-	-	-	-	-
-	-	-	-	-	-	-	-
-	-	-	-	-	-	-	-
-	-	-	-	-	-	-	-
-	-	-	-	-	-	-	-
-	-	-	-	-	-	-	-
-	-	-	-	-	-	-	-
-	-	-	-	-	-	-	-
-	-	-	-	-	-	-	-
-	-	-	-	-	-	-	-
-	-	-	-	-	-	-	-
-	-	-	-	-	-	-	-
-	-	-	-	-	-	-	-
-	-	-	-	-	-	-	-
-	-	-	-	-	-	-	-
-	-	-	-	-	-	-	-
-	-	-	-	-	-	-	-
-	-	-	-	-	-	-	-
-	-	-	-	-	-	-	-
-	-	-	-	-	-	-	-
-	-	-	-	-	-	-	-
1	-	-	-	14	-	1	-
-	-	-	-	8	-	1	-
1	-	-	-	6	-	-	-
94	-	-	-	674	-	28	-
37	-	-	-	294	-	14	-
57	-	-	-	380	-	14	-
138	-	-	-	1.385	-	65	-
59	-	-	-	617	-	33	-
79	-	-	-	768	-	32	-
113	11	15	-	1.060	44	49	-

nastavak/*continued*

Teritorija	Starost	Spol	Ukupno	Ne školuje se	Predškolsko obrazovanje	Osnovna škola	Srednja škola	Specijalizacija poslije srednje škole	Viša škola
Area	*Age*	*Sex*	*Total*	*Not attend*	*Pre-school education*	*Primary school*	*Secondary school*	*Post-secondary school specialization*	*High school*
HERCEGOVAČKO-NERETVANSKI KANTON *HERZEGOVINA-NERETVA CANTON*	20	Muški/*Male*	1.290	638	-	3	18	11	60
	20	Ženski/*Female*	1.221	380	-	-	17	15	77
	21	Ukupno/*Total*	2.775	1.156	-	2	35	14	143
	21	Muški/*Male*	1.381	722	-	-	15	5	49
	21	Ženski/*Female*	1.394	434	-	2	20	9	94
	22	Ukupno/*Total*	3.146	1.479	-	1	21	21	117
	22	Muški/*Male*	1.644	914	-	1	11	12	50
	22	Ženski/*Female*	1.502	565	-	-	10	9	67
	23	Ukupno/*Total*	3.128	1.722	-	-	15	15	90
	23	Muški/*Male*	1.611	975	-	-	9	7	40
	23	Ženski/*Female*	1.517	747	-	-	6	8	50
	24	Ukupno/*Total*	3.066	1.965	-	-	11	7	68
	24	Muški/*Male*	1.530	1.016	-	-	3	4	44
	24	Ženski/*Female*	1.536	949	-	-	8	3	24
	25-29	Ukupno/*Total*	15.752	12.957	-	4	46	42	256
	25-29	Muški/*Male*	8.141	6.737	-	3	28	27	127
	25-29	Ženski/*Female*	7.611	6.220	-	1	18	15	129
	30-34	Ukupno/*Total*	15.188	13.948	-	5	30	34	125
	30-34	Muški/*Male*	7.856	7.258	-	3	14	20	56
	30-34	Ženski/*Female*	7.332	6.690	-	2	16	14	69
	35-39	Ukupno/*Total*	14.551	13.939	-	7	34	11	55
	35-39	Muški/*Male*	7.391	7.102	-	4	13	8	26
	35-39	Ženski/*Female*	7.160	6.837	-	3	21	3	29
	40-44	Ukupno/*Total*	14.619	14.276	-	5	19	19	40
	40-44	Muški/*Male*	7.436	7.262	-	1	10	14	25
	40-44	Ženski/*Female*	7.183	7.014	-	4	9	5	15
	45-49	Ukupno/*Total*	16.426	16.180	-	4	26	10	32
	45-49	Muški/*Male*	8.303	8.169	-	-	20	6	17
	45-49	Ženski/*Female*	8.123	8.011	-	4	6	4	15
	50 i više/ *50 and over*	Ukupno/*Total*	80.189	79.889	-	14	47	21	47

Stari program				Program po Bolonji			
Old program				*Program by Bologna*			
Osnovne akademske studije	Specijalističke studije	Magistarske studije	Doktorske studije	Studij I ciklusa	Studij II ciklusa	Studij integrisanog I i II ciklusa	Studij III ciklusa
Primary academic studies	*Specialist studies*	*Postgraduate studies*	*Doctoral Studies*	*Study I cycle*	*Study II cycle*	*Integrated studies I and II cycle*	*Study III cycle*
48	6	2	-	459	25	20	-
65	5	13	-	601	19	29	-
149	10	36	-	1.007	132	91	-
75	7	9	-	431	35	33	-
74	3	27	-	576	97	58	-
160	16	62	5	820	329	80	35
67	6	28	2	400	113	31	9
93	10	34	3	420	216	49	26
126	14	80	11	600	344	84	27
56	9	34	5	287	141	34	14
70	5	46	6	313	203	50	13
122	6	82	14	388	301	65	37
60	4	29	4	197	128	30	11
62	2	53	10	191	173	35	26
551	78	252	97	763	495	104	107
283	32	111	47	420	225	51	50
268	46	141	50	343	270	53	57
262	69	170	98	241	112	37	57
133	29	77	38	122	62	21	23
129	40	93	60	119	50	16	34
120	30	91	65	107	56	10	26
63	6	38	31	60	26	4	10
57	24	53	34	47	30	6	16
49	6	69	31	46	34	11	14
21	2	37	15	24	16	3	6
28	4	32	16	22	18	8	8
33	7	57	25	18	16	5	13
16	5	28	12	8	12	2	8
17	2	29	13	10	4	3	5
33	4	55	31	29	6	7	6

nastavak/*continued*

Teritorija	Starost	Spol	Ukupno	Ne školuje se	Predškolsko obrazovanje	Osnovna škola	Srednja škola	Specijalizacija poslije srednje škole	Viša škola
Area	*Age*	*Sex*	*Total*	*Not attend*	*Pre-school education*	*Primary school*	*Secondary school*	*Post-secondary school specialization*	*High school*
HERCEGOVAČKO-NERETVANSKI KANTON *HERZEGOVINA-NERETVA CANTON*	50 i više/ *50 and over*	Muški/*Male*	36.481	36.310	-	3	22	15	29
	50 i više/ *50 and over*	Ženski/*Female*	43.708	43.579	-	11	25	6	18
ČAPLJINA	Ukupno/*Total*	Ukupno/*Total*	26.157	20.585	119	2.539	1.504	41	168
	Ukupno/*Total*	Muški/*Male*	12.947	10.186	60	1.314	732	19	73
	Ukupno/*Total*	Ženski/*Female*	13.210	10.399	59	1.225	772	22	95
	0 - 2	Ukupno/*Total*	694	694	-	-	-	-	-
	0 - 2	Muški/*Male*	361	361	-	-	-	-	-
	0 - 2	Ženski/*Female*	333	333	-	-	-	-	-
	3	Ukupno/*Total*	274	244	30	-	-	-	-
	3	Muški/*Male*	134	123	11	-	-	-	-
	3	Ženski/*Female*	140	121	19	-	-	-	-
	4	Ukupno/*Total*	265	229	36	-	-	-	-
	4	Muški/*Male*	133	112	21	-	-	-	-
	4	Ženski/*Female*	132	117	15	-	-	-	-
	5	Ukupno/*Total*	254	200	41	13	-	-	-
	5	Muški/*Male*	124	98	20	6	-	-	-
	5	Ženski/*Female*	130	102	21	7	-	-	-
	6	Ukupno/*Total*	253	35	12	206	-	-	-
	6	Muški/*Male*	121	19	8	94	-	-	-
	6	Ženski/*Female*	132	16	4	112	-	-	-
	7	Ukupno/*Total*	302	6	-	296	-	-	-
	7	Muški/*Male*	161	2	-	159	-	-	-
	7	Ženski/*Female*	141	4	-	137	-	-	-
	8	Ukupno/*Total*	276	1	-	275	-	-	-
	8	Muški/*Male*	149	-	-	149	-	-	-
	8	Ženski/*Female*	127	1	-	126	-	-	-
	9	Ukupno/*Total*	274	5	-	269	-	-	-
	9	Muški/*Male*	148	4	-	144	-	-	-
	9	Ženski/*Female*	126	1	-	125	-	-	-
	10	Ukupno/*Total*	306	2	-	304	-	-	-

Stari program				Program po Bolonji			
Old program				*Program by Bologna*			
Osnovne akademske studije	Specijalističke studije	Magistarske studije	Doktorske studije	Studij I ciklusa	Studij II ciklusa	Studij integrisanog I i II ciklusa	Studij III ciklusa
Primary academic studies	*Specialist studies*	*Postgraduate studies*	*Doctoral Studies*	*Study I cycle*	*Study II cycle*	*Integrated studies I and II cycle*	*Study III cycle*
16	2	32	27	15	3	4	3
17	2	23	4	14	3	3	3
152	26	99	26	676	163	37	22
81	14	41	15	311	73	21	7
71	12	58	11	365	90	16	15
-	-	-	-	-	-	-	-
-	-	-	-	-	-	-	-
-	-	-	-	-	-	-	-

nastavak/*continued*

Teritorija	Starost	Spol	Ukupno	Ne školuje se	Predškolsko obrazovanje	Osnovna škola	Srednja škola	Specijalizacija poslije srednje škole	Viša škola
Area	*Age*	*Sex*	*Total*	*Not attend*	*Pre-school education*	*Primary school*	*Secondary school*	*Post-secondary school specialization*	*High school*
ČAPLJINA	10	Muški/*Male*	170	1	-	169	-	-	-
	10	Ženski/*Female*	136	1	-	135	-	-	-
	11	Ukupno/*Total*	309	4	-	305	-	-	-
	11	Muški/*Male*	143	2	-	141	-	-	-
	11	Ženski/*Female*	166	2	-	164	-	-	-
	12	Ukupno/*Total*	328	2	-	326	-	-	-
	12	Muški/*Male*	180	1	-	179	-	-	-
	12	Ženski/*Female*	148	1	-	147	-	-	-
	13	Ukupno/*Total*	339	4	-	335	-	-	-
	13	Muški/*Male*	173	3	-	170	-	-	-
	13	Ženski/*Female*	166	1	-	165	-	-	-
	14	Ukupno/*Total*	345	3	-	187	155	-	-
	14	Muški/*Male*	163	2	-	93	68	-	-
	14	Ženski/*Female*	182	1	-	94	87	-	-
	15	Ukupno/*Total*	373	9	-	6	358	-	-
	15	Muški/*Male*	191	3	-	4	184	-	-
	15	Ženski/*Female*	182	6	-	2	174	-	-
	16	Ukupno/*Total*	402	13	-	4	385	-	-
	16	Muški/*Male*	190	8	-	1	181	-	-
	16	Ženski/*Female*	212	5	-	3	204	-	-
	17	Ukupno/*Total*	422	60	-	3	352	1	4
	17	Muški/*Male*	215	41	-	1	170	-	1
	17	Ženski/*Female*	207	19	-	2	182	1	3
	18	Ukupno/*Total*	441	150	-	2	195	8	17
	18	Muški/*Male*	239	95	-	1	98	6	7
	18	Ženski/*Female*	202	55	-	1	97	2	10
	19	Ukupno/*Total*	353	142	-	-	16	6	27
	19	Muški/*Male*	171	75	-	-	11	2	8
	19	Ženski/*Female*	182	67	-	-	5	4	19
	20	Ukupno/*Total*	342	159	-	-	5	5	19

Stari program				Program po Bolonji			
Old program				*Program by Bologna*			
Osnovne akademske studije	Specijalističke studije	Magistarske studije	Doktorske studije	Studij I ciklusa	Studij II ciklusa	Studij integrisanog I i II ciklusa	Studij III ciklusa
Primary academic studies	*Specialist studies*	*Postgraduate studies*	*Doctoral Studies*	*Study I cycle*	*Study II cycle*	*Integrated studies I and II cycle*	*Study III cycle*
-	-	-	-	-	-	-	-
-	-	-	-	-	-	-	-
-	-	-	-	-	-	-	-
-	-	-	-	-	-	-	-
-	-	-	-	-	-	-	-
-	-	-	-	-	-	-	-
-	-	-	-	-	-	-	-
-	-	-	-	-	-	-	-
-	-	-	-	-	-	-	-
-	-	-	-	-	-	-	-
-	-	-	-	-	-	-	-
-	-	-	-	-	-	-	-
-	-	-	-	-	-	-	-
-	-	-	-	-	-	-	-
-	-	-	-	-	-	-	-
-	-	-	-	-	-	-	-
-	-	-	-	-	-	-	-
-	-	-	-	-	-	-	-
-	-	-	-	-	-	-	-
-	-	-	-	-	-	-	-
-	-	-	-	-	-	-	-
-	-	-	-	1	-	1	-
-	-	-	-	1	-	1	-
-	-	-	-	-	-	-	-
13	-	-	-	54	-	2	-
5	-	-	-	25	-	2	-
8	-	-	-	29	-	-	-
7	-	-	-	151	-	4	-
2	-	-	-	69	-	4	-
5	-	-	-	82	-	-	-
18	7	2	-	120	3	4	-

nastavak/*continued*

Teritorija	Starost	Spol	Ukupno	Ne školuje se	Predškolsko obrazovanje	Osnovna škola	Srednja škola	Specijalizacija poslije srednje škole	Viša škola
Area	*Age*	*Sex*	*Total*	*Not attend*	*Pre-school education*	*Primary school*	*Secondary school*	*Post-secondary school specialization*	*High school*
ČAPLJINA	20	Muški/*Male*	169	98	-	-	3	2	4
	20	Ženski/*Female*	173	61	-	-	2	3	15
	21	Ukupno/*Total*	338	162	-	-	6	1	24
	21	Muški/*Male*	168	99	-	-	3	-	8
	21	Ženski/*Female*	170	63	-	-	3	1	16
	22	Ukupno/*Total*	356	203	-	-	5	3	15
	22	Muški/*Male*	180	117	-	-	2	1	9
	22	Ženski/*Female*	176	86	-	-	3	2	6
	23	Ukupno/*Total*	374	234	-	-	6	1	10
	23	Muški/*Male*	203	142	-	-	4	-	4
	23	Ženski/*Female*	171	92	-	-	2	1	6
	24	Ukupno/*Total*	343	238	-	-	1	2	6
	24	Muški/*Male*	185	129	-	-	-	1	5
	24	Ženski/*Female*	158	109	-	-	1	1	1
	25-29	Ukupno/*Total*	1.734	1.514	-	1	4	4	24
	25-29	Muški/*Male*	936	818	-	-	3	3	10
	25-29	Ženski/*Female*	798	696	-	1	1	1	14
	30-34	Ukupno/*Total*	1.628	1.545	-	1	2	4	7
	30-34	Muški/*Male*	839	797	-	-	-	-	4
	30-34	Ženski/*Female*	789	748	-	1	2	4	3
	35-39	Ukupno/*Total*	1.613	1.575	-	3	4	-	5
	35-39	Muški/*Male*	830	811	-	1	-	-	4
	35-39	Ženski/*Female*	783	764	-	2	4	-	1
	40-44	Ukupno/*Total*	1.709	1.691	-	1	1	2	3
	40-44	Muški/*Male*	882	870	-	1	-	1	3
	40-44	Ženski/*Female*	827	821	-	-	1	1	-
	45-49	Ukupno/*Total*	1.958	1.935	-	-	5	1	3
	45-49	Muški/*Male*	1.032	1.014	-	-	4	1	2
	45-49	Ženski/*Female*	926	921	-	-	1	-	1
	50 i više/ *50 and over*	Ukupno/*Total*	9.552	9.526	-	2	4	3	4

Stari program				Program po Bolonji			
Old program				*Program by Bologna*			
Osnovne akademske studije	Specijalističke studije	Magistarske studije	Doktorske studije	Studij I ciklusa	Studij II ciklusa	Studij integrisanog I i II ciklusa	Studij III ciklusa
Primary academic studies	*Specialist studies*	*Postgraduate studies*	*Doctoral Studies*	*Study I cycle*	*Study II cycle*	*Integrated studies I and II cycle*	*Study III cycle*
7	4	1	-	46	2	2	-
11	3	1	-	74	1	2	-
21	2	9	-	97	11	5	-
12	1	2	-	37	5	1	-
9	1	7	-	60	6	4	-
8	3	7	-	72	30	6	4
2	1	4	-	35	6	2	1
6	2	3	-	37	24	4	3
13	3	18	2	40	40	7	-
9	2	4	-	16	18	4	-
4	1	14	2	24	22	3	-
11	-	13	1	33	24	6	8
6	-	5	-	21	12	3	3
5	-	8	1	12	12	3	5
28	5	24	12	76	39	1	2
15	3	11	7	45	20	1	-
13	2	13	5	31	19	-	2
19	1	11	4	19	10	-	5
15	1	4	2	10	5	-	1
4	-	7	2	9	5	-	4
9	2	6	1	5	2	-	1
4	-	4	1	2	2	-	1
5	2	2	-	3	-	-	-
1	1	4	1	2	-	-	2
-	1	3	1	1	-	-	1
1	-	1	-	1	-	-	1
4	1	2	1	3	3	-	-
4	1	2	-	1	3	-	-
-	-	-	1	2	-	-	-
-	1	3	4	3	1	1	-

nastavak/*continued*

Teritorija	Starost	Spol	Ukupno	Ne školuje se	Predškolsko obrazovanje	Osnovna škola	Srednja škola	Specijalizacija poslije srednje škole	Viša škola
Area	*Age*	*Sex*	*Total*	*Not attend*	*Pre-school education*	*Primary school*	*Secondary school*	*Post-secondary school specialization*	*High school*
ČAPLJINA	50 i više/ *50 and over*	Muški/*Male*	4.357	4.341	-	1	1	2	4
	50 i više/ *50 and over*	Ženski/*Female*	5.195	5.185	-	1	3	1	-
ČITLUK	Ukupno/*Total*	Ukupno/*Total*	18.140	13.666	81	2.026	1.107	30	69
	Ukupno/*Total*	Muški/*Male*	8.937	6.753	36	1.026	559	17	41
	Ukupno/*Total*	Ženski/*Female*	9.203	6.913	45	1.000	548	13	28
	0 - 2	Ukupno/*Total*	622	622	-	-	-	-	-
	0 - 2	Muški/*Male*	302	302	-	-	-	-	-
	0 - 2	Ženski/*Female*	320	320	-	-	-	-	-
	3	Ukupno/*Total*	185	168	17	-	-	-	-
	3	Muški/*Male*	93	84	9	-	-	-	-
	3	Ženski/*Female*	92	84	8	-	-	-	-
	4	Ukupno/*Total*	195	171	24	-	-	-	-
	4	Muški/*Male*	85	78	7	-	-	-	-
	4	Ženski/*Female*	110	93	17	-	-	-	-
	5	Ukupno/*Total*	183	142	32	9	-	-	-
	5	Muški/*Male*	97	72	18	7	-	-	-
	5	Ženski/*Female*	86	70	14	2	-	-	-
	6	Ukupno/*Total*	210	14	8	188	-	-	-
	6	Muški/*Male*	107	6	2	99	-	-	-
	6	Ženski/*Female*	103	8	6	89	-	-	-
	7	Ukupno/*Total*	222	4	-	218	-	-	-
	7	Muški/*Male*	112	3	-	109	-	-	-
	7	Ženski/*Female*	110	1	-	109	-	-	-
	8	Ukupno/*Total*	254	3	-	251	-	-	-
	8	Muški/*Male*	132	3	-	129	-	-	-
	8	Ženski/*Female*	122	-	-	122	-	-	-
	9	Ukupno/*Total*	221	3	-	218	-	-	-
	9	Muški/*Male*	102	2	-	100	-	-	-
	9	Ženski/*Female*	119	1	-	118	-	-	-
	10	Ukupno/*Total*	220	3	-	217	-	-	-

Stari program				Program po Bolonji			
Old program				*Program by Bologna*			
Osnovne akademske studije	Specijalističke studije	Magistarske studije	Doktorske studije	Studij I ciklusa	Studij II ciklusa	Studij integrisanog I i II ciklusa	Studij III ciklusa
Primary academic studies	*Specialist studies*	*Postgraduate studies*	*Doctoral Studies*	*Study I cycle*	*Study II cycle*	*Integrated studies I and II cycle*	*Study III cycle*
-	-	1	4	2	-	1	-
-	1	2	-	1	1	-	-
44	15	50	19	691	238	77	27
18	5	18	11	330	82	30	11
26	10	32	8	361	156	47	16
-	-	-	-	-	-	-	-
-	-	-	-	-	-	-	-
-	-	-	-	-	-	-	-
-	-	-	-	-	-	-	-
-	-	-	-	-	-	-	-
-	-	-	-	-	-	-	-
-	-	-	-	-	-	-	-
-	-	-	-	-	-	-	-
-	-	-	-	-	-	-	-
-	-	-	-	-	-	-	-
-	-	-	-	-	-	-	-
-	-	-	-	-	-	-	-
-	-	-	-	-	-	-	-
-	-	-	-	-	-	-	-
-	-	-	-	-	-	-	-
-	-	-	-	-	-	-	-
-	-	-	-	-	-	-	-
-	-	-	-	-	-	-	-
-	-	-	-	-	-	-	-
-	-	-	-	-	-	-	-
-	-	-	-	-	-	-	-
-	-	-	-	-	-	-	-
-	-	-	-	-	-	-	-
-	-	-	-	-	-	-	-
-	-	-	-	-	-	-	-
-	-	-	-	-	-	-	-
-	-	-	-	-	-	-	-
-	-	-	-	-	-	-	-
-	-	-	-	-	-	-	-
-	-	-	-	-	-	-	-
-	-	-	-	-	-	-	-

nastavak/*continued*

Teritorija	Starost	Spol	Ukupno	Ne školuje se	Predškolsko obrazovanje	Osnovna škola	Srednja škola	Specijalizacija poslije srednje škole	Viša škola
Area	*Age*	*Sex*	*Total*	*Not attend*	*Pre-school education*	*Primary school*	*Secondary school*	*Post-secondary school specialization*	*High school*
ČITLUK	10	Muški/*Male*	111	2	-	109	-	-	-
	10	Ženski/*Female*	109	1	-	108	-	-	-
	11	Ukupno/*Total*	246	-	-	246	-	-	-
	11	Muški/*Male*	121	-	-	121	-	-	-
	11	Ženski/*Female*	125	-	-	125	-	-	-
	12	Ukupno/*Total*	243	-	-	243	-	-	-
	12	Muški/*Male*	126	-	-	126	-	-	-
	12	Ženski/*Female*	117	-	-	117	-	-	-
	13	Ukupno/*Total*	269	-	-	269	-	-	-
	13	Muški/*Male*	141	-	-	141	-	-	-
	13	Ženski/*Female*	128	-	-	128	-	-	-
	14	Ukupno/*Total*	312	1	-	151	160	-	-
	14	Muški/*Male*	147	1	-	77	69	-	-
	14	Ženski/*Female*	165	-	-	74	91	-	-
	15	Ukupno/*Total*	256	4	-	8	244	-	-
	15	Muški/*Male*	141	2	-	5	134	-	-
	15	Ženski/*Female*	115	2	-	3	110	-	-
	16	Ukupno/*Total*	314	3	-	5	306	-	-
	16	Muški/*Male*	172	2	-	2	168	-	-
	16	Ženski/*Female*	142	1	-	3	138	-	-
	17	Ukupno/*Total*	285	30	-	1	251	2	-
	17	Muški/*Male*	145	22	-	1	120	2	-
	17	Ženski/*Female*	140	8	-	-	131	-	-
	18	Ukupno/*Total*	293	77	-	1	132	-	7
	18	Muški/*Male*	145	50	-	-	60	-	5
	18	Ženski/*Female*	148	27	-	1	72	-	2
	19	Ukupno/*Total*	279	92	-	-	8	7	8
	19	Muški/*Male*	148	62	-	-	6	2	7
	19	Ženski/*Female*	131	30	-	-	2	5	1
	20	Ukupno/*Total*	220	90	-	-	2	2	12

Stari program				Program po Bolonji			
Old program				*Program by Bologna*			
Osnovne akademske studije	Specijalističke studije	Magistarske studije	Doktorske studije	Studij I ciklusa	Studij II ciklusa	Studij integrisanog I i II ciklusa	Studij III ciklusa
Primary academic studies	*Specialist studies*	*Postgraduate studies*	*Doctoral Studies*	*Study I cycle*	*Study II cycle*	*Integrated studies I and II cycle*	*Study III cycle*
-	-	-	-	-	-	-	-
-	-	-	-	-	-	-	-
-	-	-	-	-	-	-	-
-	-	-	-	-	-	-	-
-	-	-	-	-	-	-	-
-	-	-	-	-	-	-	-
-	-	-	-	-	-	-	-
-	-	-	-	-	-	-	-
-	-	-	-	-	-	-	-
-	-	-	-	-	-	-	-
-	-	-	-	-	-	-	-
-	-	-	-	-	-	-	-
-	-	-	-	-	-	-	-
-	-	-	-	-	-	-	-
-	-	-	-	-	-	-	-
-	-	-	-	-	-	-	-
-	-	-	-	-	-	-	-
-	-	-	-	-	-	-	-
-	-	-	-	-	-	-	-
-	-	-	-	-	-	-	-
-	-	-	-	-	-	-	-
-	-	-	-	1	-	-	-
-	-	-	-	-	-	-	-
-	-	-	-	1	-	-	-
1	-	-	-	73	-	2	-
1	-	-	-	28	-	1	-
-	-	-	-	45	-	1	-
2	-	-	-	153	-	9	-
2	-	-	-	64	-	5	-
-	-	-	-	89	-	4	-
1	-	3	-	103	1	6	-

nastavak/*continued*

Teritorija	Starost	Spol	Ukupno	Ne školuje se	Predškolsko obrazovanje	Osnovna škola	Srednja škola	Specijalizacija poslije srednje škole	Viša škola
Area	*Age*	*Sex*	*Total*	*Not attend*	*Pre-school education*	*Primary school*	*Secondary school*	*Post-secondary school specialization*	*High school*
ČITLUK	20	Muški/*Male*	106	52	-	-	-	-	6
	20	Ženski/*Female*	114	38	-	-	2	2	6
	21	Ukupno/*Total*	269	102	-	-	2	1	5
	21	Muški/*Male*	143	69	-	-	1	-	4
	21	Ženski/*Female*	126	33	-	-	1	1	1
	22	Ukupno/*Total*	305	148	-	-	-	1	6
	22	Muški/*Male*	170	99	-	-	-	1	3
	22	Ženski/*Female*	135	49	-	-	-	-	3
	23	Ukupno/*Total*	273	138	-	-	-	4	5
	23	Muški/*Male*	147	89	-	-	-	2	2
	23	Ženski/*Female*	126	49	-	-	-	2	3
	24	Ukupno/*Total*	298	188	-	-	-	3	3
	24	Muški/*Male*	144	98	-	-	-	2	3
	24	Ženski/*Female*	154	90	-	-	-	1	-
	25-29	Ukupno/*Total*	1.261	1.052	-	-	-	4	11
	25-29	Muški/*Male*	647	545	-	-	-	3	5
	25-29	Ženski/*Female*	614	507	-	-	-	1	6
	30-34	Ukupno/*Total*	1.041	996	-	-	-	-	4
	30-34	Muški/*Male*	504	488	-	-	-	-	2
	30-34	Ženski/*Female*	537	508	-	-	-	-	2
	35-39	Ukupno/*Total*	1.099	1.086	-	-	-	1	1
	35-39	Muški/*Male*	553	546	-	-	-	-	1
	35-39	Ženski/*Female*	546	540	-	-	-	1	-
	40-44	Ukupno/*Total*	1.179	1.161	-	-	-	3	2
	40-44	Muški/*Male*	587	578	-	-	-	3	1
	40-44	Ženski/*Female*	592	583	-	-	-	-	1
	45-49	Ukupno/*Total*	1.388	1.375	-	-	2	1	4
	45-49	Muški/*Male*	696	687	-	-	1	1	2
	45-49	Ženski/*Female*	692	688	-	-	1	-	2
	50 i više/ *50 and over*	Ukupno/*Total*	5.998	5.993	-	1	-	1	1

Stari program				Program po Bolonji			
Old program				*Program by Bologna*			
Osnovne akademske studije	Specijalističke studije	Magistarske studije	Doktorske studije	Studij I ciklusa	Studij II ciklusa	Studij integrisanog I i II ciklusa	Studij III ciklusa
Primary academic studies	*Specialist studies*	*Postgraduate studies*	*Doctoral Studies*	*Study I cycle*	*Study II cycle*	*Integrated studies I and II cycle*	*Study III cycle*
1	-	-	-	46	-	1	-
-	-	3	-	57	1	5	-
6	-	5	-	114	18	16	-
2	-	1	-	57	3	6	-
4	-	4	-	57	15	10	-
4	-	4	-	75	54	11	2
1	-	1	-	43	18	4	-
3	-	3	-	32	36	7	2
-	2	3	4	55	50	12	-
-	1	2	2	25	19	5	-
-	1	1	2	30	31	7	-
3	-	5	1	42	45	6	2
3	-	3	-	17	14	4	-
-	-	2	1	25	31	2	2
15	3	17	6	61	63	11	18
6	1	6	4	41	25	3	8
9	2	11	2	20	38	8	10
9	8	5	2	7	4	3	3
2	3	-	1	4	1	1	2
7	5	5	1	3	3	2	1
1	1	2	3	4	-	-	-
-	-	1	2	3	-	-	-
1	1	1	1	1	-	-	-
1	1	2	2	2	2	1	2
-	-	1	1	1	1	-	1
1	1	1	1	1	1	1	1
1	-	3	1	1	-	-	-
-	-	3	1	1	-	-	-
1	-	-	-	-	-	-	-
-	-	1	-	-	1	-	-

nastavak/*continued*

Teritorija	Starost	Spol	Ukupno	Ne školuje se	Predškolsko obrazovanje	Osnovna škola	Srednja škola	Specijalizacija poslije srednje škole	Viša škola
Area	*Age*	*Sex*	*Total*	*Not attend*	*Pre-school education*	*Primary school*	*Secondary school*	*Post-secondary school specialization*	*High school*
ČITLUK	50 i više/ *50 and over*	Muški/*Male*	2.813	2.811	-	-	-	1	-
	50 i više/ *50 and over*	Ženski/*Female*	3.185	3.182	-	1	-	-	1
GRAD MOSTAR	Ukupno/*Total*	Ukupno/*Total*	105.797	81.739	585	8.788	6.073	124	710
	Ukupno/*Total*	Muški/*Male*	51.210	39.421	291	4.478	3.124	69	321
	Ukupno/*Total*	Ženski/*Female*	54.587	42.318	294	4.310	2.949	55	389
	0 - 2	Ukupno/*Total*	3.157	3.157	-	-	-	-	-
	0 - 2	Muški/*Male*	1.598	1.598	-	-	-	-	-
	0 - 2	Ženski/*Female*	1.559	1.559	-	-	-	-	-
	3	Ukupno/*Total*	1.073	934	139	-	-	-	-
	3	Muški/*Male*	578	507	71	-	-	-	-
	3	Ženski/*Female*	495	427	68	-	-	-	-
	4	Ukupno/*Total*	1.105	894	211	-	-	-	-
	4	Muški/*Male*	574	478	96	-	-	-	-
	4	Ženski/*Female*	531	416	115	-	-	-	-
	5	Ukupno/*Total*	1.011	710	213	88	-	-	-
	5	Muški/*Male*	534	380	111	43	-	-	-
	5	Ženski/*Female*	477	330	102	45	-	-	-
	6	Ukupno/*Total*	937	68	22	847	-	-	-
	6	Muški/*Male*	490	40	13	437	-	-	-
	6	Ženski/*Female*	447	28	9	410	-	-	-
	7	Ukupno/*Total*	990	20	-	970	-	-	-
	7	Muški/*Male*	502	10	-	492	-	-	-
	7	Ženski/*Female*	488	10	-	478	-	-	-
	8	Ukupno/*Total*	938	14	-	924	-	-	-
	8	Muški/*Male*	479	7	-	472	-	-	-
	8	Ženski/*Female*	459	7	-	452	-	-	-
	9	Ukupno/*Total*	1.013	10	-	1.003	-	-	-
	9	Muški/*Male*	498	3	-	495	-	-	-
	9	Ženski/*Female*	515	7	-	508	-	-	-
	10	Ukupno/*Total*	1.008	5	-	1.003	-	-	-

Stari program				Program po Bolonji			
Old program				*Program by Bologna*			
Osnovne akademske studije	Specijalističke studije	Magistarske studije	Doktorske studije	Studij I ciklusa	Studij II ciklusa	Studij integrisanog I i II ciklusa	Studij III ciklusa
Primary academic studies	*Specialist studies*	*Postgraduate studies*	*Doctoral Studies*	*Study I cycle*	*Study II cycle*	*Integrated studies I and II cycle*	*Study III cycle*
-	-	-	-	-	1	-	-
-	-	1	-	-	-	-	-
1.157	149	581	280	3.992	1.022	389	208
545	58	250	126	1.835	431	175	86
612	91	331	154	2.157	591	214	122
-	-	-	-	-	-	-	-
-	-	-	-	-	-	-	-
-	-	-	-	-	-	-	-

nastavak/*continued*

Teritorija	Starost	Spol	Ukupno	Ne školuje se	Predškolsko obrazovanje	Osnovna škola	Srednja škola	Specijalizacija poslije srednje škole	Viša škola
Area	*Age*	*Sex*	*Total*	*Not attend*	*Pre-school education*	*Primary school*	*Secondary school*	*Post-secondary school specialization*	*High school*
GRAD MOSTAR	10	Muški/*Male*	531	2	-	529	-	-	-
	10	Ženski/*Female*	477	3	-	474	-	-	-
	11	Ukupno/*Total*	1.044	8	-	1.036	-	-	-
	11	Muški/*Male*	505	3	-	502	-	-	-
	11	Ženski/*Female*	539	5	-	534	-	-	-
	12	Ukupno/*Total*	1.094	9	-	1.085	-	-	-
	12	Muški/*Male*	563	6	-	557	-	-	-
	12	Ženski/*Female*	531	3	-	528	-	-	-
	13	Ukupno/*Total*	1.144	9	-	1.135	-	-	-
	13	Muški/*Male*	583	3	-	580	-	-	-
	13	Ženski/*Female*	561	6	-	555	-	-	-
	14	Ukupno/*Total*	1.191	10	-	626	555	-	-
	14	Muški/*Male*	595	5	-	327	263	-	-
	14	Ženski/*Female*	596	5	-	299	292	-	-
	15	Ukupno/*Total*	1.413	24	-	32	1.357	-	-
	15	Muški/*Male*	755	15	-	22	718	-	-
	15	Ženski/*Female*	658	9	-	10	639	-	-
	16	Ukupno/*Total*	1.552	31	-	15	1.506	-	-
	16	Muški/*Male*	823	16	-	10	797	-	-
	16	Ženski/*Female*	729	15	-	5	709	-	-
	17	Ukupno/*Total*	1.710	107	-	2	1.590	3	2
	17	Muški/*Male*	867	65	-	2	795	1	-
	17	Ženski/*Female*	843	42	-	-	795	2	2
	18	Ukupno/*Total*	1.705	337	-	5	848	16	40
	18	Muški/*Male*	908	228	-	5	444	13	18
	18	Ženski/*Female*	797	109	-	-	404	3	22
	19	Ukupno/*Total*	1.413	425	-	1	61	19	53
	19	Muški/*Male*	721	254	-	-	33	11	27
	19	Ženski/*Female*	692	171	-	1	28	8	26
	20	Ukupno/*Total*	1.143	386	-	-	15	7	69

Stari program				Program po Bolonji			
Old program				*Program by Bologna*			
Osnovne akademske studije	Specijalističke studije	Magistarske studije	Doktorske studije	Studij I ciklusa	Studij II ciklusa	Studij integrisanog I i II ciklusa	Studij III ciklusa
Primary academic studies	*Specialist studies*	*Postgraduate studies*	*Doctoral Studies*	*Study I cycle*	*Study II cycle*	*Integrated studies I and II cycle*	*Study III cycle*
-	-	-	-	-	-	-	-
-	-	-	-	-	-	-	-
-	-	-	-	-	-	-	-
-	-	-	-	-	-	-	-
-	-	-	-	-	-	-	-
-	-	-	-	-	-	-	-
-	-	-	-	-	-	-	-
-	-	-	-	-	-	-	-
-	-	-	-	-	-	-	-
-	-	-	-	-	-	-	-
-	-	-	-	-	-	-	-
-	-	-	-	-	-	-	-
-	-	-	-	-	-	-	-
-	-	-	-	-	-	-	-
-	-	-	-	-	-	-	-
-	-	-	-	-	-	-	-
-	-	-	-	-	-	-	-
-	-	-	-	-	-	-	-
-	-	-	-	-	-	-	-
-	-	-	-	-	-	-	-
-	-	-	-	-	-	-	-
-	-	-	-	-	-	-	-
-	-	-	-	6	-	-	-
-	-	-	-	4	-	-	-
-	-	-	-	2	-	-	-
57	-	-	-	386	-	16	-
25	-	-	-	168	-	7	-
32	-	-	-	218	-	9	-
83	-	-	-	734	-	37	-
37	-	-	-	341	-	18	-
46	-	-	-	393	-	19	-
63	3	7	-	544	28	21	-

nastavak/*continued*

Teritorija	Starost	Spol	Ukupno	Ne školuje se	Predškolsko obrazovanje	Osnovna škola	Srednja škola	Specijalizacija poslije srednje škole	Viša škola
Area	*Age*	*Sex*	*Total*	*Not attend*	*Pre-school education*	*Primary school*	*Secondary school*	*Post-secondary school specialization*	*High school*
GRAD MOSTAR	20	Muški/*Male*	588	256	-	-	8	3	35
	20	Ženski/*Female*	555	130	-	-	7	4	34
	21	Ukupno/*Total*	1.317	470	-	2	14	4	74
	21	Muški/*Male*	650	299	-	-	5	1	28
	21	Ženski/*Female*	667	171	-	2	9	3	46
	22	Ukupno/*Total*	1.490	576	-	-	9	10	64
	22	Muški/*Male*	759	360	-	-	5	6	26
	22	Ženski/*Female*	731	216	-	-	4	4	38
	23	Ukupno/*Total*	1.467	718	-	-	4	5	45
	23	Muški/*Male*	753	419	-	-	3	2	19
	23	Ženski/*Female*	714	299	-	-	1	3	26
	24	Ukupno/*Total*	1.454	849	-	-	6	1	31
	24	Muški/*Male*	679	412	-	-	1	-	19
	24	Ženski/*Female*	775	437	-	-	5	1	12
	25-29	Ukupno/*Total*	7.781	6.143	-	1	24	15	143
	25-29	Muški/*Male*	3.921	3.151	-	1	12	6	66
	25-29	Ženski/*Female*	3.860	2.992	-	-	12	9	77
	30-34	Ukupno/*Total*	7.762	6.928	-	4	17	18	85
	30-34	Muški/*Male*	3.996	3.608	-	3	7	10	35
	30-34	Ženski/*Female*	3.766	3.320	-	1	10	8	50
	35-39	Ukupno/*Total*	7.111	6.685	-	-	20	6	32
	35-39	Muški/*Male*	3.553	3.368	-	-	10	5	12
	35-39	Ženski/*Female*	3.558	3.317	-	-	10	1	20
	40-44	Ukupno/*Total*	6.765	6.536	-	2	12	9	23
	40-44	Muški/*Male*	3.389	3.279	-	-	6	6	12
	40-44	Ženski/*Female*	3.376	3.257	-	2	6	3	11
	45-49	Ukupno/*Total*	7.497	7.344	-	2	7	5	17
	45-49	Muški/*Male*	3.709	3.636	-	-	5	2	8
	45-49	Ženski/*Female*	3.788	3.708	-	2	2	3	9
	50 i više/ *50 and over*	Ukupno/*Total*	38.512	38.332	-	5	28	6	32

Stari program				Program po Bolonji			
Old program				*Program by Bologna*			
Osnovne akademske studije	Specijalističke studije	Magistarske studije	Doktorske studije	Studij I ciklusa	Studij II ciklusa	Studij integrisanog I i II ciklusa	Studij III ciklusa
Primary academic studies	*Specialist studies*	*Postgraduate studies*	*Doctoral Studies*	*Study I cycle*	*Study II cycle*	*Integrated studies I and II cycle*	*Study III cycle*
26	1	1	-	228	18	12	-
37	2	6	-	316	10	9	-
83	4	10	-	535	68	53	-
37	2	4	-	233	20	21	-
46	2	6	-	302	48	32	-
86	6	35	4	466	167	53	14
36	4	16	1	219	60	22	4
50	2	19	3	247	107	31	10
70	7	36	3	340	169	53	17
26	5	17	2	165	69	19	7
44	2	19	1	175	100	34	10
64	4	43	7	228	163	40	18
31	2	12	2	107	71	16	6
33	2	31	5	121	92	24	12
331	52	143	67	455	268	71	68
167	19	61	28	226	117	37	30
164	33	82	39	229	151	34	38
163	42	120	82	158	79	25	41
82	18	54	30	74	43	16	16
81	24	66	52	84	36	9	25
75	24	69	53	74	42	8	23
38	4	26	25	39	15	2	9
37	20	43	28	35	27	6	14
40	4	43	24	30	24	8	10
20	1	22	11	15	10	3	4
20	3	21	13	15	14	5	6
22	2	43	19	12	11	2	11
9	1	18	10	5	7	1	7
13	1	25	9	7	4	1	4
20	1	32	21	24	3	2	6

nastavak/*continued*

Teritorija	Starost	Spol	Ukupno	Ne školuje se	Predškolsko obrazovanje	Osnovna škola	Srednja škola	Specijalizacija poslije srednje škole	Viša škola
Area	*Age*	*Sex*	*Total*	*Not attend*	*Pre-school education*	*Primary school*	*Secondary school*	*Post-secondary school specialization*	*High school*
GRAD MOSTAR	50 i više/ *50 and over*	Muški/*Male*	17.109	17.013	-	1	12	3	16
	50 i više/ *50 and over*	Ženski/*Female*	21.403	21.319	-	4	16	3	16
JABLANICA	Ukupno/*Total*	Ukupno/*Total*	10.111	8.192	39	772	471	14	41
	Ukupno/*Total*	Muški/*Male*	5.027	4.089	16	391	229	7	19
	Ukupno/*Total*	Ženski/*Female*	5.084	4.103	23	381	242	7	22
	0 - 2	Ukupno/*Total*	250	250	-	-	-	-	-
	0 - 2	Muški/*Male*	135	135	-	-	-	-	-
	0 - 2	Ženski/*Female*	115	115	-	-	-	-	-
	3	Ukupno/*Total*	97	89	8	-	-	-	-
	3	Muški/*Male*	56	54	2	-	-	-	-
	3	Ženski/*Female*	41	35	6	-	-	-	-
	4	Ukupno/*Total*	93	78	15	-	-	-	-
	4	Muški/*Male*	40	35	5	-	-	-	-
	4	Ženski/*Female*	53	43	10	-	-	-	-
	5	Ukupno/*Total*	103	87	15	1	-	-	-
	5	Muški/*Male*	58	49	8	1	-	-	-
	5	Ženski/*Female*	45	38	7	-	-	-	-
	6	Ukupno/*Total*	84	7	1	76	-	-	-
	6	Muški/*Male*	46	6	1	39	-	-	-
	6	Ženski/*Female*	38	1	-	37	-	-	-
	7	Ukupno/*Total*	79	2	-	77	-	-	-
	7	Muški/*Male*	38	1	-	37	-	-	-
	7	Ženski/*Female*	41	1	-	40	-	-	-
	8	Ukupno/*Total*	79	-	-	79	-	-	-
	8	Muški/*Male*	39	-	-	39	-	-	-
	8	Ženski/*Female*	40	-	-	40	-	-	-
	9	Ukupno/*Total*	76	-	-	76	-	-	-
	9	Muški/*Male*	37	-	-	37	-	-	-
	9	Ženski/*Female*	39	-	-	39	-	-	-
	10	Ukupno/*Total*	115	2	-	113	-	-	-

Stari program				Program po Bolonji			
Old program				*Program by Bologna*			
Osnovne akademske studije	Specijalističke studije	Magistarske studije	Doktorske studije	Studij I ciklusa	Studij II ciklusa	Studij integrisanog I i II ciklusa	Studij III ciklusa
Primary academic studies	*Specialist studies*	*Postgraduate studies*	*Doctoral Studies*	*Study I cycle*	*Study II cycle*	*Integrated studies I and II cycle*	*Study III cycle*
11	1	19	17	11	1	1	3
9	-	13	4	13	2	1	3
135	8	38	11	323	47	10	10
67	5	16	7	152	22	2	5
68	3	22	4	171	25	8	5
-	-	-	-	-	-	-	-
-	-	-	-	-	-	-	-
-	-	-	-	-	-	-	-

nastavak/*continued*

Teritorija	Starost	Spol	Ukupno	Ne školuje se	Predškolsko obrazovanje	Osnovna škola	Srednja škola	Specijalizacija poslije srednje škole	Viša škola
Area	*Age*	*Sex*	*Total*	*Not attend*	*Pre-school education*	*Primary school*	*Secondary school*	*Post-secondary school specialization*	*High school*
JABLANICA	10	Muški/*Male*	63	1	-	62	-	-	-
	10	Ženski/*Female*	52	1	-	51	-	-	-
	11	Ukupno/*Total*	97	2	-	95	-	-	-
	11	Muški/*Male*	46	1	-	45	-	-	-
	11	Ženski/*Female*	51	1	-	50	-	-	-
	12	Ukupno/*Total*	93	-	-	93	-	-	-
	12	Muški/*Male*	44	-	-	44	-	-	-
	12	Ženski/*Female*	49	-	-	49	-	-	-
	13	Ukupno/*Total*	82	1	-	81	-	-	-
	13	Muški/*Male*	41	-	-	41	-	-	-
	13	Ženski/*Female*	41	1	-	40	-	-	-
	14	Ukupno/*Total*	84	1	-	70	13	-	-
	14	Muški/*Male*	47	1	-	39	7	-	-
	14	Ženski/*Female*	37	-	-	31	6	-	-
	15	Ukupno/*Total*	132	3	-	8	121	-	-
	15	Muški/*Male*	59	2	-	5	52	-	-
	15	Ženski/*Female*	73	1	-	3	69	-	-
	16	Ukupno/*Total*	142	3	-	1	138	-	-
	16	Muški/*Male*	88	-	-	1	87	-	-
	16	Ženski/*Female*	54	3	-	-	51	-	-
	17	Ukupno/*Total*	144	25	-	-	118	-	-
	17	Muški/*Male*	61	16	-	-	44	-	-
	17	Ženski/*Female*	83	9	-	-	74	-	-
	18	Ukupno/*Total*	144	47	-	-	66	1	2
	18	Muški/*Male*	67	28	-	-	31	-	-
	18	Ženski/*Female*	77	19	-	-	35	1	2
	19	Ukupno/*Total*	119	63	-	-	3	1	4
	19	Muški/*Male*	63	43	-	-	3	1	1
	19	Ženski/*Female*	56	20	-	-	-	-	3
	20	Ukupno/*Total*	132	58	-	-	2	-	2

Stari program				Program po Bolonji			
Old program				*Program by Bologna*			
Osnovne akademske studije	Specijalističke studije	Magistarske studije	Doktorske studije	Studij I ciklusa	Studij II ciklusa	Studij integrisanog I i II ciklusa	Studij III ciklusa
Primary academic studies	*Specialist studies*	*Postgraduate studies*	*Doctoral Studies*	*Study I cycle*	*Study II cycle*	*Integrated studies I and II cycle*	*Study III cycle*
-	-	-	-	-	-	-	-
-	-	-	-	-	-	-	-
-	-	-	-	-	-	-	-
-	-	-	-	-	-	-	-
-	-	-	-	-	-	-	-
-	-	-	-	-	-	-	-
-	-	-	-	-	-	-	-
-	-	-	-	-	-	-	-
-	-	-	-	-	-	-	-
-	-	-	-	-	-	-	-
-	-	-	-	-	-	-	-
-	-	-	-	-	-	-	-
-	-	-	-	-	-	-	-
-	-	-	-	-	-	-	-
-	-	-	-	-	-	-	-
-	-	-	-	-	-	-	-
-	-	-	-	-	-	-	-
-	-	-	-	-	-	-	-
-	-	-	-	-	-	-	-
-	-	-	-	-	-	-	-
-	-	-	-	-	-	-	-
-	-	-	-	1	-	-	-
-	-	-	-	1	-	-	-
-	-	-	-	-	-	-	-
3	-	-	-	24	-	1	-
2	-	-	-	6	-	-	-
1	-	-	-	18	-	1	-
8	-	-	-	39	-	1	-
2	-	-	-	13	-	-	-
6	-	-	-	26	-	1	-
6	-	-	-	63	-	1	-

nastavak/*continued*

Teritorija	Starost	Spol	Ukupno	Ne školuje se	Predškolsko obrazovanje	Osnovna škola	Srednja škola	Specijalizacija poslije srednje škole	Viša škola
Area	*Age*	*Sex*	*Total*	*Not attend*	*Pre-school education*	*Primary school*	*Secondary school*	*Post-secondary school specialization*	*High school*
JABLANICA	20	Muški/*Male*	63	33	-	-	-	-	-
	20	Ženski/*Female*	69	25	-	-	2	-	2
	21	Ukupno/*Total*	125	56	-	-	1	1	6
	21	Muški/*Male*	62	39	-	-	1	-	1
	21	Ženski/*Female*	63	17	-	-	-	1	5
	22	Ukupno/*Total*	149	92	-	-	-	2	3
	22	Muški/*Male*	75	55	-	-	-	-	1
	22	Ženski/*Female*	74	37	-	-	-	2	2
	23	Ukupno/*Total*	178	102	-	-	-	-	5
	23	Muški/*Male*	89	49	-	-	-	-	3
	23	Ženski/*Female*	89	53	-	-	-	-	2
	24	Ukupno/*Total*	159	107	-	-	2	-	4
	24	Muški/*Male*	86	59	-	-	1	-	4
	24	Ženski/*Female*	73	48	-	-	1	-	-
	25-29	Ukupno/*Total*	821	674	-	-	2	5	6
	25-29	Muški/*Male*	455	367	-	-	-	4	4
	25-29	Ženski/*Female*	366	307	-	-	2	1	2
	30-34	Ukupno/*Total*	721	684	-	-	2	1	4
	30-34	Muški/*Male*	403	379	-	-	2	1	1
	30-34	Ženski/*Female*	318	305	-	-	-	-	3
	35-39	Ukupno/*Total*	660	644	-	-	-	-	1
	35-39	Muški/*Male*	341	330	-	-	-	-	1
	35-39	Ženski/*Female*	319	314	-	-	-	-	-
	40-44	Ukupno/*Total*	648	637	-	1	1	-	-
	40-44	Muški/*Male*	334	329	-	-	1	-	-
	40-44	Ženski/*Female*	314	308	-	1	-	-	-
	45-49	Ukupno/*Total*	782	772	-	-	1	-	1
	45-49	Muški/*Male*	383	380	-	-	-	-	1
	45-49	Ženski/*Female*	399	392	-	-	1	-	-
	50 i više/ *50 and over*	Ukupno/*Total*	3.723	3.706	-	1	1	3	3

Stari program				Program po Bolonji			
Old program				*Program by Bologna*			
Osnovne akademske studije	Specijalističke studije	Magistarske studije	Doktorske studije	Studij I ciklusa	Studij II ciklusa	Studij integrisanog I i II ciklusa	Studij III ciklusa
Primary academic studies	*Specialist studies*	*Postgraduate studies*	*Doctoral Studies*	*Study I cycle*	*Study II cycle*	*Integrated studies I and II cycle*	*Study III cycle*
2	-	-	-	28	-	-	-
4	-	-	-	35	-	1	-
9	-	1	-	46	3	2	-
6	-	-	-	14	1	-	-
3	-	1	-	32	2	2	-
11	1	-	-	32	7	-	1
4	-	-	-	11	4	-	-
7	1	-	-	21	3	-	1
13	1	2	1	42	9	1	2
5	-	-	1	24	4	1	2
8	1	2	-	18	5	-	-
10	1	4	2	16	9	2	2
6	1	1	1	9	3	1	-
4	-	3	1	7	6	1	2
50	2	14	3	45	14	2	4
25	2	5	2	37	6	-	3
25	-	9	1	8	8	2	1
13	2	6	-	6	2	-	1
8	1	5	-	4	2	-	-
5	1	1	-	2	-	-	1
6	-	4	-	4	1	-	-
5	-	2	-	2	1	-	-
1	-	2	-	2	-	-	-
1	-	3	1	3	1	-	-
1	-	1	-	2	-	-	-
-	-	2	1	1	1	-	-
3	1	2	1	1	-	-	-
1	1	-	-	-	-	-	-
2	-	2	1	1	-	-	-
2	-	2	3	1	1	-	-

nastavak/*continued*

Teritorija	Starost	Spol	Ukupno	Ne školuje se	Predškolsko obrazovanje	Osnovna škola	Srednja škola	Specijalizacija poslije srednje škole	Viša škola
Area	*Age*	*Sex*	*Total*	*Not attend*	*Pre-school education*	*Primary school*	*Secondary school*	*Post-secondary school specialization*	*High school*
JABLANICA	50 i više/ *50 and over*	Muški/*Male*	1.708	1.697	-	1	-	1	2
	50 i više/ *50 and over*	Ženski/*Female*	2.015	2.009	-	-	1	2	1
KONJIC	Ukupno/*Total*	Ukupno/*Total*	25.148	20.037	91	2.203	1.475	26	78
	Ukupno/*Total*	Muški/*Male*	12.360	9.789	53	1.114	748	18	42
	Ukupno/*Total*	Ženski/*Female*	12.788	10.248	38	1.089	727	8	36
	0 - 2	Ukupno/*Total*	588	588	-	-	-	-	-
	0 - 2	Muški/*Male*	271	271	-	-	-	-	-
	0 - 2	Ženski/*Female*	317	317	-	-	-	-	-
	3	Ukupno/*Total*	234	213	21	-	-	-	-
	3	Muški/*Male*	118	106	12	-	-	-	-
	3	Ženski/*Female*	116	107	9	-	-	-	-
	4	Ukupno/*Total*	224	195	29	-	-	-	-
	4	Muški/*Male*	127	111	16	-	-	-	-
	4	Ženski/*Female*	97	84	13	-	-	-	-
	5	Ukupno/*Total*	244	190	38	16	-	-	-
	5	Muški/*Male*	118	90	22	6	-	-	-
	5	Ženski/*Female*	126	100	16	10	-	-	-
	6	Ukupno/*Total*	259	22	3	234	-	-	-
	6	Muški/*Male*	137	10	3	124	-	-	-
	6	Ženski/*Female*	122	12	-	110	-	-	-
	7	Ukupno/*Total*	213	4	-	209	-	-	-
	7	Muški/*Male*	105	3	-	102	-	-	-
	7	Ženski/*Female*	108	1	-	107	-	-	-
	8	Ukupno/*Total*	251	4	-	247	-	-	-
	8	Muški/*Male*	112	2	-	110	-	-	-
	8	Ženski/*Female*	139	2	-	137	-	-	-
	9	Ukupno/*Total*	270	3	-	267	-	-	-
	9	Muški/*Male*	135	1	-	134	-	-	-
	9	Ženski/*Female*	135	2	-	133	-	-	-
	10	Ukupno/*Total*	266	2	-	264	-	-	-

Stari program				Program po Bolonji			
Old program				*Program by Bologna*			
Osnovne akademske studije	Specijalističke studije	Magistarske studije	Doktorske studije	Studij I ciklusa	Studij II ciklusa	Studij integrisanog I i II ciklusa	Studij III ciklusa
Primary academic studies	*Specialist studies*	*Postgraduate studies*	*Doctoral Studies*	*Study I cycle*	*Study II cycle*	*Integrated studies I and II cycle*	*Study III cycle*
-	-	2	3	1	1	-	-
2	-	-	-	-	-	-	-
264	26	69	12	687	140	25	15
124	12	41	5	328	70	8	8
140	14	28	7	359	70	17	7
-	-	-	-	-	-	-	-
-	-	-	-	-	-	-	-
-	-	-	-	-	-	-	-

nastavak/*continued*

Teritorija	Starost	Spol	Ukupno	Ne školuje se	Predškolsko obrazovanje	Osnovna škola	Srednja škola	Specijalizacija poslije srednje škole	Viša škola
Area	*Age*	*Sex*	*Total*	*Not attend*	*Pre-school education*	*Primary school*	*Secondary school*	*Post-secondary school specialization*	*High school*
KONJIC	10	Muški/*Male*	138	2	-	136	-	-	-
	10	Ženski/*Female*	128	-	-	128	-	-	-
	11	Ukupno/*Total*	275	2	-	273	-	-	-
	11	Muški/*Male*	140	2	-	138	-	-	-
	11	Ženski/*Female*	135	-	-	135	-	-	-
	12	Ukupno/*Total*	283	2	-	281	-	-	-
	12	Muški/*Male*	148	1	-	147	-	-	-
	12	Ženski/*Female*	135	1	-	134	-	-	-
	13	Ukupno/*Total*	278	6	-	272	-	-	-
	13	Muški/*Male*	143	3	-	140	-	-	-
	13	Ženski/*Female*	135	3	-	132	-	-	-
	14	Ukupno/*Total*	288	2	-	116	170	-	-
	14	Muški/*Male*	138	1	-	66	71	-	-
	14	Ženski/*Female*	150	1	-	50	99	-	-
	15	Ukupno/*Total*	326	11	-	8	307	-	-
	15	Muški/*Male*	157	5	-	2	150	-	-
	15	Ženski/*Female*	169	6	-	6	157	-	-
	16	Ukupno/*Total*	388	15	-	4	369	-	-
	16	Muški/*Male*	213	7	-	4	202	-	-
	16	Ženski/*Female*	175	8	-	-	167	-	-
	17	Ukupno/*Total*	396	49	-	2	343	-	1
	17	Muški/*Male*	212	27	-	1	184	-	-
	17	Ženski/*Female*	184	22	-	1	159	-	1
	18	Ukupno/*Total*	428	124	-	1	231	1	6
	18	Muški/*Male*	212	77	-	1	105	1	3
	18	Ženski/*Female*	216	47	-	-	126	-	3
	19	Ukupno/*Total*	313	141	-	-	17	2	9
	19	Muški/*Male*	168	96	-	-	12	1	-
	19	Ženski/*Female*	145	45	-	-	5	1	9
	20	Ukupno/*Total*	248	115	-	-	4	3	2

Stari program				Program po Bolonji			
Old program				*Program by Bologna*			
Osnovne akademske studije	Specijalističke studije	Magistarske studije	Doktorske studije	Studij I ciklusa	Studij II ciklusa	Studij integrisanog I i II ciklusa	Studij III ciklusa
Primary academic studies	*Specialist studies*	*Postgraduate studies*	*Doctoral Studies*	*Study I cycle*	*Study II cycle*	*Integrated studies I and II cycle*	*Study III cycle*
-	-	-	-	-	-	-	-
-	-	-	-	-	-	-	-
-	-	-	-	-	-	-	-
-	-	-	-	-	-	-	-
-	-	-	-	-	-	-	-
-	-	-	-	-	-	-	-
-	-	-	-	-	-	-	-
-	-	-	-	-	-	-	-
-	-	-	-	-	-	-	-
-	-	-	-	-	-	-	-
-	-	-	-	-	-	-	-
-	-	-	-	-	-	-	-
-	-	-	-	-	-	-	-
-	-	-	-	-	-	-	-
-	-	-	-	-	-	-	-
-	-	-	-	-	-	-	-
-	-	-	-	-	-	-	-
-	-	-	-	-	-	-	-
-	-	-	-	-	-	-	-
-	-	-	-	-	-	-	-
-	-	-	-	-	-	-	-
1	-	-	-	-	-	-	-
-	-	-	-	-	-	-	-
1	-	-	-	-	-	-	-
9	-	-	-	56	-	-	-
2	-	-	-	23	-	-	-
7	-	-	-	33	-	-	-
19	-	-	-	125	-	-	-
8	-	-	-	51	-	-	-
11	-	-	-	74	-	-	-
12	-	1	-	106	3	2	-

nastavak/*continued*

Teritorija	Starost	Spol	Ukupno	Ne školuje se	Predškolsko obrazovanje	Osnovna škola	Srednja škola	Specijalizacija poslije srednje škole	Viša škola
Area	*Age*	*Sex*	*Total*	*Not attend*	*Pre-school education*	*Primary school*	*Secondary school*	*Post-secondary school specialization*	*High school*
KONJIC	20	Muški/*Male*	129	66	-	-	2	1	2
	20	Ženski/*Female*	119	49	-	-	2	2	-
	21	Ukupno/*Total*	282	146	-	-	3	1	3
	21	Muški/*Male*	151	88	-	-	-	1	1
	21	Ženski/*Female*	131	58	-	-	3	-	2
	22	Ukupno/*Total*	327	183	-	-	1	1	4
	22	Muški/*Male*	180	120	-	-	1	1	1
	22	Ženski/*Female*	147	63	-	-	-	-	3
	23	Ukupno/*Total*	328	212	-	-	1	-	3
	23	Muški/*Male*	173	116	-	-	-	-	3
	23	Ženski/*Female*	155	96	-	-	1	-	-
	24	Ukupno/*Total*	318	221	-	-	1	-	6
	24	Muški/*Male*	164	116	-	-	1	-	3
	24	Ženski/*Female*	154	105	-	-	-	-	3
	25-29	Ukupno/*Total*	1.636	1.375	-	2	6	3	20
	25-29	Muški/*Male*	848	698	-	2	5	1	14
	25-29	Ženski/*Female*	788	677	-	-	1	2	6
	30-34	Ukupno/*Total*	1.640	1.522	-	-	4	4	12
	30-34	Muški/*Male*	836	780	-	-	3	2	6
	30-34	Ženski/*Female*	804	742	-	-	1	2	6
	35-39	Ukupno/*Total*	1.740	1.676	-	2	5	1	4
	35-39	Muški/*Male*	907	868	-	1	1	1	2
	35-39	Ženski/*Female*	833	808	-	1	4	-	2
	40-44	Ukupno/*Total*	1.779	1.749	-	-	2	5	1
	40-44	Muški/*Male*	917	901	-	-	1	4	-
	40-44	Ženski/*Female*	862	848	-	-	1	1	1
	45-49	Ukupno/*Total*	1.915	1.895	-	-	4	1	2
	45-49	Muški/*Male*	966	949	-	-	4	1	2
	45-49	Ženski/*Female*	949	946	-	-	-	-	-
	50 i više/ *50 and over*	Ukupno/*Total*	9.411	9.370	-	5	7	4	5

Stari program				Program po Bolonji			
Old program				*Program by Bologna*			
Osnovne akademske studije	Specijalističke studije	Magistarske studije	Doktorske studije	Studij I ciklusa	Studij II ciklusa	Studij integrisanog I i II ciklusa	Studij III ciklusa
Primary academic studies	*Specialist studies*	*Postgraduate studies*	*Doctoral Studies*	*Study I cycle*	*Study II cycle*	*Integrated studies I and II cycle*	*Study III cycle*
6	-	-	-	50	2	-	-
6	-	1	-	56	1	2	-
17	3	1	-	99	9	-	-
11	3	1	-	44	2	-	-
6	-	-	-	55	7	-	-
21	4	1	-	88	21	1	2
7	1	-	-	41	8	-	-
14	3	1	-	47	13	1	2
15	1	5	-	59	29	-	3
7	1	2	-	28	15	-	1
8	-	3	-	31	14	-	2
22	-	6	1	36	17	4	4
9	-	3	-	21	7	2	2
13	-	3	1	15	10	2	2
77	8	21	2	72	40	7	3
44	4	13	1	44	18	1	3
33	4	8	1	28	22	6	-
35	6	10	3	30	9	4	1
13	1	5	1	16	6	2	1
22	5	5	2	14	3	2	-
26	1	4	3	10	6	1	1
15	-	3	2	7	6	1	-
11	1	1	1	3	-	-	1
5	-	6	-	5	4	2	-
-	-	5	-	2	4	-	-
5	-	1	-	3	-	2	-
1	1	4	2	-	2	2	1
1	1	4	-	-	2	1	1
-	-	-	2	-	-	1	-
4	2	10	1	1	-	2	-

nastavak/*continued*

Teritorija	Starost	Spol	Ukupno	Ne školuje se	Predškolsko obrazovanje	Osnovna škola	Srednja škola	Specijalizacija poslije srednje škole	Viša škola
Area	*Age*	*Sex*	*Total*	*Not attend*	*Pre-school education*	*Primary school*	*Secondary school*	*Post-secondary school specialization*	*High school*
KONJIC	50 i više/ *50 and over*	Muški/*Male*	4.297	4.272	-	-	6	4	5
	50 i više/ *50 and over*	Ženski/*Female*	5.114	5.098	-	5	1	-	-
NEUM	Ukupno/*Total*	Ukupno/*Total*	4.653	3.653	24	457	249	4	6
	Ukupno/*Total*	Muški/*Male*	2.344	1.855	13	228	116	4	5
	Ukupno/*Total*	Ženski/*Female*	2.309	1.798	11	229	133	-	1
	0 - 2	Ukupno/*Total*	120	120	-	-	-	-	-
	0 - 2	Muški/*Male*	58	58	-	-	-	-	-
	0 - 2	Ženski/*Female*	62	62	-	-	-	-	-
	3	Ukupno/*Total*	37	31	6	-	-	-	-
	3	Muški/*Male*	26	21	5	-	-	-	-
	3	Ženski/*Female*	11	10	1	-	-	-	-
	4	Ukupno/*Total*	49	40	9	-	-	-	-
	4	Muški/*Male*	21	18	3	-	-	-	-
	4	Ženski/*Female*	28	22	6	-	-	-	-
	5	Ukupno/*Total*	42	30	8	4	-	-	-
	5	Muški/*Male*	23	16	5	2	-	-	-
	5	Ženski/*Female*	19	14	3	2	-	-	-
	6	Ukupno/*Total*	41	2	1	38	-	-	-
	6	Muški/*Male*	21	2	-	19	-	-	-
	6	Ženski/*Female*	20	-	1	19	-	-	-
	7	Ukupno/*Total*	47	-	-	47	-	-	-
	7	Muški/*Male*	22	-	-	22	-	-	-
	7	Ženski/*Female*	25	-	-	25	-	-	-
	8	Ukupno/*Total*	55	-	-	55	-	-	-
	8	Muški/*Male*	25	-	-	25	-	-	-
	8	Ženski/*Female*	30	-	-	30	-	-	-
	9	Ukupno/*Total*	52	-	-	52	-	-	-
	9	Muški/*Male*	30	-	-	30	-	-	-
	9	Ženski/*Female*	22	-	-	22	-	-	-
	10	Ukupno/*Total*	50	-	-	50	-	-	-

Stari program				Program po Bolonji			
Old program				*Program by Bologna*			
Osnovne akademske studije	Specijalističke studije	Magistarske studije	Doktorske studije	Studij I ciklusa	Studij II ciklusa	Studij integrisanog I i II ciklusa	Studij III ciklusa
Primary academic studies	*Specialist studies*	*Postgraduate studies*	*Doctoral Studies*	*Study I cycle*	*Study II cycle*	*Integrated studies I and II cycle*	*Study III cycle*
1	1	5	1	1	-	1	-
3	1	5	-	-	-	1	-
5	4	20	8	158	55	7	3
4	2	6	6	73	29	2	1
1	2	14	2	85	26	5	2
-	-	-	-	-	-	-	-
-	-	-	-	-	-	-	-
-	-	-	-	-	-	-	-

nastavak/*continued*

Teritorija	Starost	Spol	Ukupno	Ne školuje se	Predškolsko obrazovanje	Osnovna škola	Srednja škola	Specijalizacija poslije srednje škole	Viša škola
Area	*Age*	*Sex*	*Total*	*Not attend*	*Pre-school education*	*Primary school*	*Secondary school*	*Post-secondary school specialization*	*High school*
NEUM	10	Muški/*Male*	23	-	-	23	-	-	-
	10	Ženski/*Female*	27	-	-	27	-	-	-
	11	Ukupno/*Total*	66	-	-	66	-	-	-
	11	Muški/*Male*	33	-	-	33	-	-	-
	11	Ženski/*Female*	33	-	-	33	-	-	-
	12	Ukupno/*Total*	52	-	-	52	-	-	-
	12	Muški/*Male*	24	-	-	24	-	-	-
	12	Ženski/*Female*	28	-	-	28	-	-	-
	13	Ukupno/*Total*	59	1	-	58	-	-	-
	13	Muški/*Male*	31	1	-	30	-	-	-
	13	Ženski/*Female*	28	-	-	28	-	-	-
	14	Ukupno/*Total*	55	-	-	29	26	-	-
	14	Muški/*Male*	27	-	-	17	10	-	-
	14	Ženski/*Female*	28	-	-	12	16	-	-
	15	Ukupno/*Total*	64	-	-	3	61	-	-
	15	Muški/*Male*	31	-	-	-	31	-	-
	15	Ženski/*Female*	33	-	-	3	30	-	-
	16	Ukupno/*Total*	74	-	-	1	73	-	-
	16	Muški/*Male*	38	-	-	1	37	-	-
	16	Ženski/*Female*	36	-	-	-	36	-	-
	17	Ukupno/*Total*	67	12	-	-	55	-	-
	17	Muški/*Male*	32	10	-	-	22	-	-
	17	Ženski/*Female*	35	2	-	-	33	-	-
	18	Ukupno/*Total*	71	26	-	-	31	1	1
	18	Muški/*Male*	37	15	-	-	14	1	1
	18	Ženski/*Female*	34	11	-	-	17	-	-
	19	Ukupno/*Total*	68	28	-	-	1	-	2
	19	Muški/*Male*	35	19	-	-	1	-	1
	19	Ženski/*Female*	33	9	-	-	-	-	1
	20	Ukupno/*Total*	46	18	-	2	-	-	-

Stari program				Program po Bolonji			
Old program				*Program by Bologna*			
Osnovne akademske studije	Specijalističke studije	Magistarske studije	Doktorske studije	Studij I ciklusa	Studij II ciklusa	Studij integrisanog I i II ciklusa	Studij III ciklusa
Primary academic studies	*Specialist studies*	*Postgraduate studies*	*Doctoral Studies*	*Study I cycle*	*Study II cycle*	*Integrated studies I and II cycle*	*Study III cycle*
-	-	-	-	-	-	-	-
-	-	-	-	-	-	-	-
-	-	-	-	-	-	-	-

nastavak/*continued*

Teritorija	Starost	Spol	Ukupno	Ne školuje se	Predškolsko obrazovanje	Osnovna škola	Srednja škola	Specijalizacija poslije srednje škole	Viša škola
Area	*Age*	*Sex*	*Total*	*Not attend*	*Pre-school education*	*Primary school*	*Secondary school*	*Post-secondary school specialization*	*High school*
NEUM	20	Muški/*Male*	17	7	-	2	-	-	-
	20	Ženski/*Female*	29	11	-	-	-	-	-
	21	Ukupno/*Total*	46	14	-	-	-	-	-
	21	Muški/*Male*	20	8	-	-	-	-	-
	21	Ženski/*Female*	26	6	-	-	-	-	-
	22	Ukupno/*Total*	72	35	-	-	-	1	-
	22	Muški/*Male*	43	24	-	-	-	1	-
	22	Ženski/*Female*	29	11	-	-	-	-	-
	23	Ukupno/*Total*	54	28	-	-	1	1	-
	23	Muški/*Male*	23	13	-	-	-	1	-
	23	Ženski/*Female*	31	15	-	-	1	-	-
	24	Ukupno/*Total*	60	37	-	-	-	-	-
	24	Muški/*Male*	37	19	-	-	-	-	-
	24	Ženski/*Female*	23	18	-	-	-	-	-
	25-29	Ukupno/*Total*	305	262	-	-	-	-	-
	25-29	Muški/*Male*	164	139	-	-	-	-	-
	25-29	Ženski/*Female*	141	123	-	-	-	-	-
	30-34	Ukupno/*Total*	252	232	-	-	-	1	2
	30-34	Muški/*Male*	131	120	-	-	-	1	2
	30-34	Ženski/*Female*	121	112	-	-	-	-	-
	35-39	Ukupno/*Total*	234	228	-	-	-	-	1
	35-39	Muški/*Male*	125	122	-	-	-	-	1
	35-39	Ženski/*Female*	109	106	-	-	-	-	-
	40-44	Ukupno/*Total*	286	282	-	-	-	-	-
	40-44	Muški/*Male*	154	152	-	-	-	-	-
	40-44	Ženski/*Female*	132	130	-	-	-	-	-
	45-49	Ukupno/*Total*	424	423	-	-	1	-	-
	45-49	Muški/*Male*	210	209	-	-	1	-	-
	45-49	Ženski/*Female*	214	214	-	-	-	-	-
	50 i više/ *50 and over*	Ukupno/*Total*	1.805	1.804	-	-	-	-	-

Stari program				Program po Bolonji			
Old program				*Program by Bologna*			
Osnovne akademske studije	Specijalističke studije	Magistarske studije	Doktorske studije	Studij I ciklusa	Studij II ciklusa	Studij integrisanog I i II ciklusa	Studij III ciklusa
Primary academic studies	*Specialist studies*	*Postgraduate studies*	*Doctoral Studies*	*Study I cycle*	*Study II cycle*	*Integrated studies I and II cycle*	*Study III cycle*
-	-	-	-	8	-	-	-
1	-	1	-	15	-	1	-
-	-	3	-	24	3	2	-
-	-	-	-	10	1	1	-
-	-	3	-	14	2	1	-
-	-	2	-	26	6	1	1
-	-	-	-	16	2	-	-
-	-	2	-	10	4	1	1
-	-	2	-	11	9	2	-
-	-	1	-	3	4	1	-
-	-	1	-	8	5	1	-
-	-	-	-	9	14	-	-
-	-	-	-	8	10	-	-
-	-	-	-	1	4	-	-
3	3	2	1	13	19	1	1
3	2	1	1	7	10	-	1
-	1	1	-	6	9	1	-
1	1	6	3	2	3	-	1
1	-	3	2	-	2	-	-
-	1	3	1	2	1	-	1
-	-	2	2	1	-	-	-
-	-	-	1	1	-	-	-
-	-	2	1	-	-	-	-
-	-	2	1	-	1	-	-
-	-	1	1	-	-	-	-
-	-	1	-	-	1	-	-
-	-	-	-	-	-	-	-
-	-	-	-	-	-	-	-
-	-	-	-	-	-	-	-
-	-	-	1	-	-	-	-

nastavak/*continued*

Teritorija	Starost	Spol	Ukupno	Ne školuje se	Predškolsko obrazovanje	Osnovna škola	Srednja škola	Specijalizacija poslije srednje škole	Viša škola
Area	*Age*	*Sex*	*Total*	*Not attend*	*Pre-school education*	*Primary school*	*Secondary school*	*Post-secondary school specialization*	*High school*
NEUM	50 i više/ *50 and over*	Muški/*Male*	883	882	-	-	-	-	-
	50 i više/ *50 and over*	Ženski/*Female*	922	922	-	-	-	-	-
PROZOR	Ukupno/*Total*	Ukupno/*Total*	14.280	11.136	82	1.542	855	39	92
	Ukupno/*Total*	Muški/*Male*	7.210	5.557	48	817	459	26	46
	Ukupno/*Total*	Ženski/*Female*	7.070	5.579	34	725	396	13	46
	0 - 2	Ukupno/*Total*	405	405	-	-	-	-	-
	0 - 2	Muški/*Male*	187	187	-	-	-	-	-
	0 - 2	Ženski/*Female*	218	218	-	-	-	-	-
	3	Ukupno/*Total*	141	118	23	-	-	-	-
	3	Muški/*Male*	81	68	13	-	-	-	-
	3	Ženski/*Female*	60	50	10	-	-	-	-
	4	Ukupno/*Total*	141	117	24	-	-	-	-
	4	Muški/*Male*	73	61	12	-	-	-	-
	4	Ženski/*Female*	68	56	12	-	-	-	-
	5	Ukupno/*Total*	155	117	33	5	-	-	-
	5	Muški/*Male*	71	47	21	3	-	-	-
	5	Ženski/*Female*	84	70	12	2	-	-	-
	6	Ukupno/*Total*	150	14	2	134	-	-	-
	6	Muški/*Male*	78	8	2	68	-	-	-
	6	Ženski/*Female*	72	6	-	66	-	-	-
	7	Ukupno/*Total*	170	1	-	169	-	-	-
	7	Muški/*Male*	92	1	-	91	-	-	-
	7	Ženski/*Female*	78	-	-	78	-	-	-
	8	Ukupno/*Total*	171	1	-	170	-	-	-
	8	Muški/*Male*	96	1	-	95	-	-	-
	8	Ženski/*Female*	75	-	-	75	-	-	-
	9	Ukupno/*Total*	175	1	-	174	-	-	-
	9	Muški/*Male*	99	1	-	98	-	-	-
	9	Ženski/*Female*	76	-	-	76	-	-	-
	10	Ukupno/*Total*	186	1	-	185	-	-	-

Stari program				Program po Bolonji			
Old program				*Program by Bologna*			
Osnovne akademske studije	Specijalističke studije	Magistarske studije	Doktorske studije	Studij I ciklusa	Studij II ciklusa	Studij integrisanog I i II ciklusa	Studij III ciklusa
Primary academic studies	*Specialist studies*	*Postgraduate studies*	*Doctoral Studies*	*Study I cycle*	*Study II cycle*	*Integrated studies I and II cycle*	*Study III cycle*
-	-	-	1	-	-	-	-
-	-	-	-	-	-	-	-
77	9	34	6	260	86	45	17
40	2	17	5	129	39	20	5
37	7	17	1	131	47	25	12
-	-	-	-	-	-	-	-
-	-	-	-	-	-	-	-
-	-	-	-	-	-	-	-

nastavak/*continued*

Teritorija	Starost	Spol	Ukupno	Ne školuje se	Predškolsko obrazovanje	Osnovna škola	Srednja škola	Specijalizacija poslije srednje škole	Viša škola
Area	*Age*	*Sex*	*Total*	*Not attend*	*Pre-school education*	*Primary school*	*Secondary school*	*Post-secondary school specialization*	*High school*
PROZOR	10	Muški/*Male*	99	1	-	98	-	-	-
	10	Ženski/*Female*	87	-	-	87	-	-	-
	11	Ukupno/*Total*	182	-	-	182	-	-	-
	11	Muški/*Male*	89	-	-	89	-	-	-
	11	Ženski/*Female*	93	-	-	93	-	-	-
	12	Ukupno/*Total*	187	1	-	186	-	-	-
	12	Muški/*Male*	92	-	-	92	-	-	-
	12	Ženski/*Female*	95	1	-	94	-	-	-
	13	Ukupno/*Total*	212	3	-	209	-	-	-
	13	Muški/*Male*	117	2	-	115	-	-	-
	13	Ženski/*Female*	95	1	-	94	-	-	-
	14	Ukupno/*Total*	207	1	-	110	96	-	-
	14	Muški/*Male*	105	1	-	58	46	-	-
	14	Ženski/*Female*	102	-	-	52	50	-	-
	15	Ukupno/*Total*	196	9	-	5	182	-	-
	15	Muški/*Male*	112	5	-	3	104	-	-
	15	Ženski/*Female*	84	4	-	2	78	-	-
	16	Ukupno/*Total*	269	12	-	6	251	-	-
	16	Muški/*Male*	146	6	-	3	137	-	-
	16	Ženski/*Female*	123	6	-	3	114	-	-
	17	Ukupno/*Total*	221	38	-	2	175	4	1
	17	Muški/*Male*	123	27	-	-	95	1	-
	17	Ženski/*Female*	98	11	-	2	80	3	1
	18	Ukupno/*Total*	257	107	-	1	100	5	6
	18	Muški/*Male*	118	52	-	1	49	-	2
	18	Ženski/*Female*	139	55	-	-	51	5	4
	19	Ukupno/*Total*	191	97	-	-	14	1	9
	19	Muški/*Male*	97	53	-	-	7	-	4
	19	Ženski/*Female*	94	44	-	-	7	1	5
	20	Ukupno/*Total*	175	101	-	1	4	4	13

Stari program				Program po Bolonji			
Old program				*Program by Bologna*			
Osnovne akademske studije	Specijalističke studije	Magistarske studije	Doktorske studije	Studij I ciklusa	Studij II ciklusa	Studij integrisanog I i II ciklusa	Studij III ciklusa
Primary academic studies	*Specialist studies*	*Postgraduate studies*	*Doctoral Studies*	*Study I cycle*	*Study II cycle*	*Integrated studies I and II cycle*	*Study III cycle*
-	-	-	-	-	-	-	-
-	-	-	-	-	-	-	-
-	-	-	-	-	-	-	-
-	-	-	-	-	-	-	-
-	-	-	-	-	-	-	-
-	-	-	-	-	-	-	-
-	-	-	-	-	-	-	-
-	-	-	-	-	-	-	-
-	-	-	-	-	-	-	-
-	-	-	-	-	-	-	-
-	-	-	-	-	-	-	-
-	-	-	-	-	-	-	-
-	-	-	-	-	-	-	-
-	-	-	-	-	-	-	-
-	-	-	-	-	-	-	-
-	-	-	-	-	-	-	-
-	-	-	-	-	-	-	-
-	-	-	-	-	-	-	-
-	-	-	-	-	-	-	-
-	-	-	-	-	-	-	-
-	-	-	-	-	-	-	-
-	-	-	-	1	-	-	-
-	-	-	-	-	-	-	-
-	-	-	-	1	-	-	-
6	-	-	-	30	-	2	-
1	-	-	-	11	-	2	-
5	-	-	-	19	-	-	-
6	-	-	-	57	-	7	-
4	-	-	-	26	-	3	-
2	-	-	-	31	-	4	-
7	-	1	-	34	3	7	-

nastavak/*continued*

Teritorija	Starost	Spol	Ukupno	Ne školuje se	Predškolsko obrazovanje	Osnovna škola	Srednja škola	Specijalizacija poslije srednje škole	Viša škola
Area	*Age*	*Sex*	*Total*	*Not attend*	*Pre-school education*	*Primary school*	*Secondary school*	*Post-secondary school specialization*	*High school*
	20	Muški/*Male*	102	66	-	1	3	3	4
	20	Ženski/*Female*	73	35	-	-	1	1	9
	21	Ukupno/*Total*	188	100	-	-	7	5	8
	21	Muški/*Male*	94	60	-	-	3	3	2
	21	Ženski/*Female*	94	40	-	-	4	2	6
	22	Ukupno/*Total*	216	135	-	1	5	2	4
	22	Muški/*Male*	117	73	-	1	2	2	2
	22	Ženski/*Female*	99	62	-	-	3	-	2
	23	Ukupno/*Total*	209	149	-	-	-	3	8
	23	Muški/*Male*	103	78	-	-	-	2	3
	23	Ženski/*Female*	106	71	-	-	-	1	5
	24	Ukupno/*Total*	191	156	-	-	1	-	4
	24	Muški/*Male*	110	90	-	-	-	-	2
	24	Ženski/*Female*	81	66	-	-	1	-	2
	25-29	Ukupno/*Total*	1.006	895	-	-	7	7	18
PROZOR	25-29	Muški/*Male*	531	464	-	-	5	7	14
	25-29	Ženski/*Female*	475	431	-	-	2	-	4
	30-34	Ukupno/*Total*	995	949	-	-	3	3	-
	30-34	Muški/*Male*	536	510	-	-	1	3	-
	30-34	Ženski/*Female*	459	439	-	-	2	-	-
	35-39	Ukupno/*Total*	1.005	985	-	1	3	-	5
	35-39	Muški/*Male*	508	497	-	1	2	-	2
	35-39	Ženski/*Female*	497	488	-	-	1	-	3
	40-44	Ukupno/*Total*	1.020	1.000	-	-	2	-	9
	40-44	Muški/*Male*	520	505	-	-	2	-	7
	40-44	Ženski/*Female*	500	495	-	-	-	-	2
	45-49	Ukupno/*Total*	1.057	1.041	-	1	3	1	5
	45-49	Muški/*Male*	567	558	-	-	3	1	2
	45-49	Ženski/*Female*	490	483	-	1	-	-	3
	50 i više/ *50 and over*	Ukupno/*Total*	4.602	4.582	-	-	2	4	2

Stari program				Program po Bolonji			
Old program				*Program by Bologna*			
Osnovne akademske studije	Specijalističke studije	Magistarske studije	Doktorske studije	Studij I ciklusa	Studij II ciklusa	Studij integrisanog I i II ciklusa	Studij III ciklusa
Primary academic studies	*Specialist studies*	*Postgraduate studies*	*Doctoral Studies*	*Study I cycle*	*Study II cycle*	*Integrated studies I and II cycle*	*Study III cycle*
4	-	-	-	17	2	2	-
3	-	1	-	17	1	5	-
8	-	5	-	40	8	7	-
5	-	1	-	16	2	2	-
3	-	4	-	24	6	5	-
9	1	4	1	26	16	5	7
5	-	4	1	18	6	1	2
4	1	-	-	8	10	4	5
5	-	4	-	26	12	1	1
2	-	2	-	13	3	-	-
3	-	2	-	13	9	1	1
4	-	-	-	6	15	5	-
3	-	-	-	3	9	3	-
1	-	-	-	3	6	2	-
16	3	5	4	17	26	4	4
6	-	3	3	10	14	4	1
10	3	2	1	7	12	-	3
7	3	7	-	12	3	4	4
4	1	4	-	8	1	2	2
3	2	3	-	4	2	2	2
1	-	-	-	7	2	-	1
1	-	-	-	4	1	-	-
-	-	-	-	3	1	-	1
-	-	4	1	3	1	-	-
-	-	2	1	2	1	-	-
-	-	2	-	1	-	-	-
1	2	1	-	1	-	1	-
1	1	-	-	1	-	-	-
-	1	1	-	-	-	1	-
7	-	3	-	-	-	2	-

nastavak/*continued*

Teritorija	Starost	Spol	Ukupno	Ne školuje se	Predškolsko obrazovanje	Osnovna škola	Srednja škola	Specijalizacija poslije srednje škole	Viša škola
Area	*Age*	*Sex*	*Total*	*Not attend*	*Pre-school education*	*Primary school*	*Secondary school*	*Post-secondary school specialization*	*High school*
PROZOR	50 i više/ *50 and over*	Muški/*Male*	2.147	2.135	-	-	-	4	2
	50 i više/ *50 and over*	Ženski/*Female*	2.455	2.447	-	-	2	-	-
RAVNO	Ukupno/*Total*	Ukupno/*Total*	3.219	2.624	32	245	140	6	50
	Ukupno/*Total*	Muški/*Male*	1.657	1.358	19	121	76	3	19
	Ukupno/*Total*	Ženski/*Female*	1.562	1.266	13	124	64	3	31
	0 - 2	Ukupno/*Total*	62	62	-	-	-	-	-
	0 - 2	Muški/*Male*	33	33	-	-	-	-	-
	0 - 2	Ženski/*Female*	29	29	-	-	-	-	-
	3	Ukupno/*Total*	30	27	3	-	-	-	-
	3	Muški/*Male*	13	13	-	-	-	-	-
	3	Ženski/*Female*	17	14	3	-	-	-	-
	4	Ukupno/*Total*	26	14	12	-	-	-	-
	4	Muški/*Male*	14	7	7	-	-	-	-
	4	Ženski/*Female*	12	7	5	-	-	-	-
	5	Ukupno/*Total*	31	19	9	3	-	-	-
	5	Muški/*Male*	15	8	5	2	-	-	-
	5	Ženski/*Female*	16	11	4	1	-	-	-
	6	Ukupno/*Total*	24	2	8	14	-	-	-
	6	Muški/*Male*	16	-	7	9	-	-	-
	6	Ženski/*Female*	8	2	1	5	-	-	-
	7	Ukupno/*Total*	30	1	-	29	-	-	-
	7	Muški/*Male*	17	-	-	17	-	-	-
	7	Ženski/*Female*	13	1	-	12	-	-	-
	8	Ukupno/*Total*	25	2	-	23	-	-	-
	8	Muški/*Male*	14	2	-	12	-	-	-
	8	Ženski/*Female*	11	-	-	11	-	-	-
	9	Ukupno/*Total*	26	-	-	26	-	-	-
	9	Muški/*Male*	12	-	-	12	-	-	-
	9	Ženski/*Female*	14	-	-	14	-	-	-
	10	Ukupno/*Total*	31	1	-	30	-	-	-
	10	Muški/*Male*	13	1	-	12	-	-	-

Stari program				Program po Bolonji			
Old program				*Program by Bologna*			
Osnovne akademske studije	Specijalističke studije	Magistarske studije	Doktorske studije	Studij I ciklusa	Studij II ciklusa	Studij integrisanog I i II ciklusa	Studij III ciklusa
Primary academic studies	*Specialist studies*	*Postgraduate studies*	*Doctoral Studies*	*Study I cycle*	*Study II cycle*	*Integrated studies I and II cycle*	*Study III cycle*
4	-	1	-	-	-	1	-
3	-	2	-	-	-	1	-
17	3	20	1	50	18	9	4
8	3	10	-	27	7	5	1
9	-	10	1	23	11	4	3
-	-	-	-	-	-	-	-
-	-	-	-	-	-	-	-
-	-	-	-	-	-	-	-
-	-	-	-	-	-	-	-
-	-	-	-	-	-	-	-
-	-	-	-	-	-	-	-
-	-	-	-	-	-	-	-
-	-	-	-	-	-	-	-
-	-	-	-	-	-	-	-
-	-	-	-	-	-	-	-
-	-	-	-	-	-	-	-
-	-	-	-	-	-	-	-
-	-	-	-	-	-	-	-
-	-	-	-	-	-	-	-
-	-	-	-	-	-	-	-
-	-	-	-	-	-	-	-
-	-	-	-	-	-	-	-
-	-	-	-	-	-	-	-
-	-	-	-	-	-	-	-
-	-	-	-	-	-	-	-
-	-	-	-	-	-	-	-
-	-	-	-	-	-	-	-
-	-	-	-	-	-	-	-
-	-	-	-	-	-	-	-
-	-	-	-	-	-	-	-
-	-	-	-	-	-	-	-
-	-	-	-	-	-	-	-
-	-	-	-	-	-	-	-
-	-	-	-	-	-	-	-

nastavak/*continued*

Teritorija	Starost	Spol	Ukupno	Ne školuje se	Predškolsko obrazovanje	Osnovna škola	Srednja škola	Specijalizacija poslije srednje škole	Viša škola
Area	*Age*	*Sex*	*Total*	*Not attend*	*Pre-school education*	*Primary school*	*Secondary school*	*Post-secondary school specialization*	*High school*
	10	Ženski/*Female*	18	-	-	18	-	-	-
	11	Ukupno/*Total*	30	-	-	30	-	-	-
	11	Muški/*Male*	16	-	-	16	-	-	-
	11	Ženski/*Female*	14	-	-	14	-	-	-
	12	Ukupno/*Total*	34	-	-	34	-	-	-
	12	Muški/*Male*	20	-	-	20	-	-	-
	12	Ženski/*Female*	14	-	-	14	-	-	-
	13	Ukupno/*Total*	35	-	-	35	-	-	-
	13	Muški/*Male*	15	-	-	15	-	-	-
	13	Ženski/*Female*	20	-	-	20	-	-	-
	14	Ukupno/*Total*	25	-	-	15	10	-	-
	14	Muški/*Male*	10	-	-	6	4	-	-
	14	Ženski/*Female*	15	-	-	9	6	-	-
	15	Ukupno/*Total*	38	-	-	4	34	-	-
	15	Muški/*Male*	17	-	-	-	17	-	-
RAVNO	15	Ženski/*Female*	21	-	-	4	17	-	-
	16	Ukupno/*Total*	46	2	-	2	42	-	-
	16	Muški/*Male*	23	1	-	-	22	-	-
	16	Ženski/*Female*	23	1	-	2	20	-	-
	17	Ukupno/*Total*	31	2	-	-	26	1	1
	17	Muški/*Male*	17	2	-	-	13	1	1
	17	Ženski/*Female*	14	-	-	-	13	-	-
	18	Ukupno/*Total*	38	10	-	-	16	1	4
	18	Muški/*Male*	25	7	-	-	12	1	2
	18	Ženski/*Female*	13	3	-	-	4	-	2
	19	Ukupno/*Total*	40	11	-	-	3	1	10
	19	Muški/*Male*	18	9	-	-	3	-	3
	19	Ženski/*Female*	22	2	-	-	-	1	7
	20	Ukupno/*Total*	34	11	-	-	1	2	3
	20	Muški/*Male*	24	9	-	-	-	1	2
	20	Ženski/*Female*	10	2	-	-	1	1	1

Stari program				Program po Bolonji			
Old program				*Program by Bologna*			
Osnovne akademske studije	Specijalističke studije	Magistarske studije	Doktorske studije	Studij I ciklusa	Studij II ciklusa	Studij integrisanog I i II ciklusa	Studij III ciklusa
Primary academic studies	*Specialist studies*	*Postgraduate studies*	*Doctoral Studies*	*Study I cycle*	*Study II cycle*	*Integrated studies I and II cycle*	*Study III cycle*
-	-	-	-	-	-	-	-
-	-	-	-	-	-	-	-
-	-	-	-	-	-	-	-
-	-	-	-	-	-	-	-
-	-	-	-	-	-	-	-
-	-	-	-	-	-	-	-
-	-	-	-	-	-	-	-
-	-	-	-	-	-	-	-
-	-	-	-	-	-	-	-
-	-	-	-	-	-	-	-
-	-	-	-	-	-	-	-
-	-	-	-	-	-	-	-
-	-	-	-	-	-	-	-
-	-	-	-	-	-	-	-
-	-	-	-	-	-	-	-
-	-	-	-	-	-	-	-
-	-	-	-	-	-	-	-
-	-	-	-	-	-	-	-
-	-	-	-	-	-	-	-
-	-	-	-	-	-	-	-
-	-	-	-	1	-	-	-
-	-	-	-	-	-	-	-
-	-	-	-	1	-	-	-
1	-	-	-	5	-	1	-
-	-	-	-	3	-	-	-
1	-	-	-	2	-	1	-
3	-	-	-	12	-	-	-
-	-	-	-	3	-	-	-
3	-	-	-	9	-	-	-
1	1	-	-	10	3	2	-
1	1	-	-	7	1	2	-
-	-	-	-	3	2	-	-

nastavak/*continued*

Teritorija	Starost	Spol	Ukupno	Ne školuje se	Predškolsko obrazovanje	Osnovna škola	Srednja škola	Specijalizacija poslije srednje škole	Viša škola
Area	*Age*	*Sex*	*Total*	*Not attend*	*Pre-school education*	*Primary school*	*Secondary school*	*Post-secondary school specialization*	*High school*
RAVNO	21	Ukupno/*Total*	33	11	-	-	1	-	8
	21	Muški/*Male*	12	6	-	-	1	-	-
	21	Ženski/*Female*	21	5	-	-	-	-	8
	22	Ukupno/*Total*	39	18	-	-	-	1	6
	22	Muški/*Male*	22	10	-	-	-	-	4
	22	Ženski/*Female*	17	8	-	-	-	1	2
	23	Ukupno/*Total*	46	27	-	-	-	-	3
	23	Muški/*Male*	23	14	-	-	-	-	1
	23	Ženski/*Female*	23	13	-	-	-	-	2
	24	Ukupno/*Total*	39	18	-	-	-	-	6
	24	Muški/*Male*	20	9	-	-	-	-	3
	24	Ženski/*Female*	19	9	-	-	-	-	3
	25-29	Ukupno/*Total*	215	188	-	-	1	-	6
	25-29	Muški/*Male*	125	110	-	-	1	-	2
	25-29	Ženski/*Female*	90	78	-	-	-	-	4
	30-34	Ukupno/*Total*	168	162	-	-	2	-	2
	30-34	Muški/*Male*	91	87	-	-	1	-	1
	30-34	Ženski/*Female*	77	75	-	-	1	-	1
	35-39	Ukupno/*Total*	183	180	-	-	1	-	1
	35-39	Muški/*Male*	100	100	-	-	-	-	-
	35-39	Ženski/*Female*	83	80	-	-	1	-	1
	40-44	Ukupno/*Total*	243	242	-	-	-	-	-
	40-44	Muški/*Male*	130	130	-	-	-	-	-
	40-44	Ženski/*Female*	113	112	-	-	-	-	-
	45-49	Ukupno/*Total*	243	240	-	-	3	-	-
	45-49	Muški/*Male*	115	113	-	-	2	-	-
	45-49	Ženski/*Female*	128	127	-	-	1	-	-
	50 i više/ *50 and over*	Ukupno/*Total*	1.374	1.374	-	-	-	-	-
	50 i više/ *50 and over*	Muški/*Male*	687	687	-	-	-	-	-
	50 i više/ *50 and over*	Ženski/*Female*	687	687	-	-	-	-	-

Stari program				Program po Bolonji			
Old program				*Program by Bologna*			
Osnovne akademske studije	Specijalističke studije	Magistarske studije	Doktorske studije	Studij I ciklusa	Studij II ciklusa	Studij integrisanog I i II ciklusa	Studij III ciklusa
Primary academic studies	*Specialist studies*	*Postgraduate studies*	*Doctoral Studies*	*Study I cycle*	*Study II cycle*	*Integrated studies I and II cycle*	*Study III cycle*
1	-	1	-	7	2	2	-
-	-	-	-	3	1	1	-
1	-	1	-	4	1	1	-
2	-	5	-	3	3	-	1
1	-	2	-	3	2	-	-
1	-	3	-	-	1	-	1
4	-	4	-	1	4	2	1
3	-	1	-	1	1	1	1
1	-	3	-	-	3	1	-
2	1	5	-	4	3	-	-
-	1	3	-	4	-	-	-
2	-	2	-	-	3	-	-
3	-	4	-	7	2	2	2
3	-	3	-	3	2	1	-
-	-	1	-	4	-	1	2
-	1	1	-	-	-	-	-
-	1	1	-	-	-	-	-
-	-	-	-	-	-	-	-
-	-	-	-	-	1	-	-
-	-	-	-	-	-	-	-
-	-	-	-	-	1	-	-
-	-	-	1	-	-	-	-
-	-	-	-	-	-	-	-
-	-	-	1	-	-	-	-
-	-	-	-	-	-	-	-
-	-	-	-	-	-	-	-
-	-	-	-	-	-	-	-
-	-	-	-	-	-	-	-
-	-	-	-	-	-	-	-
-	-	-	-	-	-	-	-
-	-	-	-	-	-	-	-

nastavak/*continued*

Teritorija	Starost	Spol	Ukupno	Ne školuje se	Predškolsko obrazovanje	Osnovna škola	Srednja škola	Specijalizacija poslije srednje škole	Viša škola
Area	*Age*	*Sex*	*Total*	*Not attend*	*Pre-school education*	*Primary school*	*Secondary school*	*Post-secondary school specialization*	*High school*
	Ukupno/*Total*	Ukupno/*Total*	14.502	11.456	59	1.350	824	23	138
	Ukupno/*Total*	Muški/*Male*	7.326	5.805	30	692	418	15	62
	Ukupno/*Total*	Ženski/*Female*	7.176	5.651	29	658	406	8	76
	0 - 2	Ukupno/*Total*	395	395	-	-	-	-	-
	0 - 2	Muški/*Male*	206	206	-	-	-	-	-
	0 - 2	Ženski/*Female*	189	189	-	-	-	-	-
	3	Ukupno/*Total*	138	123	15	-	-	-	-
	3	Muški/*Male*	69	62	7	-	-	-	-
	3	Ženski/*Female*	69	61	8	-	-	-	-
	4	Ukupno/*Total*	117	97	20	-	-	-	-
	4	Muški/*Male*	62	52	10	-	-	-	-
	4	Ženski/*Female*	55	45	10	-	-	-	-
	5	Ukupno/*Total*	144	106	22	16	-	-	-
	5	Muški/*Male*	75	60	11	4	-	-	-
	5	Ženski/*Female*	69	46	11	12	-	-	-
STOLAC	6	Ukupno/*Total*	134	11	2	121	-	-	-
	6	Muški/*Male*	67	5	2	60	-	-	-
	6	Ženski/*Female*	67	6	-	61	-	-	-
	7	Ukupno/*Total*	104	2	-	102	-	-	-
	7	Muški/*Male*	52	1	-	51	-	-	-
	7	Ženski/*Female*	52	1	-	51	-	-	-
	8	Ukupno/*Total*	165	2	-	163	-	-	-
	8	Muški/*Male*	88	1	-	87	-	-	-
	8	Ženski/*Female*	77	1	-	76	-	-	-
	9	Ukupno/*Total*	129	1	-	128	-	-	-
	9	Muški/*Male*	77	-	-	77	-	-	-
	9	Ženski/*Female*	52	1	-	51	-	-	-
	10	Ukupno/*Total*	159	-	-	159	-	-	-
	10	Muški/*Male*	72	-	-	72	-	-	-
	10	Ženski/*Female*	87	-	-	87	-	-	-
	11	Ukupno/*Total*	181	1	-	180	-	-	-

Stari program				Program po Bolonji			
Old program				*Program by Bologna*			
Osnovne akademske studije	Specijalističke studije	Magistarske studije	Doktorske studije	Studij I ciklusa	Studij II ciklusa	Studij integrisanog I i II ciklusa	Studij III ciklusa
Primary academic studies	*Specialist studies*	*Postgraduate studies*	*Doctoral Studies*	*Study I cycle*	*Study II cycle*	*Integrated studies I and II cycle*	*Study III cycle*
100	11	58	14	315	100	38	16
47	7	26	6	157	33	18	10
53	4	32	8	158	67	20	6
-	-	-	-	-	-	-	-
-	-	-	-	-	-	-	-
-	-	-	-	-	-	-	-
-	-	-	-	-	-	-	-
-	-	-	-	-	-	-	-
-	-	-	-	-	-	-	-
-	-	-	-	-	-	-	-
-	-	-	-	-	-	-	-
-	-	-	-	-	-	-	-
-	-	-	-	-	-	-	-
-	-	-	-	-	-	-	-
-	-	-	-	-	-	-	-
-	-	-	-	-	-	-	-
-	-	-	-	-	-	-	-
-	-	-	-	-	-	-	-
-	-	-	-	-	-	-	-
-	-	-	-	-	-	-	-
-	-	-	-	-	-	-	-
-	-	-	-	-	-	-	-
-	-	-	-	-	-	-	-
-	-	-	-	-	-	-	-
-	-	-	-	-	-	-	-
-	-	-	-	-	-	-	-
-	-	-	-	-	-	-	-
-	-	-	-	-	-	-	-
-	-	-	-	-	-	-	-
-	-	-	-	-	-	-	-
-	-	-	-	-	-	-	-
-	-	-	-	-	-	-	-

nastavak/*continued*

Teritorija	Starost	Spol	Ukupno	Ne školuje se	Predškolsko obrazovanje	Osnovna škola	Srednja škola	Specijalizacija poslije srednje škole	Viša škola
Area	*Age*	*Sex*	*Total*	*Not attend*	*Pre-school education*	*Primary school*	*Secondary school*	*Post-secondary school specialization*	*High school*
	11	Muški/*Male*	88	1	-	87	-	-	-
	11	Ženski/*Female*	93	-	-	93	-	-	-
	12	Ukupno/*Total*	178	1	-	177	-	-	-
	12	Muški/*Male*	99	-	-	99	-	-	-
	12	Ženski/*Female*	79	1	-	78	-	-	-
	13	Ukupno/*Total*	188	3	-	185	-	-	-
	13	Muški/*Male*	92	2	-	90	-	-	-
	13	Ženski/*Female*	96	1	-	95	-	-	-
	14	Ukupno/*Total*	200	2	-	111	87	-	-
	14	Muški/*Male*	105	1	-	60	44	-	-
	14	Ženski/*Female*	95	1	-	51	43	-	-
	15	Ukupno/*Total*	211	6	-	2	203	-	-
	15	Muški/*Male*	98	4	-	1	93	-	-
	15	Ženski/*Female*	113	2	-	1	110	-	-
	16	Ukupno/*Total*	234	3	-	2	229	-	-
STOLAC	16	Muški/*Male*	128	-	-	2	126	-	-
	16	Ženski/*Female*	106	3	-	-	103	-	-
	17	Ukupno/*Total*	231	31	-	-	194	1	2
	17	Muški/*Male*	119	18	-	-	96	1	2
	17	Ženski/*Female*	112	13	-	-	98	-	-
	18	Ukupno/*Total*	222	77	-	-	94	3	6
	18	Muški/*Male*	123	43	-	-	47	2	4
	18	Ženski/*Female*	99	34	-	-	47	1	2
	19	Ukupno/*Total*	185	67	-	1	1	2	20
	19	Muški/*Male*	97	42	-	1	1	2	8
	19	Ženski/*Female*	88	25	-	-	-	-	12
	20	Ukupno/*Total*	171	80	-	-	2	3	17
	20	Muški/*Male*	92	51	-	-	2	1	7
	20	Ženski/*Female*	79	29	-	-	-	2	10
	21	Ukupno/*Total*	177	95	-	-	1	1	15
	21	Muški/*Male*	81	54	-	-	1	-	5

Stari program				Program po Bolonji			
Old program				*Program by Bologna*			
Osnovne akademske studije	Specijalističke studije	Magistarske studije	Doktorske studije	Studij I ciklusa	Studij II ciklusa	Studij integrisanog I i II ciklusa	Studij III ciklusa
Primary academic studies	*Specialist studies*	*Postgraduate studies*	*Doctoral Studies*	*Study I cycle*	*Study II cycle*	*Integrated studies I and II cycle*	*Study III cycle*
-	-	-	-	-	-	-	-
-	-	-	-	-	-	-	-
-	-	-	-	-	-	-	-
-	-	-	-	-	-	-	-
-	-	-	-	-	-	-	-
-	-	-	-	-	-	-	-
-	-	-	-	-	-	-	-
-	-	-	-	-	-	-	-
-	-	-	-	-	-	-	-
-	-	-	-	-	-	-	-
-	-	-	-	-	-	-	-
-	-	-	-	-	-	-	-
-	-	-	-	-	-	-	-
-	-	-	-	-	-	-	-
-	-	-	-	-	-	-	-
-	-	-	-	-	-	-	-
-	-	-	-	-	-	-	-
-	-	-	-	-	-	-	-
-	-	-	-	-	-	-	-
-	-	-	-	-	-	-	-
-	-	-	-	3	-	-	-
-	-	-	-	2	-	-	-
-	-	-	-	1	-	-	-
4	-	-	-	34	-	4	-
1	-	-	-	24	-	2	-
3	-	-	-	10	-	2	-
10	-	-	-	77	-	7	-
4	-	-	-	36	-	3	-
6	-	-	-	41	-	4	-
4	-	-	-	57	3	5	-
1	-	-	-	29	-	1	-
3	-	-	-	28	3	4	-
4	1	1	-	45	10	4	-
2	1	-	-	17	-	1	-

nastavak/*continued*

Teritorija	Starost	Spol	Ukupno	Ne školuje se	Predškolsko obrazovanje	Osnovna škola	Srednja škola	Specijalizacija poslije srednje škole	Viša škola
Area	*Age*	*Sex*	*Total*	*Not attend*	*Pre-school education*	*Primary school*	*Secondary school*	*Post-secondary school specialization*	*High school*
STOLAC	21	Ženski/*Female*	96	41	-	-	-	1	10
	22	Ukupno/*Total*	192	89	-	-	1	-	15
	22	Muški/*Male*	98	56	-	-	1	-	4
	22	Ženski/*Female*	94	33	-	-	-	-	11
	23	Ukupno/*Total*	199	114	-	-	3	1	11
	23	Muški/*Male*	97	55	-	-	2	-	5
	23	Ženski/*Female*	102	59	-	-	1	1	6
	24	Ukupno/*Total*	204	151	-	-	-	1	8
	24	Muški/*Male*	105	84	-	-	-	1	5
	24	Ženski/*Female*	99	67	-	-	-	-	3
	25-29	Ukupno/*Total*	993	854	-	-	2	4	28
	25-29	Muški/*Male*	514	445	-	-	2	3	12
	25-29	Ženski/*Female*	479	409	-	-	-	1	16
	30-34	Ukupno/*Total*	981	930	-	-	-	3	9
	30-34	Muški/*Male*	520	489	-	-	-	3	5
	30-34	Ženski/*Female*	461	441	-	-	-	-	4
	35-39	Ukupno/*Total*	906	880	-	1	1	3	5
	35-39	Muški/*Male*	474	460	-	1	-	2	3
	35-39	Ženski/*Female*	432	420	-	-	1	1	2
	40-44	Ukupno/*Total*	990	978	-	1	1	-	2
	40-44	Muški/*Male*	523	518	-	-	-	-	2
	40-44	Ženski/*Female*	467	460	-	1	1	-	-
	45-49	Ukupno/*Total*	1.162	1.155	-	1	-	1	-
	45-49	Muški/*Male*	625	623	-	-	-	-	-
	45-49	Ženski/*Female*	537	532	-	1	-	1	-
	50 i više/ *50 and over*	Ukupno/*Total*	5.212	5.202	-	-	5	-	-
	50 i više/ *50 and over*	Muški/*Male*	2.480	2.472	-	-	3	-	-
	50 i više/ *50 and over*	Ženski/*Female*	2.732	2.730	-	-	2	-	-
ZAPADNOHERCEGOVAČKI KANTON *WEST HERZEGOVINA CANTON*	Ukupno/*Total*	Ukupno/*Total*	94.898	73.160	392	9.503	5.593	121	551
	Ukupno/*Total*	Muški/*Male*	47.311	36.624	209	4.868	2.811	83	272

Stari program				Program po Bolonji			
Old program				*Program by Bologna*			
Osnovne akademske studije	Specijalističke studije	Magistarske studije	Doktorske studije	Studij I ciklusa	Studij II ciklusa	Studij integrisanog I i II ciklusa	Studij III ciklusa
Primary academic studies	*Specialist studies*	*Postgraduate studies*	*Doctoral Studies*	*Study I cycle*	*Study II cycle*	*Integrated studies I and II cycle*	*Study III cycle*
2	-	1	-	28	10	3	-
19	1	4	-	32	25	3	3
11	-	1	-	14	7	2	2
8	1	3	-	18	18	1	1
6	-	6	1	26	22	6	3
4	-	5	-	12	8	3	3
2	-	1	1	14	14	3	-
6	-	6	2	14	11	2	3
2	-	2	1	7	2	1	-
4	-	4	1	7	9	1	3
28	2	22	2	17	24	5	5
14	1	8	1	7	13	4	4
14	1	14	1	10	11	1	1
15	5	4	4	7	2	1	1
8	3	1	2	6	2	-	1
7	2	3	2	1	-	1	-
2	2	4	3	2	2	1	-
-	2	2	-	2	1	1	-
2	-	2	3	-	1	-	-
1	-	5	-	1	1	-	-
-	-	2	-	1	-	-	-
1	-	3	-	-	1	-	-
1	-	2	1	-	-	-	1
-	-	1	1	-	-	-	-
1	-	1	-	-	-	-	1
-	-	4	1	-	-	-	-
-	-	4	1	-	-	-	-
-	-	-	-	-	-	-	-
516	65	320	130	3.102	940	382	123
228	31	143	62	1.401	360	156	63

nastavak/*continued*

Teritorija	Starost	Spol	Ukupno	Ne školuje se	Predškolsko obrazovanje	Osnovna škola	Srednja škola	Specijalizacija poslije srednje škole	Viša škola
Area	*Age*	*Sex*	*Total*	*Not attend*	*Pre-school education*	*Primary school*	*Secondary school*	*Post-secondary school specialization*	*High school*
ZAPADNOHERCEGOVAČKI KANTON *WEST HERZEGOVINA CANTON*	Ukupno/*Total*	Ženski/*Female*	47.587	36.536	183	4.635	2.782	38	279
	0 - 2	Ukupno/*Total*	2.947	2.947	-	-	-	-	-
	0 - 2	Muški/*Male*	1.514	1.514	-	-	-	-	-
	0 - 2	Ženski/*Female*	1.433	1.433	-	-	-	-	-
	3	Ukupno/*Total*	1.031	943	88	-	-	-	-
	3	Muški/*Male*	545	501	44	-	-	-	-
	3	Ženski/*Female*	486	442	44	-	-	-	-
	4	Ukupno/*Total*	1.039	937	102	-	-	-	-
	4	Muški/*Male*	536	479	57	-	-	-	-
	4	Ženski/*Female*	503	458	45	-	-	-	-
	5	Ukupno/*Total*	1.073	934	116	23	-	-	-
	5	Muški/*Male*	566	490	64	12	-	-	-
	5	Ženski/*Female*	507	444	52	11	-	-	-
	6	Ukupno/*Total*	1.090	490	86	514	-	-	-
	6	Muški/*Male*	539	250	44	245	-	-	-
	6	Ženski/*Female*	551	240	42	269	-	-	-
	7	Ukupno/*Total*	1.089	48	-	1.041	-	-	-
	7	Muški/*Male*	554	24	-	530	-	-	-
	7	Ženski/*Female*	535	24	-	511	-	-	-
	8	Ukupno/*Total*	1.141	19	-	1.122	-	-	-
	8	Muški/*Male*	603	8	-	595	-	-	-
	8	Ženski/*Female*	538	11	-	527	-	-	-
	9	Ukupno/*Total*	1.126	14	-	1.112	-	-	-
	9	Muški/*Male*	601	9	-	592	-	-	-
	9	Ženski/*Female*	525	5	-	520	-	-	-
	10	Ukupno/*Total*	1.170	10	-	1.160	-	-	-
	10	Muški/*Male*	608	5	-	603	-	-	-
	10	Ženski/*Female*	562	5	-	557	-	-	-
	11	Ukupno/*Total*	1.202	5	-	1.197	-	-	-
	11	Muški/*Male*	602	-	-	602	-	-	-
	11	Ženski/*Female*	600	5	-	595	-	-	-

Stari program				Program po Bolonji			
Old program				*Program by Bologna*			
Osnovne akademske studije	Specijalističke studije	Magistarske studije	Doktorske studije	Studij I ciklusa	Studij II ciklusa	Studij integrisanog I i II ciklusa	Studij III ciklusa
Primary academic studies	*Specialist studies*	*Postgraduate studies*	*Doctoral Studies*	*Study I cycle*	*Study II cycle*	*Integrated studies I and II cycle*	*Study III cycle*
288	34	177	68	1.701	580	226	60
-	-	-	-	-	-	-	-
-	-	-	-	-	-	-	-
-	-	-	-	-	-	-	-
-	-	-	-	-	-	-	-
-	-	-	-	-	-	-	-
-	-	-	-	-	-	-	-
-	-	-	-	-	-	-	-
-	-	-	-	-	-	-	-
-	-	-	-	-	-	-	-
-	-	-	-	-	-	-	-
-	-	-	-	-	-	-	-
-	-	-	-	-	-	-	-
-	-	-	-	-	-	-	-
-	-	-	-	-	-	-	-
-	-	-	-	-	-	-	-
-	-	-	-	-	-	-	-
-	-	-	-	-	-	-	-
-	-	-	-	-	-	-	-
-	-	-	-	-	-	-	-
-	-	-	-	-	-	-	-
-	-	-	-	-	-	-	-
-	-	-	-	-	-	-	-
-	-	-	-	-	-	-	-
-	-	-	-	-	-	-	-
-	-	-	-	-	-	-	-
-	-	-	-	-	-	-	-
-	-	-	-	-	-	-	-
-	-	-	-	-	-	-	-
-	-	-	-	-	-	-	-
-	-	-	-	-	-	-	-

nastavak/*continued*

Teritorija	Starost	Spol	Ukupno	Ne školuje se	Predškolsko obrazovanje	Osnovna škola	Srednja škola	Specijalizacija poslije srednje škole	Viša škola
Area	*Age*	*Sex*	*Total*	*Not attend*	*Pre-school education*	*Primary school*	*Secondary school*	*Post-secondary school specialization*	*High school*
	12	Ukupno/*Total*	1.230	5	-	1.225	-	-	-
	12	Muški/*Male*	629	2	-	627	-	-	-
	12	Ženski/*Female*	601	3	-	598	-	-	-
	13	Ukupno/*Total*	1.322	10	-	1.312	-	-	-
	13	Muški/*Male*	664	4	-	660	-	-	-
	13	Ženski/*Female*	658	6	-	652	-	-	-
	14	Ukupno/*Total*	1.392	8	-	711	673	-	-
	14	Muški/*Male*	673	6	-	352	315	-	-
	14	Ženski/*Female*	719	2	-	359	358	-	-
	15	Ukupno/*Total*	1.521	17	-	50	1.454	-	-
	15	Muški/*Male*	771	8	-	28	735	-	-
	15	Ženski/*Female*	750	9	-	22	719	-	-
	16	Ukupno/*Total*	1.490	22	-	6	1.462	-	-
	16	Muški/*Male*	771	11	-	5	755	-	-
	16	Ženski/*Female*	719	11	-	1	707	-	-
ZAPADNOHERCEGOVAČKI KANTON *WEST HERZEGOVINA CANTON*	17	Ukupno/*Total*	1.448	153	-	9	1.260	10	8
	17	Muški/*Male*	754	87	-	6	650	6	3
	17	Ženski/*Female*	694	66	-	3	610	4	5
	18	Ukupno/*Total*	1.506	440	-	3	648	10	42
	18	Muški/*Male*	763	270	-	2	300	8	18
	18	Ženski/*Female*	743	170	-	1	348	2	24
	19	Ukupno/*Total*	1.414	537	-	-	27	14	82
	19	Muški/*Male*	720	336	-	-	20	11	29
	19	Ženski/*Female*	694	201	-	-	7	3	53
	20	Ukupno/*Total*	1.406	562	-	-	12	10	60
	20	Muški/*Male*	703	348	-	-	5	5	33
	20	Ženski/*Female*	703	214	-	-	7	5	27
	21	Ukupno/*Total*	1.328	557	-	1	6	8	56
	21	Muški/*Male*	654	332	-	-	3	5	26
	21	Ženski/*Female*	674	225	-	1	3	3	30
	22	Ukupno/*Total*	1.436	686	-	4	5	6	54

Stari program				Program po Bolonji			
Old program				*Program by Bologna*			
Osnovne akademske studije	Specijalističke studije	Magistarske studije	Doktorske studije	Studij I ciklusa	Studij II ciklusa	Studij integrisanog I i II ciklusa	Studij III ciklusa
Primary academic studies	*Specialist studies*	*Postgraduate studies*	*Doctoral Studies*	*Study I cycle*	*Study II cycle*	*Integrated studies I and II cycle*	*Study III cycle*
-	-	-	-	-	-	-	-
-	-	-	-	-	-	-	-
-	-	-	-	-	-	-	-
-	-	-	-	-	-	-	-
-	-	-	-	-	-	-	-
-	-	-	-	-	-	-	-
-	-	-	-	-	-	-	-
-	-	-	-	-	-	-	-
-	-	-	-	-	-	-	-
-	-	-	-	-	-	-	-
-	-	-	-	-	-	-	-
-	-	-	-	-	-	-	-
-	-	-	-	-	-	-	-
-	-	-	-	-	-	-	-
-	-	-	-	-	-	-	-
-	-	-	-	-	-	-	-
2	-	-	-	5	-	1	-
-	-	-	-	2	-	-	-
2	-	-	-	3	-	1	-
42	-	-	-	309	-	12	-
14	-	-	-	147	-	4	-
28	-	-	-	162	-	8	-
62	-	-	-	643	-	49	-
23	-	-	-	280	-	21	-
39	-	-	-	363	-	28	-
57	4	19	-	586	39	57	-
25	1	6	-	247	15	18	-
32	3	13	-	339	24	39	-
59	-	31	-	475	83	52	-
23	-	13	-	202	24	26	-
36	-	18	-	273	59	26	-
49	2	31	8	345	175	59	12

nastavak/*continued*

Teritorija	Starost	Spol	Ukupno	Ne školuje se	Predškolsko obrazovanje	Osnovna škola	Srednja škola	Specijalizacija poslije srednje škole	Viša škola
Area	*Age*	*Sex*	*Total*	*Not attend*	*Pre-school education*	*Primary school*	*Secondary school*	*Post-secondary school specialization*	*High school*
ZAPADNOHERCEGOVAČKI KANTON *WEST HERZEGOVINA CANTON*	22	Muški/*Male*	709	411	-	2	-	4	26
	22	Ženski/*Female*	727	275	-	2	5	2	28
	23	Ukupno/*Total*	1.421	767	-	-	5	5	45
	23	Muški/*Male*	756	453	-	-	2	3	28
	23	Ženski/*Female*	665	314	-	-	3	2	17
	24	Ukupno/*Total*	1.295	895	-	-	4	2	22
	24	Muški/*Male*	669	491	-	-	2	-	13
	24	Ženski/*Female*	626	404	-	-	2	2	9
	25-29	Ukupno/*Total*	6.575	5.583	-	-	8	21	81
	25-29	Muški/*Male*	3.340	2.838	-	-	7	15	48
	25-29	Ženski/*Female*	3.235	2.745	-	-	1	6	33
	30-34	Ukupno/*Total*	5.795	5.537	-	2	8	11	36
	30-34	Muški/*Male*	2.920	2.794	-	-	5	9	13
	30-34	Ženski/*Female*	2.875	2.743	-	2	3	2	23
	35-39	Ukupno/*Total*	6.013	5.846	-	5	6	8	19
	35-39	Muški/*Male*	2.989	2.917	-	3	2	6	12
	35-39	Ženski/*Female*	3.024	2.929	-	2	4	2	7
	40-44	Ukupno/*Total*	6.517	6.436	-	1	5	2	14
	40-44	Muški/*Male*	3.316	3.275	-	-	4	1	6
	40-44	Ženski/*Female*	3.201	3.161	-	1	1	1	8
	45-49	Ukupno/*Total*	7.179	7.132	-	1	5	4	9
	45-49	Muški/*Male*	3.775	3.745	-	1	2	3	4
	45-49	Ženski/*Female*	3.404	3.387	-	-	3	1	5
	50 i više/ *50 and over*	Ukupno/*Total*	31.702	31.620	-	4	5	10	23
	50 i više/ *50 and over*	Muški/*Male*	15.067	15.016	-	3	4	7	13
	50 i više/ *50 and over*	Ženski/*Female*	16.635	16.604	-	1	1	3	10
GRUDE	Ukupno/*Total*	Ukupno/*Total*	17.308	13.531	45	1.679	966	31	119
	Ukupno/*Total*	Muški/*Male*	8.621	6.778	19	836	483	21	62
	Ukupno/*Total*	Ženski/*Female*	8.687	6.753	26	843	483	10	57
	0 - 2	Ukupno/*Total*	474	474	-	-	-	-	-

Stari program				Program po Bolonji			
Old program				*Program by Bologna*			
Osnovne akademske studije	Specijalističke studije	Magistarske studije	Doktorske studije	Studij I ciklusa	Studij II ciklusa	Studij integrisanog I i II ciklusa	Studij III ciklusa
Primary academic studies	*Specialist studies*	*Postgraduate studies*	*Doctoral Studies*	*Study I cycle*	*Study II cycle*	*Integrated studies I and II cycle*	*Study III cycle*
21	-	9	4	160	44	23	5
28	2	22	4	185	131	36	7
39	2	45	4	238	193	49	29
17	-	19	1	129	70	19	15
22	2	26	3	109	123	30	14
26	4	33	6	115	139	36	13
7	3	13	-	56	55	18	11
19	1	20	6	59	84	18	2
95	24	90	38	281	248	53	53
53	15	39	18	133	130	21	23
42	9	51	20	148	118	32	30
44	19	28	21	44	34	6	5
27	7	17	11	22	10	2	3
17	12	11	10	22	24	4	2
27	4	16	23	33	16	3	7
11	2	8	11	10	3	1	3
16	2	8	12	23	13	2	4
6	5	13	15	10	6	2	2
4	2	7	4	4	5	2	2
2	3	6	11	6	1	-	-
5	1	5	4	7	5	1	-
2	1	5	4	5	3	-	-
3	-	-	-	2	2	1	-
3	-	9	11	11	2	2	2
1	-	7	9	4	1	1	1
2	-	2	2	7	1	1	1
110	14	47	21	519	133	73	20
44	7	21	11	248	56	24	11
66	7	26	10	271	77	49	9
-	-	-	-	-	-	-	-

nastavak/*continued*

Teritorija	Starost	Spol	Ukupno	Ne školuje se	Predškolsko obrazovanje	Osnovna škola	Srednja škola	Specijalizacija poslije srednje škole	Viša škola
Area	*Age*	*Sex*	*Total*	*Not attend*	*Pre-school education*	*Primary school*	*Secondary school*	*Post-secondary school specialization*	*High school*
GRUDE	0 - 2	Muški/*Male*	241	241	-	-	-	-	-
	0 - 2	Ženski/*Female*	233	233	-	-	-	-	-
	3	Ukupno/*Total*	176	168	8	-	-	-	-
	3	Muški/*Male*	87	86	1	-	-	-	-
	3	Ženski/*Female*	89	82	7	-	-	-	-
	4	Ukupno/*Total*	155	141	14	-	-	-	-
	4	Muški/*Male*	81	74	7	-	-	-	-
	4	Ženski/*Female*	74	67	7	-	-	-	-
	5	Ukupno/*Total*	187	168	15	4	-	-	-
	5	Muški/*Male*	95	86	6	3	-	-	-
	5	Ženski/*Female*	92	82	9	1	-	-	-
	6	Ukupno/*Total*	181	72	8	101	-	-	-
	6	Muški/*Male*	86	39	5	42	-	-	-
	6	Ženski/*Female*	95	33	3	59	-	-	-
	7	Ukupno/*Total*	202	7	-	195	-	-	-
	7	Muški/*Male*	100	4	-	96	-	-	-
	7	Ženski/*Female*	102	3	-	99	-	-	-
	8	Ukupno/*Total*	199	1	-	198	-	-	-
	8	Muški/*Male*	103	1	-	102	-	-	-
	8	Ženski/*Female*	96	-	-	96	-	-	-
	9	Ukupno/*Total*	183	2	-	181	-	-	-
	9	Muški/*Male*	98	2	-	96	-	-	-
	9	Ženski/*Female*	85	-	-	85	-	-	-
	10	Ukupno/*Total*	198	3	-	195	-	-	-
	10	Muški/*Male*	102	2	-	100	-	-	-
	10	Ženski/*Female*	96	1	-	95	-	-	-
	11	Ukupno/*Total*	207	-	-	207	-	-	-
	11	Muški/*Male*	93	-	-	93	-	-	-
	11	Ženski/*Female*	114	-	-	114	-	-	-
	12	Ukupno/*Total*	217	1	-	216	-	-	-
	12	Muški/*Male*	108	-	-	108	-	-	-

Stari program				Program po Bolonji			
Old program				*Program by Bologna*			
Osnovne akademske studije	Specijalističke studije	Magistarske studije	Doktorske studije	Studij I ciklusa	Studij II ciklusa	Studij integrisanog I i II ciklusa	Studij III ciklusa
Primary academic studies	*Specialist studies*	*Postgraduate studies*	*Doctoral Studies*	*Study I cycle*	*Study II cycle*	*Integrated studies I and II cycle*	*Study III cycle*
-	-	-	-	-	-	-	-
-	-	-	-	-	-	-	-
-	-	-	-	-	-	-	-
-	-	-	-	-	-	-	-
-	-	-	-	-	-	-	-
-	-	-	-	-	-	-	-
-	-	-	-	-	-	-	-
-	-	-	-	-	-	-	-
-	-	-	-	-	-	-	-
-	-	-	-	-	-	-	-
-	-	-	-	-	-	-	-
-	-	-	-	-	-	-	-
-	-	-	-	-	-	-	-
-	-	-	-	-	-	-	-
-	-	-	-	-	-	-	-
-	-	-	-	-	-	-	-
-	-	-	-	-	-	-	-
-	-	-	-	-	-	-	-
-	-	-	-	-	-	-	-
-	-	-	-	-	-	-	-
-	-	-	-	-	-	-	-
-	-	-	-	-	-	-	-
-	-	-	-	-	-	-	-
-	-	-	-	-	-	-	-
-	-	-	-	-	-	-	-
-	-	-	-	-	-	-	-
-	-	-	-	-	-	-	-
-	-	-	-	-	-	-	-
-	-	-	-	-	-	-	-
-	-	-	-	-	-	-	-
-	-	-	-	-	-	-	-
-	-	-	-	-	-	-	-
-	-	-	-	-	-	-	-

nastavak/*continued*

Teritorija	Starost	Spol	Ukupno	Ne školuje se	Predškolsko obrazovanje	Osnovna škola	Srednja škola	Specijalizacija poslije srednje škole	Viša škola
Area	*Age*	*Sex*	*Total*	*Not attend*	*Pre-school education*	*Primary school*	*Secondary school*	*Post-secondary school specialization*	*High school*
	12	Ženski/*Female*	109	1	-	108	-	-	-
	13	Ukupno/*Total*	228	2	-	226	-	-	-
	13	Muški/*Male*	116	1	-	115	-	-	-
	13	Ženski/*Female*	112	1	-	111	-	-	-
	14	Ukupno/*Total*	246	2	-	133	111	-	-
	14	Muški/*Male*	118	1	-	68	49	-	-
	14	Ženski/*Female*	128	1	-	65	62	-	-
	15	Ukupno/*Total*	271	2	-	14	255	-	-
	15	Muški/*Male*	142	1	-	7	134	-	-
	15	Ženski/*Female*	129	1	-	7	121	-	-
	16	Ukupno/*Total*	242	3	-	1	238	-	-
	16	Muški/*Male*	119	2	-	1	116	-	-
	16	Ženski/*Female*	123	1	-	-	122	-	-
	17	Ukupno/*Total*	253	21	-	3	221	5	1
	17	Muški/*Male*	128	12	-	3	110	2	-
GRUDE	17	Ženski/*Female*	125	9	-	-	111	3	1
	18	Ukupno/*Total*	274	73	-	-	123	1	8
	18	Muški/*Male*	141	43	-	-	60	1	5
	18	Ženski/*Female*	133	30	-	-	63	-	3
	19	Ukupno/*Total*	224	73	-	-	8	3	12
	19	Muški/*Male*	111	52	-	-	7	2	4
	19	Ženski/*Female*	113	21	-	-	1	1	8
	20	Ukupno/*Total*	218	71	-	-	2	4	17
	20	Muški/*Male*	121	48	-	-	1	1	14
	20	Ženski/*Female*	97	23	-	-	1	3	3
	21	Ukupno/*Total*	247	113	-	-	-	-	11
	21	Muški/*Male*	130	71	-	-	-	-	6
	21	Ženski/*Female*	117	42	-	-	-	-	5
	22	Ukupno/*Total*	239	105	-	-	-	1	11
	22	Muški/*Male*	121	63	-	-	-	1	5
	22	Ženski/*Female*	118	42	-	-	-	-	6

Stari program				Program po Bolonji			
Old program				*Program by Bologna*			
Osnovne akademske studije	Specijalističke studije	Magistarske studije	Doktorske studije	Studij I ciklusa	Studij II ciklusa	Studij integrisanog I i II ciklusa	Studij III ciklusa
Primary academic studies	*Specialist studies*	*Postgraduate studies*	*Doctoral Studies*	*Study I cycle*	*Study II cycle*	*Integrated studies I and II cycle*	*Study III cycle*
-	-	-	-	-	-	-	-
-	-	-	-	-	-	-	-
-	-	-	-	-	-	-	-
-	-	-	-	-	-	-	-
-	-	-	-	-	-	-	-
-	-	-	-	-	-	-	-
-	-	-	-	-	-	-	-
-	-	-	-	-	-	-	-
-	-	-	-	-	-	-	-
-	-	-	-	-	-	-	-
-	-	-	-	-	-	-	-
-	-	-	-	-	-	-	-
-	-	-	-	-	-	-	-
-	-	-	-	-	-	-	-
-	-	-	-	2	-	-	-
-	-	-	-	1	-	-	-
-	-	-	-	1	-	-	-
12	-	-	-	55	-	2	-
1	-	-	-	30	-	1	-
11	-	-	-	25	-	1	-
19	-	-	-	99	-	10	-
6	-	-	-	37	-	3	-
13	-	-	-	62	-	7	-
14	2	2	-	89	7	10	-
4	1	-	-	46	3	3	-
10	1	2	-	43	4	7	-
14	-	6	-	83	12	8	-
8	-	2	-	37	2	4	-
6	-	4	-	46	10	4	-
9	-	5	1	79	20	7	1
5	-	4	-	35	6	1	1
4	-	1	1	44	14	6	-

nastavak/*continued*

Teritorija	Starost	Spol	Ukupno	Ne školuje se	Predškolsko obrazovanje	Osnovna škola	Srednja škola	Specijalizacija poslije srednje škole	Viša škola
Area	*Age*	*Sex*	*Total*	*Not attend*	*Pre-school education*	*Primary school*	*Secondary school*	*Post-secondary school specialization*	*High school*
GRUDE	23	Ukupno/*Total*	222	114	-	-	-	-	9
	23	Muški/*Male*	118	71	-	-	-	-	6
	23	Ženski/*Female*	104	43	-	-	-	-	3
	24	Ukupno/*Total*	229	165	-	-	-	-	5
	24	Muški/*Male*	121	92	-	-	-	-	4
	24	Ženski/*Female*	108	73	-	-	-	-	1
	25-29	Ukupno/*Total*	1.064	901	-	-	4	3	19
	25-29	Muški/*Male*	550	462	-	-	4	3	11
	25-29	Ženski/*Female*	514	439	-	-	-	-	8
	30-34	Ukupno/*Total*	1.004	962	-	1	1	1	6
	30-34	Muški/*Male*	494	474	-	-	-	-	2
	30-34	Ženski/*Female*	510	488	-	1	1	1	4
	35-39	Ukupno/*Total*	1.090	1.056	-	1	1	2	5
	35-39	Muški/*Male*	542	529	-	-	-	2	-
	35-39	Ženski/*Female*	548	527	-	1	1	-	5
	40-44	Ukupno/*Total*	1.170	1.152	-	-	-	2	6
	40-44	Muški/*Male*	595	582	-	-	-	1	2
	40-44	Ženski/*Female*	575	570	-	-	-	1	4
	45-49	Ukupno/*Total*	1.338	1.328	-	-	1	4	3
	45-49	Muški/*Male*	695	687	-	-	1	3	2
	45-49	Ženski/*Female*	643	641	-	-	-	1	1
	50 i više/ *50 and over*	Ukupno/*Total*	6.370	6.351	-	3	1	5	6
	50 i više/ *50 and over*	Muški/*Male*	3.065	3.052	-	2	1	5	1
	50 i više/ *50 and over*	Ženski/*Female*	3.305	3.299	-	1	-	-	5
LJUBUŠKI	Ukupno/*Total*	Ukupno/*Total*	28.184	22.022	128	2.768	1.522	53	132
	Ukupno/*Total*	Muški/*Male*	14.022	10.979	69	1.472	749	33	66
	Ukupno/*Total*	Ženski/*Female*	14.162	11.043	59	1.296	773	20	66
	0 - 2	Ukupno/*Total*	784	784	-	-	-	-	-
	0 - 2	Muški/*Male*	393	393	-	-	-	-	-
	0 - 2	Ženski/*Female*	391	391	-	-	-	-	-

Stari program				Program po Bolonji			
Old program				*Program by Bologna*			
Osnovne akademske studije	Specijalističke studije	Magistarske studije	Doktorske studije	Studij I ciklusa	Studij II ciklusa	Studij integrisanog I i II ciklusa	Studij III ciklusa
Primary academic studies	*Specialist studies*	*Postgraduate studies*	*Doctoral Studies*	*Study I cycle*	*Study II cycle*	*Integrated studies I and II cycle*	*Study III cycle*
9	-	7	1	40	28	9	5
6	-	1	-	19	10	3	2
3	-	6	1	21	18	6	3
5	-	3	2	16	23	9	1
1	-	1	-	11	8	3	1
4	-	2	2	5	15	6	-
13	4	15	7	41	34	12	11
3	2	9	5	23	20	3	5
10	2	6	2	18	14	9	6
8	6	4	3	5	5	2	-
4	3	1	2	3	4	1	-
4	3	3	1	2	1	1	-
3	2	4	6	5	2	2	1
2	1	2	3	1	1	-	1
1	1	2	3	4	1	2	-
3	-	1	-	3	1	2	-
3	-	1	-	3	1	2	-
-	-	-	-	-	-	-	-
-	-	-	-	1	1	-	-
-	-	-	-	1	1	-	-
-	-	-	-	-	-	-	-
1	-	-	1	1	-	-	1
1	-	-	1	1	-	-	1
-	-	-	-	-	-	-	-
215	28	116	33	753	262	100	52
95	12	51	16	320	93	41	26
120	16	65	17	433	169	59	26
-	-	-	-	-	-	-	-
-	-	-	-	-	-	-	-
-	-	-	-	-	-	-	-

nastavak/*continued*

Teritorija	Starost	Spol	Ukupno	Ne školuje se	Predškolsko obrazovanje	Osnovna škola	Srednja škola	Specijalizacija poslije srednje škole	Viša škola
Area	*Age*	*Sex*	*Total*	*Not attend*	*Pre-school education*	*Primary school*	*Secondary school*	*Post-secondary school specialization*	*High school*
	3	Ukupno/*Total*	283	261	22	-	-	-	-
	3	Muški/*Male*	151	141	10	-	-	-	-
	3	Ženski/*Female*	132	120	12	-	-	-	-
	4	Ukupno/*Total*	285	256	29	-	-	-	-
	4	Muški/*Male*	139	124	15	-	-	-	-
	4	Ženski/*Female*	146	132	14	-	-	-	-
	5	Ukupno/*Total*	307	258	43	6	-	-	-
	5	Muški/*Male*	165	139	23	3	-	-	-
	5	Ženski/*Female*	142	119	20	3	-	-	-
	6	Ukupno/*Total*	310	132	34	144	-	-	-
	6	Muški/*Male*	152	60	21	71	-	-	-
	6	Ženski/*Female*	158	72	13	73	-	-	-
	7	Ukupno/*Total*	276	14	-	262	-	-	-
	7	Muški/*Male*	142	5	-	137	-	-	-
	7	Ženski/*Female*	134	9	-	125	-	-	-
LjUBUŠKI	8	Ukupno/*Total*	320	3	-	317	-	-	-
	8	Muški/*Male*	186	1	-	185	-	-	-
	8	Ženski/*Female*	134	2	-	132	-	-	-
	9	Ukupno/*Total*	360	5	-	355	-	-	-
	9	Muški/*Male*	186	3	-	183	-	-	-
	9	Ženski/*Female*	174	2	-	172	-	-	-
	10	Ukupno/*Total*	341	3	-	338	-	-	-
	10	Muški/*Male*	190	1	-	189	-	-	-
	10	Ženski/*Female*	151	2	-	149	-	-	-
	11	Ukupno/*Total*	388	2	-	386	-	-	-
	11	Muški/*Male*	204	-	-	204	-	-	-
	11	Ženski/*Female*	184	2	-	182	-	-	-
	12	Ukupno/*Total*	345	2	-	343	-	-	-
	12	Muški/*Male*	183	2	-	181	-	-	-
	12	Ženski/*Female*	162	-	-	162	-	-	-
	13	Ukupno/*Total*	366	3	-	363	-	-	-

Stari program				Program po Bolonji			
Old program				*Program by Bologna*			
Osnovne akademske studije	Specijalističke studije	Magistarske studije	Doktorske studije	Studij I ciklusa	Studij II ciklusa	Studij integrisanog I i II ciklusa	Studij III ciklusa
Primary academic studies	*Specialist studies*	*Postgraduate studies*	*Doctoral Studies*	*Study I cycle*	*Study II cycle*	*Integrated studies I and II cycle*	*Study III cycle*
-	-	-	-	-	-	-	-
-	-	-	-	-	-	-	-
-	-	-	-	-	-	-	-
-	-	-	-	-	-	-	-
-	-	-	-	-	-	-	-
-	-	-	-	-	-	-	-
-	-	-	-	-	-	-	-
-	-	-	-	-	-	-	-
-	-	-	-	-	-	-	-
-	-	-	-	-	-	-	-
-	-	-	-	-	-	-	-
-	-	-	-	-	-	-	-
-	-	-	-	-	-	-	-
-	-	-	-	-	-	-	-
-	-	-	-	-	-	-	-
-	-	-	-	-	-	-	-
-	-	-	-	-	-	-	-
-	-	-	-	-	-	-	-
-	-	-	-	-	-	-	-
-	-	-	-	-	-	-	-
-	-	-	-	-	-	-	-
-	-	-	-	-	-	-	-
-	-	-	-	-	-	-	-
-	-	-	-	-	-	-	-
-	-	-	-	-	-	-	-
-	-	-	-	-	-	-	-
-	-	-	-	-	-	-	-
-	-	-	-	-	-	-	-
-	-	-	-	-	-	-	-
-	-	-	-	-	-	-	-
-	-	-	-	-	-	-	-
-	-	-	-	-	-	-	-
-	-	-	-	-	-	-	-
-	-	-	-	-	-	-	-

nastavak/*continued*

Teritorija	Starost	Spol	Ukupno	Ne školuje se	Predškolsko obrazovanje	Osnovna škola	Srednja škola	Specijalizacija poslije srednje škole	Viša škola
Area	*Age*	*Sex*	*Total*	*Not attend*	*Pre-school education*	*Primary school*	*Secondary school*	*Post-secondary school specialization*	*High school*
	13	Muški/*Male*	188	2	-	186	-	-	-
	13	Ženski/*Female*	178	1	-	177	-	-	-
	14	Ukupno/*Total*	410	1	-	219	190	-	-
	14	Muški/*Male*	206	1	-	111	94	-	-
	14	Ženski/*Female*	204	-	-	108	96	-	-
	15	Ukupno/*Total*	418	2	-	16	400	-	-
	15	Muški/*Male*	209	1	-	11	197	-	-
	15	Ženski/*Female*	209	1	-	5	203	-	-
	16	Ukupno/*Total*	395	7	-	5	383	-	-
	16	Muški/*Male*	199	5	-	4	190	-	-
	16	Ženski/*Female*	196	2	-	1	193	-	-
	17	Ukupno/*Total*	403	50	-	4	341	2	2
	17	Muški/*Male*	200	25	-	1	172	1	1
	17	Ženski/*Female*	203	25	-	3	169	1	1
	18	Ukupno/*Total*	438	151	-	1	174	5	11
LjUBUŠKI	18	Muški/*Male*	208	88	-	1	77	4	2
	18	Ženski/*Female*	230	63	-	-	97	1	9
	19	Ukupno/*Total*	428	178	-	-	10	7	18
	19	Muški/*Male*	222	101	-	-	8	5	11
	19	Ženski/*Female*	206	77	-	-	2	2	7
	20	Ukupno/*Total*	386	162	-	-	5	5	14
	20	Muški/*Male*	187	97	-	-	2	3	6
	20	Ženski/*Female*	199	65	-	-	3	2	8
	21	Ukupno/*Total*	379	170	-	1	4	5	8
	21	Muški/*Male*	175	96	-	-	1	3	3
	21	Ženski/*Female*	204	74	-	1	3	2	5
	22	Ukupno/*Total*	408	216	-	1	2	2	9
	22	Muški/*Male*	205	138	-	1	-	1	2
	22	Ženski/*Female*	203	78	-	-	2	1	7
	23	Ukupno/*Total*	408	248	-	-	2	3	8
	23	Muški/*Male*	207	135	-	-	1	2	6

Stari program				Program po Bolonji			
Old program				*Program by Bologna*			
Osnovne akademske studije	Specijalističke studije	Magistarske studije	Doktorske studije	Studij I ciklusa	Studij II ciklusa	Studij integrisanog I i II ciklusa	Studij III ciklusa
Primary academic studies	*Specialist studies*	*Postgraduate studies*	*Doctoral Studies*	*Study I cycle*	*Study II cycle*	*Integrated studies I and II cycle*	*Study III cycle*
-	-	-	-	-	-	-	-
-	-	-	-	-	-	-	-
-	-	-	-	-	-	-	-
-	-	-	-	-	-	-	-
-	-	-	-	-	-	-	-
-	-	-	-	-	-	-	-
-	-	-	-	-	-	-	-
-	-	-	-	-	-	-	-
-	-	-	-	-	-	-	-
-	-	-	-	-	-	-	-
-	-	-	-	-	-	-	-
2	-	-	-	1	-	1	-
-	-	-	-	-	-	-	-
2	-	-	-	1	-	1	-
18	-	-	-	76	-	2	-
6	-	-	-	30	-	-	-
12	-	-	-	46	-	2	-
25	-	-	-	176	-	14	-
11	-	-	-	80	-	6	-
14	-	-	-	96	-	8	-
20	1	3	-	153	8	15	-
11	-	2	-	58	2	6	-
9	1	1	-	95	6	9	-
27	-	9	-	115	24	16	-
7	-	3	-	47	7	8	-
20	-	6	-	68	17	8	-
23	1	12	3	61	61	12	5
10	-	2	1	26	18	4	2
13	1	10	2	35	43	8	3
16	2	18	1	51	36	12	11
6	-	9	-	26	13	4	5

nastavak/*continued*

Teritorija	Starost	Spol	Ukupno	Ne školuje se	Predškolsko obrazovanje	Osnovna škola	Srednja škola	Specijalizacija poslije srednje škole	Viša škola
Area	*Age*	*Sex*	*Total*	*Not attend*	*Pre-school education*	*Primary school*	*Secondary school*	*Post-secondary school specialization*	*High school*
LjUBUŠKI	23	Ženski/*Female*	201	113	-	-	1	1	2
	24	Ukupno/*Total*	395	258	-	-	3	2	5
	24	Muški/*Male*	203	145	-	-	2	-	3
	24	Ženski/*Female*	192	113	-	-	1	2	2
	25-29	Ukupno/*Total*	1.962	1.669	-	-	2	13	22
	25-29	Muški/*Male*	967	820	-	-	2	8	13
	25-29	Ženski/*Female*	995	849	-	-	-	5	9
	30-34	Ukupno/*Total*	1.748	1.663	-	1	3	4	16
	30-34	Muški/*Male*	899	857	-	-	3	4	6
	30-34	Ženski/*Female*	849	806	-	1	-	-	10
	35-39	Ukupno/*Total*	1.861	1.809	-	3	-	2	5
	35-39	Muški/*Male*	947	922	-	2	-	2	5
	35-39	Ženski/*Female*	914	887	-	1	-	-	-
	40-44	Ukupno/*Total*	1.922	1.904	-	1	-	-	3
	40-44	Muški/*Male*	1.007	998	-	-	-	-	2
	40-44	Ženski/*Female*	915	906	-	1	-	-	1
	45-49	Ukupno/*Total*	2.046	2.031	-	1	2	-	3
	45-49	Muški/*Male*	1.090	1.083	-	1	-	-	-
	45-49	Ženski/*Female*	956	948	-	-	2	-	3
	50 i više/ *50 and over*	Ukupno/*Total*	9.812	9.780	-	1	1	3	8
	50 i više/ *50 and over*	Muški/*Male*	4.612	4.596	-	1	-	-	6
	50 i više/ *50 and over*	Ženski/*Female*	5.200	5.184	-	-	1	3	2
POSUŠJE	Ukupno/*Total*	Ukupno/*Total*	20.477	15.570	57	2.239	1.291	19	156
	Ukupno/*Total*	Muški/*Male*	10.287	7.878	32	1.107	675	16	71
	Ukupno/*Total*	Ženski/*Female*	10.190	7.692	25	1.132	616	3	85
	0 - 2	Ukupno/*Total*	716	716	-	-	-	-	-
	0 - 2	Muški/*Male*	367	367	-	-	-	-	-
	0 - 2	Ženski/*Female*	349	349	-	-	-	-	-
	3	Ukupno/*Total*	243	227	16	-	-	-	-
	3	Muški/*Male*	130	122	8	-	-	-	-

Stari program				Program po Bolonji			
Old program				*Program by Bologna*			
Osnovne akademske studije	Specijalističke studije	Magistarske studije	Doktorske studije	Studij I ciklusa	Studij II ciklusa	Studij integrisanog I i II ciklusa	Studij III ciklusa
Primary academic studies	*Specialist studies*	*Postgraduate studies*	*Doctoral Studies*	*Study I cycle*	*Study II cycle*	*Integrated studies I and II cycle*	*Study III cycle*
10	2	9	1	25	23	8	6
11	1	18	1	28	47	11	10
4	1	7	-	12	16	5	8
7	-	11	1	16	31	6	2
41	10	34	10	60	67	13	21
25	6	14	5	26	32	6	10
16	4	20	5	34	35	7	11
15	7	6	4	13	11	3	2
9	2	4	2	8	2	1	1
6	5	2	2	5	9	2	1
13	-	4	6	12	4	1	2
6	-	1	3	5	-	1	-
7	-	3	3	7	4	-	2
1	5	3	3	-	2	-	-
-	2	2	1	-	2	-	-
1	3	1	2	-	-	-	-
1	1	4	-	1	2	-	-
-	1	4	-	-	1	-	-
1	-	-	-	1	1	-	-
2	-	5	5	6	-	-	1
-	-	3	4	2	-	-	-
2	-	2	1	4	-	-	1
73	9	57	19	662	209	93	23
28	3	26	7	313	82	39	10
45	6	31	12	349	127	54	13
-	-	-	-	-	-	-	-
-	-	-	-	-	-	-	-
-	-	-	-	-	-	-	-
-	-	-	-	-	-	-	-
-	-	-	-	-	-	-	-

nastavak/*continued*

Teritorija	Starost	Spol	Ukupno	Ne školuje se	Predškolsko obrazovanje	Osnovna škola	Srednja škola	Specijalizacija poslije srednje škole	Viša škola
Area	*Age*	*Sex*	*Total*	*Not attend*	*Pre-school education*	*Primary school*	*Secondary school*	*Post-secondary school specialization*	*High school*
	3	Ženski/*Female*	113	105	8	-	-	-	-
	4	Ukupno/*Total*	278	264	14	-	-	-	-
	4	Muški/*Male*	145	134	11	-	-	-	-
	4	Ženski/*Female*	133	130	3	-	-	-	-
	5	Ukupno/*Total*	250	224	16	10	-	-	-
	5	Muški/*Male*	136	122	9	5	-	-	-
	5	Ženski/*Female*	114	102	7	5	-	-	-
	6	Ukupno/*Total*	272	154	11	107	-	-	-
	6	Muški/*Male*	132	80	4	48	-	-	-
	6	Ženski/*Female*	140	74	7	59	-	-	-
	7	Ukupno/*Total*	267	10	-	257	-	-	-
	7	Muški/*Male*	138	3	-	135	-	-	-
	7	Ženski/*Female*	129	7	-	122	-	-	-
	8	Ukupno/*Total*	280	5	-	275	-	-	-
	8	Muški/*Male*	130	2	-	128	-	-	-
POSUŠJE	8	Ženski/*Female*	150	3	-	147	-	-	-
	9	Ukupno/*Total*	263	3	-	260	-	-	-
	9	Muški/*Male*	149	2	-	147	-	-	-
	9	Ženski/*Female*	114	1	-	113	-	-	-
	10	Ukupno/*Total*	273	3	-	270	-	-	-
	10	Muški/*Male*	132	1	-	131	-	-	-
	10	Ženski/*Female*	141	2	-	139	-	-	-
	11	Ukupno/*Total*	274	-	-	274	-	-	-
	11	Muški/*Male*	134	-	-	134	-	-	-
	11	Ženski/*Female*	140	-	-	140	-	-	-
	12	Ukupno/*Total*	303	1	-	302	-	-	-
	12	Muški/*Male*	146	-	-	146	-	-	-
	12	Ženski/*Female*	157	1	-	156	-	-	-
	13	Ukupno/*Total*	307	4	-	303	-	-	-
	13	Muški/*Male*	153	1	-	152	-	-	-
	13	Ženski/*Female*	154	3	-	151	-	-	-

Stari program				Program po Bolonji			
Old program				*Program by Bologna*			
Osnovne akademske studije	Specijalističke studije	Magistarske studije	Doktorske studije	Studij I ciklusa	Studij II ciklusa	Studij integrisanog I i II ciklusa	Studij III ciklusa
Primary academic studies	*Specialist studies*	*Postgraduate studies*	*Doctoral Studies*	*Study I cycle*	*Study II cycle*	*Integrated studies I and II cycle*	*Study III cycle*
-	-	-	-	-	-	-	-
-	-	-	-	-	-	-	-
-	-	-	-	-	-	-	-
-	-	-	-	-	-	-	-
-	-	-	-	-	-	-	-
-	-	-	-	-	-	-	-
-	-	-	-	-	-	-	-
-	-	-	-	-	-	-	-
-	-	-	-	-	-	-	-
-	-	-	-	-	-	-	-
-	-	-	-	-	-	-	-
-	-	-	-	-	-	-	-
-	-	-	-	-	-	-	-
-	-	-	-	-	-	-	-
-	-	-	-	-	-	-	-
-	-	-	-	-	-	-	-
-	-	-	-	-	-	-	-
-	-	-	-	-	-	-	-
-	-	-	-	-	-	-	-
-	-	-	-	-	-	-	-
-	-	-	-	-	-	-	-
-	-	-	-	-	-	-	-
-	-	-	-	-	-	-	-
-	-	-	-	-	-	-	-
-	-	-	-	-	-	-	-
-	-	-	-	-	-	-	-
-	-	-	-	-	-	-	-
-	-	-	-	-	-	-	-
-	-	-	-	-	-	-	-
-	-	-	-	-	-	-	-
-	-	-	-	-	-	-	-
-	-	-	-	-	-	-	-

nastavak/*continued*

Teritorija	Starost	Spol	Ukupno	Ne školuje se	Predškolsko obrazovanje	Osnovna škola	Srednja škola	Specijalizacija poslije srednje škole	Viša škola
Area	*Age*	*Sex*	*Total*	*Not attend*	*Pre-school education*	*Primary school*	*Secondary school*	*Post-secondary school specialization*	*High school*
POSUŠJE	14	Ukupno/*Total*	290	2	-	159	129	-	-
	14	Muški/*Male*	142	1	-	69	72	-	-
	14	Ženski/*Female*	148	1	-	90	57	-	-
	15	Ukupno/*Total*	356	8	-	17	331	-	-
	15	Muški/*Male*	181	5	-	8	168	-	-
	15	Ženski/*Female*	175	3	-	9	163	-	-
	16	Ukupno/*Total*	365	7	-	-	358	-	-
	16	Muški/*Male*	197	2	-	-	195	-	-
	16	Ženski/*Female*	168	5	-	-	163	-	-
	17	Ukupno/*Total*	334	34	-	2	291	2	3
	17	Muški/*Male*	180	20	-	2	154	2	1
	17	Ženski/*Female*	154	14	-	-	137	-	2
	18	Ukupno/*Total*	323	87	-	1	157	3	12
	18	Muški/*Male*	168	54	-	1	73	2	6
	18	Ženski/*Female*	155	33	-	-	84	1	6
	19	Ukupno/*Total*	324	148	-	-	4	3	27
	19	Muški/*Male*	166	93	-	-	2	3	9
	19	Ženski/*Female*	158	55	-	-	2	-	18
	20	Ukupno/*Total*	320	134	-	-	3	-	12
	20	Muški/*Male*	166	84	-	-	1	-	6
	20	Ženski/*Female*	154	50	-	-	2	-	6
	21	Ukupno/*Total*	295	110	-	-	1	1	21
	21	Muški/*Male*	155	68	-	-	1	1	9
	21	Ženski/*Female*	140	42	-	-	-	-	12
	22	Ukupno/*Total*	328	146	-	2	2	3	23
	22	Muški/*Male*	153	81	-	1	-	2	10
	22	Ženski/*Female*	175	65	-	1	2	1	13
	23	Ukupno/*Total*	311	170	-	-	2	1	14
	23	Muški/*Male*	169	99	-	-	1	1	7
	23	Ženski/*Female*	142	71	-	-	1	-	7
	24	Ukupno/*Total*	258	184	-	-	-	-	7
	24	Muški/*Male*	138	106	-	-	-	-	3

Stari program				Program po Bolonji			
Old program				*Program by Bologna*			
Osnovne akademske studije	Specijalističke studije	Magistarske studije	Doktorske studije	Studij I ciklusa	Studij II ciklusa	Studij integrisanog I i II ciklusa	Studij III ciklusa
Primary academic studies	*Specialist studies*	*Postgraduate studies*	*Doctoral Studies*	*Study I cycle*	*Study II cycle*	*Integrated studies I and II cycle*	*Study III cycle*
-	-	-	-	-	-	-	-
-	-	-	-	-	-	-	-
-	-	-	-	-	-	-	-
-	-	-	-	-	-	-	-
-	-	-	-	-	-	-	-
-	-	-	-	-	-	-	-
-	-	-	-	-	-	-	-
-	-	-	-	-	-	-	-
-	-	-	-	-	-	-	-
-	-	-	-	2	-	-	-
-	-	-	-	1	-	-	-
-	-	-	-	1	-	-	-
6	-	-	-	54	-	3	-
3	-	-	-	28	-	1	-
3	-	-	-	26	-	2	-
6	-	-	-	130	-	6	-
1	-	-	-	56	-	2	-
5	-	-	-	74	-	4	-
16	-	3	-	127	13	12	-
6	-	1	-	56	7	5	-
10	-	2	-	71	6	7	-
12	-	7	-	103	21	19	-
5	-	5	-	49	6	11	-
7	-	2	-	54	15	8	-
5	-	6	2	81	33	21	4
2	-	2	2	36	8	8	1
3	-	4	-	45	25	13	3
6	-	6	1	56	38	12	5
2	-	2	1	36	14	3	3
4	-	4	-	20	24	9	2
3	2	5	-	22	28	6	1
-	1	2	-	9	13	3	1

nastavak/*continued*

Teritorija	Starost	Spol	Ukupno	Ne školuje se	Predškolsko obrazovanje	Osnovna škola	Srednja škola	Specijalizacija poslije srednje škole	Viša škola
Area	*Age*	*Sex*	*Total*	*Not attend*	*Pre-school education*	*Primary school*	*Secondary school*	*Post-secondary school specialization*	*High school*
POSUŠJE	24	Ženski/*Female*	120	78	-	-	-	-	4
	25-29	Ukupno/*Total*	1.481	1.280	-	-	1	3	21
	25-29	Muški/*Male*	763	665	-	-	-	3	12
	25-29	Ženski/*Female*	718	615	-	-	1	-	9
	30-34	Ukupno/*Total*	1.351	1.298	-	-	1	2	2
	30-34	Muški/*Male*	685	664	-	-	1	2	-
	30-34	Ženski/*Female*	666	634	-	-	-	-	2
	35-39	Ukupno/*Total*	1.356	1.326	-	-	4	1	5
	35-39	Muški/*Male*	652	641	-	-	2	-	4
	35-39	Ženski/*Female*	704	685	-	-	2	1	1
	40-44	Ukupno/*Total*	1.536	1.521	-	-	3	-	2
	40-44	Muški/*Male*	764	756	-	-	2	-	1
	40-44	Ženski/*Female*	772	765	-	-	1	-	1
	45-49	Ukupno/*Total*	1.491	1.487	-	-	1	-	1
	45-49	Muški/*Male*	830	828	-	-	-	-	-
	45-49	Ženski/*Female*	661	659	-	-	1	-	1
	50 i više/ *50 and over*	Ukupno/*Total*	6.032	6.017	-	-	3	-	6
	50 i više/ *50 and over*	Muški/*Male*	2.886	2.877	-	-	3	-	3
	50 i više/ *50 and over*	Ženski/*Female*	3.146	3.140	-	-	-	-	3
ŠIROKI BRIJEG	Ukupno/*Total*	Ukupno/*Total*	28.929	22.037	162	2.817	1.814	18	144
	Ukupno/*Total*	Muški/*Male*	14.381	10.989	89	1.453	904	13	73
	Ukupno/*Total*	Ženski/*Female*	14.548	11.048	73	1.364	910	5	71
	0 - 2	Ukupno/*Total*	973	973	-	-	-	-	-
	0 - 2	Muški/*Male*	513	513	-	-	-	-	-
	0 - 2	Ženski/*Female*	460	460	-	-	-	-	-
	3	Ukupno/*Total*	329	287	42	-	-	-	-
	3	Muški/*Male*	177	152	25	-	-	-	-
	3	Ženski/*Female*	152	135	17	-	-	-	-
	4	Ukupno/*Total*	321	276	45	-	-	-	-
	4	Muški/*Male*	171	147	24	-	-	-	-
	4	Ženski/*Female*	150	129	21	-	-	-	-

Stari program				Program po Bolonji			
Old program				*Program by Bologna*			
Osnovne akademske studije	Specijalističke studije	Magistarske studije	Doktorske studije	Studij I ciklusa	Studij II ciklusa	Studij integrisanog I i II ciklusa	Studij III ciklusa
Primary academic studies	*Specialist studies*	*Postgraduate studies*	*Doctoral Studies*	*Study I cycle*	*Study II cycle*	*Integrated studies I and II cycle*	*Study III cycle*
3	1	3	-	13	15	3	-
11	2	15	6	64	58	12	8
7	1	5	-	32	30	6	2
4	1	10	6	32	28	6	6
3	3	13	5	12	8	1	3
1	-	8	1	6	-	-	2
2	3	5	4	6	8	1	1
3	2	1	2	6	5	-	1
-	1	-	1	2	1	-	-
3	1	1	1	4	4	-	1
2	-	1	1	2	3	-	1
1	-	1	-	-	2	-	1
1	-	-	1	2	1	-	-
-	-	-	-	2	-	-	-
-	-	-	-	2	-	-	-
-	-	-	-	-	-	-	-
-	-	-	2	1	2	1	-
-	-	-	2	-	1	-	-
-	-	-	-	1	1	1	-
118	14	100	57	1.168	336	116	28
61	9	45	28	520	129	52	16
57	5	55	29	648	207	64	12
-	-	-	-	-	-	-	-
-	-	-	-	-	-	-	-
-	-	-	-	-	-	-	-
-	-	-	-	-	-	-	-
-	-	-	-	-	-	-	-
-	-	-	-	-	-	-	-
-	-	-	-	-	-	-	-
-	-	-	-	-	-	-	-
-	-	-	-	-	-	-	-

nastavak/*continued*

Teritorija	Starost	Spol	Ukupno	Ne školuje se	Predškolsko obrazovanje	Osnovna škola	Srednja škola	Specijalizacija poslije srednje škole	Viša škola
Area	*Age*	*Sex*	*Total*	*Not attend*	*Pre-school education*	*Primary school*	*Secondary school*	*Post-secondary school specialization*	*High school*
ŠIROKI BRIJEG	5	Ukupno/*Total*	329	284	42	3	-	-	-
	5	Muški/*Male*	170	143	26	1	-	-	-
	5	Ženski/*Female*	159	141	16	2	-	-	-
	6	Ukupno/*Total*	327	132	33	162	-	-	-
	6	Muški/*Male*	169	71	14	84	-	-	-
	6	Ženski/*Female*	158	61	19	78	-	-	-
	7	Ukupno/*Total*	344	17	-	327	-	-	-
	7	Muški/*Male*	174	12	-	162	-	-	-
	7	Ženski/*Female*	170	5	-	165	-	-	-
	8	Ukupno/*Total*	342	10	-	332	-	-	-
	8	Muški/*Male*	184	4	-	180	-	-	-
	8	Ženski/*Female*	158	6	-	152	-	-	-
	9	Ukupno/*Total*	320	4	-	316	-	-	-
	9	Muški/*Male*	168	2	-	166	-	-	-
	9	Ženski/*Female*	152	2	-	150	-	-	-
	10	Ukupno/*Total*	358	1	-	357	-	-	-
	10	Muški/*Male*	184	1	-	183	-	-	-
	10	Ženski/*Female*	174	-	-	174	-	-	-
	11	Ukupno/*Total*	333	3	-	330	-	-	-
	11	Muški/*Male*	171	-	-	171	-	-	-
	11	Ženski/*Female*	162	3	-	159	-	-	-
	12	Ukupno/*Total*	365	1	-	364	-	-	-
	12	Muški/*Male*	192	-	-	192	-	-	-
	12	Ženski/*Female*	173	1	-	172	-	-	-
	13	Ukupno/*Total*	421	1	-	420	-	-	-
	13	Muški/*Male*	207	-	-	207	-	-	-
	13	Ženski/*Female*	214	1	-	213	-	-	-
	14	Ukupno/*Total*	446	3	-	200	243	-	-
	14	Muški/*Male*	207	3	-	104	100	-	-
	14	Ženski/*Female*	239	-	-	96	143	-	-
	15	Ukupno/*Total*	476	5	-	3	468	-	-
	15	Muški/*Male*	239	1	-	2	236	-	-

Stari program				Program po Bolonji			
Old program				*Program by Bologna*			
Osnovne akademske studije	Specijalističke studije	Magistarske studije	Doktorske studije	Studij I ciklusa	Studij II ciklusa	Studij integrisanog I i II ciklusa	Studij III ciklusa
Primary academic studies	*Specialist studies*	*Postgraduate studies*	*Doctoral Studies*	*Study I cycle*	*Study II cycle*	*Integrated studies I and II cycle*	*Study III cycle*
-	-	-	-	-	-	-	-
-	-	-	-	-	-	-	-
-	-	-	-	-	-	-	-
-	-	-	-	-	-	-	-
-	-	-	-	-	-	-	-
-	-	-	-	-	-	-	-
-	-	-	-	-	-	-	-
-	-	-	-	-	-	-	-
-	-	-	-	-	-	-	-
-	-	-	-	-	-	-	-
-	-	-	-	-	-	-	-
-	-	-	-	-	-	-	-
-	-	-	-	-	-	-	-
-	-	-	-	-	-	-	-
-	-	-	-	-	-	-	-
-	-	-	-	-	-	-	-
-	-	-	-	-	-	-	-
-	-	-	-	-	-	-	-
-	-	-	-	-	-	-	-
-	-	-	-	-	-	-	-
-	-	-	-	-	-	-	-
-	-	-	-	-	-	-	-
-	-	-	-	-	-	-	-
-	-	-	-	-	-	-	-
-	-	-	-	-	-	-	-
-	-	-	-	-	-	-	-
-	-	-	-	-	-	-	-
-	-	-	-	-	-	-	-
-	-	-	-	-	-	-	-
-	-	-	-	-	-	-	-
-	-	-	-	-	-	-	-
-	-	-	-	-	-	-	-

nastavak/*continued*

Teritorija	Starost	Spol	Ukupno	Ne školuje se	Predškolsko obrazovanje	Osnovna škola	Srednja škola	Specijalizacija poslije srednje škole	Viša škola
Area	*Age*	*Sex*	*Total*	*Not attend*	*Pre-school education*	*Primary school*	*Secondary school*	*Post-secondary school specialization*	*High school*
	15	Ženski/*Female*	237	4	-	1	232	-	-
	16	Ukupno/*Total*	488	5	-	-	483	-	-
	16	Muški/*Male*	256	2	-	-	254	-	-
	16	Ženski/*Female*	232	3	-	-	229	-	-
	17	Ukupno/*Total*	458	48	-	-	407	1	2
	17	Muški/*Male*	246	30	-	-	214	1	1
	17	Ženski/*Female*	212	18	-	-	193	-	1
	18	Ukupno/*Total*	471	129	-	1	194	1	11
	18	Muški/*Male*	246	85	-	-	90	1	5
	18	Ženski/*Female*	225	44	-	1	104	-	6
	19	Ukupno/*Total*	438	138	-	-	5	1	25
	19	Muški/*Male*	221	90	-	-	3	1	5
	19	Ženski/*Female*	217	48	-	-	2	-	20
	20	Ukupno/*Total*	482	195	-	-	2	1	17
	20	Muški/*Male*	229	119	-	-	1	1	7
	20	Ženski/*Female*	253	76	-	-	1	-	10
ŠIROKI BRIJEG	21	Ukupno/*Total*	407	164	-	-	1	2	16
	21	Muški/*Male*	194	97	-	-	1	1	8
	21	Ženski/*Female*	213	67	-	-	-	1	8
	22	Ukupno/*Total*	461	219	-	1	1	-	11
	22	Muški/*Male*	230	129	-	-	-	-	9
	22	Ženski/*Female*	231	90	-	1	1	-	2
	23	Ukupno/*Total*	480	235	-	-	1	1	14
	23	Muški/*Male*	262	148	-	-	-	-	9
	23	Ženski/*Female*	218	87	-	-	1	1	5
	24	Ukupno/*Total*	413	288	-	-	1	-	5
	24	Muški/*Male*	207	148	-	-	-	-	3
	24	Ženski/*Female*	206	140	-	-	1	-	2
	25-29	Ukupno/*Total*	2.068	1.733	-	-	1	2	19
	25-29	Muški/*Male*	1.060	891	-	-	1	1	12
	25-29	Ženski/*Female*	1.008	842	-	-	-	1	7
	30-34	Ukupno/*Total*	1.692	1.614	-	-	3	4	12

Stari program				Program po Bolonji			
Old program				*Program by Bologna*			
Osnovne akademske studije	Specijalističke studije	Magistarske studije	Doktorske studije	Studij I ciklusa	Studij II ciklusa	Studij integrisanog I i II ciklusa	Studij III ciklusa
Primary academic studies	*Specialist studies*	*Postgraduate studies*	*Doctoral Studies*	*Study I cycle*	*Study II cycle*	*Integrated studies I and II cycle*	*Study III cycle*
-	-	-	-	-	-	-	-
-	-	-	-	-	-	-	-
-	-	-	-	-	-	-	-
-	-	-	-	-	-	-	-
-	-	-	-	-	-	-	-
-	-	-	-	-	-	-	-
-	-	-	-	-	-	-	-
6	-	-	-	124	-	5	-
4	-	-	-	59	-	2	-
2	-	-	-	65	-	3	-
12	-	-	-	238	-	19	-
5	-	-	-	107	-	10	-
7	-	-	-	131	-	9	-
7	1	11	-	217	11	20	-
4	-	3	-	87	3	4	-
3	1	8	-	130	8	16	-
6	-	9	-	174	26	9	-
3	-	3	-	69	9	3	-
3	-	6	-	105	17	6	-
12	1	8	2	124	61	19	2
4	-	1	1	63	12	10	1
8	1	7	1	61	49	9	1
8	-	14	1	91	91	16	8
3	-	7	-	48	33	9	5
5	-	7	1	43	58	7	3
7	1	7	3	49	41	10	1
2	1	3	-	24	18	7	1
5	-	4	3	25	23	3	-
30	8	26	15	116	89	16	13
18	6	11	8	52	48	6	6
12	2	15	7	64	41	10	7
18	3	5	9	14	10	-	-

nastavak/*continued*

Teritorija	Starost	Spol	Ukupno	Ne školuje se	Predškolsko obrazovanje	Osnovna škola	Srednja škola	Specijalizacija poslije srednje škole	Viša škola
Area	*Age*	*Sex*	*Total*	*Not attend*	*Pre-school education*	*Primary school*	*Secondary school*	*Post-secondary school specialization*	*High school*
ŠIROKI BRIJEG	30-34	Muški/*Male*	842	799	-	-	1	3	5
	30-34	Ženski/*Female*	850	815	-	-	2	1	7
	35-39	Ukupno/*Total*	1.706	1.655	-	1	1	3	4
	35-39	Muški/*Male*	848	825	-	1	-	2	3
	35-39	Ženski/*Female*	858	830	-	-	1	1	1
	40-44	Ukupno/*Total*	1.889	1.859	-	-	2	-	3
	40-44	Muški/*Male*	950	939	-	-	2	-	1
	40-44	Ženski/*Female*	939	920	-	-	-	-	2
	45-49	Ukupno/*Total*	2.304	2.286	-	-	1	-	2
	45-49	Muški/*Male*	1.160	1.147	-	-	1	-	2
	45-49	Ženski/*Female*	1.144	1.139	-	-	-	-	-
	50 i više/ *50 and over*	Ukupno/*Total*	9.488	9.472	-	-	-	2	3
	50 i više/ *50 and over*	Muški/*Male*	4.504	4.491	-	-	-	2	3
	50 i više/ *50 and over*	Ženski/*Female*	4.984	4.981	-	-	-	-	-
KANTON SARAJEVO *SARAJEVO CANTON*	Ukupno/*Total*	Ukupno/*Total*	413.593	317.187	3.962	36.203	19.199	455	1.311
	Ukupno/*Total*	Muški/*Male*	195.161	147.987	2.016	18.627	9.755	289	602
	Ukupno/*Total*	Ženski/*Female*	218.432	169.200	1.946	17.576	9.444	166	709
	0 - 2	Ukupno/*Total*	13.242	13.242	-	-	-	-	-
	0 - 2	Muški/*Male*	6.778	6.778	-	-	-	-	-
	0 - 2	Ženski/*Female*	6.464	6.464	-	-	-	-	-
	3	Ukupno/*Total*	4.476	3.920	556	-	-	-	-
	3	Muški/*Male*	2.300	2.021	279	-	-	-	-
	3	Ženski/*Female*	2.176	1.899	277	-	-	-	-
	4	Ukupno/*Total*	4.562	3.796	766	-	-	-	-
	4	Muški/*Male*	2.298	1.930	368	-	-	-	-
	4	Ženski/*Female*	2.264	1.866	398	-	-	-	-
	5	Ukupno/*Total*	4.408	1.576	2.458	374	-	-	-
	5	Muški/*Male*	2.285	850	1.270	165	-	-	-
	5	Ženski/*Female*	2.123	726	1.188	209	-	-	-
	6	Ukupno/*Total*	4.126	173	182	3.771	-	-	-
	6	Muški/*Male*	2.092	82	99	1.911	-	-	-

Stari program				Program po Bolonji			
Old program				*Program by Bologna*			
Osnovne akademske studije	Specijalističke studije	Magistarske studije	Doktorske studije	Studij I ciklusa	Studij II ciklusa	Studij integrisanog I i II ciklusa	Studij III ciklusa
Primary academic studies	*Specialist studies*	*Postgraduate studies*	*Doctoral Studies*	*Study I cycle*	*Study II cycle*	*Integrated studies I and II cycle*	*Study III cycle*
13	2	4	6	5	4	-	-
5	1	1	3	9	6	-	-
8	-	7	9	10	5	-	3
3	-	5	4	2	1	-	2
5	-	2	5	8	4	-	1
-	-	8	11	5	-	-	1
-	-	3	3	1	-	-	1
-	-	5	8	4	-	-	-
4	-	1	4	3	2	1	-
2	-	1	4	2	1	-	-
2	-	-	-	1	1	1	-
-	-	4	3	3	-	1	-
-	-	4	2	1	-	1	-
-	-	-	1	2	-	-	-
4.426	719	3.518	1.097	18.357	5.900	476	783
2.039	286	1.543	539	8.599	2.313	195	371
2.387	433	1.975	558	9.758	3.587	281	412
-	-	-	-	-	-	-	-
-	-	-	-	-	-	-	-
-	-	-	-	-	-	-	-
-	-	-	-	-	-	-	-
-	-	-	-	-	-	-	-
-	-	-	-	-	-	-	-
-	-	-	-	-	-	-	-
-	-	-	-	-	-	-	-
-	-	-	-	-	-	-	-
-	-	-	-	-	-	-	-
-	-	-	-	-	-	-	-
-	-	-	-	-	-	-	-
-	-	-	-	-	-	-	-
-	-	-	-	-	-	-	-

nastavak/*continued*

Teritorija	Starost	Spol	Ukupno	Ne školuje se	Predškolsko obrazovanje	Osnovna škola	Srednja škola	Specijalizacija poslije srednje škole	Viša škola
Area	*Age*	*Sex*	*Total*	*Not attend*	*Pre-school education*	*Primary school*	*Secondary school*	*Post-secondary school specialization*	*High school*
KANTON SARAJEVO *SARAJEVO CANTON*	6	Ženski/*Female*	2.034	91	83	1.860	-	-	-
	7	Ukupno/*Total*	4.111	85	-	4.026	-	-	-
	7	Muški/*Male*	2.088	48	-	2.040	-	-	-
	7	Ženski/*Female*	2.023	37	-	1.986	-	-	-
	8	Ukupno/*Total*	3.888	57	-	3.831	-	-	-
	8	Muški/*Male*	2.001	32	-	1.969	-	-	-
	8	Ženski/*Female*	1.887	25	-	1.862	-	-	-
	9	Ukupno/*Total*	3.901	43	-	3.858	-	-	-
	9	Muški/*Male*	2.014	27	-	1.987	-	-	-
	9	Ženski/*Female*	1.887	16	-	1.871	-	-	-
	10	Ukupno/*Total*	3.964	28	-	3.936	-	-	-
	10	Muški/*Male*	2.087	20	-	2.067	-	-	-
	10	Ženski/*Female*	1.877	8	-	1.869	-	-	-
	11	Ukupno/*Total*	3.965	36	-	3.929	-	-	-
	11	Muški/*Male*	2.079	21	-	2.058	-	-	-
	11	Ženski/*Female*	1.886	15	-	1.871	-	-	-
	12	Ukupno/*Total*	4.014	34	-	3.980	-	-	-
	12	Muški/*Male*	2.066	19	-	2.047	-	-	-
	12	Ženski/*Female*	1.948	15	-	1.933	-	-	-
	13	Ukupno/*Total*	4.168	38	-	4.130	-	-	-
	13	Muški/*Male*	2.115	17	-	2.098	-	-	-
	13	Ženski/*Female*	2.053	21	-	2.032	-	-	-
	14	Ukupno/*Total*	4.435	42	-	3.780	613	-	-
	14	Muški/*Male*	2.260	16	-	1.966	278	-	-
	14	Ženski/*Female*	2.175	26	-	1.814	335	-	-
	15	Ukupno/*Total*	4.928	97	-	369	4.462	-	-
	15	Muški/*Male*	2.508	48	-	216	2.244	-	-
	15	Ženski/*Female*	2.420	49	-	153	2.218	-	-
	16	Ukupno/*Total*	5.683	145	-	51	5.487	-	-
	16	Muški/*Male*	2.948	71	-	35	2.842	-	-
	16	Ženski/*Female*	2.735	74	-	16	2.645	-	-
	17	Ukupno/*Total*	5.388	349	-	33	4.939	11	7

Stari program				Program po Bolonji			
Old program				*Program by Bologna*			
Osnovne akademske studije	Specijalističke studije	Magistarske studije	Doktorske studije	Studij I ciklusa	Studij II ciklusa	Studij integrisanog I i II ciklusa	Studij III ciklusa
Primary academic studies	*Specialist studies*	*Postgraduate studies*	*Doctoral Studies*	*Study I cycle*	*Study II cycle*	*Integrated studies I and II cycle*	*Study III cycle*
-	-	-	-	-	-	-	-
-	-	-	-	-	-	-	-
-	-	-	-	-	-	-	-

nastavak/*continued*

Teritorija	Starost	Spol	Ukupno	Ne školuje se	Predškolsko obrazovanje	Osnovna škola	Srednja škola	Specijalizacija poslije srednje škole	Viša škola
Area	*Age*	*Sex*	*Total*	*Not attend*	*Pre-school education*	*Primary school*	*Secondary school*	*Post-secondary school specialization*	*High school*
KANTON SARAJEVO *SARAJEVO CANTON*	17	Muški/*Male*	2.727	205	-	14	2.470	10	5
	17	Ženski/*Female*	2.661	144	-	19	2.469	1	2
	18	Ukupno/*Total*	5.844	1.303	-	12	2.803	31	59
	18	Muški/*Male*	2.975	788	-	7	1.439	12	21
	18	Ženski/*Female*	2.869	515	-	5	1.364	19	38
	19	Ukupno/*Total*	4.545	1.537	-	6	285	39	110
	19	Muški/*Male*	2.338	946	-	2	169	18	54
	19	Ženski/*Female*	2.207	591	-	4	116	21	56
	20	Ukupno/*Total*	3.918	1.479	-	1	47	19	96
	20	Muški/*Male*	2.052	937	-	-	29	12	38
	20	Ženski/*Female*	1.866	542	-	1	18	7	58
	21	Ukupno/*Total*	4.919	1.935	-	4	47	20	88
	21	Muški/*Male*	2.476	1.174	-	1	32	11	31
	21	Ženski/*Female*	2.443	761	-	3	15	9	57
	22	Ukupno/*Total*	5.378	2.303	-	5	30	23	85
	22	Muški/*Male*	2.776	1.401	-	4	19	19	34
	22	Ženski/*Female*	2.602	902	-	1	11	4	51
	23	Ukupno/*Total*	5.544	2.758	-	5	16	14	67
	23	Muški/*Male*	2.714	1.508	-	2	9	7	26
	23	Ženski/*Female*	2.830	1.250	-	3	7	7	41
	24	Ukupno/*Total*	5.725	3.313	-	7	20	17	72
	24	Muški/*Male*	2.827	1.776	-	3	12	12	26
	24	Ženski/*Female*	2.898	1.537	-	4	8	5	46
	25-29	Ukupno/*Total*	31.933	23.933	-	8	80	82	212
	25-29	Muški/*Male*	15.536	11.983	-	1	39	58	97
	25-29	Ženski/*Female*	16.397	11.950	-	7	41	24	115
	30-34	Ukupno/*Total*	33.628	28.643	-	6	78	41	192
	30-34	Muški/*Male*	16.189	13.871	-	4	43	30	99
	30-34	Ženski/*Female*	17.439	14.772	-	2	35	11	93
	35-39	Ukupno/*Total*	30.097	26.983	-	11	76	56	127
	35-39	Muški/*Male*	14.472	13.003	-	8	37	33	63
	35-39	Ženski/*Female*	15.625	13.980	-	3	39	23	64

Stari program				Program po Bolonji			
Old program				*Program by Bologna*			
Osnovne akademske studije	Specijalističke studije	Magistarske studije	Doktorske studije	Studij I ciklusa	Studij II ciklusa	Studij integrisanog I i II ciklusa	Studij III ciklusa
Primary academic studies	*Specialist studies*	*Postgraduate studies*	*Doctoral Studies*	*Study I cycle*	*Study II cycle*	*Integrated studies I and II cycle*	*Study III cycle*
2	-	-	-	21	-	-	-
6	-	-	-	19	-	1	-
111	-	-	-	1.509	-	16	-
53	-	-	-	648	-	7	-
58	-	-	-	861	-	9	-
164	-	-	-	2.372	-	32	-
80	-	-	-	1.056	-	13	-
84	-	-	-	1.316	-	19	-
131	3	15	-	2.048	52	27	-
58	3	8	-	935	18	14	-
73	-	7	-	1.113	34	13	-
144	6	32	-	2.367	227	49	-
75	3	11	-	1.031	89	18	-
69	3	21	-	1.336	138	31	-
163	8	47	2	2.077	551	54	30
88	6	22	-	963	191	15	14
75	2	25	2	1.114	360	39	16
160	9	105	6	1.497	814	62	31
72	3	38	3	709	298	26	13
88	6	67	3	788	516	36	18
175	10	101	10	1.150	755	52	43
72	5	36	5	559	279	23	19
103	5	65	5	591	476	29	24
1.189	115	763	145	2.952	2.091	95	268
505	43	300	68	1.481	799	41	121
684	72	463	77	1.471	1.292	54	147
1.196	228	1.025	235	1.140	629	41	174
583	90	412	94	597	287	13	66
613	138	613	141	543	342	28	108
547	174	681	249	668	386	27	112
243	59	333	118	337	159	14	65
304	115	348	131	331	227	13	47

nastavak/*continued*

Teritorija	Starost	Spol	Ukupno	Ne školuje se	Predškolsko obrazovanje	Osnovna škola	Srednja škola	Specijalizacija poslije srednje škole	Viša škola
Area	*Age*	*Sex*	*Total*	*Not attend*	*Pre-school education*	*Primary school*	*Secondary school*	*Post-secondary school specialization*	*High school*
KANTON SARAJEVO *SARAJEVO CANTON*	40-44	Ukupno/*Total*	26.828	25.212	-	12	58	42	74
	40-44	Muški/*Male*	12.745	11.953	-	4	22	24	39
	40-44	Ženski/*Female*	14.083	13.259	-	8	36	18	35
	45-49	Ukupno/*Total*	28.776	27.930	-	13	31	23	37
	45-49	Muški/*Male*	13.595	13.190	-	4	10	18	18
	45-49	Ženski/*Female*	15.181	14.740	-	9	21	5	19
	50 i više/ *50 and over*	Ukupno/*Total*	147.199	146.197	-	45	127	37	85
	50 i više/ *50 and over*	Muški/*Male*	63.820	63.272	-	14	61	25	51
	50 i više/ *50 and over*	Ženski/*Female*	83.379	82.925	-	31	66	12	34
CENTAR SARAJEVO	Ukupno/*Total*	Ukupno/*Total*	55.181	42.012	537	4.233	2.324	41	128
	Ukupno/*Total*	Muški/*Male*	25.369	19.001	265	2.177	1.158	26	60
	Ukupno/*Total*	Ženski/*Female*	29.812	23.011	272	2.056	1.166	15	68
	0 - 2	Ukupno/*Total*	1.520	1.520	-	-	-	-	-
	0 - 2	Muški/*Male*	772	772	-	-	-	-	-
	0 - 2	Ženski/*Female*	748	748	-	-	-	-	-
	3	Ukupno/*Total*	542	454	88	-	-	-	-
	3	Muški/*Male*	291	247	44	-	-	-	-
	3	Ženski/*Female*	251	207	44	-	-	-	-
	4	Ukupno/*Total*	526	401	125	-	-	-	-
	4	Muški/*Male*	245	197	48	-	-	-	-
	4	Ženski/*Female*	281	204	77	-	-	-	-
	5	Ukupno/*Total*	543	179	305	59	-	-	-
	5	Muški/*Male*	292	105	161	26	-	-	-
	5	Ženski/*Female*	251	74	144	33	-	-	-
	6	Ukupno/*Total*	484	17	19	448	-	-	-
	6	Muški/*Male*	261	11	12	238	-	-	-
	6	Ženski/*Female*	223	6	7	210	-	-	-
	7	Ukupno/*Total*	515	16	-	499	-	-	-
	7	Muški/*Male*	255	9	-	246	-	-	-
	7	Ženski/*Female*	260	7	-	253	-	-	-
	8	Ukupno/*Total*	454	9	-	445	-	-	-

Stari program				Program po Bolonji			
Old program				*Program by Bologna*			
Osnovne akademske studije	Specijalističke studije	Magistarske studije	Doktorske studije	Studij I ciklusa	Studij II ciklusa	Studij integrisanog I i II ciklusa	Studij III ciklusa
Primary academic studies	*Specialist studies*	*Postgraduate studies*	*Doctoral Studies*	*Study I cycle*	*Study II cycle*	*Integrated studies I and II cycle*	*Study III cycle*
232	52	341	174	317	230	14	70
111	24	165	93	155	108	7	40
121	28	176	81	162	122	7	30
107	47	214	118	121	97	6	32
47	15	104	61	58	47	4	19
60	32	110	57	63	50	2	13
99	67	194	158	99	68	-	23
50	35	114	97	49	38	-	14
49	32	80	61	50	30	-	9
723	141	731	317	2.763	984	95	152
316	45	327	150	1.327	415	37	65
407	96	404	167	1.436	569	58	87
-	-	-	-	-	-	-	-
-	-	-	-	-	-	-	-
-	-	-	-	-	-	-	-
-	-	-	-	-	-	-	-
-	-	-	-	-	-	-	-
-	-	-	-	-	-	-	-
-	-	-	-	-	-	-	-
-	-	-	-	-	-	-	-
-	-	-	-	-	-	-	-
-	-	-	-	-	-	-	-
-	-	-	-	-	-	-	-
-	-	-	-	-	-	-	-
-	-	-	-	-	-	-	-
-	-	-	-	-	-	-	-
-	-	-	-	-	-	-	-
-	-	-	-	-	-	-	-
-	-	-	-	-	-	-	-
-	-	-	-	-	-	-	-
-	-	-	-	-	-	-	-
-	-	-	-	-	-	-	-

nastavak/*continued*

Teritorija	Starost	Spol	Ukupno	Ne školuje se	Predškolsko obrazovanje	Osnovna škola	Srednja škola	Specijalizacija poslije srednje škole	Viša škola
Area	*Age*	*Sex*	*Total*	*Not attend*	*Pre-school education*	*Primary school*	*Secondary school*	*Post-secondary school specialization*	*High school*
CENTAR SARAJEVO	8	Muški/*Male*	233	5	-	228	-	-	-
	8	Ženski/*Female*	221	4	-	217	-	-	-
	9	Ukupno/*Total*	436	1	-	435	-	-	-
	9	Muški/*Male*	230	1	-	229	-	-	-
	9	Ženski/*Female*	206	-	-	206	-	-	-
	10	Ukupno/*Total*	447	2	-	445	-	-	-
	10	Muški/*Male*	252	1	-	251	-	-	-
	10	Ženski/*Female*	195	1	-	194	-	-	-
	11	Ukupno/*Total*	451	3	-	448	-	-	-
	11	Muški/*Male*	226	-	-	226	-	-	-
	11	Ženski/*Female*	225	3	-	222	-	-	-
	12	Ukupno/*Total*	472	1	-	471	-	-	-
	12	Muški/*Male*	234	-	-	234	-	-	-
	12	Ženski/*Female*	238	1	-	237	-	-	-
	13	Ukupno/*Total*	490	1	-	489	-	-	-
	13	Muški/*Male*	242	1	-	241	-	-	-
	13	Ženski/*Female*	248	-	-	248	-	-	-
	14	Ukupno/*Total*	532	4	-	443	85	-	-
	14	Muški/*Male*	268	2	-	230	36	-	-
	14	Ženski/*Female*	264	2	-	213	49	-	-
	15	Ukupno/*Total*	589	9	-	31	549	-	-
	15	Muški/*Male*	306	3	-	20	283	-	-
	15	Ženski/*Female*	283	6	-	11	266	-	-
	16	Ukupno/*Total*	659	12	-	5	642	-	-
	16	Muški/*Male*	328	9	-	3	316	-	-
	16	Ženski/*Female*	331	3	-	2	326	-	-
	17	Ukupno/*Total*	654	31	-	4	612	-	-
	17	Muški/*Male*	322	19	-	1	300	-	-
	17	Ženski/*Female*	332	12	-	3	312	-	-
	18	Ukupno/*Total*	735	99	-	3	352	3	6
	18	Muški/*Male*	347	56	-	1	175	1	2
	18	Ženski/*Female*	388	43	-	2	177	2	4

Stari program				Program po Bolonji			
Old program				*Program by Bologna*			
Osnovne akademske studije	Specijalističke studije	Magistarske studije	Doktorske studije	Studij I ciklusa	Studij II ciklusa	Studij integrisanog I i II ciklusa	Studij III ciklusa
Primary academic studies	*Specialist studies*	*Postgraduate studies*	*Doctoral Studies*	*Study I cycle*	*Study II cycle*	*Integrated studies I and II cycle*	*Study III cycle*
-	-	-	-	-	-	-	-
-	-	-	-	-	-	-	-
-	-	-	-	-	-	-	-
-	-	-	-	-	-	-	-
-	-	-	-	-	-	-	-
-	-	-	-	-	-	-	-
-	-	-	-	-	-	-	-
-	-	-	-	-	-	-	-
-	-	-	-	-	-	-	-
-	-	-	-	-	-	-	-
-	-	-	-	-	-	-	-
-	-	-	-	-	-	-	-
-	-	-	-	-	-	-	-
-	-	-	-	-	-	-	-
-	-	-	-	-	-	-	-
-	-	-	-	-	-	-	-
-	-	-	-	-	-	-	-
-	-	-	-	-	-	-	-
-	-	-	-	-	-	-	-
-	-	-	-	-	-	-	-
-	-	-	-	-	-	-	-
-	-	-	-	-	-	-	-
-	-	-	-	-	-	-	-
-	-	-	-	-	-	-	-
-	-	-	-	-	-	-	-
-	-	-	-	-	-	-	-
-	-	-	-	-	-	-	-
-	-	-	-	-	-	-	-
2	-	-	-	4	-	1	-
-	-	-	-	2	-	-	-
2	-	-	-	2	-	1	-
17	-	-	-	253	-	2	-
7	-	-	-	105	-	-	-
10	-	-	-	148	-	2	-

nastavak/*continued*

Teritorija	Starost	Spol	Ukupno	Ne školuje se	Predškolsko obrazovanje	Osnovna škola	Srednja škola	Specijalizacija poslije srednje škole	Viša škola
Area	*Age*	*Sex*	*Total*	*Not attend*	*Pre-school education*	*Primary school*	*Secondary school*	*Post-secondary school specialization*	*High school*
CENTAR SARAJEVO	19	Ukupno/*Total*	521	99	-	-	36	3	7
	19	Muški/*Male*	265	69	-	-	22	1	2
	19	Ženski/*Female*	256	30	-	-	14	2	5
	20	Ukupno/*Total*	437	109	-	-	1	1	5
	20	Muški/*Male*	237	71	-	-	1	1	2
	20	Ženski/*Female*	200	38	-	-	-	-	3
	21	Ukupno/*Total*	563	150	-	-	2	4	4
	21	Muški/*Male*	265	93	-	-	2	2	1
	21	Ženski/*Female*	298	57	-	-	-	2	3
	22	Ukupno/*Total*	622	193	-	1	4	4	5
	22	Muški/*Male*	326	122	-	1	4	3	2
	22	Ženski/*Female*	296	71	-	-	-	1	3
	23	Ukupno/*Total*	654	230	-	-	1	1	3
	23	Muški/*Male*	305	125	-	-	1	1	-
	23	Ženski/*Female*	349	105	-	-	-	-	3
	24	Ukupno/*Total*	709	344	-	-	3	-	3
	24	Muški/*Male*	352	191	-	-	2	-	1
	24	Ženski/*Female*	357	153	-	-	1	-	2
	25-29	Ukupno/*Total*	3.995	2.675	-	-	6	7	27
	25-29	Muški/*Male*	1.905	1.309	-	-	1	5	12
	25-29	Ženski/*Female*	2.090	1.366	-	-	5	2	15
	30-34	Ukupno/*Total*	4.122	3.231	-	-	10	2	31
	30-34	Muški/*Male*	1.946	1.523	-	-	7	1	16
	30-34	Ženski/*Female*	2.176	1.708	-	-	3	1	15
	35-39	Ukupno/*Total*	3.730	3.171	-	3	6	5	15
	35-39	Muški/*Male*	1.775	1.521	-	2	3	4	10
	35-39	Ženski/*Female*	1.955	1.650	-	1	3	1	5
	40-44	Ukupno/*Total*	3.429	3.074	-	2	6	5	8
	40-44	Muški/*Male*	1.552	1.391	-	-	3	3	1
	40-44	Ženski/*Female*	1.877	1.683	-	2	3	2	7
	45-49	Ukupno/*Total*	3.675	3.499	-	1	2	4	2
	45-49	Muški/*Male*	1.718	1.636	-	-	-	3	2

Stari program				Program po Bolonji			
Old program				*Program by Bologna*			
Osnovne akademske studije	Specijalističke studije	Magistarske studije	Doktorske studije	Studij I ciklusa	Studij II ciklusa	Studij integrisanog I i II ciklusa	Studij III ciklusa
Primary academic studies	*Specialist studies*	*Postgraduate studies*	*Doctoral Studies*	*Study I cycle*	*Study II cycle*	*Integrated studies I and II cycle*	*Study III cycle*
27	-	-	-	340	-	9	-
8	-	-	-	161	-	2	-
19	-	-	-	179	-	7	-
16	-	-	-	293	7	5	-
9	-	-	-	144	5	4	-
7	-	-	-	149	2	1	-
17	1	1	-	340	35	9	-
8	-	-	-	142	15	2	-
9	1	1	-	198	20	7	-
24	1	7	1	295	74	8	5
11	-	3	-	148	28	1	3
13	1	4	1	147	46	7	2
24	1	19	3	219	139	10	4
9	-	8	1	101	52	6	1
15	1	11	2	118	87	4	3
20	1	21	3	183	111	10	10
8	1	7	2	90	42	4	4
12	-	14	1	93	69	6	6
203	16	140	36	472	358	19	36
78	5	60	19	245	150	8	13
125	11	80	17	227	208	11	23
193	51	196	65	176	118	12	37
102	16	83	26	98	59	5	10
91	35	113	39	78	59	7	27
97	38	143	59	98	63	3	29
37	11	68	28	47	24	2	18
60	27	75	31	51	39	1	11
47	13	93	59	55	45	5	17
23	6	40	27	23	23	2	10
24	7	53	32	32	22	3	7
24	8	53	33	25	15	2	7
11	3	24	13	15	7	1	3

nastavak/*continued*

Teritorija	Starost	Spol	Ukupno	Ne školuje se	Predškolsko obrazovanje	Osnovna škola	Srednja škola	Specijalizacija poslije srednje škole	Viša škola
Area	*Age*	*Sex*	*Total*	*Not attend*	*Pre-school education*	*Primary school*	*Secondary school*	*Post-secondary school specialization*	*High school*
CENTAR SARAJEVO	45-49	Ženski/*Female*	1.957	1.863	-	1	2	1	-
	50 i više/ *50 and over*	Ukupno/*Total*	22.675	22.478	-	1	7	2	12
	50 i više/ *50 and over*	Muški/*Male*	9.619	9.512	-	-	2	1	9
	50 i više/ *50 and over*	Ženski/*Female*	13.056	12.966	-	1	5	1	3
HADŽIĆI	Ukupno/*Total*	Ukupno/*Total*	23.891	18.827	204	2.476	1.177	26	55
	Ukupno/*Total*	Muški/*Male*	11.914	9.317	116	1.299	633	19	29
	Ukupno/*Total*	Ženski/*Female*	11.977	9.510	88	1.177	544	7	26
	0 - 2	Ukupno/*Total*	803	803	-	-	-	-	-
	0 - 2	Muški/*Male*	388	388	-	-	-	-	-
	0 - 2	Ženski/*Female*	415	415	-	-	-	-	-
	3	Ukupno/*Total*	283	258	25	-	-	-	-
	3	Muški/*Male*	141	130	11	-	-	-	-
	3	Ženski/*Female*	142	128	14	-	-	-	-
	4	Ukupno/*Total*	294	265	29	-	-	-	-
	4	Muški/*Male*	153	137	16	-	-	-	-
	4	Ženski/*Female*	141	128	13	-	-	-	-
	5	Ukupno/*Total*	247	95	135	17	-	-	-
	5	Muški/*Male*	142	56	78	8	-	-	-
	5	Ženski/*Female*	105	39	57	9	-	-	-
	6	Ukupno/*Total*	290	13	15	262	-	-	-
	6	Muški/*Male*	151	7	11	133	-	-	-
	6	Ženski/*Female*	139	6	4	129	-	-	-
	7	Ukupno/*Total*	264	7	-	257	-	-	-
	7	Muški/*Male*	138	3	-	135	-	-	-
	7	Ženski/*Female*	126	4	-	122	-	-	-
	8	Ukupno/*Total*	255	2	-	253	-	-	-
	8	Muški/*Male*	129	1	-	128	-	-	-
	8	Ženski/*Female*	126	1	-	125	-	-	-
	9	Ukupno/*Total*	283	4	-	279	-	-	-
	9	Muški/*Male*	144	1	-	143	-	-	-
	9	Ženski/*Female*	139	3	-	136	-	-	-

Stari program				Program po Bolonji			
Old program				*Program by Bologna*			
Osnovne akademske studije	Specijalističke studije	Magistarske studije	Doktorske studije	Studij I ciklusa	Studij II ciklusa	Studij integrisanog I i II ciklusa	Studij III ciklusa
Primary academic studies	*Specialist studies*	*Postgraduate studies*	*Doctoral Studies*	*Study I cycle*	*Study II cycle*	*Integrated studies I and II cycle*	*Study III cycle*
13	5	29	20	10	8	1	4
12	11	58	58	10	19	-	7
5	3	34	34	6	10	-	3
7	8	24	24	4	9	-	4
106	12	64	10	749	155	16	14
49	5	24	6	344	60	6	7
57	7	40	4	405	95	10	7
-	-	-	-	-	-	-	-
-	-	-	-	-	-	-	-
-	-	-	-	-	-	-	-
-	-	-	-	-	-	-	-
-	-	-	-	-	-	-	-
-	-	-	-	-	-	-	-
-	-	-	-	-	-	-	-
-	-	-	-	-	-	-	-
-	-	-	-	-	-	-	-
-	-	-	-	-	-	-	-
-	-	-	-	-	-	-	-
-	-	-	-	-	-	-	-
-	-	-	-	-	-	-	-
-	-	-	-	-	-	-	-
-	-	-	-	-	-	-	-
-	-	-	-	-	-	-	-
-	-	-	-	-	-	-	-
-	-	-	-	-	-	-	-
-	-	-	-	-	-	-	-
-	-	-	-	-	-	-	-
-	-	-	-	-	-	-	-
-	-	-	-	-	-	-	-
-	-	-	-	-	-	-	-
-	-	-	-	-	-	-	-
-	-	-	-	-	-	-	-

nastavak/*continued*

Teritorija	Starost	Spol	Ukupno	Ne školuje se	Predškolsko obrazovanje	Osnovna škola	Srednja škola	Specijalizacija poslije srednje škole	Viša škola
Area	*Age*	*Sex*	*Total*	*Not attend*	*Pre-school education*	*Primary school*	*Secondary school*	*Post-secondary school specialization*	*High school*
HADŽIĆI	10	Ukupno/*Total*	271	2	-	269	-	-	-
	10	Muški/*Male*	152	2	-	150	-	-	-
	10	Ženski/*Female*	119	-	-	119	-	-	-
	11	Ukupno/*Total*	258	4	-	254	-	-	-
	11	Muški/*Male*	140	3	-	137	-	-	-
	11	Ženski/*Female*	118	1	-	117	-	-	-
	12	Ukupno/*Total*	263	2	-	261	-	-	-
	12	Muški/*Male*	130	1	-	129	-	-	-
	12	Ženski/*Female*	133	1	-	132	-	-	-
	13	Ukupno/*Total*	286	7	-	279	-	-	-
	13	Muški/*Male*	146	3	-	143	-	-	-
	13	Ženski/*Female*	140	4	-	136	-	-	-
	14	Ukupno/*Total*	307	3	-	287	17	-	-
	14	Muški/*Male*	176	2	-	164	10	-	-
	14	Ženski/*Female*	131	1	-	123	7	-	-
	15	Ukupno/*Total*	317	9	-	40	268	-	-
	15	Muški/*Male*	165	5	-	21	139	-	-
	15	Ženski/*Female*	152	4	-	19	129	-	-
	16	Ukupno/*Total*	393	19	-	5	369	-	-
	16	Muški/*Male*	216	7	-	4	205	-	-
	16	Ženski/*Female*	177	12	-	1	164	-	-
	17	Ukupno/*Total*	370	57	-	2	309	1	-
	17	Muški/*Male*	189	32	-	1	155	1	-
	17	Ženski/*Female*	181	25	-	1	154	-	-
	18	Ukupno/*Total*	422	170	-	-	180	2	5
	18	Muški/*Male*	253	109	-	-	106	1	3
	18	Ženski/*Female*	169	61	-	-	74	1	2
	19	Ukupno/*Total*	316	183	-	1	7	3	4
	19	Muški/*Male*	168	116	-	1	4	2	1
	19	Ženski/*Female*	148	67	-	-	3	1	3
	20	Ukupno/*Total*	288	172	-	-	2	2	6
	20	Muški/*Male*	171	116	-	-	-	2	3

Stari program				Program po Bolonji			
Old program				*Program by Bologna*			
Osnovne akademske studije	Specijalističke studije	Magistarske studije	Doktorske studije	Studij I ciklusa	Studij II ciklusa	Studij integrisanog I i II ciklusa	Studij III ciklusa
Primary academic studies	*Specialist studies*	*Postgraduate studies*	*Doctoral Studies*	*Study I cycle*	*Study II cycle*	*Integrated studies I and II cycle*	*Study III cycle*
-	-	-	-	-	-	-	-
-	-	-	-	-	-	-	-
-	-	-	-	-	-	-	-
-	-	-	-	-	-	-	-
-	-	-	-	-	-	-	-
-	-	-	-	-	-	-	-
-	-	-	-	-	-	-	-
-	-	-	-	-	-	-	-
-	-	-	-	-	-	-	-
-	-	-	-	-	-	-	-
-	-	-	-	-	-	-	-
-	-	-	-	-	-	-	-
-	-	-	-	-	-	-	-
-	-	-	-	-	-	-	-
-	-	-	-	-	-	-	-
-	-	-	-	-	-	-	-
-	-	-	-	-	-	-	-
-	-	-	-	-	-	-	-
-	-	-	-	-	-	-	-
-	-	-	-	-	-	-	-
-	-	-	-	-	-	-	-
-	-	-	-	-	-	-	-
-	-	-	-	1	-	-	-
-	-	-	-	-	-	-	-
-	-	-	-	1	-	-	-
3	-	-	-	62	-	-	-
2	-	-	-	32	-	-	-
1	-	-	-	30	-	-	-
3	-	-	-	115	-	-	-
1	-	-	-	43	-	-	-
2	-	-	-	72	-	-	-
3	-	-	-	97	5	1	-
3	-	-	-	45	2	-	-

nastavak/*continued*

Teritorija	Starost	Spol	Ukupno	Ne školuje se	Predškolsko obrazovanje	Osnovna škola	Srednja škola	Specijalizacija poslije srednje škole	Viša škola
Area	*Age*	*Sex*	*Total*	*Not attend*	*Pre-school education*	*Primary school*	*Secondary school*	*Post-secondary school specialization*	*High school*
	20	Ženski/*Female*	117	56	-	-	2	-	3
	21	Ukupno/*Total*	326	195	-	-	2	2	4
	21	Muški/*Male*	175	120	-	-	1	-	4
	21	Ženski/*Female*	151	75	-	-	1	2	-
	22	Ukupno/*Total*	340	216	-	-	2	3	6
	22	Muški/*Male*	177	127	-	-	1	3	2
	22	Ženski/*Female*	163	89	-	-	1	-	4
	23	Ukupno/*Total*	368	251	-	1	-	1	1
	23	Muški/*Male*	186	137	-	-	-	1	-
	23	Ženski/*Female*	182	114	-	1	-	-	1
	24	Ukupno/*Total*	331	261	-	-	-	-	5
	24	Muški/*Male*	161	133	-	-	-	-	2
	24	Ženski/*Female*	170	128	-	-	-	-	3
	25-29	Ukupno/*Total*	1.836	1.583	-	-	3	5	9
	25-29	Muški/*Male*	1.004	880	-	-	1	5	6
HADŽIĆI	25-29	Ženski/*Female*	832	703	-	-	2	-	3
	30-34	Ukupno/*Total*	1.833	1.733	-	1	3	-	6
	30-34	Muški/*Male*	904	857	-	-	3	-	3
	30-34	Ženski/*Female*	929	876	-	1	-	-	3
	35-39	Ukupno/*Total*	1.665	1.602	-	1	7	3	3
	35-39	Muški/*Male*	825	794	-	-	3	2	2
	35-39	Ženski/*Female*	840	808	-	1	4	1	1
	40-44	Ukupno/*Total*	1.633	1.600	-	1	4	2	1
	40-44	Muški/*Male*	832	811	-	-	2	1	1
	40-44	Ženski/*Female*	801	789	-	1	2	1	-
	45-49	Ukupno/*Total*	1.846	1.833	-	2	-	1	2
	45-49	Muški/*Male*	906	898	-	2	-	1	1
	45-49	Ženski/*Female*	940	935	-	-	-	-	1
	50 i više/ *50 and over*	Ukupno/*Total*	7.503	7.478	-	4	4	1	3
	50 i više/ *50 and over*	Muški/*Male*	3.452	3.441	-	-	3	-	1
	50 i više/ *50 and over*	Ženski/*Female*	4.051	4.037	-	4	1	1	2

Stari program				Program po Bolonji			
Old program				*Program by Bologna*			
Osnovne akademske studije	Specijalističke studije	Magistarske studije	Doktorske studije	Studij I ciklusa	Studij II ciklusa	Studij integrisanog I i II ciklusa	Studij III ciklusa
Primary academic studies	*Specialist studies*	*Postgraduate studies*	*Doctoral Studies*	*Study I cycle*	*Study II cycle*	*Integrated studies I and II cycle*	*Study III cycle*
-	-	-	-	52	3	1	-
5	-	3	-	106	7	2	-
1	-	-	-	45	3	1	-
4	-	3	-	61	4	1	-
4	1	3	1	85	18	1	-
3	1	-	-	35	4	1	-
1	-	3	1	50	14	-	-
6	-	4	-	71	27	4	2
4	-	-	-	33	9	1	1
2	-	4	-	38	18	3	1
8	-	2	1	33	18	2	1
3	-	2	1	14	4	1	1
5	-	-	-	19	14	1	-
35	1	17	2	119	55	2	5
14	1	3	1	66	24	-	3
21	-	14	1	53	31	2	2
23	5	14	1	30	11	2	4
10	1	7	1	16	5	-	1
13	4	7	-	14	6	2	3
8	3	11	1	17	6	2	1
3	-	6	-	8	4	2	1
5	3	5	1	9	2	-	-
5	-	5	-	11	4	-	-
4	-	4	-	6	3	-	-
1	-	1	-	5	1	-	-
2	-	2	2	-	1	-	1
1	-	1	2	-	-	-	-
1	-	1	-	-	1	-	1
1	2	3	2	2	3	-	-
-	2	1	1	1	2	-	-
1	-	2	1	1	1	-	-

nastavak/*continued*

Teritorija	Starost	Spol	Ukupno	Ne školuje se	Predškolsko obrazovanje	Osnovna škola	Srednja škola	Specijalizacija poslije srednje škole	Viša škola
Area	*Age*	*Sex*	*Total*	*Not attend*	*Pre-school education*	*Primary school*	*Secondary school*	*Post-secondary school specialization*	*High school*
ILIDŽA	Ukupno/*Total*	Ukupno/*Total*	66.730	50.541	713	6.414	3.430	73	256
	Ukupno/*Total*	Muški/*Male*	32.359	24.310	355	3.303	1.729	56	118
	Ukupno/*Total*	Ženski/*Female*	34.371	26.231	358	3.111	1.701	17	138
	0 - 2	Ukupno/*Total*	2.303	2.303	-	-	-	-	-
	0 - 2	Muški/*Male*	1.177	1.177	-	-	-	-	-
	0 - 2	Ženski/*Female*	1.126	1.126	-	-	-	-	-
	3	Ukupno/*Total*	780	695	85	-	-	-	-
	3	Muški/*Male*	411	371	40	-	-	-	-
	3	Ženski/*Female*	369	324	45	-	-	-	-
	4	Ukupno/*Total*	832	729	103	-	-	-	-
	4	Muški/*Male*	425	371	54	-	-	-	-
	4	Ženski/*Female*	407	358	49	-	-	-	-
	5	Ukupno/*Total*	809	268	485	56	-	-	-
	5	Muški/*Male*	416	149	243	24	-	-	-
	5	Ženski/*Female*	393	119	242	32	-	-	-
	6	Ukupno/*Total*	742	32	40	670	-	-	-
	6	Muški/*Male*	359	14	18	327	-	-	-
	6	Ženski/*Female*	383	18	22	343	-	-	-
	7	Ukupno/*Total*	729	26	-	703	-	-	-
	7	Muški/*Male*	384	16	-	368	-	-	-
	7	Ženski/*Female*	345	10	-	335	-	-	-
	8	Ukupno/*Total*	698	15	-	683	-	-	-
	8	Muški/*Male*	388	9	-	379	-	-	-
	8	Ženski/*Female*	310	6	-	304	-	-	-
	9	Ukupno/*Total*	686	14	-	672	-	-	-
	9	Muški/*Male*	349	9	-	340	-	-	-
	9	Ženski/*Female*	337	5	-	332	-	-	-
	10	Ukupno/*Total*	708	10	-	698	-	-	-
	10	Muški/*Male*	376	6	-	370	-	-	-
	10	Ženski/*Female*	332	4	-	328	-	-	-
	11	Ukupno/*Total*	690	11	-	679	-	-	-
	11	Muški/*Male*	345	7	-	338	-	-	-

Stari program				Program po Bolonji			
Old program				*Program by Bologna*			
Osnovne akademske studije	Specijalističke studije	Magistarske studije	Doktorske studije	Studij I ciklusa	Studij II ciklusa	Studij integrisanog I i II ciklusa	Studij III ciklusa
Primary academic studies	*Specialist studies*	*Postgraduate studies*	*Doctoral Studies*	*Study I cycle*	*Study II cycle*	*Integrated studies I and II cycle*	*Study III cycle*
723	69	409	89	3.047	816	55	95
345	33	200	56	1.458	327	20	49
378	36	209	33	1.589	489	35	46
-	-	-	-	-	-	-	-
-	-	-	-	-	-	-	-
-	-	-	-	-	-	-	-
-	-	-	-	-	-	-	-
-	-	-	-	-	-	-	-
-	-	-	-	-	-	-	-
-	-	-	-	-	-	-	-
-	-	-	-	-	-	-	-
-	-	-	-	-	-	-	-
-	-	-	-	-	-	-	-
-	-	-	-	-	-	-	-
-	-	-	-	-	-	-	-
-	-	-	-	-	-	-	-
-	-	-	-	-	-	-	-
-	-	-	-	-	-	-	-
-	-	-	-	-	-	-	-
-	-	-	-	-	-	-	-
-	-	-	-	-	-	-	-
-	-	-	-	-	-	-	-
-	-	-	-	-	-	-	-
-	-	-	-	-	-	-	-
-	-	-	-	-	-	-	-
-	-	-	-	-	-	-	-
-	-	-	-	-	-	-	-
-	-	-	-	-	-	-	-
-	-	-	-	-	-	-	-
-	-	-	-	-	-	-	-
-	-	-	-	-	-	-	-
-	-	-	-	-	-	-	-

nastavak/*continued*

Teritorija	Starost	Spol	Ukupno	Ne školuje se	Predškolsko obrazovanje	Osnovna škola	Srednja škola	Specijalizacija poslije srednje škole	Viša škola
Area	*Age*	*Sex*	*Total*	*Not attend*	*Pre-school education*	*Primary school*	*Secondary school*	*Post-secondary school specialization*	*High school*
ILIDŽA	11	Ženski/*Female*	345	4	-	341	-	-	-
	12	Ukupno/*Total*	715	10	-	705	-	-	-
	12	Muški/*Male*	350	5	-	345	-	-	-
	12	Ženski/*Female*	365	5	-	360	-	-	-
	13	Ukupno/*Total*	741	10	-	731	-	-	-
	13	Muški/*Male*	380	2	-	378	-	-	-
	13	Ženski/*Female*	361	8	-	353	-	-	-
	14	Ukupno/*Total*	821	13	-	692	116	-	-
	14	Muški/*Male*	426	7	-	368	51	-	-
	14	Ženski/*Female*	395	6	-	324	65	-	-
	15	Ukupno/*Total*	893	22	-	82	789	-	-
	15	Muški/*Male*	464	15	-	47	402	-	-
	15	Ženski/*Female*	429	7	-	35	387	-	-
	16	Ukupno/*Total*	991	30	-	10	951	-	-
	16	Muški/*Male*	519	11	-	7	501	-	-
	16	Ženski/*Female*	472	19	-	3	450	-	-
	17	Ukupno/*Total*	1.038	66	-	8	942	1	3
	17	Muški/*Male*	518	47	-	4	455	1	3
	17	Ženski/*Female*	520	19	-	4	487	-	-
	18	Ukupno/*Total*	1.024	227	-	1	494	6	13
	18	Muški/*Male*	532	143	-	1	247	6	6
	18	Ženski/*Female*	492	84	-	-	247	-	7
	19	Ukupno/*Total*	893	302	-	1	57	8	28
	19	Muški/*Male*	486	197	-	-	26	5	14
	19	Ženski/*Female*	407	105	-	1	31	3	14
	20	Ukupno/*Total*	817	316	-	-	13	4	30
	20	Muški/*Male*	434	194	-	-	10	3	13
	20	Ženski/*Female*	383	122	-	-	3	1	17
	21	Ukupno/*Total*	946	381	-	3	10	3	23
	21	Muški/*Male*	500	238	-	-	6	3	10
	21	Ženski/*Female*	446	143	-	3	4	-	13
	22	Ukupno/*Total*	937	447	-	-	4	1	17

Stari program				Program po Bolonji			
Old program				*Program by Bologna*			
Osnovne akademske studije	Specijalističke studije	Magistarske studije	Doktorske studije	Studij I ciklusa	Studij II ciklusa	Studij integrisanog I i II ciklusa	Studij III ciklusa
Primary academic studies	*Specialist studies*	*Postgraduate studies*	*Doctoral Studies*	*Study I cycle*	*Study II cycle*	*Integrated studies I and II cycle*	*Study III cycle*
-	-	-	-	-	-	-	-
-	-	-	-	-	-	-	-
-	-	-	-	-	-	-	-
-	-	-	-	-	-	-	-
-	-	-	-	-	-	-	-
-	-	-	-	-	-	-	-
-	-	-	-	-	-	-	-
-	-	-	-	-	-	-	-
-	-	-	-	-	-	-	-
-	-	-	-	-	-	-	-
-	-	-	-	-	-	-	-
-	-	-	-	-	-	-	-
-	-	-	-	-	-	-	-
-	-	-	-	-	-	-	-
-	-	-	-	-	-	-	-
-	-	-	-	-	-	-	-
-	-	-	-	-	-	-	-
-	-	-	-	-	-	-	-
5	-	-	-	13	-	-	-
2	-	-	-	6	-	-	-
3	-	-	-	7	-	-	-
46	-	-	-	234	-	3	-
24	-	-	-	104	-	1	-
22	-	-	-	130	-	2	-
58	-	-	-	438	-	1	-
34	-	-	-	210	-	-	-
24	-	-	-	228	-	1	-
55	2	5	-	379	7	6	-
25	2	2	-	177	3	5	-
30	-	3	-	202	4	1	-
39	2	3	-	429	43	10	-
25	1	2	-	200	13	2	-
14	1	1	-	229	30	8	-
32	2	5	-	330	84	9	6

nastavak/*continued*

Teritorija	Starost	Spol	Ukupno	Ne školuje se	Predškolsko obrazovanje	Osnovna škola	Srednja škola	Specijalizacija poslije srednje škole	Viša škola
Area	*Age*	*Sex*	*Total*	*Not attend*	*Pre-school education*	*Primary school*	*Secondary school*	*Post-secondary school specialization*	*High school*
ILIDŽA	22	Muški/*Male*	490	259	-	-	3	1	5
	22	Ženski/*Female*	447	188	-	-	1	-	12
	23	Ukupno/*Total*	934	457	-	1	4	2	16
	23	Muški/*Male*	450	249	-	-	3	-	7
	23	Ženski/*Female*	484	208	-	1	1	2	9
	24	Ukupno/*Total*	903	519	-	4	4	2	13
	24	Muški/*Male*	473	292	-	2	1	2	3
	24	Ženski/*Female*	430	227	-	2	3	-	10
	25-29	Ukupno/*Total*	5.189	4.068	-	4	15	13	33
	25-29	Muški/*Male*	2.577	2.052	-	1	9	11	18
	25-29	Ženski/*Female*	2.612	2.016	-	3	6	2	15
	30-34	Ukupno/*Total*	5.463	4.826	-	1	10	9	30
	30-34	Muški/*Male*	2.675	2.367	-	1	3	7	14
	30-34	Ženski/*Female*	2.788	2.459	-	-	7	2	16
	35-39	Ukupno/*Total*	4.766	4.418	-	3	7	8	22
	35-39	Muški/*Male*	2.245	2.084	-	2	2	5	9
	35-39	Ženski/*Female*	2.521	2.334	-	1	5	3	13
	40-44	Ukupno/*Total*	4.564	4.416	-	1	4	4	10
	40-44	Muški/*Male*	2.208	2.132	-	-	3	1	7
	40-44	Ženski/*Female*	2.356	2.284	-	1	1	3	3
	45-49	Ukupno/*Total*	4.805	4.703	-	-	2	7	9
	45-49	Muški/*Male*	2.352	2.298	-	-	-	6	6
	45-49	Ženski/*Female*	2.453	2.405	-	-	2	1	3
	50 i više/ *50 and over*	Ukupno/*Total*	21.313	21.207	-	6	8	5	9
	50 i više/ *50 and over*	Muški/*Male*	9.650	9.589	-	1	7	5	3
	50 i više/ *50 and over*	Ženski/*Female*	11.663	11.618	-	5	1	-	6
ILIJAŠ	Ukupno/*Total*	Ukupno/*Total*	19.603	15.347	177	2.017	951	22	54
	Ukupno/*Total*	Muški/*Male*	9.381	7.309	87	1.017	468	13	15
	Ukupno/*Total*	Ženski/*Female*	10.222	8.038	90	1.000	483	9	39
	0 - 2	Ukupno/*Total*	612	612	-	-	-	-	-
	0 - 2	Muški/*Male*	325	325	-	-	-	-	-
	0 - 2	Ženski/*Female*	287	287	-	-	-	-	-

Stari program				Program po Bolonji			
Old program				*Program by Bologna*			
Osnovne akademske studije	Specijalističke studije	Magistarske studije	Doktorske studije	Studij I ciklusa	Studij II ciklusa	Studij integrisanog I i II ciklusa	Studij III ciklusa
Primary academic studies	*Specialist studies*	*Postgraduate studies*	*Doctoral Studies*	*Study I cycle*	*Study II cycle*	*Integrated studies I and II cycle*	*Study III cycle*
19	2	2	-	164	30	1	4
13	-	3	-	166	54	8	2
34	2	20	1	265	121	5	6
10	1	5	-	125	44	3	3
24	1	15	1	140	77	2	3
29	2	16	1	187	116	5	5
8	1	10	1	102	48	1	2
21	1	6	-	85	68	4	3
161	13	98	13	442	284	12	33
68	7	46	9	223	112	6	15
93	6	52	4	219	172	6	18
166	17	116	19	179	67	3	20
84	7	56	10	83	32	-	11
82	10	60	9	96	35	3	9
58	12	83	24	71	48	1	11
27	4	43	14	32	20	1	2
31	8	40	10	39	28	-	9
19	9	19	12	37	25	-	8
8	3	10	8	16	13	-	7
11	6	9	4	21	12	-	1
14	2	21	12	15	16	-	4
6	-	8	9	5	10	-	4
8	2	13	3	10	6	-	-
7	6	23	7	28	5	-	2
5	5	16	5	11	2	-	1
2	1	7	2	17	3	-	1
117	9	45	9	649	180	7	19
60	4	30	4	289	74	2	9
57	5	15	5	360	106	5	10
-	-	-	-	-	-	-	-
-	-	-	-	-	-	-	-
-	-	-	-	-	-	-	-

nastavak/*continued*

Teritorija	Starost	Spol	Ukupno	Ne školuje se	Predškolsko obrazovanje	Osnovna škola	Srednja škola	Specijalizacija poslije srednje škole	Viša škola
Area	*Age*	*Sex*	*Total*	*Not attend*	*Pre-school education*	*Primary school*	*Secondary school*	*Post-secondary school specialization*	*High school*
ILIJAŠ	3	Ukupno/*Total*	228	212	16	-	-	-	-
	3	Muški/*Male*	118	109	9	-	-	-	-
	3	Ženski/*Female*	110	103	7	-	-	-	-
	4	Ukupno/*Total*	245	211	34	-	-	-	-
	4	Muški/*Male*	113	98	15	-	-	-	-
	4	Ženski/*Female*	132	113	19	-	-	-	-
	5	Ukupno/*Total*	226	102	115	9	-	-	-
	5	Muški/*Male*	113	52	59	2	-	-	-
	5	Ženski/*Female*	113	50	56	7	-	-	-
	6	Ukupno/*Total*	229	4	12	213	-	-	-
	6	Muški/*Male*	106	2	4	100	-	-	-
	6	Ženski/*Female*	123	2	8	113	-	-	-
	7	Ukupno/*Total*	233	2	-	231	-	-	-
	7	Muški/*Male*	124	1	-	123	-	-	-
	7	Ženski/*Female*	109	1	-	108	-	-	-
	8	Ukupno/*Total*	219	8	-	211	-	-	-
	8	Muški/*Male*	104	5	-	99	-	-	-
	8	Ženski/*Female*	115	3	-	112	-	-	-
	9	Ukupno/*Total*	221	1	-	220	-	-	-
	9	Muški/*Male*	117	1	-	116	-	-	-
	9	Ženski/*Female*	104	-	-	104	-	-	-
	10	Ukupno/*Total*	221	1	-	220	-	-	-
	10	Muški/*Male*	123	1	-	122	-	-	-
	10	Ženski/*Female*	98	-	-	98	-	-	-
	11	Ukupno/*Total*	219	3	-	216	-	-	-
	11	Muški/*Male*	114	-	-	114	-	-	-
	11	Ženski/*Female*	105	3	-	102	-	-	-
	12	Ukupno/*Total*	199	2	-	197	-	-	-
	12	Muški/*Male*	92	-	-	92	-	-	-
	12	Ženski/*Female*	107	2	-	105	-	-	-
	13	Ukupno/*Total*	248	1	-	247	-	-	-
	13	Muški/*Male*	116	-	-	116	-	-	-

Stari program				Program po Bolonji			
Old program				*Program by Bologna*			
Osnovne akademske studije	Specijalističke studije	Magistarske studije	Doktorske studije	Studij I ciklusa	Studij II ciklusa	Studij integrisanog I i II ciklusa	Studij III ciklusa
Primary academic studies	*Specialist studies*	*Postgraduate studies*	*Doctoral Studies*	*Study I cycle*	*Study II cycle*	*Integrated studies I and II cycle*	*Study III cycle*
-	-	-	-	-	-	-	-
-	-	-	-	-	-	-	-
-	-	-	-	-	-	-	-
-	-	-	-	-	-	-	-
-	-	-	-	-	-	-	-
-	-	-	-	-	-	-	-
-	-	-	-	-	-	-	-
-	-	-	-	-	-	-	-
-	-	-	-	-	-	-	-
-	-	-	-	-	-	-	-
-	-	-	-	-	-	-	-
-	-	-	-	-	-	-	-
-	-	-	-	-	-	-	-
-	-	-	-	-	-	-	-
-	-	-	-	-	-	-	-
-	-	-	-	-	-	-	-
-	-	-	-	-	-	-	-
-	-	-	-	-	-	-	-
-	-	-	-	-	-	-	-
-	-	-	-	-	-	-	-
-	-	-	-	-	-	-	-
-	-	-	-	-	-	-	-
-	-	-	-	-	-	-	-
-	-	-	-	-	-	-	-
-	-	-	-	-	-	-	-
-	-	-	-	-	-	-	-
-	-	-	-	-	-	-	-
-	-	-	-	-	-	-	-
-	-	-	-	-	-	-	-
-	-	-	-	-	-	-	-
-	-	-	-	-	-	-	-
-	-	-	-	-	-	-	-

nastavak/*continued*

Teritorija	Starost	Spol	Ukupno	Ne školuje se	Predškolsko obrazovanje	Osnovna škola	Srednja škola	Specijalizacija poslije srednje škole	Viša škola
Area	*Age*	*Sex*	*Total*	*Not attend*	*Pre-school education*	*Primary school*	*Secondary school*	*Post-secondary school specialization*	*High school*
	13	Ženski/*Female*	132	1	-	131	-	-	-
	14	Ukupno/*Total*	225	3	-	204	18	-	-
	14	Muški/*Male*	111	1	-	103	7	-	-
	14	Ženski/*Female*	114	2	-	101	11	-	-
	15	Ukupno/*Total*	270	10	-	36	224	-	-
	15	Muški/*Male*	128	4	-	20	104	-	-
	15	Ženski/*Female*	142	6	-	16	120	-	-
	16	Ukupno/*Total*	316	15	-	5	296	-	-
	16	Muški/*Male*	151	6	-	5	140	-	-
	16	Ženski/*Female*	165	9	-	-	156	-	-
	17	Ukupno/*Total*	271	27	-	1	241	-	-
	17	Muški/*Male*	136	13	-	-	121	-	-
	17	Ženski/*Female*	135	14	-	1	120	-	-
	18	Ukupno/*Total*	294	108	-	2	132	2	2
	18	Muški/*Male*	153	58	-	1	73	-	-
	18	Ženski/*Female*	141	50	-	1	59	2	2
ILIJAŠ	19	Ukupno/*Total*	289	134	-	-	22	2	7
	19	Muški/*Male*	155	80	-	-	15	2	3
	19	Ženski/*Female*	134	54	-	-	7	-	4
	20	Ukupno/*Total*	257	144	-	-	4	1	10
	20	Muški/*Male*	146	98	-	-	2	1	2
	20	Ženski/*Female*	111	46	-	-	2	-	8
	21	Ukupno/*Total*	300	181	-	-	2	-	4
	21	Muški/*Male*	159	109	-	-	2	-	-
	21	Ženski/*Female*	141	72	-	-	-	-	4
	22	Ukupno/*Total*	333	194	-	1	2	1	3
	22	Muški/*Male*	175	114	-	1	1	1	2
	22	Ženski/*Female*	158	80	-	-	1	-	1
	23	Ukupno/*Total*	321	216	-	-	-	2	3
	23	Muški/*Male*	164	119	-	-	-	-	2
	23	Ženski/*Female*	157	97	-	-	-	2	1
	24	Ukupno/*Total*	366	270	-	-	-	1	6

Stari program				Program po Bolonji			
Old program				*Program by Bologna*			
Osnovne akademske studije	Specijalističke studije	Magistarske studije	Doktorske studije	Studij I ciklusa	Studij II ciklusa	Studij integrisanog I i II ciklusa	Studij III ciklusa
Primary academic studies	*Specialist studies*	*Postgraduate studies*	*Doctoral Studies*	*Study I cycle*	*Study II cycle*	*Integrated studies I and II cycle*	*Study III cycle*
-	-	-	-	-	-	-	-
-	-	-	-	-	-	-	-
-	-	-	-	-	-	-	-
-	-	-	-	-	-	-	-
-	-	-	-	-	-	-	-
-	-	-	-	-	-	-	-
-	-	-	-	-	-	-	-
-	-	-	-	-	-	-	-
-	-	-	-	-	-	-	-
-	-	-	-	-	-	-	-
-	-	-	-	2	-	-	-
-	-	-	-	2	-	-	-
-	-	-	-	-	-	-	-
1	-	-	-	47	-	-	-
1	-	-	-	20	-	-	-
-	-	-	-	27	-	-	-
5	-	-	-	118	-	1	-
3	-	-	-	52	-	-	-
2	-	-	-	66	-	1	-
7	-	3	-	84	3	1	-
3	-	3	-	36	1	-	-
4	-	-	-	48	2	1	-
11	1	1	-	87	12	1	-
5	-	-	-	35	7	1	-
6	1	1	-	52	5	-	-
12	-	1	-	97	19	1	2
5	-	-	-	44	5	1	1
7	-	1	-	53	14	-	1
9	1	1	-	53	32	2	2
2	-	1	-	27	11	-	2
7	1	-	-	26	21	2	-
11	1	2	1	40	32	-	2

nastavak/*continued*

Teritorija	Starost	Spol	Ukupno	Ne školuje se	Predškolsko obrazovanje	Osnovna škola	Srednja škola	Specijalizacija poslije srednje škole	Viša škola
Area	*Age*	*Sex*	*Total*	*Not attend*	*Pre-school education*	*Primary school*	*Secondary school*	*Post-secondary school specialization*	*High school*
ILIJAŠ	24	Muški/*Male*	175	141	-	-	-	1	1
	24	Ženski/*Female*	191	129	-	-	-	-	5
	25-29	Ukupno/*Total*	1.441	1.243	-	-	2	2	9
	25-29	Muški/*Male*	738	647	-	-	1	2	1
	25-29	Ženski/*Female*	703	596	-	-	1	-	8
	30-34	Ukupno/*Total*	1.577	1.493	-	-	2	1	5
	30-34	Muški/*Male*	788	743	-	-	-	1	2
	30-34	Ženski/*Female*	789	750	-	-	2	-	3
	35-39	Ukupno/*Total*	1.371	1.334	-	-	-	3	3
	35-39	Muški/*Male*	695	673	-	-	-	1	1
	35-39	Ženski/*Female*	676	661	-	-	-	2	2
	40-44	Ukupno/*Total*	1.350	1.327	-	1	2	4	1
	40-44	Muški/*Male*	645	632	-	1	1	2	1
	40-44	Ženski/*Female*	705	695	-	-	1	2	-
	45-49	Ukupno/*Total*	1.427	1.408	-	-	2	1	-
	45-49	Muški/*Male*	653	639	-	-	1	1	-
	45-49	Ženski/*Female*	774	769	-	-	1	-	-
	50 i više/ *50 and over*	Ukupno/*Total*	6.095	6.081	-	3	2	2	1
	50 i više/ *50 and over*	Muški/*Male*	2.644	2.638	-	2	-	1	-
	50 i više/ *50 and over*	Ženski/*Female*	3.451	3.443	-	1	2	1	1
NOVI GRAD SARAJEVO	Ukupno/*Total*	Ukupno/*Total*	118.553	91.582	1.137	10.567	5.336	141	447
	Ukupno/*Total*	Muški/*Male*	55.735	42.657	588	5.431	2.684	77	206
	Ukupno/*Total*	Ženski/*Female*	62.818	48.925	549	5.136	2.652	64	241
	0 - 2	Ukupno/*Total*	4.030	4.030	-	-	-	-	-
	0 - 2	Muški/*Male*	2.094	2.094	-	-	-	-	-
	0 - 2	Ženski/*Female*	1.936	1.936	-	-	-	-	-
	3	Ukupno/*Total*	1.350	1.194	156	-	-	-	-
	3	Muški/*Male*	695	607	88	-	-	-	-
	3	Ženski/*Female*	655	587	68	-	-	-	-
	4	Ukupno/*Total*	1.374	1.151	223	-	-	-	-
	4	Muški/*Male*	699	589	110	-	-	-	-
	4	Ženski/*Female*	675	562	113	-	-	-	-

Stari program				Program po Bolonji			
Old program				*Program by Bologna*			
Osnovne akademske studije	Specijalističke studije	Magistarske studije	Doktorske studije	Studij I ciklusa	Studij II ciklusa	Studij integrisanog I i II ciklusa	Studij III ciklusa
Primary academic studies	*Specialist studies*	*Postgraduate studies*	*Doctoral Studies*	*Study I cycle*	*Study II cycle*	*Integrated studies I and II cycle*	*Study III cycle*
7	-	1	-	17	7	-	-
4	1	1	1	23	25	-	2
31	1	12	2	76	56	1	6
17	-	7	-	34	28	-	1
14	1	5	2	42	28	1	5
15	2	14	-	27	16	-	2
5	2	10	-	14	9	-	2
10	-	4	-	13	7	-	-
11	3	2	2	8	4	-	1
8	2	1	2	4	2	-	1
3	1	1	-	4	2	-	-
3	-	4	2	2	2	-	2
3	-	2	1	-	1	-	1
-	-	2	1	2	1	-	1
1	-	4	1	6	2	-	2
1	-	4	1	3	2	-	1
-	-	-	-	3	-	-	1
-	-	1	1	2	2	-	-
-	-	1	-	1	1	-	-
-	-	-	1	1	1	-	-
1.164	182	911	221	4.963	1.594	121	187
528	77	390	111	2.248	595	52	91
636	105	521	110	2.715	999	69	96
-	-	-	-	-	-	-	-
-	-	-	-	-	-	-	-
-	-	-	-	-	-	-	-
-	-	-	-	-	-	-	-
-	-	-	-	-	-	-	-
-	-	-	-	-	-	-	-
-	-	-	-	-	-	-	-
-	-	-	-	-	-	-	-
-	-	-	-	-	-	-	-

nastavak/*continued*

Teritorija	Starost	Spol	Ukupno	Ne školuje se	Predškolsko obrazovanje	Osnovna škola	Srednja škola	Specijalizacija poslije srednje škole	Viša škola
Area	*Age*	*Sex*	*Total*	*Not attend*	*Pre-school education*	*Primary school*	*Secondary school*	*Post-secondary school specialization*	*High school*
NOVI GRAD SARAJEVO	5	Ukupno/*Total*	1.309	496	708	105	-	-	-
	5	Muški/*Male*	673	249	368	56	-	-	-
	5	Ženski/*Female*	636	247	340	49	-	-	-
	6	Ukupno/*Total*	1.208	72	50	1.086	-	-	-
	6	Muški/*Male*	609	31	22	556	-	-	-
	6	Ženski/*Female*	599	41	28	530	-	-	-
	7	Ukupno/*Total*	1.204	16	-	1.188	-	-	-
	7	Muški/*Male*	594	6	-	588	-	-	-
	7	Ženski/*Female*	610	10	-	600	-	-	-
	8	Ukupno/*Total*	1.130	9	-	1.121	-	-	-
	8	Muški/*Male*	582	4	-	578	-	-	-
	8	Ženski/*Female*	548	5	-	543	-	-	-
	9	Ukupno/*Total*	1.195	13	-	1.182	-	-	-
	9	Muški/*Male*	613	6	-	607	-	-	-
	9	Ženski/*Female*	582	7	-	575	-	-	-
	10	Ukupno/*Total*	1.148	7	-	1.141	-	-	-
	10	Muški/*Male*	582	5	-	577	-	-	-
	10	Ženski/*Female*	566	2	-	564	-	-	-
	11	Ukupno/*Total*	1.187	8	-	1.179	-	-	-
	11	Muški/*Male*	633	7	-	626	-	-	-
	11	Ženski/*Female*	554	1	-	553	-	-	-
	12	Ukupno/*Total*	1.172	10	-	1.162	-	-	-
	12	Muški/*Male*	608	7	-	601	-	-	-
	12	Ženski/*Female*	564	3	-	561	-	-	-
	13	Ukupno/*Total*	1.193	11	-	1.182	-	-	-
	13	Muški/*Male*	613	7	-	606	-	-	-
	13	Ženski/*Female*	580	4	-	576	-	-	-
	14	Ukupno/*Total*	1.261	8	-	1.079	174	-	-
	14	Muški/*Male*	631	1	-	552	78	-	-
	14	Ženski/*Female*	630	7	-	527	96	-	-
	15	Ukupno/*Total*	1.339	31	-	93	1.215	-	-
	15	Muški/*Male*	675	13	-	55	607	-	-

Stari program				Program po Bolonji			
Old program				*Program by Bologna*			
Osnovne akademske studije	Specijalističke studije	Magistarske studije	Doktorske studije	Studij I ciklusa	Studij II ciklusa	Studij integrisanog I i II ciklusa	Studij III ciklusa
Primary academic studies	*Specialist studies*	*Postgraduate studies*	*Doctoral Studies*	*Study I cycle*	*Study II cycle*	*Integrated studies I and II cycle*	*Study III cycle*
-	-	-	-	-	-	-	-
-	-	-	-	-	-	-	-
-	-	-	-	-	-	-	-
-	-	-	-	-	-	-	-
-	-	-	-	-	-	-	-
-	-	-	-	-	-	-	-
-	-	-	-	-	-	-	-
-	-	-	-	-	-	-	-
-	-	-	-	-	-	-	-
-	-	-	-	-	-	-	-
-	-	-	-	-	-	-	-
-	-	-	-	-	-	-	-
-	-	-	-	-	-	-	-
-	-	-	-	-	-	-	-
-	-	-	-	-	-	-	-
-	-	-	-	-	-	-	-
-	-	-	-	-	-	-	-
-	-	-	-	-	-	-	-
-	-	-	-	-	-	-	-
-	-	-	-	-	-	-	-
-	-	-	-	-	-	-	-
-	-	-	-	-	-	-	-
-	-	-	-	-	-	-	-
-	-	-	-	-	-	-	-
-	-	-	-	-	-	-	-
-	-	-	-	-	-	-	-
-	-	-	-	-	-	-	-
-	-	-	-	-	-	-	-
-	-	-	-	-	-	-	-
-	-	-	-	-	-	-	-
-	-	-	-	-	-	-	-
-	-	-	-	-	-	-	-

nastavak/*continued*

Teritorija	Starost	Spol	Ukupno	Ne školuje se	Predškolsko obrazovanje	Osnovna škola	Srednja škola	Specijalizacija poslije srednje škole	Viša škola
Area	*Age*	*Sex*	*Total*	*Not attend*	*Pre-school education*	*Primary school*	*Secondary school*	*Post-secondary school specialization*	*High school*
NOVI GRAD SARAJEVO	15	Ženski/*Female*	664	18	-	38	608	-	-
	16	Ukupno/*Total*	1.623	37	-	13	1.573	-	-
	16	Muški/*Male*	857	20	-	10	827	-	-
	16	Ženski/*Female*	766	17	-	3	746	-	-
	17	Ukupno/*Total*	1.454	88	-	5	1.343	5	4
	17	Muški/*Male*	716	43	-	-	663	4	2
	17	Ženski/*Female*	738	45	-	5	680	1	2
	18	Ukupno/*Total*	1.624	365	-	1	830	7	15
	18	Muški/*Male*	788	218	-	1	399	2	5
	18	Ženski/*Female*	836	147	-	-	431	5	10
	19	Ukupno/*Total*	1.176	428	-	2	70	13	37
	19	Muški/*Male*	598	255	-	-	42	3	21
	19	Ženski/*Female*	578	173	-	2	28	10	16
	20	Ukupno/*Total*	961	371	-	-	16	4	28
	20	Muški/*Male*	477	225	-	-	10	1	7
	20	Ženski/*Female*	484	146	-	-	6	3	21
	21	Ukupno/*Total*	1.327	506	-	-	13	3	34
	21	Muški/*Male*	640	301	-	-	9	2	12
	21	Ženski/*Female*	687	205	-	-	4	1	22
	22	Ukupno/*Total*	1.461	636	-	2	7	7	32
	22	Muški/*Male*	726	379	-	1	4	4	13
	22	Ženski/*Female*	735	257	-	1	3	3	19
	23	Ukupno/*Total*	1.485	785	-	1	3	2	24
	23	Muški/*Male*	754	440	-	1	2	1	12
	23	Ženski/*Female*	731	345	-	-	1	1	12
	24	Ukupno/*Total*	1.587	928	-	-	8	8	28
	24	Muški/*Male*	756	476	-	-	6	6	11
	24	Ženski/*Female*	831	452	-	-	2	2	17
	25-29	Ukupno/*Total*	9.236	7.031	-	1	22	23	78
	25-29	Muški/*Male*	4.435	3.467	-	-	9	13	32
	25-29	Ženski/*Female*	4.801	3.564	-	1	13	10	46
	30-34	Ukupno/*Total*	10.261	8.825	-	3	18	14	64

Stari program				Program po Bolonji			
Old program				*Program by Bologna*			
Osnovne akademske studije	Specijalističke studije	Magistarske studije	Doktorske studije	Studij I ciklusa	Studij II ciklusa	Studij integrisanog I i II ciklusa	Studij III ciklusa
Primary academic studies	*Specialist studies*	*Postgraduate studies*	*Doctoral Studies*	*Study I cycle*	*Study II cycle*	*Integrated studies I and II cycle*	*Study III cycle*
-	-	-	-	-	-	-	-
-	-	-	-	-	-	-	-
-	-	-	-	-	-	-	-
-	-	-	-	-	-	-	-
1	-	-	-	8	-	-	-
-	-	-	-	4	-	-	-
1	-	-	-	4	-	-	-
12	-	-	-	387	-	7	-
3	-	-	-	156	-	4	-
9	-	-	-	231	-	3	-
26	-	-	-	594	-	6	-
12	-	-	-	263	-	2	-
14	-	-	-	331	-	4	-
14	-	3	-	507	12	6	-
7	-	2	-	219	4	2	-
7	-	1	-	288	8	4	-
22	-	10	-	671	57	11	-
11	-	3	-	279	19	4	-
11	-	7	-	392	38	7	-
34	-	13	-	542	169	13	6
15	-	8	-	235	58	6	3
19	-	5	-	307	111	7	3
36	2	23	1	387	195	17	9
19	1	7	1	187	72	7	4
17	1	16	-	200	123	10	5
43	2	24	2	317	204	11	12
23	1	7	-	150	67	4	5
20	1	17	2	167	137	7	7
336	33	204	27	838	543	31	69
145	12	81	14	409	199	16	38
191	21	123	13	429	344	15	31
362	46	288	56	343	193	9	40

nastavak/*continued*

Teritorija	Starost	Spol	Ukupno	Ne školuje se	Predškolsko obrazovanje	Osnovna škola	Srednja škola	Specijalizacija poslije srednje škole	Viša škola
Area	*Age*	*Sex*	*Total*	*Not attend*	*Pre-school education*	*Primary school*	*Secondary school*	*Post-secondary school specialization*	*High school*
NOVI GRAD SARAJEVO	30-34	Muški/*Male*	4.916	4.272	-	2	8	8	34
	30-34	Ženski/*Female*	5.345	4.553	-	1	10	6	30
	35-39	Ukupno/*Total*	9.451	8.545	-	3	17	21	45
	35-39	Muški/*Male*	4.592	4.174	-	3	9	10	23
	35-39	Ženski/*Female*	4.859	4.371	-	-	8	11	22
	40-44	Ukupno/*Total*	7.789	7.355	-	2	9	17	30
	40-44	Muški/*Male*	3.746	3.536	-	2	3	11	18
	40-44	Ženski/*Female*	4.043	3.819	-	-	6	6	12
	45-49	Ukupno/*Total*	8.130	7.945	-	2	4	4	9
	45-49	Muški/*Male*	3.938	3.856	-	-	-	3	4
	45-49	Ženski/*Female*	4.192	4.089	-	2	4	1	5
	50 i više/ *50 and over*	Ukupno/*Total*	40.888	40.681	-	14	14	13	19
	50 i više/ *50 and over*	Muški/*Male*	17.495	17.369	-	9	8	9	12
	50 i više/ *50 and over*	Ženski/*Female*	23.393	23.312	-	5	6	4	7
NOVO SARAJEVO	Ukupno/*Total*	Ukupno/*Total*	64.814	49.044	597	4.946	2.806	80	183
	Ukupno/*Total*	Muški/*Male*	29.580	21.911	297	2.565	1.455	60	77
	Ukupno/*Total*	Ženski/*Female*	35.234	27.133	300	2.381	1.351	20	106
	0 - 2	Ukupno/*Total*	2.032	2.032	-	-	-	-	-
	0 - 2	Muški/*Male*	1.023	1.023	-	-	-	-	-
	0 - 2	Ženski/*Female*	1.009	1.009	-	-	-	-	-
	3	Ukupno/*Total*	641	543	98	-	-	-	-
	3	Muški/*Male*	300	255	45	-	-	-	-
	3	Ženski/*Female*	341	288	53	-	-	-	-
	4	Ukupno/*Total*	622	473	149	-	-	-	-
	4	Muški/*Male*	322	250	72	-	-	-	-
	4	Ženski/*Female*	300	223	77	-	-	-	-
	5	Ukupno/*Total*	581	195	328	58	-	-	-
	5	Muški/*Male*	296	111	163	22	-	-	-
	5	Ženski/*Female*	285	84	165	36	-	-	-
	6	Ukupno/*Total*	554	22	22	510	-	-	-
	6	Muški/*Male*	293	12	17	264	-	-	-

Stari program				Program po Bolonji			
Old program				*Program by Bologna*			
Osnovne akademske studije	Specijalističke studije	Magistarske studije	Doktorske studije	Studij I ciklusa	Studij II ciklusa	Studij integrisanog I i II ciklusa	Studij III ciklusa
Primary academic studies	*Specialist studies*	*Postgraduate studies*	*Doctoral Studies*	*Study I cycle*	*Study II cycle*	*Integrated studies I and II cycle*	*Study III cycle*
173	22	110	20	173	78	3	13
189	24	178	36	170	115	6	27
161	49	175	67	214	121	8	25
74	19	80	35	98	48	4	15
87	30	95	32	116	73	4	10
62	18	87	32	102	58	2	15
23	7	47	16	47	29	-	7
39	11	40	16	55	29	2	8
26	17	50	20	26	24	-	3
9	5	25	10	14	11	-	1
17	12	25	10	12	13	-	2
29	15	34	16	27	18	-	8
14	10	20	15	14	10	-	5
15	5	14	1	13	8	-	3
961	195	867	307	3.251	1.305	87	185
467	73	348	143	1.544	508	36	96
494	122	519	164	1.707	797	51	89
-	-	-	-	-	-	-	-
-	-	-	-	-	-	-	-
-	-	-	-	-	-	-	-
-	-	-	-	-	-	-	-
-	-	-	-	-	-	-	-
-	-	-	-	-	-	-	-
-	-	-	-	-	-	-	-
-	-	-	-	-	-	-	-
-	-	-	-	-	-	-	-
-	-	-	-	-	-	-	-
-	-	-	-	-	-	-	-
-	-	-	-	-	-	-	-
-	-	-	-	-	-	-	-
-	-	-	-	-	-	-	-
-	-	-	-	-	-	-	-

nastavak/*continued*

Teritorija	Starost	Spol	Ukupno	Ne školuje se	Predškolsko obrazovanje	Osnovna škola	Srednja škola	Specijalizacija poslije srednje škole	Viša škola
Area	*Age*	*Sex*	*Total*	*Not attend*	*Pre-school education*	*Primary school*	*Secondary school*	*Post-secondary school specialization*	*High school*
NOVO SARAJEVO	6	Ženski/*Female*	261	10	5	246	-	-	-
	7	Ukupno/*Total*	559	9	-	550	-	-	-
	7	Muški/*Male*	298	7	-	291	-	-	-
	7	Ženski/*Female*	261	2	-	259	-	-	-
	8	Ukupno/*Total*	535	9	-	526	-	-	-
	8	Muški/*Male*	269	7	-	262	-	-	-
	8	Ženski/*Female*	266	2	-	264	-	-	-
	9	Ukupno/*Total*	507	8	-	499	-	-	-
	9	Muški/*Male*	258	8	-	250	-	-	-
	9	Ženski/*Female*	249	-	-	249	-	-	-
	10	Ukupno/*Total*	567	3	-	564	-	-	-
	10	Muški/*Male*	285	3	-	282	-	-	-
	10	Ženski/*Female*	282	-	-	282	-	-	-
	11	Ukupno/*Total*	543	4	-	539	-	-	-
	11	Muški/*Male*	290	4	-	286	-	-	-
	11	Ženski/*Female*	253	-	-	253	-	-	-
	12	Ukupno/*Total*	564	4	-	560	-	-	-
	12	Muški/*Male*	312	3	-	309	-	-	-
	12	Ženski/*Female*	252	1	-	251	-	-	-
	13	Ukupno/*Total*	559	4	-	555	-	-	-
	13	Muški/*Male*	293	3	-	290	-	-	-
	13	Ženski/*Female*	266	1	-	265	-	-	-
	14	Ukupno/*Total*	604	5	-	511	88	-	-
	14	Muški/*Male*	313	2	-	269	42	-	-
	14	Ženski/*Female*	291	3	-	242	46	-	-
	15	Ukupno/*Total*	747	8	-	41	698	-	-
	15	Muški/*Male*	375	4	-	25	346	-	-
	15	Ženski/*Female*	372	4	-	16	352	-	-
	16	Ukupno/*Total*	792	15	-	7	770	-	-
	16	Muški/*Male*	400	9	-	3	388	-	-
	16	Ženski/*Female*	392	6	-	4	382	-	-
	17	Ukupno/*Total*	766	34	-	7	717	2	-

Stari program				Program po Bolonji			
Old program				*Program by Bologna*			
Osnovne akademske studije	Specijalističke studije	Magistarske studije	Doktorske studije	Studij I ciklusa	Studij II ciklusa	Studij integrisanog I i II ciklusa	Studij III ciklusa
Primary academic studies	*Specialist studies*	*Postgraduate studies*	*Doctoral Studies*	*Study I cycle*	*Study II cycle*	*Integrated studies I and II cycle*	*Study III cycle*
-	-	-	-	-	-	-	-
-	-	-	-	-	-	-	-
-	-	-	-	-	-	-	-
-	-	-	-	-	-	-	-
-	-	-	-	-	-	-	-
-	-	-	-	-	-	-	-
-	-	-	-	-	-	-	-
-	-	-	-	-	-	-	-
-	-	-	-	-	-	-	-
-	-	-	-	-	-	-	-
-	-	-	-	-	-	-	-
-	-	-	-	-	-	-	-
-	-	-	-	-	-	-	-
-	-	-	-	-	-	-	-
-	-	-	-	-	-	-	-
-	-	-	-	-	-	-	-
-	-	-	-	-	-	-	-
-	-	-	-	-	-	-	-
-	-	-	-	-	-	-	-
-	-	-	-	-	-	-	-
-	-	-	-	-	-	-	-
-	-	-	-	-	-	-	-
-	-	-	-	-	-	-	-
-	-	-	-	-	-	-	-
-	-	-	-	-	-	-	-
-	-	-	-	-	-	-	-
-	-	-	-	-	-	-	-
-	-	-	-	-	-	-	-
-	-	-	-	-	-	-	-
-	-	-	-	-	-	-	-
-	-	-	-	6	-	-	-

nastavak/*continued*

Teritorija	Starost	Spol	Ukupno	Ne školuje se	Predškolsko obrazovanje	Osnovna škola	Srednja škola	Specijalizacija poslije srednje škole	Viša škola
Area	*Age*	*Sex*	*Total*	*Not attend*	*Pre-school education*	*Primary school*	*Secondary school*	*Post-secondary school specialization*	*High school*
NOVO SARAJEVO	17	Muški/*Male*	401	24	-	5	367	2	-
	17	Ženski/*Female*	365	10	-	2	350	-	-
	18	Ukupno/*Total*	796	111	-	4	375	2	9
	18	Muški/*Male*	424	68	-	3	221	-	3
	18	Ženski/*Female*	372	43	-	1	154	2	6
	19	Ukupno/*Total*	600	142	-	1	45	2	11
	19	Muški/*Male*	307	85	-	1	34	2	3
	19	Ženski/*Female*	293	57	-	-	11	-	8
	20	Ukupno/*Total*	541	138	-	1	4	1	9
	20	Muški/*Male*	267	86	-	-	2	1	4
	20	Ženski/*Female*	274	52	-	1	2	-	5
	21	Ukupno/*Total*	689	198	-	-	9	5	10
	21	Muški/*Male*	355	125	-	-	6	3	1
	21	Ženski/*Female*	334	73	-	-	3	2	9
	22	Ukupno/*Total*	798	223	-	-	6	6	9
	22	Muški/*Male*	401	141	-	-	2	6	4
	22	Ženski/*Female*	397	82	-	-	4	-	5
	23	Ukupno/*Total*	854	340	-	1	3	3	11
	23	Muški/*Male*	380	157	-	-	2	2	3
	23	Ženski/*Female*	474	183	-	1	1	1	8
	24	Ukupno/*Total*	907	444	-	1	4	4	7
	24	Muški/*Male*	434	237	-	-	3	3	2
	24	Ženski/*Female*	473	207	-	1	1	1	5
	25-29	Ukupno/*Total*	5.196	3.531	-	1	12	22	22
	25-29	Muški/*Male*	2.410	1.701	-	-	9	15	10
	25-29	Ženski/*Female*	2.786	1.830	-	1	3	7	12
	30-34	Ukupno/*Total*	5.296	4.187	-	-	12	8	32
	30-34	Muški/*Male*	2.477	1.965	-	-	9	8	14
	30-34	Ženski/*Female*	2.819	2.222	-	-	3	-	18
	35-39	Ukupno/*Total*	4.614	3.863	-	-	17	9	25
	35-39	Muški/*Male*	2.165	1.806	-	-	10	7	16
	35-39	Ženski/*Female*	2.449	2.057	-	-	7	2	9

Stari program				Program po Bolonji			
Old program				*Program by Bologna*			
Osnovne akademske studije	Specijalističke studije	Magistarske studije	Doktorske studije	Studij I ciklusa	Studij II ciklusa	Studij integrisanog I i II ciklusa	Studij III ciklusa
Primary academic studies	*Specialist studies*	*Postgraduate studies*	*Doctoral Studies*	*Study I cycle*	*Study II cycle*	*Integrated studies I and II cycle*	*Study III cycle*
-	-	-	-	3	-	-	-
-	-	-	-	3	-	-	-
16	-	-	-	277	-	2	-
8	-	-	-	120	-	1	-
8	-	-	-	157	-	1	-
24	-	-	-	367	-	8	-
12	-	-	-	166	-	4	-
12	-	-	-	201	-	4	-
15	1	2	-	361	7	2	-
5	1	-	-	167	1	-	-
10	-	2	-	194	6	2	-
28	1	7	-	384	42	5	-
17	1	3	-	178	17	4	-
11	-	4	-	206	25	1	-
37	1	8	-	392	97	14	5
21	1	5	-	184	33	2	2
16	-	3	-	208	64	12	3
27	1	21	1	273	158	12	3
16	-	9	1	124	62	3	1
11	1	12	-	149	96	9	2
40	2	17	2	199	173	10	4
14	1	7	1	83	73	7	3
26	1	10	1	116	100	3	1
273	31	176	45	518	490	13	62
120	10	61	17	257	174	5	31
153	21	115	28	261	316	8	31
255	69	264	66	210	144	5	44
132	26	88	28	120	69	1	17
123	43	176	38	90	75	4	27
130	47	172	68	150	93	8	32
59	16	79	29	81	37	4	21
71	31	93	39	69	56	4	11

nastavak/*continued*

Teritorija	Starost	Spol	Ukupno	Ne školuje se	Predškolsko obrazovanje	Osnovna škola	Srednja škola	Specijalizacija poslije srednje škole	Viša škola
Area	*Age*	*Sex*	*Total*	*Not attend*	*Pre-school education*	*Primary school*	*Secondary school*	*Post-secondary school specialization*	*High school*
NOVO SARAJEVO	40-44	Ukupno/*Total*	4.120	3.745	-	2	6	4	9
	40-44	Muški/*Male*	1.840	1.656	-	1	-	1	2
	40-44	Ženski/*Female*	2.280	2.089	-	1	6	3	7
	45-49	Ukupno/*Total*	4.490	4.259	-	3	9	5	10
	45-49	Muški/*Male*	2.007	1.898	-	1	3	4	5
	45-49	Ženski/*Female*	2.483	2.361	-	2	6	1	5
	50 i više/ *50 and over*	Ukupno/*Total*	24.740	24.495	-	5	31	7	19
	50 i više/ *50 and over*	Muški/*Male*	10.385	10.261	-	1	11	6	10
	50 i više/ *50 and over*	Ženski/*Female*	14.355	14.234	-	4	20	1	9
STARI GRAD SARAJEVO	Ukupno/*Total*	Ukupno/*Total*	36.976	28.553	311	3.007	1.752	45	104
	Ukupno/*Total*	Muški/*Male*	17.482	13.381	152	1.538	906	21	53
	Ukupno/*Total*	Ženski/*Female*	19.494	15.172	159	1.469	846	24	51
	0 - 2	Ukupno/*Total*	963	963	-	-	-	-	-
	0 - 2	Muški/*Male*	497	497	-	-	-	-	-
	0 - 2	Ženski/*Female*	466	466	-	-	-	-	-
	3	Ukupno/*Total*	336	285	51	-	-	-	-
	3	Muški/*Male*	176	152	24	-	-	-	-
	3	Ženski/*Female*	160	133	27	-	-	-	-
	4	Ukupno/*Total*	324	264	60	-	-	-	-
	4	Muški/*Male*	162	134	28	-	-	-	-
	4	Ženski/*Female*	162	130	32	-	-	-	-
	5	Ukupno/*Total*	355	122	190	43	-	-	-
	5	Muški/*Male*	177	68	96	13	-	-	-
	5	Ženski/*Female*	178	54	94	30	-	-	-
	6	Ukupno/*Total*	304	-	10	294	-	-	-
	6	Muški/*Male*	155	-	4	151	-	-	-
	6	Ženski/*Female*	149	-	6	143	-	-	-
	7	Ukupno/*Total*	329	4	-	325	-	-	-
	7	Muški/*Male*	152	3	-	149	-	-	-
	7	Ženski/*Female*	177	1	-	176	-	-	-
	8	Ukupno/*Total*	331	2	-	329	-	-	-
	8	Muški/*Male*	169	-	-	169	-	-	-

Stari program				Program po Bolonji			
Old program				*Program by Bologna*			
Osnovne akademske studije	Specijalističke studije	Magistarske studije	Doktorske studije	Studij I ciklusa	Studij II ciklusa	Studij integrisanog I i II ciklusa	Studij III ciklusa
Primary academic studies	*Specialist studies*	*Postgraduate studies*	*Doctoral Studies*	*Study I cycle*	*Study II cycle*	*Integrated studies I and II cycle*	*Study III cycle*
66	5	85	42	67	64	6	19
37	4	35	23	42	26	4	9
29	1	50	19	25	38	2	10
23	15	61	37	29	25	2	12
11	5	32	18	11	10	1	8
12	10	29	19	18	15	1	4
27	22	54	46	18	12	-	4
15	8	29	26	8	6	-	4
12	14	25	20	10	6	-	-
382	77	324	104	1.671	503	61	82
168	37	132	39	795	198	29	33
214	40	192	65	876	305	32	49
-	-	-	-	-	-	-	-
-	-	-	-	-	-	-	-
-	-	-	-	-	-	-	-
-	-	-	-	-	-	-	-
-	-	-	-	-	-	-	-
-	-	-	-	-	-	-	-
-	-	-	-	-	-	-	-
-	-	-	-	-	-	-	-
-	-	-	-	-	-	-	-
-	-	-	-	-	-	-	-
-	-	-	-	-	-	-	-
-	-	-	-	-	-	-	-
-	-	-	-	-	-	-	-
-	-	-	-	-	-	-	-
-	-	-	-	-	-	-	-
-	-	-	-	-	-	-	-
-	-	-	-	-	-	-	-
-	-	-	-	-	-	-	-
-	-	-	-	-	-	-	-
-	-	-	-	-	-	-	-
-	-	-	-	-	-	-	-

nastavak/*continued*

Teritorija	Starost	Spol	Ukupno	Ne školuje se	Predškolsko obrazovanje	Osnovna škola	Srednja škola	Specijalizacija poslije srednje škole	Viša škola
Area	*Age*	*Sex*	*Total*	*Not attend*	*Pre-school education*	*Primary school*	*Secondary school*	*Post-secondary school specialization*	*High school*
STARI GRAD SARAJEVO	8	Ženski/*Female*	162	2	-	160	-	-	-
	9	Ukupno/*Total*	274	-	-	274	-	-	-
	9	Muški/*Male*	147	-	-	147	-	-	-
	9	Ženski/*Female*	127	-	-	127	-	-	-
	10	Ukupno/*Total*	330	1	-	329	-	-	-
	10	Muški/*Male*	169	1	-	168	-	-	-
	10	Ženski/*Female*	161	-	-	161	-	-	-
	11	Ukupno/*Total*	337	1	-	336	-	-	-
	11	Muški/*Male*	178	-	-	178	-	-	-
	11	Ženski/*Female*	159	1	-	158	-	-	-
	12	Ukupno/*Total*	343	3	-	340	-	-	-
	12	Muški/*Male*	189	3	-	186	-	-	-
	12	Ženski/*Female*	154	-	-	154	-	-	-
	13	Ukupno/*Total*	373	2	-	371	-	-	-
	13	Muški/*Male*	194	1	-	193	-	-	-
	13	Ženski/*Female*	179	1	-	178	-	-	-
	14	Ukupno/*Total*	398	4	-	319	75	-	-
	14	Muški/*Male*	197	1	-	160	36	-	-
	14	Ženski/*Female*	201	3	-	159	39	-	-
	15	Ukupno/*Total*	427	4	-	22	401	-	-
	15	Muški/*Male*	214	3	-	16	195	-	-
	15	Ženski/*Female*	213	1	-	6	206	-	-
	16	Ukupno/*Total*	498	8	-	2	488	-	-
	16	Muški/*Male*	270	5	-	2	263	-	-
	16	Ženski/*Female*	228	3	-	-	225	-	-
	17	Ukupno/*Total*	441	17	-	2	417	-	-
	17	Muški/*Male*	230	12	-	1	214	-	-
	17	Ženski/*Female*	211	5	-	1	203	-	-
	18	Ukupno/*Total*	526	115	-	1	245	7	6
	18	Muški/*Male*	279	75	-	-	134	2	-
	18	Ženski/*Female*	247	40	-	1	111	5	6
	19	Ukupno/*Total*	409	126	-	-	24	8	8

Stari program				Program po Bolonji			
Old program				*Program by Bologna*			
Osnovne akademske studije	Specijalističke studije	Magistarske studije	Doktorske studije	Studij I ciklusa	Studij II ciklusa	Studij integrisanog I i II ciklusa	Studij III ciklusa
Primary academic studies	*Specialist studies*	*Postgraduate studies*	*Doctoral Studies*	*Study I cycle*	*Study II cycle*	*Integrated studies I and II cycle*	*Study III cycle*
-	-	-	-	-	-	-	-
-	-	-	-	-	-	-	-
-	-	-	-	-	-	-	-
-	-	-	-	-	-	-	-
-	-	-	-	-	-	-	-
-	-	-	-	-	-	-	-
-	-	-	-	-	-	-	-
-	-	-	-	-	-	-	-
-	-	-	-	-	-	-	-
-	-	-	-	-	-	-	-
-	-	-	-	-	-	-	-
-	-	-	-	-	-	-	-
-	-	-	-	-	-	-	-
-	-	-	-	-	-	-	-
-	-	-	-	-	-	-	-
-	-	-	-	-	-	-	-
-	-	-	-	-	-	-	-
-	-	-	-	-	-	-	-
-	-	-	-	-	-	-	-
-	-	-	-	-	-	-	-
-	-	-	-	-	-	-	-
-	-	-	-	-	-	-	-
-	-	-	-	-	-	-	-
-	-	-	-	-	-	-	-
-	-	-	-	-	-	-	-
-	-	-	-	-	-	-	-
-	-	-	-	-	-	-	-
-	-	-	-	-	-	-	-
-	-	-	-	-	-	-	-
-	-	-	-	5	-	-	-
-	-	-	-	3	-	-	-
-	-	-	-	2	-	-	-
11	-	-	-	140	-	1	-
5	-	-	-	63	-	-	-
6	-	-	-	77	-	1	-
15	-	-	-	223	-	5	-

nastavak/*continued*

Teritorija	Starost	Spol	Ukupno	Ne školuje se	Predškolsko obrazovanje	Osnovna škola	Srednja škola	Specijalizacija poslije srednje škole	Viša škola
Area	*Age*	*Sex*	*Total*	*Not attend*	*Pre-school education*	*Primary school*	*Secondary school*	*Post-secondary school specialization*	*High school*
STARI GRAD SARAJEVO	19	Muški/*Male*	197	78	-	-	13	3	4
	19	Ženski/*Female*	212	48	-	-	11	5	4
	20	Ukupno/*Total*	317	121	-	-	1	2	4
	20	Muški/*Male*	156	75	-	-	1	1	4
	20	Ženski/*Female*	161	46	-	-	-	1	-
	21	Ukupno/*Total*	390	138	-	1	3	2	5
	21	Muški/*Male*	185	79	-	1	1	-	2
	21	Ženski/*Female*	205	59	-	-	2	2	3
	22	Ukupno/*Total*	470	198	-	-	-	-	6
	22	Muški/*Male*	254	128	-	-	-	-	4
	22	Ženski/*Female*	216	70	-	-	-	-	2
	23	Ukupno/*Total*	509	242	-	-	4	2	5
	23	Muški/*Male*	249	139	-	-	-	1	2
	23	Ženski/*Female*	260	103	-	-	4	1	3
	24	Ukupno/*Total*	492	276	-	2	1	-	8
	24	Muški/*Male*	253	151	-	1	-	-	5
	24	Ženski/*Female*	239	125	-	1	1	-	3
	25-29	Ukupno/*Total*	2.822	2.050	-	1	14	7	19
	25-29	Muški/*Male*	1.392	1.048	-	-	8	4	10
	25-29	Ženski/*Female*	1.430	1.002	-	1	6	3	9
	30-34	Ukupno/*Total*	2.732	2.317	-	1	12	4	8
	30-34	Muški/*Male*	1.319	1.124	-	1	6	2	5
	30-34	Ženski/*Female*	1.413	1.193	-	-	6	2	3
	35-39	Ukupno/*Total*	2.445	2.178	-	-	10	3	8
	35-39	Muški/*Male*	1.156	1.036	-	-	6	1	2
	35-39	Ženski/*Female*	1.289	1.142	-	-	4	2	6
	40-44	Ukupno/*Total*	2.104	1.943	-	3	15	5	9
	40-44	Muški/*Male*	1.048	965	-	-	7	5	6
	40-44	Ženski/*Female*	1.056	978	-	3	8	-	3
	45-49	Ukupno/*Total*	2.464	2.383	-	4	8	1	3
	45-49	Muški/*Male*	1.153	1.115	-	1	4	-	-
	45-49	Ženski/*Female*	1.311	1.268	-	3	4	1	3

Stari program				Program po Bolonji			
Old program				*Program by Bologna*			
Osnovne akademske studije	Specijalističke studije	Magistarske studije	Doktorske studije	Studij I ciklusa	Studij II ciklusa	Studij integrisanog I i II ciklusa	Studij III ciklusa
Primary academic studies	*Specialist studies*	*Postgraduate studies*	*Doctoral Studies*	*Study I cycle*	*Study II cycle*	*Integrated studies I and II cycle*	*Study III cycle*
7	-	-	-	88	-	4	-
8	-	-	-	135	-	1	-
16	-	1	-	159	9	4	-
4	-	1	-	67	1	2	-
12	-	-	-	92	8	2	-
15	-	4	-	199	16	7	-
5	-	3	-	85	7	2	-
10	-	1	-	114	9	5	-
11	3	5	-	191	47	6	3
8	2	3	-	86	20	3	-
3	1	2	-	105	27	3	3
18	2	11	-	135	80	6	4
10	1	4	-	60	27	4	1
8	1	7	-	75	53	2	3
13	2	12	-	114	49	10	5
7	1	2	-	62	19	5	-
6	1	10	-	52	30	5	5
90	17	78	13	294	185	14	40
37	8	22	2	162	69	6	16
53	9	56	11	132	116	8	24
90	25	90	19	100	48	5	13
44	10	37	3	56	24	2	5
46	15	53	16	44	24	3	8
55	13	57	21	57	33	2	8
22	5	27	6	34	12	-	5
33	8	30	15	23	21	2	3
20	4	32	17	29	19	-	8
9	4	16	11	13	7	-	5
11	-	16	6	16	12	-	3
11	2	16	10	15	10	1	-
4	-	7	5	9	7	1	-
7	2	9	5	6	3	-	-

nastavak/*continued*

Teritorija	Starost	Spol	Ukupno	Ne školuje se	Predškolsko obrazovanje	Osnovna škola	Srednja škola	Specijalizacija poslije srednje škole	Viša škola
Area	*Age*	*Sex*	*Total*	*Not attend*	*Pre-school education*	*Primary school*	*Secondary school*	*Post-secondary school specialization*	*High school*
STARI GRAD SARAJEVO	50 i više/ *50 and over*	Ukupno/*Total*	14.933	14.786	-	8	34	4	15
	50 i više/ *50 and over*	Muški/*Male*	6.565	6.488	-	1	18	2	9
	50 i više/ *50 and over*	Ženski/*Female*	8.368	8.298	-	7	16	2	6
TRNOVO - FBiH	Ukupno/*Total*	Ukupno/*Total*	1.502	1.322	5	76	45	1	2
	Ukupno/*Total*	Muški/*Male*	735	655	3	37	19	-	-
	Ukupno/*Total*	Ženski/*Female*	767	667	2	39	26	1	2
	0 - 2	Ukupno/*Total*	24	24	-	-	-	-	-
	0 - 2	Muški/*Male*	8	8	-	-	-	-	-
	0 - 2	Ženski/*Female*	16	16	-	-	-	-	-
	3	Ukupno/*Total*	8	7	1	-	-	-	-
	3	Muški/*Male*	3	2	1	-	-	-	-
	3	Ženski/*Female*	5	5	-	-	-	-	-
	4	Ukupno/*Total*	8	8	-	-	-	-	-
	4	Muški/*Male*	1	1	-	-	-	-	-
	4	Ženski/*Female*	7	7	-	-	-	-	-
	5	Ukupno/*Total*	8	4	4	-	-	-	-
	5	Muški/*Male*	4	2	2	-	-	-	-
	5	Ženski/*Female*	4	2	2	-	-	-	-
	6	Ukupno/*Total*	10	2	-	8	-	-	-
	6	Muški/*Male*	6	1	-	5	-	-	-
	6	Ženski/*Female*	4	1	-	3	-	-	-
	7	Ukupno/*Total*	7	-	-	7	-	-	-
	7	Muški/*Male*	2	-	-	2	-	-	-
	7	Ženski/*Female*	5	-	-	5	-	-	-
	8	Ukupno/*Total*	8	-	-	8	-	-	-
	8	Muški/*Male*	3	-	-	3	-	-	-
	8	Ženski/*Female*	5	-	-	5	-	-	-
	9	Ukupno/*Total*	8	-	-	8	-	-	-
	9	Muški/*Male*	1	-	-	1	-	-	-
	9	Ženski/*Female*	7	-	-	7	-	-	-
	10	Ukupno/*Total*	9	-	-	9	-	-	-
	10	Muški/*Male*	7	-	-	7	-	-	-

Stari program				Program po Bolonji			
Old program				*Program by Bologna*			
Osnovne akademske studije	Specijalističke studije	Magistarske studije	Doktorske studije	Studij I ciklusa	Studij II ciklusa	Studij integrisanog I i II ciklusa	Studij III ciklusa
Primary academic studies	*Specialist studies*	*Postgraduate studies*	*Doctoral Studies*	*Study I cycle*	*Study II cycle*	*Integrated studies I and II cycle*	*Study III cycle*
17	9	18	24	10	7	-	1
6	6	10	12	7	5	-	1
11	3	8	12	3	2	-	-
2	-	3	-	34	10	-	2
-	-	2	-	14	4	-	1
2	-	1	-	20	6	-	1
-	-	-	-	-	-	-	-
-	-	-	-	-	-	-	-
-	-	-	-	-	-	-	-

nastavak/*continued*

Teritorija	Starost	Spol	Ukupno	Ne školuje se	Predškolsko obrazovanje	Osnovna škola	Srednja škola	Specijalizacija poslije srednje škole	Viša škola
Area	*Age*	*Sex*	*Total*	*Not attend*	*Pre-school education*	*Primary school*	*Secondary school*	*Post-secondary school specialization*	*High school*
TRNOVO - FBiH	10	Ženski/*Female*	2	-	-	2	-	-	-
	11	Ukupno/*Total*	12	-	-	12	-	-	-
	11	Muški/*Male*	7	-	-	7	-	-	-
	11	Ženski/*Female*	5	-	-	5	-	-	-
	12	Ukupno/*Total*	11	-	-	11	-	-	-
	12	Muški/*Male*	4	-	-	4	-	-	-
	12	Ženski/*Female*	7	-	-	7	-	-	-
	13	Ukupno/*Total*	10	-	-	10	-	-	-
	13	Muški/*Male*	5	-	-	5	-	-	-
	13	Ženski/*Female*	5	-	-	5	-	-	-
	14	Ukupno/*Total*	7	-	-	3	4	-	-
	14	Muški/*Male*	5	-	-	3	2	-	-
	14	Ženski/*Female*	2	-	-	-	2	-	-
	15	Ukupno/*Total*	10	-	-	-	10	-	-
	15	Muški/*Male*	4	-	-	-	4	-	-
	15	Ženski/*Female*	6	-	-	-	6	-	-
	16	Ukupno/*Total*	12	-	-	-	12	-	-
	16	Muški/*Male*	5	-	-	-	5	-	-
	16	Ženski/*Female*	7	-	-	-	7	-	-
	17	Ukupno/*Total*	10	-	-	-	10	-	-
	17	Muški/*Male*	5	-	-	-	5	-	-
	17	Ženski/*Female*	5	-	-	-	5	-	-
	18	Ukupno/*Total*	12	3	-	-	8	-	-
	18	Muški/*Male*	6	3	-	-	2	-	-
	18	Ženski/*Female*	6	-	-	-	6	-	-
	19	Ukupno/*Total*	15	8	-	-	1	-	-
	19	Muški/*Male*	11	7	-	-	1	-	-
	19	Ženski/*Female*	4	1	-	-	-	-	-
	20	Ukupno/*Total*	12	4	-	-	-	-	-
	20	Muški/*Male*	5	4	-	-	-	-	-
	20	Ženski/*Female*	7	-	-	-	-	-	-
	21	Ukupno/*Total*	14	6	-	-	-	-	-

Stari program				Program po Bolonji			
Old program				*Program by Bologna*			
Osnovne akademske studije	Specijalističke studije	Magistarske studije	Doktorske studije	Studij I ciklusa	Studij II ciklusa	Studij integrisanog I i II ciklusa	Studij III ciklusa
Primary academic studies	*Specialist studies*	*Postgraduate studies*	*Doctoral Studies*	*Study I cycle*	*Study II cycle*	*Integrated studies I and II cycle*	*Study III cycle*
-	-	-	-	-	-	-	-
-	-	-	-	-	-	-	-
-	-	-	-	-	-	-	-
-	-	-	-	-	-	-	-
-	-	-	-	-	-	-	-
-	-	-	-	-	-	-	-
-	-	-	-	-	-	-	-
-	-	-	-	-	-	-	-
-	-	-	-	-	-	-	-
-	-	-	-	-	-	-	-
-	-	-	-	-	-	-	-
-	-	-	-	-	-	-	-
-	-	-	-	-	-	-	-
-	-	-	-	-	-	-	-
-	-	-	-	-	-	-	-
-	-	-	-	-	-	-	-
-	-	-	-	-	-	-	-
-	-	-	-	-	-	-	-
-	-	-	-	-	-	-	-
-	-	-	-	-	-	-	-
-	-	-	-	-	-	-	-
-	-	-	-	-	-	-	-
-	-	-	-	-	-	-	-
-	-	-	-	1	-	-	-
-	-	-	-	1	-	-	-
-	-	-	-	-	-	-	-
1	-	-	-	5	-	-	-
-	-	-	-	3	-	-	-
1	-	-	-	2	-	-	-
-	-	-	-	8	-	-	-
-	-	-	-	1	-	-	-
-	-	-	-	7	-	-	-
-	-	-	-	8	-	-	-

nastavak/*continued*

Teritorija	Starost	Spol	Ukupno	Ne školuje se	Predškolsko obrazovanje	Osnovna škola	Srednja škola	Specijalizacija poslije srednje škole	Viša škola
Area	*Age*	*Sex*	*Total*	*Not attend*	*Pre-school education*	*Primary school*	*Secondary school*	*Post-secondary school specialization*	*High school*
TRNOVO - FBiH	21	Muški/*Male*	7	5	-	-	-	-	-
	21	Ženski/*Female*	7	1	-	-	-	-	-
	22	Ukupno/*Total*	14	7	-	-	-	-	1
	22	Muški/*Male*	5	3	-	-	-	-	-
	22	Ženski/*Female*	9	4	-	-	-	-	1
	23	Ukupno/*Total*	12	7	-	-	-	-	-
	23	Muški/*Male*	5	3	-	-	-	-	-
	23	Ženski/*Female*	7	4	-	-	-	-	-
	24	Ukupno/*Total*	16	9	-	-	-	1	-
	24	Muški/*Male*	8	6	-	-	-	-	-
	24	Ženski/*Female*	8	3	-	-	-	1	-
	25-29	Ukupno/*Total*	69	62	-	-	-	-	-
	25-29	Muški/*Male*	41	37	-	-	-	-	-
	25-29	Ženski/*Female*	28	25	-	-	-	-	-
	30-34	Ukupno/*Total*	73	71	-	-	-	-	-
	30-34	Muški/*Male*	39	37	-	-	-	-	-
	30-34	Ženski/*Female*	34	34	-	-	-	-	-
	35-39	Ukupno/*Total*	66	63	-	-	-	-	1
	35-39	Muški/*Male*	38	36	-	-	-	-	-
	35-39	Ženski/*Female*	28	27	-	-	-	-	1
	40-44	Ukupno/*Total*	78	78	-	-	-	-	-
	40-44	Muški/*Male*	43	43	-	-	-	-	-
	40-44	Ženski/*Female*	35	35	-	-	-	-	-
	45-49	Ukupno/*Total*	87	87	-	-	-	-	-
	45-49	Muški/*Male*	48	48	-	-	-	-	-
	45-49	Ženski/*Female*	39	39	-	-	-	-	-
	50 i više/ *50 and over*	Ukupno/*Total*	872	872	-	-	-	-	-
	50 i više/ *50 and over*	Muški/*Male*	409	409	-	-	-	-	-
	50 i više/ *50 and over*	Ženski/*Female*	463	463	-	-	-	-	-
VOGOŠĆA	Ukupno/*Total*	Ukupno/*Total*	26.343	19.959	281	2.467	1.378	26	82
	Ukupno/*Total*	Muški/*Male*	12.606	9.446	153	1.260	703	17	44
	Ukupno/*Total*	Ženski/*Female*	13.737	10.513	128	1.207	675	9	38

Stari program				Program po Bolonji			
Old program				*Program by Bologna*			
Osnovne akademske studije	Specijalističke studije	Magistarske studije	Doktorske studije	Studij I ciklusa	Studij II ciklusa	Studij integrisanog I i II ciklusa	Studij III ciklusa
Primary academic studies	*Specialist studies*	*Postgraduate studies*	*Doctoral Studies*	*Study I cycle*	*Study II cycle*	*Integrated studies I and II cycle*	*Study III cycle*
-	-	-	-	2	-	-	-
-	-	-	-	6	-	-	-
-	-	-	-	5	1	-	-
-	-	-	-	2	-	-	-
-	-	-	-	3	1	-	-
-	-	-	-	2	3	-	-
-	-	-	-	1	1	-	-
-	-	-	-	1	2	-	-
-	-	-	-	2	4	-	-
-	-	-	-	1	1	-	-
-	-	-	-	1	3	-	-
1	-	1	-	2	1	-	2
-	-	-	-	2	1	-	1
1	-	1	-	-	-	-	1
-	-	1	-	-	1	-	-
-	-	1	-	-	1	-	-
-	-	-	-	-	-	-	-
-	-	1	-	1	-	-	-
-	-	1	-	1	-	-	-
-	-	-	-	-	-	-	-
-	-	-	-	-	-	-	-
-	-	-	-	-	-	-	-
-	-	-	-	-	-	-	-
-	-	-	-	-	-	-	-
-	-	-	-	-	-	-	-
-	-	-	-	-	-	-	-
-	-	-	-	-	-	-	-
-	-	-	-	-	-	-	-
-	-	-	-	-	-	-	-
248	34	164	40	1.230	353	34	47
106	12	90	30	580	132	13	20
142	22	74	10	650	221	21	27

nastavak/*continued*

Teritorija	Starost	Spol	Ukupno	Ne školuje se	Predškolsko obrazovanje	Osnovna škola	Srednja škola	Specijalizacija poslije srednje škole	Viša škola
Area	*Age*	*Sex*	*Total*	*Not attend*	*Pre-school education*	*Primary school*	*Secondary school*	*Post-secondary school specialization*	*High school*
VOGOŠĆA	0 - 2	Ukupno/*Total*	955	955	-	-	-	-	-
	0 - 2	Muški/*Male*	494	494	-	-	-	-	-
	0 - 2	Ženski/*Female*	461	461	-	-	-	-	-
	3	Ukupno/*Total*	308	272	36	-	-	-	-
	3	Muški/*Male*	165	148	17	-	-	-	-
	3	Ženski/*Female*	143	124	19	-	-	-	-
	4	Ukupno/*Total*	337	294	43	-	-	-	-
	4	Muški/*Male*	178	153	25	-	-	-	-
	4	Ženski/*Female*	159	141	18	-	-	-	-
	5	Ukupno/*Total*	330	115	188	27	-	-	-
	5	Muški/*Male*	172	58	100	14	-	-	-
	5	Ženski/*Female*	158	57	88	13	-	-	-
	6	Ukupno/*Total*	305	11	14	280	-	-	-
	6	Muški/*Male*	152	4	11	137	-	-	-
	6	Ženski/*Female*	153	7	3	143	-	-	-
	7	Ukupno/*Total*	271	5	-	266	-	-	-
	7	Muški/*Male*	141	3	-	138	-	-	-
	7	Ženski/*Female*	130	2	-	128	-	-	-
	8	Ukupno/*Total*	258	3	-	255	-	-	-
	8	Muški/*Male*	124	1	-	123	-	-	-
	8	Ženski/*Female*	134	2	-	132	-	-	-
	9	Ukupno/*Total*	291	2	-	289	-	-	-
	9	Muški/*Male*	155	1	-	154	-	-	-
	9	Ženski/*Female*	136	1	-	135	-	-	-
	10	Ukupno/*Total*	263	2	-	261	-	-	-
	10	Muški/*Male*	141	1	-	140	-	-	-
	10	Ženski/*Female*	122	1	-	121	-	-	-
	11	Ukupno/*Total*	268	2	-	266	-	-	-
	11	Muški/*Male*	146	-	-	146	-	-	-
	11	Ženski/*Female*	122	2	-	120	-	-	-
	12	Ukupno/*Total*	275	2	-	273	-	-	-
	12	Muški/*Male*	147	-	-	147	-	-	-

Stari program				Program po Bolonji			
Old program				*Program by Bologna*			
Osnovne akademske studije	Specijalističke studije	Magistarske studije	Doktorske studije	Studij I ciklusa	Studij II ciklusa	Studij integrisanog I i II ciklusa	Studij III ciklusa
Primary academic studies	*Specialist studies*	*Postgraduate studies*	*Doctoral Studies*	*Study I cycle*	*Study II cycle*	*Integrated studies I and II cycle*	*Study III cycle*
-	-	-	-	-	-	-	-
-	-	-	-	-	-	-	-
-	-	-	-	-	-	-	-
-	-	-	-	-	-	-	-
-	-	-	-	-	-	-	-
-	-	-	-	-	-	-	-
-	-	-	-	-	-	-	-
-	-	-	-	-	-	-	-
-	-	-	-	-	-	-	-
-	-	-	-	-	-	-	-
-	-	-	-	-	-	-	-
-	-	-	-	-	-	-	-
-	-	-	-	-	-	-	-
-	-	-	-	-	-	-	-
-	-	-	-	-	-	-	-
-	-	-	-	-	-	-	-
-	-	-	-	-	-	-	-
-	-	-	-	-	-	-	-
-	-	-	-	-	-	-	-
-	-	-	-	-	-	-	-
-	-	-	-	-	-	-	-
-	-	-	-	-	-	-	-
-	-	-	-	-	-	-	-
-	-	-	-	-	-	-	-
-	-	-	-	-	-	-	-
-	-	-	-	-	-	-	-
-	-	-	-	-	-	-	-
-	-	-	-	-	-	-	-
-	-	-	-	-	-	-	-
-	-	-	-	-	-	-	-
-	-	-	-	-	-	-	-
-	-	-	-	-	-	-	-

nastavak/*continued*

Teritorija	Starost	Spol	Ukupno	Ne školuje se	Predškolsko obrazovanje	Osnovna škola	Srednja škola	Specijalizacija poslije srednje škole	Viša škola
Area	*Age*	*Sex*	*Total*	*Not attend*	*Pre-school education*	*Primary school*	*Secondary school*	*Post-secondary school specialization*	*High school*
	12	Ženski/*Female*	128	2	-	126	-	-	-
	13	Ukupno/*Total*	268	2	-	266	-	-	-
	13	Muški/*Male*	126	-	-	126	-	-	-
	13	Ženski/*Female*	142	2	-	140	-	-	-
	14	Ukupno/*Total*	280	2	-	242	36	-	-
	14	Muški/*Male*	133	-	-	117	16	-	-
	14	Ženski/*Female*	147	2	-	125	20	-	-
	15	Ukupno/*Total*	336	4	-	24	308	-	-
	15	Muški/*Male*	177	1	-	12	164	-	-
	15	Ženski/*Female*	159	3	-	12	144	-	-
	16	Ukupno/*Total*	399	9	-	4	386	-	-
	16	Muški/*Male*	202	4	-	1	197	-	-
	16	Ženski/*Female*	197	5	-	3	189	-	-
	17	Ukupno/*Total*	384	29	-	4	348	2	-
	17	Muški/*Male*	210	15	-	2	190	2	-
	17	Ženski/*Female*	174	14	-	2	158	-	-
VOGOŠĆA	18	Ukupno/*Total*	411	105	-	-	187	2	3
	18	Muški/*Male*	193	58	-	-	82	-	2
	18	Ženski/*Female*	218	47	-	-	105	2	1
	19	Ukupno/*Total*	326	115	-	1	23	-	8
	19	Muški/*Male*	151	59	-	-	12	-	6
	19	Ženski/*Female*	175	56	-	1	11	-	2
	20	Ukupno/*Total*	288	104	-	-	6	4	4
	20	Muški/*Male*	159	68	-	-	3	2	3
	20	Ženski/*Female*	129	36	-	-	3	2	1
	21	Ukupno/*Total*	364	180	-	-	6	1	4
	21	Muški/*Male*	190	104	-	-	5	1	1
	21	Ženski/*Female*	174	76	-	-	1	-	3
	22	Ukupno/*Total*	403	189	-	1	5	1	6
	22	Muški/*Male*	222	128	-	1	4	1	2
	22	Ženski/*Female*	181	61	-	-	1	-	4
	23	Ukupno/*Total*	407	230	-	1	1	1	4

Stari program				Program po Bolonji			
Old program				*Program by Bologna*			
Osnovne akademske studije	Specijalističke studije	Magistarske studije	Doktorske studije	Studij I ciklusa	Studij II ciklusa	Studij integrisanog I i II ciklusa	Studij III ciklusa
Primary academic studies	*Specialist studies*	*Postgraduate studies*	*Doctoral Studies*	*Study I cycle*	*Study II cycle*	*Integrated studies I and II cycle*	*Study III cycle*
-	-	-	-	-	-	-	-
-	-	-	-	-	-	-	-
-	-	-	-	-	-	-	-
-	-	-	-	-	-	-	-
-	-	-	-	-	-	-	-
-	-	-	-	-	-	-	-
-	-	-	-	-	-	-	-
-	-	-	-	-	-	-	-
-	-	-	-	-	-	-	-
-	-	-	-	-	-	-	-
-	-	-	-	-	-	-	-
-	-	-	-	-	-	-	-
-	-	-	-	-	-	-	-
-	-	-	-	-	-	-	-
-	-	-	-	1	-	-	-
-	-	-	-	1	-	-	-
-	-	-	-	-	-	-	-
5	-	-	-	108	-	1	-
3	-	-	-	47	-	1	-
2	-	-	-	61	-	-	-
5	-	-	-	172	-	2	-
3	-	-	-	70	-	1	-
2	-	-	-	102	-	1	-
5	-	1	-	160	2	2	-
2	-	-	-	79	1	1	-
3	-	1	-	81	1	1	-
7	1	3	-	143	15	4	-
3	1	-	-	65	8	2	-
4	-	3	-	78	7	2	-
9	-	5	-	140	42	2	3
6	-	1	-	65	13	-	1
3	-	4	-	75	29	2	2
6	-	6	-	92	59	6	1

nastavak/*continued*

Teritorija	Starost	Spol	Ukupno	Ne školuje se	Predškolsko obrazovanje	Osnovna škola	Srednja škola	Specijalizacija poslije srednje škole	Viša škola
Area	*Age*	*Sex*	*Total*	*Not attend*	*Pre-school education*	*Primary school*	*Secondary school*	*Post-secondary school specialization*	*High school*
VOGOŠĆA	23	Muški/*Male*	221	139	-	1	1	1	-
	23	Ženski/*Female*	186	91	-	-	-	-	4
	24	Ukupno/*Total*	414	262	-	-	-	1	2
	24	Muški/*Male*	215	149	-	-	-	-	1
	24	Ženski/*Female*	199	113	-	-	-	1	1
	25-29	Ukupno/*Total*	2.149	1.690	-	1	6	3	15
	25-29	Muški/*Male*	1.034	842	-	-	1	3	8
	25-29	Ženski/*Female*	1.115	848	-	1	5	-	7
	30-34	Ukupno/*Total*	2.271	1.960	-	-	11	3	16
	30-34	Muški/*Male*	1.125	983	-	-	7	3	11
	30-34	Ženski/*Female*	1.146	977	-	-	4	-	5
	35-39	Ukupno/*Total*	1.989	1.809	-	1	12	4	5
	35-39	Muški/*Male*	981	879	-	1	4	3	-
	35-39	Ženski/*Female*	1.008	930	-	-	8	1	5
	40-44	Ukupno/*Total*	1.761	1.674	-	-	12	1	6
	40-44	Muški/*Male*	831	787	-	-	3	-	3
	40-44	Ženski/*Female*	930	887	-	-	9	1	3
	45-49	Ukupno/*Total*	1.852	1.813	-	1	4	-	2
	45-49	Muški/*Male*	820	802	-	-	2	-	-
	45-49	Ženski/*Female*	1.032	1.011	-	1	2	-	2
	50 i više/ *50 and over*	Ukupno/*Total*	8.180	8.119	-	4	27	3	7
	50 i više/ *50 and over*	Muški/*Male*	3.601	3.565	-	-	12	1	7
	50 i više/ *50 and over*	Ženski/*Female*	4.579	4.554	-	4	15	2	-
KANTON 10 *CANTON 10*	Ukupno/*Total*	Ukupno/*Total*	84.127	67.415	269	7.288	4.430	175	599
	Ukupno/*Total*	Muški/*Male*	42.343	34.036	127	3.763	2.226	96	287
	Ukupno/*Total*	Ženski/*Female*	41.784	33.379	142	3.525	2.204	79	312
	0 - 2	Ukupno/*Total*	1.967	1.967	-	-	-	-	-
	0 - 2	Muški/*Male*	995	995	-	-	-	-	-
	0 - 2	Ženski/*Female*	972	972	-	-	-	-	-
	3	Ukupno/*Total*	743	667	76	-	-	-	-
	3	Muški/*Male*	388	359	29	-	-	-	-
	3	Ženski/*Female*	355	308	47	-	-	-	-

Stari program				Program po Bolonji			
Old program				*Program by Bologna*			
Osnovne akademske studije	Specijalističke studije	Magistarske studije	Doktorske studije	Studij I ciklusa	Studij II ciklusa	Studij integrisanog I i II ciklusa	Studij III ciklusa
Primary academic studies	*Specialist studies*	*Postgraduate studies*	*Doctoral Studies*	*Study I cycle*	*Study II cycle*	*Integrated studies I and II cycle*	*Study III cycle*
2	-	4	-	51	20	2	-
4	-	2	-	41	39	4	1
11	-	7	-	75	48	4	4
2	-	-	-	40	18	1	4
9	-	7	-	35	30	3	-
59	3	37	7	191	119	3	15
26	-	20	6	83	42	-	3
33	3	17	1	108	77	3	12
92	13	42	9	75	31	5	14
33	6	20	6	37	10	2	7
59	7	22	3	38	21	3	7
27	9	37	7	52	18	3	5
13	2	28	4	32	12	1	2
14	7	9	3	20	6	2	3
10	3	16	10	14	13	1	1
4	-	11	7	8	6	1	1
6	3	5	3	6	7	-	-
6	3	7	3	5	4	1	3
4	2	3	3	1	-	1	2
2	1	4	-	4	4	-	1
6	2	3	4	2	2	-	1
5	1	3	4	1	2	-	-
1	1	-	-	1	-	-	1
402	91	212	56	2.094	648	338	110
191	42	88	30	963	296	149	49
211	49	124	26	1.131	352	189	61
-	-	-	-	-	-	-	-
-	-	-	-	-	-	-	-
-	-	-	-	-	-	-	-
-	-	-	-	-	-	-	-
-	-	-	-	-	-	-	-
-	-	-	-	-	-	-	-

nastavak/*continued*

Teritorija	Starost	Spol	Ukupno	Ne školuje se	Predškolsko obrazovanje	Osnovna škola	Srednja škola	Specijalizacija poslije srednje škole	Viša škola
Area	*Age*	*Sex*	*Total*	*Not attend*	*Pre-school education*	*Primary school*	*Secondary school*	*Post-secondary school specialization*	*High school*
KANTON 10 *CANTON 10*	4	Ukupno/*Total*	702	623	79	-	-	-	-
	4	Muški/*Male*	366	322	44	-	-	-	-
	4	Ženski/*Female*	336	301	35	-	-	-	-
	5	Ukupno/*Total*	690	520	86	84	-	-	-
	5	Muški/*Male*	361	280	42	39	-	-	-
	5	Ženski/*Female*	329	240	44	45	-	-	-
	6	Ukupno/*Total*	743	88	28	627	-	-	-
	6	Muški/*Male*	385	50	12	323	-	-	-
	6	Ženski/*Female*	358	38	16	304	-	-	-
	7	Ukupno/*Total*	800	24	-	776	-	-	-
	7	Muški/*Male*	426	10	-	416	-	-	-
	7	Ženski/*Female*	374	14	-	360	-	-	-
	8	Ukupno/*Total*	817	17	-	800	-	-	-
	8	Muški/*Male*	448	11	-	437	-	-	-
	8	Ženski/*Female*	369	6	-	363	-	-	-
	9	Ukupno/*Total*	830	12	-	818	-	-	-
	9	Muški/*Male*	410	8	-	402	-	-	-
	9	Ženski/*Female*	420	4	-	416	-	-	-
	10	Ukupno/*Total*	832	9	-	823	-	-	-
	10	Muški/*Male*	442	2	-	440	-	-	-
	10	Ženski/*Female*	390	7	-	383	-	-	-
	11	Ukupno/*Total*	867	7	-	860	-	-	-
	11	Muški/*Male*	445	4	-	441	-	-	-
	11	Ženski/*Female*	422	3	-	419	-	-	-
	12	Ukupno/*Total*	923	12	-	911	-	-	-
	12	Muški/*Male*	467	8	-	459	-	-	-
	12	Ženski/*Female*	456	4	-	452	-	-	-
	13	Ukupno/*Total*	984	17	-	967	-	-	-
	13	Muški/*Male*	490	10	-	480	-	-	-
	13	Ženski/*Female*	494	7	-	487	-	-	-
	14	Ukupno/*Total*	979	11	-	537	431	-	-
	14	Muški/*Male*	511	6	-	278	227	-	-

Stari program				Program po Bolonji			
Old program				*Program by Bologna*			
Osnovne akademske studije	Specijalističke studije	Magistarske studije	Doktorske studije	Studij I ciklusa	Studij II ciklusa	Studij integrisanog I i II ciklusa	Studij III ciklusa
Primary academic studies	*Specialist studies*	*Postgraduate studies*	*Doctoral Studies*	*Study I cycle*	*Study II cycle*	*Integrated studies I and II cycle*	*Study III cycle*
-	-	-	-	-	-	-	-
-	-	-	-	-	-	-	-
-	-	-	-	-	-	-	-
-	-	-	-	-	-	-	-
-	-	-	-	-	-	-	-
-	-	-	-	-	-	-	-
-	-	-	-	-	-	-	-
-	-	-	-	-	-	-	-
-	-	-	-	-	-	-	-
-	-	-	-	-	-	-	-
-	-	-	-	-	-	-	-
-	-	-	-	-	-	-	-
-	-	-	-	-	-	-	-
-	-	-	-	-	-	-	-
-	-	-	-	-	-	-	-
-	-	-	-	-	-	-	-
-	-	-	-	-	-	-	-
-	-	-	-	-	-	-	-
-	-	-	-	-	-	-	-
-	-	-	-	-	-	-	-
-	-	-	-	-	-	-	-
-	-	-	-	-	-	-	-
-	-	-	-	-	-	-	-
-	-	-	-	-	-	-	-
-	-	-	-	-	-	-	-
-	-	-	-	-	-	-	-
-	-	-	-	-	-	-	-
-	-	-	-	-	-	-	-
-	-	-	-	-	-	-	-
-	-	-	-	-	-	-	-
-	-	-	-	-	-	-	-
-	-	-	-	-	-	-	-

nastavak/*continued*

Teritorija	Starost	Spol	Ukupno	Ne školuje se	Predškolsko obrazovanje	Osnovna škola	Srednja škola	Specijalizacija poslije srednje škole	Viša škola
Area	*Age*	*Sex*	*Total*	*Not attend*	*Pre-school education*	*Primary school*	*Secondary school*	*Post-secondary school specialization*	*High school*
KANTON 10 *CANTON 10*	14	Ženski/*Female*	468	5	-	259	204	-	-
	15	Ukupno/*Total*	1.138	23	-	43	1.072	-	-
	15	Muški/*Male*	575	12	-	30	533	-	-
	15	Ženski/*Female*	563	11	-	13	539	-	-
	16	Ukupno/*Total*	1.189	28	-	10	1.151	-	-
	16	Muški/*Male*	570	18	-	5	547	-	-
	16	Ženski/*Female*	619	10	-	5	604	-	-
	17	Ukupno/*Total*	1.224	111	-	8	1.079	6	3
	17	Muški/*Male*	644	72	-	3	557	2	1
	17	Ženski/*Female*	580	39	-	5	522	4	2
	18	Ukupno/*Total*	1.135	278	-	1	552	17	48
	18	Muški/*Male*	558	158	-	1	274	12	23
	18	Ženski/*Female*	577	120	-	-	278	5	25
	19	Ukupno/*Total*	1.093	431	-	3	67	23	94
	19	Muški/*Male*	567	259	-	2	43	13	43
	19	Ženski/*Female*	526	172	-	1	24	10	51
	20	Ukupno/*Total*	1.039	421	-	1	25	28	62
	20	Muški/*Male*	536	274	-	-	15	13	24
	20	Ženski/*Female*	503	147	-	1	10	15	38
	21	Ukupno/*Total*	1.078	487	-	-	10	16	65
	21	Muški/*Male*	548	295	-	-	5	7	29
	21	Ženski/*Female*	530	192	-	-	5	9	36
	22	Ukupno/*Total*	1.088	534	-	1	3	15	52
	22	Muški/*Male*	548	312	-	1	3	8	22
	22	Ženski/*Female*	540	222	-	-	-	7	30
	23	Ukupno/*Total*	1.167	672	-	-	7	19	43
	23	Muški/*Male*	613	379	-	-	5	12	17
	23	Ženski/*Female*	554	293	-	-	2	7	26
	24	Ukupno/*Total*	991	682	-	-	3	13	29
	24	Muški/*Male*	529	382	-	-	1	10	15
	24	Ženski/*Female*	462	300	-	-	2	3	14
	25-29	Ukupno/*Total*	5.401	4.605	-	1	5	17	124

Stari program				Program po Bolonji			
Old program				*Program by Bologna*			
Osnovne akademske studije	Specijalističke studije	Magistarske studije	Doktorske studije	Studij I ciklusa	Studij II ciklusa	Studij integrisanog I i II ciklusa	Studij III ciklusa
Primary academic studies	*Specialist studies*	*Postgraduate studies*	*Doctoral Studies*	*Study I cycle*	*Study II cycle*	*Integrated studies I and II cycle*	*Study III cycle*
-	-	-	-	-	-	-	-
-	-	-	-	-	-	-	-
-	-	-	-	-	-	-	-
-	-	-	-	-	-	-	-
-	-	-	-	-	-	-	-
-	-	-	-	-	-	-	-
-	-	-	-	-	-	-	-
3	-	-	-	12	-	2	-
3	-	-	-	4	-	2	-
-	-	-	-	8	-	-	-
18	-	-	-	202	-	19	-
5	-	-	-	77	-	8	-
13	-	-	-	125	-	11	-
45	-	-	-	385	-	45	-
23	-	-	-	168	-	16	-
22	-	-	-	217	-	29	-
38	3	11	-	389	26	35	-
19	3	6	-	158	12	12	-
19	-	5	-	231	14	23	-
43	1	19	-	337	57	43	-
22	-	8	-	152	14	16	-
21	1	11	-	185	43	27	-
42	6	24	2	229	116	49	15
10	2	2	-	115	44	24	5
32	4	22	2	114	72	25	10
32	8	23	5	181	113	46	18
16	2	7	3	94	54	15	9
16	6	16	2	87	59	31	9
24	8	24	5	77	81	31	14
12	4	10	2	36	30	21	6
12	4	14	3	41	51	10	8
86	26	60	14	183	196	48	36

nastavak/*continued*

Teritorija	Starost	Spol	Ukupno	Ne školuje se	Predškolsko obrazovanje	Osnovna škola	Srednja škola	Specijalizacija poslije srednje škole	Viša škola
Area	*Age*	*Sex*	*Total*	*Not attend*	*Pre-school education*	*Primary school*	*Secondary school*	*Post-secondary school specialization*	*High school*
KANTON 10 *CANTON 10*	25-29	Muški/*Male*	2.893	2.468	-	1	3	8	70
	25-29	Ženski/*Female*	2.508	2.137	-	-	2	9	54
	30-34	Ukupno/*Total*	5.381	5.135	-	1	4	4	32
	30-34	Muški/*Male*	2.820	2.699	-	-	2	1	13
	30-34	Ženski/*Female*	2.561	2.436	-	1	2	3	19
	35-39	Ukupno/*Total*	5.645	5.521	-	5	4	5	20
	35-39	Muški/*Male*	2.950	2.879	-	1	2	2	15
	35-39	Ženski/*Female*	2.695	2.642	-	4	2	3	5
	40-44	Ukupno/*Total*	6.153	6.080	-	2	3	8	10
	40-44	Muški/*Male*	3.198	3.159	-	1	1	4	4
	40-44	Ženski/*Female*	2.955	2.921	-	1	2	4	6
	45-49	Ukupno/*Total*	6.263	6.220	-	2	3	2	9
	45-49	Muški/*Male*	3.279	3.253	-	-	2	2	6
	45-49	Ženski/*Female*	2.984	2.967	-	2	1	-	3
	50 i više/ *50 and over*	Ukupno/*Total*	32.265	32.213	-	7	11	2	8
	50 i više/ *50 and over*	Muški/*Male*	15.381	15.352	-	3	6	2	5
	50 i više/ *50 and over*	Ženski/*Female*	16.884	16.861	-	4	5	-	3
BOSANSKO GRAHOVO	Ukupno/*Total*	Ukupno/*Total*	2.449	2.227	5	106	50	1	13
	Ukupno/*Total*	Muški/*Male*	1.287	1.182	2	49	25	-	10
	Ukupno/*Total*	Ženski/*Female*	1.162	1.045	3	57	25	1	3
	0 - 2	Ukupno/*Total*	40	40	-	-	-	-	-
	0 - 2	Muški/*Male*	24	24	-	-	-	-	-
	0 - 2	Ženski/*Female*	16	16	-	-	-	-	-
	3	Ukupno/*Total*	17	15	2	-	-	-	-
	3	Muški/*Male*	10	9	1	-	-	-	-
	3	Ženski/*Female*	7	6	1	-	-	-	-
	4	Ukupno/*Total*	12	10	2	-	-	-	-
	4	Muški/*Male*	5	4	1	-	-	-	-
	4	Ženski/*Female*	7	6	1	-	-	-	-
	5	Ukupno/*Total*	8	6	1	1	-	-	-
	5	Muški/*Male*	4	4	-	-	-	-	-
	5	Ženski/*Female*	4	2	1	1	-	-	-

Stari program				Program po Bolonji			
Old program				*Program by Bologna*			
Osnovne akademske studije	Specijalističke studije	Magistarske studije	Doktorske studije	Studij I ciklusa	Studij II ciklusa	Studij integrisanog I i II ciklusa	Studij III ciklusa
Primary academic studies	*Specialist studies*	*Postgraduate studies*	*Doctoral Studies*	*Study I cycle*	*Study II cycle*	*Integrated studies I and II cycle*	*Study III cycle*
46	12	23	5	106	112	26	13
40	14	37	9	77	84	22	23
38	21	23	10	44	39	12	18
19	9	11	3	26	21	5	11
19	12	12	7	18	18	7	7
17	8	14	8	20	12	6	5
7	5	9	8	12	5	3	2
10	3	5	-	8	7	3	3
11	3	8	4	16	5	2	1
4	2	6	4	8	3	1	1
7	1	2	-	8	2	1	-
4	1	4	4	11	1	-	2
4	-	4	3	4	-	-	1
-	1	-	1	7	1	-	1
1	6	2	4	8	2	-	1
1	3	2	2	3	1	-	1
-	3	-	2	5	1	-	-
13	2	3	2	20	2	4	1
6	1	1	-	10	-	1	-
7	1	2	2	10	2	3	1
-	-	-	-	-	-	-	-
-	-	-	-	-	-	-	-
-	-	-	-	-	-	-	-
-	-	-	-	-	-	-	-
-	-	-	-	-	-	-	-
-	-	-	-	-	-	-	-
-	-	-	-	-	-	-	-
-	-	-	-	-	-	-	-
-	-	-	-	-	-	-	-
-	-	-	-	-	-	-	-
-	-	-	-	-	-	-	-
-	-	-	-	-	-	-	-

nastavak/*continued*

Teritorija	Starost	Spol	Ukupno	Ne školuje se	Predškolsko obrazovanje	Osnovna škola	Srednja škola	Specijalizacija poslije srednje škole	Viša škola
Area	*Age*	*Sex*	*Total*	*Not attend*	*Pre-school education*	*Primary school*	*Secondary school*	*Post-secondary school specialization*	*High school*
BOSANSKO GRAHOVO	6	Ukupno/*Total*	12	-	-	12	-	-	-
	6	Muški/*Male*	6	-	-	6	-	-	-
	6	Ženski/*Female*	6	-	-	6	-	-	-
	7	Ukupno/*Total*	9	-	-	9	-	-	-
	7	Muški/*Male*	6	-	-	6	-	-	-
	7	Ženski/*Female*	3	-	-	3	-	-	-
	8	Ukupno/*Total*	13	-	-	13	-	-	-
	8	Muški/*Male*	8	-	-	8	-	-	-
	8	Ženski/*Female*	5	-	-	5	-	-	-
	9	Ukupno/*Total*	7	-	-	7	-	-	-
	9	Muški/*Male*	5	-	-	5	-	-	-
	9	Ženski/*Female*	2	-	-	2	-	-	-
	10	Ukupno/*Total*	13	1	-	12	-	-	-
	10	Muški/*Male*	5	-	-	5	-	-	-
	10	Ženski/*Female*	8	1	-	7	-	-	-
	11	Ukupno/*Total*	9	-	-	9	-	-	-
	11	Muški/*Male*	4	-	-	4	-	-	-
	11	Ženski/*Female*	5	-	-	5	-	-	-
	12	Ukupno/*Total*	15	-	-	15	-	-	-
	12	Muški/*Male*	4	-	-	4	-	-	-
	12	Ženski/*Female*	11	-	-	11	-	-	-
	13	Ukupno/*Total*	15	-	-	15	-	-	-
	13	Muški/*Male*	7	-	-	7	-	-	-
	13	Ženski/*Female*	8	-	-	8	-	-	-
	14	Ukupno/*Total*	15	1	-	12	2	-	-
	14	Muški/*Male*	5	-	-	3	2	-	-
	14	Ženski/*Female*	10	1	-	9	-	-	-
	15	Ukupno/*Total*	14	-	-	-	14	-	-
	15	Muški/*Male*	4	-	-	-	4	-	-
	15	Ženski/*Female*	10	-	-	-	10	-	-
	16	Ukupno/*Total*	6	1	-	-	5	-	-
	16	Muški/*Male*	4	1	-	-	3	-	-

Stari program				Program po Bolonji			
Old program				*Program by Bologna*			
Osnovne akademske studije	Specijalističke studije	Magistarske studije	Doktorske studije	Studij I ciklusa	Studij II ciklusa	Studij integrisanog I i II ciklusa	Studij III ciklusa
Primary academic studies	*Specialist studies*	*Postgraduate studies*	*Doctoral Studies*	*Study I cycle*	*Study II cycle*	*Integrated studies I and II cycle*	*Study III cycle*
-	-	-	-	-	-	-	-
-	-	-	-	-	-	-	-
-	-	-	-	-	-	-	-
-	-	-	-	-	-	-	-
-	-	-	-	-	-	-	-
-	-	-	-	-	-	-	-
-	-	-	-	-	-	-	-
-	-	-	-	-	-	-	-
-	-	-	-	-	-	-	-
-	-	-	-	-	-	-	-
-	-	-	-	-	-	-	-
-	-	-	-	-	-	-	-
-	-	-	-	-	-	-	-
-	-	-	-	-	-	-	-
-	-	-	-	-	-	-	-
-	-	-	-	-	-	-	-
-	-	-	-	-	-	-	-
-	-	-	-	-	-	-	-
-	-	-	-	-	-	-	-
-	-	-	-	-	-	-	-
-	-	-	-	-	-	-	-
-	-	-	-	-	-	-	-
-	-	-	-	-	-	-	-
-	-	-	-	-	-	-	-
-	-	-	-	-	-	-	-
-	-	-	-	-	-	-	-
-	-	-	-	-	-	-	-
-	-	-	-	-	-	-	-
-	-	-	-	-	-	-	-
-	-	-	-	-	-	-	-
-	-	-	-	-	-	-	-
-	-	-	-	-	-	-	-

nastavak/*continued*

Teritorija	Starost	Spol	Ukupno	Ne školuje se	Predškolsko obrazovanje	Osnovna škola	Srednja škola	Specijalizacija poslije srednje škole	Viša škola
Area	*Age*	*Sex*	*Total*	*Not attend*	*Pre-school education*	*Primary school*	*Secondary school*	*Post-secondary school specialization*	*High school*
	16	Ženski/*Female*	2	-	-	-	2	-	-
	17	Ukupno/*Total*	8	1	-	-	7	-	-
	17	Muški/*Male*	5	-	-	-	5	-	-
	17	Ženski/*Female*	3	1	-	-	2	-	-
	18	Ukupno/*Total*	25	5	-	-	18	-	1
	18	Muški/*Male*	11	2	-	-	8	-	1
	18	Ženski/*Female*	14	3	-	-	10	-	-
	19	Ukupno/*Total*	10	3	-	-	1	-	2
	19	Muški/*Male*	5	1	-	-	1	-	1
	19	Ženski/*Female*	5	2	-	-	-	-	1
	20	Ukupno/*Total*	13	7	-	-	-	1	1
	20	Muški/*Male*	7	4	-	-	-	-	-
	20	Ženski/*Female*	6	3	-	-	-	1	1
	21	Ukupno/*Total*	7	2	-	-	-	-	1
	21	Muški/*Male*	2	-	-	-	-	-	1
	21	Ženski/*Female*	5	2	-	-	-	-	-
BOSANSKO GRAHOVO	22	Ukupno/*Total*	18	9	-	-	-	-	2
	22	Muški/*Male*	11	6	-	-	-	-	2
	22	Ženski/*Female*	7	3	-	-	-	-	-
	23	Ukupno/*Total*	28	20	-	-	1	-	1
	23	Muški/*Male*	12	9	-	-	1	-	-
	23	Ženski/*Female*	16	11	-	-	-	-	1
	24	Ukupno/*Total*	15	14	-	-	-	-	-
	24	Muški/*Male*	6	6	-	-	-	-	-
	24	Ženski/*Female*	9	8	-	-	-	-	-
	25-29	Ukupno/*Total*	113	104	-	-	1	-	2
	25-29	Muški/*Male*	72	68	-	-	-	-	2
	25-29	Ženski/*Female*	41	36	-	-	1	-	-
	30-34	Ukupno/*Total*	121	116	-	-	-	-	-
	30-34	Muški/*Male*	70	69	-	-	-	-	-
	30-34	Ženski/*Female*	51	47	-	-	-	-	-
	35-39	Ukupno/*Total*	96	91	-	-	-	-	2

Stari program				Program po Bolonji			
Old program				*Program by Bologna*			
Osnovne akademske studije	Specijalističke studije	Magistarske studije	Doktorske studije	Studij I ciklusa	Studij II ciklusa	Studij integrisanog I i II ciklusa	Studij III ciklusa
Primary academic studies	*Specialist studies*	*Postgraduate studies*	*Doctoral Studies*	*Study I cycle*	*Study II cycle*	*Integrated studies I and II cycle*	*Study III cycle*
-	-	-	-	-	-	-	-
-	-	-	-	-	-	-	-
-	-	-	-	-	-	-	-
-	-	-	-	-	-	-	-
-	-	-	-	1	-	-	-
-	-	-	-	-	-	-	-
-	-	-	-	1	-	-	-
1	-	-	-	3	-	-	-
-	-	-	-	2	-	-	-
1	-	-	-	1	-	-	-
4	-	-	-	-	-	-	-
3	-	-	-	-	-	-	-
1	-	-	-	-	-	-	-
-	-	-	-	4	-	-	-
-	-	-	-	1	-	-	-
-	-	-	-	3	-	-	-
3	-	1	-	1	1	-	1
2	-	-	-	1	-	-	-
1	-	1	-	-	1	-	1
-	-	-	1	5	-	-	-
-	-	-	-	2	-	-	-
-	-	-	1	3	-	-	-
1	-	-	-	-	-	-	-
-	-	-	-	-	-	-	-
1	-	-	-	-	-	-	-
1	1	1	-	2	-	1	-
-	-	-	-	2	-	-	-
1	1	1	-	-	-	1	-
1	-	1	-	-	1	2	-
-	-	1	-	-	-	-	-
1	-	-	-	-	1	2	-
1	-	-	-	1	-	1	-

nastavak/*continued*

Teritorija	Starost	Spol	Ukupno	Ne školuje se	Predškolsko obrazovanje	Osnovna škola	Srednja škola	Specijalizacija poslije srednje škole	Viša škola
Area	*Age*	*Sex*	*Total*	*Not attend*	*Pre-school education*	*Primary school*	*Secondary school*	*Post-secondary school specialization*	*High school*
BOSANSKO GRAHOVO	35-39	Muški/*Male*	60	56	-	-	-	-	2
	35-39	Ženski/*Female*	36	35	-	-	-	-	-
	40-44	Ukupno/*Total*	147	144	-	1	-	-	-
	40-44	Muški/*Male*	94	92	-	1	-	-	-
	40-44	Ženski/*Female*	53	52	-	-	-	-	-
	45-49	Ukupno/*Total*	166	163	-	-	1	-	1
	45-49	Muški/*Male*	99	96	-	-	1	-	1
	45-49	Ženski/*Female*	67	67	-	-	-	-	-
	50 i više/ *50 and over*	Ukupno/*Total*	1.477	1.474	-	-	-	-	-
	50 i više/ *50 and over*	Muški/*Male*	732	731	-	-	-	-	-
	50 i više/ *50 and over*	Ženski/*Female*	745	743	-	-	-	-	-
DRVAR	Ukupno/*Total*	Ukupno/*Total*	7.036	6.111	9	449	226	8	28
	Ukupno/*Total*	Muški/*Male*	3.473	2.999	5	242	116	6	12
	Ukupno/*Total*	Ženski/*Female*	3.563	3.112	4	207	110	2	16
	0 - 2	Ukupno/*Total*	118	118	-	-	-	-	-
	0 - 2	Muški/*Male*	62	62	-	-	-	-	-
	0 - 2	Ženski/*Female*	56	56	-	-	-	-	-
	3	Ukupno/*Total*	49	45	4	-	-	-	-
	3	Muški/*Male*	26	23	3	-	-	-	-
	3	Ženski/*Female*	23	22	1	-	-	-	-
	4	Ukupno/*Total*	43	40	3	-	-	-	-
	4	Muški/*Male*	18	18	-	-	-	-	-
	4	Ženski/*Female*	25	22	3	-	-	-	-
	5	Ukupno/*Total*	52	44	2	6	-	-	-
	5	Muški/*Male*	30	23	2	5	-	-	-
	5	Ženski/*Female*	22	21	-	1	-	-	-
	6	Ukupno/*Total*	38	5	-	33	-	-	-
	6	Muški/*Male*	22	4	-	18	-	-	-
	6	Ženski/*Female*	16	1	-	15	-	-	-
	7	Ukupno/*Total*	50	4	-	46	-	-	-
	7	Muški/*Male*	27	1	-	26	-	-	-
	7	Ženski/*Female*	23	3	-	20	-	-	-

Stari program				Program po Bolonji			
Old program				*Program by Bologna*			
Osnovne akademske studije	Specijalističke studije	Magistarske studije	Doktorske studije	Studij I ciklusa	Studij II ciklusa	Studij integrisanog I i II ciklusa	Studij III ciklusa
Primary academic studies	*Specialist studies*	*Postgraduate studies*	*Doctoral Studies*	*Study I cycle*	*Study II cycle*	*Integrated studies I and II cycle*	*Study III cycle*
-	-	-	-	1	-	1	-
1	-	-	-	-	-	-	-
-	-	-	-	2	-	-	-
-	-	-	-	1	-	-	-
-	-	-	-	1	-	-	-
1	-	-	-	-	-	-	-
1	-	-	-	-	-	-	-
-	-	-	-	-	-	-	-
-	1	-	1	1	-	-	-
-	1	-	-	-	-	-	-
-	-	-	1	1	-	-	-
58	7	10	2	105	12	2	9
23	4	4	1	47	7	2	5
35	3	6	1	58	5	-	4
-	-	-	-	-	-	-	-
-	-	-	-	-	-	-	-
-	-	-	-	-	-	-	-
-	-	-	-	-	-	-	-
-	-	-	-	-	-	-	-
-	-	-	-	-	-	-	-
-	-	-	-	-	-	-	-
-	-	-	-	-	-	-	-
-	-	-	-	-	-	-	-
-	-	-	-	-	-	-	-
-	-	-	-	-	-	-	-
-	-	-	-	-	-	-	-
-	-	-	-	-	-	-	-
-	-	-	-	-	-	-	-
-	-	-	-	-	-	-	-
-	-	-	-	-	-	-	-
-	-	-	-	-	-	-	-
-	-	-	-	-	-	-	-

nastavak/*continued*

Teritorija	Starost	Spol	Ukupno	Ne školuje se	Predškolsko obrazovanje	Osnovna škola	Srednja škola	Specijalizacija poslije srednje škole	Viša škola
Area	*Age*	*Sex*	*Total*	*Not attend*	*Pre-school education*	*Primary school*	*Secondary school*	*Post-secondary school specialization*	*High school*
DRVAR	8	Ukupno/*Total*	48	-	-	48	-	-	-
	8	Muški/*Male*	25	-	-	25	-	-	-
	8	Ženski/*Female*	23	-	-	23	-	-	-
	9	Ukupno/*Total*	62	-	-	62	-	-	-
	9	Muški/*Male*	26	-	-	26	-	-	-
	9	Ženski/*Female*	36	-	-	36	-	-	-
	10	Ukupno/*Total*	54	-	-	54	-	-	-
	10	Muški/*Male*	40	-	-	40	-	-	-
	10	Ženski/*Female*	14	-	-	14	-	-	-
	11	Ukupno/*Total*	50	1	-	49	-	-	-
	11	Muški/*Male*	31	1	-	30	-	-	-
	11	Ženski/*Female*	19	-	-	19	-	-	-
	12	Ukupno/*Total*	65	-	-	65	-	-	-
	12	Muški/*Male*	33	-	-	33	-	-	-
	12	Ženski/*Female*	32	-	-	32	-	-	-
	13	Ukupno/*Total*	48	1	-	47	-	-	-
	13	Muški/*Male*	24	1	-	23	-	-	-
	13	Ženski/*Female*	24	-	-	24	-	-	-
	14	Ukupno/*Total*	51	1	-	32	18	-	-
	14	Muški/*Male*	19	-	-	13	6	-	-
	14	Ženski/*Female*	32	1	-	19	12	-	-
	15	Ukupno/*Total*	60	1	-	3	56	-	-
	15	Muški/*Male*	37	1	-	2	34	-	-
	15	Ženski/*Female*	23	-	-	1	22	-	-
	16	Ukupno/*Total*	48	1	-	1	46	-	-
	16	Muški/*Male*	24	1	-	-	23	-	-
	16	Ženski/*Female*	24	-	-	1	23	-	-
	17	Ukupno/*Total*	70	9	-	2	58	-	-
	17	Muški/*Male*	35	5	-	-	30	-	-
	17	Ženski/*Female*	35	4	-	2	28	-	-
	18	Ukupno/*Total*	81	25	-	-	43	1	3
	18	Muški/*Male*	42	16	-	-	20	1	1

Stari program				Program po Bolonji			
Old program				*Program by Bologna*			
Osnovne akademske studije	Specijalističke studije	Magistarske studije	Doktorske studije	Studij I ciklusa	Studij II ciklusa	Studij integrisanog I i II ciklusa	Studij III ciklusa
Primary academic studies	*Specialist studies*	*Postgraduate studies*	*Doctoral Studies*	*Study I cycle*	*Study II cycle*	*Integrated studies I and II cycle*	*Study III cycle*
-	-	-	-	-	-	-	-
-	-	-	-	-	-	-	-
-	-	-	-	-	-	-	-
-	-	-	-	-	-	-	-
-	-	-	-	-	-	-	-
-	-	-	-	-	-	-	-
-	-	-	-	-	-	-	-
-	-	-	-	-	-	-	-
-	-	-	-	-	-	-	-
-	-	-	-	-	-	-	-
-	-	-	-	-	-	-	-
-	-	-	-	-	-	-	-
-	-	-	-	-	-	-	-
-	-	-	-	-	-	-	-
-	-	-	-	-	-	-	-
-	-	-	-	-	-	-	-
-	-	-	-	-	-	-	-
-	-	-	-	-	-	-	-
-	-	-	-	-	-	-	-
-	-	-	-	-	-	-	-
-	-	-	-	-	-	-	-
-	-	-	-	-	-	-	-
-	-	-	-	-	-	-	-
-	-	-	-	-	-	-	-
-	-	-	-	-	-	-	-
-	-	-	-	-	-	-	-
-	-	-	-	-	-	-	-
-	-	-	-	1	-	-	-
-	-	-	-	-	-	-	-
-	-	-	-	1	-	-	-
3	-	-	-	6	-	-	-
1	-	-	-	3	-	-	-

nastavak/*continued*

Teritorija	Starost	Spol	Ukupno	Ne školuje se	Predškolsko obrazovanje	Osnovna škola	Srednja škola	Specijalizacija poslije srednje škole	Viša škola
Area	*Age*	*Sex*	*Total*	*Not attend*	*Pre-school education*	*Primary school*	*Secondary school*	*Post-secondary school specialization*	*High school*
	18	Ženski/*Female*	39	9	-	-	23	-	2
	19	Ukupno/*Total*	61	43	-	-	1	-	4
	19	Muški/*Male*	32	23	-	-	1	-	3
	19	Ženski/*Female*	29	20	-	-	-	-	1
	20	Ukupno/*Total*	50	21	-	-	-	-	4
	20	Muški/*Male*	29	15	-	-	-	-	2
	20	Ženski/*Female*	21	6	-	-	-	-	2
	21	Ukupno/*Total*	69	36	-	-	1	3	2
	21	Muški/*Male*	37	24	-	-	1	2	-
	21	Ženski/*Female*	32	12	-	-	-	1	2
	22	Ukupno/*Total*	72	43	-	-	-	1	2
	22	Muški/*Male*	40	27	-	-	-	1	1
	22	Ženski/*Female*	32	16	-	-	-	-	1
	23	Ukupno/*Total*	55	37	-	-	1	1	-
	23	Muški/*Male*	35	27	-	-	-	1	-
	23	Ženski/*Female*	20	10	-	-	1	-	-
DRVAR	24	Ukupno/*Total*	52	36	-	-	-	1	1
	24	Muški/*Male*	25	19	-	-	-	1	-
	24	Ženski/*Female*	27	17	-	-	-	-	1
	25-29	Ukupno/*Total*	348	299	-	-	-	1	7
	25-29	Muški/*Male*	184	158	-	-	-	-	2
	25-29	Ženski/*Female*	164	141	-	-	-	1	5
	30-34	Ukupno/*Total*	388	368	-	-	1	-	2
	30-34	Muški/*Male*	225	214	-	-	1	-	1
	30-34	Ženski/*Female*	163	154	-	-	-	-	1
	35-39	Ukupno/*Total*	422	412	-	1	-	-	1
	35-39	Muški/*Male*	226	223	-	1	-	-	-
	35-39	Ženski/*Female*	196	189	-	-	-	-	1
	40-44	Ukupno/*Total*	400	395	-	-	-	-	-
	40-44	Muški/*Male*	228	225	-	-	-	-	-
	40-44	Ženski/*Female*	172	170	-	-	-	-	-
	45-49	Ukupno/*Total*	446	443	-	-	-	-	1

Stari program				Program po Bolonji			
Old program				*Program by Bologna*			
Osnovne akademske studije	Specijalističke studije	Magistarske studije	Doktorske studije	Studij I ciklusa	Studij II ciklusa	Studij integrisanog I i II ciklusa	Studij III ciklusa
Primary academic studies	*Specialist studies*	*Postgraduate studies*	*Doctoral Studies*	*Study I cycle*	*Study II cycle*	*Integrated studies I and II cycle*	*Study III cycle*
2	-	-	-	3	-	-	-
5	-	-	-	8	-	-	-
1	-	-	-	4	-	-	-
4	-	-	-	4	-	-	-
7	-	-	-	17	1	-	-
3	-	-	-	8	1	-	-
4	-	-	-	9	-	-	-
7	-	-	-	20	-	-	-
3	-	-	-	7	-	-	-
4	-	-	-	13	-	-	-
8	1	1	-	14	1	-	1
1	1	-	-	8	-	-	1
7	-	1	-	6	1	-	-
5	-	-	-	9	1	-	1
2	-	-	-	4	-	-	1
3	-	-	-	5	1	-	-
5	-	2	1	6	-	-	-
3	-	-	1	1	-	-	-
2	-	2	-	5	-	-	-
10	3	5	-	12	6	2	3
6	1	3	-	7	4	2	1
4	2	2	-	5	2	-	2
5	2	1	1	4	2	-	2
2	1	-	-	3	2	-	1
3	1	1	1	1	-	-	1
1	1	-	-	4	1	-	1
-	1	-	-	1	-	-	-
1	-	-	-	3	1	-	1
2	-	1	-	2	-	-	-
1	-	1	-	1	-	-	-
1	-	-	-	1	-	-	-
-	-	-	-	1	-	-	1

nastavak/*continued*

Teritorija	Starost	Spol	Ukupno	Ne školuje se	Predškolsko obrazovanje	Osnovna škola	Srednja škola	Specijalizacija poslije srednje škole	Viša škola
Area	*Age*	*Sex*	*Total*	*Not attend*	*Pre-school education*	*Primary school*	*Secondary school*	*Post-secondary school specialization*	*High school*
DRVAR	45-49	Muški/*Male*	241	239	-	-	-	-	1
	45-49	Ženski/*Female*	205	204	-	-	-	-	-
	50 i više/ *50 and over*	Ukupno/*Total*	3.686	3.683	-	-	1	-	1
	50 i više/ *50 and over*	Muški/*Male*	1.650	1.649	-	-	-	-	1
	50 i više/ *50 and over*	Ženski/*Female*	2.036	2.034	-	-	1	-	-
GLAMOČ	Ukupno/*Total*	Ukupno/*Total*	3.860	3.265	18	311	158	10	21
	Ukupno/*Total*	Muški/*Male*	1.963	1.655	10	175	76	5	11
	Ukupno/*Total*	Ženski/*Female*	1.897	1.610	8	136	82	5	10
	0 - 2	Ukupno/*Total*	77	77	-	-	-	-	-
	0 - 2	Muški/*Male*	37	37	-	-	-	-	-
	0 - 2	Ženski/*Female*	40	40	-	-	-	-	-
	3	Ukupno/*Total*	41	34	7	-	-	-	-
	3	Muški/*Male*	24	20	4	-	-	-	-
	3	Ženski/*Female*	17	14	3	-	-	-	-
	4	Ukupno/*Total*	27	20	7	-	-	-	-
	4	Muški/*Male*	16	11	5	-	-	-	-
	4	Ženski/*Female*	11	9	2	-	-	-	-
	5	Ukupno/*Total*	32	22	4	6	-	-	-
	5	Muški/*Male*	13	10	1	2	-	-	-
	5	Ženski/*Female*	19	12	3	4	-	-	-
	6	Ukupno/*Total*	37	5	-	32	-	-	-
	6	Muški/*Male*	23	4	-	19	-	-	-
	6	Ženski/*Female*	14	1	-	13	-	-	-
	7	Ukupno/*Total*	30	1	-	29	-	-	-
	7	Muški/*Male*	20	1	-	19	-	-	-
	7	Ženski/*Female*	10	-	-	10	-	-	-
	8	Ukupno/*Total*	49	-	-	49	-	-	-
	8	Muški/*Male*	28	-	-	28	-	-	-
	8	Ženski/*Female*	21	-	-	21	-	-	-
	9	Ukupno/*Total*	33	-	-	33	-	-	-
	9	Muški/*Male*	17	-	-	17	-	-	-
	9	Ženski/*Female*	16	-	-	16	-	-	-

Stari program				Program po Bolonji			
Old program				*Program by Bologna*			
Osnovne akademske studije	Specijalističke studije	Magistarske studije	Doktorske studije	Studij I ciklusa	Studij II ciklusa	Studij integrisanog I i II ciklusa	Studij III ciklusa
Primary academic studies	*Specialist studies*	*Postgraduate studies*	*Doctoral Studies*	*Study I cycle*	*Study II cycle*	*Integrated studies I and II cycle*	*Study III cycle*
-	-	-	-	-	-	-	1
-	-	-	-	1	-	-	-
-	-	-	-	1	-	-	-
-	-	-	-	-	-	-	-
-	-	-	-	1	-	-	-
14	2	4	1	42	9	1	4
5	-	2	1	13	6	-	4
9	2	2	-	29	3	1	-
-	-	-	-	-	-	-	-
-	-	-	-	-	-	-	-
-	-	-	-	-	-	-	-
-	-	-	-	-	-	-	-
-	-	-	-	-	-	-	-
-	-	-	-	-	-	-	-
-	-	-	-	-	-	-	-
-	-	-	-	-	-	-	-
-	-	-	-	-	-	-	-
-	-	-	-	-	-	-	-
-	-	-	-	-	-	-	-
-	-	-	-	-	-	-	-
-	-	-	-	-	-	-	-
-	-	-	-	-	-	-	-
-	-	-	-	-	-	-	-
-	-	-	-	-	-	-	-
-	-	-	-	-	-	-	-
-	-	-	-	-	-	-	-
-	-	-	-	-	-	-	-
-	-	-	-	-	-	-	-
-	-	-	-	-	-	-	-
-	-	-	-	-	-	-	-
-	-	-	-	-	-	-	-
-	-	-	-	-	-	-	-
-	-	-	-	-	-	-	-

nastavak/*continued*

Teritorija	Starost	Spol	Ukupno	Ne školuje se	Predškolsko obrazovanje	Osnovna škola	Srednja škola	Specijalizacija poslije srednje škole	Viša škola
Area	*Age*	*Sex*	*Total*	*Not attend*	*Pre-school education*	*Primary school*	*Secondary school*	*Post-secondary school specialization*	*High school*
GLAMOČ	10	Ukupno/*Total*	34	-	-	34	-	-	-
	10	Muški/*Male*	20	-	-	20	-	-	-
	10	Ženski/*Female*	14	-	-	14	-	-	-
	11	Ukupno/*Total*	24	-	-	24	-	-	-
	11	Muški/*Male*	14	-	-	14	-	-	-
	11	Ženski/*Female*	10	-	-	10	-	-	-
	12	Ukupno/*Total*	29	-	-	29	-	-	-
	12	Muški/*Male*	16	-	-	16	-	-	-
	12	Ženski/*Female*	13	-	-	13	-	-	-
	13	Ukupno/*Total*	47	1	-	46	-	-	-
	13	Muški/*Male*	22	1	-	21	-	-	-
	13	Ženski/*Female*	25	-	-	25	-	-	-
	14	Ukupno/*Total*	43	-	-	26	17	-	-
	14	Muški/*Male*	30	-	-	17	13	-	-
	14	Ženski/*Female*	13	-	-	9	4	-	-
	15	Ukupno/*Total*	48	-	-	3	45	-	-
	15	Muški/*Male*	22	-	-	2	20	-	-
	15	Ženski/*Female*	26	-	-	1	25	-	-
	16	Ukupno/*Total*	42	3	-	-	39	-	-
	16	Muški/*Male*	19	2	-	-	17	-	-
	16	Ženski/*Female*	23	1	-	-	22	-	-
	17	Ukupno/*Total*	38	5	-	-	33	-	-
	17	Muški/*Male*	15	2	-	-	13	-	-
	17	Ženski/*Female*	23	3	-	-	20	-	-
	18	Ukupno/*Total*	25	9	-	-	14	-	2
	18	Muški/*Male*	13	6	-	-	7	-	-
	18	Ženski/*Female*	12	3	-	-	7	-	2
	19	Ukupno/*Total*	35	20	-	-	2	2	3
	19	Muški/*Male*	18	12	-	-	2	-	3
	19	Ženski/*Female*	17	8	-	-	-	2	-
	20	Ukupno/*Total*	31	19	-	-	3	1	3
	20	Muški/*Male*	17	10	-	-	1	1	3

Stari program				Program po Bolonji			
Old program				*Program by Bologna*			
Osnovne akademske studije	Specijalističke studije	Magistarske studije	Doktorske studije	Studij I ciklusa	Studij II ciklusa	Studij integrisanog I i II ciklusa	Studij III ciklusa
Primary academic studies	*Specialist studies*	*Postgraduate studies*	*Doctoral Studies*	*Study I cycle*	*Study II cycle*	*Integrated studies I and II cycle*	*Study III cycle*
-	-	-	-	-	-	-	-
-	-	-	-	-	-	-	-
-	-	-	-	-	-	-	-
-	-	-	-	-	-	-	-
-	-	-	-	-	-	-	-
-	-	-	-	-	-	-	-
-	-	-	-	-	-	-	-
-	-	-	-	-	-	-	-
-	-	-	-	-	-	-	-
-	-	-	-	-	-	-	-
-	-	-	-	-	-	-	-
-	-	-	-	-	-	-	-
-	-	-	-	-	-	-	-
-	-	-	-	-	-	-	-
-	-	-	-	-	-	-	-
-	-	-	-	-	-	-	-
-	-	-	-	-	-	-	-
-	-	-	-	-	-	-	-
-	-	-	-	-	-	-	-
-	-	-	-	-	-	-	-
-	-	-	-	-	-	-	-
-	-	-	-	-	-	-	-
-	-	-	-	-	-	-	-
-	-	-	-	-	-	-	-
-	-	-	-	-	-	-	-
-	-	-	-	-	-	-	-
-	-	-	-	-	-	-	-
-	-	-	-	-	-	-	-
-	-	-	-	-	-	-	-
-	-	-	-	-	-	-	-
-	-	-	-	-	-	-	-
-	-	-	-	8	-	-	-
-	-	-	-	1	-	-	-
-	-	-	-	7	-	-	-
-	-	-	-	5	-	-	-
-	-	-	-	2	-	-	-

nastavak/*continued*

Teritorija	Starost	Spol	Ukupno	Ne školuje se	Predškolsko obrazovanje	Osnovna škola	Srednja škola	Specijalizacija poslije srednje škole	Viša škola
Area	*Age*	*Sex*	*Total*	*Not attend*	*Pre-school education*	*Primary school*	*Secondary school*	*Post-secondary school specialization*	*High school*
	20	Ženski/*Female*	14	9	-	-	2	-	-
	21	Ukupno/*Total*	33	19	-	-	1	2	2
	21	Muški/*Male*	15	14	-	-	-	1	-
	21	Ženski/*Female*	18	5	-	-	1	1	2
	22	Ukupno/*Total*	30	18	-	-	-	1	2
	22	Muški/*Male*	14	8	-	-	-	1	1
	22	Ženski/*Female*	16	10	-	-	-	-	1
	23	Ukupno/*Total*	40	28	-	-	-	-	2
	23	Muški/*Male*	22	13	-	-	-	-	1
	23	Ženski/*Female*	18	15	-	-	-	-	1
	24	Ukupno/*Total*	40	28	-	-	1	2	1
	24	Muški/*Male*	20	14	-	-	1	2	-
	24	Ženski/*Female*	20	14	-	-	-	-	1
	25-29	Ukupno/*Total*	193	171	-	-	1	2	3
	25-29	Muški/*Male*	93	82	-	-	1	-	2
GLAMOČ	25-29	Ženski/*Female*	100	89	-	-	-	2	1
	30-34	Ukupno/*Total*	222	217	-	-	-	-	1
	30-34	Muški/*Male*	114	114	-	-	-	-	-
	30-34	Ženski/*Female*	108	103	-	-	-	-	1
	35-39	Ukupno/*Total*	242	235	-	-	-	-	2
	35-39	Muški/*Male*	141	136	-	-	-	-	1
	35-39	Ženski/*Female*	101	99	-	-	-	-	1
	40-44	Ukupno/*Total*	248	246	-	-	-	-	-
	40-44	Muški/*Male*	140	140	-	-	-	-	-
	40-44	Ženski/*Female*	108	106	-	-	-	-	-
	45-49	Ukupno/*Total*	248	247	-	-	-	-	-
	45-49	Muški/*Male*	143	142	-	-	-	-	-
	45-49	Ženski/*Female*	105	105	-	-	-	-	-
	50 i više/ *50 and over*	Ukupno/*Total*	1.842	1.840	-	-	2	-	-
	50 i više/ *50 and over*	Muški/*Male*	877	876	-	-	1	-	-
	50 i više/ *50 and over*	Ženski/*Female*	965	964	-	-	1	-	-
KUPRES - FBiH	Ukupno/*Total*	Ukupno/*Total*	5.057	3.872	12	471	282	2	55

Stari program				Program po Bolonji			
Old program				*Program by Bologna*			
Osnovne akademske studije	Specijalističke studije	Magistarske studije	Doktorske studije	Studij I ciklusa	Studij II ciklusa	Studij integrisanog I i II ciklusa	Studij III ciklusa
Primary academic studies	*Specialist studies*	*Postgraduate studies*	*Doctoral Studies*	*Study I cycle*	*Study II cycle*	*Integrated studies I and II cycle*	*Study III cycle*
-	-	-	-	3	-	-	-
2	-	-	-	7	-	-	-
-	-	-	-	-	-	-	-
2	-	-	-	7	-	-	-
2	-	-	-	5	1	-	1
-	-	-	-	3	-	-	1
2	-	-	-	2	1	-	-
1	-	1	-	3	3	1	1
1	-	1	-	2	3	-	1
-	-	-	-	1	-	1	-
2	-	1	-	3	1	-	1
-	-	-	-	1	1	-	1
2	-	1	-	2	-	-	-
4	1	1	-	6	3	-	1
2	-	-	-	3	2	-	1
2	1	1	-	3	1	-	-
-	-	-	-	3	1	-	-
-	-	-	-	-	-	-	-
-	-	-	-	3	1	-	-
1	1	1	1	1	-	-	-
1	-	1	1	1	-	-	-
-	1	-	-	-	-	-	-
1	-	-	-	1	-	-	-
-	-	-	-	-	-	-	-
1	-	-	-	1	-	-	-
1	-	-	-	-	-	-	-
1	-	-	-	-	-	-	-
-	-	-	-	-	-	-	-
-	-	-	-	-	-	-	-
-	-	-	-	-	-	-	-
-	-	-	-	-	-	-	-
38	8	25	5	150	62	56	19

nastavak/*continued*

Teritorija	Starost	Spol	Ukupno	Ne školuje se	Predškolsko obrazovanje	Osnovna škola	Srednja škola	Specijalizacija poslije srednje škole	Viša škola
Area	*Age*	*Sex*	*Total*	*Not attend*	*Pre-school education*	*Primary school*	*Secondary school*	*Post-secondary school specialization*	*High school*
KUPRES - FBiH	Ukupno/*Total*	Muški/*Male*	2.541	1.959	7	241	143	1	27
	Ukupno/*Total*	Ženski/*Female*	2.516	1.913	5	230	139	1	28
	0 - 2	Ukupno/*Total*	96	96	-	-	-	-	-
	0 - 2	Muški/*Male*	48	48	-	-	-	-	-
	0 - 2	Ženski/*Female*	48	48	-	-	-	-	-
	3	Ukupno/*Total*	36	33	3	-	-	-	-
	3	Muški/*Male*	20	18	2	-	-	-	-
	3	Ženski/*Female*	16	15	1	-	-	-	-
	4	Ukupno/*Total*	32	30	2	-	-	-	-
	4	Muški/*Male*	18	16	2	-	-	-	-
	4	Ženski/*Female*	14	14	-	-	-	-	-
	5	Ukupno/*Total*	36	24	7	5	-	-	-
	5	Muški/*Male*	18	15	3	-	-	-	-
	5	Ženski/*Female*	18	9	4	5	-	-	-
	6	Ukupno/*Total*	43	3	-	40	-	-	-
	6	Muški/*Male*	19	1	-	18	-	-	-
	6	Ženski/*Female*	24	2	-	22	-	-	-
	7	Ukupno/*Total*	47	1	-	46	-	-	-
	7	Muški/*Male*	26	-	-	26	-	-	-
	7	Ženski/*Female*	21	1	-	20	-	-	-
	8	Ukupno/*Total*	36	1	-	35	-	-	-
	8	Muški/*Male*	22	-	-	22	-	-	-
	8	Ženski/*Female*	14	1	-	13	-	-	-
	9	Ukupno/*Total*	54	-	-	54	-	-	-
	9	Muški/*Male*	29	-	-	29	-	-	-
	9	Ženski/*Female*	25	-	-	25	-	-	-
	10	Ukupno/*Total*	60	-	-	60	-	-	-
	10	Muški/*Male*	30	-	-	30	-	-	-
	10	Ženski/*Female*	30	-	-	30	-	-	-
	11	Ukupno/*Total*	56	-	-	56	-	-	-
	11	Muški/*Male*	26	-	-	26	-	-	-
	11	Ženski/*Female*	30	-	-	30	-	-	-

Stari program				Program po Bolonji			
Old program				*Program by Bologna*			
Osnovne akademske studije	Specijalističke studije	Magistarske studije	Doktorske studije	Studij I ciklusa	Studij II ciklusa	Studij integrisanog I i II ciklusa	Studij III ciklusa
Primary academic studies	*Specialist studies*	*Postgraduate studies*	*Doctoral Studies*	*Study I cycle*	*Study II cycle*	*Integrated studies I and II cycle*	*Study III cycle*
14	2	10	3	71	31	21	11
24	6	15	2	79	31	35	8
-	-	-	-	-	-	-	-
-	-	-	-	-	-	-	-
-	-	-	-	-	-	-	-
-	-	-	-	-	-	-	-
-	-	-	-	-	-	-	-
-	-	-	-	-	-	-	-
-	-	-	-	-	-	-	-
-	-	-	-	-	-	-	-
-	-	-	-	-	-	-	-
-	-	-	-	-	-	-	-
-	-	-	-	-	-	-	-
-	-	-	-	-	-	-	-
-	-	-	-	-	-	-	-
-	-	-	-	-	-	-	-
-	-	-	-	-	-	-	-
-	-	-	-	-	-	-	-
-	-	-	-	-	-	-	-
-	-	-	-	-	-	-	-
-	-	-	-	-	-	-	-
-	-	-	-	-	-	-	-
-	-	-	-	-	-	-	-
-	-	-	-	-	-	-	-
-	-	-	-	-	-	-	-
-	-	-	-	-	-	-	-
-	-	-	-	-	-	-	-
-	-	-	-	-	-	-	-
-	-	-	-	-	-	-	-
-	-	-	-	-	-	-	-
-	-	-	-	-	-	-	-

nastavak/*continued*

Teritorija	Starost	Spol	Ukupno	Ne školuje se	Predškolsko obrazovanje	Osnovna škola	Srednja škola	Specijalizacija poslije srednje škole	Viša škola
Area	*Age*	*Sex*	*Total*	*Not attend*	*Pre-school education*	*Primary school*	*Secondary school*	*Post-secondary school specialization*	*High school*
KUPRES - FBiH	12	Ukupno/*Total*	61	1	-	60	-	-	-
	12	Muški/*Male*	34	-	-	34	-	-	-
	12	Ženski/*Female*	27	1	-	26	-	-	-
	13	Ukupno/*Total*	76	2	-	74	-	-	-
	13	Muški/*Male*	38	-	-	38	-	-	-
	13	Ženski/*Female*	38	2	-	36	-	-	-
	14	Ukupno/*Total*	62	1	-	38	23	-	-
	14	Muški/*Male*	27	1	-	17	9	-	-
	14	Ženski/*Female*	35	-	-	21	14	-	-
	15	Ukupno/*Total*	81	1	-	1	79	-	-
	15	Muški/*Male*	49	1	-	1	47	-	-
	15	Ženski/*Female*	32	-	-	-	32	-	-
	16	Ukupno/*Total*	75	1	-	-	74	-	-
	16	Muški/*Male*	32	-	-	-	32	-	-
	16	Ženski/*Female*	43	1	-	-	42	-	-
	17	Ukupno/*Total*	83	7	-	-	75	-	-
	17	Muški/*Male*	48	5	-	-	42	-	-
	17	Ženski/*Female*	35	2	-	-	33	-	-
	18	Ukupno/*Total*	62	15	-	-	26	-	7
	18	Muški/*Male*	27	7	-	-	11	-	3
	18	Ženski/*Female*	35	8	-	-	15	-	4
	19	Ukupno/*Total*	66	14	-	-	2	-	5
	19	Muški/*Male*	33	7	-	-	1	-	4
	19	Ženski/*Female*	33	7	-	-	1	-	1
	20	Ukupno/*Total*	51	12	-	-	1	1	4
	20	Muški/*Male*	19	9	-	-	-	-	-
	20	Ženski/*Female*	32	3	-	-	1	1	4
	21	Ukupno/*Total*	76	22	-	-	-	-	3
	21	Muški/*Male*	33	12	-	-	-	-	2
	21	Ženski/*Female*	43	10	-	-	-	-	1
	22	Ukupno/*Total*	71	18	-	-	-	-	8
	22	Muški/*Male*	32	10	-	-	-	-	3

Stari program				Program po Bolonji			
Old program				*Program by Bologna*			
Osnovne akademske studije	Specijalističke studije	Magistarske studije	Doktorske studije	Studij I ciklusa	Studij II ciklusa	Studij integrisanog I i II ciklusa	Studij III ciklusa
Primary academic studies	*Specialist studies*	*Postgraduate studies*	*Doctoral Studies*	*Study I cycle*	*Study II cycle*	*Integrated studies I and II cycle*	*Study III cycle*
-	-	-	-	-	-	-	-
-	-	-	-	-	-	-	-
-	-	-	-	-	-	-	-
-	-	-	-	-	-	-	-
-	-	-	-	-	-	-	-
-	-	-	-	-	-	-	-
-	-	-	-	-	-	-	-
-	-	-	-	-	-	-	-
-	-	-	-	-	-	-	-
-	-	-	-	-	-	-	-
-	-	-	-	-	-	-	-
-	-	-	-	-	-	-	-
-	-	-	-	-	-	-	-
-	-	-	-	-	-	-	-
-	-	-	-	-	-	-	-
-	-	-	-	-	-	-	-
1	-	-	-	-	-	-	-
1	-	-	-	-	-	-	-
-	-	-	-	-	-	-	-
1	-	-	-	9	-	4	-
-	-	-	-	5	-	1	-
1	-	-	-	4	-	3	-
7	-	-	-	33	-	5	-
4	-	-	-	15	-	2	-
3	-	-	-	18	-	3	-
1	-	2	-	21	4	5	-
-	-	1	-	7	1	1	-
1	-	1	-	14	3	4	-
5	-	1	-	27	9	9	-
2	-	-	-	13	3	1	-
3	-	1	-	14	6	8	-
3	1	4	1	17	10	6	3
-	-	-	-	10	4	4	1

nastavak/*continued*

Teritorija	Starost	Spol	Ukupno	Ne školuje se	Predškolsko obrazovanje	Osnovna škola	Srednja škola	Specijalizacija poslije srednje škole	Viša škola
Area	*Age*	*Sex*	*Total*	*Not attend*	*Pre-school education*	*Primary school*	*Secondary school*	*Post-secondary school specialization*	*High school*
KUPRES - FBiH	22	Ženski/*Female*	39	8	-	-	-	-	5
	23	Ukupno/*Total*	77	27	-	-	1	-	3
	23	Muški/*Male*	45	17	-	-	1	-	1
	23	Ženski/*Female*	32	10	-	-	-	-	2
	24	Ukupno/*Total*	63	29	-	-	-	-	5
	24	Muški/*Male*	33	16	-	-	-	-	1
	24	Ženski/*Female*	30	13	-	-	-	-	4
	25-29	Ukupno/*Total*	310	229	-	-	-	-	17
	25-29	Muški/*Male*	153	118	-	-	-	-	10
	25-29	Ženski/*Female*	157	111	-	-	-	-	7
	30-34	Ukupno/*Total*	294	273	-	-	-	-	-
	30-34	Muški/*Male*	156	146	-	-	-	-	-
	30-34	Ženski/*Female*	138	127	-	-	-	-	-
	35-39	Ukupno/*Total*	335	326	-	-	1	1	1
	35-39	Muški/*Male*	176	170	-	-	-	1	1
	35-39	Ženski/*Female*	159	156	-	-	1	-	-
	40-44	Ukupno/*Total*	343	339	-	1	-	-	-
	40-44	Muški/*Male*	173	170	-	-	-	-	-
	40-44	Ženski/*Female*	170	169	-	1	-	-	-
	45-49	Ukupno/*Total*	458	453	-	1	-	-	-
	45-49	Muški/*Male*	223	220	-	-	-	-	-
	45-49	Ženski/*Female*	235	233	-	1	-	-	-
	50 i više/ *50 and over*	Ukupno/*Total*	1.917	1.914	-	-	-	-	2
	50 i više/ *50 and over*	Muški/*Male*	954	952	-	-	-	-	2
	50 i više/ *50 and over*	Ženski/*Female*	963	962	-	-	-	-	-
LIVNO	Ukupno/*Total*	Ukupno/*Total*	34.133	27.388	124	2.812	1.849	93	228
	Ukupno/*Total*	Muški/*Male*	17.024	13.675	59	1.442	913	50	107
	Ukupno/*Total*	Ženski/*Female*	17.109	13.713	65	1.370	936	43	121
	0 - 2	Ukupno/*Total*	790	790	-	-	-	-	-
	0 - 2	Muški/*Male*	401	401	-	-	-	-	-
	0 - 2	Ženski/*Female*	389	389	-	-	-	-	-
	3	Ukupno/*Total*	278	251	27	-	-	-	-

Stari program				Program po Bolonji			
Old program				*Program by Bologna*			
Osnovne akademske studije	Specijalističke studije	Magistarske studije	Doktorske studije	Studij I ciklusa	Studij II ciklusa	Studij integrisanog I i II ciklusa	Studij III ciklusa
Primary academic studies	*Specialist studies*	*Postgraduate studies*	*Doctoral Studies*	*Study I cycle*	*Study II cycle*	*Integrated studies I and II cycle*	*Study III cycle*
3	1	4	1	7	6	2	2
3	1	6	-	15	7	9	5
2	-	2	-	9	5	6	2
1	1	4	-	6	2	3	3
3	-	6	-	4	10	4	2
1	-	3	-	1	7	2	2
2	-	3	-	3	3	2	-
10	2	3	1	16	16	11	5
2	1	1	1	7	8	3	2
8	1	2	-	9	8	8	3
3	3	-	1	4	5	2	3
2	-	-	-	2	2	1	3
1	3	-	1	2	3	1	-
1	-	1	1	1	-	1	1
-	-	1	1	1	-	-	1
1	-	-	-	-	-	1	-
-	1	1	-	-	1	-	-
-	1	1	-	-	1	-	-
-	-	-	-	-	-	-	-
-	-	1	1	2	-	-	-
-	-	1	1	1	-	-	-
-	-	-	-	1	-	-	-
-	-	-	-	1	-	-	-
-	-	-	-	-	-	-	-
-	-	-	-	1	-	-	-
124	46	117	20	874	317	96	45
68	26	52	12	413	141	46	20
56	20	65	8	461	176	50	25
-	-	-	-	-	-	-	-
-	-	-	-	-	-	-	-
-	-	-	-	-	-	-	-
-	-	-	-	-	-	-	-

nastavak/*continued*

Teritorija	Starost	Spol	Ukupno	Ne školuje se	Predškolsko obrazovanje	Osnovna škola	Srednja škola	Specijalizacija poslije srednje škole	Viša škola
Area	*Age*	*Sex*	*Total*	*Not attend*	*Pre-school education*	*Primary school*	*Secondary school*	*Post-secondary school specialization*	*High school*
	3	Muški/*Male*	146	139	7	-	-	-	-
	3	Ženski/*Female*	132	112	20	-	-	-	-
	4	Ukupno/*Total*	266	231	35	-	-	-	-
	4	Muški/*Male*	139	121	18	-	-	-	-
	4	Ženski/*Female*	127	110	17	-	-	-	-
	5	Ukupno/*Total*	267	186	48	33	-	-	-
	5	Muški/*Male*	145	101	28	16	-	-	-
	5	Ženski/*Female*	122	85	20	17	-	-	-
	6	Ukupno/*Total*	275	28	14	233	-	-	-
	6	Muški/*Male*	140	14	6	120	-	-	-
	6	Ženski/*Female*	135	14	8	113	-	-	-
	7	Ukupno/*Total*	311	7	-	304	-	-	-
	7	Muški/*Male*	167	6	-	161	-	-	-
	7	Ženski/*Female*	144	1	-	143	-	-	-
LIVNO	8	Ukupno/*Total*	303	5	-	298	-	-	-
	8	Muški/*Male*	163	4	-	159	-	-	-
	8	Ženski/*Female*	140	1	-	139	-	-	-
	9	Ukupno/*Total*	309	5	-	304	-	-	-
	9	Muški/*Male*	159	3	-	156	-	-	-
	9	Ženski/*Female*	150	2	-	148	-	-	-
	10	Ukupno/*Total*	308	6	-	302	-	-	-
	10	Muški/*Male*	145	2	-	143	-	-	-
	10	Ženski/*Female*	163	4	-	159	-	-	-
	11	Ukupno/*Total*	337	1	-	336	-	-	-
	11	Muški/*Male*	179	1	-	178	-	-	-
	11	Ženski/*Female*	158	-	-	158	-	-	-
	12	Ukupno/*Total*	365	5	-	360	-	-	-
	12	Muški/*Male*	191	3	-	188	-	-	-
	12	Ženski/*Female*	174	2	-	172	-	-	-

Stari program				Program po Bolonji			
Old program				*Program by Bologna*			
Osnovne akademske studije	Specijalističke studije	Magistarske studije	Doktorske studije	Studij I ciklusa	Studij II ciklusa	Studij integrisanog I i II ciklusa	Studij III ciklusa
Primary academic studies	*Specialist studies*	*Postgraduate studies*	*Doctoral Studies*	*Study I cycle*	*Study II cycle*	*Integrated studies I and II cycle*	*Study III cycle*
-	-	-	-	-	-	-	-
-	-	-	-	-	-	-	-
-	-	-	-	-	-	-	-

nastavak/*continued*

Teritorija	Starost	Spol	Ukupno	Ne školuje se	Predškolsko obrazovanje	Osnovna škola	Srednja škola	Specijalizacija poslije srednje škole	Viša škola
Area	*Age*	*Sex*	*Total*	*Not attend*	*Pre-school education*	*Primary school*	*Secondary school*	*Post-secondary school specialization*	*High school*
	13	Ukupno/*Total*	408	4	-	404	-	-	-
	13	Muški/*Male*	200	2	-	198	-	-	-
	13	Ženski/*Female*	208	2	-	206	-	-	-
	14	Ukupno/*Total*	372	2	-	202	168	-	-
	14	Muški/*Male*	190	1	-	103	86	-	-
	14	Ženski/*Female*	182	1	-	99	82	-	-
	15	Ukupno/*Total*	484	8	-	21	455	-	-
	15	Muški/*Male*	234	3	-	14	217	-	-
	15	Ženski/*Female*	250	5	-	7	238	-	-
	16	Ukupno/*Total*	532	10	-	6	516	-	-
	16	Muški/*Male*	258	6	-	4	248	-	-
	16	Ženski/*Female*	274	4	-	2	268	-	-
	17	Ukupno/*Total*	489	32	-	1	444	4	2
	17	Muški/*Male*	254	21	-	1	228	1	1
LIVNO	17	Ženski/*Female*	235	11	-	-	216	3	1
	18	Ukupno/*Total*	441	113	-	-	205	7	14
	18	Muški/*Male*	213	61	-	-	98	6	8
	18	Ženski/*Female*	228	52	-	-	107	1	6
	19	Ukupno/*Total*	477	194	-	-	30	6	49
	19	Muški/*Male*	243	118	-	-	19	4	19
	19	Ženski/*Female*	234	76	-	-	11	2	30
	20	Ukupno/*Total*	461	188	-	1	12	14	24
	20	Muški/*Male*	249	128	-	-	8	5	9
	20	Ženski/*Female*	212	60	-	1	4	9	15
	21	Ukupno/*Total*	448	209	-	-	5	10	27
	21	Muški/*Male*	234	127	-	-	2	4	11
	21	Ženski/*Female*	214	82	-	-	3	6	16
	22	Ukupno/*Total*	442	230	-	1	1	7	22
	22	Muški/*Male*	238	135	-	1	1	4	10

Stari program				Program po Bolonji			
Old program				*Program by Bologna*			
Osnovne akademske studije	Specijalističke studije	Magistarske studije	Doktorske studije	Studij I ciklusa	Studij II ciklusa	Studij integrisanog I i II ciklusa	Studij III ciklusa
Primary academic studies	*Specialist studies*	*Postgraduate studies*	*Doctoral Studies*	*Study I cycle*	*Study II cycle*	*Integrated studies I and II cycle*	*Study III cycle*
-	-	-	-	-	-	-	-
-	-	-	-	-	-	-	-
-	-	-	-	-	-	-	-
-	-	-	-	-	-	-	-
-	-	-	-	-	-	-	-
-	-	-	-	-	-	-	-
-	-	-	-	-	-	-	-
-	-	-	-	-	-	-	-
-	-	-	-	-	-	-	-
-	-	-	-	-	-	-	-
-	-	-	-	-	-	-	-
-	-	-	-	-	-	-	-
-	-	-	-	-	-	-	-
1	-	-	-	5	-	-	-
1	-	-	-	1	-	-	-
-	-	-	-	4	-	-	-
4	-	-	-	91	-	7	-
1	-	-	-	36	-	3	-
3	-	-	-	55	-	4	-
15	-	-	-	169	-	14	-
8	-	-	-	71	-	4	-
7	-	-	-	98	-	10	-
13	3	8	-	176	13	9	-
10	3	4	-	75	5	2	-
3	-	4	-	101	8	7	-
13	1	13	-	127	29	14	-
10	-	7	-	59	7	7	-
3	1	6	-	68	22	7	-
13	3	11	-	83	53	14	4
4	1	-	-	49	26	6	1

nastavak/*continued*

Teritorija	Starost	Spol	Ukupno	Ne školuje se	Predškolsko obrazovanje	Osnovna škola	Srednja škola	Specijalizacija poslije srednje škole	Viša škola
Area	*Age*	*Sex*	*Total*	*Not attend*	*Pre-school education*	*Primary school*	*Secondary school*	*Post-secondary school specialization*	*High school*
LIVNO	22	Ženski/*Female*	204	95	-	-	-	3	12
	23	Ukupno/*Total*	511	298	-	-	-	13	18
	23	Muški/*Male*	268	166	-	-	-	7	8
	23	Ženski/*Female*	243	132	-	-	-	6	10
	24	Ukupno/*Total*	421	303	-	-	1	7	7
	24	Muški/*Male*	228	170	-	-	-	5	3
	24	Ženski/*Female*	193	133	-	-	1	2	4
	25-29	Ukupno/*Total*	2.355	2.027	-	-	2	13	38
	25-29	Muški/*Male*	1.242	1.069	-	-	1	8	21
	25-29	Ženski/*Female*	1.113	958	-	-	1	5	17
	30-34	Ukupno/*Total*	2.270	2.172	-	1	3	2	11
	30-34	Muški/*Male*	1.160	1.112	-	-	1	-	5
	30-34	Ženski/*Female*	1.110	1.060	-	1	2	2	6
	35-39	Ukupno/*Total*	2.330	2.267	-	3	2	2	6
	35-39	Muški/*Male*	1.205	1.169	-	-	1	1	5
	35-39	Ženski/*Female*	1.125	1.098	-	3	1	1	1
	40-44	Ukupno/*Total*	2.567	2.539	-	-	2	6	2
	40-44	Muški/*Male*	1.295	1.278	-	-	1	3	1
	40-44	Ženski/*Female*	1.272	1.261	-	-	1	3	1
	45-49	Ukupno/*Total*	2.619	2.599	-	1	-	1	5
	45-49	Muški/*Male*	1.310	1.298	-	-	-	1	4
	45-49	Ženski/*Female*	1.309	1.301	-	1	-	-	1
	50 i više/ *50 and over*	Ukupno/*Total*	12.697	12.678	-	1	3	1	3
	50 i više/ *50 and over*	Muški/*Male*	6.028	6.016	-	-	2	1	2
	50 i više/ *50 and over*	Ženski/*Female*	6.669	6.662	-	1	1	-	1
TOMISLAVGRAD	Ukupno/*Total*	Ukupno/*Total*	31.592	24.552	101	3.139	1.865	61	254
	Ukupno/*Total*	Muški/*Male*	16.055	12.566	44	1.614	953	34	120
	Ukupno/*Total*	Ženski/*Female*	15.537	11.986	57	1.525	912	27	134
	0 - 2	Ukupno/*Total*	846	846	-	-	-	-	-

Stari program				Program po Bolonji			
Old program				*Program by Bologna*			
Osnovne akademske studije	Specijalističke studije	Magistarske studije	Doktorske studije	Studij I ciklusa	Studij II ciklusa	Studij integrisanog I i II ciklusa	Studij III ciklusa
Primary academic studies	*Specialist studies*	*Postgraduate studies*	*Doctoral Studies*	*Study I cycle*	*Study II cycle*	*Integrated studies I and II cycle*	*Study III cycle*
9	2	11	-	34	27	8	3
6	3	13	2	72	64	13	9
3	2	4	2	36	30	6	4
3	1	9	-	36	34	7	5
6	7	10	1	30	33	12	4
3	3	6	-	17	8	10	3
3	4	4	1	13	25	2	1
27	12	30	4	78	99	10	15
14	8	13	1	46	50	7	4
13	4	17	3	32	49	3	11
9	7	14	3	20	19	1	8
3	4	5	1	12	11	1	5
6	3	9	2	8	8	-	3
11	5	10	3	11	6	2	2
6	3	6	3	7	3	-	1
5	2	4	-	4	3	2	1
3	2	4	3	5	-	-	1
2	1	3	3	2	-	-	1
1	1	1	-	3	-	-	-
2	1	3	2	4	-	-	1
2	-	3	1	1	-	-	-
-	1	-	1	3	-	-	1
1	2	1	2	3	1	-	1
1	1	1	1	1	1	-	1
-	1	-	1	2	-	-	-
155	26	53	26	903	246	179	32
75	9	19	13	409	111	79	9
80	17	34	13	494	135	100	23
-	-	-	-	-	-	-	-

nastavak/*continued*

Teritorija	Starost	Spol	Ukupno	Ne školuje se	Predškolsko obrazovanje	Osnovna škola	Srednja škola	Specijalizacija poslije srednje škole	Viša škola
Area	*Age*	*Sex*	*Total*	*Not attend*	*Pre-school education*	*Primary school*	*Secondary school*	*Post-secondary school specialization*	*High school*
	0 - 2	Muški/*Male*	423	423	-	-	-	-	-
	0 - 2	Ženski/*Female*	423	423	-	-	-	-	-
	3	Ukupno/*Total*	322	289	33	-	-	-	-
	3	Muški/*Male*	162	150	12	-	-	-	-
	3	Ženski/*Female*	160	139	21	-	-	-	-
	4	Ukupno/*Total*	322	292	30	-	-	-	-
	4	Muški/*Male*	170	152	18	-	-	-	-
	4	Ženski/*Female*	152	140	12	-	-	-	-
	5	Ukupno/*Total*	295	238	24	33	-	-	-
	5	Muški/*Male*	151	127	8	16	-	-	-
	5	Ženski/*Female*	144	111	16	17	-	-	-
	6	Ukupno/*Total*	338	47	14	277	-	-	-
	6	Muški/*Male*	175	27	6	142	-	-	-
	6	Ženski/*Female*	163	20	8	135	-	-	-
TOMISLAVGRAD	7	Ukupno/*Total*	353	11	-	342	-	-	-
	7	Muški/*Male*	180	2	-	178	-	-	-
	7	Ženski/*Female*	173	9	-	164	-	-	-
	8	Ukupno/*Total*	368	11	-	357	-	-	-
	8	Muški/*Male*	202	7	-	195	-	-	-
	8	Ženski/*Female*	166	4	-	162	-	-	-
	9	Ukupno/*Total*	365	7	-	358	-	-	-
	9	Muški/*Male*	174	5	-	169	-	-	-
	9	Ženski/*Female*	191	2	-	189	-	-	-
	10	Ukupno/*Total*	363	2	-	361	-	-	-
	10	Muški/*Male*	202	-	-	202	-	-	-
	10	Ženski/*Female*	161	2	-	159	-	-	-
	11	Ukupno/*Total*	391	5	-	386	-	-	-
	11	Muški/*Male*	191	2	-	189	-	-	-
	11	Ženski/*Female*	200	3	-	197	-	-	-

Stari program				Program po Bolonji			
Old program				*Program by Bologna*			
Osnovne akademske studije	Specijalističke studije	Magistarske studije	Doktorske studije	Studij I ciklusa	Studij II ciklusa	Studij integrisanog I i II ciklusa	Studij III ciklusa
Primary academic studies	*Specialist studies*	*Postgraduate studies*	*Doctoral Studies*	*Study I cycle*	*Study II cycle*	*Integrated studies I and II cycle*	*Study III cycle*
-	-	-	-	-	-	-	-
-	-	-	-	-	-	-	-
-	-	-	-	-	-	-	-

nastavak/*continued*

Teritorija	Starost	Spol	Ukupno	Ne školuje se	Predškolsko obrazovanje	Osnovna škola	Srednja škola	Specijalizacija poslije srednje škole	Viša škola
Area	*Age*	*Sex*	*Total*	*Not attend*	*Pre-school education*	*Primary school*	*Secondary school*	*Post-secondary school specialization*	*High school*
	12	Ukupno/*Total*	388	6	-	382	-	-	-
	12	Muški/*Male*	189	5	-	184	-	-	-
	12	Ženski/*Female*	199	1	-	198	-	-	-
	13	Ukupno/*Total*	390	9	-	381	-	-	-
	13	Muški/*Male*	199	6	-	193	-	-	-
	13	Ženski/*Female*	191	3	-	188	-	-	-
	14	Ukupno/*Total*	436	6	-	227	203	-	-
	14	Muški/*Male*	240	4	-	125	111	-	-
	14	Ženski/*Female*	196	2	-	102	92	-	-
	15	Ukupno/*Total*	451	13	-	15	423	-	-
	15	Muški/*Male*	229	7	-	11	211	-	-
	15	Ženski/*Female*	222	6	-	4	212	-	-
	16	Ukupno/*Total*	486	12	-	3	471	-	-
	16	Muški/*Male*	233	8	-	1	224	-	-
TOMISLAVGRAD	16	Ženski/*Female*	253	4	-	2	247	-	-
	17	Ukupno/*Total*	536	57	-	5	462	2	1
	17	Muški/*Male*	287	39	-	2	239	1	-
	17	Ženski/*Female*	249	18	-	3	223	1	1
	18	Ukupno/*Total*	501	111	-	1	246	9	21
	18	Muški/*Male*	252	66	-	1	130	5	10
	18	Ženski/*Female*	249	45	-	-	116	4	11
	19	Ukupno/*Total*	444	157	-	3	31	15	31
	19	Muški/*Male*	236	98	-	2	19	9	13
	19	Ženski/*Female*	208	59	-	1	12	6	18
	20	Ukupno/*Total*	433	174	-	-	9	11	26
	20	Muški/*Male*	215	108	-	-	6	7	10
	20	Ženski/*Female*	218	66	-	-	3	4	16
	21	Ukupno/*Total*	445	199	-	-	3	1	30
	21	Muški/*Male*	227	118	-	-	2	-	15

Stari program				Program po Bolonji			
Old program				*Program by Bologna*			
Osnovne akademske studije	Specijalističke studije	Magistarske studije	Doktorske studije	Studij I ciklusa	Studij II ciklusa	Studij integrisanog I i II ciklusa	Studij III ciklusa
Primary academic studies	*Specialist studies*	*Postgraduate studies*	*Doctoral Studies*	*Study I cycle*	*Study II cycle*	*Integrated studies I and II cycle*	*Study III cycle*
-	-	-	-	-	-	-	-
-	-	-	-	-	-	-	-
-	-	-	-	-	-	-	-
-	-	-	-	-	-	-	-
-	-	-	-	-	-	-	-
-	-	-	-	-	-	-	-
-	-	-	-	-	-	-	-
-	-	-	-	-	-	-	-
-	-	-	-	-	-	-	-
-	-	-	-	-	-	-	-
-	-	-	-	-	-	-	-
-	-	-	-	-	-	-	-
-	-	-	-	-	-	-	-
-	-	-	-	-	-	-	-
-	-	-	-	-	-	-	-
-	-	-	-	-	-	-	-
1	-	-	-	6	-	2	-
1	-	-	-	3	-	2	-
-	-	-	-	3	-	-	-
10	-	-	-	95	-	8	-
3	-	-	-	33	-	4	-
7	-	-	-	62	-	4	-
17	-	-	-	164	-	26	-
10	-	-	-	75	-	10	-
7	-	-	-	89	-	16	-
13	-	1	-	170	8	21	-
3	-	1	-	66	5	9	-
10	-	-	-	104	3	12	-
16	-	5	-	152	19	20	-
7	-	1	-	72	4	8	-

nastavak/*continued*

Teritorija	Starost	Spol	Ukupno	Ne školuje se	Predškolsko obrazovanje	Osnovna škola	Srednja škola	Specijalizacija poslije srednje škole	Viša škola
Area	*Age*	*Sex*	*Total*	*Not attend*	*Pre-school education*	*Primary school*	*Secondary school*	*Post-secondary school specialization*	*High school*
TOMISLAVGRAD	21	Ženski/*Female*	218	81	-	-	1	1	15
	22	Ukupno/*Total*	455	216	-	-	2	6	16
	22	Muški/*Male*	213	126	-	-	2	2	5
	22	Ženski/*Female*	242	90	-	-	-	4	11
	23	Ukupno/*Total*	456	262	-	-	4	5	19
	23	Muški/*Male*	231	147	-	-	3	4	7
	23	Ženski/*Female*	225	115	-	-	1	1	12
	24	Ukupno/*Total*	400	272	-	-	1	3	15
	24	Muški/*Male*	217	157	-	-	-	2	11
	24	Ženski/*Female*	183	115	-	-	1	1	4
	25-29	Ukupno/*Total*	2.082	1.775	-	1	1	1	57
	25-29	Muški/*Male*	1.149	973	-	1	1	-	33
	25-29	Ženski/*Female*	933	802	-	-	-	1	24
	30-34	Ukupno/*Total*	2.086	1.989	-	-	-	2	18
	30-34	Muški/*Male*	1.095	1.044	-	-	-	1	7
	30-34	Ženski/*Female*	991	945	-	-	-	1	11
	35-39	Ukupno/*Total*	2.220	2.190	-	1	1	2	8
	35-39	Muški/*Male*	1.142	1.125	-	-	1	-	6
	35-39	Ženski/*Female*	1.078	1.065	-	1	-	2	2
	40-44	Ukupno/*Total*	2.448	2.417	-	-	1	2	8
	40-44	Muški/*Male*	1.268	1.254	-	-	-	1	3
	40-44	Ženski/*Female*	1.180	1.163	-	-	1	1	5
	45-49	Ukupno/*Total*	2.326	2.315	-	-	2	1	2
	45-49	Muški/*Male*	1.263	1.258	-	-	1	1	-
	45-49	Ženski/*Female*	1.063	1.057	-	-	1	-	2
	50 i više/ *50 and over*	Ukupno/*Total*	10.646	10.624	-	6	5	1	2
	50 i više/ *50 and over*	Muški/*Male*	5.140	5.128	-	3	3	1	-
	50 i više/ *50 and over*	Ženski/*Female*	5.506	5.496	-	3	2	-	2

Stari program				Program po Bolonji			
Old program				*Program by Bologna*			
Osnovne akademske studije	Specijalističke studije	Magistarske studije	Doktorske studije	Studij I ciklusa	Studij II ciklusa	Studij integrisanog I i II ciklusa	Studij III ciklusa
Primary academic studies	*Specialist studies*	*Postgraduate studies*	*Doctoral Studies*	*Study I cycle*	*Study II cycle*	*Integrated studies I and II cycle*	*Study III cycle*
9	-	4	-	80	15	12	-
13	1	7	1	109	50	29	5
3	-	2	-	44	14	14	1
10	1	5	1	65	36	15	4
17	4	3	2	77	38	23	2
8	-	-	1	41	16	3	1
9	4	3	1	36	22	20	1
7	1	5	3	34	37	15	7
5	1	1	1	16	14	9	-
2	-	4	2	18	23	6	7
34	7	20	9	69	72	24	12
22	2	6	3	41	48	14	5
12	5	14	6	28	24	10	7
20	9	7	5	13	11	7	5
12	4	5	2	9	6	3	2
8	5	2	3	4	5	4	3
2	1	2	3	2	5	2	1
-	1	1	3	1	2	2	-
2	-	1	-	1	3	-	1
5	-	2	1	6	4	2	-
1	-	1	1	4	2	1	-
4	-	1	-	2	2	1	-
-	-	-	1	4	1	-	-
-	-	-	1	2	-	-	-
-	-	-	-	2	1	-	-
-	3	1	1	2	1	-	-
-	1	1	1	2	-	-	-
-	2	-	-	-	1	-	-

nastavak/*continued*

Teritorija	Starost	Spol	Ukupno	Ne školuje se	Predškolsko obrazovanje	Osnovna škola	Srednja škola	Specijalizacija poslije srednje škole	Viša škola
Area	*Age*	*Sex*	*Total*	*Not attend*	*Pre-school education*	*Primary school*	*Secondary school*	*Post-secondary school specialization*	*High school*
REPUBLIKA SRPSKA *REPUBLIKA SRPSKA*	Ukupno/*Total*	Ukupno/*Total*	1.228.423	997.002	5.277	104.917	54.191	2.001	4.174
	Ukupno/*Total*	Muški/*Male*	603.027	488.615	2.736	53.757	27.294	1.015	2.002
	Ukupno/*Total*	Ženski/*Female*	625.396	508.387	2.541	51.160	26.897	986	2.172
	0 - 2	Ukupno/*Total*	32.044	32.044	-	-	-	-	-
	0 - 2	Muški/*Male*	16.382	16.382	-	-	-	-	-
	0 - 2	Ženski/*Female*	15.662	15.662	-	-	-	-	-
	3	Ukupno/*Total*	11.419	10.054	1.365	-	-	-	-
	3	Muški/*Male*	5.812	5.104	708	-	-	-	-
	3	Ženski/*Female*	5.607	4.950	657	-	-	-	-
	4	Ukupno/*Total*	11.593	9.915	1.678	-	-	-	-
	4	Muški/*Male*	6.053	5.175	878	-	-	-	-
	4	Ženski/*Female*	5.540	4.740	800	-	-	-	-
	5	Ukupno/*Total*	11.423	8.771	1.793	859	-	-	-
	5	Muški/*Male*	5.889	4.564	939	386	-	-	-
	5	Ženski/*Female*	5.534	4.207	854	473	-	-	-
	6	Ukupno/*Total*	11.101	619	441	10.041	-	-	-
	6	Muški/*Male*	5.619	337	211	5.071	-	-	-
	6	Ženski/*Female*	5.482	282	230	4.970	-	-	-
	7	Ukupno/*Total*	11.156	203	-	10.953	-	-	-
	7	Muški/*Male*	5.667	109	-	5.558	-	-	-
	7	Ženski/*Female*	5.489	94	-	5.395	-	-	-
	8	Ukupno/*Total*	11.439	107	-	11.332	-	-	-
	8	Muški/*Male*	5.903	61	-	5.842	-	-	-
	8	Ženski/*Female*	5.536	46	-	5.490	-	-	-
	9	Ukupno/*Total*	11.497	112	-	11.385	-	-	-
	9	Muški/*Male*	5.935	59	-	5.876	-	-	-
	9	Ženski/*Female*	5.562	53	-	5.509	-	-	-
	10	Ukupno/*Total*	11.647	95	-	11.552	-	-	-
	10	Muški/*Male*	6.009	54	-	5.955	-	-	-

Stari program				Program po Bolonji			
Old program				*Program by Bologna*			
Osnovne akademske studije	Specijalističke studije	Magistarske studije	Doktorske studije	Studij I ciklusa	Studij II ciklusa	Studij integrisanog I i II ciklusa	Studij III ciklusa
Primary academic studies	*Specialist studies*	*Postgraduate studies*	*Doctoral Studies*	*Study I cycle*	*Study II cycle*	*Integrated studies I and II cycle*	*Study III cycle*
11.234	1.306	3.407	1.096	36.689	5.334	610	1.185
5.081	548	1.651	578	16.502	2.412	275	561
6.153	758	1.756	518	20.187	2.922	335	624
-	-	-	-	-	-	-	-
-	-	-	-	-	-	-	-
-	-	-	-	-	-	-	-
-	-	-	-	-	-	-	-
-	-	-	-	-	-	-	-
-	-	-	-	-	-	-	-
-	-	-	-	-	-	-	-
-	-	-	-	-	-	-	-
-	-	-	-	-	-	-	-
-	-	-	-	-	-	-	-
-	-	-	-	-	-	-	-
-	-	-	-	-	-	-	-
-	-	-	-	-	-	-	-
-	-	-	-	-	-	-	-
-	-	-	-	-	-	-	-
-	-	-	-	-	-	-	-
-	-	-	-	-	-	-	-
-	-	-	-	-	-	-	-
-	-	-	-	-	-	-	-
-	-	-	-	-	-	-	-
-	-	-	-	-	-	-	-
-	-	-	-	-	-	-	-
-	-	-	-	-	-	-	-
-	-	-	-	-	-	-	-
-	-	-	-	-	-	-	-
-	-	-	-	-	-	-	-

nastavak/*continued*

Teritorija	Starost	Spol	Ukupno	Ne školuje se	Predškolsko obrazovanje	Osnovna škola	Srednja škola	Specijalizacija poslije srednje škole	Viša škola
Area	*Age*	*Sex*	*Total*	*Not attend*	*Pre-school education*	*Primary school*	*Secondary school*	*Post-secondary school specialization*	*High school*
REPUBLIKA SRPSKA *REPUBLIKA SRPSKA*	10	Ženski/*Female*	5.638	41	-	5.597	-	-	-
	11	Ukupno/*Total*	11.856	76	-	11.780	-	-	-
	11	Muški/*Male*	6.093	41	-	6.052	-	-	-
	11	Ženski/*Female*	5.763	35	-	5.728	-	-	-
	12	Ukupno/*Total*	12.663	101	-	12.562	-	-	-
	12	Muški/*Male*	6.516	55	-	6.461	-	-	-
	12	Ženski/*Female*	6.147	46	-	6.101	-	-	-
	13	Ukupno/*Total*	12.738	133	-	12.605	-	-	-
	13	Muški/*Male*	6.505	67	-	6.438	-	-	-
	13	Ženski/*Female*	6.233	66	-	6.167	-	-	-
	14	Ukupno/*Total*	13.114	150	-	10.219	2.745	-	-
	14	Muški/*Male*	6.626	73	-	5.240	1.313	-	-
	14	Ženski/*Female*	6.488	77	-	4.979	1.432	-	-
	15	Ukupno/*Total*	14.028	415	-	758	12.855	-	-
	15	Muški/*Male*	7.306	237	-	437	6.632	-	-
	15	Ženski/*Female*	6.722	178	-	321	6.223	-	-
	16	Ukupno/*Total*	15.755	631	-	193	14.931	-	-
	16	Muški/*Male*	8.099	338	-	116	7.645	-	-
	16	Ženski/*Female*	7.656	293	-	77	7.286	-	-
	17	Ukupno/*Total*	15.004	1.581	-	94	13.175	49	41
	17	Muški/*Male*	7.621	964	-	53	6.528	22	22
	17	Ženski/*Female*	7.383	617	-	41	6.647	27	19
	18	Ukupno/*Total*	15.395	4.650	-	56	8.139	131	235
	18	Muški/*Male*	7.885	2.886	-	30	3.928	61	110
	18	Ženski/*Female*	7.510	1.764	-	26	4.211	70	125
	19	Ukupno/*Total*	15.356	7.689	-	21	665	237	427
	19	Muški/*Male*	7.972	4.604	-	12	369	127	199
	19	Ženski/*Female*	7.384	3.085	-	9	296	110	228
	20	Ukupno/*Total*	12.674	6.466	-	12	214	187	429

Stari program				Program po Bolonji			
Old program				*Program by Bologna*			
Osnovne akademske studije	Specijalističke studije	Magistarske studije	Doktorske studije	Studij I ciklusa	Studij II ciklusa	Studij integrisanog I i II ciklusa	Studij III ciklusa
Primary academic studies	*Specialist studies*	*Postgraduate studies*	*Doctoral Studies*	*Study I cycle*	*Study II cycle*	*Integrated studies I and II cycle*	*Study III cycle*
-	-	-	-	-	-	-	-
-	-	-	-	-	-	-	-
-	-	-	-	-	-	-	-
-	-	-	-	-	-	-	-
-	-	-	-	-	-	-	-
-	-	-	-	-	-	-	-
-	-	-	-	-	-	-	-
-	-	-	-	-	-	-	-
-	-	-	-	-	-	-	-
-	-	-	-	-	-	-	-
-	-	-	-	-	-	-	-
-	-	-	-	-	-	-	-
-	-	-	-	-	-	-	-
-	-	-	-	-	-	-	-
-	-	-	-	-	-	-	-
-	-	-	-	-	-	-	-
-	-	-	-	-	-	-	-
-	-	-	-	-	-	-	-
-	-	-	-	-	-	-	-
-	-	-	-	-	-	-	-
15	-	-	-	48	-	1	-
7	-	-	-	25	-	-	-
8	-	-	-	23	-	1	-
347	-	-	-	1.821	-	16	-
147	-	-	-	716	-	7	-
200	-	-	-	1.105	-	9	-
1.013	-	-	-	5.264	-	40	-
458	-	-	-	2.187	-	16	-
555	-	-	-	3.077	-	24	-
855	43	14	-	4.250	156	48	-

nastavak/*continued*

Teritorija	Starost	Spol	Ukupno	Ne školuje se	Predškolsko obrazovanje	Osnovna škola	Srednja škola	Specijalizacija poslije srednje škole	Viša škola
Area	*Age*	*Sex*	*Total*	*Not attend*	*Pre-school education*	*Primary school*	*Secondary school*	*Post-secondary school specialization*	*High school*
	20	Muški/*Male*	6.576	3.889	-	3	117	77	180
	20	Ženski/*Female*	6.098	2.577	-	9	97	110	249
	21	Ukupno/*Total*	13.765	7.019	-	11	171	188	441
	21	Muški/*Male*	7.089	4.163	-	5	101	89	190
	21	Ženski/*Female*	6.676	2.856	-	6	70	99	251
	22	Ukupno/*Total*	15.228	8.386	-	15	124	151	378
	22	Muški/*Male*	7.914	4.914	-	10	69	70	185
	22	Ženski/*Female*	7.314	3.472	-	5	55	81	193
	23	Ukupno/*Total*	15.159	9.376	-	15	87	124	308
	23	Muški/*Male*	7.872	5.230	-	10	42	60	155
	23	Ženski/*Female*	7.287	4.146	-	5	45	64	153
	24	Ukupno/*Total*	15.392	10.808	-	11	62	100	229
	24	Muški/*Male*	7.801	5.734	-	6	35	38	107
	24	Ženski/*Female*	7.591	5.074	-	5	27	62	122
REPUBLIKA SRPSKA *REPUBLIKA SRPSKA*	25-29	Ukupno/*Total*	82.386	68.723	-	45	255	327	683
	25-29	Muški/*Male*	42.221	35.681	-	24	134	194	332
	25-29	Ženski/*Female*	40.165	33.042	-	21	121	133	351
	30-34	Ukupno/*Total*	85.654	78.669	-	54	152	168	416
	30-34	Muški/*Male*	43.747	40.437	-	22	70	86	208
	30-34	Ženski/*Female*	41.907	38.232	-	32	82	82	208
	35-39	Ukupno/*Total*	85.445	81.396	-	79	156	147	228
	35-39	Muški/*Male*	44.081	42.108	-	32	73	80	111
	35-39	Ženski/*Female*	41.364	39.288	-	47	83	67	117
	40-44	Ukupno/*Total*	80.163	78.212	-	64	124	82	130
	40-44	Muški/*Male*	41.347	40.367	-	27	60	44	71
	40-44	Ženski/*Female*	38.816	37.845	-	37	64	38	59
	45-49	Ukupno/*Total*	87.246	86.106	-	53	126	53	78
	45-49	Muški/*Male*	44.057	43.459	-	22	65	27	45
	45-49	Ženski/*Female*	43.189	42.647	-	31	61	26	33

Stari program				Program po Bolonji			
Old program				*Program by Bologna*			
Osnovne akademske studije	Specijalističke studije	Magistarske studije	Doktorske studije	Studij I ciklusa	Studij II ciklusa	Studij integrisanog I i II ciklusa	Studij III ciklusa
Primary academic studies	*Specialist studies*	*Postgraduate studies*	*Doctoral Studies*	*Study I cycle*	*Study II cycle*	*Integrated studies I and II cycle*	*Study III cycle*
380	16	4	-	1.824	66	20	-
475	27	10	-	2.426	90	28	-
964	42	22	-	4.654	200	53	-
432	17	7	-	1.969	92	24	-
532	25	15	-	2.685	108	29	-
930	49	65	15	4.630	281	76	128
391	24	31	8	2.002	119	32	59
539	25	34	7	2.628	162	44	69
782	40	130	16	3.677	402	76	126
374	20	56	6	1.669	161	31	58
408	20	74	10	2.008	241	45	68
577	45	171	15	2.691	535	47	101
274	25	68	6	1.247	199	18	44
303	20	103	9	1.444	336	29	57
3.131	288	909	189	5.425	1.922	129	360
1.376	128	402	81	2.776	865	63	165
1.755	160	507	108	2.649	1.057	66	195
1.452	357	860	232	2.105	918	61	210
649	134	414	119	1.058	427	29	94
803	223	446	113	1.047	491	32	116
608	257	562	234	1.116	500	25	137
297	90	275	120	549	267	16	63
311	167	287	114	567	233	9	74
239	78	283	129	522	230	20	50
117	39	160	66	242	113	12	29
122	39	123	63	280	117	8	21
144	37	154	98	260	94	9	34
80	18	88	59	125	46	3	20
64	19	66	39	135	48	6	14

nastavak/*continued*

Teritorija	Starost	Spol	Ukupno	Ne školuje se	Predškolsko obrazovanje	Osnovna škola	Srednja škola	Specijalizacija poslije srednje škole	Viša škola
Area	*Age*	*Sex*	*Total*	*Not attend*	*Pre-school education*	*Primary school*	*Secondary school*	*Post-secondary school specialization*	*High school*
REPUBLIKA SRPSKA *REPUBLIKA SRPSKA*	50 i više/ *50 and over*	Ukupno/*Total*	486.083	484.495	-	148	210	57	151
	50 i više/ *50 and over*	Muški/*Male*	222.430	221.523	-	69	113	40	87
	50 i više/ *50 and over*	Ženski/*Female*	263.653	262.972	-	79	97	17	64
BANJA LUKA	Ukupno/*Total*	Ukupno/*Total*	185.042	144.072	1.135	15.369	7.656	266	345
	Ukupno/*Total*	Muški/*Male*	89.148	69.485	608	7.847	3.828	135	152
	Ukupno/*Total*	Ženski/*Female*	95.894	74.587	527	7.522	3.828	131	193
	0 - 2	Ukupno/*Total*	5.791	5.791	-	-	-	-	-
	0 - 2	Muški/*Male*	2.960	2.960	-	-	-	-	-
	0 - 2	Ženski/*Female*	2.831	2.831	-	-	-	-	-
	3	Ukupno/*Total*	1.890	1.571	319	-	-	-	-
	3	Muški/*Male*	967	799	168	-	-	-	-
	3	Ženski/*Female*	923	772	151	-	-	-	-
	4	Ukupno/*Total*	1.929	1.543	386	-	-	-	-
	4	Muški/*Male*	971	763	208	-	-	-	-
	4	Ženski/*Female*	958	780	178	-	-	-	-
	5	Ukupno/*Total*	1.888	1.389	386	113	-	-	-
	5	Muški/*Male*	976	722	211	43	-	-	-
	5	Ženski/*Female*	912	667	175	70	-	-	-
	6	Ukupno/*Total*	1.717	72	44	1.601	-	-	-
	6	Muški/*Male*	849	37	21	791	-	-	-
	6	Ženski/*Female*	868	35	23	810	-	-	-
	7	Ukupno/*Total*	1.721	27	-	1.694	-	-	-
	7	Muški/*Male*	880	14	-	866	-	-	-
	7	Ženski/*Female*	841	13	-	828	-	-	-
	8	Ukupno/*Total*	1.728	10	-	1.718	-	-	-
	8	Muški/*Male*	877	8	-	869	-	-	-
	8	Ženski/*Female*	851	2	-	849	-	-	-
	9	Ukupno/*Total*	1.682	16	-	1.666	-	-	-
	9	Muški/*Male*	878	3	-	875	-	-	-

Stari program				Program po Bolonji			
Old program				*Program by Bologna*			
Osnovne akademske studije	Specijalističke studije	Magistarske studije	Doktorske studije	Studij I ciklusa	Studij II ciklusa	Studij integrisanog I i II ciklusa	Studij III ciklusa
Primary academic studies	*Specialist studies*	*Postgraduate studies*	*Doctoral Studies*	*Study I cycle*	*Study II cycle*	*Integrated studies I and II cycle*	*Study III cycle*
177	70	237	168	226	96	9	39
99	37	146	113	113	57	4	29
78	33	91	55	113	39	5	10
2.075	405	1.151	449	9.766	1.824	142	387
845	160	508	220	4.327	787	68	178
1.230	245	643	229	5.439	1.037	74	209
-	-	-	-	-	-	-	-
-	-	-	-	-	-	-	-
-	-	-	-	-	-	-	-
-	-	-	-	-	-	-	-
-	-	-	-	-	-	-	-
-	-	-	-	-	-	-	-
-	-	-	-	-	-	-	-
-	-	-	-	-	-	-	-
-	-	-	-	-	-	-	-
-	-	-	-	-	-	-	-
-	-	-	-	-	-	-	-
-	-	-	-	-	-	-	-
-	-	-	-	-	-	-	-
-	-	-	-	-	-	-	-
-	-	-	-	-	-	-	-
-	-	-	-	-	-	-	-
-	-	-	-	-	-	-	-
-	-	-	-	-	-	-	-
-	-	-	-	-	-	-	-
-	-	-	-	-	-	-	-
-	-	-	-	-	-	-	-
-	-	-	-	-	-	-	-
-	-	-	-	-	-	-	-

nastavak/*continued*

Teritorija	Starost	Spol	Ukupno	Ne školuje se	Predškolsko obrazovanje	Osnovna škola	Srednja škola	Specijalizacija poslije srednje škole	Viša škola
Area	*Age*	*Sex*	*Total*	*Not attend*	*Pre-school education*	*Primary school*	*Secondary school*	*Post-secondary school specialization*	*High school*
	9	Ženski/*Female*	804	13	-	791	-	-	-
	10	Ukupno/*Total*	1.653	10	-	1.643	-	-	-
	10	Muški/*Male*	838	6	-	832	-	-	-
	10	Ženski/*Female*	815	4	-	811	-	-	-
	11	Ukupno/*Total*	1.730	7	-	1.723	-	-	-
	11	Muški/*Male*	881	6	-	875	-	-	-
	11	Ženski/*Female*	849	1	-	848	-	-	-
	12	Ukupno/*Total*	1.840	9	-	1.831	-	-	-
	12	Muški/*Male*	975	4	-	971	-	-	-
	12	Ženski/*Female*	865	5	-	860	-	-	-
	13	Ukupno/*Total*	1.845	9	-	1.836	-	-	-
	13	Muški/*Male*	932	3	-	929	-	-	-
	13	Ženski/*Female*	913	6	-	907	-	-	-
	14	Ukupno/*Total*	1.815	12	-	1.380	423	-	-
BANJA LUKA	14	Muški/*Male*	915	5	-	705	205	-	-
	14	Ženski/*Female*	900	7	-	675	218	-	-
	15	Ukupno/*Total*	1.856	29	-	62	1.765	-	-
	15	Muški/*Male*	960	17	-	40	903	-	-
	15	Ženski/*Female*	896	12	-	22	862	-	-
	16	Ukupno/*Total*	2.193	39	-	14	2.140	-	-
	16	Muški/*Male*	1.126	24	-	14	1.088	-	-
	16	Ženski/*Female*	1.067	15	-	-	1.052	-	-
	17	Ukupno/*Total*	2.029	155	-	9	1.856	3	4
	17	Muški/*Male*	1.047	112	-	5	925	2	2
	17	Ženski/*Female*	982	43	-	4	931	1	2
	18	Ukupno/*Total*	2.192	481	-	6	1.212	5	16
	18	Muški/*Male*	1.103	323	-	3	570	2	8
	18	Ženski/*Female*	1.089	158	-	3	642	3	8
	19	Ukupno/*Total*	2.280	780	-	-	71	23	14

Stari program				Program po Bolonji			
Old program				*Program by Bologna*			
Osnovne akademske studije	Specijalističke studije	Magistarske studije	Doktorske studije	Studij I ciklusa	Studij II ciklusa	Studij integrisanog I i II ciklusa	Studij III ciklusa
Primary academic studies	*Specialist studies*	*Postgraduate studies*	*Doctoral Studies*	*Study I cycle*	*Study II cycle*	*Integrated studies I and II cycle*	*Study III cycle*
-	-	-	-	-	-	-	-
-	-	-	-	-	-	-	-
-	-	-	-	-	-	-	-
-	-	-	-	-	-	-	-
-	-	-	-	-	-	-	-
-	-	-	-	-	-	-	-
-	-	-	-	-	-	-	-
-	-	-	-	-	-	-	-
-	-	-	-	-	-	-	-
-	-	-	-	-	-	-	-
-	-	-	-	-	-	-	-
-	-	-	-	-	-	-	-
-	-	-	-	-	-	-	-
-	-	-	-	-	-	-	-
-	-	-	-	-	-	-	-
-	-	-	-	-	-	-	-
-	-	-	-	-	-	-	-
-	-	-	-	-	-	-	-
-	-	-	-	-	-	-	-
-	-	-	-	-	-	-	-
-	-	-	-	-	-	-	-
-	-	-	-	-	-	-	-
-	-	-	-	-	-	-	-
-	-	-	-	2	-	-	-
-	-	-	-	1	-	-	-
-	-	-	-	1	-	-	-
33	-	-	-	437	-	2	-
14	-	-	-	182	-	1	-
19	-	-	-	255	-	1	-
102	-	-	-	1.283	-	7	-

nastavak/*continued*

Teritorija	Starost	Spol	Ukupno	Ne školuje se	Predškolsko obrazovanje	Osnovna škola	Srednja škola	Specijalizacija poslije srednje škole	Viša škola
Area	*Age*	*Sex*	*Total*	*Not attend*	*Pre-school education*	*Primary school*	*Secondary school*	*Post-secondary school specialization*	*High school*
	19	Muški/*Male*	1.124	496	-	-	43	13	6
	19	Ženski/*Female*	1.156	284	-	-	28	10	8
	20	Ukupno/*Total*	1.880	698	-	1	21	23	17
	20	Muški/*Male*	941	435	-	-	12	14	8
	20	Ženski/*Female*	939	263	-	1	9	9	9
	21	Ukupno/*Total*	1.965	738	-	1	20	14	20
	21	Muški/*Male*	986	448	-	-	13	7	6
	21	Ženski/*Female*	979	290	-	1	7	7	14
	22	Ukupno/*Total*	2.202	854	-	3	6	17	15
	22	Muški/*Male*	1.071	513	-	2	3	6	8
	22	Ženski/*Female*	1.131	341	-	1	3	11	7
	23	Ukupno/*Total*	2.227	1.037	-	2	6	17	14
	23	Muški/*Male*	1.089	577	-	1	3	8	6
	23	Ženski/*Female*	1.138	460	-	1	3	9	8
BANJA LUKA	24	Ukupno/*Total*	2.259	1.265	-	-	9	7	14
	24	Muški/*Male*	1.126	667	-	-	5	2	8
	24	Ženski/*Female*	1.133	598	-	-	4	5	6
	25-29	Ukupno/*Total*	13.183	9.536	-	5	38	50	61
	25-29	Muški/*Male*	6.474	4.864	-	2	19	27	21
	25-29	Ženski/*Female*	6.709	4.672	-	3	19	23	40
	30-34	Ukupno/*Total*	15.347	12.911	-	3	26	33	64
	30-34	Muški/*Male*	7.428	6.381	-	-	8	16	29
	30-34	Ženski/*Female*	7.919	6.530	-	3	18	17	35
	35-39	Ukupno/*Total*	14.826	13.223	-	10	20	37	48
	35-39	Muški/*Male*	7.417	6.697	-	5	9	18	17
	35-39	Ženski/*Female*	7.409	6.526	-	5	11	19	31
	40-44	Ukupno/*Total*	12.468	11.734	-	16	15	15	20
	40-44	Muški/*Male*	6.322	5.959	-	3	8	7	10
	40-44	Ženski/*Female*	6.146	5.775	-	13	7	8	10

Stari program				Program po Bolonji			
Old program				*Program by Bologna*			
Osnovne akademske studije	Specijalističke studije	Magistarske studije	Doktorske studije	Studij I ciklusa	Studij II ciklusa	Studij integrisanog I i II ciklusa	Studij III ciklusa
Primary academic studies	*Specialist studies*	*Postgraduate studies*	*Doctoral Studies*	*Study I cycle*	*Study II cycle*	*Integrated studies I and II cycle*	*Study III cycle*
36	-	-	-	527	-	3	-
66	-	-	-	756	-	4	-
81	2	1	-	997	30	9	-
29	-	-	-	430	8	5	-
52	2	1	-	567	22	4	-
80	1	3	-	1.053	28	7	-
31	1	-	-	466	12	2	-
49	-	3	-	587	16	5	-
84	4	8	-	1.134	49	13	15
31	2	2	-	467	22	5	10
53	2	6	-	667	27	8	5
81	2	9	1	925	101	19	13
38	1	3	-	397	36	11	8
43	1	6	1	528	65	8	5
51	5	19	1	743	110	11	24
26	2	11	1	347	42	4	11
25	3	8	-	396	68	7	13
764	68	208	43	1.650	624	32	104
292	33	73	19	809	261	13	41
472	35	135	24	841	363	19	63
448	137	329	93	763	420	23	97
190	47	129	47	364	163	12	42
258	90	200	46	399	257	11	55
216	115	267	118	447	245	7	73
93	38	128	53	194	130	5	30
123	77	139	65	253	115	2	43
62	35	137	68	195	137	7	27
31	19	72	33	91	68	5	16
31	16	65	35	104	69	2	11

nastavak/*continued*

Teritorija	Starost	Spol	Ukupno	Ne školuje se	Predškolsko obrazovanje	Osnovna škola	Srednja škola	Specijalizacija poslije srednje škole	Viša škola
Area	*Age*	*Sex*	*Total*	*Not attend*	*Pre-school education*	*Primary school*	*Secondary school*	*Post-secondary school specialization*	*High school*
BANJA LUKA	45-49	Ukupno/*Total*	12.033	11.694	-	7	16	9	11
	45-49	Muški/*Male*	5.908	5.748	-	3	7	6	6
	45-49	Ženski/*Female*	6.125	5.946	-	4	9	3	5
	50 i više/ *50 and over*	Ukupno/*Total*	68.873	68.432	-	25	12	13	27
	50 i više/ *50 and over*	Muški/*Male*	31.127	30.894	-	13	7	7	17
	50 i više/ *50 and over*	Ženski/*Female*	37.746	37.538	-	12	5	6	10
BERKOVIĆI	Ukupno/*Total*	Ukupno/*Total*	2.114	1.686	14	249	75	1	7
	Ukupno/*Total*	Muški/*Male*	1.059	846	7	130	41	-	5
	Ukupno/*Total*	Ženski/*Female*	1.055	840	7	119	34	1	2
	0 - 2	Ukupno/*Total*	52	52	-	-	-	-	-
	0 - 2	Muški/*Male*	28	28	-	-	-	-	-
	0 - 2	Ženski/*Female*	24	24	-	-	-	-	-
	3	Ukupno/*Total*	14	12	2	-	-	-	-
	3	Muški/*Male*	6	5	1	-	-	-	-
	3	Ženski/*Female*	8	7	1	-	-	-	-
	4	Ukupno/*Total*	27	23	4	-	-	-	-
	4	Muški/*Male*	11	11	-	-	-	-	-
	4	Ženski/*Female*	16	12	4	-	-	-	-
	5	Ukupno/*Total*	23	13	7	3	-	-	-
	5	Muški/*Male*	15	8	5	2	-	-	-
	5	Ženski/*Female*	8	5	2	1	-	-	-
	6	Ukupno/*Total*	27	2	1	24	-	-	-
	6	Muški/*Male*	16	-	1	15	-	-	-
	6	Ženski/*Female*	11	2	-	9	-	-	-
	7	Ukupno/*Total*	16	-	-	16	-	-	-
	7	Muški/*Male*	5	-	-	5	-	-	-
	7	Ženski/*Female*	11	-	-	11	-	-	-
	8	Ukupno/*Total*	31	-	-	31	-	-	-
	8	Muški/*Male*	15	-	-	15	-	-	-

Stari program				Program po Bolonji			
Old program				*Program by Bologna*			
Osnovne akademske studije	Specijalističke studije	Magistarske studije	Doktorske studije	Studij I ciklusa	Studij II ciklusa	Studij integrisanog I i II ciklusa	Studij III ciklusa
Primary academic studies	*Specialist studies*	*Postgraduate studies*	*Doctoral Studies*	*Study I cycle*	*Study II cycle*	*Integrated studies I and II cycle*	*Study III cycle*
35	12	61	47	84	38	3	16
20	5	29	25	29	20	1	9
15	7	32	22	55	18	2	7
38	24	109	78	53	42	2	18
14	12	61	42	23	25	1	11
24	12	48	36	30	17	1	7
31	1	2	-	42	3	1	2
10	1	-	-	18	1	-	-
21	-	2	-	24	2	1	2
-	-	-	-	-	-	-	-
-	-	-	-	-	-	-	-
-	-	-	-	-	-	-	-
-	-	-	-	-	-	-	-
-	-	-	-	-	-	-	-
-	-	-	-	-	-	-	-
-	-	-	-	-	-	-	-
-	-	-	-	-	-	-	-
-	-	-	-	-	-	-	-
-	-	-	-	-	-	-	-
-	-	-	-	-	-	-	-
-	-	-	-	-	-	-	-
-	-	-	-	-	-	-	-
-	-	-	-	-	-	-	-
-	-	-	-	-	-	-	-
-	-	-	-	-	-	-	-
-	-	-	-	-	-	-	-
-	-	-	-	-	-	-	-
-	-	-	-	-	-	-	-
-	-	-	-	-	-	-	-
-	-	-	-	-	-	-	-

nastavak/*continued*

Teritorija	Starost	Spol	Ukupno	Ne školuje se	Predškolsko obrazovanje	Osnovna škola	Srednja škola	Specijalizacija poslije srednje škole	Viša škola
Area	*Age*	*Sex*	*Total*	*Not attend*	*Pre-school education*	*Primary school*	*Secondary school*	*Post-secondary school specialization*	*High school*
	8	Ženski/*Female*	16	-	-	16	-	-	-
	9	Ukupno/*Total*	33	-	-	33	-	-	-
	9	Muški/*Male*	22	-	-	22	-	-	-
	9	Ženski/*Female*	11	-	-	11	-	-	-
	10	Ukupno/*Total*	27	-	-	27	-	-	-
	10	Muški/*Male*	8	-	-	8	-	-	-
	10	Ženski/*Female*	19	-	-	19	-	-	-
	11	Ukupno/*Total*	29	-	-	29	-	-	-
	11	Muški/*Male*	15	-	-	15	-	-	-
	11	Ženski/*Female*	14	-	-	14	-	-	-
	12	Ukupno/*Total*	39	-	-	39	-	-	-
	12	Muški/*Male*	23	-	-	23	-	-	-
	12	Ženski/*Female*	16	-	-	16	-	-	-
	13	Ukupno/*Total*	37	-	-	37	-	-	-
BERKOVIĆI	13	Muški/*Male*	19	-	-	19	-	-	-
	13	Ženski/*Female*	18	-	-	18	-	-	-
	14	Ukupno/*Total*	15	-	-	10	5	-	-
	14	Muški/*Male*	10	-	-	6	4	-	-
	14	Ženski/*Female*	5	-	-	4	1	-	-
	15	Ukupno/*Total*	24	-	-	-	24	-	-
	15	Muški/*Male*	13	-	-	-	13	-	-
	15	Ženski/*Female*	11	-	-	-	11	-	-
	16	Ukupno/*Total*	24	-	-	-	24	-	-
	16	Muški/*Male*	10	-	-	-	10	-	-
	16	Ženski/*Female*	14	-	-	-	14	-	-
	17	Ukupno/*Total*	17	-	-	-	17	-	-
	17	Muški/*Male*	9	-	-	-	9	-	-
	17	Ženski/*Female*	8	-	-	-	8	-	-
	18	Ukupno/*Total*	13	5	-	-	5	-	-

Stari program				Program po Bolonji			
Old program				*Program by Bologna*			
Osnovne akademske studije	Specijalističke studije	Magistarske studije	Doktorske studije	Studij I ciklusa	Studij II ciklusa	Studij integrisanog I i II ciklusa	Studij III ciklusa
Primary academic studies	*Specialist studies*	*Postgraduate studies*	*Doctoral Studies*	*Study I cycle*	*Study II cycle*	*Integrated studies I and II cycle*	*Study III cycle*
-	-	-	-	-	-	-	-
-	-	-	-	-	-	-	-
-	-	-	-	-	-	-	-

nastavak/*continued*

Teritorija	Starost	Spol	Ukupno	Ne školuje se	Predškolsko obrazovanje	Osnovna škola	Srednja škola	Specijalizacija poslije srednje škole	Viša škola
Area	*Age*	*Sex*	*Total*	*Not attend*	*Pre-school education*	*Primary school*	*Secondary school*	*Post-secondary school specialization*	*High school*
	18	Muški/*Male*	9	4	-	-	5	-	-
	18	Ženski/*Female*	4	1	-	-	-	-	-
	19	Ukupno/*Total*	26	9	-	-	-	1	1
	19	Muški/*Male*	11	6	-	-	-	-	1
	19	Ženski/*Female*	15	3	-	-	-	1	-
	20	Ukupno/*Total*	14	4	-	-	-	-	2
	20	Muški/*Male*	6	2	-	-	-	-	2
	20	Ženski/*Female*	8	2	-	-	-	-	-
	21	Ukupno/*Total*	21	10	-	-	-	-	-
	21	Muški/*Male*	14	8	-	-	-	-	-
	21	Ženski/*Female*	7	2	-	-	-	-	-
	22	Ukupno/*Total*	22	10	-	-	-	-	-
	22	Muški/*Male*	9	4	-	-	-	-	-
	22	Ženski/*Female*	13	6	-	-	-	-	-
BERKOVIĆI	23	Ukupno/*Total*	22	15	-	-	-	-	1
	23	Muški/*Male*	8	8	-	-	-	-	-
	23	Ženski/*Female*	14	7	-	-	-	-	1
	24	Ukupno/*Total*	16	12	-	-	-	-	-
	24	Muški/*Male*	7	6	-	-	-	-	-
	24	Ženski/*Female*	9	6	-	-	-	-	-
	25-29	Ukupno/*Total*	102	85	-	-	-	-	2
	25-29	Muški/*Male*	55	44	-	-	-	-	1
	25-29	Ženski/*Female*	47	41	-	-	-	-	1
	30-34	Ukupno/*Total*	105	101	-	-	-	-	1
	30-34	Muški/*Male*	47	44	-	-	-	-	1
	30-34	Ženski/*Female*	58	57	-	-	-	-	-
	35-39	Ukupno/*Total*	134	132	-	-	-	-	-
	35-39	Muški/*Male*	67	67	-	-	-	-	-
	35-39	Ženski/*Female*	67	65	-	-	-	-	-

Stari program				Program po Bolonji			
Old program				*Program by Bologna*			
Osnovne akademske studije	Specijalističke studije	Magistarske studije	Doktorske studije	Studij I ciklusa	Studij II ciklusa	Studij integrisanog I i II ciklusa	Studij III ciklusa
Primary academic studies	*Specialist studies*	*Postgraduate studies*	*Doctoral Studies*	*Study I cycle*	*Study II cycle*	*Integrated studies I and II cycle*	*Study III cycle*
-	-	-	-	-	-	-	-
-	-	-	-	3	-	-	-
5	-	-	-	10	-	-	-
-	-	-	-	4	-	-	-
5	-	-	-	6	-	-	-
-	-	-	-	8	-	-	-
-	-	-	-	2	-	-	-
-	-	-	-	6	-	-	-
3	-	-	-	7	1	-	-
1	-	-	-	5	-	-	-
2	-	-	-	2	1	-	-
6	-	1	-	4	1	-	-
1	-	-	-	3	1	-	-
5	-	1	-	1	-	-	-
2	-	-	-	2	1	-	1
-	-	-	-	-	-	-	-
2	-	-	-	2	1	-	1
3	-	1	-	-	-	-	-
1	-	-	-	-	-	-	-
2	-	1	-	-	-	-	-
5	1	-	-	7	-	1	1
5	1	-	-	4	-	-	-
-	-	-	-	3	-	1	1
2	-	-	-	1	-	-	-
2	-	-	-	-	-	-	-
-	-	-	-	1	-	-	-
2	-	-	-	-	-	-	-
-	-	-	-	-	-	-	-
2	-	-	-	-	-	-	-

nastavak/*continued*

Teritorija	Starost	Spol	Ukupno	Ne školuje se	Predškolsko obrazovanje	Osnovna škola	Srednja škola	Specijalizacija poslije srednje škole	Viša škola
Area	*Age*	*Sex*	*Total*	*Not attend*	*Pre-school education*	*Primary school*	*Secondary school*	*Post-secondary school specialization*	*High school*
BERKOVIĆI	40-44	Ukupno/*Total*	150	149	-	-	-	-	-
	40-44	Muški/*Male*	97	97	-	-	-	-	-
	40-44	Ženski/*Female*	53	52	-	-	-	-	-
	45-49	Ukupno/*Total*	143	143	-	-	-	-	-
	45-49	Muški/*Male*	79	79	-	-	-	-	-
	45-49	Ženski/*Female*	64	64	-	-	-	-	-
	50 i više/ *50 and over*	Ukupno/*Total*	911	909	-	-	-	-	-
	50 i više/ *50 and over*	Muški/*Male*	425	425	-	-	-	-	-
	50 i više/ *50 and over*	Ženski/*Female*	486	484	-	-	-	-	-
BIJELJINA	Ukupno/*Total*	Ukupno/*Total*	107.715	87.389	520	9.622	4.582	140	246
	Ukupno/*Total*	Muški/*Male*	52.827	42.786	252	4.920	2.316	86	119
	Ukupno/*Total*	Ženski/*Female*	54.888	44.603	268	4.702	2.266	54	127
	0 - 2	Ukupno/*Total*	2.995	2.995	-	-	-	-	-
	0 - 2	Muški/*Male*	1.571	1.571	-	-	-	-	-
	0 - 2	Ženski/*Female*	1.424	1.424	-	-	-	-	-
	3	Ukupno/*Total*	1.036	899	137	-	-	-	-
	3	Muški/*Male*	521	451	70	-	-	-	-
	3	Ženski/*Female*	515	448	67	-	-	-	-
	4	Ukupno/*Total*	1.049	885	164	-	-	-	-
	4	Muški/*Male*	545	467	78	-	-	-	-
	4	Ženski/*Female*	504	418	86	-	-	-	-
	5	Ukupno/*Total*	1.028	800	180	48	-	-	-
	5	Muški/*Male*	538	427	87	24	-	-	-
	5	Ženski/*Female*	490	373	93	24	-	-	-
	6	Ukupno/*Total*	987	68	39	880	-	-	-
	6	Muški/*Male*	509	41	17	451	-	-	-
	6	Ženski/*Female*	478	27	22	429	-	-	-
	7	Ukupno/*Total*	1.003	15	-	988	-	-	-
	7	Muški/*Male*	536	10	-	526	-	-	-

Stari program				Program po Bolonji			
Old program				*Program by Bologna*			
Osnovne akademske studije	Specijalističke studije	Magistarske studije	Doktorske studije	Studij I ciklusa	Studij II ciklusa	Studij integrisanog I i II ciklusa	Studij III ciklusa
Primary academic studies	*Specialist studies*	*Postgraduate studies*	*Doctoral Studies*	*Study I cycle*	*Study II cycle*	*Integrated studies I and II cycle*	*Study III cycle*
1	-	-	-	-	-	-	-
-	-	-	-	-	-	-	-
1	-	-	-	-	-	-	-
-	-	-	-	-	-	-	-
-	-	-	-	-	-	-	-
-	-	-	-	-	-	-	-
2	-	-	-	-	-	-	-
-	-	-	-	-	-	-	-
2	-	-	-	-	-	-	-
1.229	120	255	94	2.852	492	80	94
529	52	110	51	1.296	223	42	45
700	68	145	43	1.556	269	38	49
-	-	-	-	-	-	-	-
-	-	-	-	-	-	-	-
-	-	-	-	-	-	-	-
-	-	-	-	-	-	-	-
-	-	-	-	-	-	-	-
-	-	-	-	-	-	-	-
-	-	-	-	-	-	-	-
-	-	-	-	-	-	-	-
-	-	-	-	-	-	-	-
-	-	-	-	-	-	-	-
-	-	-	-	-	-	-	-
-	-	-	-	-	-	-	-
-	-	-	-	-	-	-	-
-	-	-	-	-	-	-	-
-	-	-	-	-	-	-	-
-	-	-	-	-	-	-	-
-	-	-	-	-	-	-	-
-	-	-	-	-	-	-	-

nastavak/*continued*

Teritorija	Starost	Spol	Ukupno	Ne školuje se	Predškolsko obrazovanje	Osnovna škola	Srednja škola	Specijalizacija poslije srednje škole	Viša škola
Area	*Age*	*Sex*	*Total*	*Not attend*	*Pre-school education*	*Primary school*	*Secondary school*	*Post-secondary school specialization*	*High school*
	7	Ženski/*Female*	467	5	-	462	-	-	-
	8	Ukupno/*Total*	1.042	5	-	1.037	-	-	-
	8	Muški/*Male*	537	1	-	536	-	-	-
	8	Ženski/*Female*	505	4	-	501	-	-	-
	9	Ukupno/*Total*	1.076	13	-	1.063	-	-	-
	9	Muški/*Male*	539	10	-	529	-	-	-
	9	Ženski/*Female*	537	3	-	534	-	-	-
	10	Ukupno/*Total*	1.164	15	-	1.149	-	-	-
	10	Muški/*Male*	602	10	-	592	-	-	-
	10	Ženski/*Female*	562	5	-	557	-	-	-
	11	Ukupno/*Total*	1.088	8	-	1.080	-	-	-
	11	Muški/*Male*	559	3	-	556	-	-	-
	11	Ženski/*Female*	529	5	-	524	-	-	-
	12	Ukupno/*Total*	1.225	11	-	1.214	-	-	-
BIJELJINA	12	Muški/*Male*	598	4	-	594	-	-	-
	12	Ženski/*Female*	627	7	-	620	-	-	-
	13	Ukupno/*Total*	1.067	13	-	1.054	-	-	-
	13	Muški/*Male*	540	4	-	536	-	-	-
	13	Ženski/*Female*	527	9	-	518	-	-	-
	14	Ukupno/*Total*	1.134	14	-	956	164	-	-
	14	Muški/*Male*	577	10	-	493	74	-	-
	14	Ženski/*Female*	557	4	-	463	90	-	-
	15	Ukupno/*Total*	1.199	42	-	84	1.073	-	-
	15	Muški/*Male*	647	27	-	47	573	-	-
	15	Ženski/*Female*	552	15	-	37	500	-	-
	16	Ukupno/*Total*	1.310	77	-	16	1.217	-	-
	16	Muški/*Male*	693	44	-	10	639	-	-
	16	Ženski/*Female*	617	33	-	6	578	-	-
	17	Ukupno/*Total*	1.285	129	-	7	1.137	3	3

Stari program				Program po Bolonji			
Old program				*Program by Bologna*			
Osnovne akademske studije	Specijalističke studije	Magistarske studije	Doktorske studije	Studij I ciklusa	Studij II ciklusa	Studij integrisanog I i II ciklusa	Studij III ciklusa
Primary academic studies	*Specialist studies*	*Postgraduate studies*	*Doctoral Studies*	*Study I cycle*	*Study II cycle*	*Integrated studies I and II cycle*	*Study III cycle*
-	-	-	-	-	-	-	-
-	-	-	-	-	-	-	-
-	-	-	-	-	-	-	-

nastavak/*continued*

Teritorija	Starost	Spol	Ukupno	Ne školuje se	Predškolsko obrazovanje	Osnovna škola	Srednja škola	Specijalizacija poslije srednje škole	Viša škola
Area	*Age*	*Sex*	*Total*	*Not attend*	*Pre-school education*	*Primary school*	*Secondary school*	*Post-secondary school specialization*	*High school*
	17	Muški/*Male*	640	74	-	2	557	1	3
	17	Ženski/*Female*	645	55	-	5	580	2	-
	18	Ukupno/*Total*	1.331	394	-	5	731	15	16
	18	Muški/*Male*	691	253	-	2	342	10	8
	18	Ženski/*Female*	640	141	-	3	389	5	8
	19	Ukupno/*Total*	1.302	615	-	3	68	21	28
	19	Muški/*Male*	690	373	-	3	33	14	12
	19	Ženski/*Female*	612	242	-	-	35	7	16
	20	Ukupno/*Total*	1.028	528	-	-	19	11	17
	20	Muški/*Male*	540	322	-	-	8	5	8
	20	Ženski/*Female*	488	206	-	-	11	6	9
	21	Ukupno/*Total*	1.177	604	-	-	20	15	29
	21	Muški/*Male*	608	355	-	-	15	8	13
	21	Ženski/*Female*	569	249	-	-	5	7	16
BIJELJINA	22	Ukupno/*Total*	1.343	756	-	2	13	14	16
	22	Muški/*Male*	688	434	-	1	6	8	5
	22	Ženski/*Female*	655	322	-	1	7	6	11
	23	Ukupno/*Total*	1.241	799	-	1	13	8	13
	23	Muški/*Male*	636	422	-	-	5	6	8
	23	Ženski/*Female*	605	377	-	1	8	2	5
	24	Ukupno/*Total*	1.388	981	-	1	8	4	12
	24	Muški/*Male*	688	511	-	1	3	-	6
	24	Ženski/*Female*	700	470	-	-	5	4	6
	25-29	Ukupno/*Total*	7.304	6.165	-	5	26	22	53
	25-29	Muški/*Male*	3.608	3.085	-	3	13	18	26
	25-29	Ženski/*Female*	3.696	3.080	-	2	13	4	27
	30-34	Ukupno/*Total*	7.573	6.955	-	5	22	9	25
	30-34	Muški/*Male*	3.855	3.565	-	3	11	3	13
	30-34	Ženski/*Female*	3.718	3.390	-	2	11	6	12

Stari program				Program po Bolonji			
Old program				*Program by Bologna*			
Osnovne akademske studije	Specijalističke studije	Magistarske studije	Doktorske studije	Studij I ciklusa	Studij II ciklusa	Studij integrisanog I i II ciklusa	Studij III ciklusa
Primary academic studies	*Specialist studies*	*Postgraduate studies*	*Doctoral Studies*	*Study I cycle*	*Study II cycle*	*Integrated studies I and II cycle*	*Study III cycle*
-	-	-	-	3	-	-	-
-	-	-	-	2	-	1	-
22	-	-	-	146	-	2	-
8	-	-	-	66	-	2	-
14	-	-	-	80	-	-	-
121	-	-	-	438	-	8	-
54	-	-	-	196	-	5	-
67	-	-	-	242	-	3	-
104	3	2	-	329	12	3	-
48	2	1	-	138	7	1	-
56	1	1	-	191	5	2	-
126	2	1	-	347	21	12	-
55	-	-	-	143	12	7	-
71	2	1	-	204	9	5	-
118	4	5	-	376	22	7	10
45	2	4	-	165	9	4	5
73	2	1	-	211	13	3	5
81	-	13	2	255	33	12	11
43	-	5	1	119	17	6	4
38	-	8	1	136	16	6	7
71	7	17	1	197	77	5	7
32	2	9	1	93	25	1	4
39	5	8	-	104	52	4	3
293	33	80	19	406	164	17	21
109	16	28	11	205	76	9	9
184	17	52	8	201	88	8	12
159	34	60	23	163	86	7	25
69	14	26	10	80	45	3	13
90	20	34	13	83	41	4	12

nastavak/*continued*

Teritorija	Starost	Spol	Ukupno	Ne školuje se	Predškolsko obrazovanje	Osnovna škola	Srednja škola	Specijalizacija poslije srednje škole	Viša škola
Area	*Age*	*Sex*	*Total*	*Not attend*	*Pre-school education*	*Primary school*	*Secondary school*	*Post-secondary school specialization*	*High school*
BIJELJINA	35-39	Ukupno/*Total*	7.494	7.160	-	5	17	9	14
	35-39	Muški/*Male*	3.766	3.607	-	2	10	6	7
	35-39	Ženski/*Female*	3.728	3.553	-	3	7	3	7
	40-44	Ukupno/*Total*	7.064	6.894	-	2	16	5	10
	40-44	Muški/*Male*	3.526	3.450	-	2	8	3	5
	40-44	Ženski/*Female*	3.538	3.444	-	-	8	2	5
	45-49	Ukupno/*Total*	7.793	7.696	-	4	9	1	5
	45-49	Muški/*Male*	3.867	3.817	-	3	4	1	3
	45-49	Ženski/*Female*	3.926	3.879	-	1	5	-	2
	50 i više/ *50 and over*	Ukupno/*Total*	41.989	41.853	-	13	29	3	5
	50 i više/ *50 and over*	Muški/*Male*	19.512	19.438	-	4	15	3	2
	50 i više/ *50 and over*	Ženski/*Female*	22.477	22.415	-	9	14	-	3
BILEĆA	Ukupno/*Total*	Ukupno/*Total*	10.807	8.735	42	976	610	5	16
	Ukupno/*Total*	Muški/*Male*	5.454	4.417	23	488	332	2	4
	Ukupno/*Total*	Ženski/*Female*	5.353	4.318	19	488	278	3	12
	0 - 2	Ukupno/*Total*	280	280	-	-	-	-	-
	0 - 2	Muški/*Male*	143	143	-	-	-	-	-
	0 - 2	Ženski/*Female*	137	137	-	-	-	-	-
	3	Ukupno/*Total*	95	83	12	-	-	-	-
	3	Muški/*Male*	46	42	4	-	-	-	-
	3	Ženski/*Female*	49	41	8	-	-	-	-
	4	Ukupno/*Total*	112	102	10	-	-	-	-
	4	Muški/*Male*	66	58	8	-	-	-	-
	4	Ženski/*Female*	46	44	2	-	-	-	-
	5	Ukupno/*Total*	102	74	17	11	-	-	-
	5	Muški/*Male*	59	44	10	5	-	-	-
	5	Ženski/*Female*	43	30	7	6	-	-	-
	6	Ukupno/*Total*	63	3	3	57	-	-	-
	6	Muški/*Male*	35	2	1	32	-	-	-

Stari program				Program po Bolonji			
Old program				*Program by Bologna*			
Osnovne akademske studije	Specijalističke studije	Magistarske studije	Doktorske studije	Studij I ciklusa	Studij II ciklusa	Studij integrisanog I i II ciklusa	Studij III ciklusa
Primary academic studies	*Specialist studies*	*Postgraduate studies*	*Doctoral Studies*	*Study I cycle*	*Study II cycle*	*Integrated studies I and II cycle*	*Study III cycle*
69	25	34	13	94	39	2	13
34	10	14	9	46	15	1	5
35	15	20	4	48	24	1	8
28	4	17	10	53	19	3	3
15	2	10	3	14	8	3	3
13	2	7	7	39	11	-	-
16	-	12	11	29	8	-	2
6	-	5	5	19	3	-	1
10	-	7	6	10	5	-	1
21	8	14	15	14	11	1	2
11	4	8	11	9	6	-	1
10	4	6	4	5	5	1	1
84	2	18	5	290	20	2	2
46	1	11	2	117	9	-	2
38	1	7	3	173	11	2	-
-	-	-	-	-	-	-	-
-	-	-	-	-	-	-	-
-	-	-	-	-	-	-	-
-	-	-	-	-	-	-	-
-	-	-	-	-	-	-	-
-	-	-	-	-	-	-	-
-	-	-	-	-	-	-	-
-	-	-	-	-	-	-	-
-	-	-	-	-	-	-	-
-	-	-	-	-	-	-	-
-	-	-	-	-	-	-	-
-	-	-	-	-	-	-	-
-	-	-	-	-	-	-	-
-	-	-	-	-	-	-	-
-	-	-	-	-	-	-	-

nastavak/*continued*

Teritorija	Starost	Spol	Ukupno	Ne školuje se	Predškolsko obrazovanje	Osnovna škola	Srednja škola	Specijalizacija poslije srednje škole	Viša škola
Area	*Age*	*Sex*	*Total*	*Not attend*	*Pre-school education*	*Primary school*	*Secondary school*	*Post-secondary school specialization*	*High school*
	6	Ženski/*Female*	28	1	2	25	-	-	-
	7	Ukupno/*Total*	92	1	-	91	-	-	-
	7	Muški/*Male*	53	1	-	52	-	-	-
	7	Ženski/*Female*	39	-	-	39	-	-	-
	8	Ukupno/*Total*	110	-	-	110	-	-	-
	8	Muški/*Male*	55	-	-	55	-	-	-
	8	Ženski/*Female*	55	-	-	55	-	-	-
	9	Ukupno/*Total*	116	-	-	116	-	-	-
	9	Muški/*Male*	61	-	-	61	-	-	-
	9	Ženski/*Female*	55	-	-	55	-	-	-
	10	Ukupno/*Total*	102	-	-	102	-	-	-
	10	Muški/*Male*	55	-	-	55	-	-	-
	10	Ženski/*Female*	47	-	-	47	-	-	-
	11	Ukupno/*Total*	136	-	-	136	-	-	-
BILEĆA	11	Muški/*Male*	67	-	-	67	-	-	-
	11	Ženski/*Female*	69	-	-	69	-	-	-
	12	Ukupno/*Total*	120	-	-	120	-	-	-
	12	Muški/*Male*	55	-	-	55	-	-	-
	12	Ženski/*Female*	65	-	-	65	-	-	-
	13	Ukupno/*Total*	135	-	-	135	-	-	-
	13	Muški/*Male*	58	-	-	58	-	-	-
	13	Ženski/*Female*	77	-	-	77	-	-	-
	14	Ukupno/*Total*	129	1	-	94	34	-	-
	14	Muški/*Male*	63	1	-	46	16	-	-
	14	Ženski/*Female*	66	-	-	48	18	-	-
	15	Ukupno/*Total*	154	1	-	1	152	-	-
	15	Muški/*Male*	74	-	-	-	74	-	-
	15	Ženski/*Female*	80	1	-	1	78	-	-
	16	Ukupno/*Total*	159	1	-	1	157	-	-

Stari program				Program po Bolonji			
Old program				*Program by Bologna*			
Osnovne akademske studije	Specijalističke studije	Magistarske studije	Doktorske studije	Studij I ciklusa	Studij II ciklusa	Studij integrisanog I i II ciklusa	Studij III ciklusa
Primary academic studies	*Specialist studies*	*Postgraduate studies*	*Doctoral Studies*	*Study I cycle*	*Study II cycle*	*Integrated studies I and II cycle*	*Study III cycle*
-	-	-	-	-	-	-	-
-	-	-	-	-	-	-	-
-	-	-	-	-	-	-	-

nastavak/*continued*

Teritorija	Starost	Spol	Ukupno	Ne školuje se	Predškolsko obrazovanje	Osnovna škola	Srednja škola	Specijalizacija poslije srednje škole	Viša škola
Area	*Age*	*Sex*	*Total*	*Not attend*	*Pre-school education*	*Primary school*	*Secondary school*	*Post-secondary school specialization*	*High school*
	16	Muški/*Male*	89	1	-	-	88	-	-
	16	Ženski/*Female*	70	-	-	1	69	-	-
	17	Ukupno/*Total*	164	15	-	1	148	-	-
	17	Muški/*Male*	93	6	-	1	86	-	-
	17	Ženski/*Female*	71	9	-	-	62	-	-
	18	Ukupno/*Total*	168	44	-	-	111	1	-
	18	Muški/*Male*	97	32	-	-	63	-	-
	18	Ženski/*Female*	71	12	-	-	48	1	-
	19	Ukupno/*Total*	137	81	-	-	5	-	-
	19	Muški/*Male*	85	57	-	-	3	-	-
	19	Ženski/*Female*	52	24	-	-	2	-	-
	20	Ukupno/*Total*	124	74	-	-	-	2	1
	20	Muški/*Male*	65	46	-	-	-	1	-
	20	Ženski/*Female*	59	28	-	-	-	1	1
BILEĆA	21	Ukupno/*Total*	126	75	-	-	2	-	3
	21	Muški/*Male*	62	48	-	-	2	-	-
	21	Ženski/*Female*	64	27	-	-	-	-	3
	22	Ukupno/*Total*	133	72	-	-	-	-	-
	22	Muški/*Male*	67	46	-	-	-	-	-
	22	Ženski/*Female*	66	26	-	-	-	-	-
	23	Ukupno/*Total*	144	97	-	-	-	-	1
	23	Muški/*Male*	75	52	-	-	-	-	-
	23	Ženski/*Female*	69	45	-	-	-	-	1
	24	Ukupno/*Total*	136	99	-	-	-	1	-
	24	Muški/*Male*	67	53	-	-	-	-	-
	24	Ženski/*Female*	69	46	-	-	-	1	-
	25-29	Ukupno/*Total*	701	619	-	-	-	1	4
	25-29	Muški/*Male*	398	349	-	-	-	1	2
	25-29	Ženski/*Female*	303	270	-	-	-	-	2

Stari program				Program po Bolonji			
Old program				*Program by Bologna*			
Osnovne akademske studije	Specijalističke studije	Magistarske studije	Doktorske studije	Studij I ciklusa	Studij II ciklusa	Studij integrisanog I i II ciklusa	Studij III ciklusa
Primary academic studies	*Specialist studies*	*Postgraduate studies*	*Doctoral Studies*	*Study I cycle*	*Study II cycle*	*Integrated studies I and II cycle*	*Study III cycle*
-	-	-	-	-	-	-	-
-	-	-	-	-	-	-	-
-	-	-	-	-	-	-	-
-	-	-	-	-	-	-	-
-	-	-	-	-	-	-	-
-	-	-	-	12	-	-	-
-	-	-	-	2	-	-	-
-	-	-	-	10	-	-	-
9	-	-	-	42	-	-	-
5	-	-	-	20	-	-	-
4	-	-	-	22	-	-	-
5	1	-	-	40	-	1	-
1	-	-	-	17	-	-	-
4	1	-	-	23	-	1	-
4	-	-	-	38	4	-	-
1	-	-	-	11	-	-	-
3	-	-	-	27	4	-	-
8	-	-	-	52	1	-	-
5	-	-	-	16	-	-	-
3	-	-	-	36	1	-	-
7	-	-	-	36	3	-	-
4	-	-	-	17	2	-	-
3	-	-	-	19	1	-	-
9	-	-	-	19	6	1	1
4	-	-	-	5	4	-	1
5	-	-	-	14	2	1	-
32	-	5	2	33	5	-	-
22	-	3	-	18	3	-	-
10	-	2	2	15	2	-	-

nastavak/*continued*

Teritorija	Starost	Spol	Ukupno	Ne školuje se	Predškolsko obrazovanje	Osnovna škola	Srednja škola	Specijalizacija poslije srednje škole	Viša škola
Area	*Age*	*Sex*	*Total*	*Not attend*	*Pre-school education*	*Primary school*	*Secondary school*	*Post-secondary school specialization*	*High school*
BILEĆA	30-34	Ukupno/*Total*	629	599	-	-	-	-	4
	30-34	Muški/*Male*	344	330	-	-	-	-	1
	30-34	Ženski/*Female*	285	269	-	-	-	-	3
	35-39	Ukupno/*Total*	647	632	-	-	-	-	-
	35-39	Muški/*Male*	363	353	-	-	-	-	-
	35-39	Ženski/*Female*	284	279	-	-	-	-	-
	40-44	Ukupno/*Total*	680	678	-	-	-	-	-
	40-44	Muški/*Male*	358	356	-	-	-	-	-
	40-44	Ženski/*Female*	322	322	-	-	-	-	-
	45-49	Ukupno/*Total*	766	763	-	1	-	-	2
	45-49	Muški/*Male*	399	397	-	1	-	-	1
	45-49	Ženski/*Female*	367	366	-	-	-	-	1
	50 i više/ *50 and over*	Ukupno/*Total*	4.347	4.341	-	-	1	-	1
	50 i više/ *50 and over*	Muški/*Male*	2.002	2.000	-	-	-	-	-
	50 i više/ *50 and over*	Ženski/*Female*	2.345	2.341	-	-	1	-	1
BRATUNAC	Ukupno/*Total*	Ukupno/*Total*	20.340	16.369	92	1.935	997	76	238
	Ukupno/*Total*	Muški/*Male*	10.091	8.074	53	997	526	35	119
	Ukupno/*Total*	Ženski/*Female*	10.249	8.295	39	938	471	41	119
	0 - 2	Ukupno/*Total*	532	532	-	-	-	-	-
	0 - 2	Muški/*Male*	278	278	-	-	-	-	-
	0 - 2	Ženski/*Female*	254	254	-	-	-	-	-
	3	Ukupno/*Total*	218	185	33	-	-	-	-
	3	Muški/*Male*	118	97	21	-	-	-	-
	3	Ženski/*Female*	100	88	12	-	-	-	-
	4	Ukupno/*Total*	198	180	18	-	-	-	-
	4	Muški/*Male*	113	102	11	-	-	-	-
	4	Ženski/*Female*	85	78	7	-	-	-	-
	5	Ukupno/*Total*	205	149	28	28	-	-	-
	5	Muški/*Male*	111	81	15	15	-	-	-

Stari program				Program po Bolonji			
Old program				*Program by Bologna*			
Osnovne akademske studije	Specijalističke studije	Magistarske studije	Doktorske studije	Studij I ciklusa	Studij II ciklusa	Studij integrisanog I i II ciklusa	Studij III ciklusa
Primary academic studies	*Specialist studies*	*Postgraduate studies*	*Doctoral Studies*	*Study I cycle*	*Study II cycle*	*Integrated studies I and II cycle*	*Study III cycle*
9	1	6	1	9	-	-	-
3	1	3	-	6	-	-	-
6	-	3	1	3	-	-	-
-	-	5	1	7	1	-	1
-	-	3	1	5	-	-	1
-	-	2	-	2	1	-	-
1	-	1	-	-	-	-	-
1	-	1	-	-	-	-	-
-	-	-	-	-	-	-	-
-	-	-	-	-	-	-	-
-	-	-	-	-	-	-	-
-	-	-	-	-	-	-	-
-	-	1	1	2	-	-	-
-	-	1	1	-	-	-	-
-	-	-	-	2	-	-	-
168	19	66	21	280	53	9	17
83	7	37	12	116	25	2	5
85	12	29	9	164	28	7	12
-	-	-	-	-	-	-	-
-	-	-	-	-	-	-	-
-	-	-	-	-	-	-	-
-	-	-	-	-	-	-	-
-	-	-	-	-	-	-	-
-	-	-	-	-	-	-	-
-	-	-	-	-	-	-	-
-	-	-	-	-	-	-	-
-	-	-	-	-	-	-	-
-	-	-	-	-	-	-	-
-	-	-	-	-	-	-	-

nastavak/*continued*

Teritorija	Starost	Spol	Ukupno	Ne školuje se	Predškolsko obrazovanje	Osnovna škola	Srednja škola	Specijalizacija poslije srednje škole	Viša škola
Area	*Age*	*Sex*	*Total*	*Not attend*	*Pre-school education*	*Primary school*	*Secondary school*	*Post-secondary school specialization*	*High school*
	5	Ženski/*Female*	94	68	13	13	-	-	-
	6	Ukupno/*Total*	242	12	13	217	-	-	-
	6	Muški/*Male*	129	5	6	118	-	-	-
	6	Ženski/*Female*	113	7	7	99	-	-	-
	7	Ukupno/*Total*	206	5	-	201	-	-	-
	7	Muški/*Male*	101	-	-	101	-	-	-
	7	Ženski/*Female*	105	5	-	100	-	-	-
	8	Ukupno/*Total*	214	1	-	213	-	-	-
	8	Muški/*Male*	98	-	-	98	-	-	-
	8	Ženski/*Female*	116	1	-	115	-	-	-
	9	Ukupno/*Total*	229	8	-	221	-	-	-
	9	Muški/*Male*	120	5	-	115	-	-	-
	9	Ženski/*Female*	109	3	-	106	-	-	-
	10	Ukupno/*Total*	212	5	-	207	-	-	-
BRATUNAC	10	Muški/*Male*	109	2	-	107	-	-	-
	10	Ženski/*Female*	103	3	-	100	-	-	-
	11	Ukupno/*Total*	236	-	-	236	-	-	-
	11	Muški/*Male*	130	-	-	130	-	-	-
	11	Ženski/*Female*	106	-	-	106	-	-	-
	12	Ukupno/*Total*	215	4	-	211	-	-	-
	12	Muški/*Male*	110	2	-	108	-	-	-
	12	Ženski/*Female*	105	2	-	103	-	-	-
	13	Ukupno/*Total*	192	1	-	191	-	-	-
	13	Muški/*Male*	100	-	-	100	-	-	-
	13	Ženski/*Female*	92	1	-	91	-	-	-
	14	Ukupno/*Total*	216	4	-	158	54	-	-
	14	Muški/*Male*	107	2	-	79	26	-	-
	14	Ženski/*Female*	109	2	-	79	28	-	-
	15	Ukupno/*Total*	246	13	-	23	210	-	-

Stari program				Program po Bolonji			
Old program				*Program by Bologna*			
Osnovne akademske studije	Specijalističke studije	Magistarske studije	Doktorske studije	Studij I ciklusa	Studij II ciklusa	Studij integrisanog I i II ciklusa	Studij III ciklusa
Primary academic studies	*Specialist studies*	*Postgraduate studies*	*Doctoral Studies*	*Study I cycle*	*Study II cycle*	*Integrated studies I and II cycle*	*Study III cycle*
-	-	-	-	-	-	-	-
-	-	-	-	-	-	-	-
-	-	-	-	-	-	-	-
-	-	-	-	-	-	-	-
-	-	-	-	-	-	-	-
-	-	-	-	-	-	-	-
-	-	-	-	-	-	-	-
-	-	-	-	-	-	-	-
-	-	-	-	-	-	-	-
-	-	-	-	-	-	-	-
-	-	-	-	-	-	-	-
-	-	-	-	-	-	-	-
-	-	-	-	-	-	-	-
-	-	-	-	-	-	-	-
-	-	-	-	-	-	-	-
-	-	-	-	-	-	-	-
-	-	-	-	-	-	-	-
-	-	-	-	-	-	-	-
-	-	-	-	-	-	-	-
-	-	-	-	-	-	-	-
-	-	-	-	-	-	-	-
-	-	-	-	-	-	-	-
-	-	-	-	-	-	-	-
-	-	-	-	-	-	-	-
-	-	-	-	-	-	-	-
-	-	-	-	-	-	-	-
-	-	-	-	-	-	-	-
-	-	-	-	-	-	-	-
-	-	-	-	-	-	-	-
-	-	-	-	-	-	-	-
-	-	-	-	-	-	-	-
-	-	-	-	-	-	-	-

nastavak/*continued*

Teritorija	Starost	Spol	Ukupno	Ne školuje se	Predškolsko obrazovanje	Osnovna škola	Srednja škola	Specijalizacija poslije srednje škole	Viša škola
Area	*Age*	*Sex*	*Total*	*Not attend*	*Pre-school education*	*Primary school*	*Secondary school*	*Post-secondary school specialization*	*High school*
	15	Muški/*Male*	135	8	-	18	109	-	-
	15	Ženski/*Female*	111	5	-	5	101	-	-
	16	Ukupno/*Total*	306	18	-	7	281	-	-
	16	Muški/*Male*	166	6	-	1	159	-	-
	16	Ženski/*Female*	140	12	-	6	122	-	-
	17	Ukupno/*Total*	276	34	-	3	231	-	6
	17	Muški/*Male*	151	22	-	2	122	-	4
	17	Ženski/*Female*	125	12	-	1	109	-	2
	18	Ukupno/*Total*	287	85	-	2	152	4	14
	18	Muški/*Male*	140	49	-	1	70	-	7
	18	Ženski/*Female*	147	36	-	1	82	4	7
	19	Ukupno/*Total*	200	102	-	-	18	4	23
	19	Muški/*Male*	99	53	-	-	10	4	9
	19	Ženski/*Female*	101	49	-	-	8	-	14
BRATUNAC	20	Ukupno/*Total*	261	145	-	1	13	12	35
	20	Muški/*Male*	131	79	-	-	7	3	16
	20	Ženski/*Female*	130	66	-	1	6	9	19
	21	Ukupno/*Total*	259	149	-	-	5	13	28
	21	Muški/*Male*	136	92	-	-	4	5	12
	21	Ženski/*Female*	123	57	-	-	1	8	16
	22	Ukupno/*Total*	270	169	-	-	3	11	20
	22	Muški/*Male*	161	109	-	-	2	8	10
	22	Ženski/*Female*	109	60	-	-	1	3	10
	23	Ukupno/*Total*	271	167	-	1	4	9	24
	23	Muški/*Male*	138	88	-	1	3	4	15
	23	Ženski/*Female*	133	79	-	-	1	5	9
	24	Ukupno/*Total*	293	215	-	-	3	3	20
	24	Muški/*Male*	152	118	-	-	1	-	10
	24	Ženski/*Female*	141	97	-	-	2	3	10

Stari program				Program po Bolonji			
Old program				*Program by Bologna*			
Osnovne akademske studije	Specijalističke studije	Magistarske studije	Doktorske studije	Studij I ciklusa	Studij II ciklusa	Studij integrisanog I i II ciklusa	Studij III ciklusa
Primary academic studies	*Specialist studies*	*Postgraduate studies*	*Doctoral Studies*	*Study I cycle*	*Study II cycle*	*Integrated studies I and II cycle*	*Study III cycle*
-	-	-	-	-	-	-	-
-	-	-	-	-	-	-	-
-	-	-	-	-	-	-	-
-	-	-	-	-	-	-	-
-	-	-	-	-	-	-	-
1	-	-	-	1	-	-	-
1	-	-	-	-	-	-	-
-	-	-	-	1	-	-	-
6	-	-	-	23	-	1	-
5	-	-	-	8	-	-	-
1	-	-	-	15	-	1	-
18	-	-	-	34	-	1	-
8	-	-	-	15	-	-	-
10	-	-	-	19	-	1	-
11	1	-	-	39	4	-	-
6	-	-	-	17	3	-	-
5	1	-	-	22	1	-	-
17	2	-	-	42	3	-	-
3	1	-	-	18	1	-	-
14	1	-	-	24	2	-	-
26	-	3	2	28	5	-	3
13	-	3	1	14	1	-	-
13	-	-	1	14	4	-	3
20	1	6	1	30	7	-	1
12	-	3	1	9	2	-	-
8	1	3	-	21	5	-	1
6	3	11	1	18	8	1	4
3	1	5	1	8	3	1	1
3	2	6	-	10	5	-	3

nastavak/*continued*

Teritorija	Starost	Spol	Ukupno	Ne školuje se	Predškolsko obrazovanje	Osnovna škola	Srednja škola	Specijalizacija poslije srednje škole	Viša škola
Area	*Age*	*Sex*	*Total*	*Not attend*	*Pre-school education*	*Primary school*	*Secondary school*	*Post-secondary school specialization*	*High school*
BRATUNAC	25-29	Ukupno/*Total*	1.656	1.450	-	3	12	10	43
	25-29	Muški/*Male*	852	756	-	2	5	5	24
	25-29	Ženski/*Female*	804	694	-	1	7	5	19
	30-34	Ukupno/*Total*	1.682	1.614	-	1	2	3	9
	30-34	Muški/*Male*	919	880	-	-	2	2	5
	30-34	Ženski/*Female*	763	734	-	1	-	1	4
	35-39	Ukupno/*Total*	1.511	1.468	-	5	5	2	8
	35-39	Muški/*Male*	827	805	-	1	4	1	2
	35-39	Ženski/*Female*	684	663	-	4	1	1	6
	40-44	Ukupno/*Total*	1.418	1.391	-	3	2	2	5
	40-44	Muški/*Male*	712	701	-	-	-	2	3
	40-44	Ženski/*Female*	706	690	-	3	2	-	2
	45-49	Ukupno/*Total*	1.407	1.394	-	1	1	2	2
	45-49	Muški/*Male*	721	715	-	-	1	1	1
	45-49	Ženski/*Female*	686	679	-	1	-	1	1
	50 i više/ *50 and over*	Ukupno/*Total*	6.882	6.869	-	2	1	1	1
	50 i više/ *50 and over*	Muški/*Male*	3.027	3.019	-	-	1	-	1
	50 i više/ *50 and over*	Ženski/*Female*	3.855	3.850	-	2	-	1	-
BROD	Ukupno/*Total*	Ukupno/*Total*	16.619	13.810	66	1.406	704	35	65
	Ukupno/*Total*	Muški/*Male*	8.143	6.730	43	741	371	12	27
	Ukupno/*Total*	Ženski/*Female*	8.476	7.080	23	665	333	23	38
	0 - 2	Ukupno/*Total*	429	429	-	-	-	-	-
	0 - 2	Muški/*Male*	217	217	-	-	-	-	-
	0 - 2	Ženski/*Female*	212	212	-	-	-	-	-
	3	Ukupno/*Total*	176	157	19	-	-	-	-
	3	Muški/*Male*	90	78	12	-	-	-	-
	3	Ženski/*Female*	86	79	7	-	-	-	-
	4	Ukupno/*Total*	166	146	20	-	-	-	-
	4	Muški/*Male*	95	84	11	-	-	-	-

Stari program				Program po Bolonji			
Old program				*Program by Bologna*			
Osnovne akademske studije	Specijalističke studije	Magistarske studije	Doktorske studije	Studij I ciklusa	Studij II ciklusa	Studij integrisanog I i II ciklusa	Studij III ciklusa
Primary academic studies	*Specialist studies*	*Postgraduate studies*	*Doctoral Studies*	*Study I cycle*	*Study II cycle*	*Integrated studies I and II cycle*	*Study III cycle*
36	4	22	7	45	14	5	5
16	1	11	2	17	9	1	3
20	3	11	5	28	5	4	2
13	4	11	3	13	5	1	3
8	2	7	2	7	3	-	1
5	2	4	1	6	2	1	2
8	2	8	-	3	2	-	-
4	1	5	-	3	1	-	-
4	1	3	-	-	1	-	-
4	1	3	2	2	2	-	1
3	-	2	1	-	-	-	-
1	1	1	1	2	2	-	1
1	-	2	3	1	-	-	-
-	-	1	2	-	-	-	-
1	-	1	1	1	-	-	-
1	1	-	2	1	3	-	-
1	1	-	2	-	2	-	-
-	-	-	-	1	1	-	-
64	16	39	9	306	71	10	18
22	7	16	5	130	27	5	7
42	9	23	4	176	44	5	11
-	-	-	-	-	-	-	-
-	-	-	-	-	-	-	-
-	-	-	-	-	-	-	-
-	-	-	-	-	-	-	-
-	-	-	-	-	-	-	-
-	-	-	-	-	-	-	-
-	-	-	-	-	-	-	-
-	-	-	-	-	-	-	-

nastavak/*continued*

Teritorija	Starost	Spol	Ukupno	Ne školuje se	Predškolsko obrazovanje	Osnovna škola	Srednja škola	Specijalizacija poslije srednje škole	Viša škola
Area	*Age*	*Sex*	*Total*	*Not attend*	*Pre-school education*	*Primary school*	*Secondary school*	*Post-secondary school specialization*	*High school*
	4	Ženski/*Female*	71	62	9	-	-	-	-
	5	Ukupno/*Total*	144	102	22	20	-	-	-
	5	Muški/*Male*	82	53	17	12	-	-	-
	5	Ženski/*Female*	62	49	5	8	-	-	-
	6	Ukupno/*Total*	132	13	5	114	-	-	-
	6	Muški/*Male*	65	8	3	54	-	-	-
	6	Ženski/*Female*	67	5	2	60	-	-	-
	7	Ukupno/*Total*	152	9	-	143	-	-	-
	7	Muški/*Male*	87	5	-	82	-	-	-
	7	Ženski/*Female*	65	4	-	61	-	-	-
	8	Ukupno/*Total*	152	2	-	150	-	-	-
	8	Muški/*Male*	74	1	-	73	-	-	-
	8	Ženski/*Female*	78	1	-	77	-	-	-
	9	Ukupno/*Total*	151	-	-	151	-	-	-
BROD	9	Muški/*Male*	84	-	-	84	-	-	-
	9	Ženski/*Female*	67	-	-	67	-	-	-
	10	Ukupno/*Total*	166	-	-	166	-	-	-
	10	Muški/*Male*	88	-	-	88	-	-	-
	10	Ženski/*Female*	78	-	-	78	-	-	-
	11	Ukupno/*Total*	162	-	-	162	-	-	-
	11	Muški/*Male*	86	-	-	86	-	-	-
	11	Ženski/*Female*	76	-	-	76	-	-	-
	12	Ukupno/*Total*	155	-	-	155	-	-	-
	12	Muški/*Male*	86	-	-	86	-	-	-
	12	Ženski/*Female*	69	-	-	69	-	-	-
	13	Ukupno/*Total*	180	2	-	178	-	-	-
	13	Muški/*Male*	91	1	-	90	-	-	-
	13	Ženski/*Female*	89	1	-	88	-	-	-
	14	Ukupno/*Total*	197	2	-	148	47	-	-

Stari program				Program po Bolonji			
Old program				*Program by Bologna*			
Osnovne akademske studije	Specijalističke studije	Magistarske studije	Doktorske studije	Studij I ciklusa	Studij II ciklusa	Studij integrisanog I i II ciklusa	Studij III ciklusa
Primary academic studies	*Specialist studies*	*Postgraduate studies*	*Doctoral Studies*	*Study I cycle*	*Study II cycle*	*Integrated studies I and II cycle*	*Study III cycle*
-	-	-	-	-	-	-	-
-	-	-	-	-	-	-	-
-	-	-	-	-	-	-	-
-	-	-	-	-	-	-	-
-	-	-	-	-	-	-	-
-	-	-	-	-	-	-	-
-	-	-	-	-	-	-	-
-	-	-	-	-	-	-	-
-	-	-	-	-	-	-	-
-	-	-	-	-	-	-	-
-	-	-	-	-	-	-	-
-	-	-	-	-	-	-	-
-	-	-	-	-	-	-	-
-	-	-	-	-	-	-	-
-	-	-	-	-	-	-	-
-	-	-	-	-	-	-	-
-	-	-	-	-	-	-	-
-	-	-	-	-	-	-	-
-	-	-	-	-	-	-	-
-	-	-	-	-	-	-	-
-	-	-	-	-	-	-	-
-	-	-	-	-	-	-	-
-	-	-	-	-	-	-	-
-	-	-	-	-	-	-	-
-	-	-	-	-	-	-	-
-	-	-	-	-	-	-	-
-	-	-	-	-	-	-	-
-	-	-	-	-	-	-	-
-	-	-	-	-	-	-	-
-	-	-	-	-	-	-	-
-	-	-	-	-	-	-	-
-	-	-	-	-	-	-	-

nastavak/*continued*

Teritorija	Starost	Spol	Ukupno	Ne školuje se	Predškolsko obrazovanje	Osnovna škola	Srednja škola	Specijalizacija poslije srednje škole	Viša škola
Area	*Age*	*Sex*	*Total*	*Not attend*	*Pre-school education*	*Primary school*	*Secondary school*	*Post-secondary school specialization*	*High school*
	14	Muški/*Male*	99	1	-	75	23	-	-
	14	Ženski/*Female*	98	1	-	73	24	-	-
	15	Ukupno/*Total*	191	7	-	5	179	-	-
	15	Muški/*Male*	105	5	-	4	96	-	-
	15	Ženski/*Female*	86	2	-	1	83	-	-
	16	Ukupno/*Total*	211	5	-	3	203	-	-
	16	Muški/*Male*	113	3	-	2	108	-	-
	16	Ženski/*Female*	98	2	-	1	95	-	-
	17	Ukupno/*Total*	202	32	-	3	164	3	-
	17	Muški/*Male*	107	17	-	2	86	2	-
	17	Ženski/*Female*	95	15	-	1	78	1	-
	18	Ukupno/*Total*	209	101	-	2	81	1	7
	18	Muški/*Male*	99	53	-	2	37	1	2
	18	Ženski/*Female*	110	48	-	-	44	-	5
BROD	19	Ukupno/*Total*	201	131	-	1	6	5	6
	19	Muški/*Male*	108	82	-	-	3	2	5
	19	Ženski/*Female*	93	49	-	1	3	3	1
	20	Ukupno/*Total*	140	89	-	-	1	1	13
	20	Muški/*Male*	66	49	-	-	1	-	4
	20	Ženski/*Female*	74	40	-	-	-	1	9
	21	Ukupno/*Total*	163	106	-	-	-	1	6
	21	Muški/*Male*	81	55	-	-	-	1	3
	21	Ženski/*Female*	82	51	-	-	-	-	3
	22	Ukupno/*Total*	176	118	-	-	1	-	5
	22	Muški/*Male*	79	56	-	-	1	-	1
	22	Ženski/*Female*	97	62	-	-	-	-	4
	23	Ukupno/*Total*	226	162	-	-	1	-	10
	23	Muški/*Male*	126	97	-	-	-	-	2
	23	Ženski/*Female*	100	65	-	-	1	-	8

Stari program				Program po Bolonji			
Old program				*Program by Bologna*			
Osnovne akademske studije	Specijalističke studije	Magistarske studije	Doktorske studije	Studij I ciklusa	Studij II ciklusa	Studij integrisanog I i II ciklusa	Studij III ciklusa
Primary academic studies	*Specialist studies*	*Postgraduate studies*	*Doctoral Studies*	*Study I cycle*	*Study II cycle*	*Integrated studies I and II cycle*	*Study III cycle*
-	-	-	-	-	-	-	-
-	-	-	-	-	-	-	-
-	-	-	-	-	-	-	-
-	-	-	-	-	-	-	-
-	-	-	-	-	-	-	-
-	-	-	-	-	-	-	-
-	-	-	-	-	-	-	-
-	-	-	-	-	-	-	-
-	-	-	-	-	-	-	-
-	-	-	-	-	-	-	-
-	-	-	-	-	-	-	-
3	-	-	-	13	-	1	-
1	-	-	-	2	-	1	-
2	-	-	-	11	-	-	-
5	-	-	-	47	-	-	-
1	-	-	-	15	-	-	-
4	-	-	-	32	-	-	-
6	-	1	-	25	3	1	-
-	-	-	-	10	1	1	-
6	-	1	-	15	2	-	-
6	-	-	-	41	3	-	-
1	-	-	-	19	2	-	-
5	-	-	-	22	1	-	-
5	-	1	-	36	6	2	2
1	-	1	-	16	2	-	1
4	-	-	-	20	4	2	1
4	-	1	1	39	4	-	4
2	-	-	1	19	3	-	2
2	-	1	-	20	1	-	2

nastavak/*continued*

Teritorija	Starost	Spol	Ukupno	Ne školuje se	Predškolsko obrazovanje	Osnovna škola	Srednja škola	Specijalizacija poslije srednje škole	Viša škola
Area	*Age*	*Sex*	*Total*	*Not attend*	*Pre-school education*	*Primary school*	*Secondary school*	*Post-secondary school specialization*	*High school*
BROD	24	Ukupno/*Total*	220	175	-	-	1	2	1
	24	Muški/*Male*	118	96	-	-	1	2	1
	24	Ženski/*Female*	102	79	-	-	-	-	-
	25-29	Ukupno/*Total*	1.124	992	-	1	4	6	8
	25-29	Muški/*Male*	567	508	-	-	3	3	5
	25-29	Ženski/*Female*	557	484	-	1	1	3	3
	30-34	Ukupno/*Total*	1.174	1.098	-	-	4	4	3
	30-34	Muški/*Male*	597	561	-	-	4	1	2
	30-34	Ženski/*Female*	577	537	-	-	-	3	1
	35-39	Ukupno/*Total*	1.166	1.127	-	-	5	8	2
	35-39	Muški/*Male*	597	586	-	-	3	-	-
	35-39	Ženski/*Female*	569	541	-	-	2	8	2
	40-44	Ukupno/*Total*	1.133	1.122	-	1	-	2	-
	40-44	Muški/*Male*	582	579	-	-	-	-	-
	40-44	Ženski/*Female*	551	543	-	1	-	2	-
	45-49	Ukupno/*Total*	1.259	1.239	-	1	3	-	3
	45-49	Muški/*Male*	646	636	-	1	2	-	1
	45-49	Ženski/*Female*	613	603	-	-	1	-	2
	50 i više/ *50 and over*	Ukupno/*Total*	6.462	6.444	-	2	4	2	1
	50 i više/ *50 and over*	Muški/*Male*	2.908	2.899	-	-	3	-	1
	50 i više/ *50 and over*	Ženski/*Female*	3.554	3.545	-	2	1	2	-
ČAJNIČE	Ukupno/*Total*	Ukupno/*Total*	4.895	3.957	23	394	238	10	14
	Ukupno/*Total*	Muški/*Male*	2.474	1.974	14	205	135	6	9
	Ukupno/*Total*	Ženski/*Female*	2.421	1.983	9	189	103	4	5
	0 - 2	Ukupno/*Total*	113	113	-	-	-	-	-
	0 - 2	Muški/*Male*	53	53	-	-	-	-	-
	0 - 2	Ženski/*Female*	60	60	-	-	-	-	-
	3	Ukupno/*Total*	34	31	3	-	-	-	-
	3	Muški/*Male*	16	15	1	-	-	-	-

Stari program				Program po Bolonji			
Old program				*Program by Bologna*			
Osnovne akademske studije	Specijalističke studije	Magistarske studije	Doktorske studije	Studij I ciklusa	Studij II ciklusa	Studij integrisanog I i II ciklusa	Studij III ciklusa
Primary academic studies	*Specialist studies*	*Postgraduate studies*	*Doctoral Studies*	*Study I cycle*	*Study II cycle*	*Integrated studies I and II cycle*	*Study III cycle*
6	-	5	-	21	7	1	1
3	-	1	-	10	3	1	-
3	-	4	-	11	4	-	1
15	1	13	5	42	28	3	6
5	1	4	2	22	12	1	1
10	-	9	3	20	16	2	5
11	8	9	1	20	12	2	2
6	3	5	-	11	2	1	1
5	5	4	1	9	10	1	1
2	1	2	1	11	6	-	1
1	-	1	1	2	2	-	1
1	1	1	-	9	4	-	-
1	1	3	-	2	1	-	-
1	-	1	-	1	-	-	-
-	1	2	-	1	1	-	-
-	3	2	-	7	-	-	1
-	2	1	-	3	-	-	-
-	1	1	-	4	-	-	1
-	2	2	1	2	1	-	1
-	1	2	1	-	-	-	1
-	1	-	-	2	1	-	-
65	4	13	1	149	21	3	3
35	1	10	1	70	10	2	2
30	3	3	-	79	11	1	1
-	-	-	-	-	-	-	-
-	-	-	-	-	-	-	-
-	-	-	-	-	-	-	-
-	-	-	-	-	-	-	-
-	-	-	-	-	-	-	-

nastavak/*continued*

Teritorija	Starost	Spol	Ukupno	Ne školuje se	Predškolsko obrazovanje	Osnovna škola	Srednja škola	Specijalizacija poslije srednje škole	Viša škola
Area	*Age*	*Sex*	*Total*	*Not attend*	*Pre-school education*	*Primary school*	*Secondary school*	*Post-secondary school specialization*	*High school*
	3	Ženski/*Female*	18	16	2	-	-	-	-
	4	Ukupno/*Total*	38	30	8	-	-	-	-
	4	Muški/*Male*	16	11	5	-	-	-	-
	4	Ženski/*Female*	22	19	3	-	-	-	-
	5	Ukupno/*Total*	49	30	11	8	-	-	-
	5	Muški/*Male*	24	12	7	5	-	-	-
	5	Ženski/*Female*	25	18	4	3	-	-	-
	6	Ukupno/*Total*	37	2	1	34	-	-	-
	6	Muški/*Male*	25	1	1	23	-	-	-
	6	Ženski/*Female*	12	1	-	11	-	-	-
	7	Ukupno/*Total*	54	2	-	52	-	-	-
	7	Muški/*Male*	24	-	-	24	-	-	-
	7	Ženski/*Female*	30	2	-	28	-	-	-
	8	Ukupno/*Total*	30	2	-	28	-	-	-
ČAJNIČE	8	Muški/*Male*	9	-	-	9	-	-	-
	8	Ženski/*Female*	21	2	-	19	-	-	-
	9	Ukupno/*Total*	42	-	-	42	-	-	-
	9	Muški/*Male*	17	-	-	17	-	-	-
	9	Ženski/*Female*	25	-	-	25	-	-	-
	10	Ukupno/*Total*	40	-	-	40	-	-	-
	10	Muški/*Male*	21	-	-	21	-	-	-
	10	Ženski/*Female*	19	-	-	19	-	-	-
	11	Ukupno/*Total*	45	-	-	45	-	-	-
	11	Muški/*Male*	24	-	-	24	-	-	-
	11	Ženski/*Female*	21	-	-	21	-	-	-
	12	Ukupno/*Total*	44	-	-	44	-	-	-
	12	Muški/*Male*	24	-	-	24	-	-	-
	12	Ženski/*Female*	20	-	-	20	-	-	-
	13	Ukupno/*Total*	48	-	-	48	-	-	-

Stari program				Program po Bolonji			
Old program				*Program by Bologna*			
Osnovne akademske studije	Specijalističke studije	Magistarske studije	Doktorske studije	Studij I ciklusa	Studij II ciklusa	Studij integrisanog I i II ciklusa	Studij III ciklusa
Primary academic studies	*Specialist studies*	*Postgraduate studies*	*Doctoral Studies*	*Study I cycle*	*Study II cycle*	*Integrated studies I and II cycle*	*Study III cycle*
-	-	-	-	-	-	-	-
-	-	-	-	-	-	-	-
-	-	-	-	-	-	-	-

nastavak/*continued*

Teritorija	Starost	Spol	Ukupno	Ne školuje se	Predškolsko obrazovanje	Osnovna škola	Srednja škola	Specijalizacija poslije srednje škole	Viša škola
Area	*Age*	*Sex*	*Total*	*Not attend*	*Pre-school education*	*Primary school*	*Secondary school*	*Post-secondary school specialization*	*High school*
	13	Muški/*Male*	24	-	-	24	-	-	-
	13	Ženski/*Female*	24	-	-	24	-	-	-
	14	Ukupno/*Total*	57	-	-	50	7	-	-
	14	Muški/*Male*	37	-	-	33	4	-	-
	14	Ženski/*Female*	20	-	-	17	3	-	-
	15	Ukupno/*Total*	63	2	-	2	59	-	-
	15	Muški/*Male*	37	2	-	-	35	-	-
	15	Ženski/*Female*	26	-	-	2	24	-	-
	16	Ukupno/*Total*	61	1	-	1	59	-	-
	16	Muški/*Male*	31	-	-	1	30	-	-
	16	Ženski/*Female*	30	1	-	-	29	-	-
	17	Ukupno/*Total*	69	3	-	-	66	-	-
	17	Muški/*Male*	36	2	-	-	34	-	-
	17	Ženski/*Female*	33	1	-	-	32	-	-
ČAJNIČE	18	Ukupno/*Total*	65	13	-	-	41	-	3
	18	Muški/*Male*	44	10	-	-	27	-	2
	18	Ženski/*Female*	21	3	-	-	14	-	1
	19	Ukupno/*Total*	59	20	-	-	2	2	3
	19	Muški/*Male*	28	13	-	-	2	-	1
	19	Ženski/*Female*	31	7	-	-	-	2	2
	20	Ukupno/*Total*	46	26	-	-	-	-	-
	20	Muški/*Male*	24	17	-	-	-	-	-
	20	Ženski/*Female*	22	9	-	-	-	-	-
	21	Ukupno/*Total*	72	29	-	-	-	3	1
	21	Muški/*Male*	45	21	-	-	-	2	1
	21	Ženski/*Female*	27	8	-	-	-	1	-
	22	Ukupno/*Total*	63	28	-	-	-	-	-
	22	Muški/*Male*	30	16	-	-	-	-	-
	22	Ženski/*Female*	33	12	-	-	-	-	-

Stari program				Program po Bolonji			
Old program				*Program by Bologna*			
Osnovne akademske studije	Specijalističke studije	Magistarske studije	Doktorske studije	Studij I ciklusa	Studij II ciklusa	Studij integrisanog I i II ciklusa	Studij III ciklusa
Primary academic studies	*Specialist studies*	*Postgraduate studies*	*Doctoral Studies*	*Study I cycle*	*Study II cycle*	*Integrated studies I and II cycle*	*Study III cycle*
-	-	-	-	-	-	-	-
-	-	-	-	-	-	-	-
-	-	-	-	-	-	-	-
-	-	-	-	-	-	-	-
-	-	-	-	-	-	-	-
-	-	-	-	-	-	-	-
-	-	-	-	-	-	-	-
-	-	-	-	-	-	-	-
-	-	-	-	-	-	-	-
-	-	-	-	-	-	-	-
-	-	-	-	-	-	-	-
-	-	-	-	-	-	-	-
-	-	-	-	-	-	-	-
-	-	-	-	-	-	-	-
-	-	-	-	-	-	-	-
2	-	-	-	6	-	-	-
1	-	-	-	4	-	-	-
1	-	-	-	2	-	-	-
7	-	-	-	24	-	1	-
3	-	-	-	9	-	-	-
4	-	-	-	15	-	1	-
4	1	-	-	13	2	-	-
2	-	-	-	4	1	-	-
2	1	-	-	9	1	-	-
9	-	-	-	26	3	1	-
6	-	-	-	11	3	1	-
3	-	-	-	15	-	-	-
6	1	1	-	27	-	-	-
3	-	-	-	11	-	-	-
3	1	1	-	16	-	-	-

nastavak/*continued*

Teritorija	Starost	Spol	Ukupno	Ne školuje se	Predškolsko obrazovanje	Osnovna škola	Srednja škola	Specijalizacija poslije srednje škole	Viša škola
Area	*Age*	*Sex*	*Total*	*Not attend*	*Pre-school education*	*Primary school*	*Secondary school*	*Post-secondary school specialization*	*High school*
ČAJNIČE	23	Ukupno/*Total*	63	33	-	-	-	-	-
	23	Muški/*Male*	39	25	-	-	-	-	-
	23	Ženski/*Female*	24	8	-	-	-	-	-
	24	Ukupno/*Total*	63	43	-	-	-	2	-
	24	Muški/*Male*	35	24	-	-	-	1	-
	24	Ženski/*Female*	28	19	-	-	-	1	-
	25-29	Ukupno/*Total*	330	278	-	-	1	1	4
	25-29	Muški/*Male*	177	147	-	-	1	1	3
	25-29	Ženski/*Female*	153	131	-	-	-	-	1
	30-34	Ukupno/*Total*	280	265	-	-	-	-	2
	30-34	Muški/*Male*	162	150	-	-	-	-	1
	30-34	Ženski/*Female*	118	115	-	-	-	-	1
	35-39	Ukupno/*Total*	264	257	-	-	1	-	1
	35-39	Muški/*Male*	142	137	-	-	-	-	1
	35-39	Ženski/*Female*	122	120	-	-	1	-	-
	40-44	Ukupno/*Total*	304	298	-	-	1	-	-
	40-44	Muški/*Male*	178	175	-	-	1	-	-
	40-44	Ženski/*Female*	126	123	-	-	-	-	-
	45-49	Ukupno/*Total*	383	377	-	-	-	-	-
	45-49	Muški/*Male*	211	207	-	-	-	-	-
	45-49	Ženski/*Female*	172	170	-	-	-	-	-
	50 i više/ *50 and over*	Ukupno/*Total*	2.079	2.074	-	-	1	2	-
	50 i više/ *50 and over*	Muški/*Male*	941	936	-	-	1	2	-
	50 i više/ *50 and over*	Ženski/*Female*	1.138	1.138	-	-	-	-	-
ČELINAC	Ukupno/*Total*	Ukupno/*Total*	15.548	12.524	54	1.393	816	27	13
	Ukupno/*Total*	Muški/*Male*	7.728	6.245	31	728	413	10	7
	Ukupno/*Total*	Ženski/*Female*	7.820	6.279	23	665	403	17	6
	0 - 2	Ukupno/*Total*	443	443	-	-	-	-	-
	0 - 2	Muški/*Male*	232	232	-	-	-	-	-

Stari program				Program po Bolonji			
Old program				*Program by Bologna*			
Osnovne akademske studije	Specijalističke studije	Magistarske studije	Doktorske studije	Studij I ciklusa	Studij II ciklusa	Studij integrisanog I i II ciklusa	Studij III ciklusa
Primary academic studies	*Specialist studies*	*Postgraduate studies*	*Doctoral Studies*	*Study I cycle*	*Study II cycle*	*Integrated studies I and II cycle*	*Study III cycle*
8	-	-	-	19	3	-	-
3	-	-	-	9	2	-	-
5	-	-	-	10	1	-	-
3	-	-	-	12	3	-	-
1	-	-	-	9	-	-	-
2	-	-	-	3	3	-	-
16	1	5	-	13	9	-	2
9	-	4	-	7	3	-	2
7	1	1	-	6	6	-	-
6	-	2	1	3	-	1	-
5	-	2	1	2	-	1	-
1	-	-	-	1	-	-	-
1	1	1	-	2	-	-	-
1	1	1	-	1	-	-	-
-	-	-	-	1	-	-	-
3	-	-	-	2	-	-	-
1	-	-	-	1	-	-	-
2	-	-	-	1	-	-	-
-	-	4	-	1	-	-	1
-	-	3	-	1	-	-	-
-	-	1	-	-	-	-	1
-	-	-	-	1	1	-	-
-	-	-	-	1	1	-	-
-	-	-	-	-	-	-	-
129	7	28	3	491	51	5	7
60	2	18	2	184	24	2	2
69	5	10	1	307	27	3	5
-	-	-	-	-	-	-	-
-	-	-	-	-	-	-	-

nastavak/*continued*

Teritorija	Starost	Spol	Ukupno	Ne školuje se	Predškolsko obrazovanje	Osnovna škola	Srednja škola	Specijalizacija poslije srednje škole	Viša škola
Area	*Age*	*Sex*	*Total*	*Not attend*	*Pre-school education*	*Primary school*	*Secondary school*	*Post-secondary school specialization*	*High school*
	0 - 2	Ženski/*Female*	211	211	-	-	-	-	-
	3	Ukupno/*Total*	172	157	15	-	-	-	-
	3	Muški/*Male*	84	75	9	-	-	-	-
	3	Ženski/*Female*	88	82	6	-	-	-	-
	4	Ukupno/*Total*	154	134	20	-	-	-	-
	4	Muški/*Male*	83	74	9	-	-	-	-
	4	Ženski/*Female*	71	60	11	-	-	-	-
	5	Ukupno/*Total*	135	107	16	12	-	-	-
	5	Muški/*Male*	70	55	11	4	-	-	-
	5	Ženski/*Female*	65	52	5	8	-	-	-
	6	Ukupno/*Total*	133	5	3	125	-	-	-
	6	Muški/*Male*	62	1	2	59	-	-	-
	6	Ženski/*Female*	71	4	1	66	-	-	-
	7	Ukupno/*Total*	143	1	-	142	-	-	-
ČELINAC	7	Muški/*Male*	74	1	-	73	-	-	-
	7	Ženski/*Female*	69	-	-	69	-	-	-
	8	Ukupno/*Total*	172	2	-	170	-	-	-
	8	Muški/*Male*	91	1	-	90	-	-	-
	8	Ženski/*Female*	81	1	-	80	-	-	-
	9	Ukupno/*Total*	158	-	-	158	-	-	-
	9	Muški/*Male*	85	-	-	85	-	-	-
	9	Ženski/*Female*	73	-	-	73	-	-	-
	10	Ukupno/*Total*	150	-	-	150	-	-	-
	10	Muški/*Male*	82	-	-	82	-	-	-
	10	Ženski/*Female*	68	-	-	68	-	-	-
	11	Ukupno/*Total*	156	-	-	156	-	-	-
	11	Muški/*Male*	75	-	-	75	-	-	-
	11	Ženski/*Female*	81	-	-	81	-	-	-
	12	Ukupno/*Total*	164	1	-	163	-	-	-

Stari program				Program po Bolonji			
Old program				*Program by Bologna*			
Osnovne akademske studije	Specijalističke studije	Magistarske studije	Doktorske studije	Studij I ciklusa	Studij II ciklusa	Studij integrisanog I i II ciklusa	Studij III ciklusa
Primary academic studies	*Specialist studies*	*Postgraduate studies*	*Doctoral Studies*	*Study I cycle*	*Study II cycle*	*Integrated studies I and II cycle*	*Study III cycle*
-	-	-	-	-	-	-	-
-	-	-	-	-	-	-	-
-	-	-	-	-	-	-	-
-	-	-	-	-	-	-	-
-	-	-	-	-	-	-	-
-	-	-	-	-	-	-	-
-	-	-	-	-	-	-	-
-	-	-	-	-	-	-	-
-	-	-	-	-	-	-	-
-	-	-	-	-	-	-	-
-	-	-	-	-	-	-	-
-	-	-	-	-	-	-	-
-	-	-	-	-	-	-	-
-	-	-	-	-	-	-	-
-	-	-	-	-	-	-	-
-	-	-	-	-	-	-	-
-	-	-	-	-	-	-	-
-	-	-	-	-	-	-	-
-	-	-	-	-	-	-	-
-	-	-	-	-	-	-	-
-	-	-	-	-	-	-	-
-	-	-	-	-	-	-	-
-	-	-	-	-	-	-	-
-	-	-	-	-	-	-	-
-	-	-	-	-	-	-	-
-	-	-	-	-	-	-	-
-	-	-	-	-	-	-	-
-	-	-	-	-	-	-	-
-	-	-	-	-	-	-	-
-	-	-	-	-	-	-	-
-	-	-	-	-	-	-	-
-	-	-	-	-	-	-	-
-	-	-	-	-	-	-	-

nastavak/*continued*

Teritorija	Starost	Spol	Ukupno	Ne školuje se	Predškolsko obrazovanje	Osnovna škola	Srednja škola	Specijalizacija poslije srednje škole	Viša škola
Area	*Age*	*Sex*	*Total*	*Not attend*	*Pre-school education*	*Primary school*	*Secondary school*	*Post-secondary school specialization*	*High school*
	12	Muški/*Male*	97	1	-	96	-	-	-
	12	Ženski/*Female*	67	-	-	67	-	-	-
	13	Ukupno/*Total*	186	1	-	185	-	-	-
	13	Muški/*Male*	90	-	-	90	-	-	-
	13	Ženski/*Female*	96	1	-	95	-	-	-
	14	Ukupno/*Total*	162	-	-	120	42	-	-
	14	Muški/*Male*	87	-	-	67	20	-	-
	14	Ženski/*Female*	75	-	-	53	22	-	-
	15	Ukupno/*Total*	218	3	-	6	209	-	-
	15	Muški/*Male*	128	2	-	4	122	-	-
	15	Ženski/*Female*	90	1	-	2	87	-	-
	16	Ukupno/*Total*	233	7	-	-	226	-	-
	16	Muški/*Male*	114	5	-	-	109	-	-
	16	Ženski/*Female*	119	2	-	-	117	-	-
ČELINAC	17	Ukupno/*Total*	209	18	-	-	189	1	-
	17	Muški/*Male*	103	12	-	-	91	-	-
	17	Ženski/*Female*	106	6	-	-	98	1	-
	18	Ukupno/*Total*	229	70	-	1	134	4	2
	18	Muški/*Male*	115	48	-	-	61	2	1
	18	Ženski/*Female*	114	22	-	1	73	2	1
	19	Ukupno/*Total*	241	135	-	-	2	4	2
	19	Muški/*Male*	115	76	-	-	1	-	1
	19	Ženski/*Female*	126	59	-	-	1	4	1
	20	Ukupno/*Total*	169	99	-	-	1	4	1
	20	Muški/*Male*	83	63	-	-	1	1	-
	20	Ženski/*Female*	86	36	-	-	-	3	1
	21	Ukupno/*Total*	168	97	-	-	1	3	2
	21	Muški/*Male*	88	60	-	-	1	1	-
	21	Ženski/*Female*	80	37	-	-	-	2	2

Stari program				Program po Bolonji			
Old program				*Program by Bologna*			
Osnovne akademske studije	Specijalističke studije	Magistarske studije	Doktorske studije	Studij I ciklusa	Studij II ciklusa	Studij integrisanog I i II ciklusa	Studij III ciklusa
Primary academic studies	*Specialist studies*	*Postgraduate studies*	*Doctoral Studies*	*Study I cycle*	*Study II cycle*	*Integrated studies I and II cycle*	*Study III cycle*
-	-	-	-	-	-	-	-
-	-	-	-	-	-	-	-
-	-	-	-	-	-	-	-
-	-	-	-	-	-	-	-
-	-	-	-	-	-	-	-
-	-	-	-	-	-	-	-
-	-	-	-	-	-	-	-
-	-	-	-	-	-	-	-
-	-	-	-	-	-	-	-
-	-	-	-	-	-	-	-
-	-	-	-	-	-	-	-
-	-	-	-	-	-	-	-
-	-	-	-	-	-	-	-
-	-	-	-	-	-	-	-
-	-	-	-	1	-	-	-
-	-	-	-	-	-	-	-
-	-	-	-	1	-	-	-
3	-	-	-	15	-	-	-
1	-	-	-	2	-	-	-
2	-	-	-	13	-	-	-
10	-	-	-	87	-	1	-
7	-	-	-	30	-	-	-
3	-	-	-	57	-	1	-
9	1	-	-	54	-	-	-
4	-	-	-	14	-	-	-
5	1	-	-	40	-	-	-
8	-	-	-	53	3	1	-
3	-	-	-	20	2	1	-
5	-	-	-	33	1	-	-

nastavak/*continued*

Teritorija	Starost	Spol	Ukupno	Ne školuje se	Predškolsko obrazovanje	Osnovna škola	Srednja škola	Specijalizacija poslije srednje škole	Viša škola
Area	*Age*	*Sex*	*Total*	*Not attend*	*Pre-school education*	*Primary school*	*Secondary school*	*Post-secondary school specialization*	*High school*
ČELINAC	22	Ukupno/*Total*	225	142	-	-	1	1	1
	22	Muški/*Male*	116	88	-	-	1	-	1
	22	Ženski/*Female*	109	54	-	-	-	1	-
	23	Ukupno/*Total*	216	134	-	-	-	2	-
	23	Muški/*Male*	117	82	-	-	-	1	-
	23	Ženski/*Female*	99	52	-	-	-	1	-
	24	Ukupno/*Total*	223	162	-	-	1	1	-
	24	Muški/*Male*	124	94	-	-	1	-	-
	24	Ženski/*Female*	99	68	-	-	-	1	-
	25-29	Ukupno/*Total*	1.078	926	-	2	3	3	3
	25-29	Muški/*Male*	546	477	-	2	2	1	3
	25-29	Ženski/*Female*	532	449	-	-	1	2	-
	30-34	Ukupno/*Total*	1.027	951	-	1	1	1	2
	30-34	Muški/*Male*	547	507	-	-	1	1	1
	30-34	Ženski/*Female*	480	444	-	1	-	-	1
	35-39	Ukupno/*Total*	981	957	-	1	1	1	-
	35-39	Muški/*Male*	474	461	-	-	-	1	-
	35-39	Ženski/*Female*	507	496	-	1	1	-	-
	40-44	Ukupno/*Total*	999	985	-	1	1	1	-
	40-44	Muški/*Male*	529	525	-	1	-	1	-
	40-44	Ženski/*Female*	470	460	-	-	1	-	-
	45-49	Ukupno/*Total*	1.182	1.176	-	-	1	-	-
	45-49	Muški/*Male*	587	585	-	-	-	-	-
	45-49	Ženski/*Female*	595	591	-	-	1	-	-
	50 i više/ *50 and over*	Ukupno/*Total*	5.822	5.811	-	-	3	1	-
	50 i više/ *50 and over*	Muški/*Male*	2.730	2.720	-	-	2	1	-
	50 i više/ *50 and over*	Ženski/*Female*	3.092	3.091	-	-	1	-	-
DERVENTA	Ukupno/*Total*	Ukupno/*Total*	27.404	22.782	134	2.288	1.245	35	86
	Ukupno/*Total*	Muški/*Male*	13.397	11.097	67	1.172	635	21	38

Stari program				Program po Bolonji			
Old program				*Program by Bologna*			
Osnovne akademske studije	Specijalističke studije	Magistarske studije	Doktorske studije	Studij I ciklusa	Studij II ciklusa	Studij integrisanog I i II ciklusa	Studij III ciklusa
Primary academic studies	*Specialist studies*	*Postgraduate studies*	*Doctoral Studies*	*Study I cycle*	*Study II cycle*	*Integrated studies I and II cycle*	*Study III cycle*
8	-	-	1	66	2	1	2
3	-	-	-	22	1	-	-
5	-	-	1	44	1	1	2
5	1	1	-	68	2	1	2
1	-	1	-	28	2	1	1
4	1	-	-	40	-	-	1
7	-	1	-	49	2	-	-
4	-	1	-	24	-	-	-
3	-	-	-	25	2	-	-
42	1	6	1	67	22	1	1
19	-	1	1	29	11	-	-
23	1	5	-	38	11	1	1
24	3	14	-	20	9	-	1
12	1	11	-	9	4	-	-
12	2	3	-	11	5	-	1
7	1	2	1	4	6	-	-
4	1	1	1	3	2	-	-
3	-	1	-	1	4	-	-
4	-	2	-	2	3	-	-
-	-	1	-	-	1	-	-
4	-	1	-	2	2	-	-
1	-	-	-	3	1	-	-
1	-	-	-	1	-	-	-
-	-	-	-	2	1	-	-
1	-	2	-	2	1	-	1
1	-	2	-	2	1	-	1
-	-	-	-	-	-	-	-
226	10	47	6	443	64	16	22
94	7	23	4	188	31	9	11

nastavak/*continued*

Teritorija	Starost	Spol	Ukupno	Ne školuje se	Predškolsko obrazovanje	Osnovna škola	Srednja škola	Specijalizacija poslije srednje škole	Viša škola
Area	*Age*	*Sex*	*Total*	*Not attend*	*Pre-school education*	*Primary school*	*Secondary school*	*Post-secondary school specialization*	*High school*
	Ukupno/*Total*	Ženski/*Female*	14.007	11.685	67	1.116	610	14	48
	0 - 2	Ukupno/*Total*	669	669	-	-	-	-	-
	0 - 2	Muški/*Male*	333	333	-	-	-	-	-
	0 - 2	Ženski/*Female*	336	336	-	-	-	-	-
	3	Ukupno/*Total*	242	205	37	-	-	-	-
	3	Muški/*Male*	115	100	15	-	-	-	-
	3	Ženski/*Female*	127	105	22	-	-	-	-
	4	Ukupno/*Total*	259	211	48	-	-	-	-
	4	Muški/*Male*	132	107	25	-	-	-	-
	4	Ženski/*Female*	127	104	23	-	-	-	-
	5	Ukupno/*Total*	271	206	41	24	-	-	-
	5	Muški/*Male*	134	99	24	11	-	-	-
	5	Ženski/*Female*	137	107	17	13	-	-	-
	6	Ukupno/*Total*	233	13	8	212	-	-	-
DERVENTA	6	Muški/*Male*	115	7	3	105	-	-	-
	6	Ženski/*Female*	118	6	5	107	-	-	-
	7	Ukupno/*Total*	229	2	-	227	-	-	-
	7	Muški/*Male*	119	2	-	117	-	-	-
	7	Ženski/*Female*	110	-	-	110	-	-	-
	8	Ukupno/*Total*	240	2	-	238	-	-	-
	8	Muški/*Male*	135	2	-	133	-	-	-
	8	Ženski/*Female*	105	-	-	105	-	-	-
	9	Ukupno/*Total*	250	-	-	250	-	-	-
	9	Muški/*Male*	134	-	-	134	-	-	-
	9	Ženski/*Female*	116	-	-	116	-	-	-
	10	Ukupno/*Total*	263	2	-	261	-	-	-
	10	Muški/*Male*	129	-	-	129	-	-	-
	10	Ženski/*Female*	134	2	-	132	-	-	-
	11	Ukupno/*Total*	257	3	-	254	-	-	-

Stari program				Program po Bolonji			
Old program				*Program by Bologna*			
Osnovne akademske studije	Specijalističke studije	Magistarske studije	Doktorske studije	Studij I ciklusa	Studij II ciklusa	Studij integrisanog I i II ciklusa	Studij III ciklusa
Primary academic studies	*Specialist studies*	*Postgraduate studies*	*Doctoral Studies*	*Study I cycle*	*Study II cycle*	*Integrated studies I and II cycle*	*Study III cycle*
132	3	24	2	255	33	7	11
-	-	-	-	-	-	-	-
-	-	-	-	-	-	-	-
-	-	-	-	-	-	-	-
-	-	-	-	-	-	-	-
-	-	-	-	-	-	-	-
-	-	-	-	-	-	-	-
-	-	-	-	-	-	-	-
-	-	-	-	-	-	-	-
-	-	-	-	-	-	-	-
-	-	-	-	-	-	-	-
-	-	-	-	-	-	-	-
-	-	-	-	-	-	-	-
-	-	-	-	-	-	-	-
-	-	-	-	-	-	-	-
-	-	-	-	-	-	-	-
-	-	-	-	-	-	-	-
-	-	-	-	-	-	-	-
-	-	-	-	-	-	-	-
-	-	-	-	-	-	-	-
-	-	-	-	-	-	-	-
-	-	-	-	-	-	-	-
-	-	-	-	-	-	-	-
-	-	-	-	-	-	-	-
-	-	-	-	-	-	-	-
-	-	-	-	-	-	-	-
-	-	-	-	-	-	-	-
-	-	-	-	-	-	-	-
-	-	-	-	-	-	-	-
-	-	-	-	-	-	-	-
-	-	-	-	-	-	-	-

nastavak/*continued*

Teritorija	Starost	Spol	Ukupno	Ne školuje se	Predškolsko obrazovanje	Osnovna škola	Srednja škola	Specijalizacija poslije srednje škole	Viša škola
Area	*Age*	*Sex*	*Total*	*Not attend*	*Pre-school education*	*Primary school*	*Secondary school*	*Post-secondary school specialization*	*High school*
	11	Muški/*Male*	127	2	-	125	-	-	-
	11	Ženski/*Female*	130	1	-	129	-	-	-
	12	Ukupno/*Total*	265	1	-	264	-	-	-
	12	Muški/*Male*	147	-	-	147	-	-	-
	12	Ženski/*Female*	118	1	-	117	-	-	-
	13	Ukupno/*Total*	265	5	-	260	-	-	-
	13	Muški/*Male*	117	3	-	114	-	-	-
	13	Ženski/*Female*	148	2	-	146	-	-	-
	14	Ukupno/*Total*	318	3	-	257	58	-	-
	14	Muški/*Male*	162	1	-	136	25	-	-
	14	Ženski/*Female*	156	2	-	121	33	-	-
	15	Ukupno/*Total*	324	9	-	15	300	-	-
	15	Muški/*Male*	161	5	-	9	147	-	-
	15	Ženski/*Female*	163	4	-	6	153	-	-
DERVENTA	16	Ukupno/*Total*	376	17	-	3	356	-	-
	16	Muški/*Male*	191	9	-	3	179	-	-
	16	Ženski/*Female*	185	8	-	-	177	-	-
	17	Ukupno/*Total*	323	38	-	4	280	1	-
	17	Muški/*Male*	175	24	-	-	151	-	-
	17	Ženski/*Female*	148	14	-	4	129	1	-
	18	Ukupno/*Total*	338	123	-	2	179	3	4
	18	Muški/*Male*	177	71	-	-	93	2	1
	18	Ženski/*Female*	161	52	-	2	86	1	3
	19	Ukupno/*Total*	335	233	-	-	15	1	5
	19	Muški/*Male*	170	128	-	-	9	-	2
	19	Ženski/*Female*	165	105	-	-	6	1	3
	20	Ukupno/*Total*	259	173	-	-	3	4	5
	20	Muški/*Male*	139	101	-	-	2	2	5
	20	Ženski/*Female*	120	72	-	-	1	2	-

Stari program				Program po Bolonji			
Old program				*Program by Bologna*			
Osnovne akademske studije	Specijalističke studije	Magistarske studije	Doktorske studije	Studij I ciklusa	Studij II ciklusa	Studij integrisanog I i II ciklusa	Studij III ciklusa
Primary academic studies	*Specialist studies*	*Postgraduate studies*	*Doctoral Studies*	*Study I cycle*	*Study II cycle*	*Integrated studies I and II cycle*	*Study III cycle*
-	-	-	-	-	-	-	-
-	-	-	-	-	-	-	-
-	-	-	-	-	-	-	-
-	-	-	-	-	-	-	-
-	-	-	-	-	-	-	-
-	-	-	-	-	-	-	-
-	-	-	-	-	-	-	-
-	-	-	-	-	-	-	-
-	-	-	-	-	-	-	-
-	-	-	-	-	-	-	-
-	-	-	-	-	-	-	-
-	-	-	-	-	-	-	-
-	-	-	-	-	-	-	-
-	-	-	-	-	-	-	-
-	-	-	-	-	-	-	-
-	-	-	-	-	-	-	-
-	-	-	-	-	-	-	-
-	-	-	-	-	-	-	-
-	-	-	-	-	-	-	-
-	-	-	-	-	-	-	-
-	-	-	-	-	-	-	-
9	-	-	-	18	-	-	-
3	-	-	-	7	-	-	-
6	-	-	-	11	-	-	-
22	-	-	-	59	-	-	-
9	-	-	-	22	-	-	-
13	-	-	-	37	-	-	-
15	2	-	-	53	3	1	-
5	1	-	-	21	1	1	-
10	1	-	-	32	2	-	-

nastavak/*continued*

Teritorija	Starost	Spol	Ukupno	Ne školuje se	Predškolsko obrazovanje	Osnovna škola	Srednja škola	Specijalizacija poslije srednje škole	Viša škola
Area	*Age*	*Sex*	*Total*	*Not attend*	*Pre-school education*	*Primary school*	*Secondary school*	*Post-secondary school specialization*	*High school*
	21	Ukupno/*Total*	276	176	-	1	3	4	10
	21	Muški/*Male*	141	102	-	-	1	2	4
	21	Ženski/*Female*	135	74	-	1	2	2	6
	22	Ukupno/*Total*	328	210	-	-	1	1	16
	22	Muški/*Male*	178	130	-	-	1	-	7
	22	Ženski/*Female*	150	80	-	-	-	1	9
	23	Ukupno/*Total*	330	247	-	1	-	4	6
	23	Muški/*Male*	172	134	-	1	-	3	3
	23	Ženski/*Female*	158	113	-	-	-	1	3
	24	Ukupno/*Total*	322	242	-	1	1	1	8
	24	Muški/*Male*	161	123	-	-	1	-	4
	24	Ženski/*Female*	161	119	-	1	-	1	4
	25-29	Ukupno/*Total*	1.807	1.590	-	-	10	6	10
	25-29	Muški/*Male*	925	818	-	-	5	5	3
DERVENTA	25-29	Ženski/*Female*	882	772	-	-	5	1	7
	30-34	Ukupno/*Total*	1.699	1.628	-	2	1	2	11
	30-34	Muški/*Male*	882	849	-	1	-	2	5
	30-34	Ženski/*Female*	817	779	-	1	1	-	6
	35-39	Ukupno/*Total*	1.891	1.835	-	2	5	5	6
	35-39	Muški/*Male*	961	935	-	1	2	3	3
	35-39	Ženski/*Female*	930	900	-	1	3	2	3
	40-44	Ukupno/*Total*	1.827	1.790	-	1	7	3	2
	40-44	Muški/*Male*	941	921	-	1	4	2	1
	40-44	Ženski/*Female*	886	869	-	-	3	1	1
	45-49	Ukupno/*Total*	2.097	2.074	-	2	10	-	2
	45-49	Muški/*Male*	1.055	1.042	-	1	6	-	-
	45-49	Ženski/*Female*	1.042	1.032	-	1	4	-	2
	50 i više/ *50 and over*	Ukupno/*Total*	11.111	11.075	-	7	16	-	1
	50 i više/ *50 and over*	Muški/*Male*	5.069	5.049	-	4	9	-	-

Stari program				Program po Bolonji			
Old program				*Program by Bologna*			
Osnovne akademske studije	Specijalističke studije	Magistarske studije	Doktorske studije	Studij I ciklusa	Studij II ciklusa	Studij integrisanog I i II ciklusa	Studij III ciklusa
Primary academic studies	*Specialist studies*	*Postgraduate studies*	*Doctoral Studies*	*Study I cycle*	*Study II cycle*	*Integrated studies I and II cycle*	*Study III cycle*
17	1	2	-	59	1	2	-
13	1	-	-	16	-	2	-
4	-	2	-	43	1	-	-
21	-	1	-	62	9	2	5
8	-	-	-	24	5	-	3
13	-	1	-	38	4	2	2
16	-	6	-	39	8	2	1
8	-	3	-	16	3	-	1
8	-	3	-	23	5	2	-
19	-	7	-	37	5	-	1
12	-	3	-	15	2	-	1
7	-	4	-	22	3	-	-
63	2	15	1	65	30	7	8
24	1	6	1	38	17	6	1
39	1	9	-	27	13	1	7
19	1	9	4	16	2	-	4
4	1	6	2	10	-	-	2
15	-	3	2	6	2	-	2
11	3	3	-	15	3	1	2
3	2	2	-	6	2	-	2
8	1	1	-	9	1	1	-
12	-	2	-	8	2	-	-
4	-	2	-	5	1	-	-
8	-	-	-	3	1	-	-
1	-	-	-	7	-	1	-
-	-	-	-	6	-	-	-
1	-	-	-	1	-	1	-
1	1	2	1	5	1	-	1
1	1	1	1	2	-	-	1

nastavak/*continued*

Teritorija	Starost	Spol	Ukupno	Ne školuje se	Predškolsko obrazovanje	Osnovna škola	Srednja škola	Specijalizacija poslije srednje škole	Viša škola
Area	*Age*	*Sex*	*Total*	*Not attend*	*Pre-school education*	*Primary school*	*Secondary school*	*Post-secondary school specialization*	*High school*
DERVENTA	50 i više/ *50 and over*	Ženski/*Female*	6.042	6.026	-	3	7	-	1
DOBOJ	Ukupno/*Total*	Ukupno/*Total*	71.441	59.059	233	5.986	3.067	91	231
	Ukupno/*Total*	Muški/*Male*	34.916	28.662	105	3.133	1.473	46	109
	Ukupno/*Total*	Ženski/*Female*	36.525	30.397	128	2.853	1.594	45	122
	0 - 2	Ukupno/*Total*	1.962	1.962	-	-	-	-	-
	0 - 2	Muški/*Male*	1.006	1.006	-	-	-	-	-
	0 - 2	Ženski/*Female*	956	956	-	-	-	-	-
	3	Ukupno/*Total*	720	654	66	-	-	-	-
	3	Muški/*Male*	357	327	30	-	-	-	-
	3	Ženski/*Female*	363	327	36	-	-	-	-
	4	Ukupno/*Total*	648	579	69	-	-	-	-
	4	Muški/*Male*	332	304	28	-	-	-	-
	4	Ženski/*Female*	316	275	41	-	-	-	-
	5	Ukupno/*Total*	664	536	71	57	-	-	-
	5	Muški/*Male*	333	269	35	29	-	-	-
	5	Ženski/*Female*	331	267	36	28	-	-	-
	6	Ukupno/*Total*	651	33	27	591	-	-	-
	6	Muški/*Male*	323	18	12	293	-	-	-
	6	Ženski/*Female*	328	15	15	298	-	-	-
	7	Ukupno/*Total*	674	11	-	663	-	-	-
	7	Muški/*Male*	327	5	-	322	-	-	-
	7	Ženski/*Female*	347	6	-	341	-	-	-
	8	Ukupno/*Total*	651	6	-	645	-	-	-
	8	Muški/*Male*	329	6	-	323	-	-	-
	8	Ženski/*Female*	322	-	-	322	-	-	-
	9	Ukupno/*Total*	671	9	-	662	-	-	-
	9	Muški/*Male*	335	5	-	330	-	-	-
	9	Ženski/*Female*	336	4	-	332	-	-	-
	10	Ukupno/*Total*	658	5	-	653	-	-	-

Stari program				Program po Bolonji			
Old program				*Program by Bologna*			
Osnovne akademske studije	Specijalističke studije	Magistarske studije	Doktorske studije	Studij I ciklusa	Studij II ciklusa	Studij integrisanog I i II ciklusa	Studij III ciklusa
Primary academic studies	*Specialist studies*	*Postgraduate studies*	*Doctoral Studies*	*Study I cycle*	*Study II cycle*	*Integrated studies I and II cycle*	*Study III cycle*
-	-	1	-	3	1	-	-
460	70	185	55	1.629	260	33	82
221	36	98	40	814	116	13	50
239	34	87	15	815	144	20	32
-	-	-	-	-	-	-	-
-	-	-	-	-	-	-	-
-	-	-	-	-	-	-	-
-	-	-	-	-	-	-	-
-	-	-	-	-	-	-	-
-	-	-	-	-	-	-	-
-	-	-	-	-	-	-	-
-	-	-	-	-	-	-	-
-	-	-	-	-	-	-	-
-	-	-	-	-	-	-	-
-	-	-	-	-	-	-	-
-	-	-	-	-	-	-	-
-	-	-	-	-	-	-	-
-	-	-	-	-	-	-	-
-	-	-	-	-	-	-	-
-	-	-	-	-	-	-	-
-	-	-	-	-	-	-	-
-	-	-	-	-	-	-	-
-	-	-	-	-	-	-	-
-	-	-	-	-	-	-	-
-	-	-	-	-	-	-	-
-	-	-	-	-	-	-	-
-	-	-	-	-	-	-	-
-	-	-	-	-	-	-	-
-	-	-	-	-	-	-	-

nastavak/*continued*

Teritorija	Starost	Spol	Ukupno	Ne školuje se	Predškolsko obrazovanje	Osnovna škola	Srednja škola	Specijalizacija poslije srednje škole	Viša škola
Area	*Age*	*Sex*	*Total*	*Not attend*	*Pre-school education*	*Primary school*	*Secondary school*	*Post-secondary school specialization*	*High school*
	10	Muški/*Male*	354	2	-	352	-	-	-
	10	Ženski/*Female*	304	3	-	301	-	-	-
	11	Ukupno/*Total*	671	3	-	668	-	-	-
	11	Muški/*Male*	378	2	-	376	-	-	-
	11	Ženski/*Female*	293	1	-	292	-	-	-
	12	Ukupno/*Total*	676	6	-	670	-	-	-
	12	Muški/*Male*	368	2	-	366	-	-	-
	12	Ženski/*Female*	308	4	-	304	-	-	-
	13	Ukupno/*Total*	731	10	-	721	-	-	-
	13	Muški/*Male*	386	7	-	379	-	-	-
	13	Ženski/*Female*	345	3	-	342	-	-	-
	14	Ukupno/*Total*	732	7	-	575	150	-	-
	14	Muški/*Male*	388	2	-	311	75	-	-
	14	Ženski/*Female*	344	5	-	264	75	-	-
DOBOJ	15	Ukupno/*Total*	813	24	-	42	747	-	-
	15	Muški/*Male*	405	16	-	29	360	-	-
	15	Ženski/*Female*	408	8	-	13	387	-	-
	16	Ukupno/*Total*	934	50	-	14	870	-	-
	16	Muški/*Male*	464	25	-	9	430	-	-
	16	Ženski/*Female*	470	25	-	5	440	-	-
	17	Ukupno/*Total*	873	105	-	2	766	-	-
	17	Muški/*Male*	424	64	-	2	358	-	-
	17	Ženski/*Female*	449	41	-	-	408	-	-
	18	Ukupno/*Total*	859	316	-	2	441	3	8
	18	Muški/*Male*	439	192	-	2	198	2	3
	18	Ženski/*Female*	420	124	-	-	243	1	5
	19	Ukupno/*Total*	722	445	-	-	23	10	16
	19	Muški/*Male*	368	251	-	-	13	3	6
	19	Ženski/*Female*	354	194	-	-	10	7	10

Stari program				Program po Bolonji			
Old program				*Program by Bologna*			
Osnovne akademske studije	Specijalističke studije	Magistarske studije	Doktorske studije	Studij I ciklusa	Studij II ciklusa	Studij integrisanog I i II ciklusa	Studij III ciklusa
Primary academic studies	*Specialist studies*	*Postgraduate studies*	*Doctoral Studies*	*Study I cycle*	*Study II cycle*	*Integrated studies I and II cycle*	*Study III cycle*
-	-	-	-	-	-	-	-
-	-	-	-	-	-	-	-
-	-	-	-	-	-	-	-
-	-	-	-	-	-	-	-
-	-	-	-	-	-	-	-
-	-	-	-	-	-	-	-
-	-	-	-	-	-	-	-
-	-	-	-	-	-	-	-
-	-	-	-	-	-	-	-
-	-	-	-	-	-	-	-
-	-	-	-	-	-	-	-
-	-	-	-	-	-	-	-
-	-	-	-	-	-	-	-
-	-	-	-	-	-	-	-
-	-	-	-	-	-	-	-
-	-	-	-	-	-	-	-
-	-	-	-	-	-	-	-
-	-	-	-	-	-	-	-
-	-	-	-	-	-	-	-
-	-	-	-	-	-	-	-
-	-	-	-	-	-	-	-
-	-	-	-	-	-	-	-
-	-	-	-	-	-	-	-
-	-	-	-	-	-	-	-
14	-	-	-	74	-	1	-
9	-	-	-	33	-	-	-
5	-	-	-	41	-	1	-
42	-	-	-	184	-	2	-
16	-	-	-	79	-	-	-
26	-	-	-	105	-	2	-

nastavak/*continued*

Teritorija	Starost	Spol	Ukupno	Ne školuje se	Predškolsko obrazovanje	Osnovna škola	Srednja škola	Specijalizacija poslije srednje škole	Viša škola
Area	*Age*	*Sex*	*Total*	*Not attend*	*Pre-school education*	*Primary school*	*Secondary school*	*Post-secondary school specialization*	*High school*
	20	Ukupno/*Total*	666	402	-	1	6	8	21
	20	Muški/*Male*	331	218	-	-	3	4	8
	20	Ženski/*Female*	335	184	-	1	3	4	13
	21	Ukupno/*Total*	705	428	-	2	5	9	34
	21	Muški/*Male*	385	262	-	1	2	2	15
	21	Ženski/*Female*	320	166	-	1	3	7	19
	22	Ukupno/*Total*	786	486	-	1	7	9	21
	22	Muški/*Male*	400	257	-	1	5	5	13
	22	Ženski/*Female*	386	229	-	-	2	4	8
	23	Ukupno/*Total*	844	580	-	1	5	8	12
	23	Muški/*Male*	440	314	-	1	2	6	4
	23	Ženski/*Female*	404	266	-	-	3	2	8
	24	Ukupno/*Total*	922	689	-	4	1	3	16
	24	Muški/*Male*	487	373	-	3	1	-	8
DOBOJ	24	Ženski/*Female*	435	316	-	1	-	3	8
	25-29	Ukupno/*Total*	4.554	3.914	-	3	8	15	31
	25-29	Muški/*Male*	2.367	2.036	-	1	4	11	19
	25-29	Ženski/*Female*	2.187	1.878	-	2	4	4	12
	30-34	Ukupno/*Total*	5.017	4.638	-	2	9	8	25
	30-34	Muški/*Male*	2.540	2.342	-	-	5	4	12
	30-34	Ženski/*Female*	2.477	2.296	-	2	4	4	13
	35-39	Ukupno/*Total*	5.038	4.809	-	3	13	11	18
	35-39	Muški/*Male*	2.661	2.517	-	3	7	6	8
	35-39	Ženski/*Female*	2.377	2.292	-	-	6	5	10
	40-44	Ukupno/*Total*	4.395	4.299	-	2	2	2	14
	40-44	Muški/*Male*	2.282	2.224	-	-	1	2	7
	40-44	Ženski/*Female*	2.113	2.075	-	2	1	-	7
	45-49	Ukupno/*Total*	4.913	4.849	-	-	5	2	5
	45-49	Muški/*Male*	2.482	2.448	-	-	2	1	3

Stari program				Program po Bolonji			
Old program				*Program by Bologna*			
Osnovne akademske studije	Specijalističke studije	Magistarske studije	Doktorske studije	Studij I ciklusa	Studij II ciklusa	Studij integrisanog I i II ciklusa	Studij III ciklusa
Primary academic studies	*Specialist studies*	*Postgraduate studies*	*Doctoral Studies*	*Study I cycle*	*Study II cycle*	*Integrated studies I and II cycle*	*Study III cycle*
34	3	-	-	183	8	-	-
17	1	-	-	76	4	-	-
17	2	-	-	107	4	-	-
38	2	-	-	173	9	5	-
17	2	-	-	79	4	1	-
21	-	-	-	94	5	4	-
41	1	2	2	188	19	5	4
16	1	1	1	90	4	4	2
25	-	1	1	98	15	1	2
30	2	9	-	161	18	7	11
13	2	3	-	80	6	1	8
17	-	6	-	81	12	6	3
24	3	6	-	133	30	5	8
10	3	1	-	66	15	2	5
14	-	5	-	67	15	3	3
122	14	51	4	261	93	5	33
54	8	27	2	146	37	3	19
68	6	24	2	115	56	2	14
60	22	55	9	136	42	2	9
28	11	27	5	81	19	1	5
32	11	28	4	55	23	1	4
22	14	22	15	78	22	-	11
17	3	13	8	54	16	-	9
5	11	9	7	24	6	-	2
9	4	20	6	25	9	-	3
6	3	14	5	14	5	-	1
3	1	6	1	11	4	-	2
10	3	8	4	19	5	1	2
6	2	4	4	9	2	1	-

nastavak/*continued*

Teritorija	Starost	Spol	Ukupno	Ne školuje se	Predškolsko obrazovanje	Osnovna škola	Srednja škola	Specijalizacija poslije srednje škole	Viša škola
Area	*Age*	*Sex*	*Total*	*Not attend*	*Pre-school education*	*Primary school*	*Secondary school*	*Post-secondary school specialization*	*High school*
DOBOJ	45-49	Ženski/*Female*	2.431	2.401	-	-	3	1	2
	50 i više/ *50 and over*	Ukupno/*Total*	29.291	29.204	-	2	9	3	10
	50 i više/ *50 and over*	Muški/*Male*	13.225	13.168	-	-	7	-	3
	50 i više/ *50 and over*	Ženski/*Female*	16.066	16.036	-	2	2	3	7
DONJI ŽABAR	Ukupno/*Total*	Ukupno/*Total*	3.809	3.098	18	367	194	3	17
	Ukupno/*Total*	Muški/*Male*	1.920	1.574	8	192	91	2	8
	Ukupno/*Total*	Ženski/*Female*	1.889	1.524	10	175	103	1	9
	0 - 2	Ukupno/*Total*	75	75	-	-	-	-	-
	0 - 2	Muški/*Male*	39	39	-	-	-	-	-
	0 - 2	Ženski/*Female*	36	36	-	-	-	-	-
	3	Ukupno/*Total*	31	27	4	-	-	-	-
	3	Muški/*Male*	13	13	-	-	-	-	-
	3	Ženski/*Female*	18	14	4	-	-	-	-
	4	Ukupno/*Total*	39	34	5	-	-	-	-
	4	Muški/*Male*	18	15	3	-	-	-	-
	4	Ženski/*Female*	21	19	2	-	-	-	-
	5	Ukupno/*Total*	25	18	5	2	-	-	-
	5	Muški/*Male*	13	9	4	-	-	-	-
	5	Ženski/*Female*	12	9	1	2	-	-	-
	6	Ukupno/*Total*	39	2	4	33	-	-	-
	6	Muški/*Male*	22	2	1	19	-	-	-
	6	Ženski/*Female*	17	-	3	14	-	-	-
	7	Ukupno/*Total*	34	-	-	34	-	-	-
	7	Muški/*Male*	21	-	-	21	-	-	-
	7	Ženski/*Female*	13	-	-	13	-	-	-
	8	Ukupno/*Total*	52	-	-	52	-	-	-
	8	Muški/*Male*	29	-	-	29	-	-	-
	8	Ženski/*Female*	23	-	-	23	-	-	-
	9	Ukupno/*Total*	35	1	-	34	-	-	-

Stari program				Program po Bolonji			
Old program				*Program by Bologna*			
Osnovne akademske studije	Specijalističke studije	Magistarske studije	Doktorske studije	Studij I ciklusa	Studij II ciklusa	Studij integrisanog I i II ciklusa	Studij III ciklusa
Primary academic studies	*Specialist studies*	*Postgraduate studies*	*Doctoral Studies*	*Study I cycle*	*Study II cycle*	*Integrated studies I and II cycle*	*Study III cycle*
4	1	4	-	10	3	-	2
14	2	12	15	14	5	-	1
12	-	8	15	7	4	-	1
2	2	4	-	7	1	-	-
20	3	4	1	75	3	2	4
9	2	2	-	31	1	-	-
11	1	2	1	44	2	2	4
-	-	-	-	-	-	-	-
-	-	-	-	-	-	-	-
-	-	-	-	-	-	-	-
-	-	-	-	-	-	-	-
-	-	-	-	-	-	-	-
-	-	-	-	-	-	-	-
-	-	-	-	-	-	-	-
-	-	-	-	-	-	-	-
-	-	-	-	-	-	-	-
-	-	-	-	-	-	-	-
-	-	-	-	-	-	-	-
-	-	-	-	-	-	-	-
-	-	-	-	-	-	-	-
-	-	-	-	-	-	-	-
-	-	-	-	-	-	-	-
-	-	-	-	-	-	-	-
-	-	-	-	-	-	-	-
-	-	-	-	-	-	-	-
-	-	-	-	-	-	-	-
-	-	-	-	-	-	-	-
-	-	-	-	-	-	-	-
-	-	-	-	-	-	-	-
-	-	-	-	-	-	-	-

nastavak/*continued*

Teritorija	Starost	Spol	Ukupno	Ne školuje se	Predškolsko obrazovanje	Osnovna škola	Srednja škola	Specijalizacija poslije srednje škole	Viša škola
Area	*Age*	*Sex*	*Total*	*Not attend*	*Pre-school education*	*Primary school*	*Secondary school*	*Post-secondary school specialization*	*High school*
	9	Muški/*Male*	18	-	-	18	-	-	-
	9	Ženski/*Female*	17	1	-	16	-	-	-
	10	Ukupno/*Total*	45	-	-	45	-	-	-
	10	Muški/*Male*	22	-	-	22	-	-	-
	10	Ženski/*Female*	23	-	-	23	-	-	-
	11	Ukupno/*Total*	40	-	-	40	-	-	-
	11	Muški/*Male*	15	-	-	15	-	-	-
	11	Ženski/*Female*	25	-	-	25	-	-	-
	12	Ukupno/*Total*	45	2	-	43	-	-	-
	12	Muški/*Male*	26	1	-	25	-	-	-
	12	Ženski/*Female*	19	1	-	18	-	-	-
	13	Ukupno/*Total*	49	-	-	49	-	-	-
	13	Muški/*Male*	26	-	-	26	-	-	-
	13	Ženski/*Female*	23	-	-	23	-	-	-
DONJI ŽABAR	14	Ukupno/*Total*	52	1	-	32	19	-	-
	14	Muški/*Male*	27	-	-	16	11	-	-
	14	Ženski/*Female*	25	1	-	16	8	-	-
	15	Ukupno/*Total*	51	-	-	1	50	-	-
	15	Muški/*Male*	22	-	-	1	21	-	-
	15	Ženski/*Female*	29	-	-	-	29	-	-
	16	Ukupno/*Total*	47	3	-	-	44	-	-
	16	Muški/*Male*	21	1	-	-	20	-	-
	16	Ženski/*Female*	26	2	-	-	24	-	-
	17	Ukupno/*Total*	57	7	-	-	50	-	-
	17	Muški/*Male*	26	6	-	-	20	-	-
	17	Ženski/*Female*	31	1	-	-	30	-	-
	18	Ukupno/*Total*	41	16	-	-	21	-	-
	18	Muški/*Male*	24	12	-	-	12	-	-
	18	Ženski/*Female*	17	4	-	-	9	-	-

Stari program				Program po Bolonji			
Old program				*Program by Bologna*			
Osnovne akademske studije	Specijalističke studije	Magistarske studije	Doktorske studije	Studij I ciklusa	Studij II ciklusa	Studij integrisanog I i II ciklusa	Studij III ciklusa
Primary academic studies	*Specialist studies*	*Postgraduate studies*	*Doctoral Studies*	*Study I cycle*	*Study II cycle*	*Integrated studies I and II cycle*	*Study III cycle*
-	-	-	-	-	-	-	-
-	-	-	-	-	-	-	-
-	-	-	-	-	-	-	-

nastavak/*continued*

Teritorija	Starost	Spol	Ukupno	Ne školuje se	Predškolsko obrazovanje	Osnovna škola	Srednja škola	Specijalizacija poslije srednje škole	Viša škola
Area	*Age*	*Sex*	*Total*	*Not attend*	*Pre-school education*	*Primary school*	*Secondary school*	*Post-secondary school specialization*	*High school*
	19	Ukupno/*Total*	41	19	-	1	3	-	2
	19	Muški/*Male*	23	15	-	-	1	-	1
	19	Ženski/*Female*	18	4	-	1	2	-	1
	20	Ukupno/*Total*	53	32	-	-	2	-	4
	20	Muški/*Male*	31	20	-	-	2	-	-
	20	Ženski/*Female*	22	12	-	-	-	-	4
	21	Ukupno/*Total*	39	16	-	-	1	-	4
	21	Muški/*Male*	18	7	-	-	1	-	2
	21	Ženski/*Female*	21	9	-	-	-	-	2
	22	Ukupno/*Total*	51	35	-	-	-	1	3
	22	Muški/*Male*	22	19	-	-	-	-	1
	22	Ženski/*Female*	29	16	-	-	-	1	2
	23	Ukupno/*Total*	48	37	-	-	1	-	-
	23	Muški/*Male*	27	24	-	-	1	-	-
DONJI ŽABAR	23	Ženski/*Female*	21	13	-	-	-	-	-
	24	Ukupno/*Total*	47	33	-	-	-	-	4
	24	Muški/*Male*	24	18	-	-	-	-	4
	24	Ženski/*Female*	23	15	-	-	-	-	-
	25-29	Ukupno/*Total*	214	191	-	1	2	2	-
	25-29	Muški/*Male*	115	103	-	-	1	2	-
	25-29	Ženski/*Female*	99	88	-	1	1	-	-
	30-34	Ukupno/*Total*	191	187	-	-	-	-	-
	30-34	Muški/*Male*	100	96	-	-	-	-	-
	30-34	Ženski/*Female*	91	91	-	-	-	-	-
	35-39	Ukupno/*Total*	249	248	-	-	-	-	-
	35-39	Muški/*Male*	134	133	-	-	-	-	-
	35-39	Ženski/*Female*	115	115	-	-	-	-	-
	40-44	Ukupno/*Total*	269	266	-	-	-	-	-
	40-44	Muški/*Male*	153	152	-	-	-	-	-

Stari program				Program po Bolonji			
Old program				*Program by Bologna*			
Osnovne akademske studije	Specijalističke studije	Magistarske studije	Doktorske studije	Studij I ciklusa	Studij II ciklusa	Studij integrisanog I i II ciklusa	Studij III ciklusa
Primary academic studies	*Specialist studies*	*Postgraduate studies*	*Doctoral Studies*	*Study I cycle*	*Study II cycle*	*Integrated studies I and II cycle*	*Study III cycle*
4	-	-	-	11	-	1	-
1	-	-	-	5	-	-	-
3	-	-	-	6	-	1	-
1	-	-	-	13	-	1	-
1	-	-	-	8	-	-	-
-	-	-	-	5	-	1	-
1	-	-	-	17	-	-	-
-	-	-	-	8	-	-	-
1	-	-	-	9	-	-	-
2	-	-	-	8	1	-	1
-	-	-	-	1	1	-	-
2	-	-	-	7	-	-	1
1	2	-	-	5	-	-	2
-	1	-	-	1	-	-	-
1	1	-	-	4	-	-	2
2	-	-	-	7	-	-	1
1	-	-	-	1	-	-	-
1	-	-	-	6	-	-	1
9	-	3	-	4	2	-	-
6	-	1	-	2	-	-	-
3	-	2	-	2	2	-	-
-	1	-	-	3	-	-	-
-	1	-	-	3	-	-	-
-	-	-	-	-	-	-	-
-	-	-	-	1	-	-	-
-	-	-	-	1	-	-	-
-	-	-	-	-	-	-	-
-	-	1	1	1	-	-	-
-	-	1	-	-	-	-	-

nastavak/*continued*

Teritorija	Starost	Spol	Ukupno	Ne školuje se	Predškolsko obrazovanje	Osnovna škola	Srednja škola	Specijalizacija poslije srednje škole	Viša škola
Area	*Age*	*Sex*	*Total*	*Not attend*	*Pre-school education*	*Primary school*	*Secondary school*	*Post-secondary school specialization*	*High school*
DONJI ŽABAR	40-44	Ženski/*Female*	116	114	-	-	-	-	-
	45-49	Ukupno/*Total*	326	325	-	-	1	-	-
	45-49	Muški/*Male*	177	176	-	-	1	-	-
	45-49	Ženski/*Female*	149	149	-	-	-	-	-
	50 i više/ *50 and over*	Ukupno/*Total*	1.524	1.523	-	-	-	-	-
	50 i više/ *50 and over*	Muški/*Male*	714	713	-	-	-	-	-
	50 i više/ *50 and over*	Ženski/*Female*	810	810	-	-	-	-	-
FOČA - RS	Ukupno/*Total*	Ukupno/*Total*	18.288	14.744	53	1.400	813	26	66
	Ukupno/*Total*	Muški/*Male*	9.236	7.537	25	701	419	12	33
	Ukupno/*Total*	Ženski/*Female*	9.052	7.207	28	699	394	14	33
	0 - 2	Ukupno/*Total*	359	359	-	-	-	-	-
	0 - 2	Muški/*Male*	207	207	-	-	-	-	-
	0 - 2	Ženski/*Female*	152	152	-	-	-	-	-
	3	Ukupno/*Total*	140	131	9	-	-	-	-
	3	Muški/*Male*	76	69	7	-	-	-	-
	3	Ženski/*Female*	64	62	2	-	-	-	-
	4	Ukupno/*Total*	145	128	17	-	-	-	-
	4	Muški/*Male*	84	76	8	-	-	-	-
	4	Ženski/*Female*	61	52	9	-	-	-	-
	5	Ukupno/*Total*	152	114	24	14	-	-	-
	5	Muški/*Male*	78	62	10	6	-	-	-
	5	Ženski/*Female*	74	52	14	8	-	-	-
	6	Ukupno/*Total*	141	5	3	133	-	-	-
	6	Muški/*Male*	62	3	-	59	-	-	-
	6	Ženski/*Female*	79	2	3	74	-	-	-
	7	Ukupno/*Total*	137	1	-	136	-	-	-
	7	Muški/*Male*	71	-	-	71	-	-	-
	7	Ženski/*Female*	66	1	-	65	-	-	-
	8	Ukupno/*Total*	161	1	-	160	-	-	-

Stari program				Program po Bolonji			
Old program				*Program by Bologna*			
Osnovne akademske studije	Specijalističke studije	Magistarske studije	Doktorske studije	Studij I ciklusa	Studij II ciklusa	Studij integrisanog I i II ciklusa	Studij III ciklusa
Primary academic studies	*Specialist studies*	*Postgraduate studies*	*Doctoral Studies*	*Study I cycle*	*Study II cycle*	*Integrated studies I and II cycle*	*Study III cycle*
-	-	-	1	1	-	-	-
-	-	-	-	-	-	-	-
-	-	-	-	-	-	-	-
-	-	-	-	-	-	-	-
-	-	-	-	1	-	-	-
-	-	-	-	1	-	-	-
-	-	-	-	-	-	-	-
316	33	55	37	663	58	14	10
137	14	28	17	271	28	9	5
179	19	27	20	392	30	5	5
-	-	-	-	-	-	-	-
-	-	-	-	-	-	-	-
-	-	-	-	-	-	-	-
-	-	-	-	-	-	-	-
-	-	-	-	-	-	-	-
-	-	-	-	-	-	-	-
-	-	-	-	-	-	-	-
-	-	-	-	-	-	-	-
-	-	-	-	-	-	-	-
-	-	-	-	-	-	-	-
-	-	-	-	-	-	-	-
-	-	-	-	-	-	-	-
-	-	-	-	-	-	-	-
-	-	-	-	-	-	-	-
-	-	-	-	-	-	-	-
-	-	-	-	-	-	-	-
-	-	-	-	-	-	-	-
-	-	-	-	-	-	-	-
-	-	-	-	-	-	-	-
-	-	-	-	-	-	-	-

nastavak/*continued*

Teritorija	Starost	Spol	Ukupno	Ne školuje se	Predškolsko obrazovanje	Osnovna škola	Srednja škola	Specijalizacija poslije srednje škole	Viša škola
Area	*Age*	*Sex*	*Total*	*Not attend*	*Pre-school education*	*Primary school*	*Secondary school*	*Post-secondary school specialization*	*High school*
	8	Muški/*Male*	85	1	-	84	-	-	-
	8	Ženski/*Female*	76	-	-	76	-	-	-
	9	Ukupno/*Total*	164	-	-	164	-	-	-
	9	Muški/*Male*	97	-	-	97	-	-	-
	9	Ženski/*Female*	67	-	-	67	-	-	-
	10	Ukupno/*Total*	158	-	-	158	-	-	-
	10	Muški/*Male*	84	-	-	84	-	-	-
	10	Ženski/*Female*	74	-	-	74	-	-	-
	11	Ukupno/*Total*	150	-	-	150	-	-	-
	11	Muški/*Male*	66	-	-	66	-	-	-
	11	Ženski/*Female*	84	-	-	84	-	-	-
	12	Ukupno/*Total*	184	1	-	183	-	-	-
	12	Muški/*Male*	89	1	-	88	-	-	-
	12	Ženski/*Female*	95	-	-	95	-	-	-
FOČA - RS	13	Ukupno/*Total*	173	1	-	172	-	-	-
	13	Muški/*Male*	85	1	-	84	-	-	-
	13	Ženski/*Female*	88	-	-	88	-	-	-
	14	Ukupno/*Total*	174	1	-	117	56	-	-
	14	Muški/*Male*	91	1	-	56	34	-	-
	14	Ženski/*Female*	83	-	-	61	22	-	-
	15	Ukupno/*Total*	201	3	-	5	193	-	-
	15	Muški/*Male*	106	3	-	2	101	-	-
	15	Ženski/*Female*	95	-	-	3	92	-	-
	16	Ukupno/*Total*	181	2	-	3	176	-	-
	16	Muški/*Male*	90	2	-	1	87	-	-
	16	Ženski/*Female*	91	-	-	2	89	-	-
	17	Ukupno/*Total*	249	14	-	-	233	1	-
	17	Muški/*Male*	123	13	-	-	110	-	-
	17	Ženski/*Female*	126	1	-	-	123	1	-

Stari program				Program po Bolonji			
Old program				*Program by Bologna*			
Osnovne akademske studije	Specijalističke studije	Magistarske studije	Doktorske studije	Studij I ciklusa	Studij II ciklusa	Studij integrisanog I i II ciklusa	Studij III ciklusa
Primary academic studies	*Specialist studies*	*Postgraduate studies*	*Doctoral Studies*	*Study I cycle*	*Study II cycle*	*Integrated studies I and II cycle*	*Study III cycle*
-	-	-	-	-	-	-	-
-	-	-	-	-	-	-	-
-	-	-	-	-	-	-	-
-	-	-	-	-	-	-	-
-	-	-	-	-	-	-	-
-	-	-	-	-	-	-	-
-	-	-	-	-	-	-	-
-	-	-	-	-	-	-	-
-	-	-	-	-	-	-	-
-	-	-	-	-	-	-	-
-	-	-	-	-	-	-	-
-	-	-	-	-	-	-	-
-	-	-	-	-	-	-	-
-	-	-	-	-	-	-	-
-	-	-	-	-	-	-	-
-	-	-	-	-	-	-	-
-	-	-	-	-	-	-	-
-	-	-	-	-	-	-	-
-	-	-	-	-	-	-	-
-	-	-	-	-	-	-	-
-	-	-	-	-	-	-	-
-	-	-	-	-	-	-	-
-	-	-	-	-	-	-	-
-	-	-	-	-	-	-	-
-	-	-	-	-	-	-	-
-	-	-	-	-	-	-	-
-	-	-	-	-	-	-	-
-	-	-	-	-	-	-	-
1	-	-	-	-	-	-	-
-	-	-	-	-	-	-	-
1	-	-	-	-	-	-	-

nastavak/*continued*

Teritorija	Starost	Spol	Ukupno	Ne školuje se	Predškolsko obrazovanje	Osnovna škola	Srednja škola	Specijalizacija poslije srednje škole	Viša škola
Area	*Age*	*Sex*	*Total*	*Not attend*	*Pre-school education*	*Primary school*	*Secondary school*	*Post-secondary school specialization*	*High school*
	18	Ukupno/*Total*	247	77	-	2	126	2	4
	18	Muški/*Male*	132	52	-	1	61	1	1
	18	Ženski/*Female*	115	25	-	1	65	1	3
	19	Ukupno/*Total*	246	115	-	-	15	5	7
	19	Muški/*Male*	141	83	-	-	14	2	3
	19	Ženski/*Female*	105	32	-	-	1	3	4
	20	Ukupno/*Total*	202	82	-	-	1	4	6
	20	Muški/*Male*	107	58	-	-	1	3	3
	20	Ženski/*Female*	95	24	-	-	-	1	3
	21	Ukupno/*Total*	231	79	-	-	2	4	9
	21	Muški/*Male*	120	52	-	-	2	2	3
	21	Ženski/*Female*	111	27	-	-	-	2	6
	22	Ukupno/*Total*	248	115	-	-	-	2	5
	22	Muški/*Male*	114	57	-	-	-	-	3
FOČA - RS	22	Ženski/*Female*	134	58	-	-	-	2	2
	23	Ukupno/*Total*	219	100	-	-	1	-	7
	23	Muški/*Male*	118	65	-	-	1	-	4
	23	Ženski/*Female*	101	35	-	-	-	-	3
	24	Ukupno/*Total*	226	131	-	-	2	2	5
	24	Muški/*Male*	115	72	-	-	2	1	4
	24	Ženski/*Female*	111	59	-	-	-	1	1
	25-29	Ukupno/*Total*	1.268	1.009	-	-	4	3	12
	25-29	Muški/*Male*	685	570	-	-	3	3	6
	25-29	Ženski/*Female*	583	439	-	-	1	-	6
	30-34	Ukupno/*Total*	1.148	1.019	-	-	-	-	7
	30-34	Muški/*Male*	652	593	-	-	-	-	3
	30-34	Ženski/*Female*	496	426	-	-	-	-	4
	35-39	Ukupno/*Total*	1.093	1.020	-	1	1	2	2
	35-39	Muški/*Male*	609	574	-	1	1	-	2

Stari program				Program po Bolonji			
Old program				*Program by Bologna*			
Osnovne akademske studije	Specijalističke studije	Magistarske studije	Doktorske studije	Studij I ciklusa	Studij II ciklusa	Studij integrisanog I i II ciklusa	Studij III ciklusa
Primary academic studies	*Specialist studies*	*Postgraduate studies*	*Doctoral Studies*	*Study I cycle*	*Study II cycle*	*Integrated studies I and II cycle*	*Study III cycle*
13	-	-	-	22	-	1	-
7	-	-	-	9	-	-	-
6	-	-	-	13	-	1	-
21	-	-	-	82	-	1	-
9	-	-	-	29	-	1	-
12	-	-	-	53	-	-	-
26	-	-	-	81	1	1	-
10	-	-	-	32	-	-	-
16	-	-	-	49	1	1	-
35	-	-	-	96	5	1	-
16	-	-	-	41	4	-	-
19	-	-	-	55	1	1	-
26	-	1	1	94	-	4	-
7	-	1	-	43	-	3	-
19	-	-	1	51	-	1	-
30	-	-	1	75	3	2	-
12	-	-	1	33	1	1	-
18	-	-	-	42	2	1	-
21	2	3	1	50	5	-	4
10	2	1	-	19	3	-	1
11	-	2	1	31	2	-	3
86	4	16	3	108	18	2	3
35	1	7	2	48	6	2	2
51	3	9	1	60	12	-	1
37	13	19	5	34	11	2	1
22	4	12	1	9	5	2	1
15	9	7	4	25	6	-	-
12	11	9	14	9	10	-	2
6	4	3	6	4	7	-	1

nastavak/*continued*

Teritorija	Starost	Spol	Ukupno	Ne školuje se	Predškolsko obrazovanje	Osnovna škola	Srednja škola	Specijalizacija poslije srednje škole	Viša škola
Area	*Age*	*Sex*	*Total*	*Not attend*	*Pre-school education*	*Primary school*	*Secondary school*	*Post-secondary school specialization*	*High school*
FOČA - RS	35-39	Ženski/*Female*	484	446	-	-	-	2	-
	40-44	Ukupno/*Total*	1.034	1.015	-	-	-	-	1
	40-44	Muški/*Male*	546	539	-	-	-	-	1
	40-44	Ženski/*Female*	488	476	-	-	-	-	-
	45-49	Ukupno/*Total*	1.262	1.246	-	-	1	1	-
	45-49	Muški/*Male*	664	656	-	-	-	-	-
	45-49	Ženski/*Female*	598	590	-	-	1	1	-
	50 i više/ *50 and over*	Ukupno/*Total*	7.995	7.975	-	2	2	-	1
	50 i više/ *50 and over*	Muški/*Male*	3.739	3.727	-	1	2	-	-
	50 i više/ *50 and over*	Ženski/*Female*	4.256	4.248	-	1	-	-	1
GACKO	Ukupno/*Total*	Ukupno/*Total*	8.990	7.120	40	895	506	6	28
	Ukupno/*Total*	Muški/*Male*	4.556	3.591	19	495	254	3	13
	Ukupno/*Total*	Ženski/*Female*	4.434	3.529	21	400	252	3	15
	0 - 2	Ukupno/*Total*	229	229	-	-	-	-	-
	0 - 2	Muški/*Male*	109	109	-	-	-	-	-
	0 - 2	Ženski/*Female*	120	120	-	-	-	-	-
	3	Ukupno/*Total*	105	92	13	-	-	-	-
	3	Muški/*Male*	61	54	7	-	-	-	-
	3	Ženski/*Female*	44	38	6	-	-	-	-
	4	Ukupno/*Total*	85	67	18	-	-	-	-
	4	Muški/*Male*	36	29	7	-	-	-	-
	4	Ženski/*Female*	49	38	11	-	-	-	-
	5	Ukupno/*Total*	87	64	7	16	-	-	-
	5	Muški/*Male*	48	36	4	8	-	-	-
	5	Ženski/*Female*	39	28	3	8	-	-	-
	6	Ukupno/*Total*	85	5	2	78	-	-	-
	6	Muški/*Male*	47	2	1	44	-	-	-
	6	Ženski/*Female*	38	3	1	34	-	-	-
	7	Ukupno/*Total*	82	-	-	82	-	-	-

Stari program				Program po Bolonji			
Old program				*Program by Bologna*			
Osnovne akademske studije	Specijalističke studije	Magistarske studije	Doktorske studije	Studij I ciklusa	Studij II ciklusa	Studij integrisanog I i II ciklusa	Studij III ciklusa
Primary academic studies	*Specialist studies*	*Postgraduate studies*	*Doctoral Studies*	*Study I cycle*	*Study II cycle*	*Integrated studies I and II cycle*	*Study III cycle*
6	7	6	8	5	3	-	1
3	1	3	4	6	1	-	-
1	1	1	1	2	-	-	-
2	-	2	3	4	1	-	-
3	-	2	3	3	3	-	-
1	-	2	2	1	2	-	-
2	-	-	1	2	1	-	-
2	2	2	5	3	1	-	-
1	2	1	4	1	-	-	-
1	-	1	1	2	1	-	-
112	2	16	7	213	37	2	6
51	2	10	5	94	17	2	-
61	-	6	2	119	20	-	6
-	-	-	-	-	-	-	-
-	-	-	-	-	-	-	-
-	-	-	-	-	-	-	-
-	-	-	-	-	-	-	-
-	-	-	-	-	-	-	-
-	-	-	-	-	-	-	-
-	-	-	-	-	-	-	-
-	-	-	-	-	-	-	-
-	-	-	-	-	-	-	-
-	-	-	-	-	-	-	-
-	-	-	-	-	-	-	-
-	-	-	-	-	-	-	-
-	-	-	-	-	-	-	-
-	-	-	-	-	-	-	-
-	-	-	-	-	-	-	-
-	-	-	-	-	-	-	-
-	-	-	-	-	-	-	-

nastavak/*continued*

Teritorija	Starost	Spol	Ukupno	Ne školuje se	Predškolsko obrazovanje	Osnovna škola	Srednja škola	Specijalizacija poslije srednje škole	Viša škola
Area	*Age*	*Sex*	*Total*	*Not attend*	*Pre-school education*	*Primary school*	*Secondary school*	*Post-secondary school specialization*	*High school*
	7	Muški/*Male*	48	-	-	48	-	-	-
	7	Ženski/*Female*	34	-	-	34	-	-	-
	8	Ukupno/*Total*	89	1	-	88	-	-	-
	8	Muški/*Male*	48	-	-	48	-	-	-
	8	Ženski/*Female*	41	1	-	40	-	-	-
	9	Ukupno/*Total*	100	1	-	99	-	-	-
	9	Muški/*Male*	49	-	-	49	-	-	-
	9	Ženski/*Female*	51	1	-	50	-	-	-
	10	Ukupno/*Total*	106	-	-	106	-	-	-
	10	Muški/*Male*	62	-	-	62	-	-	-
	10	Ženski/*Female*	44	-	-	44	-	-	-
	11	Ukupno/*Total*	86	1	-	85	-	-	-
	11	Muški/*Male*	51	1	-	50	-	-	-
	11	Ženski/*Female*	35	-	-	35	-	-	-
GACKO	12	Ukupno/*Total*	111	-	-	111	-	-	-
	12	Muški/*Male*	65	-	-	65	-	-	-
	12	Ženski/*Female*	46	-	-	46	-	-	-
	13	Ukupno/*Total*	114	-	-	114	-	-	-
	13	Muški/*Male*	56	-	-	56	-	-	-
	13	Ženski/*Female*	58	-	-	58	-	-	-
	14	Ukupno/*Total*	135	1	-	108	26	-	-
	14	Muški/*Male*	73	-	-	62	11	-	-
	14	Ženski/*Female*	62	1	-	46	15	-	-
	15	Ukupno/*Total*	134	-	-	2	132	-	-
	15	Muški/*Male*	74	-	-	2	72	-	-
	15	Ženski/*Female*	60	-	-	-	60	-	-
	16	Ukupno/*Total*	141	1	-	-	140	-	-
	16	Muški/*Male*	76	-	-	-	76	-	-
	16	Ženski/*Female*	65	1	-	-	64	-	-

Stari program				Program po Bolonji			
Old program				*Program by Bologna*			
Osnovne akademske studije	Specijalističke studije	Magistarske studije	Doktorske studije	Studij I ciklusa	Studij II ciklusa	Studij integrisanog I i II ciklusa	Studij III ciklusa
Primary academic studies	*Specialist studies*	*Postgraduate studies*	*Doctoral Studies*	*Study I cycle*	*Study II cycle*	*Integrated studies I and II cycle*	*Study III cycle*
-	-	-	-	-	-	-	-
-	-	-	-	-	-	-	-
-	-	-	-	-	-	-	-
-	-	-	-	-	-	-	-
-	-	-	-	-	-	-	-
-	-	-	-	-	-	-	-
-	-	-	-	-	-	-	-
-	-	-	-	-	-	-	-
-	-	-	-	-	-	-	-
-	-	-	-	-	-	-	-
-	-	-	-	-	-	-	-
-	-	-	-	-	-	-	-
-	-	-	-	-	-	-	-
-	-	-	-	-	-	-	-
-	-	-	-	-	-	-	-
-	-	-	-	-	-	-	-
-	-	-	-	-	-	-	-
-	-	-	-	-	-	-	-
-	-	-	-	-	-	-	-
-	-	-	-	-	-	-	-
-	-	-	-	-	-	-	-
-	-	-	-	-	-	-	-
-	-	-	-	-	-	-	-
-	-	-	-	-	-	-	-
-	-	-	-	-	-	-	-
-	-	-	-	-	-	-	-
-	-	-	-	-	-	-	-
-	-	-	-	-	-	-	-
-	-	-	-	-	-	-	-
-	-	-	-	-	-	-	-
-	-	-	-	-	-	-	-

nastavak/*continued*

Teritorija	Starost	Spol	Ukupno	Ne školuje se	Predškolsko obrazovanje	Osnovna škola	Srednja škola	Specijalizacija poslije srednje škole	Viša škola
Area	*Age*	*Sex*	*Total*	*Not attend*	*Pre-school education*	*Primary school*	*Secondary school*	*Post-secondary school specialization*	*High school*
	17	Ukupno/*Total*	151	17	-	1	133	-	-
	17	Muški/*Male*	77	10	-	1	66	-	-
	17	Ženski/*Female*	74	7	-	-	67	-	-
	18	Ukupno/*Total*	114	26	-	1	66	3	1
	18	Muški/*Male*	46	11	-	-	26	1	-
	18	Ženski/*Female*	68	15	-	1	40	2	1
	19	Ukupno/*Total*	111	61	-	1	-	-	4
	19	Muški/*Male*	55	34	-	-	-	-	2
	19	Ženski/*Female*	56	27	-	1	-	-	2
	20	Ukupno/*Total*	74	33	-	-	2	1	4
	20	Muški/*Male*	38	22	-	-	1	-	1
	20	Ženski/*Female*	36	11	-	-	1	1	3
	21	Ukupno/*Total*	107	44	-	-	3	-	2
	21	Muški/*Male*	53	30	-	-	-	-	-
GACKO	21	Ženski/*Female*	54	14	-	-	3	-	2
	22	Ukupno/*Total*	108	55	-	-	2	-	2
	22	Muški/*Male*	62	37	-	-	2	-	1
	22	Ženski/*Female*	46	18	-	-	-	-	1
	23	Ukupno/*Total*	111	68	-	-	-	1	2
	23	Muški/*Male*	57	38	-	-	-	1	-
	23	Ženski/*Female*	54	30	-	-	-	-	2
	24	Ukupno/*Total*	108	77	-	-	-	-	1
	24	Muški/*Male*	59	47	-	-	-	-	1
	24	Ženski/*Female*	49	30	-	-	-	-	-
	25-29	Ukupno/*Total*	592	526	-	-	1	1	2
	25-29	Muški/*Male*	314	280	-	-	-	1	1
	25-29	Ženski/*Female*	278	246	-	-	1	-	1
	30-34	Ukupno/*Total*	536	501	-	-	1	-	1
	30-34	Muški/*Male*	309	289	-	-	-	-	1

Stari program				Program po Bolonji			
Old program				*Program by Bologna*			
Osnovne akademske studije	Specijalističke studije	Magistarske studije	Doktorske studije	Studij I ciklusa	Studij II ciklusa	Studij integrisanog I i II ciklusa	Studij III ciklusa
Primary academic studies	*Specialist studies*	*Postgraduate studies*	*Doctoral Studies*	*Study I cycle*	*Study II cycle*	*Integrated studies I and II cycle*	*Study III cycle*
-	-	-	-	-	-	-	-
-	-	-	-	-	-	-	-
-	-	-	-	-	-	-	-
8	-	-	-	9	-	-	-
5	-	-	-	3	-	-	-
3	-	-	-	6	-	-	-
12	-	-	-	33	-	-	-
7	-	-	-	12	-	-	-
5	-	-	-	21	-	-	-
7	-	-	-	26	1	-	-
3	-	-	-	10	1	-	-
4	-	-	-	16	-	-	-
15	-	-	-	41	2	-	-
4	-	-	-	19	-	-	-
11	-	-	-	22	2	-	-
14	-	-	-	32	2	-	1
4	-	-	-	17	1	-	-
10	-	-	-	15	1	-	1
12	-	1	-	17	8	-	2
5	-	1	-	8	4	-	-
7	-	-	-	9	4	-	2
5	1	-	-	11	12	1	-
-	1	-	-	5	4	1	-
5	-	-	-	6	8	-	-
20	-	4	-	28	7	1	2
12	-	1	-	15	3	1	-
8	-	3	-	13	4	-	2
10	1	6	2	10	4	-	-
5	1	4	2	4	3	-	-

nastavak/*continued*

Teritorija	Starost	Spol	Ukupno	Ne školuje se	Predškolsko obrazovanje	Osnovna škola	Srednja škola	Specijalizacija poslije srednje škole	Viša škola
Area	*Age*	*Sex*	*Total*	*Not attend*	*Pre-school education*	*Primary school*	*Secondary school*	*Post-secondary school specialization*	*High school*
GACKO	30-34	Ženski/*Female*	227	212	-	-	1	-	-
	35-39	Ukupno/*Total*	506	486	-	-	-	-	3
	35-39	Muški/*Male*	269	261	-	-	-	-	1
	35-39	Ženski/*Female*	237	225	-	-	-	-	2
	40-44	Ukupno/*Total*	546	538	-	1	-	-	4
	40-44	Muški/*Male*	278	272	-	-	-	-	4
	40-44	Ženski/*Female*	268	266	-	1	-	-	-
	45-49	Ukupno/*Total*	697	689	-	2	-	-	-
	45-49	Muški/*Male*	362	357	-	-	-	-	-
	45-49	Ženski/*Female*	335	332	-	2	-	-	-
	50 i više/ *50 and over*	Ukupno/*Total*	3.540	3.537	-	-	-	-	2
	50 i više/ *50 and over*	Muški/*Male*	1.674	1.672	-	-	-	-	1
	50 i više/ *50 and over*	Ženski/*Female*	1.866	1.865	-	-	-	-	1
GRADIŠKA	Ukupno/*Total*	Ukupno/*Total*	51.727	42.773	173	4.251	2.255	99	132
	Ukupno/*Total*	Muški/*Male*	25.271	20.872	96	2.140	1.122	43	66
	Ukupno/*Total*	Ženski/*Female*	26.456	21.901	77	2.111	1.133	56	66
	0 - 2	Ukupno/*Total*	1.226	1.226	-	-	-	-	-
	0 - 2	Muški/*Male*	608	608	-	-	-	-	-
	0 - 2	Ženski/*Female*	618	618	-	-	-	-	-
	3	Ukupno/*Total*	442	394	48	-	-	-	-
	3	Muški/*Male*	231	203	28	-	-	-	-
	3	Ženski/*Female*	211	191	20	-	-	-	-
	4	Ukupno/*Total*	424	384	40	-	-	-	-
	4	Muški/*Male*	205	183	22	-	-	-	-
	4	Ženski/*Female*	219	201	18	-	-	-	-
	5	Ukupno/*Total*	478	383	70	25	-	-	-
	5	Muški/*Male*	254	201	40	13	-	-	-
	5	Ženski/*Female*	224	182	30	12	-	-	-
	6	Ukupno/*Total*	462	23	15	424	-	-	-

Stari program				Program po Bolonji			
Old program				*Program by Bologna*			
Osnovne akademske studije	Specijalističke studije	Magistarske studije	Doktorske studije	Studij I ciklusa	Studij II ciklusa	Studij integrisanog I i II ciklusa	Studij III ciklusa
Primary academic studies	*Specialist studies*	*Postgraduate studies*	*Doctoral Studies*	*Study I cycle*	*Study II cycle*	*Integrated studies I and II cycle*	*Study III cycle*
5	-	2	-	6	1	-	-
7	-	3	1	4	1	-	1
4	-	2	-	-	1	-	-
3	-	1	1	4	-	-	1
1	-	-	1	1	-	-	-
1	-	-	1	-	-	-	-
-	-	-	-	1	-	-	-
-	-	2	3	1	-	-	-
-	-	2	2	1	-	-	-
-	-	-	1	-	-	-	-
1	-	-	-	-	-	-	-
1	-	-	-	-	-	-	-
-	-	-	-	-	-	-	-
352	52	94	31	1.323	130	14	48
153	22	47	13	599	66	6	26
199	30	47	18	724	64	8	22
-	-	-	-	-	-	-	-
-	-	-	-	-	-	-	-
-	-	-	-	-	-	-	-
-	-	-	-	-	-	-	-
-	-	-	-	-	-	-	-
-	-	-	-	-	-	-	-
-	-	-	-	-	-	-	-
-	-	-	-	-	-	-	-
-	-	-	-	-	-	-	-
-	-	-	-	-	-	-	-
-	-	-	-	-	-	-	-
-	-	-	-	-	-	-	-
-	-	-	-	-	-	-	-
-	-	-	-	-	-	-	-

nastavak/*continued*

Teritorija	Starost	Spol	Ukupno	Ne školuje se	Predškolsko obrazovanje	Osnovna škola	Srednja škola	Specijalizacija poslije srednje škole	Viša škola
Area	*Age*	*Sex*	*Total*	*Not attend*	*Pre-school education*	*Primary school*	*Secondary school*	*Post-secondary school specialization*	*High school*
	6	Muški/*Male*	227	14	6	207	-	-	-
	6	Ženski/*Female*	235	9	9	217	-	-	-
	7	Ukupno/*Total*	446	6	-	440	-	-	-
	7	Muški/*Male*	228	2	-	226	-	-	-
	7	Ženski/*Female*	218	4	-	214	-	-	-
	8	Ukupno/*Total*	468	6	-	462	-	-	-
	8	Muški/*Male*	235	3	-	232	-	-	-
	8	Ženski/*Female*	233	3	-	230	-	-	-
	9	Ukupno/*Total*	441	5	-	436	-	-	-
	9	Muški/*Male*	224	2	-	222	-	-	-
	9	Ženski/*Female*	217	3	-	214	-	-	-
	10	Ukupno/*Total*	452	2	-	450	-	-	-
	10	Muški/*Male*	239	-	-	239	-	-	-
	10	Ženski/*Female*	213	2	-	211	-	-	-
GRADIŠKA	11	Ukupno/*Total*	513	3	-	510	-	-	-
	11	Muški/*Male*	265	3	-	262	-	-	-
	11	Ženski/*Female*	248	-	-	248	-	-	-
	12	Ukupno/*Total*	472	5	-	467	-	-	-
	12	Muški/*Male*	224	3	-	221	-	-	-
	12	Ženski/*Female*	248	2	-	246	-	-	-
	13	Ukupno/*Total*	534	3	-	531	-	-	-
	13	Muški/*Male*	270	2	-	268	-	-	-
	13	Ženski/*Female*	264	1	-	263	-	-	-
	14	Ukupno/*Total*	539	9	-	427	103	-	-
	14	Muški/*Male*	265	7	-	209	49	-	-
	14	Ženski/*Female*	274	2	-	218	54	-	-
	15	Ukupno/*Total*	601	21	-	42	538	-	-
	15	Muški/*Male*	313	11	-	25	277	-	-
	15	Ženski/*Female*	288	10	-	17	261	-	-

Stari program				Program po Bolonji			
Old program				*Program by Bologna*			
Osnovne akademske studije	Specijalističke studije	Magistarske studije	Doktorske studije	Studij I ciklusa	Studij II ciklusa	Studij integrisanog I i II ciklusa	Studij III ciklusa
Primary academic studies	*Specialist studies*	*Postgraduate studies*	*Doctoral Studies*	*Study I cycle*	*Study II cycle*	*Integrated studies I and II cycle*	*Study III cycle*
-	-	-	-	-	-	-	-
-	-	-	-	-	-	-	-
-	-	-	-	-	-	-	-

nastavak/*continued*

Teritorija	Starost	Spol	Ukupno	Ne školuje se	Predškolsko obrazovanje	Osnovna škola	Srednja škola	Specijalizacija poslije srednje škole	Viša škola
Area	*Age*	*Sex*	*Total*	*Not attend*	*Pre-school education*	*Primary school*	*Secondary school*	*Post-secondary school specialization*	*High school*
	16	Ukupno/*Total*	715	41	-	11	663	-	-
	16	Muški/*Male*	368	24	-	5	339	-	-
	16	Ženski/*Female*	347	17	-	6	324	-	-
	17	Ukupno/*Total*	599	80	-	3	512	2	-
	17	Muški/*Male*	306	48	-	2	254	1	-
	17	Ženski/*Female*	293	32	-	1	258	1	-
	18	Ukupno/*Total*	654	208	-	1	355	7	5
	18	Muški/*Male*	335	136	-	-	167	1	2
	18	Ženski/*Female*	319	72	-	1	188	6	3
	19	Ukupno/*Total*	719	382	-	3	21	13	11
	19	Muški/*Male*	366	213	-	2	9	8	5
	19	Ženski/*Female*	353	169	-	1	12	5	6
	20	Ukupno/*Total*	536	274	-	1	13	4	15
	20	Muški/*Male*	273	158	-	-	9	2	6
GRADIŠKA	20	Ženski/*Female*	263	116	-	1	4	2	9
	21	Ukupno/*Total*	539	325	-	1	6	11	10
	21	Muški/*Male*	293	195	-	1	4	2	5
	21	Ženski/*Female*	246	130	-	-	2	9	5
	22	Ukupno/*Total*	569	377	-	1	5	4	7
	22	Muški/*Male*	305	220	-	-	1	4	3
	22	Ženski/*Female*	264	157	-	1	4	-	4
	23	Ukupno/*Total*	645	444	-	1	1	6	6
	23	Muški/*Male*	347	264	-	1	-	1	3
	23	Ženski/*Female*	298	180	-	-	1	5	3
	24	Ukupno/*Total*	608	468	-	-	2	9	3
	24	Muški/*Male*	301	242	-	-	1	5	-
	24	Ženski/*Female*	307	226	-	-	1	4	3
	25-29	Ukupno/*Total*	3.201	2.741	-	1	12	18	27
	25-29	Muški/*Male*	1.669	1.443	-	1	3	9	13

Stari program				Program po Bolonji			
Old program				*Program by Bologna*			
Osnovne akademske studije	Specijalističke studije	Magistarske studije	Doktorske studije	Studij I ciklusa	Studij II ciklusa	Studij integrisanog I i II ciklusa	Studij III ciklusa
Primary academic studies	*Specialist studies*	*Postgraduate studies*	*Doctoral Studies*	*Study I cycle*	*Study II cycle*	*Integrated studies I and II cycle*	*Study III cycle*
-	-	-	-	-	-	-	-
-	-	-	-	-	-	-	-
-	-	-	-	-	-	-	-
-	-	-	-	2	-	-	-
-	-	-	-	1	-	-	-
-	-	-	-	1	-	-	-
9	-	-	-	68	-	1	-
2	-	-	-	26	-	1	-
7	-	-	-	42	-	-	-
44	-	-	-	243	-	2	-
17	-	-	-	111	-	1	-
27	-	-	-	132	-	1	-
34	2	2	-	184	6	1	-
18	1	-	-	75	3	1	-
16	1	2	-	109	3	-	-
21	7	2	-	148	7	1	-
12	3	1	-	66	3	1	-
9	4	1	-	82	4	-	-
25	2	3	-	127	7	4	7
8	-	2	-	58	4	1	4
17	2	1	-	69	3	3	3
27	2	5	2	140	6	-	5
12	1	2	-	61	-	-	2
15	1	3	2	79	6	-	3
13	2	4	2	87	9	2	7
7	2	1	2	34	4	-	3
6	-	3	-	53	5	2	4
101	14	36	7	177	49	2	16
44	5	17	2	98	25	1	8

nastavak/*continued*

Teritorija	Starost	Spol	Ukupno	Ne školuje se	Predškolsko obrazovanje	Osnovna škola	Srednja škola	Specijalizacija poslije srednje škole	Viša škola
Area	*Age*	*Sex*	*Total*	*Not attend*	*Pre-school education*	*Primary school*	*Secondary school*	*Post-secondary school specialization*	*High school*
GRADIŠKA	25-29	Ženski/*Female*	1.532	1.298	-	-	9	9	14
	30-34	Ukupno/*Total*	3.501	3.279	-	2	6	11	20
	30-34	Muški/*Male*	1.764	1.660	-	-	2	4	9
	30-34	Ženski/*Female*	1.737	1.619	-	2	4	7	11
	35-39	Ukupno/*Total*	3.448	3.331	-	5	7	8	6
	35-39	Muški/*Male*	1.786	1.737	-	1	1	4	4
	35-39	Ženski/*Female*	1.662	1.594	-	4	6	4	2
	40-44	Ukupno/*Total*	3.369	3.307	-	2	5	2	7
	40-44	Muški/*Male*	1.717	1.685	-	-	3	1	5
	40-44	Ženski/*Female*	1.652	1.622	-	2	2	1	2
	45-49	Ukupno/*Total*	3.609	3.573	-	1	4	2	5
	45-49	Muški/*Male*	1.812	1.788	-	1	2	-	4
	45-49	Ženski/*Female*	1.797	1.785	-	-	2	2	1
	50 i više/ *50 and over*	Ukupno/*Total*	21.517	21.473	-	4	2	2	10
	50 i više/ *50 and over*	Muški/*Male*	9.841	9.817	-	2	1	1	7
	50 i više/ *50 and over*	Ženski/*Female*	11.676	11.656	-	2	1	1	3
HAN PIJESAK	Ukupno/*Total*	Ukupno/*Total*	3.530	2.937	5	228	161	2	6
	Ukupno/*Total*	Muški/*Male*	1.667	1.383	1	121	65	-	4
	Ukupno/*Total*	Ženski/*Female*	1.863	1.554	4	107	96	2	2
	0 - 2	Ukupno/*Total*	71	71	-	-	-	-	-
	0 - 2	Muški/*Male*	36	36	-	-	-	-	-
	0 - 2	Ženski/*Female*	35	35	-	-	-	-	-
	3	Ukupno/*Total*	38	38	-	-	-	-	-
	3	Muški/*Male*	23	23	-	-	-	-	-
	3	Ženski/*Female*	15	15	-	-	-	-	-
	4	Ukupno/*Total*	25	23	2	-	-	-	-
	4	Muški/*Male*	13	13	-	-	-	-	-
	4	Ženski/*Female*	12	10	2	-	-	-	-
	5	Ukupno/*Total*	25	20	1	4	-	-	-

Stari program				Program po Bolonji			
Old program				*Program by Bologna*			
Osnovne akademske studije	Specijalističke studije	Magistarske studije	Doktorske studije	Studij I ciklusa	Studij II ciklusa	Studij integrisanog I i II ciklusa	Studij III ciklusa
Primary academic studies	*Specialist studies*	*Postgraduate studies*	*Doctoral Studies*	*Study I cycle*	*Study II cycle*	*Integrated studies I and II cycle*	*Study III cycle*
57	9	19	5	79	24	1	8
42	10	15	5	80	23	-	8
20	5	9	3	37	10	-	5
22	5	6	2	43	13	-	3
17	6	7	5	38	16	-	2
5	2	3	1	15	12	-	1
12	4	4	4	23	4	-	1
10	4	9	4	15	3	1	-
4	2	5	1	9	2	-	-
6	2	4	3	6	1	1	-
5	2	5	1	7	3	-	1
4	-	4	1	5	2	-	1
1	2	1	-	2	1	-	-
4	1	6	5	7	1	-	2
-	1	3	3	3	1	-	2
4	-	3	2	4	-	-	-
50	3	7	-	123	8	-	-
22	2	6	-	60	3	-	-
28	1	1	-	63	5	-	-
-	-	-	-	-	-	-	-
-	-	-	-	-	-	-	-
-	-	-	-	-	-	-	-
-	-	-	-	-	-	-	-
-	-	-	-	-	-	-	-
-	-	-	-	-	-	-	-
-	-	-	-	-	-	-	-
-	-	-	-	-	-	-	-
-	-	-	-	-	-	-	-
-	-	-	-	-	-	-	-

nastavak/*continued*

Teritorija	Starost	Spol	Ukupno	Ne školuje se	Predškolsko obrazovanje	Osnovna škola	Srednja škola	Specijalizacija poslije srednje škole	Viša škola
Area	*Age*	*Sex*	*Total*	*Not attend*	*Pre-school education*	*Primary school*	*Secondary school*	*Post-secondary school specialization*	*High school*
	5	Muški/*Male*	7	7	-	-	-	-	-
	5	Ženski/*Female*	18	13	1	4	-	-	-
	6	Ukupno/*Total*	27	5	2	20	-	-	-
	6	Muški/*Male*	16	2	1	13	-	-	-
	6	Ženski/*Female*	11	3	1	7	-	-	-
	7	Ukupno/*Total*	21	-	-	21	-	-	-
	7	Muški/*Male*	12	-	-	12	-	-	-
	7	Ženski/*Female*	9	-	-	9	-	-	-
	8	Ukupno/*Total*	34	-	-	34	-	-	-
	8	Muški/*Male*	18	-	-	18	-	-	-
	8	Ženski/*Female*	16	-	-	16	-	-	-
	9	Ukupno/*Total*	23	-	-	23	-	-	-
	9	Muški/*Male*	14	-	-	14	-	-	-
	9	Ženski/*Female*	9	-	-	9	-	-	-
HAN PIJESAK	10	Ukupno/*Total*	21	-	-	21	-	-	-
	10	Muški/*Male*	14	-	-	14	-	-	-
	10	Ženski/*Female*	7	-	-	7	-	-	-
	11	Ukupno/*Total*	22	-	-	22	-	-	-
	11	Muški/*Male*	10	-	-	10	-	-	-
	11	Ženski/*Female*	12	-	-	12	-	-	-
	12	Ukupno/*Total*	32	-	-	32	-	-	-
	12	Muški/*Male*	19	-	-	19	-	-	-
	12	Ženski/*Female*	13	-	-	13	-	-	-
	13	Ukupno/*Total*	30	-	-	30	-	-	-
	13	Muški/*Male*	10	-	-	10	-	-	-
	13	Ženski/*Female*	20	-	-	20	-	-	-
	14	Ukupno/*Total*	32	-	-	20	12	-	-
	14	Muški/*Male*	17	-	-	11	6	-	-
	14	Ženski/*Female*	15	-	-	9	6	-	-

Stari program				Program po Bolonji			
Old program				*Program by Bologna*			
Osnovne akademske studije	Specijalističke studije	Magistarske studije	Doktorske studije	Studij I ciklusa	Studij II ciklusa	Studij integrisanog I i II ciklusa	Studij III ciklusa
Primary academic studies	*Specialist studies*	*Postgraduate studies*	*Doctoral Studies*	*Study I cycle*	*Study II cycle*	*Integrated studies I and II cycle*	*Study III cycle*
-	-	-	-	-	-	-	-
-	-	-	-	-	-	-	-
-	-	-	-	-	-	-	-
-	-	-	-	-	-	-	-
-	-	-	-	-	-	-	-
-	-	-	-	-	-	-	-
-	-	-	-	-	-	-	-
-	-	-	-	-	-	-	-
-	-	-	-	-	-	-	-
-	-	-	-	-	-	-	-
-	-	-	-	-	-	-	-
-	-	-	-	-	-	-	-
-	-	-	-	-	-	-	-
-	-	-	-	-	-	-	-
-	-	-	-	-	-	-	-
-	-	-	-	-	-	-	-
-	-	-	-	-	-	-	-
-	-	-	-	-	-	-	-
-	-	-	-	-	-	-	-
-	-	-	-	-	-	-	-
-	-	-	-	-	-	-	-
-	-	-	-	-	-	-	-
-	-	-	-	-	-	-	-
-	-	-	-	-	-	-	-
-	-	-	-	-	-	-	-
-	-	-	-	-	-	-	-
-	-	-	-	-	-	-	-
-	-	-	-	-	-	-	-
-	-	-	-	-	-	-	-
-	-	-	-	-	-	-	-
-	-	-	-	-	-	-	-
-	-	-	-	-	-	-	-
-	-	-	-	-	-	-	-

nastavak/*continued*

Teritorija	Starost	Spol	Ukupno	Ne školuje se	Predškolsko obrazovanje	Osnovna škola	Srednja škola	Specijalizacija poslije srednje škole	Viša škola
Area	*Age*	*Sex*	*Total*	*Not attend*	*Pre-school education*	*Primary school*	*Secondary school*	*Post-secondary school specialization*	*High school*
	15	Ukupno/*Total*	33	1	-	1	31	-	-
	15	Muški/*Male*	13	1	-	-	12	-	-
	15	Ženski/*Female*	20	-	-	1	19	-	-
	16	Ukupno/*Total*	51	1	-	-	50	-	-
	16	Muški/*Male*	18	1	-	-	17	-	-
	16	Ženski/*Female*	33	-	-	-	33	-	-
	17	Ukupno/*Total*	48	2	-	-	45	-	1
	17	Muški/*Male*	22	1	-	-	20	-	1
	17	Ženski/*Female*	26	1	-	-	25	-	-
	18	Ukupno/*Total*	36	7	-	-	20	1	-
	18	Muški/*Male*	14	3	-	-	9	-	-
	18	Ženski/*Female*	22	4	-	-	11	1	-
	19	Ukupno/*Total*	50	13	-	-	-	-	1
	19	Muški/*Male*	22	9	-	-	-	-	1
HAN PIJESAK	19	Ženski/*Female*	28	4	-	-	-	-	-
	20	Ukupno/*Total*	32	8	-	-	-	-	2
	20	Muški/*Male*	19	6	-	-	-	-	-
	20	Ženski/*Female*	13	2	-	-	-	-	2
	21	Ukupno/*Total*	31	11	-	-	1	-	-
	21	Muški/*Male*	17	5	-	-	-	-	-
	21	Ženski/*Female*	14	6	-	-	1	-	-
	22	Ukupno/*Total*	34	16	-	-	-	-	-
	22	Muški/*Male*	23	13	-	-	-	-	-
	22	Ženski/*Female*	11	3	-	-	-	-	-
	23	Ukupno/*Total*	25	15	-	-	-	-	-
	23	Muški/*Male*	18	13	-	-	-	-	-
	23	Ženski/*Female*	7	2	-	-	-	-	-
	24	Ukupno/*Total*	32	18	-	-	-	-	-
	24	Muški/*Male*	15	9	-	-	-	-	-

Stari program				Program po Bolonji			
Old program				*Program by Bologna*			
Osnovne akademske studije	Specijalističke studije	Magistarske studije	Doktorske studije	Studij I ciklusa	Studij II ciklusa	Studij integrisanog I i II ciklusa	Studij III ciklusa
Primary academic studies	*Specialist studies*	*Postgraduate studies*	*Doctoral Studies*	*Study I cycle*	*Study II cycle*	*Integrated studies I and II cycle*	*Study III cycle*
-	-	-	-	-	-	-	-
-	-	-	-	-	-	-	-
-	-	-	-	-	-	-	-
-	-	-	-	-	-	-	-
-	-	-	-	-	-	-	-
-	-	-	-	-	-	-	-
-	-	-	-	-	-	-	-
-	-	-	-	-	-	-	-
-	-	-	-	-	-	-	-
2	-	-	-	6	-	-	-
1	-	-	-	1	-	-	-
1	-	-	-	5	-	-	-
6	-	-	-	30	-	-	-
2	-	-	-	10	-	-	-
4	-	-	-	20	-	-	-
6	-	-	-	16	-	-	-
4	-	-	-	9	-	-	-
2	-	-	-	7	-	-	-
2	-	-	-	17	-	-	-
1	-	-	-	11	-	-	-
1	-	-	-	6	-	-	-
4	-	-	-	12	2	-	-
2	-	-	-	7	1	-	-
2	-	-	-	5	1	-	-
3	-	-	-	7	-	-	-
-	-	-	-	5	-	-	-
3	-	-	-	2	-	-	-
5	-	-	-	9	-	-	-
2	-	-	-	4	-	-	-

nastavak/*continued*

Teritorija	Starost	Spol	Ukupno	Ne školuje se	Predškolsko obrazovanje	Osnovna škola	Srednja škola	Specijalizacija poslije srednje škole	Viša škola
Area	*Age*	*Sex*	*Total*	*Not attend*	*Pre-school education*	*Primary school*	*Secondary school*	*Post-secondary school specialization*	*High school*
HAN PIJESAK	24	Ženski/*Female*	17	9	-	-	-	-	-
	25-29	Ukupno/*Total*	204	167	-	-	-	1	-
	25-29	Muški/*Male*	99	80	-	-	-	-	-
	25-29	Ženski/*Female*	105	87	-	-	-	1	-
	30-34	Ukupno/*Total*	199	183	-	-	1	-	-
	30-34	Muški/*Male*	106	99	-	-	-	-	-
	30-34	Ženski/*Female*	93	84	-	-	1	-	-
	35-39	Ukupno/*Total*	194	188	-	-	1	-	-
	35-39	Muški/*Male*	98	95	-	-	1	-	-
	35-39	Ženski/*Female*	96	93	-	-	-	-	-
	40-44	Ukupno/*Total*	194	191	-	-	-	-	-
	40-44	Muški/*Male*	96	95	-	-	-	-	-
	40-44	Ženski/*Female*	98	96	-	-	-	-	-
	45-49	Ukupno/*Total*	252	251	-	-	-	-	-
	45-49	Muški/*Male*	128	128	-	-	-	-	-
	45-49	Ženski/*Female*	124	123	-	-	-	-	-
	50 i više/ *50 and over*	Ukupno/*Total*	1.714	1.708	-	-	-	-	2
	50 i više/ *50 and over*	Muški/*Male*	750	744	-	-	-	-	2
	50 i više/ *50 and over*	Ženski/*Female*	964	964	-	-	-	-	-
ISTOČNA ILIDŽA	Ukupno/*Total*	Ukupno/*Total*	14.763	11.628	49	1.202	602	6	40
	Ukupno/*Total*	Muški/*Male*	7.069	5.559	29	584	307	3	21
	Ukupno/*Total*	Ženski/*Female*	7.694	6.069	20	618	295	3	19
	0 - 2	Ukupno/*Total*	396	396	-	-	-	-	-
	0 - 2	Muški/*Male*	198	198	-	-	-	-	-
	0 - 2	Ženski/*Female*	198	198	-	-	-	-	-
	3	Ukupno/*Total*	118	107	11	-	-	-	-
	3	Muški/*Male*	65	58	7	-	-	-	-
	3	Ženski/*Female*	53	49	4	-	-	-	-
	4	Ukupno/*Total*	135	121	14	-	-	-	-

Stari program				Program po Bolonji			
Old program				*Program by Bologna*			
Osnovne akademske studije	Specijalističke studije	Magistarske studije	Doktorske studije	Studij I ciklusa	Studij II ciklusa	Studij integrisanog I i II ciklusa	Studij III ciklusa
Primary academic studies	*Specialist studies*	*Postgraduate studies*	*Doctoral Studies*	*Study I cycle*	*Study II cycle*	*Integrated studies I and II cycle*	*Study III cycle*
3	-	-	-	5	-	-	-
12	-	2	-	18	4	-	-
5	-	2	-	10	2	-	-
7	-	-	-	8	2	-	-
7	1	3	-	2	2	-	-
4	-	2	-	1	-	-	-
3	1	1	-	1	2	-	-
1	-	1	-	3	-	-	-
-	-	1	-	1	-	-	-
1	-	-	-	2	-	-	-
2	-	-	-	1	-	-	-
1	-	-	-	-	-	-	-
1	-	-	-	1	-	-	-
-	-	-	-	1	-	-	-
-	-	-	-	-	-	-	-
-	-	-	-	1	-	-	-
-	2	1	-	1	-	-	-
-	2	1	-	1	-	-	-
-	-	-	-	-	-	-	-
168	21	96	21	751	159	2	18
68	7	41	9	362	69	1	9
100	14	55	12	389	90	1	9
-	-	-	-	-	-	-	-
-	-	-	-	-	-	-	-
-	-	-	-	-	-	-	-
-	-	-	-	-	-	-	-
-	-	-	-	-	-	-	-
-	-	-	-	-	-	-	-
-	-	-	-	-	-	-	-

nastavak/*continued*

Teritorija	Starost	Spol	Ukupno	Ne školuje se	Predškolsko obrazovanje	Osnovna škola	Srednja škola	Specijalizacija poslije srednje škole	Viša škola
Area	*Age*	*Sex*	*Total*	*Not attend*	*Pre-school education*	*Primary school*	*Secondary school*	*Post-secondary school specialization*	*High school*
	4	Muški/*Male*	79	69	10	-	-	-	-
	4	Ženski/*Female*	56	52	4	-	-	-	-
	5	Ukupno/*Total*	145	113	24	8	-	-	-
	5	Muški/*Male*	54	40	12	2	-	-	-
	5	Ženski/*Female*	91	73	12	6	-	-	-
	6	Ukupno/*Total*	138	6	-	132	-	-	-
	6	Muški/*Male*	63	4	-	59	-	-	-
	6	Ženski/*Female*	75	2	-	73	-	-	-
	7	Ukupno/*Total*	126	1	-	125	-	-	-
	7	Muški/*Male*	60	-	-	60	-	-	-
	7	Ženski/*Female*	66	1	-	65	-	-	-
	8	Ukupno/*Total*	138	-	-	138	-	-	-
	8	Muški/*Male*	80	-	-	80	-	-	-
	8	Ženski/*Female*	58	-	-	58	-	-	-
ISTOČNA ILIDŽA	9	Ukupno/*Total*	136	3	-	133	-	-	-
	9	Muški/*Male*	68	2	-	66	-	-	-
	9	Ženski/*Female*	68	1	-	67	-	-	-
	10	Ukupno/*Total*	135	1	-	134	-	-	-
	10	Muški/*Male*	63	-	-	63	-	-	-
	10	Ženski/*Female*	72	1	-	71	-	-	-
	11	Ukupno/*Total*	137	-	-	137	-	-	-
	11	Muški/*Male*	60	-	-	60	-	-	-
	11	Ženski/*Female*	77	-	-	77	-	-	-
	12	Ukupno/*Total*	116	-	-	116	-	-	-
	12	Muški/*Male*	57	-	-	57	-	-	-
	12	Ženski/*Female*	59	-	-	59	-	-	-
	13	Ukupno/*Total*	150	2	-	148	-	-	-
	13	Muški/*Male*	79	-	-	79	-	-	-
	13	Ženski/*Female*	71	2	-	69	-	-	-

Stari program				Program po Bolonji			
Old program				*Program by Bologna*			
Osnovne akademske studije	Specijalističke studije	Magistarske studije	Doktorske studije	Studij I ciklusa	Studij II ciklusa	Studij integrisanog I i II ciklusa	Studij III ciklusa
Primary academic studies	*Specialist studies*	*Postgraduate studies*	*Doctoral Studies*	*Study I cycle*	*Study II cycle*	*Integrated studies I and II cycle*	*Study III cycle*
-	-	-	-	-	-	-	-
-	-	-	-	-	-	-	-
-	-	-	-	-	-	-	-
-	-	-	-	-	-	-	-
-	-	-	-	-	-	-	-
-	-	-	-	-	-	-	-
-	-	-	-	-	-	-	-
-	-	-	-	-	-	-	-
-	-	-	-	-	-	-	-
-	-	-	-	-	-	-	-
-	-	-	-	-	-	-	-
-	-	-	-	-	-	-	-
-	-	-	-	-	-	-	-
-	-	-	-	-	-	-	-
-	-	-	-	-	-	-	-
-	-	-	-	-	-	-	-
-	-	-	-	-	-	-	-
-	-	-	-	-	-	-	-
-	-	-	-	-	-	-	-
-	-	-	-	-	-	-	-
-	-	-	-	-	-	-	-
-	-	-	-	-	-	-	-
-	-	-	-	-	-	-	-
-	-	-	-	-	-	-	-
-	-	-	-	-	-	-	-
-	-	-	-	-	-	-	-
-	-	-	-	-	-	-	-
-	-	-	-	-	-	-	-
-	-	-	-	-	-	-	-
-	-	-	-	-	-	-	-
-	-	-	-	-	-	-	-

nastavak/*continued*

Teritorija	Starost	Spol	Ukupno	Ne školuje se	Predškolsko obrazovanje	Osnovna škola	Srednja škola	Specijalizacija poslije srednje škole	Viša škola
Area	*Age*	*Sex*	*Total*	*Not attend*	*Pre-school education*	*Primary school*	*Secondary school*	*Post-secondary school specialization*	*High school*
	14	Ukupno/*Total*	157	-	-	121	36	-	-
	14	Muški/*Male*	72	-	-	53	19	-	-
	14	Ženski/*Female*	85	-	-	68	17	-	-
	15	Ukupno/*Total*	145	1	-	4	140	-	-
	15	Muški/*Male*	73	1	-	3	69	-	-
	15	Ženski/*Female*	72	-	-	1	71	-	-
	16	Ukupno/*Total*	150	-	-	-	150	-	-
	16	Muški/*Male*	81	-	-	-	81	-	-
	16	Ženski/*Female*	69	-	-	-	69	-	-
	17	Ukupno/*Total*	173	3	-	1	169	-	-
	17	Muški/*Male*	83	1	-	1	81	-	-
	17	Ženski/*Female*	90	2	-	-	88	-	-
	18	Ukupno/*Total*	186	28	-	1	93	-	1
	18	Muški/*Male*	95	18	-	-	48	-	1
ISTOČNA ILIDŽA	18	Ženski/*Female*	91	10	-	1	45	-	-
	19	Ukupno/*Total*	169	47	-	-	4	-	3
	19	Muški/*Male*	84	32	-	-	2	-	-
	19	Ženski/*Female*	85	15	-	-	2	-	3
	20	Ukupno/*Total*	119	44	-	-	2	-	2
	20	Muški/*Male*	69	29	-	-	2	-	1
	20	Ženski/*Female*	50	15	-	-	-	-	1
	21	Ukupno/*Total*	168	56	-	-	-	-	4
	21	Muški/*Male*	79	27	-	-	-	-	1
	21	Ženski/*Female*	89	29	-	-	-	-	3
	22	Ukupno/*Total*	176	69	-	-	1	-	4
	22	Muški/*Male*	96	47	-	-	1	-	1
	22	Ženski/*Female*	80	22	-	-	-	-	3
	23	Ukupno/*Total*	208	83	-	-	1	-	6
	23	Muški/*Male*	100	49	-	-	1	-	4

Stari program				Program po Bolonji			
Old program				*Program by Bologna*			
Osnovne akademske studije	Specijalističke studije	Magistarske studije	Doktorske studije	Studij I ciklusa	Studij II ciklusa	Studij integrisanog I i II ciklusa	Studij III ciklusa
Primary academic studies	*Specialist studies*	*Postgraduate studies*	*Doctoral Studies*	*Study I cycle*	*Study II cycle*	*Integrated studies I and II cycle*	*Study III cycle*
-	-	-	-	-	-	-	-
-	-	-	-	-	-	-	-
-	-	-	-	-	-	-	-
-	-	-	-	-	-	-	-
-	-	-	-	-	-	-	-
-	-	-	-	-	-	-	-
-	-	-	-	-	-	-	-
-	-	-	-	-	-	-	-
-	-	-	-	-	-	-	-
-	-	-	-	-	-	-	-
-	-	-	-	-	-	-	-
-	-	-	-	-	-	-	-
-	-	-	-	-	-	-	-
6	-	-	-	56	-	1	-
3	-	-	-	24	-	1	-
3	-	-	-	32	-	-	-
7	-	-	-	108	-	-	-
3	-	-	-	47	-	-	-
4	-	-	-	61	-	-	-
3	-	-	-	67	1	-	-
1	-	-	-	36	-	-	-
2	-	-	-	31	1	-	-
13	-	-	-	91	4	-	-
6	-	-	-	43	2	-	-
7	-	-	-	48	2	-	-
5	1	-	-	89	6	-	1
3	-	-	-	41	2	-	1
2	1	-	-	48	4	-	-
10	2	3	-	83	19	-	1
6	1	1	-	37	1	-	-

nastavak/*continued*

Teritorija	Starost	Spol	Ukupno	Ne školuje se	Predškolsko obrazovanje	Osnovna škola	Srednja škola	Specijalizacija poslije srednje škole	Viša škola
Area	*Age*	*Sex*	*Total*	*Not attend*	*Pre-school education*	*Primary school*	*Secondary school*	*Post-secondary school specialization*	*High school*
ISTOČNA ILIDŽA	23	Ženski/*Female*	108	34	-	-	-	-	2
	24	Ukupno/*Total*	166	87	-	-	-	1	2
	24	Muški/*Male*	82	49	-	-	-	-	1
	24	Ženski/*Female*	84	38	-	-	-	1	1
	25-29	Ukupno/*Total*	1.072	795	-	-	1	-	6
	25-29	Muški/*Male*	556	421	-	-	1	-	5
	25-29	Ženski/*Female*	516	374	-	-	-	-	1
	30-34	Ukupno/*Total*	1.183	1.002	-	1	2	1	7
	30-34	Muški/*Male*	573	489	-	-	-	1	4
	30-34	Ženski/*Female*	610	513	-	1	2	-	3
	35-39	Ukupno/*Total*	1.019	931	-	-	-	3	4
	35-39	Muški/*Male*	530	489	-	-	-	2	2
	35-39	Ženski/*Female*	489	442	-	-	-	1	2
	40-44	Ukupno/*Total*	892	856	-	1	-	1	1
	40-44	Muški/*Male*	470	452	-	-	-	-	1
	40-44	Ženski/*Female*	422	404	-	1	-	1	-
	45-49	Ukupno/*Total*	951	936	-	-	1	-	-
	45-49	Muški/*Male*	460	453	-	-	1	-	-
	45-49	Ženski/*Female*	491	483	-	-	-	-	-
	50 i više/ *50 and over*	Ukupno/*Total*	5.959	5.940	-	2	2	-	-
	50 i više/ *50 and over*	Muški/*Male*	2.640	2.631	-	1	1	-	-
	50 i više/ *50 and over*	Ženski/*Female*	3.319	3.309	-	1	1	-	-
ISTOČNI DRVAR	Ukupno/*Total*	Ukupno/*Total*	79	69	-	3	2	-	1
	Ukupno/*Total*	Muški/*Male*	53	45	-	3	1	-	1
	Ukupno/*Total*	Ženski/*Female*	26	24	-	-	1	-	-
	0 - 2	Ukupno/*Total*	-	-	-	-	-	-	-
	0 - 2	Muški/*Male*	-	-	-	-	-	-	-
	0 - 2	Ženski/*Female*	-	-	-	-	-	-	-
	3	Ukupno/*Total*	-	-	-	-	-	-	-

Stari program				Program po Bolonji			
Old program				*Program by Bologna*			
Osnovne akademske studije	Specijalističke studije	Magistarske studije	Doktorske studije	Studij I ciklusa	Studij II ciklusa	Studij integrisanog I i II ciklusa	Studij III ciklusa
Primary academic studies	*Specialist studies*	*Postgraduate studies*	*Doctoral Studies*	*Study I cycle*	*Study II cycle*	*Integrated studies I and II cycle*	*Study III cycle*
4	1	2	-	46	18	-	1
11	-	3	-	46	15	-	1
2	-	1	-	22	6	-	1
9	-	2	-	24	9	-	-
57	1	25	5	109	63	-	10
19	1	11	-	63	30	-	5
38	-	14	5	46	33	-	5
38	7	32	5	57	27	1	3
18	2	16	3	25	14	-	1
20	5	16	2	32	13	1	2
11	4	21	6	27	12	-	-
5	-	7	3	15	7	-	-
6	4	14	3	12	5	-	-
5	2	6	2	13	4	-	1
2	1	3	2	7	2	-	-
3	1	3	-	6	2	-	1
1	2	2	2	3	4	-	-
-	1	-	-	1	4	-	-
1	1	2	2	2	-	-	-
1	2	4	1	2	4	-	1
-	1	2	1	1	1	-	1
1	1	2	-	1	3	-	-
2	-	-	-	-	2	-	-
1	-	-	-	-	2	-	-
1	-	-	-	-	-	-	-
-	-	-	-	-	-	-	-
-	-	-	-	-	-	-	-
-	-	-	-	-	-	-	-
-	-	-	-	-	-	-	-

nastavak/*continued*

Teritorija	Starost	Spol	Ukupno	Ne školuje se	Predškolsko obrazovanje	Osnovna škola	Srednja škola	Specijalizacija poslije srednje škole	Viša škola
Area	*Age*	*Sex*	*Total*	*Not attend*	*Pre-school education*	*Primary school*	*Secondary school*	*Post-secondary school specialization*	*High school*
	3	Muški/*Male*	-	-	-	-	-	-	-
	3	Ženski/*Female*	-	-	-	-	-	-	-
	4	Ukupno/*Total*	-	-	-	-	-	-	-
	4	Muški/*Male*	-	-	-	-	-	-	-
	4	Ženski/*Female*	-	-	-	-	-	-	-
	5	Ukupno/*Total*	-	-	-	-	-	-	-
	5	Muški/*Male*	-	-	-	-	-	-	-
	5	Ženski/*Female*	-	-	-	-	-	-	-
	6	Ukupno/*Total*	1	-	-	1	-	-	-
	6	Muški/*Male*	1	-	-	1	-	-	-
	6	Ženski/*Female*	-	-	-	-	-	-	-
	7	Ukupno/*Total*	-	-	-	-	-	-	-
	7	Muški/*Male*	-	-	-	-	-	-	-
	7	Ženski/*Female*	-	-	-	-	-	-	-
ISTOČNI DRVAR	8	Ukupno/*Total*	-	-	-	-	-	-	-
	8	Muški/*Male*	-	-	-	-	-	-	-
	8	Ženski/*Female*	-	-	-	-	-	-	-
	9	Ukupno/*Total*	-	-	-	-	-	-	-
	9	Muški/*Male*	-	-	-	-	-	-	-
	9	Ženski/*Female*	-	-	-	-	-	-	-
	10	Ukupno/*Total*	-	-	-	-	-	-	-
	10	Muški/*Male*	-	-	-	-	-	-	-
	10	Ženski/*Female*	-	-	-	-	-	-	-
	11	Ukupno/*Total*	1	-	-	1	-	-	-
	11	Muški/*Male*	1	-	-	1	-	-	-
	11	Ženski/*Female*	-	-	-	-	-	-	-
	12	Ukupno/*Total*	-	-	-	-	-	-	-
	12	Muški/*Male*	-	-	-	-	-	-	-
	12	Ženski/*Female*	-	-	-	-	-	-	-

Stari program				Program po Bolonji			
Old program				*Program by Bologna*			
Osnovne akademske studije	Specijalističke studije	Magistarske studije	Doktorske studije	Studij I ciklusa	Studij II ciklusa	Studij integrisanog I i II ciklusa	Studij III ciklusa
Primary academic studies	*Specialist studies*	*Postgraduate studies*	*Doctoral Studies*	*Study I cycle*	*Study II cycle*	*Integrated studies I and II cycle*	*Study III cycle*
-	-	-	-	-	-	-	-
-	-	-	-	-	-	-	-
-	-	-	-	-	-	-	-
-	-	-	-	-	-	-	-
-	-	-	-	-	-	-	-
-	-	-	-	-	-	-	-
-	-	-	-	-	-	-	-
-	-	-	-	-	-	-	-
-	-	-	-	-	-	-	-
-	-	-	-	-	-	-	-
-	-	-	-	-	-	-	-
-	-	-	-	-	-	-	-
-	-	-	-	-	-	-	-
-	-	-	-	-	-	-	-
-	-	-	-	-	-	-	-
-	-	-	-	-	-	-	-
-	-	-	-	-	-	-	-
-	-	-	-	-	-	-	-
-	-	-	-	-	-	-	-
-	-	-	-	-	-	-	-
-	-	-	-	-	-	-	-
-	-	-	-	-	-	-	-
-	-	-	-	-	-	-	-
-	-	-	-	-	-	-	-
-	-	-	-	-	-	-	-
-	-	-	-	-	-	-	-
-	-	-	-	-	-	-	-
-	-	-	-	-	-	-	-
-	-	-	-	-	-	-	-
-	-	-	-	-	-	-	-
-	-	-	-	-	-	-	-

nastavak/*continued*

Teritorija	Starost	Spol	Ukupno	Ne školuje se	Predškolsko obrazovanje	Osnovna škola	Srednja škola	Specijalizacija poslije srednje škole	Viša škola
Area	*Age*	*Sex*	*Total*	*Not attend*	*Pre-school education*	*Primary school*	*Secondary school*	*Post-secondary school specialization*	*High school*
	13	Ukupno/*Total*	1	-	-	1	-	-	-
	13	Muški/*Male*	1	-	-	1	-	-	-
	13	Ženski/*Female*	-	-	-	-	-	-	-
	14	Ukupno/*Total*	-	-	-	-	-	-	-
	14	Muški/*Male*	-	-	-	-	-	-	-
	14	Ženski/*Female*	-	-	-	-	-	-	-
	15	Ukupno/*Total*	1	-	-	-	1	-	-
	15	Muški/*Male*	1	-	-	-	1	-	-
	15	Ženski/*Female*	-	-	-	-	-	-	-
	16	Ukupno/*Total*	-	-	-	-	-	-	-
	16	Muški/*Male*	-	-	-	-	-	-	-
	16	Ženski/*Female*	-	-	-	-	-	-	-
	17	Ukupno/*Total*	-	-	-	-	-	-	-
	17	Muški/*Male*	-	-	-	-	-	-	-
ISTOČNI DRVAR	17	Ženski/*Female*	-	-	-	-	-	-	-
	18	Ukupno/*Total*	1	-	-	-	1	-	-
	18	Muški/*Male*	-	-	-	-	-	-	-
	18	Ženski/*Female*	1	-	-	-	1	-	-
	19	Ukupno/*Total*	1	1	-	-	-	-	-
	19	Muški/*Male*	1	1	-	-	-	-	-
	19	Ženski/*Female*	-	-	-	-	-	-	-
	20	Ukupno/*Total*	-	-	-	-	-	-	-
	20	Muški/*Male*	-	-	-	-	-	-	-
	20	Ženski/*Female*	-	-	-	-	-	-	-
	21	Ukupno/*Total*	-	-	-	-	-	-	-
	21	Muški/*Male*	-	-	-	-	-	-	-
	21	Ženski/*Female*	-	-	-	-	-	-	-
	22	Ukupno/*Total*	1	-	-	-	-	-	1
	22	Muški/*Male*	1	-	-	-	-	-	1

Stari program				Program po Bolonji			
Old program				*Program by Bologna*			
Osnovne akademske studije	Specijalističke studije	Magistarske studije	Doktorske studije	Studij I ciklusa	Studij II ciklusa	Studij integrisanog I i II ciklusa	Studij III ciklusa
Primary academic studies	*Specialist studies*	*Postgraduate studies*	*Doctoral Studies*	*Study I cycle*	*Study II cycle*	*Integrated studies I and II cycle*	*Study III cycle*
-	-	-	-	-	-	-	-
-	-	-	-	-	-	-	-
-	-	-	-	-	-	-	-
-	-	-	-	-	-	-	-
-	-	-	-	-	-	-	-
-	-	-	-	-	-	-	-
-	-	-	-	-	-	-	-
-	-	-	-	-	-	-	-
-	-	-	-	-	-	-	-
-	-	-	-	-	-	-	-
-	-	-	-	-	-	-	-
-	-	-	-	-	-	-	-
-	-	-	-	-	-	-	-
-	-	-	-	-	-	-	-
-	-	-	-	-	-	-	-
-	-	-	-	-	-	-	-
-	-	-	-	-	-	-	-
-	-	-	-	-	-	-	-
-	-	-	-	-	-	-	-
-	-	-	-	-	-	-	-
-	-	-	-	-	-	-	-
-	-	-	-	-	-	-	-
-	-	-	-	-	-	-	-
-	-	-	-	-	-	-	-
-	-	-	-	-	-	-	-
-	-	-	-	-	-	-	-
-	-	-	-	-	-	-	-
-	-	-	-	-	-	-	-
-	-	-	-	-	-	-	-
-	-	-	-	-	-	-	-
-	-	-	-	-	-	-	-

nastavak/*continued*

Teritorija	Starost	Spol	Ukupno	Ne školuje se	Predškolsko obrazovanje	Osnovna škola	Srednja škola	Specijalizacija poslije srednje škole	Viša škola
Area	*Age*	*Sex*	*Total*	*Not attend*	*Pre-school education*	*Primary school*	*Secondary school*	*Post-secondary school specialization*	*High school*
ISTOČNI DRVAR	22	Ženski/*Female*	-	-	-	-	-	-	-
	23	Ukupno/*Total*	-	-	-	-	-	-	-
	23	Muški/*Male*	-	-	-	-	-	-	-
	23	Ženski/*Female*	-	-	-	-	-	-	-
	24	Ukupno/*Total*	2	2	-	-	-	-	-
	24	Muški/*Male*	-	-	-	-	-	-	-
	24	Ženski/*Female*	2	2	-	-	-	-	-
	25-29	Ukupno/*Total*	4	4	-	-	-	-	-
	25-29	Muški/*Male*	4	4	-	-	-	-	-
	25-29	Ženski/*Female*	-	-	-	-	-	-	-
	30-34	Ukupno/*Total*	11	8	-	-	-	-	-
	30-34	Muški/*Male*	8	6	-	-	-	-	-
	30-34	Ženski/*Female*	3	2	-	-	-	-	-
	35-39	Ukupno/*Total*	4	3	-	-	-	-	-
	35-39	Muški/*Male*	2	1	-	-	-	-	-
	35-39	Ženski/*Female*	2	2	-	-	-	-	-
	40-44	Ukupno/*Total*	4	4	-	-	-	-	-
	40-44	Muški/*Male*	4	4	-	-	-	-	-
	40-44	Ženski/*Female*	-	-	-	-	-	-	-
	45-49	Ukupno/*Total*	5	5	-	-	-	-	-
	45-49	Muški/*Male*	5	5	-	-	-	-	-
	45-49	Ženski/*Female*	-	-	-	-	-	-	-
	50 i više/ *50 and over*	Ukupno/*Total*	42	42	-	-	-	-	-
	50 i više/ *50 and over*	Muški/*Male*	24	24	-	-	-	-	-
	50 i više/ *50 and over*	Ženski/*Female*	18	18	-	-	-	-	-
ISTOČNI MOSTAR	Ukupno/*Total*	Ukupno/*Total*	257	204	1	29	9	-	-
	Ukupno/*Total*	Muški/*Male*	142	110	-	15	7	-	-
	Ukupno/*Total*	Ženski/*Female*	115	94	1	14	2	-	-
	0 - 2	Ukupno/*Total*	5	5	-	-	-	-	-

Stari program				Program po Bolonji			
Old program				*Program by Bologna*			
Osnovne akademske studije	Specijalističke studije	Magistarske studije	Doktorske studije	Studij I ciklusa	Studij II ciklusa	Studij integrisanog I i II ciklusa	Studij III ciklusa
Primary academic studies	*Specialist studies*	*Postgraduate studies*	*Doctoral Studies*	*Study I cycle*	*Study II cycle*	*Integrated studies I and II cycle*	*Study III cycle*
-	-	-	-	-	-	-	-
-	-	-	-	-	-	-	-
-	-	-	-	-	-	-	-
-	-	-	-	-	-	-	-
-	-	-	-	-	-	-	-
-	-	-	-	-	-	-	-
-	-	-	-	-	-	-	-
-	-	-	-	-	-	-	-
-	-	-	-	-	-	-	-
-	-	-	-	-	-	-	-
1	-	-	-	-	2	-	-
-	-	-	-	-	2	-	-
1	-	-	-	-	-	-	-
1	-	-	-	-	-	-	-
1	-	-	-	-	-	-	-
-	-	-	-	-	-	-	-
-	-	-	-	-	-	-	-
-	-	-	-	-	-	-	-
-	-	-	-	-	-	-	-
-	-	-	-	-	-	-	-
-	-	-	-	-	-	-	-
-	-	-	-	-	-	-	-
-	-	-	-	-	-	-	-
-	-	-	-	-	-	-	-
-	-	-	-	-	-	-	-
-	-	-	-	-	-	-	-
1	-	-	-	12	1	-	-
1	-	-	-	8	1	-	-
-	-	-	-	4	-	-	-
-	-	-	-	-	-	-	-

nastavak/*continued*

Teritorija	Starost	Spol	Ukupno	Ne školuje se	Predškolsko obrazovanje	Osnovna škola	Srednja škola	Specijalizacija poslije srednje škole	Viša škola
Area	*Age*	*Sex*	*Total*	*Not attend*	*Pre-school education*	*Primary school*	*Secondary school*	*Post-secondary school specialization*	*High school*
	0 - 2	Muški/*Male*	4	4	-	-	-	-	-
	0 - 2	Ženski/*Female*	1	1	-	-	-	-	-
	3	Ukupno/*Total*	2	1	1	-	-	-	-
	3	Muški/*Male*	-	-	-	-	-	-	-
	3	Ženski/*Female*	2	1	1	-	-	-	-
	4	Ukupno/*Total*	-	-	-	-	-	-	-
	4	Muški/*Male*	-	-	-	-	-	-	-
	4	Ženski/*Female*	-	-	-	-	-	-	-
	5	Ukupno/*Total*	2	2	-	-	-	-	-
	5	Muški/*Male*	1	1	-	-	-	-	-
	5	Ženski/*Female*	1	1	-	-	-	-	-
	6	Ukupno/*Total*	4	-	-	4	-	-	-
	6	Muški/*Male*	1	-	-	1	-	-	-
	6	Ženski/*Female*	3	-	-	3	-	-	-
ISTOČNI MOSTAR	7	Ukupno/*Total*	4	-	-	4	-	-	-
	7	Muški/*Male*	1	-	-	1	-	-	-
	7	Ženski/*Female*	3	-	-	3	-	-	-
	8	Ukupno/*Total*	2	-	-	2	-	-	-
	8	Muški/*Male*	-	-	-	-	-	-	-
	8	Ženski/*Female*	2	-	-	2	-	-	-
	9	Ukupno/*Total*	4	-	-	4	-	-	-
	9	Muški/*Male*	4	-	-	4	-	-	-
	9	Ženski/*Female*	-	-	-	-	-	-	-
	10	Ukupno/*Total*	4	-	-	4	-	-	-
	10	Muški/*Male*	4	-	-	4	-	-	-
	10	Ženski/*Female*	-	-	-	-	-	-	-
	11	Ukupno/*Total*	1	-	-	1	-	-	-
	11	Muški/*Male*	1	-	-	1	-	-	-
	11	Ženski/*Female*	-	-	-	-	-	-	-

Stari program				Program po Bolonji			
Old program				*Program by Bologna*			
Osnovne akademske studije	Specijalističke studije	Magistarske studije	Doktorske studije	Studij I ciklusa	Studij II ciklusa	Studij integrisanog I i II ciklusa	Studij III ciklusa
Primary academic studies	*Specialist studies*	*Postgraduate studies*	*Doctoral Studies*	*Study I cycle*	*Study II cycle*	*Integrated studies I and II cycle*	*Study III cycle*
-	-	-	-	-	-	-	-
-	-	-	-	-	-	-	-
-	-	-	-	-	-	-	-
-	-	-	-	-	-	-	-
-	-	-	-	-	-	-	-
-	-	-	-	-	-	-	-
-	-	-	-	-	-	-	-
-	-	-	-	-	-	-	-
-	-	-	-	-	-	-	-
-	-	-	-	-	-	-	-
-	-	-	-	-	-	-	-
-	-	-	-	-	-	-	-
-	-	-	-	-	-	-	-
-	-	-	-	-	-	-	-
-	-	-	-	-	-	-	-
-	-	-	-	-	-	-	-
-	-	-	-	-	-	-	-
-	-	-	-	-	-	-	-
-	-	-	-	-	-	-	-
-	-	-	-	-	-	-	-
-	-	-	-	-	-	-	-
-	-	-	-	-	-	-	-
-	-	-	-	-	-	-	-
-	-	-	-	-	-	-	-
-	-	-	-	-	-	-	-
-	-	-	-	-	-	-	-
-	-	-	-	-	-	-	-
-	-	-	-	-	-	-	-
-	-	-	-	-	-	-	-
-	-	-	-	-	-	-	-
-	-	-	-	-	-	-	-

nastavak/*continued*

Teritorija	Starost	Spol	Ukupno	Ne školuje se	Predškolsko obrazovanje	Osnovna škola	Srednja škola	Specijalizacija poslije srednje škole	Viša škola
Area	*Age*	*Sex*	*Total*	*Not attend*	*Pre-school education*	*Primary school*	*Secondary school*	*Post-secondary school specialization*	*High school*
	12	Ukupno/*Total*	3	-	-	3	-	-	-
	12	Muški/*Male*	2	-	-	2	-	-	-
	12	Ženski/*Female*	1	-	-	1	-	-	-
	13	Ukupno/*Total*	4	-	-	4	-	-	-
	13	Muški/*Male*	1	-	-	1	-	-	-
	13	Ženski/*Female*	3	-	-	3	-	-	-
	14	Ukupno/*Total*	2	-	-	2	-	-	-
	14	Muški/*Male*	1	-	-	1	-	-	-
	14	Ženski/*Female*	1	-	-	1	-	-	-
	15	Ukupno/*Total*	2	-	-	-	2	-	-
	15	Muški/*Male*	2	-	-	-	2	-	-
	15	Ženski/*Female*	-	-	-	-	-	-	-
	16	Ukupno/*Total*	3	1	-	-	2	-	-
	16	Muški/*Male*	1	-	-	-	1	-	-
ISTOČNI MOSTAR	16	Ženski/*Female*	2	1	-	-	1	-	-
	17	Ukupno/*Total*	2	-	-	-	2	-	-
	17	Muški/*Male*	2	-	-	-	2	-	-
	17	Ženski/*Female*	-	-	-	-	-	-	-
	18	Ukupno/*Total*	4	-	-	-	2	-	-
	18	Muški/*Male*	3	-	-	-	1	-	-
	18	Ženski/*Female*	1	-	-	-	1	-	-
	19	Ukupno/*Total*	3	-	-	-	-	-	-
	19	Muški/*Male*	1	-	-	-	-	-	-
	19	Ženski/*Female*	2	-	-	-	-	-	-
	20	Ukupno/*Total*	3	-	-	-	-	-	-
	20	Muški/*Male*	3	-	-	-	-	-	-
	20	Ženski/*Female*	-	-	-	-	-	-	-
	21	Ukupno/*Total*	4	1	-	-	-	-	-
	21	Muški/*Male*	3	1	-	-	-	-	-

Stari program				Program po Bolonji			
Old program				*Program by Bologna*			
Osnovne akademske studije	Specijalističke studije	Magistarske studije	Doktorske studije	Studij I ciklusa	Studij II ciklusa	Studij integrisanog I i II ciklusa	Studij III ciklusa
Primary academic studies	*Specialist studies*	*Postgraduate studies*	*Doctoral Studies*	*Study I cycle*	*Study II cycle*	*Integrated studies I and II cycle*	*Study III cycle*
-	-	-	-	-	-	-	-
-	-	-	-	-	-	-	-
-	-	-	-	-	-	-	-
-	-	-	-	-	-	-	-
-	-	-	-	-	-	-	-
-	-	-	-	-	-	-	-
-	-	-	-	-	-	-	-
-	-	-	-	-	-	-	-
-	-	-	-	-	-	-	-
-	-	-	-	-	-	-	-
-	-	-	-	-	-	-	-
-	-	-	-	-	-	-	-
-	-	-	-	-	-	-	-
-	-	-	-	-	-	-	-
-	-	-	-	-	-	-	-
-	-	-	-	-	-	-	-
-	-	-	-	-	-	-	-
-	-	-	-	-	-	-	-
-	-	-	-	-	-	-	-
-	-	-	-	2	-	-	-
-	-	-	-	2	-	-	-
-	-	-	-	-	-	-	-
-	-	-	-	3	-	-	-
-	-	-	-	1	-	-	-
-	-	-	-	2	-	-	-
-	-	-	-	3	-	-	-
-	-	-	-	3	-	-	-
-	-	-	-	-	-	-	-
-	-	-	-	3	-	-	-
-	-	-	-	2	-	-	-

nastavak/*continued*

Teritorija	Starost	Spol	Ukupno	Ne školuje se	Predškolsko obrazovanje	Osnovna škola	Srednja škola	Specijalizacija poslije srednje škole	Viša škola
Area	*Age*	*Sex*	*Total*	*Not attend*	*Pre-school education*	*Primary school*	*Secondary school*	*Post-secondary school specialization*	*High school*
	21	Ženski/*Female*	1	-	-	-	-	-	-
	22	Ukupno/*Total*	1	-	-	-	-	-	-
	22	Muški/*Male*	-	-	-	-	-	-	-
	22	Ženski/*Female*	1	-	-	-	-	-	-
	23	Ukupno/*Total*	1	-	-	-	-	-	-
	23	Muški/*Male*	1	-	-	-	-	-	-
	23	Ženski/*Female*	-	-	-	-	-	-	-
	24	Ukupno/*Total*	1	-	-	-	-	-	-
	24	Muški/*Male*	1	-	-	-	-	-	-
	24	Ženski/*Female*	-	-	-	-	-	-	-
	25-29	Ukupno/*Total*	8	8	-	-	-	-	-
	25-29	Muški/*Male*	2	2	-	-	-	-	-
	25-29	Ženski/*Female*	6	6	-	-	-	-	-
	30-34	Ukupno/*Total*	16	16	-	-	-	-	-
ISTOČNI MOSTAR	30-34	Muški/*Male*	8	8	-	-	-	-	-
	30-34	Ženski/*Female*	8	8	-	-	-	-	-
	35-39	Ukupno/*Total*	19	19	-	-	-	-	-
	35-39	Muški/*Male*	12	12	-	-	-	-	-
	35-39	Ženski/*Female*	7	7	-	-	-	-	-
	40-44	Ukupno/*Total*	26	26	-	-	-	-	-
	40-44	Muški/*Male*	19	19	-	-	-	-	-
	40-44	Ženski/*Female*	7	7	-	-	-	-	-
	45-49	Ukupno/*Total*	19	18	-	-	1	-	-
	45-49	Muški/*Male*	12	11	-	-	1	-	-
	45-49	Ženski/*Female*	7	7	-	-	-	-	-
	50 i više/ *50 and over*	Ukupno/*Total*	108	107	-	1	-	-	-
	50 i više/ *50 and over*	Muški/*Male*	52	52	-	-	-	-	-
	50 i više/ *50 and over*	Ženski/*Female*	56	55	-	1	-	-	-
ISTOČNI STARI GRAD	Ukupno/*Total*	Ukupno/*Total*	1.131	982	1	64	31	-	1

Stari program				Program po Bolonji			
Old program				*Program by Bologna*			
Osnovne akademske studije	Specijalističke studije	Magistarske studije	Doktorske studije	Studij I ciklusa	Studij II ciklusa	Studij integrisanog I i II ciklusa	Studij III ciklusa
Primary academic studies	*Specialist studies*	*Postgraduate studies*	*Doctoral Studies*	*Study I cycle*	*Study II cycle*	*Integrated studies I and II cycle*	*Study III cycle*
-	-	-	-	1	-	-	-
-	-	-	-	1	-	-	-
-	-	-	-	-	-	-	-
-	-	-	-	1	-	-	-
1	-	-	-	-	-	-	-
1	-	-	-	-	-	-	-
-	-	-	-	-	-	-	-
-	-	-	-	-	1	-	-
-	-	-	-	-	1	-	-
-	-	-	-	-	-	-	-
-	-	-	-	-	-	-	-
-	-	-	-	-	-	-	-
-	-	-	-	-	-	-	-
-	-	-	-	-	-	-	-
-	-	-	-	-	-	-	-
-	-	-	-	-	-	-	-
-	-	-	-	-	-	-	-
-	-	-	-	-	-	-	-
-	-	-	-	-	-	-	-
-	-	-	-	-	-	-	-
-	-	-	-	-	-	-	-
-	-	-	-	-	-	-	-
-	-	-	-	-	-	-	-
-	-	-	-	-	-	-	-
-	-	-	-	-	-	-	-
-	-	-	-	-	-	-	-
-	-	-	-	-	-	-	-
-	-	-	-	-	-	-	-
3	-	3	-	39	5	-	2

nastavak/*continued*

Teritorija	Starost	Spol	Ukupno	Ne školuje se	Predškolsko obrazovanje	Osnovna škola	Srednja škola	Specijalizacija poslije srednje škole	Viša škola
Area	*Age*	*Sex*	*Total*	*Not attend*	*Pre-school education*	*Primary school*	*Secondary school*	*Post-secondary school specialization*	*High school*
	Ukupno/*Total*	Muški/*Male*	560	488	1	36	13	-	-
	Ukupno/*Total*	Ženski/*Female*	571	494	-	28	18	-	1
	0 - 2	Ukupno/*Total*	21	21	-	-	-	-	-
	0 - 2	Muški/*Male*	9	9	-	-	-	-	-
	0 - 2	Ženski/*Female*	12	12	-	-	-	-	-
	3	Ukupno/*Total*	10	9	1	-	-	-	-
	3	Muški/*Male*	7	6	1	-	-	-	-
	3	Ženski/*Female*	3	3	-	-	-	-	-
	4	Ukupno/*Total*	9	9	-	-	-	-	-
	4	Muški/*Male*	7	7	-	-	-	-	-
	4	Ženski/*Female*	2	2	-	-	-	-	-
	5	Ukupno/*Total*	11	11	-	-	-	-	-
	5	Muški/*Male*	7	7	-	-	-	-	-
	5	Ženski/*Female*	4	4	-	-	-	-	-
ISTOČNI STARI GRAD	6	Ukupno/*Total*	9	1	-	8	-	-	-
	6	Muški/*Male*	5	1	-	4	-	-	-
	6	Ženski/*Female*	4	-	-	4	-	-	-
	7	Ukupno/*Total*	7	-	-	7	-	-	-
	7	Muški/*Male*	3	-	-	3	-	-	-
	7	Ženski/*Female*	4	-	-	4	-	-	-
	8	Ukupno/*Total*	7	-	-	7	-	-	-
	8	Muški/*Male*	4	-	-	4	-	-	-
	8	Ženski/*Female*	3	-	-	3	-	-	-
	9	Ukupno/*Total*	10	-	-	10	-	-	-
	9	Muški/*Male*	5	-	-	5	-	-	-
	9	Ženski/*Female*	5	-	-	5	-	-	-
	10	Ukupno/*Total*	4	-	-	4	-	-	-
	10	Muški/*Male*	2	-	-	2	-	-	-
	10	Ženski/*Female*	2	-	-	2	-	-	-

Stari program				Program po Bolonji			
Old program				*Program by Bologna*			
Osnovne akademske studije	Specijalističke studije	Magistarske studije	Doktorske studije	Studij I ciklusa	Studij II ciklusa	Studij integrisanog I i II ciklusa	Studij III ciklusa
Primary academic studies	*Specialist studies*	*Postgraduate studies*	*Doctoral Studies*	*Study I cycle*	*Study II cycle*	*Integrated studies I and II cycle*	*Study III cycle*
1	-	3	-	16	2	-	-
2	-	-	-	23	3	-	2
-	-	-	-	-	-	-	-
-	-	-	-	-	-	-	-
-	-	-	-	-	-	-	-
-	-	-	-	-	-	-	-
-	-	-	-	-	-	-	-
-	-	-	-	-	-	-	-
-	-	-	-	-	-	-	-
-	-	-	-	-	-	-	-
-	-	-	-	-	-	-	-
-	-	-	-	-	-	-	-
-	-	-	-	-	-	-	-
-	-	-	-	-	-	-	-
-	-	-	-	-	-	-	-
-	-	-	-	-	-	-	-
-	-	-	-	-	-	-	-
-	-	-	-	-	-	-	-
-	-	-	-	-	-	-	-
-	-	-	-	-	-	-	-
-	-	-	-	-	-	-	-
-	-	-	-	-	-	-	-
-	-	-	-	-	-	-	-
-	-	-	-	-	-	-	-
-	-	-	-	-	-	-	-
-	-	-	-	-	-	-	-
-	-	-	-	-	-	-	-
-	-	-	-	-	-	-	-
-	-	-	-	-	-	-	-
-	-	-	-	-	-	-	-

nastavak/*continued*

Teritorija	Starost	Spol	Ukupno	Ne školuje se	Predškolsko obrazovanje	Osnovna škola	Srednja škola	Specijalizacija poslije srednje škole	Viša škola
Area	*Age*	*Sex*	*Total*	*Not attend*	*Pre-school education*	*Primary school*	*Secondary school*	*Post-secondary school specialization*	*High school*
	11	Ukupno/*Total*	9	-	-	9	-	-	-
	11	Muški/*Male*	8	-	-	8	-	-	-
	11	Ženski/*Female*	1	-	-	1	-	-	-
	12	Ukupno/*Total*	5	-	-	5	-	-	-
	12	Muški/*Male*	2	-	-	2	-	-	-
	12	Ženski/*Female*	3	-	-	3	-	-	-
	13	Ukupno/*Total*	7	-	-	7	-	-	-
	13	Muški/*Male*	3	-	-	3	-	-	-
	13	Ženski/*Female*	4	-	-	4	-	-	-
	14	Ukupno/*Total*	6	-	-	4	2	-	-
	14	Muški/*Male*	3	-	-	3	-	-	-
	14	Ženski/*Female*	3	-	-	1	2	-	-
	15	Ukupno/*Total*	9	1	-	2	6	-	-
	15	Muški/*Male*	4	1	-	1	2	-	-
ISTOČNI STARI GRAD	15	Ženski/*Female*	5	-	-	1	4	-	-
	16	Ukupno/*Total*	7	-	-	1	6	-	-
	16	Muški/*Male*	6	-	-	1	5	-	-
	16	Ženski/*Female*	1	-	-	-	1	-	-
	17	Ukupno/*Total*	11	2	-	-	9	-	-
	17	Muški/*Male*	6	2	-	-	4	-	-
	17	Ženski/*Female*	5	-	-	-	5	-	-
	18	Ukupno/*Total*	14	2	-	-	8	-	-
	18	Muški/*Male*	5	2	-	-	2	-	-
	18	Ženski/*Female*	9	-	-	-	6	-	-
	19	Ukupno/*Total*	8	4	-	-	-	-	-
	19	Muški/*Male*	2	1	-	-	-	-	-
	19	Ženski/*Female*	6	3	-	-	-	-	-
	20	Ukupno/*Total*	11	3	-	-	-	-	-
	20	Muški/*Male*	6	2	-	-	-	-	-

Stari program				Program po Bolonji			
Old program				*Program by Bologna*			
Osnovne akademske studije	Specijalističke studije	Magistarske studije	Doktorske studije	Studij I ciklusa	Studij II ciklusa	Studij integrisanog I i II ciklusa	Studij III ciklusa
Primary academic studies	*Specialist studies*	*Postgraduate studies*	*Doctoral Studies*	*Study I cycle*	*Study II cycle*	*Integrated studies I and II cycle*	*Study III cycle*
-	-	-	-	-	-	-	-
-	-	-	-	-	-	-	-
-	-	-	-	-	-	-	-
-	-	-	-	-	-	-	-
-	-	-	-	-	-	-	-
-	-	-	-	-	-	-	-
-	-	-	-	-	-	-	-
-	-	-	-	-	-	-	-
-	-	-	-	-	-	-	-
-	-	-	-	-	-	-	-
-	-	-	-	-	-	-	-
-	-	-	-	-	-	-	-
-	-	-	-	-	-	-	-
-	-	-	-	-	-	-	-
-	-	-	-	-	-	-	-
-	-	-	-	-	-	-	-
-	-	-	-	-	-	-	-
-	-	-	-	-	-	-	-
-	-	-	-	-	-	-	-
-	-	-	-	-	-	-	-
-	-	-	-	-	-	-	-
-	-	-	-	-	-	-	-
-	-	-	-	-	-	-	-
-	-	-	-	4	-	-	-
-	-	-	-	1	-	-	-
-	-	-	-	3	-	-	-
-	-	-	-	4	-	-	-
-	-	-	-	1	-	-	-
-	-	-	-	3	-	-	-
-	-	-	-	8	-	-	-
-	-	-	-	4	-	-	-

nastavak/*continued*

Teritorija	Starost	Spol	Ukupno	Ne školuje se	Predškolsko obrazovanje	Osnovna škola	Srednja škola	Specijalizacija poslije srednje škole	Viša škola
Area	*Age*	*Sex*	*Total*	*Not attend*	*Pre-school education*	*Primary school*	*Secondary school*	*Post-secondary school specialization*	*High school*
	20	Ženski/*Female*	5	1	-	-	-	-	-
	21	Ukupno/*Total*	9	6	-	-	-	-	-
	21	Muški/*Male*	6	4	-	-	-	-	-
	21	Ženski/*Female*	3	2	-	-	-	-	-
	22	Ukupno/*Total*	9	4	-	-	-	-	-
	22	Muški/*Male*	5	4	-	-	-	-	-
	22	Ženski/*Female*	4	-	-	-	-	-	-
	23	Ukupno/*Total*	7	3	-	-	-	-	-
	23	Muški/*Male*	4	2	-	-	-	-	-
	23	Ženski/*Female*	3	1	-	-	-	-	-
	24	Ukupno/*Total*	12	6	-	-	-	-	-
	24	Muški/*Male*	7	4	-	-	-	-	-
	24	Ženski/*Female*	5	2	-	-	-	-	-
	25-29	Ukupno/*Total*	60	49	-	-	-	-	1
ISTOČNI STARI GRAD	25-29	Muški/*Male*	40	34	-	-	-	-	-
	25-29	Ženski/*Female*	20	15	-	-	-	-	1
	30-34	Ukupno/*Total*	76	74	-	-	-	-	-
	30-34	Muški/*Male*	39	38	-	-	-	-	-
	30-34	Ženski/*Female*	37	36	-	-	-	-	-
	35-39	Ukupno/*Total*	53	48	-	-	-	-	-
	35-39	Muški/*Male*	34	33	-	-	-	-	-
	35-39	Ženski/*Female*	19	15	-	-	-	-	-
	40-44	Ukupno/*Total*	46	46	-	-	-	-	-
	40-44	Muški/*Male*	22	22	-	-	-	-	-
	40-44	Ženski/*Female*	24	24	-	-	-	-	-
	45-49	Ukupno/*Total*	59	59	-	-	-	-	-
	45-49	Muški/*Male*	40	40	-	-	-	-	-
	45-49	Ženski/*Female*	19	19	-	-	-	-	-
	50 i više/ *50 and over*	Ukupno/*Total*	625	624	-	-	-	-	-

Stari program				Program po Bolonji			
Old program				*Program by Bologna*			
Osnovne akademske studije	Specijalističke studije	Magistarske studije	Doktorske studije	Studij I ciklusa	Studij II ciklusa	Studij integrisanog I i II ciklusa	Studij III ciklusa
Primary academic studies	*Specialist studies*	*Postgraduate studies*	*Doctoral Studies*	*Study I cycle*	*Study II cycle*	*Integrated studies I and II cycle*	*Study III cycle*
-	-	-	-	4	-	-	-
-	-	-	-	3	-	-	-
-	-	-	-	2	-	-	-
-	-	-	-	1	-	-	-
-	-	-	-	4	1	-	-
-	-	-	-	1	-	-	-
-	-	-	-	3	1	-	-
-	-	1	-	3	-	-	-
-	-	1	-	1	-	-	-
-	-	-	-	2	-	-	-
1	-	-	-	5	-	-	-
-	-	-	-	3	-	-	-
1	-	-	-	2	-	-	-
1	-	-	-	6	3	-	-
1	-	-	-	3	2	-	-
-	-	-	-	3	1	-	-
-	-	1	-	-	-	-	1
-	-	1	-	-	-	-	-
-	-	-	-	-	-	-	1
1	-	1	-	2	-	-	1
-	-	1	-	-	-	-	-
1	-	-	-	2	-	-	1
-	-	-	-	-	-	-	-
-	-	-	-	-	-	-	-
-	-	-	-	-	-	-	-
-	-	-	-	-	-	-	-
-	-	-	-	-	-	-	-
-	-	-	-	-	-	-	-
-	-	-	-	-	1	-	-

nastavak/*continued*

Teritorija	Starost	Spol	Ukupno	Ne školuje se	Predškolsko obrazovanje	Osnovna škola	Srednja škola	Specijalizacija poslije srednje škole	Viša škola
Area	*Age*	*Sex*	*Total*	*Not attend*	*Pre-school education*	*Primary school*	*Secondary school*	*Post-secondary school specialization*	*High school*
ISTOČNI STARI GRAD	50 i više/ *50 and over*	Muški/*Male*	269	269	-	-	-	-	-
	50 i više/ *50 and over*	Ženski/*Female*	356	355	-	-	-	-	-
ISTOČNO NOVO SARAJEVO	Ukupno/*Total*	Ukupno/*Total*	10.642	8.299	35	861	419	11	44
	Ukupno/*Total*	Muški/*Male*	5.058	3.912	14	432	211	5	21
	Ukupno/*Total*	Ženski/*Female*	5.584	4.387	21	429	208	6	23
	0 - 2	Ukupno/*Total*	361	361	-	-	-	-	-
	0 - 2	Muški/*Male*	165	165	-	-	-	-	-
	0 - 2	Ženski/*Female*	196	196	-	-	-	-	-
	3	Ukupno/*Total*	123	112	11	-	-	-	-
	3	Muški/*Male*	58	53	5	-	-	-	-
	3	Ženski/*Female*	65	59	6	-	-	-	-
	4	Ukupno/*Total*	141	130	11	-	-	-	-
	4	Muški/*Male*	77	74	3	-	-	-	-
	4	Ženski/*Female*	64	56	8	-	-	-	-
	5	Ukupno/*Total*	107	85	13	9	-	-	-
	5	Muški/*Male*	49	40	6	3	-	-	-
	5	Ženski/*Female*	58	45	7	6	-	-	-
	6	Ukupno/*Total*	90	12	-	78	-	-	-
	6	Muški/*Male*	35	4	-	31	-	-	-
	6	Ženski/*Female*	55	8	-	47	-	-	-
	7	Ukupno/*Total*	117	5	-	112	-	-	-
	7	Muški/*Male*	66	5	-	61	-	-	-
	7	Ženski/*Female*	51	-	-	51	-	-	-
	8	Ukupno/*Total*	89	2	-	87	-	-	-
	8	Muški/*Male*	46	-	-	46	-	-	-
	8	Ženski/*Female*	43	2	-	41	-	-	-
	9	Ukupno/*Total*	94	3	-	91	-	-	-
	9	Muški/*Male*	52	2	-	50	-	-	-
	9	Ženski/*Female*	42	1	-	41	-	-	-

Stari program				Program po Bolonji			
Old program				*Program by Bologna*			
Osnovne akademske studije	Specijalističke studije	Magistarske studije	Doktorske studije	Studij I ciklusa	Studij II ciklusa	Studij integrisanog I i II ciklusa	Studij III ciklusa
Primary academic studies	*Specialist studies*	*Postgraduate studies*	*Doctoral Studies*	*Study I cycle*	*Study II cycle*	*Integrated studies I and II cycle*	*Study III cycle*
-	-	-	-	-	-	-	-
-	-	-	-	-	1	-	-
115	21	111	28	575	102	6	15
48	8	55	17	278	47	3	7
67	13	56	11	297	55	3	8
-	-	-	-	-	-	-	-
-	-	-	-	-	-	-	-
-	-	-	-	-	-	-	-
-	-	-	-	-	-	-	-
-	-	-	-	-	-	-	-
-	-	-	-	-	-	-	-
-	-	-	-	-	-	-	-
-	-	-	-	-	-	-	-
-	-	-	-	-	-	-	-
-	-	-	-	-	-	-	-
-	-	-	-	-	-	-	-
-	-	-	-	-	-	-	-
-	-	-	-	-	-	-	-
-	-	-	-	-	-	-	-
-	-	-	-	-	-	-	-
-	-	-	-	-	-	-	-
-	-	-	-	-	-	-	-
-	-	-	-	-	-	-	-
-	-	-	-	-	-	-	-
-	-	-	-	-	-	-	-
-	-	-	-	-	-	-	-
-	-	-	-	-	-	-	-
-	-	-	-	-	-	-	-
-	-	-	-	-	-	-	-

nastavak/*continued*

Teritorija	Starost	Spol	Ukupno	Ne školuje se	Predškolsko obrazovanje	Osnovna škola	Srednja škola	Specijalizacija poslije srednje škole	Viša škola
Area	*Age*	*Sex*	*Total*	*Not attend*	*Pre-school education*	*Primary school*	*Secondary school*	*Post-secondary school specialization*	*High school*
	10	Ukupno/*Total*	92	2	-	90	-	-	-
	10	Muški/*Male*	47	2	-	45	-	-	-
	10	Ženski/*Female*	45	-	-	45	-	-	-
	11	Ukupno/*Total*	101	3	-	98	-	-	-
	11	Muški/*Male*	51	1	-	50	-	-	-
	11	Ženski/*Female*	50	2	-	48	-	-	-
	12	Ukupno/*Total*	93	1	-	92	-	-	-
	12	Muški/*Male*	42	-	-	42	-	-	-
	12	Ženski/*Female*	51	1	-	50	-	-	-
	13	Ukupno/*Total*	102	4	-	98	-	-	-
	13	Muški/*Male*	54	3	-	51	-	-	-
	13	Ženski/*Female*	48	1	-	47	-	-	-
	14	Ukupno/*Total*	116	3	-	100	13	-	-
	14	Muški/*Male*	56	1	-	48	7	-	-
ISTOČNO NOVO SARAJEVO	14	Ženski/*Female*	60	2	-	52	6	-	-
	15	Ukupno/*Total*	95	2	-	-	93	-	-
	15	Muški/*Male*	46	-	-	-	46	-	-
	15	Ženski/*Female*	49	2	-	-	47	-	-
	16	Ukupno/*Total*	127	6	-	1	120	-	-
	16	Muški/*Male*	64	4	-	-	60	-	-
	16	Ženski/*Female*	63	2	-	1	60	-	-
	17	Ukupno/*Total*	122	5	-	1	114	-	-
	17	Muški/*Male*	68	4	-	1	61	-	-
	17	Ženski/*Female*	54	1	-	-	53	-	-
	18	Ukupno/*Total*	135	16	-	1	68	1	2
	18	Muški/*Male*	67	11	-	1	31	1	2
	18	Ženski/*Female*	68	5	-	-	37	-	-
	19	Ukupno/*Total*	138	40	-	1	4	-	4
	19	Muški/*Male*	71	24	-	1	1	-	3

Stari program				Program po Bolonji			
Old program				*Program by Bologna*			
Osnovne akademske studije	Specijalističke studije	Magistarske studije	Doktorske studije	Studij I ciklusa	Studij II ciklusa	Studij integrisanog I i II ciklusa	Studij III ciklusa
Primary academic studies	*Specialist studies*	*Postgraduate studies*	*Doctoral Studies*	*Study I cycle*	*Study II cycle*	*Integrated studies I and II cycle*	*Study III cycle*
-	-	-	-	-	-	-	-
-	-	-	-	-	-	-	-
-	-	-	-	-	-	-	-
-	-	-	-	-	-	-	-
-	-	-	-	-	-	-	-
-	-	-	-	-	-	-	-
-	-	-	-	-	-	-	-
-	-	-	-	-	-	-	-
-	-	-	-	-	-	-	-
-	-	-	-	-	-	-	-
-	-	-	-	-	-	-	-
-	-	-	-	-	-	-	-
-	-	-	-	-	-	-	-
-	-	-	-	-	-	-	-
-	-	-	-	-	-	-	-
-	-	-	-	-	-	-	-
-	-	-	-	-	-	-	-
-	-	-	-	-	-	-	-
-	-	-	-	-	-	-	-
-	-	-	-	-	-	-	-
-	-	-	-	-	-	-	-
-	-	-	-	-	-	-	-
-	-	-	-	2	-	-	-
-	-	-	-	2	-	-	-
-	-	-	-	-	-	-	-
2	-	-	-	45	-	-	-
1	-	-	-	20	-	-	-
1	-	-	-	25	-	-	-
11	-	-	-	78	-	-	-
7	-	-	-	35	-	-	-

nastavak/*continued*

Teritorija	Starost	Spol	Ukupno	Ne školuje se	Predškolsko obrazovanje	Osnovna škola	Srednja škola	Specijalizacija poslije srednje škole	Viša škola
Area	*Age*	*Sex*	*Total*	*Not attend*	*Pre-school education*	*Primary school*	*Secondary school*	*Post-secondary school specialization*	*High school*
	19	Ženski/*Female*	67	16	-	-	3	-	1
	20	Ukupno/*Total*	126	37	-	-	2	1	3
	20	Muški/*Male*	62	24	-	-	-	-	1
	20	Ženski/*Female*	64	13	-	-	2	1	2
	21	Ukupno/*Total*	106	24	-	-	-	3	1
	21	Muški/*Male*	60	17	-	-	-	2	-
	21	Ženski/*Female*	46	7	-	-	-	1	1
	22	Ukupno/*Total*	128	50	-	-	-	-	2
	22	Muški/*Male*	61	30	-	-	-	-	1
	22	Ženski/*Female*	67	20	-	-	-	-	1
	23	Ukupno/*Total*	128	61	-	-	-	-	4
	23	Muški/*Male*	56	29	-	-	-	-	1
	23	Ženski/*Female*	72	32	-	-	-	-	3
	24	Ukupno/*Total*	125	73	-	-	-	-	3
ISTOČNO NOVO SARAJEVO	24	Muški/*Male*	63	36	-	-	-	-	2
	24	Ženski/*Female*	62	37	-	-	-	-	1
	25-29	Ukupno/*Total*	754	526	-	-	3	3	11
	25-29	Muški/*Male*	381	273	-	-	3	1	5
	25-29	Ženski/*Female*	373	253	-	-	-	2	6
	30-34	Ukupno/*Total*	957	801	-	1	-	1	3
	30-34	Muški/*Male*	474	395	-	1	-	-	1
	30-34	Ženski/*Female*	483	406	-	-	-	1	2
	35-39	Ukupno/*Total*	775	692	-	-	1	-	6
	35-39	Muški/*Male*	390	354	-	-	1	-	2
	35-39	Ženski/*Female*	385	338	-	-	-	-	4
	40-44	Ukupno/*Total*	654	621	-	-	-	1	1
	40-44	Muški/*Male*	356	337	-	-	-	-	1
	40-44	Ženski/*Female*	298	284	-	-	-	1	-
	45-49	Ukupno/*Total*	628	622	-	-	-	-	1

Stari program				Program po Bolonji			
Old program				*Program by Bologna*			
Osnovne akademske studije	Specijalističke studije	Magistarske studije	Doktorske studije	Studij I ciklusa	Studij II ciklusa	Studij integrisanog I i II ciklusa	Studij III ciklusa
Primary academic studies	*Specialist studies*	*Postgraduate studies*	*Doctoral Studies*	*Study I cycle*	*Study II cycle*	*Integrated studies I and II cycle*	*Study III cycle*
4	-	-	-	43	-	-	-
4	-	-	-	76	3	-	-
1	-	-	-	35	1	-	-
3	-	-	-	41	2	-	-
8	-	-	-	66	4	-	-
4	-	-	-	35	2	-	-
4	-	-	-	31	2	-	-
4	1	1	-	64	5	-	1
2	1	-	-	25	1	-	1
2	-	1	-	39	4	-	-
7	-	1	-	46	8	-	1
2	-	-	-	18	5	-	1
5	-	1	-	28	3	-	-
3	-	1	-	39	5	-	1
2	-	-	-	21	2	-	-
1	-	1	-	18	3	-	1
41	4	30	6	86	36	3	5
15	1	14	2	45	18	2	2
26	3	16	4	41	18	1	3
24	10	39	9	36	27	1	5
8	3	20	6	27	12	-	1
16	7	19	3	9	15	1	4
8	3	25	5	23	9	1	2
3	1	9	4	8	5	1	2
5	2	16	1	15	4	-	-
2	2	9	5	9	3	1	-
2	1	7	3	5	-	-	-
-	1	2	2	4	3	1	-
1	1	3	-	-	-	-	-

nastavak/*continued*

Teritorija	Starost	Spol	Ukupno	Ne školuje se	Predškolsko obrazovanje	Osnovna škola	Srednja škola	Specijalizacija poslije srednje škole	Viša škola
Area	*Age*	*Sex*	*Total*	*Not attend*	*Pre-school education*	*Primary school*	*Secondary school*	*Post-secondary school specialization*	*High school*
ISTOČNO NOVO SARAJEVO	45-49	Muški/*Male*	302	296	-	-	-	-	1
	45-49	Ženski/*Female*	326	326	-	-	-	-	-
	50 i više/ *50 and over*	Ukupno/*Total*	4.018	4.000	-	1	1	1	3
	50 i više/ *50 and over*	Muški/*Male*	1.739	1.728	-	1	1	1	1
	50 i više/ *50 and over*	Ženski/*Female*	2.279	2.272	-	-	-	-	2
JEZERO	Ukupno/*Total*	Ukupno/*Total*	1.144	940	4	104	64	1	6
	Ukupno/*Total*	Muški/*Male*	601	495	1	54	31	1	3
	Ukupno/*Total*	Ženski/*Female*	543	445	3	50	33	-	3
	0 - 2	Ukupno/*Total*	29	29	-	-	-	-	-
	0 - 2	Muški/*Male*	17	17	-	-	-	-	-
	0 - 2	Ženski/*Female*	12	12	-	-	-	-	-
	3	Ukupno/*Total*	7	6	1	-	-	-	-
	3	Muški/*Male*	2	2	-	-	-	-	-
	3	Ženski/*Female*	5	4	1	-	-	-	-
	4	Ukupno/*Total*	8	7	1	-	-	-	-
	4	Muški/*Male*	3	3	-	-	-	-	-
	4	Ženski/*Female*	5	4	1	-	-	-	-
	5	Ukupno/*Total*	11	7	2	2	-	-	-
	5	Muški/*Male*	6	4	1	1	-	-	-
	5	Ženski/*Female*	5	3	1	1	-	-	-
	6	Ukupno/*Total*	13	2	-	11	-	-	-
	6	Muški/*Male*	4	1	-	3	-	-	-
	6	Ženski/*Female*	9	1	-	8	-	-	-
	7	Ukupno/*Total*	14	-	-	14	-	-	-
	7	Muški/*Male*	9	-	-	9	-	-	-
	7	Ženski/*Female*	5	-	-	5	-	-	-
	8	Ukupno/*Total*	11	1	-	10	-	-	-
	8	Muški/*Male*	5	-	-	5	-	-	-
	8	Ženski/*Female*	6	1	-	5	-	-	-

Stari program				Program po Bolonji			
Old program				*Program by Bologna*			
Osnovne akademske studije	Specijalističke studije	Magistarske studije	Doktorske studije	Studij I ciklusa	Studij II ciklusa	Studij integrisanog I i II ciklusa	Studij III ciklusa
Primary academic studies	*Specialist studies*	*Postgraduate studies*	*Doctoral Studies*	*Study I cycle*	*Study II cycle*	*Integrated studies I and II cycle*	*Study III cycle*
1	1	3	-	-	-	-	-
-	-	-	-	-	-	-	-
-	-	2	3	5	2	-	-
-	-	2	2	2	1	-	-
-	-	-	1	3	1	-	-
2	-	1	2	17	2	-	1
1	-	-	2	11	1	-	1
1	-	1	-	6	1	-	-
-	-	-	-	-	-	-	-
-	-	-	-	-	-	-	-
-	-	-	-	-	-	-	-
-	-	-	-	-	-	-	-
-	-	-	-	-	-	-	-
-	-	-	-	-	-	-	-
-	-	-	-	-	-	-	-
-	-	-	-	-	-	-	-
-	-	-	-	-	-	-	-
-	-	-	-	-	-	-	-
-	-	-	-	-	-	-	-
-	-	-	-	-	-	-	-
-	-	-	-	-	-	-	-
-	-	-	-	-	-	-	-
-	-	-	-	-	-	-	-
-	-	-	-	-	-	-	-
-	-	-	-	-	-	-	-
-	-	-	-	-	-	-	-
-	-	-	-	-	-	-	-
-	-	-	-	-	-	-	-
-	-	-	-	-	-	-	-

nastavak/*continued*

Teritorija	Starost	Spol	Ukupno	Ne školuje se	Predškolsko obrazovanje	Osnovna škola	Srednja škola	Specijalizacija poslije srednje škole	Viša škola
Area	*Age*	*Sex*	*Total*	*Not attend*	*Pre-school education*	*Primary school*	*Secondary school*	*Post-secondary school specialization*	*High school*
	9	Ukupno/*Total*	6	-	-	6	-	-	-
	9	Muški/*Male*	1	-	-	1	-	-	-
	9	Ženski/*Female*	5	-	-	5	-	-	-
	10	Ukupno/*Total*	13	1	-	12	-	-	-
	10	Muški/*Male*	6	-	-	6	-	-	-
	10	Ženski/*Female*	7	1	-	6	-	-	-
	11	Ukupno/*Total*	9	-	-	9	-	-	-
	11	Muški/*Male*	5	-	-	5	-	-	-
	11	Ženski/*Female*	4	-	-	4	-	-	-
	12	Ukupno/*Total*	17	1	-	16	-	-	-
	12	Muški/*Male*	11	-	-	11	-	-	-
	12	Ženski/*Female*	6	1	-	5	-	-	-
	13	Ukupno/*Total*	12	-	-	12	-	-	-
	13	Muški/*Male*	5	-	-	5	-	-	-
JEZERO	13	Ženski/*Female*	7	-	-	7	-	-	-
	14	Ukupno/*Total*	15	1	-	9	5	-	-
	14	Muški/*Male*	10	1	-	6	3	-	-
	14	Ženski/*Female*	5	-	-	3	2	-	-
	15	Ukupno/*Total*	19	1	-	1	17	-	-
	15	Muški/*Male*	11	1	-	1	9	-	-
	15	Ženski/*Female*	8	-	-	-	8	-	-
	16	Ukupno/*Total*	17	-	-	-	17	-	-
	16	Muški/*Male*	10	-	-	-	10	-	-
	16	Ženski/*Female*	7	-	-	-	7	-	-
	17	Ukupno/*Total*	17	3	-	-	13	-	-
	17	Muški/*Male*	6	1	-	-	5	-	-
	17	Ženski/*Female*	11	2	-	-	8	-	-
	18	Ukupno/*Total*	15	6	-	-	7	-	1
	18	Muški/*Male*	7	4	-	-	3	-	-

Stari program				Program po Bolonji			
Old program				*Program by Bologna*			
Osnovne akademske studije	Specijalističke studije	Magistarske studije	Doktorske studije	Studij I ciklusa	Studij II ciklusa	Studij integrisanog I i II ciklusa	Studij III ciklusa
Primary academic studies	*Specialist studies*	*Postgraduate studies*	*Doctoral Studies*	*Study I cycle*	*Study II cycle*	*Integrated studies I and II cycle*	*Study III cycle*
-	-	-	-	-	-	-	-
-	-	-	-	-	-	-	-
-	-	-	-	-	-	-	-
-	-	-	-	-	-	-	-
-	-	-	-	-	-	-	-
-	-	-	-	-	-	-	-
-	-	-	-	-	-	-	-
-	-	-	-	-	-	-	-
-	-	-	-	-	-	-	-
-	-	-	-	-	-	-	-
-	-	-	-	-	-	-	-
-	-	-	-	-	-	-	-
-	-	-	-	-	-	-	-
-	-	-	-	-	-	-	-
-	-	-	-	-	-	-	-
-	-	-	-	-	-	-	-
-	-	-	-	-	-	-	-
-	-	-	-	-	-	-	-
-	-	-	-	-	-	-	-
-	-	-	-	-	-	-	-
-	-	-	-	-	-	-	-
-	-	-	-	-	-	-	-
-	-	-	-	-	-	-	-
-	-	-	-	-	-	-	-
-	-	-	-	-	-	-	-
1	-	-	-	-	-	-	-
-	-	-	-	-	-	-	-
1	-	-	-	-	-	-	-
-	-	-	-	1	-	-	-
-	-	-	-	-	-	-	-

nastavak/*continued*

Teritorija	Starost	Spol	Ukupno	Ne školuje se	Predškolsko obrazovanje	Osnovna škola	Srednja škola	Specijalizacija poslije srednje škole	Viša škola
Area	*Age*	*Sex*	*Total*	*Not attend*	*Pre-school education*	*Primary school*	*Secondary school*	*Post-secondary school specialization*	*High school*
	18	Ženski/*Female*	8	2	-	-	4	-	1
	19	Ukupno/*Total*	20	14	-	-	2	-	-
	19	Muški/*Male*	11	8	-	-	-	-	-
	19	Ženski/*Female*	9	6	-	-	2	-	-
	20	Ukupno/*Total*	11	9	-	-	-	-	-
	20	Muški/*Male*	6	6	-	-	-	-	-
	20	Ženski/*Female*	5	3	-	-	-	-	-
	21	Ukupno/*Total*	8	6	-	-	-	-	-
	21	Muški/*Male*	6	4	-	-	-	-	-
	21	Ženski/*Female*	2	2	-	-	-	-	-
	22	Ukupno/*Total*	22	20	-	-	-	-	1
	22	Muški/*Male*	14	13	-	-	-	-	-
	22	Ženski/*Female*	8	7	-	-	-	-	1
	23	Ukupno/*Total*	11	6	-	1	-	-	-
JEZERO	23	Muški/*Male*	5	1	-	1	-	-	-
	23	Ženski/*Female*	6	5	-	-	-	-	-
	24	Ukupno/*Total*	14	12	-	-	-	-	-
	24	Muški/*Male*	6	5	-	-	-	-	-
	24	Ženski/*Female*	8	7	-	-	-	-	-
	25-29	Ukupno/*Total*	83	76	-	-	2	-	1
	25-29	Muški/*Male*	55	50	-	-	1	-	1
	25-29	Ženski/*Female*	28	26	-	-	1	-	-
	30-34	Ukupno/*Total*	65	63	-	-	1	-	-
	30-34	Muški/*Male*	39	38	-	-	-	-	-
	30-34	Ženski/*Female*	26	25	-	-	1	-	-
	35-39	Ukupno/*Total*	67	66	-	-	-	-	-
	35-39	Muški/*Male*	34	34	-	-	-	-	-
	35-39	Ženski/*Female*	33	32	-	-	-	-	-
	40-44	Ukupno/*Total*	78	77	-	1	-	-	-

Stari program				Program po Bolonji			
Old program				*Program by Bologna*			
Osnovne akademske studije	Specijalističke studije	Magistarske studije	Doktorske studije	Studij I ciklusa	Studij II ciklusa	Studij integrisanog I i II ciklusa	Studij III ciklusa
Primary academic studies	*Specialist studies*	*Postgraduate studies*	*Doctoral Studies*	*Study I cycle*	*Study II cycle*	*Integrated studies I and II cycle*	*Study III cycle*
-	-	-	-	1	-	-	-
-	-	-	-	4	-	-	-
-	-	-	-	3	-	-	-
-	-	-	-	1	-	-	-
-	-	-	-	2	-	-	-
-	-	-	-	-	-	-	-
-	-	-	-	2	-	-	-
-	-	-	-	2	-	-	-
-	-	-	-	2	-	-	-
-	-	-	-	-	-	-	-
-	-	-	-	1	-	-	-
-	-	-	-	1	-	-	-
-	-	-	-	-	-	-	-
1	-	-	-	2	-	-	1
1	-	-	-	1	-	-	1
-	-	-	-	1	-	-	-
-	-	-	-	1	1	-	-
-	-	-	-	-	1	-	-
-	-	-	-	1	-	-	-
-	-	1	-	3	-	-	-
-	-	-	-	3	-	-	-
-	-	1	-	-	-	-	-
-	-	-	1	-	-	-	-
-	-	-	1	-	-	-	-
-	-	-	-	-	-	-	-
-	-	-	-	-	1	-	-
-	-	-	-	-	-	-	-
-	-	-	-	-	1	-	-
-	-	-	-	-	-	-	-

nastavak/*continued*

Teritorija	Starost	Spol	Ukupno	Ne školuje se	Predškolsko obrazovanje	Osnovna škola	Srednja škola	Specijalizacija poslije srednje škole	Viša škola
Area	*Age*	*Sex*	*Total*	*Not attend*	*Pre-school education*	*Primary school*	*Secondary school*	*Post-secondary school specialization*	*High school*
JEZERO	40-44	Muški/*Male*	46	46	-	-	-	-	-
	40-44	Ženski/*Female*	32	31	-	1	-	-	-
	45-49	Ukupno/*Total*	97	96	-	-	-	-	-
	45-49	Muški/*Male*	49	48	-	-	-	-	-
	45-49	Ženski/*Female*	48	48	-	-	-	-	-
	50 i više/ *50 and over*	Ukupno/*Total*	435	430	-	-	-	1	3
	50 i više/ *50 and over*	Muški/*Male*	212	208	-	-	-	1	2
	50 i više/ *50 and over*	Ženski/*Female*	223	222	-	-	-	-	1
KALINOVIK	Ukupno/*Total*	Ukupno/*Total*	2.029	1.677	4	133	63	1	-
	Ukupno/*Total*	Muški/*Male*	987	842	2	48	29	-	-
	Ukupno/*Total*	Ženski/*Female*	1.042	835	2	85	34	1	-
	0 - 2	Ukupno/*Total*	30	30	-	-	-	-	-
	0 - 2	Muški/*Male*	16	16	-	-	-	-	-
	0 - 2	Ženski/*Female*	14	14	-	-	-	-	-
	3	Ukupno/*Total*	6	5	1	-	-	-	-
	3	Muški/*Male*	2	2	-	-	-	-	-
	3	Ženski/*Female*	4	3	1	-	-	-	-
	4	Ukupno/*Total*	16	14	2	-	-	-	-
	4	Muški/*Male*	7	6	1	-	-	-	-
	4	Ženski/*Female*	9	8	1	-	-	-	-
	5	Ukupno/*Total*	11	9	1	1	-	-	-
	5	Muški/*Male*	6	5	1	-	-	-	-
	5	Ženski/*Female*	5	4	-	1	-	-	-
	6	Ukupno/*Total*	5	-	-	5	-	-	-
	6	Muški/*Male*	1	-	-	1	-	-	-
	6	Ženski/*Female*	4	-	-	4	-	-	-
	7	Ukupno/*Total*	16	-	-	16	-	-	-
	7	Muški/*Male*	5	-	-	5	-	-	-
	7	Ženski/*Female*	11	-	-	11	-	-	-

Stari program				Program po Bolonji			
Old program				*Program by Bologna*			
Osnovne akademske studije	Specijalističke studije	Magistarske studije	Doktorske studije	Studij I ciklusa	Studij II ciklusa	Studij integrisanog I i II ciklusa	Studij III ciklusa
Primary academic studies	*Specialist studies*	*Postgraduate studies*	*Doctoral Studies*	*Study I cycle*	*Study II cycle*	*Integrated studies I and II cycle*	*Study III cycle*
-	-	-	-	-	-	-	-
-	-	-	-	-	-	-	-
-	-	-	1	-	-	-	-
-	-	-	1	-	-	-	-
-	-	-	-	-	-	-	-
-	-	-	-	1	-	-	-
-	-	-	-	1	-	-	-
-	-	-	-	-	-	-	-
31	-	6	1	106	6	1	-
15	-	4	-	43	3	1	-
16	-	2	1	63	3	-	-
-	-	-	-	-	-	-	-
-	-	-	-	-	-	-	-
-	-	-	-	-	-	-	-
-	-	-	-	-	-	-	-
-	-	-	-	-	-	-	-
-	-	-	-	-	-	-	-
-	-	-	-	-	-	-	-
-	-	-	-	-	-	-	-
-	-	-	-	-	-	-	-
-	-	-	-	-	-	-	-
-	-	-	-	-	-	-	-
-	-	-	-	-	-	-	-
-	-	-	-	-	-	-	-
-	-	-	-	-	-	-	-
-	-	-	-	-	-	-	-
-	-	-	-	-	-	-	-
-	-	-	-	-	-	-	-
-	-	-	-	-	-	-	-
-	-	-	-	-	-	-	-

nastavak/*continued*

Teritorija	Starost	Spol	Ukupno	Ne školuje se	Predškolsko obrazovanje	Osnovna škola	Srednja škola	Specijalizacija poslije srednje škole	Viša škola
Area	*Age*	*Sex*	*Total*	*Not attend*	*Pre-school education*	*Primary school*	*Secondary school*	*Post-secondary school specialization*	*High school*
	8	Ukupno/*Total*	17	-	-	17	-	-	-
	8	Muški/*Male*	10	-	-	10	-	-	-
	8	Ženski/*Female*	7	-	-	7	-	-	-
	9	Ukupno/*Total*	18	1	-	17	-	-	-
	9	Muški/*Male*	9	-	-	9	-	-	-
	9	Ženski/*Female*	9	1	-	8	-	-	-
	10	Ukupno/*Total*	17	-	-	17	-	-	-
	10	Muški/*Male*	5	-	-	5	-	-	-
	10	Ženski/*Female*	12	-	-	12	-	-	-
	11	Ukupno/*Total*	20	-	-	20	-	-	-
	11	Muški/*Male*	6	-	-	6	-	-	-
	11	Ženski/*Female*	14	-	-	14	-	-	-
	12	Ukupno/*Total*	13	-	-	13	-	-	-
	12	Muški/*Male*	6	-	-	6	-	-	-
KALINOVIK	12	Ženski/*Female*	7	-	-	7	-	-	-
	13	Ukupno/*Total*	10	-	-	10	-	-	-
	13	Muški/*Male*	3	-	-	3	-	-	-
	13	Ženski/*Female*	7	-	-	7	-	-	-
	14	Ukupno/*Total*	19	-	-	17	2	-	-
	14	Muški/*Male*	5	-	-	3	2	-	-
	14	Ženski/*Female*	14	-	-	14	-	-	-
	15	Ukupno/*Total*	17	-	-	-	17	-	-
	15	Muški/*Male*	6	-	-	-	6	-	-
	15	Ženski/*Female*	11	-	-	-	11	-	-
	16	Ukupno/*Total*	14	-	-	-	14	-	-
	16	Muški/*Male*	6	-	-	-	6	-	-
	16	Ženski/*Female*	8	-	-	-	8	-	-
	17	Ukupno/*Total*	17	-	-	-	17	-	-
	17	Muški/*Male*	7	-	-	-	7	-	-

Stari program				Program po Bolonji			
Old program				*Program by Bologna*			
Osnovne akademske studije	Specijalističke studije	Magistarske studije	Doktorske studije	Studij I ciklusa	Studij II ciklusa	Studij integrisanog I i II ciklusa	Studij III ciklusa
Primary academic studies	*Specialist studies*	*Postgraduate studies*	*Doctoral Studies*	*Study I cycle*	*Study II cycle*	*Integrated studies I and II cycle*	*Study III cycle*
-	-	-	-	-	-	-	-
-	-	-	-	-	-	-	-
-	-	-	-	-	-	-	-

nastavak/*continued*

Teritorija	Starost	Spol	Ukupno	Ne školuje se	Predškolsko obrazovanje	Osnovna škola	Srednja škola	Specijalizacija poslije srednje škole	Viša škola
Area	*Age*	*Sex*	*Total*	*Not attend*	*Pre-school education*	*Primary school*	*Secondary school*	*Post-secondary school specialization*	*High school*
	17	Ženski/*Female*	10	-	-	-	10	-	-
	18	Ukupno/*Total*	25	-	-	-	12	-	-
	18	Muški/*Male*	12	-	-	-	7	-	-
	18	Ženski/*Female*	13	-	-	-	5	-	-
	19	Ukupno/*Total*	21	4	-	-	-	-	-
	19	Muški/*Male*	8	4	-	-	-	-	-
	19	Ženski/*Female*	13	-	-	-	-	-	-
	20	Ukupno/*Total*	12	3	-	-	-	-	-
	20	Muški/*Male*	7	2	-	-	-	-	-
	20	Ženski/*Female*	5	1	-	-	-	-	-
	21	Ukupno/*Total*	18	3	-	-	1	-	-
	21	Muški/*Male*	9	2	-	-	1	-	-
	21	Ženski/*Female*	9	1	-	-	-	-	-
	22	Ukupno/*Total*	23	8	-	-	-	-	-
KALINOVIK	22	Muški/*Male*	14	6	-	-	-	-	-
	22	Ženski/*Female*	9	2	-	-	-	-	-
	23	Ukupno/*Total*	29	13	-	-	-	-	-
	23	Muški/*Male*	18	11	-	-	-	-	-
	23	Ženski/*Female*	11	2	-	-	-	-	-
	24	Ukupno/*Total*	22	6	-	-	-	-	-
	24	Muški/*Male*	10	3	-	-	-	-	-
	24	Ženski/*Female*	12	3	-	-	-	-	-
	25-29	Ukupno/*Total*	132	96	-	-	-	1	-
	25-29	Muški/*Male*	77	59	-	-	-	-	-
	25-29	Ženski/*Female*	55	37	-	-	-	1	-
	30-34	Ukupno/*Total*	100	91	-	-	-	-	-
	30-34	Muški/*Male*	57	54	-	-	-	-	-
	30-34	Ženski/*Female*	43	37	-	-	-	-	-
	35-39	Ukupno/*Total*	94	89	-	-	-	-	-

Stari program				Program po Bolonji			
Old program				*Program by Bologna*			
Osnovne akademske studije	Specijalističke studije	Magistarske studije	Doktorske studije	Studij I ciklusa	Studij II ciklusa	Studij integrisanog I i II ciklusa	Studij III ciklusa
Primary academic studies	*Specialist studies*	*Postgraduate studies*	*Doctoral Studies*	*Study I cycle*	*Study II cycle*	*Integrated studies I and II cycle*	*Study III cycle*
-	-	-	-	-	-	-	-
2	-	-	-	11	-	-	-
1	-	-	-	4	-	-	-
1	-	-	-	7	-	-	-
1	-	-	-	16	-	-	-
-	-	-	-	4	-	-	-
1	-	-	-	12	-	-	-
1	-	-	-	8	-	-	-
1	-	-	-	4	-	-	-
-	-	-	-	4	-	-	-
1	-	-	-	13	-	-	-
1	-	-	-	5	-	-	-
-	-	-	-	8	-	-	-
2	-	-	-	13	-	-	-
1	-	-	-	7	-	-	-
1	-	-	-	6	-	-	-
3	-	-	-	12	1	-	-
1	-	-	-	6	-	-	-
2	-	-	-	6	1	-	-
-	-	1	-	14	1	-	-
-	-	1	-	5	1	-	-
-	-	-	-	9	-	-	-
15	-	3	1	15	-	1	-
8	-	2	-	7	-	1	-
7	-	1	1	8	-	-	-
5	-	1	-	1	2	-	-
2	-	-	-	-	1	-	-
3	-	1	-	1	1	-	-
-	-	1	-	2	2	-	-

nastavak/*continued*

Teritorija	Starost	Spol	Ukupno	Ne školuje se	Predškolsko obrazovanje	Osnovna škola	Srednja škola	Specijalizacija poslije srednje škole	Viša škola
Area	*Age*	*Sex*	*Total*	*Not attend*	*Pre-school education*	*Primary school*	*Secondary school*	*Post-secondary school specialization*	*High school*
KALINOVIK	35-39	Muški/*Male*	61	58	-	-	-	-	-
	35-39	Ženski/*Female*	33	31	-	-	-	-	-
	40-44	Ukupno/*Total*	89	88	-	-	-	-	-
	40-44	Muški/*Male*	49	49	-	-	-	-	-
	40-44	Ženski/*Female*	40	39	-	-	-	-	-
	45-49	Ukupno/*Total*	108	108	-	-	-	-	-
	45-49	Muški/*Male*	61	61	-	-	-	-	-
	45-49	Ženski/*Female*	47	47	-	-	-	-	-
	50 i više/ *50 and over*	Ukupno/*Total*	1.110	1.109	-	-	-	-	-
	50 i više/ *50 and over*	Muški/*Male*	504	504	-	-	-	-	-
	50 i više/ *50 and over*	Ženski/*Female*	606	605	-	-	-	-	-
KNEŽEVO	Ukupno/*Total*	Ukupno/*Total*	9.793	8.015	11	851	496	4	12
	Ukupno/*Total*	Muški/*Male*	4.892	4.019	6	429	247	2	5
	Ukupno/*Total*	Ženski/*Female*	4.901	3.996	5	422	249	2	7
	0 - 2	Ukupno/*Total*	231	231	-	-	-	-	-
	0 - 2	Muški/*Male*	123	123	-	-	-	-	-
	0 - 2	Ženski/*Female*	108	108	-	-	-	-	-
	3	Ukupno/*Total*	94	91	3	-	-	-	-
	3	Muški/*Male*	41	39	2	-	-	-	-
	3	Ženski/*Female*	53	52	1	-	-	-	-
	4	Ukupno/*Total*	81	78	3	-	-	-	-
	4	Muški/*Male*	49	48	1	-	-	-	-
	4	Ženski/*Female*	32	30	2	-	-	-	-
	5	Ukupno/*Total*	89	79	5	5	-	-	-
	5	Muški/*Male*	45	40	3	2	-	-	-
	5	Ženski/*Female*	44	39	2	3	-	-	-
	6	Ukupno/*Total*	78	10	-	68	-	-	-
	6	Muški/*Male*	42	4	-	38	-	-	-
	6	Ženski/*Female*	36	6	-	30	-	-	-

Stari program				Program po Bolonji			
Old program				*Program by Bologna*			
Osnovne akademske studije	Specijalističke studije	Magistarske studije	Doktorske studije	Studij I ciklusa	Studij II ciklusa	Studij integrisanog I i II ciklusa	Studij III ciklusa
Primary academic studies	*Specialist studies*	*Postgraduate studies*	*Doctoral Studies*	*Study I cycle*	*Study II cycle*	*Integrated studies I and II cycle*	*Study III cycle*
-	-	1	-	1	1	-	-
-	-	-	-	1	1	-	-
1	-	-	-	-	-	-	-
-	-	-	-	-	-	-	-
1	-	-	-	-	-	-	-
-	-	-	-	-	-	-	-
-	-	-	-	-	-	-	-
-	-	-	-	-	-	-	-
-	-	-	-	1	-	-	-
-	-	-	-	-	-	-	-
-	-	-	-	1	-	-	-
60	5	15	1	304	14	2	3
31	4	8	1	130	8	1	1
29	1	7	-	174	6	1	2
-	-	-	-	-	-	-	-
-	-	-	-	-	-	-	-
-	-	-	-	-	-	-	-
-	-	-	-	-	-	-	-
-	-	-	-	-	-	-	-
-	-	-	-	-	-	-	-
-	-	-	-	-	-	-	-
-	-	-	-	-	-	-	-
-	-	-	-	-	-	-	-
-	-	-	-	-	-	-	-
-	-	-	-	-	-	-	-
-	-	-	-	-	-	-	-
-	-	-	-	-	-	-	-
-	-	-	-	-	-	-	-
-	-	-	-	-	-	-	-
-	-	-	-	-	-	-	-

nastavak/*continued*

Teritorija	Starost	Spol	Ukupno	Ne školuje se	Predškolsko obrazovanje	Osnovna škola	Srednja škola	Specijalizacija poslije srednje škole	Viša škola
Area	*Age*	*Sex*	*Total*	*Not attend*	*Pre-school education*	*Primary school*	*Secondary school*	*Post-secondary school specialization*	*High school*
	7	Ukupno/*Total*	76	-	-	76	-	-	-
	7	Muški/*Male*	32	-	-	32	-	-	-
	7	Ženski/*Female*	44	-	-	44	-	-	-
	8	Ukupno/*Total*	77	3	-	74	-	-	-
	8	Muški/*Male*	41	3	-	38	-	-	-
	8	Ženski/*Female*	36	-	-	36	-	-	-
	9	Ukupno/*Total*	100	1	-	99	-	-	-
	9	Muški/*Male*	56	1	-	55	-	-	-
	9	Ženski/*Female*	44	-	-	44	-	-	-
	10	Ukupno/*Total*	87	-	-	87	-	-	-
	10	Muški/*Male*	48	-	-	48	-	-	-
	10	Ženski/*Female*	39	-	-	39	-	-	-
	11	Ukupno/*Total*	126	1	-	125	-	-	-
	11	Muški/*Male*	59	1	-	58	-	-	-
KNEŽEVO	11	Ženski/*Female*	67	-	-	67	-	-	-
	12	Ukupno/*Total*	114	1	-	113	-	-	-
	12	Muški/*Male*	58	1	-	57	-	-	-
	12	Ženski/*Female*	56	-	-	56	-	-	-
	13	Ukupno/*Total*	114	-	-	114	-	-	-
	13	Muški/*Male*	55	-	-	55	-	-	-
	13	Ženski/*Female*	59	-	-	59	-	-	-
	14	Ukupno/*Total*	119	3	-	86	30	-	-
	14	Muški/*Male*	63	2	-	46	15	-	-
	14	Ženski/*Female*	56	1	-	40	15	-	-
	15	Ukupno/*Total*	115	6	-	1	108	-	-
	15	Muški/*Male*	60	3	-	-	57	-	-
	15	Ženski/*Female*	55	3	-	1	51	-	-
	16	Ukupno/*Total*	151	1	-	-	150	-	-
	16	Muški/*Male*	73	-	-	-	73	-	-

Stari program				Program po Bolonji			
Old program				*Program by Bologna*			
Osnovne akademske studije	Specijalističke studije	Magistarske studije	Doktorske studije	Studij I ciklusa	Studij II ciklusa	Studij integrisanog I i II ciklusa	Studij III ciklusa
Primary academic studies	*Specialist studies*	*Postgraduate studies*	*Doctoral Studies*	*Study I cycle*	*Study II cycle*	*Integrated studies I and II cycle*	*Study III cycle*
-	-	-	-	-	-	-	-
-	-	-	-	-	-	-	-
-	-	-	-	-	-	-	-
-	-	-	-	-	-	-	-
-	-	-	-	-	-	-	-
-	-	-	-	-	-	-	-
-	-	-	-	-	-	-	-
-	-	-	-	-	-	-	-
-	-	-	-	-	-	-	-
-	-	-	-	-	-	-	-
-	-	-	-	-	-	-	-
-	-	-	-	-	-	-	-
-	-	-	-	-	-	-	-
-	-	-	-	-	-	-	-
-	-	-	-	-	-	-	-
-	-	-	-	-	-	-	-
-	-	-	-	-	-	-	-
-	-	-	-	-	-	-	-
-	-	-	-	-	-	-	-
-	-	-	-	-	-	-	-
-	-	-	-	-	-	-	-
-	-	-	-	-	-	-	-
-	-	-	-	-	-	-	-
-	-	-	-	-	-	-	-
-	-	-	-	-	-	-	-
-	-	-	-	-	-	-	-
-	-	-	-	-	-	-	-
-	-	-	-	-	-	-	-
-	-	-	-	-	-	-	-
-	-	-	-	-	-	-	-
-	-	-	-	-	-	-	-

nastavak/*continued*

Teritorija	Starost	Spol	Ukupno	Ne školuje se	Predškolsko obrazovanje	Osnovna škola	Srednja škola	Specijalizacija poslije srednje škole	Viša škola
Area	*Age*	*Sex*	*Total*	*Not attend*	*Pre-school education*	*Primary school*	*Secondary school*	*Post-secondary school specialization*	*High school*
	16	Ženski/*Female*	78	1	-	-	77	-	-
	17	Ukupno/*Total*	148	18	-	2	127	-	-
	17	Muški/*Male*	72	11	-	-	61	-	-
	17	Ženski/*Female*	76	7	-	2	66	-	-
	18	Ukupno/*Total*	115	28	-	-	69	-	-
	18	Muški/*Male*	54	14	-	-	32	-	-
	18	Ženski/*Female*	61	14	-	-	37	-	-
	19	Ukupno/*Total*	134	75	-	-	7	2	-
	19	Muški/*Male*	69	43	-	-	5	1	-
	19	Ženski/*Female*	65	32	-	-	2	1	-
	20	Ukupno/*Total*	107	56	-	-	1	-	1
	20	Muški/*Male*	55	33	-	-	1	-	-
	20	Ženski/*Female*	52	23	-	-	-	-	1
	21	Ukupno/*Total*	126	72	-	-	-	-	-
KNEŽEVO	21	Muški/*Male*	65	41	-	-	-	-	-
	21	Ženski/*Female*	61	31	-	-	-	-	-
	22	Ukupno/*Total*	127	80	-	-	-	-	2
	22	Muški/*Male*	70	47	-	-	-	-	1
	22	Ženski/*Female*	57	33	-	-	-	-	1
	23	Ukupno/*Total*	120	83	-	-	1	1	3
	23	Muški/*Male*	63	50	-	-	-	-	1
	23	Ženski/*Female*	57	33	-	-	1	1	2
	24	Ukupno/*Total*	108	76	-	-	-	-	1
	24	Muški/*Male*	55	41	-	-	-	-	-
	24	Ženski/*Female*	53	35	-	-	-	-	1
	25-29	Ukupno/*Total*	598	514	-	-	-	1	1
	25-29	Muški/*Male*	310	272	-	-	-	1	-
	25-29	Ženski/*Female*	288	242	-	-	-	-	1
	30-34	Ukupno/*Total*	562	540	-	-	1	-	1

Stari program				Program po Bolonji			
Old program				*Program by Bologna*			
Osnovne akademske studije	Specijalističke studije	Magistarske studije	Doktorske studije	Studij I ciklusa	Studij II ciklusa	Studij integrisanog I i II ciklusa	Studij III ciklusa
Primary academic studies	*Specialist studies*	*Postgraduate studies*	*Doctoral Studies*	*Study I cycle*	*Study II cycle*	*Integrated studies I and II cycle*	*Study III cycle*
-	-	-	-	-	-	-	-
-	-	-	-	1	-	-	-
-	-	-	-	-	-	-	-
-	-	-	-	1	-	-	-
1	-	-	-	17	-	-	-
1	-	-	-	7	-	-	-
-	-	-	-	10	-	-	-
7	-	-	-	43	-	-	-
4	-	-	-	16	-	-	-
3	-	-	-	27	-	-	-
2	-	-	-	47	-	-	-
1	-	-	-	20	-	-	-
1	-	-	-	27	-	-	-
3	-	1	-	50	-	-	-
1	-	-	-	23	-	-	-
2	-	1	-	27	-	-	-
3	-	1	-	40	1	-	-
2	-	1	-	18	1	-	-
1	-	-	-	22	-	-	-
3	-	-	-	24	2	2	1
2	-	-	-	7	1	1	1
1	-	-	-	17	1	1	-
5	-	2	-	23	1	-	-
3	-	1	-	9	1	-	-
2	-	1	-	14	-	-	-
28	1	6	-	38	7	-	2
13	1	2	-	18	3	-	-
15	-	4	-	20	4	-	2
6	1	2	-	10	1	-	-

nastavak/*continued*

Teritorija	Starost	Spol	Ukupno	Ne školuje se	Predškolsko obrazovanje	Osnovna škola	Srednja škola	Specijalizacija poslije srednje škole	Viša škola
Area	*Age*	*Sex*	*Total*	*Not attend*	*Pre-school education*	*Primary school*	*Secondary school*	*Post-secondary school specialization*	*High school*
KNEŽEVO	30-34	Muški/*Male*	304	292	-	-	1	-	1
	30-34	Ženski/*Female*	258	248	-	-	-	-	-
	35-39	Ukupno/*Total*	634	621	-	-	-	-	-
	35-39	Muški/*Male*	354	345	-	-	-	-	-
	35-39	Ženski/*Female*	280	276	-	-	-	-	-
	40-44	Ukupno/*Total*	681	671	-	-	2	-	1
	40-44	Muški/*Male*	376	368	-	-	2	-	1
	40-44	Ženski/*Female*	305	303	-	-	-	-	-
	45-49	Ukupno/*Total*	727	726	-	-	-	-	-
	45-49	Muški/*Male*	389	388	-	-	-	-	-
	45-49	Ženski/*Female*	338	338	-	-	-	-	-
	50 i više/ *50 and over*	Ukupno/*Total*	3.954	3.950	-	1	-	-	2
	50 i više/ *50 and over*	Muški/*Male*	1.811	1.809	-	-	-	-	1
	50 i više/ *50 and over*	Ženski/*Female*	2.143	2.141	-	1	-	-	1
KOSTAJNICA	Ukupno/*Total*	Ukupno/*Total*	5.977	4.979	54	439	268	20	27
	Ukupno/*Total*	Muški/*Male*	2.967	2.465	25	238	131	13	13
	Ukupno/*Total*	Ženski/*Female*	3.010	2.514	29	201	137	7	14
	0 - 2	Ukupno/*Total*	128	128	-	-	-	-	-
	0 - 2	Muški/*Male*	65	65	-	-	-	-	-
	0 - 2	Ženski/*Female*	63	63	-	-	-	-	-
	3	Ukupno/*Total*	50	40	10	-	-	-	-
	3	Muški/*Male*	19	14	5	-	-	-	-
	3	Ženski/*Female*	31	26	5	-	-	-	-
	4	Ukupno/*Total*	44	26	18	-	-	-	-
	4	Muški/*Male*	19	10	9	-	-	-	-
	4	Ženski/*Female*	25	16	9	-	-	-	-
	5	Ukupno/*Total*	45	26	18	1	-	-	-
	5	Muški/*Male*	28	17	10	1	-	-	-
	5	Ženski/*Female*	17	9	8	-	-	-	-

Stari program				Program po Bolonji			
Old program				*Program by Bologna*			
Osnovne akademske studije	Specijalističke studije	Magistarske studije	Doktorske studije	Studij I ciklusa	Studij II ciklusa	Studij integrisanog I i II ciklusa	Studij III ciklusa
Primary academic studies	*Specialist studies*	*Postgraduate studies*	*Doctoral Studies*	*Study I cycle*	*Study II cycle*	*Integrated studies I and II cycle*	*Study III cycle*
2	1	2	-	4	1	-	-
4	-	-	-	6	-	-	-
2	1	2	1	5	2	-	-
2	1	1	1	3	1	-	-
-	-	1	-	2	1	-	-
-	1	1	-	5	-	-	-
-	-	1	-	4	-	-	-
-	1	-	-	1	-	-	-
-	-	-	-	1	-	-	-
-	-	-	-	1	-	-	-
-	-	-	-	-	-	-	-
-	1	-	-	-	-	-	-
-	1	-	-	-	-	-	-
-	-	-	-	-	-	-	-
21	6	7	1	126	21	3	5
11	1	4	-	52	10	2	2
10	5	3	1	74	11	1	3
-	-	-	-	-	-	-	-
-	-	-	-	-	-	-	-
-	-	-	-	-	-	-	-
-	-	-	-	-	-	-	-
-	-	-	-	-	-	-	-
-	-	-	-	-	-	-	-
-	-	-	-	-	-	-	-
-	-	-	-	-	-	-	-
-	-	-	-	-	-	-	-
-	-	-	-	-	-	-	-
-	-	-	-	-	-	-	-
-	-	-	-	-	-	-	-
-	-	-	-	-	-	-	-

nastavak/*continued*

Teritorija	Starost	Spol	Ukupno	Ne školuje se	Predškolsko obrazovanje	Osnovna škola	Srednja škola	Specijalizacija poslije srednje škole	Viša škola
Area	*Age*	*Sex*	*Total*	*Not attend*	*Pre-school education*	*Primary school*	*Secondary school*	*Post-secondary school specialization*	*High school*
	6	Ukupno/*Total*	61	2	8	51	-	-	-
	6	Muški/*Male*	31	1	1	29	-	-	-
	6	Ženski/*Female*	30	1	7	22	-	-	-
	7	Ukupno/*Total*	48	1	-	47	-	-	-
	7	Muški/*Male*	23	-	-	23	-	-	-
	7	Ženski/*Female*	25	1	-	24	-	-	-
	8	Ukupno/*Total*	50	-	-	50	-	-	-
	8	Muški/*Male*	26	-	-	26	-	-	-
	8	Ženski/*Female*	24	-	-	24	-	-	-
	9	Ukupno/*Total*	41	-	-	41	-	-	-
	9	Muški/*Male*	27	-	-	27	-	-	-
	9	Ženski/*Female*	14	-	-	14	-	-	-
	10	Ukupno/*Total*	38	1	-	37	-	-	-
	10	Muški/*Male*	20	1	-	19	-	-	-
KOSTAJNICA	10	Ženski/*Female*	18	-	-	18	-	-	-
	11	Ukupno/*Total*	37	-	-	37	-	-	-
	11	Muški/*Male*	20	-	-	20	-	-	-
	11	Ženski/*Female*	17	-	-	17	-	-	-
	12	Ukupno/*Total*	65	-	-	65	-	-	-
	12	Muški/*Male*	36	-	-	36	-	-	-
	12	Ženski/*Female*	29	-	-	29	-	-	-
	13	Ukupno/*Total*	54	1	-	53	-	-	-
	13	Muški/*Male*	26	-	-	26	-	-	-
	13	Ženski/*Female*	28	1	-	27	-	-	-
	14	Ukupno/*Total*	61	1	-	46	14	-	-
	14	Muški/*Male*	31	-	-	24	7	-	-
	14	Ženski/*Female*	30	1	-	22	7	-	-
	15	Ukupno/*Total*	71	2	-	7	62	-	-
	15	Muški/*Male*	30	-	-	4	26	-	-

Stari program				Program po Bolonji			
Old program				*Program by Bologna*			
Osnovne akademske studije	Specijalističke studije	Magistarske studije	Doktorske studije	Studij I ciklusa	Studij II ciklusa	Studij integrisanog I i II ciklusa	Studij III ciklusa
Primary academic studies	*Specialist studies*	*Postgraduate studies*	*Doctoral Studies*	*Study I cycle*	*Study II cycle*	*Integrated studies I and II cycle*	*Study III cycle*
-	-	-	-	-	-	-	-
-	-	-	-	-	-	-	-
-	-	-	-	-	-	-	-
-	-	-	-	-	-	-	-
-	-	-	-	-	-	-	-
-	-	-	-	-	-	-	-
-	-	-	-	-	-	-	-
-	-	-	-	-	-	-	-
-	-	-	-	-	-	-	-
-	-	-	-	-	-	-	-
-	-	-	-	-	-	-	-
-	-	-	-	-	-	-	-
-	-	-	-	-	-	-	-
-	-	-	-	-	-	-	-
-	-	-	-	-	-	-	-
-	-	-	-	-	-	-	-
-	-	-	-	-	-	-	-
-	-	-	-	-	-	-	-
-	-	-	-	-	-	-	-
-	-	-	-	-	-	-	-
-	-	-	-	-	-	-	-
-	-	-	-	-	-	-	-
-	-	-	-	-	-	-	-
-	-	-	-	-	-	-	-
-	-	-	-	-	-	-	-
-	-	-	-	-	-	-	-
-	-	-	-	-	-	-	-
-	-	-	-	-	-	-	-
-	-	-	-	-	-	-	-
-	-	-	-	-	-	-	-
-	-	-	-	-	-	-	-
-	-	-	-	-	-	-	-
-	-	-	-	-	-	-	-

nastavak/*continued*

Teritorija	Starost	Spol	Ukupno	Ne školuje se	Predškolsko obrazovanje	Osnovna škola	Srednja škola	Specijalizacija poslije srednje škole	Viša škola
Area	*Age*	*Sex*	*Total*	*Not attend*	*Pre-school education*	*Primary school*	*Secondary school*	*Post-secondary school specialization*	*High school*
	15	Ženski/*Female*	41	2	-	3	36	-	-
	16	Ukupno/*Total*	69	2	-	1	66	-	-
	16	Muški/*Male*	33	1	-	1	31	-	-
	16	Ženski/*Female*	36	1	-	-	35	-	-
	17	Ukupno/*Total*	74	4	-	-	65	3	-
	17	Muški/*Male*	37	2	-	-	30	3	-
	17	Ženski/*Female*	37	2	-	-	35	-	-
	18	Ukupno/*Total*	82	18	-	-	52	3	4
	18	Muški/*Male*	49	13	-	-	29	2	3
	18	Ženski/*Female*	33	5	-	-	23	1	1
	19	Ukupno/*Total*	82	45	-	-	6	3	4
	19	Muški/*Male*	49	31	-	-	6	3	-
	19	Ženski/*Female*	33	14	-	-	-	-	4
	20	Ukupno/*Total*	58	36	-	-	1	3	1
KOSTAJNICA	20	Muški/*Male*	31	22	-	-	1	1	1
	20	Ženski/*Female*	27	14	-	-	-	2	-
	21	Ukupno/*Total*	53	28	-	-	-	3	2
	21	Muški/*Male*	28	17	-	-	-	2	2
	21	Ženski/*Female*	25	11	-	-	-	1	-
	22	Ukupno/*Total*	79	50	-	-	-	1	1
	22	Muški/*Male*	42	30	-	-	-	-	1
	22	Ženski/*Female*	37	20	-	-	-	1	-
	23	Ukupno/*Total*	73	56	-	2	1	-	2
	23	Muški/*Male*	40	32	-	1	-	-	-
	23	Ženski/*Female*	33	24	-	1	1	-	2
	24	Ukupno/*Total*	73	51	-	-	-	1	2
	24	Muški/*Male*	36	28	-	-	-	1	1
	24	Ženski/*Female*	37	23	-	-	-	-	1
	25-29	Ukupno/*Total*	380	336	-	-	-	2	3

Stari program				Program po Bolonji			
Old program				*Program by Bologna*			
Osnovne akademske studije	Specijalističke studije	Magistarske studije	Doktorske studije	Studij I ciklusa	Studij II ciklusa	Studij integrisanog I i II ciklusa	Studij III ciklusa
Primary academic studies	*Specialist studies*	*Postgraduate studies*	*Doctoral Studies*	*Study I cycle*	*Study II cycle*	*Integrated studies I and II cycle*	*Study III cycle*
-	-	-	-	-	-	-	-
-	-	-	-	-	-	-	-
-	-	-	-	-	-	-	-
-	-	-	-	-	-	-	-
1	-	-	-	1	-	-	-
1	-	-	-	1	-	-	-
-	-	-	-	-	-	-	-
1	-	-	-	4	-	-	-
-	-	-	-	2	-	-	-
1	-	-	-	2	-	-	-
1	-	-	-	23	-	-	-
-	-	-	-	9	-	-	-
1	-	-	-	14	-	-	-
1	2	-	-	14	-	-	-
1	-	-	-	5	-	-	-
-	2	-	-	9	-	-	-
1	-	1	-	16	2	-	-
1	-	-	-	6	-	-	-
-	-	1	-	10	2	-	-
1	1	-	-	23	1	-	1
-	1	-	-	9	1	-	-
1	-	-	-	14	-	-	1
2	-	1	-	8	-	-	1
1	-	1	-	4	-	-	1
1	-	-	-	4	-	-	-
-	-	1	-	13	3	1	1
-	-	-	-	5	1	-	-
-	-	1	-	8	2	1	1
7	2	2	-	17	8	2	1

nastavak/*continued*

Teritorija	Starost	Spol	Ukupno	Ne školuje se	Predškolsko obrazovanje	Osnovna škola	Srednja škola	Specijalizacija poslije srednje škole	Viša škola
Area	*Age*	*Sex*	*Total*	*Not attend*	*Pre-school education*	*Primary school*	*Secondary school*	*Post-secondary school specialization*	*High school*
KOSTAJNICA	25-29	Muški/*Male*	198	179	-	-	-	1	2
	25-29	Ženski/*Female*	182	157	-	-	-	1	1
	30-34	Ukupno/*Total*	441	424	-	-	-	-	5
	30-34	Muški/*Male*	241	233	-	-	-	-	2
	30-34	Ženski/*Female*	200	191	-	-	-	-	3
	35-39	Ukupno/*Total*	418	411	-	-	-	1	1
	35-39	Muški/*Male*	208	204	-	-	-	-	-
	35-39	Ženski/*Female*	210	207	-	-	-	1	1
	40-44	Ukupno/*Total*	425	421	-	1	-	-	-
	40-44	Muški/*Male*	202	198	-	1	-	-	-
	40-44	Ženski/*Female*	223	223	-	-	-	-	-
	45-49	Ukupno/*Total*	458	455	-	-	1	-	1
	45-49	Muški/*Male*	242	240	-	-	1	-	-
	45-49	Ženski/*Female*	216	215	-	-	-	-	1
	50 i više/ *50 and over*	Ukupno/*Total*	2.419	2.414	-	-	-	-	1
	50 i više/ *50 and over*	Muški/*Male*	1.130	1.127	-	-	-	-	1
	50 i više/ *50 and over*	Ženski/*Female*	1.289	1.287	-	-	-	-	-
KOTOR VAROŠ	Ukupno/*Total*	Ukupno/*Total*	19.710	15.601	66	1.995	1.071	32	46
	Ukupno/*Total*	Muški/*Male*	9.818	7.721	38	1.028	570	15	27
	Ukupno/*Total*	Ženski/*Female*	9.892	7.880	28	967	501	17	19
	0 - 2	Ukupno/*Total*	517	517	-	-	-	-	-
	0 - 2	Muški/*Male*	270	270	-	-	-	-	-
	0 - 2	Ženski/*Female*	247	247	-	-	-	-	-
	3	Ukupno/*Total*	190	178	12	-	-	-	-
	3	Muški/*Male*	95	91	4	-	-	-	-
	3	Ženski/*Female*	95	87	8	-	-	-	-
	4	Ukupno/*Total*	215	187	28	-	-	-	-
	4	Muški/*Male*	113	94	19	-	-	-	-
	4	Ženski/*Female*	102	93	9	-	-	-	-

Stari program				Program po Bolonji			
Old program				*Program by Bologna*			
Osnovne akademske studije	Specijalističke studije	Magistarske studije	Doktorske studije	Studij I ciklusa	Studij II ciklusa	Studij integrisanog I i II ciklusa	Studij III ciklusa
Primary academic studies	*Specialist studies*	*Postgraduate studies*	*Doctoral Studies*	*Study I cycle*	*Study II cycle*	*Integrated studies I and II cycle*	*Study III cycle*
3	-	1	-	6	4	2	-
4	2	1	-	11	4	-	1
1	1	1	1	2	6	-	-
-	-	1	-	2	3	-	-
1	1	-	1	-	3	-	-
2	-	-	-	2	1	-	-
2	-	-	-	1	1	-	-
-	-	-	-	1	-	-	-
1	-	1	-	-	-	-	1
1	-	1	-	-	-	-	1
-	-	-	-	-	-	-	-
-	-	-	-	1	-	-	-
-	-	-	-	1	-	-	-
-	-	-	-	-	-	-	-
2	-	-	-	2	-	-	-
1	-	-	-	1	-	-	-
1	-	-	-	1	-	-	-
123	5	31	7	642	69	5	17
69	2	19	5	275	39	2	8
54	3	12	2	367	30	3	9
-	-	-	-	-	-	-	-
-	-	-	-	-	-	-	-
-	-	-	-	-	-	-	-
-	-	-	-	-	-	-	-
-	-	-	-	-	-	-	-
-	-	-	-	-	-	-	-
-	-	-	-	-	-	-	-
-	-	-	-	-	-	-	-
-	-	-	-	-	-	-	-

nastavak/*continued*

Teritorija	Starost	Spol	Ukupno	Ne školuje se	Predškolsko obrazovanje	Osnovna škola	Srednja škola	Specijalizacija poslije srednje škole	Viša škola
Area	*Age*	*Sex*	*Total*	*Not attend*	*Pre-school education*	*Primary school*	*Secondary school*	*Post-secondary school specialization*	*High school*
	5	Ukupno/*Total*	180	143	17	20	-	-	-
	5	Muški/*Male*	83	68	11	4	-	-	-
	5	Ženski/*Female*	97	75	6	16	-	-	-
	6	Ukupno/*Total*	185	8	9	168	-	-	-
	6	Muški/*Male*	98	4	4	90	-	-	-
	6	Ženski/*Female*	87	4	5	78	-	-	-
	7	Ukupno/*Total*	194	2	-	192	-	-	-
	7	Muški/*Male*	94	1	-	93	-	-	-
	7	Ženski/*Female*	100	1	-	99	-	-	-
	8	Ukupno/*Total*	208	-	-	208	-	-	-
	8	Muški/*Male*	110	-	-	110	-	-	-
	8	Ženski/*Female*	98	-	-	98	-	-	-
	9	Ukupno/*Total*	214	-	-	214	-	-	-
	9	Muški/*Male*	109	-	-	109	-	-	-
KOTOR VAROŠ	9	Ženski/*Female*	105	-	-	105	-	-	-
	10	Ukupno/*Total*	237	1	-	236	-	-	-
	10	Muški/*Male*	130	1	-	129	-	-	-
	10	Ženski/*Female*	107	-	-	107	-	-	-
	11	Ukupno/*Total*	237	1	-	236	-	-	-
	11	Muški/*Male*	128	-	-	128	-	-	-
	11	Ženski/*Female*	109	1	-	108	-	-	-
	12	Ukupno/*Total*	239	1	-	238	-	-	-
	12	Muški/*Male*	127	1	-	126	-	-	-
	12	Ženski/*Female*	112	-	-	112	-	-	-
	13	Ukupno/*Total*	269	1	-	268	-	-	-
	13	Muški/*Male*	125	1	-	124	-	-	-
	13	Ženski/*Female*	144	-	-	144	-	-	-
	14	Ukupno/*Total*	265	1	-	193	71	-	-
	14	Muški/*Male*	138	1	-	103	34	-	-

Stari program				Program po Bolonji			
Old program				*Program by Bologna*			
Osnovne akademske studije	Specijalističke studije	Magistarske studije	Doktorske studije	Studij I ciklusa	Studij II ciklusa	Studij integrisanog I i II ciklusa	Studij III ciklusa
Primary academic studies	*Specialist studies*	*Postgraduate studies*	*Doctoral Studies*	*Study I cycle*	*Study II cycle*	*Integrated studies I and II cycle*	*Study III cycle*
-	-	-	-	-	-	-	-
-	-	-	-	-	-	-	-
-	-	-	-	-	-	-	-

nastavak/*continued*

Teritorija	Starost	Spol	Ukupno	Ne školuje se	Predškolsko obrazovanje	Osnovna škola	Srednja škola	Specijalizacija poslije srednje škole	Viša škola
Area	*Age*	*Sex*	*Total*	*Not attend*	*Pre-school education*	*Primary school*	*Secondary school*	*Post-secondary school specialization*	*High school*
	14	Ženski/*Female*	127	-	-	90	37	-	-
	15	Ukupno/*Total*	288	5	-	12	271	-	-
	15	Muški/*Male*	158	1	-	6	151	-	-
	15	Ženski/*Female*	130	4	-	6	120	-	-
	16	Ukupno/*Total*	318	10	-	2	306	-	-
	16	Muški/*Male*	164	3	-	1	160	-	-
	16	Ženski/*Female*	154	7	-	1	146	-	-
	17	Ukupno/*Total*	296	35	-	4	254	1	-
	17	Muški/*Male*	156	14	-	3	138	-	-
	17	Ženski/*Female*	140	21	-	1	116	1	-
	18	Ukupno/*Total*	265	95	-	1	129	3	1
	18	Muški/*Male*	137	48	-	1	70	1	-
	18	Ženski/*Female*	128	47	-	-	59	2	1
	19	Ukupno/*Total*	286	164	-	-	17	3	4
KOTOR VAROŠ	19	Muški/*Male*	145	91	-	-	8	1	4
	19	Ženski/*Female*	141	73	-	-	9	2	-
	20	Ukupno/*Total*	254	160	-	-	4	2	5
	20	Muški/*Male*	137	97	-	-	2	-	4
	20	Ženski/*Female*	117	63	-	-	2	2	1
	21	Ukupno/*Total*	299	164	-	-	2	5	5
	21	Muški/*Male*	151	96	-	-	1	3	1
	21	Ženski/*Female*	148	68	-	-	1	2	4
	22	Ukupno/*Total*	273	149	-	-	-	3	6
	22	Muški/*Male*	141	87	-	-	-	1	5
	22	Ženski/*Female*	132	62	-	-	-	2	1
	23	Ukupno/*Total*	289	199	-	-	2	2	2
	23	Muški/*Male*	157	114	-	-	1	2	-
	23	Ženski/*Female*	132	85	-	-	1	-	2
	24	Ukupno/*Total*	298	216	-	-	1	3	2

Stari program				Program po Bolonji			
Old program				*Program by Bologna*			
Osnovne akademske studije	Specijalističke studije	Magistarske studije	Doktorske studije	Studij I ciklusa	Studij II ciklusa	Studij integrisanog I i II ciklusa	Studij III ciklusa
Primary academic studies	*Specialist studies*	*Postgraduate studies*	*Doctoral Studies*	*Study I cycle*	*Study II cycle*	*Integrated studies I and II cycle*	*Study III cycle*
-	-	-	-	-	-	-	-
-	-	-	-	-	-	-	-
-	-	-	-	-	-	-	-
-	-	-	-	-	-	-	-
-	-	-	-	-	-	-	-
-	-	-	-	-	-	-	-
-	-	-	-	-	-	-	-
1	-	-	-	1	-	-	-
-	-	-	-	1	-	-	-
1	-	-	-	-	-	-	-
6	-	-	-	30	-	-	-
4	-	-	-	13	-	-	-
2	-	-	-	17	-	-	-
9	-	-	-	89	-	-	-
6	-	-	-	35	-	-	-
3	-	-	-	54	-	-	-
10	-	-	-	71	1	1	-
6	-	-	-	26	1	1	-
4	-	-	-	45	-	-	-
10	-	2	-	108	3	-	-
3	-	1	-	44	2	-	-
7	-	1	-	64	1	-	-
14	-	2	-	89	6	1	3
11	-	1	-	32	2	-	2
3	-	1	-	57	4	1	1
7	1	3	-	71	1	-	1
4	1	2	-	32	1	-	-
3	-	1	-	39	-	-	1
7	-	2	1	53	9	-	4

nastavak/*continued*

Teritorija	Starost	Spol	Ukupno	Ne školuje se	Predškolsko obrazovanje	Osnovna škola	Srednja škola	Specijalizacija poslije srednje škole	Viša škola
Area	*Age*	*Sex*	*Total*	*Not attend*	*Pre-school education*	*Primary school*	*Secondary school*	*Post-secondary school specialization*	*High school*
KOTOR VAROŠ	24	Muški/*Male*	159	125	-	-	1	-	1
	24	Ženski/*Female*	139	91	-	-	-	3	1
	25-29	Ukupno/*Total*	1.418	1.218	-	-	6	4	13
	25-29	Muški/*Male*	742	638	-	-	2	3	6
	25-29	Ženski/*Female*	676	580	-	-	4	1	7
	30-34	Ukupno/*Total*	1.382	1.311	-	1	1	4	5
	30-34	Muški/*Male*	709	663	-	-	-	2	5
	30-34	Ženski/*Female*	673	648	-	1	1	2	-
	35-39	Ukupno/*Total*	1.443	1.422	-	-	2	-	2
	35-39	Muški/*Male*	740	731	-	-	1	-	1
	35-39	Ženski/*Female*	703	691	-	-	1	-	1
	40-44	Ukupno/*Total*	1.490	1.474	-	1	2	1	1
	40-44	Muški/*Male*	748	741	-	-	1	1	-
	40-44	Ženski/*Female*	742	733	-	1	1	-	1
	45-49	Ukupno/*Total*	1.512	1.505	-	1	1	-	-
	45-49	Muški/*Male*	780	775	-	1	-	-	-
	45-49	Ženski/*Female*	732	730	-	-	1	-	-
	50 i više/ *50 and over*	Ukupno/*Total*	6.449	6.434	-	-	2	1	-
	50 i više/ *50 and over*	Muški/*Male*	2.974	2.965	-	-	-	1	-
	50 i više/ *50 and over*	Ženski/*Female*	3.475	3.469	-	-	2	-	-
KOZARSKA DUBICA	Ukupno/*Total*	Ukupno/*Total*	21.524	18.225	79	1.572	852	32	72
	Ukupno/*Total*	Muški/*Male*	10.516	8.907	40	806	422	14	30
	Ukupno/*Total*	Ženski/*Female*	11.008	9.318	39	766	430	18	42
	0 - 2	Ukupno/*Total*	477	477	-	-	-	-	-
	0 - 2	Muški/*Male*	238	238	-	-	-	-	-
	0 - 2	Ženski/*Female*	239	239	-	-	-	-	-
	3	Ukupno/*Total*	172	148	24	-	-	-	-
	3	Muški/*Male*	92	79	13	-	-	-	-
	3	Ženski/*Female*	80	69	11	-	-	-	-

Stari program				Program po Bolonji			
Old program				*Program by Bologna*			
Osnovne akademske studije	Specijalističke studije	Magistarske studije	Doktorske studije	Studij I ciklusa	Studij II ciklusa	Studij integrisanog I i II ciklusa	Studij III ciklusa
Primary academic studies	*Specialist studies*	*Postgraduate studies*	*Doctoral Studies*	*Study I cycle*	*Study II cycle*	*Integrated studies I and II cycle*	*Study III cycle*
4	-	1	-	19	6	-	2
3	-	1	1	34	3	-	2
44	3	9	2	88	26	2	3
23	1	6	1	50	11	-	1
21	2	3	1	38	15	2	2
11	1	7	-	26	14	-	1
6	-	4	-	18	11	-	-
5	1	3	-	8	3	-	1
1	-	2	1	6	4	-	3
1	-	1	1	1	2	-	1
-	-	1	-	5	2	-	2
2	-	-	-	6	3	-	-
1	-	-	-	3	1	-	-
1	-	-	-	3	2	-	-
-	-	-	1	1	1	1	1
-	-	-	1	-	1	1	1
-	-	-	-	1	-	-	-
1	-	4	2	3	1	-	1
-	-	3	2	1	1	-	1
1	-	1	-	2	-	-	-
103	4	34	6	461	63	7	14
50	1	16	4	188	26	6	6
53	3	18	2	273	37	1	8
-	-	-	-	-	-	-	-
-	-	-	-	-	-	-	-
-	-	-	-	-	-	-	-
-	-	-	-	-	-	-	-
-	-	-	-	-	-	-	-
-	-	-	-	-	-	-	-

nastavak/*continued*

Teritorija	Starost	Spol	Ukupno	Ne školuje se	Predškolsko obrazovanje	Osnovna škola	Srednja škola	Specijalizacija poslije srednje škole	Viša škola
Area	*Age*	*Sex*	*Total*	*Not attend*	*Pre-school education*	*Primary school*	*Secondary school*	*Post-secondary school specialization*	*High school*
	4	Ukupno/*Total*	151	135	16	-	-	-	-
	4	Muški/*Male*	78	70	8	-	-	-	-
	4	Ženski/*Female*	73	65	8	-	-	-	-
	5	Ukupno/*Total*	148	110	26	12	-	-	-
	5	Muški/*Male*	67	49	12	6	-	-	-
	5	Ženski/*Female*	81	61	14	6	-	-	-
	6	Ukupno/*Total*	155	8	13	134	-	-	-
	6	Muški/*Male*	78	6	7	65	-	-	-
	6	Ženski/*Female*	77	2	6	69	-	-	-
	7	Ukupno/*Total*	167	5	-	162	-	-	-
	7	Muški/*Male*	78	3	-	75	-	-	-
	7	Ženski/*Female*	89	2	-	87	-	-	-
	8	Ukupno/*Total*	187	5	-	182	-	-	-
	8	Muški/*Male*	104	3	-	101	-	-	-
KOZARSKA DUBICA	8	Ženski/*Female*	83	2	-	81	-	-	-
	9	Ukupno/*Total*	177	-	-	177	-	-	-
	9	Muški/*Male*	85	-	-	85	-	-	-
	9	Ženski/*Female*	92	-	-	92	-	-	-
	10	Ukupno/*Total*	157	-	-	157	-	-	-
	10	Muški/*Male*	87	-	-	87	-	-	-
	10	Ženski/*Female*	70	-	-	70	-	-	-
	11	Ukupno/*Total*	177	1	-	176	-	-	-
	11	Muški/*Male*	98	-	-	98	-	-	-
	11	Ženski/*Female*	79	1	-	78	-	-	-
	12	Ukupno/*Total*	188	-	-	188	-	-	-
	12	Muški/*Male*	96	-	-	96	-	-	-
	12	Ženski/*Female*	92	-	-	92	-	-	-
	13	Ukupno/*Total*	209	5	-	204	-	-	-
	13	Muški/*Male*	106	1	-	105	-	-	-

Stari program				Program po Bolonji			
Old program				*Program by Bologna*			
Osnovne akademske studije	Specijalističke studije	Magistarske studije	Doktorske studije	Studij I ciklusa	Studij II ciklusa	Studij integrisanog I i II ciklusa	Studij III ciklusa
Primary academic studies	*Specialist studies*	*Postgraduate studies*	*Doctoral Studies*	*Study I cycle*	*Study II cycle*	*Integrated studies I and II cycle*	*Study III cycle*
-	-	-	-	-	-	-	-
-	-	-	-	-	-	-	-
-	-	-	-	-	-	-	-
-	-	-	-	-	-	-	-
-	-	-	-	-	-	-	-
-	-	-	-	-	-	-	-
-	-	-	-	-	-	-	-
-	-	-	-	-	-	-	-
-	-	-	-	-	-	-	-
-	-	-	-	-	-	-	-
-	-	-	-	-	-	-	-
-	-	-	-	-	-	-	-
-	-	-	-	-	-	-	-
-	-	-	-	-	-	-	-
-	-	-	-	-	-	-	-
-	-	-	-	-	-	-	-
-	-	-	-	-	-	-	-
-	-	-	-	-	-	-	-
-	-	-	-	-	-	-	-
-	-	-	-	-	-	-	-
-	-	-	-	-	-	-	-
-	-	-	-	-	-	-	-
-	-	-	-	-	-	-	-
-	-	-	-	-	-	-	-
-	-	-	-	-	-	-	-
-	-	-	-	-	-	-	-
-	-	-	-	-	-	-	-
-	-	-	-	-	-	-	-
-	-	-	-	-	-	-	-
-	-	-	-	-	-	-	-
-	-	-	-	-	-	-	-

nastavak/*continued*

Teritorija	Starost	Spol	Ukupno	Ne školuje se	Predškolsko obrazovanje	Osnovna škola	Srednja škola	Specijalizacija poslije srednje škole	Viša škola
Area	*Age*	*Sex*	*Total*	*Not attend*	*Pre-school education*	*Primary school*	*Secondary school*	*Post-secondary school specialization*	*High school*
	13	Ženski/*Female*	103	4	-	99	-	-	-
	14	Ukupno/*Total*	201	-	-	160	41	-	-
	14	Muški/*Male*	95	-	-	75	20	-	-
	14	Ženski/*Female*	106	-	-	85	21	-	-
	15	Ukupno/*Total*	214	5	-	9	200	-	-
	15	Muški/*Male*	115	3	-	7	105	-	-
	15	Ženski/*Female*	99	2	-	2	95	-	-
	16	Ukupno/*Total*	273	6	-	3	264	-	-
	16	Muški/*Male*	132	1	-	3	128	-	-
	16	Ženski/*Female*	141	5	-	-	136	-	-
	17	Ukupno/*Total*	228	25	-	-	201	-	1
	17	Muški/*Male*	119	16	-	-	102	-	1
	17	Ženski/*Female*	109	9	-	-	99	-	-
	18	Ukupno/*Total*	244	84	-	1	125	3	6
KOZARSKA DUBICA	18	Muški/*Male*	129	64	-	1	58	2	1
	18	Ženski/*Female*	115	20	-	-	67	1	5
	19	Ukupno/*Total*	263	159	-	2	9	5	9
	19	Muški/*Male*	132	89	-	-	3	4	4
	19	Ženski/*Female*	131	70	-	2	6	1	5
	20	Ukupno/*Total*	212	129	-	-	2	3	6
	20	Muški/*Male*	109	80	-	-	-	-	2
	20	Ženski/*Female*	103	49	-	-	2	3	4
	21	Ukupno/*Total*	237	146	-	-	-	1	6
	21	Muški/*Male*	120	86	-	-	-	-	1
	21	Ženski/*Female*	117	60	-	-	-	1	5
	22	Ukupno/*Total*	264	161	-	1	3	3	6
	22	Muški/*Male*	132	94	-	1	2	-	1
	22	Ženski/*Female*	132	67	-	-	1	3	5
	23	Ukupno/*Total*	217	154	-	-	-	1	4

Stari program				Program po Bolonji			
Old program				*Program by Bologna*			
Osnovne akademske studije	Specijalističke studije	Magistarske studije	Doktorske studije	Studij I ciklusa	Studij II ciklusa	Studij integrisanog I i II ciklusa	Studij III ciklusa
Primary academic studies	*Specialist studies*	*Postgraduate studies*	*Doctoral Studies*	*Study I cycle*	*Study II cycle*	*Integrated studies I and II cycle*	*Study III cycle*
-	-	-	-	-	-	-	-
-	-	-	-	-	-	-	-
-	-	-	-	-	-	-	-
-	-	-	-	-	-	-	-
-	-	-	-	-	-	-	-
-	-	-	-	-	-	-	-
-	-	-	-	-	-	-	-
-	-	-	-	-	-	-	-
-	-	-	-	-	-	-	-
-	-	-	-	-	-	-	-
-	-	-	-	1	-	-	-
-	-	-	-	-	-	-	-
-	-	-	-	1	-	-	-
3	-	-	-	22	-	-	-
1	-	-	-	2	-	-	-
2	-	-	-	20	-	-	-
11	-	-	-	68	-	-	-
5	-	-	-	27	-	-	-
6	-	-	-	41	-	-	-
6	-	1	-	61	4	-	-
5	-	-	-	21	1	-	-
1	-	1	-	40	3	-	-
10	-	-	-	71	3	-	-
2	-	-	-	30	1	-	-
8	-	-	-	41	2	-	-
14	-	3	-	65	6	-	2
6	-	1	-	24	3	-	-
8	-	2	-	41	3	-	2
3	1	2	1	44	5	1	1

nastavak/*continued*

Teritorija	Starost	Spol	Ukupno	Ne školuje se	Predškolsko obrazovanje	Osnovna škola	Srednja škola	Specijalizacija poslije srednje škole	Viša škola
Area	*Age*	*Sex*	*Total*	*Not attend*	*Pre-school education*	*Primary school*	*Secondary school*	*Post-secondary school specialization*	*High school*
KOZARSKA DUBICA	23	Muški/*Male*	129	92	-	-	-	1	2
	23	Ženski/*Female*	88	62	-	-	-	-	2
	24	Ukupno/*Total*	272	201	-	-	2	3	3
	24	Muški/*Male*	140	111	-	-	1	1	1
	24	Ženski/*Female*	132	90	-	-	1	2	2
	25-29	Ukupno/*Total*	1.414	1.257	-	-	3	7	14
	25-29	Muški/*Male*	742	665	-	-	3	4	7
	25-29	Ženski/*Female*	672	592	-	-	-	3	7
	30-34	Ukupno/*Total*	1.315	1.266	-	-	1	1	4
	30-34	Muški/*Male*	708	683	-	-	-	-	2
	30-34	Ženski/*Female*	607	583	-	-	1	1	2
	35-39	Ukupno/*Total*	1.273	1.249	-	1	1	2	4
	35-39	Muški/*Male*	666	653	-	-	-	1	3
	35-39	Ženski/*Female*	607	596	-	1	1	1	1
	40-44	Ukupno/*Total*	1.276	1.258	-	-	-	3	2
	40-44	Muški/*Male*	661	653	-	-	-	1	2
	40-44	Ženski/*Female*	615	605	-	-	-	2	-
	45-49	Ukupno/*Total*	1.681	1.671	-	1	-	-	1
	45-49	Muški/*Male*	829	827	-	-	-	-	-
	45-49	Ženski/*Female*	852	844	-	1	-	-	1
	50 i više/ *50 and over*	Ukupno/*Total*	9.575	9.560	-	2	-	-	6
	50 i više/ *50 and over*	Muški/*Male*	4.351	4.341	-	1	-	-	3
	50 i više/ *50 and over*	Ženski/*Female*	5.224	5.219	-	1	-	-	3
KRUPA NA UNI	Ukupno/*Total*	Ukupno/*Total*	1.597	1.395	2	115	64	-	4
	Ukupno/*Total*	Muški/*Male*	862	766	1	55	28	-	2
	Ukupno/*Total*	Ženski/*Female*	735	629	1	60	36	-	2
	0 - 2	Ukupno/*Total*	30	30	-	-	-	-	-
	0 - 2	Muški/*Male*	19	19	-	-	-	-	-
	0 - 2	Ženski/*Female*	11	11	-	-	-	-	-

Stari program				Program po Bolonji			
Old program				*Program by Bologna*			
Osnovne akademske studije	Specijalističke studije	Magistarske studije	Doktorske studije	Studij I ciklusa	Studij II ciklusa	Studij integrisanog I i II ciklusa	Studij III ciklusa
Primary academic studies	*Specialist studies*	*Postgraduate studies*	*Doctoral Studies*	*Study I cycle*	*Study II cycle*	*Integrated studies I and II cycle*	*Study III cycle*
-	-	-	1	27	4	1	1
3	1	2	-	17	1	-	-
9	-	2	-	38	10	1	3
5	-	1	-	17	2	1	-
4	-	1	-	21	8	-	3
26	1	12	2	65	22	2	3
14	-	7	-	31	8	2	1
12	1	5	2	34	14	-	2
12	1	7	1	12	7	1	2
7	1	4	1	4	4	1	1
5	-	3	-	8	3	-	1
4	-	4	1	4	3	-	-
2	-	2	1	2	2	-	-
2	-	2	-	2	1	-	-
1	-	1	1	7	2	-	1
-	-	1	1	1	1	-	1
1	-	-	-	6	1	-	-
2	1	1	-	1	1	1	1
1	-	-	-	-	-	-	1
1	1	1	-	1	1	1	-
2	-	1	-	2	-	1	1
2	-	-	-	2	-	1	1
-	-	1	-	-	-	-	-
-	-	-	-	16	1	-	-
-	-	-	-	10	-	-	-
-	-	-	-	6	1	-	-
-	-	-	-	-	-	-	-
-	-	-	-	-	-	-	-
-	-	-	-	-	-	-	-

nastavak/*continued*

Teritorija	Starost	Spol	Ukupno	Ne školuje se	Predškolsko obrazovanje	Osnovna škola	Srednja škola	Specijalizacija poslije srednje škole	Viša škola
Area	*Age*	*Sex*	*Total*	*Not attend*	*Pre-school education*	*Primary school*	*Secondary school*	*Post-secondary school specialization*	*High school*
	3	Ukupno/*Total*	11	11	-	-	-	-	-
	3	Muški/*Male*	3	3	-	-	-	-	-
	3	Ženski/*Female*	8	8	-	-	-	-	-
	4	Ukupno/*Total*	8	8	-	-	-	-	-
	4	Muški/*Male*	5	5	-	-	-	-	-
	4	Ženski/*Female*	3	3	-	-	-	-	-
	5	Ukupno/*Total*	8	8	-	-	-	-	-
	5	Muški/*Male*	3	3	-	-	-	-	-
	5	Ženski/*Female*	5	5	-	-	-	-	-
	6	Ukupno/*Total*	17	3	2	12	-	-	-
	6	Muški/*Male*	10	3	1	6	-	-	-
	6	Ženski/*Female*	7	-	1	6	-	-	-
	7	Ukupno/*Total*	8	-	-	8	-	-	-
	7	Muški/*Male*	5	-	-	5	-	-	-
KRUPA NA UNI	7	Ženski/*Female*	3	-	-	3	-	-	-
	8	Ukupno/*Total*	10	-	-	10	-	-	-
	8	Muški/*Male*	4	-	-	4	-	-	-
	8	Ženski/*Female*	6	-	-	6	-	-	-
	9	Ukupno/*Total*	14	-	-	14	-	-	-
	9	Muški/*Male*	7	-	-	7	-	-	-
	9	Ženski/*Female*	7	-	-	7	-	-	-
	10	Ukupno/*Total*	11	-	-	11	-	-	-
	10	Muški/*Male*	5	-	-	5	-	-	-
	10	Ženski/*Female*	6	-	-	6	-	-	-
	11	Ukupno/*Total*	17	1	-	16	-	-	-
	11	Muški/*Male*	9	-	-	9	-	-	-
	11	Ženski/*Female*	8	1	-	7	-	-	-
	12	Ukupno/*Total*	18	-	-	18	-	-	-
	12	Muški/*Male*	9	-	-	9	-	-	-

Stari program				Program po Bolonji			
Old program				*Program by Bologna*			
Osnovne akademske studije	Specijalističke studije	Magistarske studije	Doktorske studije	Studij I ciklusa	Studij II ciklusa	Studij integrisanog I i II ciklusa	Studij III ciklusa
Primary academic studies	*Specialist studies*	*Postgraduate studies*	*Doctoral Studies*	*Study I cycle*	*Study II cycle*	*Integrated studies I and II cycle*	*Study III cycle*
-	-	-	-	-	-	-	-
-	-	-	-	-	-	-	-
-	-	-	-	-	-	-	-
-	-	-	-	-	-	-	-
-	-	-	-	-	-	-	-
-	-	-	-	-	-	-	-
-	-	-	-	-	-	-	-
-	-	-	-	-	-	-	-
-	-	-	-	-	-	-	-
-	-	-	-	-	-	-	-
-	-	-	-	-	-	-	-
-	-	-	-	-	-	-	-
-	-	-	-	-	-	-	-
-	-	-	-	-	-	-	-
-	-	-	-	-	-	-	-
-	-	-	-	-	-	-	-
-	-	-	-	-	-	-	-
-	-	-	-	-	-	-	-
-	-	-	-	-	-	-	-
-	-	-	-	-	-	-	-
-	-	-	-	-	-	-	-
-	-	-	-	-	-	-	-
-	-	-	-	-	-	-	-
-	-	-	-	-	-	-	-
-	-	-	-	-	-	-	-
-	-	-	-	-	-	-	-
-	-	-	-	-	-	-	-
-	-	-	-	-	-	-	-
-	-	-	-	-	-	-	-
-	-	-	-	-	-	-	-
-	-	-	-	-	-	-	-

nastavak/*continued*

Teritorija	Starost	Spol	Ukupno	Ne školuje se	Predškolsko obrazovanje	Osnovna škola	Srednja škola	Specijalizacija poslije srednje škole	Viša škola
Area	*Age*	*Sex*	*Total*	*Not attend*	*Pre-school education*	*Primary school*	*Secondary school*	*Post-secondary school specialization*	*High school*
	12	Ženski/*Female*	9	-	-	9	-	-	-
	13	Ukupno/*Total*	10	-	-	10	-	-	-
	13	Muški/*Male*	4	-	-	4	-	-	-
	13	Ženski/*Female*	6	-	-	6	-	-	-
	14	Ukupno/*Total*	20	1	-	16	3	-	-
	14	Muški/*Male*	7	-	-	6	1	-	-
	14	Ženski/*Female*	13	1	-	10	2	-	-
	15	Ukupno/*Total*	26	2	-	-	24	-	-
	15	Muški/*Male*	13	1	-	-	12	-	-
	15	Ženski/*Female*	13	1	-	-	12	-	-
	16	Ukupno/*Total*	20	3	-	-	17	-	-
	16	Muški/*Male*	8	3	-	-	5	-	-
	16	Ženski/*Female*	12	-	-	-	12	-	-
	17	Ukupno/*Total*	15	3	-	-	12	-	-
KRUPA NA UNI	17	Muški/*Male*	7	2	-	-	5	-	-
	17	Ženski/*Female*	8	1	-	-	7	-	-
	18	Ukupno/*Total*	22	12	-	-	8	-	-
	18	Muški/*Male*	15	9	-	-	5	-	-
	18	Ženski/*Female*	7	3	-	-	3	-	-
	19	Ukupno/*Total*	19	15	-	-	-	-	1
	19	Muški/*Male*	12	9	-	-	-	-	1
	19	Ženski/*Female*	7	6	-	-	-	-	-
	20	Ukupno/*Total*	20	15	-	-	-	-	-
	20	Muški/*Male*	14	10	-	-	-	-	-
	20	Ženski/*Female*	6	5	-	-	-	-	-
	21	Ukupno/*Total*	11	7	-	-	-	-	2
	21	Muški/*Male*	7	6	-	-	-	-	1
	21	Ženski/*Female*	4	1	-	-	-	-	1
	22	Ukupno/*Total*	20	18	-	-	-	-	1

Stari program				Program po Bolonji			
Old program				*Program by Bologna*			
Osnovne akademske studije	Specijalističke studije	Magistarske studije	Doktorske studije	Studij I ciklusa	Studij II ciklusa	Studij integrisanog I i II ciklusa	Studij III ciklusa
Primary academic studies	*Specialist studies*	*Postgraduate studies*	*Doctoral Studies*	*Study I cycle*	*Study II cycle*	*Integrated studies I and II cycle*	*Study III cycle*
-	-	-	-	-	-	-	-
-	-	-	-	-	-	-	-
-	-	-	-	-	-	-	-
-	-	-	-	-	-	-	-
-	-	-	-	-	-	-	-
-	-	-	-	-	-	-	-
-	-	-	-	-	-	-	-
-	-	-	-	-	-	-	-
-	-	-	-	-	-	-	-
-	-	-	-	-	-	-	-
-	-	-	-	-	-	-	-
-	-	-	-	-	-	-	-
-	-	-	-	-	-	-	-
-	-	-	-	-	-	-	-
-	-	-	-	-	-	-	-
-	-	-	-	-	-	-	-
-	-	-	-	-	-	-	-
-	-	-	-	2	-	-	-
-	-	-	-	1	-	-	-
-	-	-	-	1	-	-	-
-	-	-	-	3	-	-	-
-	-	-	-	2	-	-	-
-	-	-	-	1	-	-	-
-	-	-	-	4	1	-	-
-	-	-	-	4	-	-	-
-	-	-	-	-	1	-	-
-	-	-	-	2	-	-	-
-	-	-	-	-	-	-	-
-	-	-	-	2	-	-	-
-	-	-	-	1	-	-	-

nastavak/*continued*

Teritorija	Starost	Spol	Ukupno	Ne školuje se	Predškolsko obrazovanje	Osnovna škola	Srednja škola	Specijalizacija poslije srednje škole	Viša škola
Area	*Age*	*Sex*	*Total*	*Not attend*	*Pre-school education*	*Primary school*	*Secondary school*	*Post-secondary school specialization*	*High school*
KRUPA NA UNI	22	Muški/*Male*	14	14	-	-	-	-	-
	22	Ženski/*Female*	6	4	-	-	-	-	1
	23	Ukupno/*Total*	19	17	-	-	-	-	-
	23	Muški/*Male*	10	8	-	-	-	-	-
	23	Ženski/*Female*	9	9	-	-	-	-	-
	24	Ukupno/*Total*	11	10	-	-	-	-	-
	24	Muški/*Male*	5	4	-	-	-	-	-
	24	Ženski/*Female*	6	6	-	-	-	-	-
	25-29	Ukupno/*Total*	66	65	-	-	-	-	-
	25-29	Muški/*Male*	38	38	-	-	-	-	-
	25-29	Ženski/*Female*	28	27	-	-	-	-	-
	30-34	Ukupno/*Total*	80	80	-	-	-	-	-
	30-34	Muški/*Male*	50	50	-	-	-	-	-
	30-34	Ženski/*Female*	30	30	-	-	-	-	-
	35-39	Ukupno/*Total*	89	89	-	-	-	-	-
	35-39	Muški/*Male*	53	53	-	-	-	-	-
	35-39	Ženski/*Female*	36	36	-	-	-	-	-
	40-44	Ukupno/*Total*	111	111	-	-	-	-	-
	40-44	Muški/*Male*	70	70	-	-	-	-	-
	40-44	Ženski/*Female*	41	41	-	-	-	-	-
	45-49	Ukupno/*Total*	121	121	-	-	-	-	-
	45-49	Muški/*Male*	75	75	-	-	-	-	-
	45-49	Ženski/*Female*	46	46	-	-	-	-	-
	50 i više/ *50 and over*	Ukupno/*Total*	765	765	-	-	-	-	-
	50 i više/ *50 and over*	Muški/*Male*	381	381	-	-	-	-	-
	50 i više/ *50 and over*	Ženski/*Female*	384	384	-	-	-	-	-
KUPRES - RS	Ukupno/*Total*	Ukupno/*Total*	300	268	-	22	7	-	-
	Ukupno/*Total*	Muški/*Male*	160	144	-	12	3	-	-
	Ukupno/*Total*	Ženski/*Female*	140	124	-	10	4	-	-

Stari program				Program po Bolonji			
Old program				*Program by Bologna*			
Osnovne akademske studije	Specijalističke studije	Magistarske studije	Doktorske studije	Studij I ciklusa	Studij II ciklusa	Studij integrisanog I i II ciklusa	Studij III ciklusa
Primary academic studies	*Specialist studies*	*Postgraduate studies*	*Doctoral Studies*	*Study I cycle*	*Study II cycle*	*Integrated studies I and II cycle*	*Study III cycle*
-	-	-	-	-	-	-	-
-	-	-	-	1	-	-	-
-	-	-	-	2	-	-	-
-	-	-	-	2	-	-	-
-	-	-	-	-	-	-	-
-	-	-	-	1	-	-	-
-	-	-	-	1	-	-	-
-	-	-	-	-	-	-	-
-	-	-	-	1	-	-	-
-	-	-	-	-	-	-	-
-	-	-	-	1	-	-	-
-	-	-	-	-	-	-	-
-	-	-	-	-	-	-	-
-	-	-	-	-	-	-	-
-	-	-	-	-	-	-	-
-	-	-	-	-	-	-	-
-	-	-	-	-	-	-	-
-	-	-	-	-	-	-	-
-	-	-	-	-	-	-	-
-	-	-	-	-	-	-	-
-	-	-	-	-	-	-	-
-	-	-	-	-	-	-	-
-	-	-	-	-	-	-	-
-	-	-	-	-	-	-	-
-	-	-	-	-	-	-	-
-	-	-	-	-	-	-	-
-	-	-	-	-	-	-	-
1	-	-	-	2	-	-	-
-	-	-	-	1	-	-	-
1	-	-	-	1	-	-	-

nastavak/*continued*

Teritorija	Starost	Spol	Ukupno	Ne školuje se	Predškolsko obrazovanje	Osnovna škola	Srednja škola	Specijalizacija poslije srednje škole	Viša škola
Area	*Age*	*Sex*	*Total*	*Not attend*	*Pre-school education*	*Primary school*	*Secondary school*	*Post-secondary school specialization*	*High school*
	0 - 2	Ukupno/*Total*	3	3	-	-	-	-	-
	0 - 2	Muški/*Male*	3	3	-	-	-	-	-
	0 - 2	Ženski/*Female*	-	-	-	-	-	-	-
	3	Ukupno/*Total*	-	-	-	-	-	-	-
	3	Muški/*Male*	-	-	-	-	-	-	-
	3	Ženski/*Female*	-	-	-	-	-	-	-
	4	Ukupno/*Total*	3	3	-	-	-	-	-
	4	Muški/*Male*	3	3	-	-	-	-	-
	4	Ženski/*Female*	-	-	-	-	-	-	-
	5	Ukupno/*Total*	1	1	-	-	-	-	-
	5	Muški/*Male*	1	1	-	-	-	-	-
	5	Ženski/*Female*	-	-	-	-	-	-	-
	6	Ukupno/*Total*	1	-	-	1	-	-	-
	6	Muški/*Male*	1	-	-	1	-	-	-
KUPRES - RS	6	Ženski/*Female*	-	-	-	-	-	-	-
	7	Ukupno/*Total*	2	-	-	2	-	-	-
	7	Muški/*Male*	1	-	-	1	-	-	-
	7	Ženski/*Female*	1	-	-	1	-	-	-
	8	Ukupno/*Total*	4	-	-	4	-	-	-
	8	Muški/*Male*	2	-	-	2	-	-	-
	8	Ženski/*Female*	2	-	-	2	-	-	-
	9	Ukupno/*Total*	-	-	-	-	-	-	-
	9	Muški/*Male*	-	-	-	-	-	-	-
	9	Ženski/*Female*	-	-	-	-	-	-	-
	10	Ukupno/*Total*	4	-	-	4	-	-	-
	10	Muški/*Male*	2	-	-	2	-	-	-
	10	Ženski/*Female*	2	-	-	2	-	-	-
	11	Ukupno/*Total*	4	-	-	4	-	-	-
	11	Muški/*Male*	3	-	-	3	-	-	-

Stari program				Program po Bolonji			
Old program				*Program by Bologna*			
Osnovne akademske studije	Specijalističke studije	Magistarske studije	Doktorske studije	Studij I ciklusa	Studij II ciklusa	Studij integrisanog I i II ciklusa	Studij III ciklusa
Primary academic studies	*Specialist studies*	*Postgraduate studies*	*Doctoral Studies*	*Study I cycle*	*Study II cycle*	*Integrated studies I and II cycle*	*Study III cycle*
-	-	-	-	-	-	-	-
-	-	-	-	-	-	-	-
-	-	-	-	-	-	-	-
-	-	-	-	-	-	-	-
-	-	-	-	-	-	-	-
-	-	-	-	-	-	-	-
-	-	-	-	-	-	-	-
-	-	-	-	-	-	-	-
-	-	-	-	-	-	-	-
-	-	-	-	-	-	-	-
-	-	-	-	-	-	-	-
-	-	-	-	-	-	-	-
-	-	-	-	-	-	-	-
-	-	-	-	-	-	-	-
-	-	-	-	-	-	-	-
-	-	-	-	-	-	-	-
-	-	-	-	-	-	-	-
-	-	-	-	-	-	-	-
-	-	-	-	-	-	-	-
-	-	-	-	-	-	-	-
-	-	-	-	-	-	-	-
-	-	-	-	-	-	-	-
-	-	-	-	-	-	-	-
-	-	-	-	-	-	-	-
-	-	-	-	-	-	-	-
-	-	-	-	-	-	-	-
-	-	-	-	-	-	-	-
-	-	-	-	-	-	-	-
-	-	-	-	-	-	-	-
-	-	-	-	-	-	-	-
-	-	-	-	-	-	-	-

nastavak/*continued*

Teritorija	Starost	Spol	Ukupno	Ne školuje se	Predškolsko obrazovanje	Osnovna škola	Srednja škola	Specijalizacija poslije srednje škole	Viša škola
Area	*Age*	*Sex*	*Total*	*Not attend*	*Pre-school education*	*Primary school*	*Secondary school*	*Post-secondary school specialization*	*High school*
	11	Ženski/*Female*	1	-	-	1	-	-	-
	12	Ukupno/*Total*	1	-	-	1	-	-	-
	12	Muški/*Male*	-	-	-	-	-	-	-
	12	Ženski/*Female*	1	-	-	1	-	-	-
	13	Ukupno/*Total*	1	-	-	1	-	-	-
	13	Muški/*Male*	1	-	-	1	-	-	-
	13	Ženski/*Female*	-	-	-	-	-	-	-
	14	Ukupno/*Total*	4	-	-	4	-	-	-
	14	Muški/*Male*	2	-	-	2	-	-	-
	14	Ženski/*Female*	2	-	-	2	-	-	-
	15	Ukupno/*Total*	2	-	-	1	1	-	-
	15	Muški/*Male*	1	-	-	-	1	-	-
	15	Ženski/*Female*	1	-	-	1	-	-	-
	16	Ukupno/*Total*	5	1	-	-	4	-	-
KUPRES - RS	16	Muški/*Male*	2	1	-	-	1	-	-
	16	Ženski/*Female*	3	-	-	-	3	-	-
	17	Ukupno/*Total*	1	-	-	-	1	-	-
	17	Muški/*Male*	1	-	-	-	1	-	-
	17	Ženski/*Female*	-	-	-	-	-	-	-
	18	Ukupno/*Total*	4	2	-	-	1	-	-
	18	Muški/*Male*	2	2	-	-	-	-	-
	18	Ženski/*Female*	2	-	-	-	1	-	-
	19	Ukupno/*Total*	1	1	-	-	-	-	-
	19	Muški/*Male*	1	1	-	-	-	-	-
	19	Ženski/*Female*	-	-	-	-	-	-	-
	20	Ukupno/*Total*	4	3	-	-	-	-	-
	20	Muški/*Male*	3	3	-	-	-	-	-
	20	Ženski/*Female*	1	-	-	-	-	-	-
	21	Ukupno/*Total*	1	1	-	-	-	-	-

Stari program				Program po Bolonji			
Old program				*Program by Bologna*			
Osnovne akademske studije	Specijalističke studije	Magistarske studije	Doktorske studije	Studij I ciklusa	Studij II ciklusa	Studij integrisanog I i II ciklusa	Studij III ciklusa
Primary academic studies	*Specialist studies*	*Postgraduate studies*	*Doctoral Studies*	*Study I cycle*	*Study II cycle*	*Integrated studies I and II cycle*	*Study III cycle*
-	-	-	-	-	-	-	-
-	-	-	-	-	-	-	-
-	-	-	-	-	-	-	-
-	-	-	-	-	-	-	-
-	-	-	-	-	-	-	-
-	-	-	-	-	-	-	-
-	-	-	-	-	-	-	-
-	-	-	-	-	-	-	-
-	-	-	-	-	-	-	-
-	-	-	-	-	-	-	-
-	-	-	-	-	-	-	-
-	-	-	-	-	-	-	-
-	-	-	-	-	-	-	-
-	-	-	-	-	-	-	-
-	-	-	-	-	-	-	-
-	-	-	-	-	-	-	-
-	-	-	-	-	-	-	-
-	-	-	-	-	-	-	-
-	-	-	-	-	-	-	-
-	-	-	-	-	-	-	-
-	-	-	-	1	-	-	-
-	-	-	-	-	-	-	-
-	-	-	-	1	-	-	-
-	-	-	-	-	-	-	-
-	-	-	-	-	-	-	-
-	-	-	-	-	-	-	-
1	-	-	-	-	-	-	-
-	-	-	-	-	-	-	-
1	-	-	-	-	-	-	-
-	-	-	-	-	-	-	-

nastavak/*continued*

Teritorija	Starost	Spol	Ukupno	Ne školuje se	Predškolsko obrazovanje	Osnovna škola	Srednja škola	Specijalizacija poslije srednje škole	Viša škola
Area	*Age*	*Sex*	*Total*	*Not attend*	*Pre-school education*	*Primary school*	*Secondary school*	*Post-secondary school specialization*	*High school*
KUPRES - RS	21	Muški/*Male*	-	-	-	-	-	-	-
	21	Ženski/*Female*	1	1	-	-	-	-	-
	22	Ukupno/*Total*	1	1	-	-	-	-	-
	22	Muški/*Male*	1	1	-	-	-	-	-
	22	Ženski/*Female*	-	-	-	-	-	-	-
	23	Ukupno/*Total*	2	2	-	-	-	-	-
	23	Muški/*Male*	1	1	-	-	-	-	-
	23	Ženski/*Female*	1	1	-	-	-	-	-
	24	Ukupno/*Total*	-	-	-	-	-	-	-
	24	Muški/*Male*	-	-	-	-	-	-	-
	24	Ženski/*Female*	-	-	-	-	-	-	-
	25-29	Ukupno/*Total*	8	8	-	-	-	-	-
	25-29	Muški/*Male*	6	6	-	-	-	-	-
	25-29	Ženski/*Female*	2	2	-	-	-	-	-
	30-34	Ukupno/*Total*	7	7	-	-	-	-	-
	30-34	Muški/*Male*	1	1	-	-	-	-	-
	30-34	Ženski/*Female*	6	6	-	-	-	-	-
	35-39	Ukupno/*Total*	16	15	-	-	-	-	-
	35-39	Muški/*Male*	10	9	-	-	-	-	-
	35-39	Ženski/*Female*	6	6	-	-	-	-	-
	40-44	Ukupno/*Total*	17	17	-	-	-	-	-
	40-44	Muški/*Male*	8	8	-	-	-	-	-
	40-44	Ženski/*Female*	9	9	-	-	-	-	-
	45-49	Ukupno/*Total*	18	18	-	-	-	-	-
	45-49	Muški/*Male*	14	14	-	-	-	-	-
	45-49	Ženski/*Female*	4	4	-	-	-	-	-
	50 i više/ *50 and over*	Ukupno/*Total*	185	185	-	-	-	-	-
	50 i više/ *50 and over*	Muški/*Male*	90	90	-	-	-	-	-
	50 i više/ *50 and over*	Ženski/*Female*	95	95	-	-	-	-	-

Stari program				Program po Bolonji			
Old program				*Program by Bologna*			
Osnovne akademske studije	Specijalističke studije	Magistarske studije	Doktorske studije	Studij I ciklusa	Studij II ciklusa	Studij integrisanog I i II ciklusa	Studij III ciklusa
Primary academic studies	*Specialist studies*	*Postgraduate studies*	*Doctoral Studies*	*Study I cycle*	*Study II cycle*	*Integrated studies I and II cycle*	*Study III cycle*
-	-	-	-	-	-	-	-
-	-	-	-	-	-	-	-
-	-	-	-	-	-	-	-
-	-	-	-	-	-	-	-
-	-	-	-	-	-	-	-
-	-	-	-	-	-	-	-
-	-	-	-	-	-	-	-
-	-	-	-	-	-	-	-
-	-	-	-	-	-	-	-
-	-	-	-	-	-	-	-
-	-	-	-	-	-	-	-
-	-	-	-	-	-	-	-
-	-	-	-	-	-	-	-
-	-	-	-	-	-	-	-
-	-	-	-	-	-	-	-
-	-	-	-	-	-	-	-
-	-	-	-	-	-	-	-
-	-	-	-	-	-	-	-
-	-	-	-	1	-	-	-
-	-	-	-	1	-	-	-
-	-	-	-	-	-	-	-
-	-	-	-	-	-	-	-
-	-	-	-	-	-	-	-
-	-	-	-	-	-	-	-
-	-	-	-	-	-	-	-
-	-	-	-	-	-	-	-
-	-	-	-	-	-	-	-
-	-	-	-	-	-	-	-
-	-	-	-	-	-	-	-
-	-	-	-	-	-	-	-

nastavak/*continued*

Teritorija	Starost	Spol	Ukupno	Ne školuje se	Predškolsko obrazovanje	Osnovna škola	Srednja škola	Specijalizacija poslije srednje škole	Viša škola
Area	*Age*	*Sex*	*Total*	*Not attend*	*Pre-school education*	*Primary school*	*Secondary school*	*Post-secondary school specialization*	*High school*
	Ukupno/*Total*	Ukupno/*Total*	34.966	28.197	210	3.390	1.477	40	100
	Ukupno/*Total*	Muški/*Male*	17.320	14.023	96	1.736	762	20	36
	Ukupno/*Total*	Ženski/*Female*	17.646	14.174	114	1.654	715	20	64
	0 - 2	Ukupno/*Total*	959	959	-	-	-	-	-
	0 - 2	Muški/*Male*	492	492	-	-	-	-	-
	0 - 2	Ženski/*Female*	467	467	-	-	-	-	-
	3	Ukupno/*Total*	360	295	65	-	-	-	-
	3	Muški/*Male*	160	131	29	-	-	-	-
	3	Ženski/*Female*	200	164	36	-	-	-	-
	4	Ukupno/*Total*	368	306	62	-	-	-	-
	4	Muški/*Male*	203	175	28	-	-	-	-
	4	Ženski/*Female*	165	131	34	-	-	-	-
	5	Ukupno/*Total*	348	280	63	5	-	-	-
	5	Muški/*Male*	186	154	30	2	-	-	-
LAKTAŠI	5	Ženski/*Female*	162	126	33	3	-	-	-
	6	Ukupno/*Total*	379	27	20	332	-	-	-
	6	Muški/*Male*	186	19	9	158	-	-	-
	6	Ženski/*Female*	193	8	11	174	-	-	-
	7	Ukupno/*Total*	374	2	-	372	-	-	-
	7	Muški/*Male*	187	-	-	187	-	-	-
	7	Ženski/*Female*	187	2	-	185	-	-	-
	8	Ukupno/*Total*	382	3	-	379	-	-	-
	8	Muški/*Male*	195	1	-	194	-	-	-
	8	Ženski/*Female*	187	2	-	185	-	-	-
	9	Ukupno/*Total*	390	5	-	385	-	-	-
	9	Muški/*Male*	193	2	-	191	-	-	-
	9	Ženski/*Female*	197	3	-	194	-	-	-
	10	Ukupno/*Total*	384	4	-	380	-	-	-
	10	Muški/*Male*	197	2	-	195	-	-	-

Stari program				Program po Bolonji			
Old program				*Program by Bologna*			
Osnovne akademske studije	Specijalističke studije	Magistarske studije	Doktorske studije	Studij I ciklusa	Studij II ciklusa	Studij integrisanog I i II ciklusa	Studij III ciklusa
Primary academic studies	*Specialist studies*	*Postgraduate studies*	*Doctoral Studies*	*Study I cycle*	*Study II cycle*	*Integrated studies I and II cycle*	*Study III cycle*
211	21	65	16	1.101	108	8	22
89	5	28	11	447	53	3	11
122	16	37	5	654	55	5	11
-	-	-	-	-	-	-	-
-	-	-	-	-	-	-	-
-	-	-	-	-	-	-	-
-	-	-	-	-	-	-	-
-	-	-	-	-	-	-	-
-	-	-	-	-	-	-	-
-	-	-	-	-	-	-	-
-	-	-	-	-	-	-	-
-	-	-	-	-	-	-	-
-	-	-	-	-	-	-	-
-	-	-	-	-	-	-	-
-	-	-	-	-	-	-	-
-	-	-	-	-	-	-	-
-	-	-	-	-	-	-	-
-	-	-	-	-	-	-	-
-	-	-	-	-	-	-	-
-	-	-	-	-	-	-	-
-	-	-	-	-	-	-	-
-	-	-	-	-	-	-	-
-	-	-	-	-	-	-	-
-	-	-	-	-	-	-	-
-	-	-	-	-	-	-	-
-	-	-	-	-	-	-	-
-	-	-	-	-	-	-	-
-	-	-	-	-	-	-	-
-	-	-	-	-	-	-	-

nastavak/*continued*

Teritorija	Starost	Spol	Ukupno	Ne školuje se	Predškolsko obrazovanje	Osnovna škola	Srednja škola	Specijalizacija poslije srednje škole	Viša škola
Area	*Age*	*Sex*	*Total*	*Not attend*	*Pre-school education*	*Primary school*	*Secondary school*	*Post-secondary school specialization*	*High school*
	10	Ženski/*Female*	187	2	-	185	-	-	-
	11	Ukupno/*Total*	368	2	-	366	-	-	-
	11	Muški/*Male*	180	-	-	180	-	-	-
	11	Ženski/*Female*	188	2	-	186	-	-	-
	12	Ukupno/*Total*	387	4	-	383	-	-	-
	12	Muški/*Male*	199	2	-	197	-	-	-
	12	Ženski/*Female*	188	2	-	186	-	-	-
	13	Ukupno/*Total*	394	2	-	392	-	-	-
	13	Muški/*Male*	219	1	-	218	-	-	-
	13	Ženski/*Female*	175	1	-	174	-	-	-
	14	Ukupno/*Total*	407	1	-	346	60	-	-
	14	Muški/*Male*	210	1	-	182	27	-	-
	14	Ženski/*Female*	197	-	-	164	33	-	-
	15	Ukupno/*Total*	411	16	-	18	377	-	-
LAKTAŠI	15	Muški/*Male*	222	7	-	12	203	-	-
	15	Ženski/*Female*	189	9	-	6	174	-	-
	16	Ukupno/*Total*	444	14	-	5	425	-	-
	16	Muški/*Male*	233	9	-	4	220	-	-
	16	Ženski/*Female*	211	5	-	1	205	-	-
	17	Ukupno/*Total*	412	51	-	-	356	1	1
	17	Muški/*Male*	221	32	-	-	187	1	-
	17	Ženski/*Female*	191	19	-	-	169	-	1
	18	Ukupno/*Total*	429	154	-	-	208	2	4
	18	Muški/*Male*	219	99	-	-	96	1	-
	18	Ženski/*Female*	210	55	-	-	112	1	4
	19	Ukupno/*Total*	494	265	-	1	20	6	10
	19	Muški/*Male*	252	153	-	1	16	2	4
	19	Ženski/*Female*	242	112	-	-	4	4	6
	20	Ukupno/*Total*	366	207	-	-	1	2	4

Stari program				Program po Bolonji			
Old program				*Program by Bologna*			
Osnovne akademske studije	Specijalističke studije	Magistarske studije	Doktorske studije	Studij I ciklusa	Studij II ciklusa	Studij integrisanog I i II ciklusa	Studij III ciklusa
Primary academic studies	*Specialist studies*	*Postgraduate studies*	*Doctoral Studies*	*Study I cycle*	*Study II cycle*	*Integrated studies I and II cycle*	*Study III cycle*
-	-	-	-	-	-	-	-
-	-	-	-	-	-	-	-
-	-	-	-	-	-	-	-
-	-	-	-	-	-	-	-
-	-	-	-	-	-	-	-
-	-	-	-	-	-	-	-
-	-	-	-	-	-	-	-
-	-	-	-	-	-	-	-
-	-	-	-	-	-	-	-
-	-	-	-	-	-	-	-
-	-	-	-	-	-	-	-
-	-	-	-	-	-	-	-
-	-	-	-	-	-	-	-
-	-	-	-	-	-	-	-
-	-	-	-	-	-	-	-
-	-	-	-	-	-	-	-
-	-	-	-	-	-	-	-
-	-	-	-	-	-	-	-
-	-	-	-	-	-	-	-
-	-	-	-	-	-	-	-
-	-	-	-	3	-	-	-
-	-	-	-	1	-	-	-
-	-	-	-	2	-	-	-
10	-	-	-	51	-	-	-
8	-	-	-	15	-	-	-
2	-	-	-	36	-	-	-
11	-	-	-	181	-	-	-
4	-	-	-	72	-	-	-
7	-	-	-	109	-	-	-
14	-	-	-	134	4	-	-

nastavak/*continued*

Teritorija	Starost	Spol	Ukupno	Ne školuje se	Predškolsko obrazovanje	Osnovna škola	Srednja škola	Specijalizacija poslije srednje škole	Viša škola
Area	*Age*	*Sex*	*Total*	*Not attend*	*Pre-school education*	*Primary school*	*Secondary school*	*Post-secondary school specialization*	*High school*
	20	Muški/*Male*	190	129	-	-	-	-	2
	20	Ženski/*Female*	176	78	-	-	1	2	2
	21	Ukupno/*Total*	388	206	-	-	2	2	10
	21	Muški/*Male*	214	135	-	-	1	1	5
	21	Ženski/*Female*	174	71	-	-	1	1	5
	22	Ukupno/*Total*	444	268	-	-	4	6	13
	22	Muški/*Male*	221	152	-	-	1	4	3
	22	Ženski/*Female*	223	116	-	-	3	2	10
	23	Ukupno/*Total*	416	284	-	1	-	4	2
	23	Muški/*Male*	212	154	-	1	-	2	2
	23	Ženski/*Female*	204	130	-	-	-	2	-
	24	Ukupno/*Total*	445	328	-	1	-	2	7
	24	Muški/*Male*	236	189	-	-	-	-	1
	24	Ženski/*Female*	209	139	-	1	-	2	6
LAKTAŠI	25-29	Ukupno/*Total*	2.445	2.096	-	1	6	9	21
	25-29	Muški/*Male*	1.184	1.045	-	1	3	5	7
	25-29	Ženski/*Female*	1.261	1.051	-	-	3	4	14
	30-34	Ukupno/*Total*	2.476	2.304	-	5	6	6	7
	30-34	Muški/*Male*	1.252	1.165	-	2	2	4	3
	30-34	Ženski/*Female*	1.224	1.139	-	3	4	2	4
	35-39	Ukupno/*Total*	2.513	2.440	-	3	3	-	6
	35-39	Muški/*Male*	1.308	1.276	-	2	3	-	3
	35-39	Ženski/*Female*	1.205	1.164	-	1	-	-	3
	40-44	Ukupno/*Total*	2.365	2.314	-	5	4	-	8
	40-44	Muški/*Male*	1.216	1.191	-	4	2	-	2
	40-44	Ženski/*Female*	1.149	1.123	-	1	2	-	6
	45-49	Ukupno/*Total*	2.432	2.409	-	3	-	-	2
	45-49	Muški/*Male*	1.220	1.208	-	2	-	-	2
	45-49	Ženski/*Female*	1.212	1.201	-	1	-	-	-

Stari program				Program po Bolonji			
Old program				*Program by Bologna*			
Osnovne akademske studije	Specijalističke studije	Magistarske studije	Doktorske studije	Studij I ciklusa	Studij II ciklusa	Studij integrisanog I i II ciklusa	Studij III ciklusa
Primary academic studies	*Specialist studies*	*Postgraduate studies*	*Doctoral Studies*	*Study I cycle*	*Study II cycle*	*Integrated studies I and II cycle*	*Study III cycle*
7	-	-	-	49	3	-	-
7	-	-	-	85	1	-	-
18	1	-	-	145	4	-	-
9	-	-	-	61	2	-	-
9	1	-	-	84	2	-	-
7	-	-	-	140	2	1	3
4	-	-	-	54	1	-	2
3	-	-	-	86	1	1	1
13	-	2	-	100	9	-	1
6	-	-	-	43	4	-	-
7	-	2	-	57	5	-	1
11	-	2	-	82	10	-	2
5	-	-	-	36	3	-	2
6	-	2	-	46	7	-	-
78	6	17	2	154	43	3	9
28	2	10	1	63	15	1	3
50	4	7	1	91	28	2	6
31	7	21	4	57	21	2	5
10	2	11	4	30	15	1	3
21	5	10	-	27	6	1	2
10	3	10	1	28	8	-	1
4	-	3	-	11	5	-	1
6	3	7	1	17	3	-	-
4	1	5	2	15	4	2	1
1	-	1	2	9	3	1	-
3	1	4	-	6	1	1	1
4	1	4	2	5	2	-	-
3	-	2	1	1	1	-	-
1	1	2	1	4	1	-	-

nastavak/*continued*

Teritorija	Starost	Spol	Ukupno	Ne školuje se	Predškolsko obrazovanje	Osnovna škola	Srednja škola	Specijalizacija poslije srednje škole	Viša škola
Area	*Age*	*Sex*	*Total*	*Not attend*	*Pre-school education*	*Primary school*	*Secondary school*	*Post-secondary school specialization*	*High school*
LAKTAŠI	50 i više/ *50 and over*	Ukupno/*Total*	12.986	12.951	-	7	5	-	5
	50 i više/ *50 and over*	Muški/*Male*	6.113	6.099	-	3	1	-	2
	50 i više/ *50 and over*	Ženski/*Female*	6.873	6.852	-	4	4	-	3
LOPARE	Ukupno/*Total*	Ukupno/*Total*	15.357	12.749	60	1.226	701	34	40
	Ukupno/*Total*	Muški/*Male*	7.749	6.449	27	643	334	17	20
	Ukupno/*Total*	Ženski/*Female*	7.608	6.300	33	583	367	17	20
	0 - 2	Ukupno/*Total*	306	306	-	-	-	-	-
	0 - 2	Muški/*Male*	150	150	-	-	-	-	-
	0 - 2	Ženski/*Female*	156	156	-	-	-	-	-
	3	Ukupno/*Total*	89	76	13	-	-	-	-
	3	Muški/*Male*	46	38	8	-	-	-	-
	3	Ženski/*Female*	43	38	5	-	-	-	-
	4	Ukupno/*Total*	122	106	16	-	-	-	-
	4	Muški/*Male*	59	51	8	-	-	-	-
	4	Ženski/*Female*	63	55	8	-	-	-	-
	5	Ukupno/*Total*	128	87	21	20	-	-	-
	5	Muški/*Male*	62	47	9	6	-	-	-
	5	Ženski/*Female*	66	40	12	14	-	-	-
	6	Ukupno/*Total*	125	9	10	106	-	-	-
	6	Muški/*Male*	56	6	2	48	-	-	-
	6	Ženski/*Female*	69	3	8	58	-	-	-
	7	Ukupno/*Total*	116	3	-	113	-	-	-
	7	Muški/*Male*	62	2	-	60	-	-	-
	7	Ženski/*Female*	54	1	-	53	-	-	-
	8	Ukupno/*Total*	132	-	-	132	-	-	-
	8	Muški/*Male*	80	-	-	80	-	-	-
	8	Ženski/*Female*	52	-	-	52	-	-	-
	9	Ukupno/*Total*	129	-	-	129	-	-	-
	9	Muški/*Male*	60	-	-	60	-	-	-

Stari program				Program po Bolonji			
Old program				*Program by Bologna*			
Osnovne akademske studije	Specijalističke studije	Magistarske studije	Doktorske studije	Studij I ciklusa	Studij II ciklusa	Studij integrisanog I i II ciklusa	Studij III ciklusa
Primary academic studies	*Specialist studies*	*Postgraduate studies*	*Doctoral Studies*	*Study I cycle*	*Study II cycle*	*Integrated studies I and II cycle*	*Study III cycle*
-	2	4	5	6	1	-	-
-	1	1	3	2	1	-	-
-	1	3	2	4	-	-	-
106	4	13	4	362	33	15	10
57	3	7	3	162	14	7	6
49	1	6	1	200	19	8	4
-	-	-	-	-	-	-	-
-	-	-	-	-	-	-	-
-	-	-	-	-	-	-	-
-	-	-	-	-	-	-	-
-	-	-	-	-	-	-	-
-	-	-	-	-	-	-	-
-	-	-	-	-	-	-	-
-	-	-	-	-	-	-	-
-	-	-	-	-	-	-	-
-	-	-	-	-	-	-	-
-	-	-	-	-	-	-	-
-	-	-	-	-	-	-	-
-	-	-	-	-	-	-	-
-	-	-	-	-	-	-	-
-	-	-	-	-	-	-	-
-	-	-	-	-	-	-	-
-	-	-	-	-	-	-	-
-	-	-	-	-	-	-	-
-	-	-	-	-	-	-	-
-	-	-	-	-	-	-	-
-	-	-	-	-	-	-	-
-	-	-	-	-	-	-	-
-	-	-	-	-	-	-	-

nastavak/*continued*

Teritorija	Starost	Spol	Ukupno	Ne školuje se	Predškolsko obrazovanje	Osnovna škola	Srednja škola	Specijalizacija poslije srednje škole	Viša škola
Area	*Age*	*Sex*	*Total*	*Not attend*	*Pre-school education*	*Primary school*	*Secondary school*	*Post-secondary school specialization*	*High school*
	9	Ženski/*Female*	69	-	-	69	-	-	-
	10	Ukupno/*Total*	123	1	-	122	-	-	-
	10	Muški/*Male*	72	-	-	72	-	-	-
	10	Ženski/*Female*	51	1	-	50	-	-	-
	11	Ukupno/*Total*	149	1	-	148	-	-	-
	11	Muški/*Male*	83	1	-	82	-	-	-
	11	Ženski/*Female*	66	-	-	66	-	-	-
	12	Ukupno/*Total*	155	1	-	154	-	-	-
	12	Muški/*Male*	91	-	-	91	-	-	-
	12	Ženski/*Female*	64	1	-	63	-	-	-
	13	Ukupno/*Total*	154	1	-	153	-	-	-
	13	Muški/*Male*	79	-	-	79	-	-	-
	13	Ženski/*Female*	75	1	-	74	-	-	-
	14	Ukupno/*Total*	153	3	-	120	30	-	-
LOPARE	14	Muški/*Male*	68	-	-	55	13	-	-
	14	Ženski/*Female*	85	3	-	65	17	-	-
	15	Ukupno/*Total*	201	7	-	17	177	-	-
	15	Muški/*Male*	101	3	-	8	90	-	-
	15	Ženski/*Female*	100	4	-	9	87	-	-
	16	Ukupno/*Total*	202	13	-	4	185	-	-
	16	Muški/*Male*	98	7	-	1	90	-	-
	16	Ženski/*Female*	104	6	-	3	95	-	-
	17	Ukupno/*Total*	185	14	-	3	168	-	-
	17	Muški/*Male*	89	12	-	1	76	-	-
	17	Ženski/*Female*	96	2	-	2	92	-	-
	18	Ukupno/*Total*	196	53	-	1	118	3	3
	18	Muški/*Male*	103	34	-	-	53	3	2
	18	Ženski/*Female*	93	19	-	1	65	-	1
	19	Ukupno/*Total*	185	100	-	-	10	3	3

Stari program				Program po Bolonji			
Old program				*Program by Bologna*			
Osnovne akademske studije	Specijalističke studije	Magistarske studije	Doktorske studije	Studij I ciklusa	Studij II ciklusa	Studij integrisanog I i II ciklusa	Studij III ciklusa
Primary academic studies	*Specialist studies*	*Postgraduate studies*	*Doctoral Studies*	*Study I cycle*	*Study II cycle*	*Integrated studies I and II cycle*	*Study III cycle*
-	-	-	-	-	-	-	-
-	-	-	-	-	-	-	-
-	-	-	-	-	-	-	-
-	-	-	-	-	-	-	-
-	-	-	-	-	-	-	-
-	-	-	-	-	-	-	-
-	-	-	-	-	-	-	-
-	-	-	-	-	-	-	-
-	-	-	-	-	-	-	-
-	-	-	-	-	-	-	-
-	-	-	-	-	-	-	-
-	-	-	-	-	-	-	-
-	-	-	-	-	-	-	-
-	-	-	-	-	-	-	-
-	-	-	-	-	-	-	-
-	-	-	-	-	-	-	-
-	-	-	-	-	-	-	-
-	-	-	-	-	-	-	-
-	-	-	-	-	-	-	-
-	-	-	-	-	-	-	-
-	-	-	-	-	-	-	-
-	-	-	-	-	-	-	-
-	-	-	-	-	-	-	-
-	-	-	-	-	-	-	-
-	-	-	-	-	-	-	-
-	-	-	-	-	-	-	-
-	-	-	-	-	-	-	-
-	-	-	-	-	-	-	-
6	-	-	-	10	-	2	-
2	-	-	-	8	-	1	-
4	-	-	-	2	-	1	-
12	-	-	-	55	-	2	-

nastavak/*continued*

Teritorija	Starost	Spol	Ukupno	Ne školuje se	Predškolsko obrazovanje	Osnovna škola	Srednja škola	Specijalizacija poslije srednje škole	Viša škola
Area	*Age*	*Sex*	*Total*	*Not attend*	*Pre-school education*	*Primary school*	*Secondary school*	*Post-secondary school specialization*	*High school*
	19	Muški/*Male*	89	55	-	-	5	1	1
	19	Ženski/*Female*	96	45	-	-	5	2	2
	20	Ukupno/*Total*	187	101	-	-	4	6	6
	20	Muški/*Male*	93	60	-	-	-	3	2
	20	Ženski/*Female*	94	41	-	-	4	3	4
	21	Ukupno/*Total*	195	103	-	1	2	3	5
	21	Muški/*Male*	92	52	-	-	1	-	2
	21	Ženski/*Female*	103	51	-	1	1	3	3
	22	Ukupno/*Total*	186	111	-	-	1	4	3
	22	Muški/*Male*	96	63	-	-	1	3	1
	22	Ženski/*Female*	90	48	-	-	-	1	2
	23	Ukupno/*Total*	185	117	-	-	-	3	5
	23	Muški/*Male*	103	71	-	-	-	-	3
	23	Ženski/*Female*	82	46	-	-	-	3	2
LOPARE	24	Ukupno/*Total*	172	128	-	-	1	-	3
	24	Muški/*Male*	90	68	-	-	1	-	1
	24	Ženski/*Female*	82	60	-	-	-	-	2
	25-29	Ukupno/*Total*	881	775	-	-	1	7	6
	25-29	Muški/*Male*	459	401	-	-	1	4	5
	25-29	Ženski/*Female*	422	374	-	-	-	3	1
	30-34	Ukupno/*Total*	868	841	-	-	-	2	3
	30-34	Muški/*Male*	458	439	-	-	-	2	2
	30-34	Ženski/*Female*	410	402	-	-	-	-	1
	35-39	Ukupno/*Total*	912	896	-	2	1	-	2
	35-39	Muški/*Male*	468	462	-	-	-	-	1
	35-39	Ženski/*Female*	444	434	-	2	1	-	1
	40-44	Ukupno/*Total*	1.007	998	-	1	-	1	-
	40-44	Muški/*Male*	520	514	-	-	-	-	-
	40-44	Ženski/*Female*	487	484	-	1	-	1	-

Stari program				Program po Bolonji			
Old program				*Program by Bologna*			
Osnovne akademske studije	Specijalističke studije	Magistarske studije	Doktorske studije	Studij I ciklusa	Studij II ciklusa	Studij integrisanog I i II ciklusa	Studij III ciklusa
Primary academic studies	*Specialist studies*	*Postgraduate studies*	*Doctoral Studies*	*Study I cycle*	*Study II cycle*	*Integrated studies I and II cycle*	*Study III cycle*
8	-	-	-	17	-	2	-
4	-	-	-	38	-	-	-
13	-	-	-	52	2	3	-
6	-	-	-	19	1	2	-
7	-	-	-	33	1	1	-
10	-	-	-	67	2	2	-
5	-	-	-	30	1	1	-
5	-	-	-	37	1	1	-
12	-	-	-	45	4	2	4
5	-	-	-	19	2	-	2
7	-	-	-	26	2	2	2
10	-	-	-	43	3	3	1
7	-	-	-	19	1	1	1
3	-	-	-	24	2	2	-
6	-	3	-	25	5	-	1
4	-	1	-	12	2	-	1
2	-	2	-	13	3	-	-
27	3	6	1	44	8	-	3
13	3	4	1	24	1	-	2
14	-	2	-	20	7	-	1
5	1	-	-	10	5	1	-
4	-	-	-	6	5	-	-
1	1	-	-	4	-	1	-
3	-	3	-	3	1	-	1
1	-	1	-	2	1	-	-
2	-	2	-	1	-	-	1
1	-	1	-	5	-	-	-
1	-	1	-	4	-	-	-
-	-	-	-	1	-	-	-

nastavak/*continued*

Teritorija	Starost	Spol	Ukupno	Ne školuje se	Predškolsko obrazovanje	Osnovna škola	Srednja škola	Specijalizacija poslije srednje škole	Viša škola
Area	*Age*	*Sex*	*Total*	*Not attend*	*Pre-school education*	*Primary school*	*Secondary school*	*Post-secondary school specialization*	*High school*
LOPARE	45-49	Ukupno/*Total*	1.237	1.228	-	-	1	2	-
	45-49	Muški/*Male*	678	675	-	-	1	1	-
	45-49	Ženski/*Female*	559	553	-	-	-	1	-
	50 i više/ *50 and over*	Ukupno/*Total*	6.677	6.670	-	-	2	-	1
	50 i više/ *50 and over*	Muški/*Male*	3.244	3.238	-	-	2	-	-
	50 i više/ *50 and over*	Ženski/*Female*	3.433	3.432	-	-	-	-	1
LJUBINJE	Ukupno/*Total*	Ukupno/*Total*	3.511	2.859	9	280	172	-	3
	Ukupno/*Total*	Muški/*Male*	1.725	1.413	2	144	84	-	1
	Ukupno/*Total*	Ženski/*Female*	1.786	1.446	7	136	88	-	2
	0 - 2	Ukupno/*Total*	90	90	-	-	-	-	-
	0 - 2	Muški/*Male*	37	37	-	-	-	-	-
	0 - 2	Ženski/*Female*	53	53	-	-	-	-	-
	3	Ukupno/*Total*	31	27	4	-	-	-	-
	3	Muški/*Male*	16	14	2	-	-	-	-
	3	Ženski/*Female*	15	13	2	-	-	-	-
	4	Ukupno/*Total*	34	33	1	-	-	-	-
	4	Muški/*Male*	20	20	-	-	-	-	-
	4	Ženski/*Female*	14	13	1	-	-	-	-
	5	Ukupno/*Total*	30	24	4	2	-	-	-
	5	Muški/*Male*	18	17	-	1	-	-	-
	5	Ženski/*Female*	12	7	4	1	-	-	-
	6	Ukupno/*Total*	26	1	-	25	-	-	-
	6	Muški/*Male*	9	-	-	9	-	-	-
	6	Ženski/*Female*	17	1	-	16	-	-	-
	7	Ukupno/*Total*	26	1	-	25	-	-	-
	7	Muški/*Male*	10	-	-	10	-	-	-
	7	Ženski/*Female*	16	1	-	15	-	-	-
	8	Ukupno/*Total*	26	-	-	26	-	-	-
	8	Muški/*Male*	15	-	-	15	-	-	-

Stari program				Program po Bolonji			
Old program				*Program by Bologna*			
Osnovne akademske studije	Specijalističke studije	Magistarske studije	Doktorske studije	Studij I ciklusa	Studij II ciklusa	Studij integrisanog I i II ciklusa	Studij III ciklusa
Primary academic studies	*Specialist studies*	*Postgraduate studies*	*Doctoral Studies*	*Study I cycle*	*Study II cycle*	*Integrated studies I and II cycle*	*Study III cycle*
-	-	-	2	1	3	-	-
-	-	-	1	-	-	-	-
-	-	-	1	1	3	-	-
1	-	-	1	2	-	-	-
1	-	-	1	2	-	-	-
-	-	-	-	-	-	-	-
26	2	2	2	137	12	6	1
10	1	2	1	62	4	1	-
16	1	-	1	75	8	5	1
-	-	-	-	-	-	-	-
-	-	-	-	-	-	-	-
-	-	-	-	-	-	-	-
-	-	-	-	-	-	-	-
-	-	-	-	-	-	-	-
-	-	-	-	-	-	-	-
-	-	-	-	-	-	-	-
-	-	-	-	-	-	-	-
-	-	-	-	-	-	-	-
-	-	-	-	-	-	-	-
-	-	-	-	-	-	-	-
-	-	-	-	-	-	-	-
-	-	-	-	-	-	-	-
-	-	-	-	-	-	-	-
-	-	-	-	-	-	-	-
-	-	-	-	-	-	-	-
-	-	-	-	-	-	-	-
-	-	-	-	-	-	-	-
-	-	-	-	-	-	-	-
-	-	-	-	-	-	-	-
-	-	-	-	-	-	-	-

nastavak/*continued*

Teritorija	Starost	Spol	Ukupno	Ne školuje se	Predškolsko obrazovanje	Osnovna škola	Srednja škola	Specijalizacija poslije srednje škole	Viša škola
Area	*Age*	*Sex*	*Total*	*Not attend*	*Pre-school education*	*Primary school*	*Secondary school*	*Post-secondary school specialization*	*High school*
	8	Ženski/*Female*	11	-	-	11	-	-	-
	9	Ukupno/*Total*	27	1	-	26	-	-	-
	9	Muški/*Male*	12	-	-	12	-	-	-
	9	Ženski/*Female*	15	1	-	14	-	-	-
	10	Ukupno/*Total*	34	-	-	34	-	-	-
	10	Muški/*Male*	20	-	-	20	-	-	-
	10	Ženski/*Female*	14	-	-	14	-	-	-
	11	Ukupno/*Total*	35	-	-	35	-	-	-
	11	Muški/*Male*	18	-	-	18	-	-	-
	11	Ženski/*Female*	17	-	-	17	-	-	-
	12	Ukupno/*Total*	35	-	-	35	-	-	-
	12	Muški/*Male*	22	-	-	22	-	-	-
	12	Ženski/*Female*	13	-	-	13	-	-	-
	13	Ukupno/*Total*	41	1	-	40	-	-	-
LJUBINJE	13	Muški/*Male*	23	1	-	22	-	-	-
	13	Ženski/*Female*	18	-	-	18	-	-	-
	14	Ukupno/*Total*	39	1	-	31	7	-	-
	14	Muški/*Male*	18	-	-	14	4	-	-
	14	Ženski/*Female*	21	1	-	17	3	-	-
	15	Ukupno/*Total*	42	-	-	-	42	-	-
	15	Muški/*Male*	21	-	-	-	21	-	-
	15	Ženski/*Female*	21	-	-	-	21	-	-
	16	Ukupno/*Total*	50	-	-	-	50	-	-
	16	Muški/*Male*	25	-	-	-	25	-	-
	16	Ženski/*Female*	25	-	-	-	25	-	-
	17	Ukupno/*Total*	44	1	-	1	42	-	-
	17	Muški/*Male*	24	-	-	1	23	-	-
	17	Ženski/*Female*	20	1	-	-	19	-	-
	18	Ukupno/*Total*	42	6	-	-	29	-	-

Stari program				Program po Bolonji			
Old program				*Program by Bologna*			
Osnovne akademske studije	Specijalističke studije	Magistarske studije	Doktorske studije	Studij I ciklusa	Studij II ciklusa	Studij integrisanog I i II ciklusa	Studij III ciklusa
Primary academic studies	*Specialist studies*	*Postgraduate studies*	*Doctoral Studies*	*Study I cycle*	*Study II cycle*	*Integrated studies I and II cycle*	*Study III cycle*
-	-	-	-	-	-	-	-
-	-	-	-	-	-	-	-
-	-	-	-	-	-	-	-

nastavak/*continued*

Teritorija	Starost	Spol	Ukupno	Ne školuje se	Predškolsko obrazovanje	Osnovna škola	Srednja škola	Specijalizacija poslije srednje škole	Viša škola
Area	*Age*	*Sex*	*Total*	*Not attend*	*Pre-school education*	*Primary school*	*Secondary school*	*Post-secondary school specialization*	*High school*
	18	Muški/*Male*	15	4	-	-	9	-	-
	18	Ženski/*Female*	27	2	-	-	20	-	-
	19	Ukupno/*Total*	43	12	-	-	-	-	-
	19	Muški/*Male*	25	8	-	-	-	-	-
	19	Ženski/*Female*	18	4	-	-	-	-	-
	20	Ukupno/*Total*	36	15	-	-	1	-	-
	20	Muški/*Male*	23	12	-	-	1	-	-
	20	Ženski/*Female*	13	3	-	-	-	-	-
	21	Ukupno/*Total*	47	12	-	-	-	-	1
	21	Muški/*Male*	18	9	-	-	-	-	1
	21	Ženski/*Female*	29	3	-	-	-	-	-
	22	Ukupno/*Total*	43	20	-	-	1	-	-
	22	Muški/*Male*	25	16	-	-	1	-	-
	22	Ženski/*Female*	18	4	-	-	-	-	-
LJUBINJE	23	Ukupno/*Total*	45	27	-	-	-	-	-
	23	Muški/*Male*	23	17	-	-	-	-	-
	23	Ženski/*Female*	22	10	-	-	-	-	-
	24	Ukupno/*Total*	44	31	-	-	-	-	-
	24	Muški/*Male*	28	19	-	-	-	-	-
	24	Ženski/*Female*	16	12	-	-	-	-	-
	25-29	Ukupno/*Total*	218	193	-	-	-	-	1
	25-29	Muški/*Male*	110	101	-	-	-	-	-
	25-29	Ženski/*Female*	108	92	-	-	-	-	1
	30-34	Ukupno/*Total*	217	203	-	-	-	-	-
	30-34	Muški/*Male*	116	108	-	-	-	-	-
	30-34	Ženski/*Female*	101	95	-	-	-	-	-
	35-39	Ukupno/*Total*	179	178	-	-	-	-	-
	35-39	Muški/*Male*	93	92	-	-	-	-	-
	35-39	Ženski/*Female*	86	86	-	-	-	-	-

Stari program				Program po Bolonji			
Old program				*Program by Bologna*			
Osnovne akademske studije	Specijalističke studije	Magistarske studije	Doktorske studije	Studij I ciklusa	Studij II ciklusa	Studij integrisanog I i II ciklusa	Studij III ciklusa
Primary academic studies	*Specialist studies*	*Postgraduate studies*	*Doctoral Studies*	*Study I cycle*	*Study II cycle*	*Integrated studies I and II cycle*	*Study III cycle*
-	-	-	-	2	-	-	-
1	-	-	-	4	-	-	-
1	-	-	-	29	-	1	-
1	-	-	-	16	-	-	-
-	-	-	-	13	-	1	-
2	1	-	-	16	-	1	-
-	1	-	-	9	-	-	-
2	-	-	-	7	-	1	-
6	-	-	-	28	-	-	-
1	-	-	-	7	-	-	-
5	-	-	-	21	-	-	-
2	-	-	-	17	2	1	-
-	-	-	-	8	-	-	-
2	-	-	-	9	2	1	-
1	-	-	-	11	4	2	-
1	-	-	-	4	1	-	-
-	-	-	-	7	3	2	-
1	-	-	-	10	2	-	-
-	-	-	-	7	2	-	-
1	-	-	-	3	-	-	-
6	-	-	-	14	3	-	1
2	-	-	-	6	1	-	-
4	-	-	-	8	2	-	1
4	1	2	2	4	1	-	-
3	-	2	1	2	-	-	-
1	1	-	1	2	1	-	-
1	-	-	-	-	-	-	-
1	-	-	-	-	-	-	-
-	-	-	-	-	-	-	-

nastavak/*continued*

Teritorija	Starost	Spol	Ukupno	Ne školuje se	Predškolsko obrazovanje	Osnovna škola	Srednja škola	Specijalizacija poslije srednje škole	Viša škola
Area	*Age*	*Sex*	*Total*	*Not attend*	*Pre-school education*	*Primary school*	*Secondary school*	*Post-secondary school specialization*	*High school*
LJUBINJE	40-44	Ukupno/*Total*	229	228	-	-	-	-	-
	40-44	Muški/*Male*	137	137	-	-	-	-	-
	40-44	Ženski/*Female*	92	91	-	-	-	-	-
	45-49	Ukupno/*Total*	245	243	-	-	-	-	-
	45-49	Muški/*Male*	124	122	-	-	-	-	-
	45-49	Ženski/*Female*	121	121	-	-	-	-	-
	50 i više/ *50 and over*	Ukupno/*Total*	1.513	1.511	-	-	-	-	1
	50 i više/ *50 and over*	Muški/*Male*	680	679	-	-	-	-	-
	50 i više/ *50 and over*	Ženski/*Female*	833	832	-	-	-	-	1
MILIĆI	Ukupno/*Total*	Ukupno/*Total*	11.441	9.190	39	1.035	581	17	77
	Ukupno/*Total*	Muški/*Male*	5.798	4.624	23	556	294	11	44
	Ukupno/*Total*	Ženski/*Female*	5.643	4.566	16	479	287	6	33
	0 - 2	Ukupno/*Total*	281	281	-	-	-	-	-
	0 - 2	Muški/*Male*	138	138	-	-	-	-	-
	0 - 2	Ženski/*Female*	143	143	-	-	-	-	-
	3	Ukupno/*Total*	98	88	10	-	-	-	-
	3	Muški/*Male*	51	43	8	-	-	-	-
	3	Ženski/*Female*	47	45	2	-	-	-	-
	4	Ukupno/*Total*	110	101	9	-	-	-	-
	4	Muški/*Male*	58	52	6	-	-	-	-
	4	Ženski/*Female*	52	49	3	-	-	-	-
	5	Ukupno/*Total*	124	103	10	11	-	-	-
	5	Muški/*Male*	59	51	2	6	-	-	-
	5	Ženski/*Female*	65	52	8	5	-	-	-
	6	Ukupno/*Total*	125	7	10	108	-	-	-
	6	Muški/*Male*	63	3	7	53	-	-	-
	6	Ženski/*Female*	62	4	3	55	-	-	-
	7	Ukupno/*Total*	105	4	-	101	-	-	-
	7	Muški/*Male*	59	2	-	57	-	-	-

Stari program				Program po Bolonji			
Old program				*Program by Bologna*			
Osnovne akademske studije	Specijalističke studije	Magistarske studije	Doktorske studije	Studij I ciklusa	Studij II ciklusa	Studij integrisanog I i II ciklusa	Studij III ciklusa
Primary academic studies	*Specialist studies*	*Postgraduate studies*	*Doctoral Studies*	*Study I cycle*	*Study II cycle*	*Integrated studies I and II cycle*	*Study III cycle*
-	-	-	-	1	-	-	-
-	-	-	-	-	-	-	-
-	-	-	-	1	-	-	-
1	-	-	-	1	-	-	-
1	-	-	-	1	-	-	-
-	-	-	-	-	-	-	-
-	-	-	-	-	-	1	-
-	-	-	-	-	-	1	-
-	-	-	-	-	-	-	-
81	4	18	7	334	43	2	13
38	2	9	2	161	25	1	8
43	2	9	5	173	18	1	5
-	-	-	-	-	-	-	-
-	-	-	-	-	-	-	-
-	-	-	-	-	-	-	-
-	-	-	-	-	-	-	-
-	-	-	-	-	-	-	-
-	-	-	-	-	-	-	-
-	-	-	-	-	-	-	-
-	-	-	-	-	-	-	-
-	-	-	-	-	-	-	-
-	-	-	-	-	-	-	-
-	-	-	-	-	-	-	-
-	-	-	-	-	-	-	-
-	-	-	-	-	-	-	-
-	-	-	-	-	-	-	-
-	-	-	-	-	-	-	-
-	-	-	-	-	-	-	-
-	-	-	-	-	-	-	-
-	-	-	-	-	-	-	-

nastavak/*continued*

Teritorija	Starost	Spol	Ukupno	Ne školuje se	Predškolsko obrazovanje	Osnovna škola	Srednja škola	Specijalizacija poslije srednje škole	Viša škola
Area	*Age*	*Sex*	*Total*	*Not attend*	*Pre-school education*	*Primary school*	*Secondary school*	*Post-secondary school specialization*	*High school*
	7	Ženski/*Female*	46	2	-	44	-	-	-
	8	Ukupno/*Total*	109	-	-	109	-	-	-
	8	Muški/*Male*	60	-	-	60	-	-	-
	8	Ženski/*Female*	49	-	-	49	-	-	-
	9	Ukupno/*Total*	117	4	-	113	-	-	-
	9	Muški/*Male*	63	2	-	61	-	-	-
	9	Ženski/*Female*	54	2	-	52	-	-	-
	10	Ukupno/*Total*	117	1	-	116	-	-	-
	10	Muški/*Male*	62	-	-	62	-	-	-
	10	Ženski/*Female*	55	1	-	54	-	-	-
	11	Ukupno/*Total*	107	1	-	106	-	-	-
	11	Muški/*Male*	51	-	-	51	-	-	-
	11	Ženski/*Female*	56	1	-	55	-	-	-
	12	Ukupno/*Total*	105	1	-	104	-	-	-
MILIĆI	12	Muški/*Male*	59	1	-	58	-	-	-
	12	Ženski/*Female*	46	-	-	46	-	-	-
	13	Ukupno/*Total*	126	1	-	125	-	-	-
	13	Muški/*Male*	69	1	-	68	-	-	-
	13	Ženski/*Female*	57	-	-	57	-	-	-
	14	Ukupno/*Total*	125	1	-	97	27	-	-
	14	Muški/*Male*	65	1	-	52	12	-	-
	14	Ženski/*Female*	60	-	-	45	15	-	-
	15	Ukupno/*Total*	161	5	-	25	131	-	-
	15	Muški/*Male*	87	4	-	16	67	-	-
	15	Ženski/*Female*	74	1	-	9	64	-	-
	16	Ukupno/*Total*	144	11	-	4	129	-	-
	16	Muški/*Male*	76	6	-	3	67	-	-
	16	Ženski/*Female*	68	5	-	1	62	-	-
	17	Ukupno/*Total*	183	20	-	2	154	-	5

Stari program				Program po Bolonji			
Old program				*Program by Bologna*			
Osnovne akademske studije	Specijalističke studije	Magistarske studije	Doktorske studije	Studij I ciklusa	Studij II ciklusa	Studij integrisanog I i II ciklusa	Studij III ciklusa
Primary academic studies	*Specialist studies*	*Postgraduate studies*	*Doctoral Studies*	*Study I cycle*	*Study II cycle*	*Integrated studies I and II cycle*	*Study III cycle*
-	-	-	-	-	-	-	-
-	-	-	-	-	-	-	-
-	-	-	-	-	-	-	-

nastavak/*continued*

Teritorija	Starost	Spol	Ukupno	Ne školuje se	Predškolsko obrazovanje	Osnovna škola	Srednja škola	Specijalizacija poslije srednje škole	Viša škola
Area	*Age*	*Sex*	*Total*	*Not attend*	*Pre-school education*	*Primary school*	*Secondary school*	*Post-secondary school specialization*	*High school*
	17	Muški/*Male*	87	10	-	1	72	-	2
	17	Ženski/*Female*	96	10	-	1	82	-	3
	18	Ukupno/*Total*	190	62	-	-	98	3	-
	18	Muški/*Male*	100	39	-	-	50	3	-
	18	Ženski/*Female*	90	23	-	-	48	-	-
	19	Ukupno/*Total*	169	88	-	-	15	2	8
	19	Muški/*Male*	91	57	-	-	11	-	4
	19	Ženski/*Female*	78	31	-	-	4	2	4
	20	Ukupno/*Total*	141	80	-	-	8	2	8
	20	Muški/*Male*	86	55	-	-	7	2	4
	20	Ženski/*Female*	55	25	-	-	1	-	4
	21	Ukupno/*Total*	157	78	-	-	2	1	14
	21	Muški/*Male*	85	46	-	-	1	1	8
	21	Ženski/*Female*	72	32	-	-	1	-	6
MILIĆI	22	Ukupno/*Total*	171	108	-	-	2	1	5
	22	Muški/*Male*	97	63	-	-	-	-	4
	22	Ženski/*Female*	74	45	-	-	2	1	1
	23	Ukupno/*Total*	189	115	-	-	2	1	9
	23	Muški/*Male*	105	59	-	-	1	1	6
	23	Ženski/*Female*	84	56	-	-	1	-	3
	24	Ukupno/*Total*	185	128	-	-	2	1	11
	24	Muški/*Male*	92	63	-	-	1	1	6
	24	Ženski/*Female*	93	65	-	-	1	-	5
	25-29	Ukupno/*Total*	949	842	-	2	5	-	10
	25-29	Muški/*Male*	505	451	-	1	2	-	4
	25-29	Ženski/*Female*	444	391	-	1	3	-	6
	30-34	Ukupno/*Total*	929	886	-	1	1	4	5
	30-34	Muški/*Male*	518	494	-	1	-	2	4
	30-34	Ženski/*Female*	411	392	-	-	1	2	1

Stari program				Program po Bolonji			
Old program				*Program by Bologna*			
Osnovne akademske studije	Specijalističke studije	Magistarske studije	Doktorske studije	Studij I ciklusa	Studij II ciklusa	Studij integrisanog I i II ciklusa	Studij III ciklusa
Primary academic studies	*Specialist studies*	*Postgraduate studies*	*Doctoral Studies*	*Study I cycle*	*Study II cycle*	*Integrated studies I and II cycle*	*Study III cycle*
-	-	-	-	2	-	-	-
-	-	-	-	-	-	-	-
1	-	-	-	26	-	-	-
1	-	-	-	7	-	-	-
-	-	-	-	19	-	-	-
13	-	-	-	43	-	-	-
5	-	-	-	14	-	-	-
8	-	-	-	29	-	-	-
7	1	-	-	32	3	-	-
1	1	-	-	14	2	-	-
6	-	-	-	18	1	-	-
9	-	-	-	51	2	-	-
5	-	-	-	22	2	-	-
4	-	-	-	29	-	-	-
10	-	1	-	38	4	1	1
6	-	-	-	19	3	1	1
4	-	1	-	19	1	-	-
6	-	2	-	47	5	-	2
3	-	-	-	30	4	-	1
3	-	2	-	17	1	-	1
4	-	4	-	24	9	-	2
1	-	1	-	15	3	-	1
3	-	3	-	9	6	-	1
14	1	5	2	48	16	1	3
7	1	3	-	27	7	-	2
7	-	2	2	21	9	1	1
9	1	3	2	11	1	-	5
6	-	2	-	5	1	-	3
3	1	1	2	6	-	-	2

nastavak/*continued*

Teritorija	Starost	Spol	Ukupno	Ne školuje se	Predškolsko obrazovanje	Osnovna škola	Srednja škola	Specijalizacija poslije srednje škole	Viša škola
Area	*Age*	*Sex*	*Total*	*Not attend*	*Pre-school education*	*Primary school*	*Secondary school*	*Post-secondary school specialization*	*High school*
MILIĆI	35-39	Ukupno/*Total*	898	880	-	3	2	1	-
	35-39	Muški/*Male*	476	469	-	1	-	-	-
	35-39	Ženski/*Female*	422	411	-	2	2	1	-
	40-44	Ukupno/*Total*	761	753	-	-	1	1	-
	40-44	Muški/*Male*	423	418	-	-	1	1	-
	40-44	Ženski/*Female*	338	335	-	-	-	-	-
	45-49	Ukupno/*Total*	771	762	-	1	2	-	1
	45-49	Muški/*Male*	370	364	-	-	2	-	1
	45-49	Ženski/*Female*	401	398	-	1	-	-	-
	50 i više/ *50 and over*	Ukupno/*Total*	3.794	3.779	-	7	-	-	1
	50 i više/ *50 and over*	Muški/*Male*	1.743	1.732	-	5	-	-	1
	50 i više/ *50 and over*	Ženski/*Female*	2.051	2.047	-	2	-	-	-
MODRIČA	Ukupno/*Total*	Ukupno/*Total*	25.720	21.207	100	2.269	1.091	35	84
	Ukupno/*Total*	Muški/*Male*	12.561	10.359	58	1.156	538	18	40
	Ukupno/*Total*	Ženski/*Female*	13.159	10.848	42	1.113	553	17	44
	0 - 2	Ukupno/*Total*	550	550	-	-	-	-	-
	0 - 2	Muški/*Male*	275	275	-	-	-	-	-
	0 - 2	Ženski/*Female*	275	275	-	-	-	-	-
	3	Ukupno/*Total*	209	181	28	-	-	-	-
	3	Muški/*Male*	110	92	18	-	-	-	-
	3	Ženski/*Female*	99	89	10	-	-	-	-
	4	Ukupno/*Total*	242	199	43	-	-	-	-
	4	Muški/*Male*	129	101	28	-	-	-	-
	4	Ženski/*Female*	113	98	15	-	-	-	-
	5	Ukupno/*Total*	196	161	21	14	-	-	-
	5	Muški/*Male*	99	85	7	7	-	-	-
	5	Ženski/*Female*	97	76	14	7	-	-	-
	6	Ukupno/*Total*	215	10	8	197	-	-	-
	6	Muški/*Male*	113	6	5	102	-	-	-

Stari program				Program po Bolonji			
Old program				*Program by Bologna*			
Osnovne akademske studije	Specijalističke studije	Magistarske studije	Doktorske studije	Studij I ciklusa	Studij II ciklusa	Studij integrisanog I i II ciklusa	Studij III ciklusa
Primary academic studies	*Specialist studies*	*Postgraduate studies*	*Doctoral Studies*	*Study I cycle*	*Study II cycle*	*Integrated studies I and II cycle*	*Study III cycle*
5	1	2	-	2	2	-	-
1	-	2	-	1	2	-	-
4	1	-	-	1	-	-	-
1	-	-	1	3	1	-	-
1	-	-	-	1	1	-	-
-	-	-	1	2	-	-	-
1	-	-	1	3	-	-	-
-	-	-	1	2	-	-	-
1	-	-	-	1	-	-	-
1	-	1	1	4	-	-	-
1	-	1	1	2	-	-	-
-	-	-	-	2	-	-	-
180	15	46	10	577	78	15	13
75	6	22	3	247	30	4	5
105	9	24	7	330	48	11	8
-	-	-	-	-	-	-	-
-	-	-	-	-	-	-	-
-	-	-	-	-	-	-	-
-	-	-	-	-	-	-	-
-	-	-	-	-	-	-	-
-	-	-	-	-	-	-	-
-	-	-	-	-	-	-	-
-	-	-	-	-	-	-	-
-	-	-	-	-	-	-	-
-	-	-	-	-	-	-	-
-	-	-	-	-	-	-	-
-	-	-	-	-	-	-	-
-	-	-	-	-	-	-	-
-	-	-	-	-	-	-	-
-	-	-	-	-	-	-	-

nastavak/*continued*

Teritorija	Starost	Spol	Ukupno	Ne školuje se	Predškolsko obrazovanje	Osnovna škola	Srednja škola	Specijalizacija poslije srednje škole	Viša škola
Area	*Age*	*Sex*	*Total*	*Not attend*	*Pre-school education*	*Primary school*	*Secondary school*	*Post-secondary school specialization*	*High school*
	6	Ženski/*Female*	102	4	3	95	-	-	-
	7	Ukupno/*Total*	229	6	-	223	-	-	-
	7	Muški/*Male*	114	2	-	112	-	-	-
	7	Ženski/*Female*	115	4	-	111	-	-	-
	8	Ukupno/*Total*	252	5	-	247	-	-	-
	8	Muški/*Male*	123	1	-	122	-	-	-
	8	Ženski/*Female*	129	4	-	125	-	-	-
	9	Ukupno/*Total*	236	3	-	233	-	-	-
	9	Muški/*Male*	124	1	-	123	-	-	-
	9	Ženski/*Female*	112	2	-	110	-	-	-
	10	Ukupno/*Total*	283	-	-	283	-	-	-
	10	Muški/*Male*	132	-	-	132	-	-	-
	10	Ženski/*Female*	151	-	-	151	-	-	-
	11	Ukupno/*Total*	270	6	-	264	-	-	-
MODRIČA	11	Muški/*Male*	140	3	-	137	-	-	-
	11	Ženski/*Female*	130	3	-	127	-	-	-
	12	Ukupno/*Total*	279	5	-	274	-	-	-
	12	Muški/*Male*	141	3	-	138	-	-	-
	12	Ženski/*Female*	138	2	-	136	-	-	-
	13	Ukupno/*Total*	264	7	-	257	-	-	-
	13	Muški/*Male*	143	2	-	141	-	-	-
	13	Ženski/*Female*	121	5	-	116	-	-	-
	14	Ukupno/*Total*	295	3	-	245	47	-	-
	14	Muški/*Male*	144	1	-	125	18	-	-
	14	Ženski/*Female*	151	2	-	120	29	-	-
	15	Ukupno/*Total*	307	15	-	14	278	-	-
	15	Muški/*Male*	173	10	-	8	155	-	-
	15	Ženski/*Female*	134	5	-	6	123	-	-
	16	Ukupno/*Total*	352	20	-	3	329	-	-

Stari program				Program po Bolonji			
Old program				*Program by Bologna*			
Osnovne akademske studije	Specijalističke studije	Magistarske studije	Doktorske studije	Studij I ciklusa	Studij II ciklusa	Studij integrisanog I i II ciklusa	Studij III ciklusa
Primary academic studies	*Specialist studies*	*Postgraduate studies*	*Doctoral Studies*	*Study I cycle*	*Study II cycle*	*Integrated studies I and II cycle*	*Study III cycle*
-	-	-	-	-	-	-	-
-	-	-	-	-	-	-	-
-	-	-	-	-	-	-	-
-	-	-	-	-	-	-	-
-	-	-	-	-	-	-	-
-	-	-	-	-	-	-	-
-	-	-	-	-	-	-	-
-	-	-	-	-	-	-	-
-	-	-	-	-	-	-	-
-	-	-	-	-	-	-	-
-	-	-	-	-	-	-	-
-	-	-	-	-	-	-	-
-	-	-	-	-	-	-	-
-	-	-	-	-	-	-	-
-	-	-	-	-	-	-	-
-	-	-	-	-	-	-	-
-	-	-	-	-	-	-	-
-	-	-	-	-	-	-	-
-	-	-	-	-	-	-	-
-	-	-	-	-	-	-	-
-	-	-	-	-	-	-	-
-	-	-	-	-	-	-	-
-	-	-	-	-	-	-	-
-	-	-	-	-	-	-	-
-	-	-	-	-	-	-	-
-	-	-	-	-	-	-	-
-	-	-	-	-	-	-	-
-	-	-	-	-	-	-	-
-	-	-	-	-	-	-	-
-	-	-	-	-	-	-	-
-	-	-	-	-	-	-	-
-	-	-	-	-	-	-	-

nastavak/*continued*

Teritorija	Starost	Spol	Ukupno	Ne školuje se	Predškolsko obrazovanje	Osnovna škola	Srednja škola	Specijalizacija poslije srednje škole	Viša škola
Area	*Age*	*Sex*	*Total*	*Not attend*	*Pre-school education*	*Primary school*	*Secondary school*	*Post-secondary school specialization*	*High school*
	16	Muški/*Male*	167	13	-	1	153	-	-
	16	Ženski/*Female*	185	7	-	2	176	-	-
	17	Ukupno/*Total*	329	43	-	2	280	1	2
	17	Muški/*Male*	154	24	-	2	128	-	-
	17	Ženski/*Female*	175	19	-	-	152	1	2
	18	Ukupno/*Total*	289	131	-	3	118	1	2
	18	Muški/*Male*	148	70	-	1	64	-	1
	18	Ženski/*Female*	141	61	-	2	54	1	1
	19	Ukupno/*Total*	346	207	-	1	15	4	11
	19	Muški/*Male*	171	111	-	1	6	3	6
	19	Ženski/*Female*	175	96	-	-	9	1	5
	20	Ukupno/*Total*	276	177	-	-	-	3	6
	20	Muški/*Male*	147	109	-	-	-	1	2
	20	Ženski/*Female*	129	68	-	-	-	2	4
MODRIČA	21	Ukupno/*Total*	293	181	-	-	4	1	8
	21	Muški/*Male*	147	97	-	-	4	1	5
	21	Ženski/*Female*	146	84	-	-	-	-	3
	22	Ukupno/*Total*	291	172	-	-	2	2	9
	22	Muški/*Male*	134	95	-	-	1	-	1
	22	Ženski/*Female*	157	77	-	-	1	2	8
	23	Ukupno/*Total*	308	198	-	-	-	3	8
	23	Muški/*Male*	160	107	-	-	-	2	2
	23	Ženski/*Female*	148	91	-	-	-	1	6
	24	Ukupno/*Total*	322	234	-	-	3	2	3
	24	Muški/*Male*	151	120	-	-	1	-	1
	24	Ženski/*Female*	171	114	-	-	2	2	2
	25-29	Ukupno/*Total*	1.593	1.396	-	1	5	2	13
	25-29	Muški/*Male*	842	749	-	1	3	1	9
	25-29	Ženski/*Female*	751	647	-	-	2	1	4

Stari program				Program po Bolonji			
Old program				*Program by Bologna*			
Osnovne akademske studije	Specijalističke studije	Magistarske studije	Doktorske studije	Studij I ciklusa	Studij II ciklusa	Studij integrisanog I i II ciklusa	Studij III ciklusa
Primary academic studies	*Specialist studies*	*Postgraduate studies*	*Doctoral Studies*	*Study I cycle*	*Study II cycle*	*Integrated studies I and II cycle*	*Study III cycle*
-	-	-	-	-	-	-	-
-	-	-	-	-	-	-	-
1	-	-	-	-	-	-	-
-	-	-	-	-	-	-	-
1	-	-	-	-	-	-	-
5	-	-	-	29	-	-	-
1	-	-	-	11	-	-	-
4	-	-	-	18	-	-	-
13	-	-	-	94	-	1	-
8	-	-	-	35	-	1	-
5	-	-	-	59	-	-	-
20	2	-	-	62	6	-	-
6	1	-	-	28	-	-	-
14	1	-	-	34	6	-	-
24	1	-	-	65	4	5	-
10	-	-	-	27	1	2	-
14	1	-	-	38	3	3	-
18	-	3	-	74	8	2	1
3	-	1	-	29	4	-	-
15	-	2	-	45	4	2	1
20	-	4	1	67	4	2	1
10	-	2	-	36	1	-	-
10	-	2	1	31	3	2	1
11	2	3	-	54	8	2	-
5	2	-	-	20	2	-	-
6	-	3	-	34	6	2	-
39	1	13	3	88	25	2	5
17	-	8	-	40	10	1	3
22	1	5	3	48	15	1	2

nastavak/*continued*

Teritorija	Starost	Spol	Ukupno	Ne školuje se	Predškolsko obrazovanje	Osnovna škola	Srednja škola	Specijalizacija poslije srednje škole	Viša škola
Area	*Age*	*Sex*	*Total*	*Not attend*	*Pre-school education*	*Primary school*	*Secondary school*	*Post-secondary school specialization*	*High school*
MODRIČA	30-34	Ukupno/*Total*	1.565	1.480	-	-	4	8	8
	30-34	Muški/*Male*	783	743	-	-	2	3	4
	30-34	Ženski/*Female*	782	737	-	-	2	5	4
	35-39	Ukupno/*Total*	1.653	1.614	-	-	3	2	4
	35-39	Muški/*Male*	812	791	-	-	2	2	3
	35-39	Ženski/*Female*	841	823	-	-	1	-	1
	40-44	Ukupno/*Total*	1.699	1.673	-	2	-	-	4
	40-44	Muški/*Male*	868	859	-	1	-	-	2
	40-44	Ženski/*Female*	831	814	-	1	-	-	2
	45-49	Ukupno/*Total*	1.926	1.913	-	2	1	3	-
	45-49	Muški/*Male*	979	971	-	1	-	2	-
	45-49	Ženski/*Female*	947	942	-	1	1	1	-
	50 i više/ *50 and over*	Ukupno/*Total*	10.651	10.617	-	4	2	3	6
	50 i više/ *50 and over*	Muški/*Male*	4.938	4.918	-	1	1	3	4
	50 i više/ *50 and over*	Ženski/*Female*	5.713	5.699	-	3	1	-	2
MRKONJIĆ GRAD	Ukupno/*Total*	Ukupno/*Total*	16.671	13.645	86	1.434	727	27	38
	Ukupno/*Total*	Muški/*Male*	8.096	6.583	41	713	403	13	17
	Ukupno/*Total*	Ženski/*Female*	8.575	7.062	45	721	324	14	21
	0 - 2	Ukupno/*Total*	384	384	-	-	-	-	-
	0 - 2	Muški/*Male*	196	196	-	-	-	-	-
	0 - 2	Ženski/*Female*	188	188	-	-	-	-	-
	3	Ukupno/*Total*	140	118	22	-	-	-	-
	3	Muški/*Male*	64	53	11	-	-	-	-
	3	Ženski/*Female*	76	65	11	-	-	-	-
	4	Ukupno/*Total*	157	126	31	-	-	-	-
	4	Muški/*Male*	77	62	15	-	-	-	-
	4	Ženski/*Female*	80	64	16	-	-	-	-
	5	Ukupno/*Total*	133	97	25	11	-	-	-
	5	Muški/*Male*	79	61	12	6	-	-	-

Stari program				Program po Bolonji			
Old program				*Program by Bologna*			
Osnovne akademske studije	Specijalističke studije	Magistarske studije	Doktorske studije	Studij I ciklusa	Studij II ciklusa	Studij integrisanog I i II ciklusa	Studij III ciklusa
Primary academic studies	*Specialist studies*	*Postgraduate studies*	*Doctoral Studies*	*Study I cycle*	*Study II cycle*	*Integrated studies I and II cycle*	*Study III cycle*
15	5	9	4	23	6	-	3
8	2	6	2	10	2	-	1
7	3	3	2	13	4	-	2
5	2	4	1	11	6	-	1
3	-	-	-	8	3	-	-
2	2	4	1	3	3	-	1
2	1	4	1	8	3	1	-
1	-	2	1	1	1	-	-
1	1	2	-	7	2	1	-
4	-	1	-	-	2	-	-
2	-	1	-	-	2	-	-
2	-	-	-	-	-	-	-
3	1	5	-	2	6	-	2
1	1	2	-	2	4	-	1
2	-	3	-	-	2	-	1
184	13	26	4	430	45	6	6
91	5	13	3	184	24	3	3
93	8	13	1	246	21	3	3
-	-	-	-	-	-	-	-
-	-	-	-	-	-	-	-
-	-	-	-	-	-	-	-
-	-	-	-	-	-	-	-
-	-	-	-	-	-	-	-
-	-	-	-	-	-	-	-
-	-	-	-	-	-	-	-
-	-	-	-	-	-	-	-
-	-	-	-	-	-	-	-
-	-	-	-	-	-	-	-
-	-	-	-	-	-	-	-

nastavak/*continued*

Teritorija	Starost	Spol	Ukupno	Ne školuje se	Predškolsko obrazovanje	Osnovna škola	Srednja škola	Specijalizacija poslije srednje škole	Viša škola
Area	*Age*	*Sex*	*Total*	*Not attend*	*Pre-school education*	*Primary school*	*Secondary school*	*Post-secondary school specialization*	*High school*
	5	Ženski/*Female*	54	36	13	5	-	-	-
	6	Ukupno/*Total*	149	7	8	134	-	-	-
	6	Muški/*Male*	83	3	3	77	-	-	-
	6	Ženski/*Female*	66	4	5	57	-	-	-
	7	Ukupno/*Total*	169	4	-	165	-	-	-
	7	Muški/*Male*	89	3	-	86	-	-	-
	7	Ženski/*Female*	80	1	-	79	-	-	-
	8	Ukupno/*Total*	146	-	-	146	-	-	-
	8	Muški/*Male*	75	-	-	75	-	-	-
	8	Ženski/*Female*	71	-	-	71	-	-	-
	9	Ukupno/*Total*	144	-	-	144	-	-	-
	9	Muški/*Male*	75	-	-	75	-	-	-
	9	Ženski/*Female*	69	-	-	69	-	-	-
	10	Ukupno/*Total*	160	1	-	159	-	-	-
MRKONJIĆ GRAD	10	Muški/*Male*	77	-	-	77	-	-	-
	10	Ženski/*Female*	83	1	-	82	-	-	-
	11	Ukupno/*Total*	161	1	-	160	-	-	-
	11	Muški/*Male*	73	-	-	73	-	-	-
	11	Ženski/*Female*	88	1	-	87	-	-	-
	12	Ukupno/*Total*	195	2	-	193	-	-	-
	12	Muški/*Male*	90	1	-	89	-	-	-
	12	Ženski/*Female*	105	1	-	104	-	-	-
	13	Ukupno/*Total*	170	-	-	170	-	-	-
	13	Muški/*Male*	82	-	-	82	-	-	-
	13	Ženski/*Female*	88	-	-	88	-	-	-
	14	Ukupno/*Total*	185	1	-	134	50	-	-
	14	Muški/*Male*	86	-	-	61	25	-	-
	14	Ženski/*Female*	99	1	-	73	25	-	-
	15	Ukupno/*Total*	195	4	-	7	184	-	-

Stari program				Program po Bolonji			
Old program				*Program by Bologna*			
Osnovne akademske studije	Specijalističke studije	Magistarske studije	Doktorske studije	Studij I ciklusa	Studij II ciklusa	Studij integrisanog I i II ciklusa	Studij III ciklusa
Primary academic studies	*Specialist studies*	*Postgraduate studies*	*Doctoral Studies*	*Study I cycle*	*Study II cycle*	*Integrated studies I and II cycle*	*Study III cycle*
-	-	-	-	-	-	-	-
-	-	-	-	-	-	-	-
-	-	-	-	-	-	-	-
-	-	-	-	-	-	-	-
-	-	-	-	-	-	-	-
-	-	-	-	-	-	-	-
-	-	-	-	-	-	-	-
-	-	-	-	-	-	-	-
-	-	-	-	-	-	-	-
-	-	-	-	-	-	-	-
-	-	-	-	-	-	-	-
-	-	-	-	-	-	-	-
-	-	-	-	-	-	-	-
-	-	-	-	-	-	-	-
-	-	-	-	-	-	-	-
-	-	-	-	-	-	-	-
-	-	-	-	-	-	-	-
-	-	-	-	-	-	-	-
-	-	-	-	-	-	-	-
-	-	-	-	-	-	-	-
-	-	-	-	-	-	-	-
-	-	-	-	-	-	-	-
-	-	-	-	-	-	-	-
-	-	-	-	-	-	-	-
-	-	-	-	-	-	-	-
-	-	-	-	-	-	-	-
-	-	-	-	-	-	-	-
-	-	-	-	-	-	-	-
-	-	-	-	-	-	-	-
-	-	-	-	-	-	-	-
-	-	-	-	-	-	-	-
-	-	-	-	-	-	-	-
-	-	-	-	-	-	-	-

nastavak/*continued*

Teritorija	Starost	Spol	Ukupno	Ne školuje se	Predškolsko obrazovanje	Osnovna škola	Srednja škola	Specijalizacija poslije srednje škole	Viša škola
Area	*Age*	*Sex*	*Total*	*Not attend*	*Pre-school education*	*Primary school*	*Secondary school*	*Post-secondary school specialization*	*High school*
	15	Muški/*Male*	112	3	-	5	104	-	-
	15	Ženski/*Female*	83	1	-	2	80	-	-
	16	Ukupno/*Total*	207	7	-	2	198	-	-
	16	Muški/*Male*	106	3	-	2	101	-	-
	16	Ženski/*Female*	101	4	-	-	97	-	-
	17	Ukupno/*Total*	192	28	-	-	164	-	-
	17	Muški/*Male*	112	18	-	-	94	-	-
	17	Ženski/*Female*	80	10	-	-	70	-	-
	18	Ukupno/*Total*	209	78	-	-	100	-	2
	18	Muški/*Male*	112	46	-	-	57	-	-
	18	Ženski/*Female*	97	32	-	-	43	-	2
	19	Ukupno/*Total*	200	106	-	-	7	3	5
	19	Muški/*Male*	116	70	-	-	7	2	2
	19	Ženski/*Female*	84	36	-	-	-	1	3
MRKONJIĆ GRAD	20	Ukupno/*Total*	174	69	-	-	4	5	4
	20	Muški/*Male*	87	40	-	-	3	2	1
	20	Ženski/*Female*	87	29	-	-	1	3	3
	21	Ukupno/*Total*	163	77	-	1	2	3	6
	21	Muški/*Male*	79	41	-	1	1	1	3
	21	Ženski/*Female*	84	36	-	-	1	2	3
	22	Ukupno/*Total*	193	100	-	2	2	2	2
	22	Muški/*Male*	100	62	-	1	1	-	-
	22	Ženski/*Female*	93	38	-	1	1	2	2
	23	Ukupno/*Total*	178	115	-	-	2	-	1
	23	Muški/*Male*	95	66	-	-	2	-	1
	23	Ženski/*Female*	83	49	-	-	-	-	-
	24	Ukupno/*Total*	184	127	-	1	-	1	5
	24	Muški/*Male*	104	77	-	1	-	1	3
	24	Ženski/*Female*	80	50	-	-	-	-	2

Stari program				Program po Bolonji			
Old program				*Program by Bologna*			
Osnovne akademske studije	Specijalističke studije	Magistarske studije	Doktorske studije	Studij I ciklusa	Studij II ciklusa	Studij integrisanog I i II ciklusa	Studij III ciklusa
Primary academic studies	*Specialist studies*	*Postgraduate studies*	*Doctoral Studies*	*Study I cycle*	*Study II cycle*	*Integrated studies I and II cycle*	*Study III cycle*
-	-	-	-	-	-	-	-
-	-	-	-	-	-	-	-
-	-	-	-	-	-	-	-
-	-	-	-	-	-	-	-
-	-	-	-	-	-	-	-
-	-	-	-	-	-	-	-
-	-	-	-	-	-	-	-
-	-	-	-	-	-	-	-
6	-	-	-	21	-	2	-
1	-	-	-	8	-	-	-
5	-	-	-	13	-	2	-
16	-	-	-	63	-	-	-
7	-	-	-	28	-	-	-
9	-	-	-	35	-	-	-
18	-	-	-	72	1	1	-
8	-	-	-	31	1	1	-
10	-	-	-	41	-	-	-
13	1	-	-	55	4	1	-
8	1	-	-	20	2	1	-
5	-	-	-	35	2	-	-
11	1	-	-	67	5	-	1
3	1	-	-	28	3	-	1
8	-	-	-	39	2	-	-
12	-	2	-	41	3	-	2
5	-	1	-	18	1	-	1
7	-	1	-	23	2	-	1
10	1	2	-	27	9	1	-
5	-	1	-	12	3	1	-
5	1	1	-	15	6	-	-

nastavak/*continued*

Teritorija	Starost	Spol	Ukupno	Ne školuje se	Predškolsko obrazovanje	Osnovna škola	Srednja škola	Specijalizacija poslije srednje škole	Viša škola
Area	*Age*	*Sex*	*Total*	*Not attend*	*Pre-school education*	*Primary school*	*Secondary school*	*Post-secondary school specialization*	*High school*
MRKONJIĆ GRAD	25-29	Ukupno/*Total*	981	830	-	-	2	6	10
	25-29	Muški/*Male*	519	445	-	-	2	2	5
	25-29	Ženski/*Female*	462	385	-	-	-	4	5
	30-34	Ukupno/*Total*	996	945	-	1	2	1	2
	30-34	Muški/*Male*	488	467	-	-	-	1	1
	30-34	Ženski/*Female*	508	478	-	1	2	-	1
	35-39	Ukupno/*Total*	1.062	1.032	-	1	3	1	-
	35-39	Muški/*Male*	568	551	-	1	1	-	-
	35-39	Ženski/*Female*	494	481	-	-	2	1	-
	40-44	Ukupno/*Total*	1.008	999	-	-	1	-	-
	40-44	Muški/*Male*	525	518	-	-	-	-	-
	40-44	Ženski/*Female*	483	481	-	-	1	-	-
	45-49	Ukupno/*Total*	1.068	1.051	-	2	2	2	-
	45-49	Muški/*Male*	518	512	-	-	1	1	-
	45-49	Ženski/*Female*	550	539	-	2	1	1	-
	50 i više/ *50 and over*	Ukupno/*Total*	7.368	7.336	-	1	4	3	1
	50 i više/ *50 and over*	Muški/*Male*	3.309	3.285	-	1	4	3	1
	50 i više/ *50 and over*	Ženski/*Female*	4.059	4.051	-	-	-	-	-
NEVESINJE	Ukupno/*Total*	Ukupno/*Total*	12.961	10.471	35	1.231	627	9	52
	Ukupno/*Total*	Muški/*Male*	6.462	5.248	17	612	322	4	19
	Ukupno/*Total*	Ženski/*Female*	6.499	5.223	18	619	305	5	33
	0 - 2	Ukupno/*Total*	324	324	-	-	-	-	-
	0 - 2	Muški/*Male*	170	170	-	-	-	-	-
	0 - 2	Ženski/*Female*	154	154	-	-	-	-	-
	3	Ukupno/*Total*	118	111	7	-	-	-	-
	3	Muški/*Male*	65	63	2	-	-	-	-
	3	Ženski/*Female*	53	48	5	-	-	-	-
	4	Ukupno/*Total*	119	109	10	-	-	-	-
	4	Muški/*Male*	66	61	5	-	-	-	-

Stari program				Program po Bolonji			
Old program				*Program by Bologna*			
Osnovne akademske studije	Specijalističke studije	Magistarske studije	Doktorske studije	Studij I ciklusa	Studij II ciklusa	Studij integrisanog I i II ciklusa	Studij III ciklusa
Primary academic studies	*Specialist studies*	*Postgraduate studies*	*Doctoral Studies*	*Study I cycle*	*Study II cycle*	*Integrated studies I and II cycle*	*Study III cycle*
43	4	10	-	55	18	1	2
24	1	5	-	23	12	-	-
19	3	5	-	32	6	1	2
19	2	6	-	16	2	-	-
10	-	2	-	6	1	-	-
9	2	4	-	10	1	-	-
7	4	2	1	8	3	-	-
5	2	1	1	5	1	-	-
2	2	1	-	3	2	-	-
2	-	1	1	4	-	-	-
1	-	1	1	4	-	-	-
1	-	-	-	-	-	-	-
11	-	-	-	-	-	-	-
4	-	-	-	-	-	-	-
7	-	-	-	-	-	-	-
16	-	3	2	1	-	-	1
10	-	2	1	1	-	-	1
6	-	1	1	-	-	-	-
204	10	14	1	278	19	2	8
95	4	10	-	115	11	1	4
109	6	4	1	163	8	1	4
-	-	-	-	-	-	-	-
-	-	-	-	-	-	-	-
-	-	-	-	-	-	-	-
-	-	-	-	-	-	-	-
-	-	-	-	-	-	-	-
-	-	-	-	-	-	-	-
-	-	-	-	-	-	-	-
-	-	-	-	-	-	-	-

nastavak/*continued*

Teritorija	Starost	Spol	Ukupno	Ne školuje se	Predškolsko obrazovanje	Osnovna škola	Srednja škola	Specijalizacija poslije srednje škole	Viša škola
Area	*Age*	*Sex*	*Total*	*Not attend*	*Pre-school education*	*Primary school*	*Secondary school*	*Post-secondary school specialization*	*High school*
	4	Ženski/*Female*	53	48	5	-	-	-	-
	5	Ukupno/*Total*	144	113	15	16	-	-	-
	5	Muški/*Male*	75	59	9	7	-	-	-
	5	Ženski/*Female*	69	54	6	9	-	-	-
	6	Ukupno/*Total*	128	4	3	121	-	-	-
	6	Muški/*Male*	73	2	1	70	-	-	-
	6	Ženski/*Female*	55	2	2	51	-	-	-
	7	Ukupno/*Total*	123	3	-	120	-	-	-
	7	Muški/*Male*	56	2	-	54	-	-	-
	7	Ženski/*Female*	67	1	-	66	-	-	-
	8	Ukupno/*Total*	137	-	-	137	-	-	-
	8	Muški/*Male*	75	-	-	75	-	-	-
	8	Ženski/*Female*	62	-	-	62	-	-	-
	9	Ukupno/*Total*	137	1	-	136	-	-	-
NEVESINJE	9	Muški/*Male*	63	-	-	63	-	-	-
	9	Ženski/*Female*	74	1	-	73	-	-	-
	10	Ukupno/*Total*	149	4	-	145	-	-	-
	10	Muški/*Male*	71	3	-	68	-	-	-
	10	Ženski/*Female*	78	1	-	77	-	-	-
	11	Ukupno/*Total*	125	1	-	124	-	-	-
	11	Muški/*Male*	65	-	-	65	-	-	-
	11	Ženski/*Female*	60	1	-	59	-	-	-
	12	Ukupno/*Total*	159	4	-	155	-	-	-
	12	Muški/*Male*	72	3	-	69	-	-	-
	12	Ženski/*Female*	87	1	-	86	-	-	-
	13	Ukupno/*Total*	148	1	-	147	-	-	-
	13	Muški/*Male*	80	1	-	79	-	-	-
	13	Ženski/*Female*	68	-	-	68	-	-	-
	14	Ukupno/*Total*	160	-	-	112	48	-	-

Stari program				Program po Bolonji			
Old program				*Program by Bologna*			
Osnovne akademske studije	Specijalističke studije	Magistarske studije	Doktorske studije	Studij I ciklusa	Studij II ciklusa	Studij integrisanog I i II ciklusa	Studij III ciklusa
Primary academic studies	*Specialist studies*	*Postgraduate studies*	*Doctoral Studies*	*Study I cycle*	*Study II cycle*	*Integrated studies I and II cycle*	*Study III cycle*
-	-	-	-	-	-	-	-
-	-	-	-	-	-	-	-
-	-	-	-	-	-	-	-
-	-	-	-	-	-	-	-
-	-	-	-	-	-	-	-
-	-	-	-	-	-	-	-
-	-	-	-	-	-	-	-
-	-	-	-	-	-	-	-
-	-	-	-	-	-	-	-
-	-	-	-	-	-	-	-
-	-	-	-	-	-	-	-
-	-	-	-	-	-	-	-
-	-	-	-	-	-	-	-
-	-	-	-	-	-	-	-
-	-	-	-	-	-	-	-
-	-	-	-	-	-	-	-
-	-	-	-	-	-	-	-
-	-	-	-	-	-	-	-
-	-	-	-	-	-	-	-
-	-	-	-	-	-	-	-
-	-	-	-	-	-	-	-
-	-	-	-	-	-	-	-
-	-	-	-	-	-	-	-
-	-	-	-	-	-	-	-
-	-	-	-	-	-	-	-
-	-	-	-	-	-	-	-
-	-	-	-	-	-	-	-
-	-	-	-	-	-	-	-
-	-	-	-	-	-	-	-
-	-	-	-	-	-	-	-
-	-	-	-	-	-	-	-

nastavak/*continued*

Teritorija	Starost	Spol	Ukupno	Ne školuje se	Predškolsko obrazovanje	Osnovna škola	Srednja škola	Specijalizacija poslije srednje škole	Viša škola
Area	*Age*	*Sex*	*Total*	*Not attend*	*Pre-school education*	*Primary school*	*Secondary school*	*Post-secondary school specialization*	*High school*
	14	Muški/*Male*	79	-	-	54	25	-	-
	14	Ženski/*Female*	81	-	-	58	23	-	-
	15	Ukupno/*Total*	189	3	-	8	178	-	-
	15	Muški/*Male*	98	2	-	4	92	-	-
	15	Ženski/*Female*	91	1	-	4	86	-	-
	16	Ukupno/*Total*	159	2	-	2	155	-	-
	16	Muški/*Male*	85	2	-	1	82	-	-
	16	Ženski/*Female*	74	-	-	1	73	-	-
	17	Ukupno/*Total*	149	9	-	2	138	-	-
	17	Muški/*Male*	69	5	-	2	62	-	-
	17	Ženski/*Female*	80	4	-	-	76	-	-
	18	Ukupno/*Total*	148	18	-	-	105	1	3
	18	Muški/*Male*	80	11	-	-	59	-	-
	18	Ženski/*Female*	68	7	-	-	46	1	3
NEVESINJE	19	Ukupno/*Total*	161	79	-	-	1	2	3
	19	Muški/*Male*	74	47	-	-	1	1	1
	19	Ženski/*Female*	87	32	-	-	-	1	2
	20	Ukupno/*Total*	125	55	-	2	1	1	8
	20	Muški/*Male*	60	28	-	-	1	-	3
	20	Ženski/*Female*	65	27	-	2	-	1	5
	21	Ukupno/*Total*	130	64	-	-	-	-	3
	21	Muški/*Male*	66	42	-	-	-	-	-
	21	Ženski/*Female*	64	22	-	-	-	-	3
	22	Ukupno/*Total*	161	76	-	-	-	-	6
	22	Muški/*Male*	89	49	-	-	-	-	2
	22	Ženski/*Female*	72	27	-	-	-	-	4
	23	Ukupno/*Total*	156	88	-	-	-	2	7
	23	Muški/*Male*	78	54	-	-	-	1	3
	23	Ženski/*Female*	78	34	-	-	-	1	4

Stari program				Program po Bolonji			
Old program				*Program by Bologna*			
Osnovne akademske studije	Specijalističke studije	Magistarske studije	Doktorske studije	Studij I ciklusa	Studij II ciklusa	Studij integrisanog I i II ciklusa	Studij III ciklusa
Primary academic studies	*Specialist studies*	*Postgraduate studies*	*Doctoral Studies*	*Study I cycle*	*Study II cycle*	*Integrated studies I and II cycle*	*Study III cycle*
-	-	-	-	-	-	-	-
-	-	-	-	-	-	-	-
-	-	-	-	-	-	-	-
-	-	-	-	-	-	-	-
-	-	-	-	-	-	-	-
-	-	-	-	-	-	-	-
-	-	-	-	-	-	-	-
-	-	-	-	-	-	-	-
-	-	-	-	-	-	-	-
-	-	-	-	-	-	-	-
-	-	-	-	-	-	-	-
5	-	-	-	16	-	-	-
3	-	-	-	7	-	-	-
2	-	-	-	9	-	-	-
28	-	-	-	48	-	-	-
8	-	-	-	16	-	-	-
20	-	-	-	32	-	-	-
18	1	-	-	37	2	-	-
9	1	-	-	17	1	-	-
9	-	-	-	20	1	-	-
25	-	1	-	35	2	-	-
9	-	1	-	12	2	-	-
16	-	-	-	23	-	-	-
33	2	-	-	41	2	1	-
15	1	-	-	21	-	1	-
18	1	-	-	20	2	-	-
18	1	2	-	33	2	-	3
9	-	1	-	9	1	-	-
9	1	1	-	24	1	-	3

nastavak/*continued*

Teritorija	Starost	Spol	Ukupno	Ne školuje se	Predškolsko obrazovanje	Osnovna škola	Srednja škola	Specijalizacija poslije srednje škole	Viša škola
Area	*Age*	*Sex*	*Total*	*Not attend*	*Pre-school education*	*Primary school*	*Secondary school*	*Post-secondary school specialization*	*High school*
NEVESINJE	24	Ukupno/*Total*	146	114	-	-	-	-	4
	24	Muški/*Male*	74	56	-	-	-	-	3
	24	Ženski/*Female*	72	58	-	-	-	-	1
	25-29	Ukupno/*Total*	757	647	-	-	-	1	11
	25-29	Muški/*Male*	404	349	-	-	-	1	3
	25-29	Ženski/*Female*	353	298	-	-	-	-	8
	30-34	Ukupno/*Total*	749	717	-	-	-	-	2
	30-34	Muški/*Male*	397	382	-	-	-	-	-
	30-34	Ženski/*Female*	352	335	-	-	-	-	2
	35-39	Ukupno/*Total*	880	863	-	2	-	-	2
	35-39	Muški/*Male*	512	503	-	-	-	-	1
	35-39	Ženski/*Female*	368	360	-	2	-	-	1
	40-44	Ukupno/*Total*	847	840	-	-	-	-	-
	40-44	Muški/*Male*	453	450	-	-	-	-	-
	40-44	Ženski/*Female*	394	390	-	-	-	-	-
	45-49	Ukupno/*Total*	897	891	-	-	1	1	-
	45-49	Muški/*Male*	488	484	-	-	-	-	-
	45-49	Ženski/*Female*	409	407	-	-	1	1	-
	50 i više/ *50 and over*	Ukupno/*Total*	5.336	5.330	-	2	-	1	3
	50 i više/ *50 and over*	Muški/*Male*	2.425	2.420	-	1	-	1	3
	50 i više/ *50 and over*	Ženski/*Female*	2.911	2.910	-	1	-	-	-
NOVI GRAD	Ukupno/*Total*	Ukupno/*Total*	27.115	22.729	86	2.114	1.110	67	142
	Ukupno/*Total*	Muški/*Male*	13.594	11.360	44	1.129	577	31	60
	Ukupno/*Total*	Ženski/*Female*	13.521	11.369	42	985	533	36	82
	0 - 2	Ukupno/*Total*	564	564	-	-	-	-	-
	0 - 2	Muški/*Male*	282	282	-	-	-	-	-
	0 - 2	Ženski/*Female*	282	282	-	-	-	-	-
	3	Ukupno/*Total*	208	187	21	-	-	-	-
	3	Muški/*Male*	99	89	10	-	-	-	-

Stari program				Program po Bolonji			
Old program				*Program by Bologna*			
Osnovne akademske studije	Specijalističke studije	Magistarske studije	Doktorske studije	Studij I ciklusa	Studij II ciklusa	Studij integrisanog I i II ciklusa	Studij III ciklusa
Primary academic studies	*Specialist studies*	*Postgraduate studies*	*Doctoral Studies*	*Study I cycle*	*Study II cycle*	*Integrated studies I and II cycle*	*Study III cycle*
7	-	1	-	18	1	-	1
3	-	1	-	9	1	-	1
4	-	-	-	9	-	-	-
48	4	4	-	34	5	-	3
26	1	2	-	17	3	-	2
22	3	2	-	17	2	-	1
13	1	3	-	9	3	1	-
7	1	2	-	4	1	-	-
6	-	1	-	5	2	1	-
4	1	2	1	4	-	-	1
3	-	2	-	2	-	-	1
1	1	-	1	2	-	-	-
3	-	-	-	3	1	-	-
1	-	-	-	1	1	-	-
2	-	-	-	2	-	-	-
2	-	1	-	-	1	-	-
2	-	1	-	-	1	-	-
-	-	-	-	-	-	-	-
-	-	-	-	-	-	-	-
-	-	-	-	-	-	-	-
-	-	-	-	-	-	-	-
163	29	38	10	505	75	11	36
82	9	19	4	223	35	5	16
81	20	19	6	282	40	6	20
-	-	-	-	-	-	-	-
-	-	-	-	-	-	-	-
-	-	-	-	-	-	-	-
-	-	-	-	-	-	-	-
-	-	-	-	-	-	-	-

nastavak/*continued*

Teritorija	Starost	Spol	Ukupno	Ne školuje se	Predškolsko obrazovanje	Osnovna škola	Srednja škola	Specijalizacija poslije srednje škole	Viša škola
Area	*Age*	*Sex*	*Total*	*Not attend*	*Pre-school education*	*Primary school*	*Secondary school*	*Post-secondary school specialization*	*High school*
	3	Ženski/*Female*	109	98	11	-	-	-	-
	4	Ukupno/*Total*	209	189	20	-	-	-	-
	4	Muški/*Male*	115	104	11	-	-	-	-
	4	Ženski/*Female*	94	85	9	-	-	-	-
	5	Ukupno/*Total*	225	182	27	16	-	-	-
	5	Muški/*Male*	118	97	14	7	-	-	-
	5	Ženski/*Female*	107	85	13	9	-	-	-
	6	Ukupno/*Total*	205	14	18	173	-	-	-
	6	Muški/*Male*	110	6	9	95	-	-	-
	6	Ženski/*Female*	95	8	9	78	-	-	-
	7	Ukupno/*Total*	211	2	-	209	-	-	-
	7	Muški/*Male*	106	1	-	105	-	-	-
	7	Ženski/*Female*	105	1	-	104	-	-	-
	8	Ukupno/*Total*	206	1	-	205	-	-	-
NOVI GRAD	8	Muški/*Male*	108	1	-	107	-	-	-
	8	Ženski/*Female*	98	-	-	98	-	-	-
	9	Ukupno/*Total*	227	1	-	226	-	-	-
	9	Muški/*Male*	120	1	-	119	-	-	-
	9	Ženski/*Female*	107	-	-	107	-	-	-
	10	Ukupno/*Total*	212	4	-	208	-	-	-
	10	Muški/*Male*	115	3	-	112	-	-	-
	10	Ženski/*Female*	97	1	-	96	-	-	-
	11	Ukupno/*Total*	257	1	-	256	-	-	-
	11	Muški/*Male*	137	-	-	137	-	-	-
	11	Ženski/*Female*	120	1	-	119	-	-	-
	12	Ukupno/*Total*	296	3	-	293	-	-	-
	12	Muški/*Male*	164	1	-	163	-	-	-
	12	Ženski/*Female*	132	2	-	130	-	-	-
	13	Ukupno/*Total*	272	5	-	267	-	-	-

Stari program				Program po Bolonji			
Old program				*Program by Bologna*			
Osnovne akademske studije	Specijalističke studije	Magistarske studije	Doktorske studije	Studij I ciklusa	Studij II ciklusa	Studij integrisanog I i II ciklusa	Studij III ciklusa
Primary academic studies	*Specialist studies*	*Postgraduate studies*	*Doctoral Studies*	*Study I cycle*	*Study II cycle*	*Integrated studies I and II cycle*	*Study III cycle*
-	-	-	-	-	-	-	-
-	-	-	-	-	-	-	-
-	-	-	-	-	-	-	-
-	-	-	-	-	-	-	-
-	-	-	-	-	-	-	-
-	-	-	-	-	-	-	-
-	-	-	-	-	-	-	-
-	-	-	-	-	-	-	-
-	-	-	-	-	-	-	-
-	-	-	-	-	-	-	-
-	-	-	-	-	-	-	-
-	-	-	-	-	-	-	-
-	-	-	-	-	-	-	-
-	-	-	-	-	-	-	-
-	-	-	-	-	-	-	-
-	-	-	-	-	-	-	-
-	-	-	-	-	-	-	-
-	-	-	-	-	-	-	-
-	-	-	-	-	-	-	-
-	-	-	-	-	-	-	-
-	-	-	-	-	-	-	-
-	-	-	-	-	-	-	-
-	-	-	-	-	-	-	-
-	-	-	-	-	-	-	-
-	-	-	-	-	-	-	-
-	-	-	-	-	-	-	-
-	-	-	-	-	-	-	-
-	-	-	-	-	-	-	-
-	-	-	-	-	-	-	-
-	-	-	-	-	-	-	-
-	-	-	-	-	-	-	-

nastavak/*continued*

Teritorija	Starost	Spol	Ukupno	Ne školuje se	Predškolsko obrazovanje	Osnovna škola	Srednja škola	Specijalizacija poslije srednje škole	Viša škola
Area	*Age*	*Sex*	*Total*	*Not attend*	*Pre-school education*	*Primary school*	*Secondary school*	*Post-secondary school specialization*	*High school*
	13	Muški/*Male*	152	2	-	150	-	-	-
	13	Ženski/*Female*	120	3	-	117	-	-	-
	14	Ukupno/*Total*	272	4	-	228	40	-	-
	14	Muški/*Male*	142	2	-	119	21	-	-
	14	Ženski/*Female*	130	2	-	109	19	-	-
	15	Ukupno/*Total*	297	9	-	18	270	-	-
	15	Muški/*Male*	157	6	-	5	146	-	-
	15	Ženski/*Female*	140	3	-	13	124	-	-
	16	Ukupno/*Total*	382	24	-	7	351	-	-
	16	Muški/*Male*	193	14	-	5	174	-	-
	16	Ženski/*Female*	189	10	-	2	177	-	-
	17	Ukupno/*Total*	304	43	-	3	253	1	2
	17	Muški/*Male*	166	26	-	1	137	-	1
	17	Ženski/*Female*	138	17	-	2	116	1	1
NOVI GRAD	18	Ukupno/*Total*	331	144	-	-	131	2	14
	18	Muški/*Male*	157	80	-	-	60	-	3
	18	Ženski/*Female*	174	64	-	-	71	2	11
	19	Ukupno/*Total*	351	202	-	1	23	5	15
	19	Muški/*Male*	191	122	-	1	12	3	7
	19	Ženski/*Female*	160	80	-	-	11	2	8
	20	Ukupno/*Total*	287	158	-	-	8	4	19
	20	Muški/*Male*	137	86	-	-	7	1	5
	20	Ženski/*Female*	150	72	-	-	1	3	14
	21	Ukupno/*Total*	296	173	-	-	4	11	15
	21	Muški/*Male*	164	109	-	-	2	7	5
	21	Ženski/*Female*	132	64	-	-	2	4	10
	22	Ukupno/*Total*	346	224	-	1	4	8	15
	22	Muški/*Male*	209	144	-	1	3	5	11
	22	Ženski/*Female*	137	80	-	-	1	3	4

Stari program				Program po Bolonji			
Old program				*Program by Bologna*			
Osnovne akademske studije	Specijalističke studije	Magistarske studije	Doktorske studije	Studij I ciklusa	Studij II ciklusa	Studij integrisanog I i II ciklusa	Studij III ciklusa
Primary academic studies	*Specialist studies*	*Postgraduate studies*	*Doctoral Studies*	*Study I cycle*	*Study II cycle*	*Integrated studies I and II cycle*	*Study III cycle*
-	-	-	-	-	-	-	-
-	-	-	-	-	-	-	-
-	-	-	-	-	-	-	-
-	-	-	-	-	-	-	-
-	-	-	-	-	-	-	-
-	-	-	-	-	-	-	-
-	-	-	-	-	-	-	-
-	-	-	-	-	-	-	-
-	-	-	-	-	-	-	-
-	-	-	-	-	-	-	-
-	-	-	-	-	-	-	-
-	-	-	-	-	-	-	-
-	-	-	-	2	-	-	-
-	-	-	-	1	-	-	-
-	-	-	-	1	-	-	-
7	-	-	-	33	-	-	-
3	-	-	-	11	-	-	-
4	-	-	-	22	-	-	-
19	-	-	-	85	-	1	-
13	-	-	-	32	-	1	-
6	-	-	-	53	-	-	-
19	1	-	-	71	7	-	-
7	-	-	-	29	2	-	-
12	1	-	-	42	5	-	-
13	2	-	-	69	8	1	-
2	-	-	-	33	5	1	-
11	2	-	-	36	3	-	-
12	4	3	-	60	5	2	8
6	2	2	-	28	3	1	3
6	2	1	-	32	2	1	5

nastavak/*continued*

Teritorija	Starost	Spol	Ukupno	Ne školuje se	Predškolsko obrazovanje	Osnovna škola	Srednja škola	Specijalizacija poslije srednje škole	Viša škola
Area	*Age*	*Sex*	*Total*	*Not attend*	*Pre-school education*	*Primary school*	*Secondary school*	*Post-secondary school specialization*	*High school*
NOVI GRAD	23	Ukupno/*Total*	362	252	-	-	3	3	12
	23	Muški/*Male*	194	142	-	-	3	-	5
	23	Ženski/*Female*	168	110	-	-	-	3	7
	24	Ukupno/*Total*	349	269	-	-	3	2	9
	24	Muški/*Male*	158	130	-	-	1	-	1
	24	Ženski/*Female*	191	139	-	-	2	2	8
	25-29	Ukupno/*Total*	1.723	1.533	-	-	6	15	17
	25-29	Muški/*Male*	912	831	-	-	3	6	4
	25-29	Ženski/*Female*	811	702	-	-	3	9	13
	30-34	Ukupno/*Total*	1.771	1.705	-	2	1	3	5
	30-34	Muški/*Male*	933	894	-	2	1	2	4
	30-34	Ženski/*Female*	838	811	-	-	-	1	1
	35-39	Ukupno/*Total*	1.720	1.671	-	-	2	6	6
	35-39	Muški/*Male*	904	878	-	-	1	3	4
	35-39	Ženski/*Female*	816	793	-	-	1	3	2
	40-44	Ukupno/*Total*	1.931	1.903	-	-	1	4	5
	40-44	Muški/*Male*	1.007	991	-	-	1	3	3
	40-44	Ženski/*Female*	924	912	-	-	-	1	2
	45-49	Ukupno/*Total*	2.145	2.132	-	-	1	3	2
	45-49	Muški/*Male*	1.110	1.100	-	-	1	1	2
	45-49	Ženski/*Female*	1.035	1.032	-	-	-	2	-
	50 i više/ *50 and over*	Ukupno/*Total*	11.156	11.130	-	1	9	-	6
	50 i više/ *50 and over*	Muški/*Male*	5.234	5.218	-	-	4	-	5
	50 i više/ *50 and over*	Ženski/*Female*	5.922	5.912	-	1	5	-	1
NOVO GORAŽDE	Ukupno/*Total*	Ukupno/*Total*	3.117	2.656	8	197	116	2	17
	Ukupno/*Total*	Muški/*Male*	1.618	1.403	2	93	54	2	6
	Ukupno/*Total*	Ženski/*Female*	1.499	1.253	6	104	62	-	11
	0 - 2	Ukupno/*Total*	53	53	-	-	-	-	-
	0 - 2	Muški/*Male*	26	26	-	-	-	-	-

Stari program				Program po Bolonji			
Old program				*Program by Bologna*			
Osnovne akademske studije	Specijalističke studije	Magistarske studije	Doktorske studije	Studij I ciklusa	Studij II ciklusa	Studij integrisanog I i II ciklusa	Studij III ciklusa
Primary academic studies	*Specialist studies*	*Postgraduate studies*	*Doctoral Studies*	*Study I cycle*	*Study II cycle*	*Integrated studies I and II cycle*	*Study III cycle*
13	4	-	1	54	10	1	9
10	2	-	-	25	3	-	4
3	2	-	1	29	7	1	5
7	-	4	1	38	11	2	3
2	-	1	-	16	5	1	1
5	-	3	1	22	6	1	2
44	4	11	2	56	21	2	12
20	1	5	1	27	10	-	4
24	3	6	1	29	11	2	8
15	6	8	2	15	8	1	-
10	1	2	1	10	6	-	-
5	5	6	1	5	2	1	-
2	5	4	3	15	4	-	2
2	2	1	2	8	1	-	2
-	3	3	1	7	3	-	-
3	2	4	-	6	1	-	2
-	1	4	-	2	-	-	2
3	1	-	-	4	1	-	-
4	-	2	-	1	-	-	-
3	-	2	-	1	-	-	-
1	-	-	-	-	-	-	-
5	1	2	1	-	-	1	-
4	-	2	-	-	-	1	-
1	1	-	1	-	-	-	-
64	2	6	1	42	5	1	-
30	1	3	1	22	1	-	-
34	1	3	-	20	4	1	-
-	-	-	-	-	-	-	-
-	-	-	-	-	-	-	-

nastavak/*continued*

Teritorija	Starost	Spol	Ukupno	Ne školuje se	Predškolsko obrazovanje	Osnovna škola	Srednja škola	Specijalizacija poslije srednje škole	Viša škola
Area	*Age*	*Sex*	*Total*	*Not attend*	*Pre-school education*	*Primary school*	*Secondary school*	*Post-secondary school specialization*	*High school*
	0 - 2	Ženski/*Female*	27	27	-	-	-	-	-
	3	Ukupno/*Total*	24	23	1	-	-	-	-
	3	Muški/*Male*	12	12	-	-	-	-	-
	3	Ženski/*Female*	12	11	1	-	-	-	-
	4	Ukupno/*Total*	26	22	4	-	-	-	-
	4	Muški/*Male*	12	11	1	-	-	-	-
	4	Ženski/*Female*	14	11	3	-	-	-	-
	5	Ukupno/*Total*	22	16	2	4	-	-	-
	5	Muški/*Male*	10	8	1	1	-	-	-
	5	Ženski/*Female*	12	8	1	3	-	-	-
	6	Ukupno/*Total*	25	2	1	22	-	-	-
	6	Muški/*Male*	12	-	-	12	-	-	-
	6	Ženski/*Female*	13	2	1	10	-	-	-
	7	Ukupno/*Total*	18	-	-	18	-	-	-
NOVO GORAŽDE	7	Muški/*Male*	6	-	-	6	-	-	-
	7	Ženski/*Female*	12	-	-	12	-	-	-
	8	Ukupno/*Total*	16	-	-	16	-	-	-
	8	Muški/*Male*	7	-	-	7	-	-	-
	8	Ženski/*Female*	9	-	-	9	-	-	-
	9	Ukupno/*Total*	29	-	-	29	-	-	-
	9	Muški/*Male*	15	-	-	15	-	-	-
	9	Ženski/*Female*	14	-	-	14	-	-	-
	10	Ukupno/*Total*	16	-	-	16	-	-	-
	10	Muški/*Male*	10	-	-	10	-	-	-
	10	Ženski/*Female*	6	-	-	6	-	-	-
	11	Ukupno/*Total*	21	-	-	21	-	-	-
	11	Muški/*Male*	9	-	-	9	-	-	-
	11	Ženski/*Female*	12	-	-	12	-	-	-
	12	Ukupno/*Total*	16	-	-	16	-	-	-

Stari program				Program po Bolonji			
Old program				*Program by Bologna*			
Osnovne akademske studije	Specijalističke studije	Magistarske studije	Doktorske studije	Studij I ciklusa	Studij II ciklusa	Studij integrisanog I i II ciklusa	Studij III ciklusa
Primary academic studies	*Specialist studies*	*Postgraduate studies*	*Doctoral Studies*	*Study I cycle*	*Study II cycle*	*Integrated studies I and II cycle*	*Study III cycle*
-	-	-	-	-	-	-	-
-	-	-	-	-	-	-	-
-	-	-	-	-	-	-	-
-	-	-	-	-	-	-	-
-	-	-	-	-	-	-	-
-	-	-	-	-	-	-	-
-	-	-	-	-	-	-	-
-	-	-	-	-	-	-	-
-	-	-	-	-	-	-	-
-	-	-	-	-	-	-	-
-	-	-	-	-	-	-	-
-	-	-	-	-	-	-	-
-	-	-	-	-	-	-	-
-	-	-	-	-	-	-	-
-	-	-	-	-	-	-	-
-	-	-	-	-	-	-	-
-	-	-	-	-	-	-	-
-	-	-	-	-	-	-	-
-	-	-	-	-	-	-	-
-	-	-	-	-	-	-	-
-	-	-	-	-	-	-	-
-	-	-	-	-	-	-	-
-	-	-	-	-	-	-	-
-	-	-	-	-	-	-	-
-	-	-	-	-	-	-	-
-	-	-	-	-	-	-	-
-	-	-	-	-	-	-	-
-	-	-	-	-	-	-	-
-	-	-	-	-	-	-	-
-	-	-	-	-	-	-	-
-	-	-	-	-	-	-	-

nastavak/*continued*

Teritorija	Starost	Spol	Ukupno	Ne školuje se	Predškolsko obrazovanje	Osnovna škola	Srednja škola	Specijalizacija poslije srednje škole	Viša škola
Area	*Age*	*Sex*	*Total*	*Not attend*	*Pre-school education*	*Primary school*	*Secondary school*	*Post-secondary school specialization*	*High school*
	12	Muški/*Male*	3	-	-	3	-	-	-
	12	Ženski/*Female*	13	-	-	13	-	-	-
	13	Ukupno/*Total*	25	-	-	25	-	-	-
	13	Muški/*Male*	13	-	-	13	-	-	-
	13	Ženski/*Female*	12	-	-	12	-	-	-
	14	Ukupno/*Total*	22	-	-	19	3	-	-
	14	Muški/*Male*	11	-	-	9	2	-	-
	14	Ženski/*Female*	11	-	-	10	1	-	-
	15	Ukupno/*Total*	25	-	-	4	21	-	-
	15	Muški/*Male*	14	-	-	4	10	-	-
	15	Ženski/*Female*	11	-	-	-	11	-	-
	16	Ukupno/*Total*	31	-	-	1	30	-	-
	16	Muški/*Male*	15	-	-	-	15	-	-
	16	Ženski/*Female*	16	-	-	1	15	-	-
NOVO GORAŽDE	17	Ukupno/*Total*	33	2	-	1	30	-	-
	17	Muški/*Male*	16	1	-	1	14	-	-
	17	Ženski/*Female*	17	1	-	-	16	-	-
	18	Ukupno/*Total*	34	8	-	1	18	1	1
	18	Muški/*Male*	16	5	-	1	7	1	-
	18	Ženski/*Female*	18	3	-	-	11	-	1
	19	Ukupno/*Total*	24	11	-	-	2	-	2
	19	Muški/*Male*	12	8	-	-	-	-	1
	19	Ženski/*Female*	12	3	-	-	2	-	1
	20	Ukupno/*Total*	22	12	-	-	-	-	2
	20	Muški/*Male*	11	9	-	-	-	-	2
	20	Ženski/*Female*	11	3	-	-	-	-	-
	21	Ukupno/*Total*	31	22	-	-	-	-	-
	21	Muški/*Male*	18	13	-	-	-	-	-
	21	Ženski/*Female*	13	9	-	-	-	-	-

Stari program				Program po Bolonji			
Old program				*Program by Bologna*			
Osnovne akademske studije	Specijalističke studije	Magistarske studije	Doktorske studije	Studij I ciklusa	Studij II ciklusa	Studij integrisanog I i II ciklusa	Studij III ciklusa
Primary academic studies	*Specialist studies*	*Postgraduate studies*	*Doctoral Studies*	*Study I cycle*	*Study II cycle*	*Integrated studies I and II cycle*	*Study III cycle*
-	-	-	-	-	-	-	-
-	-	-	-	-	-	-	-
-	-	-	-	-	-	-	-
-	-	-	-	-	-	-	-
-	-	-	-	-	-	-	-
-	-	-	-	-	-	-	-
-	-	-	-	-	-	-	-
-	-	-	-	-	-	-	-
-	-	-	-	-	-	-	-
-	-	-	-	-	-	-	-
-	-	-	-	-	-	-	-
-	-	-	-	-	-	-	-
-	-	-	-	-	-	-	-
-	-	-	-	-	-	-	-
-	-	-	-	-	-	-	-
-	-	-	-	-	-	-	-
-	-	-	-	-	-	-	-
-	-	-	-	-	-	-	-
2	-	-	-	3	-	-	-
-	-	-	-	2	-	-	-
2	-	-	-	1	-	-	-
4	-	-	-	5	-	-	-
1	-	-	-	2	-	-	-
3	-	-	-	3	-	-	-
3	-	-	-	5	-	-	-
-	-	-	-	-	-	-	-
3	-	-	-	5	-	-	-
7	-	-	-	2	-	-	-
4	-	-	-	1	-	-	-
3	-	-	-	1	-	-	-

nastavak/*continued*

Teritorija	Starost	Spol	Ukupno	Ne školuje se	Predškolsko obrazovanje	Osnovna škola	Srednja škola	Specijalizacija poslije srednje škole	Viša škola
Area	*Age*	*Sex*	*Total*	*Not attend*	*Pre-school education*	*Primary school*	*Secondary school*	*Post-secondary school specialization*	*High school*
NOVO GORAŽDE	22	Ukupno/*Total*	49	25	-	-	-	1	2
	22	Muški/*Male*	30	22	-	-	-	1	-
	22	Ženski/*Female*	19	3	-	-	-	-	2
	23	Ukupno/*Total*	52	34	-	-	1	-	2
	23	Muški/*Male*	31	21	-	-	1	-	-
	23	Ženski/*Female*	21	13	-	-	-	-	2
	24	Ukupno/*Total*	40	26	-	-	-	-	1
	24	Muški/*Male*	22	13	-	-	-	-	1
	24	Ženski/*Female*	18	13	-	-	-	-	-
	25-29	Ukupno/*Total*	235	204	-	-	1	-	2
	25-29	Muški/*Male*	137	119	-	-	-	-	1
	25-29	Ženski/*Female*	98	85	-	-	1	-	1
	30-34	Ukupno/*Total*	221	206	-	1	2	-	3
	30-34	Muški/*Male*	112	103	-	1	2	-	1
	30-34	Ženski/*Female*	109	103	-	-	-	-	2
	35-39	Ukupno/*Total*	182	180	-	-	2	-	-
	35-39	Muški/*Male*	112	111	-	-	1	-	-
	35-39	Ženski/*Female*	70	69	-	-	1	-	-
	40-44	Ukupno/*Total*	180	177	-	-	1	-	1
	40-44	Muški/*Male*	101	100	-	-	-	-	-
	40-44	Ženski/*Female*	79	77	-	-	1	-	1
	45-49	Ukupno/*Total*	227	223	-	-	2	-	-
	45-49	Muški/*Male*	117	116	-	-	1	-	-
	45-49	Ženski/*Female*	110	107	-	-	1	-	-
	50 i više/ *50 and over*	Ukupno/*Total*	1.418	1.410	-	3	3	-	1
	50 i više/ *50 and over*	Muški/*Male*	708	705	-	1	1	-	-
	50 i više/ *50 and over*	Ženski/*Female*	710	705	-	2	2	-	1
OSMACI	Ukupno/*Total*	Ukupno/*Total*	6.016	4.874	21	549	286	9	37
	Ukupno/*Total*	Muški/*Male*	3.065	2.481	15	287	147	4	18

Stari program				Program po Bolonji			
Old program				*Program by Bologna*			
Osnovne akademske studije	Specijalističke studije	Magistarske studije	Doktorske studije	Studij I ciklusa	Studij II ciklusa	Studij integrisanog I i II ciklusa	Studij III ciklusa
Primary academic studies	*Specialist studies*	*Postgraduate studies*	*Doctoral Studies*	*Study I cycle*	*Study II cycle*	*Integrated studies I and II cycle*	*Study III cycle*
11	-	-	-	7	2	1	-
3	-	-	-	3	1	-	-
8	-	-	-	4	1	1	-
9	-	3	-	3	-	-	-
5	-	2	-	2	-	-	-
4	-	1	-	1	-	-	-
3	-	1	-	8	1	-	-
2	-	1	-	5	-	-	-
1	-	-	-	3	1	-	-
20	1	2	-	3	2	-	-
14	-	-	-	3	-	-	-
6	1	2	-	-	2	-	-
4	1	-	1	3	-	-	-
1	1	-	1	2	-	-	-
3	-	-	-	1	-	-	-
-	-	-	-	-	-	-	-
-	-	-	-	-	-	-	-
-	-	-	-	-	-	-	-
-	-	-	-	1	-	-	-
-	-	-	-	1	-	-	-
-	-	-	-	-	-	-	-
1	-	-	-	1	-	-	-
-	-	-	-	-	-	-	-
1	-	-	-	1	-	-	-
-	-	-	-	1	-	-	-
-	-	-	-	1	-	-	-
-	-	-	-	-	-	-	-
32	8	9	3	169	15	-	4
17	2	6	3	76	7	-	2

nastavak/*continued*

Teritorija	Starost	Spol	Ukupno	Ne školuje se	Predškolsko obrazovanje	Osnovna škola	Srednja škola	Specijalizacija poslije srednje škole	Viša škola
Area	*Age*	*Sex*	*Total*	*Not attend*	*Pre-school education*	*Primary school*	*Secondary school*	*Post-secondary school specialization*	*High school*
	Ukupno/*Total*	Ženski/*Female*	2.951	2.393	6	262	139	5	19
	0 - 2	Ukupno/*Total*	159	159	-	-	-	-	-
	0 - 2	Muški/*Male*	87	87	-	-	-	-	-
	0 - 2	Ženski/*Female*	72	72	-	-	-	-	-
	3	Ukupno/*Total*	54	51	3	-	-	-	-
	3	Muški/*Male*	31	28	3	-	-	-	-
	3	Ženski/*Female*	23	23	-	-	-	-	-
	4	Ukupno/*Total*	62	56	6	-	-	-	-
	4	Muški/*Male*	30	24	6	-	-	-	-
	4	Ženski/*Female*	32	32	-	-	-	-	-
	5	Ukupno/*Total*	51	39	8	4	-	-	-
	5	Muški/*Male*	25	20	5	-	-	-	-
	5	Ženski/*Female*	26	19	3	4	-	-	-
	6	Ukupno/*Total*	52	6	4	42	-	-	-
OSMACI	6	Muški/*Male*	21	3	1	17	-	-	-
	6	Ženski/*Female*	31	3	3	25	-	-	-
	7	Ukupno/*Total*	62	1	-	61	-	-	-
	7	Muški/*Male*	35	1	-	34	-	-	-
	7	Ženski/*Female*	27	-	-	27	-	-	-
	8	Ukupno/*Total*	56	1	-	55	-	-	-
	8	Muški/*Male*	35	-	-	35	-	-	-
	8	Ženski/*Female*	21	1	-	20	-	-	-
	9	Ukupno/*Total*	50	2	-	48	-	-	-
	9	Muški/*Male*	28	1	-	27	-	-	-
	9	Ženski/*Female*	22	1	-	21	-	-	-
	10	Ukupno/*Total*	54	-	-	54	-	-	-
	10	Muški/*Male*	28	-	-	28	-	-	-
	10	Ženski/*Female*	26	-	-	26	-	-	-
	11	Ukupno/*Total*	74	-	-	74	-	-	-

Stari program				Program po Bolonji			
Old program				*Program by Bologna*			
Osnovne akademske studije	Specijalističke studije	Magistarske studije	Doktorske studije	Studij I ciklusa	Studij II ciklusa	Studij integrisanog I i II ciklusa	Studij III ciklusa
Primary academic studies	*Specialist studies*	*Postgraduate studies*	*Doctoral Studies*	*Study I cycle*	*Study II cycle*	*Integrated studies I and II cycle*	*Study III cycle*
15	6	3	-	93	8	-	2
-	-	-	-	-	-	-	-
-	-	-	-	-	-	-	-
-	-	-	-	-	-	-	-

nastavak/*continued*

Teritorija	Starost	Spol	Ukupno	Ne školuje se	Predškolsko obrazovanje	Osnovna škola	Srednja škola	Specijalizacija poslije srednje škole	Viša škola
Area	*Age*	*Sex*	*Total*	*Not attend*	*Pre-school education*	*Primary school*	*Secondary school*	*Post-secondary school specialization*	*High school*
	11	Muški/*Male*	37	-	-	37	-	-	-
	11	Ženski/*Female*	37	-	-	37	-	-	-
	12	Ukupno/*Total*	77	1	-	76	-	-	-
	12	Muški/*Male*	35	1	-	34	-	-	-
	12	Ženski/*Female*	42	-	-	42	-	-	-
	13	Ukupno/*Total*	72	3	-	69	-	-	-
	13	Muški/*Male*	37	1	-	36	-	-	-
	13	Ženski/*Female*	35	2	-	33	-	-	-
	14	Ukupno/*Total*	63	2	-	51	10	-	-
	14	Muški/*Male*	33	1	-	27	5	-	-
	14	Ženski/*Female*	30	1	-	24	5	-	-
	15	Ukupno/*Total*	67	2	-	8	57	-	-
	15	Muški/*Male*	36	1	-	7	28	-	-
	15	Ženski/*Female*	31	1	-	1	29	-	-
OSMACI	16	Ukupno/*Total*	80	3	-	1	76	-	-
	16	Muški/*Male*	43	1	-	1	41	-	-
	16	Ženski/*Female*	37	2	-	-	35	-	-
	17	Ukupno/*Total*	94	9	-	1	79	3	1
	17	Muški/*Male*	52	6	-	1	42	1	1
	17	Ženski/*Female*	42	3	-	-	37	2	-
	18	Ukupno/*Total*	93	30	-	1	50	-	1
	18	Muški/*Male*	41	9	-	1	25	-	1
	18	Ženski/*Female*	52	21	-	-	25	-	-
	19	Ukupno/*Total*	95	50	-	-	3	1	8
	19	Muški/*Male*	48	26	-	-	2	1	6
	19	Ženski/*Female*	47	24	-	-	1	-	2
	20	Ukupno/*Total*	89	55	-	1	4	2	1
	20	Muški/*Male*	45	31	-	-	1	1	1
	20	Ženski/*Female*	44	24	-	1	3	1	-

Stari program				Program po Bolonji			
Old program				*Program by Bologna*			
Osnovne akademske studije	Specijalističke studije	Magistarske studije	Doktorske studije	Studij I ciklusa	Studij II ciklusa	Studij integrisanog I i II ciklusa	Studij III ciklusa
Primary academic studies	*Specialist studies*	*Postgraduate studies*	*Doctoral Studies*	*Study I cycle*	*Study II cycle*	*Integrated studies I and II cycle*	*Study III cycle*
-	-	-	-	-	-	-	-
-	-	-	-	-	-	-	-
-	-	-	-	-	-	-	-
-	-	-	-	-	-	-	-
-	-	-	-	-	-	-	-
-	-	-	-	-	-	-	-
-	-	-	-	-	-	-	-
-	-	-	-	-	-	-	-
-	-	-	-	-	-	-	-
-	-	-	-	-	-	-	-
-	-	-	-	-	-	-	-
-	-	-	-	-	-	-	-
-	-	-	-	-	-	-	-
-	-	-	-	-	-	-	-
-	-	-	-	-	-	-	-
-	-	-	-	-	-	-	-
-	-	-	-	-	-	-	-
-	-	-	-	-	-	-	-
-	-	-	-	1	-	-	-
-	-	-	-	1	-	-	-
-	-	-	-	-	-	-	-
1	-	-	-	10	-	-	-
1	-	-	-	4	-	-	-
-	-	-	-	6	-	-	-
2	-	-	-	31	-	-	-
1	-	-	-	12	-	-	-
1	-	-	-	19	-	-	-
2	-	1	-	21	2	-	-
2	-	-	-	9	-	-	-
-	-	1	-	12	2	-	-

nastavak/*continued*

Teritorija	Starost	Spol	Ukupno	Ne školuje se	Predškolsko obrazovanje	Osnovna škola	Srednja škola	Specijalizacija poslije srednje škole	Viša škola
Area	*Age*	*Sex*	*Total*	*Not attend*	*Pre-school education*	*Primary school*	*Secondary school*	*Post-secondary school specialization*	*High school*
	21	Ukupno/*Total*	76	46	-	-	-	-	2
	21	Muški/*Male*	37	27	-	-	-	-	1
	21	Ženski/*Female*	39	19	-	-	-	-	1
	22	Ukupno/*Total*	100	64	-	-	2	-	4
	22	Muški/*Male*	43	27	-	-	2	-	1
	22	Ženski/*Female*	57	37	-	-	-	-	3
	23	Ukupno/*Total*	78	49	-	-	2	-	3
	23	Muški/*Male*	36	26	-	-	-	-	2
	23	Ženski/*Female*	42	23	-	-	2	-	1
	24	Ukupno/*Total*	99	74	-	-	-	2	4
	24	Muški/*Male*	58	45	-	-	-	1	-
	24	Ženski/*Female*	41	29	-	-	-	1	4
	25-29	Ukupno/*Total*	434	382	-	-	1	-	5
	25-29	Muški/*Male*	233	205	-	-	1	-	-
OSMACI	25-29	Ženski/*Female*	201	177	-	-	-	-	5
	30-34	Ukupno/*Total*	463	444	-	-	-	1	4
	30-34	Muški/*Male*	247	236	-	-	-	-	2
	30-34	Ženski/*Female*	216	208	-	-	-	1	2
	35-39	Ukupno/*Total*	443	437	-	1	1	-	-
	35-39	Muški/*Male*	241	238	-	1	-	-	-
	35-39	Ženski/*Female*	202	199	-	-	1	-	-
	40-44	Ukupno/*Total*	405	401	-	1	1	-	1
	40-44	Muški/*Male*	218	217	-	-	-	-	1
	40-44	Ženski/*Female*	187	184	-	1	1	-	-
	45-49	Ukupno/*Total*	460	459	-	-	-	-	-
	45-49	Muški/*Male*	235	234	-	-	-	-	-
	45-49	Ženski/*Female*	225	225	-	-	-	-	-
	50 i više/ *50 and over*	Ukupno/*Total*	2.054	2.048	-	1	-	-	3
	50 i više/ *50 and over*	Muški/*Male*	990	985	-	1	-	-	2

Stari program				Program po Bolonji			
Old program				*Program by Bologna*			
Osnovne akademske studije	Specijalističke studije	Magistarske studije	Doktorske studije	Studij I ciklusa	Studij II ciklusa	Studij integrisanog I i II ciklusa	Studij III ciklusa
Primary academic studies	*Specialist studies*	*Postgraduate studies*	*Doctoral Studies*	*Study I cycle*	*Study II cycle*	*Integrated studies I and II cycle*	*Study III cycle*
5	-	1	-	22	-	-	-
2	-	1	-	6	-	-	-
3	-	-	-	16	-	-	-
6	-	1	-	22	-	-	1
3	-	1	-	9	-	-	-
3	-	-	-	13	-	-	1
1	-	1	-	19	1	-	2
1	-	-	-	6	-	-	1
-	-	1	-	13	1	-	1
1	1	1	-	14	2	-	-
-	-	1	-	10	1	-	-
1	1	-	-	4	1	-	-
11	4	3	-	17	10	-	1
6	2	2	-	10	6	-	1
5	2	1	-	7	4	-	-
3	1	-	1	9	-	-	-
1	-	-	1	7	-	-	-
2	1	-	-	2	-	-	-
-	1	-	1	2	-	-	-
-	-	-	1	1	-	-	-
-	1	-	-	1	-	-	-
-	1	-	-	-	-	-	-
-	-	-	-	-	-	-	-
-	1	-	-	-	-	-	-
-	-	1	-	-	-	-	-
-	-	1	-	-	-	-	-
-	-	-	-	-	-	-	-
-	-	-	1	1	-	-	-
-	-	-	1	1	-	-	-

nastavak/*continued*

Teritorija	Starost	Spol	Ukupno	Ne školuje se	Predškolsko obrazovanje	Osnovna škola	Srednja škola	Specijalizacija poslije srednje škole	Viša škola
Area	*Age*	*Sex*	*Total*	*Not attend*	*Pre-school education*	*Primary school*	*Secondary school*	*Post-secondary school specialization*	*High school*
OSMACI	50 i više/ *50 and over*	Ženski/*Female*	1.064	1.063	-	-	-	-	1
OŠTRA LUKA	Ukupno/*Total*	Ukupno/*Total*	2.786	2.288	5	266	138	-	10
	Ukupno/*Total*	Muški/*Male*	1.440	1.192	4	144	74	-	2
	Ukupno/*Total*	Ženski/*Female*	1.346	1.096	1	122	64	-	8
	0 - 2	Ukupno/*Total*	65	65	-	-	-	-	-
	0 - 2	Muški/*Male*	31	31	-	-	-	-	-
	0 - 2	Ženski/*Female*	34	34	-	-	-	-	-
	3	Ukupno/*Total*	19	17	2	-	-	-	-
	3	Muški/*Male*	10	8	2	-	-	-	-
	3	Ženski/*Female*	9	9	-	-	-	-	-
	4	Ukupno/*Total*	23	22	1	-	-	-	-
	4	Muški/*Male*	14	13	1	-	-	-	-
	4	Ženski/*Female*	9	9	-	-	-	-	-
	5	Ukupno/*Total*	26	23	2	1	-	-	-
	5	Muški/*Male*	12	10	1	1	-	-	-
	5	Ženski/*Female*	14	13	1	-	-	-	-
	6	Ukupno/*Total*	25	2	-	23	-	-	-
	6	Muški/*Male*	14	1	-	13	-	-	-
	6	Ženski/*Female*	11	1	-	10	-	-	-
	7	Ukupno/*Total*	28	1	-	27	-	-	-
	7	Muški/*Male*	19	1	-	18	-	-	-
	7	Ženski/*Female*	9	-	-	9	-	-	-
	8	Ukupno/*Total*	28	-	-	28	-	-	-
	8	Muški/*Male*	12	-	-	12	-	-	-
	8	Ženski/*Female*	16	-	-	16	-	-	-
	9	Ukupno/*Total*	28	-	-	28	-	-	-
	9	Muški/*Male*	12	-	-	12	-	-	-
	9	Ženski/*Female*	16	-	-	16	-	-	-
	10	Ukupno/*Total*	34	-	-	34	-	-	-

Stari program				Program po Bolonji			
Old program				*Program by Bologna*			
Osnovne akademske studije	Specijalističke studije	Magistarske studije	Doktorske studije	Studij I ciklusa	Studij II ciklusa	Studij integrisanog I i II ciklusa	Studij III ciklusa
Primary academic studies	*Specialist studies*	*Postgraduate studies*	*Doctoral Studies*	*Study I cycle*	*Study II cycle*	*Integrated studies I and II cycle*	*Study III cycle*
-	-	-	-	-	-	-	-
17	2	-	-	56	4	-	-
6	-	-	-	17	1	-	-
11	2	-	-	39	3	-	-
-	-	-	-	-	-	-	-
-	-	-	-	-	-	-	-
-	-	-	-	-	-	-	-
-	-	-	-	-	-	-	-
-	-	-	-	-	-	-	-
-	-	-	-	-	-	-	-
-	-	-	-	-	-	-	-
-	-	-	-	-	-	-	-
-	-	-	-	-	-	-	-
-	-	-	-	-	-	-	-
-	-	-	-	-	-	-	-
-	-	-	-	-	-	-	-
-	-	-	-	-	-	-	-
-	-	-	-	-	-	-	-
-	-	-	-	-	-	-	-
-	-	-	-	-	-	-	-
-	-	-	-	-	-	-	-
-	-	-	-	-	-	-	-
-	-	-	-	-	-	-	-
-	-	-	-	-	-	-	-
-	-	-	-	-	-	-	-
-	-	-	-	-	-	-	-
-	-	-	-	-	-	-	-
-	-	-	-	-	-	-	-
-	-	-	-	-	-	-	-

nastavak/*continued*

Teritorija	Starost	Spol	Ukupno	Ne školuje se	Predškolsko obrazovanje	Osnovna škola	Srednja škola	Specijalizacija poslije srednje škole	Viša škola
Area	*Age*	*Sex*	*Total*	*Not attend*	*Pre-school education*	*Primary school*	*Secondary school*	*Post-secondary school specialization*	*High school*
	10	Muški/*Male*	21	-	-	21	-	-	-
	10	Ženski/*Female*	13	-	-	13	-	-	-
	11	Ukupno/*Total*	29	-	-	29	-	-	-
	11	Muški/*Male*	13	-	-	13	-	-	-
	11	Ženski/*Female*	16	-	-	16	-	-	-
	12	Ukupno/*Total*	30	-	-	30	-	-	-
	12	Muški/*Male*	15	-	-	15	-	-	-
	12	Ženski/*Female*	15	-	-	15	-	-	-
	13	Ukupno/*Total*	40	-	-	40	-	-	-
	13	Muški/*Male*	24	-	-	24	-	-	-
	13	Ženski/*Female*	16	-	-	16	-	-	-
	14	Ukupno/*Total*	33	-	-	22	11	-	-
	14	Muški/*Male*	17	-	-	13	4	-	-
	14	Ženski/*Female*	16	-	-	9	7	-	-
OŠTRA LUKA	15	Ukupno/*Total*	41	1	-	3	37	-	-
	15	Muški/*Male*	20	-	-	2	18	-	-
	15	Ženski/*Female*	21	1	-	1	19	-	-
	16	Ukupno/*Total*	49	5	-	-	44	-	-
	16	Muški/*Male*	28	3	-	-	25	-	-
	16	Ženski/*Female*	21	2	-	-	19	-	-
	17	Ukupno/*Total*	42	9	-	-	33	-	-
	17	Muški/*Male*	22	5	-	-	17	-	-
	17	Ženski/*Female*	20	4	-	-	16	-	-
	18	Ukupno/*Total*	39	17	-	-	11	-	1
	18	Muški/*Male*	22	12	-	-	8	-	-
	18	Ženski/*Female*	17	5	-	-	3	-	1
	19	Ukupno/*Total*	49	34	-	1	-	-	1
	19	Muški/*Male*	26	22	-	-	-	-	-
	19	Ženski/*Female*	23	12	-	1	-	-	1

Stari program				Program po Bolonji			
Old program				*Program by Bologna*			
Osnovne akademske studije	Specijalističke studije	Magistarske studije	Doktorske studije	Studij I ciklusa	Studij II ciklusa	Studij integrisanog I i II ciklusa	Studij III ciklusa
Primary academic studies	*Specialist studies*	*Postgraduate studies*	*Doctoral Studies*	*Study I cycle*	*Study II cycle*	*Integrated studies I and II cycle*	*Study III cycle*
-	-	-	-	-	-	-	-
-	-	-	-	-	-	-	-
-	-	-	-	-	-	-	-
-	-	-	-	-	-	-	-
-	-	-	-	-	-	-	-
-	-	-	-	-	-	-	-
-	-	-	-	-	-	-	-
-	-	-	-	-	-	-	-
-	-	-	-	-	-	-	-
-	-	-	-	-	-	-	-
-	-	-	-	-	-	-	-
-	-	-	-	-	-	-	-
-	-	-	-	-	-	-	-
-	-	-	-	-	-	-	-
-	-	-	-	-	-	-	-
-	-	-	-	-	-	-	-
-	-	-	-	-	-	-	-
-	-	-	-	-	-	-	-
-	-	-	-	-	-	-	-
-	-	-	-	-	-	-	-
-	-	-	-	-	-	-	-
-	-	-	-	-	-	-	-
-	-	-	-	-	-	-	-
-	-	-	-	-	-	-	-
5	-	-	-	5	-	-	-
2	-	-	-	-	-	-	-
3	-	-	-	5	-	-	-
6	-	-	-	7	-	-	-
2	-	-	-	2	-	-	-
4	-	-	-	5	-	-	-

nastavak/*continued*

Teritorija	Starost	Spol	Ukupno	Ne školuje se	Predškolsko obrazovanje	Osnovna škola	Srednja škola	Specijalizacija poslije srednje škole	Viša škola
Area	*Age*	*Sex*	*Total*	*Not attend*	*Pre-school education*	*Primary school*	*Secondary school*	*Post-secondary school specialization*	*High school*
OŠTRA LUKA	20	Ukupno/*Total*	26	14	-	-	-	-	1
	20	Muški/*Male*	11	6	-	-	-	-	-
	20	Ženski/*Female*	15	8	-	-	-	-	1
	21	Ukupno/*Total*	17	8	-	-	-	-	2
	21	Muški/*Male*	7	5	-	-	-	-	-
	21	Ženski/*Female*	10	3	-	-	-	-	2
	22	Ukupno/*Total*	17	10	-	-	-	-	-
	22	Muški/*Male*	11	9	-	-	-	-	-
	22	Ženski/*Female*	6	1	-	-	-	-	-
	23	Ukupno/*Total*	24	17	-	-	-	-	-
	23	Muški/*Male*	12	9	-	-	-	-	-
	23	Ženski/*Female*	12	8	-	-	-	-	-
	24	Ukupno/*Total*	22	17	-	-	-	-	-
	24	Muški/*Male*	12	12	-	-	-	-	-
	24	Ženski/*Female*	10	5	-	-	-	-	-
	25-29	Ukupno/*Total*	136	121	-	-	-	-	1
	25-29	Muški/*Male*	76	72	-	-	-	-	-
	25-29	Ženski/*Female*	60	49	-	-	-	-	1
	30-34	Ukupno/*Total*	138	133	-	-	1	-	3
	30-34	Muški/*Male*	73	69	-	-	1	-	2
	30-34	Ženski/*Female*	65	64	-	-	-	-	1
	35-39	Ukupno/*Total*	204	200	-	-	-	-	1
PALE - RS	35-39	Muški/*Male*	108	108	-	-	-	-	-
	35-39	Ženski/*Female*	96	92	-	-	-	-	1
	40-44	Ukupno/*Total*	180	180	-	-	-	-	-
	40-44	Muški/*Male*	106	106	-	-	-	-	-
	40-44	Ženski/*Female*	74	74	-	-	-	-	-
	45-49	Ukupno/*Total*	190	188	-	-	1	-	-
	45-49	Muški/*Male*	117	115	-	-	1	-	-

Stari program				Program po Bolonji			
Old program				*Program by Bologna*			
Osnovne akademske studije	Specijalističke studije	Magistarske studije	Doktorske studije	Studij I ciklusa	Studij II ciklusa	Studij integrisanog I i II ciklusa	Studij III ciklusa
Primary academic studies	*Specialist studies*	*Postgraduate studies*	*Doctoral Studies*	*Study I cycle*	*Study II cycle*	*Integrated studies I and II cycle*	*Study III cycle*
2	-	-	-	9	-	-	-
1	-	-	-	4	-	-	-
1	-	-	-	5	-	-	-
-	-	-	-	7	-	-	-
-	-	-	-	2	-	-	-
-	-	-	-	5	-	-	-
1	-	-	-	5	1	-	-
-	-	-	-	2	-	-	-
1	-	-	-	3	1	-	-
-	-	-	-	7	-	-	-
-	-	-	-	3	-	-	-
-	-	-	-	4	-	-	-
-	-	-	-	4	1	-	-
-	-	-	-	-	-	-	-
-	-	-	-	4	1	-	-
3	2	-	-	9	-	-	-
1	-	-	-	3	-	-	-
2	2	-	-	6	-	-	-
-	-	-	-	-	1	-	-
-	-	-	-	-	1	-	-
-	-	-	-	-	-	-	-
-	-	-	-	2	1	-	-
-	-	-	-	-	-	-	-
-	-	-	-	2	1	-	-
-	-	-	-	-	-	-	-
-	-	-	-	-	-	-	-
-	-	-	-	-	-	-	-
-	-	-	-	1	-	-	-
-	-	-	-	1	-	-	-

nastavak/*continued*

Teritorija	Starost	Spol	Ukupno	Ne školuje se	Predškolsko obrazovanje	Osnovna škola	Srednja škola	Specijalizacija poslije srednje škole	Viša škola
Area	*Age*	*Sex*	*Total*	*Not attend*	*Pre-school education*	*Primary school*	*Secondary school*	*Post-secondary school specialization*	*High school*
	45-49	Ženski/*Female*	73	73	-	-	-	-	-
	50 i više/ *50 and over*	Ukupno/*Total*	1.204	1.204	-	-	-	-	-
	50 i više/ *50 and over*	Muški/*Male*	575	575	-	-	-	-	-
	50 i više/ *50 and over*	Ženski/*Female*	629	629	-	-	-	-	-
	Ukupno/*Total*	Ukupno/*Total*	20.909	16.108	54	1.730	896	9	20
	Ukupno/*Total*	Muški/*Male*	10.038	7.699	26	910	457	5	14
	Ukupno/*Total*	Ženski/*Female*	10.871	8.409	28	820	439	4	6
	0 - 2	Ukupno/*Total*	551	551	-	-	-	-	-
	0 - 2	Muški/*Male*	288	288	-	-	-	-	-
	0 - 2	Ženski/*Female*	263	263	-	-	-	-	-
	3	Ukupno/*Total*	170	158	12	-	-	-	-
	3	Muški/*Male*	79	74	5	-	-	-	-
	3	Ženski/*Female*	91	84	7	-	-	-	-
	4	Ukupno/*Total*	183	167	16	-	-	-	-
PALE - RS	4	Muški/*Male*	95	87	8	-	-	-	-
	4	Ženski/*Female*	88	80	8	-	-	-	-
	5	Ukupno/*Total*	177	137	23	17	-	-	-
	5	Muški/*Male*	87	67	13	7	-	-	-
	5	Ženski/*Female*	90	70	10	10	-	-	-
	6	Ukupno/*Total*	160	11	3	146	-	-	-
	6	Muški/*Male*	88	4	-	84	-	-	-
	6	Ženski/*Female*	72	7	3	62	-	-	-
	7	Ukupno/*Total*	198	2	-	196	-	-	-
	7	Muški/*Male*	90	2	-	88	-	-	-
	7	Ženski/*Female*	108	-	-	108	-	-	-
	8	Ukupno/*Total*	179	1	-	178	-	-	-
	8	Muški/*Male*	96	-	-	96	-	-	-
	8	Ženski/*Female*	83	1	-	82	-	-	-
	9	Ukupno/*Total*	186	-	-	186	-	-	-

Stari program				Program po Bolonji			
Old program				*Program by Bologna*			
Osnovne akademske studije	Specijalističke studije	Magistarske studije	Doktorske studije	Studij I ciklusa	Studij II ciklusa	Studij integrisanog I i II ciklusa	Studij III ciklusa
Primary academic studies	*Specialist studies*	*Postgraduate studies*	*Doctoral Studies*	*Study I cycle*	*Study II cycle*	*Integrated studies I and II cycle*	*Study III cycle*
-	-	-	-	-	-	-	-
-	-	-	-	-	-	-	-
-	-	-	-	-	-	-	-
-	-	-	-	-	-	-	-
298	14	141	32	1.397	186	6	18
129	5	68	16	623	72	1	13
169	9	73	16	774	114	5	5
-	-	-	-	-	-	-	-
-	-	-	-	-	-	-	-
-	-	-	-	-	-	-	-
-	-	-	-	-	-	-	-
-	-	-	-	-	-	-	-
-	-	-	-	-	-	-	-
-	-	-	-	-	-	-	-
-	-	-	-	-	-	-	-
-	-	-	-	-	-	-	-
-	-	-	-	-	-	-	-
-	-	-	-	-	-	-	-
-	-	-	-	-	-	-	-
-	-	-	-	-	-	-	-
-	-	-	-	-	-	-	-
-	-	-	-	-	-	-	-
-	-	-	-	-	-	-	-
-	-	-	-	-	-	-	-
-	-	-	-	-	-	-	-
-	-	-	-	-	-	-	-
-	-	-	-	-	-	-	-
-	-	-	-	-	-	-	-
-	-	-	-	-	-	-	-
-	-	-	-	-	-	-	-
-	-	-	-	-	-	-	-
-	-	-	-	-	-	-	-

nastavak/*continued*

Teritorija	Starost	Spol	Ukupno	Ne školuje se	Predškolsko obrazovanje	Osnovna škola	Srednja škola	Specijalizacija poslije srednje škole	Viša škola
Area	*Age*	*Sex*	*Total*	*Not attend*	*Pre-school education*	*Primary school*	*Secondary school*	*Post-secondary school specialization*	*High school*
	9	Muški/*Male*	90	-	-	90	-	-	-
	9	Ženski/*Female*	96	-	-	96	-	-	-
	10	Ukupno/*Total*	198	-	-	198	-	-	-
	10	Muški/*Male*	98	-	-	98	-	-	-
	10	Ženski/*Female*	100	-	-	100	-	-	-
	11	Ukupno/*Total*	211	-	-	211	-	-	-
	11	Muški/*Male*	126	-	-	126	-	-	-
	11	Ženski/*Female*	85	-	-	85	-	-	-
	12	Ukupno/*Total*	191	1	-	190	-	-	-
	12	Muški/*Male*	108	1	-	107	-	-	-
	12	Ženski/*Female*	83	-	-	83	-	-	-
	13	Ukupno/*Total*	223	1	-	222	-	-	-
	13	Muški/*Male*	120	1	-	119	-	-	-
	13	Ženski/*Female*	103	-	-	103	-	-	-
PALE - RS	14	Ukupno/*Total*	208	-	-	176	32	-	-
	14	Muški/*Male*	105	-	-	90	15	-	-
	14	Ženski/*Female*	103	-	-	86	17	-	-
	15	Ukupno/*Total*	223	2	-	3	218	-	-
	15	Muški/*Male*	102	-	-	1	101	-	-
	15	Ženski/*Female*	121	2	-	2	117	-	-
	16	Ukupno/*Total*	238	5	-	1	232	-	-
	16	Muški/*Male*	129	4	-	1	124	-	-
	16	Ženski/*Female*	109	1	-	-	108	-	-
	17	Ukupno/*Total*	254	4	-	2	248	-	-
	17	Muški/*Male*	134	2	-	1	131	-	-
	17	Ženski/*Female*	120	2	-	1	117	-	-
	18	Ukupno/*Total*	258	27	-	-	153	1	-
	18	Muški/*Male*	127	14	-	-	79	1	-
	18	Ženski/*Female*	131	13	-	-	74	-	-

Stari program				Program po Bolonji			
Old program				*Program by Bologna*			
Osnovne akademske studije	Specijalističke studije	Magistarske studije	Doktorske studije	Studij I ciklusa	Studij II ciklusa	Studij integrisanog I i II ciklusa	Studij III ciklusa
Primary academic studies	*Specialist studies*	*Postgraduate studies*	*Doctoral Studies*	*Study I cycle*	*Study II cycle*	*Integrated studies I and II cycle*	*Study III cycle*
-	-	-	-	-	-	-	-
-	-	-	-	-	-	-	-
-	-	-	-	-	-	-	-

nastavak/*continued*

Teritorija	Starost	Spol	Ukupno	Ne školuje se	Predškolsko obrazovanje	Osnovna škola	Srednja škola	Specijalizacija poslije srednje škole	Viša škola
Area	*Age*	*Sex*	*Total*	*Not attend*	*Pre-school education*	*Primary school*	*Secondary school*	*Post-secondary school specialization*	*High school*
	19	Ukupno/*Total*	329	75	-	1	6	1	3
	19	Muški/*Male*	153	51	-	-	5	1	1
	19	Ženski/*Female*	176	24	-	1	1	-	2
	20	Ukupno/*Total*	230	63	-	-	1	-	-
	20	Muški/*Male*	117	47	-	-	-	-	-
	20	Ženski/*Female*	113	16	-	-	1	-	-
	21	Ukupno/*Total*	295	82	-	-	1	1	1
	21	Muški/*Male*	133	51	-	-	-	1	1
	21	Ženski/*Female*	162	31	-	-	1	-	-
	22	Ukupno/*Total*	307	89	-	-	-	-	1
	22	Muški/*Male*	162	61	-	-	-	-	1
	22	Ženski/*Female*	145	28	-	-	-	-	-
	23	Ukupno/*Total*	295	102	-	-	-	-	2
	23	Muški/*Male*	138	50	-	-	-	-	1
PALE - RS	23	Ženski/*Female*	157	52	-	-	-	-	1
	24	Ukupno/*Total*	277	134	-	-	-	1	1
	24	Muški/*Male*	131	73	-	-	-	-	-
	24	Ženski/*Female*	146	61	-	-	-	1	1
	25-29	Ukupno/*Total*	1.507	1.046	-	1	-	1	1
	25-29	Muški/*Male*	780	548	-	1	-	-	1
	25-29	Ženski/*Female*	727	498	-	-	-	1	-
	30-34	Ukupno/*Total*	1.499	1.304	-	-	1	1	-
	30-34	Muški/*Male*	721	640	-	-	-	-	-
	30-34	Ženski/*Female*	778	664	-	-	1	1	-
	35-39	Ukupno/*Total*	1.329	1.223	-	-	1	1	4
	35-39	Muški/*Male*	703	649	-	-	-	1	4
	35-39	Ženski/*Female*	626	574	-	-	1	-	-
	40-44	Ukupno/*Total*	1.109	1.066	-	-	-	1	1
	40-44	Muški/*Male*	537	519	-	-	-	-	1

Stari program				Program po Bolonji			
Old program				*Program by Bologna*			
Osnovne akademske studije	Specijalističke studije	Magistarske studije	Doktorske studije	Studij I ciklusa	Studij II ciklusa	Studij integrisanog I i II ciklusa	Studij III ciklusa
Primary academic studies	*Specialist studies*	*Postgraduate studies*	*Doctoral Studies*	*Study I cycle*	*Study II cycle*	*Integrated studies I and II cycle*	*Study III cycle*
24	-	-	-	218	-	1	-
7	-	-	-	88	-	-	-
17	-	-	-	130	-	1	-
14	-	-	-	151	1	-	-
7	-	-	-	63	-	-	-
7	-	-	-	88	1	-	-
12	-	1	-	195	1	1	-
3	-	1	-	76	-	-	-
9	-	-	-	119	1	1	-
21	-	-	-	179	14	2	1
9	-	-	-	84	6	1	-
12	-	-	-	95	8	1	1
21	-	2	-	156	11	-	1
11	-	1	-	71	3	-	1
10	-	1	-	85	8	-	-
13	-	7	-	91	28	-	2
6	-	2	-	45	5	-	-
7	-	5	-	46	23	-	2
105	3	40	8	203	90	1	8
47	1	19	4	115	38	-	6
58	2	21	4	88	52	1	2
45	4	36	9	74	23	-	2
19	1	14	4	29	12	-	2
26	3	22	5	45	11	-	-
15	2	29	6	35	11	-	2
7	-	15	3	17	5	-	2
8	2	14	3	18	6	-	-
8	1	12	2	15	2	-	1
3	-	7	2	4	-	-	1

nastavak/*continued*

Teritorija	Starost	Spol	Ukupno	Ne školuje se	Predškolsko obrazovanje	Osnovna škola	Srednja škola	Specijalizacija poslije srednje škole	Viša škola
Area	*Age*	*Sex*	*Total*	*Not attend*	*Pre-school education*	*Primary school*	*Secondary school*	*Post-secondary school specialization*	*High school*
PALE - RS	40-44	Ženski/*Female*	572	547	-	-	-	1	-
	45-49	Ukupno/*Total*	1.344	1.314	-	1	-	-	1
	45-49	Muški/*Male*	654	640	-	1	-	-	-
	45-49	Ženski/*Female*	690	674	-	-	-	-	1
	50 i više/ *50 and over*	Ukupno/*Total*	8.580	8.543	-	1	3	1	5
	50 i više/ *50 and over*	Muški/*Male*	3.847	3.826	-	-	2	1	4
	50 i više/ *50 and over*	Ženski/*Female*	4.733	4.717	-	1	1	-	1
PELAGIĆEVO	Ukupno/*Total*	Ukupno/*Total*	5.220	4.388	15	394	240	6	24
	Ukupno/*Total*	Muški/*Male*	2.609	2.191	10	196	120	3	11
	Ukupno/*Total*	Ženski/*Female*	2.611	2.197	5	198	120	3	13
	0 - 2	Ukupno/*Total*	67	67	-	-	-	-	-
	0 - 2	Muški/*Male*	34	34	-	-	-	-	-
	0 - 2	Ženski/*Female*	33	33	-	-	-	-	-
	3	Ukupno/*Total*	30	28	2	-	-	-	-
	3	Muški/*Male*	16	15	1	-	-	-	-
	3	Ženski/*Female*	14	13	1	-	-	-	-
	4	Ukupno/*Total*	36	33	3	-	-	-	-
	4	Muški/*Male*	15	12	3	-	-	-	-
	4	Ženski/*Female*	21	21	-	-	-	-	-
	5	Ukupno/*Total*	41	31	5	5	-	-	-
	5	Muški/*Male*	19	12	2	5	-	-	-
	5	Ženski/*Female*	22	19	3	-	-	-	-
	6	Ukupno/*Total*	48	-	5	43	-	-	-
	6	Muški/*Male*	29	-	4	25	-	-	-
	6	Ženski/*Female*	19	-	1	18	-	-	-
	7	Ukupno/*Total*	36	2	-	34	-	-	-
	7	Muški/*Male*	19	2	-	17	-	-	-
	7	Ženski/*Female*	17	-	-	17	-	-	-
	8	Ukupno/*Total*	32	-	-	32	-	-	-

Stari program				Program po Bolonji			
Old program				*Program by Bologna*			
Osnovne akademske studije	Specijalističke studije	Magistarske studije	Doktorske studije	Studij I ciklusa	Studij II ciklusa	Studij integrisanog I i II ciklusa	Studij III ciklusa
Primary academic studies	*Specialist studies*	*Postgraduate studies*	*Doctoral Studies*	*Study I cycle*	*Study II cycle*	*Integrated studies I and II cycle*	*Study III cycle*
5	1	5	-	11	2	-	-
5	2	5	3	7	4	1	1
3	1	3	2	1	2	-	1
2	1	2	1	6	2	1	-
5	2	9	4	6	1	-	-
2	2	6	1	2	1	-	-
3	-	3	3	4	-	-	-
54	6	13	1	61	11	2	5
29	1	8	-	31	5	1	3
25	5	5	1	30	6	1	2
-	-	-	-	-	-	-	-
-	-	-	-	-	-	-	-
-	-	-	-	-	-	-	-
-	-	-	-	-	-	-	-
-	-	-	-	-	-	-	-
-	-	-	-	-	-	-	-
-	-	-	-	-	-	-	-
-	-	-	-	-	-	-	-
-	-	-	-	-	-	-	-
-	-	-	-	-	-	-	-
-	-	-	-	-	-	-	-
-	-	-	-	-	-	-	-
-	-	-	-	-	-	-	-
-	-	-	-	-	-	-	-
-	-	-	-	-	-	-	-
-	-	-	-	-	-	-	-
-	-	-	-	-	-	-	-
-	-	-	-	-	-	-	-
-	-	-	-	-	-	-	-
-	-	-	-	-	-	-	-

nastavak/*continued*

Teritorija	Starost	Spol	Ukupno	Ne školuje se	Predškolsko obrazovanje	Osnovna škola	Srednja škola	Specijalizacija poslije srednje škole	Viša škola
Area	*Age*	*Sex*	*Total*	*Not attend*	*Pre-school education*	*Primary school*	*Secondary school*	*Post-secondary school specialization*	*High school*
	8	Muški/*Male*	11	-	-	11	-	-	-
	8	Ženski/*Female*	21	-	-	21	-	-	-
	9	Ukupno/*Total*	36	-	-	36	-	-	-
	9	Muški/*Male*	22	-	-	22	-	-	-
	9	Ženski/*Female*	14	-	-	14	-	-	-
	10	Ukupno/*Total*	39	-	-	39	-	-	-
	10	Muški/*Male*	22	-	-	22	-	-	-
	10	Ženski/*Female*	17	-	-	17	-	-	-
	11	Ukupno/*Total*	40	-	-	40	-	-	-
	11	Muški/*Male*	18	-	-	18	-	-	-
	11	Ženski/*Female*	22	-	-	22	-	-	-
	12	Ukupno/*Total*	49	1	-	48	-	-	-
	12	Muški/*Male*	22	-	-	22	-	-	-
	12	Ženski/*Female*	27	1	-	26	-	-	-
PELAGIĆEVO	13	Ukupno/*Total*	52	-	-	52	-	-	-
	13	Muški/*Male*	20	-	-	20	-	-	-
	13	Ženski/*Female*	32	-	-	32	-	-	-
	14	Ukupno/*Total*	60	-	-	50	10	-	-
	14	Muški/*Male*	35	-	-	30	5	-	-
	14	Ženski/*Female*	25	-	-	20	5	-	-
	15	Ukupno/*Total*	62	3	-	6	53	-	-
	15	Muški/*Male*	30	2	-	1	27	-	-
	15	Ženski/*Female*	32	1	-	5	26	-	-
	16	Ukupno/*Total*	65	2	-	-	63	-	-
	16	Muški/*Male*	33	2	-	-	31	-	-
	16	Ženski/*Female*	32	-	-	-	32	-	-
	17	Ukupno/*Total*	57	7	-	-	48	2	-
	17	Muški/*Male*	29	6	-	-	22	1	-
	17	Ženski/*Female*	28	1	-	-	26	1	-

Stari program				Program po Bolonji			
Old program				*Program by Bologna*			
Osnovne akademske studije	Specijalističke studije	Magistarske studije	Doktorske studije	Studij I ciklusa	Studij II ciklusa	Studij integrisanog I i II ciklusa	Studij III ciklusa
Primary academic studies	*Specialist studies*	*Postgraduate studies*	*Doctoral Studies*	*Study I cycle*	*Study II cycle*	*Integrated studies I and II cycle*	*Study III cycle*
-	-	-	-	-	-	-	-
-	-	-	-	-	-	-	-
-	-	-	-	-	-	-	-
-	-	-	-	-	-	-	-
-	-	-	-	-	-	-	-
-	-	-	-	-	-	-	-
-	-	-	-	-	-	-	-
-	-	-	-	-	-	-	-
-	-	-	-	-	-	-	-
-	-	-	-	-	-	-	-
-	-	-	-	-	-	-	-
-	-	-	-	-	-	-	-
-	-	-	-	-	-	-	-
-	-	-	-	-	-	-	-
-	-	-	-	-	-	-	-
-	-	-	-	-	-	-	-
-	-	-	-	-	-	-	-
-	-	-	-	-	-	-	-
-	-	-	-	-	-	-	-
-	-	-	-	-	-	-	-
-	-	-	-	-	-	-	-
-	-	-	-	-	-	-	-
-	-	-	-	-	-	-	-
-	-	-	-	-	-	-	-
-	-	-	-	-	-	-	-
-	-	-	-	-	-	-	-
-	-	-	-	-	-	-	-
-	-	-	-	-	-	-	-
-	-	-	-	-	-	-	-
-	-	-	-	-	-	-	-
-	-	-	-	-	-	-	-
-	-	-	-	-	-	-	-
-	-	-	-	-	-	-	-

nastavak/*continued*

Teritorija	Starost	Spol	Ukupno	Ne školuje se	Predškolsko obrazovanje	Osnovna škola	Srednja škola	Specijalizacija poslije srednje škole	Viša škola
Area	*Age*	*Sex*	*Total*	*Not attend*	*Pre-school education*	*Primary school*	*Secondary school*	*Post-secondary school specialization*	*High school*
	18	Ukupno/*Total*	46	15	-	1	26	-	3
	18	Muški/*Male*	26	11	-	-	13	-	1
	18	Ženski/*Female*	20	4	-	1	13	-	2
	19	Ukupno/*Total*	71	45	-	-	3	1	4
	19	Muški/*Male*	40	30	-	-	1	-	4
	19	Ženski/*Female*	31	15	-	-	2	1	-
	20	Ukupno/*Total*	50	29	-	-	2	1	2
	20	Muški/*Male*	31	21	-	-	1	1	1
	20	Ženski/*Female*	19	8	-	-	1	-	1
	21	Ukupno/*Total*	50	31	-	1	1	2	1
	21	Muški/*Male*	29	19	-	-	1	1	-
	21	Ženski/*Female*	21	12	-	1	-	1	1
	22	Ukupno/*Total*	58	37	-	-	-	-	3
	22	Muški/*Male*	33	25	-	-	-	-	1
PELAGIĆEVO	22	Ženski/*Female*	25	12	-	-	-	-	2
	23	Ukupno/*Total*	59	37	-	-	2	-	1
	23	Muški/*Male*	31	20	-	-	1	-	-
	23	Ženski/*Female*	28	17	-	-	1	-	1
	24	Ukupno/*Total*	43	32	-	-	-	-	1
	24	Muški/*Male*	17	12	-	-	-	-	1
	24	Ženski/*Female*	26	20	-	-	-	-	-
	25-29	Ukupno/*Total*	231	210	-	-	2	-	2
	25-29	Muški/*Male*	126	113	-	-	2	-	-
	25-29	Ženski/*Female*	105	97	-	-	-	-	2
	30-34	Ukupno/*Total*	234	218	-	1	-	-	3
	30-34	Muški/*Male*	112	105	-	1	-	-	1
	30-34	Ženski/*Female*	122	113	-	-	-	-	2
	35-39	Ukupno/*Total*	329	314	-	2	2	-	1
	35-39	Muški/*Male*	156	146	-	-	1	-	1

Stari program				Program po Bolonji			
Old program				*Program by Bologna*			
Osnovne akademske studije	Specijalističke studije	Magistarske studije	Doktorske studije	Studij I ciklusa	Studij II ciklusa	Studij integrisanog I i II ciklusa	Studij III ciklusa
Primary academic studies	*Specialist studies*	*Postgraduate studies*	*Doctoral Studies*	*Study I cycle*	*Study II cycle*	*Integrated studies I and II cycle*	*Study III cycle*
-	-	-	-	1	-	-	-
-	-	-	-	1	-	-	-
-	-	-	-	-	-	-	-
9	-	-	-	9	-	-	-
2	-	-	-	3	-	-	-
7	-	-	-	6	-	-	-
5	1	1	-	9	-	-	-
2	-	1	-	4	-	-	-
3	1	-	-	5	-	-	-
5	1	-	-	6	1	1	-
4	1	-	-	3	-	-	-
1	-	-	-	3	1	1	-
6	1	1	-	6	1	-	3
3	-	1	-	2	-	-	1
3	1	-	-	4	1	-	2
4	1	4	-	9	1	-	-
2	-	3	-	5	-	-	-
2	1	1	-	4	1	-	-
4	-	-	-	4	2	-	-
2	-	-	-	2	-	-	-
2	-	-	-	2	2	-	-
4	-	2	-	8	2	1	-
3	-	1	-	5	1	1	-
1	-	1	-	3	1	-	-
7	-	2	1	-	2	-	-
3	-	-	-	-	2	-	-
4	-	2	1	-	-	-	-
3	1	2	-	4	-	-	-
3	-	2	-	3	-	-	-

nastavak/*continued*

Teritorija	Starost	Spol	Ukupno	Ne školuje se	Predškolsko obrazovanje	Osnovna škola	Srednja škola	Specijalizacija poslije srednje škole	Viša škola
Area	*Age*	*Sex*	*Total*	*Not attend*	*Pre-school education*	*Primary school*	*Secondary school*	*Post-secondary school specialization*	*High school*
PELAGIĆEVO	35-39	Ženski/*Female*	173	168	-	2	1	-	-
	40-44	Ukupno/*Total*	361	351	-	-	6	-	-
	40-44	Muški/*Male*	212	207	-	-	2	-	-
	40-44	Ženski/*Female*	149	144	-	-	4	-	-
	45-49	Ukupno/*Total*	496	481	-	1	8	-	-
	45-49	Muški/*Male*	263	253	-	-	5	-	-
	45-49	Ženski/*Female*	233	228	-	1	3	-	-
	50 i više/ *50 and over*	Ukupno/*Total*	2.442	2.414	-	3	14	-	3
	50 i više/ *50 and over*	Muški/*Male*	1.159	1.144	-	2	8	-	1
	50 i više/ *50 and over*	Ženski/*Female*	1.283	1.270	-	1	6	-	2
PETROVAC	Ukupno/*Total*	Ukupno/*Total*	361	300	1	38	12	-	-
	Ukupno/*Total*	Muški/*Male*	172	140	1	19	7	-	-
	Ukupno/*Total*	Ženski/*Female*	189	160	-	19	5	-	-
	0 - 2	Ukupno/*Total*	3	3	-	-	-	-	-
	0 - 2	Muški/*Male*	3	3	-	-	-	-	-
	0 - 2	Ženski/*Female*	-	-	-	-	-	-	-
	3	Ukupno/*Total*	2	1	1	-	-	-	-
	3	Muški/*Male*	2	1	1	-	-	-	-
	3	Ženski/*Female*	-	-	-	-	-	-	-
	4	Ukupno/*Total*	8	8	-	-	-	-	-
	4	Muški/*Male*	3	3	-	-	-	-	-
	4	Ženski/*Female*	5	5	-	-	-	-	-
	5	Ukupno/*Total*	1	1	-	-	-	-	-
	5	Muški/*Male*	-	-	-	-	-	-	-
	5	Ženski/*Female*	1	1	-	-	-	-	-
	6	Ukupno/*Total*	6	-	-	6	-	-	-
	6	Muški/*Male*	5	-	-	5	-	-	-
	6	Ženski/*Female*	1	-	-	1	-	-	-
	7	Ukupno/*Total*	6	-	-	6	-	-	-

Stari program				Program po Bolonji			
Old program				*Program by Bologna*			
Osnovne akademske studije	Specijalističke studije	Magistarske studije	Doktorske studije	Studij I ciklusa	Studij II ciklusa	Studij integrisanog I i II ciklusa	Studij III ciklusa
Primary academic studies	*Specialist studies*	*Postgraduate studies*	*Doctoral Studies*	*Study I cycle*	*Study II cycle*	*Integrated studies I and II cycle*	*Study III cycle*
-	1	-	-	1	-	-	-
2	-	1	-	-	1	-	-
2	-	-	-	-	1	-	-
-	-	1	-	-	-	-	-
1	-	-	-	3	1	-	1
1	-	-	-	2	1	-	1
-	-	-	-	1	-	-	-
4	1	-	-	2	-	-	1
2	-	-	-	1	-	-	1
2	1	-	-	1	-	-	-
1	1	1	-	7	-	-	-
-	-	1	-	4	-	-	-
1	1	-	-	3	-	-	-
-	-	-	-	-	-	-	-
-	-	-	-	-	-	-	-
-	-	-	-	-	-	-	-
-	-	-	-	-	-	-	-
-	-	-	-	-	-	-	-
-	-	-	-	-	-	-	-
-	-	-	-	-	-	-	-
-	-	-	-	-	-	-	-
-	-	-	-	-	-	-	-
-	-	-	-	-	-	-	-
-	-	-	-	-	-	-	-
-	-	-	-	-	-	-	-
-	-	-	-	-	-	-	-
-	-	-	-	-	-	-	-
-	-	-	-	-	-	-	-
-	-	-	-	-	-	-	-
-	-	-	-	-	-	-	-

nastavak/*continued*

Teritorija	Starost	Spol	Ukupno	Ne školuje se	Predškolsko obrazovanje	Osnovna škola	Srednja škola	Specijalizacija poslije srednje škole	Viša škola
Area	*Age*	*Sex*	*Total*	*Not attend*	*Pre-school education*	*Primary school*	*Secondary school*	*Post-secondary school specialization*	*High school*
	7	Muški/*Male*	4	-	-	4	-	-	-
	7	Ženski/*Female*	2	-	-	2	-	-	-
	8	Ukupno/*Total*	3	-	-	3	-	-	-
	8	Muški/*Male*	1	-	-	1	-	-	-
	8	Ženski/*Female*	2	-	-	2	-	-	-
	9	Ukupno/*Total*	2	-	-	2	-	-	-
	9	Muški/*Male*	-	-	-	-	-	-	-
	9	Ženski/*Female*	2	-	-	2	-	-	-
	10	Ukupno/*Total*	2	-	-	2	-	-	-
	10	Muški/*Male*	1	-	-	1	-	-	-
	10	Ženski/*Female*	1	-	-	1	-	-	-
	11	Ukupno/*Total*	9	-	-	9	-	-	-
	11	Muški/*Male*	4	-	-	4	-	-	-
	11	Ženski/*Female*	5	-	-	5	-	-	-
PETROVAC	12	Ukupno/*Total*	2	-	-	2	-	-	-
	12	Muški/*Male*	1	-	-	1	-	-	-
	12	Ženski/*Female*	1	-	-	1	-	-	-
	13	Ukupno/*Total*	6	-	-	6	-	-	-
	13	Muški/*Male*	2	-	-	2	-	-	-
	13	Ženski/*Female*	4	-	-	4	-	-	-
	14	Ukupno/*Total*	4	-	-	2	2	-	-
	14	Muški/*Male*	3	-	-	1	2	-	-
	14	Ženski/*Female*	1	-	-	1	-	-	-
	15	Ukupno/*Total*	3	-	-	-	3	-	-
	15	Muški/*Male*	2	-	-	-	2	-	-
	15	Ženski/*Female*	1	-	-	-	1	-	-
	16	Ukupno/*Total*	2	-	-	-	2	-	-
	16	Muški/*Male*	-	-	-	-	-	-	-
	16	Ženski/*Female*	2	-	-	-	2	-	-

Stari program				Program po Bolonji			
Old program				*Program by Bologna*			
Osnovne akademske studije	Specijalističke studije	Magistarske studije	Doktorske studije	Studij I ciklusa	Studij II ciklusa	Studij integrisanog I i II ciklusa	Studij III ciklusa
Primary academic studies	*Specialist studies*	*Postgraduate studies*	*Doctoral Studies*	*Study I cycle*	*Study II cycle*	*Integrated studies I and II cycle*	*Study III cycle*
-	-	-	-	-	-	-	-
-	-	-	-	-	-	-	-
-	-	-	-	-	-	-	-
-	-	-	-	-	-	-	-
-	-	-	-	-	-	-	-
-	-	-	-	-	-	-	-
-	-	-	-	-	-	-	-
-	-	-	-	-	-	-	-
-	-	-	-	-	-	-	-
-	-	-	-	-	-	-	-
-	-	-	-	-	-	-	-
-	-	-	-	-	-	-	-
-	-	-	-	-	-	-	-
-	-	-	-	-	-	-	-
-	-	-	-	-	-	-	-
-	-	-	-	-	-	-	-
-	-	-	-	-	-	-	-
-	-	-	-	-	-	-	-
-	-	-	-	-	-	-	-
-	-	-	-	-	-	-	-
-	-	-	-	-	-	-	-
-	-	-	-	-	-	-	-
-	-	-	-	-	-	-	-
-	-	-	-	-	-	-	-
-	-	-	-	-	-	-	-
-	-	-	-	-	-	-	-
-	-	-	-	-	-	-	-
-	-	-	-	-	-	-	-
-	-	-	-	-	-	-	-
-	-	-	-	-	-	-	-
-	-	-	-	-	-	-	-
-	-	-	-	-	-	-	-
-	-	-	-	-	-	-	-

nastavak/*continued*

Teritorija	Starost	Spol	Ukupno	Ne školuje se	Predškolsko obrazovanje	Osnovna škola	Srednja škola	Specijalizacija poslije srednje škole	Viša škola
Area	*Age*	*Sex*	*Total*	*Not attend*	*Pre-school education*	*Primary school*	*Secondary school*	*Post-secondary school specialization*	*High school*
	17	Ukupno/*Total*	3	-	-	-	3	-	-
	17	Muški/*Male*	2	-	-	-	2	-	-
	17	Ženski/*Female*	1	-	-	-	1	-	-
	18	Ukupno/*Total*	2	-	-	-	2	-	-
	18	Muški/*Male*	1	-	-	-	1	-	-
	18	Ženski/*Female*	1	-	-	-	1	-	-
	19	Ukupno/*Total*	3	1	-	-	-	-	-
	19	Muški/*Male*	2	1	-	-	-	-	-
	19	Ženski/*Female*	1	-	-	-	-	-	-
	20	Ukupno/*Total*	3	1	-	-	-	-	-
	20	Muški/*Male*	3	1	-	-	-	-	-
	20	Ženski/*Female*	-	-	-	-	-	-	-
	21	Ukupno/*Total*	-	-	-	-	-	-	-
	21	Muški/*Male*	-	-	-	-	-	-	-
PETROVAC	21	Ženski/*Female*	-	-	-	-	-	-	-
	22	Ukupno/*Total*	5	3	-	-	-	-	-
	22	Muški/*Male*	3	2	-	-	-	-	-
	22	Ženski/*Female*	2	1	-	-	-	-	-
	23	Ukupno/*Total*	-	-	-	-	-	-	-
	23	Muški/*Male*	-	-	-	-	-	-	-
	23	Ženski/*Female*	-	-	-	-	-	-	-
	24	Ukupno/*Total*	1	1	-	-	-	-	-
	24	Muški/*Male*	-	-	-	-	-	-	-
	24	Ženski/*Female*	1	1	-	-	-	-	-
	25-29	Ukupno/*Total*	16	15	-	-	-	-	-
	25-29	Muški/*Male*	6	6	-	-	-	-	-
	25-29	Ženski/*Female*	10	9	-	-	-	-	-
	30-34	Ukupno/*Total*	21	21	-	-	-	-	-
	30-34	Muški/*Male*	10	10	-	-	-	-	-

Stari program				Program po Bolonji			
Old program				*Program by Bologna*			
Osnovne akademske studije	Specijalističke studije	Magistarske studije	Doktorske studije	Studij I ciklusa	Studij II ciklusa	Studij integrisanog I i II ciklusa	Studij III ciklusa
Primary academic studies	*Specialist studies*	*Postgraduate studies*	*Doctoral Studies*	*Study I cycle*	*Study II cycle*	*Integrated studies I and II cycle*	*Study III cycle*
-	-	-	-	-	-	-	-
-	-	-	-	-	-	-	-
-	-	-	-	-	-	-	-
-	-	-	-	-	-	-	-
-	-	-	-	-	-	-	-
-	-	-	-	-	-	-	-
-	-	-	-	2	-	-	-
-	-	-	-	1	-	-	-
-	-	-	-	1	-	-	-
-	-	-	-	2	-	-	-
-	-	-	-	2	-	-	-
-	-	-	-	-	-	-	-
-	-	-	-	-	-	-	-
-	-	-	-	-	-	-	-
-	-	-	-	-	-	-	-
-	-	-	-	2	-	-	-
-	-	-	-	1	-	-	-
-	-	-	-	1	-	-	-
-	-	-	-	-	-	-	-
-	-	-	-	-	-	-	-
-	-	-	-	-	-	-	-
-	-	-	-	-	-	-	-
-	-	-	-	-	-	-	-
-	-	-	-	-	-	-	-
1	-	-	-	-	-	-	-
-	-	-	-	-	-	-	-
1	-	-	-	-	-	-	-
-	-	-	-	-	-	-	-
-	-	-	-	-	-	-	-

nastavak/*continued*

Teritorija	Starost	Spol	Ukupno	Ne školuje se	Predškolsko obrazovanje	Osnovna škola	Srednja škola	Specijalizacija poslije srednje škole	Viša škola
Area	*Age*	*Sex*	*Total*	*Not attend*	*Pre-school education*	*Primary school*	*Secondary school*	*Post-secondary school specialization*	*High school*
PETROVAC	30-34	Ženski/*Female*	11	11	-	-	-	-	-
	35-39	Ukupno/*Total*	33	32	-	-	-	-	-
	35-39	Muški/*Male*	20	20	-	-	-	-	-
	35-39	Ženski/*Female*	13	12	-	-	-	-	-
	40-44	Ukupno/*Total*	20	20	-	-	-	-	-
	40-44	Muški/*Male*	10	10	-	-	-	-	-
	40-44	Ženski/*Female*	10	10	-	-	-	-	-
	45-49	Ukupno/*Total*	24	22	-	-	-	-	-
	45-49	Muški/*Male*	14	13	-	-	-	-	-
	45-49	Ženski/*Female*	10	9	-	-	-	-	-
	50 i više/ *50 and over*	Ukupno/*Total*	171	171	-	-	-	-	-
	50 i više/ *50 and over*	Muški/*Male*	70	70	-	-	-	-	-
	50 i više/ *50 and over*	Ženski/*Female*	101	101	-	-	-	-	-
PETROVO	Ukupno/*Total*	Ukupno/*Total*	6.474	5.579	7	433	228	3	12
	Ukupno/*Total*	Muški/*Male*	3.124	2.696	4	210	111	1	5
	Ukupno/*Total*	Ženski/*Female*	3.350	2.883	3	223	117	2	7
	0 - 2	Ukupno/*Total*	155	155	-	-	-	-	-
	0 - 2	Muški/*Male*	78	78	-	-	-	-	-
	0 - 2	Ženski/*Female*	77	77	-	-	-	-	-
	3	Ukupno/*Total*	55	53	2	-	-	-	-
	3	Muški/*Male*	34	34	-	-	-	-	-
	3	Ženski/*Female*	21	19	2	-	-	-	-
	4	Ukupno/*Total*	54	50	4	-	-	-	-
	4	Muški/*Male*	34	31	3	-	-	-	-
	4	Ženski/*Female*	20	19	1	-	-	-	-
	5	Ukupno/*Total*	45	43	1	1	-	-	-
	5	Muški/*Male*	18	16	1	1	-	-	-
	5	Ženski/*Female*	27	27	-	-	-	-	-
	6	Ukupno/*Total*	44	1	-	43	-	-	-

Stari program				Program po Bolonji			
Old program				*Program by Bologna*			
Osnovne akademske studije	Specijalističke studije	Magistarske studije	Doktorske studije	Studij I ciklusa	Studij II ciklusa	Studij integrisanog I i II ciklusa	Studij III ciklusa
Primary academic studies	*Specialist studies*	*Postgraduate studies*	*Doctoral Studies*	*Study I cycle*	*Study II cycle*	*Integrated studies I and II cycle*	*Study III cycle*
-	-	-	-	-	-	-	-
-	-	-	-	1	-	-	-
-	-	-	-	-	-	-	-
-	-	-	-	1	-	-	-
-	-	-	-	-	-	-	-
-	-	-	-	-	-	-	-
-	-	-	-	-	-	-	-
-	1	1	-	-	-	-	-
-	-	1	-	-	-	-	-
-	1	-	-	-	-	-	-
-	-	-	-	-	-	-	-
-	-	-	-	-	-	-	-
-	-	-	-	-	-	-	-
51	3	4	2	131	15	3	3
25	-	2	2	56	10	-	2
26	3	2	-	75	5	3	1
-	-	-	-	-	-	-	-
-	-	-	-	-	-	-	-
-	-	-	-	-	-	-	-
-	-	-	-	-	-	-	-
-	-	-	-	-	-	-	-
-	-	-	-	-	-	-	-
-	-	-	-	-	-	-	-
-	-	-	-	-	-	-	-
-	-	-	-	-	-	-	-
-	-	-	-	-	-	-	-
-	-	-	-	-	-	-	-
-	-	-	-	-	-	-	-
-	-	-	-	-	-	-	-
-	-	-	-	-	-	-	-

nastavak/*continued*

Teritorija	Starost	Spol	Ukupno	Ne školuje se	Predškolsko obrazovanje	Osnovna škola	Srednja škola	Specijalizacija poslije srednje škole	Viša škola
Area	*Age*	*Sex*	*Total*	*Not attend*	*Pre-school education*	*Primary school*	*Secondary school*	*Post-secondary school specialization*	*High school*
	6	Muški/*Male*	22	1	-	21	-	-	-
	6	Ženski/*Female*	22	-	-	22	-	-	-
	7	Ukupno/*Total*	49	3	-	46	-	-	-
	7	Muški/*Male*	23	1	-	22	-	-	-
	7	Ženski/*Female*	26	2	-	24	-	-	-
	8	Ukupno/*Total*	43	1	-	42	-	-	-
	8	Muški/*Male*	25	1	-	24	-	-	-
	8	Ženski/*Female*	18	-	-	18	-	-	-
	9	Ukupno/*Total*	49	-	-	49	-	-	-
	9	Muški/*Male*	22	-	-	22	-	-	-
	9	Ženski/*Female*	27	-	-	27	-	-	-
	10	Ukupno/*Total*	46	1	-	45	-	-	-
	10	Muški/*Male*	23	1	-	22	-	-	-
	10	Ženski/*Female*	23	-	-	23	-	-	-
PETROVO	11	Ukupno/*Total*	47	-	-	47	-	-	-
	11	Muški/*Male*	27	-	-	27	-	-	-
	11	Ženski/*Female*	20	-	-	20	-	-	-
	12	Ukupno/*Total*	55	-	-	55	-	-	-
	12	Muški/*Male*	24	-	-	24	-	-	-
	12	Ženski/*Female*	31	-	-	31	-	-	-
	13	Ukupno/*Total*	56	1	-	55	-	-	-
	13	Muški/*Male*	28	1	-	27	-	-	-
	13	Ženski/*Female*	28	-	-	28	-	-	-
	14	Ukupno/*Total*	59	-	-	47	12	-	-
	14	Muški/*Male*	21	-	-	17	4	-	-
	14	Ženski/*Female*	38	-	-	30	8	-	-
	15	Ukupno/*Total*	70	3	-	2	65	-	-
	15	Muški/*Male*	39	2	-	2	35	-	-
	15	Ženski/*Female*	31	1	-	-	30	-	-

Stari program				Program po Bolonji			
Old program				*Program by Bologna*			
Osnovne akademske studije	Specijalističke studije	Magistarske studije	Doktorske studije	Studij I ciklusa	Studij II ciklusa	Studij integrisanog I i II ciklusa	Studij III ciklusa
Primary academic studies	*Specialist studies*	*Postgraduate studies*	*Doctoral Studies*	*Study I cycle*	*Study II cycle*	*Integrated studies I and II cycle*	*Study III cycle*
-	-	-	-	-	-	-	-
-	-	-	-	-	-	-	-
-	-	-	-	-	-	-	-
-	-	-	-	-	-	-	-
-	-	-	-	-	-	-	-
-	-	-	-	-	-	-	-
-	-	-	-	-	-	-	-
-	-	-	-	-	-	-	-
-	-	-	-	-	-	-	-
-	-	-	-	-	-	-	-
-	-	-	-	-	-	-	-
-	-	-	-	-	-	-	-
-	-	-	-	-	-	-	-
-	-	-	-	-	-	-	-
-	-	-	-	-	-	-	-
-	-	-	-	-	-	-	-
-	-	-	-	-	-	-	-
-	-	-	-	-	-	-	-
-	-	-	-	-	-	-	-
-	-	-	-	-	-	-	-
-	-	-	-	-	-	-	-
-	-	-	-	-	-	-	-
-	-	-	-	-	-	-	-
-	-	-	-	-	-	-	-
-	-	-	-	-	-	-	-
-	-	-	-	-	-	-	-
-	-	-	-	-	-	-	-
-	-	-	-	-	-	-	-
-	-	-	-	-	-	-	-
-	-	-	-	-	-	-	-
-	-	-	-	-	-	-	-
-	-	-	-	-	-	-	-

nastavak/*continued*

Teritorija	Starost	Spol	Ukupno	Ne školuje se	Predškolsko obrazovanje	Osnovna škola	Srednja škola	Specijalizacija poslije srednje škole	Viša škola
Area	*Age*	*Sex*	*Total*	*Not attend*	*Pre-school education*	*Primary school*	*Secondary school*	*Post-secondary school specialization*	*High school*
	16	Ukupno/*Total*	67	5	-	-	62	-	-
	16	Muški/*Male*	38	2	-	-	36	-	-
	16	Ženski/*Female*	29	3	-	-	26	-	-
	17	Ukupno/*Total*	63	8	-	-	55	-	-
	17	Muški/*Male*	31	6	-	-	25	-	-
	17	Ženski/*Female*	32	2	-	-	30	-	-
	18	Ukupno/*Total*	69	28	-	-	30	-	2
	18	Muški/*Male*	35	23	-	-	10	-	-
	18	Ženski/*Female*	34	5	-	-	20	-	2
	19	Ukupno/*Total*	83	58	-	-	1	1	2
	19	Muški/*Male*	43	37	-	-	-	1	-
	19	Ženski/*Female*	40	21	-	-	1	-	2
	20	Ukupno/*Total*	55	38	-	-	-	-	-
	20	Muški/*Male*	27	23	-	-	-	-	-
PETROVO	20	Ženski/*Female*	28	15	-	-	-	-	-
	21	Ukupno/*Total*	66	38	-	-	-	-	1
	21	Muški/*Male*	29	20	-	-	-	-	-
	21	Ženski/*Female*	37	18	-	-	-	-	1
	22	Ukupno/*Total*	77	39	-	-	3	-	2
	22	Muški/*Male*	51	29	-	-	1	-	1
	22	Ženski/*Female*	26	10	-	-	2	-	1
	23	Ukupno/*Total*	84	66	-	-	-	-	1
	23	Muški/*Male*	44	33	-	-	-	-	1
	23	Ženski/*Female*	40	33	-	-	-	-	-
	24	Ukupno/*Total*	81	65	-	-	-	-	1
	24	Muški/*Male*	36	30	-	-	-	-	1
	24	Ženski/*Female*	45	35	-	-	-	-	-
	25-29	Ukupno/*Total*	418	370	-	-	-	2	3
	25-29	Muški/*Male*	232	206	-	-	-	-	2

Stari program				Program po Bolonji			
Old program				*Program by Bologna*			
Osnovne akademske studije	Specijalističke studije	Magistarske studije	Doktorske studije	Studij I ciklusa	Studij II ciklusa	Studij integrisanog I i II ciklusa	Studij III ciklusa
Primary academic studies	*Specialist studies*	*Postgraduate studies*	*Doctoral Studies*	*Study I cycle*	*Study II cycle*	*Integrated studies I and II cycle*	*Study III cycle*
-	-	-	-	-	-	-	-
-	-	-	-	-	-	-	-
-	-	-	-	-	-	-	-
-	-	-	-	-	-	-	-
-	-	-	-	-	-	-	-
-	-	-	-	-	-	-	-
1	-	-	-	8	-	-	-
-	-	-	-	2	-	-	-
1	-	-	-	6	-	-	-
6	-	-	-	15	-	-	-
1	-	-	-	4	-	-	-
5	-	-	-	11	-	-	-
5	-	-	-	12	-	-	-
2	-	-	-	2	-	-	-
3	-	-	-	10	-	-	-
6	-	-	-	21	-	-	-
3	-	-	-	6	-	-	-
3	-	-	-	15	-	-	-
2	-	-	-	29	-	1	1
1	-	-	-	18	-	-	1
1	-	-	-	11	-	1	-
4	-	-	-	11	2	-	-
4	-	-	-	4	2	-	-
-	-	-	-	7	-	-	-
4	-	2	-	7	2	-	-
3	-	-	-	2	-	-	-
1	-	2	-	5	2	-	-
13	1	1	-	21	5	1	1
5	-	1	-	13	4	-	1

nastavak/*continued*

Teritorija	Starost	Spol	Ukupno	Ne školuje se	Predškolsko obrazovanje	Osnovna škola	Srednja škola	Specijalizacija poslije srednje škole	Viša škola
Area	*Age*	*Sex*	*Total*	*Not attend*	*Pre-school education*	*Primary school*	*Secondary school*	*Post-secondary school specialization*	*High school*
PETROVO	25-29	Ženski/*Female*	186	164	-	-	-	2	1
	30-34	Ukupno/*Total*	350	330	-	-	-	-	-
	30-34	Muški/*Male*	188	178	-	-	-	-	-
	30-34	Ženski/*Female*	162	152	-	-	-	-	-
	35-39	Ukupno/*Total*	303	299	-	-	-	-	-
	35-39	Muški/*Male*	155	152	-	-	-	-	-
	35-39	Ženski/*Female*	148	147	-	-	-	-	-
	40-44	Ukupno/*Total*	345	343	-	1	-	-	-
	40-44	Muški/*Male*	166	164	-	1	-	-	-
	40-44	Ženski/*Female*	179	179	-	-	-	-	-
	45-49	Ukupno/*Total*	469	467	-	-	-	-	-
	45-49	Muški/*Male*	237	235	-	-	-	-	-
	45-49	Ženski/*Female*	232	232	-	-	-	-	-
	50 i više/ *50 and over*	Ukupno/*Total*	3.117	3.114	-	-	-	-	-
	50 i više/ *50 and over*	Muški/*Male*	1.394	1.392	-	-	-	-	-
	50 i više/ *50 and over*	Ženski/*Female*	1.723	1.722	-	-	-	-	-
PRIJEDOR	Ukupno/*Total*	Ukupno/*Total*	89.397	73.486	363	7.094	4.095	288	721
	Ukupno/*Total*	Muški/*Male*	43.863	36.009	213	3.625	2.045	155	327
	Ukupno/*Total*	Ženski/*Female*	45.534	37.477	150	3.469	2.050	133	394
	0 - 2	Ukupno/*Total*	1.983	1.983	-	-	-	-	-
	0 - 2	Muški/*Male*	1.018	1.018	-	-	-	-	-
	0 - 2	Ženski/*Female*	965	965	-	-	-	-	-
	3	Ukupno/*Total*	766	682	84	-	-	-	-
	3	Muški/*Male*	404	362	42	-	-	-	-
	3	Ženski/*Female*	362	320	42	-	-	-	-
	4	Ukupno/*Total*	719	596	123	-	-	-	-
	4	Muški/*Male*	383	303	80	-	-	-	-
	4	Ženski/*Female*	336	293	43	-	-	-	-
	5	Ukupno/*Total*	720	522	133	65	-	-	-

Stari program				Program po Bolonji			
Old program				*Program by Bologna*			
Osnovne akademske studije	Specijalističke studije	Magistarske studije	Doktorske studije	Studij I ciklusa	Studij II ciklusa	Studij integrisanog I i II ciklusa	Studij III ciklusa
Primary academic studies	*Specialist studies*	*Postgraduate studies*	*Doctoral Studies*	*Study I cycle*	*Study II cycle*	*Integrated studies I and II cycle*	*Study III cycle*
8	1	-	-	8	1	1	-
6	1	1	-	4	6	1	1
2	-	1	-	3	4	-	-
4	1	-	-	1	2	1	1
1	1	-	2	-	-	-	-
1	-	-	2	-	-	-	-
-	1	-	-	-	-	-	-
-	-	-	-	1	-	-	-
-	-	-	-	1	-	-	-
-	-	-	-	-	-	-	-
2	-	-	-	-	-	-	-
2	-	-	-	-	-	-	-
-	-	-	-	-	-	-	-
1	-	-	-	2	-	-	-
1	-	-	-	1	-	-	-
-	-	-	-	1	-	-	-
657	106	198	58	1.993	237	33	68
284	53	102	25	879	105	17	24
373	53	96	33	1.114	132	16	44
-	-	-	-	-	-	-	-
-	-	-	-	-	-	-	-
-	-	-	-	-	-	-	-
-	-	-	-	-	-	-	-
-	-	-	-	-	-	-	-
-	-	-	-	-	-	-	-
-	-	-	-	-	-	-	-
-	-	-	-	-	-	-	-
-	-	-	-	-	-	-	-
-	-	-	-	-	-	-	-

nastavak/*continued*

Teritorija	Starost	Spol	Ukupno	Ne školuje se	Predškolsko obrazovanje	Osnovna škola	Srednja škola	Specijalizacija poslije srednje škole	Viša škola
Area	*Age*	*Sex*	*Total*	*Not attend*	*Pre-school education*	*Primary school*	*Secondary school*	*Post-secondary school specialization*	*High school*
	5	Muški/*Male*	385	275	77	33	-	-	-
	5	Ženski/*Female*	335	247	56	32	-	-	-
	6	Ukupno/*Total*	767	39	23	705	-	-	-
	6	Muški/*Male*	395	22	14	359	-	-	-
	6	Ženski/*Female*	372	17	9	346	-	-	-
	7	Ukupno/*Total*	690	15	-	675	-	-	-
	7	Muški/*Male*	360	11	-	349	-	-	-
	7	Ženski/*Female*	330	4	-	326	-	-	-
	8	Ukupno/*Total*	773	8	-	765	-	-	-
	8	Muški/*Male*	399	4	-	395	-	-	-
	8	Ženski/*Female*	374	4	-	370	-	-	-
	9	Ukupno/*Total*	758	8	-	750	-	-	-
	9	Muški/*Male*	385	4	-	381	-	-	-
	9	Ženski/*Female*	373	4	-	369	-	-	-
PRIJEDOR	10	Ukupno/*Total*	786	8	-	778	-	-	-
	10	Muški/*Male*	417	4	-	413	-	-	-
	10	Ženski/*Female*	369	4	-	365	-	-	-
	11	Ukupno/*Total*	764	7	-	757	-	-	-
	11	Muški/*Male*	392	4	-	388	-	-	-
	11	Ženski/*Female*	372	3	-	369	-	-	-
	12	Ukupno/*Total*	859	10	-	849	-	-	-
	12	Muški/*Male*	437	5	-	432	-	-	-
	12	Ženski/*Female*	422	5	-	417	-	-	-
	13	Ukupno/*Total*	873	12	-	861	-	-	-
	13	Muški/*Male*	456	7	-	449	-	-	-
	13	Ženski/*Female*	417	5	-	412	-	-	-
	14	Ukupno/*Total*	912	19	-	705	188	-	-
	14	Muški/*Male*	431	8	-	335	88	-	-
	14	Ženski/*Female*	481	11	-	370	100	-	-

Stari program				Program po Bolonji			
Old program				*Program by Bologna*			
Osnovne akademske studije	Specijalističke studije	Magistarske studije	Doktorske studije	Studij I ciklusa	Studij II ciklusa	Studij integrisanog I i II ciklusa	Studij III ciklusa
Primary academic studies	*Specialist studies*	*Postgraduate studies*	*Doctoral Studies*	*Study I cycle*	*Study II cycle*	*Integrated studies I and II cycle*	*Study III cycle*
-	-	-	-	-	-	-	-
-	-	-	-	-	-	-	-
-	-	-	-	-	-	-	-
-	-	-	-	-	-	-	-
-	-	-	-	-	-	-	-
-	-	-	-	-	-	-	-
-	-	-	-	-	-	-	-
-	-	-	-	-	-	-	-
-	-	-	-	-	-	-	-
-	-	-	-	-	-	-	-
-	-	-	-	-	-	-	-
-	-	-	-	-	-	-	-
-	-	-	-	-	-	-	-
-	-	-	-	-	-	-	-
-	-	-	-	-	-	-	-
-	-	-	-	-	-	-	-
-	-	-	-	-	-	-	-
-	-	-	-	-	-	-	-
-	-	-	-	-	-	-	-
-	-	-	-	-	-	-	-
-	-	-	-	-	-	-	-
-	-	-	-	-	-	-	-
-	-	-	-	-	-	-	-
-	-	-	-	-	-	-	-
-	-	-	-	-	-	-	-
-	-	-	-	-	-	-	-
-	-	-	-	-	-	-	-
-	-	-	-	-	-	-	-
-	-	-	-	-	-	-	-
-	-	-	-	-	-	-	-
-	-	-	-	-	-	-	-

nastavak/*continued*

Teritorija	Starost	Spol	Ukupno	Ne školuje se	Predškolsko obrazovanje	Osnovna škola	Srednja škola	Specijalizacija poslije srednje škole	Viša škola
Area	*Age*	*Sex*	*Total*	*Not attend*	*Pre-school education*	*Primary school*	*Secondary school*	*Post-secondary school specialization*	*High school*
	15	Ukupno/*Total*	1.060	43	-	88	929	-	-
	15	Muški/*Male*	540	23	-	41	476	-	-
	15	Ženski/*Female*	520	20	-	47	453	-	-
	16	Ukupno/*Total*	1.206	44	-	17	1.145	-	-
	16	Muški/*Male*	627	24	-	12	591	-	-
	16	Ženski/*Female*	579	20	-	5	554	-	-
	17	Ukupno/*Total*	1.094	136	-	14	910	14	9
	17	Muški/*Male*	546	83	-	7	440	5	5
	17	Ženski/*Female*	548	53	-	7	470	9	4
	18	Ukupno/*Total*	1.148	378	-	11	566	17	40
	18	Muški/*Male*	586	224	-	6	280	8	22
	18	Ženski/*Female*	562	154	-	5	286	9	18
	19	Ukupno/*Total*	1.173	590	-	4	98	33	91
	19	Muški/*Male*	597	353	-	3	40	20	37
PRIJEDOR	19	Ženski/*Female*	576	237	-	1	58	13	54
	20	Ukupno/*Total*	901	430	-	2	31	20	82
	20	Muški/*Male*	443	249	-	2	14	10	30
	20	Ženski/*Female*	458	181	-	-	17	10	52
	21	Ukupno/*Total*	1.063	595	-	-	38	19	74
	21	Muški/*Male*	547	340	-	-	19	13	26
	21	Ženski/*Female*	516	255	-	-	19	6	48
	22	Ukupno/*Total*	1.169	708	-	1	24	22	76
	22	Muški/*Male*	611	399	-	-	16	11	43
	22	Ženski/*Female*	558	309	-	1	8	11	33
	23	Ukupno/*Total*	1.175	780	-	2	19	10	53
	23	Muški/*Male*	612	442	-	1	9	3	26
	23	Ženski/*Female*	563	338	-	1	10	7	27
	24	Ukupno/*Total*	1.196	918	-	-	9	14	38
	24	Muški/*Male*	606	476	-	-	6	7	21

Stari program				Program po Bolonji			
Old program				*Program by Bologna*			
Osnovne akademske studije	Specijalističke studije	Magistarske studije	Doktorske studije	Studij I ciklusa	Studij II ciklusa	Studij integrisanog I i II ciklusa	Studij III ciklusa
Primary academic studies	*Specialist studies*	*Postgraduate studies*	*Doctoral Studies*	*Study I cycle*	*Study II cycle*	*Integrated studies I and II cycle*	*Study III cycle*
-	-	-	-	-	-	-	-
-	-	-	-	-	-	-	-
-	-	-	-	-	-	-	-
-	-	-	-	-	-	-	-
-	-	-	-	-	-	-	-
-	-	-	-	-	-	-	-
2	-	-	-	9	-	-	-
2	-	-	-	4	-	-	-
-	-	-	-	5	-	-	-
30	-	-	-	106	-	-	-
12	-	-	-	34	-	-	-
18	-	-	-	72	-	-	-
75	-	-	-	280	-	2	-
32	-	-	-	112	-	-	-
43	-	-	-	168	-	2	-
62	6	-	-	242	20	6	-
29	3	-	-	94	10	2	-
33	3	-	-	148	10	4	-
64	7	4	-	250	11	1	-
32	3	1	-	108	5	-	-
32	4	3	-	142	6	1	-
57	8	7	3	233	20	3	7
23	4	3	2	96	10	2	2
34	4	4	1	137	10	1	5
48	6	9	2	206	22	4	14
19	2	4	1	87	12	2	4
29	4	5	1	119	10	2	10
45	8	10	2	125	20	2	5
17	5	5	-	58	9	1	1

nastavak/*continued*

Teritorija	Starost	Spol	Ukupno	Ne školuje se	Predškolsko obrazovanje	Osnovna škola	Srednja škola	Specijalizacija poslije srednje škole	Viša škola
Area	*Age*	*Sex*	*Total*	*Not attend*	*Pre-school education*	*Primary school*	*Secondary school*	*Post-secondary school specialization*	*High school*
PRIJEDOR	24	Ženski/*Female*	590	442	-	-	3	7	17
	25-29	Ukupno/*Total*	6.216	5.326	-	5	30	49	104
	25-29	Muški/*Male*	3.153	2.728	-	3	16	28	45
	25-29	Ženski/*Female*	3.063	2.598	-	2	14	21	59
	30-34	Ukupno/*Total*	6.213	5.841	-	7	13	23	72
	30-34	Muški/*Male*	3.161	2.988	-	2	7	12	29
	30-34	Ženski/*Female*	3.052	2.853	-	5	6	11	43
	35-39	Ukupno/*Total*	6.499	6.248	-	7	22	29	39
	35-39	Muški/*Male*	3.355	3.227	-	2	9	18	20
	35-39	Ženski/*Female*	3.144	3.021	-	5	13	11	19
	40-44	Ukupno/*Total*	6.233	6.095	-	3	21	24	13
	40-44	Muški/*Male*	3.148	3.082	-	1	6	15	7
	40-44	Ženski/*Female*	3.085	3.013	-	2	15	9	6
	45-49	Ukupno/*Total*	6.999	6.894	-	5	26	11	17
	45-49	Muški/*Male*	3.566	3.513	-	2	14	3	11
	45-49	Ženski/*Female*	3.433	3.381	-	3	12	8	6
	50 i više/ *50 and over*	Ukupno/*Total*	34.682	34.551	-	18	26	3	13
	50 i više/ *50 and over*	Muški/*Male*	15.903	15.831	-	9	14	2	5
	50 i više/ *50 and over*	Ženski/*Female*	18.779	18.720	-	9	12	1	8
PRNJAVOR	Ukupno/*Total*	Ukupno/*Total*	35.956	29.548	126	3.170	1.754	44	50
	Ukupno/*Total*	Muški/*Male*	17.572	14.381	62	1.592	902	24	28
	Ukupno/*Total*	Ženski/*Female*	18.384	15.167	64	1.578	852	20	22
	0 - 2	Ukupno/*Total*	953	953	-	-	-	-	-
	0 - 2	Muški/*Male*	490	490	-	-	-	-	-
	0 - 2	Ženski/*Female*	463	463	-	-	-	-	-
	3	Ukupno/*Total*	310	277	33	-	-	-	-
	3	Muški/*Male*	160	143	17	-	-	-	-
	3	Ženski/*Female*	150	134	16	-	-	-	-
	4	Ukupno/*Total*	337	295	42	-	-	-	-

Stari program				Program po Bolonji			
Old program				*Program by Bologna*			
Osnovne akademske studije	Specijalističke studije	Magistarske studije	Doktorske studije	Studij I ciklusa	Studij II ciklusa	Studij integrisanog I i II ciklusa	Studij III ciklusa
Primary academic studies	*Specialist studies*	*Postgraduate studies*	*Doctoral Studies*	*Study I cycle*	*Study II cycle*	*Integrated studies I and II cycle*	*Study III cycle*
28	3	5	2	67	11	1	4
181	27	59	17	299	90	6	23
75	11	28	6	161	39	2	11
106	16	31	11	138	51	4	12
49	20	34	11	116	18	1	8
20	12	16	4	62	7	1	1
29	8	18	7	54	11	-	7
26	14	25	9	53	17	5	5
15	8	14	4	26	6	5	1
11	6	11	5	27	11	-	4
10	7	18	6	27	4	2	3
4	4	6	2	15	2	2	2
6	3	12	4	12	2	-	1
4	1	10	2	16	10	-	3
2	1	8	2	5	3	-	2
2	-	2	-	11	7	-	1
4	2	22	6	31	5	1	-
2	-	17	4	17	2	-	-
2	2	5	2	14	3	1	-
176	21	41	8	910	82	8	18
76	12	18	4	419	45	3	6
100	9	23	4	491	37	5	12
-	-	-	-	-	-	-	-
-	-	-	-	-	-	-	-
-	-	-	-	-	-	-	-
-	-	-	-	-	-	-	-
-	-	-	-	-	-	-	-
-	-	-	-	-	-	-	-
-	-	-	-	-	-	-	-

nastavak/*continued*

Teritorija	Starost	Spol	Ukupno	Ne školuje se	Predškolsko obrazovanje	Osnovna škola	Srednja škola	Specijalizacija poslije srednje škole	Viša škola
Area	*Age*	*Sex*	*Total*	*Not attend*	*Pre-school education*	*Primary school*	*Secondary school*	*Post-secondary school specialization*	*High school*
	4	Muški/*Male*	162	142	20	-	-	-	-
	4	Ženski/*Female*	175	153	22	-	-	-	-
	5	Ukupno/*Total*	311	267	32	12	-	-	-
	5	Muški/*Male*	176	156	15	5	-	-	-
	5	Ženski/*Female*	135	111	17	7	-	-	-
	6	Ukupno/*Total*	334	16	19	299	-	-	-
	6	Muški/*Male*	169	7	10	152	-	-	-
	6	Ženski/*Female*	165	9	9	147	-	-	-
	7	Ukupno/*Total*	350	5	-	345	-	-	-
	7	Muški/*Male*	163	4	-	159	-	-	-
	7	Ženski/*Female*	187	1	-	186	-	-	-
	8	Ukupno/*Total*	310	2	-	308	-	-	-
	8	Muški/*Male*	161	2	-	159	-	-	-
	8	Ženski/*Female*	149	-	-	149	-	-	-
PRNJAVOR	9	Ukupno/*Total*	328	1	-	327	-	-	-
	9	Muški/*Male*	167	1	-	166	-	-	-
	9	Ženski/*Female*	161	-	-	161	-	-	-
	10	Ukupno/*Total*	353	4	-	349	-	-	-
	10	Muški/*Male*	177	2	-	175	-	-	-
	10	Ženski/*Female*	176	2	-	174	-	-	-
	11	Ukupno/*Total*	355	1	-	354	-	-	-
	11	Muški/*Male*	178	-	-	178	-	-	-
	11	Ženski/*Female*	177	1	-	176	-	-	-
	12	Ukupno/*Total*	419	1	-	418	-	-	-
	12	Muški/*Male*	190	1	-	189	-	-	-
	12	Ženski/*Female*	229	-	-	229	-	-	-
	13	Ukupno/*Total*	399	2	-	397	-	-	-
	13	Muški/*Male*	224	2	-	222	-	-	-
	13	Ženski/*Female*	175	-	-	175	-	-	-

Stari program				Program po Bolonji			
Old program				*Program by Bologna*			
Osnovne akademske studije	Specijalističke studije	Magistarske studije	Doktorske studije	Studij I ciklusa	Studij II ciklusa	Studij integrisanog I i II ciklusa	Studij III ciklusa
Primary academic studies	*Specialist studies*	*Postgraduate studies*	*Doctoral Studies*	*Study I cycle*	*Study II cycle*	*Integrated studies I and II cycle*	*Study III cycle*
-	-	-	-	-	-	-	-
-	-	-	-	-	-	-	-
-	-	-	-	-	-	-	-

nastavak/*continued*

Teritorija	Starost	Spol	Ukupno	Ne školuje se	Predškolsko obrazovanje	Osnovna škola	Srednja škola	Specijalizacija poslije srednje škole	Viša škola
Area	*Age*	*Sex*	*Total*	*Not attend*	*Pre-school education*	*Primary school*	*Secondary school*	*Post-secondary school specialization*	*High school*
	14	Ukupno/*Total*	404	2	-	331	71	-	-
	14	Muški/*Male*	208	1	-	174	33	-	-
	14	Ženski/*Female*	196	1	-	157	38	-	-
	15	Ukupno/*Total*	492	16	-	15	461	-	-
	15	Muški/*Male*	276	11	-	7	258	-	-
	15	Ženski/*Female*	216	5	-	8	203	-	-
	16	Ukupno/*Total*	534	26	-	4	504	-	-
	16	Muški/*Male*	276	14	-	1	261	-	-
	16	Ženski/*Female*	258	12	-	3	243	-	-
	17	Ukupno/*Total*	464	56	-	1	405	1	-
	17	Muški/*Male*	243	35	-	1	205	1	-
	17	Ženski/*Female*	221	21	-	-	200	-	-
	18	Ukupno/*Total*	474	168	-	1	261	6	1
	18	Muški/*Male*	247	103	-	1	123	1	1
PRNJAVOR	18	Ženski/*Female*	227	65	-	-	138	5	-
	19	Ukupno/*Total*	424	255	-	-	14	5	4
	19	Muški/*Male*	237	158	-	-	7	3	3
	19	Ženski/*Female*	187	97	-	-	7	2	1
	20	Ukupno/*Total*	355	208	-	-	3	8	5
	20	Muški/*Male*	186	119	-	-	2	5	2
	20	Ženski/*Female*	169	89	-	-	1	3	3
	21	Ukupno/*Total*	387	214	-	1	2	5	8
	21	Muški/*Male*	189	132	-	1	1	2	3
	21	Ženski/*Female*	198	82	-	-	1	3	5
	22	Ukupno/*Total*	439	264	-	-	4	1	4
	22	Muški/*Male*	228	146	-	-	1	-	2
	22	Ženski/*Female*	211	118	-	-	3	1	2
	23	Ukupno/*Total*	378	247	-	-	-	-	5
	23	Muški/*Male*	193	136	-	-	-	-	4

Stari program				Program po Bolonji			
Old program				*Program by Bologna*			
Osnovne akademske studije	Specijalističke studije	Magistarske studije	Doktorske studije	Studij I ciklusa	Studij II ciklusa	Studij integrisanog I i II ciklusa	Studij III ciklusa
Primary academic studies	*Specialist studies*	*Postgraduate studies*	*Doctoral Studies*	*Study I cycle*	*Study II cycle*	*Integrated studies I and II cycle*	*Study III cycle*
-	-	-	-	-	-	-	-
-	-	-	-	-	-	-	-
-	-	-	-	-	-	-	-
-	-	-	-	-	-	-	-
-	-	-	-	-	-	-	-
-	-	-	-	-	-	-	-
-	-	-	-	-	-	-	-
-	-	-	-	-	-	-	-
-	-	-	-	-	-	-	-
-	-	-	-	1	-	-	-
-	-	-	-	1	-	-	-
-	-	-	-	-	-	-	-
4	-	-	-	33	-	-	-
-	-	-	-	18	-	-	-
4	-	-	-	15	-	-	-
16	-	-	-	130	-	-	-
5	-	-	-	61	-	-	-
11	-	-	-	69	-	-	-
12	4	-	-	111	3	1	-
4	1	-	-	50	2	1	-
8	3	-	-	61	1	-	-
18	-	-	-	137	2	-	-
9	-	-	-	39	2	-	-
9	-	-	-	98	-	-	-
8	2	1	-	146	6	-	3
2	2	1	-	70	3	-	1
6	-	-	-	76	3	-	2
13	1	2	1	100	5	-	4
2	1	1	-	46	1	-	2

nastavak/*continued*

Teritorija	Starost	Spol	Ukupno	Ne školuje se	Predškolsko obrazovanje	Osnovna škola	Srednja škola	Specijalizacija poslije srednje škole	Viša škola
Area	*Age*	*Sex*	*Total*	*Not attend*	*Pre-school education*	*Primary school*	*Secondary school*	*Post-secondary school specialization*	*High school*
PRNJAVOR	23	Ženski/*Female*	185	111	-	-	-	-	1
	24	Ukupno/*Total*	393	291	-	-	-	1	3
	24	Muški/*Male*	201	161	-	-	-	-	2
	24	Ženski/*Female*	192	130	-	-	-	1	1
	25-29	Ukupno/*Total*	2.124	1.873	-	1	5	6	6
	25-29	Muški/*Male*	1.101	966	-	-	2	6	3
	25-29	Ženski/*Female*	1.023	907	-	1	3	-	3
	30-34	Ukupno/*Total*	2.268	2.162	-	2	3	4	6
	30-34	Muški/*Male*	1.121	1.059	-	-	2	2	4
	30-34	Ženski/*Female*	1.147	1.103	-	2	1	2	2
	35-39	Ukupno/*Total*	2.538	2.484	-	-	5	2	3
	35-39	Muški/*Male*	1.294	1.269	-	-	2	1	3
	35-39	Ženski/*Female*	1.244	1.215	-	-	3	1	-
	40-44	Ukupno/*Total*	2.342	2.317	-	1	7	1	2
	40-44	Muški/*Male*	1.212	1.199	-	1	2	1	-
	40-44	Ženski/*Female*	1.130	1.118	-	-	5	-	2
	45-49	Ukupno/*Total*	2.458	2.445	-	-	2	-	1
	45-49	Muški/*Male*	1.239	1.232	-	-	-	-	-
	45-49	Ženski/*Female*	1.219	1.213	-	-	2	-	1
	50 i više/ *50 and over*	Ukupno/*Total*	14.723	14.696	-	4	7	4	2
	50 i više/ *50 and over*	Muški/*Male*	6.704	6.690	-	1	3	2	1
	50 i više/ *50 and over*	Ženski/*Female*	8.019	8.006	-	3	4	2	1
RIBNIK	Ukupno/*Total*	Ukupno/*Total*	6.048	5.091	20	511	219	3	11
	Ukupno/*Total*	Muški/*Male*	3.009	2.560	9	266	98	2	7
	Ukupno/*Total*	Ženski/*Female*	3.039	2.531	11	245	121	1	4
	0 - 2	Ukupno/*Total*	142	142	-	-	-	-	-
	0 - 2	Muški/*Male*	71	71	-	-	-	-	-
	0 - 2	Ženski/*Female*	71	71	-	-	-	-	-
	3	Ukupno/*Total*	48	44	4	-	-	-	-

Stari program				Program po Bolonji			
Old program				*Program by Bologna*			
Osnovne akademske studije	Specijalističke studije	Magistarske studije	Doktorske studije	Studij I ciklusa	Studij II ciklusa	Studij integrisanog I i II ciklusa	Studij III ciklusa
Primary academic studies	*Specialist studies*	*Postgraduate studies*	*Doctoral Studies*	*Study I cycle*	*Study II cycle*	*Integrated studies I and II cycle*	*Study III cycle*
11	-	1	1	54	4	-	2
6	-	2	-	77	7	3	3
2	-	-	-	33	2	1	-
4	-	2	-	44	5	2	3
55	4	16	1	115	34	2	6
30	2	6	-	67	15	1	3
25	2	10	1	48	19	1	3
25	4	11	2	31	17	-	1
14	3	6	-	18	13	-	-
11	1	5	2	13	4	-	1
15	2	4	-	16	4	2	1
6	-	2	-	8	3	-	-
9	2	2	-	8	1	2	1
3	1	2	1	3	4	-	-
1	1	1	1	1	4	-	-
2	-	1	-	2	-	-	-
-	2	3	1	4	-	-	-
-	2	1	1	3	-	-	-
-	-	2	-	1	-	-	-
1	1	-	2	6	-	-	-
1	-	-	2	4	-	-	-
-	1	-	-	2	-	-	-
27	5	3	-	140	13	-	5
14	2	2	-	42	6	-	1
13	3	1	-	98	7	-	4
-	-	-	-	-	-	-	-
-	-	-	-	-	-	-	-
-	-	-	-	-	-	-	-
-	-	-	-	-	-	-	-

nastavak/*continued*

Teritorija	Starost	Spol	Ukupno	Ne školuje se	Predškolsko obrazovanje	Osnovna škola	Srednja škola	Specijalizacija poslije srednje škole	Viša škola
Area	*Age*	*Sex*	*Total*	*Not attend*	*Pre-school education*	*Primary school*	*Secondary school*	*Post-secondary school specialization*	*High school*
	3	Muški/*Male*	23	21	2	-	-	-	-
	3	Ženski/*Female*	25	23	2	-	-	-	-
	4	Ukupno/*Total*	55	46	9	-	-	-	-
	4	Muški/*Male*	27	23	4	-	-	-	-
	4	Ženski/*Female*	28	23	5	-	-	-	-
	5	Ukupno/*Total*	46	38	7	1	-	-	-
	5	Muški/*Male*	22	18	3	1	-	-	-
	5	Ženski/*Female*	24	20	4	-	-	-	-
	6	Ukupno/*Total*	38	2	-	36	-	-	-
	6	Muški/*Male*	18	1	-	17	-	-	-
	6	Ženski/*Female*	20	1	-	19	-	-	-
	7	Ukupno/*Total*	53	-	-	53	-	-	-
	7	Muški/*Male*	30	-	-	30	-	-	-
	7	Ženski/*Female*	23	-	-	23	-	-	-
RIBNIK	8	Ukupno/*Total*	70	-	-	70	-	-	-
	8	Muški/*Male*	41	-	-	41	-	-	-
	8	Ženski/*Female*	29	-	-	29	-	-	-
	9	Ukupno/*Total*	42	1	-	41	-	-	-
	9	Muški/*Male*	24	1	-	23	-	-	-
	9	Ženski/*Female*	18	-	-	18	-	-	-
	10	Ukupno/*Total*	58	-	-	58	-	-	-
	10	Muški/*Male*	27	-	-	27	-	-	-
	10	Ženski/*Female*	31	-	-	31	-	-	-
	11	Ukupno/*Total*	68	-	-	68	-	-	-
	11	Muški/*Male*	33	-	-	33	-	-	-
	11	Ženski/*Female*	35	-	-	35	-	-	-
	12	Ukupno/*Total*	61	1	-	60	-	-	-
	12	Muški/*Male*	32	1	-	31	-	-	-
	12	Ženski/*Female*	29	-	-	29	-	-	-

Stari program				Program po Bolonji			
Old program				*Program by Bologna*			
Osnovne akademske studije	Specijalističke studije	Magistarske studije	Doktorske studije	Studij I ciklusa	Studij II ciklusa	Studij integrisanog I i II ciklusa	Studij III ciklusa
Primary academic studies	*Specialist studies*	*Postgraduate studies*	*Doctoral Studies*	*Study I cycle*	*Study II cycle*	*Integrated studies I and II cycle*	*Study III cycle*
-	-	-	-	-	-	-	-
-	-	-	-	-	-	-	-
-	-	-	-	-	-	-	-
-	-	-	-	-	-	-	-
-	-	-	-	-	-	-	-
-	-	-	-	-	-	-	-
-	-	-	-	-	-	-	-
-	-	-	-	-	-	-	-
-	-	-	-	-	-	-	-
-	-	-	-	-	-	-	-
-	-	-	-	-	-	-	-
-	-	-	-	-	-	-	-
-	-	-	-	-	-	-	-
-	-	-	-	-	-	-	-
-	-	-	-	-	-	-	-
-	-	-	-	-	-	-	-
-	-	-	-	-	-	-	-
-	-	-	-	-	-	-	-
-	-	-	-	-	-	-	-
-	-	-	-	-	-	-	-
-	-	-	-	-	-	-	-
-	-	-	-	-	-	-	-
-	-	-	-	-	-	-	-
-	-	-	-	-	-	-	-
-	-	-	-	-	-	-	-
-	-	-	-	-	-	-	-
-	-	-	-	-	-	-	-
-	-	-	-	-	-	-	-
-	-	-	-	-	-	-	-
-	-	-	-	-	-	-	-
-	-	-	-	-	-	-	-

nastavak/*continued*

Teritorija	Starost	Spol	Ukupno	Ne školuje se	Predškolsko obrazovanje	Osnovna škola	Srednja škola	Specijalizacija poslije srednje škole	Viša škola
Area	*Age*	*Sex*	*Total*	*Not attend*	*Pre-school education*	*Primary school*	*Secondary school*	*Post-secondary school specialization*	*High school*
	13	Ukupno/*Total*	73	-	-	73	-	-	-
	13	Muški/*Male*	38	-	-	38	-	-	-
	13	Ženski/*Female*	35	-	-	35	-	-	-
	14	Ukupno/*Total*	56	2	-	44	10	-	-
	14	Muški/*Male*	27	1	-	23	3	-	-
	14	Ženski/*Female*	29	1	-	21	7	-	-
	15	Ukupno/*Total*	65	-	-	6	59	-	-
	15	Muški/*Male*	25	-	-	2	23	-	-
	15	Ženski/*Female*	40	-	-	4	36	-	-
	16	Ukupno/*Total*	82	2	-	-	80	-	-
	16	Muški/*Male*	41	-	-	-	41	-	-
	16	Ženski/*Female*	41	2	-	-	39	-	-
	17	Ukupno/*Total*	54	14	-	-	40	-	-
	17	Muški/*Male*	27	9	-	-	18	-	-
RIBNIK	17	Ženski/*Female*	27	5	-	-	22	-	-
	18	Ukupno/*Total*	64	27	-	-	25	-	1
	18	Muški/*Male*	30	17	-	-	10	-	1
	18	Ženski/*Female*	34	10	-	-	15	-	-
	19	Ukupno/*Total*	95	61	-	-	2	-	1
	19	Muški/*Male*	45	32	-	-	1	-	-
	19	Ženski/*Female*	50	29	-	-	1	-	1
	20	Ukupno/*Total*	61	36	-	-	2	2	1
	20	Muški/*Male*	37	28	-	-	1	1	1
	20	Ženski/*Female*	24	8	-	-	1	1	-
	21	Ukupno/*Total*	61	36	-	-	-	-	2
	21	Muški/*Male*	29	18	-	-	-	-	2
	21	Ženski/*Female*	32	18	-	-	-	-	-
	22	Ukupno/*Total*	70	41	-	-	1	-	2
	22	Muški/*Male*	33	24	-	-	1	-	1

Stari program				Program po Bolonji			
Old program				*Program by Bologna*			
Osnovne akademske studije	Specijalističke studije	Magistarske studije	Doktorske studije	Studij I ciklusa	Studij II ciklusa	Studij integrisanog I i II ciklusa	Studij III ciklusa
Primary academic studies	*Specialist studies*	*Postgraduate studies*	*Doctoral Studies*	*Study I cycle*	*Study II cycle*	*Integrated studies I and II cycle*	*Study III cycle*
-	-	-	-	-	-	-	-
-	-	-	-	-	-	-	-
-	-	-	-	-	-	-	-
-	-	-	-	-	-	-	-
-	-	-	-	-	-	-	-
-	-	-	-	-	-	-	-
-	-	-	-	-	-	-	-
-	-	-	-	-	-	-	-
-	-	-	-	-	-	-	-
-	-	-	-	-	-	-	-
-	-	-	-	-	-	-	-
-	-	-	-	-	-	-	-
-	-	-	-	-	-	-	-
-	-	-	-	-	-	-	-
-	-	-	-	-	-	-	-
-	-	-	-	-	-	-	-
1	-	-	-	10	-	-	-
-	-	-	-	2	-	-	-
1	-	-	-	8	-	-	-
4	-	-	-	27	-	-	-
4	-	-	-	8	-	-	-
-	-	-	-	19	-	-	-
2	-	-	-	17	1	-	-
1	-	-	-	4	1	-	-
1	-	-	-	13	-	-	-
3	1	-	-	18	1	-	-
2	-	-	-	6	1	-	-
1	1	-	-	12	-	-	-
-	-	-	-	25	-	-	1
-	-	-	-	7	-	-	-

nastavak/*continued*

Teritorija	Starost	Spol	Ukupno	Ne školuje se	Predškolsko obrazovanje	Osnovna škola	Srednja škola	Specijalizacija poslije srednje škole	Viša škola
Area	*Age*	*Sex*	*Total*	*Not attend*	*Pre-school education*	*Primary school*	*Secondary school*	*Post-secondary school specialization*	*High school*
RIBNIK	22	Ženski/*Female*	37	17	-	-	-	-	1
	23	Ukupno/*Total*	53	36	-	-	-	-	-
	23	Muški/*Male*	25	20	-	-	-	-	-
	23	Ženski/*Female*	28	16	-	-	-	-	-
	24	Ukupno/*Total*	50	37	-	1	-	-	-
	24	Muški/*Male*	24	20	-	-	-	-	-
	24	Ženski/*Female*	26	17	-	1	-	-	-
	25-29	Ukupno/*Total*	297	262	-	-	-	-	1
	25-29	Muški/*Male*	155	143	-	-	-	-	-
	25-29	Ženski/*Female*	142	119	-	-	-	-	1
	30-34	Ukupno/*Total*	292	280	-	-	-	1	2
	30-34	Muški/*Male*	166	161	-	-	-	1	1
	30-34	Ženski/*Female*	126	119	-	-	-	-	1
	35-39	Ukupno/*Total*	360	356	-	-	-	-	1
	35-39	Muški/*Male*	186	183	-	-	-	-	1
	35-39	Ženski/*Female*	174	173	-	-	-	-	-
	40-44	Ukupno/*Total*	395	393	-	-	-	-	-
	40-44	Muški/*Male*	231	229	-	-	-	-	-
	40-44	Ženski/*Female*	164	164	-	-	-	-	-
	45-49	Ukupno/*Total*	394	391	-	-	-	-	-
	45-49	Muški/*Male*	230	229	-	-	-	-	-
	45-49	Ženski/*Female*	164	162	-	-	-	-	-
	50 i više/ *50 and over*	Ukupno/*Total*	2.845	2.843	-	-	-	-	-
	50 i više/ *50 and over*	Muški/*Male*	1.312	1.310	-	-	-	-	-
	50 i više/ *50 and over*	Ženski/*Female*	1.533	1.533	-	-	-	-	-
ROGATICA	Ukupno/*Total*	Ukupno/*Total*	10.723	8.907	34	830	461	10	45
	Ukupno/*Total*	Muški/*Male*	5.270	4.379	16	431	250	3	23
	Ukupno/*Total*	Ženski/*Female*	5.453	4.528	18	399	211	7	22
	0 - 2	Ukupno/*Total*	287	287	-	-	-	-	-

Stari program				Program po Bolonji			
Old program				*Program by Bologna*			
Osnovne akademske studije	Specijalističke studije	Magistarske studije	Doktorske studije	Studij I ciklusa	Studij II ciklusa	Studij integrisanog I i II ciklusa	Studij III ciklusa
Primary academic studies	*Specialist studies*	*Postgraduate studies*	*Doctoral Studies*	*Study I cycle*	*Study II cycle*	*Integrated studies I and II cycle*	*Study III cycle*
-	-	-	-	18	-	-	1
2	1	-	-	12	2	-	-
1	1	-	-	3	-	-	-
1	-	-	-	9	2	-	-
1	1	-	-	7	1	-	2
1	1	-	-	2	-	-	-
-	-	-	-	5	1	-	2
11	-	2	-	15	5	-	1
4	-	1	-	4	3	-	-
7	-	1	-	11	2	-	1
2	2	-	-	5	-	-	-
-	-	-	-	3	-	-	-
2	2	-	-	2	-	-	-
-	-	-	-	2	1	-	-
-	-	-	-	2	-	-	-
-	-	-	-	-	1	-	-
-	-	-	-	-	1	-	1
-	-	-	-	-	1	-	1
-	-	-	-	-	-	-	-
-	-	-	-	2	1	-	-
-	-	-	-	1	-	-	-
-	-	-	-	1	1	-	-
1	-	1	-	-	-	-	-
1	-	1	-	-	-	-	-
-	-	-	-	-	-	-	-
152	5	21	8	220	22	5	3
57	3	12	5	83	6	1	1
95	2	9	3	137	16	4	2
-	-	-	-	-	-	-	-

nastavak/*continued*

Teritorija	Starost	Spol	Ukupno	Ne školuje se	Predškolsko obrazovanje	Osnovna škola	Srednja škola	Specijalizacija poslije srednje škole	Viša škola
Area	*Age*	*Sex*	*Total*	*Not attend*	*Pre-school education*	*Primary school*	*Secondary school*	*Post-secondary school specialization*	*High school*
	0 - 2	Muški/*Male*	137	137	-	-	-	-	-
	0 - 2	Ženski/*Female*	150	150	-	-	-	-	-
	3	Ukupno/*Total*	127	110	17	-	-	-	-
	3	Muški/*Male*	66	58	8	-	-	-	-
	3	Ženski/*Female*	61	52	9	-	-	-	-
	4	Ukupno/*Total*	100	92	8	-	-	-	-
	4	Muški/*Male*	49	47	2	-	-	-	-
	4	Ženski/*Female*	51	45	6	-	-	-	-
	5	Ukupno/*Total*	106	92	7	7	-	-	-
	5	Muški/*Male*	55	44	5	6	-	-	-
	5	Ženski/*Female*	51	48	2	1	-	-	-
	6	Ukupno/*Total*	107	3	2	102	-	-	-
	6	Muški/*Male*	67	3	1	63	-	-	-
	6	Ženski/*Female*	40	-	1	39	-	-	-
ROGATICA	7	Ukupno/*Total*	105	7	-	98	-	-	-
	7	Muški/*Male*	49	5	-	44	-	-	-
	7	Ženski/*Female*	56	2	-	54	-	-	-
	8	Ukupno/*Total*	94	-	-	94	-	-	-
	8	Muški/*Male*	43	-	-	43	-	-	-
	8	Ženski/*Female*	51	-	-	51	-	-	-
	9	Ukupno/*Total*	83	-	-	83	-	-	-
	9	Muški/*Male*	48	-	-	48	-	-	-
	9	Ženski/*Female*	35	-	-	35	-	-	-
	10	Ukupno/*Total*	82	-	-	82	-	-	-
	10	Muški/*Male*	46	-	-	46	-	-	-
	10	Ženski/*Female*	36	-	-	36	-	-	-
	11	Ukupno/*Total*	90	1	-	89	-	-	-
	11	Muški/*Male*	42	-	-	42	-	-	-
	11	Ženski/*Female*	48	1	-	47	-	-	-

Stari program				Program po Bolonji			
Old program				*Program by Bologna*			
Osnovne akademske studije	Specijalističke studije	Magistarske studije	Doktorske studije	Studij I ciklusa	Studij II ciklusa	Studij integrisanog I i II ciklusa	Studij III ciklusa
Primary academic studies	*Specialist studies*	*Postgraduate studies*	*Doctoral Studies*	*Study I cycle*	*Study II cycle*	*Integrated studies I and II cycle*	*Study III cycle*
-	-	-	-	-	-	-	-
-	-	-	-	-	-	-	-
-	-	-	-	-	-	-	-
-	-	-	-	-	-	-	-
-	-	-	-	-	-	-	-
-	-	-	-	-	-	-	-
-	-	-	-	-	-	-	-
-	-	-	-	-	-	-	-
-	-	-	-	-	-	-	-
-	-	-	-	-	-	-	-
-	-	-	-	-	-	-	-
-	-	-	-	-	-	-	-
-	-	-	-	-	-	-	-
-	-	-	-	-	-	-	-
-	-	-	-	-	-	-	-
-	-	-	-	-	-	-	-
-	-	-	-	-	-	-	-
-	-	-	-	-	-	-	-
-	-	-	-	-	-	-	-
-	-	-	-	-	-	-	-
-	-	-	-	-	-	-	-
-	-	-	-	-	-	-	-
-	-	-	-	-	-	-	-
-	-	-	-	-	-	-	-
-	-	-	-	-	-	-	-
-	-	-	-	-	-	-	-
-	-	-	-	-	-	-	-
-	-	-	-	-	-	-	-
-	-	-	-	-	-	-	-
-	-	-	-	-	-	-	-
-	-	-	-	-	-	-	-

nastavak/*continued*

Teritorija	Starost	Spol	Ukupno	Ne školuje se	Predškolsko obrazovanje	Osnovna škola	Srednja škola	Specijalizacija poslije srednje škole	Viša škola
Area	*Age*	*Sex*	*Total*	*Not attend*	*Pre-school education*	*Primary school*	*Secondary school*	*Post-secondary school specialization*	*High school*
	12	Ukupno/*Total*	85	-	-	85	-	-	-
	12	Muški/*Male*	41	-	-	41	-	-	-
	12	Ženski/*Female*	44	-	-	44	-	-	-
	13	Ukupno/*Total*	93	-	-	93	-	-	-
	13	Muški/*Male*	43	-	-	43	-	-	-
	13	Ženski/*Female*	50	-	-	50	-	-	-
	14	Ukupno/*Total*	112	-	-	84	28	-	-
	14	Muški/*Male*	57	-	-	45	12	-	-
	14	Ženski/*Female*	55	-	-	39	16	-	-
	15	Ukupno/*Total*	114	2	-	9	103	-	-
	15	Muški/*Male*	62	1	-	7	54	-	-
	15	Ženski/*Female*	52	1	-	2	49	-	-
	16	Ukupno/*Total*	133	3	-	3	127	-	-
	16	Muški/*Male*	79	2	-	2	75	-	-
ROGATICA	16	Ženski/*Female*	54	1	-	1	52	-	-
	17	Ukupno/*Total*	107	-	-	-	106	-	-
	17	Muški/*Male*	53	-	-	-	53	-	-
	17	Ženski/*Female*	54	-	-	-	53	-	-
	18	Ukupno/*Total*	132	29	-	-	81	1	9
	18	Muški/*Male*	67	13	-	-	43	-	7
	18	Ženski/*Female*	65	16	-	-	38	1	2
	19	Ukupno/*Total*	136	72	-	-	8	2	7
	19	Muški/*Male*	74	49	-	-	5	1	2
	19	Ženski/*Female*	62	23	-	-	3	1	5
	20	Ukupno/*Total*	91	47	-	-	-	-	3
	20	Muški/*Male*	42	30	-	-	-	-	-
	20	Ženski/*Female*	49	17	-	-	-	-	3
	21	Ukupno/*Total*	110	49	-	-	3	1	5
	21	Muški/*Male*	54	31	-	-	3	-	3

Stari program				Program po Bolonji			
Old program				*Program by Bologna*			
Osnovne akademske studije	Specijalističke studije	Magistarske studije	Doktorske studije	Studij I ciklusa	Studij II ciklusa	Studij integrisanog I i II ciklusa	Studij III ciklusa
Primary academic studies	*Specialist studies*	*Postgraduate studies*	*Doctoral Studies*	*Study I cycle*	*Study II cycle*	*Integrated studies I and II cycle*	*Study III cycle*
-	-	-	-	-	-	-	-
-	-	-	-	-	-	-	-
-	-	-	-	-	-	-	-
-	-	-	-	-	-	-	-
-	-	-	-	-	-	-	-
-	-	-	-	-	-	-	-
-	-	-	-	-	-	-	-
-	-	-	-	-	-	-	-
-	-	-	-	-	-	-	-
-	-	-	-	-	-	-	-
-	-	-	-	-	-	-	-
-	-	-	-	-	-	-	-
-	-	-	-	-	-	-	-
-	-	-	-	-	-	-	-
-	-	-	-	-	-	-	-
-	-	-	-	-	-	-	-
1	-	-	-	-	-	-	-
-	-	-	-	-	-	-	-
1	-	-	-	-	-	-	-
2	-	-	-	10	-	-	-
-	-	-	-	4	-	-	-
2	-	-	-	6	-	-	-
18	-	-	-	29	-	-	-
9	-	-	-	8	-	-	-
9	-	-	-	21	-	-	-
14	-	-	-	23	1	3	-
4	-	-	-	6	1	1	-
10	-	-	-	17	-	2	-
20	1	-	-	29	2	-	-
10	-	-	-	7	-	-	-

nastavak/*continued*

Teritorija	Starost	Spol	Ukupno	Ne školuje se	Predškolsko obrazovanje	Osnovna škola	Srednja škola	Specijalizacija poslije srednje škole	Viša škola
Area	*Age*	*Sex*	*Total*	*Not attend*	*Pre-school education*	*Primary school*	*Secondary school*	*Post-secondary school specialization*	*High school*
	21	Ženski/*Female*	56	18	-	-	-	1	2
	22	Ukupno/*Total*	138	81	-	-	-	1	4
	22	Muški/*Male*	68	51	-	-	-	-	1
	22	Ženski/*Female*	70	30	-	-	-	1	3
	23	Ukupno/*Total*	110	66	-	-	1	1	1
	23	Muški/*Male*	59	39	-	-	1	-	1
	23	Ženski/*Female*	51	27	-	-	-	1	-
	24	Ukupno/*Total*	136	95	-	-	-	-	2
	24	Muški/*Male*	64	50	-	-	-	-	1
	24	Ženski/*Female*	72	45	-	-	-	-	1
	25-29	Ukupno/*Total*	670	576	-	-	1	2	5
	25-29	Muški/*Male*	335	294	-	-	1	-	3
	25-29	Ženski/*Female*	335	282	-	-	-	2	2
	30-34	Ukupno/*Total*	686	650	-	-	-	-	7
ROGATICA	30-34	Muški/*Male*	369	354	-	-	-	-	4
	30-34	Ženski/*Female*	317	296	-	-	-	-	3
	35-39	Ukupno/*Total*	678	657	-	-	-	1	1
	35-39	Muški/*Male*	358	343	-	-	-	1	-
	35-39	Ženski/*Female*	320	314	-	-	-	-	1
	40-44	Ukupno/*Total*	575	572	-	-	-	-	-
	40-44	Muški/*Male*	314	313	-	-	-	-	-
	40-44	Ženski/*Female*	261	259	-	-	-	-	-
	45-49	Ukupno/*Total*	672	666	-	-	-	-	-
	45-49	Muški/*Male*	360	356	-	-	-	-	-
	45-49	Ženski/*Female*	312	310	-	-	-	-	-
	50 i više/ *50 and over*	Ukupno/*Total*	4.764	4.750	-	1	3	1	1
	50 i više/ *50 and over*	Muški/*Male*	2.169	2.159	-	1	3	1	1
	50 i više/ *50 and over*	Ženski/*Female*	2.595	2.591	-	-	-	-	-
RUDO	Ukupno/*Total*	Ukupno/*Total*	7.963	6.705	29	614	293	5	54

Stari program				Program po Bolonji			
Old program				*Program by Bologna*			
Osnovne akademske studije	Specijalističke studije	Magistarske studije	Doktorske studije	Studij I ciklusa	Studij II ciklusa	Studij integrisanog I i II ciklusa	Studij III ciklusa
Primary academic studies	*Specialist studies*	*Postgraduate studies*	*Doctoral Studies*	*Study I cycle*	*Study II cycle*	*Integrated studies I and II cycle*	*Study III cycle*
10	1	-	-	22	2	-	-
17	-	-	1	29	2	1	2
6	-	-	-	9	-	-	1
11	-	-	1	20	2	1	1
15	1	4	-	21	-	-	-
6	-	3	-	9	-	-	-
9	1	1	-	12	-	-	-
15	-	-	1	18	4	-	1
4	-	-	-	7	2	-	-
11	-	-	1	11	2	-	1
27	1	9	3	38	8	-	-
8	1	4	3	19	2	-	-
19	-	5	-	19	6	-	-
14	-	2	1	8	4	-	-
4	-	-	1	5	1	-	-
10	-	2	-	3	3	-	-
6	2	-	1	10	-	-	-
4	2	-	1	7	-	-	-
2	-	-	-	3	-	-	-
1	-	-	-	1	1	-	-
1	-	-	-	-	-	-	-
-	-	-	-	1	1	-	-
1	-	3	1	1	-	-	-
-	-	3	-	1	-	-	-
1	-	-	1	-	-	-	-
1	-	3	-	3	-	1	-
1	-	2	-	1	-	-	-
-	-	1	-	2	-	1	-
54	10	13	2	154	21	1	8

nastavak/*continued*

Teritorija	Starost	Spol	Ukupno	Ne školuje se	Predškolsko obrazovanje	Osnovna škola	Srednja škola	Specijalizacija poslije srednje škole	Viša škola
Area	*Age*	*Sex*	*Total*	*Not attend*	*Pre-school education*	*Primary school*	*Secondary school*	*Post-secondary school specialization*	*High school*
	Ukupno/*Total*	Muški/*Male*	4.050	3.397	13	323	152	1	35
	Ukupno/*Total*	Ženski/*Female*	3.913	3.308	16	291	141	4	19
	0 - 2	Ukupno/*Total*	166	166	-	-	-	-	-
	0 - 2	Muški/*Male*	87	87	-	-	-	-	-
	0 - 2	Ženski/*Female*	79	79	-	-	-	-	-
	3	Ukupno/*Total*	62	58	4	-	-	-	-
	3	Muški/*Male*	32	30	2	-	-	-	-
	3	Ženski/*Female*	30	28	2	-	-	-	-
	4	Ukupno/*Total*	61	56	5	-	-	-	-
	4	Muški/*Male*	34	32	2	-	-	-	-
	4	Ženski/*Female*	27	24	3	-	-	-	-
	5	Ukupno/*Total*	67	49	13	5	-	-	-
	5	Muški/*Male*	34	27	4	3	-	-	-
	5	Ženski/*Female*	33	22	9	2	-	-	-
RUDO	6	Ukupno/*Total*	62	5	7	50	-	-	-
	6	Muški/*Male*	44	5	5	34	-	-	-
	6	Ženski/*Female*	18	-	2	16	-	-	-
	7	Ukupno/*Total*	69	-	-	69	-	-	-
	7	Muški/*Male*	38	-	-	38	-	-	-
	7	Ženski/*Female*	31	-	-	31	-	-	-
	8	Ukupno/*Total*	67	-	-	67	-	-	-
	8	Muški/*Male*	31	-	-	31	-	-	-
	8	Ženski/*Female*	36	-	-	36	-	-	-
	9	Ukupno/*Total*	79	-	-	79	-	-	-
	9	Muški/*Male*	38	-	-	38	-	-	-
	9	Ženski/*Female*	41	-	-	41	-	-	-
	10	Ukupno/*Total*	73	2	-	71	-	-	-
	10	Muški/*Male*	29	2	-	27	-	-	-
	10	Ženski/*Female*	44	-	-	44	-	-	-

Stari program				Program po Bolonji			
Old program				*Program by Bologna*			
Osnovne akademske studije	Specijalističke studije	Magistarske studije	Doktorske studije	Studij I ciklusa	Studij II ciklusa	Studij integrisanog I i II ciklusa	Studij III ciklusa
Primary academic studies	*Specialist studies*	*Postgraduate studies*	*Doctoral Studies*	*Study I cycle*	*Study II cycle*	*Integrated studies I and II cycle*	*Study III cycle*
25	6	5	1	74	12	-	6
29	4	8	1	80	9	1	2
-	-	-	-	-	-	-	-
-	-	-	-	-	-	-	-
-	-	-	-	-	-	-	-

nastavak/*continued*

Teritorija	Starost	Spol	Ukupno	Ne školuje se	Predškolsko obrazovanje	Osnovna škola	Srednja škola	Specijalizacija poslije srednje škole	Viša škola
Area	*Age*	*Sex*	*Total*	*Not attend*	*Pre-school education*	*Primary school*	*Secondary school*	*Post-secondary school specialization*	*High school*
	11	Ukupno/*Total*	66	-	-	66	-	-	-
	11	Muški/*Male*	36	-	-	36	-	-	-
	11	Ženski/*Female*	30	-	-	30	-	-	-
	12	Ukupno/*Total*	65	-	-	65	-	-	-
	12	Muški/*Male*	36	-	-	36	-	-	-
	12	Ženski/*Female*	29	-	-	29	-	-	-
	13	Ukupno/*Total*	72	-	-	72	-	-	-
	13	Muški/*Male*	33	-	-	33	-	-	-
	13	Ženski/*Female*	39	-	-	39	-	-	-
	14	Ukupno/*Total*	77	1	-	61	15	-	-
	14	Muški/*Male*	53	-	-	41	12	-	-
	14	Ženski/*Female*	24	1	-	20	3	-	-
	15	Ukupno/*Total*	70	2	-	4	64	-	-
	15	Muški/*Male*	40	2	-	3	35	-	-
RUDO	15	Ženski/*Female*	30	-	-	1	29	-	-
	16	Ukupno/*Total*	77	4	-	-	73	-	-
	16	Muški/*Male*	33	2	-	-	31	-	-
	16	Ženski/*Female*	44	2	-	-	42	-	-
	17	Ukupno/*Total*	88	8	-	-	80	-	-
	17	Muški/*Male*	47	3	-	-	44	-	-
	17	Ženski/*Female*	41	5	-	-	36	-	-
	18	Ukupno/*Total*	83	21	-	2	49	-	3
	18	Muški/*Male*	41	12	-	1	23	-	1
	18	Ženski/*Female*	42	9	-	1	26	-	2
	19	Ukupno/*Total*	70	35	-	-	3	-	12
	19	Muški/*Male*	41	24	-	-	1	-	9
	19	Ženski/*Female*	29	11	-	-	2	-	3
	20	Ukupno/*Total*	76	42	-	-	1	1	9
	20	Muški/*Male*	41	21	-	-	1	-	5

Stari program				Program po Bolonji			
Old program				*Program by Bologna*			
Osnovne akademske studije	Specijalističke studije	Magistarske studije	Doktorske studije	Studij I ciklusa	Studij II ciklusa	Studij integrisanog I i II ciklusa	Studij III ciklusa
Primary academic studies	*Specialist studies*	*Postgraduate studies*	*Doctoral Studies*	*Study I cycle*	*Study II cycle*	*Integrated studies I and II cycle*	*Study III cycle*
-	-	-	-	-	-	-	-
-	-	-	-	-	-	-	-
-	-	-	-	-	-	-	-
-	-	-	-	-	-	-	-
-	-	-	-	-	-	-	-
-	-	-	-	-	-	-	-
-	-	-	-	-	-	-	-
-	-	-	-	-	-	-	-
-	-	-	-	-	-	-	-
-	-	-	-	-	-	-	-
-	-	-	-	-	-	-	-
-	-	-	-	-	-	-	-
-	-	-	-	-	-	-	-
-	-	-	-	-	-	-	-
-	-	-	-	-	-	-	-
-	-	-	-	-	-	-	-
-	-	-	-	-	-	-	-
-	-	-	-	-	-	-	-
-	-	-	-	-	-	-	-
-	-	-	-	-	-	-	-
-	-	-	-	-	-	-	-
-	-	-	-	-	-	-	-
2	-	-	-	6	-	-	-
1	-	-	-	3	-	-	-
1	-	-	-	3	-	-	-
2	-	-	-	18	-	-	-
1	-	-	-	6	-	-	-
1	-	-	-	12	-	-	-
5	2	1	-	13	2	-	-
2	2	1	-	8	1	-	-

nastavak/*continued*

Teritorija	Starost	Spol	Ukupno	Ne školuje se	Predškolsko obrazovanje	Osnovna škola	Srednja škola	Specijalizacija poslije srednje škole	Viša škola
Area	*Age*	*Sex*	*Total*	*Not attend*	*Pre-school education*	*Primary school*	*Secondary school*	*Post-secondary school specialization*	*High school*
	20	Ženski/*Female*	35	21	-	-	-	1	4
	21	Ukupno/*Total*	75	33	-	-	2	1	5
	21	Muški/*Male*	36	19	-	-	2	-	2
	21	Ženski/*Female*	39	14	-	-	-	1	3
	22	Ukupno/*Total*	97	59	-	-	-	-	3
	22	Muški/*Male*	55	35	-	-	-	-	2
	22	Ženski/*Female*	42	24	-	-	-	-	1
	23	Ukupno/*Total*	102	69	-	-	1	1	1
	23	Muški/*Male*	48	31	-	-	1	1	1
	23	Ženski/*Female*	54	38	-	-	-	-	-
	24	Ukupno/*Total*	103	83	-	-	1	1	-
	24	Muški/*Male*	52	45	-	-	1	-	-
	24	Ženski/*Female*	51	38	-	-	-	1	-
	25-29	Ukupno/*Total*	479	411	-	-	1	-	13
RUDO	25-29	Muški/*Male*	277	237	-	-	1	-	8
	25-29	Ženski/*Female*	202	174	-	-	-	-	5
	30-34	Ukupno/*Total*	469	437	-	-	1	-	4
	30-34	Muški/*Male*	260	242	-	-	-	-	4
	30-34	Ženski/*Female*	209	195	-	-	1	-	-
	35-39	Ukupno/*Total*	472	463	-	1	-	-	2
	35-39	Muški/*Male*	253	249	-	-	-	-	1
	35-39	Ženski/*Female*	219	214	-	1	-	-	1
	40-44	Ukupno/*Total*	507	504	-	1	-	-	1
	40-44	Muški/*Male*	271	268	-	1	-	-	1
	40-44	Ženski/*Female*	236	236	-	-	-	-	-
	45-49	Ukupno/*Total*	656	652	-	1	-	1	-
	45-49	Muški/*Male*	328	325	-	1	-	-	-
	45-49	Ženski/*Female*	328	327	-	-	-	1	-
	50 i više/ *50 and over*	Ukupno/*Total*	3.553	3.545	-	-	2	-	1

Stari program				Program po Bolonji			
Old program				*Program by Bologna*			
Osnovne akademske studije	Specijalističke studije	Magistarske studije	Doktorske studije	Studij I ciklusa	Studij II ciklusa	Studij integrisanog I i II ciklusa	Studij III ciklusa
Primary academic studies	*Specialist studies*	*Postgraduate studies*	*Doctoral Studies*	*Study I cycle*	*Study II cycle*	*Integrated studies I and II cycle*	*Study III cycle*
3	-	-	-	5	1	-	-
6	-	-	-	25	3	-	-
3	-	-	-	8	2	-	-
3	-	-	-	17	1	-	-
4	-	-	-	27	-	1	3
1	-	-	-	14	-	-	3
3	-	-	-	13	-	1	-
7	1	1	-	15	5	-	1
3	1	-	-	7	2	-	1
4	-	1	-	8	3	-	-
2	-	4	-	8	3	-	1
-	-	1	-	3	1	-	1
2	-	3	-	5	2	-	-
16	6	5	-	22	4	-	1
10	2	2	-	14	3	-	-
6	4	3	-	8	1	-	1
9	1	1	1	13	1	-	1
3	1	1	1	7	1	-	-
6	-	-	-	6	-	-	1
1	-	1	-	3	1	-	-
1	-	-	-	1	1	-	-
-	-	1	-	2	-	-	-
-	-	-	-	-	1	-	-
-	-	-	-	-	1	-	-
-	-	-	-	-	-	-	-
-	-	-	-	1	-	-	1
-	-	-	-	1	-	-	1
-	-	-	-	-	-	-	-
-	-	-	1	3	1	-	-

nastavak/*continued*

Teritorija	Starost	Spol	Ukupno	Ne školuje se	Predškolsko obrazovanje	Osnovna škola	Srednja škola	Specijalizacija poslije srednje škole	Viša škola
Area	*Age*	*Sex*	*Total*	*Not attend*	*Pre-school education*	*Primary school*	*Secondary school*	*Post-secondary school specialization*	*High school*
RUDO	50 i više/ *50 and over*	Muški/*Male*	1.702	1.699	-	-	-	-	1
	50 i više/ *50 and over*	Ženski/*Female*	1.851	1.846	-	-	2	-	-
SOKOLAC	Ukupno/*Total*	Ukupno/*Total*	12.021	9.695	37	961	532	10	33
	Ukupno/*Total*	Muški/*Male*	5.919	4.772	21	483	264	5	14
	Ukupno/*Total*	Ženski/*Female*	6.102	4.923	16	478	268	5	19
	0 - 2	Ukupno/*Total*	302	302	-	-	-	-	-
	0 - 2	Muški/*Male*	159	159	-	-	-	-	-
	0 - 2	Ženski/*Female*	143	143	-	-	-	-	-
	3	Ukupno/*Total*	98	93	5	-	-	-	-
	3	Muški/*Male*	45	44	1	-	-	-	-
	3	Ženski/*Female*	53	49	4	-	-	-	-
	4	Ukupno/*Total*	108	94	14	-	-	-	-
	4	Muški/*Male*	60	54	6	-	-	-	-
	4	Ženski/*Female*	48	40	8	-	-	-	-
	5	Ukupno/*Total*	122	103	15	4	-	-	-
	5	Muški/*Male*	66	52	11	3	-	-	-
	5	Ženski/*Female*	56	51	4	1	-	-	-
	6	Ukupno/*Total*	106	6	3	97	-	-	-
	6	Muški/*Male*	54	4	3	47	-	-	-
	6	Ženski/*Female*	52	2	-	50	-	-	-
	7	Ukupno/*Total*	114	3	-	111	-	-	-
	7	Muški/*Male*	57	1	-	56	-	-	-
	7	Ženski/*Female*	57	2	-	55	-	-	-
	8	Ukupno/*Total*	113	1	-	112	-	-	-
	8	Muški/*Male*	57	1	-	56	-	-	-
	8	Ženski/*Female*	56	-	-	56	-	-	-
	9	Ukupno/*Total*	102	1	-	101	-	-	-
	9	Muški/*Male*	46	1	-	45	-	-	-
	9	Ženski/*Female*	56	-	-	56	-	-	-

Stari program				Program po Bolonji			
Old program				*Program by Bologna*			
Osnovne akademske studije	Specijalističke studije	Magistarske studije	Doktorske studije	Studij I ciklusa	Studij II ciklusa	Studij integrisanog I i II ciklusa	Studij III ciklusa
Primary academic studies	*Specialist studies*	*Postgraduate studies*	*Doctoral Studies*	*Study I cycle*	*Study II cycle*	*Integrated studies I and II cycle*	*Study III cycle*
-	-	-	-	2	-	-	-
-	-	-	1	1	1	-	-
172	12	34	7	468	47	4	9
87	5	14	5	222	22	1	4
85	7	20	2	246	25	3	5
-	-	-	-	-	-	-	-
-	-	-	-	-	-	-	-
-	-	-	-	-	-	-	-

nastavak/*continued*

Teritorija	Starost	Spol	Ukupno	Ne školuje se	Predškolsko obrazovanje	Osnovna škola	Srednja škola	Specijalizacija poslije srednje škole	Viša škola
Area	*Age*	*Sex*	*Total*	*Not attend*	*Pre-school education*	*Primary school*	*Secondary school*	*Post-secondary school specialization*	*High school*
	10	Ukupno/*Total*	107	1	-	106	-	-	-
	10	Muški/*Male*	56	1	-	55	-	-	-
	10	Ženski/*Female*	51	-	-	51	-	-	-
	11	Ukupno/*Total*	98	-	-	98	-	-	-
	11	Muški/*Male*	58	-	-	58	-	-	-
	11	Ženski/*Female*	40	-	-	40	-	-	-
	12	Ukupno/*Total*	105	1	-	104	-	-	-
	12	Muški/*Male*	57	1	-	56	-	-	-
	12	Ženski/*Female*	48	-	-	48	-	-	-
	13	Ukupno/*Total*	129	1	-	128	-	-	-
	13	Muški/*Male*	54	1	-	53	-	-	-
	13	Ženski/*Female*	75	-	-	75	-	-	-
	14	Ukupno/*Total*	122	-	-	88	34	-	-
	14	Muški/*Male*	70	-	-	50	20	-	-
SOKOLAC	14	Ženski/*Female*	52	-	-	38	14	-	-
	15	Ukupno/*Total*	120	4	-	5	111	-	-
	15	Muški/*Male*	54	3	-	2	49	-	-
	15	Ženski/*Female*	66	1	-	3	62	-	-
	16	Ukupno/*Total*	131	-	-	3	128	-	-
	16	Muški/*Male*	70	-	-	-	70	-	-
	16	Ženski/*Female*	61	-	-	3	58	-	-
	17	Ukupno/*Total*	152	3	-	2	147	-	-
	17	Muški/*Male*	75	1	-	1	73	-	-
	17	Ženski/*Female*	77	2	-	1	74	-	-
	18	Ukupno/*Total*	164	30	-	-	102	-	1
	18	Muški/*Male*	75	14	-	-	48	-	-
	18	Ženski/*Female*	89	16	-	-	54	-	1
	19	Ukupno/*Total*	125	52	-	-	6	3	3
	19	Muški/*Male*	82	33	-	-	3	2	2

Stari program				Program po Bolonji			
Old program				*Program by Bologna*			
Osnovne akademske studije	Specijalističke studije	Magistarske studije	Doktorske studije	Studij I ciklusa	Studij II ciklusa	Studij integrisanog I i II ciklusa	Studij III ciklusa
Primary academic studies	*Specialist studies*	*Postgraduate studies*	*Doctoral Studies*	*Study I cycle*	*Study II cycle*	*Integrated studies I and II cycle*	*Study III cycle*
-	-	-	-	-	-	-	-
-	-	-	-	-	-	-	-
-	-	-	-	-	-	-	-
-	-	-	-	-	-	-	-
-	-	-	-	-	-	-	-
-	-	-	-	-	-	-	-
-	-	-	-	-	-	-	-
-	-	-	-	-	-	-	-
-	-	-	-	-	-	-	-
-	-	-	-	-	-	-	-
-	-	-	-	-	-	-	-
-	-	-	-	-	-	-	-
-	-	-	-	-	-	-	-
-	-	-	-	-	-	-	-
-	-	-	-	-	-	-	-
-	-	-	-	-	-	-	-
-	-	-	-	-	-	-	-
-	-	-	-	-	-	-	-
-	-	-	-	-	-	-	-
-	-	-	-	-	-	-	-
-	-	-	-	-	-	-	-
-	-	-	-	-	-	-	-
-	-	-	-	-	-	-	-
-	-	-	-	-	-	-	-
-	-	-	-	-	-	-	-
10	-	-	-	21	-	-	-
4	-	-	-	9	-	-	-
6	-	-	-	12	-	-	-
14	-	-	-	47	-	-	-
11	-	-	-	31	-	-	-

nastavak/*continued*

Teritorija	Starost	Spol	Ukupno	Ne školuje se	Predškolsko obrazovanje	Osnovna škola	Srednja škola	Specijalizacija poslije srednje škole	Viša škola
Area	*Age*	*Sex*	*Total*	*Not attend*	*Pre-school education*	*Primary school*	*Secondary school*	*Post-secondary school specialization*	*High school*
	19	Ženski/*Female*	43	19	-	-	3	1	1
	20	Ukupno/*Total*	113	38	-	-	-	2	3
	20	Muški/*Male*	67	25	-	-	-	-	1
	20	Ženski/*Female*	46	13	-	-	-	2	2
	21	Ukupno/*Total*	145	49	-	-	-	1	5
	21	Muški/*Male*	72	28	-	-	-	-	4
	21	Ženski/*Female*	73	21	-	-	-	1	1
	22	Ukupno/*Total*	161	65	-	-	-	-	1
	22	Muški/*Male*	78	46	-	-	-	-	-
	22	Ženski/*Female*	83	19	-	-	-	-	1
	23	Ukupno/*Total*	158	85	-	-	-	-	2
	23	Muški/*Male*	83	54	-	-	-	-	2
	23	Ženski/*Female*	75	31	-	-	-	-	-
	24	Ukupno/*Total*	149	88	-	-	1	1	-
SOKOLAC	24	Muški/*Male*	63	44	-	-	-	-	-
	24	Ženski/*Female*	86	44	-	-	1	1	-
	25-29	Ukupno/*Total*	816	656	-	-	2	1	7
	25-29	Muški/*Male*	448	361	-	-	1	1	3
	25-29	Ženski/*Female*	368	295	-	-	1	-	4
	30-34	Ukupno/*Total*	799	728	-	1	-	2	5
	30-34	Muški/*Male*	415	376	-	1	-	2	2
	30-34	Ženski/*Female*	384	352	-	-	-	-	3
	35-39	Ukupno/*Total*	707	664	-	-	-	-	3
	35-39	Muški/*Male*	373	355	-	-	-	-	-
	35-39	Ženski/*Female*	334	309	-	-	-	-	3
	40-44	Ukupno/*Total*	604	592	-	-	-	-	1
	40-44	Muški/*Male*	305	299	-	-	-	-	-
	40-44	Ženski/*Female*	299	293	-	-	-	-	1
	45-49	Ukupno/*Total*	819	811	-	-	-	-	-

Stari program				Program po Bolonji			
Old program				*Program by Bologna*			
Osnovne akademske studije	Specijalističke studije	Magistarske studije	Doktorske studije	Studij I ciklusa	Studij II ciklusa	Studij integrisanog I i II ciklusa	Studij III ciklusa
Primary academic studies	*Specialist studies*	*Postgraduate studies*	*Doctoral Studies*	*Study I cycle*	*Study II cycle*	*Integrated studies I and II cycle*	*Study III cycle*
3	-	-	-	16	-	-	-
13	-	-	-	56	-	1	-
7	-	-	-	34	-	-	-
6	-	-	-	22	-	1	-
18	1	-	-	67	4	-	-
7	1	-	-	30	2	-	-
11	-	-	-	37	2	-	-
23	-	2	-	69	1	-	-
6	-	-	-	26	-	-	-
17	-	2	-	43	1	-	-
8	1	3	-	54	3	-	2
4	-	2	-	20	1	-	-
4	1	1	-	34	2	-	2
11	1	2	-	37	8	-	-
5	-	-	-	12	2	-	-
6	1	2	-	25	6	-	-
40	2	7	3	70	23	2	3
22	1	3	2	37	14	-	3
18	1	4	1	33	9	2	-
23	3	7	2	19	5	1	3
15	2	3	1	8	3	1	1
8	1	4	1	11	2	-	2
6	3	8	2	17	3	-	1
4	1	2	2	9	-	-	-
2	2	6	-	8	3	-	1
2	1	3	-	5	-	-	-
1	-	3	-	2	-	-	-
1	1	-	-	3	-	-	-
3	-	1	-	4	-	-	-

nastavak/*continued*

Teritorija	Starost	Spol	Ukupno	Ne školuje se	Predškolsko obrazovanje	Osnovna škola	Srednja škola	Specijalizacija poslije srednje škole	Viša škola
Area	*Age*	*Sex*	*Total*	*Not attend*	*Pre-school education*	*Primary school*	*Secondary school*	*Post-secondary school specialization*	*High school*
SOKOLAC	45-49	Muški/*Male*	405	401	-	-	-	-	-
	45-49	Ženski/*Female*	414	410	-	-	-	-	-
	50 i više/ *50 and over*	Ukupno/*Total*	5.232	5.224	-	1	1	-	2
	50 i više/ *50 and over*	Muški/*Male*	2.415	2.413	-	-	-	-	-
	50 i više/ *50 and over*	Ženski/*Female*	2.817	2.811	-	1	1	-	2
SRBAC	Ukupno/*Total*	Ukupno/*Total*	17.587	14.524	74	1.529	733	24	39
	Ukupno/*Total*	Muški/*Male*	8.623	7.077	36	788	380	12	18
	Ukupno/*Total*	Ženski/*Female*	8.964	7.447	38	741	353	12	21
	0 - 2	Ukupno/*Total*	489	489	-	-	-	-	-
	0 - 2	Muški/*Male*	243	243	-	-	-	-	-
	0 - 2	Ženski/*Female*	246	246	-	-	-	-	-
	3	Ukupno/*Total*	171	148	23	-	-	-	-
	3	Muški/*Male*	80	69	11	-	-	-	-
	3	Ženski/*Female*	91	79	12	-	-	-	-
	4	Ukupno/*Total*	176	154	22	-	-	-	-
	4	Muški/*Male*	89	76	13	-	-	-	-
	4	Ženski/*Female*	87	78	9	-	-	-	-
	5	Ukupno/*Total*	159	129	26	4	-	-	-
	5	Muški/*Male*	73	61	11	1	-	-	-
	5	Ženski/*Female*	86	68	15	3	-	-	-
	6	Ukupno/*Total*	144	4	3	137	-	-	-
	6	Muški/*Male*	69	3	1	65	-	-	-
	6	Ženski/*Female*	75	1	2	72	-	-	-
	7	Ukupno/*Total*	144	1	-	143	-	-	-
	7	Muški/*Male*	66	1	-	65	-	-	-
	7	Ženski/*Female*	78	-	-	78	-	-	-
	8	Ukupno/*Total*	158	1	-	157	-	-	-
	8	Muški/*Male*	93	1	-	92	-	-	-
	8	Ženski/*Female*	65	-	-	65	-	-	-

Stari program				Program po Bolonji			
Old program				*Program by Bologna*			
Osnovne akademske studije	Specijalističke studije	Magistarske studije	Doktorske studije	Studij I ciklusa	Studij II ciklusa	Studij integrisanog I i II ciklusa	Studij III ciklusa
Primary academic studies	*Specialist studies*	*Postgraduate studies*	*Doctoral Studies*	*Study I cycle*	*Study II cycle*	*Integrated studies I and II cycle*	*Study III cycle*
1	-	-	-	3	-	-	-
2	-	1	-	1	-	-	-
1	-	1	-	2	-	-	-
-	-	1	-	1	-	-	-
1	-	-	-	1	-	-	-
99	14	30	5	446	48	4	18
36	7	20	4	211	25	1	8
63	7	10	1	235	23	3	10
-	-	-	-	-	-	-	-
-	-	-	-	-	-	-	-
-	-	-	-	-	-	-	-
-	-	-	-	-	-	-	-
-	-	-	-	-	-	-	-
-	-	-	-	-	-	-	-
-	-	-	-	-	-	-	-
-	-	-	-	-	-	-	-
-	-	-	-	-	-	-	-
-	-	-	-	-	-	-	-
-	-	-	-	-	-	-	-
-	-	-	-	-	-	-	-
-	-	-	-	-	-	-	-
-	-	-	-	-	-	-	-
-	-	-	-	-	-	-	-
-	-	-	-	-	-	-	-
-	-	-	-	-	-	-	-
-	-	-	-	-	-	-	-
-	-	-	-	-	-	-	-
-	-	-	-	-	-	-	-
-	-	-	-	-	-	-	-
-	-	-	-	-	-	-	-

nastavak/*continued*

Teritorija	Starost	Spol	Ukupno	Ne školuje se	Predškolsko obrazovanje	Osnovna škola	Srednja škola	Specijalizacija poslije srednje škole	Viša škola
Area	*Age*	*Sex*	*Total*	*Not attend*	*Pre-school education*	*Primary school*	*Secondary school*	*Post-secondary school specialization*	*High school*
	9	Ukupno/*Total*	152	3	-	149	-	-	-
	9	Muški/*Male*	72	2	-	70	-	-	-
	9	Ženski/*Female*	80	1	-	79	-	-	-
	10	Ukupno/*Total*	186	1	-	185	-	-	-
	10	Muški/*Male*	99	1	-	98	-	-	-
	10	Ženski/*Female*	87	-	-	87	-	-	-
	11	Ukupno/*Total*	175	1	-	174	-	-	-
	11	Muški/*Male*	92	-	-	92	-	-	-
	11	Ženski/*Female*	83	1	-	82	-	-	-
	12	Ukupno/*Total*	192	-	-	192	-	-	-
	12	Muški/*Male*	87	-	-	87	-	-	-
	12	Ženski/*Female*	105	-	-	105	-	-	-
	13	Ukupno/*Total*	194	4	-	190	-	-	-
	13	Muški/*Male*	109	3	-	106	-	-	-
SRBAC	13	Ženski/*Female*	85	1	-	84	-	-	-
	14	Ukupno/*Total*	174	6	-	144	24	-	-
	14	Muški/*Male*	95	3	-	79	13	-	-
	14	Ženski/*Female*	79	3	-	65	11	-	-
	15	Ukupno/*Total*	176	7	-	14	155	-	-
	15	Muški/*Male*	90	3	-	7	80	-	-
	15	Ženski/*Female*	86	4	-	7	75	-	-
	16	Ukupno/*Total*	248	18	-	5	225	-	-
	16	Muški/*Male*	135	8	-	3	124	-	-
	16	Ženski/*Female*	113	10	-	2	101	-	-
	17	Ukupno/*Total*	209	43	-	2	163	-	1
	17	Muški/*Male*	106	25	-	1	80	-	-
	17	Ženski/*Female*	103	18	-	1	83	-	1
	18	Ukupno/*Total*	183	73	-	-	84	5	2
	18	Muški/*Male*	104	47	-	-	41	3	2

Stari program				Program po Bolonji			
Old program				*Program by Bologna*			
Osnovne akademske studije	Specijalističke studije	Magistarske studije	Doktorske studije	Studij I ciklusa	Studij II ciklusa	Studij integrisanog I i II ciklusa	Studij III ciklusa
Primary academic studies	*Specialist studies*	*Postgraduate studies*	*Doctoral Studies*	*Study I cycle*	*Study II cycle*	*Integrated studies I and II cycle*	*Study III cycle*
-	-	-	-	-	-	-	-
-	-	-	-	-	-	-	-
-	-	-	-	-	-	-	-
-	-	-	-	-	-	-	-
-	-	-	-	-	-	-	-
-	-	-	-	-	-	-	-
-	-	-	-	-	-	-	-
-	-	-	-	-	-	-	-
-	-	-	-	-	-	-	-
-	-	-	-	-	-	-	-
-	-	-	-	-	-	-	-
-	-	-	-	-	-	-	-
-	-	-	-	-	-	-	-
-	-	-	-	-	-	-	-
-	-	-	-	-	-	-	-
-	-	-	-	-	-	-	-
-	-	-	-	-	-	-	-
-	-	-	-	-	-	-	-
-	-	-	-	-	-	-	-
-	-	-	-	-	-	-	-
-	-	-	-	-	-	-	-
-	-	-	-	-	-	-	-
-	-	-	-	-	-	-	-
-	-	-	-	-	-	-	-
-	-	-	-	-	-	-	-
-	-	-	-	-	-	-	-
-	-	-	-	-	-	-	-
-	-	-	-	-	-	-	-
-	-	-	-	-	-	-	-
-	-	-	-	-	-	-	-
2	-	-	-	17	-	-	-
2	-	-	-	9	-	-	-

nastavak/*continued*

Teritorija	Starost	Spol	Ukupno	Ne školuje se	Predškolsko obrazovanje	Osnovna škola	Srednja škola	Specijalizacija poslije srednje škole	Viša škola
Area	*Age*	*Sex*	*Total*	*Not attend*	*Pre-school education*	*Primary school*	*Secondary school*	*Post-secondary school specialization*	*High school*
	18	Ženski/*Female*	79	26	-	-	43	2	-
	19	Ukupno/*Total*	243	148	-	-	10	7	3
	19	Muški/*Male*	109	78	-	-	6	4	1
	19	Ženski/*Female*	134	70	-	-	4	3	2
	20	Ukupno/*Total*	184	122	-	-	4	3	-
	20	Muški/*Male*	95	67	-	-	2	-	-
	20	Ženski/*Female*	89	55	-	-	2	3	-
	21	Ukupno/*Total*	183	111	-	-	4	1	7
	21	Muški/*Male*	101	67	-	-	2	1	3
	21	Ženski/*Female*	82	44	-	-	2	-	4
	22	Ukupno/*Total*	223	132	-	-	5	1	4
	22	Muški/*Male*	111	75	-	-	2	-	2
	22	Ženski/*Female*	112	57	-	-	3	1	2
	23	Ukupno/*Total*	196	131	-	1	4	-	3
SRBAC	23	Muški/*Male*	110	71	-	-	1	-	2
	23	Ženski/*Female*	86	60	-	1	3	-	1
	24	Ukupno/*Total*	223	169	-	-	2	1	2
	24	Muški/*Male*	116	90	-	-	2	-	-
	24	Ženski/*Female*	107	79	-	-	-	1	2
	25-29	Ukupno/*Total*	1.044	890	-	3	14	-	4
	25-29	Muški/*Male*	544	470	-	3	7	-	2
	25-29	Ženski/*Female*	500	420	-	-	7	-	2
	30-34	Ukupno/*Total*	1.164	1.058	-	7	9	3	5
	30-34	Muški/*Male*	592	536	-	5	3	1	2
	30-34	Ženski/*Female*	572	522	-	2	6	2	3
	35-39	Ukupno/*Total*	1.166	1.125	-	5	5	2	3
	35-39	Muški/*Male*	598	572	-	3	3	2	1
	35-39	Ženski/*Female*	568	553	-	2	2	-	2
	40-44	Ukupno/*Total*	1.082	1.062	-	4	5	-	2

Stari program				Program po Bolonji			
Old program				*Program by Bologna*			
Osnovne akademske studije	Specijalističke studije	Magistarske studije	Doktorske studije	Studij I ciklusa	Studij II ciklusa	Studij integrisanog I i II ciklusa	Studij III ciklusa
Primary academic studies	*Specialist studies*	*Postgraduate studies*	*Doctoral Studies*	*Study I cycle*	*Study II cycle*	*Integrated studies I and II cycle*	*Study III cycle*
-	-	-	-	8	-	-	-
8	-	-	-	67	-	-	-
4	-	-	-	16	-	-	-
4	-	-	-	51	-	-	-
9	1	-	-	41	3	1	-
4	-	-	-	21	1	-	-
5	1	-	-	20	2	1	-
5	2	-	-	53	-	-	-
3	1	-	-	24	-	-	-
2	1	-	-	29	-	-	-
11	1	-	-	63	2	1	3
2	1	-	-	28	-	-	1
9	-	-	-	35	2	1	2
4	1	-	-	43	4	2	3
4	1	-	-	26	3	1	1
-	-	-	-	17	1	1	2
4	1	1	-	41	2	-	-
1	1	1	-	21	-	-	-
3	-	-	-	20	2	-	-
31	2	5	4	70	17	-	4
9	1	4	3	36	8	-	1
22	1	1	1	34	9	-	3
16	2	14	1	29	14	-	6
3	1	8	1	19	9	-	4
13	1	6	-	10	5	-	2
4	3	6	-	9	4	-	-
1	1	5	-	8	2	-	-
3	2	1	-	1	2	-	-
1	-	-	-	6	1	-	1

nastavak/*continued*

Teritorija	Starost	Spol	Ukupno	Ne školuje se	Predškolsko obrazovanje	Osnovna škola	Srednja škola	Specijalizacija poslije srednje škole	Viša škola
Area	*Age*	*Sex*	*Total*	*Not attend*	*Pre-school education*	*Primary school*	*Secondary school*	*Post-secondary school specialization*	*High school*
SRBAC	40-44	Muški/*Male*	556	543	-	3	4	-	2
	40-44	Ženski/*Female*	526	519	-	1	1	-	-
	45-49	Ukupno/*Total*	1.204	1.186	-	5	5	-	1
	45-49	Muški/*Male*	620	615	-	2	2	-	-
	45-49	Ženski/*Female*	584	571	-	3	3	-	1
	50 i više/ *50 and over*	Ukupno/*Total*	7.345	7.308	-	8	15	1	2
	50 i više/ *50 and over*	Muški/*Male*	3.369	3.347	-	6	8	1	1
	50 i više/ *50 and over*	Ženski/*Female*	3.976	3.961	-	2	7	-	1
SREBRENICA	Ukupno/*Total*	Ukupno/*Total*	13.409	10.784	55	1.092	695	46	96
	Ukupno/*Total*	Muški/*Male*	6.602	5.217	34	562	369	25	52
	Ukupno/*Total*	Ženski/*Female*	6.807	5.567	21	530	326	21	44
	0 - 2	Ukupno/*Total*	327	327	-	-	-	-	-
	0 - 2	Muški/*Male*	160	160	-	-	-	-	-
	0 - 2	Ženski/*Female*	167	167	-	-	-	-	-
	3	Ukupno/*Total*	91	86	5	-	-	-	-
	3	Muški/*Male*	51	49	2	-	-	-	-
	3	Ženski/*Female*	40	37	3	-	-	-	-
	4	Ukupno/*Total*	108	91	17	-	-	-	-
	4	Muški/*Male*	54	43	11	-	-	-	-
	4	Ženski/*Female*	54	48	6	-	-	-	-
	5	Ukupno/*Total*	106	77	18	11	-	-	-
	5	Muški/*Male*	52	37	12	3	-	-	-
	5	Ženski/*Female*	54	40	6	8	-	-	-
	6	Ukupno/*Total*	128	9	15	104	-	-	-
	6	Muški/*Male*	67	7	9	51	-	-	-
	6	Ženski/*Female*	61	2	6	53	-	-	-
	7	Ukupno/*Total*	110	5	-	105	-	-	-
	7	Muški/*Male*	56	3	-	53	-	-	-

Stari program				Program po Bolonji			
Old program				*Program by Bologna*			
Osnovne akademske studije	Specijalističke studije	Magistarske studije	Doktorske studije	Studij I ciklusa	Studij II ciklusa	Studij integrisanog I i II ciklusa	Studij III ciklusa
Primary academic studies	*Specialist studies*	*Postgraduate studies*	*Doctoral Studies*	*Study I cycle*	*Study II cycle*	*Integrated studies I and II cycle*	*Study III cycle*
1	-	-	-	2	1	-	-
-	-	-	-	4	-	-	1
-	-	3	-	4	-	-	-
-	-	1	-	-	-	-	-
-	-	2	-	4	-	-	-
4	1	1	-	3	1	-	1
2	-	1	-	1	1	-	1
2	1	-	-	2	-	-	-
147	17	38	19	354	43	9	14
87	7	16	12	187	23	5	6
60	10	22	7	167	20	4	8
-	-	-	-	-	-	-	-
-	-	-	-	-	-	-	-
-	-	-	-	-	-	-	-
-	-	-	-	-	-	-	-
-	-	-	-	-	-	-	-
-	-	-	-	-	-	-	-
-	-	-	-	-	-	-	-
-	-	-	-	-	-	-	-
-	-	-	-	-	-	-	-
-	-	-	-	-	-	-	-
-	-	-	-	-	-	-	-
-	-	-	-	-	-	-	-
-	-	-	-	-	-	-	-
-	-	-	-	-	-	-	-
-	-	-	-	-	-	-	-
-	-	-	-	-	-	-	-
-	-	-	-	-	-	-	-
-	-	-	-	-	-	-	-

nastavak/*continued*

Teritorija	Starost	Spol	Ukupno	Ne školuje se	Predškolsko obrazovanje	Osnovna škola	Srednja škola	Specijalizacija poslije srednje škole	Viša škola
Area	*Age*	*Sex*	*Total*	*Not attend*	*Pre-school education*	*Primary school*	*Secondary school*	*Post-secondary school specialization*	*High school*
SREBRENICA	7	Ženski/*Female*	54	2	-	52	-	-	-
	8	Ukupno/*Total*	107	3	-	104	-	-	-
	8	Muški/*Male*	43	-	-	43	-	-	-
	8	Ženski/*Female*	64	3	-	61	-	-	-
	9	Ukupno/*Total*	111	2	-	109	-	-	-
	9	Muški/*Male*	56	-	-	56	-	-	-
	9	Ženski/*Female*	55	2	-	53	-	-	-
	10	Ukupno/*Total*	115	-	-	115	-	-	-
	10	Muški/*Male*	60	-	-	60	-	-	-
	10	Ženski/*Female*	55	-	-	55	-	-	-
	11	Ukupno/*Total*	121	1	-	120	-	-	-
	11	Muški/*Male*	67	1	-	66	-	-	-
	11	Ženski/*Female*	54	-	-	54	-	-	-
	12	Ukupno/*Total*	121	1	-	120	-	-	-
	12	Muški/*Male*	71	-	-	71	-	-	-
	12	Ženski/*Female*	50	1	-	49	-	-	-
	13	Ukupno/*Total*	133	2	-	131	-	-	-
	13	Muški/*Male*	70	-	-	70	-	-	-
	13	Ženski/*Female*	63	2	-	61	-	-	-
	14	Ukupno/*Total*	160	3	-	124	33	-	-
	14	Muški/*Male*	85	1	-	67	17	-	-
	14	Ženski/*Female*	75	2	-	57	16	-	-
	15	Ukupno/*Total*	165	6	-	21	138	-	-
	15	Muški/*Male*	77	2	-	11	64	-	-
	15	Ženski/*Female*	88	4	-	10	74	-	-
	16	Ukupno/*Total*	181	7	-	3	171	-	-
	16	Muški/*Male*	97	3	-	2	92	-	-
	16	Ženski/*Female*	84	4	-	1	79	-	-

Stari program				Program po Bolonji			
Old program				*Program by Bologna*			
Osnovne akademske studije	Specijalističke studije	Magistarske studije	Doktorske studije	Studij I ciklusa	Studij II ciklusa	Studij integrisanog I i II ciklusa	Studij III ciklusa
Primary academic studies	*Specialist studies*	*Postgraduate studies*	*Doctoral Studies*	*Study I cycle*	*Study II cycle*	*Integrated studies I and II cycle*	*Study III cycle*
-	-	-	-	-	-	-	-
-	-	-	-	-	-	-	-
-	-	-	-	-	-	-	-
-	-	-	-	-	-	-	-
-	-	-	-	-	-	-	-
-	-	-	-	-	-	-	-
-	-	-	-	-	-	-	-
-	-	-	-	-	-	-	-
-	-	-	-	-	-	-	-
-	-	-	-	-	-	-	-
-	-	-	-	-	-	-	-
-	-	-	-	-	-	-	-
-	-	-	-	-	-	-	-
-	-	-	-	-	-	-	-
-	-	-	-	-	-	-	-
-	-	-	-	-	-	-	-
-	-	-	-	-	-	-	-
-	-	-	-	-	-	-	-
-	-	-	-	-	-	-	-
-	-	-	-	-	-	-	-
-	-	-	-	-	-	-	-
-	-	-	-	-	-	-	-
-	-	-	-	-	-	-	-
-	-	-	-	-	-	-	-
-	-	-	-	-	-	-	-
-	-	-	-	-	-	-	-
-	-	-	-	-	-	-	-
-	-	-	-	-	-	-	-
-	-	-	-	-	-	-	-
-	-	-	-	-	-	-	-

nastavak/*continued*

Teritorija	Starost	Spol	Ukupno	Ne školuje se	Predškolsko obrazovanje	Osnovna škola	Srednja škola	Specijalizacija poslije srednje škole	Viša škola
Area	*Age*	*Sex*	*Total*	*Not attend*	*Pre-school education*	*Primary school*	*Secondary school*	*Post-secondary school specialization*	*High school*
SREBRENICA	17	Ukupno/*Total*	175	19	-	1	151	-	-
	17	Muški/*Male*	94	8	-	-	84	-	-
	17	Ženski/*Female*	81	11	-	1	67	-	-
	18	Ukupno/*Total*	232	79	-	1	119	5	9
	18	Muški/*Male*	127	44	-	1	62	4	7
	18	Ženski/*Female*	105	35	-	-	57	1	2
	19	Ukupno/*Total*	189	79	-	-	23	10	14
	19	Muški/*Male*	114	52	-	-	15	5	5
	19	Ženski/*Female*	75	27	-	-	8	5	9
	20	Ukupno/*Total*	171	73	-	-	9	4	14
	20	Muški/*Male*	100	47	-	-	4	2	7
	20	Ženski/*Female*	71	26	-	-	5	2	7
	21	Ukupno/*Total*	195	104	-	-	5	5	12
	21	Muški/*Male*	97	58	-	-	2	4	7
	21	Ženski/*Female*	98	46	-	-	3	1	5
	22	Ukupno/*Total*	201	125	-	1	6	4	9
	22	Muški/*Male*	117	66	-	1	5	2	7
	22	Ženski/*Female*	84	59	-	-	1	2	2
	23	Ukupno/*Total*	192	119	-	-	2	5	9
	23	Muški/*Male*	111	69	-	-	-	3	4
	23	Ženski/*Female*	81	50	-	-	2	2	5
	24	Ukupno/*Total*	199	139	-	-	-	1	4
	24	Muški/*Male*	97	67	-	-	-	1	2
	24	Ženski/*Female*	102	72	-	-	-	-	2
	25-29	Ukupno/*Total*	1.049	875	-	2	12	7	19
	25-29	Muški/*Male*	557	468	-	1	8	2	10
	25-29	Ženski/*Female*	492	407	-	1	4	5	9
	30-34	Ukupno/*Total*	1.053	981	-	4	7	3	2

Stari program				Program po Bolonji			
Old program				*Program by Bologna*			
Osnovne akademske studije	Specijalističke studije	Magistarske studije	Doktorske studije	Studij I ciklusa	Studij II ciklusa	Studij integrisanog I i II ciklusa	Studij III ciklusa
Primary academic studies	*Specialist studies*	*Postgraduate studies*	*Doctoral Studies*	*Study I cycle*	*Study II cycle*	*Integrated studies I and II cycle*	*Study III cycle*
1	-	-	-	3	-	-	-
-	-	-	-	2	-	-	-
1	-	-	-	1	-	-	-
5	-	-	-	14	-	-	-
3	-	-	-	6	-	-	-
2	-	-	-	8	-	-	-
7	-	-	-	56	-	-	-
4	-	-	-	33	-	-	-
3	-	-	-	23	-	-	-
19	-	1	-	51	-	-	-
10	-	-	-	30	-	-	-
9	-	1	-	21	-	-	-
14	2	-	-	52	1	-	-
4	-	-	-	21	1	-	-
10	2	-	-	31	-	-	-
8	1	2	-	38	3	3	1
6	1	1	-	24	2	2	-
2	-	1	-	14	1	1	1
13	2	5	-	29	4	2	2
10	2	3	-	16	2	1	1
3	-	2	-	13	2	1	1
12	1	2	1	28	7	2	2
9	-	-	-	14	1	1	2
3	1	2	1	14	6	1	-
37	6	11	5	53	15	1	6
21	3	3	3	27	8	1	2
16	3	8	2	26	7	-	4
12	2	4	6	22	9	-	1

nastavak/*continued*

Teritorija	Starost	Spol	Ukupno	Ne školuje se	Predškolsko obrazovanje	Osnovna škola	Srednja škola	Specijalizacija poslije srednje škole	Viša škola
Area	*Age*	*Sex*	*Total*	*Not attend*	*Pre-school education*	*Primary school*	*Secondary school*	*Post-secondary school specialization*	*High school*
SREBRENICA	30-34	Muški/*Male*	578	540	-	-	5	1	2
	30-34	Ženski/*Female*	475	441	-	4	2	2	-
	35-39	Ukupno/*Total*	1.101	1.057	-	2	8	2	1
	35-39	Muški/*Male*	564	542	-	2	4	1	-
	35-39	Ženski/*Female*	537	515	-	-	4	1	1
	40-44	Ukupno/*Total*	1.102	1.083	-	3	4	-	-
	40-44	Muški/*Male*	550	538	-	1	2	-	-
	40-44	Ženski/*Female*	552	545	-	2	2	-	-
	45-49	Ukupno/*Total*	1.011	997	-	4	2	-	2
	45-49	Muški/*Male*	498	491	-	1	1	-	1
	45-49	Ženski/*Female*	513	506	-	3	1	-	1
	50 i više/ *50 and over*	Ukupno/*Total*	4.455	4.434	-	7	5	-	1
	50 i više/ *50 and over*	Muški/*Male*	1.932	1.921	-	2	4	-	-
	50 i više/ *50 and over*	Ženski/*Female*	2.523	2.513	-	5	1	-	1
ŠAMAC	Ukupno/*Total*	Ukupno/*Total*	17.273	14.403	44	1.343	771	34	38
	Ukupno/*Total*	Muški/*Male*	8.385	6.928	20	699	368	15	21
	Ukupno/*Total*	Ženski/*Female*	8.888	7.475	24	644	403	19	17
	0 - 2	Ukupno/*Total*	327	327	-	-	-	-	-
	0 - 2	Muški/*Male*	158	158	-	-	-	-	-
	0 - 2	Ženski/*Female*	169	169	-	-	-	-	-
	3	Ukupno/*Total*	130	118	12	-	-	-	-
	3	Muški/*Male*	65	61	4	-	-	-	-
	3	Ženski/*Female*	65	57	8	-	-	-	-
	4	Ukupno/*Total*	127	110	17	-	-	-	-
	4	Muški/*Male*	66	58	8	-	-	-	-
	4	Ženski/*Female*	61	52	9	-	-	-	-
	5	Ukupno/*Total*	145	118	13	14	-	-	-
	5	Muški/*Male*	76	60	7	9	-	-	-

Stari program				Program po Bolonji			
Old program				*Program by Bologna*			
Osnovne akademske studije	Specijalističke studije	Magistarske studije	Doktorske studije	Studij I ciklusa	Studij II ciklusa	Studij integrisanog I i II ciklusa	Studij III ciklusa
Primary academic studies	*Specialist studies*	*Postgraduate studies*	*Doctoral Studies*	*Study I cycle*	*Study II cycle*	*Integrated studies I and II cycle*	*Study III cycle*
7	-	3	4	10	6	-	-
5	2	1	2	12	3	-	1
9	2	6	5	4	4	-	1
5	-	1	3	3	3	-	-
4	2	5	2	1	1	-	1
3	1	2	2	2	-	1	1
3	1	1	2	1	-	-	1
-	-	1	-	1	-	1	-
5	-	1	-	-	-	-	-
3	-	1	-	-	-	-	-
2	-	-	-	-	-	-	-
2	-	4	-	2	-	-	-
2	-	3	-	-	-	-	-
-	-	1	-	2	-	-	-
147	11	40	11	355	58	10	8
74	3	18	9	185	32	6	7
73	8	22	2	170	26	4	1
-	-	-	-	-	-	-	-
-	-	-	-	-	-	-	-
-	-	-	-	-	-	-	-
-	-	-	-	-	-	-	-
-	-	-	-	-	-	-	-
-	-	-	-	-	-	-	-
-	-	-	-	-	-	-	-
-	-	-	-	-	-	-	-
-	-	-	-	-	-	-	-
-	-	-	-	-	-	-	-
-	-	-	-	-	-	-	-

nastavak/*continued*

Teritorija	Starost	Spol	Ukupno	Ne školuje se	Predškolsko obrazovanje	Osnovna škola	Srednja škola	Specijalizacija poslije srednje škole	Viša škola
Area	*Age*	*Sex*	*Total*	*Not attend*	*Pre-school education*	*Primary school*	*Secondary school*	*Post-secondary school specialization*	*High school*
ŠAMAC	5	Ženski/*Female*	69	58	6	5	-	-	-
	6	Ukupno/*Total*	139	7	2	130	-	-	-
	6	Muški/*Male*	74	5	1	68	-	-	-
	6	Ženski/*Female*	65	2	1	62	-	-	-
	7	Ukupno/*Total*	121	-	-	121	-	-	-
	7	Muški/*Male*	73	-	-	73	-	-	-
	7	Ženski/*Female*	48	-	-	48	-	-	-
	8	Ukupno/*Total*	134	-	-	134	-	-	-
	8	Muški/*Male*	59	-	-	59	-	-	-
	8	Ženski/*Female*	75	-	-	75	-	-	-
	9	Ukupno/*Total*	157	-	-	157	-	-	-
	9	Muški/*Male*	83	-	-	83	-	-	-
	9	Ženski/*Female*	74	-	-	74	-	-	-
	10	Ukupno/*Total*	145	1	-	144	-	-	-
	10	Muški/*Male*	73	-	-	73	-	-	-
	10	Ženski/*Female*	72	1	-	71	-	-	-
	11	Ukupno/*Total*	141	1	-	140	-	-	-
	11	Muški/*Male*	75	1	-	74	-	-	-
	11	Ženski/*Female*	66	-	-	66	-	-	-
	12	Ukupno/*Total*	169	1	-	168	-	-	-
	12	Muški/*Male*	87	1	-	86	-	-	-
	12	Ženski/*Female*	82	-	-	82	-	-	-
	13	Ukupno/*Total*	169	-	-	169	-	-	-
	13	Muški/*Male*	86	-	-	86	-	-	-
	13	Ženski/*Female*	83	-	-	83	-	-	-
	14	Ukupno/*Total*	191	-	-	151	40	-	-
	14	Muški/*Male*	97	-	-	80	17	-	-
	14	Ženski/*Female*	94	-	-	71	23	-	-

Stari program				Program po Bolonji			
Old program				*Program by Bologna*			
Osnovne akademske studije	Specijalističke studije	Magistarske studije	Doktorske studije	Studij I ciklusa	Studij II ciklusa	Studij integrisanog I i II ciklusa	Studij III ciklusa
Primary academic studies	*Specialist studies*	*Postgraduate studies*	*Doctoral Studies*	*Study I cycle*	*Study II cycle*	*Integrated studies I and II cycle*	*Study III cycle*
-	-	-	-	-	-	-	-
-	-	-	-	-	-	-	-
-	-	-	-	-	-	-	-
-	-	-	-	-	-	-	-
-	-	-	-	-	-	-	-
-	-	-	-	-	-	-	-
-	-	-	-	-	-	-	-
-	-	-	-	-	-	-	-
-	-	-	-	-	-	-	-
-	-	-	-	-	-	-	-
-	-	-	-	-	-	-	-
-	-	-	-	-	-	-	-
-	-	-	-	-	-	-	-
-	-	-	-	-	-	-	-
-	-	-	-	-	-	-	-
-	-	-	-	-	-	-	-
-	-	-	-	-	-	-	-
-	-	-	-	-	-	-	-
-	-	-	-	-	-	-	-
-	-	-	-	-	-	-	-
-	-	-	-	-	-	-	-
-	-	-	-	-	-	-	-
-	-	-	-	-	-	-	-
-	-	-	-	-	-	-	-
-	-	-	-	-	-	-	-
-	-	-	-	-	-	-	-
-	-	-	-	-	-	-	-
-	-	-	-	-	-	-	-
-	-	-	-	-	-	-	-

nastavak/*continued*

Teritorija	Starost	Spol	Ukupno	Ne školuje se	Predškolsko obrazovanje	Osnovna škola	Srednja škola	Specijalizacija poslije srednje škole	Viša škola
Area	*Age*	*Sex*	*Total*	*Not attend*	*Pre-school education*	*Primary school*	*Secondary school*	*Post-secondary school specialization*	*High school*
ŠAMAC	15	Ukupno/*Total*	186	9	-	3	174	-	-
	15	Muški/*Male*	95	4	-	1	90	-	-
	15	Ženski/*Female*	91	5	-	2	84	-	-
	16	Ukupno/*Total*	221	4	-	6	211	-	-
	16	Muški/*Male*	110	2	-	5	103	-	-
	16	Ženski/*Female*	111	2	-	1	108	-	-
	17	Ukupno/*Total*	220	23	-	1	195	1	-
	17	Muški/*Male*	105	13	-	1	91	-	-
	17	Ženski/*Female*	115	10	-	-	104	1	-
	18	Ukupno/*Total*	246	97	-	1	123	3	1
	18	Muški/*Male*	114	52	-	-	54	1	1
	18	Ženski/*Female*	132	45	-	1	69	2	-
	19	Ukupno/*Total*	202	117	-	-	8	6	4
	19	Muški/*Male*	103	57	-	-	6	3	1
	19	Ženski/*Female*	99	60	-	-	2	3	3
	20	Ukupno/*Total*	169	102	-	-	4	3	3
	20	Muški/*Male*	85	55	-	-	2	-	2
	20	Ženski/*Female*	84	47	-	-	2	3	1
	21	Ukupno/*Total*	183	95	-	1	2	2	3
	21	Muški/*Male*	88	48	-	1	-	1	1
	21	Ženski/*Female*	95	47	-	-	2	1	2
	22	Ukupno/*Total*	210	118	-	-	1	1	5
	22	Muški/*Male*	121	70	-	-	-	-	3
	22	Ženski/*Female*	89	48	-	-	1	1	2
	23	Ukupno/*Total*	192	133	-	-	-	2	2
	23	Muški/*Male*	108	78	-	-	-	-	1
	23	Ženski/*Female*	84	55	-	-	-	2	1
	24	Ukupno/*Total*	198	154	-	-	-	3	4

Stari program				Program po Bolonji			
Old program				*Program by Bologna*			
Osnovne akademske studije	Specijalističke studije	Magistarske studije	Doktorske studije	Studij I ciklusa	Studij II ciklusa	Studij integrisanog I i II ciklusa	Studij III ciklusa
Primary academic studies	*Specialist studies*	*Postgraduate studies*	*Doctoral Studies*	*Study I cycle*	*Study II cycle*	*Integrated studies I and II cycle*	*Study III cycle*
-	-	-	-	-	-	-	-
-	-	-	-	-	-	-	-
-	-	-	-	-	-	-	-
-	-	-	-	-	-	-	-
-	-	-	-	-	-	-	-
-	-	-	-	-	-	-	-
-	-	-	-	-	-	-	-
-	-	-	-	-	-	-	-
-	-	-	-	-	-	-	-
7	-	-	-	14	-	-	-
2	-	-	-	4	-	-	-
5	-	-	-	10	-	-	-
14	-	-	-	53	-	-	-
7	-	-	-	29	-	-	-
7	-	-	-	24	-	-	-
14	1	1	-	41	-	-	-
9	-	1	-	16	-	-	-
5	1	-	-	25	-	-	-
19	-	1	-	56	4	-	-
10	-	1	-	25	1	-	-
9	-	-	-	31	3	-	-
13	-	2	3	55	8	2	2
10	-	-	3	30	4	-	1
3	-	2	-	25	4	2	1
8	2	2	1	35	6	1	-
2	1	-	-	21	4	1	-
6	1	2	1	14	2	-	-
8	-	6	-	18	5	-	-

nastavak/*continued*

Teritorija	Starost	Spol	Ukupno	Ne školuje se	Predškolsko obrazovanje	Osnovna škola	Srednja škola	Specijalizacija poslije srednje škole	Viša škola
Area	*Age*	*Sex*	*Total*	*Not attend*	*Pre-school education*	*Primary school*	*Secondary school*	*Post-secondary school specialization*	*High school*
ŠAMAC	24	Muški/*Male*	104	81	-	-	-	2	1
	24	Ženski/*Female*	94	73	-	-	-	1	3
	25-29	Ukupno/*Total*	1.059	923	-	1	4	4	8
	25-29	Muški/*Male*	549	480	-	-	1	3	7
	25-29	Ženski/*Female*	510	443	-	1	3	1	1
	30-34	Ukupno/*Total*	982	925	-	-	3	4	3
	30-34	Muški/*Male*	530	496	-	-	1	3	-
	30-34	Ženski/*Female*	452	429	-	-	2	1	3
	35-39	Ukupno/*Total*	1.142	1.109	-	1	-	2	-
	35-39	Muški/*Male*	565	549	-	-	-	1	-
	35-39	Ženski/*Female*	577	560	-	1	-	1	-
	40-44	Ukupno/*Total*	1.162	1.146	-	-	-	1	2
	40-44	Muški/*Male*	601	588	-	-	-	-	2
	40-44	Ženski/*Female*	561	558	-	-	-	1	-
	45-49	Ukupno/*Total*	1.306	1.286	-	-	1	2	2
	45-49	Muški/*Male*	683	671	-	-	1	1	1
	45-49	Ženski/*Female*	623	615	-	-	-	1	1
	50 i više/ *50 and over*	Ukupno/*Total*	7.500	7.479	-	1	5	-	1
	50 i više/ *50 and over*	Muški/*Male*	3.352	3.340	-	-	2	-	1
	50 i više/ *50 and over*	Ženski/*Female*	4.148	4.139	-	1	3	-	-
ŠEKOVIĆI	Ukupno/*Total*	Ukupno/*Total*	6.761	5.575	13	539	300	1	14
	Ukupno/*Total*	Muški/*Male*	3.360	2.791	7	265	145	-	8
	Ukupno/*Total*	Ženski/*Female*	3.401	2.784	6	274	155	1	6
	0 - 2	Ukupno/*Total*	144	144	-	-	-	-	-
	0 - 2	Muški/*Male*	70	70	-	-	-	-	-
	0 - 2	Ženski/*Female*	74	74	-	-	-	-	-
	3	Ukupno/*Total*	59	55	4	-	-	-	-
	3	Muški/*Male*	35	33	2	-	-	-	-
	3	Ženski/*Female*	24	22	2	-	-	-	-

Stari program				Program po Bolonji			
Old program				*Program by Bologna*			
Osnovne akademske studije	Specijalističke studije	Magistarske studije	Doktorske studije	Studij I ciklusa	Studij II ciklusa	Studij integrisanog I i II ciklusa	Studij III ciklusa
Primary academic studies	*Specialist studies*	*Postgraduate studies*	*Doctoral Studies*	*Study I cycle*	*Study II cycle*	*Integrated studies I and II cycle*	*Study III cycle*
4	-	3	-	10	3	-	-
4	-	3	-	8	2	-	-
29	2	11	1	49	19	3	5
15	-	3	1	24	8	2	5
14	2	8	-	25	11	1	-
14	4	6	1	15	5	2	-
4	2	4	1	14	4	1	-
10	2	2	-	1	1	1	-
8	1	4	1	8	5	2	1
2	-	3	1	3	3	2	1
6	1	1	-	5	2	-	-
3	-	1	-	6	3	-	-
2	-	1	-	5	3	-	-
1	-	-	-	1	-	-	-
4	-	3	2	5	1	-	-
3	-	1	1	4	-	-	-
1	-	2	1	1	1	-	-
6	1	3	2	-	2	-	-
4	-	1	2	-	2	-	-
2	1	2	-	-	-	-	-
76	4	13	3	200	19	1	3
41	3	6	2	82	9	-	1
35	1	7	1	118	10	1	2
-	-	-	-	-	-	-	-
-	-	-	-	-	-	-	-
-	-	-	-	-	-	-	-
-	-	-	-	-	-	-	-
-	-	-	-	-	-	-	-
-	-	-	-	-	-	-	-

nastavak/*continued*

Teritorija	Starost	Spol	Ukupno	Ne školuje se	Predškolsko obrazovanje	Osnovna škola	Srednja škola	Specijalizacija poslije srednje škole	Viša škola
Area	*Age*	*Sex*	*Total*	*Not attend*	*Pre-school education*	*Primary school*	*Secondary school*	*Post-secondary school specialization*	*High school*
	4	Ukupno/*Total*	46	44	2	-	-	-	-
	4	Muški/*Male*	25	23	2	-	-	-	-
	4	Ženski/*Female*	21	21	-	-	-	-	-
	5	Ukupno/*Total*	58	48	4	6	-	-	-
	5	Muški/*Male*	22	19	2	1	-	-	-
	5	Ženski/*Female*	36	29	2	5	-	-	-
	6	Ukupno/*Total*	37	2	3	32	-	-	-
	6	Muški/*Male*	19	1	1	17	-	-	-
	6	Ženski/*Female*	18	1	2	15	-	-	-
	7	Ukupno/*Total*	64	-	-	64	-	-	-
	7	Muški/*Male*	26	-	-	26	-	-	-
	7	Ženski/*Female*	38	-	-	38	-	-	-
	8	Ukupno/*Total*	63	-	-	63	-	-	-
	8	Muški/*Male*	29	-	-	29	-	-	-
ŠEKOVIĆI	8	Ženski/*Female*	34	-	-	34	-	-	-
	9	Ukupno/*Total*	62	-	-	62	-	-	-
	9	Muški/*Male*	25	-	-	25	-	-	-
	9	Ženski/*Female*	37	-	-	37	-	-	-
	10	Ukupno/*Total*	64	-	-	64	-	-	-
	10	Muški/*Male*	35	-	-	35	-	-	-
	10	Ženski/*Female*	29	-	-	29	-	-	-
	11	Ukupno/*Total*	48	-	-	48	-	-	-
	11	Muški/*Male*	25	-	-	25	-	-	-
	11	Ženski/*Female*	23	-	-	23	-	-	-
	12	Ukupno/*Total*	63	2	-	61	-	-	-
	12	Muški/*Male*	35	1	-	34	-	-	-
	12	Ženski/*Female*	28	1	-	27	-	-	-
	13	Ukupno/*Total*	70	1	-	69	-	-	-
	13	Muški/*Male*	41	-	-	41	-	-	-

Stari program				Program po Bolonji			
Old program				*Program by Bologna*			
Osnovne akademske studije	Specijalističke studije	Magistarske studije	Doktorske studije	Studij I ciklusa	Studij II ciklusa	Studij integrisanog I i II ciklusa	Studij III ciklusa
Primary academic studies	*Specialist studies*	*Postgraduate studies*	*Doctoral Studies*	*Study I cycle*	*Study II cycle*	*Integrated studies I and II cycle*	*Study III cycle*
-	-	-	-	-	-	-	-
-	-	-	-	-	-	-	-
-	-	-	-	-	-	-	-
-	-	-	-	-	-	-	-
-	-	-	-	-	-	-	-
-	-	-	-	-	-	-	-
-	-	-	-	-	-	-	-
-	-	-	-	-	-	-	-
-	-	-	-	-	-	-	-
-	-	-	-	-	-	-	-
-	-	-	-	-	-	-	-
-	-	-	-	-	-	-	-
-	-	-	-	-	-	-	-
-	-	-	-	-	-	-	-
-	-	-	-	-	-	-	-
-	-	-	-	-	-	-	-
-	-	-	-	-	-	-	-
-	-	-	-	-	-	-	-
-	-	-	-	-	-	-	-
-	-	-	-	-	-	-	-
-	-	-	-	-	-	-	-
-	-	-	-	-	-	-	-
-	-	-	-	-	-	-	-
-	-	-	-	-	-	-	-
-	-	-	-	-	-	-	-
-	-	-	-	-	-	-	-
-	-	-	-	-	-	-	-
-	-	-	-	-	-	-	-
-	-	-	-	-	-	-	-
-	-	-	-	-	-	-	-
-	-	-	-	-	-	-	-
-	-	-	-	-	-	-	-

nastavak/*continued*

Teritorija	Starost	Spol	Ukupno	Ne školuje se	Predškolsko obrazovanje	Osnovna škola	Srednja škola	Specijalizacija poslije srednje škole	Viša škola
Area	*Age*	*Sex*	*Total*	*Not attend*	*Pre-school education*	*Primary school*	*Secondary school*	*Post-secondary school specialization*	*High school*
	13	Ženski/*Female*	29	1	-	28	-	-	-
	14	Ukupno/*Total*	82	2	-	64	16	-	-
	14	Muški/*Male*	41	1	-	30	10	-	-
	14	Ženski/*Female*	41	1	-	34	6	-	-
	15	Ukupno/*Total*	69	6	-	2	61	-	-
	15	Muški/*Male*	34	4	-	-	30	-	-
	15	Ženski/*Female*	35	2	-	2	31	-	-
	16	Ukupno/*Total*	75	5	-	-	70	-	-
	16	Muški/*Male*	35	3	-	-	32	-	-
	16	Ženski/*Female*	40	2	-	-	38	-	-
	17	Ukupno/*Total*	91	8	-	-	83	-	-
	17	Muški/*Male*	40	2	-	-	38	-	-
	17	Ženski/*Female*	51	6	-	-	45	-	-
	18	Ukupno/*Total*	78	13	-	-	49	-	1
ŠEKOVIĆI	18	Muški/*Male*	38	8	-	-	25	-	-
	18	Ženski/*Female*	40	5	-	-	24	-	1
	19	Ukupno/*Total*	90	47	-	-	2	-	3
	19	Muški/*Male*	47	29	-	-	-	-	2
	19	Ženski/*Female*	43	18	-	-	2	-	1
	20	Ukupno/*Total*	85	43	-	1	2	-	2
	20	Muški/*Male*	47	24	-	-	2	-	1
	20	Ženski/*Female*	38	19	-	1	-	-	1
	21	Ukupno/*Total*	82	43	-	1	-	-	1
	21	Muški/*Male*	36	20	-	-	-	-	1
	21	Ženski/*Female*	46	23	-	1	-	-	-
	22	Ukupno/*Total*	90	45	-	-	3	1	3
	22	Muški/*Male*	46	28	-	-	1	-	1
	22	Ženski/*Female*	44	17	-	-	2	1	2
	23	Ukupno/*Total*	82	51	-	-	-	-	-

Stari program				Program po Bolonji			
Old program				*Program by Bologna*			
Osnovne akademske studije	Specijalističke studije	Magistarske studije	Doktorske studije	Studij I ciklusa	Studij II ciklusa	Studij integrisanog I i II ciklusa	Studij III ciklusa
Primary academic studies	*Specialist studies*	*Postgraduate studies*	*Doctoral Studies*	*Study I cycle*	*Study II cycle*	*Integrated studies I and II cycle*	*Study III cycle*
-	-	-	-	-	-	-	-
-	-	-	-	-	-	-	-
-	-	-	-	-	-	-	-
-	-	-	-	-	-	-	-
-	-	-	-	-	-	-	-
-	-	-	-	-	-	-	-
-	-	-	-	-	-	-	-
-	-	-	-	-	-	-	-
-	-	-	-	-	-	-	-
-	-	-	-	-	-	-	-
-	-	-	-	-	-	-	-
-	-	-	-	-	-	-	-
-	-	-	-	-	-	-	-
-	-	-	-	-	-	-	-
2	-	-	-	12	-	1	-
1	-	-	-	4	-	-	-
1	-	-	-	8	-	1	-
9	-	-	-	29	-	-	-
4	-	-	-	12	-	-	-
5	-	-	-	17	-	-	-
7	1	-	-	28	1	-	-
2	1	-	-	17	-	-	-
5	-	-	-	11	1	-	-
6	-	-	-	29	2	-	-
4	-	-	-	10	1	-	-
2	-	-	-	19	1	-	-
4	1	-	-	28	4	-	1
2	1	-	-	10	3	-	-
2	-	-	-	18	1	-	1
7	-	1	-	21	2	-	-

nastavak/*continued*

Teritorija	Starost	Spol	Ukupno	Ne školuje se	Predškolsko obrazovanje	Osnovna škola	Srednja škola	Specijalizacija poslije srednje škole	Viša škola
Area	*Age*	*Sex*	*Total*	*Not attend*	*Pre-school education*	*Primary school*	*Secondary school*	*Post-secondary school specialization*	*High school*
ŠEKOVIĆI	23	Muški/*Male*	36	26	-	-	-	-	-
	23	Ženski/*Female*	46	25	-	-	-	-	-
	24	Ukupno/*Total*	83	61	-	-	-	-	-
	24	Muški/*Male*	38	30	-	-	-	-	-
	24	Ženski/*Female*	45	31	-	-	-	-	-
	25-29	Ukupno/*Total*	391	336	-	-	1	-	-
	25-29	Muški/*Male*	209	181	-	-	1	-	-
	25-29	Ženski/*Female*	182	155	-	-	-	-	-
	30-34	Ukupno/*Total*	425	394	-	1	2	-	2
	30-34	Muški/*Male*	228	215	-	1	1	-	1
	30-34	Ženski/*Female*	197	179	-	-	1	-	1
	35-39	Ukupno/*Total*	418	408	-	-	1	-	1
	35-39	Muški/*Male*	228	219	-	-	1	-	1
	35-39	Ženski/*Female*	190	189	-	-	-	-	-
	40-44	Ukupno/*Total*	403	399	-	-	2	-	-
	40-44	Muški/*Male*	228	225	-	-	1	-	-
	40-44	Ženski/*Female*	175	174	-	-	1	-	-
	45-49	Ukupno/*Total*	499	492	-	-	6	-	-
	45-49	Muški/*Male*	255	252	-	-	2	-	-
	45-49	Ženski/*Female*	244	240	-	-	4	-	-
	50 i više/ *50 and over*	Ukupno/*Total*	2.940	2.926	-	1	2	-	1
	50 i više/ *50 and over*	Muški/*Male*	1.387	1.377	-	1	1	-	1
	50 i više/ *50 and over*	Ženski/*Female*	1.553	1.549	-	-	1	-	-
ŠIPOVO	Ukupno/*Total*	Ukupno/*Total*	10.293	8.444	14	935	416	16	41
	Ukupno/*Total*	Muški/*Male*	5.221	4.282	7	481	214	6	26
	Ukupno/*Total*	Ženski/*Female*	5.072	4.162	7	454	202	10	15
	0 - 2	Ukupno/*Total*	235	235	-	-	-	-	-
	0 - 2	Muški/*Male*	130	130	-	-	-	-	-
	0 - 2	Ženski/*Female*	105	105	-	-	-	-	-

Stari program				Program po Bolonji			
Old program				*Program by Bologna*			
Osnovne akademske studije	Specijalističke studije	Magistarske studije	Doktorske studije	Studij I ciklusa	Studij II ciklusa	Studij integrisanog I i II ciklusa	Studij III ciklusa
Primary academic studies	*Specialist studies*	*Postgraduate studies*	*Doctoral Studies*	*Study I cycle*	*Study II cycle*	*Integrated studies I and II cycle*	*Study III cycle*
3	-	-	-	6	1	-	-
4	-	1	-	15	1	-	-
8	-	4	-	7	3	-	-
3	-	2	-	3	-	-	-
5	-	2	-	4	3	-	-
17	-	3	2	25	5	-	2
11	-	1	1	10	3	-	1
6	-	2	1	15	2	-	1
7	-	3	-	15	1	-	-
4	-	1	-	5	-	-	-
3	-	2	-	10	1	-	-
1	1	1	-	4	1	-	-
1	-	1	-	4	1	-	-
-	1	-	-	-	-	-	-
-	-	1	-	1	-	-	-
-	-	1	-	1	-	-	-
-	-	-	-	-	-	-	-
1	-	-	-	-	-	-	-
1	-	-	-	-	-	-	-
-	-	-	-	-	-	-	-
7	1	-	1	1	-	-	-
5	1	-	1	-	-	-	-
2	-	-	-	1	-	-	-
60	8	10	1	309	32	4	3
26	3	6	1	146	18	3	2
34	5	4	-	163	14	1	1
-	-	-	-	-	-	-	-
-	-	-	-	-	-	-	-
-	-	-	-	-	-	-	-

nastavak/*continued*

Teritorija	Starost	Spol	Ukupno	Ne školuje se	Predškolsko obrazovanje	Osnovna škola	Srednja škola	Specijalizacija poslije srednje škole	Viša škola
Area	*Age*	*Sex*	*Total*	*Not attend*	*Pre-school education*	*Primary school*	*Secondary school*	*Post-secondary school specialization*	*High school*
	3	Ukupno/*Total*	94	88	6	-	-	-	-
	3	Muški/*Male*	51	47	4	-	-	-	-
	3	Ženski/*Female*	43	41	2	-	-	-	-
	4	Ukupno/*Total*	102	97	5	-	-	-	-
	4	Muški/*Male*	53	51	2	-	-	-	-
	4	Ženski/*Female*	49	46	3	-	-	-	-
	5	Ukupno/*Total*	86	77	1	8	-	-	-
	5	Muški/*Male*	42	40	-	2	-	-	-
	5	Ženski/*Female*	44	37	1	6	-	-	-
	6	Ukupno/*Total*	91	6	2	83	-	-	-
	6	Muški/*Male*	51	3	1	47	-	-	-
	6	Ženski/*Female*	40	3	1	36	-	-	-
	7	Ukupno/*Total*	94	1	-	93	-	-	-
	7	Muški/*Male*	51	-	-	51	-	-	-
ŠIPOVO	7	Ženski/*Female*	43	1	-	42	-	-	-
	8	Ukupno/*Total*	104	-	-	104	-	-	-
	8	Muški/*Male*	57	-	-	57	-	-	-
	8	Ženski/*Female*	47	-	-	47	-	-	-
	9	Ukupno/*Total*	97	1	-	96	-	-	-
	9	Muški/*Male*	51	1	-	50	-	-	-
	9	Ženski/*Female*	46	-	-	46	-	-	-
	10	Ukupno/*Total*	119	1	-	118	-	-	-
	10	Muški/*Male*	57	-	-	57	-	-	-
	10	Ženski/*Female*	62	1	-	61	-	-	-
	11	Ukupno/*Total*	104	2	-	102	-	-	-
	11	Muški/*Male*	53	1	-	52	-	-	-
	11	Ženski/*Female*	51	1	-	50	-	-	-
	12	Ukupno/*Total*	121	2	-	119	-	-	-
	12	Muški/*Male*	60	1	-	59	-	-	-

Stari program				Program po Bolonji			
Old program				*Program by Bologna*			
Osnovne akademske studije	Specijalističke studije	Magistarske studije	Doktorske studije	Studij I ciklusa	Studij II ciklusa	Studij integrisanog I i II ciklusa	Studij III ciklusa
Primary academic studies	*Specialist studies*	*Postgraduate studies*	*Doctoral Studies*	*Study I cycle*	*Study II cycle*	*Integrated studies I and II cycle*	*Study III cycle*
-	-	-	-	-	-	-	-
-	-	-	-	-	-	-	-
-	-	-	-	-	-	-	-
-	-	-	-	-	-	-	-
-	-	-	-	-	-	-	-
-	-	-	-	-	-	-	-
-	-	-	-	-	-	-	-
-	-	-	-	-	-	-	-
-	-	-	-	-	-	-	-
-	-	-	-	-	-	-	-
-	-	-	-	-	-	-	-
-	-	-	-	-	-	-	-
-	-	-	-	-	-	-	-
-	-	-	-	-	-	-	-
-	-	-	-	-	-	-	-
-	-	-	-	-	-	-	-
-	-	-	-	-	-	-	-
-	-	-	-	-	-	-	-
-	-	-	-	-	-	-	-
-	-	-	-	-	-	-	-
-	-	-	-	-	-	-	-
-	-	-	-	-	-	-	-
-	-	-	-	-	-	-	-
-	-	-	-	-	-	-	-
-	-	-	-	-	-	-	-
-	-	-	-	-	-	-	-
-	-	-	-	-	-	-	-
-	-	-	-	-	-	-	-
-	-	-	-	-	-	-	-
-	-	-	-	-	-	-	-
-	-	-	-	-	-	-	-
-	-	-	-	-	-	-	-
-	-	-	-	-	-	-	-

nastavak/*continued*

Teritorija	Starost	Spol	Ukupno	Ne školuje se	Predškolsko obrazovanje	Osnovna škola	Srednja škola	Specijalizacija poslije srednje škole	Viša škola
Area	*Age*	*Sex*	*Total*	*Not attend*	*Pre-school education*	*Primary school*	*Secondary school*	*Post-secondary school specialization*	*High school*
	12	Ženski/*Female*	61	1	-	60	-	-	-
	13	Ukupno/*Total*	108	2	-	106	-	-	-
	13	Muški/*Male*	54	2	-	52	-	-	-
	13	Ženski/*Female*	54	-	-	54	-	-	-
	14	Ukupno/*Total*	117	1	-	94	22	-	-
	14	Muški/*Male*	59	1	-	46	12	-	-
	14	Ženski/*Female*	58	-	-	48	10	-	-
	15	Ukupno/*Total*	128	3	-	10	115	-	-
	15	Muški/*Male*	64	2	-	7	55	-	-
	15	Ženski/*Female*	64	1	-	3	60	-	-
	16	Ukupno/*Total*	135	8	-	1	126	-	-
	16	Muški/*Male*	72	5	-	-	67	-	-
	16	Ženski/*Female*	63	3	-	1	59	-	-
	17	Ukupno/*Total*	97	7	-	-	90	-	-
ŠIPOVO	17	Muški/*Male*	46	4	-	-	42	-	-
	17	Ženski/*Female*	51	3	-	-	48	-	-
	18	Ukupno/*Total*	120	40	-	-	54	1	2
	18	Muški/*Male*	73	27	-	-	34	-	2
	18	Ženski/*Female*	47	13	-	-	20	1	-
	19	Ukupno/*Total*	129	78	-	-	5	1	2
	19	Muški/*Male*	71	51	-	-	3	-	1
	19	Ženski/*Female*	58	27	-	-	2	1	1
	20	Ukupno/*Total*	91	57	-	-	1	-	5
	20	Muški/*Male*	44	37	-	-	1	-	1
	20	Ženski/*Female*	47	20	-	-	-	-	4
	21	Ukupno/*Total*	126	55	-	-	1	3	6
	21	Muški/*Male*	58	30	-	-	-	1	5
	21	Ženski/*Female*	68	25	-	-	1	2	1
	22	Ukupno/*Total*	143	71	-	-	-	1	3

Stari program				Program po Bolonji			
Old program				*Program by Bologna*			
Osnovne akademske studije	Specijalističke studije	Magistarske studije	Doktorske studije	Studij I ciklusa	Studij II ciklusa	Studij integrisanog I i II ciklusa	Studij III ciklusa
Primary academic studies	*Specialist studies*	*Postgraduate studies*	*Doctoral Studies*	*Study I cycle*	*Study II cycle*	*Integrated studies I and II cycle*	*Study III cycle*
-	-	-	-	-	-	-	-
-	-	-	-	-	-	-	-
-	-	-	-	-	-	-	-
-	-	-	-	-	-	-	-
-	-	-	-	-	-	-	-
-	-	-	-	-	-	-	-
-	-	-	-	-	-	-	-
-	-	-	-	-	-	-	-
-	-	-	-	-	-	-	-
-	-	-	-	-	-	-	-
-	-	-	-	-	-	-	-
-	-	-	-	-	-	-	-
-	-	-	-	-	-	-	-
-	-	-	-	-	-	-	-
-	-	-	-	-	-	-	-
-	-	-	-	-	-	-	-
-	-	-	-	-	-	-	-
-	-	-	-	23	-	-	-
-	-	-	-	10	-	-	-
-	-	-	-	13	-	-	-
7	-	-	-	36	-	-	-
2	-	-	-	14	-	-	-
5	-	-	-	22	-	-	-
5	1	-	-	22	-	-	-
-	-	-	-	5	-	-	-
5	1	-	-	17	-	-	-
6	2	-	-	52	-	1	-
2	-	-	-	20	-	-	-
4	2	-	-	32	-	1	-
6	1	-	-	53	5	2	1

nastavak/*continued*

Teritorija	Starost	Spol	Ukupno	Ne školuje se	Predškolsko obrazovanje	Osnovna škola	Srednja škola	Specijalizacija poslije srednje škole	Viša škola
Area	*Age*	*Sex*	*Total*	*Not attend*	*Pre-school education*	*Primary school*	*Secondary school*	*Post-secondary school specialization*	*High school*
ŠIPOVO	22	Muški/*Male*	80	46	-	-	-	-	2
	22	Ženski/*Female*	63	25	-	-	-	1	1
	23	Ukupno/*Total*	127	86	-	1	-	1	2
	23	Muški/*Male*	67	50	-	1	-	-	1
	23	Ženski/*Female*	60	36	-	-	-	1	1
	24	Ukupno/*Total*	99	61	-	-	-	1	-
	24	Muški/*Male*	55	32	-	-	-	-	-
	24	Ženski/*Female*	44	29	-	-	-	1	-
	25-29	Ukupno/*Total*	654	543	-	-	2	5	10
	25-29	Muški/*Male*	360	294	-	-	-	3	7
	25-29	Ženski/*Female*	294	249	-	-	2	2	3
	30-34	Ukupno/*Total*	668	641	-	-	-	-	5
	30-34	Muški/*Male*	372	353	-	-	-	-	3
	30-34	Ženski/*Female*	296	288	-	-	-	-	2
	35-39	Ukupno/*Total*	630	619	-	-	-	1	2
	35-39	Muški/*Male*	337	331	-	-	-	1	1
	35-39	Ženski/*Female*	293	288	-	-	-	-	1
	40-44	Ukupno/*Total*	523	517	-	-	-	2	1
	40-44	Muški/*Male*	296	291	-	-	-	1	1
	40-44	Ženski/*Female*	227	226	-	-	-	1	-
	45-49	Ukupno/*Total*	643	641	-	-	-	-	1
	45-49	Muški/*Male*	340	339	-	-	-	-	-
	45-49	Ženski/*Female*	303	302	-	-	-	-	1
	50 i više/ *50 and over*	Ukupno/*Total*	4.508	4.504	-	-	-	-	2
	50 i više/ *50 and over*	Muški/*Male*	2.117	2.113	-	-	-	-	2
	50 i više/ *50 and over*	Ženski/*Female*	2.391	2.391	-	-	-	-	-
TESLIĆ	Ukupno/*Total*	Ukupno/*Total*	38.536	31.783	118	3.565	1.814	28	69
	Ukupno/*Total*	Muški/*Male*	18.679	15.314	64	1.825	871	12	36
	Ukupno/*Total*	Ženski/*Female*	19.857	16.469	54	1.740	943	16	33

Stari program				Program po Bolonji			
Old program				*Program by Bologna*			
Osnovne akademske studije	Specijalističke studije	Magistarske studije	Doktorske studije	Studij I ciklusa	Studij II ciklusa	Studij integrisanog I i II ciklusa	Studij III ciklusa
Primary academic studies	*Specialist studies*	*Postgraduate studies*	*Doctoral Studies*	*Study I cycle*	*Study II cycle*	*Integrated studies I and II cycle*	*Study III cycle*
2	1	-	-	25	1	2	1
4	-	-	-	28	4	-	-
3	-	-	-	31	2	1	-
2	-	-	-	10	2	1	-
1	-	-	-	21	-	-	-
4	-	1	-	27	4	-	1
3	-	1	-	15	3	-	1
1	-	-	-	12	1	-	-
20	3	8	-	47	15	-	1
11	1	4	-	33	7	-	-
9	2	4	-	14	8	-	1
7	1	1	-	9	4	-	-
4	1	1	-	7	3	-	-
3	-	-	-	2	1	-	-
2	-	-	-	4	2	-	-
-	-	-	-	2	2	-	-
2	-	-	-	2	-	-	-
-	-	-	-	3	-	-	-
-	-	-	-	3	-	-	-
-	-	-	-	-	-	-	-
-	-	-	-	1	-	-	-
-	-	-	-	1	-	-	-
-	-	-	-	-	-	-	-
-	-	-	1	1	-	-	-
-	-	-	1	1	-	-	-
-	-	-	-	-	-	-	-
242	21	64	12	722	78	5	15
113	11	40	6	338	40	2	7
129	10	24	6	384	38	3	8

nastavak/*continued*

Teritorija	Starost	Spol	Ukupno	Ne školuje se	Predškolsko obrazovanje	Osnovna škola	Srednja škola	Specijalizacija poslije srednje škole	Viša škola
Area	*Age*	*Sex*	*Total*	*Not attend*	*Pre-school education*	*Primary school*	*Secondary school*	*Post-secondary school specialization*	*High school*
	0 - 2	Ukupno/*Total*	1.123	1.123	-	-	-	-	-
	0 - 2	Muški/*Male*	597	597	-	-	-	-	-
	0 - 2	Ženski/*Female*	526	526	-	-	-	-	-
	3	Ukupno/*Total*	428	395	33	-	-	-	-
	3	Muški/*Male*	215	195	20	-	-	-	-
	3	Ženski/*Female*	213	200	13	-	-	-	-
	4	Ukupno/*Total*	418	380	38	-	-	-	-
	4	Muški/*Male*	236	216	20	-	-	-	-
	4	Ženski/*Female*	182	164	18	-	-	-	-
	5	Ukupno/*Total*	378	334	29	15	-	-	-
	5	Muški/*Male*	197	177	12	8	-	-	-
	5	Ženski/*Female*	181	157	17	7	-	-	-
	6	Ukupno/*Total*	382	27	18	337	-	-	-
	6	Muški/*Male*	186	10	12	164	-	-	-
TESLIĆ	6	Ženski/*Female*	196	17	6	173	-	-	-
	7	Ukupno/*Total*	397	8	-	389	-	-	-
	7	Muški/*Male*	212	2	-	210	-	-	-
	7	Ženski/*Female*	185	6	-	179	-	-	-
	8	Ukupno/*Total*	397	6	-	391	-	-	-
	8	Muški/*Male*	217	6	-	211	-	-	-
	8	Ženski/*Female*	180	-	-	180	-	-	-
	9	Ukupno/*Total*	403	2	-	401	-	-	-
	9	Muški/*Male*	218	1	-	217	-	-	-
	9	Ženski/*Female*	185	1	-	184	-	-	-
	10	Ukupno/*Total*	385	4	-	381	-	-	-
	10	Muški/*Male*	186	2	-	184	-	-	-
	10	Ženski/*Female*	199	2	-	197	-	-	-
	11	Ukupno/*Total*	395	1	-	394	-	-	-
	11	Muški/*Male*	196	1	-	195	-	-	-

Stari program				Program po Bolonji			
Old program				*Program by Bologna*			
Osnovne akademske studije	Specijalističke studije	Magistarske studije	Doktorske studije	Studij I ciklusa	Studij II ciklusa	Studij integrisanog I i II ciklusa	Studij III ciklusa
Primary academic studies	*Specialist studies*	*Postgraduate studies*	*Doctoral Studies*	*Study I cycle*	*Study II cycle*	*Integrated studies I and II cycle*	*Study III cycle*
-	-	-	-	-	-	-	-
-	-	-	-	-	-	-	-
-	-	-	-	-	-	-	-
-	-	-	-	-	-	-	-
-	-	-	-	-	-	-	-
-	-	-	-	-	-	-	-
-	-	-	-	-	-	-	-
-	-	-	-	-	-	-	-
-	-	-	-	-	-	-	-
-	-	-	-	-	-	-	-
-	-	-	-	-	-	-	-
-	-	-	-	-	-	-	-
-	-	-	-	-	-	-	-
-	-	-	-	-	-	-	-
-	-	-	-	-	-	-	-
-	-	-	-	-	-	-	-
-	-	-	-	-	-	-	-
-	-	-	-	-	-	-	-
-	-	-	-	-	-	-	-
-	-	-	-	-	-	-	-
-	-	-	-	-	-	-	-
-	-	-	-	-	-	-	-
-	-	-	-	-	-	-	-
-	-	-	-	-	-	-	-
-	-	-	-	-	-	-	-
-	-	-	-	-	-	-	-
-	-	-	-	-	-	-	-
-	-	-	-	-	-	-	-
-	-	-	-	-	-	-	-
-	-	-	-	-	-	-	-
-	-	-	-	-	-	-	-

nastavak/*continued*

Teritorija	Starost	Spol	Ukupno	Ne školuje se	Predškolsko obrazovanje	Osnovna škola	Srednja škola	Specijalizacija poslije srednje škole	Viša škola
Area	*Age*	*Sex*	*Total*	*Not attend*	*Pre-school education*	*Primary school*	*Secondary school*	*Post-secondary school specialization*	*High school*
	11	Ženski/*Female*	199	-	-	199	-	-	-
	12	Ukupno/*Total*	441	3	-	438	-	-	-
	12	Muški/*Male*	227	2	-	225	-	-	-
	12	Ženski/*Female*	214	1	-	213	-	-	-
	13	Ukupno/*Total*	422	5	-	417	-	-	-
	13	Muški/*Male*	205	4	-	201	-	-	-
	13	Ženski/*Female*	217	1	-	216	-	-	-
	14	Ukupno/*Total*	489	8	-	377	104	-	-
	14	Muški/*Male*	246	3	-	195	48	-	-
	14	Ženski/*Female*	243	5	-	182	56	-	-
	15	Ukupno/*Total*	470	15	-	13	442	-	-
	15	Muški/*Male*	252	10	-	9	233	-	-
	15	Ženski/*Female*	218	5	-	4	209	-	-
	16	Ukupno/*Total*	536	21	-	2	513	-	-
TESLIĆ	16	Muški/*Male*	260	8	-	1	251	-	-
	16	Ženski/*Female*	276	13	-	1	262	-	-
	17	Ukupno/*Total*	561	78	-	3	478	-	-
	17	Muški/*Male*	266	53	-	2	210	-	-
	17	Ženski/*Female*	295	25	-	1	268	-	-
	18	Ukupno/*Total*	517	217	-	-	243	4	3
	18	Muški/*Male*	276	140	-	-	113	-	1
	18	Ženski/*Female*	241	77	-	-	130	4	2
	19	Ukupno/*Total*	483	332	-	-	11	3	10
	19	Muški/*Male*	251	191	-	-	7	-	5
	19	Ženski/*Female*	232	141	-	-	4	3	5
	20	Ukupno/*Total*	432	292	-	1	2	1	11
	20	Muški/*Male*	230	173	-	-	-	1	5
	20	Ženski/*Female*	202	119	-	1	2	-	6
	21	Ukupno/*Total*	422	267	-	-	4	4	6

Stari program				Program po Bolonji			
Old program				*Program by Bologna*			
Osnovne akademske studije	Specijalističke studije	Magistarske studije	Doktorske studije	Studij I ciklusa	Studij II ciklusa	Studij integrisanog I i II ciklusa	Studij III ciklusa
Primary academic studies	*Specialist studies*	*Postgraduate studies*	*Doctoral Studies*	*Study I cycle*	*Study II cycle*	*Integrated studies I and II cycle*	*Study III cycle*
-	-	-	-	-	-	-	-
-	-	-	-	-	-	-	-
-	-	-	-	-	-	-	-
-	-	-	-	-	-	-	-
-	-	-	-	-	-	-	-
-	-	-	-	-	-	-	-
-	-	-	-	-	-	-	-
-	-	-	-	-	-	-	-
-	-	-	-	-	-	-	-
-	-	-	-	-	-	-	-
-	-	-	-	-	-	-	-
-	-	-	-	-	-	-	-
-	-	-	-	-	-	-	-
-	-	-	-	-	-	-	-
-	-	-	-	-	-	-	-
-	-	-	-	-	-	-	-
-	-	-	-	-	-	-	-
-	-	-	-	2	-	-	-
-	-	-	-	1	-	-	-
-	-	-	-	1	-	-	-
10	-	-	-	40	-	-	-
3	-	-	-	19	-	-	-
7	-	-	-	21	-	-	-
23	-	-	-	104	-	-	-
6	-	-	-	42	-	-	-
17	-	-	-	62	-	-	-
18	-	-	-	104	1	2	-
6	-	-	-	44	1	-	-
12	-	-	-	60	-	2	-
24	-	-	-	110	7	-	-

nastavak/*continued*

Teritorija	Starost	Spol	Ukupno	Ne školuje se	Predškolsko obrazovanje	Osnovna škola	Srednja škola	Specijalizacija poslije srednje škole	Viša škola
Area	*Age*	*Sex*	*Total*	*Not attend*	*Pre-school education*	*Primary school*	*Secondary school*	*Post-secondary school specialization*	*High school*
	21	Muški/*Male*	215	149	-	-	3	1	3
	21	Ženski/*Female*	207	118	-	-	1	3	3
	22	Ukupno/*Total*	475	332	-	-	1	1	5
	22	Muški/*Male*	246	183	-	-	1	1	3
	22	Ženski/*Female*	229	149	-	-	-	-	2
	23	Ukupno/*Total*	490	365	-	-	1	4	8
	23	Muški/*Male*	263	206	-	-	-	1	4
	23	Ženski/*Female*	227	159	-	-	1	3	4
	24	Ukupno/*Total*	469	389	-	-	1	2	2
	24	Muški/*Male*	237	193	-	-	-	1	1
	24	Ženski/*Female*	232	196	-	-	1	1	1
	25-29	Ukupno/*Total*	2.375	2.143	-	1	3	6	5
	25-29	Muški/*Male*	1.188	1.060	-	-	-	4	2
	25-29	Ženski/*Female*	1.187	1.083	-	1	3	2	3
TESLIĆ	30-34	Ukupno/*Total*	2.443	2.347	-	-	2	1	9
	30-34	Muški/*Male*	1.243	1.186	-	-	-	1	6
	30-34	Ženski/*Female*	1.200	1.161	-	-	2	-	3
	35-39	Ukupno/*Total*	2.567	2.523	-	2	2	-	1
	35-39	Muški/*Male*	1.311	1.283	-	1	1	-	1
	35-39	Ženski/*Female*	1.256	1.240	-	1	1	-	-
	40-44	Ukupno/*Total*	2.525	2.491	-	1	4	-	3
	40-44	Muški/*Male*	1.273	1.256	-	1	3	-	1
	40-44	Ženski/*Female*	1.252	1.235	-	-	1	-	2
	45-49	Ukupno/*Total*	2.639	2.620	-	-	2	1	1
	45-49	Muški/*Male*	1.275	1.265	-	-	1	1	1
	45-49	Ženski/*Female*	1.364	1.355	-	-	1	-	-
	50 i više/ *50 and over*	Ukupno/*Total*	15.074	15.055	-	2	1	1	5
	50 i više/ *50 and over*	Muški/*Male*	6.755	6.742	-	1	-	1	3
	50 i više/ *50 and over*	Ženski/*Female*	8.319	8.313	-	1	1	-	2

Stari program				Program po Bolonji			
Old program				*Program by Bologna*			
Osnovne akademske studije	Specijalističke studije	Magistarske studije	Doktorske studije	Studij I ciklusa	Studij II ciklusa	Studij integrisanog I i II ciklusa	Studij III ciklusa
Primary academic studies	*Specialist studies*	*Postgraduate studies*	*Doctoral Studies*	*Study I cycle*	*Study II cycle*	*Integrated studies I and II cycle*	*Study III cycle*
10	-	-	-	45	4	-	-
14	-	-	-	65	3	-	-
25	-	3	1	98	4	1	4
11	-	1	-	43	2	-	1
14	-	2	1	55	2	1	3
20	-	4	-	82	4	-	2
9	-	1	-	39	1	-	2
11	-	3	-	43	3	-	-
15	-	7	-	44	9	-	-
9	-	2	-	28	3	-	-
6	-	5	-	16	6	-	-
67	7	21	2	85	29	1	5
37	6	12	-	47	17	1	2
30	1	9	2	38	12	-	3
21	6	14	3	28	10	1	1
11	2	11	2	17	5	1	1
10	4	3	1	11	5	-	-
9	4	7	1	11	7	-	-
5	1	6	1	7	5	-	-
4	3	1	-	4	2	-	-
4	2	2	2	11	4	-	1
1	1	2	1	5	2	-	-
3	1	-	1	6	2	-	1
2	1	4	2	3	2	-	1
2	-	3	1	1	-	-	-
-	1	1	1	2	2	-	1
4	1	2	1	-	1	-	1
3	1	2	1	-	-	-	1
1	-	-	-	-	1	-	-

nastavak/*continued*

Teritorija	Starost	Spol	Ukupno	Ne školuje se	Predškolsko obrazovanje	Osnovna škola	Srednja škola	Specijalizacija poslije srednje škole	Viša škola
Area	*Age*	*Sex*	*Total*	*Not attend*	*Pre-school education*	*Primary school*	*Secondary school*	*Post-secondary school specialization*	*High school*
	Ukupno/*Total*	Ukupno/*Total*	29.198	23.310	245	2.602	1.273	28	76
	Ukupno/*Total*	Muški/*Male*	14.251	11.327	115	1.329	651	17	44
	Ukupno/*Total*	Ženski/*Female*	14.947	11.983	130	1.273	622	11	32
	0 - 2	Ukupno/*Total*	825	825	-	-	-	-	-
	0 - 2	Muški/*Male*	428	428	-	-	-	-	-
	0 - 2	Ženski/*Female*	397	397	-	-	-	-	-
	3	Ukupno/*Total*	283	238	45	-	-	-	-
	3	Muški/*Male*	160	134	26	-	-	-	-
	3	Ženski/*Female*	123	104	19	-	-	-	-
	4	Ukupno/*Total*	307	238	69	-	-	-	-
	4	Muški/*Male*	165	135	30	-	-	-	-
	4	Ženski/*Female*	142	103	39	-	-	-	-
	5	Ukupno/*Total*	299	154	118	27	-	-	-
	5	Muški/*Male*	152	86	56	10	-	-	-
TREBINJE	5	Ženski/*Female*	147	68	62	17	-	-	-
	6	Ukupno/*Total*	255	12	13	230	-	-	-
	6	Muški/*Male*	117	6	3	108	-	-	-
	6	Ženski/*Female*	138	6	10	122	-	-	-
	7	Ukupno/*Total*	286	6	-	280	-	-	-
	7	Muški/*Male*	153	3	-	150	-	-	-
	7	Ženski/*Female*	133	3	-	130	-	-	-
	8	Ukupno/*Total*	280	5	-	275	-	-	-
	8	Muški/*Male*	143	5	-	138	-	-	-
	8	Ženski/*Female*	137	-	-	137	-	-	-
	9	Ukupno/*Total*	308	5	-	303	-	-	-
	9	Muški/*Male*	161	5	-	156	-	-	-
	9	Ženski/*Female*	147	-	-	147	-	-	-
	10	Ukupno/*Total*	298	3	-	295	-	-	-
	10	Muški/*Male*	158	3	-	155	-	-	-

Stari program				Program po Bolonji			
Old program				*Program by Bologna*			
Osnovne akademske studije	Specijalističke studije	Magistarske studije	Doktorske studije	Studij I ciklusa	Studij II ciklusa	Studij integrisanog I i II ciklusa	Studij III ciklusa
Primary academic studies	*Specialist studies*	*Postgraduate studies*	*Doctoral Studies*	*Study I cycle*	*Study II cycle*	*Integrated studies I and II cycle*	*Study III cycle*
448	42	61	34	896	126	27	30
216	18	36	18	405	51	9	15
232	24	25	16	491	75	18	15
-	-	-	-	-	-	-	-
-	-	-	-	-	-	-	-
-	-	-	-	-	-	-	-

nastavak/*continued*

Teritorija	Starost	Spol	Ukupno	Ne školuje se	Predškolsko obrazovanje	Osnovna škola	Srednja škola	Specijalizacija poslije srednje škole	Viša škola
Area	*Age*	*Sex*	*Total*	*Not attend*	*Pre-school education*	*Primary school*	*Secondary school*	*Post-secondary school specialization*	*High school*
	10	Ženski/*Female*	140	-	-	140	-	-	-
	11	Ukupno/*Total*	296	3	-	293	-	-	-
	11	Muški/*Male*	130	3	-	127	-	-	-
	11	Ženski/*Female*	166	-	-	166	-	-	-
	12	Ukupno/*Total*	320	2	-	318	-	-	-
	12	Muški/*Male*	170	1	-	169	-	-	-
	12	Ženski/*Female*	150	1	-	149	-	-	-
	13	Ukupno/*Total*	316	1	-	315	-	-	-
	13	Muški/*Male*	167	1	-	166	-	-	-
	13	Ženski/*Female*	149	-	-	149	-	-	-
	14	Ukupno/*Total*	315	1	-	243	71	-	-
	14	Muški/*Male*	171	-	-	135	36	-	-
	14	Ženski/*Female*	144	1	-	108	35	-	-
	15	Ukupno/*Total*	325	2	-	9	314	-	-
TREBINJE	15	Muški/*Male*	161	1	-	7	153	-	-
	15	Ženski/*Female*	164	1	-	2	161	-	-
	16	Ukupno/*Total*	338	5	-	2	331	-	-
	16	Muški/*Male*	167	3	-	1	163	-	-
	16	Ženski/*Female*	171	2	-	1	168	-	-
	17	Ukupno/*Total*	363	27	-	2	334	-	-
	17	Muški/*Male*	197	19	-	2	176	-	-
	17	Ženski/*Female*	166	8	-	-	158	-	-
	18	Ukupno/*Total*	347	71	-	-	207	1	2
	18	Muški/*Male*	187	45	-	-	113	1	2
	18	Ženski/*Female*	160	26	-	-	94	-	-
	19	Ukupno/*Total*	321	112	-	-	5	6	4
	19	Muški/*Male*	173	71	-	-	4	5	1
	19	Ženski/*Female*	148	41	-	-	1	1	3
	20	Ukupno/*Total*	273	83	-	-	2	2	7

Stari program				Program po Bolonji			
Old program				*Program by Bologna*			
Osnovne akademske studije	Specijalističke studije	Magistarske studije	Doktorske studije	Studij I ciklusa	Studij II ciklusa	Studij integrisanog I i II ciklusa	Studij III ciklusa
Primary academic studies	*Specialist studies*	*Postgraduate studies*	*Doctoral Studies*	*Study I cycle*	*Study II cycle*	*Integrated studies I and II cycle*	*Study III cycle*
-	-	-	-	-	-	-	-
-	-	-	-	-	-	-	-
-	-	-	-	-	-	-	-
-	-	-	-	-	-	-	-
-	-	-	-	-	-	-	-
-	-	-	-	-	-	-	-
-	-	-	-	-	-	-	-
-	-	-	-	-	-	-	-
-	-	-	-	-	-	-	-
-	-	-	-	-	-	-	-
-	-	-	-	-	-	-	-
-	-	-	-	-	-	-	-
-	-	-	-	-	-	-	-
-	-	-	-	-	-	-	-
-	-	-	-	-	-	-	-
-	-	-	-	-	-	-	-
-	-	-	-	-	-	-	-
-	-	-	-	-	-	-	-
-	-	-	-	-	-	-	-
-	-	-	-	-	-	-	-
-	-	-	-	-	-	-	-
-	-	-	-	-	-	-	-
-	-	-	-	-	-	-	-
20	-	-	-	46	-	-	-
5	-	-	-	21	-	-	-
15	-	-	-	25	-	-	-
53	-	-	-	139	-	2	-
34	-	-	-	57	-	1	-
19	-	-	-	82	-	1	-
51	-	1	-	121	4	2	-

nastavak/*continued*

Teritorija	Starost	Spol	Ukupno	Ne školuje se	Predškolsko obrazovanje	Osnovna škola	Srednja škola	Specijalizacija poslije srednje škole	Viša škola
Area	*Age*	*Sex*	*Total*	*Not attend*	*Pre-school education*	*Primary school*	*Secondary school*	*Post-secondary school specialization*	*High school*
	20	Muški/*Male*	159	61	-	-	-	-	4
	20	Ženski/*Female*	114	22	-	-	2	2	3
	21	Ukupno/*Total*	311	133	-	-	-	4	2
	21	Muški/*Male*	174	90	-	-	-	1	1
	21	Ženski/*Female*	137	43	-	-	-	3	1
	22	Ukupno/*Total*	343	176	-	-	-	-	6
	22	Muški/*Male*	170	105	-	-	-	-	2
	22	Ženski/*Female*	173	71	-	-	-	-	4
	23	Ukupno/*Total*	349	200	-	-	1	2	7
	23	Muški/*Male*	177	116	-	-	1	1	5
	23	Ženski/*Female*	172	84	-	-	-	1	2
	24	Ukupno/*Total*	347	233	-	2	1	1	5
	24	Muški/*Male*	184	134	-	1	1	1	1
	24	Ženski/*Female*	163	99	-	1	-	-	4
TREBINJE	25-29	Ukupno/*Total*	1.897	1.529	-	1	1	2	17
	25-29	Muški/*Male*	968	781	-	1	-	2	10
	25-29	Ženski/*Female*	929	748	-	-	1	-	7
	30-34	Ukupno/*Total*	1.968	1.806	-	-	5	5	13
	30-34	Muški/*Male*	990	924	-	-	3	3	9
	30-34	Ženski/*Female*	978	882	-	-	2	2	4
	35-39	Ukupno/*Total*	1.921	1.829	-	2	-	2	6
	35-39	Muški/*Male*	1.029	974	-	1	-	2	6
	35-39	Ženski/*Female*	892	855	-	1	-	-	-
	40-44	Ukupno/*Total*	1.748	1.707	-	-	-	2	3
	40-44	Muški/*Male*	897	880	-	-	-	-	1
	40-44	Ženski/*Female*	851	827	-	-	-	2	2
	45-49	Ukupno/*Total*	2.001	1.971	-	3	-	1	3
	45-49	Muški/*Male*	973	960	-	-	-	1	1
	45-49	Ženski/*Female*	1.028	1.011	-	3	-	-	2

Stari program				Program po Bolonji			
Old program				*Program by Bologna*			
Osnovne akademske studije	Specijalističke studije	Magistarske studije	Doktorske studije	Studij I ciklusa	Studij II ciklusa	Studij integrisanog I i II ciklusa	Studij III ciklusa
Primary academic studies	*Specialist studies*	*Postgraduate studies*	*Doctoral Studies*	*Study I cycle*	*Study II cycle*	*Integrated studies I and II cycle*	*Study III cycle*
25	-	-	-	68	1	-	-
26	-	1	-	53	3	2	-
49	1	1	-	116	4	1	-
25	1	-	-	56	-	-	-
24	-	1	-	60	4	1	-
44	-	-	1	108	2	4	2
17	-	-	1	42	-	3	-
27	-	-	-	66	2	1	2
34	1	2	-	80	12	6	4
14	-	-	-	33	3	2	2
20	1	2	-	47	9	4	2
22	1	4	1	57	17	2	1
12	-	2	-	25	6	-	1
10	1	2	1	32	11	2	-
99	14	20	10	134	50	7	13
51	8	12	5	60	28	3	7
48	6	8	5	74	22	4	6
41	7	15	6	47	19	2	2
15	-	10	1	17	6	-	2
26	7	5	5	30	13	2	-
21	9	10	6	19	11	-	6
13	6	7	3	11	4	-	2
8	3	3	3	8	7	-	4
5	1	3	5	18	3	1	-
1	-	2	3	10	-	-	-
4	1	1	2	8	3	1	-
6	3	2	1	8	3	-	-
3	2	-	1	3	2	-	-
3	1	2	-	5	1	-	-

nastavak/*continued*

Teritorija	Starost	Spol	Ukupno	Ne školuje se	Predškolsko obrazovanje	Osnovna škola	Srednja škola	Specijalizacija poslije srednje škole	Viša škola
Area	*Age*	*Sex*	*Total*	*Not attend*	*Pre-school education*	*Primary school*	*Secondary school*	*Post-secondary school specialization*	*High school*
TREBINJE	50 i više/ *50 and over*	Ukupno/*Total*	11.958	11.933	-	2	1	-	1
	50 i više/ *50 and over*	Muški/*Male*	5.370	5.353	-	2	1	-	1
	50 i više/ *50 and over*	Ženski/*Female*	6.588	6.580	-	-	-	-	-
TRNOVO - RS	Ukupno/*Total*	Ukupno/*Total*	2.050	1.728	11	117	69	2	11
	Ukupno/*Total*	Muški/*Male*	989	827	5	71	26	2	4
	Ukupno/*Total*	Ženski/*Female*	1.061	901	6	46	43	-	7
	0 - 2	Ukupno/*Total*	33	33	-	-	-	-	-
	0 - 2	Muški/*Male*	13	13	-	-	-	-	-
	0 - 2	Ženski/*Female*	20	20	-	-	-	-	-
	3	Ukupno/*Total*	21	18	3	-	-	-	-
	3	Muški/*Male*	10	7	3	-	-	-	-
	3	Ženski/*Female*	11	11	-	-	-	-	-
	4	Ukupno/*Total*	12	10	2	-	-	-	-
	4	Muški/*Male*	7	6	1	-	-	-	-
	4	Ženski/*Female*	5	4	1	-	-	-	-
	5	Ukupno/*Total*	23	17	5	1	-	-	-
	5	Muški/*Male*	8	7	-	1	-	-	-
	5	Ženski/*Female*	15	10	5	-	-	-	-
	6	Ukupno/*Total*	13	-	1	12	-	-	-
	6	Muški/*Male*	7	-	1	6	-	-	-
	6	Ženski/*Female*	6	-	-	6	-	-	-
	7	Ukupno/*Total*	12	-	-	12	-	-	-
	7	Muški/*Male*	7	-	-	7	-	-	-
	7	Ženski/*Female*	5	-	-	5	-	-	-
	8	Ukupno/*Total*	8	-	-	8	-	-	-
	8	Muški/*Male*	7	-	-	7	-	-	-
	8	Ženski/*Female*	1	-	-	1	-	-	-
	9	Ukupno/*Total*	11	-	-	11	-	-	-
	9	Muški/*Male*	8	-	-	8	-	-	-

Stari program				Program po Bolonji			
Old program				*Program by Bologna*			
Osnovne akademske studije	Specijalističke studije	Magistarske studije	Doktorske studije	Studij I ciklusa	Studij II ciklusa	Studij integrisanog I i II ciklusa	Studij III ciklusa
Primary academic studies	*Specialist studies*	*Postgraduate studies*	*Doctoral Studies*	*Study I cycle*	*Study II cycle*	*Integrated studies I and II cycle*	*Study III cycle*
3	5	3	4	3	1	-	2
1	1	3	4	2	1	-	1
2	4	-	-	1	-	-	1
10	1	4	1	86	9	1	-
5	-	2	-	41	6	-	-
5	1	2	1	45	3	1	-
-	-	-	-	-	-	-	-
-	-	-	-	-	-	-	-
-	-	-	-	-	-	-	-
-	-	-	-	-	-	-	-
-	-	-	-	-	-	-	-
-	-	-	-	-	-	-	-
-	-	-	-	-	-	-	-
-	-	-	-	-	-	-	-
-	-	-	-	-	-	-	-
-	-	-	-	-	-	-	-
-	-	-	-	-	-	-	-
-	-	-	-	-	-	-	-
-	-	-	-	-	-	-	-
-	-	-	-	-	-	-	-
-	-	-	-	-	-	-	-
-	-	-	-	-	-	-	-
-	-	-	-	-	-	-	-
-	-	-	-	-	-	-	-
-	-	-	-	-	-	-	-
-	-	-	-	-	-	-	-
-	-	-	-	-	-	-	-
-	-	-	-	-	-	-	-
-	-	-	-	-	-	-	-

nastavak/*continued*

Teritorija	Starost	Spol	Ukupno	Ne školuje se	Predškolsko obrazovanje	Osnovna škola	Srednja škola	Specijalizacija poslije srednje škole	Viša škola
Area	*Age*	*Sex*	*Total*	*Not attend*	*Pre-school education*	*Primary school*	*Secondary school*	*Post-secondary school specialization*	*High school*
	9	Ženski/*Female*	3	-	-	3	-	-	-
	10	Ukupno/*Total*	16	-	-	16	-	-	-
	10	Muški/*Male*	8	-	-	8	-	-	-
	10	Ženski/*Female*	8	-	-	8	-	-	-
	11	Ukupno/*Total*	13	-	-	13	-	-	-
	11	Muški/*Male*	5	-	-	5	-	-	-
	11	Ženski/*Female*	8	-	-	8	-	-	-
	12	Ukupno/*Total*	22	-	-	22	-	-	-
	12	Muški/*Male*	14	-	-	14	-	-	-
	12	Ženski/*Female*	8	-	-	8	-	-	-
	13	Ukupno/*Total*	11	-	-	11	-	-	-
	13	Muški/*Male*	8	-	-	8	-	-	-
	13	Ženski/*Female*	3	-	-	3	-	-	-
	14	Ukupno/*Total*	13	-	-	9	4	-	-
TRNOVO - RS	14	Muški/*Male*	8	-	-	6	2	-	-
	14	Ženski/*Female*	5	-	-	3	2	-	-
	15	Ukupno/*Total*	20	-	-	1	19	-	-
	15	Muški/*Male*	9	-	-	1	8	-	-
	15	Ženski/*Female*	11	-	-	-	11	-	-
	16	Ukupno/*Total*	19	-	-	-	19	-	-
	16	Muški/*Male*	5	-	-	-	5	-	-
	16	Ženski/*Female*	14	-	-	-	14	-	-
	17	Ukupno/*Total*	19	1	-	1	17	-	-
	17	Muški/*Male*	9	1	-	-	8	-	-
	17	Ženski/*Female*	10	-	-	1	9	-	-
	18	Ukupno/*Total*	21	5	-	-	8	-	-
	18	Muški/*Male*	9	3	-	-	2	-	-
	18	Ženski/*Female*	12	2	-	-	6	-	-
	19	Ukupno/*Total*	22	12	-	-	-	-	-

Stari program				Program po Bolonji			
Old program				*Program by Bologna*			
Osnovne akademske studije	Specijalističke studije	Magistarske studije	Doktorske studije	Studij I ciklusa	Studij II ciklusa	Studij integrisanog I i II ciklusa	Studij III ciklusa
Primary academic studies	*Specialist studies*	*Postgraduate studies*	*Doctoral Studies*	*Study I cycle*	*Study II cycle*	*Integrated studies I and II cycle*	*Study III cycle*
-	-	-	-	-	-	-	-
-	-	-	-	-	-	-	-
-	-	-	-	-	-	-	-

nastavak/*continued*

Teritorija	Starost	Spol	Ukupno	Ne školuje se	Predškolsko obrazovanje	Osnovna škola	Srednja škola	Specijalizacija poslije srednje škole	Viša škola
Area	*Age*	*Sex*	*Total*	*Not attend*	*Pre-school education*	*Primary school*	*Secondary school*	*Post-secondary school specialization*	*High school*
	19	Muški/*Male*	9	7	-	-	-	-	-
	19	Ženski/*Female*	13	5	-	-	-	-	-
	20	Ukupno/*Total*	13	6	-	-	-	-	-
	20	Muški/*Male*	6	3	-	-	-	-	-
	20	Ženski/*Female*	7	3	-	-	-	-	-
	21	Ukupno/*Total*	19	7	-	-	-	-	-
	21	Muški/*Male*	11	5	-	-	-	-	-
	21	Ženski/*Female*	8	2	-	-	-	-	-
	22	Ukupno/*Total*	17	11	-	-	-	-	-
	22	Muški/*Male*	14	9	-	-	-	-	-
	22	Ženski/*Female*	3	2	-	-	-	-	-
	23	Ukupno/*Total*	28	11	-	-	-	-	4
	23	Muški/*Male*	16	6	-	-	-	-	2
	23	Ženski/*Female*	12	5	-	-	-	-	2
TRNOVO - RS	24	Ukupno/*Total*	31	18	-	-	-	-	1
	24	Muški/*Male*	16	11	-	-	-	-	-
	24	Ženski/*Female*	15	7	-	-	-	-	1
	25-29	Ukupno/*Total*	143	116	-	-	-	-	2
	25-29	Muški/*Male*	78	66	-	-	-	-	-
	25-29	Ženski/*Female*	65	50	-	-	-	-	2
	30-34	Ukupno/*Total*	130	119	-	-	-	1	2
	30-34	Muški/*Male*	78	73	-	-	-	1	1
	30-34	Ženski/*Female*	52	46	-	-	-	-	1
	35-39	Ukupno/*Total*	90	85	-	-	-	1	-
	35-39	Muški/*Male*	45	42	-	-	-	1	-
	35-39	Ženski/*Female*	45	43	-	-	-	-	-
	40-44	Ukupno/*Total*	101	97	-	-	-	-	-
	40-44	Muški/*Male*	53	50	-	-	-	-	-
	40-44	Ženski/*Female*	48	47	-	-	-	-	-

Stari program				Program po Bolonji			
Old program				*Program by Bologna*			
Osnovne akademske studije	Specijalističke studije	Magistarske studije	Doktorske studije	Studij I ciklusa	Studij II ciklusa	Studij integrisanog I i II ciklusa	Studij III ciklusa
Primary academic studies	*Specialist studies*	*Postgraduate studies*	*Doctoral Studies*	*Study I cycle*	*Study II cycle*	*Integrated studies I and II cycle*	*Study III cycle*
-	-	-	-	2	-	-	-
-	-	-	-	8	-	-	-
-	-	-	-	7	-	-	-
-	-	-	-	3	-	-	-
-	-	-	-	4	-	-	-
-	-	-	-	11	1	-	-
-	-	-	-	6	-	-	-
-	-	-	-	5	1	-	-
1	-	-	-	5	-	-	-
1	-	-	-	4	-	-	-
-	-	-	-	1	-	-	-
1	-	-	-	12	-	-	-
-	-	-	-	8	-	-	-
1	-	-	-	4	-	-	-
-	-	1	1	9	1	-	-
-	-	1	-	3	1	-	-
-	-	-	1	6	-	-	-
3	-	3	-	15	4	-	-
2	-	1	-	7	2	-	-
1	-	2	-	8	2	-	-
3	-	-	-	4	1	-	-
-	-	-	-	2	1	-	-
3	-	-	-	2	-	-	-
1	1	-	-	1	1	-	-
1	-	-	-	-	1	-	-
-	1	-	-	1	-	-	-
1	-	-	-	3	-	-	-
1	-	-	-	2	-	-	-
-	-	-	-	1	-	-	-

nastavak/*continued*

Teritorija	Starost	Spol	Ukupno	Ne školuje se	Predškolsko obrazovanje	Osnovna škola	Srednja škola	Specijalizacija poslije srednje škole	Viša škola
Area	*Age*	*Sex*	*Total*	*Not attend*	*Pre-school education*	*Primary school*	*Secondary school*	*Post-secondary school specialization*	*High school*
TRNOVO - RS	45-49	Ukupno/*Total*	151	150	-	-	-	-	-
	45-49	Muški/*Male*	79	79	-	-	-	-	-
	45-49	Ženski/*Female*	72	71	-	-	-	-	-
	50 i više/ *50 and over*	Ukupno/*Total*	1.018	1.012	-	-	2	-	2
	50 i više/ *50 and over*	Muški/*Male*	442	439	-	-	1	-	1
	50 i više/ *50 and over*	Ženski/*Female*	576	573	-	-	1	-	1
UGLJEVIK	Ukupno/*Total*	Ukupno/*Total*	15.710	12.758	55	1.393	691	41	49
	Ukupno/*Total*	Muški/*Male*	7.937	6.484	31	683	350	20	23
	Ukupno/*Total*	Ženski/*Female*	7.773	6.274	24	710	341	21	26
	0 - 2	Ukupno/*Total*	397	397	-	-	-	-	-
	0 - 2	Muški/*Male*	214	214	-	-	-	-	-
	0 - 2	Ženski/*Female*	183	183	-	-	-	-	-
	3	Ukupno/*Total*	137	123	14	-	-	-	-
	3	Muški/*Male*	74	66	8	-	-	-	-
	3	Ženski/*Female*	63	57	6	-	-	-	-
	4	Ukupno/*Total*	141	123	18	-	-	-	-
	4	Muški/*Male*	80	70	10	-	-	-	-
	4	Ženski/*Female*	61	53	8	-	-	-	-
	5	Ukupno/*Total*	136	111	14	11	-	-	-
	5	Muški/*Male*	76	66	7	3	-	-	-
	5	Ženski/*Female*	60	45	7	8	-	-	-
	6	Ukupno/*Total*	173	8	9	156	-	-	-
	6	Muški/*Male*	91	5	6	80	-	-	-
	6	Ženski/*Female*	82	3	3	76	-	-	-
	7	Ukupno/*Total*	160	3	-	157	-	-	-
	7	Muški/*Male*	66	1	-	65	-	-	-
	7	Ženski/*Female*	94	2	-	92	-	-	-
	8	Ukupno/*Total*	132	1	-	131	-	-	-
	8	Muški/*Male*	68	-	-	68	-	-	-

Stari program				Program po Bolonji			
Old program				*Program by Bologna*			
Osnovne akademske studije	Specijalističke studije	Magistarske studije	Doktorske studije	Studij I ciklusa	Studij II ciklusa	Studij integrisanog I i II ciklusa	Studij III ciklusa
Primary academic studies	*Specialist studies*	*Postgraduate studies*	*Doctoral Studies*	*Study I cycle*	*Study II cycle*	*Integrated studies I and II cycle*	*Study III cycle*
-	-	-	-	-	-	1	-
-	-	-	-	-	-	-	-
-	-	-	-	-	-	1	-
-	-	-	-	1	1	-	-
-	-	-	-	-	1	-	-
-	-	-	-	1	-	-	-
178	9	16	7	407	65	30	11
92	3	8	2	185	37	10	9
86	6	8	5	222	28	20	2
-	-	-	-	-	-	-	-
-	-	-	-	-	-	-	-
-	-	-	-	-	-	-	-
-	-	-	-	-	-	-	-
-	-	-	-	-	-	-	-
-	-	-	-	-	-	-	-
-	-	-	-	-	-	-	-
-	-	-	-	-	-	-	-
-	-	-	-	-	-	-	-
-	-	-	-	-	-	-	-
-	-	-	-	-	-	-	-
-	-	-	-	-	-	-	-
-	-	-	-	-	-	-	-
-	-	-	-	-	-	-	-
-	-	-	-	-	-	-	-
-	-	-	-	-	-	-	-
-	-	-	-	-	-	-	-
-	-	-	-	-	-	-	-
-	-	-	-	-	-	-	-
-	-	-	-	-	-	-	-
-	-	-	-	-	-	-	-

nastavak/*continued*

Teritorija	Starost	Spol	Ukupno	Ne školuje se	Predškolsko obrazovanje	Osnovna škola	Srednja škola	Specijalizacija poslije srednje škole	Viša škola
Area	*Age*	*Sex*	*Total*	*Not attend*	*Pre-school education*	*Primary school*	*Secondary school*	*Post-secondary school specialization*	*High school*
	8	Ženski/*Female*	64	1	-	63	-	-	-
	9	Ukupno/*Total*	147	2	-	145	-	-	-
	9	Muški/*Male*	77	1	-	76	-	-	-
	9	Ženski/*Female*	70	1	-	69	-	-	-
	10	Ukupno/*Total*	148	1	-	147	-	-	-
	10	Muški/*Male*	76	-	-	76	-	-	-
	10	Ženski/*Female*	72	1	-	71	-	-	-
	11	Ukupno/*Total*	187	2	-	185	-	-	-
	11	Muški/*Male*	100	1	-	99	-	-	-
	11	Ženski/*Female*	87	1	-	86	-	-	-
	12	Ukupno/*Total*	163	-	-	163	-	-	-
	12	Muški/*Male*	74	-	-	74	-	-	-
	12	Ženski/*Female*	89	-	-	89	-	-	-
	13	Ukupno/*Total*	149	1	-	148	-	-	-
UGLJEVIK	13	Muški/*Male*	76	-	-	76	-	-	-
	13	Ženski/*Female*	73	1	-	72	-	-	-
	14	Ukupno/*Total*	173	4	-	134	35	-	-
	14	Muški/*Male*	77	-	-	59	18	-	-
	14	Ženski/*Female*	96	4	-	75	17	-	-
	15	Ukupno/*Total*	162	5	-	4	153	-	-
	15	Muški/*Male*	82	3	-	1	78	-	-
	15	Ženski/*Female*	80	2	-	3	75	-	-
	16	Ukupno/*Total*	205	9	-	6	190	-	-
	16	Muški/*Male*	113	5	-	4	104	-	-
	16	Ženski/*Female*	92	4	-	2	86	-	-
	17	Ukupno/*Total*	198	21	-	1	176	-	-
	17	Muški/*Male*	99	9	-	-	90	-	-
	17	Ženski/*Female*	99	12	-	1	86	-	-
	18	Ukupno/*Total*	201	60	-	1	113	-	3

Stari program				Program po Bolonji			
Old program				*Program by Bologna*			
Osnovne akademske studije	Specijalističke studije	Magistarske studije	Doktorske studije	Studij I ciklusa	Studij II ciklusa	Studij integrisanog I i II ciklusa	Studij III ciklusa
Primary academic studies	*Specialist studies*	*Postgraduate studies*	*Doctoral Studies*	*Study I cycle*	*Study II cycle*	*Integrated studies I and II cycle*	*Study III cycle*
-	-	-	-	-	-	-	-
-	-	-	-	-	-	-	-
-	-	-	-	-	-	-	-

nastavak/*continued*

Teritorija	Starost	Spol	Ukupno	Ne školuje se	Predškolsko obrazovanje	Osnovna škola	Srednja škola	Specijalizacija poslije srednje škole	Viša škola
Area	*Age*	*Sex*	*Total*	*Not attend*	*Pre-school education*	*Primary school*	*Secondary school*	*Post-secondary school specialization*	*High school*
	18	Muški/*Male*	99	41	-	-	45	-	2
	18	Ženski/*Female*	102	19	-	1	68	-	1
	19	Ukupno/*Total*	194	94	-	-	6	4	12
	19	Muški/*Male*	108	62	-	-	4	1	5
	19	Ženski/*Female*	86	32	-	-	2	3	7
	20	Ukupno/*Total*	176	96	-	-	1	4	6
	20	Muški/*Male*	106	66	-	-	1	2	3
	20	Ženski/*Female*	70	30	-	-	-	2	3
	21	Ukupno/*Total*	202	104	-	-	4	7	4
	21	Muški/*Male*	101	62	-	-	1	3	2
	21	Ženski/*Female*	101	42	-	-	3	4	2
	22	Ukupno/*Total*	210	112	-	-	2	5	3
	22	Muški/*Male*	114	73	-	-	-	1	2
	22	Ženski/*Female*	96	39	-	-	2	4	1
UGLJEVIK	23	Ukupno/*Total*	214	132	-	-	-	5	1
	23	Muški/*Male*	104	69	-	-	-	2	-
	23	Ženski/*Female*	110	63	-	-	-	3	1
	24	Ukupno/*Total*	239	163	-	-	1	1	2
	24	Muški/*Male*	119	83	-	-	1	1	-
	24	Ženski/*Female*	120	80	-	-	-	-	2
	25-29	Ukupno/*Total*	1.148	990	-	1	2	8	9
	25-29	Muški/*Male*	597	506	-	1	2	5	5
	25-29	Ženski/*Female*	551	484	-	-	-	3	4
	30-34	Ukupno/*Total*	925	879	-	-	2	2	2
	30-34	Muški/*Male*	466	442	-	-	2	1	1
	30-34	Ženski/*Female*	459	437	-	-	-	1	1
	35-39	Ukupno/*Total*	959	933	-	-	3	1	1
	35-39	Muški/*Male*	487	474	-	-	2	-	-
	35-39	Ženski/*Female*	472	459	-	-	1	1	1

Stari program				Program po Bolonji			
Old program				*Program by Bologna*			
Osnovne akademske studije	Specijalističke studije	Magistarske studije	Doktorske studije	Studij I ciklusa	Studij II ciklusa	Studij integrisanog I i II ciklusa	Studij III ciklusa
Primary academic studies	*Specialist studies*	*Postgraduate studies*	*Doctoral Studies*	*Study I cycle*	*Study II cycle*	*Integrated studies I and II cycle*	*Study III cycle*
4	-	-	-	7	-	-	-
3	-	-	-	10	-	-	-
24	-	-	-	52	-	2	-
12	-	-	-	24	-	-	-
12	-	-	-	28	-	2	-
15	-	-	-	46	1	7	-
7	-	-	-	24	1	2	-
8	-	-	-	22	-	5	-
20	2	-	-	55	1	5	-
11	1	-	-	19	-	2	-
9	1	-	-	36	1	3	-
19	-	2	-	59	2	3	3
13	-	1	-	19	1	1	3
6	-	1	-	40	1	2	-
22	-	1	-	41	9	2	1
6	-	-	-	21	5	-	1
16	-	1	-	20	4	2	-
7	-	2	-	48	12	2	1
3	-	-	-	29	2	-	-
4	-	2	-	19	10	2	1
35	4	5	2	57	28	4	3
19	2	2	-	28	21	3	3
16	2	3	2	29	7	1	-
11	1	2	1	17	4	2	2
7	-	1	-	7	3	1	1
4	1	1	1	10	1	1	1
5	1	1	2	5	6	1	-
3	-	1	-	4	3	-	-
2	1	-	2	1	3	1	-

nastavak/*continued*

Teritorija	Starost	Spol	Ukupno	Ne školuje se	Predškolsko obrazovanje	Osnovna škola	Srednja škola	Specijalizacija poslije srednje škole	Viša škola
Area	*Age*	*Sex*	*Total*	*Not attend*	*Pre-school education*	*Primary school*	*Secondary school*	*Post-secondary school specialization*	*High school*
UGLJEVIK	40-44	Ukupno/*Total*	1.044	1.027	-	1	1	-	3
	40-44	Muški/*Male*	530	523	-	-	1	-	1
	40-44	Ženski/*Female*	514	504	-	1	-	-	2
	45-49	Ukupno/*Total*	1.185	1.172	-	2	1	2	1
	45-49	Muški/*Male*	617	607	-	1	1	2	1
	45-49	Ženski/*Female*	568	565	-	1	-	-	-
	50 i više/ *50 and over*	Ukupno/*Total*	6.205	6.185	-	-	1	2	2
	50 i više/ *50 and over*	Muški/*Male*	3.046	3.035	-	-	-	2	1
	50 i više/ *50 and over*	Ženski/*Female*	3.159	3.150	-	-	1	-	1
VIŠEGRAD	Ukupno/*Total*	Ukupno/*Total*	10.668	8.930	26	797	437	11	18
	Ukupno/*Total*	Muški/*Male*	5.106	4.249	12	397	206	6	8
	Ukupno/*Total*	Ženski/*Female*	5.562	4.681	14	400	231	5	10
	0 - 2	Ukupno/*Total*	195	195	-	-	-	-	-
	0 - 2	Muški/*Male*	94	94	-	-	-	-	-
	0 - 2	Ženski/*Female*	101	101	-	-	-	-	-
	3	Ukupno/*Total*	62	58	4	-	-	-	-
	3	Muški/*Male*	29	27	2	-	-	-	-
	3	Ženski/*Female*	33	31	2	-	-	-	-
	4	Ukupno/*Total*	87	75	12	-	-	-	-
	4	Muški/*Male*	41	38	3	-	-	-	-
	4	Ženski/*Female*	46	37	9	-	-	-	-
	5	Ukupno/*Total*	89	75	10	4	-	-	-
	5	Muški/*Male*	49	41	7	1	-	-	-
	5	Ženski/*Female*	40	34	3	3	-	-	-
	6	Ukupno/*Total*	83	2	-	81	-	-	-
	6	Muški/*Male*	36	1	-	35	-	-	-
	6	Ženski/*Female*	47	1	-	46	-	-	-
	7	Ukupno/*Total*	81	3	-	78	-	-	-
	7	Muški/*Male*	34	1	-	33	-	-	-

Stari program				Program po Bolonji			
Old program				*Program by Bologna*			
Osnovne akademske studije	Specijalističke studije	Magistarske studije	Doktorske studije	Studij I ciklusa	Studij II ciklusa	Studij integrisanog I i II ciklusa	Studij III ciklusa
Primary academic studies	*Specialist studies*	*Postgraduate studies*	*Doctoral Studies*	*Study I cycle*	*Study II cycle*	*Integrated studies I and II cycle*	*Study III cycle*
5	1	-	-	4	1	1	-
3	-	-	-	1	-	1	-
2	1	-	-	3	1	-	-
3	-	1	1	2	-	-	-
2	-	1	1	1	-	-	-
1	-	-	-	1	-	-	-
5	-	2	1	4	1	1	1
2	-	2	1	1	1	-	1
3	-	-	-	3	-	1	-
105	7	19	3	261	44	2	8
51	6	9	1	137	21	-	3
54	1	10	2	124	23	2	5
-	-	-	-	-	-	-	-
-	-	-	-	-	-	-	-
-	-	-	-	-	-	-	-
-	-	-	-	-	-	-	-
-	-	-	-	-	-	-	-
-	-	-	-	-	-	-	-
-	-	-	-	-	-	-	-
-	-	-	-	-	-	-	-
-	-	-	-	-	-	-	-
-	-	-	-	-	-	-	-
-	-	-	-	-	-	-	-
-	-	-	-	-	-	-	-
-	-	-	-	-	-	-	-
-	-	-	-	-	-	-	-
-	-	-	-	-	-	-	-
-	-	-	-	-	-	-	-
-	-	-	-	-	-	-	-
-	-	-	-	-	-	-	-

nastavak/*continued*

Teritorija	Starost	Spol	Ukupno	Ne školuje se	Predškolsko obrazovanje	Osnovna škola	Srednja škola	Specijalizacija poslije srednje škole	Viša škola
Area	*Age*	*Sex*	*Total*	*Not attend*	*Pre-school education*	*Primary school*	*Secondary school*	*Post-secondary school specialization*	*High school*
	7	Ženski/*Female*	47	2	-	45	-	-	-
	8	Ukupno/*Total*	85	-	-	85	-	-	-
	8	Muški/*Male*	52	-	-	52	-	-	-
	8	Ženski/*Female*	33	-	-	33	-	-	-
	9	Ukupno/*Total*	88	-	-	88	-	-	-
	9	Muški/*Male*	39	-	-	39	-	-	-
	9	Ženski/*Female*	49	-	-	49	-	-	-
	10	Ukupno/*Total*	85	1	-	84	-	-	-
	10	Muški/*Male*	44	1	-	43	-	-	-
	10	Ženski/*Female*	41	-	-	41	-	-	-
	11	Ukupno/*Total*	97	1	-	96	-	-	-
	11	Muški/*Male*	54	-	-	54	-	-	-
	11	Ženski/*Female*	43	1	-	42	-	-	-
	12	Ukupno/*Total*	109	-	-	109	-	-	-
VIŠEGRAD	12	Muški/*Male*	53	-	-	53	-	-	-
	12	Ženski/*Female*	56	-	-	56	-	-	-
	13	Ukupno/*Total*	97	3	-	94	-	-	-
	13	Muški/*Male*	49	1	-	48	-	-	-
	13	Ženski/*Female*	48	2	-	46	-	-	-
	14	Ukupno/*Total*	100	1	-	61	38	-	-
	14	Muški/*Male*	49	-	-	30	19	-	-
	14	Ženski/*Female*	51	1	-	31	19	-	-
	15	Ukupno/*Total*	121	4	-	7	110	-	-
	15	Muški/*Male*	61	2	-	3	56	-	-
	15	Ženski/*Female*	60	2	-	4	54	-	-
	16	Ukupno/*Total*	112	4	-	3	105	-	-
	16	Muški/*Male*	53	2	-	1	50	-	-
	16	Ženski/*Female*	59	2	-	2	55	-	-
	17	Ukupno/*Total*	111	9	-	2	100	-	-

Stari program				Program po Bolonji			
Old program				*Program by Bologna*			
Osnovne akademske studije	Specijalističke studije	Magistarske studije	Doktorske studije	Studij I ciklusa	Studij II ciklusa	Studij integrisanog I i II ciklusa	Studij III ciklusa
Primary academic studies	*Specialist studies*	*Postgraduate studies*	*Doctoral Studies*	*Study I cycle*	*Study II cycle*	*Integrated studies I and II cycle*	*Study III cycle*
-	-	-	-	-	-	-	-
-	-	-	-	-	-	-	-
-	-	-	-	-	-	-	-
-	-	-	-	-	-	-	-
-	-	-	-	-	-	-	-
-	-	-	-	-	-	-	-
-	-	-	-	-	-	-	-
-	-	-	-	-	-	-	-
-	-	-	-	-	-	-	-
-	-	-	-	-	-	-	-
-	-	-	-	-	-	-	-
-	-	-	-	-	-	-	-
-	-	-	-	-	-	-	-
-	-	-	-	-	-	-	-
-	-	-	-	-	-	-	-
-	-	-	-	-	-	-	-
-	-	-	-	-	-	-	-
-	-	-	-	-	-	-	-
-	-	-	-	-	-	-	-
-	-	-	-	-	-	-	-
-	-	-	-	-	-	-	-
-	-	-	-	-	-	-	-
-	-	-	-	-	-	-	-
-	-	-	-	-	-	-	-
-	-	-	-	-	-	-	-
-	-	-	-	-	-	-	-
-	-	-	-	-	-	-	-
-	-	-	-	-	-	-	-
-	-	-	-	-	-	-	-
-	-	-	-	-	-	-	-
-	-	-	-	-	-	-	-
-	-	-	-	-	-	-	-

nastavak/*continued*

Teritorija	Starost	Spol	Ukupno	Ne školuje se	Predškolsko obrazovanje	Osnovna škola	Srednja škola	Specijalizacija poslije srednje škole	Viša škola
Area	*Age*	*Sex*	*Total*	*Not attend*	*Pre-school education*	*Primary school*	*Secondary school*	*Post-secondary school specialization*	*High school*
	17	Muški/*Male*	46	3	-	1	42	-	-
	17	Ženski/*Female*	65	6	-	1	58	-	-
	18	Ukupno/*Total*	143	41	-	1	75	1	2
	18	Muški/*Male*	74	34	-	1	35	1	-
	18	Ženski/*Female*	69	7	-	-	40	-	2
	19	Ukupno/*Total*	99	46	-	-	2	2	4
	19	Muški/*Male*	56	32	-	-	1	-	1
	19	Ženski/*Female*	43	14	-	-	1	2	3
	20	Ukupno/*Total*	100	46	-	-	-	1	-
	20	Muški/*Male*	52	32	-	-	-	1	-
	20	Ženski/*Female*	48	14	-	-	-	-	-
	21	Ukupno/*Total*	95	52	-	-	-	2	3
	21	Muški/*Male*	59	34	-	-	-	1	1
	21	Ženski/*Female*	36	18	-	-	-	1	2
VIŠEGRAD	22	Ukupno/*Total*	102	44	-	1	-	-	2
	22	Muški/*Male*	65	29	-	1	-	-	1
	22	Ženski/*Female*	37	15	-	-	-	-	1
	23	Ukupno/*Total*	123	71	-	-	1	1	1
	23	Muški/*Male*	61	36	-	-	-	-	1
	23	Ženski/*Female*	62	35	-	-	1	1	-
	24	Ukupno/*Total*	135	103	-	-	1	1	-
	24	Muški/*Male*	73	59	-	-	-	-	-
	24	Ženski/*Female*	62	44	-	-	1	1	-
	25-29	Ukupno/*Total*	669	575	-	-	1	1	2
	25-29	Muški/*Male*	355	297	-	-	1	1	2
	25-29	Ženski/*Female*	314	278	-	-	-	-	-
	30-34	Ukupno/*Total*	664	631	-	-	-	-	3
	30-34	Muški/*Male*	337	323	-	-	-	-	1
	30-34	Ženski/*Female*	327	308	-	-	-	-	2

Stari program				Program po Bolonji			
Old program				*Program by Bologna*			
Osnovne akademske studije	Specijalističke studije	Magistarske studije	Doktorske studije	Studij I ciklusa	Studij II ciklusa	Studij integrisanog I i II ciklusa	Studij III ciklusa
Primary academic studies	*Specialist studies*	*Postgraduate studies*	*Doctoral Studies*	*Study I cycle*	*Study II cycle*	*Integrated studies I and II cycle*	*Study III cycle*
-	-	-	-	-	-	-	-
-	-	-	-	-	-	-	-
4	-	-	-	19	-	-	-
1	-	-	-	2	-	-	-
3	-	-	-	17	-	-	-
8	-	-	-	37	-	-	-
3	-	-	-	19	-	-	-
5	-	-	-	18	-	-	-
9	-	1	-	40	3	-	-
4	-	-	-	14	1	-	-
5	-	1	-	26	2	-	-
10	-	-	-	23	5	-	-
5	-	-	-	17	1	-	-
5	-	-	-	6	4	-	-
11	1	1	-	36	4	-	2
7	1	1	-	22	2	-	1
4	-	-	-	14	2	-	1
11	-	1	-	33	1	1	2
4	-	1	-	18	1	-	-
7	-	-	-	15	-	1	2
6	-	2	-	19	3	-	-
4	-	-	-	9	1	-	-
2	-	2	-	10	2	-	-
29	-	7	1	32	20	-	1
20	-	2	1	20	10	-	1
9	-	5	-	12	10	-	-
12	1	2	-	9	4	1	1
2	-	1	-	7	3	-	-
10	1	1	-	2	1	1	1

nastavak/*continued*

Teritorija	Starost	Spol	Ukupno	Ne školuje se	Predškolsko obrazovanje	Osnovna škola	Srednja škola	Specijalizacija poslije srednje škole	Viša škola
Area	*Age*	*Sex*	*Total*	*Not attend*	*Pre-school education*	*Primary school*	*Secondary school*	*Post-secondary school specialization*	*High school*
VIŠEGRAD	35-39	Ukupno/*Total*	612	589	-	1	1	2	-
	35-39	Muški/*Male*	323	308	-	1	1	2	-
	35-39	Ženski/*Female*	289	281	-	-	-	-	-
	40-44	Ukupno/*Total*	627	614	-	1	1	-	1
	40-44	Muški/*Male*	316	310	-	-	1	-	1
	40-44	Ženski/*Female*	311	304	-	1	-	-	-
	45-49	Ukupno/*Total*	741	737	-	-	1	-	-
	45-49	Muški/*Male*	360	357	-	-	-	-	-
	45-49	Ženski/*Female*	381	380	-	-	1	-	-
	50 i više/ *50 and over*	Ukupno/*Total*	4.956	4.950	-	1	1	-	-
	50 i više/ *50 and over*	Muški/*Male*	2.192	2.187	-	1	-	-	-
	50 i više/ *50 and over*	Ženski/*Female*	2.764	2.763	-	-	1	-	-
VLASENICA	Ukupno/*Total*	Ukupno/*Total*	11.467	9.112	57	1.012	568	49	48
	Ukupno/*Total*	Muški/*Male*	5.638	4.467	30	528	274	24	32
	Ukupno/*Total*	Ženski/*Female*	5.829	4.645	27	484	294	25	16
	0 - 2	Ukupno/*Total*	285	285	-	-	-	-	-
	0 - 2	Muški/*Male*	151	151	-	-	-	-	-
	0 - 2	Ženski/*Female*	134	134	-	-	-	-	-
	3	Ukupno/*Total*	101	88	13	-	-	-	-
	3	Muški/*Male*	53	45	8	-	-	-	-
	3	Ženski/*Female*	48	43	5	-	-	-	-
	4	Ukupno/*Total*	113	88	25	-	-	-	-
	4	Muški/*Male*	64	50	14	-	-	-	-
	4	Ženski/*Female*	49	38	11	-	-	-	-
	5	Ukupno/*Total*	118	91	16	11	-	-	-
	5	Muški/*Male*	68	56	8	4	-	-	-
	5	Ženski/*Female*	50	35	8	7	-	-	-
	6	Ukupno/*Total*	112	5	3	104	-	-	-
	6	Muški/*Male*	49	3	-	46	-	-	-

Stari program				Program po Bolonji			
Old program				*Program by Bologna*			
Osnovne akademske studije	Specijalističke studije	Magistarske studije	Doktorske studije	Studij I ciklusa	Studij II ciklusa	Studij integrisanog I i II ciklusa	Studij III ciklusa
Primary academic studies	*Specialist studies*	*Postgraduate studies*	*Doctoral Studies*	*Study I cycle*	*Study II cycle*	*Integrated studies I and II cycle*	*Study III cycle*
3	2	2	1	8	3	-	-
1	2	2	-	5	1	-	-
2	-	-	1	3	2	-	-
2	1	1	1	3	1	-	1
-	1	-	-	2	1	-	-
2	-	1	1	1	-	-	1
-	-	-	-	2	-	-	1
-	-	-	-	2	-	-	1
-	-	-	-	-	-	-	-
-	2	2	-	-	-	-	-
-	2	2	-	-	-	-	-
-	-	-	-	-	-	-	-
122	10	25	11	391	54	3	5
49	2	13	8	184	23	1	3
73	8	12	3	207	31	2	2
-	-	-	-	-	-	-	-
-	-	-	-	-	-	-	-
-	-	-	-	-	-	-	-
-	-	-	-	-	-	-	-
-	-	-	-	-	-	-	-
-	-	-	-	-	-	-	-
-	-	-	-	-	-	-	-
-	-	-	-	-	-	-	-
-	-	-	-	-	-	-	-
-	-	-	-	-	-	-	-
-	-	-	-	-	-	-	-
-	-	-	-	-	-	-	-
-	-	-	-	-	-	-	-
-	-	-	-	-	-	-	-
-	-	-	-	-	-	-	-

nastavak/*continued*

Teritorija	Starost	Spol	Ukupno	Ne školuje se	Predškolsko obrazovanje	Osnovna škola	Srednja škola	Specijalizacija poslije srednje škole	Viša škola
Area	*Age*	*Sex*	*Total*	*Not attend*	*Pre-school education*	*Primary school*	*Secondary school*	*Post-secondary school specialization*	*High school*
	6	Ženski/*Female*	63	2	3	58	-	-	-
	7	Ukupno/*Total*	91	2	-	89	-	-	-
	7	Muški/*Male*	48	1	-	47	-	-	-
	7	Ženski/*Female*	43	1	-	42	-	-	-
	8	Ukupno/*Total*	125	4	-	121	-	-	-
	8	Muški/*Male*	63	2	-	61	-	-	-
	8	Ženski/*Female*	62	2	-	60	-	-	-
	9	Ukupno/*Total*	123	3	-	120	-	-	-
	9	Muški/*Male*	59	1	-	58	-	-	-
	9	Ženski/*Female*	64	2	-	62	-	-	-
	10	Ukupno/*Total*	114	2	-	112	-	-	-
	10	Muški/*Male*	62	1	-	61	-	-	-
	10	Ženski/*Female*	52	1	-	51	-	-	-
	11	Ukupno/*Total*	99	3	-	96	-	-	-
VLASENICA	11	Muški/*Male*	58	2	-	56	-	-	-
	11	Ženski/*Female*	41	1	-	40	-	-	-
	12	Ukupno/*Total*	123	2	-	121	-	-	-
	12	Muški/*Male*	65	1	-	64	-	-	-
	12	Ženski/*Female*	58	1	-	57	-	-	-
	13	Ukupno/*Total*	120	2	-	118	-	-	-
	13	Muški/*Male*	67	1	-	66	-	-	-
	13	Ženski/*Female*	53	1	-	52	-	-	-
	14	Ukupno/*Total*	129	4	-	88	37	-	-
	14	Muški/*Male*	62	4	-	48	10	-	-
	14	Ženski/*Female*	67	-	-	40	27	-	-
	15	Ukupno/*Total*	154	12	-	22	120	-	-
	15	Muški/*Male*	81	6	-	11	64	-	-
	15	Ženski/*Female*	73	6	-	11	56	-	-
	16	Ukupno/*Total*	164	9	-	3	152	-	-

Stari program				Program po Bolonji			
Old program				*Program by Bologna*			
Osnovne akademske studije	Specijalističke studije	Magistarske studije	Doktorske studije	Studij I ciklusa	Studij II ciklusa	Studij integrisanog I i II ciklusa	Studij III ciklusa
Primary academic studies	*Specialist studies*	*Postgraduate studies*	*Doctoral Studies*	*Study I cycle*	*Study II cycle*	*Integrated studies I and II cycle*	*Study III cycle*
-	-	-	-	-	-	-	-
-	-	-	-	-	-	-	-
-	-	-	-	-	-	-	-
-	-	-	-	-	-	-	-
-	-	-	-	-	-	-	-
-	-	-	-	-	-	-	-
-	-	-	-	-	-	-	-
-	-	-	-	-	-	-	-
-	-	-	-	-	-	-	-
-	-	-	-	-	-	-	-
-	-	-	-	-	-	-	-
-	-	-	-	-	-	-	-
-	-	-	-	-	-	-	-
-	-	-	-	-	-	-	-
-	-	-	-	-	-	-	-
-	-	-	-	-	-	-	-
-	-	-	-	-	-	-	-
-	-	-	-	-	-	-	-
-	-	-	-	-	-	-	-
-	-	-	-	-	-	-	-
-	-	-	-	-	-	-	-
-	-	-	-	-	-	-	-
-	-	-	-	-	-	-	-
-	-	-	-	-	-	-	-
-	-	-	-	-	-	-	-
-	-	-	-	-	-	-	-
-	-	-	-	-	-	-	-
-	-	-	-	-	-	-	-
-	-	-	-	-	-	-	-
-	-	-	-	-	-	-	-
-	-	-	-	-	-	-	-

nastavak/*continued*

Teritorija	Starost	Spol	Ukupno	Ne školuje se	Predškolsko obrazovanje	Osnovna škola	Srednja škola	Specijalizacija poslije srednje škole	Viša škola
Area	*Age*	*Sex*	*Total*	*Not attend*	*Pre-school education*	*Primary school*	*Secondary school*	*Post-secondary school specialization*	*High school*
	16	Muški/*Male*	80	6	-	2	72	-	-
	16	Ženski/*Female*	84	3	-	1	80	-	-
	17	Ukupno/*Total*	167	23	-	3	136	1	-
	17	Muški/*Male*	81	14	-	2	64	-	-
	17	Ženski/*Female*	86	9	-	1	72	1	-
	18	Ukupno/*Total*	161	27	-	-	99	1	4
	18	Muški/*Male*	76	15	-	-	49	1	2
	18	Ženski/*Female*	85	12	-	-	50	-	2
	19	Ukupno/*Total*	160	75	-	-	10	3	6
	19	Muški/*Male*	84	46	-	-	7	1	5
	19	Ženski/*Female*	76	29	-	-	3	2	1
	20	Ukupno/*Total*	133	60	-	-	2	4	8
	20	Muški/*Male*	65	31	-	-	1	1	5
	20	Ženski/*Female*	68	29	-	-	1	3	3
VLASENICA	21	Ukupno/*Total*	145	62	-	-	5	4	9
	21	Muški/*Male*	68	30	-	-	4	1	8
	21	Ženski/*Female*	77	32	-	-	1	3	1
	22	Ukupno/*Total*	160	84	-	-	-	5	7
	22	Muški/*Male*	82	46	-	-	-	1	5
	22	Ženski/*Female*	78	38	-	-	-	4	2
	23	Ukupno/*Total*	151	92	-	-	-	1	5
	23	Muški/*Male*	81	53	-	-	-	1	2
	23	Ženski/*Female*	70	39	-	-	-	-	3
	24	Ukupno/*Total*	147	100	-	-	-	4	-
	24	Muški/*Male*	67	49	-	-	-	1	-
	24	Ženski/*Female*	80	51	-	-	-	3	-
	25-29	Ukupno/*Total*	855	708	-	-	2	10	6
	25-29	Muški/*Male*	426	353	-	-	2	7	2
	25-29	Ženski/*Female*	429	355	-	-	-	3	4

Stari program				Program po Bolonji			
Old program				*Program by Bologna*			
Osnovne akademske studije	Specijalističke studije	Magistarske studije	Doktorske studije	Studij I ciklusa	Studij II ciklusa	Studij integrisanog I i II ciklusa	Studij III ciklusa
Primary academic studies	*Specialist studies*	*Postgraduate studies*	*Doctoral Studies*	*Study I cycle*	*Study II cycle*	*Integrated studies I and II cycle*	*Study III cycle*
-	-	-	-	-	-	-	-
-	-	-	-	-	-	-	-
2	-	-	-	2	-	-	-
-	-	-	-	1	-	-	-
2	-	-	-	1	-	-	-
7	-	-	-	23	-	-	-
3	-	-	-	6	-	-	-
4	-	-	-	17	-	-	-
7	-	-	-	59	-	-	-
3	-	-	-	22	-	-	-
4	-	-	-	37	-	-	-
15	1	-	-	43	-	-	-
6	-	-	-	21	-	-	-
9	1	-	-	22	-	-	-
12	-	-	-	46	6	1	-
4	-	-	-	20	1	-	-
8	-	-	-	26	5	1	-
9	2	-	-	50	1	2	-
4	-	-	-	25	-	1	-
5	2	-	-	25	1	1	-
14	1	1	-	29	7	-	1
8	-	-	-	15	1	-	1
6	1	1	-	14	6	-	-
8	-	-	-	30	4	-	1
1	-	-	-	11	4	-	1
7	-	-	-	19	-	-	-
30	2	14	2	57	21	-	3
8	1	7	1	34	10	-	1
22	1	7	1	23	11	-	2

nastavak/*continued*

Teritorija	Starost	Spol	Ukupno	Ne školuje se	Predškolsko obrazovanje	Osnovna škola	Srednja škola	Specijalizacija poslije srednje škole	Viša škola
Area	*Age*	*Sex*	*Total*	*Not attend*	*Pre-school education*	*Primary school*	*Secondary school*	*Post-secondary school specialization*	*High school*
VLASENICA	30-34	Ukupno/*Total*	893	831	-	-	-	4	1
	30-34	Muški/*Male*	474	441	-	-	-	1	1
	30-34	Ženski/*Female*	419	390	-	-	-	3	-
	35-39	Ukupno/*Total*	866	837	-	2	2	-	-
	35-39	Muški/*Male*	471	455	-	1	-	-	-
	35-39	Ženski/*Female*	395	382	-	1	2	-	-
	40-44	Ukupno/*Total*	797	779	-	1	1	3	1
	40-44	Muški/*Male*	428	417	-	1	-	2	1
	40-44	Ženski/*Female*	369	362	-	-	1	1	-
	45-49	Ukupno/*Total*	810	803	-	1	1	3	-
	45-49	Muški/*Male*	391	387	-	-	1	2	-
	45-49	Ženski/*Female*	419	416	-	1	-	1	-
	50 i više/ *50 and over*	Ukupno/*Total*	4.051	4.031	-	-	1	6	1
	50 i više/ *50 and over*	Muški/*Male*	1.814	1.800	-	-	-	5	1
	50 i više/ *50 and over*	Ženski/*Female*	2.237	2.231	-	-	1	1	-
VUKOSAVLJE	Ukupno/*Total*	Ukupno/*Total*	4.667	3.872	25	436	200	15	26
	Ukupno/*Total*	Muški/*Male*	2.340	1.935	11	227	100	6	14
	Ukupno/*Total*	Ženski/*Female*	2.327	1.937	14	209	100	9	12
	0 - 2	Ukupno/*Total*	122	122	-	-	-	-	-
	0 - 2	Muški/*Male*	63	63	-	-	-	-	-
	0 - 2	Ženski/*Female*	59	59	-	-	-	-	-
	3	Ukupno/*Total*	39	33	6	-	-	-	-
	3	Muški/*Male*	23	20	3	-	-	-	-
	3	Ženski/*Female*	16	13	3	-	-	-	-
	4	Ukupno/*Total*	46	39	7	-	-	-	-
	4	Muški/*Male*	21	18	3	-	-	-	-
	4	Ženski/*Female*	25	21	4	-	-	-	-
	5	Ukupno/*Total*	49	34	11	4	-	-	-
	5	Muški/*Male*	19	11	5	3	-	-	-

Stari program				Program po Bolonji			
Old program				*Program by Bologna*			
Osnovne akademske studije	Specijalističke studije	Magistarske studije	Doktorske studije	Studij I ciklusa	Studij II ciklusa	Studij integrisanog I i II ciklusa	Studij III ciklusa
Primary academic studies	*Specialist studies*	*Postgraduate studies*	*Doctoral Studies*	*Study I cycle*	*Study II cycle*	*Integrated studies I and II cycle*	*Study III cycle*
13	2	4	3	24	11	-	-
8	-	3	2	12	6	-	-
5	2	1	1	12	5	-	-
1	-	1	2	18	3	-	-
1	-	-	2	11	1	-	-
-	-	1	-	7	2	-	-
4	-	1	1	5	1	-	-
3	-	1	-	3	-	-	-
1	-	-	1	2	1	-	-
-	1	1	-	-	-	-	-
-	-	1	-	-	-	-	-
-	1	-	-	-	-	-	-
-	1	3	3	5	-	-	-
-	1	1	3	3	-	-	-
-	-	2	-	2	-	-	-
23	2	6	-	58	2	2	-
12	-	4	-	28	1	2	-
11	2	2	-	30	1	-	-
-	-	-	-	-	-	-	-
-	-	-	-	-	-	-	-
-	-	-	-	-	-	-	-
-	-	-	-	-	-	-	-
-	-	-	-	-	-	-	-
-	-	-	-	-	-	-	-
-	-	-	-	-	-	-	-
-	-	-	-	-	-	-	-
-	-	-	-	-	-	-	-
-	-	-	-	-	-	-	-
-	-	-	-	-	-	-	-

nastavak/*continued*

Teritorija	Starost	Spol	Ukupno	Ne školuje se	Predškolsko obrazovanje	Osnovna škola	Srednja škola	Specijalizacija poslije srednje škole	Viša škola
Area	*Age*	*Sex*	*Total*	*Not attend*	*Pre-school education*	*Primary school*	*Secondary school*	*Post-secondary school specialization*	*High school*
	5	Ženski/*Female*	30	23	6	1	-	-	-
	6	Ukupno/*Total*	46	3	1	42	-	-	-
	6	Muški/*Male*	27	2	-	25	-	-	-
	6	Ženski/*Female*	19	1	1	17	-	-	-
	7	Ukupno/*Total*	42	2	-	40	-	-	-
	7	Muški/*Male*	24	1	-	23	-	-	-
	7	Ženski/*Female*	18	1	-	17	-	-	-
	8	Ukupno/*Total*	45	-	-	45	-	-	-
	8	Muški/*Male*	23	-	-	23	-	-	-
	8	Ženski/*Female*	22	-	-	22	-	-	-
	9	Ukupno/*Total*	48	-	-	48	-	-	-
	9	Muški/*Male*	22	-	-	22	-	-	-
	9	Ženski/*Female*	26	-	-	26	-	-	-
	10	Ukupno/*Total*	50	-	-	50	-	-	-
	10	Muški/*Male*	23	-	-	23	-	-	-
VUKOSAVLJE	10	Ženski/*Female*	27	-	-	27	-	-	-
	11	Ukupno/*Total*	50	1	-	49	-	-	-
	11	Muški/*Male*	23	-	-	23	-	-	-
	11	Ženski/*Female*	27	1	-	26	-	-	-
	12	Ukupno/*Total*	53	1	-	52	-	-	-
	12	Muški/*Male*	25	1	-	24	-	-	-
	12	Ženski/*Female*	28	-	-	28	-	-	-
	13	Ukupno/*Total*	51	4	-	47	-	-	-
	13	Muški/*Male*	31	3	-	28	-	-	-
	13	Ženski/*Female*	20	1	-	19	-	-	-
	14	Ukupno/*Total*	63	1	-	46	16	-	-
	14	Muški/*Male*	31	1	-	25	5	-	-
	14	Ženski/*Female*	32	-	-	21	11	-	-
	15	Ukupno/*Total*	59	4	-	5	50	-	-
	15	Muški/*Male*	35	1	-	4	30	-	-
	15	Ženski/*Female*	24	3	-	1	20	-	-

Stari program				Program po Bolonji			
Old program				*Program by Bologna*			
Osnovne akademske studije	Specijalističke studije	Magistarske studije	Doktorske studije	Studij I ciklusa	Studij II ciklusa	Studij integrisanog I i II ciklusa	Studij III ciklusa
Primary academic studies	*Specialist studies*	*Postgraduate studies*	*Doctoral Studies*	*Study I cycle*	*Study II cycle*	*Integrated studies I and II cycle*	*Study III cycle*
-	-	-	-	-	-	-	-
-	-	-	-	-	-	-	-
-	-	-	-	-	-	-	-
-	-	-	-	-	-	-	-
-	-	-	-	-	-	-	-
-	-	-	-	-	-	-	-
-	-	-	-	-	-	-	-
-	-	-	-	-	-	-	-
-	-	-	-	-	-	-	-
-	-	-	-	-	-	-	-
-	-	-	-	-	-	-	-
-	-	-	-	-	-	-	-
-	-	-	-	-	-	-	-
-	-	-	-	-	-	-	-
-	-	-	-	-	-	-	-
-	-	-	-	-	-	-	-
-	-	-	-	-	-	-	-
-	-	-	-	-	-	-	-
-	-	-	-	-	-	-	-
-	-	-	-	-	-	-	-
-	-	-	-	-	-	-	-
-	-	-	-	-	-	-	-
-	-	-	-	-	-	-	-
-	-	-	-	-	-	-	-
-	-	-	-	-	-	-	-
-	-	-	-	-	-	-	-
-	-	-	-	-	-	-	-
-	-	-	-	-	-	-	-
-	-	-	-	-	-	-	-
-	-	-	-	-	-	-	-
-	-	-	-	-	-	-	-
-	-	-	-	-	-	-	-
-	-	-	-	-	-	-	-

nastavak/*continued*

Teritorija	Starost	Spol	Ukupno	Ne školuje se	Predškolsko obrazovanje	Osnovna škola	Srednja škola	Specijalizacija poslije srednje škole	Viša škola
Area	*Age*	*Sex*	*Total*	*Not attend*	*Pre-school education*	*Primary school*	*Secondary school*	*Post-secondary school specialization*	*High school*
	16	Ukupno/*Total*	64	7	-	2	55	-	-
	16	Muški/*Male*	32	6	-	1	25	-	-
	16	Ženski/*Female*	32	1	-	1	30	-	-
	17	Ukupno/*Total*	58	14	-	-	40	1	2
	17	Muški/*Male*	33	9	-	-	22	1	1
	17	Ženski/*Female*	25	5	-	-	18	-	1
	18	Ukupno/*Total*	49	19	-	-	25	2	-
	18	Muški/*Male*	25	11	-	-	13	-	-
	18	Ženski/*Female*	24	8	-	-	12	2	-
	19	Ukupno/*Total*	68	50	-	-	2	-	4
	19	Muški/*Male*	42	33	-	-	-	-	4
	19	Ženski/*Female*	26	17	-	-	2	-	-
	20	Ukupno/*Total*	46	33	-	1	1	-	2
	20	Muški/*Male*	25	22	-	1	-	-	-
	20	Ženski/*Female*	21	11	-	-	1	-	2
VUKOSAVLJE	21	Ukupno/*Total*	64	47	-	-	-	2	2
	21	Muški/*Male*	39	30	-	-	-	2	-
	21	Ženski/*Female*	25	17	-	-	-	-	2
	22	Ukupno/*Total*	44	28	-	-	3	-	2
	22	Muški/*Male*	25	17	-	-	1	-	1
	22	Ženski/*Female*	19	11	-	-	2	-	1
	23	Ukupno/*Total*	69	52	-	-	-	3	4
	23	Muški/*Male*	32	23	-	-	-	2	2
	23	Ženski/*Female*	37	29	-	-	-	1	2
	24	Ukupno/*Total*	71	60	-	-	-	2	2
	24	Muški/*Male*	38	31	-	-	-	1	-
	24	Ženski/*Female*	33	29	-	-	-	1	2
	25-29	Ukupno/*Total*	291	267	-	1	1	3	3
	25-29	Muški/*Male*	152	142	-	-	-	-	2
	25-29	Ženski/*Female*	139	125	-	1	1	3	1
	30-34	Ukupno/*Total*	326	311	-	-	1	2	3

Stari program				Program po Bolonji			
Old program				*Program by Bologna*			
Osnovne akademske studije	Specijalističke studije	Magistarske studije	Doktorske studije	Studij I ciklusa	Studij II ciklusa	Studij integrisanog I i II ciklusa	Studij III ciklusa
Primary academic studies	*Specialist studies*	*Postgraduate studies*	*Doctoral Studies*	*Study I cycle*	*Study II cycle*	*Integrated studies I and II cycle*	*Study III cycle*
-	-	-	-	-	-	-	-
-	-	-	-	-	-	-	-
-	-	-	-	-	-	-	-
-	-	-	-	1	-	-	-
-	-	-	-	-	-	-	-
-	-	-	-	1	-	-	-
-	-	-	-	3	-	-	-
-	-	-	-	1	-	-	-
-	-	-	-	2	-	-	-
3	-	-	-	9	-	-	-
3	-	-	-	2	-	-	-
-	-	-	-	7	-	-	-
2	-	-	-	6	1	-	-
-	-	-	-	1	1	-	-
2	-	-	-	5	-	-	-
2	-	-	-	10	-	1	-
1	-	-	-	5	-	1	-
1	-	-	-	5	-	-	-
3	-	2	-	6	-	-	-
2	-	-	-	4	-	-	-
1	-	2	-	2	-	-	-
3	-	1	-	6	-	-	-
2	-	1	-	2	-	-	-
1	-	-	-	4	-	-	-
3	-	-	-	3	-	1	-
2	-	-	-	3	-	1	-
1	-	-	-	-	-	-	-
4	-	1	-	11	-	-	-
-	-	1	-	7	-	-	-
4	-	-	-	4	-	-	-
3	1	2	-	2	1	-	-

nastavak/*continued*

Teritorija	Starost	Spol	Ukupno	Ne školuje se	Predškolsko obrazovanje	Osnovna škola	Srednja škola	Specijalizacija poslije srednje škole	Viša škola
Area	*Age*	*Sex*	*Total*	*Not attend*	*Pre-school education*	*Primary school*	*Secondary school*	*Post-secondary school specialization*	*High school*
VUKOSAVLJE	30-34	Muški/*Male*	178	170	-	-	-	-	2
	30-34	Ženski/*Female*	148	141	-	-	1	2	1
	35-39	Ukupno/*Total*	323	320	-	-	1	-	1
	35-39	Muški/*Male*	161	160	-	-	-	-	1
	35-39	Ženski/*Female*	162	160	-	-	1	-	-
	40-44	Ukupno/*Total*	329	326	-	1	2	-	-
	40-44	Muški/*Male*	179	177	-	-	2	-	-
	40-44	Ženski/*Female*	150	149	-	1	-	-	-
	45-49	Ukupno/*Total*	387	384	-	-	1	-	1
	45-49	Muški/*Male*	205	202	-	-	1	-	1
	45-49	Ženski/*Female*	182	182	-	-	-	-	-
	50 i više/ *50 and over*	Ukupno/*Total*	1.715	1.710	-	3	2	-	-
	50 i više/ *50 and over*	Muški/*Male*	784	781	-	2	1	-	-
	50 i više/ *50 and over*	Ženski/*Female*	931	929	-	1	1	-	-
ZVORNIK	Ukupno/*Total*	Ukupno/*Total*	58.856	47.770	287	5.642	2.601	159	316
	Ukupno/*Total*	Muški/*Male*	29.270	23.612	151	2.884	1.324	85	153
	Ukupno/*Total*	Ženski/*Female*	29.586	24.158	136	2.758	1.277	74	163
	0 - 2	Ukupno/*Total*	1.744	1.744	-	-	-	-	-
	0 - 2	Muški/*Male*	865	865	-	-	-	-	-
	0 - 2	Ženski/*Female*	879	879	-	-	-	-	-
	3	Ukupno/*Total*	649	584	65	-	-	-	-
	3	Muški/*Male*	333	300	33	-	-	-	-
	3	Ženski/*Female*	316	284	32	-	-	-	-
	4	Ukupno/*Total*	668	573	95	-	-	-	-
	4	Muški/*Male*	347	297	50	-	-	-	-
	4	Ženski/*Female*	321	276	45	-	-	-	-
	5	Ukupno/*Total*	680	499	102	79	-	-	-
	5	Muški/*Male*	358	267	55	36	-	-	-
	5	Ženski/*Female*	322	232	47	43	-	-	-
	6	Ukupno/*Total*	639	47	25	567	-	-	-

Stari program				Program po Bolonji			
Old program				*Program by Bologna*			
Osnovne akademske studije	Specijalističke studije	Magistarske studije	Doktorske studije	Studij I ciklusa	Studij II ciklusa	Studij integrisanog I i II ciklusa	Studij III ciklusa
Primary academic studies	*Specialist studies*	*Postgraduate studies*	*Doctoral Studies*	*Study I cycle*	*Study II cycle*	*Integrated studies I and II cycle*	*Study III cycle*
2	-	2	-	2	-	-	-
1	1	-	-	-	1	-	-
-	1	-	-	-	-	-	-
-	-	-	-	-	-	-	-
-	1	-	-	-	-	-	-
-	-	-	-	-	-	-	-
-	-	-	-	-	-	-	-
-	-	-	-	-	-	-	-
-	-	-	-	1	-	-	-
-	-	-	-	1	-	-	-
-	-	-	-	-	-	-	-
-	-	-	-	-	-	-	-
-	-	-	-	-	-	-	-
-	-	-	-	-	-	-	-
656	58	91	27	1.036	145	25	43
350	21	48	16	535	62	11	18
306	37	43	11	501	83	14	25
-	-	-	-	-	-	-	-
-	-	-	-	-	-	-	-
-	-	-	-	-	-	-	-
-	-	-	-	-	-	-	-
-	-	-	-	-	-	-	-
-	-	-	-	-	-	-	-
-	-	-	-	-	-	-	-
-	-	-	-	-	-	-	-
-	-	-	-	-	-	-	-
-	-	-	-	-	-	-	-
-	-	-	-	-	-	-	-
-	-	-	-	-	-	-	-
-	-	-	-	-	-	-	-
-	-	-	-	-	-	-	-

nastavak/*continued*

Teritorija	Starost	Spol	Ukupno	Ne školuje se	Predškolsko obrazovanje	Osnovna škola	Srednja škola	Specijalizacija poslije srednje škole	Viša škola
Area	*Age*	*Sex*	*Total*	*Not attend*	*Pre-school education*	*Primary school*	*Secondary school*	*Post-secondary school specialization*	*High school*
	6	Muški/*Male*	323	24	13	286	-	-	-
	6	Ženski/*Female*	316	23	12	281	-	-	-
	7	Ukupno/*Total*	634	14	-	620	-	-	-
	7	Muški/*Male*	312	7	-	305	-	-	-
	7	Ženski/*Female*	322	7	-	315	-	-	-
	8	Ukupno/*Total*	653	15	-	638	-	-	-
	8	Muški/*Male*	332	7	-	325	-	-	-
	8	Ženski/*Female*	321	8	-	313	-	-	-
	9	Ukupno/*Total*	626	5	-	621	-	-	-
	9	Muški/*Male*	357	4	-	353	-	-	-
	9	Ženski/*Female*	269	1	-	268	-	-	-
	10	Ukupno/*Total*	596	5	-	591	-	-	-
	10	Muški/*Male*	301	4	-	297	-	-	-
	10	Ženski/*Female*	295	1	-	294	-	-	-
	11	Ukupno/*Total*	589	6	-	583	-	-	-
ZVORNIK	11	Muški/*Male*	297	4	-	293	-	-	-
	11	Ženski/*Female*	292	2	-	290	-	-	-
	12	Ukupno/*Total*	682	7	-	675	-	-	-
	12	Muški/*Male*	357	6	-	351	-	-	-
	12	Ženski/*Female*	325	1	-	324	-	-	-
	13	Ukupno/*Total*	687	12	-	675	-	-	-
	13	Muški/*Male*	336	5	-	331	-	-	-
	13	Ženski/*Female*	351	7	-	344	-	-	-
	14	Ukupno/*Total*	648	14	-	481	153	-	-
	14	Muški/*Male*	321	8	-	248	65	-	-
	14	Ženski/*Female*	327	6	-	233	88	-	-
	15	Ukupno/*Total*	666	25	-	59	582	-	-
	15	Muški/*Male*	341	11	-	35	295	-	-
	15	Ženski/*Female*	325	14	-	24	287	-	-
	16	Ukupno/*Total*	726	51	-	22	653	-	-
	16	Muški/*Male*	395	21	-	10	364	-	-

Stari program				Program po Bolonji			
Old program				*Program by Bologna*			
Osnovne akademske studije	Specijalističke studije	Magistarske studije	Doktorske studije	Studij I ciklusa	Studij II ciklusa	Studij integrisanog I i II ciklusa	Studij III ciklusa
Primary academic studies	*Specialist studies*	*Postgraduate studies*	*Doctoral Studies*	*Study I cycle*	*Study II cycle*	*Integrated studies I and II cycle*	*Study III cycle*
-	-	-	-	-	-	-	-
-	-	-	-	-	-	-	-
-	-	-	-	-	-	-	-
-	-	-	-	-	-	-	-
-	-	-	-	-	-	-	-
-	-	-	-	-	-	-	-
-	-	-	-	-	-	-	-
-	-	-	-	-	-	-	-
-	-	-	-	-	-	-	-
-	-	-	-	-	-	-	-
-	-	-	-	-	-	-	-
-	-	-	-	-	-	-	-
-	-	-	-	-	-	-	-
-	-	-	-	-	-	-	-
-	-	-	-	-	-	-	-
-	-	-	-	-	-	-	-
-	-	-	-	-	-	-	-
-	-	-	-	-	-	-	-
-	-	-	-	-	-	-	-
-	-	-	-	-	-	-	-
-	-	-	-	-	-	-	-
-	-	-	-	-	-	-	-
-	-	-	-	-	-	-	-
-	-	-	-	-	-	-	-
-	-	-	-	-	-	-	-
-	-	-	-	-	-	-	-
-	-	-	-	-	-	-	-
-	-	-	-	-	-	-	-
-	-	-	-	-	-	-	-
-	-	-	-	-	-	-	-
-	-	-	-	-	-	-	-
-	-	-	-	-	-	-	-
-	-	-	-	-	-	-	-

nastavak/*continued*

Teritorija	Starost	Spol	Ukupno	Ne školuje se	Predškolsko obrazovanje	Osnovna škola	Srednja škola	Specijalizacija poslije srednje škole	Viša škola
Area	*Age*	*Sex*	*Total*	*Not attend*	*Pre-school education*	*Primary school*	*Secondary school*	*Post-secondary school specialization*	*High school*
ZVORNIK	16	Ženski/*Female*	331	30	-	12	289	-	-
	17	Ukupno/*Total*	777	96	-	3	662	5	3
	17	Muški/*Male*	397	56	-	2	330	3	1
	17	Ženski/*Female*	380	40	-	1	332	2	2
	18	Ukupno/*Total*	762	227	-	3	409	11	20
	18	Muški/*Male*	395	145	-	3	197	4	9
	18	Ženski/*Female*	367	82	-	-	212	7	11
	19	Ukupno/*Total*	715	391	-	-	46	21	20
	19	Muški/*Male*	405	225	-	-	27	12	11
	19	Ženski/*Female*	310	166	-	-	19	9	9
	20	Ukupno/*Total*	716	416	-	-	21	23	46
	20	Muški/*Male*	382	238	-	-	12	7	20
	20	Ženski/*Female*	334	178	-	-	9	16	26
	21	Ukupno/*Total*	774	441	-	-	11	14	40
	21	Muški/*Male*	416	265	-	-	6	6	17
	21	Ženski/*Female*	358	176	-	-	5	8	23
	22	Ukupno/*Total*	806	491	-	1	10	17	39
	22	Muški/*Male*	430	275	-	1	5	9	17
	22	Ženski/*Female*	376	216	-	-	5	8	22
	23	Ukupno/*Total*	803	537	-	-	8	13	30
	23	Muški/*Male*	433	284	-	-	4	7	18
	23	Ženski/*Female*	370	253	-	-	4	6	12
	24	Ukupno/*Total*	747	588	-	-	5	12	17
	24	Muški/*Male*	395	312	-	-	2	7	7
	24	Ženski/*Female*	352	276	-	-	3	5	10
	25-29	Ukupno/*Total*	4.370	3.923	-	3	8	23	49
	25-29	Muški/*Male*	2.242	2.012	-	-	5	16	27
	25-29	Ženski/*Female*	2.128	1.911	-	3	3	7	22
	30-34	Ukupno/*Total*	4.486	4.299	-	2	7	9	26
	30-34	Muški/*Male*	2.318	2.229	-	1	4	7	13
	30-34	Ženski/*Female*	2.168	2.070	-	1	3	2	13
	35-39	Ukupno/*Total*	4.410	4.303	-	9	6	2	12

Stari program				Program po Bolonji			
Old program				*Program by Bologna*			
Osnovne akademske studije	Specijalističke studije	Magistarske studije	Doktorske studije	Studij I ciklusa	Studij II ciklusa	Studij integrisanog I i II ciklusa	Studij III ciklusa
Primary academic studies	*Specialist studies*	*Postgraduate studies*	*Doctoral Studies*	*Study I cycle*	*Study II cycle*	*Integrated studies I and II cycle*	*Study III cycle*
-	-	-	-	-	-	-	-
3	-	-	-	5	-	-	-
3	-	-	-	2	-	-	-
-	-	-	-	3	-	-	-
29	-	-	-	62	-	1	-
11	-	-	-	26	-	-	-
18	-	-	-	36	-	1	-
82	-	-	-	151	-	4	-
46	-	-	-	83	-	1	-
36	-	-	-	68	-	3	-
70	1	-	-	131	7	1	-
38	-	-	-	63	3	1	-
32	1	-	-	68	4	-	-
87	2	1	-	164	12	2	-
43	-	-	-	72	6	1	-
44	2	1	-	92	6	1	-
78	9	1	-	134	15	-	11
43	2	1	-	67	6	-	4
35	7	-	-	67	9	-	7
53	2	9	1	113	26	3	8
30	2	4	-	70	11	-	3
23	-	5	1	43	15	3	5
37	5	7	1	56	14	1	4
24	3	3	1	28	6	1	1
13	2	4	-	28	8	-	3
109	19	34	10	125	53	5	9
57	6	18	3	71	18	3	6
52	13	16	7	54	35	2	3
49	12	19	4	40	9	4	6
21	4	10	3	18	4	2	2
28	8	9	1	22	5	2	4
29	3	8	5	21	6	4	2

nastavak/*continued*

Teritorija	Starost	Spol	Ukupno	Ne školuje se	Predškolsko obrazovanje	Osnovna škola	Srednja škola	Specijalizacija poslije srednje škole	Viša škola
Area	*Age*	*Sex*	*Total*	*Not attend*	*Pre-school education*	*Primary school*	*Secondary school*	*Post-secondary school specialization*	*High school*
ZVORNIK	35-39	Muški/*Male*	2.242	2.186	-	2	1	2	5
	35-39	Ženski/*Female*	2.168	2.117	-	7	5	-	7
	40-44	Ukupno/*Total*	3.978	3.918	-	4	8	4	8
	40-44	Muški/*Male*	2.112	2.081	-	4	4	1	3
	40-44	Ženski/*Female*	1.866	1.837	-	-	4	3	5
	45-49	Ukupno/*Total*	4.234	4.196	-	1	4	4	4
	45-49	Muški/*Male*	2.153	2.124	-	-	1	3	3
	45-49	Ženski/*Female*	2.081	2.072	-	1	3	1	1
	50 i više/ *50 and over*	Ukupno/*Total*	20.391	20.343	-	5	8	1	2
	50 i više/ *50 and over*	Muški/*Male*	9.375	9.350	-	1	2	1	2
	50 i više/ *50 and over*	Ženski/*Female*	11.016	10.993	-	4	6	-	-
BRČKO DISTRIKT BOSNE I HERCEGOVINE *BRČKO DISTRICT OF BOSNIA AND HERZEGOVINA*	Ukupno/*Total*	Ukupno/*Total*	83.516	67.719	412	7.570	3.992	187	406
	Ukupno/*Total*	Muški/*Male*	41.250	33.323	224	3.935	2.000	87	194
	Ukupno/*Total*	Ženski/*Female*	42.266	34.396	188	3.635	1.992	100	212
	0 - 2	Ukupno/*Total*	2.526	2.526	-	-	-	-	-
	0 - 2	Muški/*Male*	1.303	1.303	-	-	-	-	-
	0 - 2	Ženski/*Female*	1.223	1.223	-	-	-	-	-
	3	Ukupno/*Total*	791	672	119	-	-	-	-
	3	Muški/*Male*	412	346	66	-	-	-	-
	3	Ženski/*Female*	379	326	53	-	-	-	-
	4	Ukupno/*Total*	848	759	89	-	-	-	-
	4	Muški/*Male*	463	419	44	-	-	-	-
	4	Ženski/*Female*	385	340	45	-	-	-	-
	5	Ukupno/*Total*	851	658	162	31	-	-	-
	5	Muški/*Male*	465	357	91	17	-	-	-
	5	Ženski/*Female*	386	301	71	14	-	-	-
	6	Ukupno/*Total*	917	122	42	753	-	-	-
	6	Muški/*Male*	471	66	23	382	-	-	-
	6	Ženski/*Female*	446	56	19	371	-	-	-
	7	Ukupno/*Total*	822	18	-	804	-	-	-
	7	Muški/*Male*	423	8	-	415	-	-	-
	7	Ženski/*Female*	399	10	-	389	-	-	-
	8	Ukupno/*Total*	865	20	-	845	-	-	-

Stari program				Program po Bolonji			
Old program				*Program by Bologna*			
Osnovne akademske studije	Specijalističke studije	Magistarske studije	Doktorske studije	Studij I ciklusa	Studij II ciklusa	Studij integrisanog I i II ciklusa	Studij III ciklusa
Primary academic studies	*Specialist studies*	*Postgraduate studies*	*Doctoral Studies*	*Study I cycle*	*Study II cycle*	*Integrated studies I and II cycle*	*Study III cycle*
15	1	5	4	13	6	2	-
14	2	3	1	8	-	2	2
16	2	5	-	9	3	-	1
9	1	3	-	4	2	-	-
7	1	2	-	5	1	-	1
3	1	3	4	13	-	-	1
2	1	3	4	11	-	-	1
1	-	-	-	2	-	-	-
11	2	4	2	12	-	-	1
8	1	1	1	7	-	-	1
3	1	3	1	5	-	-	-
802	83	282	65	1.571	286	73	68
347	38	128	38	731	135	36	34
455	45	154	27	840	151	37	34
-	-	-	-	-	-	-	-
-	-	-	-	-	-	-	-
-	-	-	-	-	-	-	-
-	-	-	-	-	-	-	-
-	-	-	-	-	-	-	-
-	-	-	-	-	-	-	-
-	-	-	-	-	-	-	-
-	-	-	-	-	-	-	-
-	-	-	-	-	-	-	-
-	-	-	-	-	-	-	-
-	-	-	-	-	-	-	-
-	-	-	-	-	-	-	-
-	-	-	-	-	-	-	-
-	-	-	-	-	-	-	-
-	-	-	-	-	-	-	-
-	-	-	-	-	-	-	-
-	-	-	-	-	-	-	-
-	-	-	-	-	-	-	-
-	-	-	-	-	-	-	-
-	-	-	-	-	-	-	-

nastavak/*continued*

Teritorija	Starost	Spol	Ukupno	Ne školuje se	Predškolsko obrazovanje	Osnovna škola	Srednja škola	Specijalizacija poslije srednje škole	Viša škola
Area	*Age*	*Sex*	*Total*	*Not attend*	*Pre-school education*	*Primary school*	*Secondary school*	*Post-secondary school specialization*	*High school*
BRČKO DISTRIKT BOSNE I HERCEGOVINE *BRČKO DISTRICT OF BOSNIA AND HERZEGOVINA*	8	Muški/*Male*	460	12	-	448	-	-	-
	8	Ženski/*Female*	405	8	-	397	-	-	-
	9	Ukupno/*Total*	857	13	-	844	-	-	-
	9	Muški/*Male*	416	7	-	409	-	-	-
	9	Ženski/*Female*	441	6	-	435	-	-	-
	10	Ukupno/*Total*	922	9	-	913	-	-	-
	10	Muški/*Male*	477	5	-	472	-	-	-
	10	Ženski/*Female*	445	4	-	441	-	-	-
	11	Ukupno/*Total*	876	14	-	862	-	-	-
	11	Muški/*Male*	472	7	-	465	-	-	-
	11	Ženski/*Female*	404	7	-	397	-	-	-
	12	Ukupno/*Total*	944	10	-	934	-	-	-
	12	Muški/*Male*	489	6	-	483	-	-	-
	12	Ženski/*Female*	455	4	-	451	-	-	-
	13	Ukupno/*Total*	933	12	-	921	-	-	-
	13	Muški/*Male*	489	4	-	485	-	-	-
	13	Ženski/*Female*	444	8	-	436	-	-	-
	14	Ukupno/*Total*	929	18	-	521	390	-	-
	14	Muški/*Male*	484	10	-	278	196	-	-
	14	Ženski/*Female*	445	8	-	243	194	-	-
	15	Ukupno/*Total*	1.072	46	-	61	965	-	-
	15	Muški/*Male*	560	25	-	38	497	-	-
	15	Ženski/*Female*	512	21	-	23	468	-	-
	16	Ukupno/*Total*	1.169	75	-	21	1.073	-	-
	16	Muški/*Male*	602	41	-	14	547	-	-
	16	Ženski/*Female*	567	34	-	7	526	-	-
	17	Ukupno/*Total*	1.113	164	-	6	925	4	4
	17	Muški/*Male*	547	98	-	4	435	3	1
	17	Ženski/*Female*	566	66	-	2	490	1	3
	18	Ukupno/*Total*	1.013	373	-	5	439	17	26
	18	Muški/*Male*	523	221	-	2	218	10	11
	18	Ženski/*Female*	490	152	-	3	221	7	15
	19	Ukupno/*Total*	956	529	-	4	71	24	54
	19	Muški/*Male*	487	296	-	1	45	10	24

Stari program				Program po Bolonji			
Old program				*Program by Bologna*			
Osnovne akademske studije	Specijalističke studije	Magistarske studije	Doktorske studije	Studij I ciklusa	Studij II ciklusa	Studij integrisanog I i II ciklusa	Studij III ciklusa
Primary academic studies	*Specialist studies*	*Postgraduate studies*	*Doctoral Studies*	*Study I cycle*	*Study II cycle*	*Integrated studies I and II cycle*	*Study III cycle*
-	-	-	-	-	-	-	-
-	-	-	-	-	-	-	-
-	-	-	-	-	-	-	-

nastavak/*continued*

Teritorija	Starost	Spol	Ukupno	Ne školuje se	Predškolsko obrazovanje	Osnovna škola	Srednja škola	Specijalizacija poslije srednje škole	Viša škola
Area	*Age*	*Sex*	*Total*	*Not attend*	*Pre-school education*	*Primary school*	*Secondary school*	*Post-secondary school specialization*	*High school*
BRČKO DISTRIKT BOSNE I HERCEGOVINE *BRČKO DISTRICT OF BOSNIA AND HERZEGOVINA*	19	Ženski/*Female*	469	233	-	3	26	14	30
	20	Ukupno/*Total*	826	474	-	4	25	16	45
	20	Muški/*Male*	417	261	-	2	12	10	20
	20	Ženski/*Female*	409	213	-	2	13	6	25
	21	Ukupno/*Total*	989	586	-	3	16	25	43
	21	Muški/*Male*	533	338	-	2	7	9	23
	21	Ženski/*Female*	456	248	-	1	9	16	20
	22	Ukupno/*Total*	1.056	688	-	1	9	13	35
	22	Muški/*Male*	546	376	-	1	5	5	14
	22	Ženski/*Female*	510	312	-	-	4	8	21
	23	Ukupno/*Total*	1.047	702	-	2	7	6	29
	23	Muški/*Male*	533	374	-	1	5	3	17
	23	Ženski/*Female*	514	328	-	1	2	3	12
	24	Ukupno/*Total*	1.018	758	-	1	1	8	23
	24	Muški/*Male*	499	381	-	1	1	4	12
	24	Ženski/*Female*	519	377	-	-	-	4	11
	25-29	Ukupno/*Total*	5.729	4.951	-	4	20	22	62
	25-29	Muški/*Male*	2.908	2.560	-	1	12	11	25
	25-29	Ženski/*Female*	2.821	2.391	-	3	8	11	37
	30-34	Ukupno/*Total*	5.991	5.587	-	4	11	20	26
	30-34	Muški/*Male*	2.914	2.732	-	-	4	9	11
	30-34	Ženski/*Female*	3.077	2.855	-	4	7	11	15
	35-39	Ukupno/*Total*	6.106	5.894	-	3	14	11	27
	35-39	Muški/*Male*	3.125	3.011	-	2	4	3	17
	35-39	Ženski/*Female*	2.981	2.883	-	1	10	8	10
	40-44	Ukupno/*Total*	6.145	6.013	-	9	9	9	13
	40-44	Muški/*Male*	3.126	3.065	-	5	2	4	4
	40-44	Ženski/*Female*	3.019	2.948	-	4	7	5	9
	45-49	Ukupno/*Total*	6.573	6.495	-	6	4	3	4
	45-49	Muški/*Male*	3.436	3.386	-	3	3	2	3
	45-49	Ženski/*Female*	3.137	3.109	-	3	1	1	1
	50 i više/ *50 and over*	Ukupno/*Total*	29.632	29.533	-	8	13	9	15
	50 i više/ *50 and over*	Muški/*Male*	13.670	13.608	-	4	7	4	12
	50 i više/ *50 and over*	Ženski/*Female*	15.962	15.925	-	4	6	5	3

Stari program				Program po Bolonji			
Old program				*Program by Bologna*			
Osnovne akademske studije	Specijalističke studije	Magistarske studije	Doktorske studije	Studij I ciklusa	Studij II ciklusa	Studij integrisanog I i II ciklusa	Studij III ciklusa
Primary academic studies	*Specialist studies*	*Postgraduate studies*	*Doctoral Studies*	*Study I cycle*	*Study II cycle*	*Integrated studies I and II cycle*	*Study III cycle*
41	-	-	-	121	-	1	-
66	-	2	-	174	14	6	-
28	-	1	-	76	6	1	-
38	-	1	-	98	8	5	-
65	6	8	-	214	16	7	-
32	4	3	-	104	7	4	-
33	2	5	-	110	9	3	-
70	4	12	-	191	22	5	6
28	2	5	-	95	12	3	-
42	2	7	-	96	10	2	6
70	5	14	4	156	33	10	9
33	3	4	3	65	14	7	4
37	2	10	1	91	19	3	5
43	4	22	2	103	38	8	7
19	2	6	-	50	13	5	5
24	2	16	2	53	25	3	2
206	20	95	8	219	89	20	13
86	6	36	3	106	43	10	9
120	14	59	5	113	46	10	4
115	18	54	15	83	35	5	18
47	8	27	7	44	17	2	6
68	10	27	8	39	18	3	12
42	7	26	9	47	18	2	6
23	2	15	7	28	9	1	3
19	5	11	2	19	9	1	3
18	5	22	11	24	9	2	1
6	4	11	8	11	5	-	1
12	1	11	3	13	4	2	-
9	6	17	5	15	4	-	5
5	3	11	3	11	3	-	3
4	3	6	2	4	1	-	2
3	8	10	11	11	8	-	3
2	4	9	7	4	6	-	3
1	4	1	4	7	2	-	-

PRILOZI *ANNEX*

Popisnica (obrazac P-1)
Upitnik za domaćinstvo i stan (obrazac P-2)

Personal Questionnaire (Form P-1)
Questionnaire on Household and Dwelling (Form P-2)

POPIS • ПОПИС
BiH • 2013 • БиХ

POPIS STANOVNIŠTVA, DOMAĆINSTAVA I STANOVA U BiH 2013.
POPISNICA (P-1)

Svi podaci iz ovog obrasca su tajni i koristit će se samo u statističke svrhe.

Latinica	Ćirilica	OBRAZAC	ENTITET/BD BiH	OPĆINA	POPISNI KRUG	STAN	DOMAĆINSTVO	OSOBA
☒ 1)	☒ 2)	1						

Ime

Ime oca ili majke

Prezime

Spol: muški ☒ 1) ženski ☒ 2)

Datum rođenja i JMB: DAN | MJESEC | GODINA | OSTALIH 6 CIFARA IZ JMB

MJESTO STANOVANJA

1. OSOBA KOJA SE POPISUJE JE

a) Član domaćinstva koji živi u mjestu popisa godinu dana ili duže ili se doselio s namjerom da tu živi ☒ 1) → **Pitanje 2.**

b) Član domaćinstva odsutan iz mjesta popisa zbog rada/školovanja ili boravka u drugom mjestu u BiH ili inozemstvu ☒ 2) → **Pitanje 3a.**

c) Privremeno prisutna u mjestu popisa kraće ili duže od godinu dana zbog rada/školovanja ili boravka ☒ 3) → **Pitanje 3b.**

2. DA LI JE OSOBA PRISUTNA U MJESTU POPISA

Da ☒ 1) → **Pitanje 8.**

Ne ☒ 2) → **Pitanje 3a.**

3a. Razlog odsustva iz mjesta popisa
3b. Razlog prisustva u mjestu popisa

4. DUŽINA ODSUSTVA/PRISUSTVA

Jedna godina i duže (broj godina) → **Pitanje 6.**

Kraće od jedne godine (broj mjeseci) → **Pitanje 5.**

5. KOLIKO JOŠ OSOBA NAMJERAVA BITI ODSUTNA/PRISUTNA

Jednu godinu i duže ☒ 1)

Kraće od jedne godine (broj mjeseci)

6. MJESTO U KOJEM SE NALAZI ODSUTNA OSOBA/MJESTO STALNOG STANOVANJA PRIVREMENO PRISUTNE OSOBE

U Bosni i Hercegovini ☒ 1)
NASELJENO MJESTO
OPĆINA

U drugoj državi ☒ 2)
NAZIV DRUGE DRŽAVE

7. UČESTALOST VRAĆANJA U MJESTO POPISA/MJESTO STALNOG STANOVANJA PRIVREMENO PRISUTNE OSOBE

Rjeđe od jednom sedmično ☒ 1)

Najmanje jednom sedmično ☒ 2)

8. MJESTO ROĐENJA

U Bosni i Hercegovini ☒ 1)
NASELJENO MJESTO
OPĆINA

U drugoj državi ☒ 2) →
NAZIV DRUGE DRŽAVE

9. MJESTO STALNOG STANOVANJA MAJKE U VRIJEME KADA JE OSOBA ROĐENA

U Bosni i Hercegovini ☒ 1)
NASELJENO MJESTO
OPĆINA

U drugoj državi ☒ 2) →
NAZIV DRUGE DRŽAVE

NA PITANJA 10. I 11. NE ODGOVARAJU OSOBE PRIVREMENO PRISUTNE U MJESTU POPISA

10. DA LI SE OSOBA DOSELILA U MJESTO POPISA IZ DRUGOG NASELJENOG MJESTA U BiH ILI IZ DRUGE DRŽAVE

Da ☐ 1) Ne ☐ 2) → **Pitanje 12.**

11. ODAKLE SE OSOBA DOSELILA U MJESTO POPISA

Iz drugog mjesta u BiH ☐ 1)
NASELJENO MJESTO
OPĆINA

Iz druge države ☐ 2)
NAZIV DRUGE DRŽAVE

Datum doseljenja
MJESEC GODINA

12. DA LI JE OSOBA IKADA ŽIVJELA IZVAN BiH NEPREKIDNO GODINU DANA I DUŽE

Da ☐ 1) Ne ☐ 2) → **Pitanje 13.** Osoba je u inozemstvu ☐ 3) → **Pitanje 13.**

DRŽAVA U KOJOJ JE OSOBA ŽIVJELA | MJESEC DOSELJENJA U BiH | GODINA DOSELJENJA U BiH

Razlog doseljenja u BiH: Posao ☐ 1) Školovanje ☐ 2) Porodični razlozi ☐ 3) Prinudni razlozi ☐ 4) Ostali ☐ 5)

13. MJESTO U KOJEM JE OSOBA ŽIVJELA U VRIJEME POPISA 1991. (SAMO ZA OSOBE ROĐENE PRIJE 01.04.1991.)

U naseljenom mjestu gdje i danas živi ☐ 1) → **Pitanje 14.**

U drugom mjestu u BiH ☐ 2)
NASELJENO MJESTO
OPĆINA

U drugoj državi ☐ 3)
NAZIV DRUGE DRŽAVE

14. DA LI JE OSOBA BILA IZBJEGLICA IZ BiH (POSLIJE 30.04.1991.)

Da ☐ 1) Ne ☐ 2) → **Pitanje 16.**

15. DA LI SE OSOBA VRATILA IZ IZBJEGLIŠTVA

Da, u mjesto iz kojeg je izbjegla ☐ 1) Da, u drugo mjesto u BiH ☐ 2) Ne, nije se vratila u BiH ☐ 3)

16. DA LI JE OSOBA BILA RASELJENA U BiH (POSLIJE 30.04.1991.)

Da ☐ 1)
NASELJENO MJESTO ODAKLE JE RASELJENA
OPĆINA

Ne ☐ 2) → **Pitanje 19.**

17. DA LI SE OSOBA VRATILA U NASELJENO MJESTO IZ KOJEG JE RASELJENA

Da ☐ 1) → **Pitanje 19.** Ne ☐ 2) → **Pitanje 18.**

18. DA LI OSOBA JOŠ UVIJEK IMA FORMALNO-PRAVNI STATUS RASELJENE OSOBE U BiH

Da ☐ 1) Ne ☐ 2)

19. DRŽAVLJANSTVO DRŽAVE

BiH ☐ 1) BiH i druge države ☐ 2) Druge države ☐ 3) Bez državljanstva ☐ 4)

UPISATI DRŽAVLJANSTVO DRUGE DRŽAVE

19.1. DRŽAVLJANSTVO ENTITETA

FBiH ☐ 1) RS ☐ 2) Ne izjašnjava se ☐ 3)

20. ZAKONSKO BRAČNO STANJE (SAMO ZA OSOBE ROĐENE PRIJE 01.10.1998.)

Nikad oženjen/udata ☐ 1) Oženjen/udata ☐ 2) Razveden/razvedena ☐ 3) Udovac/udovica ☐ 4)

21. DA LI OSOBA ŽIVI U NEFORMALNOJ ZAJEDNICI (SAMO ZA OSOBE ROĐENE PRIJE 01.10.1998.)

Da ☐ 1) Ne ☐ 2)

22. UKUPAN BROJ ŽIVOROĐENE DJECE UKLJUČUJUĆI I ONU KOJA NISU ŽIVA (ODGOVARAJU SAMO OSOBE ŽENSKOG SPOLA ROĐENE PRIJE 01.10.1998.)

(Ako se odgovori na ovo pitanje, odgovara se i na pitanje 23.)

23. MJESEC I GODINE ROĐENJA ŽIVOROĐENE DJECE

Za više od 2 živorođena djeteta, upisati mjesec i godinu rođenja najmlađeg djeteta

	MJESEC	GODINA
Prvog		
Drugog		
Najmlađeg		

NA PITANJA 24. I 25. PREMA ČLANU 12. ZAKONA O POPISU U BiH GRAĐANIN/GRAĐANKA MOŽE I DA SE NE IZJASNI

24. ETNIČKO/NACIONALNO IZJAŠNJAVANJE

Bošnjak/Bošnjakinja ☐ 1) Hrvat/Hrvatica ☐ 2) Srbin/Srpkinja ☐ 3) Ne izjašnjava se ☐ 4)

25. IZJAŠNJAVANJE O VJEROISPOVIJESTI

Islamska ☐ 1) Katolička ☐ 2) Pravoslavna ☐ 3) Agnostik ☐ 4) Ateist ☐ 5) Ne izjašnjava se ☐ 6)

26. MATERNJI JEZIK

Bosanski ☐ 1) Hrvatski ☐ 2) Srpski ☐ 3)

27. KOJE AKTIVNOSTI OSOBA ZNA OBAVLJATI NA RAČUNARU (SAMO ZA OSOBE ROĐENE PRIJE 01.10.2003.; MOGUĆE VIŠE ODGOVORA)

Obrada teksta ☐ 1) Izrada tabela ☐ 1) Korištenje e-maila ☐ 1) Korištenje interneta ☐ 1) Ništa od navedenog ☐ 1)

28. NAJVIŠA ZAVRŠENA ŠKOLA (SAMO ZA OSOBE ROĐENE PRIJE 01.10.1998.)

1) ☐ Bez ikakvog obrazovanja → **Pitanje 30.**

2) ☐ Nepotpuno osnovno obrazovanje (upisati najviši razred koji je osoba završila)

☐ 8-godišnji ili stari program → **Pitanje 30.** ☐ 9-godišnji program → **Pitanje 30.**

3) ☐ Osnovna škola → **Pitanje 31.**

4) ☐ Srednja škola → 1) ☐ 1-godišnja ili 2-godišnja 2) ☐ 3-godišnja 3) ☐ 4-godišnja ili 5-godišnja

5) ☐ Specijalizacija poslije srednje škole → **Pitanje 31.**

6) ☐ Viša škola i 1. stepen fakulteta → **Pitanje 31.**

7) ☐ Visoka škola/fakultet/akademija/univerzitet → **Pitanje 29.**

VRSTA SREDNJE ŠKOLE

1) ☐ Gimnazije
2) ☐ Tehničke i srodne škole
3) ☐ Stručne škole
4) ☐ Vjerske škole
5) ☐ Umjetničke škole (baletske, muzičke i sl.)
6) ☐ Učiteljske škole

} **Pitanje 31.**

29. STEČENO ZVANJE (SAMO ZA OSOBE ZA KOJE JE KOD PITANJA 28. OBILJEŽEN MODALITET „VISOKA ŠKOLA/ FAKULTET/AKADEMIJA/UNIVERZITET")

STARI PROGRAM — 4 godine ☐ 1) 5 godina ☐ 2) 6 godina ☐ 3)

1) ☐ Diplomirani →
2) ☐ Specijalist
3) ☐ Magistar
4) ☐ Doktor nauka

PROGRAM PO BOLONJI

5) ☐ Bachelor i diplomirani (studij I ciklusa)
6) ☐ Magistar (studij II ciklusa i integrirani studij)
7) ☐ Doktor nauka (studij III ciklusa)

} **Pitanje 31.**

30. DA LI OSOBA ZNA PROČITATI I NAPISATI KRATAK TEKST (SAMO ZA OSOBE STARE 10 I VIŠE GODINA KOJE SU BEZ IKAKVOG OBRAZOVANJA ILI SA NEPOTPUNIM OSNOVNIM OBRAZOVANJEM)

Da ☐ 1) Ne ☐ 2)

31. ŠKOLA KOJU OSOBA POHAĐA

Ne školuje se ☐ 1) Predškolsko obrazovanje ☐ 2) Osnovna škola ☐ 3) Srednja škola ☐ 4) Specijalizacija poslije srednje škole ☐ 5) Viša škola ☐ 6) Osnovni akademski studij-stari program ☐ 7) Specijalistički studij-stari program ☐ 8) Magistarski studij-stari program ☐ 9) Doktorski studij-stari program ☐ 10) Studij I ciklusa ☐ 11) Studij II ciklusa ☐ 12) Studij integriranog I i II ciklusa ☐ 13) Studij III ciklusa ☐ 14)

EKONOMSKA AKTIVNOST (NA PITANJA OD 32. DO 39. ODGOVARAJU SAMO OSOBE ROĐENE PRIJE 01.10.1998.)

32. DA LI JE OSOBA TOKOM SEDMICE OD 23. DO 29. SEPTEMBRA RADILA/OBAVLJALA AKTIVNOST BAREM JEDAN SAT, KAKO BI STEKLA SREDSTVA ZA ŽIVOT ILI JE BILA NEPLAĆENI POMAŽUĆI ČLAN (BEZ OBZIRA NA FORMALNI STATUS)

Da ☐ 1) → **Pitanje 37.** Ne, ali ima posao na koji će se vratiti (bolovanje, godišnji odmor i sl.) ☐ 2) → **Pitanje 37.** Ne ☐ 3)

33. DA LI JE OSOBA TRAŽILA POSAO U PERIODU OD 02. DO 29. SEPTEMBRA

Da ☐ 1) Ne, našla je posao koji će uskoro početi raditi ☐ 2) Ne ☐ 3) → **Pitanje 35.**

34. AKO BI OSOBI BIO PONUĐEN POSAO SADA, DA LI BI MOGLA POČETI RADITI U PERIODU OD 01. DO 15. OKTOBRA

Da ☐ 1) → **Pitanje 36.** Ne ☐ 2)

35. STATUS OSOBE U NEAKTIVNOSTI

Učenik/učenica (15 godina i više) ili student/studentica ☐ 1)
Penzioner/penzionerka ☐ 2)
Domaćica/osoba koja obavlja kućne poslove ☐ 3)
Nesposoban za rad ☐ 4)
Ostale ekonomski neaktivne osobe ☐ 5)

} **Pitanje 40.**

36. DA LI JE OSOBA NEKADA RADILA

Da ☐ 1)
Ne ☐ 2) → **Pitanje 40.**

37. POLOŽAJ OSOBE U ZAPOSLENOSTI

Zaposlenik/zaposlenica (radi kod poslodavca) ☐ 1)
Poslodavac/poslodavka (zapošljava druge) ☐ 2)
Samozaposlen/samozaposlena (ne zapošljava druge) ☐ 3)
Poljoprivrednik/poljoprivrednica na vlastitom imanju sa zaposlenim ☐ 4)
Poljoprivrednik/poljoprivrednica na vlastitom imanju bez zaposlenih ☐ 5)
Neplaćeni pomažući član domaćinstva ☐ 6)

38. ZANIMANJE (ZA OSOBE KOJE RADE ILI SU RADILE)

39. DJELATNOST PREDUZEĆA, USTANOVE, RADNJE, OBRTA I SL. (ZA OSOBE KOJE RADE ILI SU RADILE)

UPISATI

NAZIV PREDUZEĆA, USTANOVE, RADNJE, OBRTA I SL.

40. MJESTO RADA/ŠKOLOVANJA (ODGOVARAJU SAMO OSOBE KOJE TRENUTNO RADE ILI SE ŠKOLUJU)

U Bosni i Hercegovini ☐ 1)

NASELJENO MJESTO

OPĆINA

U drugoj državi ☐ 2)

NAZIV DRUGE DRŽAVE

41. SREDSTVO SVAKODNEVNOG PUTOVANJA NA POSAO/ŠKOLU (MOGUĆE JE DATI NAJVIŠE 2 ODGOVORA)

Automobil ☐ 1)	Autobus ☐ 1)	Tramvaj ☐ 1)	Trolejbus ☐ 1)	Voz ☐ 1)
Motocikl ☐ 1)	Bicikl ☐ 1)	Pješice ☐ 1)	Ostalo ☐ 1)	Ne putuje ☐ 1)

42. GLAVNI IZVOR SREDSTAVA ZA ŽIVOT U POSLJEDNJIH 12 MJESECI

Plaća ili druga naknada po osnovu zaposlenja, osim iz poljoprivrede	☐ 1)	Pitanje 44.	Socijalna pomoć	☐ 7)
Prihodi od poljoprivrede	☐ 2)		Druge beneficije ili primanja (stipendija, studentski ili đački krediti, alimentacija i sl.)	☐ 8)
Prihodi od iznajmljivanja stana, zemlje, poslovnog prostora ili druga imovina, ili prihodi od imovinskih prava	☐ 3)		Pozajmice ili trošenje ušteđevine	☐ 9)
Penzija	☐ 4)		Drugi nespomenuti prihodi	☐ 10)
Naknade za bolovanje ili porodiljsko odsustvo	☐ 5)		Izdržavana osoba	☐ 11) → Pitanje 43.
Novčana pomoć za osobe koje su ostale bez posla (zbog bankrota, tehnološki višak i sl.)	☐ 6)			

43. IZDRŽAVATELJ/IZDRŽAVATELJICA OSOBE KOJA SE POPISUJE

Osoba koja obavlja nepoljoprivredno zanimanje	☐ 1)	Osoba s drugim ličnim prihodom	☐ 4)
Osoba koja obavlja poljoprivredno zanimanje	☐ 2)	Osoba na radu u inozemstvu	☐ 5)
Penzioner/penzionerka	☐ 3)	Pravna osoba	☐ 6)

44. DA LI OSOBA IMA POTEŠKOĆA PRILIKOM OBAVLJANJA SVAKODNEVNIH AKTIVNOSTI KOD KUĆE, NA POSLU ILI U ŠKOLI (OBILJEŽITI JEDAN ILI VIŠE ODGOVORA)

a) Vrsta poteškoće	b) Stepen poteškoće				c) Uzrok poteškoće (odgovor se daje za svaku vrstu poteškoće koju osoba ima)						
	Nema poteškoća	Ima, manje	Ima, veće	Potpuna nesposobnost	Urođena	Povreda pri porodu	Bolest	Povreda na radu	Saobraćajna nesreća	Posljedica rata	Ostalo
Vid, iako nosi naočare	☐ 1)	☐ 2)	☐ 3)	☐ 4)	☐ 1)	☐ 2)	☐ 3)	☐ 4)	☐ 5)	☐ 6)	☐ 7)
Sluh, iako koristi slušni aparat	☐ 1)	☐ 2)	☐ 3)	☐ 4)	☐ 1)	☐ 2)	☐ 3)	☐ 4)	☐ 5)	☐ 6)	☐ 7)
Hod ili penjanje uz stepenice	☐ 1)	☐ 2)	☐ 3)	☐ 4)	☐ 1)	☐ 2)	☐ 3)	☐ 4)	☐ 5)	☐ 6)	☐ 7)
Pamćenje ili koncentracija	☐ 1)	☐ 2)	☐ 3)	☐ 4)	☐ 1)	☐ 2)	☐ 3)	☐ 4)	☐ 5)	☐ 6)	☐ 7)
Odijevanje i održavanje lične higijene	☐ 1)	☐ 2)	☐ 3)	☐ 4)	☐ 1)	☐ 2)	☐ 3)	☐ 4)	☐ 5)	☐ 6)	☐ 7)
Komunikacija (sporazumijevanje s drugima)	☐ 1)	☐ 2)	☐ 3)	☐ 4)	☐ 1)	☐ 2)	☐ 3)	☐ 4)	☐ 5)	☐ 6)	☐ 7)

45. DA LI OSOBA S NAVEDENIM POTEŠKOĆAMA KORISTI POMOĆ DRUGE OSOBE (ODGOVARAJU SAMO OSOBE KOJE IMAJU POTEŠKOĆE IZ PITANJA 44.)

Da ☐ 1) Ne ☐ 2)

46. KO JE DAO PODATKE

Osoba koja se popisuje ☐ 1) Član domaćinstva ☐ 2) Pravna osoba ili staratelj ☐ 3)

Potpis (upisati čitko ime i prezime)

Bar Code

POPUNJAVA POPISIVAČ

Odnos prema nosiocu domaćinstva

Redni broj porodice

Položaj člana u porodici

POPIS • ПОПИС
BiH • 2013 • БиХ

CENSUS OF POPULATION, HOUSEHOLDS AND DWELLINGS IN BiH 2013.
PERSONAL QUESTIONNAIRE (P-1)

All data contained in this form are considered an official secret and shall be used for statistical purposes only

Latin script	Cyrillic script	FORM	ENTITY/BD BiH	MUNICIPALITY	ENUMERATION AREA	DWELLING	HOUSEHOLD	PERSON
☐ 1)	☐ 2)	1						

Name

Father's or mother's name

Surname

Sex: Male ☐ 1) Female ☐ 2)

Date of Birth and PIN: DAY | MONTH | YEAR | THE LAST 6 DIGITS OF THE PIN

PLACE OF RESIDENCE

1. PERSON TO BE ENUMERATED

a) Household member who lives in the place of the census for a year or longer or who arrived to the place of the census with intention to live there ☐ 1) → **Question 2.**

b) Household member absent from the place of the census due to work/study or stay in another place in BiH or abroad ☐ 2) → **Question 3a.**

c) Temporarily present in the place of the census less or more than a year due to work/study or stay ☐ 3) → **Question 3b.**

2. IS THE PERSON PRESENT IN THE PLACE OF THE CENSUS

Yes ☐ 1) → **Question 8**

No ☐ 2) → **Question 3a.**

3a. Reason of absence from the place of the census
3b. Reason of presence in the place of the census

4. DURATION OF ABSENCE/PRESENCE

One year or more (number of years) ☐☐ → **Question 6.**

Less than one year (number of months) ☐☐ → **Question 5.**

5. HOW LONG THE PERSON INTENDS TO BE ABSENT/PRESENT

One year or more ☐ 1)

Less than one year (number of months) ☐☐

6. PLACE WHERE THE ABSENT PERSON IS/PLACE OF USUAL RESIDENCE OF TEMPORARILY PRESENT PERSON

In Bosnia and Herzegovina ☐ 1)
- SETTLEMENT
- MUNICIPALITY

Abroad ☐ 2)
- NAME OF COUNTRY ABROAD

7. FREQUENCY OF RETURNING TO THE PLACE OF THE CENSUS/TO THE PLACE OF USUAL RESIDENCE OF TEMPORARILY PRESENT PERSON

Less than once a week ☐ 1)

At least once a week ☐ 2)

8. PLACE OF BIRTH

In Bosnia and Herzegovina ☐ 1)
- SETTLEMENT
- MUNICIPALITY

Abroad ☐ 2) →
- NAME OF COUNTRY ABROAD

9. PLACE OF MOTHER'S USUAL RESIDENCE AT THE TIME OF PERSON'S BIRTH

In Bosnia and Herzegovina ☐ 1)
- SETTLEMENT
- MUNICIPALITY

Abroad ☐ 2) →
- NAME OF COUNTRY ABROAD

QUESTIONS 10. AND 11. NOT TO BE ANSWERED BY PERSONS TEMPORARILY PRESENT IN THE PLACE OF THE CENSUS

10. HAS THE PERSON ARRIVED TO THE PLACE OF THE CENSUS FROM OTHER SETTLEMENT IN BiH OR FROM ABROAD

Yes ☒ 1) No ☒ 2) → **Question 12.**

11. WHERE DID THE PERSON COME FROM TO THE PLACE OF THE CENSUS

From other place in BiH ☒ 1)
SETTLEMENT
MUNICIPALITY

From abroad ☒ 2)
NAME OF COUNTRY ABROAD

Date of arrival
MONTH YEAR

12. HAS THE PERSON EVER CONTINUOUSLY RESIDED OUTSIDE BiH FOR ONE YEAR OR LONGER

Yes ☒ 1) No ☒ 2) → **Question 13.** Person is abroad ☒ 3) → **Question 13.**

COUNTRY IN WHICH THE PERSON RESIDED
MONTH OF ARRIVAL TO BiH
YEAR OF ARRIVAL TO BiH

Reason of arrival to BiH Work ☒ 1) Study ☒ 2) Family reasons ☒ 3) Forced reasons ☒ 4) Other reasons ☒ 5)

13. PLACE WHERE THE PERSON RESIDED DURING THE 1991 CENSUS (ONLY PERSONS BORN BEFORE 1 APRIL 1991)

In the settlement the person resides now ☒ 1) → **Question 14.**

In other place in BiH ☒ 2)
SETTLEMENT
MUNICIPALITY

Abroad ☒ 3)
NAME OF COUNTRY ABROAD

14. WAS THE PERSON REFUGEE FROM BiH (AFTER 30 APRIL 1991)

Yes ☒ 1) No ☒ 2) → **Question 16.**

15. HAS THE PERSON RETURNED FROM REFUGE

Yes, to the place the person emigrated from ☒ 1) Yes, to other place in BiH ☒ 2) No, the person has not returned to BiH ☒ 3)

16. WAS THE PERSON DISPLACED IN BiH (AFTER 30 APRIL 1991)

Yes ☒ 1)
SETTLEMENT THE PERSON WAS DISPLACED FROM
MUNICIPALITY

No ☒ 2) → **Question 19.**

17. HAS THE PERSON RETURNED TO THE SETTLEMENT HE/SHE WAS DISPLACED FROM

Yes ☒ 1) → **Question 19.** No ☒ 2) → **Question 18.**

18. IS THE PERSON STILL FORMALLY-LEGALLY CONSIDERED DISPLACED PERSON IN BiH

Yes ☒ 1) No ☒ 2)

19. CITIZENSHIP OF

BiH ☒ 1) BiH and other country ☒ 2) Other country ☒ 3) Without citizenship ☒ 4)

WRITE DOWN THE CITIZENSHIP OF OTHER COUNTRY

19.1. ENTITY CITIZENSHIP FBiH ☒ 1) RS ☒ 2) Does not declare ☒ 3)

20. LEGAL MARITAL STATUS (ONLY FOR PERSONS BORN BEFORE 1 OCTOBER 1998)

Never married ☒ 1) Married ☒ 2) Divorced ☒ 3) Widower/widow ☒ 4)

21. DOES THE PERSON LIVE IN INFORMAL UNION (ONLY FOR PERSONS BORN BEFORE 1 OCTOBER 1998)

Yes ☒ 1) No ☒ 2)

22. TOTAL NUMBER OF CHILDREN BORN ALIVE INCLUDING THOSE WHO DIED (TO BE ANSWERED ONLY BY FEMALES BORN BEFORE 1 OCTOBER 1998)

(Persons who answered this question should answer the question 23)

23. LIVE-BORN CHILDREN, MONTH AND YEAR

For more than 2 live-born children, the month and year of birth are to be entered for the youngest one

	MONTH	YEAR
First		
Second		
Youngest		

PERSONS ARE NOT OBLIGED TO ANSWER QUESTIONS 24 AND 25 ACCORDING TO THE ARTICLE 12 OF THE LAW ON CENSUS IN BiH

24. ETHNIC/NATIONAL AFFILIATION

Bosniak ☐ 1) Croat ☐ 2) Serb ☐ 3) Not declared ☐ 4)

25. RELIGIOUS AFFILIATION

Islamic ☐ 1) Catholic ☐ 2) Orthodox ☐ 3) Agnostic ☐ 4) Atheist ☐ 5) Not declared ☐ 6)

26. MOTHER TONGUE

Bosnian ☐ 1) Croatian ☐ 2) Serbian ☐ 3)

27. WHICH OPERATIONS THE PERSON CAN PERFORM ON PC (ONLY FOR PERSONS BORN BEFORE 1 OCTOBER 2003; MULTIPLE ANSWERS POSSIBLE)

Text processing ☐ 1) Tabulation/spreadsheets ☐ 1) Use of e-mail ☐ 1) Use of internet ☐ 1) None of the listed ☐ 1)

28. HIGHEST LEVEL OF COMPLETED EDUCATION (ONLY FOR PERSONS BORN BEFORE 1 OCTOBER 1998)

1) ☐ No education → **Question 30.**

2) ☐ Uncompleted basic education (write down the highest grade the person has completed)

☐ 8 years or old program → **Question 30.** ☐ 9 years → **Question 30.**

3) ☐ Primary school → **Question 31.**

4) ☐ Secondary school → 1) ☐ 1 year or 2 years 2) ☐ 3 years 3) ☐ 4 years or 5 years

5) ☐ Post-secondary school specialization → **Question 31.**

6) ☐ High school and first grade of faculty → **Question 31.**

7) ☐ Advanced schools/faculty/academy/university → **Question 29.**

TYPE OF SECONDARY SCHOOL

1) ☐ Grammar school
2) ☐ Technical and related schools
3) ☐ Vocational training schools
4) ☐ Religious schools
5) ☐ Fine art schools (ballet, music, etc.)
6) ☐ Teacher-training school

} **Question 31.**

29. QUALIFICATION OBTAINED (ONLY FOR PERSONS WHERE MODALITY „ADVANCED SCHOOL/FACULTY/ACADEMY/ UNIVERSITY" IS MARKED FOR QUESTION 28.)

OLD PROGRAMME

1) ☐ Graduated → 4 years ☐ 1) 5 years ☐ 2) 6 years ☐ 3)

2) ☐ Specialist

3) ☐ Master's degree

4) ☐ Doctor of science

BOLOGNA PROGRAMME

5) ☐ Bachelor and graduated (studies of the first cycle)

6) ☐ Master's degree (studies of the second cycle and integrated studies)

7) ☐ Doctor of science (studies of the third cycle)

} **Question 31.**

30. CAN PERSON READ AND WRITE SHORT ESSAY (ONLY FOR PERSONS AGE 10 AND MORE WITHOUT ANY EDUCATION OR WITH INCOMPLETE BASIC EDUCATION)

Yes ☐ 1) No ☐ 2)

31. SCHOOL ATTENDANCE

Not attending ☐ 1) Primary school ☐ 3) Post-secondary school specialization ☐ 5) Basic university studies-old program ☐ 7) Post-graduate studies-old program ☐ 9) Studies of the first cycle ☐ 11) Studies of integrated the first and the second cycle ☐ 13)

Preschool education ☐ 2) Secondary school ☐ 4) Post-secondary school ☐ 6) Specialist studies-old program ☐ 8) Doctorate degree (studies)-old program ☐ 10) Studies of the second circle ☐ 12) Studies of the third circle ☐ 14)

ECONOMIC ACTIVITY (QUESTIONS FROM 32 TO 39 ARE TO BE ANSWERED BY PERSONS BORN BEFORE 1 OCTOBER 1998)

32. DID THE PERSON WORK/PERFORM AN ACTIVITY AT LEAST ONE HOUR, TO PROVIDE FOR LIVING OR WAS UNPAID CONTRIBUTING FAMILY MEMBER DURING THE WEEK FROM 23 TO 29 SEPTEMBER (REGARDLESS FORMAL STATUS)

Yes ☐ 1) → **Question 37.** No, but has a job to return to (sick leave, vacation, etc.) ☐ 2) → **Question 37.** No ☐ 3)

33. DID PERSON SEEK FOR A JOB DURING THE PERIOD FROM 2 TO 29 SEPTEMBER

Yes ☐ 1) No, found a job start working soon ☐ 2) No ☐ 3) → **Question 35.**

34. IF A JOB IS OFFERED NOW, COULD THE PERSON START WORKING DURING THE PERIOD FROM 1 TO 15 OCTOBER

Yes ☐ 1) → **Question 36.** No ☐ 2)

35. STATUS OF PERSON IN INACTIVITY

Pupil/student (age 15 or more) ☐ 1)

Retired person ☐ 2)

Housewife/person performing household duties ☐ 3)

Unable to work ☐ 4)

Other economic inactive persons ☐ 5)

} **Question 40.**

36. HAS THE PERSON EVER WORKED

Yes ☐ 1)

No ☐ 2) → **Question 40.**

37. STATUS IN EMPLOYMENT

Employed (by employer) ☐ 1)

Employer (with employees) ☐ 2)

Self-employed (without employees) ☐ 3)

Farmer on his/her own farm with employees ☐ 4)

Farmer on his/her own farm without employees ☐ 5)

Unpaid contributing household member ☐ 6)

38. OCCUPATION (FOR EMPLOYED PERSONS OR WHO WERE EMPLOYED)

39. ACTIVITY OF THE COMPANY, ENTERPRISE, SHOP, CRAFT, ETC. (FOR PERSONS EMPLOYED OR WHO WERE EMPLOYED)

WRITE DOWN

NAME OF THE COMPANY, ENTERPRISE, SHOP, CRAFT, ETC.

40. PLACE OF WORK/EDUCATION (ONLY TO BE ANSWERED BY PERSONS WHO ARE CURRENTLY EMPLOYED OR ATTENDING SCHOOL)

SETTLEMENT

In Bosnia and Herzegovina ☐ 1)

MUNICIPALITY

NAME OF COUNTRY ABROAD

Abroad ☐ 2)

41. MEANS OF DAILY TRANSPORT TO WORK/SCHOOL (NO MORE THAN 2 ANSWERS)

Car	☐ 1)	Bus	☐ 1)	Tram	☐ 1)	Trolleybus	☐ 1)	Train	☐ 1)
Motorcycle	☐ 1)	Bicycle	☐ 1)	Walk	☐ 1)	Other	☐ 1)	Does not travel	☐ 1)

42. MAIN SOURCE OF LIVING IN THE LAST 12 MONTHS

Salary or other compensation from employment, except agriculture	☐ 1)	Question 44.	Social welfare	☐ 7)	Question 44.
Income from agriculture	☐ 2)		Other benefits or income (scholarships, student loans, alimony, etc.)	☐ 8)	
Income from renting apartment, land, business premises or other property, or income from property rights	☐ 3)		Borrowings or reduction of savings	☐ 9)	
Pension	☐ 4)		Other unspecified income	☐ 10)	
Sick leave or maternity leave pay	☐ 5)		Dependant person	☐ 11)	→ Question 43.
Financial compensation benefits for persons who lost their jobs (due to bankruptcy, redundancy, etc.)	☐ 6)				

43. SUPPORTER/FINANCIAL PROVIDER OF THE ENUMERATED PERSON

Person who performs non-agricultural occupation	☐ 1)	Person with other own income	☐ 4)
Person who performs agricultural occupation	☐ 2)	Person who works abroad	☐ 5)
Retired person	☐ 3)	Legal entity	☐ 6)

44. DOES THE PERSON EXPERIENCE ANY DIFFICULTIES IN PERFORMING BASIC ACTIVITES AT HOME, AT WORK OR IN SCHOOL (MARK ONE OR SEVERAL ANSWERS)

a) Type of difficulty	b) Degree of difficulty				c) Cause of difficulty (answer to be given for each type of difficulty)						
	no difficulties	has, minor	has, greater	fully disable	congenital	labor injury	illness	injury at work	traffic accident	war consequences	other
Seeing, even with the use of glasses	☐ 1)	☐ 2)	☐ 3)	☐ 4)	☐ 1)	☐ 2)	☐ 3)	☐ 4)	☐ 5)	☐ 6)	☐ 7)
Hearing, even with the use of hearing aids	☐ 1)	☐ 2)	☐ 3)	☐ 4)	☐ 1)	☐ 2)	☐ 3)	☐ 4)	☐ 5)	☐ 6)	☐ 7)
Walking or going upstairs	☐ 1)	☐ 2)	☐ 3)	☐ 4)	☐ 1)	☐ 2)	☐ 3)	☐ 4)	☐ 5)	☐ 6)	☐ 7)
Remembering or concentrating	☐ 1)	☐ 2)	☐ 3)	☐ 4)	☐ 1)	☐ 2)	☐ 3)	☐ 4)	☐ 5)	☐ 6)	☐ 7)
Dressing and bathing	☐ 1)	☐ 2)	☐ 3)	☐ 4)	☐ 1)	☐ 2)	☐ 3)	☐ 4)	☐ 5)	☐ 6)	☐ 7)
Communication (understanding other people)	☐ 1)	☐ 2)	☐ 3)	☐ 4)	☐ 1)	☐ 2)	☐ 3)	☐ 4)	☐ 5)	☐ 6)	☐ 7)

45. DOES THE PERSON WITH DIFFICULTIES NEED ASSISTANCE OF OTHER PERSON (TO BE ANSWERED BY PERSONS HAVING PROBLEMS MENTIONED UNDER QUESTION 44)

Yes ☐ 1) No ☐ 2)

46. WHO PROVIDED DATA

Person enumerated ☐ 1) Member of the household ☐ 2) Legal person or guardian ☐ 3)

Signature
(write down the name and surname by legible handwriting)

Bar Code

TO BE FILLED IN BY THE ENUMERATOR

Relationship to the head or household

Family ordinal number

Status of a family member

POPIS • ПОПИС
BiH • 2013 • БиХ

POPIS STANOVNIŠTVA, DOMAĆINSTAVA I STANOVA U BiH 2013.
UPITNIK ZA DOMAĆINSTVO I STAN (P-2)

Svi podaci iz ovog obrasca su tajni i koristit će se samo u statističke svrhe.

Latinica	Ćirilica	OBRAZAC	ENTITET/BD BiH	OPĆINA	POPISNI KRUG	STAN	DOMAĆINSTVO	ZGRADA
☒ 1)	☒ 2)	2						

Ulica

Kućni broj | Dodatak | Ulaz | Broj stana | ID - broj

PODACI O JEDINICI ZA STANOVANJE

1. VRSTA JEDINICE ZA STANOVANJE

- Stan (u zgradi/kući) ☒ 1) → **Pitanje 3.**
- Kolektivni (institucionalni) stan ☒ 2) → **Pitanje 2.**
- Naseljen poslovni prostor ☒ 3)
- Druga jedinica stanovanja (šator, vagon, koliba, garaža, šupa i sl.) ☒ 4)
- Beskućništvo ☒ 5)

} Prijeći na pitanja- Podaci o domaćinstvu

2. VRSTA KOLEKTIVNOG STANA

- Studentski ili đački dom, internat i sl. ☒ 1)
- Zdravstvene i ustanove za socijalnu zaštitu ☒ 2)
- Vjerske ustanove ☒ 3)

} Prijeći na pitanja- Podaci o domaćinstvu

- Objekti za smještaj raseljenih i izbjeglih osoba ☒ 4)
- Hoteli ☒ 5)
- Ostale ustanove ☒ 6)

} Prijeći na pitanja- Podaci o domaćinstvu

3. KORIŠTENJE STANA

- Samo za stanovanje ☒ 1)
- Za stanovanje i obavljanje djelatnosti ☒ 2)
- Samo za obavljanje djelatnosti ☒ 3)
- Za odmor i rekreaciju ☒ 4)

} ☒ 1) Iznajmljivanje turistima; ☒ 2) Ostale djelatnosti

- Za korištenje u vrijeme sezonskih radova u poljoprivredi ☒ 5)
- Drugi stan koji domaćinstvo koristi i koji se nalazi u istom objektu ☒ 6)
- Koristi ga privremeno prisutna osoba ☒ 7)
- Prazan stan ☒ 8)

4. SPRAT NA KOJEM SE NALAZI STAN

(Prizemlje 00, prvi sprat 01, drugi sprat 02 itd. podrum 50, suteren 60, međusprat 70, potkrovlje 80)

☐☐ → ☒ 1) Stan na dva ili više nivoa (u kućicu upisati „x")

U kućice za sprat, upisati sprat na kojem je najniži nivo.

5. POVRŠINA STANA (m^2) ☐☐☐

6. UKUPAN BROJ SOBA U STANU (S POVRŠINOM OD 4 m^2 I VIŠE) ☐☐

7. KUHINJA

Upisati površinu kuhinje u m^2

- Ima ☒ 1) → ☐☐
- Nema kuhinje (priprema hrane se obavlja u drugoj prostoriji) ☒ 2)

8. KUPATILO

- Ima ☒ 1)
- Nema ☒ 2)

9. TOALET/WC (ZASEBAN I/ILI S KUPATILOM)

- S vodenim ispiranjem ☒ 1)
- Bez vodenog ispiranja ☒ 2)
- Nema toaleta/WC-a u stanu ☒ 3)

10. VODA U STANU

- Ima, iz cijevi javne vodovodne mreže ☒ 1)
- Ima, iz cijevi priključenih na seoski ili mjesni vodovod ☒ 2)
- Ima, iz cijevi priključenih na vlastiti hidrofor ☒ 3)
- Ima instalacije za vodu, ali nisu u funkciji ☒ 4)
- Nema vodovodne instalacije ☒ 5)

11. ODVOD OTPADNE VODE (KANALIZACIJA)

- Otpadna voda se izliva u cijevi priključene na javnu kanalizaciju ☒ 1)
- Otpadna voda se izliva u cijevi priključene na zatvorenu septičku jamu ☒ 2)
- Otpadna voda se izliva u cijevi priključene na zatvorenu septičku jamu sa preljevom ☒ 3)
- Druga rješenja (otpadna voda se izliva u otvoreni kanal, rijeku, brazdu i sl.) ☒ 4)
- Nema nikakvu instalaciju za odvod otpadne vode ☒ 5)

12. ELEKTRIČNA ENERGIJA

Ima ☒ 1) | Ima instalaciju, ali nije priključena ☒ 2) | Nema ☒ 3)

13. PRIRODNI PLIN

Ima ☒ 1) | Ima instalaciju, ali nije priključena ☒ 2) | Nema ☒ 3)

14. CENTRALNO GRIJANJE

Ima ☒ 1) | Ima instalaciju, ali nije priključena ☒ 2) | Nema ☒ 3)

PODACI O ZGRADI/KUĆI

15. TIP ZGRADE/KUĆE U KOJOJ SE NALAZI STAN

- Stambena zgrada/kuća s jednim stanom ☒ 1)
- Stambena zgrada/kuća s dva stana ☒ 2)
- Stambena zgrada/kuća u nizu (s najmanje tri pripojena stana od kojih svaki ima svoj ulaz) ☒ 3)
- Stambena zgrada s tri i više stanova ☒ 4)
- Pretežno nestambena zgrada ☒ 5)

16. GODINA IZGRADNJE ZGRADE/KUĆE

(ZA ZGRADE IZGRAĐENE 1900. I PRIJE UPISATI „1900")

☐☐☐☐

17. SPRATNOST ZGRADE/KUĆE

- P (samo prizemlje, visoko ili nisko) ☒ 1)
- P + 1 (prizemlje i jedan sprat) ☒ 2)
- P + 2 ☒ 3)
- P + 3 ☒ 4)
- P + 4 ☒ 5)
- P + 5 do P + 9 ☒ 6)
- P + 10 do P + 19 ☒ 7)
- P + 20 i više ☒ 8)

18. MATERIJAL OD KOJEG JE IZGRAĐEN NOSEĆI SISTEM ZGRADE/KUĆE

- Armirani beton, čelik ☒ 1)
- Opeka, kamen, beton ☒ 2)
- Drvo, slabi materijali ☒ 3)

19. MATERIJAL OD KOJEG JE NAPRAVLJEN KROVNI POKRIVAČ ZGRADE/KUĆE

- Opeka (glineni crijep i sl.) ☒ 1)
- Beton (betonski crijep, ravni betonski krovovi i sl.) ☒ 2)
- Limovi (profilisani, u obliku crijepa, ravni i sl.) ☒ 3)
- Vlakno-cementni (valovite i ravne ploče) ☒ 4)
- Bitumen, tegola ☒ 5)
- Od prirodnih materijala (drvo, kamen, slama ...) ☒ 6)
- Ostalo ☒ 7)

20. LIFT U ZGRADI/KUĆI

Ima ☒ 1) | Nema ☒ 2)

21. PRISTUPNOST DO ULAZA U ZGRADU/KUĆU

- Pristup bez stepenica ili rampe ☒ 1)
- Pristup samo sa stepenicama ☒ 2)
- Pristup sa stepenicama i rampom ☒ 3)
- Pristup sa stepenicama i liftom za invalide ☒ 4)

22. STANJE U KOJEM SE ZGRADA/KUĆA NALAZI

Nije potrebna popravka ☒ 1) | Potrebna je popravka ☒ 2) | Nije moguće popraviti ☒ 3)

SPISAK OSOBA

Redni broj osobe	Ime i prezime	Ime jednog roditelja	Ime supruge/supruga partnerke/partnera	Osoba je	
				Član domaćinstva	Privremeno prisutna
(a)	1	2	3	4	5
1				☒	☒
2				☒	☒
3				☒	☒
4				☒	☒
5				☒	☒
6				☒	☒
7				☒	☒
8				☒	☒
9				☒	☒
0				☒	☒
1				☒	☒
2				☒	☒
3				☒	☒
4				☒	☒
5				☒	☒
6				☒	☒
7				☒	☒
8				☒	☒
9				☒	☒
0				☒	☒

Domaćinstvom se smatra svaka **porodična ili druga zajednica osoba (višečlano domaćinstvo)**, tj. grupa od dvije ili više osoba koje zajedno zauzimaju cijelu stambenu jedinicu ili njen dio i osiguravaju sebi hranu, a moguće i ostale potrepštine za život. Članovi ove grupe mogu udruživati svoje prihode u manjoj ili većoj mjeri.

Domaćinstvom se smatra i svaka osoba koja živi sama **(„samačko domaćinstvo“)**, tj. osoba koja živi sama u posebnoj stambenoj jedinici ili koja zauzima, kao stanar, posebnu sobu (ili sobe) u nekoj stambenoj jedinici, ali ni s jednim stanarom te stambene jedinice zajednički ne čini dio višečlanog domaćinstva.

Porodica je zajednica koja se sastoji od bračnog ili vanbračnog para ili od roditelja (oba ili jednog) i njihove djece.

Dijete (biološko, usvojeno, pastorak) jeste osoba koja, bez obzira na starost i na bračni status, živi u domaćinstvu s jednim ili oba roditelja, pod uvjetom da nema bračnog/vanbračnog partnera ili svoje dijete u tom domaćinstvu.

Članovi domaćinstva se upisuju ovim redoslijedom: prvo se upisuje nosilac domaćinstva (nosilac domaćinstva ne može biti osoba koja je duže od godinu dana u inozemstvu), a potom članovi njegove uže porodice (bračni drug i djeca, ako ih ima). Ako u domaćinstvu živi više užih porodica, prvo se upisuju članovi jedne uže porodice, potom članovi druge uže porodice itd.
Nakon njih upisuju se srodnici i nesrodnici koji se smatraju članovima domaćinstva.

Nakon članova domaćinstva upisuju se privremeno **prisutne osobe.**

Privremeno prisutna osoba je osoba koja ima mjesto stalnog stanovanja u drugom naselju u BiH ili inozemstvu (gdje ima svoje domaćinstvo), a koja u mjestu popisa boravi zbog rada, školovanja ili iz nekog drugog razloga.

ODNOS PREMA NOSIOCU DOM
Nosilac domaćinstva
Supruga/suprug
Partnerka/partner u neformalnoj zajednici
Kćerka/sin/posvojeno dijete/pastorka/pastorak
Majka/otac
Svekrva/svekar/punica/punac
Unuka/unuk
Snaha/zet
Nana/baka/djed
Sestra/brat
Ostala rodbina (ujna, ujak, strina, stric i sl.)
Nije u srodstvu
Nije član domaćinstva/privremeno prisutna osob

Odnos prema nosiocu domaćinstva		Redni broj porodice	Položaj člana u porodici	Razlog odsustva/ prisustva
Odnos	Šifra			
6	7	8	9	10

Kolona 10 - razlog odsustva/prisustva

Za članove domaćinstva koji su privremeno odsutni iz mjesta stalnog stanovanja upisati šifru razloga odsustva vodeći računa o tome nalazi li se odsutna osoba u Bosni i Hercegovini ili u inozemstvu.
Za članove domaćinstva koji su prisutni u mjestu stalnog stanovanja u kolonu 10 ne treba upisati ništa.

Za osobe privremeno prisutne u mjestu popisa upisati šifru razloga prisustva.

Razlog odsustva/prisustva - za osobe koje su u BiH

Rad..... 1

Školovanje..... 2

Porodični razlozi 3

Ostali razlozi
(službeni put, liječenje i sl.)..... 4

Razlog odsustva - za osobe koje su u inozemstvu

Na radu u inozemstvu kod stranog ili domaćeg poslodavca ili na samostalnom radu..... 5

Upućena na rad u diplomatsko - konzularna i druga predstavništva, međunarodne organizacije i sl..... 6

Boravak u inozemstvu kao član domaćinstva osobe odsutne iz razloga 5..... 7

Boravak u inozemstvu kao član domaćinstva osobe odsutne iz razloga 6..... 8

Školovanje..... 9

Ostali razlozi
(u gostima, turističko ili poslovno putovanje, stručno usavršavanje i sl.)..... 10

AĆINSTVA	ŠIFRA
	1
	2
	3
	4
	5
	6
	7
	8
	9
	10
	11
	12
a	88

REDNI BROJ PORODICE	ŠIFRA
Članovi prve porodice	1
Članovi druge porodice	2
Članovi treće porodice	3
Itd.	...
Osoba ne pripada porodici	0

POLOŽAJ ČLANA U PORODICI	ŠIFRA
Supruga/suprug	1
Partnerka/partner u neformalnoj zajednici	2
Zajedničko dijete	3
Sama majka s djetetom/djecom	4
Sam otac sa djetetom/djecom	5
Dijete koje živi sa samo jednim roditeljem	6
Dijete samo supruge ili partnerke	7
Dijete samo supruga ili partnera	8
Ne pripada nijednoj od porodica	88

PODACI O DOMAĆINSTVU

23. OSNOV KORIŠTENJA JEDINICE ZA STANOVANJE

- Vlasništvo ☐ 1)
- Suvlasništvo ☐ 2)
- Srodstvo s vlasnikom stana ☐ 3)
- Zakup stana - privatno vlasništvo ☐ 4)
- Zakup stana - državno vlasništvo ☐ 5)
- Drugo ☐ 6)

24. NAČIN ZAGRIJAVANJA JEDINICE ZA STANOVANJE

- Centralno zagrijavanje s vlastitom instalacijom ☐ 1)
- Centralno zagrijavanje iz javne mreže ☐ 2)
- Drugi način zagrijavanja cijele jedinice za stanovanje ☐ 3)
- Pojedinačno zagrijavanje prostorija ☐ 4)
- Jedinica za stanovanje se uopće ne grije ☐ 5)

25. VRSTE ENERGENATA KOJI SE KORISTE ZA ZAGRIJAVANJE JEDINICE ZA STANOVANJE (MOŽE SE DATI VIŠE ODGOVORA)

- Ugljen ☐ 1)
- Drvo ☐ 1)
- Nafta i naftni derivati ☐ 1)
- Prirodni plin ☐ 1)
- Električna energija ☐ 1)
- Drugo ☐ 1)

26. NAČIN SNABDIJEVANJA DOMAĆINSTVA VODOM ZA PIĆE

- Voda u stanu s priključkom na javni vodovod ☐ 1)
- Voda u stanu s priključkom na seoski ili mjesni vodovod ☐ 2)
- Voda u stanu s priključkom na vlastiti hidrofor ☐ 3)
- Česma u dvorištu priključena na javni vodovod ☐ 4)
- Česma u dvorištu priključena na vlastiti hidrofor ☐ 5)
- Ulična česma ☐ 6)
- Kopani bunar ☐ 7)
- Bušeni (cijevni) bunar ☐ 8)
- Arteški bunar ☐ 9)
- Uređeni izvor ☐ 10)
- Cisterna (rezervoar s vodom) ☐ 11)
- Flaširana voda iz trgovine ☐ 12)
- Drugi načini ☐ 13)

PODACI O POLJOPRIVREDI

27. UKUPNO RASPOLOŽIVO ZEMLJIŠTE DOMAĆINSTVA U BiH (VLASTITO + UZETO U ZAKUP) (DUNUM) ☐☐☐☐ (m²) ☐☐☐

27 = 27.1 + 27.2 + 27.3

Od toga

	(DUNUM)	(m²)
27.1. Poljoprivredno zemljište	☐☐☐☐	☐☐☐
27.2. Zemljište pod šumom	☐☐☐☐	☐☐☐
27.3. Ostalo zemljište	☐☐☐☐	☐☐☐

28. DA LI JE VAŠE DOMAĆINSTVO U ZADNJIH 12 MJESECI KORISTILO/OBRAĐIVALO POLJOPRIVREDNO ZEMLJIŠTE ZA POLJOPRIVREDNU PROIZVODNJU I/ILI NA DAN POPISA UZGAJALO STOKU, PERAD ILI PČELE, UKLJUČUJUĆI UZGOJ RIBE I GLJIVA

Da ☐ 1) → **Pitanje 29.** Ne ☐ 2) → **Kraj**

29. UPISATI POVRŠINE KORIŠTENOG POLJOPRIVREDNOG ZEMLJIŠTA, RIBNJAKA I GLJIVARNIKA (VLASTITO + UZETO U ZAKUP)

	(DUNUM)	(m²)
29.1. Površina pod oranicama i vrtovima	☐☐☐☐	☐☐☐
29.2. Voćnjaci	☐☐☐☐	☐☐☐
29.3. Vinogradi	☐☐☐☐	☐☐☐
29.4. Rasadnici	☐☐☐☐	☐☐☐
29.5. Livade i pašnjaci	☐☐☐☐	☐☐☐
29.6. Površine ribnjaka	☐☐☐☐	☐☐☐
29.7. Efektivna površina gljivarnika		☐☐☐

30. UPISATI BROJ STOKE, PERADI ILI KOŠNICA NA DAN POPISA

30.1. Goveda, ukupno	☐☐☐☐
30.1.1.Od toga: muzne krave	☐☐☐☐
30.2. Svinje, ukupno	☐☐☐☐
30.3. Ovce, ukupno	☐☐☐☐
30.4. Koze, ukupno	☐☐☐☐
30.5. Konji, ukupno	☐☐☐☐
30.6. Perad, ukupno	☐☐☐☐☐
30.7. Košnice, ukupno	☐☐☐☐

31. DA LI DOMAĆINSTVO PRODAJE VLASTITE POLJOPRIVREDNE PROIZVODE NA TRŽIŠTU

Da ☐ 1) Ne ☐ 2)

32. DA LI SE CJELOKUPNA POLJOPRIVREDNA PROIZVODNJA ILI NJEN NAJVEĆI DIO ODVIJA (VRŠI) U OPĆINI POPISA Da ☐ 1) → **Kraj** Ne ☐ 2) → **Pitanje 32.1.**

32.1. Naziv općine ☐☐☐☐☐☐☐☐☐☐☐☐☐☐☐☐☐☐☐☐☐☐☐☐

ZA POPISIVAČA

Ako je na pitanje 28. obilježen odgovor „Da", upisati u Kontrolnik, u kolonu 10. „Da"

Bar Code

POPUNJAVA POPISIVAČ

Broj domaćinstava u stanu ☐☐ Broj osoba u stanu ☐☐☐ Broj članova domaćinstva ☐☐☐

POPIS • ПОПИС
BiH • 2013 • БиХ

CENSUS OF POPULATION, HOUSEHOLDS AND DWELLINGS IN BiH 2013
HOUSEHOLD AND DWELLING QUESTIONNAIRE (P-2)

All data contained in this form are considered an official secret and shall be used for statistical purposes only

Latin script	Cyrillic script	FORM	ENTITY/BD BiH	MUNICIPALITY	ENUMERATION AREA	DWELLING UNIT	HOUSEHOLD	BUILDING
☒ 1)	☒ 2)	2						

Street

House number | Supplement to the house number | Entrance | Dwelling unit number | ID - number

DATA ON HOUSING UNIT

1. TYPES OF HOUSING

- Dwelling unit (In the building/house) ☒ 1) → **Question 3.**
- Collective living (institutional) quarters ☒ 2) → **Question 2.**
- Inhabitated office premises ☒ 3)
- Other housing units (tent, wagon, hut, garage, shed etc.) ☒ 4)
- Homelessness ☒ 5)

} Go to questions- Data on household

2. TYPE OF COLLECTIVE QUARTER

- Residences for students, boarding school, etc. ☒ 1)
- Health and welfare institutions ☒ 2)
- Religious institutions ☒ 3)
- Housing units for accomodation of refugees and displaced persons ☒ 4)
- Hotels ☒ 5)
- Other institutions ☒ 6)

} Go to questions- Data on household

3. USE OF DWELLING UNIT

- Only for dwelling ☒ 1)
- For dwelling and business activities ☒ 2)
- Only for business activities ☒ 3)
  - ☒ 1) Renting to tourists
  - ☒ 2) Other activities
- For leisure and recreation ☒ 4)
- For use during the seasonal agricultural works ☒ 5)
- Other dwelling unit used by the household and located in the same building ☒ 6)
- Used by temporarily present person ☒ 7)
- Vacant dwelling unit ☒ 8)

4. FLOOR OF THE DWELLING UNIT

(Ground floor 00, first floor 01, second floor 02, etc. basement 50, mezzanine 70, attic 80)

☐☐ → ☒ 1) Dwelling unit with two or more levels (write „x" in the box)

In the floor boxes, write the floor with the lowest level.

5. FLOOR SPACE (m^2)

☐☐☐

6. TOTAL NUMBER OF ROOMS IN THE DWELLING UNIT (LARGER THAN 4 m^2)

☐☐

7. KITCHEN

Yes ☒ 1) → Enter the kitchen surface in m^2 ☐☐

No kitchen (meals prepared in other room) ☒ 2)

8. BATHROOM

Yes ☒ 1) No ☒ 2)

9. TOILET FACILITIES (SEPARATE AND/OR WITH BATHROOM)

- Flush toilet ☒ 1)
- No flush toilet ☒ 2)
- No toilet in the dwelling room ☒ 3)

10. WATER SUPPLY SYSTEM

- Yes, piped water from the community system ☒ 1)
- Yes, connected to rural or local water supply system ☒ 2)
- Yes, pipe connected to own pump water system ☒ 3)
- Water pipeline existing but not functioning ☒ 4)
- No water pipeline installation ☒ 5)

11. SEWERAGE DISPOSAL SYSTEM

- Waste water empties into piped system connected to a public sewerage disposal plant ☒ 1)
- Waste water empties into piped system connected to closed septic tank ☒ 2)
- Waste water empties into piped system connected to closed septic tank with overflow ☒ 3)
- All other arrangements (waste water empties into an open ditch, river, furrow, etc.) ☒ 4)
- No sewage disposal system arrangements ☒ 5)

12. ELECTRICITY

Yes ☒ 1) Installation provided, but not connected ☒ 2) No ☒ 3)

13. NATURAL GAS

Yes ☒ 1) Installation provided, but not connected ☒ 2) No ☒ 3)

14. CENTRAL HEATING

Yes ☒ 1) Installation provided, but not connected ☒ 2) No ☒ 3)

DATA ON BUILDING/HOUSE

15. TYPE OF BUILDING/HOUSE WHERE THE DWELLING UNIT IS

- Apartment building/house with one dwelling unit ☒ 1)
- Apartment building/house with two dwelling units ☒ 2)
- Apartment building/detached houses (at least three detached dwelling units with separate entrance each) ☒ 3)
- Apartment building with three or more dwelling units ☒ 4)
- Mostly-non apartment building ☒ 5)

16. YEAR OF CONSTRUCTION OF THE BUILDING/HOUSE

(FOR BUILDINGS CONSTRUCTED 1900 OR BEFORE, WRITE „1900")

☐☐☐☐

17. BUILDING/HOUSE WITH NUMBER OF FLOORS

- P (ground floor only, high or low) ☒ 1)
- P + 1 (ground floor and one floor) ☒ 2)
- P + 2 ☒ 3)
- P + 3 ☒ 4)
- P + 4 ☒ 5)
- P + 5 to P + 9 ☒ 6)
- P + 10 to P + 19 ☒ 7)
- P + 20 and more ☒ 8)

18. MATERIALS USED FOR THE CONSTRUCTION OF SUPPORTING SYSTEM OF THE BUILDING/HOUSE

- Reinforced concrete, steel frame ☒ 1)
- Bricks, stone, concrete ☒ 2)
- Wood, light materials ☒ 3)

19. MATERIALS USED FOR THE CONSTRUCTION OF ROOF OF THE BUILDING/HOUSE

- Bricks (clay roof tiles, etc.) ☒ 1)
- Concrete (concrete roof tiles, flat concrete roofs, etc.) ☒ 2)
- Tins (tin profiles, tile shaped, flat tin sheets, etc.) ☒ 3)
- Fiber-cement (corrugated and flat panels) ☒ 4)
- Bitumen, tegola ☒ 5)
- Natural materials (wood, stone, straw ...) ☒ 6)
- Other materials ☒ 7)

20. LIFT IN THE BUILDING/HOUSE

Yes ☒ 1) No ☒ 2)

21. ACCESSIBILITY TO THE BUILDING/HOUSE

- Access with no steps or ramp ☒ 1)
- Access by using only steps ☒ 2)
- Access by steps and ramp ☒ 3)
- Access by steps and disabled stair lift ☒ 4)

22. STATE OF REPAIR OF THE BUILDING/HOUSE

Repair not needed ☒ 1) Minor repair needed ☒ 2) Irreparable ☒ 3)

LIST OF PERSONS

Ordinal number of the person	Name and surname	Name of one parent	Name of spouse/partner	The person is	
				Household member	Temporarily present
(a)	1	2	3	4	5
1				☒	☒
2				☒	☒
3				☒	☒
4				☒	☒
5				☒	☒
6				☒	☒
7				☒	☒
8				☒	☒
9				☒	☒
0				☒	☒
1				☒	☒
2				☒	☒
3				☒	☒
4				☒	☒
5				☒	☒
6				☒	☒
7				☒	☒
8				☒	☒
9				☒	☒
0				☒	☒

The **household** is every **family or other community of persons (multi-person household)**, that is a group of two or more persons who combine to occupy the whole or part of a housing unit and provide themselves with food and possibly other essentials for living. Members of the group may pool their incomes to a greater or lesser extent.

The household is every person who lives alone **(„one-person household")** that is a person who lives alone in a separate housing unit or who occupies, as a lodger, a separate room (or rooms) of a housing unit but does not join with any other occupants of the housing unit to form a part of a multi-person household.

Family is a community of persons who are related as husband and wife (married couple) or partners in informal union, as well as a parents (one or both) and their children.

Child (refers to a blood, step or adopted child) is a person who, regardless of age or marital status, has usual residence in the household of at least one of the parents, and who has no married/informal union partner or own child in such a household.

Members of household shall be enumerated as follows: first the head of household (head of household shall not be considered person who resides abroad more than a year), then the members of his/her nucleus family (spouse and children, if any). If several nucleus families live in the same household, first the members of one nucleus family shall be enumerated and then the members of the other nucleus family, etc. Then, the relatives and non-relatives considered household members shall be enumerated.

After enumeration of all household members, the temporarily **present persons** shall be enumerated.

Temporarily present person is a person who has a usual place of residence in another settlement in BiH or abroad (where he/she has own household), but who stays in the place of census due to work, study or some other reason).

RELATIONSHIP TO HEAD OF H
Head of household
Wife/husband
Partner in informal union
Daughter/son/adopted child/stepchild
Mother/father
Mother-in-law/father-in-law
Granddaughter/grandson
Sister-in-law/brother-in-law
Grandmother/grandfather
Sister/brother
Other relatives (uncle, aunt/both mother's and f
Non-relative
No household member/temporarily present pers

Relationship to the head of household		Ordinal number of the family	Status of the household member	Reason of absence/ presence
Relationship	Code			
6	7	8	9	10

Column 10 - reason of absence/presence

For household members who are temporarily absent from the usual place of residence write the code of absence taking into consideration whether absent person is in BiH or abroad. For household members who are present in the usual place of residence the Column 10 shall be left empty.

For persons temporarily present in the census place, write the code of reason of presence.

Reason of absence/presence - for the persons in BiH

Work..... 1

Study..... 2

Family reasons 3

Other reasons
(official trip, medical treatment, etc.)..... 4

Reason of absence - for the persons who are abroad

Working abroad for foreign or
domestic employer or is self-employed..... 5

Working for diplomatic-consular or other
representative offices, international organizations, etc..... 6

Stay abroad as a household member of the
person absent due to reason 5..... 7

Stay abroad as a household member of the
person absent due to reason 5..... 8

Study..... 9

Other reasons
(stay as guest, touristic or business trip,
official training, etc.).....10

OUSEHOLD	CODE
	1
	2
	3
	4
	5
	6
	7
	8
	9
	10
father's side, etc.)	11
	12
son	88

ORDINAL FAMILY NUMBER	CODE
Members of the first family	1
Members of the second family	2
Members of the third family	3
Etc.	...
Person does not belong to the family	0

FAMILY STATUS	CODE
Wife/husband	1
Partner in informal union	2
Child of both	3
Mother alone with child/children	4
Father alone with child/children	5
Child living with one parent only	6
Child of wife or partner only	7
Child of husband or partner only	8
Belongs to neither family	88

DATA ON HOUSEHOLD

23. TENURE STATUS OF DWELLING UNIT

- Ownership ☐ 1)
- Joint ownership ☐ 2)
- Relationship to the owner of the dwelling unit ☐ 3)
- Rental - private property ☐ 4)
- Rental - state property ☐ 5)
- Other ☐ 6)

24. TYPE OF HEATING OF THE DWELLING UNIT

- Central heating with own installation ☐ 1)
- Central heating from community heating center ☐ 2)
- Other way of heating of the complete dwelling unit ☐ 3)
- Separate rooms heating ☐ 4)
- No heating at all in the dwelling unit ☐ 5)

25. MAIN TYPE OF ENERGY USED FOR HEATING OF THE DWELLING UNITS (MULTIPLE ANSWERS POSSIBLE)

- Coal ☐ 1)
- Wood ☐ 1)
- Oil and oil derivates ☐ 1)
- Natural gas ☐ 1)
- Electricity ☐ 1)
- Other ☐ 1)

26. POTABLE WATER SUPPLY SYSTEM

- Piped water in the dwelling unit connected to community scheme ☐ 1)
- Piped water in the dwelling unit connected to rural or local water supply system ☐ 2)
- Piped water in the dwelling unit connected to own pump water system ☐ 3)
- Drinking fountain connected to community scheme ☐ 4)
- Drinking fountain connected to own pump water system ☐ 5)
- Street drinking fountain ☐ 6)
- Dug well ☐ 7)
- Drilled (piped) well ☐ 8)
- Artesian well ☐ 9)
- Regulated water spring ☐ 10)
- Container (water tank) ☐ 11)
- Bottled water from shop ☐ 12)
- Other ☐ 13)

DATA ON AGRICULTURE

27. TOTAL AVAILABLE LAND OF THE HOUSEHOLDS IN BiH (OWN + RENTED) (DUNUM) ☐☐☐☐ (m²) ☐☐☐

27 = 27.1 + 27.2 + 27.3

Out of which

	(DUNUM)	(m²)
27.1. Agricultural land	☐☐☐☐	☐☐☐
27.2. Land under forest	☐☐☐☐	☐☐☐
27.3. Other land	☐☐☐☐	☐☐☐

28. DID THE HOUSEHOLD USE/CULTIVATE AGRICULTURAL LAND FOR AGRICULTURAL PRODUCTION DURING THE LAST 12 MONTHS AND/OR BREED CATTLE, POULTRY OR BEES ON THE CENSUS DAY, INCLUDING FISH AND MUSHROOMS FARMING

Yes ☐ 1) → **Question 29.** No ☐ 2) → **End**

29. WRITE DOWN THE SURFACE OF USED AGRICULTURAL LAND, FISHPONDS AND MUSHROOM GARDENS (OWN + RENTED)

	(DUNUM)	(m²)
29.1. Surface under arable land and gardens/kitchen gardens	☐☐☐☐	☐☐☐
29.2. Orchards	☐☐☐☐	☐☐☐
29.3. Vineyards	☐☐☐☐	☐☐☐
29.4. Nurseries	☐☐☐☐	☐☐☐
29.5. Meadows and pastures	☐☐☐☐	☐☐☐
29.6. Fishpond areas	☐☐☐☐	☐☐☐
29.7. Mushroom gardens effective surface		☐☐☐

30. WRITE DOWN THE NUMBER OF CATTLE, POULTRY OR BEEHIVES ON THE CENSUS DAY

30.1. Cattle, total	☐☐☐☐
30.1.1. Out of which: dairy cows	☐☐☐☐
30.2. Pigs, total	☐☐☐☐
30.3. Sheep, total	☐☐☐☐
30.4. Goats, total	☐☐☐☐
30.5. Horses, total	☐☐☐☐
30.6. Poultry, total	☐☐☐☐☐
30.7. Beehives, total	☐☐☐☐

31. DOES THE HOUSEHOLD SELL ITS OWN AGRICULTURAL PRODUCTS

Yes ☐ 1) No ☐ 2)

32. DOES THE WHOLE AGRICULTURAL PRODUCTION OR ITS MAJOR PART TAKE PLACE IN THE CENSUS MUNICIPALITY

Yes ☐ 1) → **End** No ☐ 2) → **Question 32.1**

32.1. Name of the municipality ☐☐☐☐☐☐☐☐☐☐☐☐☐☐☐☐☐☐☐☐☐☐☐☐

FOR ENUMERATOR

If answer to Question 28 is „Yes" write down „Yes" in the Control list, in the column 10

Bar Code

TO BE FILLED IN BY THE ENUMERATOR

Number of households in the dwelling unit ☐☐ Number of persons in the dwelling unit ☐☐☐ Number of household members ☐☐☐