POPIS •2013• CENSUS
BOSNA I HERCEGOVINA

ПОПИС

Образовне карактеристике

CENSUS

Characteristics of Education

04

Bosna i Hercegovina
Bosnia and Herzegovina

BHAS
Agencija za statistiku Bosne i Hercegovine
Agency for Statistics of Bosnia and Herzegovina

Попис становништва, домаћинстава и станова у Босни и Херцеговини
ОБРАЗОВНЕ КАРАКТЕРИСТИКЕ

Census of Population, Households and Dwellings in Bosnia and Herzegovina
CHARACTERISTICS OF EDUCATION

Босна и Херцеговина
Bosnia and Herzegovina

BHAS

Агенција за статистику Босне и Херцеговине
Agency for Statistics of Bosnia and Herzegovina

Сарајево, 2018.

Издавач: Агенција за статистику Босне и Херцеговине
Зелених беретки 26, 71000 Сарајево
Босна и Херцеговина
Телефон: +387 33 91 19 11, Телефакс: +387 33 22 06 22
E-mail: bhas@bhas.gov.ba
Интернет страница: http://www.bhas.gov.ba

Published by: *Agency for Statistics of Bosnia and Herzegovina*
Zelenih beretki 26, Sarajevo
Bosnia and Herzegovina
Telephone: +387 33 91 19 11; Telefax: +387 33 22 06 22
E-mail: bhas@bhas.gov.ba
Web site: http://www.bhas.gov.ba

Одговара: мр Велимир Јукић, директор
Person responsible: *Mr Sc Velimir Jukić, Director*

Припремили: Агенција за статистику Босне и Херцеговине
Data prepared by: *Agency for Statistics of Bosnia and Herzegovina*

Лектура и техничка припрема: Агенција за подуке и преводилаштво "Либар"
Proofread and prepress by: *Agencija za poduke i prevodilaštvo "Libar"*

--
Молимо кориснике да приликом употребе података обавезно наведу извор.
Users are kindly requested to mention data source.

ПРЕДГОВОР

Публикација пред Вама производ је рада статистичких институција у БиХ с циљем приказивања крајњих резултата Пописа становништва, домаћинстава и станова у Босни и Херцеговини у 2013. години. У изради ове публикације учествовали су радни тимови статистичких институција како би се крајњим корисницима, на јасан и примјењив начин, а путем табела према темама и припадајућим графичким приказом, приказали подаци добијени Пописом.

Попис становништва, домаћинстава и станова у Босни и Херцеговини спроведен је од 01. 10. до 15. 10. 2013. године на основу Закона о попису становништва, домаћинстава и станова у БиХ 2013. године. Агенција за статистику БиХ у сарадњи са Федералним заводом за статистику Федерације Босне и Херцеговине и Републичким заводом за статистику Републике Српске била је носилац припреме, организације и спровођења Пописа. За пописивање одређених категорија становништва били су надлежни и Министарство спољних послова БиХ, Министарство одбране БиХ те Министарство правде БиХ.

У припреми и спровођењу пописа биле су примијењене Препоруке Економске комисије УН-а за Европу, Статистичке канцеларије Европске уније и Уредбе (ЕЦ) бр. 763/2008 Европског парламента и Савјета као и Уредба 1201/2009 која примењује Уредбу 763/2008 Европског парламента и Савјета Европске уније о пописима становништва и станова у погледу техничких спецификација обиљежја и њихова рашчлањивања.

Успјешном спровођењу Пописа 2013. године претходиле су вишегодишње интензивне припреме које су слиједиле након спровођења пробног пописа у октобру 2012. године.

Попис је спроведен на територији читаве Босне и Херцеговине, а пописом су биле обухваћене све општине (142), од тога у Федерацији Босне и Херцеговине 79 општина, у Републици Српској 62 општине и Брчко Дистрикт БиХ чиме је било обухваћено 24.319 пописних кругова.

У теренском раду и његовој организацији учествовало је 30 чланова кантоналних пописних комисија, 625 чланова општинских пописних комисија, 36 државних инструктора, 184 ентитетска инструктора, 2.509 општинских инструктора и 19.089 пописивача, док је у Центру за обраду материјала (или Централном обрадном мјесту) радило 298 оператера, од чега 160 на ручној припреми, 120 на ОЦР обради, 12 скенериста и 6 складиштара.

Обрада података је започела 27. 01. 2014. године, а у процесу обраде података учествовало је статистичко особље све три статистичке институције (Агенције за статистику БиХ, Федералног завода за статистику ФБиХ и Републичког завода за статистику РС-а).

Један овако сложен пројекат не би могао бити завршен без разумијевања и уважавања његове важности од стране мноштва учесника, стога:

Захваљујем се грађанима Босне и Херцеговине који су својом одговорном сарадњом и одзивом највише допринијели спровођењу овако великог и свеобухватног статистичког истраживања као што је попис становништва.

Такође, захваљујем свим учесницима Пописа: пописивачима, контролорима, инструкторима, координаторима, водитељима пописних центара, члановима пописних комисија те свима осталима који су, на било који начин, учествовали у истом.

Посебна захвалност иде нашим донаторима - Делегацији Европске уније у БиХ као и Влади Краљевине Шведске на њиховој финансијској и техничкој помоћи. Њихова подршка била је важна не само у успјешној подршци спровођења Пробног пописа 2012, Пописа 2013. године, већ

и у избору међународних експерата који су несебично својим знањем допринијели квалитету података, преношењу својих знања и искустава и изградњи капацитета особља статистичких институција у БиХ.

Захвалност иде и члановима ИМО мисије који су нас својим извјештајима усмјеравали како би овај процес привели крају у складу са међународним одредбама.

Захваљујем се и особљу све три статистичке институције: Агенције за статистику БиХ, Федералног завода за статистику Федерације Босне и Херцеговине и Републичког завода за статистику Републике Српске који су уз снажну преданост, стручност и професионализам допринијели успјешној имплементацији процеса Пописа.

Надам се да ће ова публикација испунити очекивања нашег аудиторијума и бити од велике користи органима управе, јавном и приватном сектору, стручној те научно-истраживачкој заједници у БиХ, као и међународној заједници и организацијама.

Директор
Велимир Јукић

INTRODUCTORY NOTES

This publication is the product of work of statistical institutions in BiH aimed at presenting the end results of the Census of Population, Households and Dwellings of 2013 in Bosnia and Herzegovina. This publication was developed by work groups of statistical institutions as to show the Census data to the end users in a clear and applicable manner through tables arranged by topic and corresponding charts and graphs.

The Population and Household Census in Bosnia and Herzegovina was conducted from 1 October to 15 October 2013 on the basis of the Law on Census of Population, Households and Dwellings in BiH 2013. The BiH Agency for Statistics was the principal body in charge of Census preparation, organisation and implementation in cooperation with the FBiH Institute for Statistics and the RS Institute for Statistics. The BiH Ministry of Foreign Affairs, the BiH Ministry of Defence and the BiH Ministry of Justice were in charge of specific Census categories.

The Recommendations of the UN Economic Commission for Europe, the Eurostat and the Regulation (EC) No 763/2008 of the European Parliament and of the Council, as well as Regulation No 1201/2009 implementing Regulation 763/2008 on Population and Housing Censuses, were applied during the Census preparation and implementation in terms of technical specifications for topics and their breakdowns.

The successful 2013 Census implementation was preceded by multi-annual intensive preparations after the 2012 Census exercise in October.

The Census was conducted throughout Bosnia and Herzegovina. It comprised all municipalities (142), out of which, 79 are located in the Federation of Bosnia and Herzegovina, 62 in РЕПУБЛИКА СРПСКАand Brčko District encompassing 24.319 census units.

A total of 30 members of cantonal census commissions, 625 municipal census commission members, 36 state instructors, 184 Entity instructors, 2.509 municipal instructors and 19.089 census takers organised and participated in the field work, while 298 operators worked in the Data Processing Centre (or the Processing Centre), whereof 160 worked on manual preparations, 120 in OCR processing, 12 were scanners and 6 storekeepers.

The statistical staff from all three statistical institutions (the BiH Agency for Statistics, the FBiH Institute for Statistics and the RS Institute for Statistics) participated in the data processing which started on 27 January 2014.

Such a complex project could not have been accomplished without the mass participants' understanding of its significance. Therefore, I would like to thank the citizens of Bosnia and Herzegovina who contributed the most to the implementation of such a huge and comprehensive statistical survey as the Census by responding and cooperating responsibly.

Also, a thank goes to all Census participants, census takers, supervisors, instructors, coordinators, census centre managers, census commission members and everyone else who participated in the Census in any way.

A special thanks to our donors- the Delegation of the European Union in BiH, as well as the Kingdom of Sweden, for their financial and technical assistance. Their support was not only important regarding the 2012 Census exercise and the 2013 Census, but also regarding the selection of international experts who selflessly contributed to data quality, passing on their know- how and experience, as well as staff capacity building in the BiH statistical institutions.

I would also like to thank the IMO Mission members who guided us to finalise this process in accordance with international regulations.

A Thanks goes to the staff from all three statistical institutions: the BiH Agency for Statistics, the FBiH Institute for Statistics and the RS Institute for Statistics who contributed to the successful implementation of the Census process with strong commitment, expertise and professionalism.

I hope that this publication will meet the expectations of our audience and benefit the administrative bodies, the public and private sector, the expert and scientific research community in BiH, as well as the international community and organisations.

Director
Mr Sc Velimir Jukić

ПРЕДГОВОР **3**
Introductory note *5*
СКРАЋЕНИЦЕ **9**
Abbrevations *9*
УВОДНЕ НАПОМЕНЕ **11**
Introductory remarks *11*
МЕТОДОЛОШКА ОБЈАШЊЕЊА **15**
Metodological explanations *15*

АДМИНИСТРАТИВНА КАРТА БОСНЕ И ХЕРЦЕГОВИНЕ **23**
Administrative map of Bosnia and Herzegovina *23*

Графикон 1: Становништво старо 15 и више година према највишој завршеној школи, старости и полу, ниво БиХ **24**
Graph 1: Population aged 15 years and over by highest level completed education and sex, level BiH *24*
Графикон 1.1: Становништво старо 15 и више година према највишој завршеној школи, старости и полу, ниво Ф БиХ **24**
Graph 1.1: Population aged 15 years and over by highest level completed education and sex, level F BiH *24*
Графикон 1.2: Становништво старо 15 и више година према највишој завршеној школи, старости и полу, ниво РС **24**
Graph 1.2: Population aged 15 years and over by highest level completed education and sex, level RS *24*
Графикон 1.3: Становништво старо 15 и више година према највишој завршеној школи, старости и полу, ниво БД БиХ **24**
Graph 1.3: Population aged 15 years and over by highest level completed education and sex, level BD BiH *24*

Табела 1: Становништво старо 15 и више година према највишој завршеној школи, старости и полу **25**
Table 1: Population aged 15 years and over by highest level completed education and sex *25*
Tabela 1.1: Stanovništvo staro 15 i više godina prema najvišoj završenoj školi, starosti i polu, po opštinama/gradovima **32**
Table 1.1: Population aged 15 years and over by highest level completed education and sex, by municipalities/cities *32*
Табела 1.2: Становништво старо 15 и више година према највишој завршеној школи, типу насељеног мјеста и полу, по општинама/градовима **285**
Table 1.2: Population aged 15 years and over by highest level completed education, type of settlement and sex, by municipalities/cities *285*

Табела 2: Становништво старо 15 и више година чија је највиша завршена средња школа према дужини трајања и врсти средње школе и полу **344**
Table 2.1: Population aged 15 years and over by the length, type of secondary school and sex *344*
Табела 2.1: Становништво старо 15 и више година чија је највиша завршена средња школа према дужини трајања и врсти средње школе и полу, по општинама/градовима **346**
Table 2.1: Population aged 15 years and over by the length, type of secondary school and sex, by municipalities/cities *346*

Карта: Становништво са вишим и високим образовањем, по општинама, 2013. ..... **385**
Map: Persons with tertiary education, by municipalities, 2013 ..... *385*
Табела 3: Становништво са завршеном високом школом/факултетом/академијом/универзитетом према стеченом звању, старости и полу **386**
Table 3: Population who have completed advanced schools/faculty/academy/university to the vocation, age and sex *386*
Табела 3.1: Становништво са завршеном високом школом/факултетом/академијом/универзитетом према стеченом звању, старости и полу, по општинама/градовима **398**
Table 3.1: Population who have completed advanced schools/faculty/academy/university to the vocation, age and sex, by municipalities/cities *398*

Карта: Неписмено становништво, по општинама, 2013. ..... **787**
Map: Illiterate person, by municipalities, 2013 ..... *787*
Табела 4: Неписмено становништво старо 10 и више година према старости и полу **789**
Table 4: Illiterate population aged 10 and over by age and sex *789*
Табела 4.1: Неписмено становништво старо 10 и више година према старости и полу, по општинама/градовима **796**
Table 4.1: Illiterate population aged 10 and over by age and sex, by municipalities/cities *796*

Карта: Становништво старо 10 и више година према компјутерској писмености, по општинама/градовима, 2013. ..... **1029**
Map: Population aged 10 and over by computer literate, by municipalities/cities, 2013 ..... *1029*
Графикон 2: Становништво старо 10 и више година према компјутерској писмености и полу (%), ниво БиХ **1030**
Graph 2: Population aged 10 and over by computer literacy, age and sex (%), level BiH *1030*

Графикон 2.1: Становништво старо 10 и више година према компјутерској писмености и полу (%), ниво Ф БиХ 1030
Graph 2.1: Population aged 10 and over by computer literacy, age and sex (%), level F BiH 1030
Графикон 2.2: Становништво старо 10 и више година према компјутерској писмености и полу (%), ниво РС 1030
Graph 2.2: Population aged 10 and over by computer literacy, age and sex (%), level RS 1030
Графикон 2.3: Становништво старо 10 и више година према компјутерској писмености и полу (%), ниво БД БиХ 1030
Graph 2.3: Population aged 10 and over by computer literacy, age and sex (%), level BD BiH 1030
Табела 5: Становништво старо 10 и више година према компјутерској писмености, старости и полу 1031
Table 5: Population aged 10 years and over by computer literacy, age and sex 1031
Табела 5.1: Становништво старо 10 и више година према компјутерској писмености, старости и полу, по општинама/градовима 1038
Table 5.1: Population aged 10 years and over by computer literacy, age and sex, by municipalities/cities 1038

Карта: Становништво без школске спреме и са непотпуним основним образовањем, по општинама/градовима, 2013 1349
Map: Population with no educatio and with incomplete primary education, by municipalities/cities, 2013 1349
Табела 6: Становништво према похађању школе, старости и полу 1350
Table 6: The population by school attendance, age and sex 1350
Табела 6.1: Становништво према похађању школе, старости и полу, по општинама/градовима 1420
Table 6.1: The population by school attendance, age and sex, by municipalities/cities 1420

ПРИЛОЗИ 2277
Annex 2277
Пописница (образац П-1) 2279
Personal Questionnaire (Form P-1) 2283
Упитник за домаћинство и стан (образац П-2) 2287
Questionnaire on Household and Dwelling (Form P-2) 2291

СКРАЋЕНИЦЕ

БиХ	Босна и Херцеговина
ФБиХ	Федерација Босне и Херцеговине
РС	Република Српска
БД	Брчко Дистрикт
БХАС	Агенција за статистику Босне и Херцеговине
ФЗС	Федерални завод за статистику
РЗСРС	Републички завод за статистику Републике Српске
ЕБД	Експозитура Брчко Дистрикт

ABBREVIATIONS

BiH	*Bosnia and Herzegovina*
FBiH	*Federation of Bosnia and Herzegovina*
RS	*Republika Srpska*
BD	*Brcko District*
BHAS	*Agency for Statistics of Bosnia and Herzegovina*
FZS	*Institute for Statistics of federation of BiH (FIS)*
RZSRS	*Institute for Statistics of Republika Srpska (RSIS)*
EBD	*Statistical office of Brcko District (Branch Office of BHAS)*

УВОДНЕ НАПОМЕНЕ

Шта је Попис?

Попис становништва је највеће статистичко истраживање једне државе којим се прикупљају, обрађују и објављују подаци о становништву, домаћинствима и становима. Циљ Пописа је установити број становника за цијелу државу, као и по свим територијалним нивоима. Осим броја и просторног распореда, пописом становништва се добијају подаци о демографским, етничким, образовним, економским, миграционим и другим карактеристикама становника, као и о броју домаћинстава, породица и њиховим карактеристикама, те подаци о стамбеном фонду и његовим карактеристикама. Ти су подаци неопходни за спровођење економских и социјалних развојних политика, те научних истраживања, коришћење средстава из ЕУ-ових и других фондова, као и друге потребе грађана, што значи да је Попис најважнији статистички извор података о становништву једне државе.

Попис обухвата активности прикупљања података на терену, обраду, агрегирање, анализу и дисеминацију података.

Према препорукама Уједињених нација, пописи становништва се спроводе сваких десет година.

Правни основ Пописа

Попис 2013. године у Босни и Херцеговине спровео се на основу:

- Закона о попису становништва, домаћинстава и станова у Босни и Херцеговини 2013. године („Службени гласник БиХ“, бр. 10/12 и 18/13),
- Препорука Економске комисије УН-а за Европу и Статистичке канцеларије Европске уније (Recommendations for the 2010 Censuses of Population and Housing), те
- Уредбе (ЕЦ) бр. 763/2008 Европског парламента и савјета.

Територија на којој је спроведен Попис 2013. г.

Попис се спровео на територији цијеле Босне и Херцеговине. Пописом су биле обухваћене све општине (142), од тога у Федерацији Босне и

INTRODUCTORY REMARKS

What does the Census mean?

Census of population is the country's major statistical survey, within which data on the population, households and dwellings are collected, processed and published. The aim of the census is to establish the number of the population in the entire country and at all territorial levels. Apart from the number and spatial distribution, the population census also provides data on demographic, ethnical, educational, economic, migration and other characteristics of the population, such as the number of households, families and their characteristics, and data on the housing stock and its characteristics. Such data are required for the implementation of economic and social development policies, scientific researches, utilisation of funds from the EU and other funds, and for other needs of citizens, which means that the Census is the most important statistical source of data on the country population.

Census includes the field activities on data collection, processing, aggregation, analysis and dissemination.

According to the recommendations of the United Nations, censuses of population are to take place on a ten-year basis.

Legal ground for the Census

The 2013 Census in Bosnia and Herzegovina was carried out based on the following:

- *Law on Census of Population, Households and Dwellings in Bosnia and Herzegovina in 2013 (Official Gazette of BiH, 10/12 and 18/13),*
- *Recommendations of the UN Economic Commission for Europe and the European Union Statistical Office (Recommendations for the 2010 Censuses of Population and Housing), and*
- *Regulation (EC) No. 763/2008 of the European Parliament and the Council.*

Territory covered by the 2013 Census

The Census was carried out on the entire territory of Bosnia and Herzegovina. The Census covered all municipalities (142), 79 municipalities in the Federation

Херцеговине 79 општина, у Републици Српској 62 општине и Брчко Дистрикт БиХ.

of Bosnia and Herzegovina and 62 municipalities in Republika Srpska and in the Brčko District of BiH.

Јединице Пописа

Пописом су се, као што је предвиђено чланом 4. и 5. Закона о попису становништва, домаћинстава и станова у БиХ 2013. године, прикупили подаци о становништву, домаћинствима и становима.

Census units

As stipulated in Articles 4 and 5 of the Law on Census of Population, Households and Dwellings in Bosnia and Herzegovina in 2013, data on population, households and dwellings were collected within the Census.

Становништво

Пописом су се пописивали особе које су држављани Босне и Херцеговине са пребивалиштем или боравиштем у Босни и Херцеговини, без обзира на то јесу ли у тренутку Пописа присутни у Босни Херцеговини или су одсутни из Босне и Херцеговине; страни држављани с дозволом за стални или привремени боравак у Босни и Херцеговини, без обзира на то јесу ли у тренутку Пописа у Босни и Херцеговини или нису; особе без држављанства.

Population

The Census covered persons who were citizens of Bosnia and Herzegovina with place of usual residence in Bosnia and Herzegovina, regardless of whether, at the time of the Census, they were present in Bosnia and Herzegovina, or absent from Bosnia and Herzegovina; foreign citizens who had residence permit for permanent or temporary residence in Bosnia and Herzegovina, regardless of whether, at the time of the Census, they were in Bosnia and Herzegovina or not; persons without citizenship.

Домаћинства

Пописом су обухваћена сва индивидуална (приватна) домаћинства особа јединица Пописа, сва колективна домаћинства (састављена од особа које живе у установама за трајно збрињавање дјеце и одраслих, у болницама за смјештај неизлječиво болесних, у самостанима или другим вјерским објектима и слично).

Households

The Census covered all individual (private) households of persons within the Census units, all collective households (consisted of persons living in the institutions for permanent care for children and adults, hospitals for those suffering from incurable diseases, in monasteries or other religious facilities and similar) were enumerated during the Census.

Станови

Пописом су обухваћени станови у држави, независно о томе користе ли се за становање, за неку другу намјену или нису насељени; објекти намијењени за колективно (институционално) становање; друге настањене просторије или објекти који нису намијењени за становање, а у вријеме Пописа се користе за ту намјену.

Dwellings

The Census covered dwellings in the country, irrelevant of whether they were used for living, for some other purposes or were unoccupied; facilities intended for collective (institutional) accommodation; other occupied premises or facilities unintended for living, but were used for that purpose at the time of the Census.

Вријеме пописивања и референтни моменат Пописа Пописивање становништва, домаћинстава и станова, на цијелој територији Босне и Херцеговине, трајало је у периоду од 1. октобра у 9 сати ујутро, до 15. октобра 2013. године у 21 сат, према стању на дан 30. 9. 2013. године у 24.00 сата, односно у поноћ између 30. септембра и 1. октобра 2013. године (осим за поједина питања за која је другачије назначено на обрасцима). Овај временски пресјек у статистичкој пракси се дефинише као критични или референтни моменат Пописа.

Time of enumeration and the Census reference time

Census of population, households and dwellings on the entire territory of Bosnia and Herzegovina lasted from 1 October at 09:00 a.m. to 15 October 2013 at 09:00 p.m. according to the situation on 30 September 2013 at 24:00, that is, at midnight between 30 September and 1 October 2013 (except for certain issues in relation to which it is differently indicated in the census forms). In statistical practice, this time breakdown is defined as the Census Critical or Reference Moment.

Метода Пописа

Попис 2013. године се спровео на традиционалан начин, тј. методом интервјуа, по принципу „од врата до врата". Прикупљање података на терену вршили су обучени и овлашћени пописивачи који су добијене одговоре уписивали на пописне обрасце (пописни обрасци П-1 и П-2).

Census methodology

The 2013 Census was conducted in traditional way, by an interview and following the "door to door" principle. Field data were collected by trained and authorised enumerators who entered the answers into the census forms (census forms P-1 Personal Questionnaire, and P-2 Questionnaire for Household and Dwelling).

Језик и писмо Пописа 2013. године

Одговори на пописним обрасцима уписивали су се на босанском, хрватском или српском језику, латиничним или ћириличним писмом. Пописни обрасци и методолошка упутства били су штампани на босанском, хрватском и српском језику, латиничним и ћириличним писмом. Припадници националних мањина имали су право добити на увид огледне примјерке пописних образаца на језику и писму своје националне мањине.

The 2013 Census language and script

Answers in the census forms were written in the Bosnian, Croatian and Serbian language, using the Latin and Cyrillic script. Census forms and methodological instructions were printed in Bosnian, Croatian and Serbian language and in the Latin and Cyrillic script.

Members of national minorities had a right to receive specimens of census forms in the language and script of their national minority.

Заштита личних података

Лични подаци који су се прикупљали Пописом 2013. године подлијежу посебној заштити која се обезбјеђивала у свим фазама реализације (прикупљања, контроле, обраде и објављивања резултата Пописа), а у складу са чланом 15. Закона о попису становништва, домаћинстава и станова у БиХ 2013. године („Службени лист БиХ" бр. 10/12 и 18/13).

Protection of personal data

Personal data obtained during the 2013 Census are subject to special protection secured in all stages of the implementation (collection, control, processing and publication of the Census results), pursuant to Article 15 of the Law on Census of Population, Households and Dwellings in BiH in 2013 (Official Gazette of BiH, 10/12 and 18/13).

МЕТОДОЛОШКА ОБЈАШЊЕЊА

У Попису 2013. године по први пут је за утврђивање укупног броја становништва примијењен концепт "уобичајеног становништва". По овом концепту особа се сматра становником оног мјеста у којем сама (у случају самачког домаћинства) или са члановима свог домаћинства проводи највећи дио свог времена, односно дневни одмор, независно од тога гдје има пријављено пребивалиште. Тиме су у укупно становништво одређеног мјеста укључене особе које су у том месту живјеле непрекидно најмање годину дана прије критичног момента Пописа, као и особе које су у том моменту живјеле краће од 12 мјесеци са намјером да у том мјесту остану најмање годину дана.

Старост и пол

Старосно-полна структура становништва представља најважнију демографску одлику сваке популације. Структура становништва по старости и полу формира се у дужем периоду, под директним утицајем кретања наталитета и морталитета, али и миграторних токова популације. Актуелни старосно-полни састав становништва стога представља јасну слику досадашњег развоја сваке популације и истовремено, у великој мјери, условљава будуће промјене у кретању становништва.

На основу података о овим обиљежјима одређује се мноштво врло битних скупова становништва, као што су: младо и старо становништво, радни контингент, женско фертилно становништво, дјеца обавезног школског узраста, малољетно становништво, пунољетно становништво итд. Осим тога, подаци о старосно-полној структури становништва представљају основу за проучавање демографског стања и перспектива неке популације, те за израду различитих стратегија и политика у вези са демографским развојем, младима, старењем, образовањем, побољшањем положаја жена у друштву, итд.

Старост становништва исказује се у навршеним годинама живота, према стању на дан 30. септембра 2013. године у 24.00 сата, што представља критични моменат Пописа.

Према међународним препорукама, старост и пол спадају у ред тзв. основних обиљежја („core topics") тј. обиљежја која морају да буду укључена у садржај основних пописних образаца.

METHODOLOGICAL EXPLANATIONS

In the 2013 Census, the concept of "usual residents" was applied for the first time in order to determine the total number of population. Under this concept, a person shall be considered as a resident of the place at which s/he alone (in the case of a oneperson household) or with members of her/his household spends most of time, that is, daily rest, irrespective of where the person's place of residence is registered. Therefore, the total population of a certain place includes persons who lived in that place for a continuous period of at least one year prior to the Census Critical Moment, and persons who at that particular moment lived there less than 12 months but intend to stay at that place for at least one year.

Age and sex

Age and sex structure of the population is the most important demographic characteristic of a population. The population age and sex structure shall be formed over a longer period of time, being directly influenced by natality and mortality trends, including migration. Current age and sex structure of the population therefore provides a clear picture of the last growth of any population, simultaneously conditioning, to a large extent, the future changes in the population trends.

The data on these topics determine many important population groups, like the youth and senior citizens, worker quota, fertile female population, children of compulsory school attendance age, minors, adult population, etc. Apart from that, data on the age and sex population structure represent the basis for research of the demographic situation and perspectives of a population group, as well as for the development of different strategies and policies regarding demographic development, youth, ageing, education and improving women's position in society.

The population age is shown in the completed years of life on 30 September 2013 at 24:00, which is a Census Reference Moment.

According to international recommendations, age and sex are categorised as core topics, i.e. topics which must be included as a compulsory part of the census forms.

Имајући у виду њихов значај, односно чињеницу да је ријеч о обиљежјима без којих се не могу у потпуности сагледати неке друге важне карактеристике становништва (економска активност, образовни ниво, брачни статус, ниво рађања, миграције, итд), неопходно је да прикупљене информације о старости и полу буду што потпуније и прецизније.

Податак о старости у Попису 2013. године базира се на одговору на питање о јединственом матичном броју (ЈМБ), чијих се првих седам цифара односи на датум рођења (дан, мјесец и посљедње три цифре године рођења).

Having regard to their significance, or the fact that these topics are crucial for a comprehensive oversight of some other significant population characteristics (economic activity, level of education, marital status, childbirth ratio, migration, etc.), it is essential that the collected data on age and sex are as complete and accurate as possible.

Data on age in the 2013 Census are based on information about the Single Reference Number (SRN), which of the first seven digits entail the date of birth (day and month, while the last three digits display the year of birth).

	ДАН	МЈЕСЕЦ	ГОДИНА	ОСТАЛИХ 6 ЦИФАРА ИЗ ЈМБ
Датум рођења и ЈМБ:	☐☐	☐☐	☐☐☐	☐☐☐☐☐☐
	DAY	MONTH	YEAR	THE LAST 6 DIGITS OF THE PIN
Date of Birth and PIN	☐☐	☐☐	☐☐☐	☐☐☐☐☐☐

На основу овако добијених одговора, током обраде пописне грађе израчунате су навршене године старости сваког лица. Старост становништва исказује се у навршеним годинама живота према стању на дан 30. септембра 2013. године. За лица за које није била уписана година рођења претпостављена старост је одређена на основу других обиљежја лица (однос према носиоцу домаћинства, положај члана у породици, брачни статус, подаци о економској активности, највиша завршена школа, похађање школе итд.).

Пол је једно од основних демографских обиљежја и прикупљано је у сваком попису становништва. Уколико за неко лице на пописном обрасцу П-1 (Пописница) није дат одговор на питање о полу, током обраде пописне грађе, податак о полу је додат на основу других података о лицу (јединствени матични број, положај члана у породици, питање о броју живорођене дјеце и сл.).

During the processing of Census data, the age of every person was calculated on the basis of this information. The age of the population is shown by completed years of life as of 30 September 2013. If the year of birth was not provided, age was assumed on the basis of other personal indicators (relationship towards the head of the household, position in the family, marital status, economic activity the highest level of education reached, school attendance, etc.).

Sex is one of the basic demographic topics and these data have been collected in every Census population. If data on sex were not provided in the P-1 form (Personal Questionnaire), that information was added during data processing on the basis of other information about the person (Single Reference Number, position of the member in the family, information on live births, etc.).

	мушки	женски		Male	Female
Пол	☒ 1)	☒ 2)	Sex	☒ 1)	☒ 2)

Индикатори образовних карактеристика становништва

Циљ спровођења Пописа 2013. за област образовне карактеристике становништва је добијање индикатора о највишој завршеној школи, писмености, школи коју лице похађа и компјутерској писмености. Подаци о школској спреми и писмености од значаја су за различита друштвено – економска, социолошка и демографска истраживања, као и за дефинисање и реализацију стратегија и политика за унапређење система образовања.

Пратећи савремене токове који подразумјевају употребу компјутера у свим сферама живота, званична статистика је у садржај Пописа 2013. укључила и питање о компјутерској писмености, што је додатно допринијело обогаћивању статистичке грађе о образовним карактеристикама становништва.

Indicators for educational characteristics of population

The goal of including educational characteristics of the population in the 2013 Census is obtaining indicators for the highest level of educational attainment, literacy, the school the individual is attending, and computer literacy. Data on the completed education level and literacy are significant for various social, economic, and demographic researches, as well as for defining and implementing of strategies and policies to improve the education system.

Following the modern trends which include computer usage in all aspects of life, the official statistics of the 2013 Census included also the question on computer literacy, which further contributed to a more comprehensive statistics on educational characteristics of the population.

Компјутерска писменост

Подаци о компјутерској писмености прикупљани су за лица старости 10 и више година. Лица су се могла изјаснити да знају обављати једну или више активности на компјутеру (обрада текста, израда табела, кориштење е-маила и кориштење интернета) или се изјаснити да не знају обављати ниједну од понуђених активности.

Компјутерска писменост дефинише се као способност лица да обради текст, изради тебеле, користи е-маил и интернет. Дјелимично компјутерски писменим лицем сматра се лице које зна обављати бар једну од наведених активности. Лице које не зна да обавља ни једну од наведених активности сматра се компјутерски неписменим.

Computer literacy

Data on computer literacy were collected for persons from the age of 10 onwards. Persons could state to be able to perform one or more activities on the computer (text processing, table creating, use of e-mail and the Internet) or not to be able to perform any of the listed activities.

Computer literacy is defined as the ability to process a text, create a table, and use e-mail and the Internet. A computer semi-literate person is a person who is able to perform at least one of the listed activities. A person who is not able to perform any of the listed activities is considered computer illiterate.

27. Које активности лице зна да обавља на рачунару (само за лица рођена прије 14.10.2002; могуће више одговора)?

Обрада текста ☐ Израда табела ☐ Кориштење E-maila ☐ Кориштење интернета ☐ Ништа од наведеног ☐

27. What the person can perform on computer (answered only by persons born before 14/10/2002; multiple answers possible)?

Text processing ☐ Drafting tables ☐ Using e-mail ☐ Using internet ☐ None of the listed ☐

Највиша завршена школа

Подаци о највишој завршеној школи прикупљани су за лица старости 15 и више година. Под највишом завршеном школом подразумијева се врста школе чијим је завршавањем лице стекло највиши ниво образовања и диплому

The highest level of educational attainment

Data on the highest level of educational attainment were collected from persons age 15 onwards. The highest level of educational attainment implies the type of school that the person completed, whereupon they acquired the highest level of education and received a degree or

или свједочанство о завршеној школи. Није се правила разлика да ли је школа завршена у редовној школи или у школи која замјењује редовну (нпр. школе за образовање одраслих), односно да ли је завршена полагањем испита у редовној школи или завршавањем неког курса за скраћено школовање (нпр. курс за скраћено завршавање основне школе итд.) у склопу редовне школе.

Курсеви чијим се завршетком није стекло свједочанство редовне школе (нпр. курс за дактилографе, књиговође, фризере и сл.), нису се узимали у обзир као одговори на ово питање, него се давао одговор о претходно завршеној школи из формалног система образовања. Уколико се лице школовало у иностранству, као одговор је требало навести одговарајућу школу у земљи.

Одговор без икаквог образовања обиљежава се за лица која нису завршила ниједан разред школе.

Одговор непотпуно основно образовање обиљежава се за лица која су похађала основну школу, а нису завршила све разреде (нпр. свих осам или девет разреда, зависно је ли ријеч о осмогодишњем или деветогодишњем основном образовању) основне школе, при чему је требало навести највиши завршени разред, зависно је ли лице похађало стари програм, осмогодишњи програм или деветогодишњи програм. За лица која су основну школу завршила у образовном систему у којем је она трајала 4 године (или сличне школе нивоа „мале матуре"), обиљежава се одговор „Непотпуно основно образовање", а као највиши завршени разред уписивао се број 4 (највиши завршени разред).

Одговор основна школа обиљежава се за сва лица која су се изјаснила да су завршила основну школу - осмогодишњу основну школу или деветогодишњу основну школу.

Одговор средња школа обиљежава се за сва лица која су завршила средњу школу, а затим се, зависно од трајања средње школе у годинама обиљежавао један од понуђених одговора (једногодишња или двогодишња, трогодишња, четворогодишња или петогодишња), као и врста средње школе (гимназија, техничке и средње школе, стручне школе, вјерске школе, умјетничке школе и учитељске школе). Одговор „1-годишња или 2-годишња" или „3-годишња"

certificate for the school completed. No difference was made between education completed at a regular school or at a school substituting the regular one (e.g. school for adults), that is, whether it was completed by taking exams at a regular school or by finishing a shortened curriculum course (e.g. basic school shortened curriculum course) within a regular school.

The completed courses which did not provide a regular school certificate (exp. typist, bookkeeper, hairdresser courses and similar) were not taken into account as answers to this question. Instead, the answer about the previously completed school within the formal educational system were entered. If a person was educated abroad, the answer should have referred to an equivalent school in the country.

The answer no education at all *was entered for persons who did not complete any school grade.*

The answer of incomplete elementary education *was entered for persons who attended elementary school but did not complete all elementary school grades (e.g. all eight or nine grades, depending on whether they attended school under the 8-grade or 9-grade elementary education system), whereby the highest completed grade was to be indicated, in dependence of whether the person attended school under the previous 8-grade or the 9-grade curriculum. For persons who completed elementary school under the 4-grade school curriculum (or similar "mini-graduation" school levels), the answer "Incomplete elementary education" was entered, and as the highest completed grade, the 4th grade was entered (highest completed grade).*

The answer of completed elementary education *was entered for all persons who stated to have completed elementary school- 8-grade or 9-grade elementary school.*

The answer of completed high school *was entered for all persons who completed high school, and then, depending on the duration of high school years, one of the listed answers was entered (1-year or 2-year, 3-year, 4-year or 5-year duration), as well as the type of high school (grammar school, vocational and secondary schools, faith schools, artistic schools, teacher training schools). The answer"1-year, 2-year, or 3-year" high school was entered for persons who completed*

средња школа обиљежавао се за лица са завршеном стручном школом, као што су школе за ученике у привреди, школе с практичном обуком, индустријске и занатске школе, средње усмјерено образовање у трајању краћем од 4 године и сличне школе.

Одговор „4-годишња или 5-годишња" средња школа обиљежавао се за лица са завршеном техничком школом, као што су економска, медицинска, електротехничка и друге техничке и сродне школе у трајању од 4 године, лица са положеном матуром у гимназији било којег смјера, лица која су завршила вјерску школу, умјетничку школу, учитељску школу или средње усмјерено образовање у трајању од 4 и више година.

Одговор специјализација послије средње школе обиљежавао се за лица која су након завршене средње школе (техничке и стручне школе) и двије године рада у том занимању (Висококвалификовани радник - ВКВ), положила мајсторски и специјалистички испит.

Одговор виша школа и 1. степен факултета обиљежавао се за лица која су завршила вишу школу или 1. степен студија на факултету према важећим прописима и посједују диплому о завршеном 1. степену образовања.

Одговор висока школа, факултет, академија, универзитет обиљежавао се за лица која су завршила студиј на високој школи, факултету, академији или универзитету према старом програму или лица која су завршила студиј према Болоњском програму на високим школама и универзитетима.

a vocational school, like economic school, school including practical training, industrial and vocational school, secondary education-oriented school lasting for less than 4 years, and similar schools.

The answer "4- or 5-year" high school was entered for persons with a completed technical secondary school, like economic, nursing, electrical engineering and other technical and related schools lasting for 4 years, for persons who graduated from grammar school of any kind, and for persons who completed a faith school, arts school, teacher training school or a secondary education- oriented school lasting for 4 years or more.

The answer vocational training after high school *was entered for persons who passed the vocational exam after the completion of high school (technical or vocational) and two years of vocational experience (Highly Skilled Worker- HSW).*

The answer of 2-year college or the first level of college *education was entered for persons who completed a 2-year college or first level of college education according to the regulations in force and who hold a degree for completing the first level of college education.*

The answer of higher education, academy, and university *was entered for persons who graduated from a higher education institution, faculty, academy, or university under the former curriculum or persons who graduated under the Bologna Program from higher education institutions and universities.*

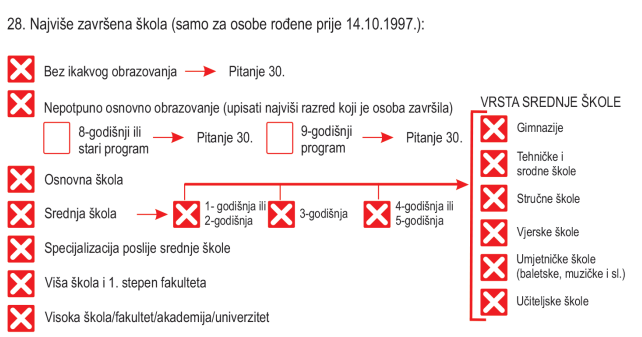

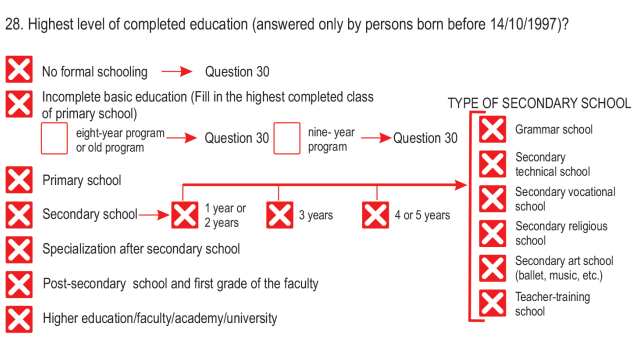

Стечено звање

Подаци о стеченом звању прикупљени су за сва лица која као највишу завршену школу имају завршену високу школу, факултет, академију или универзитет. Обзиром да су у високом образовању извршене реформе којима су примијењени принципи Болоњске декларације, подаци о стеченом звању обухватају звања стечена према старом програму студирања и звања стечена према болоњском програму студирања.

Подаци о звањима која су стечена према старом програму високог образовања обухватају податке о дипломираним, специјалистима, магистрима и докторима наука.

Одговор дипломирани обиљежавао се за лица која су завршила основне академске студије на високошколским установама према старом програму образовања, у зависности од трајања студија у годинама (4 године, 5 година, 6 година). Уколико је студиј трајао 4,5 године обиљежавао се модалитет 4 године.

Одговор специјалиста обиљежавао се за лица која су завршила постдипломски студиј на високошколским установама и стекла звање специјалиста према старом програму образовања.

Одговор магистар обиљежавао се за лица која су завршила постдипломски студиј на високошколским установама и стекла звање магистра наука према старом програму образовања.

Одговор доктор наука обиљежавао се за лица која су одбранила докторску дисертацију на високошколским установама и стекла научно звање доктора наука према старом програму образовања.

Подаци о звањима која су стечена према болоњском програму високог образовања обухватају податке о бачелор и дипломираним (студиј I циклуса), магистрима (студиј II циклуса или интегрисани студиј) и докторима наука (студиј III цкилуса).

Одговор бачелор и дипломирани (студиј I циклуса) се обиљежавао за сва лица која су завршила студиј I циклуса према Болоњи и стекле стручно звање бакалауреат *(бачелор)* или дипломирани.

Одговор магистар (студиј I циклуса или интегрирани студиј) се обиљежавао за сва лица која су завршила студиј II циклуса или

Educational status

Data on educational status were collected for all persons who graduated from a higher education institution, faculty, academy, or university. Regarding that higher education reforms were implemented whereby the Principles of the Bologna Declaration were applied, the data on educational status include educational status attained under the former higher education curriculum, as well as the educational status attained under the Bologna process.

Data on educational status attained under the former higher education curriculum include data on diploma holders, specialists, masters and doctors of science.

The answer diploma *holder was entered for all persons who have completed the basic academic studies at higher education institutions under the former curriculum depending on the duration of studies (4 years, 5 years, and 6 years). If the studies lasted for 4 or 5 years, the answer modality 4 years was ticked.*

The answer specialist *was entered for persons who completed postgraduate studies at higher education institutions and obtained the title of a specialist under the former education program.*

The answer magister *was entered for all persons who completed postgraduate studies at higher education institutions and obtained the title of a magister of science under the former education program.*

The answer doctor of science *was entered for all persons who defended their doctoral thesis at higher education institutions and obtained the title of Doctor of Science under the former education program.*

Data on titles obtained under the Bologna process in higher education include data on bachelors and diploma holders (I cycle studies), masters (II cycle studies or integrated studies) and Ph.Ds in science (III cycle studies).

The answer bachelor and diploma holder (I cycle studies) *was entered for all persons who completed the first cycle of studies under the Bologna curriculum and obtained the professional title of Bachelor (undergraduate studies) or a diploma.*

The answer master (II cycle studies or integrated studies) *was entered for all persons who completed the II cycle of studies or a unique studies program, i.e.*

јединствени студијски програм, тј. интегрисани студиј који обухвата I и II циклус према Болоњи (нпр. студиј медицине, фармације, ветеринарске медицине и сл.), и стекла звање магистра струке, односно доктора медицине, доктора стоматологије, доктора ветеринарске медицине и сл.

Одговор доктор наука (студиј III циклуса) се обиљежавао за сва лица која су завршила студиј III циклуса према Болоњи, одбранила докторску дисертацију и стекла научно звање доктора наука.

integrated studies which encompasses the I and the II cycle under Bologna (e.g. medical studies, pharmacy, veterinary medicine and others) and obtained the title of Master of Science, i.e. Doctor of Medicine, Doctor of Dentistry, Doctor of Veterinary Medicine and others.

The answer Ph.D. in Science was entered for all persons who completed the III cycle of studies under the Bologna curriculum and who defended their doctoral thesis and obtained the title Ph.D. in Science.

29. Стечено звање (само за лица за које је код питања 29. обиљежен модалитет "Висока школа/факултет/академија/универзитет")

СТАРИ ПРОГРАМ — 4 године — 5 година — 6 година

- ☐ Дипломирани → ☐ ☐ ☐
- ☐ Специјалиста
- ☐ Магистар
- ☐ Доктор наука

СТУДИРАЊЕ ПО БОЛОЊИ

- ☐ Бачелор и дипломирани (студије I циклуса)
- ☐ Магистар (студије II циклуса и интегрисане студије)
- ☐ Доктор наука (студије III циклуса)

29. Qualifications obtained (only if answer "higher education/ faculty/academy/university" is marked for question 28)

OLD PROGRAM — 4 years — 5 years — 6 years

- ☐ Graduate → ☐ ☐ ☐
- ☐ Specialist
- ☐ Master of Science
- ☐ Doctor of Science

BOLOGNA-COMPLIANT PROGRAM

- ☐ Bachelor's degree and undergraduate (first cycle of studies)
- ☐ Master's degree (second cycle and integrated study)
- ☐ Doctoral degree (third cycle)

Способност лица да прочита и напише кратак текст (Писменост)

Подаци о писмености прикупљани су за лица старости 10 и више година која су без икаквог образовања или са непотпуним основним образовањем. Писменом се сматра лице које може са разумијевањем и прочитати и написати кратку, једноставну изјаву о свом свакодневном животу; у супротном, лице је неписмено.

Лицима чија је највиша завршена школа основна школа, средња школа, специјализација послије средње школе, виша школа и први степен факултета или висока школа/факултет/академија/универзитет ово питање се није постављало и та лица су укључена у укупан број писмених.

The ability of a person to write a short text (literacy)

Data on literacy were collected for persons from age 10 onwards with no education or incomplete elementary education. A literate person refers to a person who is able to read, comprehend, and write a short simple statement about their everyday life, otherwise, the person is considered illiterate.

Persons, who have had completed elementary school, high school, vocational training after high school, two-year college and I cycle of studies or higher education/ faculty/academy/university, were not subject to this question and these persons were listed in the total number of literate persons.

30. Да ли је лице способно да прочита и напише кратак текст? (само за лица рођена прије 14.10.2002.) — Да ☐ — Не ☐

30. Whether the person is able to read and write short text? (answered only by persons born before 14/10/2002 godine) — Yes ☐ — No ☐

Школа коју лице похађа

Подаци о школи коју лице похађа прикупљани су за сва лица. За она лица која се не школују, односно која још нису започела или су прекинула или завршила школовање, обиљежавао се одговор „Не школује се“. Уколико је лице привремено прекинуло школовање због болести, издржавања казне и сл., требало је обиљежити степен школе коју је лице похађало у моменту прекида, односно уколико је послије уписа привремено прекинуло школовање, требало је обиљежити степен школе коју је лице уписало. Уколико је лице похађало више од једног нивоа образовања, требало је обиљежити виши ниво (нпр. у случају да лице похађа студиј I и II циклуса, треба обиљежити студиј II циклуса).

За сва лица које су похађала школу, било редовно или ванредно, укључујући и лица која се школују у иностранству, обиљежавао се одговор који одговара степену/нивоу школе у систему образовања у Босни и Херцеговини

The school the person attends

Data on the school the person attends were collected for all persons. For persons who do not attend any school, or who have not yet started school or who discontinued or completed their education, the answer "No schooling" was entered. If the person temporarily discontinued their education due to illness, serving a sentence, and others, the school that the person attended in the moment of interruption should be entered, i.e. if the person temporarily discontinued their education after enrolment, the school that the person was enrolled in was to be entered. If the person was attending more than one level of education, the higher level was to be entered (e.g. if the person attends I and II cycle studies, the II cycle studies are to be listed).

For all persons who attended school, whether full-time or part-time, including also persons who were schooled abroad, the answer to be entered had to match the degree/level of the education system in Bosnia and Herzegovina.

31. Школа коју лице похађа:

Не школује се ☒	Основна школа ☒	Специјализација послије средње школе ☒	Основне академске студије - стари програм ☒	Магистарске студије - стари програм ☒	Студије I циклуса ☒	Студије III циклуса ☒
Предшколско образовање ☒	Средња школа ☒	Виша школа ☒	Специјалистичке студије - стари програм ☒	Докторске студије - стари програм ☒	Студије II циклуса ☒	

31. School attendance:

Not attending school ☒	Primary school ☒	Specialization after secondary school ☒	Basic academic studies – old program ☒	Master academic studies – old program ☒	First cycle (Bologna process) ☒	Third cycle (Bologna process) ☒
Pre-school education ☒	Secondary school ☒	Post-secondary school ☒	Specialist studies – old program ☒	Doctoral academic studies – old program ☒	Second cycle (Bologna process) ☒	

АДМИНИСТРАТИВНА КАРТА БОСНЕ И ХЕРЦЕГОВИНЕ

ADMINISTRATIVE MAP OF BOSNIA AND HERZEGOVINA

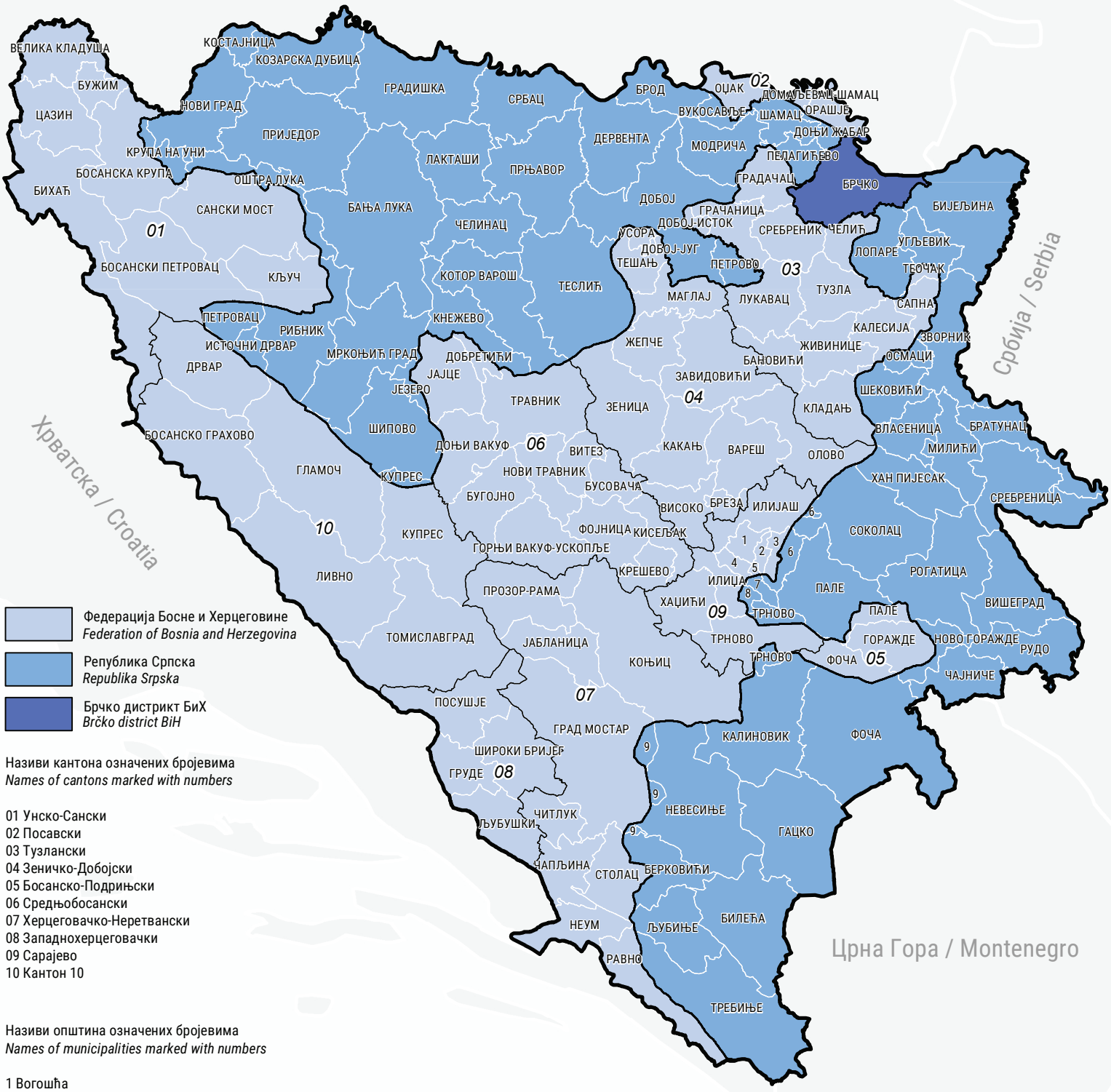

Федерација Босне и Херцеговине
Federation of Bosnia and Herzegovina

Република Српска
Republika Srpska

Брчко дистрикт БиХ
Brčko district BiH

Називи кантона означених бројевима
Names of cantons marked with numbers

01 Унско-Сански
02 Посавски
03 Тузлански
04 Зеничко-Добојски
05 Босанско-Подрињски
06 Средњобосански
07 Херцеговачко-Неретвански
08 Западнохерцеговачки
09 Сарајево
10 Кантон 10

Називи општина означених бројевима
Names of municipalities marked with numbers

1 Вогошћа
2 Центар Сарајево
3 Стари Град Сарајево
4 Нови Град Сарајево
5 Ново Сарајево
6 Источни Стари Град
7 Источно Ново Сарајево
8 Источна Илиџа
9 Источни Мостар

Становништво старо 15 и више година према највишој завршеној школи и полу (%), ниво БиХ
Population 15 years and over by highest level completed education and sex (%), level BiH

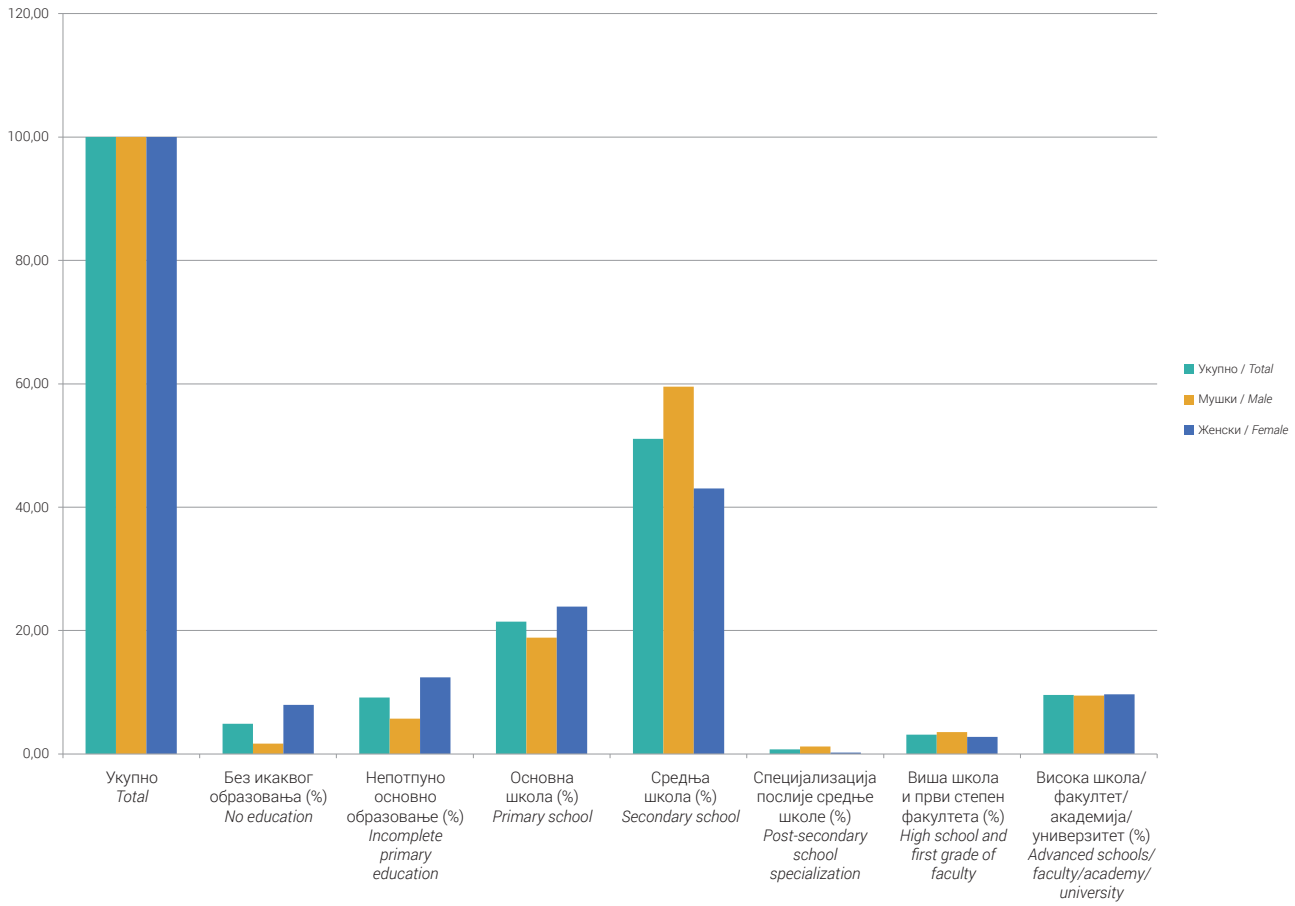

Становништво старо 15 и више година према највишој завршеној школи и полу (%), ниво ФБиХ
Population 15 years and over by highest level completed education and sex (%), level FBiH

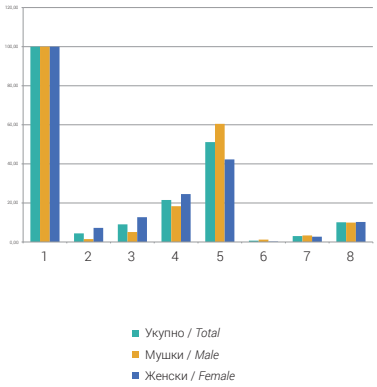

Становништво старо 15 и више година према највишој завршеној школи и полу (%), ниво РС
Population 15 years and over by highest level completed education and sex (%), level RS

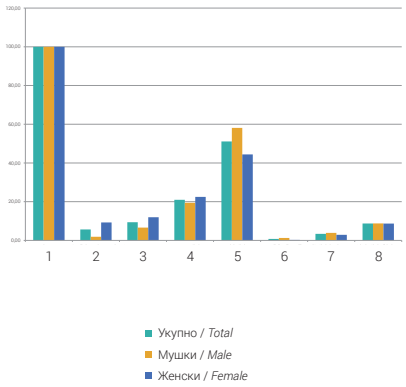

Становништво старо 15 и више година према највишој завршеној школи и полу (%), ниво БДБиХ
Population 15 years and over by highest level completed education and sex (%), level BD BiH

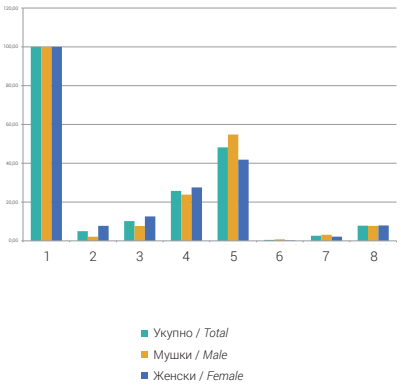

1 Укупно / *Total*
2 Без икаквог образовања (%) / *No education*
3 Непотпуно основно образовање (%) / *Incompleteprimary education*
4 Основна школа (%) / *Primary school*
5 Средња школа (%) / *Secondary school*
6 Специјализација послије средње школе (%) / *Post-secondary school specialization*
7 Виша школа и први степен факултета (%) / *High school and first grade of faculty*
8 Висока школа/ факултет/академија/универзитет (%) / *Advanced schools/faculty/academy/university*

1. СТАНОВНИШТВО СТАРО 15 И ВИШЕ ГОДИНА ПРЕМА НАЈВИШОЈ ЗАВРШЕНОЈ ШКОЛИ, СТАРОСТИ И ПОЛУ
Population aged 15 years and over by highest level completed education and sex

Територија	Старост	Пол	Укупно	Без икаквог образовања	Непотпуно основно образовање	Основна школа	Средња школа	Специјализација послије средње школе	Виша школа и први степен факултета	Висока школа/ факултет/ академија/ универзитет
Area	*Age*	*Sex*	*Total*	*No education*	*Incomplete primary education*	*Primary school*	*Secondary school*	*Post-secondary school specialization*	*High school and first grade of faculty*	*Advanced schools/ faculty/ academy/ university*
БОСНА И ХЕРЦЕГОВИНА *BOSNIA AND HERZEGOVINA*	Укупно/ *Total*	Укупно/ *Total*	2.987.440	146.078	274.036	640.726	1.525.161	21.613	94.204	285.622
	Укупно/ *Total*	Мушки/ *Male*	1.453.294	24.021	83.216	274.258	864.823	17.877	51.556	137.543
	Укупно/ *Total*	Женски/ *Female*	1.534.146	122.057	190.820	366.468	660.338	3.736	42.648	148.079
	15-19	Укупно/ *Total*	242.742	4.171	2.008	162.908	72.907	-	748	-
	15-19	Мушки/ *Male*	124.900	2.318	1.134	82.549	38.584	-	315	-
	15-19	Женски/ *Female*	117.842	1.853	874	80.359	34.323	-	433	-
	20-24	Укупно/ *Total*	228.056	1.368	1.580	12.390	182.975	805	3.095	25.843
	20-24	Мушки/ *Male*	116.883	693	851	6.035	98.060	390	1.329	9.525
	20-24	Женски/ *Female*	111.173	675	729	6.355	84.915	415	1.766	16.318
	25-29	Укупно/ *Total*	252.318	1.578	2.552	17.371	165.455	862	5.424	59.076
	25-29	Мушки/ *Male*	129.248	813	1.252	7.996	93.023	537	2.237	23.390
	25-29	Женски/ *Female*	123.070	765	1.300	9.375	72.432	325	3.187	35.686
	30-34	Укупно/ *Total*	252.633	1.625	4.580	28.702	161.303	1.097	7.502	47.824
	30-34	Мушки/ *Male*	128.593	770	2.016	12.001	89.961	766	3.105	19.974
	30-34	Женски/ *Female*	124.040	855	2.564	16.701	71.342	331	4.397	27.850
	35-39	Укупно/ *Total*	249.266	1.600	4.754	50.963	150.664	1.098	7.079	33.108
	35-39	Мушки/ *Male*	126.145	774	1.906	20.728	83.827	810	3.066	15.034
	35-39	Женски/ *Female*	123.121	826	2.848	30.235	66.837	288	4.013	18.074
	40-44	Укупно/ *Total*	241.138	1.708	4.611	53.456	152.600	1.088	6.177	21.498
	40-44	Мушки/ *Male*	121.595	732	1.393	21.022	84.091	856	2.949	10.552
	40-44	Женски/ *Female*	119.543	976	3.218	32.434	68.509	232	3.228	10.946
	45-49	Укупно/ *Total*	260.928	2.379	8.299	51.887	170.388	1.629	6.538	19.808
	45-49	Мушки/ *Male*	130.087	898	1.654	19.040	93.722	1.347	3.328	10.098
	45-49	Женски/ *Female*	130.841	1.481	6.645	32.847	76.666	282	3.210	9.710

наставак/*continued*

Територија	Старост	Пол	Укупно	Без икаквог образовања	Непотпуно основно образовање	Основна школа	Средња школа	Специјализација послије средње школе	Виша школа и први степен факултета	Висока школа/ факултет/ академија/ универзитет
Area	*Age*	*Sex*	*Total*	*No education*	*Incomplete primary education*	*Primary school*	*Secondary school*	*Post-secondary school specialization*	*High school and first grade of faculty*	*Advanced schools/ faculty/ academy/ university*
БОСНА И ХЕРЦЕГОВИНА *BOSNIA AND HERZEGOVINA*	50-54	Укупно/ *Total*	276.575	4.424	21.349	57.529	156.271	2.907	10.160	23.935
	50-54	Мушки/ *Male*	136.153	1.064	3.750	20.168	89.888	2.474	5.443	13.366
	50-54	Женски/ *Female*	140.422	3.360	17.599	37.361	66.383	433	4.717	10.569
	55-59	Укупно/ *Total*	258.537	7.181	35.884	62.656	117.515	3.941	11.693	19.667
	55-59	Мушки/ *Male*	125.576	1.283	7.454	23.487	70.984	3.432	7.095	11.841
	55-59	Женски/ *Female*	132.961	5.898	28.430	39.169	46.531	509	4.598	7.826
	60-64	Укупно/ *Total*	223.251	10.595	43.905	55.913	83.489	3.354	12.517	13.478
	60-64	Мушки/ *Male*	104.970	1.321	10.909	22.359	51.720	2.924	7.292	8.445
	60-64	Женски/ *Female*	118.281	9.274	32.996	33.554	31.769	430	5.225	5.033
	65-69	Укупно/ *Total*	153.569	14.059	41.843	33.024	44.750	1.783	9.637	8.473
	65-69	Мушки/ *Male*	69.066	1.608	11.702	14.533	28.041	1.585	5.741	5.856
	65-69	Женски/ *Female*	84.503	12.451	30.141	18.491	16.709	198	3.896	2.617
	70-74	Укупно/ *Total*	140.455	25.185	45.109	25.476	30.630	1.402	6.454	6.199
	70-74	Мушки/ *Male*	59.854	2.656	15.568	11.640	19.940	1.268	4.368	4.414
	70-74	Женски/ *Female*	80.601	22.529	29.541	13.836	10.690	134	2.086	1.785
	75 и више/ *75 and over*	Укупно/ *Total*	207.972	70.205	57.562	28.451	36.214	1.647	7.180	6.713
	75 и више/ *75 and over*	Мушки/ *Male*	80.224	9.091	23.627	12.700	22.982	1.488	5.288	5.048
	75 и више/ *75 and over*	Женски/ *Female*	127.748	61.114	33.935	15.751	13.232	159	1.892	1.665
ФЕДЕРАЦИЈА БОСНЕ И ХЕРЦЕГОВИНЕ *FEDERATION OF BOSNIA AND HERZEGOVINA*	Укупно/ *Total*	Укупно/ *Total*	1.862.272	82.724	167.956	401.188	952.320	13.254	56.720	188.110
	Укупно/ *Total*	Мушки/ *Male*	904.850	13.635	46.470	166.078	547.281	11.005	30.520	89.861
	Укупно/ *Total*	Женски/ *Female*	957.422	69.089	121.486	235.110	405.039	2.249	26.200	98.249
	15-19	Укупно/ *Total*	161.881	2.825	1.464	109.188	47.955	-	449	-
	15-19	Мушки/ *Male*	83.298	1.557	807	55.382	25.367	-	185	-
	15-19	Женски/ *Female*	78.583	1.268	657	53.806	22.588	-	264	-
	20-24	Укупно/ *Total*	150.902	884	1.186	8.334	119.611	569	1.928	18.390

наставак/*continued*

Територија	Старост	Пол	Укупно	Без икаквог образовања	Непотпуно основно образовање	Основна школа	Средња школа	Специјализација послије средње школе	Виша школа и први степен факултета	Висока школа/ факултет/ академија/ универзитет
Area	*Age*	*Sex*	*Total*	*No education*	*Incomplete primary education*	*Primary school*	*Secondary school*	*Post-secondary school specialization*	*High school and first grade of faculty*	*Advanced schools/ faculty/ academy/ university*
ФЕДЕРАЦИЈА БОСНЕ И ХЕРЦЕГОВИНЕ *FEDERATION OF BOSNIA AND HERZEGOVINA*	20-24	Мушки/ *Male*	77.103	444	616	3.843	64.368	278	833	6.721
	20-24	Женски/ *Female*	73.799	440	570	4.491	55.243	291	1.095	11.669
	25-29	Укупно/ *Total*	164.203	1.076	1.888	11.506	107.629	551	3.343	38.210
	25-29	Мушки/ *Male*	84.119	552	879	4.945	60.984	349	1.372	15.038
	25-29	Женски/ *Female*	80.084	524	1.009	6.561	46.645	202	1.971	23.172
	30-34	Укупно/ *Total*	160.988	1.104	3.431	18.668	101.856	659	4.749	30.521
	30-34	Мушки/ *Male*	81.932	510	1.380	7.223	57.687	455	1.967	12.710
	30-34	Женски/ *Female*	79.056	594	2.051	11.445	44.169	204	2.782	17.811
	35-39	Укупно/ *Total*	157.715	1.057	3.474	33.626	92.987	678	4.719	21.174
	35-39	Мушки/ *Male*	78.939	492	1.207	12.561	52.588	483	1.994	9.614
	35-39	Женски/ *Female*	78.776	565	2.267	21.065	40.399	195	2.725	11.560
	40-44	Укупно/ *Total*	154.830	1.094	3.497	35.258	95.741	692	4.216	14.332
	40-44	Мушки/ *Male*	77.122	448	904	12.641	53.596	551	1.974	7.008
	40-44	Женски/ *Female*	77.708	646	2.593	22.617	42.145	141	2.242	7.324
	45-49	Укупно/ *Total*	167.109	1.598	6.472	33.854	106.254	1.042	4.255	13.634
	45-49	Мушки/ *Male*	82.594	548	1.034	11.252	59.699	870	2.197	6.994
	45-49	Женски/ *Female*	84.515	1.050	5.438	22.602	46.555	172	2.058	6.640
	50-54	Укупно/ *Total*	173.996	3.035	16.186	36.244	94.652	1.882	6.302	15.695
	50-54	Мушки/ *Male*	85.303	614	2.379	11.816	56.555	1.638	3.398	8.903
	50-54	Женски/ *Female*	88.693	2.421	13.807	24.428	38.097	244	2.904	6.792
	55-59	Укупно/ *Total*	156.089	4.702	24.200	36.427	68.946	2.390	6.734	12.690
	55-59	Мушки/ *Male*	75.568	730	4.487	13.274	43.288	2.127	4.151	7.511
	55-59	Женски/ *Female*	80.521	3.972	19.713	23.153	25.658	263	2.583	5.179
	60-64	Укупно/ *Total*	128.613	6.206	26.780	30.189	47.956	1.967	6.772	8.743
	60-64	Мушки/ *Male*	59.899	703	6.006	11.971	30.287	1.727	3.923	5.282
	60-64	Женски/ *Female*	68.714	5.503	20.774	18.218	17.669	240	2.849	3.461

наставак/*continued*

Територија	Старост	Пол	Укупно	Без икаквог образовања	Непотпуно основно образовање	Основна школа	Средња школа	Специјализација послије средње школе	Виша школа и први степен факултета	Висока школа/ факултет/ академија/ универзитет
Area	*Age*	*Sex*	*Total*	*No education*	*Incomplete primary education*	*Primary school*	*Secondary school*	*Post-secondary school specialization*	*High school and first grade of faculty*	*Advanced schools/ faculty/ academy/ university*
ФЕДЕРАЦИЈА БОСНЕ И ХЕРЦЕГОВИНЕ *FEDERATION OF BOSNIA AND HERZEGOVINA*	65-69	Укупно/ *Total*	88.391	7.697	24.274	17.889	26.452	1.046	5.349	5.684
	65-69	Мушки/ *Male*	39.438	821	6.292	7.854	16.645	934	3.168	3.724
	65-69	Женски/ *Female*	48.953	6.876	17.982	10.035	9.807	112	2.181	1.960
	70-74	Укупно/ *Total*	81.023	13.989	24.982	14.162	18.975	817	3.773	4.325
	70-74	Мушки/ *Male*	34.445	1.432	8.308	6.460	12.138	734	2.441	2.932
	70-74	Женски/ *Female*	46.578	12.557	16.674	7.702	6.837	83	1.332	1.393
	75 и више/ *75 and over*	Укупно/ *Total*	116.532	37.457	30.122	15.843	23.306	961	4.131	4.712
	75 и више/ *75 and over*	Мушки/ *Male*	45.090	4.784	12.171	6.856	14.079	859	2.917	3.424
	75 и више/ *75 and over*	Женски/ *Female*	71.442	32.673	17.951	8.987	9.227	102	1.214	1.288
РЕПУБЛИКА СРПСКА *РЕПУБЛИКА СРПСКА*	Укупно/ *Total*	Укупно/ *Total*	1.054.733	59.838	98.904	221.416	538.900	8.021	35.642	92.012
	Укупно/ *Total*	Мушки/ *Male*	514.018	9.655	34.105	99.975	298.670	6.606	19.969	45.038
	Укупно/ *Total*	Женски/ *Female*	540.715	50.183	64.799	121.441	240.230	1.415	15.673	46.974
	15-19	Укупно/ *Total*	75.538	1.236	487	50.099	23.429	-	287	-
	15-19	Мушки/ *Male*	38.883	701	297	25.342	12.417	-	126	-
	15-19	Женски/ *Female*	36.655	535	190	24.757	11.012	-	161	-
	20-24	Укупно/ *Total*	72.218	426	349	3.720	59.428	216	1.111	6.968
	20-24	Мушки/ *Male*	37.252	221	212	2.023	31.605	98	474	2.619
	20-24	Женски/ *Female*	34.966	205	137	1.697	27.823	118	637	4.349
	25-29	Укупно/ *Total*	82.386	456	587	5.450	54.018	274	1.972	19.629
	25-29	Мушки/ *Male*	42.221	234	332	2.845	29.977	169	816	7.848
	25-29	Женски/ *Female*	40.165	222	255	2.605	24.041	105	1.156	11.781
	30-34	Укупно/ *Total*	85.654	471	1.038	9.261	55.533	420	2.616	16.315
	30-34	Мушки/ *Male*	43.747	242	590	4.461	30.226	297	1.081	6.850
	30-34	Женски/ *Female*	41.907	229	448	4.800	25.307	123	1.535	9.465
	35-39	Укупно/ *Total*	85.445	495	1.147	15.769	54.062	398	2.249	11.325

наставак/*continued*

Територија	Старост	Пол	Укупно	Без икаквог образовања	Непотпуно основно образовање	Основна школа	Средња школа	Специјализација послије средње школе	Виша школа и први степен факултета	Висока школа/ факултет/ академија/ универзитет
Area	*Age*	*Sex*	*Total*	*No education*	*Incomplete primary education*	*Primary school*	*Secondary school*	*Post-secondary school specialization*	*High school and first grade of faculty*	*Advanced schools/ faculty/ academy/ university*
	35-39	Мушки/ *Male*	44.081	259	622	7.437	29.293	313	1.014	5.143
	35-39	Женски/ *Female*	41.364	236	525	8.332	24.769	85	1.235	6.182
	40-44	Укупно/ *Total*	80.163	557	1.011	16.254	53.318	375	1.868	6.780
	40-44	Мушки/ *Male*	41.347	259	445	7.504	28.577	290	926	3.346
	40-44	Женски/ *Female*	38.816	298	566	8.750	24.741	85	942	3.434
	45-49	Укупно/ *Total*	87.246	730	1.653	16.054	60.304	561	2.177	5.767
	45-49	Мушки/ *Male*	44.057	329	537	6.900	31.859	457	1.075	2.900
	45-49	Женски/ *Female*	43.189	401	1.116	9.154	28.445	104	1.102	2.867
	50-54	Укупно/ *Total*	96.006	1.294	4.730	19.378	58.154	990	3.679	7.781
	50-54	Мушки/ *Male*	47.525	421	1.225	7.523	31.396	811	1.933	4.216
	50-54	Женски/ *Female*	48.481	873	3.505	11.855	26.758	179	1.746	3.565
	55-59	Укупно/ *Total*	96.673	2.345	10.961	24.439	46.126	1.504	4.717	6.581
РЕПУБЛИКА СРПСКА *РЕПУБЛИКА СРПСКА*	55-59	Мушки/ *Male*	47.146	521	2.739	9.492	26.243	1.263	2.796	4.092
	55-59	Женски/ *Female*	49.527	1.824	8.222	14.947	19.883	241	1.921	2.489
	60-64	Укупно/ *Total*	89.490	4.161	15.974	24.236	33.805	1.342	5.464	4.508
	60-64	Мушки/ *Male*	42.672	569	4.560	9.792	20.371	1.156	3.206	3.018
	60-64	Женски/ *Female*	46.818	3.592	11.414	14.444	13.434	186	2.258	1.490
	65-69	Укупно/ *Total*	61.270	6.047	16.239	14.164	17.377	713	4.065	2.665
	65-69	Мушки/ *Male*	27.882	731	4.972	6.247	10.814	629	2.447	2.042
	65-69	Женски/ *Female*	33.388	5.316	11.267	7.917	6.563	84	1.618	623
	70-74	Укупно/ *Total*	56.073	10.638	18.818	10.660	11.066	570	2.536	1.785
	70-74	Мушки/ *Male*	23.950	1.150	6.765	4.878	7.406	520	1.816	1.415
	70-74	Женски/ *Female*	32.123	9.488	12.053	5.782	3.660	50	720	370
	75 и више/ *75 and over*	Укупно/ *Total*	86.571	30.982	25.910	11.932	12.280	658	2.901	1.908
	75 и више/ *75 and over*	Мушки/ *Male*	33.255	4.018	10.809	5.531	8.486	603	2.259	1.549

наставак/*continued*

Територија	Старост	Пол	Укупно	Без икаквог образовања	Непотпуно основно образовање	Основна школа	Средња школа	Специјализација послије средње школе	Виша школа и први степен факултета	Висока школа/ факултет/ академија/ универзитет
Area	*Age*	*Sex*	*Total*	*No education*	*Incomplete primary education*	*Primary school*	*Secondary school*	*Post-secondary school specialization*	*High school and first grade of faculty*	*Advanced schools/ faculty/ academy/ university*
РЕПУБЛИКА СРПСКА *РЕПУБЛИКА СРПСКА*	75 и више/ *75 and over*	Женски/ *Female*	53.316	26.964	15.101	6.401	3.794	55	642	359
БРЧКО ДИСТРИКТ БОСНЕ И ХЕРЦЕГОВИНЕ *BRČKO DISTRICT OF BOSNIA AND HERCEGOVINA*	Укупно/ *Total*	Укупно/ *Total*	70.435	3.516	7.176	18.122	33.941	338	1.842	5.500
	Укупно/ *Total*	Мушки/ *Male*	34.426	731	2.641	8.205	18.872	266	1.067	2.644
	Укупно/ *Total*	Женски/ *Female*	36.009	2.785	4.535	9.917	15.069	72	775	2.856
	15-19	Укупно/ *Total*	5.323	110	57	3.621	1.523	-	12	-
	15-19	Мушки/ *Male*	2.719	60	30	1.825	800	-	4	-
	15-19	Женски/ *Female*	2.604	50	27	1.796	723	-	8	-
	20-24	Укупно/ *Total*	4.936	58	45	336	3.936	20	56	485
	20-24	Мушки/ *Male*	2.528	28	23	169	2.087	14	22	185
	20-24	Женски/ *Female*	2.408	30	22	167	1.849	6	34	300
	25-29	Укупно/ *Total*	5.729	46	77	415	3.808	37	109	1.237
	25-29	Мушки/ *Male*	2.908	27	41	206	2.062	19	49	504
	25-29	Женски/ *Female*	2.821	19	36	209	1.746	18	60	733
	30-34	Укупно/ *Total*	5.991	50	111	773	3.914	18	137	988
	30-34	Мушки/ *Male*	2.914	18	46	317	2.048	14	57	414
	30-34	Женски/ *Female*	3.077	32	65	456	1.866	4	80	574
	35-39	Укупно/ *Total*	6.106	48	133	1.568	3.615	22	111	609
	35-39	Мушки/ *Male*	3.125	23	77	730	1.946	14	58	277
	35-39	Женски/ *Female*	2.981	25	56	838	1.669	8	53	332
	40-44	Укупно/ *Total*	6.145	57	103	1.944	3.541	21	93	386
	40-44	Мушки/ *Male*	3.126	25	44	877	1.918	15	49	198
	40-44	Женски/ *Female*	3.019	32	59	1.067	1.623	6	44	188
	45-49	Укупно/ *Total*	6.573	51	174	1.979	3.830	26	106	407
	45-49	Мушки/ *Male*	3.436	21	83	888	2.164	20	56	204
	45-49	Женски/ *Female*	3.137	30	91	1.091	1.666	6	50	203

наставак/*continued*

Територија	Старост	Пол	Укупно	Без икаквог образовања	Непотпуно основно образовање	Основна школа	Средња школа	Специјализација послије средње школе	Виша школа и први степен факултета	Висока школа/ факултет/ академија/ универзитет
Area	*Age*	*Sex*	*Total*	*No education*	*Incomplete primary education*	*Primary school*	*Secondary school*	*Post-secondary school specialization*	*High school and first grade of faculty*	*Advanced schools/ faculty/ academy/ university*
БРЧКО ДИСТРИКТ БОСНЕ И ХЕРЦЕГОВИНЕ *BRČKO DISTRICT OF BOSNIA AND HERCEGOVINA*	50-54	Укупно/ *Total*	6.573	95	433	1.907	3.465	35	179	459
	50-54	Мушки/ *Male*	3.325	29	146	829	1.937	25	112	247
	50-54	Женски/ *Female*	3.248	66	287	1.078	1.528	10	67	212
	55-59	Укупно/ *Total*	5.775	134	723	1.790	2.443	47	242	396
	55-59	Мушки/ *Male*	2.862	32	228	721	1.453	42	148	238
	55-59	Женски/ *Female*	2.913	102	495	1.069	990	5	94	158
	60-64	Укупно/ *Total*	5.148	228	1.151	1.488	1.728	45	281	227
	60-64	Мушки/ *Male*	2.399	49	343	596	1.062	41	163	145
	60-64	Женски/ *Female*	2.749	179	808	892	666	4	118	82
	65-69	Укупно/ *Total*	3.908	315	1.330	971	921	24	223	124
	65-69	Мушки/ *Male*	1.746	56	438	432	582	22	126	90
	65-69	Женски/ *Female*	2.162	259	892	539	339	2	97	34
	70-74	Укупно/ *Total*	3.359	558	1.309	654	589	15	145	89
	70-74	Мушки/ *Male*	1.459	74	495	302	396	14	111	67
	70-74	Женски/ *Female*	1.900	484	814	352	193	1	34	22
	75 и више/ *75 and over*	Укупно/ *Total*	4.869	1.766	1.530	676	628	28	148	93
	75 и више/ *75 and over*	Мушки/ *Male*	1.879	289	647	313	417	26	112	75
	75 и више/ *75 and over*	Женски/ *Female*	2.990	1.477	883	363	211	2	36	18

1.1 СТАНОВНИШТВО СТАРО 15 И ВИШЕ ГОДИНА ПРЕМА НАЈВИШОЈ ЗАВРШЕНОЈ ШКОЛИ, СТАРОСТИ И ПОЛУ, по општинама/градовима

Population aged 15 years and over by highest level completed education and sex, by municipalities/cities

Територија	Старост	Пол	Укупно	Без икаквог образовања	Непотпуно основно образовање	Основна школа	Средња школа	Специјализација послије средње школе	Виша школа и први степен факултета	Висока школа/ факултет/ академија/ универзитет
Area	*Age*	*Sex*	*Total*	*No education*	*Incomplete primary education*	*Primary school*	*Secondary school*	*Post-secondary school specialization*	*High school and first grade of faculty*	*Advanced schools/ faculty/ academy/ university*
БОСНА И ХЕРЦЕГОВИНА *BOSNIA AND HERZEGOVINA*	Укупно/ *Total*	Укупно/ *Total*	2.987.440	146.078	274.036	640.726	1.525.161	21.613	94.204	285.622
	Укупно/ *Total*	Мушки/ *Male*	1.453.294	24.021	83.216	274.258	864.823	17.877	51.556	137.543
	Укупно/ *Total*	Женски/ *Female*	1.534.146	122.057	190.820	366.468	660.338	3.736	42.648	148.079
	15-19	Укупно/ *Total*	242.742	4.171	2.008	162.908	72.907	-	748	-
	15-19	Мушки/ *Male*	124.900	2.318	1.134	82.549	38.584	-	315	-
	15-19	Женски/ *Female*	117.842	1.853	874	80.359	34.323	-	433	-
	20-24	Укупно/ *Total*	228.056	1.368	1.580	12.390	182.975	805	3.095	25.843
	20-24	Мушки/ *Male*	116.883	693	851	6.035	98.060	390	1.329	9.525
	20-24	Женски/ *Female*	111.173	675	729	6.355	84.915	415	1.766	16.318
	25-29	Укупно/ *Total*	252.318	1.578	2.552	17.371	165.455	862	5.424	59.076
	25-29	Мушки/ *Male*	129.248	813	1.252	7.996	93.023	537	2.237	23.390
	25-29	Женски/ *Female*	123.070	765	1.300	9.375	72.432	325	3.187	35.686
	30-34	Укупно/ *Total*	252.633	1.625	4.580	28.702	161.303	1.097	7.502	47.824
	30-34	Мушки/ *Male*	128.593	770	2.016	12.001	89.961	766	3.105	19.974
	30-34	Женски/ *Female*	124.040	855	2.564	16.701	71.342	331	4.397	27.850
	35-39	Укупно/ *Total*	249.266	1.600	4.754	50.963	150.664	1.098	7.079	33.108
	35-39	Мушки/ *Male*	126.145	774	1.906	20.728	83.827	810	3.066	15.034
	35-39	Женски/ *Female*	123.121	826	2.848	30.235	66.837	288	4.013	18.074
	40-44	Укупно/ *Total*	241.138	1.708	4.611	53.456	152.600	1.088	6.177	21.498
	40-44	Мушки/ *Male*	121.595	732	1.393	21.022	84.091	856	2.949	10.552
	40-44	Женски/ *Female*	119.543	976	3.218	32.434	68.509	232	3.228	10.946
	45-49	Укупно/ *Total*	260.928	2.379	8.299	51.887	170.388	1.629	6.538	19.808
	45-49	Мушки/ *Male*	130.087	898	1.654	19.040	93.722	1.347	3.328	10.098

наставак/*continued*

Територија	Старост	Пол	Укупно	Без икаквог образовања	Непотпуно основно образовање	Основна школа	Средња школа	Специјализација послије средње школе	Виша школа и први степен факултета	Висока школа/ факултет/ академија/ универзитет
Area	*Age*	*Sex*	*Total*	*No education*	*Incomplete primary education*	*Primary school*	*Secondary school*	*Post-secondary school specialization*	*High school and first grade of faculty*	*Advanced schools/ faculty/ academy/ university*
БОСНА И ХЕРЦЕГОВИНА *BOSNIA AND HERZEGOVINA*	45-49	Женски/ *Female*	130.841	1.481	6.645	32.847	76.666	282	3.210	9.710
	50-54	Укупно/ *Total*	276.575	4.424	21.349	57.529	156.271	2.907	10.160	23.935
	50-54	Мушки/ *Male*	136.153	1.064	3.750	20.168	89.888	2.474	5.443	13.366
	50-54	Женски/ *Female*	140.422	3.360	17.599	37.361	66.383	433	4.717	10.569
	55-59	Укупно/ *Total*	258.537	7.181	35.884	62.656	117.515	3.941	11.693	19.667
	55-59	Мушки/ *Male*	125.576	1.283	7.454	23.487	70.984	3.432	7.095	11.841
	55-59	Женски/ *Female*	132.961	5.898	28.430	39.169	46.531	509	4.598	7.826
	60-64	Укупно/ *Total*	223.251	10.595	43.905	55.913	83.489	3.354	12.517	13.478
	60-64	Мушки/ *Male*	104.970	1.321	10.909	22.359	51.720	2.924	7.292	8.445
	60-64	Женски/ *Female*	118.281	9.274	32.996	33.554	31.769	430	5.225	5.033
	65-69	Укупно/ *Total*	153.569	14.059	41.843	33.024	44.750	1.783	9.637	8.473
	65-69	Мушки/ *Male*	69.066	1.608	11.702	14.533	28.041	1.585	5.741	5.856
	65-69	Женски/ *Female*	84.503	12.451	30.141	18.491	16.709	198	3.896	2.617
	70-74	Укупно/ *Total*	140.455	25.185	45.109	25.476	30.630	1.402	6.454	6.199
	70-74	Мушки/ *Male*	59.854	2.656	15.568	11.640	19.940	1.268	4.368	4.414
	70-74	Женски/ *Female*	80.601	22.529	29.541	13.836	10.690	134	2.086	1.785
	75 и више/ *75 and over*	Укупно/ *Total*	207.972	70.205	57.562	28.451	36.214	1.647	7.180	6.713
	75 и више/ *75 and over*	Мушки/ *Male*	80.224	9.091	23.627	12.700	22.982	1.488	5.288	5.048
	75 и више/ *75 and over*	Женски/ *Female*	127.748	61.114	33.935	15.751	13.232	159	1.892	1.665
ФЕДЕРАЦИЈА БОСНЕ И ХЕРЦЕГОВИНЕ *FEDERATION OF BOSNIA AND HERZEGOVINA*	Укупно/ *Total*	Укупно/ *Total*	1.862.272	82.724	167.956	401.188	952.320	13.254	56.720	188.110
	Укупно/ *Total*	Мушки/ *Male*	904.850	13.635	46.470	166.078	547.281	11.005	30.520	89.861
	Укупно/ *Total*	Женски/ *Female*	957.422	69.089	121.486	235.110	405.039	2.249	26.200	98.249

наставак/*continued*

Територија	Старост	Пол	Укупно	Без икаквог образовања	Непотпуно основно образовање	Основна школа	Средња школа	Специјализација послије средње школе	Виша школа и први степен факултета	Висока школа/ факултет/ академија/ универзитет
Area	*Age*	*Sex*	*Total*	*No education*	*Incomplete primary education*	*Primary school*	*Secondary school*	*Post-secondary school specialization*	*High school and first grade of faculty*	*Advanced schools/ faculty/ academy/ university*
ФЕДЕРАЦИЈА БОСНЕ И ХЕРЦЕГОВИНЕ *FEDERATION OF BOSNIA AND HERZEGOVINA*	15-19	Укупно/ *Total*	161.881	2.825	1.464	109.188	47.955	-	449	-
	15-19	Мушки/ *Male*	83.298	1.557	807	55.382	25.367	-	185	-
	15-19	Женски/ *Female*	78.583	1.268	657	53.806	22.588	-	264	-
	20-24	Укупно/ *Total*	150.902	884	1.186	8.334	119.611	569	1.928	18.390
	20-24	Мушки/ *Male*	77.103	444	616	3.843	64.368	278	833	6.721
	20-24	Женски/ *Female*	73.799	440	570	4.491	55.243	291	1.095	11.669
	25-29	Укупно/ *Total*	164.203	1.076	1.888	11.506	107.629	551	3.343	38.210
	25-29	Мушки/ *Male*	84.119	552	879	4.945	60.984	349	1.372	15.038
	25-29	Женски/ *Female*	80.084	524	1.009	6.561	46.645	202	1.971	23.172
	30-34	Укупно/ *Total*	160.988	1.104	3.431	18.668	101.856	659	4.749	30.521
	30-34	Мушки/ *Male*	81.932	510	1.380	7.223	57.687	455	1.967	12.710
	30-34	Женски/ *Female*	79.056	594	2.051	11.445	44.169	204	2.782	17.811
	35-39	Укупно/ *Total*	157.715	1.057	3.474	33.626	92.987	678	4.719	21.174
	35-39	Мушки/ *Male*	78.939	492	1.207	12.561	52.588	483	1.994	9.614
	35-39	Женски/ *Female*	78.776	565	2.267	21.065	40.399	195	2.725	11.560
	40-44	Укупно/ *Total*	154.830	1.094	3.497	35.258	95.741	692	4.216	14.332
	40-44	Мушки/ *Male*	77.122	448	904	12.641	53.596	551	1.974	7.008
	40-44	Женски/ *Female*	77.708	646	2.593	22.617	42.145	141	2.242	7.324
	45-49	Укупно/ *Total*	167.109	1.598	6.472	33.854	106.254	1.042	4.255	13.634
	45-49	Мушки/ *Male*	82.594	548	1.034	11.252	59.699	870	2.197	6.994
	45-49	Женски/ *Female*	84.515	1.050	5.438	22.602	46.555	172	2.058	6.640
	50-54	Укупно/ *Total*	173.996	3.035	16.186	36.244	94.652	1.882	6.302	15.695
	50-54	Мушки/ *Male*	85.303	614	2.379	11.816	56.555	1.638	3.398	8.903
	50-54	Женски/ *Female*	88.693	2.421	13.807	24.428	38.097	244	2.904	6.792
	55-59	Укупно/ *Total*	156.089	4.702	24.200	36.427	68.946	2.390	6.734	12.690
	55-59	Мушки/ *Male*	75.568	730	4.487	13.274	43.288	2.127	4.151	7.511

наставак/*continued*

Територија	Старост	Пол	Укупно	Без икаквог образовања	Непотпуно основно образовање	Основна школа	Средња школа	Специјализација послије средње школе	Виша школа и први степен факултета	Висока школа/ факултет/ академија/ универзитет
Area	*Age*	*Sex*	*Total*	*No education*	*Incomplete primary education*	*Primary school*	*Secondary school*	*Post-secondary school specialization*	*High school and first grade of faculty*	*Advanced schools/ faculty/ academy/ university*
ФЕДЕРАЦИЈА БОСНЕ И ХЕРЦЕГОВИНЕ *FEDERATION OF BOSNIA AND HERZEGOVINA*	55-59	Женски/ *Female*	80.521	3.972	19.713	23.153	25.658	263	2.583	5.179
	60-64	Укупно/ *Total*	128.613	6.206	26.780	30.189	47.956	1.967	6.772	8.743
	60-64	Мушки/ *Male*	59.899	703	6.006	11.971	30.287	1.727	3.923	5.282
	60-64	Женски/ *Female*	68.714	5.503	20.774	18.218	17.669	240	2.849	3.461
	65-69	Укупно/ *Total*	88.391	7.697	24.274	17.889	26.452	1.046	5.349	5.684
	65-69	Мушки/ *Male*	39.438	821	6.292	7.854	16.645	934	3.168	3.724
	65-69	Женски/ *Female*	48.953	6.876	17.982	10.035	9.807	112	2.181	1.960
	70-74	Укупно/ *Total*	81.023	13.989	24.982	14.162	18.975	817	3.773	4.325
	70-74	Мушки/ *Male*	34.445	1.432	8.308	6.460	12.138	734	2.441	2.932
	70-74	Женски/ *Female*	46.578	12.557	16.674	7.702	6.837	83	1.332	1.393
	75 и више/ *75 and over*	Укупно/ *Total*	116.532	37.457	30.122	15.843	23.306	961	4.131	4.712
	75 и више/ *75 and over*	Мушки/ *Male*	45.090	4.784	12.171	6.856	14.079	859	2.917	3.424
	75 и више/ *75 and over*	Женски/ *Female*	71.442	32.673	17.951	8.987	9.227	102	1.214	1.288
УНСКО-САНСКИ КАНТОН *UNA-SANA CANTON*	Укупно/ *Total*	Укупно/ *Total*	225.229	13.280	23.698	65.447	101.836	827	6.495	13.646
	Укупно/ *Total*	Мушки/ *Male*	110.711	2.609	8.511	29.553	59.686	583	3.294	6.475
	Укупно/ *Total*	Женски/ *Female*	114.518	10.671	15.187	35.894	42.150	244	3.201	7.171
	15-19	Укупно/ *Total*	21.328	530	269	14.660	5.802	-	67	-
	15-19	Мушки/ *Male*	11.007	303	161	7.462	3.056	-	25	-
	15-19	Женски/ *Female*	10.321	227	108	7.198	2.746	-	42	-
	20-24	Укупно/ *Total*	19.541	112	298	2.169	14.759	82	333	1.788
	20-24	Мушки/ *Male*	10.030	61	163	1.046	7.976	38	140	606
	20-24	Женски/ *Female*	9.511	51	135	1.123	6.783	44	193	1.182
	25-29	Укупно/ *Total*	20.912	166	540	2.951	13.337	68	580	3.270
	25-29	Мушки/ *Male*	10.851	101	260	1.403	7.546	28	216	1.297
	25-29	Женски/ *Female*	10.061	65	280	1.548	5.791	40	364	1.973

наставак/*continued*

Територија	Старост	Пол	Укупно	Без икаквог образовања	Непотпуно основно образовање	Основна школа	Средња школа	Специјализација послије средње школе	Виша школа и први степен факултета	Висока школа/ факултет/ академија/ универзитет
Area	*Age*	*Sex*	*Total*	*No education*	*Incomplete primary education*	*Primary school*	*Secondary school*	*Post-secondary school specialization*	*High school and first grade of faculty*	*Advanced schools/ faculty/ academy/ university*
	30-34	Укупно/ *Total*	20.676	168	944	4.681	11.873	72	712	2.226
	30-34	Мушки/ *Male*	10.676	80	431	2.076	6.824	32	285	948
	30-34	Женски/ *Female*	10.000	88	513	2.605	5.049	40	427	1.278
	35-39	Укупно/ *Total*	21.564	165	699	7.876	10.489	83	761	1.491
	35-39	Мушки/ *Male*	10.867	90	315	3.271	6.069	55	299	768
	35-39	Женски/ *Female*	10.697	75	384	4.605	4.420	28	462	723
	40-44	Укупно/ *Total*	20.687	206	654	7.225	10.912	55	601	1.034
	40-44	Мушки/ *Male*	10.236	88	212	2.872	6.240	38	277	509
	40-44	Женски/ *Female*	10.451	118	442	4.353	4.672	17	324	525
	45-49	Укупно/ *Total*	20.701	267	1.387	6.160	11.326	55	551	955
	45-49	Мушки/ *Male*	10.261	101	282	2.388	6.665	42	278	505
	45-49	Женски/ *Female*	10.440	166	1.105	3.772	4.661	13	273	450
УНСКО-САНСКИ КАНТОН *UNA-SANA CANTON*	50-54	Укупно/ *Total*	20.224	559	2.778	5.917	9.066	102	702	1.100
	50-54	Мушки/ *Male*	9.978	105	624	2.373	5.771	78	404	623
	50-54	Женски/ *Female*	10.246	454	2.154	3.544	3.295	24	298	477
	55-59	Укупно/ *Total*	16.989	914	3.509	5.095	6.059	88	610	714
	55-59	Мушки/ *Male*	8.241	135	987	2.237	3.955	80	389	458
	55-59	Женски/ *Female*	8.748	779	2.522	2.858	2.104	8	221	256
	60-64	Укупно/ *Total*	13.344	1.179	3.733	3.685	3.660	92	547	448
	60-64	Мушки/ *Male*	6.329	153	1.280	1.755	2.451	79	319	292
	60-64	Женски/ *Female*	7.015	1.026	2.453	1.930	1.209	13	228	156
	65-69	Укупно/ *Total*	9.626	1.443	3.142	2.201	2.011	50	500	279
	65-69	Мушки/ *Male*	4.351	204	1.112	1.099	1.386	42	301	207
	65-69	Женски/ *Female*	5.275	1.239	2.030	1.102	625	8	199	72
	70-74	Укупно/ *Total*	8.824	2.534	2.961	1.508	1.294	45	296	186
	70-74	Мушки/ *Male*	3.767	369	1.315	812	906	41	185	139

наставак/*continued*

Територија	Старост	Пол	Укупно	Без икаквог образовања	Непотпуно основно образовање	Основна школа	Средња школа	Специјализација послије средње школе	Виша школа и први степен факултета	Висока школа/ факултет/ академија/ универзитет
Area	*Age*	*Sex*	*Total*	*No education*	*Incomplete primary education*	*Primary school*	*Secondary school*	*Post-secondary school specialization*	*High school and first grade of faculty*	*Advanced schools/ faculty/ academy/ university*
УНСКО-САНСКИ КАНТОН *UNA-SANA CANTON*	70-74	Женски/ *Female*	5.057	2.165	1.646	696	388	4	111	47
	75 и више/ *75 and over*	Укупно/ *Total*	10.813	5.037	2.784	1.319	1.248	35	235	155
	75 и више/ *75 and over*	Мушки/ *Male*	4.117	819	1.369	759	841	30	176	123
	75 и више/ *75 and over*	Женски/ *Female*	6.696	4.218	1.415	560	407	5	59	32
БИХАЋ	Укупно/ *Total*	Укупно/ *Total*	47.410	1.976	3.478	11.023	22.893	216	2.465	5.359
	Укупно/ *Total*	Мушки/ *Male*	22.601	356	1.050	4.692	12.626	181	1.217	2.479
	Укупно/ *Total*	Женски/ *Female*	24.809	1.620	2.428	6.331	10.267	35	1.248	2.880
	15-19	Укупно/ *Total*	4.434	70	34	3.149	1.167	-	14	-
	15-19	Мушки/ *Male*	2.303	43	18	1.649	590	-	3	-
	15-19	Женски/ *Female*	2.131	27	16	1.500	577	-	11	-
	20-24	Укупно/ *Total*	3.937	26	29	222	3.074	6	72	508
	20-24	Мушки/ *Male*	1.992	12	18	121	1.674	4	24	139
	20-24	Женски/ *Female*	1.945	14	11	101	1.400	2	48	369
	25-29	Укупно/ *Total*	4.061	23	40	273	2.477	5	137	1.106
	25-29	Мушки/ *Male*	2.071	13	22	119	1.439	2	48	428
	25-29	Женски/ *Female*	1.990	10	18	154	1.038	3	89	678
	30-34	Укупно/ *Total*	3.814	28	56	452	2.219	11	230	818
	30-34	Мушки/ *Male*	1.877	17	24	198	1.223	6	90	319
	30-34	Женски/ *Female*	1.937	11	32	254	996	5	140	499
	35-39	Укупно/ *Total*	4.080	26	49	946	2.179	16	255	609
	35-39	Мушки/ *Male*	1.991	12	18	358	1.188	14	98	303
	35-39	Женски/ *Female*	2.089	14	31	588	991	2	157	306
	40-44	Укупно/ *Total*	4.198	36	45	1.032	2.419	9	212	445
	40-44	Мушки/ *Male*	1.946	11	17	374	1.236	4	89	215
	40-44	Женски/ *Female*	2.252	25	28	658	1.183	5	123	230

наставак/*continued*

Територија	Старост	Пол	Укупно	Без икаквог образовања	Непотпуно основно образовање	Основна школа	Средња школа	Специјализација послије средње школе	Виша школа и први степен факултета	Висока школа/ факултет/ академија/ универзитет
Area	*Age*	*Sex*	*Total*	*No education*	*Incomplete primary education*	*Primary school*	*Secondary school*	*Post-secondary school specialization*	*High school and first grade of faculty*	*Advanced schools/ faculty/ academy/ university*
БИХАЋ	45-49	Укупно/ *Total*	4.543	52	97	957	2.731	14	235	457
	45-49	Мушки/ *Male*	2.182	21	21	334	1.454	13	111	228
	45-49	Женски/ *Female*	2.361	31	76	623	1.277	1	124	229
	50-54	Укупно/ *Total*	4.429	65	262	999	2.273	33	290	507
	50-54	Мушки/ *Male*	2.151	17	52	351	1.288	27	157	259
	50-54	Женски/ *Female*	2.278	48	210	648	985	6	133	248
	55-59	Укупно/ *Total*	3.766	92	429	976	1.654	27	256	332
	55-59	Мушки/ *Male*	1.800	19	90	372	934	26	156	203
	55-59	Женски/ *Female*	1.966	73	339	604	720	1	100	129
	60-64	Укупно/ *Total*	3.027	147	498	743	1.073	39	281	246
	60-64	Мушки/ *Male*	1.404	23	136	285	629	34	155	142
	60-64	Женски/ *Female*	1.623	124	362	458	444	5	126	104
	65-69	Укупно/ *Total*	2.228	199	518	455	667	23	218	148
	65-69	Мушки/ *Male*	996	26	150	177	394	19	123	107
	65-69	Женски/ *Female*	1.232	173	368	278	273	4	95	41
	70-74	Укупно/ *Total*	2.168	337	675	427	469	15	150	95
	70-74	Мушки/ *Male*	913	33	231	184	292	15	87	71
	70-74	Женски/ *Female*	1.255	304	444	243	177	-	63	24
	75 и више/ *75 and over*	Укупно/ *Total*	2.725	875	746	392	491	18	115	88
	75 и више/ *75 and over*	Мушки/ *Male*	975	109	253	170	285	17	76	65
	75 и више/ *75 and over*	Женски/ *Female*	1.750	766	493	222	206	1	39	23
БОСАНСКА КРУПА	Укупно/ *Total*	Укупно/ *Total*	21.015	1.511	2.675	6.093	8.892	64	587	1.193
	Укупно/ *Total*	Мушки/ *Male*	10.219	309	998	2.713	5.304	45	297	553
	Укупно/ *Total*	Женски/ *Female*	10.796	1.202	1.677	3.380	3.588	19	290	640

наставак/*continued*

Територија	Старост	Пол	Укупно	Без икаквог образовања	Непотпуно основно образовање	Основна школа	Средња школа	Специјализација послије средње школе	Виша школа и први степен факултета	Висока школа/ факултет/ академија/ универзитет
Area	*Age*	*Sex*	*Total*	*No education*	*Incomplete primary education*	*Primary school*	*Secondary school*	*Post-secondary school specialization*	*High school and first grade of faculty*	*Advanced schools/ faculty/ academy/ university*
БОСАНСКА КРУПА	15-19	Укупно/ *Total*	2.034	52	22	1.482	472	-	6	-
	15-19	Мушки/ *Male*	1.051	30	11	732	276	-	2	-
	15-19	Женски/ *Female*	983	22	11	750	196	-	4	-
	20-24	Укупно/ *Total*	1.750	8	20	208	1.283	5	51	175
	20-24	Мушки/ *Male*	903	4	8	87	713	2	19	70
	20-24	Женски/ *Female*	847	4	12	121	570	3	32	105
	25-29	Укупно/ *Total*	1.879	16	45	316	1.123	2	54	323
	25-29	Мушки/ *Male*	960	11	17	115	670	1	15	131
	25-29	Женски/ *Female*	919	5	28	201	453	1	39	192
	30-34	Укупно/ *Total*	1.763	26	93	464	928	5	59	188
	30-34	Мушки/ *Male*	909	12	40	182	558	4	20	93
	30-34	Женски/ *Female*	854	14	53	282	370	1	39	95
	35-39	Укупно/ *Total*	1.924	17	70	778	859	6	74	120
	35-39	Мушки/ *Male*	930	8	30	316	489	4	31	52
	35-39	Женски/ *Female*	994	9	40	462	370	2	43	68
	40-44	Укупно/ *Total*	1.793	21	61	683	890	5	48	85
	40-44	Мушки/ *Male*	873	10	16	268	512	4	24	39
	40-44	Женски/ *Female*	920	11	45	415	378	1	24	46
	45-49	Укупно/ *Total*	1.833	26	179	496	1.007	4	40	81
	45-49	Мушки/ *Male*	899	7	33	213	586	3	21	36
	45-49	Женски/ *Female*	934	19	146	283	421	1	19	45
	50-54	Укупно/ *Total*	1.962	73	323	511	889	10	58	98
	50-54	Мушки/ *Male*	956	15	68	221	557	7	37	51
	50-54	Женски/ *Female*	1.006	58	255	290	332	3	21	47
	55-59	Укупно/ *Total*	1.714	129	429	437	601	9	56	53
	55-59	Мушки/ *Male*	816	10	129	216	390	7	36	28

наставак/*continued*

Територија	Старост	Пол	Укупно	Без икаквог образовања	Непотпуно основно образовање	Основна школа	Средња школа	Специјализација послије средње школе	Виша школа и први степен факултета	Висока школа/ факултет/ академија/ универзитет
Area	*Age*	*Sex*	*Total*	*No education*	*Incomplete primary education*	*Primary school*	*Secondary school*	*Post-secondary school specialization*	*High school and first grade of faculty*	*Advanced schools/ faculty/ academy/ university*
БОСАНСКА КРУПА	55-59	Женски/ *Female*	898	119	300	221	211	2	20	25
	60-64	Укупно/ *Total*	1.327	143	442	290	372	5	43	32
	60-64	Мушки/ *Male*	646	21	187	139	244	3	28	24
	60-64	Женски/ *Female*	681	122	255	151	128	2	15	8
	65-69	Укупно/ *Total*	991	166	380	190	187	5	44	19
	65-69	Мушки/ *Male*	439	28	147	96	122	4	30	12
	65-69	Женски/ *Female*	552	138	233	94	65	1	14	7
	70-74	Укупно/ *Total*	881	277	288	116	149	7	33	11
	70-74	Мушки/ *Male*	382	48	135	60	108	5	17	9
	70-74	Женски/ *Female*	499	229	153	56	41	2	16	2
	75 и више/ *75 and over*	Укупно/ *Total*	1.164	557	323	122	132	1	21	8
	75 и више/ *75 and over*	Мушки/ *Male*	455	105	177	68	79	1	17	8
	75 и више/ *75 and over*	Женски/ *Female*	709	452	146	54	53	-	4	-
БОСАНСКИ ПЕТРОВАЦ	Укупно/ *Total*	Укупно/ *Total*	6.367	399	782	1.564	3.060	16	194	352
	Укупно/ *Total*	Мушки/ *Male*	3.186	72	284	752	1.784	13	96	185
	Укупно/ *Total*	Женски/ *Female*	3.181	327	498	812	1.276	3	98	167
	15-19	Укупно/ *Total*	440	3	1	299	135	-	2	-
	15-19	Мушки/ *Male*	244	2	1	164	77	-	-	-
	15-19	Женски/ *Female*	196	1	-	135	58	-	2	-
	20-24	Укупно/ *Total*	336	1	6	24	259	1	5	40
	20-24	Мушки/ *Male*	162	-	2	12	133	-	1	14
	20-24	Женски/ *Female*	174	1	4	12	126	1	4	26
	25-29	Укупно/ *Total*	378	1	9	52	223	-	6	87
	25-29	Мушки/ *Male*	205	1	7	30	129	-	2	36
	25-29	Женски/ *Female*	173	-	2	22	94	-	4	51

наставак/*continued*

Територија	Старост	Пол	Укупно	Без икаквог образовања	Непотпуно основно образовање	Основна школа	Средња школа	Специјализација послије средње школе	Виша школа и први степен факултета	Висока школа/ факултет/ академија/ универзитет
Area	*Age*	*Sex*	*Total*	*No education*	*Incomplete primary education*	*Primary school*	*Secondary school*	*Post-secondary school specialization*	*High school and first grade of faculty*	*Advanced schools/ faculty/ academy/ university*
БОСАНСКИ ПЕТРОВАЦ	30-34	Укупно/ *Total*	414	3	10	48	293	1	21	38
	30-34	Мушки/ *Male*	230	2	3	28	171	1	7	18
	30-34	Женски/ *Female*	184	1	7	20	122	-	14	20
	35-39	Укупно/ *Total*	418	-	5	96	279	1	13	24
	35-39	Мушки/ *Male*	211	-	3	44	150	-	4	10
	35-39	Женски/ *Female*	207	-	2	52	129	1	9	14
	40-44	Укупно/ *Total*	457	1	10	97	320	1	13	15
	40-44	Мушки/ *Male*	232	1	5	48	163	1	6	8
	40-44	Женски/ *Female*	225	-	5	49	157	-	7	7
	45-49	Укупно/ *Total*	501	6	12	86	359	1	11	26
	45-49	Мушки/ *Male*	274	4	4	48	200	1	4	13
	45-49	Женски/ *Female*	227	2	8	38	159	-	7	13
	50-54	Укупно/ *Total*	589	7	11	118	397	1	20	35
	50-54	Мушки/ *Male*	328	3	6	51	242	1	7	18
	50-54	Женски/ *Female*	261	4	5	67	155	-	13	17
	55-59	Укупно/ *Total*	623	7	39	200	313	2	24	38
	55-59	Мушки/ *Male*	325	4	8	87	186	2	14	24
	55-59	Женски/ *Female*	298	3	31	113	127	-	10	14
	60-64	Укупно/ *Total*	495	14	58	181	198	4	23	17
	60-64	Мушки/ *Male*	257	4	11	77	133	4	11	17
	60-64	Женски/ *Female*	238	10	47	104	65	-	12	-
	65-69	Укупно/ *Total*	414	26	92	139	114	2	31	10
	65-69	Мушки/ *Male*	182	6	20	56	69	1	21	9
	65-69	Женски/ *Female*	232	20	72	83	45	1	10	1
	70-74	Укупно/ *Total*	454	79	201	98	59	1	6	10
	70-74	Мушки/ *Male*	180	8	68	45	47	1	2	9

наставак/*continued*

Територија	Старост	Пол	Укупно	Без икаквог образовања	Непотпуно основно образовање	Основна школа	Средња школа	Специјализација послије средње школе	Виша школа и први степен факултета	Висока школа/ факултет/ академија/ универзитет
Area	*Age*	*Sex*	*Total*	*No education*	*Incomplete primary education*	*Primary school*	*Secondary school*	*Post-secondary school specialization*	*High school and first grade of faculty*	*Advanced schools/ faculty/ academy/ university*
БОСАНСКИ ПЕТРОВАЦ	70-74	Женски/ *Female*	274	71	133	53	12	-	4	1
	75 и више/ *75 and over*	Укупно/ *Total*	848	251	328	126	111	1	19	12
	75 и више/ *75 and over*	Мушки/ *Male*	356	37	146	62	84	1	17	9
	75 и више/ *75 and over*	Женски/ *Female*	492	214	182	64	27	-	2	3
БУЖИМ	Укупно/ *Total*	Укупно/ *Total*	15.121	938	1.875	5.643	5.704	39	315	607
	Укупно/ *Total*	Мушки/ *Male*	7.714	230	703	2.656	3.639	18	173	295
	Укупно/ *Total*	Женски/ *Female*	7.407	708	1.172	2.987	2.065	21	142	312
	15-19	Укупно/ *Total*	1.893	33	34	1.273	543	-	10	-
	15-19	Мушки/ *Male*	988	16	21	651	296	-	4	-
	15-19	Женски/ *Female*	905	17	13	622	247	-	6	-
	20-24	Укупно/ *Total*	1.572	8	45	272	1.088	9	24	126
	20-24	Мушки/ *Male*	806	3	21	128	598	1	12	43
	20-24	Женски/ *Female*	766	5	24	144	490	8	12	83
	25-29	Укупно/ *Total*	1.611	17	66	370	940	8	49	161
	25-29	Мушки/ *Male*	878	12	28	180	563	4	23	68
	25-29	Женски/ *Female*	733	5	38	190	377	4	26	93
	30-34	Укупно/ *Total*	1.607	14	112	529	771	6	60	115
	30-34	Мушки/ *Male*	909	8	57	260	504	2	27	51
	30-34	Женски/ *Female*	698	6	55	269	267	4	33	64
	35-39	Укупно/ *Total*	1.666	16	67	832	605	6	55	85
	35-39	Мушки/ *Male*	850	9	26	336	398	4	22	55
	35-39	Женски/ *Female*	816	7	41	496	207	2	33	30
	40-44	Укупно/ *Total*	1.412	14	61	662	582	2	42	49
	40-44	Мушки/ *Male*	736	8	18	274	378	2	29	27
	40-44	Женски/ *Female*	676	6	43	388	204	-	13	22

наставак/*continued*

Територија	Старост	Пол	Укупно	Без икаквог образовања	Непотпуно основно образовање	Основна школа	Средња школа	Специјализација послије средње школе	Виша школа и први степен факултета	Висока школа/ факултет/ академија/ универзитет
Area	*Age*	*Sex*	*Total*	*No education*	*Incomplete primary education*	*Primary school*	*Secondary school*	*Post-secondary school specialization*	*High school and first grade of faculty*	*Advanced schools/ faculty/ academy/ university*
БУЖИМ	45-49	Укупно/ *Total*	1.265	13	182	479	520	3	35	33
	45-49	Мушки/ *Male*	642	6	38	181	368	1	25	23
	45-49	Женски/ *Female*	623	7	144	298	152	2	10	10
	50-54	Укупно/ *Total*	1.145	26	301	442	328	4	21	23
	50-54	Мушки/ *Male*	555	3	72	190	255	3	17	15
	50-54	Женски/ *Female*	590	23	229	252	73	1	4	8
	55-59	Укупно/ *Total*	917	68	307	352	169	1	10	10
	55-59	Мушки/ *Male*	463	9	104	189	142	1	8	10
	55-59	Женски/ *Female*	454	59	203	163	27	-	2	-
	60-64	Укупно/ *Total*	645	87	258	216	78	-	3	3
	60-64	Мушки/ *Male*	297	8	93	125	68	-	1	2
	60-64	Женски/ *Female*	348	79	165	91	10	-	2	1
	65-69	Укупно/ *Total*	498	102	234	121	37	-	4	-
	65-69	Мушки/ *Male*	224	15	100	73	33	-	3	-
	65-69	Женски/ *Female*	274	87	134	48	4	-	1	-
	70-74	Укупно/ *Total*	430	217	131	52	27	-	1	2
	70-74	Мушки/ *Male*	178	52	69	32	23	-	1	1
	70-74	Женски/ *Female*	252	165	62	20	4	-	-	1
	75 и више/ *75 and over*	Укупно/ *Total*	460	323	77	43	16	-	1	-
	75 и више/ *75 and over*	Мушки/ *Male*	188	81	56	37	13	-	1	-
	75 и више/ *75 and over*	Женски/ *Female*	272	242	21	6	3	-	-	-
ЦАЗИН	Укупно/ *Total*	Укупно/ *Total*	53.661	3.220	5.704	17.120	23.905	140	1.168	2.404
	Укупно/ *Total*	Мушки/ *Male*	26.634	649	2.086	7.667	14.381	99	607	1.145
	Укупно/ *Total*	Женски/ *Female*	27.027	2.571	3.618	9.453	9.524	41	561	1.259
	15-19	Укупно/ *Total*	4.948	142	60	3.398	1.336	-	12	-

наставак/*continued*

Територија	Старост	Пол	Укупно	Без икаквог образовања	Непотпуно основно образовање	Основна школа	Средња школа	Специјализација послије средње школе	Виша школа и први степен факултета	Висока школа/ факултет/ академија/ универзитет
Area	*Age*	*Sex*	*Total*	*No education*	*Incomplete primary education*	*Primary school*	*Secondary school*	*Post-secondary school specialization*	*High school and first grade of faculty*	*Advanced schools/ faculty/ academy/ university*
ЦАЗИН	15-19	Мушки/ *Male*	2.507	83	38	1.697	684	-	5	-
	15-19	Женски/ *Female*	2.441	59	22	1.701	652	-	7	-
	20-24	Укупно/ *Total*	5.049	25	49	589	3.939	21	75	351
	20-24	Мушки/ *Male*	2.588	14	31	278	2.090	12	37	126
	20-24	Женски/ *Female*	2.461	11	18	311	1.849	9	38	225
	25-29	Укупно/ *Total*	5.415	44	108	850	3.568	18	145	682
	25-29	Мушки/ *Male*	2.802	26	45	415	1.978	10	59	269
	25-29	Женски/ *Female*	2.613	18	63	435	1.590	8	86	413
	30-34	Укупно/ *Total*	5.425	31	208	1.452	3.155	14	144	421
	30-34	Мушки/ *Male*	2.765	17	92	613	1.797	7	59	180
	30-34	Женски/ *Female*	2.660	14	116	839	1.358	7	85	241
	35-39	Укупно/ *Total*	5.606	47	157	2.326	2.617	19	175	265
	35-39	Мушки/ *Male*	2.839	30	64	936	1.588	13	67	141
	35-39	Женски/ *Female*	2.767	17	93	1.390	1.029	6	108	124
	40-44	Укупно/ *Total*	5.482	56	177	2.226	2.692	11	129	191
	40-44	Мушки/ *Male*	2.738	20	49	841	1.661	9	59	99
	40-44	Женски/ *Female*	2.744	36	128	1.385	1.031	2	70	92
	45-49	Укупно/ *Total*	5.175	73	405	1.805	2.624	16	100	152
	45-49	Мушки/ *Male*	2.632	29	81	694	1.667	13	58	90
	45-49	Женски/ *Female*	2.543	44	324	1.111	957	3	42	62
	50-54	Укупно/ *Total*	4.738	160	854	1.572	1.853	13	127	159
	50-54	Мушки/ *Male*	2.396	26	200	653	1.325	9	81	102
	50-54	Женски/ *Female*	2.342	134	654	919	528	4	46	57
	55-59	Укупно/ *Total*	3.514	233	951	1.145	995	8	86	96
	55-59	Мушки/ *Male*	1.717	34	273	530	738	7	67	68
	55-59	Женски/ *Female*	1.797	199	678	615	257	1	19	28

наставак/*continued*

Територија	Старост	Пол	Укупно	Без икаквог образовања	Непотпуно основно образовање	Основна школа	Средња школа	Специјализација послије средње школе	Виша школа и први степен факултета	Висока школа/ факултет/ академија/ универзитет
Area	*Age*	*Sex*	*Total*	*No education*	*Incomplete primary education*	*Primary school*	*Secondary school*	*Post-secondary school specialization*	*High school and first grade of faculty*	*Advanced schools/ faculty/ academy/ university*
ЦАЗИН	60-64	Укупно/ *Total*	2.694	304	959	762	562	8	63	36
	60-64	Мушки/ *Male*	1.285	35	357	401	417	7	40	28
	60-64	Женски/ *Female*	1.409	269	602	361	145	1	23	8
	65-69	Укупно/ *Total*	2.024	426	738	489	279	3	61	28
	65-69	Мушки/ *Male*	909	56	298	271	219	3	37	25
	65-69	Женски/ *Female*	1.115	370	440	218	60	-	24	3
	70-74	Укупно/ *Total*	1.763	608	624	309	168	6	34	14
	70-74	Мушки/ *Male*	781	101	316	194	130	6	24	10
	70-74	Женски/ *Female*	982	507	308	115	38	-	10	4
	75 и више/ *75 and over*	Укупно/ *Total*	1.828	1.071	414	197	117	3	17	9
	75 и више/ *75 and over*	Мушки/ *Male*	675	178	242	144	87	3	14	7
	75 и више/ *75 and over*	Женски/ *Female*	1.153	893	172	53	30	-	3	2
КЉУЧ	Укупно/ *Total*	Укупно/ *Total*	14.250	918	1.516	3.753	6.950	74	344	695
	Укупно/ *Total*	Мушки/ *Male*	7.100	132	536	1.778	4.083	51	175	345
	Укупно/ *Total*	Женски/ *Female*	7.150	786	980	1.975	2.867	23	169	350
	15-19	Укупно/ *Total*	1.256	35	14	868	336	-	3	-
	15-19	Мушки/ *Male*	647	21	9	443	173	-	1	-
	15-19	Женски/ *Female*	609	14	5	425	163	-	2	-
	20-24	Укупно/ *Total*	1.156	3	8	93	886	8	29	129
	20-24	Мушки/ *Male*	588	-	5	51	468	5	12	47
	20-24	Женски/ *Female*	568	3	3	42	418	3	17	82
	25-29	Укупно/ *Total*	1.192	7	9	86	873	6	37	174
	25-29	Мушки/ *Male*	622	3	5	53	479	4	14	64
	25-29	Женски/ *Female*	570	4	4	33	394	2	23	110
	30-34	Укупно/ *Total*	1.257	8	29	190	868	8	39	115

наставак/*continued*

Територија	Старост	Пол	Укупно	Без икаквог образовања	Непотпуно основно образовање	Основна школа	Средња школа	Специјализација послије средње школе	Виша школа и први степен факултета	Висока школа/ факултет/ академија/ универзитет
Area	*Age*	*Sex*	*Total*	*No education*	*Incomplete primary education*	*Primary school*	*Secondary school*	*Post-secondary school specialization*	*High school and first grade of faculty*	*Advanced schools/ faculty/ academy/ university*
	30-34	Мушки/ *Male*	652	3	16	82	478	2	17	54
	30-34	Женски/ *Female*	605	5	13	108	390	6	22	61
	35-39	Укупно/ *Total*	1.365	3	44	427	787	9	37	58
	35-39	Мушки/ *Male*	701	-	25	192	441	5	12	26
	35-39	Женски/ *Female*	664	3	19	235	346	4	25	32
	40-44	Укупно/ *Total*	1.339	7	28	425	802	6	31	40
	40-44	Мушки/ *Male*	683	5	8	181	447	5	13	24
	40-44	Женски/ *Female*	656	2	20	244	355	1	18	16
	45-49	Укупно/ *Total*	1.302	13	63	352	803	1	20	50
	45-49	Мушки/ *Male*	666	3	12	142	470	-	11	28
	45-49	Женски/ *Female*	636	10	51	210	333	1	9	22
	50-54	Укупно/ *Total*	1.311	39	168	384	631	7	34	48
	50-54	Мушки/ *Male*	671	2	38	149	421	5	20	36
КЉУЧ	50-54	Женски/ *Female*	640	37	130	235	210	2	14	12
	55-59	Укупно/ *Total*	1.152	59	237	359	419	8	35	35
	55-59	Мушки/ *Male*	573	7	53	163	296	7	18	29
	55-59	Женски/ *Female*	579	52	184	196	123	1	17	6
	60-64	Укупно/ *Total*	968	71	319	274	248	10	26	20
	60-64	Мушки/ *Male*	459	4	90	144	179	9	16	17
	60-64	Женски/ *Female*	509	67	229	130	69	1	10	3
	65-69	Укупно/ *Total*	536	81	189	112	111	6	29	8
	65-69	Мушки/ *Male*	239	7	62	56	84	4	20	6
	65-69	Женски/ *Female*	297	74	127	56	27	2	9	2
	70-74	Укупно/ *Total*	584	202	175	96	84	3	15	9
	70-74	Мушки/ *Male*	255	24	80	61	68	3	13	6
	70-74	Женски/ *Female*	329	178	95	35	16	-	2	3

наставак/*continued*

Територија	Старост	Пол	Укупно	Без икаквог образовања	Непотпуно основно образовање	Основна школа	Средња школа	Специјализација послије средње школе	Виша школа и први степен факултета	Висока школа/ факултет/ академија/ универзитет
Area	*Age*	*Sex*	*Total*	*No education*	*Incomplete primary education*	*Primary school*	*Secondary school*	*Post-secondary school specialization*	*High school and first grade of faculty*	*Advanced schools/ faculty/ academy/ university*
КЉУЧ	75 и више/ *75 and over*	Укупно/ *Total*	832	390	233	87	102	2	9	9
	75 и више/ *75 and over*	Мушки/ *Male*	344	53	133	61	79	2	8	8
	75 и више/ *75 and over*	Женски/ *Female*	488	337	100	26	23	-	1	1
САНСКИ МОСТ	Укупно/ *Total*	Укупно/ *Total*	35.346	2.061	2.511	8.907	18.955	207	890	1.815
	Укупно/ *Total*	Мушки/ *Male*	17.681	366	849	3.935	11.103	128	438	862
	Укупно/ *Total*	Женски/ *Female*	17.665	1.695	1.662	4.972	7.852	79	452	953
	15-19	Укупно/ *Total*	3.121	115	19	2.080	891	-	16	-
	15-19	Мушки/ *Male*	1.640	68	10	1.097	458	-	7	-
	15-19	Женски/ *Female*	1.481	47	9	983	433	-	9	-
	20-24	Укупно/ *Total*	2.644	6	8	158	2.115	24	54	279
	20-24	Мушки/ *Male*	1.386	4	4	84	1.155	11	26	102
	20-24	Женски/ *Female*	1.258	2	4	74	960	13	28	177
	25-29	Укупно/ *Total*	3.049	18	16	184	2.292	26	99	414
	25-29	Мушки/ *Male*	1.545	13	5	88	1.225	6	34	174
	25-29	Женски/ *Female*	1.504	5	11	96	1.067	20	65	240
	30-34	Укупно/ *Total*	3.017	18	36	360	2.150	22	101	330
	30-34	Мушки/ *Male*	1.572	5	12	163	1.204	9	40	139
	30-34	Женски/ *Female*	1.445	13	24	197	946	13	61	191
	35-39	Укупно/ *Total*	3.345	14	46	866	2.134	23	87	175
	35-39	Мушки/ *Male*	1.692	9	20	336	1.189	12	40	86
	35-39	Женски/ *Female*	1.653	5	26	530	945	11	47	89
	40-44	Укупно/ *Total*	3.389	25	36	896	2.223	15	65	129
	40-44	Мушки/ *Male*	1.724	12	12	344	1.269	9	24	54
	40-44	Женски/ *Female*	1.665	13	24	552	954	6	41	75
	45-49	Укупно/ *Total*	3.424	27	66	898	2.257	10	69	97

наставак/*continued*

Територија	Старост	Пол	Укупно	Без икаквог образовања	Непотпуно основно образовање	Основна школа	Средња школа	Специјализација послије средње школе	Виша школа и први степен факултета	Висока школа/ факултет/ академија/ универзитет
Area	*Age*	*Sex*	*Total*	*No education*	*Incomplete primary education*	*Primary school*	*Secondary school*	*Post-secondary school specialization*	*High school and first grade of faculty*	*Advanced schools/ faculty/ academy/ university*
САНСКИ МОСТ	45-49	Мушки/ *Male*	1.796	9	10	336	1.349	8	28	56
	45-49	Женски/ *Female*	1.628	18	56	562	908	2	41	41
	50-54	Укупно/ *Total*	3.391	72	227	963	1.864	20	99	146
	50-54	Мушки/ *Male*	1.709	14	34	347	1.163	14	49	88
	50-54	Женски/ *Female*	1.682	58	193	616	701	6	50	58
	55-59	Укупно/ *Total*	2.881	124	375	870	1.311	20	82	99
	55-59	Мушки/ *Male*	1.416	12	89	327	862	19	47	60
	55-59	Женски/ *Female*	1.465	112	286	543	449	1	35	39
	60-64	Укупно/ *Total*	2.338	175	477	733	797	21	72	63
	60-64	Мушки/ *Male*	1.141	17	129	337	558	19	43	38
	60-64	Женски/ *Female*	1.197	158	348	396	239	2	29	25
	65-69	Укупно/ *Total*	1.546	202	416	376	434	8	71	39
	65-69	Мушки/ *Male*	740	23	133	182	321	8	42	31
	65-69	Женски/ *Female*	806	179	283	194	113	-	29	8
	70-74	Укупно/ *Total*	1.403	409	404	255	263	9	39	24
	70-74	Мушки/ *Male*	604	50	182	138	180	8	29	17
	70-74	Женски/ *Female*	799	359	222	117	83	1	10	7
	75 и више/ *75 and over*	Укупно/ *Total*	1.798	856	385	268	224	9	36	20
	75 и више/ *75 and over*	Мушки/ *Male*	716	130	209	156	170	5	29	17
	75 и више/ *75 and over*	Женски/ *Female*	1.082	726	176	112	54	4	7	3
ВЕЛИКА КЛАДУША	Укупно/ *Total*	Укупно/ *Total*	32.059	2.257	5.157	11.344	11.477	71	532	1.221
	Укупно/ *Total*	Мушки/ *Male*	15.576	495	2.005	5.360	6.766	48	291	611
	Укупно/ *Total*	Женски/ *Female*	16.483	1.762	3.152	5.984	4.711	23	241	610
	15-19	Укупно/ *Total*	3.202	80	85	2.111	922	-	4	-
	15-19	Мушки/ *Male*	1.627	40	53	1.029	502	-	3	-

наставак/*continued*

Територија	Старост	Пол	Укупно	Без икаквог образовања	Непотпуно основно образовање	Основна школа	Средња школа	Специјализација послије средње школе	Виша школа и први степен факултета	Висока школа/ факултет/ академија/ универзитет
Area	*Age*	*Sex*	*Total*	*No education*	*Incomplete primary education*	*Primary school*	*Secondary school*	*Post-secondary school specialization*	*High school and first grade of faculty*	*Advanced schools/ faculty/ academy/ university*
ВЕЛИКА КЛАДУША	15-19	Женски/ *Female*	1.575	40	32	1.082	420	-	1	-
	20-24	Укупно/ *Total*	3.097	35	133	603	2.115	8	23	180
	20-24	Мушки/ *Male*	1.605	24	74	285	1.145	3	9	65
	20-24	Женски/ *Female*	1.492	11	59	318	970	5	14	115
	25-29	Укупно/ *Total*	3.327	40	247	820	1.841	3	53	323
	25-29	Мушки/ *Male*	1.768	22	131	403	1.063	1	21	127
	25-29	Женски/ *Female*	1.559	18	116	417	778	2	32	196
	30-34	Укупно/ *Total*	3.379	40	400	1.186	1.489	5	58	201
	30-34	Мушки/ *Male*	1.762	16	187	550	889	1	25	94
	30-34	Женски/ *Female*	1.617	24	213	636	600	4	33	107
	35-39	Укупно/ *Total*	3.160	42	261	1.605	1.029	3	65	155
	35-39	Мушки/ *Male*	1.653	22	129	753	626	3	25	95
	35-39	Женски/ *Female*	1.507	20	132	852	403	-	40	60
	40-44	Укупно/ *Total*	2.617	46	236	1.204	984	6	61	80
	40-44	Мушки/ *Male*	1.304	21	87	542	574	4	33	43
	40-44	Женски/ *Female*	1.313	25	149	662	410	2	28	37
	45-49	Укупно/ *Total*	2.658	57	383	1.087	1.025	6	41	59
	45-49	Мушки/ *Male*	1.170	22	83	440	571	3	20	31
	45-49	Женски/ *Female*	1.488	35	300	647	454	3	21	28
	50-54	Укупно/ *Total*	2.659	117	632	928	831	14	53	84
	50-54	Мушки/ *Male*	1.212	25	154	411	520	12	36	54
	50-54	Женски/ *Female*	1.447	92	478	517	311	2	17	30
	55-59	Укупно/ *Total*	2.422	202	742	756	597	13	61	51
	55-59	Мушки/ *Male*	1.131	40	241	353	407	11	43	36
	55-59	Женски/ *Female*	1.291	162	501	403	190	2	18	15
	60-64	Укупно/ *Total*	1.850	238	722	486	332	5	36	31

наставак/*continued*

Територија	Старост	Пол	Укупно	Без икаквог образовања	Непотпуно основно образовање	Основна школа	Средња школа	Специјализација послије средње школе	Виша школа и први степен факултета	Висока школа/ факултет/ академија/ универзитет
Area	*Age*	*Sex*	*Total*	*No education*	*Incomplete primary education*	*Primary school*	*Secondary school*	*Post-secondary school specialization*	*High school and first grade of faculty*	*Advanced schools/ faculty/ academy/ university*
ВЕЛИКА КЛАДУША	60-64	Мушки/ *Male*	840	41	277	247	223	3	25	24
	60-64	Женски/ *Female*	1.010	197	445	239	109	2	11	7
	65-69	Укупно/ *Total*	1.389	241	575	319	182	3	42	27
	65-69	Мушки/ *Male*	622	43	202	188	144	3	25	17
	65-69	Женски/ *Female*	767	198	373	131	38	-	17	10
	70-74	Укупно/ *Total*	1.141	405	463	155	75	4	18	21
	70-74	Мушки/ *Male*	474	53	234	98	58	3	12	16
	70-74	Женски/ *Female*	667	352	229	57	17	1	6	5
	75 и више/ *75 and over*	Укупно/ *Total*	1.158	714	278	84	55	1	17	9
	75 и више/ *75 and over*	Мушки/ *Male*	408	126	153	61	44	1	14	9
	75 и више/ *75 and over*	Женски/ *Female*	750	588	125	23	11	-	3	-
ПОСАВСКИ КАНТОН *POSAVINA CANTON*	Укупно/ *Total*	Укупно/ *Total*	37.418	1.877	5.411	8.965	17.468	200	1.001	2.496
	Укупно/ *Total*	Мушки/ *Male*	18.656	367	2.125	4.316	9.831	146	572	1.299
	Укупно/ *Total*	Женски/ *Female*	18.762	1.510	3.286	4.649	7.637	54	429	1.197
	15-19	Укупно/ *Total*	3.016	70	17	2.006	908	-	15	-
	15-19	Мушки/ *Male*	1.560	45	8	1.027	472	-	8	-
	15-19	Женски/ *Female*	1.456	25	9	979	436	-	7	-
	20-24	Укупно/ *Total*	2.841	10	18	165	2.213	27	60	348
	20-24	Мушки/ *Male*	1.509	6	7	101	1.214	13	24	144
	20-24	Женски/ *Female*	1.332	4	11	64	999	14	36	204
	25-29	Укупно/ *Total*	2.823	15	21	169	1.913	20	109	576
	25-29	Мушки/ *Male*	1.473	6	11	87	1.054	13	55	247
	25-29	Женски/ *Female*	1.350	9	10	82	859	7	54	329
	30-34	Укупно/ *Total*	2.680	22	30	271	1.887	21	88	361
	30-34	Мушки/ *Male*	1.369	12	15	123	994	13	36	176

наставак/*continued*

Територија	Старост	Пол	Укупно	Без икаквог образовања	Непотпуно основно образовање	Основна школа	Средња школа	Специјализација послије средње школе	Виша школа и први степен факултета	Висока школа/ факултет/ академија/ универзитет
Area	*Age*	*Sex*	*Total*	*No education*	*Incomplete primary education*	*Primary school*	*Secondary school*	*Post-secondary school specialization*	*High school and first grade of faculty*	*Advanced schools/ faculty/ academy/ university*
ПОСАВСКИ КАНТОН *POSAVINA CANTON*	30-34	Женски/ *Female*	1.311	10	15	148	893	8	52	185
	35-39	Укупно/ *Total*	3.058	29	62	735	1.850	16	96	270
	35-39	Мушки/ *Male*	1.544	16	37	330	971	12	50	128
	35-39	Женски/ *Female*	1.514	13	25	405	879	4	46	142
	40-44	Укупно/ *Total*	3.579	28	69	1.011	2.151	15	91	214
	40-44	Мушки/ *Male*	1.877	16	44	474	1.162	8	59	114
	40-44	Женски/ *Female*	1.702	12	25	537	989	7	32	100
	45-49	Укупно/ *Total*	4.072	51	126	992	2.581	19	97	206
	45-49	Мушки/ *Male*	2.195	25	51	473	1.452	14	58	122
	45-49	Женски/ *Female*	1.877	26	75	519	1.129	5	39	84
	50-54	Укупно/ *Total*	3.535	42	415	986	1.737	11	121	223
	50-54	Мушки/ *Male*	1.868	16	142	434	1.059	10	66	141
	50-54	Женски/ *Female*	1.667	26	273	552	678	1	55	82
	55-59	Укупно/ *Total*	2.797	73	685	874	927	20	99	119
	55-59	Мушки/ *Male*	1.443	23	257	412	586	15	63	87
	55-59	Женски/ *Female*	1.354	50	428	462	341	5	36	32
	60-64	Укупно/ *Total*	2.498	106	865	717	624	22	83	81
	60-64	Мушки/ *Male*	1.178	18	299	330	404	21	50	56
	60-64	Женски/ *Female*	1.320	88	566	387	220	1	33	25
	65-69	Укупно/ *Total*	2.138	207	974	466	340	13	81	57
	65-69	Мушки/ *Male*	965	31	363	237	214	13	57	50
	65-69	Женски/ *Female*	1.173	176	611	229	126	-	24	7
	70-74	Укупно/ *Total*	1.934	291	1.069	327	185	8	33	21
	70-74	Мушки/ *Male*	832	36	432	171	144	7	23	19
	70-74	Женски/ *Female*	1.102	255	637	156	41	1	10	2

наставак/*continued*

Територија	Старост	Пол	Укупно	Без икаквог образовања	Непотпуно основно образовање	Основна школа	Средња школа	Специјализација послије средње школе	Виша школа и први степен факултета	Висока школа/ факултет/ академија/ универзитет
Area	*Age*	*Sex*	*Total*	*No education*	*Incomplete primary education*	*Primary school*	*Secondary school*	*Post-secondary school specialization*	*High school and first grade of faculty*	*Advanced schools/ faculty/ academy/ university*
ПОСАВСКИ КАНТОН *POSAVINA CANTON*	75 и више/ *75 and over*	Укупно/ *Total*	2.447	933	1.060	246	152	8	28	20
	75 и више/ *75 and over*	Мушки/ *Male*	843	117	459	117	105	7	23	15
	75 и више/ *75 and over*	Женски/ *Female*	1.604	816	601	129	47	1	5	5
ДОМАЉЕВАЦ-ШАМАЦ	Укупно/ *Total*	Укупно/ *Total*	4.099	259	687	968	1.754	30	112	289
	Укупно/ *Total*	Мушки/ *Male*	2.026	54	297	488	973	19	64	131
	Укупно/ *Total*	Женски/ *Female*	2.073	205	390	480	781	11	48	158
	15-19	Укупно/ *Total*	356	14	1	219	114	-	8	-
	15-19	Мушки/ *Male*	175	12	-	108	53	-	2	-
	15-19	Женски/ *Female*	181	2	1	111	61	-	6	-
	20-24	Укупно/ *Total*	311	-	1	12	231	7	12	48
	20-24	Мушки/ *Male*	161	-	-	10	129	4	5	13
	20-24	Женски/ *Female*	150	-	1	2	102	3	7	35
	25-29	Укупно/ *Total*	298	3	1	16	184	4	14	76
	25-29	Мушки/ *Male*	142	1	-	8	97	1	9	26
	25-29	Женски/ *Female*	156	2	1	8	87	3	5	50
	30-34	Укупно/ *Total*	317	5	2	38	207	6	12	47
	30-34	Мушки/ *Male*	159	2	2	13	110	3	7	22
	30-34	Женски/ *Female*	158	3	-	25	97	3	5	25
	35-39	Укупно/ *Total*	316	2	1	83	197	3	8	22
	35-39	Мушки/ *Male*	154	1	-	42	95	3	4	9
	35-39	Женски/ *Female*	162	1	1	41	102	-	4	13
	40-44	Укупно/ *Total*	402	2	3	144	215	4	7	27
	40-44	Мушки/ *Male*	208	1	2	75	108	2	5	15
	40-44	Женски/ *Female*	194	1	1	69	107	2	2	12
	45-49	Укупно/ *Total*	470	7	7	133	287	1	9	26

наставак/*continued*

Територија	Старост	Пол	Укупно	Без икаквог образовања	Непотпуно основно образовање	Основна школа	Средња школа	Специјализација послије средње школе	Виша школа и први степен факултета	Висока школа/ факултет/ академија/ универзитет
Area	*Age*	*Sex*	*Total*	*No education*	*Incomplete primary education*	*Primary school*	*Secondary school*	*Post-secondary school specialization*	*High school and first grade of faculty*	*Advanced schools/ faculty/ academy/ university*
ДОМАЉЕВАЦ-ШАМАЦ	45-49	Мушки/ *Male*	257	5	3	61	164	1	7	16
	45-49	Женски/ *Female*	213	2	4	72	123	-	2	10
	50-54	Укупно/ *Total*	361	4	39	103	178	1	17	19
	50-54	Мушки/ *Male*	194	2	8	47	116	1	8	12
	50-54	Женски/ *Female*	167	2	31	56	62	-	9	7
	55-59	Укупно/ *Total*	299	18	100	80	73	2	11	15
	55-59	Мушки/ *Male*	161	7	42	42	51	2	7	10
	55-59	Женски/ *Female*	138	11	58	38	22	-	4	5
	60-64	Укупно/ *Total*	256	22	133	56	33	-	6	6
	60-64	Мушки/ *Male*	125	2	53	34	26	-	5	5
	60-64	Женски/ *Female*	131	20	80	22	7	-	1	1
	65-69	Укупно/ *Total*	272	40	158	41	23	1	6	3
	65-69	Мушки/ *Male*	115	4	69	21	14	1	3	3
	65-69	Женски/ *Female*	157	36	89	20	9	-	3	-
	70-74	Укупно/ *Total*	219	30	154	27	7	-	1	-
	70-74	Мушки/ *Male*	93	2	67	16	7	-	1	-
	70-74	Женски/ *Female*	126	28	87	11	-	-	-	-
	75 и више/ *75 and over*	Укупно/ *Total*	222	112	87	16	5	1	1	-
	75 и више/ *75 and over*	Мушки/ *Male*	82	15	51	11	3	1	1	-
	75 и више/ *75 and over*	Женски/ *Female*	140	97	36	5	2	-	-	-
ОЏАК	Укупно/ *Total*	Укупно/ *Total*	16.269	899	1.925	3.982	8.118	94	364	887
	Укупно/ *Total*	Мушки/ *Male*	8.059	182	718	1.870	4.533	70	214	472
	Укупно/ *Total*	Женски/ *Female*	8.210	717	1.207	2.112	3.585	24	150	415
	15-19	Укупно/ *Total*	1.253	36	10	805	397	-	5	-
	15-19	Мушки/ *Male*	675	19	6	422	223	-	5	-

наставак/*continued*

Територија	Старост	Пол	Укупно	Без икаквог образовања	Непотпуно основно образовање	Основна школа	Средња школа	Специјализација послије средње школе	Виша школа и први степен факултета	Висока школа/ факултет/ академија/ универзитет
Area	*Age*	*Sex*	*Total*	*No education*	*Incomplete primary education*	*Primary school*	*Secondary school*	*Post-secondary school specialization*	*High school and first grade of faculty*	*Advanced schools/ faculty/ academy/ university*
	15-19	Женски/ *Female*	578	17	4	383	174	-	-	-
	20-24	Укупно/ *Total*	1.191	7	7	63	956	14	15	129
	20-24	Мушки/ *Male*	626	4	2	38	515	6	3	58
	20-24	Женски/ *Female*	565	3	5	25	441	8	12	71
	25-29	Укупно/ *Total*	1.196	7	8	82	842	9	39	209
	25-29	Мушки/ *Male*	619	3	3	43	442	8	21	99
	25-29	Женски/ *Female*	577	4	5	39	400	1	18	110
	30-34	Укупно/ *Total*	1.160	11	13	122	839	6	35	134
	30-34	Мушки/ *Male*	585	7	6	51	438	1	10	72
	30-34	Женски/ *Female*	575	4	7	71	401	5	25	62
	35-39	Укупно/ *Total*	1.317	14	17	321	850	6	35	74
	35-39	Мушки/ *Male*	680	7	9	149	461	5	17	32
	35-39	Женски/ *Female*	637	7	8	172	389	1	18	42
ОЏАК	40-44	Укупно/ *Total*	1.515	12	32	369	1.010	3	32	57
	40-44	Мушки/ *Male*	772	4	21	173	536	-	16	22
	40-44	Женски/ *Female*	743	8	11	196	474	3	16	35
	45-49	Укупно/ *Total*	1.758	22	30	402	1.188	9	26	81
	45-49	Мушки/ *Male*	926	9	13	191	649	6	14	44
	45-49	Женски/ *Female*	832	13	17	211	539	3	12	37
	50-54	Укупно/ *Total*	1.572	18	101	468	861	4	34	86
	50-54	Мушки/ *Male*	806	5	39	202	477	4	20	59
	50-54	Женски/ *Female*	766	13	62	266	384	-	14	27
	55-59	Укупно/ *Total*	1.202	25	164	449	476	12	38	38
	55-59	Мушки/ *Male*	614	6	51	193	302	10	27	25
	55-59	Женски/ *Female*	588	19	113	256	174	2	11	13
	60-64	Укупно/ *Total*	1.069	43	247	357	332	15	35	40

наставак/*continued*

Територија	Старост	Пол	Укупно	Без икаквог образовања	Непотпуно основно образовање	Основна школа	Средња школа	Специјализација послије средње школе	Виша школа и први степен факултета	Висока школа/ факултет/ академија/ универзитет
Area	*Age*	*Sex*	*Total*	*No education*	*Incomplete primary education*	*Primary school*	*Secondary school*	*Post-secondary school specialization*	*High school and first grade of faculty*	*Advanced schools/ faculty/ academy/ university*
ОЏАК	60-64	Мушки/ *Male*	498	6	66	139	221	14	24	28
	60-64	Женски/ *Female*	571	37	181	218	111	1	11	12
	65-69	Укупно/ *Total*	891	78	331	239	168	8	44	23
	65-69	Мушки/ *Male*	398	12	100	108	116	8	35	19
	65-69	Женски/ *Female*	493	66	231	131	52	-	9	4
	70-74	Укупно/ *Total*	940	143	485	174	107	5	17	9
	70-74	Мушки/ *Male*	426	23	198	96	83	5	13	8
	70-74	Женски/ *Female*	514	120	287	78	24	-	4	1
	75 и више/ *75 and over*	Укупно/ *Total*	1.205	483	480	131	92	3	9	7
	75 и више/ *75 and over*	Мушки/ *Male*	434	77	204	65	70	3	9	6
	75 и више/ *75 and over*	Женски/ *Female*	771	406	276	66	22	-	-	1
ОРАШЈЕ	Укупно/ *Total*	Укупно/ *Total*	17.050	719	2.799	4.015	7.596	76	525	1.320
	Укупно/ *Total*	Мушки/ *Male*	8.571	131	1.110	1.958	4.325	57	294	696
	Укупно/ *Total*	Женски/ *Female*	8.479	588	1.689	2.057	3.271	19	231	624
	15-19	Укупно/ *Total*	1.407	20	6	982	397	-	2	-
	15-19	Мушки/ *Male*	710	14	2	497	196	-	1	-
	15-19	Женски/ *Female*	697	6	4	485	201	-	1	-
	20-24	Укупно/ *Total*	1.339	3	10	90	1.026	6	33	171
	20-24	Мушки/ *Male*	722	2	5	53	570	3	16	73
	20-24	Женски/ *Female*	617	1	5	37	456	3	17	98
	25-29	Укупно/ *Total*	1.329	5	12	71	887	7	56	291
	25-29	Мушки/ *Male*	712	2	8	36	515	4	25	122
	25-29	Женски/ *Female*	617	3	4	35	372	3	31	169
	30-34	Укупно/ *Total*	1.203	6	15	111	841	9	41	180
	30-34	Мушки/ *Male*	625	3	7	59	446	9	19	82

наставак/*continued*

Територија	Старост	Пол	Укупно	Без икаквог образовања	Непотпуно основно образовање	Основна школа	Средња школа	Специјализација послије средње школе	Виша школа и први степен факултета	Висока школа/ факултет/ академија/ универзитет
Area	*Age*	*Sex*	*Total*	*No education*	*Incomplete primary education*	*Primary school*	*Secondary school*	*Post-secondary school specialization*	*High school and first grade of faculty*	*Advanced schools/ faculty/ academy/ university*
	30-34	Женски/ *Female*	578	3	8	52	395	-	22	98
	35-39	Укупно/ *Total*	1.425	13	44	331	803	7	53	174
	35-39	Мушки/ *Male*	710	8	28	139	415	4	29	87
	35-39	Женски/ *Female*	715	5	16	192	388	3	24	87
	40-44	Укупно/ *Total*	1.662	14	34	498	926	8	52	130
	40-44	Мушки/ *Male*	897	11	21	226	518	6	38	77
	40-44	Женски/ *Female*	765	3	13	272	408	2	14	53
	45-49	Укупно/ *Total*	1.844	22	89	457	1.106	9	62	99
	45-49	Мушки/ *Male*	1.012	11	35	221	639	7	37	62
	45-49	Женски/ *Female*	832	11	54	236	467	2	25	37
	50-54	Укупно/ *Total*	1.602	20	275	415	698	6	70	118
	50-54	Мушки/ *Male*	868	9	95	185	466	5	38	70
ОРАШЈЕ	50-54	Женски/ *Female*	734	11	180	230	232	1	32	48
	55-59	Укупно/ *Total*	1.296	30	421	345	378	6	50	66
	55-59	Мушки/ *Male*	668	10	164	177	233	3	29	52
	55-59	Женски/ *Female*	628	20	257	168	145	3	21	14
	60-64	Укупно/ *Total*	1.173	41	485	304	259	7	42	35
	60-64	Мушки/ *Male*	555	10	180	157	157	7	21	23
	60-64	Женски/ *Female*	618	31	305	147	102	-	21	12
	65-69	Укупно/ *Total*	975	89	485	186	149	4	31	31
	65-69	Мушки/ *Male*	452	15	194	108	84	4	19	28
	65-69	Женски/ *Female*	523	74	291	78	65	-	12	3
	70-74	Укупно/ *Total*	775	118	430	126	71	3	15	12
	70-74	Мушки/ *Male*	313	11	167	59	54	2	9	11
	70-74	Женски/ *Female*	462	107	263	67	17	1	6	1

наставак/*continued*

Територија	Старост	Пол	Укупно	Без икаквог образовања	Непотпуно основно образовање	Основна школа	Средња школа	Специјализација послије средње школе	Виша школа и први степен факултета	Висока школа/ факултет/ академија/ универзитет
Area	*Age*	*Sex*	*Total*	*No education*	*Incomplete primary education*	*Primary school*	*Secondary school*	*Post-secondary school specialization*	*High school and first grade of faculty*	*Advanced schools/ faculty/ academy/ university*
ОРАШЈЕ	75 и више/ *75 and over*	Укупно/ *Total*	1.020	338	493	99	55	4	18	13
	75 и више/ *75 and over*	Мушки/ *Male*	327	25	204	41	32	3	13	9
	75 и више/ *75 and over*	Женски/ *Female*	693	313	289	58	23	1	5	4
ТУЗЛАНСКИ КАНТОН *ТУЗЛА CANTON*	Укупно/ *Total*	Укупно/ *Total*	375.224	19.235	40.851	86.031	191.001	2.692	7.370	28.044
	Укупно/ *Total*	Мушки/ *Male*	181.535	3.089	10.230	34.890	112.695	2.325	4.293	14.013
	Укупно/ *Total*	Женски/ *Female*	193.689	16.146	30.621	51.141	78.306	367	3.077	14.031
	15-19	Укупно/ *Total*	32.263	538	331	21.730	9.604	-	60	-
	15-19	Мушки/ *Male*	16.556	291	164	10.872	5.202	-	27	-
	15-19	Женски/ *Female*	15.707	247	167	10.858	4.402	-	33	-
	20-24	Укупно/ *Total*	31.620	211	282	1.793	26.569	109	212	2.444
	20-24	Мушки/ *Male*	16.209	99	138	739	14.198	56	80	899
	20-24	Женски/ *Female*	15.411	112	144	1.054	12.371	53	132	1.545
	25-29	Укупно/ *Total*	33.046	255	394	2.757	23.254	79	349	5.958
	25-29	Мушки/ *Male*	16.947	120	169	988	13.113	55	140	2.362
	25-29	Женски/ *Female*	16.099	135	225	1.769	10.141	24	209	3.596
	30-34	Укупно/ *Total*	31.480	251	747	4.713	20.206	98	455	5.010
	30-34	Мушки/ *Male*	15.950	106	255	1.545	11.541	77	186	2.240
	30-34	Женски/ *Female*	15.530	145	492	3.168	8.665	21	269	2.770
	35-39	Укупно/ *Total*	31.195	258	840	8.313	18.159	89	361	3.175
	35-39	Мушки/ *Male*	15.374	106	237	2.776	10.483	70	170	1.532
	35-39	Женски/ *Female*	15.821	152	603	5.537	7.676	19	191	1.643
	40-44	Укупно/ *Total*	31.469	259	928	8.604	18.976	119	386	2.197
	40-44	Мушки/ *Male*	15.535	104	184	2.875	10.914	94	207	1.157
	40-44	Женски/ *Female*	15.934	155	744	5.729	8.062	25	179	1.040
	45-49	Укупно/ *Total*	34.576	422	1.711	8.365	21.410	175	423	2.070

наставак/*continued*

Територија	Старост	Пол	Укупно	Без икаквог образовања	Непотпуно основно образовање	Основна школа	Средња школа	Специјализација послије средње школе	Виша школа и први степен факултета	Висока школа/ факултет/ академија/ универзитет
Area	*Age*	*Sex*	*Total*	*No education*	*Incomplete primary education*	*Primary school*	*Secondary school*	*Post-secondary school specialization*	*High school and first grade of faculty*	*Advanced schools/ faculty/ academy/ university*
ТУЗЛАНСКИ КАНТОН *ТУЗЛА CANTON*	45-49	Мушки/ *Male*	16.715	117	246	2.616	12.248	153	232	1.103
	45-49	Женски/ *Female*	17.861	305	1.465	5.749	9.162	22	191	967
	50-54	Укупно/ *Total*	37.032	902	4.547	8.452	19.391	364	766	2.610
	50-54	Мушки/ *Male*	17.905	161	509	2.752	12.179	322	434	1.548
	50-54	Женски/ *Female*	19.127	741	4.038	5.700	7.212	42	332	1.062
	55-59	Укупно/ *Total*	31.967	1.270	6.781	7.367	13.071	599	1.097	1.782
	55-59	Мушки/ *Male*	15.310	152	1.101	2.926	8.742	544	689	1.156
	55-59	Женски/ *Female*	16.657	1.118	5.680	4.441	4.329	55	408	626
	60-64	Укупно/ *Total*	26.735	1.665	7.364	5.872	9.023	497	1.196	1.118
	60-64	Мушки/ *Male*	12.416	171	1.525	2.622	6.214	440	705	739
	60-64	Женски/ *Female*	14.319	1.494	5.839	3.250	2.809	57	491	379
	65-69	Укупно/ *Total*	18.379	1.764	6.431	3.490	4.880	224	929	661
	65-69	Мушки/ *Male*	8.194	173	1.544	1.786	3.419	205	581	486
	65-69	Женски/ *Female*	10.185	1.591	4.887	1.704	1.461	19	348	175
	70-74	Укупно/ *Total*	15.237	3.087	5.356	2.389	3.158	178	564	505
	70-74	Мушки/ *Male*	6.519	320	1.769	1.272	2.220	161	404	373
	70-74	Женски/ *Female*	8.718	2.767	3.587	1.117	938	17	160	132
	75 и више/ *75 and over*	Укупно/ *Total*	20.225	8.353	5.139	2.186	3.300	161	572	514
	75 и више/ *75 and over*	Мушки/ *Male*	7.905	1.169	2.389	1.121	2.222	148	438	418
	75 и више/ *75 and over*	Женски/ *Female*	12.320	7.184	2.750	1.065	1.078	13	134	96
БАНОВИЋИ	Укупно/ *Total*	Укупно/ *Total*	19.134	692	1.845	4.419	10.567	150	185	1.276
	Укупно/ *Total*	Мушки/ *Male*	9.502	70	295	1.488	6.668	142	106	733
	Укупно/ *Total*	Женски/ *Female*	9.632	622	1.550	2.931	3.899	8	79	543
	15-19	Укупно/ *Total*	1.687	9	20	1.184	472	-	2	-
	15-19	Мушки/ *Male*	850	6	6	576	262	-	-	-

наставак/*continued*

Територија	Старост	Пол	Укупно	Без икаквог образовања	Непотпуно основно образовање	Основна школа	Средња школа	Специјализација послије средње школе	Виша школа и први степен факултета	Висока школа/ факултет/ академија/ универзитет
Area	*Age*	*Sex*	*Total*	*No education*	*Incomplete primary education*	*Primary school*	*Secondary school*	*Post-secondary school specialization*	*High school and first grade of faculty*	*Advanced schools/ faculty/ academy/ university*
БАНОВИЋИ	15-19	Женски/ *Female*	837	3	14	608	210	-	2	-
	20-24	Укупно/ *Total*	1.721	11	22	91	1.453	8	3	133
	20-24	Мушки/ *Male*	892	6	13	21	787	4	2	59
	20-24	Женски/ *Female*	829	5	9	70	666	4	1	74
	25-29	Укупно/ *Total*	1.806	12	30	148	1.285	2	10	319
	25-29	Мушки/ *Male*	991	5	17	51	772	2	3	141
	25-29	Женски/ *Female*	815	7	13	97	513	-	7	178
	30-34	Укупно/ *Total*	1.703	12	45	220	1.159	4	16	247
	30-34	Мушки/ *Male*	896	6	19	66	655	4	3	143
	30-34	Женски/ *Female*	807	6	26	154	504	-	13	104
	35-39	Укупно/ *Total*	1.657	6	24	391	1.051	5	17	163
	35-39	Мушки/ *Male*	834	2	6	93	630	4	5	94
	35-39	Женски/ *Female*	823	4	18	298	421	1	12	69
	40-44	Укупно/ *Total*	1.743	8	30	459	1.106	5	8	127
	40-44	Мушки/ *Male*	881	4	3	89	691	5	6	83
	40-44	Женски/ *Female*	862	4	27	370	415	-	2	44
	45-49	Укупно/ *Total*	1.871	16	57	450	1.253	12	8	75
	45-49	Мушки/ *Male*	932	3	7	68	790	12	5	47
	45-49	Женски/ *Female*	939	13	50	382	463	-	3	28
	50-54	Укупно/ *Total*	1.998	34	193	482	1.144	27	21	97
	50-54	Мушки/ *Male*	1.002	9	11	89	789	27	8	69
	50-54	Женски/ *Female*	996	25	182	393	355	-	13	28
	55-59	Укупно/ *Total*	1.726	36	416	393	757	31	31	62
	55-59	Мушки/ *Male*	826	2	36	109	576	31	22	50
	55-59	Женски/ *Female*	900	34	380	284	181	-	9	12
	60-64	Укупно/ *Total*	1.232	51	392	273	442	31	29	14

наставак/*continued*

Територија	Старост	Пол	Укупно	Без икаквог образовања	Непотпуно основно образовање	Основна школа	Средња школа	Специјализација послије средње школе	Виша школа и први степен факултета	Висока школа/ факултет/ академија/ универзитет
Area	*Age*	*Sex*	*Total*	*No education*	*Incomplete primary education*	*Primary school*	*Secondary school*	*Post-secondary school specialization*	*High school and first grade of faculty*	*Advanced schools/ faculty/ academy/ university*
БАНОВИЋИ	60-64	Мушки/ *Male*	571	2	26	112	368	30	20	13
	60-64	Женски/ *Female*	661	49	366	161	74	1	9	1
	65-69	Укупно/ *Total*	782	78	270	142	230	12	24	26
	65-69	Мушки/ *Male*	364	1	31	90	189	11	18	24
	65-69	Женски/ *Female*	418	77	239	52	41	1	6	2
	70-74	Укупно/ *Total*	521	120	171	106	107	6	5	6
	70-74	Мушки/ *Male*	209	2	44	74	75	5	4	5
	70-74	Женски/ *Female*	312	118	127	32	32	1	1	1
	75 и више/ *75 and over*	Укупно/ *Total*	687	299	175	80	108	7	11	7
	75 и више/ *75 and over*	Мушки/ *Male*	254	22	76	50	84	7	10	5
	75 и више/ *75 and over*	Женски/ *Female*	433	277	99	30	24	-	1	2
ЧЕЛИЋ	Укупно/ *Total*	Укупно/ *Total*	8.767	685	1.336	2.884	3.489	16	72	285
	Укупно/ *Total*	Мушки/ *Male*	4.395	173	544	1.313	2.141	14	51	159
	Укупно/ *Total*	Женски/ *Female*	4.372	512	792	1.571	1.348	2	21	126
	15-19	Укупно/ *Total*	817	11	3	543	257	-	3	-
	15-19	Мушки/ *Male*	428	6	1	270	149	-	2	-
	15-19	Женски/ *Female*	389	5	2	273	108	-	1	-
	20-24	Укупно/ *Total*	702	8	5	57	561	4	7	60
	20-24	Мушки/ *Male*	367	4	3	27	304	3	3	23
	20-24	Женски/ *Female*	335	4	2	30	257	1	4	37
	25-29	Укупно/ *Total*	671	-	15	101	480	2	7	66
	25-29	Мушки/ *Male*	349	-	7	39	273	1	4	25
	25-29	Женски/ *Female*	322	-	8	62	207	1	3	41
	30-34	Укупно/ *Total*	721	8	41	168	445	-	7	52
	30-34	Мушки/ *Male*	352	3	19	49	244	-	3	34

наставак/*continued*

Територија	Старост	Пол	Укупно	Без икаквог образовања	Непотпуно основно образовање	Основна школа	Средња школа	Специјализација послије средње школе	Виша школа и први степен факултета	Висока школа/ факултет/ академија/ универзитет
Area	*Age*	*Sex*	*Total*	*No education*	*Incomplete primary education*	*Primary school*	*Secondary school*	*Post-secondary school specialization*	*High school and first grade of faculty*	*Advanced schools/ faculty/ academy/ university*
	30-34	Женски/ *Female*	369	5	22	119	201	-	4	18
	35-39	Укупно/ *Total*	775	5	30	332	370	2	5	31
	35-39	Мушки/ *Male*	375	2	15	118	214	2	4	20
	35-39	Женски/ *Female*	400	3	15	214	156	-	1	11
	40-44	Укупно/ *Total*	810	9	14	378	384	-	7	18
	40-44	Мушки/ *Male*	439	6	5	171	240	-	6	11
	40-44	Женски/ *Female*	371	3	9	207	144	-	1	7
	45-49	Укупно/ *Total*	801	10	33	366	371	4	3	14
	45-49	Мушки/ *Male*	427	2	5	144	260	4	1	11
	45-49	Женски/ *Female*	374	8	28	222	111	-	2	3
	50-54	Укупно/ *Total*	759	26	131	301	267	2	5	27
	50-54	Мушки/ *Male*	391	8	36	132	187	2	5	21
ЧЕЛИЋ	50-54	Женски/ *Female*	368	18	95	169	80	-	-	6
	55-59	Укупно/ *Total*	657	23	201	242	171	1	7	12
	55-59	Мушки/ *Male*	341	5	66	125	128	1	7	9
	55-59	Женски/ *Female*	316	18	135	117	43	-	-	3
	60-64	Укупно/ *Total*	543	51	219	180	85	-	6	2
	60-64	Мушки/ *Male*	253	7	74	102	65	-	3	2
	60-64	Женски/ *Female*	290	44	145	78	20	-	3	-
	65-69	Укупно/ *Total*	432	58	214	104	45	1	7	3
	65-69	Мушки/ *Male*	207	10	96	58	33	1	6	3
	65-69	Женски/ *Female*	225	48	118	46	12	-	1	-
	70-74	Укупно/ *Total*	406	114	199	61	26	-	6	-
	70-74	Мушки/ *Male*	179	15	94	43	22	-	5	-
	70-74	Женски/ *Female*	227	99	105	18	4	-	1	-

наставак/*continued*

Територија	Старост	Пол	Укупно	Без икаквог образовања	Непотпуно основно образовање	Основна школа	Средња школа	Специјализација послије средње школе	Виша школа и први степен факултета	Висока школа/ факултет/ академија/ универзитет
Area	*Age*	*Sex*	*Total*	*No education*	*Incomplete primary education*	*Primary school*	*Secondary school*	*Post-secondary school specialization*	*High school and first grade of faculty*	*Advanced schools/ faculty/ academy/ university*
ЧЕЛИЋ	75 и више/ *75 and over*	Укупно/ *Total*	673	362	231	51	27	-	2	-
	75 и више/ *75 and over*	Мушки/ *Male*	287	105	123	35	22	-	2	-
	75 и више/ *75 and over*	Женски/ *Female*	386	257	108	16	5	-	-	-
ДОБОЈ-ИСТОК	Укупно/ *Total*	Укупно/ *Total*	8.530	682	974	2.026	4.280	24	102	442
	Укупно/ *Total*	Мушки/ *Male*	4.156	136	279	863	2.556	20	70	232
	Укупно/ *Total*	Женски/ *Female*	4.374	546	695	1.163	1.724	4	32	210
	15-19	Укупно/ *Total*	751	10	2	506	233	-	-	-
	15-19	Мушки/ *Male*	375	8	1	240	126	-	-	-
	15-19	Женски/ *Female*	376	2	1	266	107	-	-	-
	20-24	Укупно/ *Total*	725	4	2	27	616	1	1	74
	20-24	Мушки/ *Male*	371	2	2	14	328	-	1	24
	20-24	Женски/ *Female*	354	2	-	13	288	1	-	50
	25-29	Укупно/ *Total*	721	7	5	38	517	3	17	134
	25-29	Мушки/ *Male*	387	4	5	12	297	3	8	58
	25-29	Женски/ *Female*	334	3	-	26	220	-	9	76
	30-34	Укупно/ *Total*	674	4	11	99	495	-	7	58
	30-34	Мушки/ *Male*	337	1	4	28	272	-	3	29
	30-34	Женски/ *Female*	337	3	7	71	223	-	4	29
	35-39	Укупно/ *Total*	736	13	12	227	425	-	9	50
	35-39	Мушки/ *Male*	353	3	6	82	228	-	3	31
	35-39	Женски/ *Female*	383	10	6	145	197	-	6	19
	40-44	Укупно/ *Total*	757	21	6	223	462	2	13	30
	40-44	Мушки/ *Male*	380	12	3	77	263	1	10	14
	40-44	Женски/ *Female*	377	9	3	146	199	1	3	16
	45-49	Укупно/ *Total*	915	26	13	238	603	4	2	29

наставак/*continued*

Територија	Старост	Пол	Укупно	Без икаквог образовања	Непотпуно основно образовање	Основна школа	Средња школа	Специјализација послије средње школе	Виша школа и први степен факултета	Висока школа/ факултет/ академија/ универзитет
Area	*Age*	*Sex*	*Total*	*No education*	*Incomplete primary education*	*Primary school*	*Secondary school*	*Post-secondary school specialization*	*High school and first grade of faculty*	*Advanced schools/ faculty/ academy/ university*
	45-49	Мушки/ *Male*	434	8	2	75	324	4	2	19
	45-49	Женски/ *Female*	481	18	11	163	279	-	-	10
	50-54	Укупно/ *Total*	800	44	107	190	423	4	12	20
	50-54	Мушки/ *Male*	414	16	13	68	289	2	8	18
	50-54	Женски/ *Female*	386	28	94	122	134	2	4	2
	55-59	Укупно/ *Total*	627	55	146	165	219	3	13	26
	55-59	Мушки/ *Male*	313	15	20	73	171	3	9	22
	55-59	Женски/ *Female*	314	40	126	92	48	-	4	4
	60-64	Укупно/ *Total*	566	66	201	130	146	3	9	11
	60-64	Мушки/ *Male*	257	6	40	66	126	3	8	8
ДОБОЈ-ИСТОК	60-64	Женски/ *Female*	309	60	161	64	20	-	1	3
	65-69	Укупно/ *Total*	461	102	184	85	67	2	15	6
	65-69	Мушки/ *Male*	208	14	49	62	62	2	14	5
	65-69	Женски/ *Female*	253	88	135	23	5	-	1	1
	70-74	Укупно/ *Total*	355	93	146	58	50	2	4	2
	70-74	Мушки/ *Male*	157	10	55	37	47	2	4	2
	70-74	Женски/ *Female*	198	83	91	21	3	-	-	-
	75 и више/ *75 and over*	Укупно/ *Total*	442	237	139	40	24	-	-	2
	75 и више/ *75 and over*	Мушки/ *Male*	170	37	79	29	23	-	-	2
	75 и више/ *75 and over*	Женски/ *Female*	272	200	60	11	1	-	-	-
	Укупно/ *Total*	Укупно/ *Total*	37.560	1.989	4.661	9.413	18.522	189	676	2.110
	Укупно/ *Total*	Мушки/ *Male*	17.771	353	1.278	3.765	10.727	175	409	1.064
ГРАЧАНИЦА	Укупно/ *Total*	Женски/ *Female*	19.789	1.636	3.383	5.648	7.795	14	267	1.046
	15-19	Укупно/ *Total*	3.313	40	29	2.229	1.012	-	3	-
	15-19	Мушки/ *Male*	1.674	22	13	1.092	546	-	1	-

наставак/*continued*

Територија	Старост	Пол	Укупно	Без икаквог образовања	Непотпуно основно образовање	Основна школа	Средња школа	Специјализација послије средње школе	Виша школа и први степен факултета	Висока школа/ факултет/ академија/ универзитет
Area	*Age*	*Sex*	*Total*	*No education*	*Incomplete primary education*	*Primary school*	*Secondary school*	*Post-secondary school specialization*	*High school and first grade of faculty*	*Advanced schools/ faculty/ academy/ university*
ГРАЧАНИЦА	15-19	Женски/ *Female*	1.639	18	16	1.137	466	-	2	-
	20-24	Укупно/ *Total*	3.206	26	17	210	2.702	4	20	227
	20-24	Мушки/ *Male*	1.567	9	4	68	1.405	4	6	71
	20-24	Женски/ *Female*	1.639	17	13	142	1.297	-	14	156
	25-29	Укупно/ *Total*	3.286	20	26	303	2.408	5	35	489
	25-29	Мушки/ *Male*	1.686	14	15	92	1.350	3	15	197
	25-29	Женски/ *Female*	1.600	6	11	211	1.058	2	20	292
	30-34	Укупно/ *Total*	3.234	19	76	552	2.105	5	49	428
	30-34	Мушки/ *Male*	1.604	9	28	166	1.164	3	23	211
	30-34	Женски/ *Female*	1.630	10	48	386	941	2	26	217
	35-39	Укупно/ *Total*	3.119	27	52	937	1.817	6	33	247
	35-39	Мушки/ *Male*	1.493	10	15	288	1.034	6	15	125
	35-39	Женски/ *Female*	1.626	17	37	649	783	-	18	122
	40-44	Укупно/ *Total*	3.226	13	54	991	1.988	5	25	150
	40-44	Мушки/ *Male*	1.523	-	16	309	1.098	4	10	86
	40-44	Женски/ *Female*	1.703	13	38	682	890	1	15	64
	45-49	Укупно/ *Total*	3.435	28	117	986	2.139	12	44	109
	45-49	Мушки/ *Male*	1.588	12	26	271	1.179	11	26	63
	45-49	Женски/ *Female*	1.847	16	91	715	960	1	18	46
	50-54	Укупно/ *Total*	3.546	66	461	983	1.755	17	91	173
	50-54	Мушки/ *Male*	1.633	16	51	288	1.090	16	61	111
	50-54	Женски/ *Female*	1.913	50	410	695	665	1	30	62
	55-59	Укупно/ *Total*	3.043	100	869	754	1.039	55	110	116
	55-59	Мушки/ *Male*	1.431	10	148	349	723	55	75	71
	55-59	Женски/ *Female*	1.612	90	721	405	316	-	35	45
	60-64	Укупно/ *Total*	2.716	156	1.008	616	727	43	96	70

наставак/*continued*

Територија	Старост	Пол	Укупно	Без икаквог образовања	Непотпуно основно образовање	Основна школа	Средња школа	Специјализација послије средње школе	Виша школа и први степен факултета	Висока школа/ факултет/ академија/ универзитет
Area	*Age*	*Sex*	*Total*	*No education*	*Incomplete primary education*	*Primary school*	*Secondary school*	*Post-secondary school specialization*	*High school and first grade of faculty*	*Advanced schools/ faculty/ academy/ university*
ГРАЧАНИЦА	60-64	Мушки/ *Male*	1.242	19	240	310	523	40	60	50
	60-64	Женски/ *Female*	1.474	137	768	306	204	3	36	20
	65-69	Укупно/ *Total*	1.965	205	787	416	385	17	101	54
	65-69	Мушки/ *Male*	900	18	215	262	282	16	67	40
	65-69	Женски/ *Female*	1.065	187	572	154	103	1	34	14
	70-74	Укупно/ *Total*	1.617	382	653	262	245	9	37	29
	70-74	Мушки/ *Male*	681	51	234	158	180	8	26	24
	70-74	Женски/ *Female*	936	331	419	104	65	1	11	5
	75 и више/ *75 and over*	Укупно/ *Total*	1.854	907	512	174	200	11	32	18
	75 и више/ *75 and over*	Мушки/ *Male*	749	163	273	112	153	9	24	15
	75 и више/ *75 and over*	Женски/ *Female*	1.105	744	239	62	47	2	8	3
ГРАДАЧАЦ	Укупно/ *Total*	Укупно/ *Total*	32.599	1.660	4.577	9.408	14.750	136	512	1.556
	Укупно/ *Total*	Мушки/ *Male*	15.729	344	1.387	4.069	8.767	105	290	767
	Укупно/ *Total*	Женски/ *Female*	16.870	1.316	3.190	5.339	5.983	31	222	789
	15-19	Укупно/ *Total*	3.118	89	40	1.947	1.035	-	7	-
	15-19	Мушки/ *Male*	1.577	47	15	925	585	-	5	-
	15-19	Женски/ *Female*	1.541	42	25	1.022	450	-	2	-
	20-24	Укупно/ *Total*	2.535	29	22	189	2.079	18	30	168
	20-24	Мушки/ *Male*	1.308	19	11	80	1.116	5	9	68
	20-24	Женски/ *Female*	1.227	10	11	109	963	13	21	100
	25-29	Укупно/ *Total*	2.653	15	34	286	1.895	4	31	388
	25-29	Мушки/ *Male*	1.315	7	15	122	1.014	4	6	147
	25-29	Женски/ *Female*	1.338	8	19	164	881	-	25	241
	30-34	Укупно/ *Total*	2.710	19	49	582	1.731	7	36	286
	30-34	Мушки/ *Male*	1.355	8	13	216	975	4	13	126

наставак/*continued*

Територија	Старост	Пол	Укупно	Без икаквог образовања	Непотпуно основно образовање	Основна школа	Средња школа	Специјализација послије средње школе	Виша школа и први степен факултета	Висока школа/ факултет/ академија/ универзитет
Area	*Age*	*Sex*	*Total*	*No education*	*Incomplete primary education*	*Primary school*	*Secondary school*	*Post-secondary school specialization*	*High school and first grade of faculty*	*Advanced schools/ faculty/ academy/ university*
	30-34	Женски/ *Female*	1.355	11	36	366	756	3	23	160
	35-39	Укупно/ *Total*	2.838	21	70	1.008	1.534	7	27	171
	35-39	Мушки/ *Male*	1.434	5	24	397	893	5	12	98
	35-39	Женски/ *Female*	1.404	16	46	611	641	2	15	73
	40-44	Укупно/ *Total*	3.003	19	83	1.151	1.592	22	30	106
	40-44	Мушки/ *Male*	1.490	12	16	468	911	16	17	50
	40-44	Женски/ *Female*	1.513	7	67	683	681	6	13	56
	45-49	Укупно/ *Total*	3.002	31	174	1.072	1.586	8	33	98
	45-49	Мушки/ *Male*	1.468	7	34	392	971	5	16	43
	45-49	Женски/ *Female*	1.534	24	140	680	615	3	17	55
	50-54	Укупно/ *Total*	2.906	57	493	910	1.224	15	58	149
	50-54	Мушки/ *Male*	1.388	12	84	357	789	15	31	100
ГРАДАЧАЦ	50-54	Женски/ *Female*	1.518	45	409	553	435	-	27	49
	55-59	Укупно/ *Total*	2.538	122	691	766	793	18	63	85
	55-59	Мушки/ *Male*	1.181	15	168	341	550	16	41	50
	55-59	Женски/ *Female*	1.357	107	523	425	243	2	22	35
	60-64	Укупно/ *Total*	2.267	125	848	595	557	22	70	50
	60-64	Мушки/ *Male*	1.019	27	225	273	397	20	39	38
	60-64	Женски/ *Female*	1.248	98	623	322	160	2	31	12
	65-69	Укупно/ *Total*	1.859	131	818	421	384	9	69	27
	65-69	Мушки/ *Male*	888	24	248	231	305	9	48	23
	65-69	Женски/ *Female*	971	107	570	190	79	-	21	4
	70-74	Укупно/ *Total*	1.350	221	636	273	175	2	33	10
	70-74	Мушки/ *Male*	599	34	233	153	138	2	31	8
	70-74	Женски/ *Female*	751	187	403	120	37	-	2	2

наставак/*continued*

Територија	Старост	Пол	Укупно	Без икаквог образовања	Непотпуно основно образовање	Основна школа	Средња школа	Специјализација послије средње школе	Виша школа и први степен факултета	Висока школа/ факултет/ академија/ универзитет
Area	*Age*	*Sex*	*Total*	*No education*	*Incomplete primary education*	*Primary school*	*Secondary school*	*Post-secondary school specialization*	*High school and first grade of faculty*	*Advanced schools/ faculty/ academy/ university*
ГРАДАЧАЦ	75 и више/ *75 and over*	Укупно/ *Total*	1.820	781	619	208	165	4	25	18
	75 и више/ *75 and over*	Мушки/ *Male*	707	127	301	114	123	4	22	16
	75 и више/ *75 and over*	Женски/ *Female*	1.113	654	318	94	42	-	3	2
КАЛЕСИЈА	Укупно/ *Total*	Укупно/ *Total*	27.239	1.714	3.528	6.841	13.592	115	271	1.178
	Укупно/ *Total*	Мушки/ *Male*	13.602	274	878	2.869	8.660	94	170	657
	Укупно/ *Total*	Женски/ *Female*	13.637	1.440	2.650	3.972	4.932	21	101	521
	15-19	Укупно/ *Total*	2.670	44	21	1.879	721	-	5	-
	15-19	Мушки/ *Male*	1.350	24	15	924	386	-	1	-
	15-19	Женски/ *Female*	1.320	20	6	955	335	-	4	-
	20-24	Укупно/ *Total*	2.617	10	24	175	2.223	14	14	157
	20-24	Мушки/ *Male*	1.356	2	13	70	1.200	8	5	58
	20-24	Женски/ *Female*	1.261	8	11	105	1.023	6	9	99
	25-29	Укупно/ *Total*	2.638	21	43	257	1.933	6	42	336
	25-29	Мушки/ *Male*	1.394	11	14	74	1.107	5	21	162
	25-29	Женски/ *Female*	1.244	10	29	183	826	1	21	174
	30-34	Укупно/ *Total*	2.364	22	79	422	1.567	12	33	229
	30-34	Мушки/ *Male*	1.200	7	18	119	929	10	16	101
	30-34	Женски/ *Female*	1.164	15	61	303	638	2	17	128
	35-39	Укупно/ *Total*	2.478	17	103	784	1.404	10	24	136
	35-39	Мушки/ *Male*	1.245	4	22	238	874	5	12	90
	35-39	Женски/ *Female*	1.233	13	81	546	530	5	12	46
	40-44	Укупно/ *Total*	2.511	27	122	770	1.482	4	17	89
	40-44	Мушки/ *Male*	1.255	7	22	240	913	3	10	60
	40-44	Женски/ *Female*	1.256	20	100	530	569	1	7	29
	45-49	Укупно/ *Total*	2.661	38	244	654	1.621	7	18	79

наставак/*continued*

Територија	Старост	Пол	Укупно	Без икаквог образовања	Непотпуно основно образовање	Основна школа	Средња школа	Специјализација послије средње школе	Виша школа и први степен факултета	Висока школа/ факултет/ академија/ универзитет
Area	*Age*	*Sex*	*Total*	*No education*	*Incomplete primary education*	*Primary school*	*Secondary school*	*Post-secondary school specialization*	*High school and first grade of faculty*	*Advanced schools/ faculty/ academy/ university*
	45-49	Мушки/ *Male*	1.357	6	22	210	1.042	6	12	59
	45-49	Женски/ *Female*	1.304	32	222	444	579	1	6	20
	50-54	Укупно/ *Total*	2.670	96	591	647	1.200	21	32	83
	50-54	Мушки/ *Male*	1.334	10	51	232	930	20	25	66
	50-54	Женски/ *Female*	1.336	86	540	415	270	1	7	17
	55-59	Укупно/ *Total*	2.195	167	708	516	710	20	36	38
	55-59	Мушки/ *Male*	1.109	21	116	268	626	18	27	33
	55-59	Женски/ *Female*	1.086	146	592	248	84	2	9	5
	60-64	Укупно/ *Total*	1.679	203	615	393	416	11	26	15
	60-64	Мушки/ *Male*	823	15	157	239	368	9	22	13
КАЛЕСИЈА	60-64	Женски/ *Female*	856	188	458	154	48	2	4	2
	65-69	Укупно/ *Total*	1.025	184	479	163	166	6	14	13
	65-69	Мушки/ *Male*	466	20	149	116	153	6	10	12
	65-69	Женски/ *Female*	559	164	330	47	13	-	4	1
	70-74	Укупно/ *Total*	814	307	303	103	92	3	3	3
	70-74	Мушки/ *Male*	363	40	150	80	84	3	3	3
	70-74	Женски/ *Female*	451	267	153	23	8	-	-	-
	75 и више/ *75 and over*	Укупно/ *Total*	917	578	196	78	57	1	7	-
	75 и више/ *75 and over*	Мушки/ *Male*	350	107	129	59	48	1	6	-
	75 и више/ *75 and over*	Женски/ *Female*	567	471	67	19	9	-	1	-
	Укупно/ *Total*	Укупно/ *Total*	10.428	455	1.154	2.730	5.276	24	174	615
	Укупно/ *Total*	Мушки/ *Male*	5.103	76	287	1.070	3.206	16	108	340
КЛАДАЊ	Укупно/ *Total*	Женски/ *Female*	5.325	379	867	1.660	2.070	8	66	275
	15-19	Укупно/ *Total*	1.020	12	7	694	305	-	2	-
	15-19	Мушки/ *Male*	525	6	6	358	153	-	2	-

наставак/*continued*

Територија	Старост	Пол	Укупно	Без икаквог образовања	Непотпуно основно образовање	Основна школа	Средња школа	Специјализација послије средње школе	Виша школа и први степен факултета	Висока школа/ факултет/ академија/ универзитет
Area	*Age*	*Sex*	*Total*	*No education*	*Incomplete primary education*	*Primary school*	*Secondary school*	*Post-secondary school specialization*	*High school and first grade of faculty*	*Advanced schools/ faculty/ academy/ university*
КЛАДАЊ	15-19	Женски/ *Female*	495	6	1	336	152	-	-	-
	20-24	Укупно/ *Total*	934	2	2	51	807	-	6	66
	20-24	Мушки/ *Male*	488	1	1	23	434	-	2	27
	20-24	Женски/ *Female*	446	1	1	28	373	-	4	39
	25-29	Укупно/ *Total*	892	7	10	72	641	2	6	154
	25-29	Мушки/ *Male*	445	1	3	21	344	-	5	71
	25-29	Женски/ *Female*	447	6	7	51	297	2	1	83
	30-34	Укупно/ *Total*	857	12	20	145	568	1	11	100
	30-34	Мушки/ *Male*	440	5	5	39	335	-	7	49
	30-34	Женски/ *Female*	417	7	15	106	233	1	4	51
	35-39	Укупно/ *Total*	897	11	22	274	519	1	10	60
	35-39	Мушки/ *Male*	446	6	6	82	312	1	6	33
	35-39	Женски/ *Female*	451	5	16	192	207	-	4	27
	40-44	Укупно/ *Total*	919	3	35	252	572	6	7	44
	40-44	Мушки/ *Male*	470	2	12	71	350	3	3	29
	40-44	Женски/ *Female*	449	1	23	181	222	3	4	15
	45-49	Укупно/ *Total*	1.032	10	60	272	628	1	14	47
	45-49	Мушки/ *Male*	512	3	9	74	385	1	8	32
	45-49	Женски/ *Female*	520	7	51	198	243	-	6	15
	50-54	Укупно/ *Total*	1.001	16	136	249	519	2	20	59
	50-54	Мушки/ *Male*	494	4	16	69	361	1	7	36
	50-54	Женски/ *Female*	507	12	120	180	158	1	13	23
	55-59	Укупно/ *Total*	912	36	209	305	290	2	26	44
	55-59	Мушки/ *Male*	409	3	31	114	212	2	18	29
	55-59	Женски/ *Female*	503	33	178	191	78	-	8	15
	60-64	Укупно/ *Total*	730	28	221	212	217	4	29	19

наставак/*continued*

Територија	Старост	Пол	Укупно	Без икаквог образовања	Непотпуно основно образовање	Основна школа	Средња школа	Специјализација послије средње школе	Виша школа и први степен факултета	Висока школа/ факултет/ академија/ универзитет
Area	*Age*	*Sex*	*Total*	*No education*	*Incomplete primary education*	*Primary school*	*Secondary school*	*Post-secondary school specialization*	*High school and first grade of faculty*	*Advanced schools/ faculty/ academy/ university*
КЛАДАЊ	60-64	Мушки/ *Male*	355	1	49	106	163	4	18	14
	60-64	Женски/ *Female*	375	27	172	106	54	-	11	5
	65-69	Укупно/ *Total*	429	44	177	96	92	-	11	9
	65-69	Мушки/ *Male*	170	4	46	45	62	-	5	8
	65-69	Женски/ *Female*	259	40	131	51	30	-	6	1
	70-74	Укупно/ *Total*	337	78	132	50	54	1	14	8
	70-74	Мушки/ *Male*	156	6	48	34	48	1	11	8
	70-74	Женски/ *Female*	181	72	84	16	6	-	3	-
	75 и више/ *75 and over*	Укупно/ *Total*	468	196	123	58	64	4	18	5
	75 и више/ *75 and over*	Мушки/ *Male*	193	34	55	34	47	3	16	4
	75 и више/ *75 and over*	Женски/ *Female*	275	162	68	24	17	1	2	1
ЛУКАВАЦ	Укупно/ *Total*	Укупно/ *Total*	38.498	2.081	4.069	7.860	20.955	517	690	2.326
	Укупно/ *Total*	Мушки/ *Male*	18.674	267	778	2.992	12.568	478	441	1.150
	Укупно/ *Total*	Женски/ *Female*	19.824	1.814	3.291	4.868	8.387	39	249	1.176
	15-19	Укупно/ *Total*	3.047	41	40	2.051	909	-	6	-
	15-19	Мушки/ *Male*	1.575	25	19	1.049	480	-	2	-
	15-19	Женски/ *Female*	1.472	16	21	1.002	429	-	4	-
	20-24	Укупно/ *Total*	2.970	22	28	143	2.515	6	19	237
	20-24	Мушки/ *Male*	1.568	6	15	69	1.380	4	9	85
	20-24	Женски/ *Female*	1.402	16	13	74	1.135	2	10	152
	25-29	Укупно/ *Total*	3.255	33	33	205	2.416	9	38	521
	25-29	Мушки/ *Male*	1.704	15	18	82	1.368	7	14	200
	25-29	Женски/ *Female*	1.551	18	15	123	1.048	2	24	321
	30-34	Укупно/ *Total*	2.959	32	53	328	2.068	12	47	419
	30-34	Мушки/ *Male*	1.506	10	22	106	1.165	10	19	174

наставак/*continued*

Територија	Старост	Пол	Укупно	Без икаквог образовања	Непотпуно основно образовање	Основна школа	Средња школа	Специјализација послије средње школе	Виша школа и први степен факултета	Висока школа/ факултет/ академија/ универзитет
Area	*Age*	*Sex*	*Total*	*No education*	*Incomplete primary education*	*Primary school*	*Secondary school*	*Post-secondary school specialization*	*High school and first grade of faculty*	*Advanced schools/ faculty/ academy/ university*
	30-34	Женски/ *Female*	1.453	22	31	222	903	2	28	245
	35-39	Укупно/ *Total*	2.946	27	68	647	1.931	14	35	224
	35-39	Мушки/ *Male*	1.430	13	25	205	1.063	11	15	98
	35-39	Женски/ *Female*	1.516	14	43	442	868	3	20	126
	40-44	Укупно/ *Total*	3.009	27	75	654	2.025	11	41	176
	40-44	Мушки/ *Male*	1.465	12	18	197	1.112	7	22	97
	40-44	Женски/ *Female*	1.544	15	57	457	913	4	19	79
	45-49	Укупно/ *Total*	3.542	38	125	726	2.378	35	38	202
	45-49	Мушки/ *Male*	1.696	11	27	210	1.284	31	20	113
	45-49	Женски/ *Female*	1.846	27	98	516	1.094	4	18	89
	50-54	Укупно/ *Total*	4.135	88	309	901	2.440	77	84	236
	50-54	Мушки/ *Male*	2.031	23	26	219	1.505	72	43	143
ЛУКАВАЦ	50-54	Женски/ *Female*	2.104	65	283	682	935	5	41	93
	55-59	Укупно/ *Total*	3.568	109	640	753	1.679	112	114	161
	55-59	Мушки/ *Male*	1.719	12	36	216	1.148	108	84	115
	55-59	Женски/ *Female*	1.849	97	604	537	531	4	30	46
	60-64	Укупно/ *Total*	2.943	148	789	596	1.117	106	102	85
	60-64	Мушки/ *Male*	1.401	11	86	219	842	99	78	66
	60-64	Женски/ *Female*	1.542	137	703	377	275	7	24	19
	65-69	Укупно/ *Total*	2.022	154	729	352	644	57	67	19
	65-69	Мушки/ *Male*	882	13	92	142	515	56	46	18
	65-69	Женски/ *Female*	1.140	141	637	210	129	1	21	1
	70-74	Укупно/ *Total*	1.739	329	639	256	395	47	44	29
	70-74	Мушки/ *Male*	736	19	140	139	334	42	38	24
	70-74	Женски/ *Female*	1.003	310	499	117	61	5	6	5

наставак/*continued*

Територија	Старост	Пол	Укупно	Без икаквог образовања	Непотпуно основно образовање	Основна школа	Средња школа	Специјализација послије средње школе	Виша школа и први степен факултета	Висока школа/ факултет/ академија/ универзитет
Area	*Age*	*Sex*	*Total*	*No education*	*Incomplete primary education*	*Primary school*	*Secondary school*	*Post-secondary school specialization*	*High school and first grade of faculty*	*Advanced schools/ faculty/ academy/ university*
ЛУКАВАЦ	75 и више/ *75 and over*	Укупно/ *Total*	2.363	1.033	541	248	438	31	55	17
	75 и више/ *75 and over*	Мушки/ *Male*	961	97	254	139	372	31	51	17
	75 и више/ *75 and over*	Женски/ *Female*	1.402	936	287	109	66	-	4	-
САПНА	Укупно/ *Total*	Укупно/ *Total*	9.076	760	1.367	2.930	3.667	11	56	285
	Укупно/ *Total*	Мушки/ *Male*	4.655	148	325	1.457	2.509	8	33	175
	Укупно/ *Total*	Женски/ *Female*	4.421	612	1.042	1.473	1.158	3	23	110
	15-19	Укупно/ *Total*	1.061	20	13	696	331	-	1	-
	15-19	Мушки/ *Male*	585	11	5	379	189	-	1	-
	15-19	Женски/ *Female*	476	9	8	317	142	-	-	-
	20-24	Укупно/ *Total*	927	5	15	99	750	1	14	43
	20-24	Мушки/ *Male*	510	2	5	52	424	-	5	22
	20-24	Женски/ *Female*	417	3	10	47	326	1	9	21
	25-29	Укупно/ *Total*	806	4	17	144	541	1	7	92
	25-29	Мушки/ *Male*	411	2	2	42	315	1	3	46
	25-29	Женски/ *Female*	395	2	15	102	226	-	4	46
	30-34	Укупно/ *Total*	778	12	46	225	437	2	7	49
	30-34	Мушки/ *Male*	404	4	6	73	289	2	3	27
	30-34	Женски/ *Female*	374	8	40	152	148	-	4	22
	35-39	Укупно/ *Total*	948	8	79	424	410	-	3	24
	35-39	Мушки/ *Male*	502	4	6	184	291	-	1	16
	35-39	Женски/ *Female*	446	4	73	240	119	-	2	8
	40-44	Укупно/ *Total*	897	11	106	386	359	1	5	29
	40-44	Мушки/ *Male*	482	3	8	163	285	-	4	19
	40-44	Женски/ *Female*	415	8	98	223	74	1	1	10
	45-49	Укупно/ *Total*	817	19	152	294	328	1	4	19

наставак/*continued*

Територија	Старост	Пол	Укупно	Без икаквог образовања	Непотпуно основно образовање	Основна школа	Средња школа	Специјализација послије средње школе	Виша школа и први степен факултета	Висока школа/ факултет/ академија/ универзитет
Area	*Age*	*Sex*	*Total*	*No education*	*Incomplete primary education*	*Primary school*	*Secondary school*	*Post-secondary school specialization*	*High school and first grade of faculty*	*Advanced schools/ faculty/ academy/ university*
САПНА	45-49	Мушки/ *Male*	440	6	9	141	262	-	4	18
	45-49	Женски/ *Female*	377	13	143	153	66	1	-	1
	50-54	Укупно/ *Total*	729	50	200	243	215	1	4	16
	50-54	Мушки/ *Male*	364	4	22	131	188	1	3	15
	50-54	Женски/ *Female*	365	46	178	112	27	-	1	1
	55-59	Укупно/ *Total*	622	68	218	157	164	3	5	7
	55-59	Мушки/ *Male*	301	5	40	96	145	3	5	7
	55-59	Женски/ *Female*	321	63	178	61	19	-	-	-
	60-64	Укупно/ *Total*	512	101	204	129	72	-	3	3
	60-64	Мушки/ *Male*	223	8	57	87	68	-	1	2
	60-64	Женски/ *Female*	289	93	147	42	4	-	2	1
	65-69	Укупно/ *Total*	309	81	136	58	31	-	2	1
	65-69	Мушки/ *Male*	142	9	54	50	26	-	2	1
	65-69	Женски/ *Female*	167	72	82	8	5	-	-	-
	70-74	Укупно/ *Total*	278	121	95	45	13	1	1	2
	70-74	Мушки/ *Male*	117	21	49	31	12	1	1	2
	70-74	Женски/ *Female*	161	100	46	14	1	-	-	-
	75 и више/ *75 and over*	Укупно/ *Total*	392	260	86	30	16	-	-	-
	75 и више/ *75 and over*	Мушки/ *Male*	174	69	62	28	15	-	-	-
	75 и више/ *75 and over*	Женски/ *Female*	218	191	24	2	1	-	-	-
СРЕБРЕНИК	Укупно/ *Total*	Укупно/ *Total*	32.955	2.208	4.665	8.593	15.295	145	395	1.654
	Укупно/ *Total*	Мушки/ *Male*	15.918	384	1.428	3.715	9.129	124	257	881
	Укупно/ *Total*	Женски/ *Female*	17.037	1.824	3.237	4.878	6.166	21	138	773
	15-19	Укупно/ *Total*	2.934	55	27	1.822	1.018	-	12	-
	15-19	Мушки/ *Male*	1.487	27	17	891	548	-	4	-

наставак/*continued*

Територија	Старост	Пол	Укупно	Без икаквог образовања	Непотпуно основно образовање	Основна школа	Средња школа	Специјализација послије средње школе	Виша школа и први степен факултета	Висока школа/ факултет/ академија/ универзитет
Area	*Age*	*Sex*	*Total*	*No education*	*Incomplete primary education*	*Primary school*	*Secondary school*	*Post-secondary school specialization*	*High school and first grade of faculty*	*Advanced schools/ faculty/ academy/ university*
СРЕБРЕНИК	15-19	Женски/ *Female*	1.447	28	10	931	470	-	8	-
	20-24	Укупно/ *Total*	2.915	18	30	195	2.432	8	22	210
	20-24	Мушки/ *Male*	1.521	11	14	82	1.313	3	10	88
	20-24	Женски/ *Female*	1.394	7	16	113	1.119	5	12	122
	25-29	Укупно/ *Total*	2.952	19	40	377	2.042	5	20	449
	25-29	Мушки/ *Male*	1.492	9	15	131	1.137	3	8	189
	25-29	Женски/ *Female*	1.460	10	25	246	905	2	12	260
	30-34	Укупно/ *Total*	2.859	17	82	601	1.811	12	26	310
	30-34	Мушки/ *Male*	1.476	7	36	215	1.057	9	8	144
	30-34	Женски/ *Female*	1.383	10	46	386	754	3	18	166
	35-39	Укупно/ *Total*	2.798	27	117	956	1.502	6	19	171
	35-39	Мушки/ *Male*	1.354	14	28	323	879	5	12	93
	35-39	Женски/ *Female*	1.444	13	89	633	623	1	7	78
	40-44	Укупно/ *Total*	2.962	31	123	999	1.661	10	26	112
	40-44	Мушки/ *Male*	1.469	18	27	364	963	9	18	70
	40-44	Женски/ *Female*	1.493	13	96	635	698	1	8	42
	45-49	Укупно/ *Total*	2.944	47	187	909	1.668	12	21	100
	45-49	Мушки/ *Male*	1.409	15	38	314	952	11	14	65
	45-49	Женски/ *Female*	1.535	32	149	595	716	1	7	35
	50-54	Укупно/ *Total*	3.106	90	532	866	1.414	23	39	142
	50-54	Мушки/ *Male*	1.532	13	80	348	945	22	25	99
	50-54	Женски/ *Female*	1.574	77	452	518	469	1	14	43
	55-59	Укупно/ *Total*	2.678	153	849	749	753	29	67	78
	55-59	Мушки/ *Male*	1.234	18	190	360	531	25	45	65
	55-59	Женски/ *Female*	1.444	135	659	389	222	4	22	13
	60-64	Укупно/ *Total*	2.242	213	898	500	504	16	64	47

наставак/*continued*

Територија	Старост	Пол	Укупно	Без икаквог образовања	Непотпуно основно образовање	Основна школа	Средња школа	Специјализација послије средње школе	Виша школа и први степен факултета	Висока школа/ факултет/ академија/ универзитет
Area	*Age*	*Sex*	*Total*	*No education*	*Incomplete primary education*	*Primary school*	*Secondary school*	*Post-secondary school specialization*	*High school and first grade of faculty*	*Advanced schools/ faculty/ academy/ university*
СРЕБРЕНИК	60-64	Мушки/ *Male*	1.066	31	249	287	397	15	49	38
	60-64	Женски/ *Female*	1.176	182	649	213	107	1	15	9
	65-69	Укупно/ *Total*	1.636	208	774	314	262	13	44	21
	65-69	Мушки/ *Male*	736	23	243	195	214	12	31	18
	65-69	Женски/ *Female*	900	185	531	119	48	1	13	3
	70-74	Укупно/ *Total*	1.259	354	553	183	129	9	23	8
	70-74	Мушки/ *Male*	548	51	231	120	109	9	21	7
	70-74	Женски/ *Female*	711	303	322	63	20	-	2	1
	75 и више/ *75 and over*	Укупно/ *Total*	1.670	976	453	122	99	2	12	6
	75 и више/ *75 and over*	Мушки/ *Male*	594	147	260	85	84	1	12	5
	75 и више/ *75 and over*	Женски/ *Female*	1.076	829	193	37	15	1	-	1
ТЕОЧАК	Укупно/ *Total*	Укупно/ *Total*	6.224	410	762	1.846	2.938	20	41	207
	Укупно/ *Total*	Мушки/ *Male*	3.146	82	197	823	1.891	16	19	118
	Укупно/ *Total*	Женски/ *Female*	3.078	328	565	1.023	1.047	4	22	89
	15-19	Укупно/ *Total*	605	11	12	377	204	-	1	-
	15-19	Мушки/ *Male*	310	6	6	191	106	-	1	-
	15-19	Женски/ *Female*	295	5	6	186	98	-	-	-
	20-24	Укупно/ *Total*	589	3	5	23	531	2	3	22
	20-24	Мушки/ *Male*	297	2	2	6	279	1	-	7
	20-24	Женски/ *Female*	292	1	3	17	252	1	3	15
	25-29	Укупно/ *Total*	517	2	8	35	387	5	7	73
	25-29	Мушки/ *Male*	267	1	1	8	220	2	3	32
	25-29	Женски/ *Female*	250	1	7	27	167	3	4	41
	30-34	Укупно/ *Total*	549	5	17	101	385	-	3	38
	30-34	Мушки/ *Male*	305	3	4	21	252	-	-	25

наставак/*continued*

Територија	Старост	Пол	Укупно	Без икаквог образовања	Непотпуно основно образовање	Основна школа	Средња школа	Специјализација послије средње школе	Виша школа и први степен факултета	Висока школа/ факултет/ академија/ универзитет
Area	*Age*	*Sex*	*Total*	*No education*	*Incomplete primary education*	*Primary school*	*Secondary school*	*Post-secondary school specialization*	*High school and first grade of faculty*	*Advanced schools/ faculty/ academy/ university*
	30-34	Женски/ *Female*	244	2	13	80	133	-	3	13
	35-39	Укупно/ *Total*	586	8	22	210	318	-	5	23
	35-39	Мушки/ *Male*	308	6	9	71	203	-	3	16
	35-39	Женски/ *Female*	278	2	13	139	115	-	2	7
	40-44	Укупно/ *Total*	562	5	21	205	317	1	3	10
	40-44	Мушки/ *Male*	302	3	6	81	203	1	-	8
	40-44	Женски/ *Female*	260	2	15	124	114	-	3	2
	45-49	Укупно/ *Total*	532	9	51	180	268	2	7	15
	45-49	Мушки/ *Male*	262	4	2	59	183	2	4	8
	45-49	Женски/ *Female*	270	5	49	121	85	-	3	7
	50-54	Укупно/ *Total*	591	26	118	202	218	5	7	15
	50-54	Мушки/ *Male*	302	7	12	85	175	5	3	15
ТЕОЧАК	50-54	Женски/ *Female*	289	19	106	117	43	-	4	-
	55-59	Укупно/ *Total*	534	24	157	198	145	4	1	5
	55-59	Мушки/ *Male*	265	5	26	103	123	4	1	3
	55-59	Женски/ *Female*	269	19	131	95	22	-	-	2
	60-64	Укупно/ *Total*	413	36	128	142	101	-	3	3
	60-64	Мушки/ *Male*	215	4	34	84	89	-	3	1
	60-64	Женски/ *Female*	198	32	94	58	12	-	-	2
	65-69	Укупно/ *Total*	264	42	98	86	35	-	1	2
	65-69	Мушки/ *Male*	116	5	27	50	31	-	1	2
	65-69	Женски/ *Female*	148	37	71	36	4	-	-	-
	70-74	Укупно/ *Total*	224	92	60	56	15	-	-	1
	70-74	Мушки/ *Male*	96	11	29	40	15	-	-	1
	70-74	Женски/ *Female*	128	81	31	16	-	-	-	-

наставак/*continued*

Територија	Старост	Пол	Укупно	Без икаквог образовања	Непотпуно основно образовање	Основна школа	Средња школа	Специјализација послије средње школе	Виша школа и први степен факултета	Висока школа/ факултет/ академија/ универзитет
Area	*Age*	*Sex*	*Total*	*No education*	*Incomplete primary education*	*Primary school*	*Secondary school*	*Post-secondary school specialization*	*High school and first grade of faculty*	*Advanced schools/ faculty/ academy/ university*
ТЕОЧАК	75 и више/ *75 and over*	Укупно/ *Total*	258	147	65	31	14	1	-	-
	75 и више/ *75 and over*	Мушки/ *Male*	101	25	39	24	12	1	-	-
	75 и више/ *75 and over*	Женски/ *Female*	157	122	26	7	2	-	-	-
ТУЗЛА	Укупно/ *Total*	Укупно/ *Total*	96.349	3.226	6.228	15.907	52.917	1.125	3.591	13.355
	Укупно/ *Total*	Мушки/ *Male*	45.277	413	1.450	6.043	28.217	933	1.961	6.260
	Укупно/ *Total*	Женски/ *Female*	51.072	2.813	4.778	9.864	24.700	192	1.630	7.095
	15-19	Укупно/ *Total*	6.823	93	59	4.774	1.886	-	11	-
	15-19	Мушки/ *Male*	3.582	50	31	2.498	999	-	4	-
	15-19	Женски/ *Female*	3.241	43	28	2.276	887	-	7	-
	20-24	Укупно/ *Total*	7.029	36	56	208	5.948	38	48	695
	20-24	Мушки/ *Male*	3.516	18	32	101	3.075	22	15	253
	20-24	Женски/ *Female*	3.513	18	24	107	2.873	16	33	442
	25-29	Укупно/ *Total*	8.282	56	46	349	5.526	27	87	2.191
	25-29	Мушки/ *Male*	4.106	26	28	157	3.085	16	37	757
	25-29	Женски/ *Female*	4.176	30	18	192	2.441	11	50	1.434
	30-34	Укупно/ *Total*	8.028	46	80	570	4.847	33	163	2.289
	30-34	Мушки/ *Male*	3.994	16	44	220	2.692	27	66	929
	30-34	Женски/ *Female*	4.034	30	36	350	2.155	6	97	1.360
	35-39	Укупно/ *Total*	7.412	48	78	909	4.605	34	141	1.597
	35-39	Мушки/ *Male*	3.602	23	28	332	2.477	27	66	649
	35-39	Женски/ *Female*	3.810	25	50	577	2.128	7	75	948
	40-44	Укупно/ *Total*	6.798	30	83	936	4.427	41	174	1.107
	40-44	Мушки/ *Male*	3.296	9	26	306	2.322	37	89	507
	40-44	Женски/ *Female*	3.502	21	57	630	2.105	4	85	600
	45-49	Укупно/ *Total*	8.386	72	172	1.173	5.628	61	191	1.089

наставак/*continued*

Територија	Старост	Пол	Укупно	Без икаквог образовања	Непотпуно основно образовање	Основна школа	Средња школа	Специјализација послије средње школе	Виша школа и први степен факултета	Висока школа/ факултет/ академија/ универзитет
Area	*Age*	*Sex*	*Total*	*No education*	*Incomplete primary education*	*Primary school*	*Secondary school*	*Post-secondary school specialization*	*High school and first grade of faculty*	*Advanced schools/ faculty/ academy/ university*
	45-49	Мушки/ *Male*	3.872	22	31	382	2.792	52	98	495
	45-49	Женски/ *Female*	4.514	50	141	791	2.836	9	93	594
	50-54	Укупно/ *Total*	9.910	130	401	1.480	6.066	141	331	1.361
	50-54	Мушки/ *Male*	4.654	24	60	454	3.124	114	178	700
	50-54	Женски/ *Female*	5.256	106	341	1.026	2.942	27	153	661
	55-59	Укупно/ *Total*	9.065	175	667	1.579	4.821	259	532	1.032
	55-59	Мушки/ *Male*	4.272	23	110	441	2.581	218	289	610
	55-59	Женски/ *Female*	4.793	152	557	1.138	2.240	41	243	422
	60-64	Укупно/ *Total*	7.796	188	867	1.469	3.644	223	676	729
	60-64	Мушки/ *Male*	3.531	23	164	416	1.960	183	348	437
ТУЗЛА	60-64	Женски/ *Female*	4.265	165	703	1.053	1.684	40	328	292
	65-69	Укупно/ *Total*	5.127	218	929	891	2.068	85	495	441
	65-69	Мушки/ *Male*	2.209	17	140	266	1.142	73	269	302
	65-69	Женски/ *Female*	2.918	201	789	625	926	12	226	139
	70-74	Укупно/ *Total*	4.824	484	1.210	683	1.598	89	362	398
	70-74	Мушки/ *Male*	1.996	32	252	194	925	79	233	281
	70-74	Женски/ *Female*	2.828	452	958	489	673	10	129	117
	75 и више/ *75 and over*	Укупно/ *Total*	6.869	1.650	1.580	886	1.853	94	380	426
	75 и више/ *75 and over*	Мушки/ *Male*	2.647	130	504	276	1.043	85	269	340
	75 и више/ *75 and over*	Женски/ *Female*	4.222	1.520	1.076	610	810	9	111	86
	Укупно/ *Total*	Укупно/ *Total*	47.865	2.673	5.685	11.174	24.753	220	605	2.755
	Укупно/ *Total*	Мушки/ *Male*	23.607	369	1.104	4.423	15.656	200	378	1.477
ЖИВИНИЦЕ	Укупно/ *Total*	Женски/ *Female*	24.258	2.304	4.581	6.751	9.097	20	227	1.278
	15-19	Укупно/ *Total*	4.417	103	58	3.028	1.221	-	7	-
	15-19	Мушки/ *Male*	2.238	53	29	1.479	673	-	4	-

наставак/*continued*

Територија	Старост	Пол	Укупно	Без икаквог образовања	Непотпуно основно образовање	Основна школа	Средња школа	Специјализација послије средње школе	Виша школа и први степен факултета	Висока школа/ факултет/ академија/ универзитет
Area	*Age*	*Sex*	*Total*	*No education*	*Incomplete primary education*	*Primary school*	*Secondary school*	*Post-secondary school specialization*	*High school and first grade of faculty*	*Advanced schools/ faculty/ academy/ university*
ЖИВИНИЦЕ	15-19	Женски/ *Female*	2.179	50	29	1.549	548	-	3	-
	20-24	Укупно/ *Total*	4.750	37	54	325	3.952	5	25	352
	20-24	Мушки/ *Male*	2.448	17	23	126	2.153	2	13	114
	20-24	Женски/ *Female*	2.302	20	31	199	1.799	3	12	238
	25-29	Укупно/ *Total*	4.567	59	87	442	3.183	8	42	746
	25-29	Мушки/ *Male*	2.400	25	29	157	1.831	8	13	337
	25-29	Женски/ *Female*	2.167	34	58	285	1.352	-	29	409
	30-34	Укупно/ *Total*	4.044	43	148	700	2.588	10	50	505
	30-34	Мушки/ *Male*	2.081	27	37	227	1.512	8	22	248
	30-34	Женски/ *Female*	1.963	16	111	473	1.076	2	28	257
	35-39	Укупно/ *Total*	4.005	40	163	1.214	2.273	4	33	278
	35-39	Мушки/ *Male*	1.998	14	47	363	1.385	4	16	169
	35-39	Женски/ *Female*	2.007	26	116	851	888	-	17	109
	40-44	Укупно/ *Total*	4.272	55	176	1.200	2.601	11	30	199
	40-44	Мушки/ *Male*	2.083	16	22	339	1.563	8	12	123
	40-44	Женски/ *Female*	2.189	39	154	861	1.038	3	18	76
	45-49	Укупно/ *Total*	4.638	78	326	1.045	2.939	16	40	194
	45-49	Мушки/ *Male*	2.318	18	34	276	1.824	14	22	130
	45-49	Женски/ *Female*	2.320	60	292	769	1.115	2	18	64
	50-54	Укупно/ *Total*	4.881	179	875	998	2.506	29	62	232
	50-54	Мушки/ *Male*	2.366	15	47	280	1.807	25	37	155
	50-54	Женски/ *Female*	2.515	164	828	718	699	4	25	77
	55-59	Укупно/ *Total*	3.802	202	1.010	790	1.530	62	92	116
	55-59	Мушки/ *Male*	1.909	18	114	331	1.228	60	66	92
	55-59	Женски/ *Female*	1.893	184	896	459	302	2	26	24
	60-64	Укупно/ *Total*	3.096	299	974	637	995	38	83	70

наставак/*continued*

Територија	Старост	Пол	Укупно	Без икаквог образовања	Непотпуно основно образовање	Основна школа	Средња школа	Специјализација послије средње школе	Виша школа и први степен факултета	Висока школа/ факултет/ академија/ универзитет
Area	*Age*	*Sex*	*Total*	*No education*	*Incomplete primary education*	*Primary school*	*Secondary school*	*Post-secondary school specialization*	*High school and first grade of faculty*	*Advanced schools/ faculty/ academy/ university*
ЖИВИНИЦЕ	60-64	Мушки/ *Male*	1.460	17	124	321	848	37	56	57
	60-64	Женски/ *Female*	1.636	282	850	316	147	1	27	13
	65-69	Укупно/ *Total*	2.068	259	836	362	471	22	79	39
	65-69	Мушки/ *Male*	906	15	154	219	405	19	64	30
	65-69	Женски/ *Female*	1.162	244	682	143	66	3	15	9
	70-74	Укупно/ *Total*	1.513	392	559	253	259	9	32	9
	70-74	Мушки/ *Male*	682	28	210	169	231	9	27	8
	70-74	Женски/ *Female*	831	364	349	84	28	-	5	1
	75 и више/ *75 and over*	Укупно/ *Total*	1.812	927	419	180	235	6	30	15
	75 и више/ *75 and over*	Мушки/ *Male*	718	106	234	136	196	6	26	14
	75 и више/ *75 and over*	Женски/ *Female*	1.094	821	185	44	39	-	4	1
ЗЕНИЧКО-ДОБОЈСКИ КАНТОН *ЗЕНИЦА-ДОБОЈ CANTON*	Укупно/ *Total*	Укупно/ *Total*	303.990	13.040	31.325	71.548	156.591	3.593	7.050	20.843
	Укупно/ *Total*	Мушки/ *Male*	149.837	1.936	7.908	28.285	94.181	3.153	3.909	10.465
	Укупно/ *Total*	Женски/ *Female*	154.153	11.104	23.417	43.263	62.410	440	3.141	10.378
	15-19	Укупно/ *Total*	27.674	595	348	18.633	8.048	-	50	-
	15-19	Мушки/ *Male*	14.352	313	181	9.422	4.415	-	21	-
	15-19	Женски/ *Female*	13.322	282	167	9.211	3.633	-	29	-
	20-24	Укупно/ *Total*	25.340	193	280	1.662	20.397	104	195	2.509
	20-24	Мушки/ *Male*	12.872	93	154	640	10.935	55	86	909
	20-24	Женски/ *Female*	12.468	100	126	1.022	9.462	49	109	1.600
	25-29	Укупно/ *Total*	27.092	240	457	2.207	18.913	113	306	4.856
	25-29	Мушки/ *Male*	13.981	116	217	798	10.680	80	120	1.970
	25-29	Женски/ *Female*	13.111	124	240	1.409	8.233	33	186	2.886
	30-34	Укупно/ *Total*	26.050	201	757	3.625	17.346	121	616	3.384
	30-34	Мушки/ *Male*	13.592	85	293	1.235	10.097	95	213	1.574

наставак/*continued*

Територија	Старост	Пол	Укупно	Без икаквог образовања	Непотпуно основно образовање	Основна школа	Средња школа	Специјализација послије средње школе	Виша школа и први степен факултета	Висока школа/ факултет/ академија/ универзитет
Area	*Age*	*Sex*	*Total*	*No education*	*Incomplete primary education*	*Primary school*	*Secondary school*	*Post-secondary school specialization*	*High school and first grade of faculty*	*Advanced schools/ faculty/ academy/ university*
ЗЕНИЧКО-ДОБОЈСКИ КАНТОН *ЗЕНИЦА-ДОБОЈ CANTON*	30-34	Женски/ *Female*	12.458	116	464	2.390	7.249	26	403	1.810
	35-39	Укупно/ *Total*	25.766	213	793	6.657	15.188	146	628	2.141
	35-39	Мушки/ *Male*	13.134	88	260	2.270	9.092	114	246	1.064
	35-39	Женски/ *Female*	12.632	125	533	4.387	6.096	32	382	1.077
	40-44	Укупно/ *Total*	25.290	211	777	7.066	15.168	181	553	1.334
	40-44	Мушки/ *Male*	12.655	71	189	2.269	8.955	158	237	776
	40-44	Женски/ *Female*	12.635	140	588	4.797	6.213	23	316	558
	45-49	Укупно/ *Total*	27.980	272	1.289	6.985	17.146	345	535	1.408
	45-49	Мушки/ *Male*	13.872	98	174	2.047	10.188	302	264	799
	45-49	Женски/ *Female*	14.108	174	1.115	4.938	6.958	43	271	609
	50-54	Укупно/ *Total*	29.498	555	3.481	6.820	15.460	623	818	1.741
	50-54	Мушки/ *Male*	14.553	95	394	2.135	9.858	567	477	1.027
	50-54	Женски/ *Female*	14.945	460	3.087	4.685	5.602	56	341	714
	55-59	Укупно/ *Total*	26.069	850	5.031	6.284	10.978	674	865	1.387
	55-59	Мушки/ *Male*	12.699	106	801	2.237	7.508	607	569	871
	55-59	Женски/ *Female*	13.370	744	4.230	4.047	3.470	67	296	516
	60-64	Укупно/ *Total*	21.251	1.183	5.216	5.006	7.542	543	910	851
	60-64	Мушки/ *Male*	10.075	105	947	2.110	5.294	489	581	549
	60-64	Женски/ *Female*	11.176	1.078	4.269	2.896	2.248	54	329	302
	65-69	Укупно/ *Total*	14.217	1.490	4.293	2.796	4.130	294	682	532
	65-69	Мушки/ *Male*	6.460	116	1.064	1.324	2.848	270	460	378
	65-69	Женски/ *Female*	7.757	1.374	3.229	1.472	1.282	24	222	154
	70-74	Укупно/ *Total*	12.208	2.192	4.183	1.893	2.921	208	468	343
	70-74	Мушки/ *Male*	5.267	171	1.363	910	2.041	191	332	259
	70-74	Женски/ *Female*	6.941	2.021	2.820	983	880	17	136	84

наставак/*continued*

Територија	Старост	Пол	Укупно	Без икаквог образовања	Непотпуно основно образовање	Основна школа	Средња школа	Специјализација послије средње школе	Виша школа и први степен факултета	Висока школа/ факултет/ академија/ универзитет
Area	*Age*	*Sex*	*Total*	*No education*	*Incomplete primary education*	*Primary school*	*Secondary school*	*Post-secondary school specialization*	*High school and first grade of faculty*	*Advanced schools/ faculty/ academy/ university*
ЗЕНИЧКО-ДОБОЈСКИ КАНТОН *ЗЕНИЦА-ДОБОЈ CANTON*	75 и више/ *75 and over*	Укупно/ *Total*	15.555	4.845	4.420	1.914	3.354	241	424	357
	75 и више/ *75 and over*	Мушки/ *Male*	6.325	479	1.871	888	2.270	225	303	289
	75 и више/ *75 and over*	Женски/ *Female*	9.230	4.366	2.549	1.026	1.084	16	121	68
БРЕЗА	Укупно/ *Total*	Укупно/ *Total*	12.109	589	1.289	2.276	6.653	111	232	959
	Укупно/ *Total*	Мушки/ *Male*	5.913	37	303	816	4.058	101	121	477
	Укупно/ *Total*	Женски/ *Female*	6.196	552	986	1.460	2.595	10	111	482
	15-19	Укупно/ *Total*	889	8	10	632	239	-	-	-
	15-19	Мушки/ *Male*	451	3	4	306	138	-	-	-
	15-19	Женски/ *Female*	438	5	6	326	101	-	-	-
	20-24	Укупно/ *Total*	964	8	10	29	777	2	2	136
	20-24	Мушки/ *Male*	488	4	6	11	416	2	-	49
	20-24	Женски/ *Female*	476	4	4	18	361	-	2	87
	25-29	Укупно/ *Total*	1.036	9	7	43	714	4	10	249
	25-29	Мушки/ *Male*	531	2	3	13	405	2	3	103
	25-29	Женски/ *Female*	505	7	4	30	309	2	7	146
	30-34	Укупно/ *Total*	1.063	3	21	78	763	7	19	172
	30-34	Мушки/ *Male*	540	1	5	18	429	7	4	76
	30-34	Женски/ *Female*	523	2	16	60	334	-	15	96
	35-39	Укупно/ *Total*	864	1	10	139	609	6	16	83
	35-39	Мушки/ *Male*	471	-	4	46	369	6	9	37
	35-39	Женски/ *Female*	393	1	6	93	240	-	7	46
	40-44	Укупно/ *Total*	924	2	20	171	659	7	17	48
	40-44	Мушки/ *Male*	426	1	3	39	344	7	6	26
	40-44	Женски/ *Female*	498	1	17	132	315	-	11	22
	45-49	Укупно/ *Total*	1.161	6	41	176	840	17	19	62

наставак/*continued*

Територија	Старост	Пол	Укупно	Без икаквог образовања	Непотпуно основно образовање	Основна школа	Средња школа	Специјализација послије средње школе	Виша школа и први степен факултета	Висока школа/ факултет/ академија/ универзитет
Area	*Age*	*Sex*	*Total*	*No education*	*Incomplete primary education*	*Primary school*	*Secondary school*	*Post-secondary school specialization*	*High school and first grade of faculty*	*Advanced schools/ faculty/ academy/ university*
БРЕЗА	45-49	Мушки/ *Male*	572	1	5	37	468	16	10	35
	45-49	Женски/ *Female*	589	5	36	139	372	1	9	27
	50-54	Укупно/ *Total*	1.277	17	137	263	729	15	32	84
	50-54	Мушки/ *Male*	621	2	14	65	457	13	16	54
	50-54	Женски/ *Female*	656	15	123	198	272	2	16	30
	55-59	Укупно/ *Total*	1.174	43	223	269	515	21	37	66
	55-59	Мушки/ *Male*	591	2	31	95	372	20	23	48
	55-59	Женски/ *Female*	583	41	192	174	143	1	14	18
	60-64	Укупно/ *Total*	924	56	263	203	326	12	31	33
	60-64	Мушки/ *Male*	431	3	50	68	255	10	19	26
	60-64	Женски/ *Female*	493	53	213	135	71	2	12	7
	65-69	Укупно/ *Total*	619	82	189	121	179	12	20	16
	65-69	Мушки/ *Male*	271	1	40	45	145	11	15	14
	65-69	Женски/ *Female*	348	81	149	76	34	1	5	2
	70-74	Укупно/ *Total*	556	125	181	75	151	6	13	5
	70-74	Мушки/ *Male*	245	5	59	34	131	6	6	4
	70-74	Женски/ *Female*	311	120	122	41	20	-	7	1
	75 и више/ *75 and over*	Укупно/ *Total*	658	229	177	77	152	2	16	5
	75 и више/ *75 and over*	Мушки/ *Male*	275	12	79	39	129	1	10	5
	75 и више/ *75 and over*	Женски/ *Female*	383	217	98	38	23	1	6	-
ДОБОЈ-ЈУГ	Укупно/ *Total*	Укупно/ *Total*	3.355	130	266	854	1.864	23	47	171
	Укупно/ *Total*	Мушки/ *Male*	1.660	4	61	346	1.111	21	26	91
	Укупно/ *Total*	Женски/ *Female*	1.695	126	205	508	753	2	21	80
	15-19	Укупно/ *Total*	328	2	6	218	101	-	1	-
	15-19	Мушки/ *Male*	172	1	3	121	47	-	-	-

наставак/*continued*

Територија	Старост	Пол	Укупно	Без икаквог образовања	Непотпуно основно образовање	Основна школа	Средња школа	Специјализација послије средње школе	Виша школа и први степен факултета	Висока школа/ факултет/ академија/ универзитет
Area	*Age*	*Sex*	*Total*	*No education*	*Incomplete primary education*	*Primary school*	*Secondary school*	*Post-secondary school specialization*	*High school and first grade of faculty*	*Advanced schools/ faculty/ academy/ university*
ДОБОЈ-ЈУГ	15-19	Женски/ *Female*	156	1	3	97	54	-	1	-
	20-24	Укупно/ *Total*	296	-	3	14	249	2	-	28
	20-24	Мушки/ *Male*	150	-	1	6	132	1	-	10
	20-24	Женски/ *Female*	146	-	2	8	117	1	-	18
	25-29	Укупно/ *Total*	285	-	2	15	226	1	3	38
	25-29	Мушки/ *Male*	149	-	1	6	129	1	-	12
	25-29	Женски/ *Female*	136	-	1	9	97	-	3	26
	30-34	Укупно/ *Total*	290	1	1	40	221	1	4	22
	30-34	Мушки/ *Male*	149	-	1	13	120	1	-	14
	30-34	Женски/ *Female*	141	1	-	27	101	-	4	8
	35-39	Укупно/ *Total*	321	2	2	82	203	1	7	24
	35-39	Мушки/ *Male*	159	-	1	23	116	-	4	15
	35-39	Женски/ *Female*	162	2	1	59	87	1	3	9
	40-44	Укупно/ *Total*	327	1	2	98	212	-	6	8
	40-44	Мушки/ *Male*	167	-	2	35	122	-	3	5
	40-44	Женски/ *Female*	160	1	-	63	90	-	3	3
	45-49	Укупно/ *Total*	336	-	4	86	232	2	2	10
	45-49	Мушки/ *Male*	163	-	-	23	132	2	1	5
	45-49	Женски/ *Female*	173	-	4	63	100	-	1	5
	50-54	Укупно/ *Total*	316	5	27	99	165	1	9	10
	50-54	Мушки/ *Male*	161	1	2	30	113	1	8	6
	50-54	Женски/ *Female*	155	4	25	69	52	-	1	4
	55-59	Укупно/ *Total*	269	4	46	81	113	6	7	12
	55-59	Мушки/ *Male*	137	-	6	30	81	6	4	10
	55-59	Женски/ *Female*	132	4	40	51	32	-	3	2
	60-64	Укупно/ *Total*	227	19	64	62	68	5	4	5

наставак/*continued*

Територија	Старост	Пол	Укупно	Без икаквог образовања	Непотпуно основно образовање	Основна школа	Средња школа	Специјализација послије средње школе	Виша школа и први степен факултета	Висока школа/ факултет/ академија/ универзитет
Area	*Age*	*Sex*	*Total*	*No education*	*Incomplete primary education*	*Primary school*	*Secondary school*	*Post-secondary school specialization*	*High school and first grade of faculty*	*Advanced schools/ faculty/ academy/ university*
ДОБОЈ-ЈУГ	60-64	Мушки/ *Male*	105	-	4	29	60	5	3	4
	60-64	Женски/ *Female*	122	19	60	33	8	-	1	1
	65-69	Укупно/ *Total*	127	22	37	28	33	1	1	5
	65-69	Мушки/ *Male*	54	1	9	13	26	1	1	3
	65-69	Женски/ *Female*	73	21	28	15	7	-	-	2
	70-74	Укупно/ *Total*	116	22	43	17	24	3	1	6
	70-74	Мушки/ *Male*	54	1	15	8	22	3	1	4
	70-74	Женски/ *Female*	62	21	28	9	2	-	-	2
	75 и више/ *75 and over*	Укупно/ *Total*	117	52	29	14	17	-	2	3
	75 и више/ *75 and over*	Мушки/ *Male*	40	-	16	9	11	-	1	3
	75 и више/ *75 and over*	Женски/ *Female*	77	52	13	5	6	-	1	-
КАКАЊ	Укупно/ *Total*	Укупно/ *Total*	30.994	1.699	3.704	7.556	15.259	313	602	1.861
	Укупно/ *Total*	Мушки/ *Male*	15.332	287	821	2.703	9.882	295	335	1.009
	Укупно/ *Total*	Женски/ *Female*	15.662	1.412	2.883	4.853	5.377	18	267	852
	15-19	Укупно/ *Total*	2.929	106	66	1.953	799	-	5	-
	15-19	Мушки/ *Male*	1.508	49	31	972	453	-	3	-
	15-19	Женски/ *Female*	1.421	57	35	981	346	-	2	-
	20-24	Укупно/ *Total*	2.740	38	58	227	2.126	11	13	267
	20-24	Мушки/ *Male*	1.362	19	26	91	1.097	5	10	114
	20-24	Женски/ *Female*	1.378	19	32	136	1.029	6	3	153
	25-29	Укупно/ *Total*	2.882	54	72	330	1.872	2	29	523
	25-29	Мушки/ *Male*	1.480	22	33	77	1.097	2	15	234
	25-29	Женски/ *Female*	1.402	32	39	253	775	-	14	289
	30-34	Укупно/ *Total*	2.709	48	97	514	1.640	14	62	334
	30-34	Мушки/ *Male*	1.428	26	32	145	1.032	12	16	165

наставак/*continued*

Територија	Старост	Пол	Укупно	Без икаквог образовања	Непотпуно основно образовање	Основна школа	Средња школа	Специјализација послије средње школе	Виша школа и први степен факултета	Висока школа/ факултет/ академија/ универзитет
Area	*Age*	*Sex*	*Total*	*No education*	*Incomplete primary education*	*Primary school*	*Secondary school*	*Post-secondary school specialization*	*High school and first grade of faculty*	*Advanced schools/ faculty/ academy/ university*
	30-34	Женски/ *Female*	1.281	22	65	369	608	2	46	169
	35-39	Укупно/ *Total*	2.483	54	103	722	1.334	15	59	196
	35-39	Мушки/ *Male*	1.295	22	35	215	876	15	23	109
	35-39	Женски/ *Female*	1.188	32	68	507	458	-	36	87
	40-44	Укупно/ *Total*	2.585	59	104	848	1.403	22	44	105
	40-44	Мушки/ *Male*	1.270	22	25	203	906	21	22	71
	40-44	Женски/ *Female*	1.315	37	79	645	497	1	22	34
	45-49	Укупно/ *Total*	2.863	36	158	823	1.635	40	58	113
	45-49	Мушки/ *Male*	1.431	9	21	181	1.080	37	28	75
	45-49	Женски/ *Female*	1.432	27	137	642	555	3	30	38
	50-54	Укупно/ *Total*	3.055	85	464	670	1.576	62	78	120
	50-54	Мушки/ *Male*	1.527	14	40	183	1.113	61	32	84
КАКАЊ	50-54	Женски/ *Female*	1.528	71	424	487	463	1	46	36
	55-59	Укупно/ *Total*	2.527	121	590	486	1.094	64	85	87
	55-59	Мушки/ *Male*	1.212	13	62	151	798	63	59	66
	55-59	Женски/ *Female*	1.315	108	528	335	296	1	26	21
	60-64	Укупно/ *Total*	2.071	148	565	412	771	38	78	59
	60-64	Мушки/ *Male*	998	15	65	174	604	35	60	45
	60-64	Женски/ *Female*	1.073	133	500	238	167	3	18	14
	65-69	Укупно/ *Total*	1.354	159	470	229	406	20	44	26
	65-69	Мушки/ *Male*	622	9	97	125	319	20	31	21
	65-69	Женски/ *Female*	732	150	373	104	87	-	13	5
	70-74	Укупно/ *Total*	1.234	252	484	172	276	16	17	17
	70-74	Мушки/ *Male*	559	21	164	97	238	15	11	13
	70-74	Женски/ *Female*	675	231	320	75	38	1	6	4

наставак/*continued*

Територија	Старост	Пол	Укупно	Без икаквог образовања	Непотпуно основно образовање	Основна школа	Средња школа	Специјализација послије средње школе	Виша школа и први степен факултета	Висока школа/ факултет/ академија/ универзитет
Area	*Age*	*Sex*	*Total*	*No education*	*Incomplete primary education*	*Primary school*	*Secondary school*	*Post-secondary school specialization*	*High school and first grade of faculty*	*Advanced schools/ faculty/ academy/ university*
КАКАЊ	75 и више/ *75 and over*	Укупно/ *Total*	1.562	539	473	170	327	9	30	14
	75 и више/ *75 and over*	Мушки/ *Male*	640	46	190	89	269	9	25	12
	75 и више/ *75 and over*	Женски/ *Female*	922	493	283	81	58	-	5	2
МАГЛАЈ	Укупно/ *Total*	Укупно/ *Total*	19.451	831	2.087	4.758	10.053	208	417	1.097
	Укупно/ *Total*	Мушки/ *Male*	9.489	121	553	1.890	5.969	173	233	550
	Укупно/ *Total*	Женски/ *Female*	9.962	710	1.534	2.868	4.084	35	184	547
	15-19	Укупно/ *Total*	1.745	30	11	1.096	604	-	4	-
	15-19	Мушки/ *Male*	893	16	7	571	297	-	2	-
	15-19	Женски/ *Female*	852	14	4	525	307	-	2	-
	20-24	Укупно/ *Total*	1.563	6	11	103	1.248	3	13	179
	20-24	Мушки/ *Male*	782	3	7	36	660	1	5	70
	20-24	Женски/ *Female*	781	3	4	67	588	2	8	109
	25-29	Укупно/ *Total*	1.604	9	14	112	1.193	5	24	247
	25-29	Мушки/ *Male*	836	4	5	38	673	4	10	102
	25-29	Женски/ *Female*	768	5	9	74	520	1	14	145
	30-34	Укупно/ *Total*	1.672	6	54	230	1.161	11	28	182
	30-34	Мушки/ *Male*	870	2	17	82	660	8	9	92
	30-34	Женски/ *Female*	802	4	37	148	501	3	19	90
	35-39	Укупно/ *Total*	1.728	6	59	488	1.029	14	33	99
	35-39	Мушки/ *Male*	863	2	12	165	610	7	11	56
	35-39	Женски/ *Female*	865	4	47	323	419	7	22	43
	40-44	Укупно/ *Total*	1.649	19	61	476	982	15	35	61
	40-44	Мушки/ *Male*	819	8	14	161	578	8	19	31
	40-44	Женски/ *Female*	830	11	47	315	404	7	16	30
	45-49	Укупно/ *Total*	1.849	16	102	467	1.144	23	28	69

наставак/*continued*

Територија	Старост	Пол	Укупно	Без икаквог образовања	Непотпуно основно образовање	Основна школа	Средња школа	Специјализација послије средње школе	Виша школа и први степен факултета	Висока школа/ факултет/ академија/ универзитет
Area	*Age*	*Sex*	*Total*	*No education*	*Incomplete primary education*	*Primary school*	*Secondary school*	*Post-secondary school specialization*	*High school and first grade of faculty*	*Advanced schools/ faculty/ academy/ university*
	45-49	Мушки/ *Male*	935	6	19	161	684	19	10	36
	45-49	Женски/ *Female*	914	10	83	306	460	4	18	33
	50-54	Укупно/ *Total*	1.865	35	241	478	946	37	32	96
	50-54	Мушки/ *Male*	905	7	40	154	596	37	14	57
	50-54	Женски/ *Female*	960	28	201	324	350	-	18	39
	55-59	Укупно/ *Total*	1.705	70	345	459	692	32	41	66
	55-59	Мушки/ *Male*	814	9	81	170	462	29	23	40
	55-59	Женски/ *Female*	891	61	264	289	230	3	18	26
	60-64	Укупно/ *Total*	1.387	77	360	360	458	31	62	39
	60-64	Мушки/ *Male*	650	12	88	145	319	27	41	18
МАГЛАЈ	60-64	Женски/ *Female*	737	65	272	215	139	4	21	21
	65-69	Укупно/ *Total*	970	93	283	241	253	20	51	29
	65-69	Мушки/ *Male*	450	11	75	108	184	17	34	21
	65-69	Женски/ *Female*	520	82	208	133	69	3	17	8
	70-74	Укупно/ *Total*	776	128	292	129	162	10	41	14
	70-74	Мушки/ *Male*	320	10	79	56	119	10	33	13
	70-74	Женски/ *Female*	456	118	213	73	43	-	8	1
	75 и више/ *75 and over*	Укупно/ *Total*	938	336	254	119	181	7	25	16
	75 и више/ *75 and over*	Мушки/ *Male*	352	31	109	43	127	6	22	14
	75 и више/ *75 and over*	Женски/ *Female*	586	305	145	76	54	1	3	2
	Укупно/ *Total*	Укупно/ *Total*	8.816	511	1.122	2.421	4.040	32	184	506
	Укупно/ *Total*	Мушки/ *Male*	4.382	62	243	963	2.667	27	119	301
ОЛОВО	Укупно/ *Total*	Женски/ *Female*	4.434	449	879	1.458	1.373	5	65	205
	15-19	Укупно/ *Total*	745	13	5	473	250	-	4	-
	15-19	Мушки/ *Male*	360	7	3	227	121	-	2	-

наставак/*continued*

Територија	Старост	Пол	Укупно	Без икаквог образовања	Непотпуно основно образовање	Основна школа	Средња школа	Специјализација послије средње школе	Виша школа и први степен факултета	Висока школа/ факултет/ академија/ универзитет
Area	*Age*	*Sex*	*Total*	*No education*	*Incomplete primary education*	*Primary school*	*Secondary school*	*Post-secondary school specialization*	*High school and first grade of faculty*	*Advanced schools/ faculty/ academy/ university*
ОЛОВО	15-19	Женски/ *Female*	385	6	2	246	129	-	2	-
	20-24	Укупно/ *Total*	719	2	8	47	549	-	19	94
	20-24	Мушки/ *Male*	399	2	3	18	318	-	11	47
	20-24	Женски/ *Female*	320	-	5	29	231	-	8	47
	25-29	Укупно/ *Total*	667	5	10	54	444	1	12	141
	25-29	Мушки/ *Male*	369	3	6	16	268	1	5	70
	25-29	Женски/ *Female*	298	2	4	38	176	-	7	71
	30-34	Укупно/ *Total*	647	9	17	108	421	2	11	79
	30-34	Мушки/ *Male*	362	3	7	33	266	2	5	46
	30-34	Женски/ *Female*	285	6	10	75	155	-	6	33
	35-39	Укупно/ *Total*	672	-	13	206	389	5	14	45
	35-39	Мушки/ *Male*	340	-	3	50	248	3	9	27
	35-39	Женски/ *Female*	332	-	10	156	141	2	5	18
	40-44	Укупно/ *Total*	661	10	15	227	358	-	14	37
	40-44	Мушки/ *Male*	329	3	4	79	215	-	7	21
	40-44	Женски/ *Female*	332	7	11	148	143	-	7	16
	45-49	Укупно/ *Total*	739	9	27	235	443	1	5	19
	45-49	Мушки/ *Male*	376	4	3	54	294	-	3	18
	45-49	Женски/ *Female*	363	5	24	181	149	1	2	1
	50-54	Укупно/ *Total*	959	20	110	287	480	5	23	34
	50-54	Мушки/ *Male*	495	4	10	81	355	5	17	23
	50-54	Женски/ *Female*	464	16	100	206	125	-	6	11
	55-59	Укупно/ *Total*	953	27	221	313	326	7	27	32
	55-59	Мушки/ *Male*	464	4	19	126	261	7	20	27
	55-59	Женски/ *Female*	489	23	202	187	65	-	7	5
	60-64	Укупно/ *Total*	765	32	230	248	210	7	27	11

наставак/*continued*

Територија	Старост	Пол	Укупно	Без икаквог образовања	Непотпуно основно образовање	Основна школа	Средња школа	Специјализација послије средње школе	Виша школа и први степен факултета	Висока школа/ факултет/ академија/ универзитет
Area	*Age*	*Sex*	*Total*	*No education*	*Incomplete primary education*	*Primary school*	*Secondary school*	*Post-secondary school specialization*	*High school and first grade of faculty*	*Advanced schools/ faculty/ academy/ university*
ОЛОВО	60-64	Мушки/ *Male*	363	3	28	125	174	5	19	9
	60-64	Женски/ *Female*	402	29	202	123	36	2	8	2
	65-69	Укупно/ *Total*	416	40	162	106	86	3	11	8
	65-69	Мушки/ *Male*	203	5	36	66	76	3	9	8
	65-69	Женски/ *Female*	213	35	126	40	10	-	2	-
	70-74	Укупно/ *Total*	349	88	144	58	47	-	7	5
	70-74	Мушки/ *Male*	138	3	42	43	41	-	5	4
	70-74	Женски/ *Female*	211	85	102	15	6	-	2	1
	75 и више/ *75 and over*	Укупно/ *Total*	524	256	160	59	37	1	10	1
	75 и више/ *75 and over*	Мушки/ *Male*	184	21	79	45	30	1	7	1
	75 и више/ *75 and over*	Женски/ *Female*	340	235	81	14	7	-	3	-
ТЕШАЊ	Укупно/ *Total*	Укупно/ *Total*	34.938	1.730	3.225	9.991	17.257	271	677	1.787
	Укупно/ *Total*	Мушки/ *Male*	17.197	266	947	4.192	10.235	236	390	931
	Укупно/ *Total*	Женски/ *Female*	17.741	1.464	2.278	5.799	7.022	35	287	856
	15-19	Укупно/ *Total*	3.588	31	17	2.408	1.126	-	6	-
	15-19	Мушки/ *Male*	1.908	18	4	1.251	634	-	1	-
	15-19	Женски/ *Female*	1.680	13	13	1.157	492	-	5	-
	20-24	Укупно/ *Total*	3.223	17	14	223	2.671	14	25	259
	20-24	Мушки/ *Male*	1.603	6	12	83	1.404	6	10	82
	20-24	Женски/ *Female*	1.620	11	2	140	1.267	8	15	177
	25-29	Укупно/ *Total*	3.221	29	40	284	2.371	18	38	441
	25-29	Мушки/ *Male*	1.641	14	23	120	1.272	12	10	190
	25-29	Женски/ *Female*	1.580	15	17	164	1.099	6	28	251
	30-34	Укупно/ *Total*	3.175	23	75	598	2.111	12	70	286
	30-34	Мушки/ *Male*	1.592	10	33	206	1.164	12	27	140

наставак/*continued*

Територија	Старост	Пол	Укупно	Без икаквог образовања	Непотпуно основно образовање	Основна школа	Средња школа	Специјализација послије средње школе	Виша школа и први степен факултета	Висока школа/ факултет/ академија/ универзитет
Area	*Age*	*Sex*	*Total*	*No education*	*Incomplete primary education*	*Primary school*	*Secondary school*	*Post-secondary school specialization*	*High school and first grade of faculty*	*Advanced schools/ faculty/ academy/ university*
	30-34	Женски/ *Female*	1.583	13	42	392	947	-	43	146
	35-39	Укупно/ *Total*	3.356	20	61	1.182	1.855	8	60	170
	35-39	Мушки/ *Male*	1.659	8	33	436	1.072	7	18	85
	35-39	Женски/ *Female*	1.697	12	28	746	783	1	42	85
	40-44	Укупно/ *Total*	3.220	14	72	1.122	1.818	15	53	126
	40-44	Мушки/ *Male*	1.608	5	26	391	1.064	13	21	88
	40-44	Женски/ *Female*	1.612	9	46	731	754	2	32	38
	45-49	Укупно/ *Total*	3.260	33	149	1.132	1.758	22	47	119
	45-49	Мушки/ *Male*	1.592	17	21	380	1.059	19	24	72
	45-49	Женски/ *Female*	1.668	16	128	752	699	3	23	47
	50-54	Укупно/ *Total*	3.156	64	468	980	1.350	44	98	152
	50-54	Мушки/ *Male*	1.548	10	72	366	896	38	68	98
ТЕШАЊ	50-54	Женски/ *Female*	1.608	54	396	614	454	6	30	54
	55-59	Укупно/ *Total*	2.616	117	583	780	932	39	65	100
	55-59	Мушки/ *Male*	1.293	19	109	294	714	36	46	75
	55-59	Женски/ *Female*	1.323	98	474	486	218	3	19	25
	60-64	Укупно/ *Total*	2.276	254	617	587	620	62	85	51
	60-64	Мушки/ *Male*	1.060	21	149	278	457	58	61	36
	60-64	Женски/ *Female*	1.216	233	468	309	163	4	24	15
	65-69	Укупно/ *Total*	1.528	298	442	351	312	15	63	47
	65-69	Мушки/ *Male*	717	23	156	196	243	14	46	39
	65-69	Женски/ *Female*	811	275	286	155	69	1	17	8
	70-74	Укупно/ *Total*	1.134	316	353	191	201	13	39	21
	70-74	Мушки/ *Male*	507	34	144	110	158	12	35	14
	70-74	Женски/ *Female*	627	282	209	81	43	1	4	7

наставак/*continued*

Територија	Старост	Пол	Укупно	Без икаквог образовања	Непотпуно основно образовање	Основна школа	Средња школа	Специјализација послије средње школе	Виша школа и први степен факултета	Висока школа/ факултет/ академија/ универзитет
Area	*Age*	*Sex*	*Total*	*No education*	*Incomplete primary education*	*Primary school*	*Secondary school*	*Post-secondary school specialization*	*High school and first grade of faculty*	*Advanced schools/ faculty/ academy/ university*
ТЕШАЊ	75 и више/ *75 and over*	Укупно/ *Total*	1.185	514	334	153	132	9	28	15
	75 и више/ *75 and over*	Мушки/ *Male*	469	81	165	81	98	9	23	12
	75 и више/ *75 and over*	Женски/ *Female*	716	433	169	72	34	-	5	3
УСОРА	Укупно/ *Total*	Укупно/ *Total*	5.732	420	478	1.370	3.000	42	121	301
	Укупно/ *Total*	Мушки/ *Male*	2.832	48	178	603	1.756	32	70	145
	Укупно/ *Total*	Женски/ *Female*	2.900	372	300	767	1.244	10	51	156
	15-19	Укупно/ *Total*	557	4	5	376	171	-	1	-
	15-19	Мушки/ *Male*	274	2	5	181	86	-	-	-
	15-19	Женски/ *Female*	283	2	-	195	85	-	1	-
	20-24	Укупно/ *Total*	469	4	2	9	387	8	15	44
	20-24	Мушки/ *Male*	243	2	2	5	213	3	8	10
	20-24	Женски/ *Female*	226	2	-	4	174	5	7	34
	25-29	Укупно/ *Total*	459	4	-	20	353	2	6	74
	25-29	Мушки/ *Male*	235	2	-	8	188	1	3	33
	25-29	Женски/ *Female*	224	2	-	12	165	1	3	41
	30-34	Укупно/ *Total*	404	1	3	23	306	3	17	51
	30-34	Мушки/ *Male*	205	1	-	10	162	2	9	21
	30-34	Женски/ *Female*	199	-	3	13	144	1	8	30
	35-39	Укупно/ *Total*	458	5	6	126	283	2	4	32
	35-39	Мушки/ *Male*	226	3	4	46	154	2	3	14
	35-39	Женски/ *Female*	232	2	2	80	129	-	1	18
	40-44	Укупно/ *Total*	526	1	3	123	371	3	11	14
	40-44	Мушки/ *Male*	269	1	1	46	203	2	5	11
	40-44	Женски/ *Female*	257	-	2	77	168	1	6	3
	45-49	Укупно/ *Total*	669	3	9	152	456	5	12	32

наставак/*continued*

Територија	Старост	Пол	Укупно	Без икаквог образовања	Непотпуно основно образовање	Основна школа	Средња школа	Специјализација послије средње школе	Виша школа и први степен факултета	Висока школа/ факултет/ академија/ универзитет
Area	*Age*	*Sex*	*Total*	*No education*	*Incomplete primary education*	*Primary school*	*Secondary school*	*Post-secondary school specialization*	*High school and first grade of faculty*	*Advanced schools/ faculty/ academy/ university*
УСОРА	45-49	Мушки/ *Male*	354	1	5	50	266	4	8	20
	45-49	Женски/ *Female*	315	2	4	102	190	1	4	12
	50-54	Укупно/ *Total*	525	8	27	132	308	5	17	28
	50-54	Мушки/ *Male*	285	3	2	50	197	5	8	20
	50-54	Женски/ *Female*	240	5	25	82	111	-	9	8
	55-59	Укупно/ *Total*	397	9	60	132	168	7	12	9
	55-59	Мушки/ *Male*	213	2	9	56	125	6	11	4
	55-59	Женски/ *Female*	184	7	51	76	43	1	1	5
	60-64	Укупно/ *Total*	338	26	92	108	95	2	10	5
	60-64	Мушки/ *Male*	157	4	20	54	69	2	3	5
	60-64	Женски/ *Female*	181	22	72	54	26	-	7	-
	65-69	Укупно/ *Total*	265	56	74	74	43	2	10	6
	65-69	Мушки/ *Male*	122	2	33	39	36	2	7	3
	65-69	Женски/ *Female*	143	54	41	35	7	-	3	3
	70-74	Укупно/ *Total*	321	112	114	51	39	-	3	2
	70-74	Мушки/ *Male*	125	12	43	29	37	-	2	2
	70-74	Женски/ *Female*	196	100	71	22	2	-	1	-
	75 и више/ *75 and over*	Укупно/ *Total*	344	187	83	44	20	3	3	4
	75 и више/ *75 and over*	Мушки/ *Male*	124	13	54	29	20	3	3	2
	75 и више/ *75 and over*	Женски/ *Female*	220	174	29	15	-	-	-	2
ВАРЕШ	Укупно/ *Total*	Укупно/ *Total*	7.947	299	1.345	1.649	3.914	88	161	491
	Укупно/ *Total*	Мушки/ *Male*	3.877	30	264	623	2.521	82	89	268
	Укупно/ *Total*	Женски/ *Female*	4.070	269	1.081	1.026	1.393	6	72	223
	15-19	Укупно/ *Total*	575	9	4	383	179	-	-	-
	15-19	Мушки/ *Male*	303	1	4	198	100	-	-	-

наставак/*continued*

Територија	Старост	Пол	Укупно	Без икаквог образовања	Непотпуно основно образовање	Основна школа	Средња школа	Специјализација послије средње школе	Виша школа и први степен факултета	Висока школа/ факултет/ академија/ универзитет
Area	*Age*	*Sex*	*Total*	*No education*	*Incomplete primary education*	*Primary school*	*Secondary school*	*Post-secondary school specialization*	*High school and first grade of faculty*	*Advanced schools/ faculty/ academy/ university*
ВАРЕШ	15-19	Женски/ *Female*	272	8	-	185	79	-	-	-
	20-24	Укупно/ *Total*	514	-	7	22	412	-	5	68
	20-24	Мушки/ *Male*	273	-	1	8	234	-	2	28
	20-24	Женски/ *Female*	241	-	6	14	178	-	3	40
	25-29	Укупно/ *Total*	523	3	8	27	356	-	10	119
	25-29	Мушки/ *Male*	295	2	3	11	217	-	9	53
	25-29	Женски/ *Female*	228	1	5	16	139	-	1	66
	30-34	Укупно/ *Total*	451	2	11	41	311	2	8	76
	30-34	Мушки/ *Male*	247	1	3	10	185	1	4	43
	30-34	Женски/ *Female*	204	1	8	31	126	1	4	33
	35-39	Укупно/ *Total*	496	4	17	105	324	3	6	37
	35-39	Мушки/ *Male*	255	2	5	30	194	2	1	21
	35-39	Женски/ *Female*	241	2	12	75	130	1	5	16
	40-44	Укупно/ *Total*	580	4	34	132	367	6	8	29
	40-44	Мушки/ *Male*	291	2	3	32	230	6	3	15
	40-44	Женски/ *Female*	289	2	31	100	137	-	5	14
	45-49	Укупно/ *Total*	694	6	51	165	429	2	10	31
	45-49	Мушки/ *Male*	349	2	2	52	269	2	4	18
	45-49	Женски/ *Female*	345	4	49	113	160	-	6	13
	50-54	Укупно/ *Total*	850	13	133	161	462	16	21	44
	50-54	Мушки/ *Male*	448	3	6	55	330	15	11	28
	50-54	Женски/ *Female*	402	10	127	106	132	1	10	16
	55-59	Укупно/ *Total*	778	7	224	160	326	18	16	27
	55-59	Мушки/ *Male*	372	-	37	59	231	17	9	19
	55-59	Женски/ *Female*	406	7	187	101	95	1	7	8
	60-64	Укупно/ *Total*	643	18	188	137	244	14	23	19

наставак/*continued*

Територија	Старост	Пол	Укупно	Без икаквог образовања	Непотпуно основно образовање	Основна школа	Средња школа	Специјализација послије средње школе	Виша школа и први степен факултета	Висока школа/ факултет/ академија/ универзитет
Area	*Age*	*Sex*	*Total*	*No education*	*Incomplete primary education*	*Primary school*	*Secondary school*	*Post-secondary school specialization*	*High school and first grade of faculty*	*Advanced schools/ faculty/ academy/ university*
ВАРЕШ	60-64	Мушки/ *Male*	290	-	24	54	176	14	12	10
	60-64	Женски/ *Female*	353	18	164	83	68	-	11	9
	65-69	Укупно/ *Total*	535	28	177	99	178	8	24	21
	65-69	Мушки/ *Male*	231	3	28	39	125	7	14	15
	65-69	Женски/ *Female*	304	25	149	60	53	1	10	6
	70-74	Укупно/ *Total*	514	53	213	94	124	6	15	9
	70-74	Мушки/ *Male*	191	5	46	34	84	5	9	8
	70-74	Женски/ *Female*	323	48	167	60	40	1	6	1
	75 и више/ *75 and over*	Укупно/ *Total*	794	152	278	123	202	13	15	11
	75 и више/ *75 and over*	Мушки/ *Male*	332	9	102	41	146	13	11	10
	75 и више/ *75 and over*	Женски/ *Female*	462	143	176	82	56	-	4	1
ВИСОКО	Укупно/ *Total*	Укупно/ *Total*	32.974	1.394	3.457	6.961	17.614	226	755	2.567
	Укупно/ *Total*	Мушки/ *Male*	16.110	218	921	3.040	10.178	200	398	1.155
	Укупно/ *Total*	Женски/ *Female*	16.864	1.176	2.536	3.921	7.436	26	357	1.412
	15-19	Укупно/ *Total*	2.828	77	49	1.852	842	-	8	-
	15-19	Мушки/ *Male*	1.473	38	23	934	475	-	3	-
	15-19	Женски/ *Female*	1.355	39	26	918	367	-	5	-
	20-24	Укупно/ *Total*	2.752	31	36	157	2.143	12	17	356
	20-24	Мушки/ *Male*	1.392	18	16	83	1.150	7	6	112
	20-24	Женски/ *Female*	1.360	13	20	74	993	5	11	244
	25-29	Укупно/ *Total*	2.935	38	64	184	2.015	7	29	598
	25-29	Мушки/ *Male*	1.448	15	37	78	1.082	5	7	224
	25-29	Женски/ *Female*	1.487	23	27	106	933	2	22	374
	30-34	Укупно/ *Total*	2.910	29	90	304	1.978	5	60	444
	30-34	Мушки/ *Male*	1.483	9	42	129	1.088	4	13	198

наставак/*continued*

Територија	Старост	Пол	Укупно	Без икаквог образовања	Непотпуно основно образовање	Основна школа	Средња школа	Специјализација послије средње школе	Виша школа и први степен факултета	Висока школа/ факултет/ академија/ универзитет
Area	*Age*	*Sex*	*Total*	*No education*	*Incomplete primary education*	*Primary school*	*Secondary school*	*Post-secondary school specialization*	*High school and first grade of faculty*	*Advanced schools/ faculty/ academy/ university*
	30-34	Женски/ *Female*	1.427	20	48	175	890	1	47	246
	35-39	Укупно/ *Total*	2.866	27	81	512	1.886	12	69	279
	35-39	Мушки/ *Male*	1.461	11	33	214	1.041	9	26	127
	35-39	Женски/ *Female*	1.405	16	48	298	845	3	43	152
	40-44	Укупно/ *Total*	2.759	28	75	617	1.800	10	50	179
	40-44	Мушки/ *Male*	1.386	7	20	248	997	9	20	85
	40-44	Женски/ *Female*	1.373	21	55	369	803	1	30	94
	45-49	Укупно/ *Total*	2.861	30	105	612	1.894	23	49	148
	45-49	Мушки/ *Male*	1.386	8	15	203	1.044	20	22	74
	45-49	Женски/ *Female*	1.475	22	90	409	850	3	27	74
	50-54	Укупно/ *Total*	3.065	64	351	640	1.705	41	86	178
	50-54	Мушки/ *Male*	1.492	11	41	214	1.041	39	55	91
ВИСОКО	50-54	Женски/ *Female*	1.573	53	310	426	664	2	31	87
	55-59	Укупно/ *Total*	2.953	95	590	724	1.238	36	109	161
	55-59	Мушки/ *Male*	1.406	12	98	281	819	32	70	94
	55-59	Женски/ *Female*	1.547	83	492	443	419	4	39	67
	60-64	Укупно/ *Total*	2.485	139	634	617	876	28	93	98
	60-64	Мушки/ *Male*	1.147	8	120	278	600	26	56	59
	60-64	Женски/ *Female*	1.338	131	514	339	276	2	37	39
	65-69	Укупно/ *Total*	1.640	166	495	320	491	21	89	58
	65-69	Мушки/ *Male*	745	18	130	149	332	20	59	37
	65-69	Женски/ *Female*	895	148	365	171	159	1	30	21
	70-74	Укупно/ *Total*	1.431	240	467	233	381	15	63	32
	70-74	Мушки/ *Male*	649	21	149	133	270	13	39	24
	70-74	Женски/ *Female*	782	219	318	100	111	2	24	8

наставак/*continued*

Територија	Старост	Пол	Укупно	Без икаквог образовања	Непотпуно основно образовање	Основна школа	Средња школа	Специјализација послије средње школе	Виша школа и први степен факултета	Висока школа/ факултет/ академија/ универзитет
Area	*Age*	*Sex*	*Total*	*No education*	*Incomplete primary education*	*Primary school*	*Secondary school*	*Post-secondary school specialization*	*High school and first grade of faculty*	*Advanced schools/ faculty/ academy/ university*
ВИСОКО	75 и више/ *75 and over*	Укупно/ *Total*	1.489	430	420	189	365	16	33	36
	75 и више/ *75 and over*	Мушки/ *Male*	642	42	197	96	239	16	22	30
	75 и више/ *75 and over*	Женски/ *Female*	847	388	223	93	126	-	11	6
ЗАВИДОВИЋИ	Укупно/ *Total*	Укупно/ *Total*	29.913	1.563	3.318	7.764	15.051	152	530	1.535
	Укупно/ *Total*	Мушки/ *Male*	14.805	259	1.010	2.812	9.485	119	294	826
	Укупно/ *Total*	Женски/ *Female*	15.108	1.304	2.308	4.952	5.566	33	236	709
	15-19	Укупно/ *Total*	2.919	85	54	1.889	887	-	4	-
	15-19	Мушки/ *Male*	1.545	35	35	995	477	-	3	-
	15-19	Женски/ *Female*	1.374	50	19	894	410	-	1	-
	20-24	Укупно/ *Total*	2.503	41	31	155	2.052	8	18	198
	20-24	Мушки/ *Male*	1.294	24	18	48	1.109	5	9	81
	20-24	Женски/ *Female*	1.209	17	13	107	943	3	9	117
	25-29	Укупно/ *Total*	2.702	25	45	213	1.946	14	28	431
	25-29	Мушки/ *Male*	1.413	10	20	48	1.122	8	11	194
	25-29	Женски/ *Female*	1.289	15	25	165	824	6	17	237
	30-34	Укупно/ *Total*	2.462	25	59	390	1.656	13	73	246
	30-34	Мушки/ *Male*	1.260	13	18	92	969	8	29	131
	30-34	Женски/ *Female*	1.202	12	41	298	687	5	44	115
	35-39	Укупно/ *Total*	2.621	24	64	773	1.513	8	54	185
	35-39	Мушки/ *Male*	1.331	9	20	214	973	3	23	89
	35-39	Женски/ *Female*	1.290	15	44	559	540	5	31	96
	40-44	Укупно/ *Total*	2.569	28	70	870	1.474	10	46	71
	40-44	Мушки/ *Male*	1.240	10	23	200	939	8	12	48
	40-44	Женски/ *Female*	1.329	18	47	670	535	2	34	23
	45-49	Укупно/ *Total*	2.761	38	130	785	1.685	10	31	82

наставак/*continued*

Територија	Старост	Пол	Укупно	Без икаквог образовања	Непотпуно основно образовање	Основна школа	Средња школа	Специјализација послије средње школе	Виша школа и први степен факултета	Висока школа/ факултет/ академија/ универзитет
Area	*Age*	*Sex*	*Total*	*No education*	*Incomplete primary education*	*Primary school*	*Secondary school*	*Post-secondary school specialization*	*High school and first grade of faculty*	*Advanced schools/ faculty/ academy/ university*
	45-49	Мушки/ *Male*	1.367	18	23	170	1.088	9	13	46
	45-49	Женски/ *Female*	1.394	20	107	615	597	1	18	36
	50-54	Укупно/ *Total*	2.991	64	383	824	1.526	19	63	112
	50-54	Мушки/ *Male*	1.462	11	42	204	1.068	15	39	83
	50-54	Женски/ *Female*	1.529	53	341	620	458	4	24	29
	55-59	Укупно/ *Total*	2.539	90	615	724	958	27	49	76
	55-59	Мушки/ *Male*	1.214	11	122	260	711	22	39	49
	55-59	Женски/ *Female*	1.325	79	493	464	247	5	10	27
	60-64	Укупно/ *Total*	2.081	123	646	539	631	18	61	63
	60-64	Мушки/ *Male*	990	13	134	240	491	18	46	48
ЗАВИДОВИЋИ	60-64	Женски/ *Female*	1.091	110	512	299	140	-	15	15
	65-69	Укупно/ *Total*	1.377	190	499	277	331	12	49	19
	65-69	Мушки/ *Male*	634	14	157	157	250	10	34	12
	65-69	Женски/ *Female*	743	176	342	120	81	2	15	7
	70-74	Укупно/ *Total*	1.028	293	351	136	186	6	34	22
	70-74	Мушки/ *Male*	463	23	175	81	134	6	25	19
	70-74	Женски/ *Female*	565	270	176	55	52	-	9	3
	75 и више/ *75 and over*	Укупно/ *Total*	1.360	537	371	189	206	7	20	30
	75 и више/ *75 and over*	Мушки/ *Male*	592	68	223	103	154	7	11	26
	75 и више/ *75 and over*	Женски/ *Female*	768	469	148	86	52	-	9	4
	Укупно/ *Total*	Укупно/ *Total*	92.906	2.731	8.547	19.375	49.301	1.966	2.791	8.195
	Укупно/ *Total*	Мушки/ *Male*	45.664	429	1.864	7.484	28.605	1.728	1.544	4.010
ЗЕНИЦА	Укупно/ *Total*	Женски/ *Female*	47.242	2.302	6.683	11.891	20.696	238	1.247	4.185
	15-19	Укупно/ *Total*	7.985	193	106	5.569	2.103	-	14	-
	15-19	Мушки/ *Male*	4.133	123	52	2.789	1.163	-	6	-

наставак/*continued*

Територија	Старост	Пол	Укупно	Без икаквог образовања	Непотпуно основно образовање	Основна школа	Средња школа	Специјализација послије средње школе	Виша школа и први степен факултета	Висока школа/ факултет/ академија/ универзитет
Area	*Age*	*Sex*	*Total*	*No education*	*Incomplete primary education*	*Primary school*	*Secondary school*	*Post-secondary school specialization*	*High school and first grade of faculty*	*Advanced schools/ faculty/ academy/ university*
	15-19	Женски/ *Female*	3.852	70	54	2.780	940	-	8	-
	20-24	Укупно/ *Total*	7.463	40	85	506	6.130	37	50	615
	20-24	Мушки/ *Male*	3.820	11	55	197	3.320	21	15	201
	20-24	Женски/ *Female*	3.643	29	30	309	2.810	16	35	414
	25-29	Укупно/ *Total*	8.475	54	172	698	5.821	47	87	1.596
	25-29	Мушки/ *Male*	4.354	32	75	291	3.294	36	38	588
	25-29	Женски/ *Female*	4.121	22	97	407	2.527	11	49	1.008
	30-34	Укупно/ *Total*	8.084	48	293	983	5.236	44	192	1.288
	30-34	Мушки/ *Male*	4.289	16	122	384	3.103	36	71	557
	30-34	Женски/ *Female*	3.795	32	171	599	2.133	8	121	731
	35-39	Укупно/ *Total*	7.722	60	321	1.712	4.442	62	255	870
	35-39	Мушки/ *Male*	3.963	26	94	611	2.665	53	101	413
	35-39	Женски/ *Female*	3.759	34	227	1.101	1.777	9	154	457
ЗЕНИЦА	40-44	Укупно/ *Total*	7.266	39	278	1.704	4.379	80	216	570
	40-44	Мушки/ *Male*	3.672	10	53	564	2.558	72	95	320
	40-44	Женски/ *Female*	3.594	29	225	1.140	1.821	8	121	250
	45-49	Укупно/ *Total*	8.325	63	417	1.760	5.063	172	228	622
	45-49	Мушки/ *Male*	4.040	20	48	521	2.847	149	117	338
	45-49	Женски/ *Female*	4.285	43	369	1.239	2.216	23	111	284
	50-54	Укупно/ *Total*	9.067	125	853	1.656	4.987	347	296	803
	50-54	Мушки/ *Male*	4.379	18	79	501	2.876	308	173	424
	50-54	Женски/ *Female*	4.688	107	774	1.155	2.111	39	123	379
	55-59	Укупно/ *Total*	8.278	194	1.124	1.578	3.932	390	353	707
	55-59	Мушки/ *Male*	4.033	19	139	484	2.419	343	221	408
	55-59	Женски/ *Female*	4.245	175	985	1.094	1.513	47	132	299
	60-64	Укупно/ *Total*	6.585	222	1.150	1.241	2.829	319	385	439

наставак/*continued*

Територија	Старост	Пол	Укупно	Без икаквог образовања	Непотпуно основно образовање	Основна школа	Средња школа	Специјализација послије средње школе	Виша школа и први степен факултета	Висока школа/ факултет/ академија/ универзитет
Area	*Age*	*Sex*	*Total*	*No education*	*Incomplete primary education*	*Primary school*	*Secondary school*	*Post-secondary school specialization*	*High school and first grade of faculty*	*Advanced schools/ faculty/ academy/ university*
ЗЕНИЦА	60-64	Мушки/ *Male*	3.179	16	171	436	1.781	283	227	265
	60-64	Женски/ *Female*	3.406	206	979	805	1.048	36	158	174
	65-69	Укупно/ *Total*	4.381	231	1.094	720	1.605	175	275	281
	65-69	Мушки/ *Male*	1.956	19	190	278	942	160	174	193
	65-69	Женски/ *Female*	2.425	212	904	442	663	15	101	88
	70-74	Укупно/ *Total*	3.858	334	1.190	592	1.203	129	213	197
	70-74	Мушки/ *Male*	1.646	18	316	198	708	117	148	141
	70-74	Женски/ *Female*	2.212	316	874	394	495	12	65	56
	75 и више/ *75 and over*	Укупно/ *Total*	5.417	1.128	1.464	656	1.571	164	227	207
	75 и више/ *75 and over*	Мушки/ *Male*	2.200	101	470	230	929	150	158	162
	75 и више/ *75 and over*	Женски/ *Female*	3.217	1.027	994	426	642	14	69	45
ЖЕПЧЕ	Укупно/ *Total*	Укупно/ *Total*	24.855	1.143	2.487	6.573	12.585	161	533	1.373
	Укупно/ *Total*	Мушки/ *Male*	12.576	175	743	2.813	7.714	139	290	702
	Укупно/ *Total*	Женски/ *Female*	12.279	968	1.744	3.760	4.871	22	243	671
	15-19	Укупно/ *Total*	2.586	37	15	1.784	747	-	3	-
	15-19	Мушки/ *Male*	1.332	20	10	877	424	-	1	-
	15-19	Женски/ *Female*	1.254	17	5	907	323	-	2	-
	20-24	Укупно/ *Total*	2.134	6	15	170	1.653	7	18	265
	20-24	Мушки/ *Male*	1.066	4	7	54	882	4	10	105
	20-24	Женски/ *Female*	1.068	2	8	116	771	3	8	160
	25-29	Укупно/ *Total*	2.303	10	23	227	1.602	12	30	399
	25-29	Мушки/ *Male*	1.230	10	11	92	933	8	9	167
	25-29	Женски/ *Female*	1.073	-	12	135	669	4	21	232
	30-34	Укупно/ *Total*	2.183	6	36	316	1.542	7	72	204
	30-34	Мушки/ *Male*	1.167	3	13	113	919	2	26	91

наставак/*continued*

Територија	Старост	Пол	Укупно	Без икаквог образовања	Непотпуно основно образовање	Основна школа	Средња школа	Специјализација послије средње школе	Виша школа и први степен факултета	Висока школа/ факултет/ академија/ универзитет
Area	*Age*	*Sex*	*Total*	*No education*	*Incomplete primary education*	*Primary school*	*Secondary school*	*Post-secondary school specialization*	*High school and first grade of faculty*	*Advanced schools/ faculty/ academy/ university*
	30-34	Женски/ *Female*	1.016	3	23	203	623	5	46	113
	35-39	Укупно/ *Total*	2.179	10	56	610	1.321	10	51	121
	35-39	Мушки/ *Male*	1.111	5	16	220	774	7	18	71
	35-39	Женски/ *Female*	1.068	5	40	390	547	3	33	50
	40-44	Укупно/ *Total*	2.224	6	43	678	1.345	13	53	86
	40-44	Мушки/ *Male*	1.178	2	15	271	799	12	24	55
	40-44	Женски/ *Female*	1.046	4	28	407	546	1	29	31
	45-49	Укупно/ *Total*	2.462	32	96	592	1.567	28	46	101
	45-49	Мушки/ *Male*	1.307	12	12	215	957	25	24	62
	45-49	Женски/ *Female*	1.155	20	84	377	610	3	22	39
	50-54	Укупно/ *Total*	2.372	55	287	630	1.226	31	63	80
	50-54	Мушки/ *Male*	1.230	11	46	232	816	30	36	59
ЖЕПЧЕ	50-54	Женски/ *Female*	1.142	44	241	398	410	1	27	21
	55-59	Укупно/ *Total*	1.880	73	410	578	684	27	64	44
	55-59	Мушки/ *Male*	950	15	88	231	515	26	44	31
	55-59	Женски/ *Female*	930	58	322	347	169	1	20	13
	60-64	Укупно/ *Total*	1.469	69	407	492	414	7	51	29
	60-64	Мушки/ *Male*	705	10	94	229	308	6	34	24
	60-64	Женски/ *Female*	764	59	313	263	106	1	17	5
	65-69	Укупно/ *Total*	1.005	125	371	230	213	5	45	16
	65-69	Мушки/ *Male*	455	10	113	109	170	5	36	12
	65-69	Женски/ *Female*	550	115	258	121	43	-	9	4
	70-74	Укупно/ *Total*	891	229	351	145	127	4	22	13
	70-74	Мушки/ *Male*	370	18	131	87	99	4	18	13
	70-74	Женски/ *Female*	521	211	220	58	28	-	4	-

наставак/*continued*

Територија	Старост	Пол	Укупно	Без икаквог образовања	Непотпуно основно образовање	Основна школа	Средња школа	Специјализација послије средње школе	Виша школа и први степен факултета	Висока школа/ факултет/ академија/ универзитет
Area	*Age*	*Sex*	*Total*	*No education*	*Incomplete primary education*	*Primary school*	*Secondary school*	*Post-secondary school specialization*	*High school and first grade of faculty*	*Advanced schools/ faculty/ academy/ university*
ЖЕПЧЕ	75 и више/ *75 and over*	Укупно/ *Total*	1.167	485	377	121	144	10	15	15
	75 и више/ *75 and over*	Мушки/ *Male*	475	55	187	83	118	10	10	12
	75 и више/ *75 and over*	Женски/ *Female*	692	430	190	38	26	-	5	3
БОСАНСКО-ПОДРИЊСКИ КАНТОН *BOSNIAN-PODRINJE CANTON*	Укупно/ *Total*	Укупно/ *Total*	20.448	1.133	1.705	4.886	10.173	205	518	1.828
	Укупно/ *Total*	Мушки/ *Male*	9.881	159	405	1.839	5.960	175	352	991
	Укупно/ *Total*	Женски/ *Female*	10.567	974	1.300	3.047	4.213	30	166	837
	15-19	Укупно/ *Total*	1.738	31	9	1.213	481	-	4	-
	15-19	Мушки/ *Male*	897	20	5	631	239	-	2	-
	15-19	Женски/ *Female*	841	11	4	582	242	-	2	-
	20-24	Укупно/ *Total*	1.437	9	6	51	1.185	3	12	171
	20-24	Мушки/ *Male*	749	5	4	24	650	1	8	57
	20-24	Женски/ *Female*	688	4	2	27	535	2	4	114
	25-29	Укупно/ *Total*	1.602	10	4	87	1.127	5	11	358
	25-29	Мушки/ *Male*	839	7	1	34	625	1	7	164
	25-29	Женски/ *Female*	763	3	3	53	502	4	4	194
	30-34	Укупно/ *Total*	1.623	10	11	158	1.088	9	36	311
	30-34	Мушки/ *Male*	843	3	6	55	597	6	20	156
	30-34	Женски/ *Female*	780	7	5	103	491	3	16	155
	35-39	Укупно/ *Total*	1.455	10	14	266	924	6	49	186
	35-39	Мушки/ *Male*	738	5	8	87	515	4	23	96
	35-39	Женски/ *Female*	717	5	6	179	409	2	26	90
	40-44	Укупно/ *Total*	1.403	5	9	293	914	9	33	140
	40-44	Мушки/ *Male*	700	3	2	96	487	8	20	84
	40-44	Женски/ *Female*	703	2	7	197	427	1	13	56
	45-49	Укупно/ *Total*	1.706	6	25	339	1.125	16	40	155

наставак/*continued*

Територија	Старост	Пол	Укупно	Без икаквог образовања	Непотпуно основно образовање	Основна школа	Средња школа	Специјализација послије средње школе	Виша школа и први степен факултета	Висока школа/ факултет/ академија/ универзитет
Area	*Age*	*Sex*	*Total*	*No education*	*Incomplete primary education*	*Primary school*	*Secondary school*	*Post-secondary school specialization*	*High school and first grade of faculty*	*Advanced schools/ faculty/ academy/ university*
БОСАНСКО-ПОДРИЊСКИ КАНТОН *BOSNIAN-PODRINJE CANTON*	45-49	Мушки/ *Male*	838	1	1	93	609	11	24	99
	45-49	Женски/ *Female*	868	5	24	246	516	5	16	56
	50-54	Укупно/ *Total*	1.914	25	91	498	1.053	30	56	161
	50-54	Мушки/ *Male*	939	5	11	104	650	27	40	102
	50-54	Женски/ *Female*	975	20	80	394	403	3	16	59
	55-59	Укупно/ *Total*	2.028	43	205	645	844	49	79	163
	55-59	Мушки/ *Male*	969	9	20	184	547	45	56	108
	55-59	Женски/ *Female*	1.059	34	185	461	297	4	23	55
	60-64	Укупно/ *Total*	1.677	72	280	545	604	33	63	80
	60-64	Мушки/ *Male*	752	3	29	173	417	30	48	52
	60-64	Женски/ *Female*	925	69	251	372	187	3	15	28
	65-69	Укупно/ *Total*	1.071	101	296	284	292	17	47	34
	65-69	Мушки/ *Male*	446	8	56	103	208	15	33	23
	65-69	Женски/ *Female*	625	93	240	181	84	2	14	11
	70-74	Укупно/ *Total*	1.042	207	301	231	217	14	40	32
	70-74	Мушки/ *Male*	443	14	84	114	164	14	31	22
	70-74	Женски/ *Female*	599	193	217	117	53	-	9	10
	75 и више/ *75 and over*	Укупно/ *Total*	1.752	604	454	276	319	14	48	37
	75 и више/ *75 and over*	Мушки/ *Male*	728	76	178	141	252	13	40	28
	75 и више/ *75 and over*	Женски/ *Female*	1.024	528	276	135	67	1	8	9
ФОЧА-ФБиХ	Укупно/ *Total*	Укупно/ *Total*	1.692	148	225	440	748	11	43	77
	Укупно/ *Total*	Мушки/ *Male*	867	24	71	202	486	8	30	46
	Укупно/ *Total*	Женски/ *Female*	825	124	154	238	262	3	13	31
	15-19	Укупно/ *Total*	121	4	-	83	34	-	-	-
	15-19	Мушки/ *Male*	65	2	-	46	17	-	-	-

наставак/*continued*

Територија	Старост	Пол	Укупно	Без икаквог образовања	Непотпуно основно образовање	Основна школа	Средња школа	Специјализација послије средње школе	Виша школа и први степен факултета	Висока школа/ факултет/ академија/ универзитет
Area	*Age*	*Sex*	*Total*	*No education*	*Incomplete primary education*	*Primary school*	*Secondary school*	*Post-secondary school specialization*	*High school and first grade of faculty*	*Advanced schools/ faculty/ academy/ university*
ФОЧА-ФБиХ	15-19	Женски/ *Female*	56	2	-	37	17	-	-	-
	20-24	Укупно/ *Total*	125	1	3	5	105	-	2	9
	20-24	Мушки/ *Male*	59	-	3	4	49	-	2	1
	20-24	Женски/ *Female*	66	1	-	1	56	-	-	8
	25-29	Укупно/ *Total*	110	2	-	11	79	-	1	17
	25-29	Мушки/ *Male*	62	2	-	6	48	-	-	6
	25-29	Женски/ *Female*	48	-	-	5	31	-	1	11
	30-34	Укупно/ *Total*	106	2	4	22	62	-	2	14
	30-34	Мушки/ *Male*	61	1	4	6	42	-	1	7
	30-34	Женски/ *Female*	45	1	-	16	20	-	1	7
	35-39	Укупно/ *Total*	124	2	2	44	66	1	2	7
	35-39	Мушки/ *Male*	70	1	1	18	44	-	-	6
	35-39	Женски/ *Female*	54	1	1	26	22	1	2	1
	40-44	Укупно/ *Total*	105	1	-	31	67	-	2	4
	40-44	Мушки/ *Male*	66	1	-	15	44	-	2	4
	40-44	Женски/ *Female*	39	-	-	16	23	-	-	-
	45-49	Укупно/ *Total*	140	1	3	33	94	-	3	6
	45-49	Мушки/ *Male*	71	1	-	11	54	-	-	5
	45-49	Женски/ *Female*	69	-	3	22	40	-	3	1
	50-54	Укупно/ *Total*	135	1	8	31	84	3	2	6
	50-54	Мушки/ *Male*	79	1	1	7	60	3	2	5
	50-54	Женски/ *Female*	56	-	7	24	24	-	-	1
	55-59	Укупно/ *Total*	150	5	22	56	54	3	4	6
	55-59	Мушки/ *Male*	81	-	3	21	45	3	4	5
	55-59	Женски/ *Female*	69	5	19	35	9	-	-	1
	60-64	Укупно/ *Total*	142	10	34	41	45	2	9	1

наставак/*continued*

Територија	Старост	Пол	Укупно	Без икаквог образовања	Непотпуно основно образовање	Основна школа	Средња школа	Специјализација послије средње школе	Виша школа и први степен факултета	Висока школа/ факултет/ академија/ универзитет
Area	*Age*	*Sex*	*Total*	*No education*	*Incomplete primary education*	*Primary school*	*Secondary school*	*Post-secondary school specialization*	*High school and first grade of faculty*	*Advanced schools/ faculty/ academy/ university*
ФОЧА-ФБиХ	60-64	Мушки/ *Male*	62	-	4	15	33	1	9	-
	60-64	Женски/ *Female*	80	10	30	26	12	1	-	1
	65-69	Укупно/ *Total*	122	19	37	36	19	2	9	-
	65-69	Мушки/ *Male*	54	3	9	17	18	1	6	-
	65-69	Женски/ *Female*	68	16	28	19	1	1	3	-
	70-74	Укупно/ *Total*	124	34	47	24	11	-	4	4
	70-74	Мушки/ *Male*	54	2	18	20	8	-	2	4
	70-74	Женски/ *Female*	70	32	29	4	3	-	2	-
	75 и више/ *75 and over*	Укупно/ *Total*	188	66	65	23	28	-	3	3
	75 и више/ *75 and over*	Мушки/ *Male*	83	10	28	16	24	-	2	3
	75 и више/ *75 and over*	Женски/ *Female*	105	56	37	7	4	-	1	-
ГОРАЖДЕ	Укупно/ *Total*	Укупно/ *Total*	17.988	915	1.388	4.197	9.103	190	468	1.727
	Укупно/ *Total*	Мушки/ *Male*	8.637	118	309	1.544	5.252	163	318	933
	Укупно/ *Total*	Женски/ *Female*	9.351	797	1.079	2.653	3.851	27	150	794
	15-19	Укупно/ *Total*	1.543	25	9	1.082	423	-	4	-
	15-19	Мушки/ *Male*	803	16	5	567	213	-	2	-
	15-19	Женски/ *Female*	740	9	4	515	210	-	2	-
	20-24	Укупно/ *Total*	1.259	8	3	41	1.036	3	9	159
	20-24	Мушки/ *Male*	657	5	1	18	571	1	5	56
	20-24	Женски/ *Female*	602	3	2	23	465	2	4	103
	25-29	Укупно/ *Total*	1.450	6	4	72	1.018	5	9	336
	25-29	Мушки/ *Male*	752	4	1	25	557	1	7	157
	25-29	Женски/ *Female*	698	2	3	47	461	4	2	179
	30-34	Укупно/ *Total*	1.477	7	7	122	1.003	9	34	295
	30-34	Мушки/ *Male*	765	1	2	45	545	6	19	147

наставак/*continued*

Територија	Старост	Пол	Укупно	Без икаквог образовања	Непотпуно основно образовање	Основна школа	Средња школа	Специјализација послије средње школе	Виша школа и први степен факултета	Висока школа/ факултет/ академија/ универзитет
Area	*Age*	*Sex*	*Total*	*No education*	*Incomplete primary education*	*Primary school*	*Secondary school*	*Post-secondary school specialization*	*High school and first grade of faculty*	*Advanced schools/ faculty/ academy/ university*
	30-34	Женски/ *Female*	712	6	5	77	458	3	15	148
	35-39	Укупно/ *Total*	1.280	6	11	206	831	5	47	174
	35-39	Мушки/ *Male*	640	3	7	65	450	4	23	88
	35-39	Женски/ *Female*	640	3	4	141	381	1	24	86
	40-44	Укупно/ *Total*	1.238	4	7	241	812	9	30	135
	40-44	Мушки/ *Male*	610	2	2	76	425	8	18	79
	40-44	Женски/ *Female*	628	2	5	165	387	1	12	56
	45-49	Укупно/ *Total*	1.492	5	17	277	996	16	37	144
	45-49	Мушки/ *Male*	725	-	1	72	526	11	24	91
	45-49	Женски/ *Female*	767	5	16	205	470	5	13	53
	50-54	Укупно/ *Total*	1.715	22	75	451	933	27	53	154
	50-54	Мушки/ *Male*	821	4	9	91	560	24	37	96
ГОРАЖДЕ	50-54	Женски/ *Female*	894	18	66	360	373	3	16	58
	55-59	Укупно/ *Total*	1.814	36	169	559	774	45	75	156
	55-59	Мушки/ *Male*	858	9	15	151	488	41	52	102
	55-59	Женски/ *Female*	956	27	154	408	286	4	23	54
	60-64	Укупно/ *Total*	1.465	59	236	470	537	30	54	79
	60-64	Мушки/ *Male*	660	3	24	146	368	28	39	52
	60-64	Женски/ *Female*	805	56	212	324	169	2	15	27
	65-69	Укупно/ *Total*	901	72	247	237	258	15	38	34
	65-69	Мушки/ *Male*	373	4	44	82	179	14	27	23
	65-69	Женски/ *Female*	528	68	203	155	79	1	11	11
	70-74	Укупно/ *Total*	866	160	239	196	197	12	34	28
	70-74	Мушки/ *Male*	361	9	60	88	147	12	27	18
	70-74	Женски/ *Female*	505	151	179	108	50	-	7	10

наставак/*continued*

Територија	Старост	Пол	Укупно	Без икаквог образовања	Непотпуно основно образовање	Основна школа	Средња школа	Специјализација послије средње школе	Виша школа и први степен факултета	Висока школа/ факултет/ академија/ универзитет
Area	*Age*	*Sex*	*Total*	*No education*	*Incomplete primary education*	*Primary school*	*Secondary school*	*Post-secondary school specialization*	*High school and first grade of faculty*	*Advanced schools/ faculty/ academy/ university*
ГОРАЖДЕ	75 и више/ *75 and over*	Укупно/ *Total*	1.488	505	364	243	285	14	44	33
	75 и више/ *75 and over*	Мушки/ *Male*	612	58	138	118	223	13	38	24
	75 и више/ *75 and over*	Женски/ *Female*	876	447	226	125	62	1	6	9
ПАЛЕ-ФБиХ	Укупно/ *Total*	Укупно/ *Total*	768	70	92	249	322	4	7	24
	Укупно/ *Total*	Мушки/ *Male*	377	17	25	93	222	4	4	12
	Укупно/ *Total*	Женски/ *Female*	391	53	67	156	100	-	3	12
	15-19	Укупно/ *Total*	74	2	-	48	24	-	-	-
	15-19	Мушки/ *Male*	29	2	-	18	9	-	-	-
	15-19	Женски/ *Female*	45	-	-	30	15	-	-	-
	20-24	Укупно/ *Total*	53	-	-	5	44	-	1	3
	20-24	Мушки/ *Male*	33	-	-	2	30	-	1	-
	20-24	Женски/ *Female*	20	-	-	3	14	-	-	3
	25-29	Укупно/ *Total*	42	2	-	4	30	-	1	5
	25-29	Мушки/ *Male*	25	1	-	3	20	-	-	1
	25-29	Женски/ *Female*	17	1	-	1	10	-	1	4
	30-34	Укупно/ *Total*	40	1	-	14	23	-	-	2
	30-34	Мушки/ *Male*	17	1	-	4	10	-	-	2
	30-34	Женски/ *Female*	23	-	-	10	13	-	-	-
	35-39	Укупно/ *Total*	51	2	1	16	27	-	-	5
	35-39	Мушки/ *Male*	28	1	-	4	21	-	-	2
	35-39	Женски/ *Female*	23	1	1	12	6	-	-	3
	40-44	Укупно/ *Total*	60	-	2	21	35	-	1	1
	40-44	Мушки/ *Male*	24	-	-	5	18	-	-	1
	40-44	Женски/ *Female*	36	-	2	16	17	-	1	-
	45-49	Укупно/ *Total*	74	-	5	29	35	-	-	5

наставак/*continued*

Територија	Старост	Пол	Укупно	Без икаквог образовања	Непотпуно основно образовање	Основна школа	Средња школа	Специјализација послије средње школе	Виша школа и први степен факултета	Висока школа/ факултет/ академија/ универзитет
Area	*Age*	*Sex*	*Total*	*No education*	*Incomplete primary education*	*Primary school*	*Secondary school*	*Post-secondary school specialization*	*High school and first grade of faculty*	*Advanced schools/ faculty/ academy/ university*
ПАЛЕ-ФБиХ	45-49	Мушки/ *Male*	42	-	-	10	29	-	-	3
	45-49	Женски/ *Female*	32	-	5	19	6	-	-	2
	50-54	Укупно/ *Total*	64	2	8	16	36	-	1	1
	50-54	Мушки/ *Male*	39	-	1	6	30	-	1	1
	50-54	Женски/ *Female*	25	2	7	10	6	-	-	-
	55-59	Укупно/ *Total*	64	2	14	30	16	1	-	1
	55-59	Мушки/ *Male*	30	-	2	12	14	1	-	1
	55-59	Женски/ *Female*	34	2	12	18	2	-	-	-
	60-64	Укупно/ *Total*	70	3	10	34	22	1	-	-
	60-64	Мушки/ *Male*	30	-	1	12	16	1	-	-
	60-64	Женски/ *Female*	40	3	9	22	6	-	-	-
	65-69	Укупно/ *Total*	48	10	12	11	15	-	-	-
	65-69	Мушки/ *Male*	19	1	3	4	11	-	-	-
	65-69	Женски/ *Female*	29	9	9	7	4	-	-	-
	70-74	Укупно/ *Total*	52	13	15	11	9	2	2	-
	70-74	Мушки/ *Male*	28	3	6	6	9	2	2	-
	70-74	Женски/ *Female*	24	10	9	5	-	-	-	-
	75 и више/ *75 and over*	Укупно/ *Total*	76	33	25	10	6	-	1	1
	75 и више/ *75 and over*	Мушки/ *Male*	33	8	12	7	5	-	-	1
	75 и више/ *75 and over*	Женски/ *Female*	43	25	13	3	1	-	1	-
СРЕДЊО-БОСАНСКИ КАНТОН *CENTRAL BOSNIA CANTON*	Укупно/ *Total*	Укупно/ *Total*	211.486	10.958	23.045	49.690	107.657	1.321	5.219	13.596
	Укупно/ *Total*	Мушки/ *Male*	105.017	1.981	6.423	21.391	64.191	1.132	2.919	6.980
	Укупно/ *Total*	Женски/ *Female*	106.469	8.977	16.622	28.299	43.466	189	2.300	6.616
	15-19	Укупно/ *Total*	19.819	267	200	13.454	5.842	-	56	-
	15-19	Мушки/ *Male*	10.172	146	121	6.823	3.062	-	20	-

наставак/*continued*

Територија	Старост	Пол	Укупно	Без икаквог образовања	Непотпуно основно образовање	Основна школа	Средња школа	Специјализација послије средње школе	Виша школа и први степен факултета	Висока школа/ факултет/ академија/ универзитет
Area	*Age*	*Sex*	*Total*	*No education*	*Incomplete primary education*	*Primary school*	*Secondary school*	*Post-secondary school specialization*	*High school and first grade of faculty*	*Advanced schools/ faculty/ academy/ university*
СРЕДЊО-БОСАНСКИ КАНТОН *CENTRAL BOSNIA CANTON*	15-19	Женски/ *Female*	9.647	121	79	6.631	2.780	-	36	-
	20-24	Укупно/ *Total*	17.764	93	169	1.265	13.848	64	277	2.048
	20-24	Мушки/ *Male*	9.168	45	82	568	7.514	28	120	811
	20-24	Женски/ *Female*	8.596	48	87	697	6.334	36	157	1.237
	25-29	Укупно/ *Total*	19.067	146	295	1.699	13.183	50	437	3.257
	25-29	Мушки/ *Male*	10.118	79	131	762	7.524	35	180	1.407
	25-29	Женски/ *Female*	8.949	67	164	937	5.659	15	257	1.850
	30-34	Укупно/ *Total*	18.487	163	614	2.534	12.628	66	462	2.020
	30-34	Мушки/ *Male*	9.717	84	234	992	7.260	44	185	918
	30-34	Женски/ *Female*	8.770	79	380	1.542	5.368	22	277	1.102
	35-39	Укупно/ *Total*	18.371	133	723	4.641	11.017	71	438	1.348
	35-39	Мушки/ *Male*	9.480	60	205	1.764	6.500	49	199	703
	35-39	Женски/ *Female*	8.891	73	518	2.877	4.517	22	239	645
	40-44	Укупно/ *Total*	18.285	137	667	5.138	10.994	67	395	887
	40-44	Мушки/ *Male*	9.424	56	148	1.891	6.571	60	195	503
	40-44	Женски/ *Female*	8.861	81	519	3.247	4.423	7	200	384
	45-49	Укупно/ *Total*	19.430	218	1.175	4.469	12.147	101	405	915
	45-49	Мушки/ *Male*	9.761	71	141	1.547	7.176	85	214	527
	45-49	Женски/ *Female*	9.669	147	1.034	2.922	4.971	16	191	388
	50-54	Укупно/ *Total*	19.854	416	2.721	4.313	10.409	230	633	1.132
	50-54	Мушки/ *Male*	9.778	91	385	1.513	6.490	211	374	714
	50-54	Женски/ *Female*	10.076	325	2.336	2.800	3.919	19	259	418
	55-59	Укупно/ *Total*	17.535	705	3.728	4.342	7.053	244	607	856
	55-59	Мушки/ *Male*	8.565	124	669	1.763	4.792	222	416	579
	55-59	Женски/ *Female*	8.970	581	3.059	2.579	2.261	22	191	277
	60-64	Укупно/ *Total*	13.788	847	3.817	3.374	4.564	154	539	493

наставак/*continued*

Територија	Старост	Пол	Укупно	Без икаквог образовања	Непотпуно основно образовање	Основна школа	Средња школа	Специјализација послије средње школе	Виша школа и први степен факултета	Висока школа/ факултет/ академија/ универзитет
Area	*Age*	*Sex*	*Total*	*No education*	*Incomplete primary education*	*Primary school*	*Secondary school*	*Post-secondary school specialization*	*High school and first grade of faculty*	*Advanced schools/ faculty/ academy/ university*
СРЕДЊО-БОСАНСКИ КАНТОН *CENTRAL BOSNIA CANTON*	60-64	Мушки/ *Male*	6.485	99	908	1.504	3.138	146	357	333
	60-64	Женски/ *Female*	7.303	748	2.909	1.870	1.426	8	182	160
	65-69	Укупно/ *Total*	9.151	1.024	3.072	1.867	2.433	94	395	266
	65-69	Мушки/ *Male*	4.104	118	843	923	1.688	86	245	201
	65-69	Женски/ *Female*	5.047	906	2.229	944	745	8	150	65
	70-74	Укупно/ *Total*	8.847	2.225	2.919	1.338	1.777	81	313	194
	70-74	Мушки/ *Male*	3.712	251	1.088	693	1.245	75	220	140
	70-74	Женски/ *Female*	5.135	1.974	1.831	645	532	6	93	54
	75 и више/ *75 and over*	Укупно/ *Total*	11.088	4.584	2.945	1.256	1.762	99	262	180
	75 и више/ *75 and over*	Мушки/ *Male*	4.533	757	1.468	648	1.231	91	194	144
	75 и више/ *75 and over*	Женски/ *Female*	6.555	3.827	1.477	608	531	8	68	36
БУГОЈНО	Укупно/ *Total*	Укупно/ *Total*	26.431	1.137	2.265	6.364	13.972	114	763	1.816
	Укупно/ *Total*	Мушки/ *Male*	13.010	180	621	2.713	8.010	85	409	992
	Укупно/ *Total*	Женски/ *Female*	13.421	957	1.644	3.651	5.962	29	354	824
	15-19	Укупно/ *Total*	2.480	29	19	1.637	786	-	9	-
	15-19	Мушки/ *Male*	1.292	15	13	838	422	-	4	-
	15-19	Женски/ *Female*	1.188	14	6	799	364	-	5	-
	20-24	Укупно/ *Total*	2.252	13	14	155	1.739	11	27	293
	20-24	Мушки/ *Male*	1.180	5	5	72	956	7	12	123
	20-24	Женски/ *Female*	1.072	8	9	83	783	4	15	170
	25-29	Укупно/ *Total*	2.365	14	34	219	1.642	8	54	394
	25-29	Мушки/ *Male*	1.238	8	18	107	909	4	18	174
	25-29	Женски/ *Female*	1.127	6	16	112	733	4	36	220
	30-34	Укупно/ *Total*	2.247	12	50	322	1.557	11	74	221
	30-34	Мушки/ *Male*	1.181	5	25	132	856	10	38	115

наставак/*continued*

Територија	Старост	Пол	Укупно	Без икаквог образовања	Непотпуно основно образовање	Основна школа	Средња школа	Специјализација послије средње школе	Виша школа и први степен факултета	Висока школа/ факултет/ академија/ универзитет
Area	*Age*	*Sex*	*Total*	*No education*	*Incomplete primary education*	*Primary school*	*Secondary school*	*Post-secondary school specialization*	*High school and first grade of faculty*	*Advanced schools/ faculty/ academy/ university*
	30-34	Женски/ *Female*	1.066	7	25	190	701	1	36	106
	35-39	Укупно/ *Total*	2.325	7	61	621	1.398	11	80	147
	35-39	Мушки/ *Male*	1.147	4	19	246	763	5	32	78
	35-39	Женски/ *Female*	1.178	3	42	375	635	6	48	69
	40-44	Укупно/ *Total*	2.301	15	57	627	1.427	8	65	102
	40-44	Мушки/ *Male*	1.179	5	13	253	809	7	28	64
	40-44	Женски/ *Female*	1.122	10	44	374	618	1	37	38
	45-49	Укупно/ *Total*	2.412	19	90	541	1.568	8	56	130
	45-49	Мушки/ *Male*	1.196	6	13	210	860	7	27	73
	45-49	Женски/ *Female*	1.216	13	77	331	708	1	29	57
	50-54	Укупно/ *Total*	2.387	39	226	538	1.284	15	104	181
	50-54	Мушки/ *Male*	1.159	12	35	173	762	13	50	114
БУГОЈНО	50-54	Женски/ *Female*	1.228	27	191	365	522	2	54	67
	55-59	Укупно/ *Total*	2.138	51	323	575	945	13	76	155
	55-59	Мушки/ *Male*	1.030	5	48	207	605	9	50	106
	55-59	Женски/ *Female*	1.108	46	275	368	340	4	26	49
	60-64	Укупно/ *Total*	1.661	63	326	442	657	12	67	94
	60-64	Мушки/ *Male*	756	5	52	164	414	8	47	66
	60-64	Женски/ *Female*	905	58	274	278	243	4	20	28
	65-69	Укупно/ *Total*	1.165	96	331	286	347	10	56	39
	65-69	Мушки/ *Male*	517	10	82	124	226	10	33	32
	65-69	Женски/ *Female*	648	86	249	162	121	-	23	7
	70-74	Укупно/ *Total*	1.210	265	328	196	333	3	55	30
	70-74	Мушки/ *Male*	534	20	126	96	228	2	40	22
	70-74	Женски/ *Female*	676	245	202	100	105	1	15	8

наставак/*continued*

Територија	Старост	Пол	Укупно	Без икаквог образовања	Непотпуно основно образовање	Основна школа	Средња школа	Специјализација послије средње школе	Виша школа и први степен факултета	Висока школа/ факултет/ академија/ универзитет
Area	*Age*	*Sex*	*Total*	*No education*	*Incomplete primary education*	*Primary school*	*Secondary school*	*Post-secondary school specialization*	*High school and first grade of faculty*	*Advanced schools/ faculty/ academy/ university*
	75 и више/ *75 and over*	Укупно/ *Total*	1.488	514	406	205	289	4	40	30
БУГОЈНО	75 и више/ *75 and over*	Мушки/ *Male*	601	80	172	91	200	3	30	25
	75 и више/ *75 and over*	Женски/ *Female*	887	434	234	114	89	1	10	5
	Укупно/ *Total*	Укупно/ *Total*	14.733	755	1.492	3.490	7.814	104	280	798
	Укупно/ *Total*	Мушки/ *Male*	7.463	98	359	1.485	4.855	94	165	407
	Укупно/ *Total*	Женски/ *Female*	7.270	657	1.133	2.005	2.959	10	115	391
	15-19	Укупно/ *Total*	1.408	19	14	954	419	-	2	-
	15-19	Мушки/ *Male*	709	13	11	467	217	-	1	-
	15-19	Женски/ *Female*	699	6	3	487	202	-	1	-
	20-24	Укупно/ *Total*	1.251	8	8	75	1.025	3	21	111
	20-24	Мушки/ *Male*	629	5	3	32	531	2	13	43
	20-24	Женски/ *Female*	622	3	5	43	494	1	8	68
	25-29	Укупно/ *Total*	1.467	5	30	121	1.042	-	32	237
	25-29	Мушки/ *Male*	790	3	12	48	600	-	16	111
БУСОВАЧА	25-29	Женски/ *Female*	677	2	18	73	442	-	16	126
	30-34	Укупно/ *Total*	1.328	9	52	174	912	6	27	148
	30-34	Мушки/ *Male*	699	4	10	67	533	4	12	69
	30-34	Женски/ *Female*	629	5	42	107	379	2	15	79
	35-39	Укупно/ *Total*	1.285	8	64	336	765	3	25	84
	35-39	Мушки/ *Male*	682	5	11	117	487	2	12	48
	35-39	Женски/ *Female*	603	3	53	219	278	1	13	36
	40-44	Укупно/ *Total*	1.224	8	52	361	747	4	13	39
	40-44	Мушки/ *Male*	643	1	6	139	469	3	5	20
	40-44	Женски/ *Female*	581	7	46	222	278	1	8	19
	45-49	Укупно/ *Total*	1.403	10	91	313	902	8	25	54

наставак/*continued*

Територија	Старост	Пол	Укупно	Без икаквог образовања	Непотпуно основно образовање	Основна школа	Средња школа	Специјализација послије средње школе	Виша школа и први степен факултета	Висока школа/ факултет/ академија/ универзитет
Area	*Age*	*Sex*	*Total*	*No education*	*Incomplete primary education*	*Primary school*	*Secondary school*	*Post-secondary school specialization*	*High school and first grade of faculty*	*Advanced schools/ faculty/ academy/ university*
БУСОВАЧА	45-49	Мушки/ *Male*	737	1	7	109	569	7	11	33
	45-49	Женски/ *Female*	666	9	84	204	333	1	14	21
	50-54	Укупно/ *Total*	1.463	37	193	330	801	21	27	54
	50-54	Мушки/ *Male*	724	6	17	110	522	18	19	32
	50-54	Женски/ *Female*	739	31	176	220	279	3	8	22
	55-59	Укупно/ *Total*	1.223	55	231	316	531	26	30	34
	55-59	Мушки/ *Male*	615	9	29	115	391	25	24	22
	55-59	Женски/ *Female*	608	46	202	201	140	1	6	12
	60-64	Укупно/ *Total*	883	61	238	219	311	11	28	15
	60-64	Мушки/ *Male*	437	3	51	106	239	11	16	11
	60-64	Женски/ *Female*	446	58	187	113	72	-	12	4
	65-69	Укупно/ *Total*	543	67	156	125	155	10	19	11
	65-69	Мушки/ *Male*	257	3	38	60	126	10	12	8
	65-69	Женски/ *Female*	286	64	118	65	29	-	7	3
	70-74	Укупно/ *Total*	516	149	168	80	88	7	19	5
	70-74	Мушки/ *Male*	217	12	55	50	73	7	15	5
	70-74	Женски/ *Female*	299	137	113	30	15	-	4	-
	75 и више/ *75 and over*	Укупно/ *Total*	739	319	195	86	116	5	12	6
	75 и више/ *75 and over*	Мушки/ *Male*	324	33	109	65	98	5	9	5
	75 и више/ *75 and over*	Женски/ *Female*	415	286	86	21	18	-	3	1
ДОБРЕТИЋИ	Укупно/ *Total*	Укупно/ *Total*	1.489	174	150	451	651	1	12	50
	Укупно/ *Total*	Мушки/ *Male*	825	34	81	245	430	1	5	29
	Укупно/ *Total*	Женски/ *Female*	664	140	69	206	221	-	7	21
	15-19	Укупно/ *Total*	51	3	-	32	16	-	-	-
	15-19	Мушки/ *Male*	27	1	-	19	7	-	-	-

наставак/*continued*

Територија	Старост	Пол	Укупно	Без икаквог образовања	Непотпуно основно образовање	Основна школа	Средња школа	Специјализација послије средње школе	Виша школа и први степен факултета	Висока школа/ факултет/ академија/ универзитет
Area	*Age*	*Sex*	*Total*	*No education*	*Incomplete primary education*	*Primary school*	*Secondary school*	*Post-secondary school specialization*	*High school and first grade of faculty*	*Advanced schools/ faculty/ academy/ university*
	15-19	Женски/ *Female*	24	2	-	13	9	-	-	-
	20-24	Укупно/ *Total*	97	-	-	8	71	-	4	14
	20-24	Мушки/ *Male*	52	-	-	6	40	-	1	5
	20-24	Женски/ *Female*	45	-	-	2	31	-	3	9
	25-29	Укупно/ *Total*	144	1	1	13	115	-	1	13
	25-29	Мушки/ *Male*	77	1	1	8	61	-	-	6
	25-29	Женски/ *Female*	67	-	-	5	54	-	1	7
	30-34	Укупно/ *Total*	138	-	1	16	109	-	2	10
	30-34	Мушки/ *Male*	83	-	1	9	67	-	-	6
	30-34	Женски/ *Female*	55	-	-	7	42	-	2	4
	35-39	Укупно/ *Total*	163	4	1	56	98	-	1	3
	35-39	Мушки/ *Male*	106	3	1	34	66	-	-	2
	35-39	Женски/ *Female*	57	1	-	22	32	-	1	1
ДОБРЕТИЋИ	40-44	Укупно/ *Total*	151	2	5	74	67	-	1	2
	40-44	Мушки/ *Male*	94	1	2	38	50	-	1	2
	40-44	Женски/ *Female*	57	1	3	36	17	-	-	-
	45-49	Укупно/ *Total*	164	1	5	85	70	-	-	3
	45-49	Мушки/ *Male*	90	1	-	36	50	-	-	3
	45-49	Женски/ *Female*	74	-	5	49	20	-	-	-
	50-54	Укупно/ *Total*	166	5	22	58	74	1	2	4
	50-54	Мушки/ *Male*	97	1	6	20	63	1	2	4
	50-54	Женски/ *Female*	69	4	16	38	11	-	-	-
	55-59	Укупно/ *Total*	99	16	28	41	14	-	-	-
	55-59	Мушки/ *Male*	54	2	13	28	11	-	-	-
	55-59	Женски/ *Female*	45	14	15	13	3	-	-	-
	60-64	Укупно/ *Total*	107	27	38	30	11	-	1	-

наставак/*continued*

Територија	Старост	Пол	Укупно	Без икаквог образовања	Непотпуно основно образовање	Основна школа	Средња школа	Специјализација послије средње школе	Виша школа и први степен факултета	Висока школа/ факултет/ академија/ универзитет
Area	*Age*	*Sex*	*Total*	*No education*	*Incomplete primary education*	*Primary school*	*Secondary school*	*Post-secondary school specialization*	*High school and first grade of faculty*	*Advanced schools/ faculty/ academy/ university*
ДОБРЕТИЋИ	60-64	Мушки/ *Male*	51	1	21	19	9	-	1	-
	60-64	Женски/ *Female*	56	26	17	11	2	-	-	-
	65-69	Укупно/ *Total*	72	22	20	25	4	-	-	1
	65-69	Мушки/ *Male*	32	-	10	17	4	-	-	1
	65-69	Женски/ *Female*	40	22	10	8	-	-	-	-
	70-74	Укупно/ *Total*	68	44	14	8	2	-	-	-
	70-74	Мушки/ *Male*	29	10	11	6	2	-	-	-
	70-74	Женски/ *Female*	39	34	3	2	-	-	-	-
	75 и више/ *75 and over*	Укупно/ *Total*	69	49	15	5	-	-	-	-
	75 и више/ *75 and over*	Мушки/ *Male*	33	13	15	5	-	-	-	-
	75 и више/ *75 and over*	Женски/ *Female*	36	36	-	-	-	-	-	-
ДОЊИ ВАКУФ	Укупно/ *Total*	Укупно/ *Total*	11.486	631	1.308	3.250	5.494	24	257	522
	Укупно/ *Total*	Мушки/ *Male*	5.664	129	370	1.432	3.313	19	116	285
	Укупно/ *Total*	Женски/ *Female*	5.822	502	938	1.818	2.181	5	141	237
	15-19	Укупно/ *Total*	1.299	35	36	884	342	-	2	-
	15-19	Мушки/ *Male*	670	17	24	463	165	-	1	-
	15-19	Женски/ *Female*	629	18	12	421	177	-	1	-
	20-24	Укупно/ *Total*	940	7	15	93	725	2	11	87
	20-24	Мушки/ *Male*	479	2	14	45	387	-	4	27
	20-24	Женски/ *Female*	461	5	1	48	338	2	7	60
	25-29	Укупно/ *Total*	999	10	21	106	700	-	24	138
	25-29	Мушки/ *Male*	561	6	9	61	417	-	3	65
	25-29	Женски/ *Female*	438	4	12	45	283	-	21	73
	30-34	Укупно/ *Total*	959	9	31	157	657	4	31	70
	30-34	Мушки/ *Male*	504	5	14	59	375	2	11	38

наставак/*continued*

Територија	Старост	Пол	Укупно	Без икаквог образовања	Непотпуно основно образовање	Основна школа	Средња школа	Специјализација послије средње школе	Виша школа и први степен факултета	Висока школа/ факултет/ академија/ универзитет
Area	*Age*	*Sex*	*Total*	*No education*	*Incomplete primary education*	*Primary school*	*Secondary school*	*Post-secondary school specialization*	*High school and first grade of faculty*	*Advanced schools/ faculty/ academy/ university*
	30-34	Женски/ *Female*	455	4	17	98	282	2	20	32
	35-39	Укупно/ *Total*	980	14	40	361	493	1	26	45
	35-39	Мушки/ *Male*	484	3	14	122	303	1	10	31
	35-39	Женски/ *Female*	496	11	26	239	190	-	16	14
	40-44	Укупно/ *Total*	997	7	64	329	546	2	17	32
	40-44	Мушки/ *Male*	499	4	18	124	327	2	4	20
	40-44	Женски/ *Female*	498	3	46	205	219	-	13	12
	45-49	Укупно/ *Total*	1.078	14	78	306	637	2	21	20
	45-49	Мушки/ *Male*	532	8	5	111	386	2	8	12
	45-49	Женски/ *Female*	546	6	73	195	251	-	13	8
	50-54	Укупно/ *Total*	1.130	30	188	290	530	1	37	54
	50-54	Мушки/ *Male*	520	4	29	99	333	1	17	37
	50-54	Женски/ *Female*	610	26	159	191	197	-	20	17
ДОЊИ ВАКУФ	55-59	Укупно/ *Total*	956	51	174	284	376	3	27	41
	55-59	Мушки/ *Male*	473	10	30	120	267	2	17	27
	55-59	Женски/ *Female*	483	41	144	164	109	1	10	14
	60-64	Укупно/ *Total*	747	49	221	211	221	5	23	17
	60-64	Мушки/ *Male*	341	6	46	98	158	5	16	12
	60-64	Женски/ *Female*	406	43	175	113	63	-	7	5
	65-69	Укупно/ *Total*	475	47	180	102	123	-	14	9
	65-69	Мушки/ *Male*	209	8	43	54	89	-	7	8
	65-69	Женски/ *Female*	266	39	137	48	34	-	7	1
	70-74	Укупно/ *Total*	414	109	146	67	74	1	11	6
	70-74	Мушки/ *Male*	181	13	60	40	55	1	7	5
	70-74	Женски/ *Female*	233	96	86	27	19	-	4	1
	75 и више/ *75 and over*	Укупно/ *Total*	512	249	114	60	70	3	13	3

наставак/*continued*

Територија	Старост	Пол	Укупно	Без икаквог образовања	Непотпуно основно образовање	Основна школа	Средња школа	Специјализација послије средње школе	Виша школа и први степен факултета	Висока школа/ факултет/ академија/ универзитет
Area	*Age*	*Sex*	*Total*	*No education*	*Incomplete primary education*	*Primary school*	*Secondary school*	*Post-secondary school specialization*	*High school and first grade of faculty*	*Advanced schools/ faculty/ academy/ university*
	75 и више/ *75 and over*	Мушки/ *Male*	211	43	64	36	51	3	11	3
	75 и више/ *75 and over*	Женски/ *Female*	301	206	50	24	19	-	2	-
ФОЈНИЦА	Укупно/ *Total*	Укупно/ *Total*	10.426	681	1.369	2.448	4.766	42	235	885
	Укупно/ *Total*	Мушки/ *Male*	5.197	133	466	1.059	2.861	36	154	488
	Укупно/ *Total*	Женски/ *Female*	5.229	548	903	1.389	1.905	6	81	397
	15-19	Укупно/ *Total*	904	5	7	607	284	-	1	-
	15-19	Мушки/ *Male*	434	1	6	272	155	-	-	-
	15-19	Женски/ *Female*	470	4	1	335	129	-	1	-
	20-24	Укупно/ *Total*	774	1	10	52	622	-	3	86
	20-24	Мушки/ *Male*	410	1	7	21	344	-	-	37
	20-24	Женски/ *Female*	364	-	3	31	278	-	3	49
	25-29	Укупно/ *Total*	824	2	21	74	562	-	13	152
	25-29	Мушки/ *Male*	439	2	11	35	321	-	6	64
	25-29	Женски/ *Female*	385	-	10	39	241	-	7	88
	30-34	Укупно/ *Total*	865	8	53	119	536	5	18	126
	30-34	Мушки/ *Male*	468	5	27	50	309	3	9	65
	30-34	Женски/ *Female*	397	3	26	69	227	2	9	61
	35-39	Укупно/ *Total*	818	8	60	178	442	4	25	101
	35-39	Мушки/ *Male*	404	4	15	67	236	3	20	59
	35-39	Женски/ *Female*	414	4	45	111	206	1	5	42
	40-44	Укупно/ *Total*	899	15	45	244	495	3	18	79
	40-44	Мушки/ *Male*	476	9	11	101	291	3	11	50
	40-44	Женски/ *Female*	423	6	34	143	204	-	7	29
	45-49	Укупно/ *Total*	1.000	20	74	273	530	5	16	82
	45-49	Мушки/ *Male*	481	6	14	92	317	5	5	42

наставак/*continued*

Територија	Старост	Пол	Укупно	Без икаквог образовања	Непотпуно основно образовање	Основна школа	Средња школа	Специјализација послије средње школе	Виша школа и први степен факултета	Висока школа/ факултет/ академија/ универзитет
Area	*Age*	*Sex*	*Total*	*No education*	*Incomplete primary education*	*Primary school*	*Secondary school*	*Post-secondary school specialization*	*High school and first grade of faculty*	*Advanced schools/ faculty/ academy/ university*
ФОЈНИЦА	45-49	Женски/ *Female*	519	14	60	181	213	-	11	40
	50-54	Укупно/ *Total*	1.085	42	151	249	512	5	33	93
	50-54	Мушки/ *Male*	575	11	30	106	346	3	23	56
	50-54	Женски/ *Female*	510	31	121	143	166	2	10	37
	55-59	Укупно/ *Total*	964	75	215	228	336	10	31	69
	55-59	Мушки/ *Male*	481	14	65	92	234	9	19	48
	55-59	Женски/ *Female*	483	61	150	136	102	1	12	21
	60-64	Укупно/ *Total*	722	46	257	168	181	3	31	36
	60-64	Мушки/ *Male*	344	6	80	85	119	3	24	27
	60-64	Женски/ *Female*	378	40	177	83	62	-	7	9
	65-69	Укупно/ *Total*	534	84	172	110	123	4	19	22
	65-69	Мушки/ *Male*	248	15	60	54	85	4	14	16
	65-69	Женски/ *Female*	286	69	112	56	38	-	5	6
	70-74	Укупно/ *Total*	456	112	156	79	70	1	16	22
	70-74	Мушки/ *Male*	200	14	61	44	53	1	14	13
	70-74	Женски/ *Female*	256	98	95	35	17	-	2	9
	75 и више/ *75 and over*	Укупно/ *Total*	581	263	148	67	73	2	11	17
	75 и више/ *75 and over*	Мушки/ *Male*	237	45	79	40	51	2	9	11
	75 и више/ *75 and over*	Женски/ *Female*	344	218	69	27	22	-	2	6
ГОРЊИ ВАКУФ-УСКОПЉЕ	Укупно/ *Total*	Укупно/ *Total*	17.280	1.145	1.628	4.130	8.817	30	480	1.050
	Укупно/ *Total*	Мушки/ *Male*	8.674	260	449	1.925	5.192	25	264	559
	Укупно/ *Total*	Женски/ *Female*	8.606	885	1.179	2.205	3.625	5	216	491
	15-19	Укупно/ *Total*	1.694	25	10	1.090	561	-	8	-
	15-19	Мушки/ *Male*	879	17	5	554	298	-	5	-
	15-19	Женски/ *Female*	815	8	5	536	263	-	3	-

наставак/*continued*

Територија	Старост	Пол	Укупно	Без икаквог образовања	Непотпуно основно образовање	Основна школа	Средња школа	Специјализација послије средње школе	Виша школа и први степен факултета	Висока школа/ факултет/ академија/ универзитет
Area	*Age*	*Sex*	*Total*	*No education*	*Incomplete primary education*	*Primary school*	*Secondary school*	*Post-secondary school specialization*	*High school and first grade of faculty*	*Advanced schools/ faculty/ academy/ university*
ГОРЊИ ВАКУФ-УСКОПЉЕ	20-24	Укупно/ *Total*	1.551	8	12	116	1.179	4	42	190
	20-24	Мушки/ *Male*	797	2	4	59	635	1	16	80
	20-24	Женски/ *Female*	754	6	8	57	544	3	26	110
	25-29	Укупно/ *Total*	1.501	12	11	143	1.014	4	55	262
	25-29	Мушки/ *Male*	763	5	5	50	561	4	28	110
	25-29	Женски/ *Female*	738	7	6	93	453	-	27	152
	30-34	Укупно/ *Total*	1.526	15	35	191	1.081	2	49	153
	30-34	Мушки/ *Male*	821	6	8	74	630	1	19	83
	30-34	Женски/ *Female*	705	9	27	117	451	1	30	70
	35-39	Укупно/ *Total*	1.589	7	54	374	1.025	-	34	95
	35-39	Мушки/ *Male*	831	2	17	158	588	-	14	52
	35-39	Женски/ *Female*	758	5	37	216	437	-	20	43
	40-44	Укупно/ *Total*	1.626	14	39	444	1.015	3	54	57
	40-44	Мушки/ *Male*	839	6	15	182	573	3	26	34
	40-44	Женски/ *Female*	787	8	24	262	442	-	28	23
	45-49	Укупно/ *Total*	1.617	23	85	349	1.056	2	36	66
	45-49	Мушки/ *Male*	842	10	11	145	615	2	17	42
	45-49	Женски/ *Female*	775	13	74	204	441	-	19	24
	50-54	Укупно/ *Total*	1.497	34	180	318	811	1	64	89
	50-54	Мушки/ *Male*	781	11	21	118	522	1	37	71
	50-54	Женски/ *Female*	716	23	159	200	289	-	27	18
	55-59	Укупно/ *Total*	1.404	51	311	409	518	5	52	58
	55-59	Мушки/ *Male*	673	14	42	164	369	5	41	38
	55-59	Женски/ *Female*	731	37	269	245	149	-	11	20
	60-64	Укупно/ *Total*	1.036	89	295	314	258	1	41	38
	60-64	Мушки/ *Male*	480	14	56	175	186	1	28	20

наставак/*continued*

Територија	Старост	Пол	Укупно	Без икаквог образовања	Непотпуно основно образовање	Основна школа	Средња школа	Специјализација послије средње школе	Виша школа и први степен факултета	Висока школа/ факултет/ академија/ универзитет
Area	*Age*	*Sex*	*Total*	*No education*	*Incomplete primary education*	*Primary school*	*Secondary school*	*Post-secondary school specialization*	*High school and first grade of faculty*	*Advanced schools/ faculty/ academy/ university*
ГОРЊИ ВАКУФ-УСКОПЉЕ	60-64	Женски/ *Female*	556	75	239	139	72	-	13	18
	65-69	Укупно/ *Total*	693	113	232	168	139	2	18	21
	65-69	Мушки/ *Male*	307	14	67	104	92	2	12	16
	65-69	Женски/ *Female*	386	99	165	64	47	-	6	5
	70-74	Укупно/ *Total*	732	274	195	130	99	4	18	12
	70-74	Мушки/ *Male*	308	44	86	80	73	3	14	8
	70-74	Женски/ *Female*	424	230	109	50	26	1	4	4
	75 и више/ *75 and over*	Укупно/ *Total*	814	480	169	84	61	2	9	9
	75 и више/ *75 and over*	Мушки/ *Male*	353	115	112	62	50	2	7	5
	75 и више/ *75 and over*	Женски/ *Female*	461	365	57	22	11	-	2	4
ЈАЈЦЕ	Укупно/ *Total*	Укупно/ *Total*	22.762	1.443	3.291	4.851	11.293	113	522	1.249
	Укупно/ *Total*	Мушки/ *Male*	11.605	281	1.039	2.227	7.050	86	241	681
	Укупно/ *Total*	Женски/ *Female*	11.157	1.162	2.252	2.624	4.243	27	281	568
	15-19	Укупно/ *Total*	1.878	33	32	1.316	493	-	4	-
	15-19	Мушки/ *Male*	970	21	14	694	240	-	1	-
	15-19	Женски/ *Female*	908	12	18	622	253	-	3	-
	20-24	Укупно/ *Total*	1.853	9	21	101	1.484	7	44	187
	20-24	Мушки/ *Male*	1.007	4	8	49	835	3	19	89
	20-24	Женски/ *Female*	846	5	13	52	649	4	25	98
	25-29	Укупно/ *Total*	2.020	15	23	145	1.442	4	55	336
	25-29	Мушки/ *Male*	1.099	8	10	68	824	3	21	165
	25-29	Женски/ *Female*	921	7	13	77	618	1	34	171
	30-34	Укупно/ *Total*	2.068	27	70	233	1.471	13	49	205
	30-34	Мушки/ *Male*	1.109	16	30	89	861	7	12	94
	30-34	Женски/ *Female*	959	11	40	144	610	6	37	111

наставак/*continued*

Територија	Старост	Пол	Укупно	Без икаквог образовања	Непотпуно основно образовање	Основна школа	Средња школа	Специјализација послије средње школе	Виша школа и први степен факултета	Висока школа/ факултет/ академија/ универзитет
Area	*Age*	*Sex*	*Total*	*No education*	*Incomplete primary education*	*Primary school*	*Secondary school*	*Post-secondary school specialization*	*High school and first grade of faculty*	*Advanced schools/ faculty/ academy/ university*
	35-39	Укупно/ *Total*	2.135	11	87	541	1.266	18	66	146
	35-39	Мушки/ *Male*	1.134	7	27	205	788	13	21	73
	35-39	Женски/ *Female*	1.001	4	60	336	478	5	45	73
	40-44	Укупно/ *Total*	2.004	17	96	579	1.183	4	35	90
	40-44	Мушки/ *Male*	1.073	7	27	205	758	3	15	58
	40-44	Женски/ *Female*	931	10	69	374	425	1	20	32
	45-49	Укупно/ *Total*	2.014	21	223	435	1.235	6	32	62
	45-49	Мушки/ *Male*	1.064	7	25	153	826	4	12	37
	45-49	Женски/ *Female*	950	14	198	282	409	2	20	25
	50-54	Укупно/ *Total*	1.976	48	468	387	940	15	37	81
	50-54	Мушки/ *Male*	999	11	73	152	670	15	19	59
	50-54	Женски/ *Female*	977	37	395	235	270	-	18	22
ЈАЈЦЕ	55-59	Укупно/ *Total*	1.857	108	607	376	649	21	42	54
	55-59	Мушки/ *Male*	905	17	134	194	470	15	32	43
	55-59	Женски/ *Female*	952	91	473	182	179	6	10	11
	60-64	Укупно/ *Total*	1.612	145	579	323	477	11	41	36
	60-64	Мушки/ *Male*	786	15	201	171	340	11	24	24
	60-64	Женски/ *Female*	826	130	378	152	137	-	17	12
	65-69	Укупно/ *Total*	1.071	119	417	177	282	6	50	20
	65-69	Мушки/ *Male*	520	11	148	115	203	4	23	16
	65-69	Женски/ *Female*	551	108	269	62	79	2	27	4
	70-74	Укупно/ *Total*	991	289	359	113	179	4	32	15
	70-74	Мушки/ *Male*	403	30	162	66	113	4	19	9
	70-74	Женски/ *Female*	588	259	197	47	66	-	13	6
	75 и више/ *75 and over*	Укупно/ *Total*	1.283	601	309	125	192	4	35	17

наставак/*continued*

Територија	Старост	Пол	Укупно	Без икаквог образовања	Непотпуно основно образовање	Основна школа	Средња школа	Специјализација послије средње школе	Виша школа и први степен факултета	Висока школа/ факултет/ академија/ универзитет
Area	*Age*	*Sex*	*Total*	*No education*	*Incomplete primary education*	*Primary school*	*Secondary school*	*Post-secondary school specialization*	*High school and first grade of faculty*	*Advanced schools/ faculty/ academy/ university*
ЈАЈЦЕ	75 и више/ *75 and over*	Мушки/ *Male*	536	127	180	66	122	4	23	14
	75 и више/ *75 and over*	Женски/ *Female*	747	474	129	59	70	-	12	3
КИСЕЉАК	Укупно/ *Total*	Укупно/ *Total*	17.209	860	1.873	3.616	9.291	80	349	1.140
	Укупно/ *Total*	Мушки/ *Male*	8.484	128	493	1.573	5.495	71	206	518
	Укупно/ *Total*	Женски/ *Female*	8.725	732	1.380	2.043	3.796	9	143	622
	15-19	Укупно/ *Total*	1.539	15	12	1.060	451	-	1	-
	15-19	Мушки/ *Male*	794	8	6	553	227	-	-	-
	15-19	Женски/ *Female*	745	7	6	507	224	-	1	-
	20-24	Укупно/ *Total*	1.426	12	11	54	1.178	3	13	155
	20-24	Мушки/ *Male*	712	6	5	24	618	1	7	51
	20-24	Женски/ *Female*	714	6	6	30	560	2	6	104
	25-29	Укупно/ *Total*	1.523	13	17	74	1.076	5	31	307
	25-29	Мушки/ *Male*	803	9	7	41	611	4	15	116
	25-29	Женски/ *Female*	720	4	10	33	465	1	16	191
	30-34	Укупно/ *Total*	1.496	11	28	133	1.086	2	29	207
	30-34	Мушки/ *Male*	762	7	10	63	596	1	12	73
	30-34	Женски/ *Female*	734	4	18	70	490	1	17	134
	35-39	Укупно/ *Total*	1.373	12	43	263	933	4	27	91
	35-39	Мушки/ *Male*	721	6	14	88	548	3	17	45
	35-39	Женски/ *Female*	652	6	29	175	385	1	10	46
	40-44	Укупно/ *Total*	1.395	10	32	316	929	5	27	76
	40-44	Мушки/ *Male*	721	4	5	107	543	5	14	43
	40-44	Женски/ *Female*	674	6	27	209	386	-	13	33
	45-49	Укупно/ *Total*	1.531	12	62	291	1.071	7	24	64
	45-49	Мушки/ *Male*	748	5	11	87	601	5	9	30

наставак/*continued*

Територија	Старост	Пол	Укупно	Без икаквог образовања	Непотпуно основно образовање	Основна школа	Средња школа	Специјализација послије средње школе	Виша школа и први степен факултета	Висока школа/ факултет/ академија/ универзитет
Area	*Age*	*Sex*	*Total*	*No education*	*Incomplete primary education*	*Primary school*	*Secondary school*	*Post-secondary school specialization*	*High school and first grade of faculty*	*Advanced schools/ faculty/ academy/ university*
КИСЕЉАК	45-49	Женски/ *Female*	783	7	51	204	470	2	15	34
	50-54	Укупно/ *Total*	1.615	27	149	340	965	15	43	76
	50-54	Мушки/ *Male*	806	5	17	108	587	14	30	45
	50-54	Женски/ *Female*	809	22	132	232	378	1	13	31
	55-59	Укупно/ *Total*	1.523	58	278	364	682	13	55	73
	55-59	Мушки/ *Male*	762	8	39	147	478	13	33	44
	55-59	Женски/ *Female*	761	50	239	217	204	-	22	29
	60-64	Укупно/ *Total*	1.221	74	314	272	463	11	43	44
	60-64	Мушки/ *Male*	568	4	56	107	332	11	25	33
	60-64	Женски/ *Female*	653	70	258	165	131	-	18	11
	65-69	Укупно/ *Total*	794	86	293	173	186	8	28	20
	65-69	Мушки/ *Male*	349	7	69	92	136	8	21	16
	65-69	Женски/ *Female*	445	79	224	81	50	-	7	4
	70-74	Укупно/ *Total*	791	188	288	145	139	4	18	9
	70-74	Мушки/ *Male*	327	12	100	78	112	4	14	7
	70-74	Женски/ *Female*	464	176	188	67	27	-	4	2
	75 и више/ *75 and over*	Укупно/ *Total*	982	342	346	131	132	3	10	18
	75 и више/ *75 and over*	Мушки/ *Male*	411	47	154	78	106	2	9	15
	75 и више/ *75 and over*	Женски/ *Female*	571	295	192	53	26	1	1	3
КРЕШЕВО	Укупно/ *Total*	Укупно/ *Total*	4.469	290	477	861	2.391	22	119	309
	Укупно/ *Total*	Мушки/ *Male*	2.165	41	138	335	1.416	19	69	147
	Укупно/ *Total*	Женски/ *Female*	2.304	249	339	526	975	3	50	162
	15-19	Укупно/ *Total*	365	2	3	245	113	-	2	-
	15-19	Мушки/ *Male*	168	1	2	114	51	-	-	-
	15-19	Женски/ *Female*	197	1	1	131	62	-	2	-

наставак/*continued*

Територија	Старост	Пол	Укупно	Без икаквог образовања	Непотпуно основно образовање	Основна школа	Средња школа	Специјализација послије средње школе	Виша школа и први степен факултета	Висока школа/ факултет/ академија/ универзитет
Area	*Age*	*Sex*	*Total*	*No education*	*Incomplete primary education*	*Primary school*	*Secondary school*	*Post-secondary school specialization*	*High school and first grade of faculty*	*Advanced schools/ faculty/ academy/ university*
КРЕШЕВО	20-24	Укупно/ *Total*	363	1	2	6	293	1	3	57
	20-24	Мушки/ *Male*	184	1	1	2	158	-	2	20
	20-24	Женски/ *Female*	179	-	1	4	135	1	1	37
	25-29	Укупно/ *Total*	383	2	2	20	267	3	7	82
	25-29	Мушки/ *Male*	192	1	2	8	144	3	4	30
	25-29	Женски/ *Female*	191	1	-	12	123	-	3	52
	30-34	Укупно/ *Total*	336	5	6	37	242	-	8	38
	30-34	Мушки/ *Male*	183	3	3	14	148	-	2	13
	30-34	Женски/ *Female*	153	2	3	23	94	-	6	25
	35-39	Укупно/ *Total*	287	-	10	52	205	-	2	18
	35-39	Мушки/ *Male*	151	-	3	20	118	-	1	9
	35-39	Женски/ *Female*	136	-	7	32	87	-	1	9
	40-44	Укупно/ *Total*	328	3	4	63	237	1	8	12
	40-44	Мушки/ *Male*	173	1	1	21	138	-	6	6
	40-44	Женски/ *Female*	155	2	3	42	99	1	2	6
	45-49	Укупно/ *Total*	391	5	9	68	272	1	12	24
	45-49	Мушки/ *Male*	186	2	1	14	147	-	5	17
	45-49	Женски/ *Female*	205	3	8	54	125	1	7	7
	50-54	Укупно/ *Total*	474	7	26	85	299	1	22	34
	50-54	Мушки/ *Male*	243	1	2	17	190	1	13	19
	50-54	Женски/ *Female*	231	6	24	68	109	-	9	15
	55-59	Укупно/ *Total*	405	14	51	108	184	6	26	16
	55-59	Мушки/ *Male*	205	1	9	44	117	6	18	10
	55-59	Женски/ *Female*	200	13	42	64	67	-	8	6
	60-64	Укупно/ *Total*	308	17	59	80	123	5	15	9
	60-64	Мушки/ *Male*	154	1	12	34	88	5	9	5

наставак/*continued*

Територија	Старост	Пол	Укупно	Без икаквог образовања	Непотпуно основно образовање	Основна школа	Средња школа	Специјализација послије средње школе	Виша школа и први степен факултета	Висока школа/ факултет/ академија/ универзитет
Area	*Age*	*Sex*	*Total*	*No education*	*Incomplete primary education*	*Primary school*	*Secondary school*	*Post-secondary school specialization*	*High school and first grade of faculty*	*Advanced schools/ faculty/ academy/ university*
КРЕШЕВО	60-64	Женски/ *Female*	154	16	47	46	35	-	6	4
	65-69	Укупно/ *Total*	203	25	67	33	63	2	5	8
	65-69	Мушки/ *Male*	85	3	10	14	46	2	3	7
	65-69	Женски/ *Female*	118	22	57	19	17	-	2	1
	70-74	Укупно/ *Total*	254	61	116	33	39	-	2	3
	70-74	Мушки/ *Male*	99	10	34	20	30	-	2	3
	70-74	Женски/ *Female*	155	51	82	13	9	-	-	-
	75 и више/ *75 and over*	Укупно/ *Total*	372	148	122	31	54	2	7	8
	75 и више/ *75 and over*	Мушки/ *Male*	142	16	58	13	41	2	4	8
	75 и више/ *75 and over*	Женски/ *Female*	230	132	64	18	13	-	3	-
НОВИ ТРАВНИК	Укупно/ *Total*	Укупно/ *Total*	19.678	844	1.863	4.298	10.488	335	520	1.330
	Укупно/ *Total*	Мушки/ *Male*	9.715	126	359	1.682	6.287	301	300	660
	Укупно/ *Total*	Женски/ *Female*	9.963	718	1.504	2.616	4.201	34	220	670
	15-19	Укупно/ *Total*	2.000	26	7	1.298	659	-	10	-
	15-19	Мушки/ *Male*	1.041	11	5	651	369	-	5	-
	15-19	Женски/ *Female*	959	15	2	647	290	-	5	-
	20-24	Укупно/ *Total*	1.804	10	10	122	1.410	9	35	208
	20-24	Мушки/ *Male*	926	6	2	38	786	3	13	78
	20-24	Женски/ *Female*	878	4	8	84	624	6	22	130
	25-29	Укупно/ *Total*	1.925	11	24	171	1.336	9	43	331
	25-29	Мушки/ *Male*	1.017	5	10	56	789	6	14	137
	25-29	Женски/ *Female*	908	6	14	115	547	3	29	194
	30-34	Укупно/ *Total*	1.690	17	40	258	1.162	7	33	173
	30-34	Мушки/ *Male*	930	9	17	92	709	6	15	82
	30-34	Женски/ *Female*	760	8	23	166	453	1	18	91

наставак/*continued*

Територија	Старост	Пол	Укупно	Без икаквог образовања	Непотпуно основно образовање	Основна школа	Средња школа	Специјализација послије средње школе	Виша школа и први степен факултета	Висока школа/ факултет/ академија/ универзитет
Area	*Age*	*Sex*	*Total*	*No education*	*Incomplete primary education*	*Primary school*	*Secondary school*	*Post-secondary school specialization*	*High school and first grade of faculty*	*Advanced schools/ faculty/ academy/ university*
	35-39	Укупно/ *Total*	1.657	13	65	399	998	10	35	137
	35-39	Мушки/ *Male*	813	6	21	127	589	7	12	51
	35-39	Женски/ *Female*	844	7	44	272	409	3	23	86
	40-44	Укупно/ *Total*	1.727	6	62	471	1.069	8	30	81
	40-44	Мушки/ *Male*	882	2	10	156	654	8	17	35
	40-44	Женски/ *Female*	845	4	52	315	415	-	13	46
	45-49	Укупно/ *Total*	1.864	20	113	384	1.171	28	55	93
	45-49	Мушки/ *Male*	913	5	13	112	666	22	37	58
	45-49	Женски/ *Female*	951	15	100	272	505	6	18	35
	50-54	Укупно/ *Total*	1.917	49	245	322	1.037	71	80	113
	50-54	Мушки/ *Male*	927	8	17	98	610	69	50	75
	50-54	Женски/ *Female*	990	41	228	224	427	2	30	38
НОВИ ТРАВНИК	55-59	Укупно/ *Total*	1.608	59	319	298	677	68	75	112
	55-59	Мушки/ *Male*	796	6	37	105	461	63	50	74
	55-59	Женски/ *Female*	812	53	282	193	216	5	25	38
	60-64	Укупно/ *Total*	1.100	39	303	244	400	39	37	38
	60-64	Мушки/ *Male*	515	2	41	102	276	39	26	29
	60-64	Женски/ *Female*	585	37	262	142	124	-	11	9
	65-69	Укупно/ *Total*	749	63	251	126	237	19	32	21
	65-69	Мушки/ *Male*	301	3	44	53	144	16	22	19
	65-69	Женски/ *Female*	448	60	207	73	93	3	10	2
	70-74	Укупно/ *Total*	693	168	199	105	156	28	26	11
	70-74	Мушки/ *Male*	279	14	47	47	115	25	21	10
	70-74	Женски/ *Female*	414	154	152	58	41	3	5	1
	75 и више/ *75 and over*	Укупно/ *Total*	944	363	225	100	176	39	29	12

наставак/*continued*

Територија	Старост	Пол	Укупно	Без икаквог образовања	Непотпуно основно образовање	Основна школа	Средња школа	Специјализација послије средње школе	Виша школа и први степен факултета	Висока школа/ факултет/ академија/ универзитет
Area	*Age*	*Sex*	*Total*	*No education*	*Incomplete primary education*	*Primary school*	*Secondary school*	*Post-secondary school specialization*	*High school and first grade of faculty*	*Advanced schools/ faculty/ academy/ university*
НОВИ ТРАВНИК	75 и више/ *75 and over*	Мушки/ *Male*	375	49	95	45	119	37	18	12
	75 и више/ *75 and over*	Женски/ *Female*	569	314	130	55	57	2	11	-
ТРАВНИК	Укупно/ *Total*	Укупно/ *Total*	44.364	2.182	5.388	11.614	20.889	248	1.068	2.975
	Укупно/ *Total*	Мушки/ *Male*	21.832	445	1.567	5.002	12.467	211	621	1.519
	Укупно/ *Total*	Женски/ *Female*	22.532	1.737	3.821	6.612	8.422	37	447	1.456
	15-19	Укупно/ *Total*	4.087	50	36	2.910	1.077	-	14	-
	15-19	Мушки/ *Male*	2.136	25	21	1.488	600	-	2	-
	15-19	Женски/ *Female*	1.951	25	15	1.422	477	-	12	-
	20-24	Укупно/ *Total*	3.580	13	42	395	2.639	15	51	425
	20-24	Мушки/ *Male*	1.853	8	20	179	1.435	8	24	179
	20-24	Женски/ *Female*	1.727	5	22	216	1.204	7	27	246
	25-29	Укупно/ *Total*	3.956	41	84	508	2.585	12	75	651
	25-29	Мушки/ *Male*	2.079	17	30	231	1.474	8	36	283
	25-29	Женски/ *Female*	1.877	24	54	277	1.111	4	39	368
	30-34	Укупно/ *Total*	3.921	39	216	696	2.443	9	81	437
	30-34	Мушки/ *Male*	2.019	18	76	272	1.425	5	33	190
	30-34	Женски/ *Female*	1.902	21	140	424	1.018	4	48	247
	35-39	Укупно/ *Total*	3.988	37	204	1.140	2.214	15	73	305
	35-39	Мушки/ *Male*	2.083	14	46	466	1.349	11	39	158
	35-39	Женски/ *Female*	1.905	23	158	674	865	4	34	147
	40-44	Укупно/ *Total*	3.906	31	169	1.242	2.133	20	82	229
	40-44	Мушки/ *Male*	1.982	13	29	452	1.294	17	44	133
	40-44	Женски/ *Female*	1.924	18	140	790	839	3	38	96
	45-49	Укупно/ *Total*	3.928	51	284	1.040	2.244	17	79	213
	45-49	Мушки/ *Male*	1.966	13	31	359	1.371	15	54	123

наставак/*continued*

Територија	Старост	Пол	Укупно	Без икаквог образовања	Непотпуно основно образовање	Основна школа	Средња школа	Специјализација послије средње школе	Виша школа и први степен факултета	Висока школа/ факултет/ академија/ универзитет
Area	*Age*	*Sex*	*Total*	*No education*	*Incomplete primary education*	*Primary school*	*Secondary school*	*Post-secondary school specialization*	*High school and first grade of faculty*	*Advanced schools/ faculty/ academy/ university*
ТРАВНИК	45-49	Женски/ *Female*	1.962	38	253	681	873	2	25	90
	50-54	Укупно/ *Total*	4.039	72	687	1.029	1.887	38	108	218
	50-54	Мушки/ *Male*	1.915	12	115	398	1.167	34	70	119
	50-54	Женски/ *Female*	2.124	60	572	631	720	4	38	99
	55-59	Укупно/ *Total*	3.709	134	893	981	1.344	42	130	185
	55-59	Мушки/ *Male*	1.753	31	191	423	858	40	84	126
	55-59	Женски/ *Female*	1.956	103	702	558	486	2	46	59
	60-64	Укупно/ *Total*	3.073	192	868	765	968	26	129	125
	60-64	Мушки/ *Male*	1.450	34	240	349	642	23	82	80
	60-64	Женски/ *Female*	1.623	158	628	416	326	3	47	45
	65-69	Укупно/ *Total*	2.008	226	661	406	518	19	102	76
	65-69	Мушки/ *Male*	897	39	207	180	348	17	58	48
	65-69	Женски/ *Female*	1.111	187	454	226	170	2	44	28
	70-74	Укупно/ *Total*	1.881	399	638	260	419	18	81	66
	70-74	Мушки/ *Male*	803	66	255	111	262	18	47	44
	70-74	Женски/ *Female*	1.078	333	383	149	157	-	34	22
	75 и више/ *75 and over*	Укупно/ *Total*	2.288	897	606	242	418	17	63	45
	75 и више/ *75 and over*	Мушки/ *Male*	896	155	306	94	242	15	48	36
	75 и више/ *75 and over*	Женски/ *Female*	1.392	742	300	148	176	2	15	9
ВИТЕЗ	Укупно/ *Total*	Укупно/ *Total*	21.159	816	1.941	4.317	11.791	208	614	1.472
	Укупно/ *Total*	Мушки/ *Male*	10.383	126	481	1.713	6.815	184	369	695
	Укупно/ *Total*	Женски/ *Female*	10.776	690	1.460	2.604	4.976	24	245	777
	15-19	Укупно/ *Total*	2.114	25	24	1.421	641	-	3	-
	15-19	Мушки/ *Male*	1.052	16	14	710	311	-	1	-
	15-19	Женски/ *Female*	1.062	9	10	711	330	-	2	-

наставак/*continued*

Територија	Старост	Пол	Укупно	Без икаквог образовања	Непотпуно основно образовање	Основна школа	Средња школа	Специјализација послије средње школе	Виша школа и први степен факултета	Висока школа/ факултет/ академија/ универзитет
Area	*Age*	*Sex*	*Total*	*No education*	*Incomplete primary education*	*Primary school*	*Secondary school*	*Post-secondary school specialization*	*High school and first grade of faculty*	*Advanced schools/ faculty/ academy/ university*
ВИТЕЗ	20-24	Укупно/ *Total*	1.873	11	24	88	1.483	9	23	235
	20-24	Мушки/ *Male*	939	5	13	41	789	3	9	79
	20-24	Женски/ *Female*	934	6	11	47	694	6	14	156
	25-29	Укупно/ *Total*	1.960	20	27	105	1.402	5	47	354
	25-29	Мушки/ *Male*	1.060	14	16	49	813	3	19	146
	25-29	Женски/ *Female*	900	6	11	56	589	2	28	208
	30-34	Укупно/ *Total*	1.913	11	32	198	1.372	7	61	232
	30-34	Мушки/ *Male*	958	6	13	71	751	5	22	90
	30-34	Женски/ *Female*	955	5	19	127	621	2	39	142
	35-39	Укупно/ *Total*	1.771	12	34	320	1.180	5	44	176
	35-39	Мушки/ *Male*	924	6	17	114	665	4	21	97
	35-39	Женски/ *Female*	847	6	17	206	515	1	23	79
	40-44	Укупно/ *Total*	1.727	9	42	388	1.146	9	45	88
	40-44	Мушки/ *Male*	863	3	11	113	665	9	24	38
	40-44	Женски/ *Female*	864	6	31	275	481	-	21	50
	45-49	Укупно/ *Total*	2.028	22	61	384	1.391	17	49	104
	45-49	Мушки/ *Male*	1.006	7	10	119	768	16	29	57
	45-49	Женски/ *Female*	1.022	15	51	265	623	1	20	47
	50-54	Укупно/ *Total*	2.105	26	186	367	1.269	46	76	135
	50-54	Мушки/ *Male*	1.032	9	23	114	718	41	44	83
	50-54	Женски/ *Female*	1.073	17	163	253	551	5	32	52
	55-59	Укупно/ *Total*	1.649	33	298	362	797	37	63	59
	55-59	Мушки/ *Male*	818	7	32	124	531	35	48	41
	55-59	Женски/ *Female*	831	26	266	238	266	2	15	18
	60-64	Укупно/ *Total*	1.318	45	319	306	494	30	83	41
	60-64	Мушки/ *Male*	603	8	52	94	335	29	59	26

наставак/*continued*

Територија	Старост	Пол	Укупно	Без икаквог образовања	Непотпуно основно образовање	Основна школа	Средња школа	Специјализација послије средње школе	Виша школа и први степен факултета	Висока школа/ факултет/ академија/ универзитет
Area	*Age*	*Sex*	*Total*	*No education*	*Incomplete primary education*	*Primary school*	*Secondary school*	*Post-secondary school specialization*	*High school and first grade of faculty*	*Advanced schools/ faculty/ academy/ university*
ВИТЕЗ	60-64	Женски/ *Female*	715	37	267	212	159	1	24	15
	65-69	Укупно/ *Total*	844	76	292	136	256	14	52	18
	65-69	Мушки/ *Male*	382	5	65	56	189	13	40	14
	65-69	Женски/ *Female*	462	71	227	80	67	1	12	4
	70-74	Укупно/ *Total*	841	167	312	122	179	11	35	15
	70-74	Мушки/ *Male*	332	6	91	55	129	10	27	14
	70-74	Женски/ *Female*	509	161	221	67	50	1	8	1
	75 и више/ *75 and over*	Укупно/ *Total*	1.016	359	290	120	181	18	33	15
	75 и више/ *75 and over*	Мушки/ *Male*	414	34	124	53	151	16	26	10
	75 и више/ *75 and over*	Женски/ *Female*	602	325	166	67	30	2	7	5
ХЕРЦЕГОВАЧКО-НЕРЕТВАНСКИ КАНТОН *HERZEGOVINA - NERETVA CANTON*	Укупно/ *Total*	Укупно/ *Total*	187.848	6.789	13.648	33.296	101.352	1.347	7.772	23.644
	Укупно/ *Total*	Мушки/ *Male*	91.629	1.047	3.657	13.686	57.185	1.098	3.975	10.981
	Укупно/ *Total*	Женски/ *Female*	96.219	5.742	9.991	19.610	44.167	249	3.797	12.663
	15-19	Укупно/ *Total*	16.497	176	58	10.942	5.256	-	65	-
	15-19	Мушки/ *Male*	8.565	99	34	5.636	2.774	-	22	-
	15-19	Женски/ *Female*	7.932	77	24	5.306	2.482	-	43	-
	20-24	Укупно/ *Total*	14.626	67	35	400	11.283	40	260	2.541
	20-24	Мушки/ *Male*	7.456	43	21	236	6.140	22	118	876
	20-24	Женски/ *Female*	7.170	24	14	164	5.143	18	142	1.665
	25-29	Укупно/ *Total*	15.752	66	64	519	9.747	52	506	4.798
	25-29	Мушки/ *Male*	8.141	37	33	290	5.731	32	195	1.823
	25-29	Женски/ *Female*	7.611	29	31	229	4.016	20	311	2.975
	30-34	Укупно/ *Total*	15.188	82	116	800	9.778	77	697	3.638
	30-34	Мушки/ *Male*	7.856	42	52	366	5.614	55	284	1.443
	30-34	Женски/ *Female*	7.332	40	64	434	4.164	22	413	2.195

наставак/*continued*

Територија	Старост	Пол	Укупно	Без икаквог образовања	Непотпуно основно образовање	Основна школа	Средња школа	Специјализација послије средње школе	Виша школа и први степен факултета	Висока школа/ факултет/ академија/ универзитет
Area	*Age*	*Sex*	*Total*	*No education*	*Incomplete primary education*	*Primary school*	*Secondary school*	*Post-secondary school specialization*	*High school and first grade of faculty*	*Advanced schools/ faculty/ academy/ university*
ХЕРЦЕГОВАЧКО-НЕРЕТВАНСКИ КАНТОН *HERZEGOVINA - NERETVA CANTON*	35-39	Укупно/ *Total*	14.551	56	136	1.551	9.434	75	730	2.569
	35-39	Мушки/ *Male*	7.391	26	50	678	5.252	50	285	1.050
	35-39	Женски/ *Female*	7.160	30	86	873	4.182	25	445	1.519
	40-44	Укупно/ *Total*	14.619	68	157	1.799	10.166	71	629	1.729
	40-44	Мушки/ *Male*	7.436	24	53	713	5.534	54	280	778
	40-44	Женски/ *Female*	7.183	44	104	1.086	4.632	17	349	951
	45-49	Укупно/ *Total*	16.426	92	347	1.961	11.583	106	606	1.731
	45-49	Мушки/ *Male*	8.303	34	69	662	6.274	87	285	892
	45-49	Женски/ *Female*	8.123	58	278	1.299	5.309	19	321	839
	50-54	Укупно/ *Total*	17.397	155	850	2.566	10.760	166	848	2.052
	50-54	Мушки/ *Male*	8.611	52	138	733	6.002	138	419	1.129
	50-54	Женски/ *Female*	8.786	103	712	1.833	4.758	28	429	923
	55-59	Укупно/ *Total*	15.819	221	1.365	3.119	8.345	243	851	1.675
	55-59	Мушки/ *Male*	7.907	53	228	992	4.948	212	501	973
	55-59	Женски/ *Female*	7.912	168	1.137	2.127	3.397	31	350	702
	60-64	Укупно/ *Total*	12.748	297	1.686	2.892	5.731	201	849	1.092
	60-64	Мушки/ *Male*	5.983	51	344	886	3.372	171	464	695
	60-64	Женски/ *Female*	6.765	246	1.342	2.006	2.359	30	385	397
	65-69	Укупно/ *Total*	8.805	409	1.824	1.966	3.235	99	581	691
	65-69	Мушки/ *Male*	3.888	47	402	663	1.857	89	342	488
	65-69	Женски/ *Female*	4.917	362	1.422	1.303	1.378	10	239	203
	70-74	Укупно/ *Total*	9.454	941	2.708	2.044	2.620	100	500	541
	70-74	Мушки/ *Male*	4.005	92	763	781	1.589	87	315	378
	70-74	Женски/ *Female*	5.449	849	1.945	1.263	1.031	13	185	163
	75 и више/ *75 and over*	Укупно/ *Total*	15.966	4.159	4.302	2.737	3.414	117	650	587

наставак/*continued*

Територија	Старост	Пол	Укупно	Без икаквог образовања	Непотпуно основно образовање	Основна школа	Средња школа	Специјализација послије средње школе	Виша школа и први степен факултета	Висока школа/ факултет/ академија/ универзитет
Area	*Age*	*Sex*	*Total*	*No education*	*Incomplete primary education*	*Primary school*	*Secondary school*	*Post-secondary school specialization*	*High school and first grade of faculty*	*Advanced schools/ faculty/ academy/ university*
ХЕРЦЕГОВАЧКО-НЕРЕТВАНСКИ КАНТОН *HERZEGOVINA - NERETVA CANTON*	75 и више/ *75 and over*	Мушки/ *Male*	6.087	447	1.470	1.050	2.098	101	465	456
	75 и више/ *75 and over*	Женски/ *Female*	9.879	3.712	2.832	1.687	1.316	16	185	131
ЧАПЉИНА	Укупно/ *Total*	Укупно/ *Total*	21.938	793	1.671	3.780	12.475	130	852	2.237
	Укупно/ *Total*	Мушки/ *Male*	10.787	106	425	1.561	7.100	96	409	1.090
	Укупно/ *Total*	Женски/ *Female*	11.151	687	1.246	2.219	5.375	34	443	1.147
	15-19	Укупно/ *Total*	1.991	21	8	1.273	680	-	9	-
	15-19	Мушки/ *Male*	1.006	14	4	631	354	-	3	-
	15-19	Женски/ *Female*	985	7	4	642	326	-	6	-
	20-24	Укупно/ *Total*	1.753	8	3	48	1.361	9	46	278
	20-24	Мушки/ *Male*	905	3	2	36	739	5	22	98
	20-24	Женски/ *Female*	848	5	1	12	622	4	24	180
	25-29	Укупно/ *Total*	1.734	6	5	44	1.136	6	72	465
	25-29	Мушки/ *Male*	936	4	2	29	677	2	26	196
	25-29	Женски/ *Female*	798	2	3	15	459	4	46	269
	30-34	Укупно/ *Total*	1.628	6	11	73	1.159	8	68	303
	30-34	Мушки/ *Male*	839	2	9	29	648	5	22	124
	30-34	Женски/ *Female*	789	4	2	44	511	3	46	179
	35-39	Укупно/ *Total*	1.613	9	7	174	1.137	5	69	212
	35-39	Мушки/ *Male*	830	3	3	91	621	4	16	92
	35-39	Женски/ *Female*	783	6	4	83	516	1	53	120
	40-44	Укупно/ *Total*	1.709	6	8	194	1.277	7	70	147
	40-44	Мушки/ *Male*	882	3	4	91	693	4	26	61
	40-44	Женски/ *Female*	827	3	4	103	584	3	44	86
	45-49	Укупно/ *Total*	1.958	9	16	192	1.489	18	65	169
	45-49	Мушки/ *Male*	1.032	4	3	72	807	15	32	99
	45-49	Женски/ *Female*	926	5	13	120	682	3	33	70

наставак/*continued*

Територија	Старост	Пол	Укупно	Без икаквог образовања	Непотпуно основно образовање	Основна школа	Средња школа	Специјализација послије средње школе	Виша школа и први степен факултета	Висока школа/ факултет/ академија/ универзитет
Area	*Age*	*Sex*	*Total*	*No education*	*Incomplete primary education*	*Primary school*	*Secondary school*	*Post-secondary school specialization*	*High school and first grade of faculty*	*Advanced schools/ faculty/ academy/ university*
	50-54	Укупно/ *Total*	2.034	11	59	287	1.353	16	91	217
	50-54	Мушки/ *Male*	1.017	1	10	79	753	13	43	118
	50-54	Женски/ *Female*	1.017	10	49	208	600	3	48	99
	55-59	Укупно/ *Total*	1.810	28	106	335	1.053	17	99	172
	55-59	Мушки/ *Male*	915	7	9	101	631	13	53	101
	55-59	Женски/ *Female*	895	21	97	234	422	4	46	71
	60-64	Укупно/ *Total*	1.404	35	170	328	671	18	79	103
	60-64	Мушки/ *Male*	673	9	36	88	409	14	42	75
	60-64	Женски/ *Female*	731	26	134	240	262	4	37	28
ЧАПЉИНА	65-69	Укупно/ *Total*	1.004	46	222	223	386	7	63	57
	65-69	Мушки/ *Male*	430	5	37	69	230	6	40	43
	65-69	Женски/ *Female*	574	41	185	154	156	1	23	14
	70-74	Укупно/ *Total*	1.184	85	400	261	318	7	56	57
	70-74	Мушки/ *Male*	515	11	111	99	212	5	37	40
	70-74	Женски/ *Female*	669	74	289	162	106	2	19	17
	75 и више/ *75 and over*	Укупно/ *Total*	2.116	523	656	348	455	12	65	57
	75 и више/ *75 and over*	Мушки/ *Male*	807	40	195	146	326	10	47	43
	75 и више/ *75 and over*	Женски/ *Female*	1.309	483	461	202	129	2	18	14
	Укупно/ *Total*	Укупно/ *Total*	14.758	369	1.074	2.467	8.453	84	491	1.820
	Укупно/ *Total*	Мушки/ *Male*	7.261	46	325	1.072	4.733	61	231	793
	Укупно/ *Total*	Женски/ *Female*	7.497	323	749	1.395	3.720	23	260	1.027
ЧИТЛУК	15-19	Укупно/ *Total*	1.427	17	1	931	470	-	8	-
	15-19	Мушки/ *Male*	751	10	-	481	257	-	3	-
	15-19	Женски/ *Female*	676	7	1	450	213	-	5	-
	20-24	Укупно/ *Total*	1.365	3	1	11	1.048	12	13	277

наставак/*continued*

Територија	Старост	Пол	Укупно	Без икаквог образовања	Непотпуно основно образовање	Основна школа	Средња школа	Специјализација послије средње школе	Виша школа и први степен факултета	Висока школа/ факултет/ академија/ универзитет
Area	*Age*	*Sex*	*Total*	*No education*	*Incomplete primary education*	*Primary school*	*Secondary school*	*Post-secondary school specialization*	*High school and first grade of faculty*	*Advanced schools/ faculty/ academy/ university*
ЧИТЛУК	20-24	Мушки/ *Male*	710	-	-	5	613	6	6	80
	20-24	Женски/ *Female*	655	3	1	6	435	6	7	197
	25-29	Укупно/ *Total*	1.261	2	-	3	769	5	43	439
	25-29	Мушки/ *Male*	647	1	-	2	470	3	10	161
	25-29	Женски/ *Female*	614	1	-	1	299	2	33	278
	30-34	Укупно/ *Total*	1.041	2	4	10	721	9	47	248
	30-34	Мушки/ *Male*	504	1	3	5	379	6	21	89
	30-34	Женски/ *Female*	537	1	1	5	342	3	26	159
	35-39	Укупно/ *Total*	1.099	-	2	37	821	6	50	183
	35-39	Мушки/ *Male*	553	-	1	23	442	3	14	70
	35-39	Женски/ *Female*	546	-	1	14	379	3	36	113
	40-44	Укупно/ *Total*	1.179	2	-	45	947	6	51	128
	40-44	Мушки/ *Male*	587	1	-	25	477	6	23	55
	40-44	Женски/ *Female*	592	1	-	20	470	-	28	73
	45-49	Укупно/ *Total*	1.388	4	4	59	1.139	2	39	141
	45-49	Мушки/ *Male*	696	1	2	25	576	2	12	78
	45-49	Женски/ *Female*	692	3	2	34	563	-	27	63
	50-54	Укупно/ *Total*	1.377	6	6	125	1.009	13	71	147
	50-54	Мушки/ *Male*	708	2	1	53	536	9	30	77
	50-54	Женски/ *Female*	669	4	5	72	473	4	41	70
	55-59	Укупно/ *Total*	1.054	2	29	211	644	12	54	102
	55-59	Мушки/ *Male*	568	1	6	66	381	9	38	67
	55-59	Женски/ *Female*	486	1	23	145	263	3	16	35
	60-64	Укупно/ *Total*	740	4	53	228	342	6	39	68
	60-64	Мушки/ *Male*	348	1	6	68	206	6	19	42
	60-64	Женски/ *Female*	392	3	47	160	136	-	20	26

наставак/*continued*

Територија	Старост	Пол	Укупно	Без икаквог образовања	Непотпуно основно образовање	Основна школа	Средња школа	Специјализација послије средње школе	Виша школа и први степен факултета	Висока школа/ факултет/ академија/ универзитет
Area	*Age*	*Sex*	*Total*	*No education*	*Incomplete primary education*	*Primary school*	*Secondary school*	*Post-secondary school specialization*	*High school and first grade of faculty*	*Advanced schools/ faculty/ academy/ university*
ЧИТЛУК	65-69	Укупно/ *Total*	579	6	101	182	208	2	37	43
	65-69	Мушки/ *Male*	296	2	23	72	136	1	24	38
	65-69	Женски/ *Female*	283	4	78	110	72	1	13	5
	70-74	Укупно/ *Total*	795	20	289	259	174	7	19	27
	70-74	Мушки/ *Male*	336	9	64	91	132	6	14	20
	70-74	Женски/ *Female*	459	11	225	168	42	1	5	7
	75 и више/ *75 and over*	Укупно/ *Total*	1.453	301	584	366	161	4	20	17
	75 и више/ *75 and over*	Мушки/ *Male*	557	17	219	156	128	4	17	16
	75 и више/ *75 and over*	Женски/ *Female*	896	284	365	210	33	-	3	1
ГРАД МОСТАР	Укупно/ *Total*	Укупно/ *Total*	90.092	2.024	4.310	14.243	50.196	698	4.422	14.199
	Укупно/ *Total*	Мушки/ *Male*	43.180	275	929	5.501	27.372	555	2.202	6.346
	Укупно/ *Total*	Женски/ *Female*	46.912	1.749	3.381	8.742	22.824	143	2.220	7.853
	15-19	Укупно/ *Total*	7.793	63	29	5.267	2.407	-	27	-
	15-19	Мушки/ *Male*	4.074	38	18	2.746	1.263	-	9	-
	15-19	Женски/ *Female*	3.719	25	11	2.521	1.144	-	18	-
	20-24	Укупно/ *Total*	6.871	24	12	126	5.329	12	119	1.249
	20-24	Мушки/ *Male*	3.429	15	5	69	2.848	7	44	441
	20-24	Женски/ *Female*	3.442	9	7	57	2.481	5	75	808
	25-29	Укупно/ *Total*	7.781	22	22	159	4.618	26	247	2.687
	25-29	Мушки/ *Male*	3.921	13	14	91	2.705	15	98	985
	25-29	Женски/ *Female*	3.860	9	8	68	1.913	11	149	1.702
	30-34	Укупно/ *Total*	7.762	36	26	241	4.770	31	394	2.264
	30-34	Мушки/ *Male*	3.996	17	19	137	2.777	19	161	866
	30-34	Женски/ *Female*	3.766	19	7	104	1.993	12	233	1.398
	35-39	Укупно/ *Total*	7.111	18	36	445	4.503	41	413	1.655

наставак/*continued*

Територија	Старост	Пол	Укупно	Без икаквог образовања	Непотпуно основно образовање	Основна школа	Средња школа	Специјализација послије средње школе	Виша школа и први степен факултета	Висока школа/ факултет/ академија/ универзитет
Area	*Age*	*Sex*	*Total*	*No education*	*Incomplete primary education*	*Primary school*	*Secondary school*	*Post-secondary school specialization*	*High school and first grade of faculty*	*Advanced schools/ faculty/ academy/ university*
	35-39	Мушки/ *Male*	3.553	10	13	198	2.489	29	175	639
	35-39	Женски/ *Female*	3.558	8	23	247	2.014	12	238	1.016
	40-44	Укупно/ *Total*	6.765	21	37	585	4.723	32	332	1.035
	40-44	Мушки/ *Male*	3.389	5	17	228	2.539	24	144	432
	40-44	Женски/ *Female*	3.376	16	20	357	2.184	8	188	603
	45-49	Укупно/ *Total*	7.497	26	56	680	5.311	39	322	1.063
	45-49	Мушки/ *Male*	3.709	7	10	199	2.829	28	145	491
	45-49	Женски/ *Female*	3.788	19	46	481	2.482	11	177	572
	50-54	Укупно/ *Total*	8.226	39	179	1.011	5.219	75	447	1.256
	50-54	Мушки/ *Male*	3.958	10	27	243	2.768	55	207	648
	50-54	Женски/ *Female*	4.268	29	152	768	2.451	20	240	608
	55-59	Укупно/ *Total*	7.691	52	316	1.314	4.392	122	473	1.022
	55-59	Мушки/ *Male*	3.703	13	46	349	2.387	105	262	541
ГРАД МОСТАР	55-59	Женски/ *Female*	3.988	39	270	965	2.005	17	211	481
	60-64	Укупно/ *Total*	6.387	59	467	1.238	3.253	122	540	708
	60-64	Мушки/ *Male*	2.924	11	64	317	1.729	103	274	426
	60-64	Женски/ *Female*	3.463	48	403	921	1.524	19	266	282
	65-69	Укупно/ *Total*	4.386	100	587	946	1.876	59	353	465
	65-69	Мушки/ *Male*	1.877	11	98	250	958	54	198	308
	65-69	Женски/ *Female*	2.509	89	489	696	918	5	155	157
	70-74	Укупно/ *Total*	4.493	251	926	948	1.616	59	312	381
	70-74	Мушки/ *Male*	1.846	11	193	286	867	49	181	259
	70-74	Женски/ *Female*	2.647	240	733	662	749	10	131	122
	75 и више/ *75 and over*	Укупно/ *Total*	7.329	1.313	1.617	1.283	2.179	80	443	414
	75 и више/ *75 and over*	Мушки/ *Male*	2.801	114	405	388	1.213	67	304	310
	75 и више/ *75 and over*	Женски/ *Female*	4.528	1.199	1.212	895	966	13	139	104

наставак/*continued*

Територија	Старост	Пол	Укупно	Без икаквог образовања	Непотпуно основно образовање	Основна школа	Средња школа	Специјализација послије средње школе	Виша школа и први степен факултета	Висока школа/ факултет/ академија/ универзитет
Area	*Age*	*Sex*	*Total*	*No education*	*Incomplete primary education*	*Primary school*	*Secondary school*	*Post-secondary school specialization*	*High school and first grade of faculty*	*Advanced schools/ faculty/ academy/ university*
ЈАБЛАНИЦА	Укупно/ *Total*	Укупно/ *Total*	8.779	483	1.031	1.662	4.565	133	236	669
	Укупно/ *Total*	Мушки/ *Male*	4.337	59	254	638	2.795	127	142	322
	Укупно/ *Total*	Женски/ *Female*	4.442	424	777	1.024	1.770	6	94	347
	15-19	Укупно/ *Total*	681	8	4	446	223	-	-	-
	15-19	Мушки/ *Male*	338	5	3	218	112	-	-	-
	15-19	Женски/ *Female*	343	3	1	228	111	-	-	-
	20-24	Укупно/ *Total*	743	2	1	22	621	-	4	93
	20-24	Мушки/ *Male*	375	2	1	13	334	-	1	24
	20-24	Женски/ *Female*	368	-	-	9	287	-	3	69
	25-29	Укупно/ *Total*	821	3	5	37	577	2	15	182
	25-29	Мушки/ *Male*	455	2	3	15	357	1	9	68
	25-29	Женски/ *Female*	366	1	2	22	220	1	6	114
	30-34	Укупно/ *Total*	721	4	12	63	493	8	24	117
	30-34	Мушки/ *Male*	403	2	5	18	306	8	13	51
	30-34	Женски/ *Female*	318	2	7	45	187	-	11	66
	35-39	Укупно/ *Total*	660	2	19	125	422	6	24	62
	35-39	Мушки/ *Male*	341	1	5	38	250	6	7	34
	35-39	Женски/ *Female*	319	1	14	87	172	-	17	28
	40-44	Укупно/ *Total*	648	4	20	152	407	9	15	41
	40-44	Мушки/ *Male*	334	2	1	52	240	9	9	21
	40-44	Женски/ *Female*	314	2	19	100	167	-	6	20
	45-49	Укупно/ *Total*	782	5	66	175	468	14	24	30
	45-49	Мушки/ *Male*	383	3	9	58	270	14	12	17
	45-49	Женски/ *Female*	399	2	57	117	198	-	12	13
	50-54	Укупно/ *Total*	938	19	138	162	502	19	38	60
	50-54	Мушки/ *Male*	458	9	13	50	307	19	21	39

наставак/*continued*

Територија	Старост	Пол	Укупно	Без икаквог образовања	Непотпуно основно образовање	Основна школа	Средња школа	Специјализација послије средње школе	Виша школа и први степен факултета	Висока школа/ факултет/ академија/ универзитет
Area	*Age*	*Sex*	*Total*	*No education*	*Incomplete primary education*	*Primary school*	*Secondary school*	*Post-secondary school specialization*	*High school and first grade of faculty*	*Advanced schools/ faculty/ academy/ university*
ЈАБЛАНИЦА	50-54	Женски/ *Female*	480	10	125	112	195	-	17	21
	55-59	Укупно/ *Total*	823	17	186	172	346	33	28	41
	55-59	Мушки/ *Male*	427	4	36	61	240	30	24	32
	55-59	Женски/ *Female*	396	13	150	111	106	3	4	9
	60-64	Укупно/ *Total*	648	18	163	146	244	24	29	24
	60-64	Мушки/ *Male*	312	1	25	38	185	23	21	19
	60-64	Женски/ *Female*	336	17	138	108	59	1	8	5
	65-69	Укупно/ *Total*	375	32	128	57	124	8	14	12
	65-69	Мушки/ *Male*	172	1	29	21	94	7	9	11
	65-69	Женски/ *Female*	203	31	99	36	30	1	5	1
	70-74	Укупно/ *Total*	342	74	143	46	60	5	11	3
	70-74	Мушки/ *Male*	139	1	52	28	42	5	8	3
	70-74	Женски/ *Female*	203	73	91	18	18	-	3	-
	75 и више/ *75 and over*	Укупно/ *Total*	597	295	146	59	78	5	10	4
	75 и више/ *75 and over*	Мушки/ *Male*	200	26	72	28	58	5	8	3
	75 и више/ *75 and over*	Женски/ *Female*	397	269	74	31	20	-	2	1
КОЊИЦ	Укупно/ *Total*	Укупно/ *Total*	21.475	1.320	2.665	5.206	9.767	144	663	1.710
	Укупно/ *Total*	Мушки/ *Male*	10.530	204	778	2.205	5.937	130	397	879
	Укупно/ *Total*	Женски/ *Female*	10.945	1.116	1.887	3.001	3.830	14	266	831
	15-19	Укупно/ *Total*	1.851	31	9	1.241	563	-	7	-
	15-19	Мушки/ *Male*	962	15	4	643	299	-	1	-
	15-19	Женски/ *Female*	889	16	5	598	264	-	6	-
	20-24	Укупно/ *Total*	1.503	7	14	97	1.144	2	12	227
	20-24	Мушки/ *Male*	797	3	10	56	631	2	9	86
	20-24	Женски/ *Female*	706	4	4	41	513	-	3	141

наставак/*continued*

Територија	Старост	Пол	Укупно	Без икаквог образовања	Непотпуно основно образовање	Основна школа	Средња школа	Специјализација послије средње школе	Виша школа и први степен факултета	Висока школа/ факултет/ академија/ универзитет
Area	*Age*	*Sex*	*Total*	*No education*	*Incomplete primary education*	*Primary school*	*Secondary school*	*Post-secondary school specialization*	*High school and first grade of faculty*	*Advanced schools/ faculty/ academy/ university*
КОЊИЦ	25-29	Укупно/ *Total*	1.636	17	25	149	1.053	1	34	357
	25-29	Мушки/ *Male*	848	6	10	66	606	1	14	145
	25-29	Женски/ *Female*	788	11	15	83	447	-	20	212
	30-34	Укупно/ *Total*	1.640	13	43	251	1.043	10	53	227
	30-34	Мушки/ *Male*	836	7	12	88	605	9	25	90
	30-34	Женски/ *Female*	804	6	31	163	438	1	28	137
	35-39	Укупно/ *Total*	1.740	17	51	483	953	7	67	162
	35-39	Мушки/ *Male*	907	7	20	214	559	2	26	79
	35-39	Женски/ *Female*	833	10	31	269	394	5	41	83
	40-44	Укупно/ *Total*	1.779	15	54	476	1.021	6	65	142
	40-44	Мушки/ *Male*	917	5	21	174	601	6	30	80
	40-44	Женски/ *Female*	862	10	33	302	420	-	35	62
	45-49	Укупно/ *Total*	1.915	14	127	472	1.111	13	64	114
	45-49	Мушки/ *Male*	966	6	24	166	649	12	37	72
	45-49	Женски/ *Female*	949	8	103	306	462	1	27	42
	50-54	Укупно/ *Total*	1.920	36	270	489	908	21	57	139
	50-54	Мушки/ *Male*	960	8	53	150	600	21	38	90
	50-54	Женски/ *Female*	960	28	217	339	308	-	19	49
	55-59	Укупно/ *Total*	1.876	51	391	478	704	28	83	141
	55-59	Мушки/ *Male*	925	10	56	178	511	27	59	84
	55-59	Женски/ *Female*	951	41	335	300	193	1	24	57
	60-64	Укупно/ *Total*	1.586	69	441	411	514	19	54	78
	60-64	Мушки/ *Male*	749	11	105	160	361	15	40	57
	60-64	Женски/ *Female*	837	58	336	251	153	4	14	21
	65-69	Укупно/ *Total*	1.170	111	405	249	284	15	58	48
	65-69	Мушки/ *Male*	496	8	103	109	189	13	36	38

наставак/*continued*

Територија	Старост	Пол	Укупно	Без икаквог образовања	Непотпуно основно образовање	Основна школа	Средња школа	Специјализација послије средње школе	Виша школа и први степен факултета	Висока школа/ факултет/ академија/ универзитет
Area	*Age*	*Sex*	*Total*	*No education*	*Incomplete primary education*	*Primary school*	*Secondary school*	*Post-secondary school specialization*	*High school and first grade of faculty*	*Advanced schools/ faculty/ academy/ university*
КОЊИЦ	65-69	Женски/ *Female*	674	103	302	140	95	2	22	10
	70-74	Укупно/ *Total*	1.181	272	413	195	198	13	55	35
	70-74	Мушки/ *Male*	521	26	157	108	153	13	40	24
	70-74	Женски/ *Female*	660	246	256	87	45	-	15	11
	75 и више/ *75 and over*	Укупно/ *Total*	1.678	667	422	215	271	9	54	40
	75 и више/ *75 and over*	Мушки/ *Male*	646	92	203	93	173	9	42	34
	75 и више/ *75 and over*	Женски/ *Female*	1.032	575	219	122	98	-	12	6
НЕУМ	Укупно/ *Total*	Укупно/ *Total*	3.928	204	282	608	2.092	53	157	532
	Укупно/ *Total*	Мушки/ *Male*	1.980	34	87	281	1.157	45	89	287
	Укупно/ *Total*	Женски/ *Female*	1.948	170	195	327	935	8	68	245
	15-19	Укупно/ *Total*	344	5	-	220	119	-	-	-
	15-19	Мушки/ *Male*	173	2	-	104	67	-	-	-
	15-19	Женски/ *Female*	171	3	-	116	52	-	-	-
	20-24	Укупно/ *Total*	278	3	-	3	206	2	6	58
	20-24	Мушки/ *Male*	140	3	-	1	113	1	1	21
	20-24	Женски/ *Female*	138	-	-	2	93	1	5	37
	25-29	Укупно/ *Total*	305	1	1	5	171	4	12	111
	25-29	Мушки/ *Male*	164	-	-	3	104	4	7	46
	25-29	Женски/ *Female*	141	1	1	2	67	-	5	65
	30-34	Укупно/ *Total*	252	-	-	7	154	1	7	83
	30-34	Мушки/ *Male*	131	-	-	6	84	1	3	37
	30-34	Женски/ *Female*	121	-	-	1	70	-	4	46
	35-39	Укупно/ *Total*	234	-	1	12	165	3	9	44
	35-39	Мушки/ *Male*	125	-	-	8	86	3	4	24
	35-39	Женски/ *Female*	109	-	1	4	79	-	5	20

наставак/*continued*

Територија	Старост	Пол	Укупно	Без икаквог образовања	Непотпуно основно образовање	Основна школа	Средња школа	Специјализација послије средње школе	Виша школа и први степен факултета	Висока школа/ факултет/ академија/ универзитет
Area	*Age*	*Sex*	*Total*	*No education*	*Incomplete primary education*	*Primary school*	*Secondary school*	*Post-secondary school specialization*	*High school and first grade of faculty*	*Advanced schools/ faculty/ academy/ university*
	40-44	Укупно/ *Total*	286	4	-	19	215	4	7	37
	40-44	Мушки/ *Male*	154	3	-	12	114	2	3	20
	40-44	Женски/ *Female*	132	1	-	7	101	2	4	17
	45-49	Укупно/ *Total*	424	-	2	35	328	8	14	37
	45-49	Мушки/ *Male*	210	-	2	17	154	7	7	23
	45-49	Женски/ *Female*	214	-	-	18	174	1	7	14
	50-54	Укупно/ *Total*	429	2	5	49	288	10	31	44
	50-54	Мушки/ *Male*	213	1	1	18	141	9	17	26
	50-54	Женски/ *Female*	216	1	4	31	147	1	14	18
	55-59	Укупно/ *Total*	339	2	17	54	194	16	20	36
	55-59	Мушки/ *Male*	201	2	2	19	125	15	9	29
	55-59	Женски/ *Female*	138	-	15	35	69	1	11	7
НЕУМ	60-64	Укупно/ *Total*	260	4	24	55	116	3	18	40
	60-64	Мушки/ *Male*	145	1	8	20	76	1	13	26
	60-64	Женски/ *Female*	115	3	16	35	40	2	5	14
	65-69	Укупно/ *Total*	155	12	37	27	59	-	6	14
	65-69	Мушки/ *Male*	73	4	8	10	37	-	5	9
	65-69	Женски/ *Female*	82	8	29	17	22	-	1	5
	70-74	Укупно/ *Total*	178	14	55	46	43	1	11	8
	70-74	Мушки/ *Male*	83	2	12	25	30	1	6	7
	70-74	Женски/ *Female*	95	12	43	21	13	-	5	1
	75 и више/ *75 and over*	Укупно/ *Total*	444	157	140	76	34	1	16	20
	75 и више/ *75 and over*	Мушки/ *Male*	168	16	54	38	26	1	14	19
	75 и више/ *75 and over*	Женски/ *Female*	276	141	86	38	8	-	2	1
ПРОЗОР	Укупно/ *Total*	Укупно/ *Total*	11.798	943	1.507	2.471	5.640	25	301	911

наставак/*continued*

Територија	Старост	Пол	Укупно	Без икаквог образовања	Непотпуно основно образовање	Основна школа	Средња школа	Специјализација послије средње школе	Виша школа и први степен факултета	Висока школа/ факултет/ академија/ универзитет
Area	*Age*	*Sex*	*Total*	*No education*	*Incomplete primary education*	*Primary school*	*Secondary school*	*Post-secondary school specialization*	*High school and first grade of faculty*	*Advanced schools/ faculty/ academy/ university*
ПРОЗОР	Укупно/ *Total*	Мушки/ *Male*	5.931	204	528	1.244	3.308	17	148	482
	Укупно/ *Total*	Женски/ *Female*	5.867	739	979	1.227	2.332	8	153	429
	15-19	Укупно/ *Total*	1.134	16	6	751	358	-	3	-
	15-19	Мушки/ *Male*	596	7	5	405	177	-	2	-
	15-19	Женски/ *Female*	538	9	1	346	181	-	1	-
	20-24	Укупно/ *Total*	979	10	2	76	732	2	24	133
	20-24	Мушки/ *Male*	526	8	1	48	407	1	14	47
	20-24	Женски/ *Female*	453	2	1	28	325	1	10	86
	25-29	Укупно/ *Total*	1.006	6	5	92	657	2	32	212
	25-29	Мушки/ *Male*	531	4	3	66	354	2	8	94
	25-29	Женски/ *Female*	475	2	2	26	303	-	24	118
	30-34	Укупно/ *Total*	995	8	18	101	660	4	35	169
	30-34	Мушки/ *Male*	536	5	4	54	372	1	14	86
	30-34	Женски/ *Female*	459	3	14	47	288	3	21	83
	35-39	Укупно/ *Total*	1.005	4	18	175	670	3	38	97
	35-39	Мушки/ *Male*	508	1	7	69	372	1	13	45
	35-39	Женски/ *Female*	497	3	11	106	298	2	25	52
	40-44	Укупно/ *Total*	1.020	7	33	206	664	2	32	76
	40-44	Мушки/ *Male*	520	1	10	83	363	1	18	44
	40-44	Женски/ *Female*	500	6	23	123	301	1	14	32
	45-49	Укупно/ *Total*	1.057	16	68	182	703	1	30	57
	45-49	Мушки/ *Male*	567	4	17	73	421	-	16	36
	45-49	Женски/ *Female*	490	12	51	109	282	1	14	21
	50-54	Укупно/ *Total*	1.048	24	171	226	516	3	41	67
	50-54	Мушки/ *Male*	526	10	30	80	330	3	24	49
	50-54	Женски/ *Female*	522	14	141	146	186	-	17	18

наставак/*continued*

Територија	Старост	Пол	Укупно	Без икаквог образовања	Непотпуно основно образовање	Основна школа	Средња школа	Специјализација послије средње школе	Виша школа и први степен факултета	Висока школа/ факултет/ академија/ универзитет
Area	*Age*	*Sex*	*Total*	*No education*	*Incomplete primary education*	*Primary school*	*Secondary school*	*Post-secondary school specialization*	*High school and first grade of faculty*	*Advanced schools/ faculty/ academy/ university*
ПРОЗОР	55-59	Укупно/ *Total*	964	49	252	244	338	3	32	46
	55-59	Мушки/ *Male*	509	11	62	122	253	3	18	40
	55-59	Женски/ *Female*	455	38	190	122	85	-	14	6
	60-64	Укупно/ *Total*	746	94	253	190	167	1	19	22
	60-64	Мушки/ *Male*	343	12	79	97	128	1	11	15
	60-64	Женски/ *Female*	403	82	174	93	39	-	8	7
	65-69	Укупно/ *Total*	485	76	203	98	84	2	7	15
	65-69	Мушки/ *Male*	227	10	75	63	61	2	5	11
	65-69	Женски/ *Female*	258	66	128	35	23	-	2	4
	70-74	Укупно/ *Total*	530	148	246	72	49	1	3	11
	70-74	Мушки/ *Male*	232	25	108	46	40	1	3	9
	70-74	Женски/ *Female*	298	123	138	26	9	-	-	2
	75 и више/ *75 and over*	Укупно/ *Total*	829	485	232	58	42	1	5	6
	75 и више/ *75 and over*	Мушки/ *Male*	310	106	127	38	30	1	2	6
	75 и више/ *75 and over*	Женски/ *Female*	519	379	105	20	12	-	3	-
РАВНО	Укупно/ *Total*	Укупно/ *Total*	2.810	83	206	442	1.588	6	180	305
	Укупно/ *Total*	Мушки/ *Male*	1.449	7	53	204	910	4	98	173
	Укупно/ *Total*	Женски/ *Female*	1.361	76	153	238	678	2	82	132
	15-19	Укупно/ *Total*	193	6	-	112	71	-	4	-
	15-19	Мушки/ *Male*	100	-	-	60	38	-	2	-
	15-19	Женски/ *Female*	93	6	-	52	33	-	2	-
	20-24	Укупно/ *Total*	191	1	-	1	130	-	8	51
	20-24	Мушки/ *Male*	101	1	-	-	73	-	6	21
	20-24	Женски/ *Female*	90	-	-	1	57	-	2	30
	25-29	Укупно/ *Total*	215	1	-	5	130	2	21	56

наставак/*continued*

Територија	Старост	Пол	Укупно	Без икаквог образовања	Непотпуно основно образовање	Основна школа	Средња школа	Специјализација послије средње школе	Виша школа и први степен факултета	Висока школа/ факултет/ академија/ универзитет
Area	*Age*	*Sex*	*Total*	*No education*	*Incomplete primary education*	*Primary school*	*Secondary school*	*Post-secondary school specialization*	*High school and first grade of faculty*	*Advanced schools/ faculty/ academy/ university*
	25-29	Мушки/ *Male*	125	-	-	4	81	1	9	30
	25-29	Женски/ *Female*	90	1	-	1	49	1	12	26
	30-34	Укупно/ *Total*	168	-	-	3	109	-	20	36
	30-34	Мушки/ *Male*	91	-	-	2	64	-	9	16
	30-34	Женски/ *Female*	77	-	-	1	45	-	11	20
	35-39	Укупно/ *Total*	183	-	-	9	121	2	16	35
	35-39	Мушки/ *Male*	100	-	-	6	66	1	8	19
	35-39	Женски/ *Female*	83	-	-	3	55	1	8	16
	40-44	Укупно/ *Total*	243	-	1	8	188	-	18	28
	40-44	Мушки/ *Male*	130	-	-	5	99	-	8	18
	40-44	Женски/ *Female*	113	-	1	3	89	-	10	10
	45-49	Укупно/ *Total*	243	-	-	17	185	-	18	23
	45-49	Мушки/ *Male*	115	-	-	9	87	-	7	12
РАВНО	45-49	Женски/ *Female*	128	-	-	8	98	-	11	11
	50-54	Укупно/ *Total*	275	-	1	27	214	-	10	23
	50-54	Мушки/ *Male*	154	-	-	14	120	-	5	15
	50-54	Женски/ *Female*	121	-	1	13	94	-	5	8
	55-59	Укупно/ *Total*	256	-	3	34	186	-	14	19
	55-59	Мушки/ *Male*	140	-	-	9	107	-	9	15
	55-59	Женски/ *Female*	116	-	3	25	79	-	5	4
	60-64	Укупно/ *Total*	196	1	13	38	107	-	27	10
	60-64	Мушки/ *Male*	100	-	1	11	64	-	17	7
	60-64	Женски/ *Female*	96	1	12	27	43	-	10	3
	65-69	Укупно/ *Total*	134	2	25	35	53	-	9	10
	65-69	Мушки/ *Male*	66	1	3	16	34	-	5	7
	65-69	Женски/ *Female*	68	1	22	19	19	-	4	3

наставак/*continued*

Територија	Старост	Пол	Укупно	Без икаквог образовања	Непотпуно основно образовање	Основна школа	Средња школа	Специјализација послије средње школе	Виша школа и први степен факултета	Висока школа/ факултет/ академија/ универзитет
Area	*Age*	*Sex*	*Total*	*No education*	*Incomplete primary education*	*Primary school*	*Secondary school*	*Post-secondary school specialization*	*High school and first grade of faculty*	*Advanced schools/ faculty/ academy/ university*
РАВНО	70-74	Укупно/ *Total*	173	7	50	51	56	-	5	4
	70-74	Мушки/ *Male*	90	1	16	21	44	-	4	4
	70-74	Женски/ *Female*	83	6	34	30	12	-	1	-
	75 и више/ *75 and over*	Укупно/ *Total*	340	65	113	102	38	2	10	10
	75 и више/ *75 and over*	Мушки/ *Male*	137	4	33	47	33	2	9	9
	75 и више/ *75 and over*	Женски/ *Female*	203	61	80	55	5	-	1	1
СТОЛАЦ	Укупно/ *Total*	Укупно/ *Total*	12.270	570	902	2.417	6.576	74	470	1.261
	Укупно/ *Total*	Мушки/ *Male*	6.174	112	278	980	3.873	63	259	609
	Укупно/ *Total*	Женски/ *Female*	6.096	458	624	1.437	2.703	11	211	652
	15-19	Укупно/ *Total*	1.083	9	1	701	365	-	7	-
	15-19	Мушки/ *Male*	565	8	-	348	207	-	2	-
	15-19	Женски/ *Female*	518	1	1	353	158	-	5	-
	20-24	Укупно/ *Total*	943	9	2	16	712	1	28	175
	20-24	Мушки/ *Male*	473	8	2	8	382	-	15	58
	20-24	Женски/ *Female*	470	1	-	8	330	1	13	117
	25-29	Укупно/ *Total*	993	8	1	25	636	4	30	289
	25-29	Мушки/ *Male*	514	7	1	14	377	3	14	98
	25-29	Женски/ *Female*	479	1	-	11	259	1	16	191
	30-34	Укупно/ *Total*	981	13	2	51	669	6	49	191
	30-34	Мушки/ *Male*	520	8	-	27	379	6	16	84
	30-34	Женски/ *Female*	461	5	2	24	290	-	33	107
	35-39	Укупно/ *Total*	906	6	2	91	642	2	44	119
	35-39	Мушки/ *Male*	474	4	1	31	367	1	22	48
	35-39	Женски/ *Female*	432	2	1	60	275	1	22	71
	40-44	Укупно/ *Total*	990	9	4	114	724	5	39	95

наставак/*continued*

Територија	Старост	Пол	Укупно	Без икаквог образовања	Непотпуно основно образовање	Основна школа	Средња школа	Специјализација послије средње школе	Виша школа и први степен факултета	Висока школа/ факултет/ академија/ универзитет
Area	*Age*	*Sex*	*Total*	*No education*	*Incomplete primary education*	*Primary school*	*Secondary school*	*Post-secondary school specialization*	*High school and first grade of faculty*	*Advanced schools/ faculty/ academy/ university*
СТОЛАЦ	40-44	Мушки/ *Male*	523	4	-	43	408	2	19	47
	40-44	Женски/ *Female*	467	5	4	71	316	3	20	48
	45-49	Укупно/ *Total*	1.162	18	8	149	849	11	30	97
	45-49	Мушки/ *Male*	625	9	2	43	481	9	17	64
	45-49	Женски/ *Female*	537	9	6	106	368	2	13	33
	50-54	Укупно/ *Total*	1.150	18	21	190	751	9	62	99
	50-54	Мушки/ *Male*	617	11	3	46	447	9	34	67
	50-54	Женски/ *Female*	533	7	18	144	304	-	28	32
	55-59	Укупно/ *Total*	1.006	20	65	277	488	12	48	96
	55-59	Мушки/ *Male*	519	5	11	87	313	10	29	64
	55-59	Женски/ *Female*	487	15	54	190	175	2	19	32
	60-64	Укупно/ *Total*	781	13	102	258	317	8	44	39
	60-64	Мушки/ *Male*	389	5	20	87	214	8	27	28
	60-64	Женски/ *Female*	392	8	82	171	103	-	17	11
	65-69	Укупно/ *Total*	517	24	116	149	161	6	34	27
	65-69	Мушки/ *Male*	251	5	26	53	118	6	20	23
	65-69	Женски/ *Female*	266	19	90	96	43	-	14	4
	70-74	Укупно/ *Total*	578	70	186	166	106	7	28	15
	70-74	Мушки/ *Male*	243	6	50	77	69	7	22	12
	70-74	Женски/ *Female*	335	64	136	89	37	-	6	3
	75 и више/ *75 and over*	Укупно/ *Total*	1.180	353	392	230	156	3	27	19
	75 и више/ *75 and over*	Мушки/ *Male*	461	32	162	116	111	2	22	16
	75 и више/ *75 and over*	Женски/ *Female*	719	321	230	114	45	1	5	3
ЗАПАДНО-ХЕРЦЕГОВАЧКИ КАНТОН *WEST HERZEGOVINA CANTON*	Укупно/ *Total*	Укупно/ *Total*	78.046	2.960	6.267	12.575	42.986	387	3.427	9.444

наставак/*continued*

Територија	Старост	Пол	Укупно	Без икаквог образовања	Непотпуно основно образовање	Основна школа	Средња школа	Специјализација послије средње школе	Виша школа и први степен факултета	Висока школа/ факултет/ академија/ универзитет
Area	*Age*	*Sex*	*Total*	*No education*	*Incomplete primary education*	*Primary school*	*Secondary school*	*Post-secondary school specialization*	*High school and first grade of faculty*	*Advanced schools/ faculty/ academy/ university*
ЗАПАДНО-ХЕРЦЕГОВАЧКИ КАНТОН *WEST HERZEGOVINA CANTON*	Укупно/ *Total*	Мушки/ *Male*	38.677	450	2.072	6.057	23.646	257	1.629	4.566
	Укупно/ *Total*	Женски/ *Female*	39.369	2.510	4.195	6.518	19.340	130	1.798	4.878
	15-19	Укупно/ *Total*	7.379	74	16	4.734	2.516	-	39	-
	15-19	Мушки/ *Male*	3.779	43	7	2.404	1.304	-	21	-
	15-19	Женски/ *Female*	3.600	31	9	2.330	1.212	-	18	-
	20-24	Укупно/ *Total*	6.886	19	11	66	5.324	48	170	1.248
	20-24	Мушки/ *Male*	3.491	10	6	48	2.906	24	74	423
	20-24	Женски/ *Female*	3.395	9	5	18	2.418	24	96	825
	25-29	Укупно/ *Total*	6.575	15	11	80	4.008	42	347	2.072
	25-29	Мушки/ *Male*	3.340	8	9	57	2.329	23	124	790
	25-29	Женски/ *Female*	3.235	7	2	23	1.679	19	223	1.282
	30-34	Укупно/ *Total*	5.795	21	14	140	3.853	33	358	1.376
	30-34	Мушки/ *Male*	2.920	13	6	92	2.079	19	151	560
	30-34	Женски/ *Female*	2.875	8	8	48	1.774	14	207	816
	35-39	Укупно/ *Total*	6.013	23	22	323	4.275	37	317	1.016
	35-39	Мушки/ *Male*	2.989	10	11	192	2.208	24	119	425
	35-39	Женски/ *Female*	3.024	13	11	131	2.067	13	198	591
	40-44	Укупно/ *Total*	6.517	30	31	455	5.045	36	280	640
	40-44	Мушки/ *Male*	3.316	20	17	249	2.562	27	128	313
	40-44	Женски/ *Female*	3.201	10	14	206	2.483	9	152	327
	45-49	Укупно/ *Total*	7.179	30	31	487	5.636	38	302	655
	45-49	Мушки/ *Male*	3.775	17	12	259	2.963	30	141	353
	45-49	Женски/ *Female*	3.404	13	19	228	2.673	8	161	302
	50-54	Укупно/ *Total*	6.999	36	114	782	4.797	33	420	817
	50-54	Мушки/ *Male*	3.761	20	33	303	2.683	21	191	510
	50-54	Женски/ *Female*	3.238	16	81	479	2.114	12	229	307

наставак/*continued*

Територија	Старост	Пол	Укупно	Без икаквог образовања	Непотпуно основно образовање	Основна школа	Средња школа	Специјализација послије средње школе	Виша школа и први степен факултета	Висока школа/ факултет/ академија/ универзитет
Area	*Age*	*Sex*	*Total*	*No education*	*Incomplete primary education*	*Primary school*	*Secondary school*	*Post-secondary school specialization*	*High school and first grade of faculty*	*Advanced schools/ faculty/ academy/ university*
ЗАПАДНО-ХЕРЦЕГОВАЧКИ КАНТОН *WEST HERZEGOVINA CANTON*	55-59	Укупно/ *Total*	5.838	56	333	1.131	3.299	32	363	624
	55-59	Мушки/ *Male*	3.123	25	92	449	1.926	24	190	417
	55-59	Женски/ *Female*	2.715	31	241	682	1.373	8	173	207
	60-64	Укупно/ *Total*	4.357	77	482	1.223	1.841	36	311	387
	60-64	Мушки/ *Male*	2.197	20	123	523	1.082	21	154	274
	60-64	Женски/ *Female*	2.160	57	359	700	759	15	157	113
	65-69	Укупно/ *Total*	3.394	120	849	885	1.001	20	244	275
	65-69	Мушки/ *Male*	1.681	22	233	417	641	17	137	214
	65-69	Женски/ *Female*	1.713	98	616	468	360	3	107	61
	70-74	Укупно/ *Total*	3.928	290	1.541	1.058	683	15	158	183
	70-74	Мушки/ *Male*	1.761	40	491	488	469	12	104	157
	70-74	Женски/ *Female*	2.167	250	1.050	570	214	3	54	26
	75 и више/ *75 and over*	Укупно/ *Total*	7.186	2.169	2.812	1.211	708	17	118	151
	75 и више/ *75 and over*	Мушки/ *Male*	2.544	202	1.032	576	494	15	95	130
	75 и више/ *75 and over*	Женски/ *Female*	4.642	1.967	1.780	635	214	2	23	21
ГРУДЕ	Укупно/ *Total*	Укупно/ *Total*	14.455	526	1.079	2.466	7.830	75	741	1.738
	Укупно/ *Total*	Мушки/ *Male*	7.193	89	352	1.172	4.306	50	366	858
	Укупно/ *Total*	Женски/ *Female*	7.262	437	727	1.294	3.524	25	375	880
	15-19	Укупно/ *Total*	1.264	15	5	824	412	-	8	-
	15-19	Мушки/ *Male*	641	9	2	417	208	-	5	-
	15-19	Женски/ *Female*	623	6	3	407	204	-	3	-
	20-24	Укупно/ *Total*	1.155	1	2	5	907	7	48	185
	20-24	Мушки/ *Male*	611	-	2	4	516	4	20	65
	20-24	Женски/ *Female*	544	1	-	1	391	3	28	120
	25-29	Укупно/ *Total*	1.064	4	2	14	640	7	57	340

наставак/*continued*

Територија	Старост	Пол	Укупно	Без икаквог образовања	Непотпуно основно образовање	Основна школа	Средња школа	Специјализација послије средње школе	Виша школа и први степен факултета	Висока школа/ факултет/ академија/ универзитет
Area	*Age*	*Sex*	*Total*	*No education*	*Incomplete primary education*	*Primary school*	*Secondary school*	*Post-secondary school specialization*	*High school and first grade of faculty*	*Advanced schools/ faculty/ academy/ university*
	25-29	Мушки/ *Male*	550	2	2	10	381	5	24	126
	25-29	Женски/ *Female*	514	2	-	4	259	2	33	214
	30-34	Укупно/ *Total*	1.004	7	2	21	659	6	68	241
	30-34	Мушки/ *Male*	494	3	-	15	347	4	31	94
	30-34	Женски/ *Female*	510	4	2	6	312	2	37	147
	35-39	Укупно/ *Total*	1.090	8	3	60	769	2	63	185
	35-39	Мушки/ *Male*	542	2	2	36	394	-	22	86
	35-39	Женски/ *Female*	548	6	1	24	375	2	41	99
	40-44	Укупно/ *Total*	1.170	9	3	72	909	8	57	112
	40-44	Мушки/ *Male*	595	8	2	40	452	6	28	59
	40-44	Женски/ *Female*	575	1	1	32	457	2	29	53
	45-49	Укупно/ *Total*	1.338	7	5	93	1.020	9	63	141
	45-49	Мушки/ *Male*	695	4	-	62	527	9	26	67
ГРУДЕ	45-49	Женски/ *Female*	643	3	5	31	493	-	37	74
	50-54	Укупно/ *Total*	1.344	5	15	133	928	7	77	179
	50-54	Мушки/ *Male*	745	4	4	52	543	3	33	106
	50-54	Женски/ *Female*	599	1	11	81	385	4	44	73
	55-59	Укупно/ *Total*	1.116	8	31	200	671	6	82	118
	55-59	Мушки/ *Male*	588	4	8	64	384	5	46	77
	55-59	Женски/ *Female*	528	4	23	136	287	1	36	41
	60-64	Укупно/ *Total*	903	15	55	224	409	7	89	104
	60-64	Мушки/ *Male*	481	7	16	115	227	3	43	70
	60-64	Женски/ *Female*	422	8	39	109	182	4	46	34
	65-69	Укупно/ *Total*	726	22	131	196	250	2	66	59
	65-69	Мушки/ *Male*	362	4	39	88	146	1	40	44
	65-69	Женски/ *Female*	364	18	92	108	104	1	26	15

наставак/*continued*

Територија	Старост	Пол	Укупно	Без икаквог образовања	Непотпуно основно образовање	Основна школа	Средња школа	Специјализација послије средње школе	Виша школа и први степен факултета	Висока школа/ факултет/ академија/ универзитет
Area	*Age*	*Sex*	*Total*	*No education*	*Incomplete primary education*	*Primary school*	*Secondary school*	*Post-secondary school specialization*	*High school and first grade of faculty*	*Advanced schools/ faculty/ academy/ university*
ГРУДЕ	70-74	Укупно/ *Total*	790	32	258	276	133	7	41	43
	70-74	Мушки/ *Male*	369	6	78	118	92	5	31	39
	70-74	Женски/ *Female*	421	26	180	158	41	2	10	4
	75 и више/ *75 and over*	Укупно/ *Total*	1.491	393	567	348	123	7	22	31
	75 и више/ *75 and over*	Мушки/ *Male*	520	36	197	151	89	5	17	25
	75 и више/ *75 and over*	Женски/ *Female*	971	357	370	197	34	2	5	6
ЉУБУШКИ	Укупно/ *Total*	Укупно/ *Total*	23.409	691	2.547	3.509	12.685	138	891	2.948
	Укупно/ *Total*	Мушки/ *Male*	11.537	91	889	1.694	6.924	83	416	1.440
	Укупно/ *Total*	Женски/ *Female*	11.872	600	1.658	1.815	5.761	55	475	1.508
	15-19	Укупно/ *Total*	2.082	25	8	1.269	768	-	12	-
	15-19	Мушки/ *Male*	1.038	16	4	624	388	-	6	-
	15-19	Женски/ *Female*	1.044	9	4	645	380	-	6	-
	20-24	Укупно/ *Total*	1.976	7	3	32	1.483	22	38	391
	20-24	Мушки/ *Male*	977	4	1	23	783	11	16	139
	20-24	Женски/ *Female*	999	3	2	9	700	11	22	252
	25-29	Укупно/ *Total*	1.962	3	8	32	1.205	17	78	619
	25-29	Мушки/ *Male*	967	1	6	22	675	5	24	234
	25-29	Женски/ *Female*	995	2	2	10	530	12	54	385
	30-34	Укупно/ *Total*	1.748	4	7	55	1.129	12	97	444
	30-34	Мушки/ *Male*	899	2	4	41	628	3	36	185
	30-34	Женски/ *Female*	849	2	3	14	501	9	61	259
	35-39	Укупно/ *Total*	1.861	11	10	103	1.323	17	74	323
	35-39	Мушки/ *Male*	947	6	4	70	680	12	31	144
	35-39	Женски/ *Female*	914	5	6	33	643	5	43	179
	40-44	Укупно/ *Total*	1.922	9	19	142	1.477	10	66	199

наставак/*continued*

Територија	Старост	Пол	Укупно	Без икаквог образовања	Непотпуно основно образовање	Основна школа	Средња школа	Специјализација послије средње школе	Виша школа и први степен факултета	Висока школа/ факултет/ академија/ универзитет
Area	*Age*	*Sex*	*Total*	*No education*	*Incomplete primary education*	*Primary school*	*Secondary school*	*Post-secondary school specialization*	*High school and first grade of faculty*	*Advanced schools/ faculty/ academy/ university*
ЉУБУШКИ	40-44	Мушки/ *Male*	1.007	6	10	90	773	7	28	93
	40-44	Женски/ *Female*	915	3	9	52	704	3	38	106
	45-49	Укупно/ *Total*	2.046	8	16	123	1.612	9	81	197
	45-49	Мушки/ *Male*	1.090	6	9	72	848	7	42	106
	45-49	Женски/ *Female*	956	2	7	51	764	2	39	91
	50-54	Укупно/ *Total*	2.059	10	55	237	1.371	7	135	244
	50-54	Мушки/ *Male*	1.089	6	22	89	746	4	59	163
	50-54	Женски/ *Female*	970	4	33	148	625	3	76	81
	55-59	Укупно/ *Total*	1.797	8	150	353	978	13	98	197
	55-59	Мушки/ *Male*	957	5	56	151	569	9	47	120
	55-59	Женски/ *Female*	840	3	94	202	409	4	51	77
	60-64	Укупно/ *Total*	1.352	16	195	380	549	15	72	125
	60-64	Мушки/ *Male*	683	4	61	159	322	10	36	91
	60-64	Женски/ *Female*	669	12	134	221	227	5	36	34
	65-69	Укупно/ *Total*	1.089	22	332	238	329	10	63	95
	65-69	Мушки/ *Male*	523	4	96	110	203	9	32	69
	65-69	Женски/ *Female*	566	18	236	128	126	1	31	26
	70-74	Укупно/ *Total*	1.242	63	619	250	208	2	43	57
	70-74	Мушки/ *Male*	548	3	212	112	142	2	30	47
	70-74	Женски/ *Female*	694	60	407	138	66	-	13	10
	75 и више/ *75 and over*	Укупно/ *Total*	2.273	505	1.125	295	253	4	34	57
	75 и више/ *75 and over*	Мушки/ *Male*	812	28	404	131	167	4	29	49
	75 и више/ *75 and over*	Женски/ *Female*	1.461	477	721	164	86	-	5	8
ПОСУШЈЕ	Укупно/ *Total*	Укупно/ *Total*	16.461	779	864	3.149	9.020	103	790	1.756
	Укупно/ *Total*	Мушки/ *Male*	8.253	134	293	1.558	5.026	69	351	822

наставак/*continued*

Територија	Старост	Пол	Укупно	Без икаквог образовања	Непотпуно основно образовање	Основна школа	Средња школа	Специјализација послије средње школе	Виша школа и први степен факултета	Висока школа/ факултет/ академија/ универзитет
Area	*Age*	*Sex*	*Total*	*No education*	*Incomplete primary education*	*Primary school*	*Secondary school*	*Post-secondary school specialization*	*High school and first grade of faculty*	*Advanced schools/ faculty/ academy/ university*
	Укупно/ *Total*	Женски/ *Female*	8.208	645	571	1.591	3.994	34	439	934
	15-19	Укупно/ *Total*	1.702	23	2	1.125	549	-	3	-
	15-19	Мушки/ *Male*	892	12	1	587	291	-	1	-
	15-19	Женски/ *Female*	810	11	1	538	258	-	2	-
	20-24	Укупно/ *Total*	1.512	6	2	22	1.192	13	40	237
	20-24	Мушки/ *Male*	781	3	1	16	652	6	21	82
	20-24	Женски/ *Female*	731	3	1	6	540	7	19	155
	25-29	Укупно/ *Total*	1.481	3	-	16	927	14	111	410
	25-29	Мушки/ *Male*	763	2	-	11	551	10	39	150
	25-29	Женски/ *Female*	718	1	-	5	376	4	72	260
	30-34	Укупно/ *Total*	1.351	3	1	37	942	11	96	261
	30-34	Мушки/ *Male*	685	3	1	19	510	9	47	96
	30-34	Женски/ *Female*	666	-	-	18	432	2	49	165
ПОСУШЈЕ	35-39	Укупно/ *Total*	1.356	1	2	112	958	15	84	184
	35-39	Мушки/ *Male*	652	-	1	61	485	10	29	66
	35-39	Женски/ *Female*	704	1	1	51	473	5	55	118
	40-44	Укупно/ *Total*	1.536	7	6	149	1.168	8	65	133
	40-44	Мушки/ *Male*	764	3	3	66	595	6	25	66
	40-44	Женски/ *Female*	772	4	3	83	573	2	40	67
	45-49	Укупно/ *Total*	1.491	7	6	165	1.126	12	61	114
	45-49	Мушки/ *Male*	830	4	3	83	638	6	30	66
	45-49	Женски/ *Female*	661	3	3	82	488	6	31	48
	50-54	Укупно/ *Total*	1.442	11	29	223	920	10	95	154
	50-54	Мушки/ *Male*	756	5	3	90	513	8	38	99
	50-54	Женски/ *Female*	686	6	26	133	407	2	57	55
	55-59	Укупно/ *Total*	1.162	19	65	288	592	10	85	103
	55-59	Мушки/ *Male*	614	8	12	119	352	8	43	72

наставак/*continued*

Територија	Старост	Пол	Укупно	Без икаквог образовања	Непотпуно основно образовање	Основна школа	Средња школа	Специјализација послије средње школе	Виша школа и први степен факултета	Висока школа/ факултет/ академија/ универзитет
Area	*Age*	*Sex*	*Total*	*No education*	*Incomplete primary education*	*Primary school*	*Secondary school*	*Post-secondary school specialization*	*High school and first grade of faculty*	*Advanced schools/ faculty/ academy/ university*
ПОСУШЈЕ	55-59	Женски/ *Female*	548	11	53	169	240	2	42	31
	60-64	Укупно/ *Total*	898	25	97	329	312	5	57	73
	60-64	Мушки/ *Male*	437	2	20	134	198	2	28	53
	60-64	Женски/ *Female*	461	23	77	195	114	3	29	20
	65-69	Укупно/ *Total*	670	46	141	236	152	2	48	45
	65-69	Мушки/ *Male*	348	9	41	130	107	2	22	37
	65-69	Женски/ *Female*	322	37	100	106	45	-	26	8
	70-74	Укупно/ *Total*	669	98	195	229	98	2	24	23
	70-74	Мушки/ *Male*	309	15	67	121	71	1	14	20
	70-74	Женски/ *Female*	360	83	128	108	27	1	10	3
	75 и више/ *75 and over*	Укупно/ *Total*	1.191	530	318	218	84	1	21	19
	75 и више/ *75 and over*	Мушки/ *Male*	422	68	140	121	63	1	14	15
	75 и више/ *75 and over*	Женски/ *Female*	769	462	178	97	21	-	7	4
ШИРОКИ БРИЈЕГ	Укупно/ *Total*	Укупно/ *Total*	23.721	964	1.777	3.451	13.451	71	1.005	3.002
	Укупно/ *Total*	Мушки/ *Male*	11.694	136	538	1.633	7.390	55	496	1.446
	Укупно/ *Total*	Женски/ *Female*	12.027	828	1.239	1.818	6.061	16	509	1.556
	15-19	Укупно/ *Total*	2.331	11	1	1.516	787	-	16	-
	15-19	Мушки/ *Male*	1.208	6	-	776	417	-	9	-
	15-19	Женски/ *Female*	1.123	5	1	740	370	-	7	-
	20-24	Укупно/ *Total*	2.243	5	4	7	1.742	6	44	435
	20-24	Мушки/ *Male*	1.122	3	2	5	955	3	17	137
	20-24	Женски/ *Female*	1.121	2	2	2	787	3	27	298
	25-29	Укупно/ *Total*	2.068	5	1	18	1.236	4	101	703
	25-29	Мушки/ *Male*	1.060	3	1	14	722	3	37	280
	25-29	Женски/ *Female*	1.008	2	-	4	514	1	64	423

наставак/*continued*

Територија	Старост	Пол	Укупно	Без икаквог образовања	Непотпуно основно образовање	Основна школа	Средња школа	Специјализација послије средње школе	Виша школа и први степен факултета	Висока школа/ факултет/ академија/ универзитет
Area	*Age*	*Sex*	*Total*	*No education*	*Incomplete primary education*	*Primary school*	*Secondary school*	*Post-secondary school specialization*	*High school and first grade of faculty*	*Advanced schools/ faculty/ academy/ university*
	30-34	Укупно/ *Total*	1.692	7	4	27	1.123	4	97	430
	30-34	Мушки/ *Male*	842	5	1	17	594	3	37	185
	30-34	Женски/ *Female*	850	2	3	10	529	1	60	245
	35-39	Укупно/ *Total*	1.706	3	7	48	1.225	3	96	324
	35-39	Мушки/ *Male*	848	2	4	25	649	2	37	129
	35-39	Женски/ *Female*	858	1	3	23	576	1	59	195
	40-44	Укупно/ *Total*	1.889	5	3	92	1.491	10	92	196
	40-44	Мушки/ *Male*	950	3	2	53	742	8	47	95
	40-44	Женски/ *Female*	939	2	1	39	749	2	45	101
	45-49	Укупно/ *Total*	2.304	8	4	106	1.878	8	97	203
	45-49	Мушки/ *Male*	1.160	3	-	42	950	8	43	114
	45-49	Женски/ *Female*	1.144	5	4	64	928	-	54	89
	50-54	Укупно/ *Total*	2.154	10	15	189	1.578	9	113	240
ШИРОКИ БРИЈЕГ	50-54	Мушки/ *Male*	1.171	5	4	72	881	6	61	142
	50-54	Женски/ *Female*	983	5	11	117	697	3	52	98
	55-59	Укупно/ *Total*	1.763	21	87	290	1.058	3	98	206
	55-59	Мушки/ *Male*	964	8	16	115	621	2	54	148
	55-59	Женски/ *Female*	799	13	71	175	437	1	44	58
	60-64	Укупно/ *Total*	1.204	21	135	290	571	9	93	85
	60-64	Мушки/ *Male*	596	7	26	115	335	6	47	60
	60-64	Женски/ *Female*	608	14	109	175	236	3	46	25
	65-69	Укупно/ *Total*	909	30	245	215	270	6	67	76
	65-69	Мушки/ *Male*	448	5	57	89	185	5	43	64
	65-69	Женски/ *Female*	461	25	188	126	85	1	24	12
	70-74	Укупно/ *Total*	1.227	97	469	303	244	4	50	60
	70-74	Мушки/ *Male*	535	16	134	137	164	4	29	51

наставак/*continued*

Територија	Старост	Пол	Укупно	Без икаквог образовања	Непотпуно основно образовање	Основна школа	Средња школа	Специјализација послије средње школе	Виша школа и први степен факултета	Висока школа/ факултет/ академија/ универзитет
Area	*Age*	*Sex*	*Total*	*No education*	*Incomplete primary education*	*Primary school*	*Secondary school*	*Post-secondary school specialization*	*High school and first grade of faculty*	*Advanced schools/ faculty/ academy/ university*
ШИРОКИ БРИЈЕГ	70-74	Женски/ *Female*	692	81	335	166	80	-	21	9
	75 и више/ *75 and over*	Укупно/ *Total*	2.231	741	802	350	248	5	41	44
	75 и више/ *75 and over*	Мушки/ *Male*	790	70	291	173	175	5	35	41
	75 и више/ *75 and over*	Женски/ *Female*	1.441	671	511	177	73	-	6	3
КАНТОН САРАЈЕВО *SARAJEVO CANTON*	Укупно/ *Total*	Укупно/ *Total*	350.333	9.766	14.669	54.955	186.928	2.385	14.716	66.914
	Укупно/ *Total*	Мушки/ *Male*	162.698	1.417	2.568	19.427	99.295	1.938	7.875	30.178
	Укупно/ *Total*	Женски/ *Female*	187.635	8.349	12.101	35.528	87.633	447	6.841	36.736
	15-19	Укупно/ *Total*	26.388	481	191	17.909	7.729	-	78	-
	15-19	Мушки/ *Male*	13.496	258	111	9.142	3.951	-	34	-
	15-19	Женски/ *Female*	12.892	223	80	8.767	3.778	-	44	-
	20-24	Укупно/ *Total*	25.484	155	65	594	19.874	63	271	4.462
	20-24	Мушки/ *Male*	12.845	70	29	338	10.578	29	121	1.680
	20-24	Женски/ *Female*	12.639	85	36	256	9.296	34	150	2.782
	25-29	Укупно/ *Total*	31.933	154	84	855	18.833	88	423	11.496
	25-29	Мушки/ *Male*	15.536	75	38	411	10.407	62	215	4.328
	25-29	Женски/ *Female*	16.397	79	46	444	8.426	26	208	7.168
	30-34	Укупно/ *Total*	33.628	171	167	1.497	19.611	125	958	11.099
	30-34	Мушки/ *Male*	16.189	77	75	604	10.654	96	457	4.226
	30-34	Женски/ *Female*	17.439	94	92	893	8.957	29	501	6.873
	35-39	Укупно/ *Total*	30.097	157	155	2.801	17.678	118	1.025	8.163
	35-39	Мушки/ *Male*	14.472	85	70	944	9.375	83	459	3.456
	35-39	Женски/ *Female*	15.625	72	85	1.857	8.303	35	566	4.707
	40-44	Укупно/ *Total*	26.828	134	166	2.928	17.075	115	942	5.468
	40-44	Мушки/ *Male*	12.745	59	30	876	8.814	92	428	2.446
	40-44	Женски/ *Female*	14.083	75	136	2.052	8.261	23	514	3.022
	45-49	Укупно/ *Total*	28.776	219	332	3.321	18.860	168	994	4.882

наставак/*continued*

Територија	Старост	Пол	Укупно	Без икаквог образовања	Непотпуно основно образовање	Основна школа	Средња школа	Специјализација послије средње школе	Виша школа и први степен факултета	Висока школа/ факултет/ академија/ универзитет
Area	*Age*	*Sex*	*Total*	*No education*	*Incomplete primary education*	*Primary school*	*Secondary school*	*Post-secondary school specialization*	*High school and first grade of faculty*	*Advanced schools/ faculty/ academy/ university*
КАНТОН САРАЈЕВО *SARAJEVO CANTON*	45-49	Мушки/ *Male*	13.595	78	42	791	9.776	130	548	2.230
	45-49	Женски/ *Female*	15.181	141	290	2.530	9.084	38	446	2.652
	50-54	Укупно/ *Total*	31.191	292	922	4.821	18.168	295	1.581	5.112
	50-54	Мушки/ *Male*	14.485	48	76	1.023	9.675	244	791	2.628
	50-54	Женски/ *Female*	16.706	244	846	3.798	8.493	51	790	2.484
	55-59	Укупно/ *Total*	31.115	495	1.859	5.991	15.720	423	1.806	4.821
	55-59	Мушки/ *Male*	14.220	75	179	1.435	8.657	361	1.047	2.466
	55-59	Женски/ *Female*	16.895	420	1.680	4.556	7.063	62	759	2.355
	60-64	Укупно/ *Total*	27.127	675	2.378	5.236	12.579	363	2.021	3.875
	60-64	Мушки/ *Male*	11.885	49	252	1.323	6.779	309	1.094	2.079
	60-64	Женски/ *Female*	15.242	626	2.126	3.913	5.800	54	927	1.796
	65-69	Укупно/ *Total*	17.662	907	2.140	2.870	7.126	223	1.676	2.720
	65-69	Мушки/ *Male*	7.451	62	264	783	3.739	186	871	1.546
	65-69	Женски/ *Female*	10.211	845	1.876	2.087	3.387	37	805	1.174
	70-74	Укупно/ *Total*	15.468	1.634	2.344	2.431	5.414	150	1.286	2.209
	70-74	Мушки/ *Male*	6.327	71	435	707	2.885	131	738	1.360
	70-74	Женски/ *Female*	9.141	1.563	1.909	1.724	2.529	19	548	849
	75 и више/ *75 and over*	Укупно/ *Total*	24.636	4.292	3.866	3.701	8.261	254	1.655	2.607
	75 и више/ *75 and over*	Мушки/ *Male*	9.452	410	967	1.050	4.005	215	1.072	1.733
	75 и више/ *75 and over*	Женски/ *Female*	15.184	3.882	2.899	2.651	4.256	39	583	874
ЦЕНТАР САРАЈЕВО	Укупно/ *Total*	Укупно/ *Total*	47.769	675	1.129	5.446	22.213	282	2.724	15.300
	Укупно/ *Total*	Мушки/ *Male*	21.568	103	181	1.889	10.885	220	1.284	7.006
	Укупно/ *Total*	Женски/ *Female*	26.201	572	948	3.557	11.328	62	1.440	8.294
	15-19	Укупно/ *Total*	3.158	38	19	2.208	889	-	4	-
	15-19	Мушки/ *Male*	1.568	21	10	1.111	425	-	1	-
	15-19	Женски/ *Female*	1.590	17	9	1.097	464	-	3	-

наставак/*continued*

Територија	Старост	Пол	Укупно	Без икаквог образовања	Непотпуно основно образовање	Основна школа	Средња школа	Специјализација послије средње школе	Виша школа и први степен факултета	Висока школа/ факултет/ академија/ универзитет
Area	*Age*	*Sex*	*Total*	*No education*	*Incomplete primary education*	*Primary school*	*Secondary school*	*Post-secondary school specialization*	*High school and first grade of faculty*	*Advanced schools/ faculty/ academy/ university*
ЦЕНТАР САРАЈЕВО	20-24	Укупно/ *Total*	2.985	7	5	47	2.201	6	30	689
	20-24	Мушки/ *Male*	1.485	4	2	32	1.151	3	16	277
	20-24	Женски/ *Female*	1.500	3	3	15	1.050	3	14	412
	25-29	Укупно/ *Total*	3.995	10	9	67	1.964	8	47	1.890
	25-29	Мушки/ *Male*	1.905	3	3	34	1.082	5	26	752
	25-29	Женски/ *Female*	2.090	7	6	33	882	3	21	1.138
	30-34	Укупно/ *Total*	4.122	17	13	89	1.918	10	122	1.953
	30-34	Мушки/ *Male*	1.946	7	8	40	1.074	8	60	749
	30-34	Женски/ *Female*	2.176	10	5	49	844	2	62	1.204
	35-39	Укупно/ *Total*	3.730	12	5	169	1.790	8	133	1.613
	35-39	Мушки/ *Male*	1.775	7	3	70	954	3	60	678
	35-39	Женски/ *Female*	1.955	5	2	99	836	5	73	935
	40-44	Укупно/ *Total*	3.429	16	8	179	1.807	15	146	1.258
	40-44	Мушки/ *Male*	1.552	8	3	49	904	13	55	520
	40-44	Женски/ *Female*	1.877	8	5	130	903	2	91	738
	45-49	Укупно/ *Total*	3.675	18	17	191	2.050	22	190	1.187
	45-49	Мушки/ *Male*	1.718	7	3	53	1.044	17	91	503
	45-49	Женски/ *Female*	1.957	11	14	138	1.006	5	99	684
	50-54	Укупно/ *Total*	4.111	12	39	340	2.110	36	271	1.303
	50-54	Мушки/ *Male*	1.842	3	7	71	987	27	120	627
	50-54	Женски/ *Female*	2.269	9	32	269	1.123	9	151	676
	55-59	Укупно/ *Total*	4.539	25	80	539	2.096	49	336	1.414
	55-59	Мушки/ *Male*	2.033	2	12	111	999	42	187	680
	55-59	Женски/ *Female*	2.506	23	68	428	1.097	7	149	734
	60-64	Укупно/ *Total*	4.097	29	163	449	1.780	46	399	1.231
	60-64	Мушки/ *Male*	1.772	3	14	93	827	36	181	618
	60-64	Женски/ *Female*	2.325	26	149	356	953	10	218	613

наставак/*continued*

Територија	Старост	Пол	Укупно	Без икаквог образовања	Непотпуно основно образовање	Основна школа	Средња школа	Специјализација послије средње школе	Виша школа и први степен факултета	Висока школа/ факултет/ академија/ универзитет
Area	*Age*	*Sex*	*Total*	*No education*	*Incomplete primary education*	*Primary school*	*Secondary school*	*Post-secondary school specialization*	*High school and first grade of faculty*	*Advanced schools/ faculty/ academy/ university*
ЦЕНТАР САРАЈЕВО	65-69	Укупно/ *Total*	2.905	53	164	294	1.083	28	343	940
	65-69	Мушки/ *Male*	1.210	6	14	60	467	22	142	499
	65-69	Женски/ *Female*	1.695	47	150	234	616	6	201	441
	70-74	Укупно/ *Total*	2.572	110	213	278	869	20	291	791
	70-74	Мушки/ *Male*	1.045	4	32	55	369	18	123	444
	70-74	Женски/ *Female*	1.527	106	181	223	500	2	168	347
	75 и више/ *75 and over*	Укупно/ *Total*	4.451	328	394	596	1.656	34	412	1.031
	75 и више/ *75 and over*	Мушки/ *Male*	1.717	28	70	110	602	26	222	659
	75 и више/ *75 and over*	Женски/ *Female*	2.734	300	324	486	1.054	8	190	372
ХАЏИЋИ	Укупно/ *Total*	Укупно/ *Total*	19.787	1.177	1.630	4.317	10.861	89	406	1.307
	Укупно/ *Total*	Мушки/ *Male*	9.784	266	272	1.641	6.625	74	267	639
	Укупно/ *Total*	Женски/ *Female*	10.003	911	1.358	2.676	4.236	15	139	668
	15-19	Укупно/ *Total*	1.818	54	16	1.170	573	-	5	-
	15-19	Мушки/ *Male*	991	26	9	625	329	-	2	-
	15-19	Женски/ *Female*	827	28	7	545	244	-	3	-
	20-24	Укупно/ *Total*	1.653	26	6	75	1.392	5	9	140
	20-24	Мушки/ *Male*	870	16	4	39	764	2	6	39
	20-24	Женски/ *Female*	783	10	2	36	628	3	3	101
	25-29	Укупно/ *Total*	1.836	23	17	98	1.338	12	17	331
	25-29	Мушки/ *Male*	1.004	16	9	40	787	6	14	132
	25-29	Женски/ *Female*	832	7	8	58	551	6	3	199
	30-34	Укупно/ *Total*	1.833	30	28	206	1.305	7	35	222
	30-34	Мушки/ *Male*	904	13	8	70	693	4	22	94
	30-34	Женски/ *Female*	929	17	20	136	612	3	13	128
	35-39	Укупно/ *Total*	1.665	43	28	364	1.045	4	35	146
	35-39	Мушки/ *Male*	825	27	9	110	604	4	11	60

наставак/*continued*

Територија	Старост	Пол	Укупно	Без икаквог образовања	Непотпуно основно образовање	Основна школа	Средња школа	Специјализација послије средње школе	Виша школа и први степен факултета	Висока школа/ факултет/ академија/ универзитет
Area	*Age*	*Sex*	*Total*	*No education*	*Incomplete primary education*	*Primary school*	*Secondary school*	*Post-secondary school specialization*	*High school and first grade of faculty*	*Advanced schools/ faculty/ academy/ university*
	35-39	Женски/ *Female*	840	16	19	254	441	-	24	86
	40-44	Укупно/ *Total*	1.633	34	29	390	1.021	5	45	109
	40-44	Мушки/ *Male*	832	18	5	117	608	4	25	55
	40-44	Женски/ *Female*	801	16	24	273	413	1	20	54
	45-49	Укупно/ *Total*	1.846	58	60	410	1.179	2	32	105
	45-49	Мушки/ *Male*	906	30	8	101	682	2	20	63
	45-49	Женски/ *Female*	940	28	52	309	497	-	12	42
	50-54	Укупно/ *Total*	1.952	62	186	466	1.071	9	55	103
	50-54	Мушки/ *Male*	941	19	12	111	682	8	37	72
	50-54	Женски/ *Female*	1.011	43	174	355	389	1	18	31
	55-59	Укупно/ *Total*	1.673	80	282	418	764	13	55	61
	55-59	Мушки/ *Male*	822	19	13	133	559	13	40	45
	55-59	Женски/ *Female*	851	61	269	285	205	-	15	16
ХАЏИЋИ	60-64	Укупно/ *Total*	1.320	79	272	353	529	11	47	29
	60-64	Мушки/ *Male*	621	9	28	121	397	10	32	24
	60-64	Женски/ *Female*	699	70	244	232	132	1	15	5
	65-69	Укупно/ *Total*	887	108	250	173	285	8	33	30
	65-69	Мушки/ *Male*	375	11	22	68	217	8	23	26
	65-69	Женски/ *Female*	512	97	228	105	68	-	10	4
	70-74	Укупно/ *Total*	662	161	191	96	169	6	23	16
	70-74	Мушки/ *Male*	289	3	48	52	143	6	22	15
	70-74	Женски/ *Female*	373	158	143	44	26	-	1	1
	75 и више/ *75 and over*	Укупно/ *Total*	1.009	419	265	98	190	7	15	15
	75 и више/ *75 and over*	Мушки/ *Male*	404	59	97	54	160	7	13	14
	75 и више/ *75 and over*	Женски/ *Female*	605	360	168	44	30	-	2	1

наставак/*continued*

Територија	Старост	Пол	Укупно	Без икаквог образовања	Непотпуно основно образовање	Основна школа	Средња школа	Специјализација послије средње школе	Виша школа и први степен факултета	Висока школа/ факултет/ академија/ универзитет
Area	*Age*	*Sex*	*Total*	*No education*	*Incomplete primary education*	*Primary school*	*Secondary school*	*Post-secondary school specialization*	*High school and first grade of faculty*	*Advanced schools/ faculty/ academy/ university*
	Укупно/ *Total*	Укупно/ *Total*	55.476	1.729	2.597	9.887	31.683	375	1.896	7.309
	Укупно/ *Total*	Мушки/ *Male*	26.573	234	419	3.476	17.593	311	1.085	3.455
	Укупно/ *Total*	Женски/ *Female*	28.903	1.495	2.178	6.411	14.090	64	811	3.854
	15-19	Укупно/ *Total*	4.839	107	36	3.196	1.482	-	18	-
	15-19	Мушки/ *Male*	2.519	53	25	1.611	822	-	8	-
	15-19	Женски/ *Female*	2.320	54	11	1.585	660	-	10	-
	20-24	Укупно/ *Total*	4.537	37	3	123	3.592	9	70	703
	20-24	Мушки/ *Male*	2.347	20	1	83	1.926	6	34	277
	20-24	Женски/ *Female*	2.190	17	2	40	1.666	3	36	426
	25-29	Укупно/ *Total*	5.189	33	8	173	3.271	15	76	1.613
	25-29	Мушки/ *Male*	2.577	14	4	93	1.784	13	34	635
	25-29	Женски/ *Female*	2.612	19	4	80	1.487	2	42	978
	30-34	Укупно/ *Total*	5.463	34	23	268	3.542	26	177	1.393
ИЛИЏА	30-34	Мушки/ *Male*	2.675	14	10	97	1.903	20	76	555
	30-34	Женски/ *Female*	2.788	20	13	171	1.639	6	101	838
	35-39	Укупно/ *Total*	4.766	23	19	500	3.157	23	131	913
	35-39	Мушки/ *Male*	2.245	13	10	140	1.618	15	55	394
	35-39	Женски/ *Female*	2.521	10	9	360	1.539	8	76	519
	40-44	Укупно/ *Total*	4.564	16	38	518	3.233	18	144	597
	40-44	Мушки/ *Male*	2.208	7	3	152	1.636	15	84	311
	40-44	Женски/ *Female*	2.356	9	35	366	1.597	3	60	286
	45-49	Укупно/ *Total*	4.805	28	51	623	3.418	31	153	501
	45-49	Мушки/ *Male*	2.352	8	4	139	1.829	24	91	257
	45-49	Женски/ *Female*	2.453	20	47	484	1.589	7	62	244
	50-54	Укупно/ *Total*	5.065	38	143	919	3.177	47	230	511
	50-54	Мушки/ *Male*	2.472	6	11	184	1.780	38	126	327
	50-54	Женски/ *Female*	2.593	32	132	735	1.397	9	104	184

наставак/*continued*

Територија	Старост	Пол	Укупно	Без икаквог образовања	Непотпуно основно образовање	Основна школа	Средња школа	Специјализација послије средње школе	Виша школа и први степен факултета	Висока школа/ факултет/ академија/ универзитет
Area	*Age*	*Sex*	*Total*	*No education*	*Incomplete primary education*	*Primary school*	*Secondary school*	*Post-secondary school specialization*	*High school and first grade of faculty*	*Advanced schools/ faculty/ academy/ university*
ИЛИЏА	55-59	Укупно/ *Total*	4.655	93	298	1.087	2.478	59	234	406
	55-59	Мушки/ *Male*	2.187	10	28	242	1.479	52	141	235
	55-59	Женски/ *Female*	2.468	83	270	845	999	7	93	171
	60-64	Укупно/ *Total*	3.832	107	411	1.012	1.777	46	218	261
	60-64	Мушки/ *Male*	1.722	5	32	236	1.112	38	134	165
	60-64	Женски/ *Female*	2.110	102	379	776	665	8	84	96
	65-69	Укупно/ *Total*	2.498	168	405	529	1.023	38	180	155
	65-69	Мушки/ *Male*	1.124	13	43	160	657	34	112	105
	65-69	Женски/ *Female*	1.374	155	362	369	366	4	68	50
	70-74	Укупно/ *Total*	2.175	281	502	443	665	25	115	144
	70-74	Мушки/ *Male*	911	8	83	153	464	23	72	108
	70-74	Женски/ *Female*	1.264	273	419	290	201	2	43	36
	75 и више/ *75 and over*	Укупно/ *Total*	3.088	764	660	496	868	38	150	112
	75 и више/ *75 and over*	Мушки/ *Male*	1.234	63	165	186	583	33	118	86
	75 и више/ *75 and over*	Женски/ *Female*	1.854	701	495	310	285	5	32	26
ИЛИЈАШ	Укупно/ *Total*	Укупно/ *Total*	16.278	990	1.548	3.968	8.352	97	282	1.041
	Укупно/ *Total*	Мушки/ *Male*	7.705	112	336	1.526	4.982	82	169	498
	Укупно/ *Total*	Женски/ *Female*	8.573	878	1.212	2.442	3.370	15	113	543
	15-19	Укупно/ *Total*	1.440	33	18	913	473	-	3	-
	15-19	Мушки/ *Male*	723	19	12	447	244	-	1	-
	15-19	Женски/ *Female*	717	14	6	466	229	-	2	-
	20-24	Укупно/ *Total*	1.577	8	6	69	1.292	5	13	184
	20-24	Мушки/ *Male*	819	4	2	24	726	1	3	59
	20-24	Женски/ *Female*	758	4	4	45	566	4	10	125
	25-29	Укупно/ *Total*	1.441	9	8	77	1.036	3	17	291
	25-29	Мушки/ *Male*	738	2	3	35	573	2	8	115

наставак/*continued*

Територија	Старост	Пол	Укупно	Без икаквог образовања	Непотпуно основно образовање	Основна школа	Средња школа	Специјализација послије средње школе	Виша школа и први степен факултета	Висока школа/ факултет/ академија/ универзитет
Area	*Age*	*Sex*	*Total*	*No education*	*Incomplete primary education*	*Primary school*	*Secondary school*	*Post-secondary school specialization*	*High school and first grade of faculty*	*Advanced schools/ faculty/ academy/ university*
	25-29	Женски/ *Female*	703	7	5	42	463	1	9	176
	30-34	Укупно/ *Total*	1.577	11	21	226	1.084	6	23	206
	30-34	Мушки/ *Male*	788	5	9	75	589	5	10	95
	30-34	Женски/ *Female*	789	6	12	151	495	1	13	111
	35-39	Укупно/ *Total*	1.371	12	28	424	788	5	20	94
	35-39	Мушки/ *Male*	695	2	9	153	467	4	8	52
	35-39	Женски/ *Female*	676	10	19	271	321	1	12	42
	40-44	Укупно/ *Total*	1.350	8	35	432	795	5	20	55
	40-44	Мушки/ *Male*	645	3	3	142	446	4	10	37
	40-44	Женски/ *Female*	705	5	32	290	349	1	10	18
	45-49	Укупно/ *Total*	1.427	23	84	385	848	5	23	59
	45-49	Мушки/ *Male*	653	5	7	99	487	4	12	39
	45-49	Женски/ *Female*	774	18	77	286	361	1	11	20
ИЛИЈАШ	50-54	Укупно/ *Total*	1.519	63	159	434	758	12	37	56
	50-54	Мушки/ *Male*	692	4	11	116	494	10	21	36
	50-54	Женски/ *Female*	827	59	148	318	264	2	16	20
	55-59	Укупно/ *Total*	1.385	65	294	415	519	24	33	35
	55-59	Мушки/ *Male*	643	8	30	162	372	22	25	24
	55-59	Женски/ *Female*	742	57	264	253	147	2	8	11
	60-64	Укупно/ *Total*	1.078	92	315	279	318	18	28	28
	60-64	Мушки/ *Male*	460	3	47	119	237	17	20	17
	60-64	Женски/ *Female*	618	89	268	160	81	1	8	11
	65-69	Укупно/ *Total*	645	92	206	120	176	2	29	20
	65-69	Мушки/ *Male*	271	5	44	53	133	2	19	15
	65-69	Женски/ *Female*	374	87	162	67	43	-	10	5
	70-74	Укупно/ *Total*	593	201	158	93	113	6	16	6
	70-74	Мушки/ *Male*	218	9	52	42	90	5	15	5

наставак/*continued*

Територија	Старост	Пол	Укупно	Без икаквог образовања	Непотпуно основно образовање	Основна школа	Средња школа	Специјализација послије средње школе	Виша школа и први степен факултета	Висока школа/ факултет/ академија/ универзитет
Area	*Age*	*Sex*	*Total*	*No education*	*Incomplete primary education*	*Primary school*	*Secondary school*	*Post-secondary school specialization*	*High school and first grade of faculty*	*Advanced schools/ faculty/ academy/ university*
ИЛИЈАШ	70-74	Женски/ *Female*	375	192	106	51	23	1	1	1
	75 и више/ *75 and over*	Укупно/ *Total*	875	373	216	101	152	6	20	7
	75 и више/ *75 and over*	Мушки/ *Male*	360	43	107	59	124	6	17	4
	75 и више/ *75 and over*	Женски/ *Female*	515	330	109	42	28	-	3	3
НОВИ ГРАД САРАЈЕВО	Укупно/ *Total*	Укупно/ *Total*	99.792	2.624	4.062	15.973	55.560	665	4.084	16.824
	Укупно/ *Total*	Мушки/ *Male*	46.109	362	739	5.492	29.274	539	2.238	7.465
	Укупно/ *Total*	Женски/ *Female*	53.683	2.262	3.323	10.481	26.286	126	1.846	9.359
	15-19	Укупно/ *Total*	7.216	129	48	4.990	2.027	-	22	-
	15-19	Мушки/ *Male*	3.634	76	23	2.517	1.008	-	10	-
	15-19	Женски/ *Female*	3.582	53	25	2.473	1.019	-	12	-
	20-24	Укупно/ *Total*	6.821	37	29	135	5.393	22	60	1.145
	20-24	Мушки/ *Male*	3.353	9	15	79	2.803	12	23	412
	20-24	Женски/ *Female*	3.468	28	14	56	2.590	10	37	733
	25-29	Укупно/ *Total*	9.236	38	26	229	5.653	24	125	3.141
	25-29	Мушки/ *Male*	4.435	21	11	101	3.057	16	55	1.174
	25-29	Женски/ *Female*	4.801	17	15	128	2.596	8	70	1.967
	30-34	Укупно/ *Total*	10.261	55	40	402	6.173	25	297	3.269
	30-34	Мушки/ *Male*	4.916	25	22	179	3.350	16	140	1.184
	30-34	Женски/ *Female*	5.345	30	18	223	2.823	9	157	2.085
	35-39	Укупно/ *Total*	9.451	36	40	739	5.826	43	337	2.430
	35-39	Мушки/ *Male*	4.592	17	22	254	3.064	32	152	1.051
	35-39	Женски/ *Female*	4.859	19	18	485	2.762	11	185	1.379
	40-44	Укупно/ *Total*	7.789	27	29	770	5.250	35	267	1.411
	40-44	Мушки/ *Male*	3.746	11	7	224	2.706	26	116	656
	40-44	Женски/ *Female*	4.043	16	22	546	2.544	9	151	755
	45-49	Укупно/ *Total*	8.130	41	64	953	5.615	45	251	1.161

наставак/*continued*

Територија	Старост	Пол	Укупно	Без икаквог образовања	Непотпуно основно образовање	Основна школа	Средња школа	Специјализација послије средње школе	Виша школа и први степен факултета	Висока школа/ факултет/ академија/ универзитет
Area	*Age*	*Sex*	*Total*	*No education*	*Incomplete primary education*	*Primary school*	*Secondary school*	*Post-secondary school specialization*	*High school and first grade of faculty*	*Advanced schools/ faculty/ academy/ university*
НОВИ ГРАД САРАЈЕВО	45-49	Мушки/ *Male*	3.938	12	11	234	2.962	34	147	538
	45-49	Женски/ *Female*	4.192	29	53	719	2.653	11	104	623
	50-54	Укупно/ *Total*	8.559	61	219	1.524	5.181	71	407	1.096
	50-54	Мушки/ *Male*	3.915	10	25	298	2.734	60	216	572
	50-54	Женски/ *Female*	4.644	51	194	1.226	2.447	11	191	524
	55-59	Укупно/ *Total*	8.642	125	503	1.905	4.572	119	460	958
	55-59	Мушки/ *Male*	3.863	17	59	431	2.499	98	258	501
	55-59	Женски/ *Female*	4.779	108	444	1.474	2.073	21	202	457
	60-64	Укупно/ *Total*	7.928	189	655	1.678	3.897	110	558	841
	60-64	Мушки/ *Male*	3.372	14	77	399	2.014	96	302	470
	60-64	Женски/ *Female*	4.556	175	578	1.279	1.883	14	256	371
	65-69	Укупно/ *Total*	5.096	235	611	897	2.199	61	537	556
	65-69	Мушки/ *Male*	2.112	14	85	233	1.086	51	302	341
	65-69	Женски/ *Female*	2.984	221	526	664	1.113	10	235	215
	70-74	Укупно/ *Total*	4.430	419	673	765	1.716	43	389	425
	70-74	Мушки/ *Male*	1.847	20	109	230	911	39	249	289
	70-74	Женски/ *Female*	2.583	399	564	535	805	4	140	136
	75 и више/ *75 and over*	Укупно/ *Total*	6.233	1.232	1.125	986	2.058	67	374	391
	75 и више/ *75 and over*	Мушки/ *Male*	2.386	116	273	313	1.080	59	268	277
	75 и више/ *75 and over*	Женски/ *Female*	3.847	1.116	852	673	978	8	106	114
НОВО САРАЈЕВО	Укупно/ *Total*	Укупно/ *Total*	55.946	872	1.351	6.456	27.377	446	3.299	16.145
	Укупно/ *Total*	Мушки/ *Male*	25.028	119	210	2.258	13.288	346	1.675	7.132
	Укупно/ *Total*	Женски/ *Female*	30.918	753	1.141	4.198	14.089	100	1.624	9.013
	15-19	Укупно/ *Total*	3.701	55	30	2.600	1.006	-	10	-
	15-19	Мушки/ *Male*	1.907	28	21	1.359	494	-	5	-
	15-19	Женски/ *Female*	1.794	27	9	1.241	512	-	5	-

наставак/*continued*

Територија	Старост	Пол	Укупно	Без икаквог образовања	Непотпуно основно образовање	Основна школа	Средња школа	Специјализација послије средње школе	Виша школа и први степен факултета	Висока школа/ факултет/ академија/ универзитет
Area	*Age*	*Sex*	*Total*	*No education*	*Incomplete primary education*	*Primary school*	*Secondary school*	*Post-secondary school specialization*	*High school and first grade of faculty*	*Advanced schools/ faculty/ academy/ university*
НОВО САРАЈЕВО	20-24	Укупно/ *Total*	3.789	19	13	54	2.798	8	30	867
	20-24	Мушки/ *Male*	1.837	4	2	37	1.438	3	13	340
	20-24	Женски/ *Female*	1.952	15	11	17	1.360	5	17	527
	25-29	Укупно/ *Total*	5.196	19	11	82	2.449	13	75	2.547
	25-29	Мушки/ *Male*	2.410	7	7	48	1.395	9	37	907
	25-29	Женски/ *Female*	2.786	12	4	34	1.054	4	38	1.640
	30-34	Укупно/ *Total*	5.296	9	17	89	2.383	28	185	2.585
	30-34	Мушки/ *Male*	2.477	3	8	46	1.309	23	96	992
	30-34	Женски/ *Female*	2.819	6	9	43	1.074	5	89	1.593
	35-39	Укупно/ *Total*	4.614	14	15	198	2.215	17	223	1.932
	35-39	Мушки/ *Male*	2.165	8	9	70	1.178	11	98	791
	35-39	Женски/ *Female*	2.449	6	6	128	1.037	6	125	1.141
	40-44	Укупно/ *Total*	4.120	15	10	192	2.314	20	199	1.370
	40-44	Мушки/ *Male*	1.840	7	3	56	1.114	17	88	555
	40-44	Женски/ *Female*	2.280	8	7	136	1.200	3	111	815
	45-49	Укупно/ *Total*	4.490	20	12	245	2.709	36	199	1.269
	45-49	Мушки/ *Male*	2.007	7	1	51	1.253	28	109	558
	45-49	Женски/ *Female*	2.483	13	11	194	1.456	8	90	711
	50-54	Укупно/ *Total*	4.908	26	49	385	2.712	55	348	1.333
	50-54	Мушки/ *Male*	2.285	3	3	76	1.329	46	166	662
	50-54	Женски/ *Female*	2.623	23	46	309	1.383	9	182	671
	55-59	Укупно/ *Total*	4.877	29	108	578	2.413	81	401	1.267
	55-59	Мушки/ *Male*	2.218	7	16	122	1.164	62	220	627
	55-59	Женски/ *Female*	2.659	22	92	456	1.249	19	181	640
	60-64	Укупно/ *Total*	4.292	44	159	539	2.063	68	465	954
	60-64	Мушки/ *Male*	1.829	2	15	113	915	55	233	496
	60-64	Женски/ *Female*	2.463	42	144	426	1.148	13	232	458

наставак/*continued*

Територија	Старост	Пол	Укупно	Без икаквог образовања	Непотпуно основно образовање	Основна школа	Средња школа	Специјализација послије средње школе	Виша школа и први степен факултета	Висока школа/ факултет/ академија/ универзитет
Area	*Age*	*Sex*	*Total*	*No education*	*Incomplete primary education*	*Primary school*	*Secondary school*	*Post-secondary school specialization*	*High school and first grade of faculty*	*Advanced schools/ faculty/ academy/ university*
НОВО САРАЈЕВО	65-69	Укупно/ *Total*	2.828	63	181	356	1.194	35	354	645
	65-69	Мушки/ *Male*	1.112	2	22	61	506	27	153	341
	65-69	Женски/ *Female*	1.716	61	159	295	688	8	201	304
	70-74	Укупно/ *Total*	2.634	129	217	345	1.049	28	297	569
	70-74	Мушки/ *Male*	1.020	10	22	66	412	20	146	344
	70-74	Женски/ *Female*	1.614	119	195	279	637	8	151	225
	75 и више/ *75 and over*	Укупно/ *Total*	5.201	430	529	793	2.072	57	513	807
	75 и више/ *75 and over*	Мушки/ *Male*	1.921	31	81	153	781	45	311	519
	75 и више/ *75 and over*	Женски/ *Female*	3.280	399	448	640	1.291	12	202	288
СТАРИ ГРАД САРАЈЕВО	Укупно/ *Total*	Укупно/ *Total*	31.979	710	1.020	4.518	18.034	238	1.353	6.106
	Укупно/ *Total*	Мушки/ *Male*	14.920	100	155	1.634	9.459	197	736	2.639
	Укупно/ *Total*	Женски/ *Female*	17.059	610	865	2.884	8.575	41	617	3.467
	15-19	Укупно/ *Total*	2.301	31	10	1.546	706	-	8	-
	15-19	Мушки/ *Male*	1.190	21	6	811	349	-	3	-
	15-19	Женски/ *Female*	1.111	10	4	735	357	-	5	-
	20-24	Укупно/ *Total*	2.178	12	1	43	1.674	3	32	413
	20-24	Мушки/ *Male*	1.097	6	1	21	903	-	9	157
	20-24	Женски/ *Female*	1.081	6	-	22	771	3	23	256
	25-29	Укупно/ *Total*	2.822	9	1	68	1.643	10	43	1.048
	25-29	Мушки/ *Male*	1.392	4	-	35	936	8	27	382
	25-29	Женски/ *Female*	1.430	5	1	33	707	2	16	666
	30-34	Укупно/ *Total*	2.732	5	10	79	1.675	13	70	880
	30-34	Мушки/ *Male*	1.319	4	5	42	903	11	33	321
	30-34	Женски/ *Female*	1.413	1	5	37	772	2	37	559
	35-39	Укупно/ *Total*	2.445	3	3	169	1.528	11	72	659
	35-39	Мушки/ *Male*	1.156	1	3	73	784	8	34	253

наставак/*continued*

Територија	Старост	Пол	Укупно	Без икаквог образовања	Непотпуно основно образовање	Основна школа	Средња школа	Специјализација послије средње школе	Виша школа и први степен факултета	Висока школа/ факултет/ академија/ универзитет
Area	*Age*	*Sex*	*Total*	*No education*	*Incomplete primary education*	*Primary school*	*Secondary school*	*Post-secondary school specialization*	*High school and first grade of faculty*	*Advanced schools/ faculty/ academy/ university*
	35-39	Женски/ *Female*	1.289	2	-	96	744	3	38	406
	40-44	Укупно/ *Total*	2.104	9	5	153	1.418	10	77	432
	40-44	Мушки/ *Male*	1.048	3	3	62	757	8	30	185
	40-44	Женски/ *Female*	1.056	6	2	91	661	2	47	247
	45-49	Укупно/ *Total*	2.464	13	14	185	1.699	14	95	444
	45-49	Мушки/ *Male*	1.153	4	4	45	853	11	52	184
	45-49	Женски/ *Female*	1.311	9	10	140	846	3	43	260
	50-54	Укупно/ *Total*	2.918	12	37	317	1.859	34	155	504
	50-54	Мушки/ *Male*	1.324	2	3	82	925	28	65	219
	50-54	Женски/ *Female*	1.594	10	34	235	934	6	90	285
	55-59	Укупно/ *Total*	3.215	30	85	481	1.865	45	192	517
	55-59	Мушки/ *Male*	1.505	6	13	120	967	41	108	250
	55-59	Женски/ *Female*	1.710	24	72	361	898	4	84	267
СТАРИ ГРАД САРАЈЕВО	60-64	Укупно/ *Total*	2.846	47	139	478	1.481	35	225	441
	60-64	Мушки/ *Male*	1.343	7	19	121	800	29	138	229
	60-64	Женски/ *Female*	1.503	40	120	357	681	6	87	212
	65-69	Укупно/ *Total*	1.828	66	132	292	849	26	144	319
	65-69	Мушки/ *Male*	813	5	9	72	450	22	79	176
	65-69	Женски/ *Female*	1.015	61	123	220	399	4	65	143
	70-74	Укупно/ *Total*	1.568	147	203	246	622	13	108	229
	70-74	Мушки/ *Male*	635	8	32	47	339	11	68	130
	70-74	Женски/ *Female*	933	139	171	199	283	2	40	99
	75 и више/ *75 and over*	Укупно/ *Total*	2.558	326	380	461	1.015	24	132	220
	75 и више/ *75 and over*	Мушки/ *Male*	945	29	57	103	493	20	90	153
	75 и више/ *75 and over*	Женски/ *Female*	1.613	297	323	358	522	4	42	67
ТРНОВО-ФБиХ	Укупно/ *Total*	Укупно/ *Total*	1.372	203	217	290	549	13	28	72

наставак/*continued*

Територија	Старост	Пол	Укупно	Без икаквог образовања	Непотпуно основно образовање	Основна школа	Средња школа	Специјализација послије средње школе	Виша школа и први степен факултета	Висока школа/ факултет/ академија/ универзитет
Area	*Age*	*Sex*	*Total*	*No education*	*Incomplete primary education*	*Primary school*	*Secondary school*	*Post-secondary school specialization*	*High school and first grade of faculty*	*Advanced schools/ faculty/ academy/ university*
	Укупно/ *Total*	Мушки/ *Male*	679	28	67	124	391	11	23	35
	Укупно/ *Total*	Женски/ *Female*	693	175	150	166	158	2	5	37
	15-19	Укупно/ *Total*	59	-	-	35	24	-	-	-
	15-19	Мушки/ *Male*	31	-	-	14	17	-	-	-
	15-19	Женски/ *Female*	28	-	-	21	7	-	-	-
	20-24	Укупно/ *Total*	68	-	-	3	53	2	-	10
	20-24	Мушки/ *Male*	30	-	-	1	24	1	-	4
	20-24	Женски/ *Female*	38	-	-	2	29	1	-	6
	25-29	Укупно/ *Total*	69	-	-	1	45	-	2	21
	25-29	Мушки/ *Male*	41	-	-	-	32	-	2	7
	25-29	Женски/ *Female*	28	-	-	1	13	-	-	14
	30-34	Укупно/ *Total*	73	-	2	11	43	-	3	14
	30-34	Мушки/ *Male*	39	-	1	5	27	-	2	4
ТРНОВО-ФБиХ	30-34	Женски/ *Female*	34	-	1	6	16	-	1	10
	35-39	Укупно/ *Total*	66	2	2	20	36	1	1	4
	35-39	Мушки/ *Male*	38	2	-	10	22	-	-	4
	35-39	Женски/ *Female*	28	-	2	10	14	1	1	-
	40-44	Укупно/ *Total*	78	-	-	20	54	-	1	3
	40-44	Мушки/ *Male*	43	-	-	7	33	-	-	3
	40-44	Женски/ *Female*	35	-	-	13	21	-	1	-
	45-49	Укупно/ *Total*	87	-	4	25	55	-	1	2
	45-49	Мушки/ *Male*	48	-	1	3	43	-	1	-
	45-49	Женски/ *Female*	39	-	3	22	12	-	-	2
	50-54	Укупно/ *Total*	113	1	9	29	64	-	2	8
	50-54	Мушки/ *Male*	62	-	-	9	48	-	-	5
	50-54	Женски/ *Female*	51	1	9	20	16	-	2	3
	55-59	Укупно/ *Total*	171	8	39	55	53	2	7	7

наставак/*continued*

Територија	Старост	Пол	Укупно	Без икаквог образовања	Непотпуно основно образовање	Основна школа	Средња школа	Специјализација послије средње школе	Виша школа и први степен факултета	Висока школа/ факултет/ академија/ универзитет
Area	*Age*	*Sex*	*Total*	*No education*	*Incomplete primary education*	*Primary school*	*Secondary school*	*Post-secondary school specialization*	*High school and first grade of faculty*	*Advanced schools/ faculty/ academy/ university*
ТРНОВО-ФБиХ	55-59	Мушки/ *Male*	70	1	2	13	40	2	7	5
	55-59	Женски/ *Female*	101	7	37	42	13	-	-	2
	60-64	Укупно/ *Total*	194	21	64	43	60	3	3	-
	60-64	Мушки/ *Male*	86	2	7	24	47	3	3	-
	60-64	Женски/ *Female*	108	19	57	19	13	-	-	-
	65-69	Укупно/ *Total*	141	38	38	22	38	2	1	2
	65-69	Мушки/ *Male*	70	1	11	18	35	2	1	2
	65-69	Женски/ *Female*	71	37	27	4	3	-	-	-
	70-74	Укупно/ *Total*	113	56	24	12	15	-	6	-
	70-74	Мушки/ *Male*	52	4	18	9	15	-	6	-
	70-74	Женски/ *Female*	61	52	6	3	-	-	-	-
	75 и више/ *75 and over*	Укупно/ *Total*	140	77	35	14	9	3	1	1
	75 и више/ *75 and over*	Мушки/ *Male*	69	18	27	11	8	3	1	1
	75 и више/ *75 and over*	Женски/ *Female*	71	59	8	3	1	-	-	-
ВОГОШЋА	Укупно/ *Total*	Укупно/ *Total*	21.934	786	1.115	4.100	12.299	180	644	2.810
	Укупно/ *Total*	Мушки/ *Male*	10.332	93	189	1.387	6.798	158	398	1.309
	Укупно/ *Total*	Женски/ *Female*	11.602	693	926	2.713	5.501	22	246	1.501
	15-19	Укупно/ *Total*	1.856	34	14	1.251	549	-	8	-
	15-19	Мушки/ *Male*	933	14	5	647	263	-	4	-
	15-19	Женски/ *Female*	923	20	9	604	286	-	4	-
	20-24	Укупно/ *Total*	1.876	9	2	45	1.479	3	27	311
	20-24	Мушки/ *Male*	1.007	7	2	22	843	1	17	115
	20-24	Женски/ *Female*	869	2	-	23	636	2	10	196
	25-29	Укупно/ *Total*	2.149	13	4	60	1.434	3	21	614
	25-29	Мушки/ *Male*	1.034	8	1	25	761	3	12	224
	25-29	Женски/ *Female*	1.115	5	3	35	673	-	9	390

наставак/*continued*

Територија	Старост	Пол	Укупно	Без икаквог образовања	Непотпуно основно образовање	Основна школа	Средња школа	Специјализација послије средње школе	Виша школа и први степен факултета	Висока школа/ факултет/ академија/ универзитет
Area	*Age*	*Sex*	*Total*	*No education*	*Incomplete primary education*	*Primary school*	*Secondary school*	*Post-secondary school specialization*	*High school and first grade of faculty*	*Advanced schools/ faculty/ academy/ university*
	30-34	Укупно/ *Total*	2.271	10	13	127	1.488	10	46	577
	30-34	Мушки/ *Male*	1.125	6	4	50	806	9	18	232
	30-34	Женски/ *Female*	1.146	4	9	77	682	1	28	345
	35-39	Укупно/ *Total*	1.989	12	15	218	1.293	6	73	372
	35-39	Мушки/ *Male*	981	8	5	64	684	6	41	173
	35-39	Женски/ *Female*	1.008	4	10	154	609	-	32	199
	40-44	Укупно/ *Total*	1.761	9	12	274	1.183	7	43	233
	40-44	Мушки/ *Male*	831	2	3	67	610	5	20	124
	40-44	Женски/ *Female*	930	7	9	207	573	2	23	109
	45-49	Укупно/ *Total*	1.852	18	26	304	1.287	13	50	154
	45-49	Мушки/ *Male*	820	5	3	66	623	10	25	88
	45-49	Женски/ *Female*	1.032	13	23	238	664	3	25	66
	50-54	Укупно/ *Total*	2.046	17	81	407	1.236	31	76	198
ВОГОШЋА	50-54	Мушки/ *Male*	952	1	4	76	696	27	40	108
	50-54	Женски/ *Female*	1.094	16	77	331	540	4	36	90
	55-59	Укупно/ *Total*	1.958	40	170	513	960	31	88	156
	55-59	Мушки/ *Male*	879	5	6	101	578	29	61	99
	55-59	Женски/ *Female*	1.079	35	164	412	382	2	27	57
	60-64	Укупно/ *Total*	1.540	67	200	405	674	26	78	90
	60-64	Мушки/ *Male*	680	4	13	97	430	25	51	60
	60-64	Женски/ *Female*	860	63	187	308	244	1	27	30
	65-69	Укупно/ *Total*	834	84	153	187	279	23	55	53
	65-69	Мушки/ *Male*	364	5	14	58	188	18	40	41
	65-69	Женски/ *Female*	470	79	139	129	91	5	15	12
	70-74	Укупно/ *Total*	721	130	163	153	196	9	41	29
	70-74	Мушки/ *Male*	310	5	39	53	142	9	37	25
	70-74	Женски/ *Female*	411	125	124	100	54	-	4	4

наставак/*continued*

Територија	Старост	Пол	Укупно	Без икаквог образовања	Непотпуно основно образовање	Основна школа	Средња школа	Специјализација послије средње школе	Виша школа и први степен факултета	Висока школа/ факултет/ академија/ универзитет
Area	*Age*	*Sex*	*Total*	*No education*	*Incomplete primary education*	*Primary school*	*Secondary school*	*Post-secondary school specialization*	*High school and first grade of faculty*	*Advanced schools/ faculty/ academy/ university*
ВОГОШЋА	75 и више/ *75 and over*	Укупно/ *Total*	1.081	343	262	156	241	18	38	23
	75 и више/ *75 and over*	Мушки/ *Male*	416	23	90	61	174	16	32	20
	75 и више/ *75 and over*	Женски/ *Female*	665	320	172	95	67	2	6	3
КАНТОН 10 *CANTON 10*	Укупно/ *Total*	Укупно/ *Total*	72.250	3.686	7.337	13.795	36.328	297	3.152	7.655
	Укупно/ *Total*	Мушки/ *Male*	36.209	580	2.571	6.634	20.611	198	1.702	3.913
	Укупно/ *Total*	Женски/ *Female*	36.041	3.106	4.766	7.161	15.717	99	1.450	3.742
	15-19	Укупно/ *Total*	5.779	63	25	3.907	1.769	-	15	-
	15-19	Мушки/ *Male*	2.914	39	15	1.963	892	-	5	-
	15-19	Женски/ *Female*	2.865	24	10	1.944	877	-	10	-
	20-24	Укупно/ *Total*	5.363	15	22	169	4.159	29	138	831
	20-24	Мушки/ *Male*	2.774	12	12	103	2.257	12	62	316
	20-24	Женски/ *Female*	2.589	3	10	66	1.902	17	76	515
	25-29	Укупно/ *Total*	5.401	9	18	182	3.314	34	275	1.569
	25-29	Мушки/ *Male*	2.893	3	10	115	1.975	20	120	650
	25-29	Женски/ *Female*	2.508	6	8	67	1.339	14	155	919
	30-34	Укупно/ *Total*	5.381	15	31	249	3.586	37	367	1.096
	30-34	Мушки/ *Male*	2.820	8	13	135	2.027	18	150	469
	30-34	Женски/ *Female*	2.561	7	18	114	1.559	19	217	627
	35-39	Укупно/ *Total*	5.645	13	30	463	3.973	37	314	815
	35-39	Мушки/ *Male*	2.950	6	14	249	2.123	22	144	392
	35-39	Женски/ *Female*	2.695	7	16	214	1.850	15	170	423
	40-44	Укупно/ *Total*	6.153	16	39	739	4.340	24	306	689
	40-44	Мушки/ *Male*	3.198	7	25	326	2.357	12	143	328
	40-44	Женски/ *Female*	2.955	9	14	413	1.983	12	163	361
	45-49	Укупно/ *Total*	6.263	21	49	775	4.440	19	302	657
	45-49	Мушки/ *Male*	3.279	6	16	376	2.348	16	153	364

наставак/*continued*

Територија	Старост	Пол	Укупно	Без икаквог образовања	Непотпуно основно образовање	Основна школа	Средња школа	Специјализација послије средње школе	Виша школа и први степен факултета	Висока школа/ факултет/ академија/ универзитет
Area	*Age*	*Sex*	*Total*	*No education*	*Incomplete primary education*	*Primary school*	*Secondary school*	*Post-secondary school specialization*	*High school and first grade of faculty*	*Advanced schools/ faculty/ academy/ university*
КАНТОН 10 *CANTON 10*	45-49	Женски/ *Female*	2.984	15	33	399	2.092	3	149	293
	50-54	Укупно/ *Total*	6.352	53	267	1.089	3.811	28	357	747
	50-54	Мушки/ *Male*	3.425	21	67	446	2.188	20	202	481
	50-54	Женски/ *Female*	2.927	32	200	643	1.623	8	155	266
	55-59	Укупно/ *Total*	5.932	75	704	1.579	2.650	18	357	549
	55-59	Мушки/ *Male*	3.091	28	153	639	1.627	17	231	396
	55-59	Женски/ *Female*	2.841	47	551	940	1.023	1	126	153
	60-64	Укупно/ *Total*	5.088	105	959	1.639	1.788	26	253	318
	60-64	Мушки/ *Male*	2.599	34	299	745	1.136	21	151	213
	60-64	Женски/ *Female*	2.489	71	660	894	652	5	102	105
	65-69	Укупно/ *Total*	3.948	232	1.253	1.064	1.004	12	214	169
	65-69	Мушки/ *Male*	1.898	40	411	519	645	11	141	131
	65-69	Женски/ *Female*	2.050	192	842	545	359	1	73	38
	70-74	Укупно/ *Total*	4.081	588	1.600	943	706	18	115	111
	70-74	Мушки/ *Male*	1.812	68	568	512	475	15	89	85
	70-74	Женски/ *Female*	2.269	520	1.032	431	231	3	26	26
	75 и више/ *75 and over*	Укупно/ *Total*	6.864	2.481	2.340	997	788	15	139	104
	75 и више/ *75 and over*	Мушки/ *Male*	2.556	308	968	506	561	14	111	88
	75 и више/ *75 and over*	Женски/ *Female*	4.308	2.173	1.372	491	227	1	28	16
БОСАНСКО ГРАХОВО	Укупно/ *Total*	Укупно/ *Total*	2.264	127	337	425	1.116	3	113	143
	Укупно/ *Total*	Мушки/ *Male*	1.194	7	109	197	711	3	75	92
	Укупно/ *Total*	Женски/ *Female*	1.070	120	228	228	405	-	38	51
	15-19	Укупно/ *Total*	63	1	-	45	17	-	-	-
	15-19	Мушки/ *Male*	29	-	-	20	9	-	-	-
	15-19	Женски/ *Female*	34	1	-	25	8	-	-	-
	20-24	Укупно/ *Total*	81	-	-	5	64	-	2	10

наставак/*continued*

Територија	Старост	Пол	Укупно	Без икаквог образовања	Непотпуно основно образовање	Основна школа	Средња школа	Специјализација послије средње школе	Виша школа и први степен факултета	Висока школа/ факултет/ академија/ универзитет
Area	*Age*	*Sex*	*Total*	*No education*	*Incomplete primary education*	*Primary school*	*Secondary school*	*Post-secondary school specialization*	*High school and first grade of faculty*	*Advanced schools/ faculty/ academy/ university*
БОСАНСКО ГРАХОВО	20-24	Мушки/ *Male*	38	-	-	4	32	-	-	2
	20-24	Женски/ *Female*	43	-	-	1	32	-	2	8
	25-29	Укупно/ *Total*	113	-	-	8	77	-	7	21
	25-29	Мушки/ *Male*	72	-	-	5	54	-	4	9
	25-29	Женски/ *Female*	41	-	-	3	23	-	3	12
	30-34	Укупно/ *Total*	121	-	1	18	83	-	5	14
	30-34	Мушки/ *Male*	70	-	-	9	49	-	4	8
	30-34	Женски/ *Female*	51	-	1	9	34	-	1	6
	35-39	Укупно/ *Total*	96	-	1	10	76	-	4	5
	35-39	Мушки/ *Male*	60	-	1	4	50	-	1	4
	35-39	Женски/ *Female*	36	-	-	6	26	-	3	1
	40-44	Укупно/ *Total*	147	1	1	19	108	-	6	12
	40-44	Мушки/ *Male*	94	1	1	10	70	-	4	8
	40-44	Женски/ *Female*	53	-	-	9	38	-	2	4
	45-49	Укупно/ *Total*	166	1	1	18	122	-	7	17
	45-49	Мушки/ *Male*	99	-	1	11	73	-	3	11
	45-49	Женски/ *Female*	67	1	-	7	49	-	4	6
	50-54	Укупно/ *Total*	199	-	3	27	141	-	7	21
	50-54	Мушки/ *Male*	124	-	1	8	93	-	6	16
	50-54	Женски/ *Female*	75	-	2	19	48	-	1	5
	55-59	Укупно/ *Total*	232	4	15	42	132	-	24	15
	55-59	Мушки/ *Male*	143	2	6	19	85	-	19	12
	55-59	Женски/ *Female*	89	2	9	23	47	-	5	3
	60-64	Укупно/ *Total*	231	-	25	68	105	1	19	13
	60-64	Мушки/ *Male*	121	-	7	29	62	1	12	10
	60-64	Женски/ *Female*	110	-	18	39	43	-	7	3
	65-69	Укупно/ *Total*	186	5	58	34	70	-	16	3

наставак/*continued*

Територија	Старост	Пол	Укупно	Без икаквог образовања	Непотпуно основно образовање	Основна школа	Средња школа	Специјализација послије средње школе	Виша школа и први степен факултета	Висока школа/ факултет/ академија/ универзитет
Area	*Age*	*Sex*	*Total*	*No education*	*Incomplete primary education*	*Primary school*	*Secondary school*	*Post-secondary school specialization*	*High school and first grade of faculty*	*Advanced schools/ faculty/ academy/ university*
БОСАНСКО ГРАХОВО	65-69	Мушки/ *Male*	82	-	11	11	47	-	10	3
	65-69	Женски/ *Female*	104	5	47	23	23	-	6	-
	70-74	Укупно/ *Total*	217	16	66	63	55	1	11	5
	70-74	Мушки/ *Male*	97	1	18	30	37	1	7	3
	70-74	Женски/ *Female*	120	15	48	33	18	-	4	2
	75 и више/ *75 and over*	Укупно/ *Total*	412	99	166	68	66	1	5	7
	75 и више/ *75 and over*	Мушки/ *Male*	165	3	63	37	50	1	5	6
	75 и више/ *75 and over*	Женски/ *Female*	247	96	103	31	16	-	-	1
ДРВАР	Укупно/ *Total*	Укупно/ *Total*	6.308	273	534	1.232	3.594	32	280	363
	Укупно/ *Total*	Мушки/ *Male*	3.090	39	105	466	2.098	27	162	193
	Укупно/ *Total*	Женски/ *Female*	3.218	234	429	766	1.496	5	118	170
	15-19	Укупно/ *Total*	320	4	2	208	105	-	1	-
	15-19	Мушки/ *Male*	170	2	-	110	57	-	1	-
	15-19	Женски/ *Female*	150	2	2	98	48	-	-	-
	20-24	Укупно/ *Total*	298	-	-	18	258	-	2	20
	20-24	Мушки/ *Male*	166	-	-	11	143	-	1	11
	20-24	Женски/ *Female*	132	-	-	7	115	-	1	9
	25-29	Укупно/ *Total*	348	1	2	26	242	1	7	69
	25-29	Мушки/ *Male*	184	-	1	10	145	1	4	23
	25-29	Женски/ *Female*	164	1	1	16	97	-	3	46
	30-34	Укупно/ *Total*	388	3	1	40	281	1	16	46
	30-34	Мушки/ *Male*	225	3	1	22	174	-	5	20
	30-34	Женски/ *Female*	163	-	-	18	107	1	11	26
	35-39	Укупно/ *Total*	422	2	2	52	323	-	9	34
	35-39	Мушки/ *Male*	226	2	-	27	179	-	3	15
	35-39	Женски/ *Female*	196	-	2	25	144	-	6	19

наставак/*continued*

Територија	Старост	Пол	Укупно	Без икаквог образовања	Непотпуно основно образовање	Основна школа	Средња школа	Специјализација послије средње школе	Виша школа и први степен факултета	Висока школа/ факултет/ академија/ универзитет
Area	*Age*	*Sex*	*Total*	*No education*	*Incomplete primary education*	*Primary school*	*Secondary school*	*Post-secondary school specialization*	*High school and first grade of faculty*	*Advanced schools/ faculty/ academy/ university*
ДРВАР	40-44	Укупно/ *Total*	400	-	1	42	326	-	9	22
	40-44	Мушки/ *Male*	228	-	-	20	193	-	3	12
	40-44	Женски/ *Female*	172	-	1	22	133	-	6	10
	45-49	Укупно/ *Total*	446	2	1	35	366	-	20	22
	45-49	Мушки/ *Male*	241	1	-	16	206	-	9	9
	45-49	Женски/ *Female*	205	1	1	19	160	-	11	13
	50-54	Укупно/ *Total*	503	5	3	47	388	2	29	29
	50-54	Мушки/ *Male*	262	2	1	10	214	1	16	18
	50-54	Женски/ *Female*	241	3	2	37	174	1	13	11
	55-59	Укупно/ *Total*	570	3	15	111	360	5	40	36
	55-59	Мушки/ *Male*	289	-	1	35	202	5	22	24
	55-59	Женски/ *Female*	281	3	14	76	158	-	18	12
	60-64	Укупно/ *Total*	566	10	42	160	285	6	39	24
	60-64	Мушки/ *Male*	276	2	11	53	167	5	21	17
	60-64	Женски/ *Female*	290	8	31	107	118	1	18	7
	65-69	Укупно/ *Total*	515	10	68	153	220	2	37	25
	65-69	Мушки/ *Male*	220	1	9	43	124	1	25	17
	65-69	Женски/ *Female*	295	9	59	110	96	1	12	8
	70-74	Укупно/ *Total*	483	24	131	106	182	5	22	13
	70-74	Мушки/ *Male*	204	3	27	33	115	5	14	7
	70-74	Женски/ *Female*	279	21	104	73	67	-	8	6
	75 и више/ *75 and over*	Укупно/ *Total*	1.049	209	266	234	258	10	49	23
	75 и више/ *75 and over*	Мушки/ *Male*	399	23	54	76	179	9	38	20
	75 и више/ *75 and over*	Женски/ *Female*	650	186	212	158	79	1	11	3
ГЛАМОЧ	Укупно/ *Total*	Укупно/ *Total*	3.357	244	443	781	1.572	13	94	210
	Укупно/ *Total*	Мушки/ *Male*	1.683	40	146	357	963	10	58	109

наставак/*continued*

Територија	Старост	Пол	Укупно	Без икаквог образовања	Непотпуно основно образовање	Основна школа	Средња школа	Специјализација послије средње школе	Виша школа и први степен факултета	Висока школа/ факултет/ академија/ универзитет
Area	*Age*	*Sex*	*Total*	*No education*	*Incomplete primary education*	*Primary school*	*Secondary school*	*Post-secondary school specialization*	*High school and first grade of faculty*	*Advanced schools/ faculty/ academy/ university*
	Укупно/ *Total*	Женски/ *Female*	1.674	204	297	424	609	3	36	101
	15-19	Укупно/ *Total*	188	4	4	133	47	-	-	-
	15-19	Мушки/ *Male*	87	2	3	61	21	-	-	-
	15-19	Женски/ *Female*	101	2	1	72	26	-	-	-
	20-24	Укупно/ *Total*	174	-	3	23	125	1	5	17
	20-24	Мушки/ *Male*	88	-	3	10	64	-	-	11
	20-24	Женски/ *Female*	86	-	-	13	61	1	5	6
	25-29	Укупно/ *Total*	193	1	3	13	133	1	5	37
	25-29	Мушки/ *Male*	93	1	-	6	73	1	-	12
	25-29	Женски/ *Female*	100	-	3	7	60	-	5	25
	30-34	Укупно/ *Total*	222	1	7	25	153	1	4	31
	30-34	Мушки/ *Male*	114	1	3	11	86	1	1	11
	30-34	Женски/ *Female*	108	-	4	14	67	-	3	20
ГЛАМОЧ	35-39	Укупно/ *Total*	242	-	4	45	166	1	5	21
	35-39	Мушки/ *Male*	141	-	2	25	99	1	2	12
	35-39	Женски/ *Female*	101	-	2	20	67	-	3	9
	40-44	Укупно/ *Total*	248	2	4	60	166	1	1	14
	40-44	Мушки/ *Male*	140	-	4	26	104	1	1	4
	40-44	Женски/ *Female*	108	2	-	34	62	-	-	10
	45-49	Укупно/ *Total*	248	1	4	47	175	-	8	13
	45-49	Мушки/ *Male*	143	-	1	27	105	-	6	4
	45-49	Женски/ *Female*	105	1	3	20	70	-	2	9
	50-54	Укупно/ *Total*	256	5	6	46	166	2	8	23
	50-54	Мушки/ *Male*	148	2	4	16	108	-	4	14
	50-54	Женски/ *Female*	108	3	2	30	58	2	4	9
	55-59	Укупно/ *Total*	275	3	24	73	134	1	14	26
	55-59	Мушки/ *Male*	145	1	3	22	89	1	8	21

наставак/*continued*

Територија	Старост	Пол	Укупно	Без икаквог образовања	Непотпуно основно образовање	Основна школа	Средња школа	Специјализација послије средње школе	Виша школа и први степен факултета	Висока школа/ факултет/ академија/ универзитет
Area	*Age*	*Sex*	*Total*	*No education*	*Incomplete primary education*	*Primary school*	*Secondary school*	*Post-secondary school specialization*	*High school and first grade of faculty*	*Advanced schools/ faculty/ academy/ university*
ГЛАМОЧ	55-59	Женски/ *Female*	130	2	21	51	45	-	6	5
	60-64	Укупно/ *Total*	293	5	51	110	107	3	11	6
	60-64	Мушки/ *Male*	140	-	12	48	65	3	9	3
	60-64	Женски/ *Female*	153	5	39	62	42	-	2	3
	65-69	Укупно/ *Total*	270	20	85	75	72	1	7	10
	65-69	Мушки/ *Male*	111	4	16	27	48	1	5	10
	65-69	Женски/ *Female*	159	16	69	48	24	-	2	-
	70-74	Укупно/ *Total*	294	47	101	66	67	1	9	3
	70-74	Мушки/ *Male*	134	3	35	36	49	1	7	3
	70-74	Женски/ *Female*	160	44	66	30	18	-	2	-
	75 и више/ *75 and over*	Укупно/ *Total*	454	155	147	65	61	-	17	9
	75 и више/ *75 and over*	Мушки/ *Male*	199	26	60	42	52	-	15	4
	75 и више/ *75 and over*	Женски/ *Female*	255	129	87	23	9	-	2	5
КУПРЕС-ФБиХ	Укупно/ *Total*	Укупно/ *Total*	4.362	217	421	714	2.154	11	220	625
	Укупно/ *Total*	Мушки/ *Male*	2.186	37	170	358	1.159	8	120	334
	Укупно/ *Total*	Женски/ *Female*	2.176	180	251	356	995	3	100	291
	15-19	Укупно/ *Total*	367	3	4	245	112	-	3	-
	15-19	Мушки/ *Male*	189	2	3	130	52	-	2	-
	15-19	Женски/ *Female*	178	1	1	115	60	-	1	-
	20-24	Укупно/ *Total*	338	-	1	7	225	1	14	90
	20-24	Мушки/ *Male*	162	-	-	7	110	-	6	39
	20-24	Женски/ *Female*	176	-	1	-	115	1	8	51
	25-29	Укупно/ *Total*	310	1	-	12	179	-	18	100
	25-29	Мушки/ *Male*	153	-	-	6	98	-	7	42
	25-29	Женски/ *Female*	157	1	-	6	81	-	11	58
	30-34	Укупно/ *Total*	294	1	5	15	164	2	26	81

наставак/*continued*

Територија	Старост	Пол	Укупно	Без икаквог образовања	Непотпуно основно образовање	Основна школа	Средња школа	Специјализација послије средње школе	Виша школа и први степен факултета	Висока школа/ факултет/ академија/ универзитет
Area	*Age*	*Sex*	*Total*	*No education*	*Incomplete primary education*	*Primary school*	*Secondary school*	*Post-secondary school specialization*	*High school and first grade of faculty*	*Advanced schools/ faculty/ academy/ university*
КУПРЕС-ФБиХ	30-34	Мушки/ *Male*	156	1	2	12	96	1	10	34
	30-34	Женски/ *Female*	138	-	3	3	68	1	16	47
	35-39	Укупно/ *Total*	335	1	5	30	234	2	16	47
	35-39	Мушки/ *Male*	176	1	4	14	122	2	6	27
	35-39	Женски/ *Female*	159	-	1	16	112	-	10	20
	40-44	Укупно/ *Total*	343	3	3	35	232	-	17	53
	40-44	Мушки/ *Male*	173	1	1	15	122	-	8	26
	40-44	Женски/ *Female*	170	2	2	20	110	-	9	27
	45-49	Укупно/ *Total*	458	1	3	32	332	2	31	57
	45-49	Мушки/ *Male*	223	-	-	13	159	1	18	32
	45-49	Женски/ *Female*	235	1	3	19	173	1	13	25
	50-54	Укупно/ *Total*	487	2	8	38	294	4	40	101
	50-54	Мушки/ *Male*	267	1	5	11	161	4	23	62
	50-54	Женски/ *Female*	220	1	3	27	133	-	17	39
	55-59	Укупно/ *Total*	381	4	32	69	197	-	25	54
	55-59	Мушки/ *Male*	203	1	8	22	112	-	17	43
	55-59	Женски/ *Female*	178	3	24	47	85	-	8	11
	60-64	Укупно/ *Total*	278	5	48	80	107	-	14	24
	60-64	Мушки/ *Male*	143	1	12	37	66	-	11	16
	60-64	Женски/ *Female*	135	4	36	43	41	-	3	8
	65-69	Укупно/ *Total*	155	17	43	49	30	-	9	7
	65-69	Мушки/ *Male*	74	3	14	23	21	-	7	6
	65-69	Женски/ *Female*	81	14	29	26	9	-	2	1
	70-74	Укупно/ *Total*	229	53	86	57	22	-	3	8
	70-74	Мушки/ *Male*	103	5	35	37	20	-	2	4
	70-74	Женски/ *Female*	126	48	51	20	2	-	1	4
	75 и више/ *75 and over*	Укупно/ *Total*	387	126	183	45	26	-	4	3

наставак/*continued*

Територија	Старост	Пол	Укупно	Без икаквог образовања	Непотпуно основно образовање	Основна школа	Средња школа	Специјализација послије средње школе	Виша школа и први степен факултета	Висока школа/ факултет/ академија/ универзитет
Area	*Age*	*Sex*	*Total*	*No education*	*Incomplete primary education*	*Primary school*	*Secondary school*	*Post-secondary school specialization*	*High school and first grade of faculty*	*Advanced schools/ faculty/ academy/ university*
КУПРЕС-ФБиХ	75 и више/ *75 and over*	Мушки/ *Male*	164	21	86	31	20	-	3	3
	75 и више/ *75 and over*	Женски/ *Female*	223	105	97	14	6	-	1	-
ЛИВНО	Укупно/ *Total*	Укупно/ *Total*	29.544	1.393	3.312	5.245	14.513	164	1.457	3.460
	Укупно/ *Total*	Мушки/ *Male*	14.659	201	1.238	2.491	8.114	104	792	1.719
	Укупно/ *Total*	Женски/ *Female*	14.885	1.192	2.074	2.754	6.399	60	665	1.741
	15-19	Укупно/ *Total*	2.423	23	11	1.652	734	-	3	-
	15-19	Мушки/ *Male*	1.202	16	7	813	366	-	-	-
	15-19	Женски/ *Female*	1.221	7	4	839	368	-	3	-
	20-24	Укупно/ *Total*	2.283	4	12	68	1.730	16	43	410
	20-24	Мушки/ *Male*	1.217	4	6	40	980	6	23	158
	20-24	Женски/ *Female*	1.066	-	6	28	750	10	20	252
	25-29	Укупно/ *Total*	2.355	2	8	70	1.366	21	131	757
	25-29	Мушки/ *Male*	1.242	-	6	50	804	12	57	313
	25-29	Женски/ *Female*	1.113	2	2	20	562	9	74	444
	30-34	Укупно/ *Total*	2.270	7	12	84	1.474	24	186	483
	30-34	Мушки/ *Male*	1.160	3	5	46	817	11	78	200
	30-34	Женски/ *Female*	1.110	4	7	38	657	13	108	283
	35-39	Укупно/ *Total*	2.330	4	10	169	1.573	22	170	382
	35-39	Мушки/ *Male*	1.205	-	5	86	832	10	85	187
	35-39	Женски/ *Female*	1.125	4	5	83	741	12	85	195
	40-44	Укупно/ *Total*	2.567	5	18	314	1.750	14	167	299
	40-44	Мушки/ *Male*	1.295	2	12	138	915	6	86	136
	40-44	Женски/ *Female*	1.272	3	6	176	835	8	81	163
	45-49	Укупно/ *Total*	2.619	9	22	361	1.786	12	146	283
	45-49	Мушки/ *Male*	1.310	2	10	158	898	11	75	156
	45-49	Женски/ *Female*	1.309	7	12	203	888	1	71	127

наставак/*continued*

Територија	Старост	Пол	Укупно	Без икаквог образовања	Непотпуно основно образовање	Основна школа	Средња школа	Специјализација послије средње школе	Виша школа и први степен факултета	Висока школа/ факултет/ академија/ универзитет
Area	*Age*	*Sex*	*Total*	*No education*	*Incomplete primary education*	*Primary school*	*Secondary school*	*Post-secondary school specialization*	*High school and first grade of faculty*	*Advanced schools/ faculty/ academy/ university*
ЛИВНО	50-54	Укупно/ *Total*	2.616	22	141	461	1.509	13	151	319
	50-54	Мушки/ *Male*	1.377	8	40	194	843	12	84	196
	50-54	Женски/ *Female*	1.239	14	101	267	666	1	67	123
	55-59	Укупно/ *Total*	2.371	24	356	591	1.021	10	141	228
	55-59	Мушки/ *Male*	1.219	10	81	235	637	9	89	158
	55-59	Женски/ *Female*	1.152	14	275	356	384	1	52	70
	60-64	Укупно/ *Total*	2.055	38	457	604	701	11	109	135
	60-64	Мушки/ *Male*	1.050	18	166	257	453	9	65	82
	60-64	Женски/ *Female*	1.005	20	291	347	248	2	44	53
	65-69	Укупно/ *Total*	1.628	94	628	338	383	9	105	71
	65-69	Мушки/ *Male*	800	14	230	180	249	9	66	52
	65-69	Женски/ *Female*	828	80	398	158	134	-	39	19
	70-74	Укупно/ *Total*	1.582	228	731	285	227	8	53	50
	70-74	Мушки/ *Male*	701	22	284	158	144	5	45	43
	70-74	Женски/ *Female*	881	206	447	127	83	3	8	7
	75 и више/ *75 and over*	Укупно/ *Total*	2.445	933	906	248	259	4	52	43
	75 и више/ *75 and over*	Мушки/ *Male*	881	102	386	136	176	4	39	38
	75 и више/ *75 and over*	Женски/ *Female*	1.564	831	520	112	83	-	13	5
ТОМИСЛАВГРАД	Укупно/ *Total*	Укупно/ *Total*	26.415	1.432	2.290	5.398	13.379	74	988	2.854
	Укупно/ *Total*	Мушки/ *Male*	13.397	256	803	2.765	7.566	46	495	1.466
	Укупно/ *Total*	Женски/ *Female*	13.018	1.176	1.487	2.633	5.813	28	493	1.388
	15-19	Укупно/ *Total*	2.418	28	4	1.624	754	-	8	-
	15-19	Мушки/ *Male*	1.237	17	2	829	387	-	2	-
	15-19	Женски/ *Female*	1.181	11	2	795	367	-	6	-
	20-24	Укупно/ *Total*	2.189	11	6	48	1.757	11	72	284
	20-24	Мушки/ *Male*	1.103	8	3	31	928	6	32	95

наставак/*continued*

Територија	Старост	Пол	Укупно	Без икаквог образовања	Непотпуно основно образовање	Основна школа	Средња школа	Специјализација послије средње школе	Виша школа и први степен факултета	Висока школа/ факултет/ академија/ универзитет
Area	*Age*	*Sex*	*Total*	*No education*	*Incomplete primary education*	*Primary school*	*Secondary school*	*Post-secondary school specialization*	*High school and first grade of faculty*	*Advanced schools/ faculty/ academy/ university*
	20-24	Женски/ *Female*	1.086	3	3	17	829	5	40	189
	25-29	Укупно/ *Total*	2.082	4	5	53	1.317	11	107	585
	25-29	Мушки/ *Male*	1.149	2	3	38	801	6	48	251
	25-29	Женски/ *Female*	933	2	2	15	516	5	59	334
	30-34	Укупно/ *Total*	2.086	3	5	67	1.431	9	130	441
	30-34	Мушки/ *Male*	1.095	-	2	35	805	5	52	196
	30-34	Женски/ *Female*	991	3	3	32	626	4	78	245
	35-39	Укупно/ *Total*	2.220	6	8	157	1.601	12	110	326
	35-39	Мушки/ *Male*	1.142	3	2	93	841	9	47	147
	35-39	Женски/ *Female*	1.078	3	6	64	760	3	63	179
	40-44	Укупно/ *Total*	2.448	5	12	269	1.758	9	106	289
	40-44	Мушки/ *Male*	1.268	3	7	117	953	5	41	142
	40-44	Женски/ *Female*	1.180	2	5	152	805	4	65	147
ТОМИСЛАВГРАД	45-49	Укупно/ *Total*	2.326	7	18	282	1.659	5	90	265
	45-49	Мушки/ *Male*	1.263	3	4	151	907	4	42	152
	45-49	Женски/ *Female*	1.063	4	14	131	752	1	48	113
	50-54	Укупно/ *Total*	2.291	19	106	470	1.313	7	122	254
	50-54	Мушки/ *Male*	1.247	8	16	207	769	3	69	175
	50-54	Женски/ *Female*	1.044	11	90	263	544	4	53	79
	55-59	Укупно/ *Total*	2.103	37	262	693	806	2	113	190
	55-59	Мушки/ *Male*	1.092	14	54	306	502	2	76	138
	55-59	Женски/ *Female*	1.011	23	208	387	304	-	37	52
	60-64	Укупно/ *Total*	1.665	47	336	617	483	5	61	116
	60-64	Мушки/ *Male*	869	13	91	321	323	3	33	85
	60-64	Женски/ *Female*	796	34	245	296	160	2	28	31
	65-69	Укупно/ *Total*	1.194	86	371	415	229	-	40	53
	65-69	Мушки/ *Male*	611	18	131	235	156	-	28	43

наставак/*continued*

Територија	Старост	Пол	Укупно	Без икаквог образовања	Непотпуно основно образовање	Основна школа	Средња школа	Специјализација послије средње школе	Виша школа и први степен факултета	Висока школа/ факултет/ академија/ универзитет
Area	*Age*	*Sex*	*Total*	*No education*	*Incomplete primary education*	*Primary school*	*Secondary school*	*Post-secondary school specialization*	*High school and first grade of faculty*	*Advanced schools/ faculty/ academy/ university*
ТОМИСЛАВГРАД	65-69	Женски/ *Female*	583	68	240	180	73	-	12	10
	70-74	Укупно/ *Total*	1.276	220	485	366	153	3	17	32
	70-74	Мушки/ *Male*	573	34	169	218	110	3	14	25
	70-74	Женски/ *Female*	703	186	316	148	43	-	3	7
	75 и више/ *75 and over*	Укупно/ *Total*	2.117	959	672	337	118	-	12	19
	75 и више/ *75 and over*	Мушки/ *Male*	748	133	319	184	84	-	11	17
	75 и више/ *75 and over*	Женски/ *Female*	1.369	826	353	153	34	-	1	2
РЕПУБЛИКА СРПСКА *РЕПУБЛИКА СРПСКА*	Укупно/ *Total*	Укупно/ *Total*	1.054.733	59.838	98.904	221.416	538.900	8.021	35.642	92.012
	Укупно/ *Total*	Мушки/ *Male*	514.018	9.655	34.105	99.975	298.670	6.606	19.969	45.038
	Укупно/ *Total*	Женски/ *Female*	540.715	50.183	64.799	121.441	240.230	1.415	15.673	46.974
	15-19	Укупно/ *Total*	75.538	1.236	487	50.099	23.429	-	287	-
	15-19	Мушки/ *Male*	38.883	701	297	25.342	12.417	-	126	-
	15-19	Женски/ *Female*	36.655	535	190	24.757	11.012	-	161	-
	20-24	Укупно/ *Total*	72.218	426	349	3.720	59.428	216	1.111	6.968
	20-24	Мушки/ *Male*	37.252	221	212	2.023	31.605	98	474	2.619
	20-24	Женски/ *Female*	34.966	205	137	1.697	27.823	118	637	4.349
	25-29	Укупно/ *Total*	82.386	456	587	5.450	54.018	274	1.972	19.629
	25-29	Мушки/ *Male*	42.221	234	332	2.845	29.977	169	816	7.848
	25-29	Женски/ *Female*	40.165	222	255	2.605	24.041	105	1.156	11.781
	30-34	Укупно/ *Total*	85.654	471	1.038	9.261	55.533	420	2.616	16.315
	30-34	Мушки/ *Male*	43.747	242	590	4.461	30.226	297	1.081	6.850
	30-34	Женски/ *Female*	41.907	229	448	4.800	25.307	123	1.535	9.465
	35-39	Укупно/ *Total*	85.445	495	1.147	15.769	54.062	398	2.249	11.325
	35-39	Мушки/ *Male*	44.081	259	622	7.437	29.293	313	1.014	5.143
	35-39	Женски/ *Female*	41.364	236	525	8.332	24.769	85	1.235	6.182
	40-44	Укупно/ *Total*	80.163	557	1.011	16.254	53.318	375	1.868	6.780

наставак/*continued*

Територија	Старост	Пол	Укупно	Без икаквог образовања	Непотпуно основно образовање	Основна школа	Средња школа	Специјализација послије средње школе	Виша школа и први степен факултета	Висока школа/ факултет/ академија/ универзитет
Area	*Age*	*Sex*	*Total*	*No education*	*Incomplete primary education*	*Primary school*	*Secondary school*	*Post-secondary school specialization*	*High school and first grade of faculty*	*Advanced schools/ faculty/ academy/ university*
	40-44	Мушки/ *Male*	41.347	259	445	7.504	28.577	290	926	3.346
	40-44	Женски/ *Female*	38.816	298	566	8.750	24.741	85	942	3.434
	45-49	Укупно/ *Total*	87.246	730	1.653	16.054	60.304	561	2.177	5.767
	45-49	Мушки/ *Male*	44.057	329	537	6.900	31.859	457	1.075	2.900
	45-49	Женски/ *Female*	43.189	401	1.116	9.154	28.445	104	1.102	2.867
	50-54	Укупно/ *Total*	96.006	1.294	4.730	19.378	58.154	990	3.679	7.781
	50-54	Мушки/ *Male*	47.525	421	1.225	7.523	31.396	811	1.933	4.216
	50-54	Женски/ *Female*	48.481	873	3.505	11.855	26.758	179	1.746	3.565
	55-59	Укупно/ *Total*	96.673	2.345	10.961	24.439	46.126	1.504	4.717	6.581
	55-59	Мушки/ *Male*	47.146	521	2.739	9.492	26.243	1.263	2.796	4.092
	55-59	Женски/ *Female*	49.527	1.824	8.222	14.947	19.883	241	1.921	2.489
РЕПУБЛИКА СРПСКА *РЕПУБЛИКА СРПСКА*	60-64	Укупно/ *Total*	89.490	4.161	15.974	24.236	33.805	1.342	5.464	4.508
	60-64	Мушки/ *Male*	42.672	569	4.560	9.792	20.371	1.156	3.206	3.018
	60-64	Женски/ *Female*	46.818	3.592	11.414	14.444	13.434	186	2.258	1.490
	65-69	Укупно/ *Total*	61.270	6.047	16.239	14.164	17.377	713	4.065	2.665
	65-69	Мушки/ *Male*	27.882	731	4.972	6.247	10.814	629	2.447	2.042
	65-69	Женски/ *Female*	33.388	5.316	11.267	7.917	6.563	84	1.618	623
	70-74	Укупно/ *Total*	56.073	10.638	18.818	10.660	11.066	570	2.536	1.785
	70-74	Мушки/ *Male*	23.950	1.150	6.765	4.878	7.406	520	1.816	1.415
	70-74	Женски/ *Female*	32.123	9.488	12.053	5.782	3.660	50	720	370
	75 и више/ *75 and over*	Укупно/ *Total*	86.571	30.982	25.910	11.932	12.280	658	2.901	1.908
	75 и више/ *75 and over*	Мушки/ *Male*	33.255	4.018	10.809	5.531	8.486	603	2.259	1.549
	75 и више/ *75 and over*	Женски/ *Female*	53.316	26.964	15.101	6.401	3.794	55	642	359
	Укупно/ *Total*	Укупно/ *Total*	157.813	5.772	6.590	23.496	85.486	1.598	8.171	26.700
БАЊА ЛУКА	Укупно/ *Total*	Мушки/ *Male*	75.249	943	2.157	10.161	43.744	1.294	4.372	12.578
	Укупно/ *Total*	Женски/ *Female*	82.564	4.829	4.433	13.335	41.742	304	3.799	14.122

наставак/*continued*

Територија	Старост	Пол	Укупно	Без икаквог образовања	Непотпуно основно образовање	Основна школа	Средња школа	Специјализација послије средње школе	Виша школа и први степен факултета	Висока школа/ факултет/ академија/ универзитет
Area	*Age*	*Sex*	*Total*	*No education*	*Incomplete primary education*	*Primary school*	*Secondary school*	*Post-secondary school specialization*	*High school and first grade of faculty*	*Advanced schools/ faculty/ academy/ university*
БАЊА ЛУКА	15-19	Укупно/ *Total*	10.550	95	31	7.023	3.366	-	35	-
	15-19	Мушки/ *Male*	5.360	61	20	3.561	1.703	-	15	-
	15-19	Женски/ *Female*	5.190	34	11	3.462	1.663	-	20	-
	20-24	Укупно/ *Total*	10.533	46	19	280	9.005	20	97	1.066
	20-24	Мушки/ *Male*	5.213	28	11	182	4.558	8	36	390
	20-24	Женски/ *Female*	5.320	18	8	98	4.447	12	61	676
	25-29	Укупно/ *Total*	13.183	35	27	404	8.177	21	217	4.302
	25-29	Мушки/ *Male*	6.474	18	17	227	4.445	18	97	1.652
	25-29	Женски/ *Female*	6.709	17	10	177	3.732	3	120	2.650
	30-34	Укупно/ *Total*	15.347	33	48	808	8.661	60	447	5.290
	30-34	Мушки/ *Male*	7.428	18	28	428	4.683	43	180	2.048
	30-34	Женски/ *Female*	7.919	15	20	380	3.978	17	267	3.242
	35-39	Укупно/ *Total*	14.826	41	50	1.221	8.805	56	451	4.202
	35-39	Мушки/ *Male*	7.417	22	37	599	4.723	39	184	1.813
	35-39	Женски/ *Female*	7.409	19	13	622	4.082	17	267	2.389
	40-44	Укупно/ *Total*	12.468	54	43	1.380	7.959	67	452	2.513
	40-44	Мушки/ *Male*	6.322	27	24	670	4.131	47	220	1.203
	40-44	Женски/ *Female*	6.146	27	19	710	3.828	20	232	1.310
	45-49	Укупно/ *Total*	12.033	55	55	1.369	8.246	100	459	1.749
	45-49	Мушки/ *Male*	5.908	32	25	657	4.086	76	211	821
	45-49	Женски/ *Female*	6.125	23	30	712	4.160	24	248	928
	50-54	Укупно/ *Total*	13.685	90	197	1.628	8.779	189	715	2.087
	50-54	Мушки/ *Male*	6.500	36	72	655	4.208	149	378	1.002
	50-54	Женски/ *Female*	7.185	54	125	973	4.571	40	337	1.085
	55-59	Укупно/ *Total*	14.345	157	614	2.289	7.847	319	1.202	1.917
	55-59	Мушки/ *Male*	6.705	54	171	788	3.687	255	668	1.082
	55-59	Женски/ *Female*	7.640	103	443	1.501	4.160	64	534	835

наставак/*continued*

Територија	Старост	Пол	Укупно	Без икаквог образовања	Непотпуно основно образовање	Основна школа	Средња школа	Специјализација послије средње школе	Виша школа и први степен факултета	Висока школа/ факултет/ академија/ универзитет
Area	*Age*	*Sex*	*Total*	*No education*	*Incomplete primary education*	*Primary school*	*Secondary school*	*Post-secondary school specialization*	*High school and first grade of faculty*	*Advanced schools/ faculty/ academy/ university*
БАЊА ЛУКА	60-64	Укупно/ *Total*	13.100	381	906	2.508	6.169	305	1.449	1.382
	60-64	Мушки/ *Male*	6.024	49	263	814	3.003	254	755	886
	60-64	Женски/ *Female*	7.076	332	643	1.694	3.166	51	694	496
	65-69	Укупно/ *Total*	9.075	662	1.058	1.595	3.527	174	1.145	914
	65-69	Мушки/ *Male*	4.227	63	312	572	1.819	155	618	688
	65-69	Женски/ *Female*	4.848	599	746	1.023	1.708	19	527	226
	70-74	Укупно/ *Total*	7.415	1.170	1.324	1.309	2.235	141	665	571
	70-74	Мушки/ *Male*	3.177	116	450	447	1.195	123	418	428
	70-74	Женски/ *Female*	4.238	1.054	874	862	1.040	18	247	143
	75 и више/ *75 and over*	Укупно/ *Total*	11.253	2.953	2.218	1.682	2.710	146	837	707
	75 и више/ *75 and over*	Мушки/ *Male*	4.494	419	727	561	1.503	127	592	565
	75 и више/ *75 and over*	Женски/ *Female*	6.759	2.534	1.491	1.121	1.207	19	245	142
БЕРКОВИЋИ	Укупно/ *Total*	Укупно/ *Total*	1.744	106	229	443	808	11	47	100
	Укупно/ *Total*	Мушки/ *Male*	866	8	74	225	460	11	34	54
	Укупно/ *Total*	Женски/ *Female*	878	98	155	218	348	-	13	46
	15-19	Укупно/ *Total*	104	-	-	72	32	-	-	-
	15-19	Мушки/ *Male*	52	-	-	38	14	-	-	-
	15-19	Женски/ *Female*	52	-	-	34	18	-	-	-
	20-24	Укупно/ *Total*	95	1	1	8	72	1	-	12
	20-24	Мушки/ *Male*	44	-	1	6	34	1	-	2
	20-24	Женски/ *Female*	51	1	-	2	38	-	-	10
	25-29	Укупно/ *Total*	102	-	-	7	58	-	4	33
	25-29	Мушки/ *Male*	55	-	-	4	34	-	3	14
	25-29	Женски/ *Female*	47	-	-	3	24	-	1	19
	30-34	Укупно/ *Total*	105	-	-	10	86	-	3	6
	30-34	Мушки/ *Male*	47	-	-	6	37	-	2	2

наставак/*continued*

Територија	Старост	Пол	Укупно	Без икаквог образовања	Непотпуно основно образовање	Основна школа	Средња школа	Специјализација послије средње школе	Виша школа и први степен факултета	Висока школа/ факултет/ академија/ универзитет
Area	*Age*	*Sex*	*Total*	*No education*	*Incomplete primary education*	*Primary school*	*Secondary school*	*Post-secondary school specialization*	*High school and first grade of faculty*	*Advanced schools/ faculty/ academy/ university*
БЕРКОВИЋИ	30-34	Женски/ *Female*	58	-	-	4	49	-	1	4
	35-39	Укупно/ *Total*	134	-	-	26	103	-	1	4
	35-39	Мушки/ *Male*	67	-	-	13	53	-	-	1
	35-39	Женски/ *Female*	67	-	-	13	50	-	1	3
	40-44	Укупно/ *Total*	150	-	-	29	118	-	1	2
	40-44	Мушки/ *Male*	97	-	-	20	75	-	1	1
	40-44	Женски/ *Female*	53	-	-	9	43	-	-	1
	45-49	Укупно/ *Total*	143	-	-	25	108	-	4	6
	45-49	Мушки/ *Male*	79	-	-	7	65	-	3	4
	45-49	Женски/ *Female*	64	-	-	18	43	-	1	2
	50-54	Укупно/ *Total*	120	1	5	14	76	2	6	16
	50-54	Мушки/ *Male*	73	1	1	6	47	2	5	11
	50-54	Женски/ *Female*	47	-	4	8	29	-	1	5
	55-59	Укупно/ *Total*	123	3	10	46	49	-	5	10
	55-59	Мушки/ *Male*	56	-	1	17	26	-	3	9
	55-59	Женски/ *Female*	67	3	9	29	23	-	2	1
	60-64	Укупно/ *Total*	148	6	20	65	42	3	7	5
	60-64	Мушки/ *Male*	78	1	4	32	29	3	5	4
	60-64	Женски/ *Female*	70	5	16	33	13	-	2	1
	65-69	Укупно/ *Total*	124	5	33	46	27	1	9	3
	65-69	Мушки/ *Male*	53	-	7	20	17	1	5	3
	65-69	Женски/ *Female*	71	5	26	26	10	-	4	-
	70-74	Укупно/ *Total*	142	15	56	47	19	2	1	2
	70-74	Мушки/ *Male*	54	-	13	21	15	2	1	2
	70-74	Женски/ *Female*	88	15	43	26	4	-	-	-
	75 и више/ *75 and over*	Укупно/ *Total*	254	75	104	48	18	2	6	1
	75 и више/ *75 and over*	Мушки/ *Male*	111	6	47	35	14	2	6	1

наставак/*continued*

Територија	Старост	Пол	Укупно	Без икаквог образовања	Непотпуно основно образовање	Основна школа	Средња школа	Специјализација послије средње школе	Виша школа и први степен факултета	Висока школа/ факултет/ академија/ универзитет
Area	*Age*	*Sex*	*Total*	*No education*	*Incomplete primary education*	*Primary school*	*Secondary school*	*Post-secondary school specialization*	*High school and first grade of faculty*	*Advanced schools/ faculty/ academy/ university*
БЕРКОВИЋИ	75 и више/ *75 and over*	Женски/ *Female*	143	69	57	13	4	-	-	-
	Укупно/ *Total*	Укупно/ *Total*	91.821	3.985	10.913	19.426	45.097	583	3.439	8.378
	Укупно/ *Total*	Мушки/ *Male*	44.655	667	4.067	8.916	24.671	498	1.852	3.984
	Укупно/ *Total*	Женски/ *Female*	47.166	3.318	6.846	10.510	20.426	85	1.587	4.394
	15-19	Укупно/ *Total*	6.427	129	68	4.343	1.864	-	23	-
	15-19	Мушки/ *Male*	3.361	70	43	2.203	1.035	-	10	-
	15-19	Женски/ *Female*	3.066	59	25	2.140	829	-	13	-
	20-24	Укупно/ *Total*	6.177	44	40	483	4.797	6	111	696
	20-24	Мушки/ *Male*	3.160	21	28	258	2.560	2	49	242
	20-24	Женски/ *Female*	3.017	23	12	225	2.237	4	62	454
	25-29	Укупно/ *Total*	7.304	59	67	644	4.397	13	199	1.925
	25-29	Мушки/ *Male*	3.608	30	39	357	2.381	8	76	717
	25-29	Женски/ *Female*	3.696	29	28	287	2.016	5	123	1.208
БИЈЕЉИНА	30-34	Укупно/ *Total*	7.573	44	96	964	4.675	33	303	1.458
	30-34	Мушки/ *Male*	3.855	26	63	505	2.494	22	117	628
	30-34	Женски/ *Female*	3.718	18	33	459	2.181	11	186	830
	35-39	Укупно/ *Total*	7.494	57	95	1.497	4.575	34	256	980
	35-39	Мушки/ *Male*	3.766	27	48	734	2.378	29	116	434
	35-39	Женски/ *Female*	3.728	30	47	763	2.197	5	140	546
	40-44	Укупно/ *Total*	7.064	48	80	1.451	4.677	21	192	595
	40-44	Мушки/ *Male*	3.526	23	37	699	2.352	16	91	308
	40-44	Женски/ *Female*	3.538	25	43	752	2.325	5	101	287
	45-49	Укупно/ *Total*	7.793	54	141	1.357	5.444	43	225	529
	45-49	Мушки/ *Male*	3.867	27	44	585	2.821	34	109	247
	45-49	Женски/ *Female*	3.926	27	97	772	2.623	9	116	282
	50-54	Укупно/ *Total*	8.383	81	511	1.698	4.946	83	362	702

наставак/*continued*

Територија	Старост	Пол	Укупно	Без икаквог образовања	Непотпуно основно образовање	Основна школа	Средња школа	Специјализација послије средње школе	Виша школа и први степен факултета	Висока школа/ факултет/ академија/ универзитет
Area	*Age*	*Sex*	*Total*	*No education*	*Incomplete primary education*	*Primary school*	*Secondary school*	*Post-secondary school specialization*	*High school and first grade of faculty*	*Advanced schools/ faculty/ academy/ university*
БИЈЕЉИНА	50-54	Мушки/ *Male*	4.193	26	180	711	2.648	70	190	368
	50-54	Женски/ *Female*	4.190	55	331	987	2.298	13	172	334
	55-59	Укупно/ *Total*	8.270	116	1.333	2.062	3.631	111	418	599
	55-59	Мушки/ *Male*	4.039	36	420	825	2.044	95	231	388
	55-59	Женски/ *Female*	4.231	80	913	1.237	1.587	16	187	211
	60-64	Укупно/ *Total*	8.084	179	1.824	2.138	2.875	104	523	441
	60-64	Мушки/ *Male*	3.873	35	574	821	1.749	96	307	291
	60-64	Женски/ *Female*	4.211	144	1.250	1.317	1.126	8	216	150
	65-69	Укупно/ *Total*	5.323	301	1.853	1.131	1.453	37	356	192
	65-69	Мушки/ *Male*	2.475	35	628	485	933	32	213	149
	65-69	Женски/ *Female*	2.848	266	1.225	646	520	5	143	43
	70-74	Укупно/ *Total*	4.756	641	2.069	787	855	45	245	114
	70-74	Мушки/ *Male*	2.060	69	738	345	602	43	166	97
	70-74	Женски/ *Female*	2.696	572	1.331	442	253	2	79	17
	75 и више/ *75 and over*	Укупно/ *Total*	7.173	2.232	2.736	871	908	53	226	147
	75 и више/ *75 and over*	Мушки/ *Male*	2.872	242	1.225	388	674	51	177	115
	75 и више/ *75 and over*	Женски/ *Female*	4.301	1.990	1.511	483	234	2	49	32
БИЛЕЋА	Укупно/ *Total*	Укупно/ *Total*	9.215	250	750	1.965	4.920	69	438	823
	Укупно/ *Total*	Мушки/ *Male*	4.638	44	188	877	2.759	57	249	464
	Укупно/ *Total*	Женски/ *Female*	4.577	206	562	1.088	2.161	12	189	359
	15-19	Укупно/ *Total*	782	4	4	577	193	-	4	-
	15-19	Мушки/ *Male*	438	1	3	314	118	-	2	-
	15-19	Женски/ *Female*	344	3	1	263	75	-	2	-
	20-24	Укупно/ *Total*	663	5	2	32	555	4	9	56
	20-24	Мушки/ *Male*	336	3	1	23	283	2	2	22
	20-24	Женски/ *Female*	327	2	1	9	272	2	7	34

наставак/*continued*

Територија	Старост	Пол	Укупно	Без икаквог образовања	Непотпуно основно образовање	Основна школа	Средња школа	Специјализација послије средње школе	Виша школа и први степен факултета	Висока школа/ факултет/ академија/ универзитет
Area	*Age*	*Sex*	*Total*	*No education*	*Incomplete primary education*	*Primary school*	*Secondary school*	*Post-secondary school specialization*	*High school and first grade of faculty*	*Advanced schools/ faculty/ academy/ university*
	25-29	Укупно/ *Total*	701	6	4	37	469	1	30	154
	25-29	Мушки/ *Male*	398	5	3	25	287	1	12	65
	25-29	Женски/ *Female*	303	1	1	12	182	-	18	89
	30-34	Укупно/ *Total*	629	1	1	35	435	2	29	126
	30-34	Мушки/ *Male*	344	1	-	18	249	2	14	60
	30-34	Женски/ *Female*	285	-	1	17	186	-	15	66
	35-39	Укупно/ *Total*	647	1	1	62	461	2	22	98
	35-39	Мушки/ *Male*	363	-	1	36	261	1	12	52
	35-39	Женски/ *Female*	284	1	-	26	200	1	10	46
	40-44	Укупно/ *Total*	680	4	4	84	519	4	18	47
	40-44	Мушки/ *Male*	358	1	3	40	271	3	10	30
	40-44	Женски/ *Female*	322	3	1	44	248	1	8	17
	45-49	Укупно/ *Total*	766	3	5	91	581	2	38	46
БИЛЕЋА	45-49	Мушки/ *Male*	399	1	1	42	310	2	15	28
	45-49	Женски/ *Female*	367	2	4	49	271	-	23	18
	50-54	Укупно/ *Total*	825	2	13	133	524	7	56	90
	50-54	Мушки/ *Male*	439	1	4	59	286	6	27	56
	50-54	Женски/ *Female*	386	1	9	74	238	1	29	34
	55-59	Укупно/ *Total*	782	4	21	176	427	8	61	85
	55-59	Мушки/ *Male*	387	2	3	55	226	7	43	51
	55-59	Женски/ *Female*	395	2	18	121	201	1	18	34
	60-64	Укупно/ *Total*	698	10	54	213	308	13	55	45
	60-64	Мушки/ *Male*	322	4	8	64	172	11	30	33
	60-64	Женски/ *Female*	376	6	46	149	136	2	25	12
	65-69	Укупно/ *Total*	550	4	120	156	174	8	50	38
	65-69	Мушки/ *Male*	236	-	16	49	102	6	30	33
	65-69	Женски/ *Female*	314	4	104	107	72	2	20	5

наставак/*continued*

Територија	Старост	Пол	Укупно	Без икаквог образовања	Непотпуно основно образовање	Основна школа	Средња школа	Специјализација послије средње школе	Виша школа и први степен факултета	Висока школа/ факултет/ академија/ универзитет
Area	*Age*	*Sex*	*Total*	*No education*	*Incomplete primary education*	*Primary school*	*Secondary school*	*Post-secondary school specialization*	*High school and first grade of faculty*	*Advanced schools/ faculty/ academy/ university*
БИЛЕЋА	70-74	Укупно/ *Total*	524	20	181	155	114	4	27	23
	70-74	Мушки/ *Male*	228	5	38	58	83	3	22	19
	70-74	Женски/ *Female*	296	15	143	97	31	1	5	4
	75 и више/ *75 and over*	Укупно/ *Total*	968	186	340	214	160	14	39	15
	75 и више/ *75 and over*	Мушки/ *Male*	390	20	107	94	111	13	30	15
	75 и више/ *75 and over*	Женски/ *Female*	578	166	233	120	49	1	9	-
БРАТУНАЦ	Укупно/ *Total*	Укупно/ *Total*	17.225	1.345	1.419	4.187	8.654	87	412	1.121
	Укупно/ *Total*	Мушки/ *Male*	8.467	178	404	1.908	5.106	69	235	567
	Укупно/ *Total*	Женски/ *Female*	8.758	1.167	1.015	2.279	3.548	18	177	554
	15-19	Укупно/ *Total*	1.315	34	12	873	392	-	4	-
	15-19	Мушки/ *Male*	691	19	10	453	206	-	3	-
	15-19	Женски/ *Female*	624	15	2	420	186	-	1	-
	20-24	Укупно/ *Total*	1.354	10	9	105	1.055	3	29	143
	20-24	Мушки/ *Male*	718	7	8	50	582	1	14	56
	20-24	Женски/ *Female*	636	3	1	55	473	2	15	87
	25-29	Укупно/ *Total*	1.656	7	14	157	1.119	5	48	306
	25-29	Мушки/ *Male*	852	5	10	88	597	4	20	128
	25-29	Женски/ *Female*	804	2	4	69	522	1	28	178
	30-34	Укупно/ *Total*	1.682	12	25	264	1.140	9	44	188
	30-34	Мушки/ *Male*	919	5	13	120	657	7	22	95
	30-34	Женски/ *Female*	763	7	12	144	483	2	22	93
	35-39	Укупно/ *Total*	1.511	7	30	422	923	5	27	97
	35-39	Мушки/ *Male*	827	2	15	201	542	4	12	51
	35-39	Женски/ *Female*	684	5	15	221	381	1	15	46
	40-44	Укупно/ *Total*	1.418	12	27	432	853	3	17	74
	40-44	Мушки/ *Male*	712	6	5	156	499	3	7	36

наставак/*continued*

Територија	Старост	Пол	Укупно	Без икаквог образовања	Непотпуно основно образовање	Основна школа	Средња школа	Специјализација послије средње школе	Виша школа и први степен факултета	Висока школа/ факултет/ академија/ универзитет
Area	*Age*	*Sex*	*Total*	*No education*	*Incomplete primary education*	*Primary school*	*Secondary school*	*Post-secondary school specialization*	*High school and first grade of faculty*	*Advanced schools/ faculty/ academy/ university*
БРАТУНАЦ	40-44	Женски/ *Female*	706	6	22	276	354	-	10	38
	45-49	Укупно/ *Total*	1.407	25	75	367	840	10	27	63
	45-49	Мушки/ *Male*	721	4	13	144	505	8	13	34
	45-49	Женски/ *Female*	686	21	62	223	335	2	14	29
	50-54	Укупно/ *Total*	1.660	76	175	380	868	8	51	102
	50-54	Мушки/ *Male*	796	4	35	144	512	6	31	64
	50-54	Женски/ *Female*	864	72	140	236	356	2	20	38
	55-59	Укупно/ *Total*	1.575	107	236	454	649	16	47	66
	55-59	Мушки/ *Male*	775	13	46	199	429	13	32	43
	55-59	Женски/ *Female*	800	94	190	255	220	3	15	23
	60-64	Укупно/ *Total*	1.312	200	248	345	420	11	41	47
	60-64	Мушки/ *Male*	573	10	60	145	291	9	26	32
	60-64	Женски/ *Female*	739	190	188	200	129	2	15	15
	65-69	Укупно/ *Total*	807	163	211	178	188	9	39	19
	65-69	Мушки/ *Male*	345	23	57	94	127	7	23	14
	65-69	Женски/ *Female*	462	140	154	84	61	2	16	5
	70-74	Укупно/ *Total*	647	246	169	104	100	2	19	7
	70-74	Мушки/ *Male*	248	29	58	56	82	2	15	6
	70-74	Женски/ *Female*	399	217	111	48	18	-	4	1
	75 и више/ *75 and over*	Укупно/ *Total*	881	446	188	106	107	6	19	9
	75 и више/ *75 and over*	Мушки/ *Male*	290	51	74	58	77	5	17	8
	75 и више/ *75 and over*	Женски/ *Female*	591	395	114	48	30	1	2	1
БРОД	Укупно/ *Total*	Укупно/ *Total*	14.257	605	1.268	3.086	7.818	192	401	887
	Укупно/ *Total*	Мушки/ *Male*	6.899	93	333	1.287	4.363	165	228	430
	Укупно/ *Total*	Женски/ *Female*	7.358	512	935	1.799	3.455	27	173	457
	15-19	Укупно/ *Total*	1.014	18	2	634	357	-	3	-

наставак/*continued*

Територија	Старост	Пол	Укупно	Без икаквог образовања	Непотпуно основно образовање	Основна школа	Средња школа	Специјализација послије средње школе	Виша школа и први степен факултета	Висока школа/ факултет/ академија/ универзитет
Area	*Age*	*Sex*	*Total*	*No education*	*Incomplete primary education*	*Primary school*	*Secondary school*	*Post-secondary school specialization*	*High school and first grade of faculty*	*Advanced schools/ faculty/ academy/ university*
	15-19	Мушки/ *Male*	532	11	2	334	184	-	1	-
	15-19	Женски/ *Female*	482	7	-	300	173	-	2	-
	20-24	Укупно/ *Total*	925	3	3	55	763	5	8	88
	20-24	Мушки/ *Male*	470	2	2	25	399	1	4	37
	20-24	Женски/ *Female*	455	1	1	30	364	4	4	51
	25-29	Укупно/ *Total*	1.124	4	7	88	786	10	28	201
	25-29	Мушки/ *Male*	567	2	3	38	432	7	13	72
	25-29	Женски/ *Female*	557	2	4	50	354	3	15	129
	30-34	Укупно/ *Total*	1.174	-	4	142	852	9	25	142
	30-34	Мушки/ *Male*	597	-	3	78	447	6	12	51
	30-34	Женски/ *Female*	577	-	1	64	405	3	13	91
	35-39	Укупно/ *Total*	1.166	4	8	189	843	8	25	89
	35-39	Мушки/ *Male*	597	1	5	88	437	8	14	44
БРОД	35-39	Женски/ *Female*	569	3	3	101	406	-	11	45
	40-44	Укупно/ *Total*	1.133	5	11	214	815	7	22	59
	40-44	Мушки/ *Male*	582	2	5	97	438	7	9	24
	40-44	Женски/ *Female*	551	3	6	117	377	-	13	35
	45-49	Укупно/ *Total*	1.259	8	12	266	862	14	43	54
	45-49	Мушки/ *Male*	646	3	6	97	485	10	19	26
	45-49	Женски/ *Female*	613	5	6	169	377	4	24	28
	50-54	Укупно/ *Total*	1.330	21	46	267	854	30	32	80
	50-54	Мушки/ *Male*	635	6	7	81	451	23	18	49
	50-54	Женски/ *Female*	695	15	39	186	403	7	14	31
	55-59	Укупно/ *Total*	1.234	28	107	345	617	26	52	59
	55-59	Мушки/ *Male*	596	9	27	105	362	26	32	35
	55-59	Женски/ *Female*	638	19	80	240	255	-	20	24
	60-64	Укупно/ *Total*	1.151	31	191	336	455	33	59	46

наставак/*continued*

Територија	Старост	Пол	Укупно	Без икаквог образовања	Непотпуно основно образовање	Основна школа	Средња школа	Специјализација послије средње школе	Виша школа и први степен факултета	Висока школа/ факултет/ академија/ универзитет
Area	*Age*	*Sex*	*Total*	*No education*	*Incomplete primary education*	*Primary school*	*Secondary school*	*Post-secondary school specialization*	*High school and first grade of faculty*	*Advanced schools/ faculty/ academy/ university*
БРОД	60-64	Мушки/ *Male*	593	9	51	124	314	29	35	31
	60-64	Женски/ *Female*	558	22	140	212	141	4	24	15
	65-69	Укупно/ *Total*	872	58	217	216	269	23	55	34
	65-69	Мушки/ *Male*	388	4	40	83	175	23	33	30
	65-69	Женски/ *Female*	484	54	177	133	94	-	22	4
	70-74	Укупно/ *Total*	796	79	310	181	171	12	21	22
	70-74	Мушки/ *Male*	330	11	77	73	124	10	16	19
	70-74	Женски/ *Female*	466	68	233	108	47	2	5	3
	75 и више/ *75 and over*	Укупно/ *Total*	1.079	346	350	153	174	15	28	13
	75 и више/ *75 and over*	Мушки/ *Male*	366	33	105	64	115	15	22	12
	75 и више/ *75 and over*	Женски/ *Female*	713	313	245	89	59	-	6	1
ЧАЈНИЧЕ	Укупно/ *Total*	Укупно/ *Total*	4.264	227	482	1.011	2.123	40	78	303
	Укупно/ *Total*	Мушки/ *Male*	2.160	33	150	453	1.271	39	49	165
	Укупно/ *Total*	Женски/ *Female*	2.104	194	332	558	852	1	29	138
	15-19	Укупно/ *Total*	317	2	3	221	90	-	1	-
	15-19	Мушки/ *Male*	176	1	1	126	47	-	1	-
	15-19	Женски/ *Female*	141	1	2	95	43	-	-	-
	20-24	Укупно/ *Total*	307	1	1	9	257	1	1	37
	20-24	Мушки/ *Male*	173	1	1	5	146	1	1	18
	20-24	Женски/ *Female*	134	-	-	4	111	-	-	19
	25-29	Укупно/ *Total*	330	3	2	20	209	1	-	95
	25-29	Мушки/ *Male*	177	2	1	6	124	1	-	43
	25-29	Женски/ *Female*	153	1	1	14	85	-	-	52
	30-34	Укупно/ *Total*	280	1	2	28	200	1	2	46
	30-34	Мушки/ *Male*	162	-	1	15	118	-	-	28
	30-34	Женски/ *Female*	118	1	1	13	82	1	2	18

наставак/*continued*

Територија	Старост	Пол	Укупно	Без икаквог образовања	Непотпуно основно образовање	Основна школа	Средња школа	Специјализација послије средње школе	Виша школа и први степен факултета	Висока школа/ факултет/ академија/ универзитет
Area	*Age*	*Sex*	*Total*	*No education*	*Incomplete primary education*	*Primary school*	*Secondary school*	*Post-secondary school specialization*	*High school and first grade of faculty*	*Advanced schools/ faculty/ academy/ university*
	35-39	Укупно/ *Total*	264	2	3	47	189	1	1	21
	35-39	Мушки/ *Male*	142	2	2	24	104	1	-	9
	35-39	Женски/ *Female*	122	-	1	23	85	-	1	12
	40-44	Укупно/ *Total*	304	-	5	57	217	5	5	15
	40-44	Мушки/ *Male*	178	-	4	31	125	5	2	11
	40-44	Женски/ *Female*	126	-	1	26	92	-	3	4
	45-49	Укупно/ *Total*	383	2	8	58	289	3	2	21
	45-49	Мушки/ *Male*	211	1	3	24	166	3	1	13
	45-49	Женски/ *Female*	172	1	5	34	123	-	1	8
	50-54	Укупно/ *Total*	409	4	22	87	254	9	15	18
	50-54	Мушки/ *Male*	203	-	4	27	148	9	6	9
	50-54	Женски/ *Female*	206	4	18	60	106	-	9	9
	55-59	Укупно/ *Total*	380	-	45	129	167	7	10	22
ЧАЈНИЧЕ	55-59	Мушки/ *Male*	204	-	13	43	116	7	7	18
	55-59	Женски/ *Female*	176	-	32	86	51	-	3	4
	60-64	Укупно/ *Total*	378	10	69	140	120	6	19	14
	60-64	Мушки/ *Male*	182	3	18	57	80	6	12	6
	60-64	Женски/ *Female*	196	7	51	83	40	-	7	8
	65-69	Укупно/ *Total*	270	12	96	79	62	3	13	5
	65-69	Мушки/ *Male*	116	-	23	27	48	3	11	4
	65-69	Женски/ *Female*	154	12	73	52	14	-	2	1
	70-74	Укупно/ *Total*	255	36	107	72	33	1	2	4
	70-74	Мушки/ *Male*	99	3	31	36	24	1	2	2
	70-74	Женски/ *Female*	156	33	76	36	9	-	-	2
	75 и више/ *75 and over*	Укупно/ *Total*	387	154	119	64	36	2	7	5
	75 и више/ *75 and over*	Мушки/ *Male*	137	20	48	32	25	2	6	4

наставак/*continued*

Територија	Старост	Пол	Укупно	Без икаквог образовања	Непотпуно основно образовање	Основна школа	Средња школа	Специјализација послије средње школе	Виша школа и први степен факултета	Висока школа/ факултет/ академија/ универзитет
Area	*Age*	*Sex*	*Total*	*No education*	*Incomplete primary education*	*Primary school*	*Secondary school*	*Post-secondary school specialization*	*High school and first grade of faculty*	*Advanced schools/ faculty/ academy/ university*
ЧАЈНИЧЕ	75 и више/ *75 and over*	Женски/ *Female*	250	134	71	32	11	-	1	1
	Укупно/ *Total*	Укупно/ *Total*	13.220	846	1.338	3.376	6.646	70	301	643
	Укупно/ *Total*	Мушки/ *Male*	6.516	113	482	1.662	3.704	63	191	301
	Укупно/ *Total*	Женски/ *Female*	6.704	733	856	1.714	2.942	7	110	342
	15-19	Укупно/ *Total*	1.130	10	3	759	355	-	3	-
	15-19	Мушки/ *Male*	575	7	1	392	172	-	3	-
	15-19	Женски/ *Female*	555	3	2	367	183	-	-	-
	20-24	Укупно/ *Total*	1.001	1	1	54	866	2	19	58
	20-24	Мушки/ *Male*	528	1	-	32	468	2	9	16
	20-24	Женски/ *Female*	473	-	1	22	398	-	10	42
	25-29	Укупно/ *Total*	1.078	5	6	87	770	2	12	196
	25-29	Мушки/ *Male*	546	2	5	38	422	2	1	76
	25-29	Женски/ *Female*	532	3	1	49	348	-	11	120
ЧЕЛИНАЦ	30-34	Укупно/ *Total*	1.027	8	7	132	727	1	23	129
	30-34	Мушки/ *Male*	547	4	4	71	406	1	8	53
	30-34	Женски/ *Female*	480	4	3	61	321	-	15	76
	35-39	Укупно/ *Total*	981	1	10	253	633	2	12	70
	35-39	Мушки/ *Male*	474	1	3	119	320	1	2	28
	35-39	Женски/ *Female*	507	-	7	134	313	1	10	42
	40-44	Укупно/ *Total*	999	3	21	301	615	3	15	41
	40-44	Мушки/ *Male*	529	3	13	145	334	2	8	24
	40-44	Женски/ *Female*	470	-	8	156	281	1	7	17
	45-49	Укупно/ *Total*	1.182	8	29	326	770	4	18	27
	45-49	Мушки/ *Male*	587	2	10	152	393	3	11	16
	45-49	Женски/ *Female*	595	6	19	174	377	1	7	11
	50-54	Укупно/ *Total*	1.265	10	85	317	761	11	41	40

наставак/*continued*

Територија	Старост	Пол	Укупно	Без икаквог образовања	Непотпуно основно образовање	Основна школа	Средња школа	Специјализација послије средње школе	Виша школа и први степен факултета	Висока школа/ факултет/ академија/ универзитет
Area	*Age*	*Sex*	*Total*	*No education*	*Incomplete primary education*	*Primary school*	*Secondary school*	*Post-secondary school specialization*	*High school and first grade of faculty*	*Advanced schools/ faculty/ academy/ university*
ЧЕЛИНАЦ	50-54	Мушки/ *Male*	627	3	24	130	409	10	27	24
	50-54	Женски/ *Female*	638	7	61	187	352	1	14	16
	55-59	Укупно/ *Total*	1.268	20	207	411	532	16	59	23
	55-59	Мушки/ *Male*	666	7	64	177	342	16	45	15
	55-59	Женски/ *Female*	602	13	143	234	190	-	14	8
	60-64	Укупно/ *Total*	1.035	46	286	337	289	13	41	23
	60-64	Мушки/ *Male*	513	6	85	160	201	12	32	17
	60-64	Женски/ *Female*	522	40	201	177	88	1	9	6
	65-69	Укупно/ *Total*	732	101	234	183	164	6	25	19
	65-69	Мушки/ *Male*	332	11	79	92	113	4	15	18
	65-69	Женски/ *Female*	400	90	155	91	51	2	10	1
	70-74	Укупно/ *Total*	647	184	215	118	96	5	22	7
	70-74	Мушки/ *Male*	280	16	83	79	72	5	19	6
	70-74	Женски/ *Female*	367	168	132	39	24	-	3	1
	75 и више/ *75 and over*	Укупно/ *Total*	875	449	234	98	68	5	11	10
	75 и више/ *75 and over*	Мушки/ *Male*	312	50	111	75	52	5	11	8
	75 и више/ *75 and over*	Женски/ *Female*	563	399	123	23	16	-	-	2
ДЕРВЕНТА	Укупно/ *Total*	Укупно/ *Total*	23.643	1.586	2.822	5.490	11.652	132	577	1.384
	Укупно/ *Total*	Мушки/ *Male*	11.498	295	1.060	2.561	6.461	103	348	670
	Укупно/ *Total*	Женски/ *Female*	12.145	1.291	1.762	2.929	5.191	29	229	714
	15-19	Укупно/ *Total*	1.696	29	11	1.149	504	-	3	-
	15-19	Мушки/ *Male*	874	14	6	584	268	-	2	-
	15-19	Женски/ *Female*	822	15	5	565	236	-	1	-
	20-24	Укупно/ *Total*	1.515	9	9	73	1.262	3	27	132
	20-24	Мушки/ *Male*	791	6	3	34	678	1	13	56
	20-24	Женски/ *Female*	724	3	6	39	584	2	14	76

наставак/*continued*

Територија	Старост	Пол	Укупно	Без икаквог образовања	Непотпуно основно образовање	Основна школа	Средња школа	Специјализација послије средње школе	Виша школа и први степен факултета	Висока школа/ факултет/ академија/ универзитет
Area	*Age*	*Sex*	*Total*	*No education*	*Incomplete primary education*	*Primary school*	*Secondary school*	*Post-secondary school specialization*	*High school and first grade of faculty*	*Advanced schools/ faculty/ academy/ university*
	25-29	Укупно/ *Total*	1.807	9	14	173	1.235	3	38	335
	25-29	Мушки/ *Male*	925	6	9	90	670	2	21	127
	25-29	Женски/ *Female*	882	3	5	83	565	1	17	208
	30-34	Укупно/ *Total*	1.699	11	27	246	1.141	6	44	224
	30-34	Мушки/ *Male*	882	7	18	115	629	2	25	86
	30-34	Женски/ *Female*	817	4	9	131	512	4	19	138
	35-39	Укупно/ *Total*	1.891	8	26	433	1.224	12	37	151
	35-39	Мушки/ *Male*	961	3	13	207	644	8	19	67
	35-39	Женски/ *Female*	930	5	13	226	580	4	18	84
	40-44	Укупно/ *Total*	1.827	15	23	396	1.254	10	26	103
	40-44	Мушки/ *Male*	941	8	15	185	659	9	17	48
	40-44	Женски/ *Female*	886	7	8	211	595	1	9	55
	45-49	Укупно/ *Total*	2.097	13	38	418	1.496	7	38	87
ДЕРВЕНТА	45-49	Мушки/ *Male*	1.055	6	13	188	770	7	23	48
	45-49	Женски/ *Female*	1.042	7	25	230	726	-	15	39
	50-54	Укупно/ *Total*	2.078	30	123	494	1.261	20	52	98
	50-54	Мушки/ *Male*	1.050	13	36	203	694	16	25	63
	50-54	Женски/ *Female*	1.028	17	87	291	567	4	27	35
	55-59	Укупно/ *Total*	1.920	56	295	557	852	25	63	72
	55-59	Мушки/ *Male*	935	22	68	240	500	21	43	41
	55-59	Женски/ *Female*	985	34	227	317	352	4	20	31
	60-64	Укупно/ *Total*	2.011	79	506	620	627	26	80	73
	60-64	Мушки/ *Male*	979	16	168	267	409	19	48	52
	60-64	Женски/ *Female*	1.032	63	338	353	218	7	32	21
	65-69	Укупно/ *Total*	1.568	161	568	378	328	10	73	50
	65-69	Мушки/ *Male*	709	28	193	180	221	10	43	34
	65-69	Женски/ *Female*	859	133	375	198	107	-	30	16

наставак/*continued*

Територија	Старост	Пол	Укупно	Без икаквог образовања	Непотпуно основно образовање	Основна школа	Средња школа	Специјализација послије средње школе	Виша школа и први степен факултета	Висока школа/ факултет/ академија/ универзитет
Area	*Age*	*Sex*	*Total*	*No education*	*Incomplete primary education*	*Primary school*	*Secondary school*	*Post-secondary school specialization*	*High school and first grade of faculty*	*Advanced schools/ faculty/ academy/ university*
ДЕРВЕНТА	70-74	Укупно/ *Total*	1.444	272	571	299	221	7	48	26
	70-74	Мушки/ *Male*	625	31	244	143	149	7	34	17
	70-74	Женски/ *Female*	819	241	327	156	72	-	14	9
	75 и више/ *75 and over*	Укупно/ *Total*	2.090	894	611	254	247	3	48	33
	75 и више/ *75 and over*	Мушки/ *Male*	771	135	274	125	170	1	35	31
	75 и више/ *75 and over*	Женски/ *Female*	1.319	759	337	129	77	2	13	2
ДОБОЈ	Укупно/ *Total*	Укупно/ *Total*	61.332	3.402	6.103	13.784	30.758	534	1.906	4.845
	Укупно/ *Total*	Мушки/ *Male*	29.700	512	1.849	5.960	17.264	468	1.123	2.524
	Укупно/ *Total*	Женски/ *Female*	31.632	2.890	4.254	7.824	13.494	66	783	2.321
	15-19	Укупно/ *Total*	4.201	66	51	2.900	1.173	-	11	-
	15-19	Мушки/ *Male*	2.100	43	29	1.383	638	-	7	-
	15-19	Женски/ *Female*	2.101	23	22	1.517	535	-	4	-
	20-24	Укупно/ *Total*	3.923	44	26	235	3.201	7	42	368
	20-24	Мушки/ *Male*	2.043	19	16	126	1.693	5	23	161
	20-24	Женски/ *Female*	1.880	25	10	109	1.508	2	19	207
	25-29	Укупно/ *Total*	4.554	37	40	368	3.014	9	110	976
	25-29	Мушки/ *Male*	2.367	18	25	194	1.677	6	37	410
	25-29	Женски/ *Female*	2.187	19	15	174	1.337	3	73	566
	30-34	Укупно/ *Total*	5.017	53	73	654	3.311	23	125	778
	30-34	Мушки/ *Male*	2.540	26	39	302	1.762	19	56	336
	30-34	Женски/ *Female*	2.477	27	34	352	1.549	4	69	442
	35-39	Укупно/ *Total*	5.038	42	67	1.079	3.140	23	123	564
	35-39	Мушки/ *Male*	2.661	21	41	475	1.754	18	71	281
	35-39	Женски/ *Female*	2.377	21	26	604	1.386	5	52	283
	40-44	Укупно/ *Total*	4.395	29	51	932	2.936	17	78	352
	40-44	Мушки/ *Male*	2.282	12	19	419	1.587	12	45	188

наставак/*continued*

Територија	Старост	Пол	Укупно	Без икаквог образовања	Непотпуно основно образовање	Основна школа	Средња школа	Специјализација послије средње школе	Виша школа и први степен факултета	Висока школа/ факултет/ академија/ универзитет
Area	*Age*	*Sex*	*Total*	*No education*	*Incomplete primary education*	*Primary school*	*Secondary school*	*Post-secondary school specialization*	*High school and first grade of faculty*	*Advanced schools/ faculty/ academy/ university*
ДОБОЈ	40-44	Женски/ *Female*	2.113	17	32	513	1.349	5	33	164
	45-49	Укупно/ *Total*	4.913	32	74	997	3.352	34	98	326
	45-49	Мушки/ *Male*	2.482	16	27	401	1.793	30	41	174
	45-49	Женски/ *Female*	2.431	16	47	596	1.559	4	57	152
	50-54	Укупно/ *Total*	5.589	74	294	1.188	3.357	79	173	424
	50-54	Мушки/ *Male*	2.676	23	66	403	1.787	67	97	233
	50-54	Женски/ *Female*	2.913	51	228	785	1.570	12	76	191
	55-59	Укупно/ *Total*	5.641	127	699	1.520	2.587	126	225	357
	55-59	Мушки/ *Male*	2.720	28	137	548	1.529	108	140	230
	55-59	Женски/ *Female*	2.921	99	562	972	1.058	18	85	127
	60-64	Укупно/ *Total*	5.462	209	1.019	1.550	2.062	89	289	244
	60-64	Мушки/ *Male*	2.552	34	232	594	1.277	85	162	168
	60-64	Женски/ *Female*	2.910	175	787	956	785	4	127	76
	65-69	Укупно/ *Total*	3.765	335	1.005	879	1.076	50	244	176
	65-69	Мушки/ *Male*	1.709	43	243	398	701	44	147	133
	65-69	Женски/ *Female*	2.056	292	762	481	375	6	97	43
	70-74	Укупно/ *Total*	3.679	637	1.226	735	711	40	185	145
	70-74	Мушки/ *Male*	1.606	59	400	371	490	37	136	113
	70-74	Женски/ *Female*	2.073	578	826	364	221	3	49	32
	75 и више/ *75 and over*	Укупно/ *Total*	5.155	1.717	1.478	747	838	37	203	135
	75 и више/ *75 and over*	Мушки/ *Male*	1.962	170	575	346	576	37	161	97
	75 и више/ *75 and over*	Женски/ *Female*	3.193	1.547	903	401	262	-	42	38
ДОЊИ ЖАБАР	Укупно/ *Total*	Укупно/ *Total*	3.248	211	717	834	1.326	10	39	111
	Укупно/ *Total*	Мушки/ *Male*	1.631	37	307	419	773	8	24	63
	Укупно/ *Total*	Женски/ *Female*	1.617	174	410	415	553	2	15	48
	15-19	Укупно/ *Total*	237	3	-	169	65	-	-	-

наставак/*continued*

Територија	Старост	Пол	Укупно	Без икаквог образовања	Непотпуно основно образовање	Основна школа	Средња школа	Специјализација послије средње школе	Виша школа и први степен факултета	Висока школа/ факултет/ академија/ универзитет
Area	*Age*	*Sex*	*Total*	*No education*	*Incomplete primary education*	*Primary school*	*Secondary school*	*Post-secondary school specialization*	*High school and first grade of faculty*	*Advanced schools/ faculty/ academy/ university*
	15-19	Мушки/ *Male*	116	2	-	73	41	-	-	-
	15-19	Женски/ *Female*	121	1	-	96	24	-	-	-
	20-24	Укупно/ *Total*	238	-	-	23	197	1	-	17
	20-24	Мушки/ *Male*	122	-	-	12	101	1	-	8
	20-24	Женски/ *Female*	116	-	-	11	96	-	-	9
	25-29	Укупно/ *Total*	214	1	4	33	146	-	-	30
	25-29	Мушки/ *Male*	115	-	2	14	89	-	-	10
	25-29	Женски/ *Female*	99	1	2	19	57	-	-	20
	30-34	Укупно/ *Total*	191	-	5	42	128	-	3	13
	30-34	Мушки/ *Male*	100	-	4	21	66	-	-	9
	30-34	Женски/ *Female*	91	-	1	21	62	-	3	4
	35-39	Укупно/ *Total*	249	1	7	104	123	2	7	5
	35-39	Мушки/ *Male*	134	-	6	60	58	1	5	4
ДОЊИ ЖАБАР	35-39	Женски/ *Female*	115	1	1	44	65	1	2	1
	40-44	Укупно/ *Total*	269	-	4	100	157	-	-	8
	40-44	Мушки/ *Male*	153	-	3	60	84	-	-	6
	40-44	Женски/ *Female*	116	-	1	40	73	-	-	2
	45-49	Укупно/ *Total*	326	4	11	82	211	-	6	12
	45-49	Мушки/ *Male*	177	4	3	34	126	-	4	6
	45-49	Женски/ *Female*	149	-	8	48	85	-	2	6
	50-54	Укупно/ *Total*	261	3	35	77	124	4	7	11
	50-54	Мушки/ *Male*	138	1	14	33	77	4	3	6
	50-54	Женски/ *Female*	123	2	21	44	47	-	4	5
	55-59	Укупно/ *Total*	253	14	85	78	66	-	4	6
	55-59	Мушки/ *Male*	132	4	28	45	46	-	3	6
	55-59	Женски/ *Female*	121	10	57	33	20	-	1	-
	60-64	Укупно/ *Total*	250	13	99	71	56	2	5	4

наставак/*continued*

Територија	Старост	Пол	Укупно	Без икаквог образовања	Непотпуно основно образовање	Основна школа	Средња школа	Специјализација послије средње школе	Виша школа и први степен факултета	Висока школа/ факултет/ академија/ универзитет
Area	*Age*	*Sex*	*Total*	*No education*	*Incomplete primary education*	*Primary school*	*Secondary school*	*Post-secondary school specialization*	*High school and first grade of faculty*	*Advanced schools/ faculty/ academy/ university*
ДОЊИ ЖАБАР	60-64	Мушки/ *Male*	127	4	39	34	42	1	4	3
	60-64	Женски/ *Female*	123	9	60	37	14	1	1	1
	65-69	Укупно/ *Total*	216	22	136	28	26	1	3	-
	65-69	Мушки/ *Male*	92	4	48	18	19	1	2	-
	65-69	Женски/ *Female*	124	18	88	10	7	-	1	-
	70-74	Укупно/ *Total*	224	28	158	15	18	-	3	2
	70-74	Мушки/ *Male*	97	3	68	7	15	-	2	2
	70-74	Женски/ *Female*	127	25	90	8	3	-	1	-
	75 и више/ *75 and over*	Укупно/ *Total*	320	122	173	12	9	-	1	3
	75 и више/ *75 and over*	Мушки/ *Male*	128	15	92	8	9	-	1	3
	75 и више/ *75 and over*	Женски/ *Female*	192	107	81	4	-	-	-	-
ФОЧА-РС	Укупно/ *Total*	Укупно/ *Total*	16.050	782	1.322	3.043	8.755	108	538	1.502
	Укупно/ *Total*	Мушки/ *Male*	8.061	93	352	1.330	5.044	94	347	801
	Укупно/ *Total*	Женски/ *Female*	7.989	689	970	1.713	3.711	14	191	701
	15-19	Укупно/ *Total*	1.124	7	5	719	391	-	2	-
	15-19	Мушки/ *Male*	592	4	1	366	220	-	1	-
	15-19	Женски/ *Female*	532	3	4	353	171	-	1	-
	20-24	Укупно/ *Total*	1.126	1	1	31	995	4	23	71
	20-24	Мушки/ *Male*	574	-	1	25	510	2	7	29
	20-24	Женски/ *Female*	552	1	-	6	485	2	16	42
	25-29	Укупно/ *Total*	1.268	2	3	47	889	4	29	294
	25-29	Мушки/ *Male*	685	2	2	34	507	2	16	122
	25-29	Женски/ *Female*	583	-	1	13	382	2	13	172
	30-34	Укупно/ *Total*	1.148	7	5	80	775	3	35	243
	30-34	Мушки/ *Male*	652	5	3	54	462	3	14	111
	30-34	Женски/ *Female*	496	2	2	26	313	-	21	132

наставак/*continued*

Територија	Старост	Пол	Укупно	Без икаквог образовања	Непотпуно основно образовање	Основна школа	Средња школа	Специјализација послије средње школе	Виша школа и први степен факултета	Висока школа/ факултет/ академија/ универзитет
Area	*Age*	*Sex*	*Total*	*No education*	*Incomplete primary education*	*Primary school*	*Secondary school*	*Post-secondary school specialization*	*High school and first grade of faculty*	*Advanced schools/ faculty/ academy/ university*
	35-39	Укупно/ *Total*	1.093	2	10	103	752	2	31	193
	35-39	Мушки/ *Male*	609	1	4	56	424	2	19	103
	35-39	Женски/ *Female*	484	1	6	47	328	-	12	90
	40-44	Укупно/ *Total*	1.034	5	6	89	795	3	24	112
	40-44	Мушки/ *Male*	546	4	3	46	414	3	13	63
	40-44	Женски/ *Female*	488	1	3	43	381	-	11	49
	45-49	Укупно/ *Total*	1.262	5	7	104	1.004	10	27	105
	45-49	Мушки/ *Male*	664	4	3	56	523	8	14	56
	45-49	Женски/ *Female*	598	1	4	48	481	2	13	49
	50-54	Укупно/ *Total*	1.469	12	19	245	949	16	64	164
	50-54	Мушки/ *Male*	772	8	2	72	556	12	38	84
	50-54	Женски/ *Female*	697	4	17	173	393	4	26	80
	55-59	Укупно/ *Total*	1.649	23	87	426	882	21	60	150
ФОЧА-РС	55-59	Мушки/ *Male*	829	4	9	127	525	20	45	99
	55-59	Женски/ *Female*	820	19	78	299	357	1	15	51
	60-64	Укупно/ *Total*	1.306	24	152	366	598	15	75	76
	60-64	Мушки/ *Male*	633	3	25	114	373	14	49	55
	60-64	Женски/ *Female*	673	21	127	252	225	1	26	21
	65-69	Укупно/ *Total*	913	45	210	267	281	7	61	42
	65-69	Мушки/ *Male*	412	8	37	100	185	6	41	35
	65-69	Женски/ *Female*	501	37	173	167	96	1	20	7
	70-74	Укупно/ *Total*	1.052	167	350	265	195	7	42	26
	70-74	Мушки/ *Male*	421	6	94	114	142	6	35	24
	70-74	Женски/ *Female*	631	161	256	151	53	1	7	2
	75 и више/ *75 and over*	Укупно/ *Total*	1.606	482	467	301	249	16	65	26
	75 и више/ *75 and over*	Мушки/ *Male*	672	44	168	166	203	16	55	20

наставак/*continued*

Територија	Старост	Пол	Укупно	Без икаквог образовања	Непотпуно основно образовање	Основна школа	Средња школа	Специјализација послије средње школе	Виша школа и први степен факултета	Висока школа/ факултет/ академија/ универзитет
Area	*Age*	*Sex*	*Total*	*No education*	*Incomplete primary education*	*Primary school*	*Secondary school*	*Post-secondary school specialization*	*High school and first grade of faculty*	*Advanced schools/ faculty/ academy/ university*
ФОЧА-РС	75 и више/ *75 and over*	Женски/ *Female*	934	438	299	135	46	-	10	6
	Укупно/ *Total*	Укупно/ *Total*	7.576	273	504	1.373	3.953	270	346	857
	Укупно/ *Total*	Мушки/ *Male*	3.803	24	138	537	2.224	250	196	434
	Укупно/ *Total*	Женски/ *Female*	3.773	249	366	836	1.729	20	150	423
	15-19	Укупно/ *Total*	651	6	-	471	172	-	2	-
	15-19	Мушки/ *Male*	328	4	-	240	84	-	-	-
	15-19	Женски/ *Female*	323	2	-	231	88	-	2	-
	20-24	Укупно/ *Total*	508	3	-	11	418	3	1	72
	20-24	Мушки/ *Male*	269	2	-	6	234	2	-	25
	20-24	Женски/ *Female*	239	1	-	5	184	1	1	47
	25-29	Укупно/ *Total*	592	2	3	11	360	9	17	190
	25-29	Мушки/ *Male*	314	-	2	4	210	8	7	83
	25-29	Женски/ *Female*	278	2	1	7	150	1	10	107
ГАЦКО	30-34	Укупно/ *Total*	536	4	-	23	340	25	27	117
	30-34	Мушки/ *Male*	309	1	-	15	193	22	16	62
	30-34	Женски/ *Female*	227	3	-	8	147	3	11	55
	35-39	Укупно/ *Total*	506	1	3	21	337	35	30	79
	35-39	Мушки/ *Male*	269	1	1	7	185	35	9	31
	35-39	Женски/ *Female*	237	-	2	14	152	-	21	48
	40-44	Укупно/ *Total*	546	3	3	24	407	24	28	57
	40-44	Мушки/ *Male*	278	1	-	5	205	22	15	30
	40-44	Женски/ *Female*	268	2	3	19	202	2	13	27
	45-49	Укупно/ *Total*	697	3	5	34	530	39	22	64
	45-49	Мушки/ *Male*	362	1	1	7	268	36	15	34
	45-49	Женски/ *Female*	335	2	4	27	262	3	7	30
	50-54	Укупно/ *Total*	776	2	10	84	492	47	48	93

наставак/*continued*

Територија	Старост	Пол	Укупно	Без икаквог образовања	Непотпуно основно образовање	Основна школа	Средња школа	Специјализација послије средње школе	Виша школа и први степен факултета	Висока школа/ факултет/ академија/ универзитет
Area	*Age*	*Sex*	*Total*	*No education*	*Incomplete primary education*	*Primary school*	*Secondary school*	*Post-secondary school specialization*	*High school and first grade of faculty*	*Advanced schools/ faculty/ academy/ university*
ГАЦКО	50-54	Мушки/ *Male*	400	1	2	18	267	46	20	46
	50-54	Женски/ *Female*	376	1	8	66	225	1	28	47
	55-59	Укупно/ *Total*	710	-	23	154	376	37	44	76
	55-59	Мушки/ *Male*	375	-	8	42	220	33	25	47
	55-59	Женски/ *Female*	335	-	15	112	156	4	19	29
	60-64	Укупно/ *Total*	599	7	49	156	244	30	51	62
	60-64	Мушки/ *Male*	299	-	10	37	153	28	28	43
	60-64	Женски/ *Female*	300	7	39	119	91	2	23	19
	65-69	Укупно/ *Total*	367	8	74	112	113	8	26	26
	65-69	Мушки/ *Male*	168	-	15	36	76	5	19	17
	65-69	Женски/ *Female*	199	8	59	76	37	3	7	9
	70-74	Укупно/ *Total*	377	41	98	124	80	6	18	10
	70-74	Мушки/ *Male*	164	3	20	53	58	6	15	9
	70-74	Женски/ *Female*	213	38	78	71	22	-	3	1
	75 и више/ *75 and over*	Укупно/ *Total*	711	193	236	148	84	7	32	11
	75 и више/ *75 and over*	Мушки/ *Male*	268	10	79	67	71	7	27	7
	75 и више/ *75 and over*	Женски/ *Female*	443	183	157	81	13	-	5	4
ГРАДИШКА	Укупно/ *Total*	Укупно/ *Total*	44.830	2.675	4.909	10.068	22.943	210	1.300	2.725
	Укупно/ *Total*	Мушки/ *Male*	21.796	444	1.860	4.710	12.566	155	698	1.363
	Укупно/ *Total*	Женски/ *Female*	23.034	2.231	3.049	5.358	10.377	55	602	1.362
	15-19	Укупно/ *Total*	3.288	72	38	2.084	1.078	-	16	-
	15-19	Мушки/ *Male*	1.688	43	26	1.059	552	-	8	-
	15-19	Женски/ *Female*	1.600	29	12	1.025	526	-	8	-
	20-24	Укупно/ *Total*	2.897	16	24	166	2.385	4	50	252
	20-24	Мушки/ *Male*	1.519	7	15	104	1.270	-	22	101
	20-24	Женски/ *Female*	1.378	9	9	62	1.115	4	28	151

наставак/*continued*

Територија	Старост	Пол	Укупно	Без икаквог образовања	Непотпуно основно образовање	Основна школа	Средња школа	Специјализација послије средње школе	Виша школа и први степен факултета	Висока школа/ факултет/ академија/ универзитет
Area	*Age*	*Sex*	*Total*	*No education*	*Incomplete primary education*	*Primary school*	*Secondary school*	*Post-secondary school specialization*	*High school and first grade of faculty*	*Advanced schools/ faculty/ academy/ university*
	25-29	Укупно/ *Total*	3.201	18	44	261	2.213	13	67	585
	25-29	Мушки/ *Male*	1.669	11	27	138	1.215	7	29	242
	25-29	Женски/ *Female*	1.532	7	17	123	998	6	38	343
	30-34	Укупно/ *Total*	3.501	15	60	399	2.466	13	73	475
	30-34	Мушки/ *Male*	1.764	7	37	199	1.290	10	29	192
	30-34	Женски/ *Female*	1.737	8	23	200	1.176	3	44	283
	35-39	Укупно/ *Total*	3.448	18	51	679	2.318	12	90	280
	35-39	Мушки/ *Male*	1.786	7	32	334	1.239	8	38	128
	35-39	Женски/ *Female*	1.662	11	19	345	1.079	4	52	152
	40-44	Укупно/ *Total*	3.369	18	52	695	2.280	12	92	220
	40-44	Мушки/ *Male*	1.717	7	25	341	1.211	6	33	94
	40-44	Женски/ *Female*	1.652	11	27	354	1.069	6	59	126
	45-49	Укупно/ *Total*	3.609	29	66	750	2.497	16	89	162
ГРАДИШКА	45-49	Мушки/ *Male*	1.812	12	29	334	1.293	7	43	94
	45-49	Женски/ *Female*	1.797	17	37	416	1.204	9	46	68
	50-54	Укупно/ *Total*	3.780	68	206	910	2.234	20	116	226
	50-54	Мушки/ *Male*	1.832	23	56	384	1.168	15	61	125
	50-54	Женски/ *Female*	1.948	45	150	526	1.066	5	55	101
	55-59	Укупно/ *Total*	4.300	111	558	1.260	1.997	33	158	183
	55-59	Мушки/ *Male*	2.059	25	157	545	1.096	27	84	125
	55-59	Женски/ *Female*	2.241	86	401	715	901	6	74	58
	60-64	Укупно/ *Total*	4.296	164	819	1.325	1.620	36	206	126
	60-64	Мушки/ *Male*	2.129	31	289	565	1.003	28	116	97
	60-64	Женски/ *Female*	2.167	133	530	760	617	8	90	29
	65-69	Укупно/ *Total*	2.843	242	781	682	861	30	153	94
	65-69	Мушки/ *Male*	1.327	33	254	306	535	27	104	68
	65-69	Женски/ *Female*	1.516	209	527	376	326	3	49	26

наставак/*continued*

Територија	Старост	Пол	Укупно	Без икаквог образовања	Непотпуно основно образовање	Основна школа	Средња школа	Специјализација послије средње школе	Виша школа и први степен факултета	Висока школа/ факултет/ академија/ универзитет
Area	*Age*	*Sex*	*Total*	*No education*	*Incomplete primary education*	*Primary school*	*Secondary school*	*Post-secondary school specialization*	*High school and first grade of faculty*	*Advanced schools/ faculty/ academy/ university*
ГРАДИШКА	70-74	Укупно/ *Total*	2.391	429	862	404	513	14	100	69
	70-74	Мушки/ *Male*	1.059	47	354	181	351	13	62	51
	70-74	Женски/ *Female*	1.332	382	508	223	162	1	38	18
	75 и више/ *75 and over*	Укупно/ *Total*	3.907	1.475	1.348	453	481	7	90	53
	75 и више/ *75 and over*	Мушки/ *Male*	1.435	191	559	220	343	7	69	46
	75 и више/ *75 and over*	Женски/ *Female*	2.472	1.284	789	233	138	-	21	7
ХАН ПИЈЕСАК	Укупно/ *Total*	Укупно/ *Total*	3.129	200	262	693	1.553	21	111	289
	Укупно/ *Total*	Мушки/ *Male*	1.458	22	61	278	864	20	68	145
	Укупно/ *Total*	Женски/ *Female*	1.671	178	201	415	689	1	43	144
	15-19	Укупно/ *Total*	218	3	-	149	64	-	2	-
	15-19	Мушки/ *Male*	89	1	-	60	27	-	1	-
	15-19	Женски/ *Female*	129	2	-	89	37	-	1	-
	20-24	Укупно/ *Total*	154	-	-	17	123	-	-	14
	20-24	Мушки/ *Male*	92	-	-	11	74	-	-	7
	20-24	Женски/ *Female*	62	-	-	6	49	-	-	7
	25-29	Укупно/ *Total*	204	2	-	5	121	1	3	72
	25-29	Мушки/ *Male*	99	-	-	2	64	-	1	32
	25-29	Женски/ *Female*	105	2	-	3	57	1	2	40
	30-34	Укупно/ *Total*	199	-	-	28	122	-	8	41
	30-34	Мушки/ *Male*	106	-	-	17	65	-	4	20
	30-34	Женски/ *Female*	93	-	-	11	57	-	4	21
	35-39	Укупно/ *Total*	194	-	1	40	121	-	10	22
	35-39	Мушки/ *Male*	98	-	1	16	68	-	3	10
	35-39	Женски/ *Female*	96	-	-	24	53	-	7	12
	40-44	Укупно/ *Total*	194	5	-	27	145	2	1	14
	40-44	Мушки/ *Male*	96	3	-	10	75	2	-	6

наставак/*continued*

Територија	Старост	Пол	Укупно	Без икаквог образовања	Непотпуно основно образовање	Основна школа	Средња школа	Специјализација послије средње школе	Виша школа и први степен факултета	Висока школа/ факултет/ академија/ универзитет
Area	*Age*	*Sex*	*Total*	*No education*	*Incomplete primary education*	*Primary school*	*Secondary school*	*Post-secondary school specialization*	*High school and first grade of faculty*	*Advanced schools/ faculty/ academy/ university*
	40-44	Женски/ *Female*	98	2	-	17	70	-	1	8
	45-49	Укупно/ *Total*	252	1	2	28	193	3	2	23
	45-49	Мушки/ *Male*	128	-	1	13	101	3	2	8
	45-49	Женски/ *Female*	124	1	1	15	92	-	-	15
	50-54	Укупно/ *Total*	326	4	5	47	212	2	13	43
	50-54	Мушки/ *Male*	171	1	-	20	120	2	7	21
	50-54	Женски/ *Female*	155	3	5	27	92	-	6	22
	55-59	Укупно/ *Total*	328	4	17	88	160	7	22	30
	55-59	Мушки/ *Male*	158	-	2	29	88	7	15	17
	55-59	Женски/ *Female*	170	4	15	59	72	-	7	13
	60-64	Укупно/ *Total*	275	13	25	79	119	2	18	19
ХАН ПИЈЕСАК	60-64	Мушки/ *Male*	133	1	4	31	71	2	10	14
	60-64	Женски/ *Female*	142	12	21	48	48	-	8	5
	65-69	Укупно/ *Total*	196	15	44	60	61	1	9	6
	65-69	Мушки/ *Male*	70	1	4	17	36	1	6	5
	65-69	Женски/ *Female*	126	14	40	43	25	-	3	1
	70-74	Укупно/ *Total*	185	32	51	40	48	2	10	2
	70-74	Мушки/ *Male*	72	3	17	9	29	2	10	2
	70-74	Женски/ *Female*	113	29	34	31	19	-	-	-
	75 и више/ *75 and over*	Укупно/ *Total*	404	121	117	85	64	1	13	3
	75 и више/ *75 and over*	Мушки/ *Male*	146	12	32	43	46	1	9	3
	75 и више/ *75 and over*	Женски/ *Female*	258	109	85	42	18	-	4	-
	Укупно/ *Total*	Укупно/ *Total*	12.736	285	554	1.693	7.634	142	527	1.901
ИСТОЧНА ИЛИЈА	Укупно/ *Total*	Мушки/ *Male*	6.071	35	65	523	4.168	125	324	831
	Укупно/ *Total*	Женски/ *Female*	6.665	250	489	1.170	3.466	17	203	1.070
	15-19	Укупно/ *Total*	823	6	-	536	279	-	2	-

наставак/*continued*

Територија	Старост	Пол	Укупно	Без икаквог образовања	Непотпуно основно образовање	Основна школа	Средња школа	Специјализација послије средње школе	Виша школа и први степен факултета	Висока школа/ факултет/ академија/ универзитет
Area	*Age*	*Sex*	*Total*	*No education*	*Incomplete primary education*	*Primary school*	*Secondary school*	*Post-secondary school specialization*	*High school and first grade of faculty*	*Advanced schools/ faculty/ academy/ university*
ИСТОЧНА ИЛИЈА	15-19	Мушки/ *Male*	416	4	-	269	142	-	1	-
	15-19	Женски/ *Female*	407	2	-	267	137	-	1	-
	20-24	Укупно/ *Total*	837	1	1	12	687	2	11	123
	20-24	Мушки/ *Male*	426	1	1	10	368	2	4	40
	20-24	Женски/ *Female*	411	-	-	2	319	-	7	83
	25-29	Укупно/ *Total*	1.072	-	-	14	619	2	17	420
	25-29	Мушки/ *Male*	556	-	-	10	368	2	8	168
	25-29	Женски/ *Female*	516	-	-	4	251	-	9	252
	30-34	Укупно/ *Total*	1.183	1	-	16	733	4	24	405
	30-34	Мушки/ *Male*	573	-	-	8	396	2	11	156
	30-34	Женски/ *Female*	610	1	-	8	337	2	13	249
	35-39	Укупно/ *Total*	1.019	-	3	22	713	7	25	249
	35-39	Мушки/ *Male*	530	-	-	16	391	5	15	103
	35-39	Женски/ *Female*	489	-	3	6	322	2	10	146
	40-44	Укупно/ *Total*	892	3	-	23	704	4	29	129
	40-44	Мушки/ *Male*	470	-	-	13	381	4	18	54
	40-44	Женски/ *Female*	422	3	-	10	323	-	11	75
	45-49	Укупно/ *Total*	951	2	3	25	750	9	35	127
	45-49	Мушки/ *Male*	460	-	-	8	367	9	17	59
	45-49	Женски/ *Female*	491	2	3	17	383	-	18	68
	50-54	Укупно/ *Total*	1.159	5	8	69	855	18	65	139
	50-54	Мушки/ *Male*	541	4	1	16	405	14	36	65
	50-54	Женски/ *Female*	618	1	7	53	450	4	29	74
	55-59	Укупно/ *Total*	1.330	9	18	198	853	30	91	131
	55-59	Мушки/ *Male*	624	6	2	31	433	28	50	74
	55-59	Женски/ *Female*	706	3	16	167	420	2	41	57
	60-64	Укупно/ *Total*	1.175	10	51	254	650	24	101	85

наставак/*continued*

Територија	Старост	Пол	Укупно	Без икаквог образовања	Непотпуно основно образовање	Основна школа	Средња школа	Специјализација послије средње школе	Виша школа и први степен факултета	Висока школа/ факултет/ академија/ универзитет
Area	*Age*	*Sex*	*Total*	*No education*	*Incomplete primary education*	*Primary school*	*Secondary school*	*Post-secondary school specialization*	*High school and first grade of faculty*	*Advanced schools/ faculty/ academy/ university*
ИСТОЧНА ИЛИЦА	60-64	Мушки/ *Male*	553	3	4	45	364	19	68	50
	60-64	Женски/ *Female*	622	7	47	209	286	5	33	35
	65-69	Укупно/ *Total*	721	17	103	184	311	19	42	45
	65-69	Мушки/ *Male*	301	4	4	26	198	17	28	24
	65-69	Женски/ *Female*	420	13	99	158	113	2	14	21
	70-74	Укупно/ *Total*	607	44	137	139	220	12	31	24
	70-74	Мушки/ *Male*	253	4	12	24	156	12	25	20
	70-74	Женски/ *Female*	354	40	125	115	64	-	6	4
	75 и више/ *75 and over*	Укупно/ *Total*	967	187	230	201	260	11	54	24
	75 и више/ *75 and over*	Мушки/ *Male*	368	9	41	47	199	11	43	18
	75 и више/ *75 and over*	Женски/ *Female*	599	178	189	154	61	-	11	6
ИСТОЧНИ ДРВАР	Укупно/ *Total*	Укупно/ *Total*	76	5	6	11	33	3	7	11
	Укупно/ *Total*	Мушки/ *Male*	50	-	4	4	25	2	6	9
	Укупно/ *Total*	Женски/ *Female*	26	5	2	7	8	1	1	2
	15-19	Укупно/ *Total*	3	-	-	2	1	-	-	-
	15-19	Мушки/ *Male*	2	-	-	1	1	-	-	-
	15-19	Женски/ *Female*	1	-	-	1	-	-	-	-
	20-24	Укупно/ *Total*	3	1	-	-	1	-	-	1
	20-24	Мушки/ *Male*	1	-	-	-	1	-	-	-
	20-24	Женски/ *Female*	2	1	-	-	-	-	-	1
	25-29	Укупно/ *Total*	4	-	-	-	3	-	-	1
	25-29	Мушки/ *Male*	4	-	-	-	3	-	-	1
	25-29	Женски/ *Female*	-	-	-	-	-	-	-	-
	30-34	Укупно/ *Total*	11	-	-	1	6	-	-	4
	30-34	Мушки/ *Male*	8	-	-	1	3	-	-	4
	30-34	Женски/ *Female*	3	-	-	-	3	-	-	-

наставак/*continued*

Територија	Старост	Пол	Укупно	Без икаквог образовања	Непотпуно основно образовање	Основна школа	Средња школа	Специјализација послије средње школе	Виша школа и први степен факултета	Висока школа/ факултет/ академија/ универзитет
Area	*Age*	*Sex*	*Total*	*No education*	*Incomplete primary education*	*Primary school*	*Secondary school*	*Post-secondary school specialization*	*High school and first grade of faculty*	*Advanced schools/ faculty/ academy/ university*
ИСТОЧНИ ДРВАР	35-39	Укупно/ *Total*	4	-	-	1	2	-	1	-
	35-39	Мушки/ *Male*	2	-	-	1	-	-	1	-
	35-39	Женски/ *Female*	2	-	-	-	2	-	-	-
	40-44	Укупно/ *Total*	4	-	1	-	3	-	-	-
	40-44	Мушки/ *Male*	4	-	1	-	3	-	-	-
	40-44	Женски/ *Female*	-	-	-	-	-	-	-	-
	45-49	Укупно/ *Total*	5	-	-	-	3	1	-	1
	45-49	Мушки/ *Male*	5	-	-	-	3	1	-	1
	45-49	Женски/ *Female*	-	-	-	-	-	-	-	-
	50-54	Укупно/ *Total*	10	-	-	-	5	-	3	2
	50-54	Мушки/ *Male*	9	-	-	-	5	-	2	2
	50-54	Женски/ *Female*	1	-	-	-	-	-	1	-
	55-59	Укупно/ *Total*	11	-	-	3	4	2	1	1
	55-59	Мушки/ *Male*	5	-	-	1	2	1	1	-
	55-59	Женски/ *Female*	6	-	-	2	2	1	-	1
	60-64	Укупно/ *Total*	11	-	2	2	5	-	1	1
	60-64	Мушки/ *Male*	7	-	1	-	4	-	1	1
	60-64	Женски/ *Female*	4	-	1	2	1	-	-	-
	65-69	Укупно/ *Total*	1	1	-	-	-	-	-	-
	65-69	Мушки/ *Male*	-	-	-	-	-	-	-	-
	65-69	Женски/ *Female*	1	1	-	-	-	-	-	-
	70-74	Укупно/ *Total*	2	-	1	-	-	-	1	-
	70-74	Мушки/ *Male*	1	-	-	-	-	-	1	-
	70-74	Женски/ *Female*	1	-	1	-	-	-	-	-
	75 и више/ *75 and over*	Укупно/ *Total*	7	3	2	2	-	-	-	-
	75 и више/ *75 and over*	Мушки/ *Male*	2	-	2	-	-	-	-	-

наставак/*continued*

Територија	Старост	Пол	Укупно	Без икаквог образовања	Непотпуно основно образовање	Основна школа	Средња школа	Специјализација послије средње школе	Виша школа и први степен факултета	Висока школа/ факултет/ академија/ универзитет
Area	*Age*	*Sex*	*Total*	*No education*	*Incomplete primary education*	*Primary school*	*Secondary school*	*Post-secondary school specialization*	*High school and first grade of faculty*	*Advanced schools/ faculty/ academy/ university*
ИСТОЧНИ ДРВАР	75 и више/ *75 and over*	Женски/ *Female*	5	3	-	2	-	-	-	-
ИСТОЧНИ МОСТАР	Укупно/ *Total*	Укупно/ *Total*	220	19	41	39	104	-	2	15
	Укупно/ *Total*	Мушки/ *Male*	122	1	21	25	66	-	2	7
	Укупно/ *Total*	Женски/ *Female*	98	18	20	14	38	-	-	8
	15-19	Укупно/ *Total*	14	-	-	9	4	-	1	-
	15-19	Мушки/ *Male*	9	-	-	6	2	-	1	-
	15-19	Женски/ *Female*	5	-	-	3	2	-	-	-
	20-24	Укупно/ *Total*	10	-	-	1	8	-	-	1
	20-24	Мушки/ *Male*	8	-	-	1	6	-	-	1
	20-24	Женски/ *Female*	2	-	-	-	2	-	-	-
	25-29	Укупно/ *Total*	8	-	-	-	6	-	-	2
	25-29	Мушки/ *Male*	2	-	-	-	2	-	-	-
	25-29	Женски/ *Female*	6	-	-	-	4	-	-	2
	30-34	Укупно/ *Total*	16	-	-	-	11	-	-	5
	30-34	Мушки/ *Male*	8	-	-	-	5	-	-	3
	30-34	Женски/ *Female*	8	-	-	-	6	-	-	2
	35-39	Укупно/ *Total*	19	-	-	5	13	-	-	1
	35-39	Мушки/ *Male*	12	-	-	4	8	-	-	-
	35-39	Женски/ *Female*	7	-	-	1	5	-	-	1
	40-44	Укупно/ *Total*	26	-	4	2	20	-	-	-
	40-44	Мушки/ *Male*	19	-	4	2	13	-	-	-
	40-44	Женски/ *Female*	7	-	-	-	7	-	-	-
	45-49	Укупно/ *Total*	19	-	-	4	15	-	-	-
	45-49	Мушки/ *Male*	12	-	-	3	9	-	-	-
	45-49	Женски/ *Female*	7	-	-	1	6	-	-	-
	50-54	Укупно/ *Total*	15	-	-	2	9	-	-	4
	50-54	Мушки/ *Male*	8	-	-	1	6	-	-	1

наставак/*continued*

Територија	Старост	Пол	Укупно	Без икаквог образовања	Непотпуно основно образовање	Основна школа	Средња школа	Специјализација послије средње школе	Виша школа и први степен факултета	Висока школа/ факултет/ академија/ универзитет
Area	*Age*	*Sex*	*Total*	*No education*	*Incomplete primary education*	*Primary school*	*Secondary school*	*Post-secondary school specialization*	*High school and first grade of faculty*	*Advanced schools/ faculty/ academy/ university*
ИСТОЧНИ МОСТАР	50-54	Женски/ *Female*	7	-	-	1	3	-	-	3
	55-59	Укупно/ *Total*	10	-	4	1	4	-	-	1
	55-59	Мушки/ *Male*	6	-	1	-	4	-	-	1
	55-59	Женски/ *Female*	4	-	3	1	-	-	-	-
	60-64	Укупно/ *Total*	16	-	5	3	6	-	1	1
	60-64	Мушки/ *Male*	10	-	3	1	4	-	1	1
	60-64	Женски/ *Female*	6	-	2	2	2	-	-	-
	65-69	Укупно/ *Total*	9	1	4	4	-	-	-	-
	65-69	Мушки/ *Male*	4	-	2	2	-	-	-	-
	65-69	Женски/ *Female*	5	1	2	2	-	-	-	-
	70-74	Укупно/ *Total*	24	6	10	3	5	-	-	-
	70-74	Мушки/ *Male*	10	-	5	1	4	-	-	-
	70-74	Женски/ *Female*	14	6	5	2	1	-	-	-
	75 и више/ *75 and over*	Укупно/ *Total*	34	12	14	5	3	-	-	-
	75 и више/ *75 and over*	Мушки/ *Male*	14	1	6	4	3	-	-	-
	75 и више/ *75 and over*	Женски/ *Female*	20	11	8	1	-	-	-	-
ИСТОЧНИ СТАРИ ГРАД	Укупно/ *Total*	Укупно/ *Total*	1.016	63	133	168	554	16	29	53
	Укупно/ *Total*	Мушки/ *Male*	495	5	29	76	333	15	16	21
	Укупно/ *Total*	Женски/ *Female*	521	58	104	92	221	1	13	32
	15-19	Укупно/ *Total*	49	4	-	31	14	-	-	-
	15-19	Мушки/ *Male*	23	3	-	14	6	-	-	-
	15-19	Женски/ *Female*	26	1	-	17	8	-	-	-
	20-24	Укупно/ *Total*	48	-	-	-	45	-	-	3
	20-24	Мушки/ *Male*	28	-	-	-	27	-	-	1
	20-24	Женски/ *Female*	20	-	-	-	18	-	-	2
	25-29	Укупно/ *Total*	60	-	1	6	41	-	-	12

наставак/*continued*

Територија	Старост	Пол	Укупно	Без икаквог образовања	Непотпуно основно образовање	Основна школа	Средња школа	Специјализација послије средње школе	Виша школа и први степен факултета	Висока школа/ факултет/ академија/ универзитет
Area	*Age*	*Sex*	*Total*	*No education*	*Incomplete primary education*	*Primary school*	*Secondary school*	*Post-secondary school specialization*	*High school and first grade of faculty*	*Advanced schools/ faculty/ academy/ university*
ИСТОЧНИ СТАРИ ГРАД	25-29	Мушки/ *Male*	40	-	1	5	29	-	-	5
	25-29	Женски/ *Female*	20	-	-	1	12	-	-	7
	30-34	Укупно/ *Total*	76	-	2	8	50	-	2	14
	30-34	Мушки/ *Male*	39	-	2	6	27	-	-	4
	30-34	Женски/ *Female*	37	-	-	2	23	-	2	10
	35-39	Укупно/ *Total*	53	-	-	9	37	-	1	6
	35-39	Мушки/ *Male*	34	-	-	7	22	-	1	4
	35-39	Женски/ *Female*	19	-	-	2	15	-	-	2
	40-44	Укупно/ *Total*	46	1	1	1	37	-	1	5
	40-44	Мушки/ *Male*	22	-	-	-	20	-	-	2
	40-44	Женски/ *Female*	24	1	1	1	17	-	1	3
	45-49	Укупно/ *Total*	59	-	1	7	49	-	-	2
	45-49	Мушки/ *Male*	40	-	1	3	35	-	-	1
	45-49	Женски/ *Female*	19	-	-	4	14	-	-	1
	50-54	Укупно/ *Total*	97	1	2	9	78	2	1	4
	50-54	Мушки/ *Male*	47	-	-	4	39	2	-	2
	50-54	Женски/ *Female*	50	1	2	5	39	-	1	2
	55-59	Укупно/ *Total*	114	-	8	20	74	3	8	1
	55-59	Мушки/ *Male*	53	-	-	4	41	3	5	-
	55-59	Женски/ *Female*	61	-	8	16	33	-	3	1
	60-64	Укупно/ *Total*	108	1	13	24	57	5	7	1
	60-64	Мушки/ *Male*	48	-	2	8	31	4	3	-
	60-64	Женски/ *Female*	60	1	11	16	26	1	4	1
	65-69	Укупно/ *Total*	83	4	23	22	27	1	4	2
	65-69	Мушки/ *Male*	38	1	1	10	21	1	3	1
	65-69	Женски/ *Female*	45	3	22	12	6	-	1	1
	70-74	Укупно/ *Total*	77	10	27	10	22	4	2	2

наставак/*continued*

Територија	Старост	Пол	Укупно	Без икаквог образовања	Непотпуно основно образовање	Основна школа	Средња школа	Специјализација послије средње школе	Виша школа и први степен факултета	Висока школа/ факултет/ академија/ универзитет
Area	*Age*	*Sex*	*Total*	*No education*	*Incomplete primary education*	*Primary school*	*Secondary school*	*Post-secondary school specialization*	*High school and first grade of faculty*	*Advanced schools/ faculty/ academy/ university*
ИСТОЧНИ СТАРИ ГРАД	70-74	Мушки/ *Male*	33	-	6	5	16	4	2	-
	70-74	Женски/ *Female*	44	10	21	5	6	-	-	2
	75 и више/ *75 and over*	Укупно/ *Total*	146	42	55	21	23	1	3	1
	75 и више/ *75 and over*	Мушки/ *Male*	50	1	16	10	19	1	2	1
	75 и више/ *75 and over*	Женски/ *Female*	96	41	39	11	4	-	1	-
ИСТОЧНО НОВО САРАЈЕВО	Укупно/ *Total*	Укупно/ *Total*	9.016	194	460	1.108	5.171	81	383	1.619
	Укупно/ *Total*	Мушки/ *Male*	4.260	26	89	362	2.708	69	229	777
	Укупно/ *Total*	Женски/ *Female*	4.756	168	371	746	2.463	12	154	842
	15-19	Укупно/ *Total*	617	5	8	394	207	-	3	-
	15-19	Мушки/ *Male*	316	1	7	200	106	-	2	-
	15-19	Женски/ *Female*	301	4	1	194	101	-	1	-
	20-24	Укупно/ *Total*	613	1	-	5	534	1	1	71
	20-24	Мушки/ *Male*	302	1	-	2	271	-	-	28
	20-24	Женски/ *Female*	311	-	-	3	263	1	1	43
	25-29	Укупно/ *Total*	754	2	1	9	421	-	19	302
	25-29	Мушки/ *Male*	381	-	-	3	247	-	8	123
	25-29	Женски/ *Female*	373	2	1	6	174	-	11	179
	30-34	Укупно/ *Total*	957	7	1	9	502	4	25	409
	30-34	Мушки/ *Male*	474	3	1	5	271	3	13	178
	30-34	Женски/ *Female*	483	4	-	4	231	1	12	231
	35-39	Укупно/ *Total*	775	5	-	16	478	5	20	251
	35-39	Мушки/ *Male*	390	3	-	11	252	5	11	108
	35-39	Женски/ *Female*	385	2	-	5	226	-	9	143
	40-44	Укупно/ *Total*	654	4	-	17	498	3	18	114
	40-44	Мушки/ *Male*	356	2	-	9	275	2	10	58
	40-44	Женски/ *Female*	298	2	-	8	223	1	8	56

наставак/*continued*

Територија	Старост	Пол	Укупно	Без икаквог образовања	Непотпуно основно образовање	Основна школа	Средња школа	Специјализација послије средње школе	Виша школа и први степен факултета	Висока школа/ факултет/ академија/ универзитет
Area	*Age*	*Sex*	*Total*	*No education*	*Incomplete primary education*	*Primary school*	*Secondary school*	*Post-secondary school specialization*	*High school and first grade of faculty*	*Advanced schools/ faculty/ academy/ university*
ИСТОЧНО НОВО САРАЈЕВО	45-49	Укупно/ *Total*	628	2	1	18	484	6	31	86
	45-49	Мушки/ *Male*	302	2	1	3	237	4	13	42
	45-49	Женски/ *Female*	326	-	-	15	247	2	18	44
	50-54	Укупно/ *Total*	756	4	3	37	550	4	36	122
	50-54	Мушки/ *Male*	332	4	-	7	241	3	14	63
	50-54	Женски/ *Female*	424	-	3	30	309	1	22	59
	55-59	Укупно/ *Total*	887	5	14	122	558	15	73	100
	55-59	Мушки/ *Male*	421	2	5	22	274	14	45	59
	55-59	Женски/ *Female*	466	3	9	100	284	1	28	41
	60-64	Укупно/ *Total*	716	2	44	153	392	12	53	60
	60-64	Мушки/ *Male*	332	-	9	35	201	10	36	41
	60-64	Женски/ *Female*	384	2	35	118	191	2	17	19
	65-69	Укупно/ *Total*	493	8	73	109	216	14	31	42
	65-69	Мушки/ *Male*	205	-	4	17	121	11	23	29
	65-69	Женски/ *Female*	288	8	69	92	95	3	8	13
	70-74	Укупно/ *Total*	491	37	125	92	157	7	37	36
	70-74	Мушки/ *Male*	197	1	24	21	94	7	26	24
	70-74	Женски/ *Female*	294	36	101	71	63	-	11	12
	75 и више/ *75 and over*	Укупно/ *Total*	675	112	190	127	174	10	36	26
	75 и више/ *75 and over*	Мушки/ *Male*	252	7	38	27	118	10	28	24
	75 и више/ *75 and over*	Женски/ *Female*	423	105	152	100	56	-	8	2
ЈЕЗЕРО	Укупно/ *Total*	Укупно/ *Total*	979	80	108	250	482	1	20	38
	Укупно/ *Total*	Мушки/ *Male*	517	14	40	116	308	1	13	25
	Укупно/ *Total*	Женски/ *Female*	462	66	68	134	174	-	7	13
	15-19	Укупно/ *Total*	88	1	-	48	38	-	1	-
	15-19	Мушки/ *Male*	45	1	-	24	19	-	1	-

наставак/*continued*

Територија	Старост	Пол	Укупно	Без икаквог образовања	Непотпуно основно образовање	Основна школа	Средња школа	Специјализација послије средње школе	Виша школа и први степен факултета	Висока школа/ факултет/ академија/ универзитет
Area	*Age*	*Sex*	*Total*	*No education*	*Incomplete primary education*	*Primary school*	*Secondary school*	*Post-secondary school specialization*	*High school and first grade of faculty*	*Advanced schools/ faculty/ academy/ university*
	15-19	Женски/ *Female*	43	-	-	24	19	-	-	-
	20-24	Укупно/ *Total*	66	1	1	8	48	-	1	7
	20-24	Мушки/ *Male*	37	1	1	1	29	-	-	5
	20-24	Женски/ *Female*	29	-	-	7	19	-	1	2
	25-29	Укупно/ *Total*	83	-	1	9	60	-	5	8
	25-29	Мушки/ *Male*	55	-	1	4	42	-	5	3
	25-29	Женски/ *Female*	28	-	-	5	18	-	-	5
	30-34	Укупно/ *Total*	65	-	1	13	44	-	1	6
	30-34	Мушки/ *Male*	39	-	1	3	30	-	1	4
	30-34	Женски/ *Female*	26	-	-	10	14	-	-	2
	35-39	Укупно/ *Total*	67	1	3	23	34	-	1	5
	35-39	Мушки/ *Male*	34	-	2	13	17	-	-	2
	35-39	Женски/ *Female*	33	1	1	10	17	-	1	3
ЈЕЗЕРО	40-44	Укупно/ *Total*	78	2	3	20	50	-	1	2
	40-44	Мушки/ *Male*	46	-	1	10	33	-	-	2
	40-44	Женски/ *Female*	32	2	2	10	17	-	1	-
	45-49	Укупно/ *Total*	97	2	5	26	59	-	1	4
	45-49	Мушки/ *Male*	49	-	2	8	35	-	-	4
	45-49	Женски/ *Female*	48	2	3	18	24	-	1	-
	50-54	Укупно/ *Total*	107	2	14	33	51	-	4	3
	50-54	Мушки/ *Male*	51	-	3	12	31	-	3	2
	50-54	Женски/ *Female*	56	2	11	21	20	-	1	1
	55-59	Укупно/ *Total*	87	2	17	15	51	-	-	2
	55-59	Мушки/ *Male*	54	1	6	11	34	-	-	2
	55-59	Женски/ *Female*	33	1	11	4	17	-	-	-
	60-64	Укупно/ *Total*	74	5	21	23	24	-	1	-
	60-64	Мушки/ *Male*	36	-	2	13	20	-	1	-

наставак/*continued*

Територија	Старост	Пол	Укупно	Без икаквог образовања	Непотпуно основно образовање	Основна школа	Средња школа	Специјализација послије средње школе	Виша школа и први степен факултета	Висока школа/ факултет/ академија/ универзитет
Area	*Age*	*Sex*	*Total*	*No education*	*Incomplete primary education*	*Primary school*	*Secondary school*	*Post-secondary school specialization*	*High school and first grade of faculty*	*Advanced schools/ faculty/ academy/ university*
ЈЕЗЕРО	60-64	Женски/ *Female*	38	5	19	10	4	-	-	-
	65-69	Укупно/ *Total*	43	5	9	18	10	-	1	-
	65-69	Мушки/ *Male*	22	-	4	10	8	-	-	-
	65-69	Женски/ *Female*	21	5	5	8	2	-	1	-
	70-74	Укупно/ *Total*	45	13	14	8	6	-	3	1
	70-74	Мушки/ *Male*	19	2	6	3	5	-	2	1
	70-74	Женски/ *Female*	26	11	8	5	1	-	1	-
	75 и више/ *75 and over*	Укупно/ *Total*	79	46	19	6	7	1	-	-
	75 и више/ *75 and over*	Мушки/ *Male*	30	9	11	4	5	1	-	-
	75 и више/ *75 and over*	Женски/ *Female*	49	37	8	2	2	-	-	-
КАЛИНОВИК	Укупно/ *Total*	Укупно/ *Total*	1.831	163	180	343	916	18	59	152
	Укупно/ *Total*	Мушки/ *Male*	906	11	49	126	577	14	42	87
	Укупно/ *Total*	Женски/ *Female*	925	152	131	217	339	4	17	65
	15-19	Укупно/ *Total*	94	-	1	59	34	-	-	-
	15-19	Мушки/ *Male*	39	-	1	25	13	-	-	-
	15-19	Женски/ *Female*	55	-	-	34	21	-	-	-
	20-24	Укупно/ *Total*	104	-	1	2	88	1	-	12
	20-24	Мушки/ *Male*	58	-	1	2	47	-	-	8
	20-24	Женски/ *Female*	46	-	-	-	41	1	-	4
	25-29	Укупно/ *Total*	132	-	1	8	75	3	-	45
	25-29	Мушки/ *Male*	77	-	1	5	48	3	-	20
	25-29	Женски/ *Female*	55	-	-	3	27	-	-	25
	30-34	Укупно/ *Total*	100	-	2	3	65	3	1	26
	30-34	Мушки/ *Male*	57	-	2	1	39	2	-	13
	30-34	Женски/ *Female*	43	-	-	2	26	1	1	13
	35-39	Укупно/ *Total*	94	-	1	2	76	-	1	14

наставак/*continued*

Територија	Старост	Пол	Укупно	Без икаквог образовања	Непотпуно основно образовање	Основна школа	Средња школа	Специјализација послије средње школе	Виша школа и први степен факултета	Висока школа/ факултет/ академија/ универзитет
Area	*Age*	*Sex*	*Total*	*No education*	*Incomplete primary education*	*Primary school*	*Secondary school*	*Post-secondary school specialization*	*High school and first grade of faculty*	*Advanced schools/ faculty/ academy/ university*
	35-39	Мушки/ *Male*	61	-	1	2	51	-	1	6
	35-39	Женски/ *Female*	33	-	-	-	25	-	-	8
	40-44	Укупно/ *Total*	89	1	-	7	71	1	1	8
	40-44	Мушки/ *Male*	49	1	-	3	38	-	1	6
	40-44	Женски/ *Female*	40	-	-	4	33	1	-	2
	45-49	Укупно/ *Total*	108	-	1	6	94	-	2	5
	45-49	Мушки/ *Male*	61	-	1	2	53	-	1	4
	45-49	Женски/ *Female*	47	-	-	4	41	-	1	1
	50-54	Укупно/ *Total*	180	-	2	16	135	3	8	16
	50-54	Мушки/ *Male*	103	-	1	3	85	3	2	9
	50-54	Женски/ *Female*	77	-	1	13	50	-	6	7
	55-59	Укупно/ *Total*	216	1	10	65	110	4	9	17
	55-59	Мушки/ *Male*	109	-	1	11	74	3	7	13
КАЛИНОВИК	55-59	Женски/ *Female*	107	1	9	54	36	1	2	4
	60-64	Укупно/ *Total*	163	2	14	62	72	-	11	2
	60-64	Мушки/ *Male*	83	-	2	19	51	-	9	2
	60-64	Женски/ *Female*	80	2	12	43	21	-	2	-
	65-69	Укупно/ *Total*	129	12	31	31	35	1	16	3
	65-69	Мушки/ *Male*	54	3	1	8	26	1	13	2
	65-69	Женски/ *Female*	75	9	30	23	9	-	3	1
	70-74	Укупно/ *Total*	151	28	45	48	26	-	3	1
	70-74	Мушки/ *Male*	56	1	5	26	20	-	3	1
	70-74	Женски/ *Female*	95	27	40	22	6	-	-	-
	75 и више/ *75 and over*	Укупно/ *Total*	271	119	71	34	35	2	7	3
	75 и више/ *75 and over*	Мушки/ *Male*	99	6	32	19	32	2	5	3
	75 и више/ *75 and over*	Женски/ *Female*	172	113	39	15	3	-	2	-

наставак/*continued*

Територија	Старост	Пол	Укупно	Без икаквог образовања	Непотпуно основно образовање	Основна школа	Средња школа	Специјализација послије средње школе	Виша школа и први степен факултета	Висока школа/ факултет/ академија/ универзитет
Area	*Age*	*Sex*	*Total*	*No education*	*Incomplete primary education*	*Primary school*	*Secondary school*	*Post-secondary school specialization*	*High school and first grade of faculty*	*Advanced schools/ faculty/ academy/ university*
КНЕЖЕВО	Укупно/ *Total*	Укупно/ *Total*	8.407	1.410	767	2.005	3.733	12	130	350
	Укупно/ *Total*	Мушки/ *Male*	4.180	317	328	1.046	2.188	11	93	197
	Укупно/ *Total*	Женски/ *Female*	4.227	1.093	439	959	1.545	1	37	153
	15-19	Укупно/ *Total*	663	5	3	467	185	-	3	-
	15-19	Мушки/ *Male*	328	1	1	231	94	-	1	-
	15-19	Женски/ *Female*	335	4	2	236	91	-	2	-
	20-24	Укупно/ *Total*	588	3	-	46	496	1	4	38
	20-24	Мушки/ *Male*	308	-	-	24	268	1	1	14
	20-24	Женски/ *Female*	280	3	-	22	228	-	3	24
	25-29	Укупно/ *Total*	598	4	3	59	408	2	10	112
	25-29	Мушки/ *Male*	310	2	1	27	230	1	7	42
	25-29	Женски/ *Female*	288	2	2	32	178	1	3	70
	30-34	Укупно/ *Total*	562	5	8	116	376	2	7	48
	30-34	Мушки/ *Male*	304	2	5	53	210	2	4	28
	30-34	Женски/ *Female*	258	3	3	63	166	-	3	20
	35-39	Укупно/ *Total*	634	10	14	192	370	-	10	38
	35-39	Мушки/ *Male*	354	5	6	87	226	-	7	23
	35-39	Женски/ *Female*	280	5	8	105	144	-	3	15
	40-44	Укупно/ *Total*	681	7	7	187	441	1	10	28
	40-44	Мушки/ *Male*	376	6	5	95	240	1	7	22
	40-44	Женски/ *Female*	305	1	2	92	201	-	3	6
	45-49	Укупно/ *Total*	727	14	15	161	508	2	7	20
	45-49	Мушки/ *Male*	389	6	5	66	290	2	7	13
	45-49	Женски/ *Female*	338	8	10	95	218	-	-	7
	50-54	Укупно/ *Total*	819	29	79	199	459	1	16	36
	50-54	Мушки/ *Male*	420	8	15	79	280	1	10	27
	50-54	Женски/ *Female*	399	21	64	120	179	-	6	9

наставак/*continued*

Територија	Старост	Пол	Укупно	Без икаквог образовања	Непотпуно основно образовање	Основна школа	Средња школа	Специјализација послије средње школе	Виша школа и први степен факултета	Висока школа/ факултет/ академија/ универзитет
Area	*Age*	*Sex*	*Total*	*No education*	*Incomplete primary education*	*Primary school*	*Secondary school*	*Post-secondary school specialization*	*High school and first grade of faculty*	*Advanced schools/ faculty/ academy/ university*
КНЕЖЕВО	55-59	Укупно/ *Total*	767	106	169	197	252	1	23	19
	55-59	Мушки/ *Male*	357	10	42	100	168	1	18	18
	55-59	Женски/ *Female*	410	96	127	97	84	-	5	1
	60-64	Укупно/ *Total*	736	185	189	201	141	1	16	3
	60-64	Мушки/ *Male*	340	22	67	136	102	1	10	2
	60-64	Женски/ *Female*	396	163	122	65	39	-	6	1
	65-69	Укупно/ *Total*	571	287	103	107	56	1	14	3
	65-69	Мушки/ *Male*	263	57	62	86	43	1	11	3
	65-69	Женски/ *Female*	308	230	41	21	13	-	3	-
	70-74	Укупно/ *Total*	472	287	96	55	27	-	3	4
	70-74	Мушки/ *Male*	213	69	68	46	23	-	3	4
	70-74	Женски/ *Female*	259	218	28	9	4	-	-	-
	75 и више/ *75 and over*	Укупно/ *Total*	589	468	81	18	14	-	7	1
	75 и више/ *75 and over*	Мушки/ *Male*	218	129	51	16	14	-	7	1
	75 и више/ *75 and over*	Женски/ *Female*	371	339	30	2	-	-	-	-
КОСТАЈНИЦА	Укупно/ *Total*	Укупно/ *Total*	5.255	167	390	1.168	2.983	25	211	311
	Укупно/ *Total*	Мушки/ *Male*	2.596	30	133	511	1.659	19	94	150
	Укупно/ *Total*	Женски/ *Female*	2.659	137	257	657	1.324	6	117	161
	15-19	Укупно/ *Total*	378	7	2	251	117	-	1	-
	15-19	Мушки/ *Male*	198	4	2	121	71	-	-	-
	15-19	Женски/ *Female*	180	3	-	130	46	-	1	-
	20-24	Укупно/ *Total*	336	3	1	10	276	3	8	35
	20-24	Мушки/ *Male*	177	2	-	5	154	-	2	14
	20-24	Женски/ *Female*	159	1	1	5	122	3	6	21
	25-29	Укупно/ *Total*	380	3	3	29	251	-	23	71
	25-29	Мушки/ *Male*	198	1	1	16	144	-	5	31

наставак/*continued*

Територија	Старост	Пол	Укупно	Без икаквог образовања	Непотпуно основно образовање	Основна школа	Средња школа	Специјализација послије средње школе	Виша школа и први степен факултета	Висока школа/ факултет/ академија/ универзитет
Area	*Age*	*Sex*	*Total*	*No education*	*Incomplete primary education*	*Primary school*	*Secondary school*	*Post-secondary school specialization*	*High school and first grade of faculty*	*Advanced schools/ faculty/ academy/ university*
	25-29	Женски/ *Female*	182	2	2	13	107	-	18	40
	30-34	Укупно/ *Total*	441	-	1	40	314	5	27	54
	30-34	Мушки/ *Male*	241	-	1	16	186	4	14	20
	30-34	Женски/ *Female*	200	-	-	24	128	1	13	34
	35-39	Укупно/ *Total*	418	2	4	69	302	2	17	22
	35-39	Мушки/ *Male*	208	1	3	37	154	2	5	6
	35-39	Женски/ *Female*	210	1	1	32	148	-	12	16
	40-44	Укупно/ *Total*	425	2	3	78	303	-	15	24
	40-44	Мушки/ *Male*	202	1	1	39	142	-	5	14
	40-44	Женски/ *Female*	223	1	2	39	161	-	10	10
	45-49	Укупно/ *Total*	458	-	2	80	335	3	15	23
	45-49	Мушки/ *Male*	242	-	-	44	173	3	7	15
	45-49	Женски/ *Female*	216	-	2	36	162	-	8	8
КОСТАЈНИЦА	50-54	Укупно/ *Total*	512	2	9	126	332	3	20	20
	50-54	Мушки/ *Male*	236	-	2	55	160	2	7	10
	50-54	Женски/ *Female*	276	2	7	71	172	1	13	10
	55-59	Укупно/ *Total*	519	2	22	142	305	4	21	23
	55-59	Мушки/ *Male*	274	1	5	59	177	4	13	15
	55-59	Женски/ *Female*	245	1	17	83	128	-	8	8
	60-64	Укупно/ *Total*	430	2	28	144	215	2	23	16
	60-64	Мушки/ *Male*	215	1	8	48	137	2	9	10
	60-64	Женски/ *Female*	215	1	20	96	78	-	14	6
	65-69	Укупно/ *Total*	248	8	45	65	98	2	20	10
	65-69	Мушки/ *Male*	124	4	11	23	68	1	11	6
	65-69	Женски/ *Female*	124	4	34	42	30	1	9	4
	70-74	Укупно/ *Total*	249	15	89	71	56	-	11	7
	70-74	Мушки/ *Male*	108	3	25	26	39	-	9	6

наставак/*continued*

Територија	Старост	Пол	Укупно	Без икаквог образовања	Непотпуно основно образовање	Основна школа	Средња школа	Специјализација послије средње школе	Виша школа и први степен факултета	Висока школа/ факултет/ академија/ универзитет
Area	*Age*	*Sex*	*Total*	*No education*	*Incomplete primary education*	*Primary school*	*Secondary school*	*Post-secondary school specialization*	*High school and first grade of faculty*	*Advanced schools/ faculty/ academy/ university*
КОСТАЈНИЦА	70-74	Женски/ *Female*	141	12	64	45	17	-	2	1
	75 и више/ *75 and over*	Укупно/ *Total*	461	121	181	63	79	1	10	6
	75 и више/ *75 and over*	Мушки/ *Male*	173	12	74	22	54	1	7	3
	75 и више/ *75 and over*	Женски/ *Female*	288	109	107	41	25	-	3	3
КОТОР ВАРОШ	Укупно/ *Total*	Укупно/ *Total*	16.560	1.537	1.217	4.065	8.557	91	244	849
	Укупно/ *Total*	Мушки/ *Male*	8.198	294	406	1.926	4.902	67	154	449
	Укупно/ *Total*	Женски/ *Female*	8.362	1.243	811	2.139	3.655	24	90	400
	15-19	Укупно/ *Total*	1.453	18	6	991	436	-	2	-
	15-19	Мушки/ *Male*	760	10	2	524	223	-	1	-
	15-19	Женски/ *Female*	693	8	4	467	213	-	1	-
	20-24	Укупно/ *Total*	1.413	17	5	57	1.194	12	21	107
	20-24	Мушки/ *Male*	745	6	3	32	647	5	10	42
	20-24	Женски/ *Female*	668	11	2	25	547	7	11	65
	25-29	Укупно/ *Total*	1.418	9	10	94	1.046	7	20	232
	25-29	Мушки/ *Male*	742	4	4	51	573	5	7	98
	25-29	Женски/ *Female*	676	5	6	43	473	2	13	134
	30-34	Укупно/ *Total*	1.382	13	24	228	953	10	12	142
	30-34	Мушки/ *Male*	709	9	11	106	496	8	7	72
	30-34	Женски/ *Female*	673	4	13	122	457	2	5	70
	35-39	Укупно/ *Total*	1.443	4	15	376	919	12	18	99
	35-39	Мушки/ *Male*	740	4	9	162	494	9	10	52
	35-39	Женски/ *Female*	703	-	6	214	425	3	8	47
	40-44	Укупно/ *Total*	1.490	11	15	385	998	3	16	62
	40-44	Мушки/ *Male*	748	3	1	141	554	3	11	35
	40-44	Женски/ *Female*	742	8	14	244	444	-	5	27
	45-49	Укупно/ *Total*	1.512	23	39	360	1.031	5	12	42

наставак/*continued*

Територија	Старост	Пол	Укупно	Без икаквог образовања	Непотпуно основно образовање	Основна школа	Средња школа	Специјализација послије средње школе	Виша школа и први степен факултета	Висока школа/ факултет/ академија/ универзитет
Area	*Age*	*Sex*	*Total*	*No education*	*Incomplete primary education*	*Primary school*	*Secondary school*	*Post-secondary school specialization*	*High school and first grade of faculty*	*Advanced schools/ faculty/ academy/ university*
КОТОР ВАРОШ	45-49	Мушки/ *Male*	780	9	6	132	594	5	8	26
	45-49	Женски/ *Female*	732	14	33	228	437	-	4	16
	50-54	Укупно/ *Total*	1.486	39	108	403	804	11	43	78
	50-54	Мушки/ *Male*	753	6	18	145	497	8	29	50
	50-54	Женски/ *Female*	733	33	90	258	307	3	14	28
	55-59	Укупно/ *Total*	1.305	70	200	414	523	18	41	39
	55-59	Мушки/ *Male*	617	6	36	163	344	12	25	31
	55-59	Женски/ *Female*	688	64	164	251	179	6	16	8
	60-64	Укупно/ *Total*	1.205	171	273	353	352	8	21	27
	60-64	Мушки/ *Male*	585	16	70	197	255	7	18	22
	60-64	Женски/ *Female*	620	155	203	156	97	1	3	5
	65-69	Укупно/ *Total*	859	291	187	181	170	2	20	8
	65-69	Мушки/ *Male*	362	40	63	115	120	2	14	8
	65-69	Женски/ *Female*	497	251	124	66	50	-	6	-
	70-74	Укупно/ *Total*	700	337	157	115	75	-	10	6
	70-74	Мушки/ *Male*	301	51	91	84	61	-	8	6
	70-74	Женски/ *Female*	399	286	66	31	14	-	2	-
	75 и више/ *75 and over*	Укупно/ *Total*	894	534	178	108	56	3	8	7
	75 и више/ *75 and over*	Мушки/ *Male*	356	130	92	74	44	3	6	7
	75 и више/ *75 and over*	Женски/ *Female*	538	404	86	34	12	-	2	-
КОЗАРСКА ДУБИЦА	Укупно/ *Total*	Укупно/ *Total*	18.958	997	1.921	4.024	10.188	96	671	1.061
	Укупно/ *Total*	Мушки/ *Male*	9.214	155	690	1.879	5.540	68	358	524
	Укупно/ *Total*	Женски/ *Female*	9.744	842	1.231	2.145	4.648	28	313	537
	15-19	Укупно/ *Total*	1.222	16	6	800	396	-	4	-
	15-19	Мушки/ *Male*	627	12	-	398	214	-	3	-
	15-19	Женски/ *Female*	595	4	6	402	182	-	1	-

наставак/*continued*

Територија	Старост	Пол	Укупно	Без икаквог образовања	Непотпуно основно образовање	Основна школа	Средња школа	Специјализација послије средње школе	Виша школа и први степен факултета	Висока школа/ факултет/ академија/ универзитет
Area	*Age*	*Sex*	*Total*	*No education*	*Incomplete primary education*	*Primary school*	*Secondary school*	*Post-secondary school specialization*	*High school and first grade of faculty*	*Advanced schools/ faculty/ academy/ university*
КОЗАРСКА ДУБИЦА	20-24	Укупно/ *Total*	1.202	9	4	65	986	1	25	112
	20-24	Мушки/ *Male*	630	4	2	35	536	1	11	41
	20-24	Женски/ *Female*	572	5	2	30	450	-	14	71
	25-29	Укупно/ *Total*	1.414	8	7	91	1.006	5	46	251
	25-29	Мушки/ *Male*	742	4	3	48	564	4	19	100
	25-29	Женски/ *Female*	672	4	4	43	442	1	27	151
	30-34	Укупно/ *Total*	1.315	4	12	162	930	5	54	148
	30-34	Мушки/ *Male*	708	3	8	91	519	4	21	62
	30-34	Женски/ *Female*	607	1	4	71	411	1	33	86
	35-39	Укупно/ *Total*	1.273	10	16	225	868	6	40	108
	35-39	Мушки/ *Male*	666	7	11	118	467	2	14	47
	35-39	Женски/ *Female*	607	3	5	107	401	4	26	61
	40-44	Укупно/ *Total*	1.276	5	8	270	902	9	32	50
	40-44	Мушки/ *Male*	661	2	4	139	471	6	10	29
	40-44	Женски/ *Female*	615	3	4	131	431	3	22	21
	45-49	Укупно/ *Total*	1.681	13	10	323	1.231	8	41	55
	45-49	Мушки/ *Male*	829	7	2	152	618	4	20	26
	45-49	Женски/ *Female*	852	6	8	171	613	4	21	29
	50-54	Укупно/ *Total*	1.871	17	42	350	1.244	16	89	113
	50-54	Мушки/ *Male*	932	5	11	145	647	13	48	63
	50-54	Женски/ *Female*	939	12	31	205	597	3	41	50
	55-59	Укупно/ *Total*	1.898	22	102	510	1.081	16	83	84
	55-59	Мушки/ *Male*	967	7	34	223	589	11	49	54
	55-59	Женски/ *Female*	931	15	68	287	492	5	34	30
	60-64	Укупно/ *Total*	1.584	31	198	461	729	17	86	62
	60-64	Мушки/ *Male*	773	4	69	197	402	12	51	38
	60-64	Женски/ *Female*	811	27	129	264	327	5	35	24

наставак/*continued*

Територија	Старост	Пол	Укупно	Без икаквог образовања	Непотпуно основно образовање	Основна школа	Средња школа	Специјализација послије средње школе	Виша школа и први степен факултета	Висока школа/ факултет/ академија/ универзитет
Area	*Age*	*Sex*	*Total*	*No education*	*Incomplete primary education*	*Primary school*	*Secondary school*	*Post-secondary school specialization*	*High school and first grade of faculty*	*Advanced schools/ faculty/ academy/ university*
КОЗАРСКА ДУБИЦА	65-69	Укупно/ *Total*	919	52	184	254	322	5	75	27
	65-69	Мушки/ *Male*	416	4	52	108	188	5	39	20
	65-69	Женски/ *Female*	503	48	132	146	134	-	36	7
	70-74	Укупно/ *Total*	1.093	132	451	214	214	3	48	31
	70-74	Мушки/ *Male*	433	17	129	89	131	2	37	28
	70-74	Женски/ *Female*	660	115	322	125	83	1	11	3
	75 и више/ *75 and over*	Укупно/ *Total*	2.210	678	881	299	279	5	48	20
	75 и више/ *75 and over*	Мушки/ *Male*	830	79	365	136	194	4	36	16
	75 и више/ *75 and over*	Женски/ *Female*	1.380	599	516	163	85	1	12	4
КРУПА НА УНИ	Укупно/ *Total*	Укупно/ *Total*	1.415	158	319	532	373	6	12	15
	Укупно/ *Total*	Мушки/ *Male*	772	19	166	322	247	4	7	7
	Укупно/ *Total*	Женски/ *Female*	643	139	153	210	126	2	5	8
	15-19	Укупно/ *Total*	102	1	2	68	31	-	-	-
	15-19	Мушки/ *Male*	55	-	2	32	21	-	-	-
	15-19	Женски/ *Female*	47	1	-	36	10	-	-	-
	20-24	Укупно/ *Total*	81	2	-	12	60	-	1	6
	20-24	Мушки/ *Male*	50	-	-	8	39	-	1	2
	20-24	Женски/ *Female*	31	2	-	4	21	-	-	4
	25-29	Укупно/ *Total*	66	1	4	18	40	1	-	2
	25-29	Мушки/ *Male*	38	1	4	9	22	1	-	1
	25-29	Женски/ *Female*	28	-	-	9	18	-	-	1
	30-34	Укупно/ *Total*	80	-	8	36	33	1	1	1
	30-34	Мушки/ *Male*	50	-	6	22	20	1	1	-
	30-34	Женски/ *Female*	30	-	2	14	13	-	-	1
	35-39	Укупно/ *Total*	89	-	3	59	25	-	1	1
	35-39	Мушки/ *Male*	53	-	3	35	14	-	-	1

наставак/*continued*

Територија	Старост	Пол	Укупно	Без икаквог образовања	Непотпуно основно образовање	Основна школа	Средња школа	Специјализација послије средње школе	Виша школа и први степен факултета	Висока школа/ факултет/ академија/ универзитет
Area	*Age*	*Sex*	*Total*	*No education*	*Incomplete primary education*	*Primary school*	*Secondary school*	*Post-secondary school specialization*	*High school and first grade of faculty*	*Advanced schools/ faculty/ academy/ university*
КРУПА НА УНИ	35-39	Женски/ *Female*	36	-	-	24	11	-	1	-
	40-44	Укупно/ *Total*	111	-	3	74	32	-	1	1
	40-44	Мушки/ *Male*	70	-	2	48	19	-	1	-
	40-44	Женски/ *Female*	41	-	1	26	13	-	-	1
	45-49	Укупно/ *Total*	121	-	3	61	55	1	-	1
	45-49	Мушки/ *Male*	75	-	3	37	35	-	-	-
	45-49	Женски/ *Female*	46	-	-	24	20	1	-	1
	50-54	Укупно/ *Total*	122	4	18	64	32	1	2	1
	50-54	Мушки/ *Male*	78	1	6	42	28	-	-	1
	50-54	Женски/ *Female*	44	3	12	22	4	1	2	-
	55-59	Укупно/ *Total*	118	2	32	58	24	1	1	-
	55-59	Мушки/ *Male*	74	1	15	39	17	1	1	-
	55-59	Женски/ *Female*	44	1	17	19	7	-	-	-
	60-64	Укупно/ *Total*	111	5	49	35	20	-	1	1
	60-64	Мушки/ *Male*	56	1	23	19	12	-	-	1
	60-64	Женски/ *Female*	55	4	26	16	8	-	1	-
	65-69	Укупно/ *Total*	90	5	50	21	11	-	3	-
	65-69	Мушки/ *Male*	51	1	22	16	10	-	2	-
	65-69	Женски/ *Female*	39	4	28	5	1	-	1	-
	70-74	Укупно/ *Total*	99	36	50	8	2	1	1	1
	70-74	Мушки/ *Male*	42	4	29	4	2	1	1	1
	70-74	Женски/ *Female*	57	32	21	4	-	-	-	-
	75 и више/ *75 and over*	Укупно/ *Total*	225	102	97	18	8	-	-	-
	75 и више/ *75 and over*	Мушки/ *Male*	80	10	51	11	8	-	-	-
	75 и више/ *75 and over*	Женски/ *Female*	145	92	46	7	-	-	-	-
КУПРЕС-РС	Укупно/ *Total*	Укупно/ *Total*	272	103	19	57	85	1	3	4

наставак/*continued*

Територија	Старост	Пол	Укупно	Без икаквог образовања	Непотпуно основно образовање	Основна школа	Средња школа	Специјализација послије средње школе	Виша школа и први степен факултета	Висока школа/ факултет/ академија/ универзитет
Area	*Age*	*Sex*	*Total*	*No education*	*Incomplete primary education*	*Primary school*	*Secondary school*	*Post-secondary school specialization*	*High school and first grade of faculty*	*Advanced schools/ faculty/ academy/ university*
	Укупно/ *Total*	Мушки/ *Male*	141	33	9	34	59	-	3	3
	Укупно/ *Total*	Женски/ *Female*	131	70	10	23	26	1	-	1
	15-19	Укупно/ *Total*	13	1	-	9	3	-	-	-
	15-19	Мушки/ *Male*	7	-	-	5	2	-	-	-
	15-19	Женски/ *Female*	6	1	-	4	1	-	-	-
	20-24	Укупно/ *Total*	8	-	-	-	7	1	-	-
	20-24	Мушки/ *Male*	5	-	-	-	5	-	-	-
	20-24	Женски/ *Female*	3	-	-	-	2	1	-	-
	25-29	Укупно/ *Total*	8	-	-	1	7	-	-	-
	25-29	Мушки/ *Male*	6	-	-	1	5	-	-	-
	25-29	Женски/ *Female*	2	-	-	-	2	-	-	-
	30-34	Укупно/ *Total*	7	-	-	2	5	-	-	-
	30-34	Мушки/ *Male*	1	-	-	-	1	-	-	-
КУПРЕС-РС	30-34	Женски/ *Female*	6	-	-	2	4	-	-	-
	35-39	Укупно/ *Total*	16	-	-	5	11	-	-	-
	35-39	Мушки/ *Male*	10	-	-	4	6	-	-	-
	35-39	Женски/ *Female*	6	-	-	1	5	-	-	-
	40-44	Укупно/ *Total*	17	-	-	6	11	-	-	-
	40-44	Мушки/ *Male*	8	-	-	2	6	-	-	-
	40-44	Женски/ *Female*	9	-	-	4	5	-	-	-
	45-49	Укупно/ *Total*	18	1	-	5	12	-	-	-
	45-49	Мушки/ *Male*	14	-	-	3	11	-	-	-
	45-49	Женски/ *Female*	4	1	-	2	1	-	-	-
	50-54	Укупно/ *Total*	17	1	-	6	7	-	1	2
	50-54	Мушки/ *Male*	11	-	-	3	5	-	1	2
	50-54	Женски/ *Female*	6	1	-	3	2	-	-	-
	55-59	Укупно/ *Total*	19	3	3	4	7	-	1	1

наставак/*continued*

Територија	Старост	Пол	Укупно	Без икаквог образовања	Непотпуно основно образовање	Основна школа	Средња школа	Специјализација послије средње школе	Виша школа и први степен факултета	Висока школа/ факултет/ академија/ универзитет
Area	*Age*	*Sex*	*Total*	*No education*	*Incomplete primary education*	*Primary school*	*Secondary school*	*Post-secondary school specialization*	*High school and first grade of faculty*	*Advanced schools/ faculty/ academy/ university*
КУПРЕС-РС	55-59	Мушки/ *Male*	13	2	2	2	5	-	1	1
	55-59	Женски/ *Female*	6	1	1	2	2	-	-	-
	60-64	Укупно/ *Total*	13	2	3	4	3	-	-	1
	60-64	Мушки/ *Male*	5	-	-	4	1	-	-	-
	60-64	Женски/ *Female*	8	2	3	-	2	-	-	1
	65-69	Укупно/ *Total*	28	13	3	8	3	-	1	-
	65-69	Мушки/ *Male*	13	4	1	4	3	-	1	-
	65-69	Женски/ *Female*	15	9	2	4	-	-	-	-
	70-74	Укупно/ *Total*	44	31	4	4	5	-	-	-
	70-74	Мушки/ *Male*	18	8	1	4	5	-	-	-
	70-74	Женски/ *Female*	26	23	3	-	-	-	-	-
	75 и више/ *75 and over*	Укупно/ *Total*	64	51	6	3	4	-	-	-
	75 и више/ *75 and over*	Мушки/ *Male*	30	19	5	2	4	-	-	-
	75 и више/ *75 and over*	Женски/ *Female*	34	32	1	1	-	-	-	-
ЛАКТАШИ	Укупно/ *Total*	Укупно/ *Total*	29.466	1.372	2.534	6.723	16.047	173	839	1.778
	Укупно/ *Total*	Мушки/ *Male*	14.513	231	959	3.147	8.708	145	472	851
	Укупно/ *Total*	Женски/ *Female*	14.953	1.141	1.575	3.576	7.339	28	367	927
	15-19	Укупно/ *Total*	2.190	22	12	1.414	733	-	9	-
	15-19	Мушки/ *Male*	1.147	16	6	735	388	-	2	-
	15-19	Женски/ *Female*	1.043	6	6	679	345	-	7	-
	20-24	Укупно/ *Total*	2.059	11	14	113	1.755	8	18	140
	20-24	Мушки/ *Male*	1.073	5	9	65	931	5	6	52
	20-24	Женски/ *Female*	986	6	5	48	824	3	12	88
	25-29	Укупно/ *Total*	2.445	14	21	170	1.764	7	26	443
	25-29	Мушки/ *Male*	1.184	6	12	98	900	5	10	153
	25-29	Женски/ *Female*	1.261	8	9	72	864	2	16	290

наставак/*continued*

Територија	Старост	Пол	Укупно	Без икаквог образовања	Непотпуно основно образовање	Основна школа	Средња школа	Специјализација послије средње школе	Виша школа и први степен факултета	Висока школа/ факултет/ академија/ универзитет
Area	*Age*	*Sex*	*Total*	*No education*	*Incomplete primary education*	*Primary school*	*Secondary school*	*Post-secondary school specialization*	*High school and first grade of faculty*	*Advanced schools/ faculty/ academy/ university*
	30-34	Укупно/ *Total*	2.476	15	33	308	1.760	13	41	306
	30-34	Мушки/ *Male*	1.252	8	18	150	915	10	16	135
	30-34	Женски/ *Female*	1.224	7	15	158	845	3	25	171
	35-39	Укупно/ *Total*	2.513	14	32	531	1.643	3	54	236
	35-39	Мушки/ *Male*	1.308	10	19	285	864	3	19	108
	35-39	Женски/ *Female*	1.205	4	13	246	779	-	35	128
	40-44	Укупно/ *Total*	2.365	13	24	535	1.579	7	53	154
	40-44	Мушки/ *Male*	1.216	8	17	274	818	3	18	78
	40-44	Женски/ *Female*	1.149	5	7	261	761	4	35	76
	45-49	Укупно/ *Total*	2.432	15	32	463	1.754	11	57	100
	45-49	Мушки/ *Male*	1.220	8	13	210	898	10	32	49
	45-49	Женски/ *Female*	1.212	7	19	253	856	1	25	51
	50-54	Укупно/ *Total*	2.617	24	76	612	1.685	18	79	123
ЛАКТАШИ	50-54	Мушки/ *Male*	1.294	10	24	221	908	15	47	69
	50-54	Женски/ *Female*	1.323	14	52	391	777	3	32	54
	55-59	Укупно/ *Total*	2.630	41	203	742	1.375	32	137	100
	55-59	Мушки/ *Male*	1.307	11	62	276	774	27	79	78
	55-59	Женски/ *Female*	1.323	30	141	466	601	5	58	22
	60-64	Укупно/ *Total*	2.438	91	378	801	944	26	141	57
	60-64	Мушки/ *Male*	1.192	12	109	324	607	25	82	33
	60-64	Женски/ *Female*	1.246	79	269	477	337	1	59	24
	65-69	Укупно/ *Total*	1.684	140	430	450	489	22	102	51
	65-69	Мушки/ *Male*	826	23	151	215	313	20	63	41
	65-69	Женски/ *Female*	858	117	279	235	176	2	39	10
	70-74	Укупно/ *Total*	1.509	228	572	302	289	13	63	42
	70-74	Мушки/ *Male*	687	33	209	153	198	11	50	33
	70-74	Женски/ *Female*	822	195	363	149	91	2	13	9

наставак/*continued*

Територија	Старост	Пол	Укупно	Без икаквог образовања	Непотпуно основно образовање	Основна школа	Средња школа	Специјализација послије средње школе	Виша школа и први степен факултета	Висока школа/ факултет/ академија/ универзитет
Area	*Age*	*Sex*	*Total*	*No education*	*Incomplete primary education*	*Primary school*	*Secondary school*	*Post-secondary school specialization*	*High school and first grade of faculty*	*Advanced schools/ faculty/ academy/ university*
	75 и више/ *75 and over*	Укупно/ *Total*	2.108	744	707	282	277	13	59	26
ЛАКТАШИ	75 и више/ *75 and over*	Мушки/ *Male*	807	81	310	141	194	11	48	22
	75 и више/ *75 and over*	Женски/ *Female*	1.301	663	397	141	83	2	11	4
	Укупно/ *Total*	Укупно/ *Total*	13.476	1.253	2.142	3.371	5.818	69	226	597
	Укупно/ *Total*	Мушки/ *Male*	6.781	245	953	1.737	3.374	48	138	286
	Укупно/ *Total*	Женски/ *Female*	6.695	1.008	1.189	1.634	2.444	21	88	311
	15-19	Укупно/ *Total*	969	25	12	681	250	-	1	-
	15-19	Мушки/ *Male*	480	9	8	324	139	-	-	-
	15-19	Женски/ *Female*	489	16	4	357	111	-	1	-
	20-24	Укупно/ *Total*	925	4	11	38	790	2	6	74
	20-24	Мушки/ *Male*	474	3	7	15	425	-	2	22
	20-24	Женски/ *Female*	451	1	4	23	365	2	4	52
	25-29	Укупно/ *Total*	881	7	12	60	604	5	17	176
	25-29	Мушки/ *Male*	459	6	9	24	337	4	8	71
ЛОПАРЕ	25-29	Женски/ *Female*	422	1	3	36	267	1	9	105
	30-34	Укупно/ *Total*	868	5	30	117	583	6	22	105
	30-34	Мушки/ *Male*	458	3	20	51	324	2	9	49
	30-34	Женски/ *Female*	410	2	10	66	259	4	13	56
	35-39	Укупно/ *Total*	912	11	32	219	581	1	17	51
	35-39	Мушки/ *Male*	468	5	19	104	300	-	10	30
	35-39	Женски/ *Female*	444	6	13	115	281	1	7	21
	40-44	Укупно/ *Total*	1.007	14	29	307	612	6	8	31
	40-44	Мушки/ *Male*	520	9	18	137	338	3	2	13
	40-44	Женски/ *Female*	487	5	11	170	274	3	6	18
	45-49	Укупно/ *Total*	1.237	13	43	318	809	10	9	35
	45-49	Мушки/ *Male*	678	6	23	170	449	6	6	18

наставак/*continued*

Територија	Старост	Пол	Укупно	Без икаквог образовања	Непотпуно основно образовање	Основна школа	Средња школа	Специјализација послије средње школе	Виша школа и први степен факултета	Висока школа/ факултет/ академија/ универзитет
Area	*Age*	*Sex*	*Total*	*No education*	*Incomplete primary education*	*Primary school*	*Secondary school*	*Post-secondary school specialization*	*High school and first grade of faculty*	*Advanced schools/ faculty/ academy/ university*
ЛОПАРЕ	45-49	Женски/ *Female*	559	7	20	148	360	4	3	17
	50-54	Укупно/ *Total*	1.384	32	142	446	675	10	28	51
	50-54	Мушки/ *Male*	766	9	63	234	404	6	19	31
	50-54	Женски/ *Female*	618	23	79	212	271	4	9	20
	55-59	Укупно/ *Total*	1.257	45	281	462	403	10	31	25
	55-59	Мушки/ *Male*	677	16	107	238	272	8	21	15
	55-59	Женски/ *Female*	580	29	174	224	131	2	10	10
	60-64	Укупно/ *Total*	1.119	86	407	330	226	7	37	26
	60-64	Мушки/ *Male*	581	23	149	193	168	7	22	19
	60-64	Женски/ *Female*	538	63	258	137	58	-	15	7
	65-69	Укупно/ *Total*	777	104	323	182	130	5	24	9
	65-69	Мушки/ *Male*	370	18	117	112	96	5	15	7
	65-69	Женски/ *Female*	407	86	206	70	34	-	9	2
	70-74	Укупно/ *Total*	720	213	342	85	61	2	13	4
	70-74	Мушки/ *Male*	300	26	157	52	49	2	12	2
	70-74	Женски/ *Female*	420	187	185	33	12	-	1	2
	75 и више/ *75 and over*	Укупно/ *Total*	1.420	694	478	126	94	5	13	10
	75 и више/ *75 and over*	Мушки/ *Male*	550	112	256	83	73	5	12	9
	75 и више/ *75 and over*	Женски/ *Female*	870	582	222	43	21	-	1	1
ЉУБИЊЕ	Укупно/ *Total*	Укупно/ *Total*	3.037	112	281	637	1.508	83	139	277
	Укупно/ *Total*	Мушки/ *Male*	1.487	13	65	270	838	74	73	154
	Укупно/ *Total*	Женски/ *Female*	1.550	99	216	367	670	9	66	123
	15-19	Укупно/ *Total*	221	1	-	166	52	-	2	-
	15-19	Мушки/ *Male*	110	1	-	81	28	-	-	-
	15-19	Женски/ *Female*	111	-	-	85	24	-	2	-
	20-24	Укупно/ *Total*	215	-	1	8	168	2	10	26

наставак/*continued*

Територија	Старост	Пол	Укупно	Без икаквог образовања	Непотпуно основно образовање	Основна школа	Средња школа	Специјализација послије средње школе	Виша школа и први степен факултета	Висока школа/ факултет/ академија/ универзитет
Area	*Age*	*Sex*	*Total*	*No education*	*Incomplete primary education*	*Primary school*	*Secondary school*	*Post-secondary school specialization*	*High school and first grade of faculty*	*Advanced schools/ faculty/ academy/ university*
	20-24	Мушки/ *Male*	117	-	1	6	96	1	3	10
	20-24	Женски/ *Female*	98	-	-	2	72	1	7	16
	25-29	Укупно/ *Total*	218	-	2	4	143	2	10	57
	25-29	Мушки/ *Male*	110	-	1	3	75	1	5	25
	25-29	Женски/ *Female*	108	-	1	1	68	1	5	32
	30-34	Укупно/ *Total*	217	1	1	15	146	3	10	41
	30-34	Мушки/ *Male*	116	1	-	7	83	1	5	19
	30-34	Женски/ *Female*	101	-	1	8	63	2	5	22
	35-39	Укупно/ *Total*	179	-	1	11	145	2	3	17
	35-39	Мушки/ *Male*	93	-	1	7	78	-	-	7
	35-39	Женски/ *Female*	86	-	-	4	67	2	3	10
	40-44	Укупно/ *Total*	229	-	1	25	170	2	17	14
	40-44	Мушки/ *Male*	137	-	1	14	106	1	8	7
ЉУБИЊЕ	40-44	Женски/ *Female*	92	-	-	11	64	1	9	7
	45-49	Укупно/ *Total*	245	1	3	26	190	2	5	18
	45-49	Мушки/ *Male*	124	-	2	9	100	2	1	10
	45-49	Женски/ *Female*	121	1	1	17	90	-	4	8
	50-54	Укупно/ *Total*	283	-	-	45	174	4	14	46
	50-54	Мушки/ *Male*	138	-	-	11	92	3	3	29
	50-54	Женски/ *Female*	145	-	-	34	82	1	11	17
	55-59	Укупно/ *Total*	285	-	10	70	146	14	13	32
	55-59	Мушки/ *Male*	155	-	-	28	78	14	9	26
	55-59	Женски/ *Female*	130	-	10	42	68	-	4	6
	60-64	Укупно/ *Total*	255	3	30	77	90	19	23	13
	60-64	Мушки/ *Male*	129	1	4	25	55	18	16	10
	60-64	Женски/ *Female*	126	2	26	52	35	1	7	3
	65-69	Укупно/ *Total*	146	3	38	42	36	9	11	7

наставак/*continued*

Територија	Старост	Пол	Укупно	Без икаквог образовања	Непотпуно основно образовање	Основна школа	Средња школа	Специјализација послије средње школе	Виша школа и први степен факултета	Висока школа/ факултет/ академија/ универзитет
Area	*Age*	*Sex*	*Total*	*No education*	*Incomplete primary education*	*Primary school*	*Secondary school*	*Post-secondary school specialization*	*High school and first grade of faculty*	*Advanced schools/ faculty/ academy/ university*
ЉУБИЊЕ	65-69	Мушки/ *Male*	59	2	4	13	20	9	5	6
	65-69	Женски/ *Female*	87	1	34	29	16	-	6	1
	70-74	Укупно/ *Total*	162	1	51	63	18	17	6	6
	70-74	Мушки/ *Male*	68	-	9	25	8	17	4	5
	70-74	Женски/ *Female*	94	1	42	38	10	-	2	1
	75 и више/ *75 and over*	Укупно/ *Total*	382	102	143	85	30	7	15	-
	75 и више/ *75 and over*	Мушки/ *Male*	131	8	42	41	19	7	14	-
	75 и више/ *75 and over*	Женски/ *Female*	251	94	101	44	11	-	1	-
МИЛИЋИ	Укупно/ *Total*	Укупно/ *Total*	9.792	666	750	2.522	4.941	17	237	659
	Укупно/ *Total*	Мушки/ *Male*	4.941	106	222	1.107	3.030	11	124	341
	Укупно/ *Total*	Женски/ *Female*	4.851	560	528	1.415	1.911	6	113	318
	15-19	Укупно/ *Total*	847	29	9	501	296	-	12	-
	15-19	Мушки/ *Male*	441	19	6	244	168	-	4	-
	15-19	Женски/ *Female*	406	10	3	257	128	-	8	-
	20-24	Укупно/ *Total*	843	3	6	51	649	-	34	100
	20-24	Мушки/ *Male*	465	2	4	27	371	-	14	47
	20-24	Женски/ *Female*	378	1	2	24	278	-	20	53
	25-29	Укупно/ *Total*	949	7	3	93	610	-	32	204
	25-29	Мушки/ *Male*	505	4	1	43	349	-	19	89
	25-29	Женски/ *Female*	444	3	2	50	261	-	13	115
	30-34	Укупно/ *Total*	929	2	9	152	620	4	26	116
	30-34	Мушки/ *Male*	518	1	2	78	369	2	12	54
	30-34	Женски/ *Female*	411	1	7	74	251	2	14	62
	35-39	Укупно/ *Total*	898	9	23	269	539	2	13	43
	35-39	Мушки/ *Male*	476	4	9	119	318	1	3	22
	35-39	Женски/ *Female*	422	5	14	150	221	1	10	21

наставак/*continued*

Територија	Старост	Пол	Укупно	Без икаквог образовања	Непотпуно основно образовање	Основна школа	Средња школа	Специјализација послије средње школе	Виша школа и први степен факултета	Висока школа/ факултет/ академија/ универзитет
Area	*Age*	*Sex*	*Total*	*No education*	*Incomplete primary education*	*Primary school*	*Secondary school*	*Post-secondary school specialization*	*High school and first grade of faculty*	*Advanced schools/ faculty/ academy/ university*
МИЛИЋИ	40-44	Укупно/ *Total*	761	10	25	205	476	1	14	30
	40-44	Мушки/ *Male*	423	4	4	79	306	-	11	19
	40-44	Женски/ *Female*	338	6	21	126	170	1	3	11
	45-49	Укупно/ *Total*	771	19	40	233	439	-	10	30
	45-49	Мушки/ *Male*	370	4	7	86	252	-	4	17
	45-49	Женски/ *Female*	401	15	33	147	187	-	6	13
	50-54	Укупно/ *Total*	961	24	77	303	477	3	23	54
	50-54	Мушки/ *Male*	444	4	13	93	286	2	10	36
	50-54	Женски/ *Female*	517	20	64	210	191	1	13	18
	55-59	Укупно/ *Total*	896	45	128	263	392	3	24	41
	55-59	Мушки/ *Male*	458	9	20	110	281	2	10	26
	55-59	Женски/ *Female*	438	36	108	153	111	1	14	15
	60-64	Укупно/ *Total*	807	110	134	258	259	3	17	26
	60-64	Мушки/ *Male*	386	9	39	121	184	3	10	20
	60-64	Женски/ *Female*	421	101	95	137	75	-	7	6
	65-69	Укупно/ *Total*	384	74	90	92	102	1	20	5
	65-69	Мушки/ *Male*	182	9	29	43	79	1	17	4
	65-69	Женски/ *Female*	202	65	61	49	23	-	3	1
	70-74	Укупно/ *Total*	261	99	65	50	36	-	6	5
	70-74	Мушки/ *Male*	106	9	26	32	29	-	5	5
	70-74	Женски/ *Female*	155	90	39	18	7	-	1	-
	75 и више/ *75 and over*	Укупно/ *Total*	485	235	141	52	46	-	6	5
	75 и више/ *75 and over*	Мушки/ *Male*	167	28	62	32	38	-	5	2
	75 и више/ *75 and over*	Женски/ *Female*	318	207	79	20	8	-	1	3
МОДРИЧА	Укупно/ *Total*	Укупно/ *Total*	22.200	1.294	2.967	5.433	10.541	144	525	1.296
	Укупно/ *Total*	Мушки/ *Male*	10.774	246	1.069	2.537	5.833	109	324	656

наставак/*continued*

Територија	Старост	Пол	Укупно	Без икаквог образовања	Непотпуно основно образовање	Основна школа	Средња школа	Специјализација послије средње школе	Виша школа и први степен факултета	Висока школа/ факултет/ академија/ универзитет
Area	*Age*	*Sex*	*Total*	*No education*	*Incomplete primary education*	*Primary school*	*Secondary school*	*Post-secondary school specialization*	*High school and first grade of faculty*	*Advanced schools/ faculty/ academy/ university*
	Укупно/ *Total*	Женски/ *Female*	11.426	1.048	1.898	2.896	4.708	35	201	640
	15-19	Укупно/ *Total*	1.623	31	13	1.047	524	-	8	-
	15-19	Мушки/ *Male*	813	16	5	532	257	-	3	-
	15-19	Женски/ *Female*	810	15	8	515	267	-	5	-
	20-24	Укупно/ *Total*	1.490	12	16	103	1.200	15	17	127
	20-24	Мушки/ *Male*	739	7	9	58	614	6	7	38
	20-24	Женски/ *Female*	751	5	7	45	586	9	10	89
	25-29	Укупно/ *Total*	1.593	13	19	146	1.075	8	26	306
	25-29	Мушки/ *Male*	842	6	9	88	579	3	17	140
	25-29	Женски/ *Female*	751	7	10	58	496	5	9	166
	30-34	Укупно/ *Total*	1.565	5	34	267	1.013	12	34	200
	30-34	Мушки/ *Male*	783	2	16	122	526	8	17	92
	30-34	Женски/ *Female*	782	3	18	145	487	4	17	108
МОДРИЧА	35-39	Укупно/ *Total*	1.653	14	31	438	1.022	11	22	115
	35-39	Мушки/ *Male*	812	8	15	201	526	6	10	46
	35-39	Женски/ *Female*	841	6	16	237	496	5	12	69
	40-44	Укупно/ *Total*	1.699	29	34	430	1.094	4	31	77
	40-44	Мушки/ *Male*	868	13	15	194	595	3	18	30
	40-44	Женски/ *Female*	831	16	19	236	499	1	13	47
	45-49	Укупно/ *Total*	1.926	23	56	434	1.310	7	23	73
	45-49	Мушки/ *Male*	979	12	21	185	704	6	13	38
	45-49	Женски/ *Female*	947	11	35	249	606	1	10	35
	50-54	Укупно/ *Total*	2.070	39	151	523	1.147	13	50	147
	50-54	Мушки/ *Male*	1.022	21	41	199	644	9	29	79
	50-54	Женски/ *Female*	1.048	18	110	324	503	4	21	68
	55-59	Укупно/ *Total*	1.980	47	301	589	839	19	90	95
	55-59	Мушки/ *Male*	969	16	74	255	482	17	58	67

наставак/*continued*

Територија	Старост	Пол	Укупно	Без икаквог образовања	Непотпуно основно образовање	Основна школа	Средња школа	Специјализација послије средње школе	Виша школа и први степен факултета	Висока школа/ факултет/ академија/ универзитет
Area	*Age*	*Sex*	*Total*	*No education*	*Incomplete primary education*	*Primary school*	*Secondary school*	*Post-secondary school specialization*	*High school and first grade of faculty*	*Advanced schools/ faculty/ academy/ university*
МОДРИЧА	55-59	Женски/ *Female*	1.011	31	227	334	357	2	32	28
	60-64	Укупно/ *Total*	1.889	62	447	609	615	17	80	59
	60-64	Мушки/ *Male*	902	16	139	254	387	16	48	42
	60-64	Женски/ *Female*	987	46	308	355	228	1	32	17
	65-69	Укупно/ *Total*	1.479	126	513	364	343	18	69	46
	65-69	Мушки/ *Male*	690	18	156	183	238	16	41	38
	65-69	Женски/ *Female*	789	108	357	181	105	2	28	8
	70-74	Укупно/ *Total*	1.318	202	611	243	183	9	41	29
	70-74	Мушки/ *Male*	583	22	216	144	138	8	30	25
	70-74	Женски/ *Female*	735	180	395	99	45	1	11	4
	75 и више/ *75 and over*	Укупно/ *Total*	1.915	691	741	240	176	11	34	22
	75 и више/ *75 and over*	Мушки/ *Male*	772	89	353	122	143	11	33	21
	75 и више/ *75 and over*	Женски/ *Female*	1.143	602	388	118	33	-	1	1
МРКОЊИЋ ГРАД	Укупно/ *Total*	Укупно/ *Total*	14.378	1.494	1.807	2.796	6.936	92	368	885
	Укупно/ *Total*	Мушки/ *Male*	6.950	219	792	1.416	3.792	74	212	445
	Укупно/ *Total*	Женски/ *Female*	7.428	1.275	1.015	1.380	3.144	18	156	440
	15-19	Укупно/ *Total*	1.003	10	5	652	334	-	2	-
	15-19	Мушки/ *Male*	558	6	2	363	187	-	-	-
	15-19	Женски/ *Female*	445	4	3	289	147	-	2	-
	20-24	Укупно/ *Total*	892	7	8	45	733	1	10	88
	20-24	Мушки/ *Male*	465	5	5	29	386	-	3	37
	20-24	Женски/ *Female*	427	2	3	16	347	1	7	51
	25-29	Укупно/ *Total*	981	3	14	74	632	6	23	229
	25-29	Мушки/ *Male*	519	1	10	44	356	4	12	92
	25-29	Женски/ *Female*	462	2	4	30	276	2	11	137
	30-34	Укупно/ *Total*	996	8	20	121	656	2	29	160

наставак/*continued*

Територија	Старост	Пол	Укупно	Без икаквог образовања	Непотпуно основно образовање	Основна школа	Средња школа	Специјализација послије средње школе	Виша школа и први степен факултета	Висока школа/ факултет/ академија/ универзитет
Area	*Age*	*Sex*	*Total*	*No education*	*Incomplete primary education*	*Primary school*	*Secondary school*	*Post-secondary school specialization*	*High school and first grade of faculty*	*Advanced schools/ faculty/ academy/ university*
	30-34	Мушки/ *Male*	488	2	16	56	341	2	8	63
	30-34	Женски/ *Female*	508	6	4	65	315	-	21	97
	35-39	Укупно/ *Total*	1.062	2	17	204	717	5	17	100
	35-39	Мушки/ *Male*	568	1	13	99	397	5	9	44
	35-39	Женски/ *Female*	494	1	4	105	320	-	8	56
	40-44	Укупно/ *Total*	1.008	6	17	220	694	3	18	50
	40-44	Мушки/ *Male*	525	4	13	107	368	3	5	25
	40-44	Женски/ *Female*	483	2	4	113	326	-	13	25
	45-49	Укупно/ *Total*	1.068	9	24	158	802	8	26	41
	45-49	Мушки/ *Male*	518	4	10	65	394	8	15	22
	45-49	Женски/ *Female*	550	5	14	93	408	-	11	19
	50-54	Укупно/ *Total*	1.154	14	77	198	750	13	40	62
	50-54	Мушки/ *Male*	539	5	23	65	371	9	22	44
МРКОЊИЋ ГРАД	50-54	Женски/ *Female*	615	9	54	133	379	4	18	18
	55-59	Укупно/ *Total*	1.378	39	209	315	669	19	58	69
	55-59	Мушки/ *Male*	671	9	54	142	369	12	35	50
	55-59	Женски/ *Female*	707	30	155	173	300	7	23	19
	60-64	Укупно/ *Total*	1.394	95	363	349	476	22	48	41
	60-64	Мушки/ *Male*	680	8	127	167	298	20	31	29
	60-64	Женски/ *Female*	714	87	236	182	178	2	17	12
	65-69	Укупно/ *Total*	1.010	142	365	188	229	4	54	28
	65-69	Мушки/ *Male*	451	15	136	106	138	2	32	22
	65-69	Женски/ *Female*	559	127	229	82	91	2	22	6
	70-74	Укупно/ *Total*	797	255	258	128	127	5	15	9
	70-74	Мушки/ *Male*	346	24	121	77	96	5	14	9
	70-74	Женски/ *Female*	451	231	137	51	31	-	1	-
	75 и више/ *75 and over*	Укупно/ *Total*	1.635	904	430	144	117	4	28	8

наставак/*continued*

Територија	Старост	Пол	Укупно	Без икаквог образовања	Непотпуно основно образовање	Основна школа	Средња школа	Специјализација послије средње школе	Виша школа и први степен факултета	Висока школа/ факултет/ академија/ универзитет
Area	*Age*	*Sex*	*Total*	*No education*	*Incomplete primary education*	*Primary school*	*Secondary school*	*Post-secondary school specialization*	*High school and first grade of faculty*	*Advanced schools/ faculty/ academy/ university*
МРКОЊИЋ ГРАД	75 и више/ *75 and over*	Мушки/ *Male*	622	135	262	96	91	4	26	8
	75 и више/ *75 and over*	Женски/ *Female*	1.013	769	168	48	26	-	2	-
НЕВЕСИЊЕ	Укупно/ *Total*	Укупно/ *Total*	10.990	552	1.058	2.220	5.797	58	400	905
	Укупно/ *Total*	Мушки/ *Male*	5.452	58	268	975	3.368	52	241	490
	Укупно/ *Total*	Женски/ *Female*	5.538	494	790	1.245	2.429	6	159	415
	15-19	Укупно/ *Total*	806	14	3	566	221	-	2	-
	15-19	Мушки/ *Male*	406	8	2	294	102	-	-	-
	15-19	Женски/ *Female*	400	6	1	272	119	-	2	-
	20-24	Укупно/ *Total*	718	5	3	11	618	1	8	72
	20-24	Мушки/ *Male*	367	2	2	8	315	-	6	34
	20-24	Женски/ *Female*	351	3	1	3	303	1	2	38
	25-29	Укупно/ *Total*	757	-	3	23	500	1	11	219
	25-29	Мушки/ *Male*	404	-	-	13	288	1	4	98
	25-29	Женски/ *Female*	353	-	3	10	212	-	7	121
	30-34	Укупно/ *Total*	749	3	6	26	534	3	36	141
	30-34	Мушки/ *Male*	397	2	4	17	289	3	15	67
	30-34	Женски/ *Female*	352	1	2	9	245	-	21	74
	35-39	Укупно/ *Total*	880	4	11	39	712	3	39	72
	35-39	Мушки/ *Male*	512	2	7	23	424	2	18	36
	35-39	Женски/ *Female*	368	2	4	16	288	1	21	36
	40-44	Укупно/ *Total*	847	3	6	81	692	1	15	49
	40-44	Мушки/ *Male*	453	1	4	42	374	1	6	25
	40-44	Женски/ *Female*	394	2	2	39	318	-	9	24
	45-49	Укупно/ *Total*	897	3	9	100	699	1	23	62
	45-49	Мушки/ *Male*	488	-	4	50	386	-	14	34
	45-49	Женски/ *Female*	409	3	5	50	313	1	9	28

наставак/*continued*

Територија	Старост	Пол	Укупно	Без икаквог образовања	Непотпуно основно образовање	Основна школа	Средња школа	Специјализација послије средње школе	Виша школа и први степен факултета	Висока школа/ факултет/ академија/ универзитет
Area	*Age*	*Sex*	*Total*	*No education*	*Incomplete primary education*	*Primary school*	*Secondary school*	*Post-secondary school specialization*	*High school and first grade of faculty*	*Advanced schools/ faculty/ academy/ university*
НЕВЕСИЊЕ	50-54	Укупно/ *Total*	958	5	19	134	641	9	55	95
	50-54	Мушки/ *Male*	526	-	11	36	386	8	21	64
	50-54	Женски/ *Female*	432	5	8	98	255	1	34	31
	55-59	Укупно/ *Total*	949	11	52	284	443	12	62	85
	55-59	Мушки/ *Male*	494	3	9	94	289	11	44	44
	55-59	Женски/ *Female*	455	8	43	190	154	1	18	41
	60-64	Укупно/ *Total*	926	10	132	335	331	11	52	55
	60-64	Мушки/ *Male*	437	-	20	111	216	10	39	41
	60-64	Женски/ *Female*	489	10	112	224	115	1	13	14
	65-69	Укупно/ *Total*	622	27	176	211	145	5	38	20
	65-69	Мушки/ *Male*	246	2	26	74	98	5	25	16
	65-69	Женски/ *Female*	376	25	150	137	47	-	13	4
	70-74	Укупно/ *Total*	681	74	232	204	122	2	30	17
	70-74	Мушки/ *Male*	275	6	44	88	96	2	25	14
	70-74	Женски/ *Female*	406	68	188	116	26	-	5	3
	75 и више/ *75 and over*	Укупно/ *Total*	1.200	393	406	206	139	9	29	18
	75 и више/ *75 and over*	Мушки/ *Male*	447	32	135	125	105	9	24	17
	75 и више/ *75 and over*	Женски/ *Female*	753	361	271	81	34	-	5	1
НОВИ ГРАД	Укупно/ *Total*	Укупно/ *Total*	23.751	1.049	2.216	5.922	12.255	126	795	1.388
	Укупно/ *Total*	Мушки/ *Male*	11.826	173	768	2.824	6.901	90	403	667
	Укупно/ *Total*	Женски/ *Female*	11.925	876	1.448	3.098	5.354	36	392	721
	15-19	Укупно/ *Total*	1.665	35	8	991	612	-	19	-
	15-19	Мушки/ *Male*	864	13	6	510	329	-	6	-
	15-19	Женски/ *Female*	801	22	2	481	283	-	13	-
	20-24	Укупно/ *Total*	1.640	7	9	100	1.289	8	33	194
	20-24	Мушки/ *Male*	862	4	3	49	716	4	11	75

наставак/*continued*

Територија	Старост	Пол	Укупно	Без икаквог образовања	Непотпуно основно образовање	Основна школа	Средња школа	Специјализација послије средње школе	Виша школа и први степен факултета	Висока школа/ факултет/ академија/ универзитет
Area	*Age*	*Sex*	*Total*	*No education*	*Incomplete primary education*	*Primary school*	*Secondary school*	*Post-secondary school specialization*	*High school and first grade of faculty*	*Advanced schools/ faculty/ academy/ university*
	20-24	Женски/ *Female*	778	3	6	51	573	4	22	119
	25-29	Укупно/ *Total*	1.723	11	14	160	1.173	10	41	314
	25-29	Мушки/ *Male*	912	4	8	77	692	6	13	112
	25-29	Женски/ *Female*	811	7	6	83	481	4	28	202
	30-34	Укупно/ *Total*	1.771	7	31	258	1.161	13	74	227
	30-34	Мушки/ *Male*	933	3	16	128	651	8	24	103
	30-34	Женски/ *Female*	838	4	15	130	510	5	50	124
	35-39	Укупно/ *Total*	1.720	7	29	448	1.047	2	54	133
	35-39	Мушки/ *Male*	904	5	18	232	568	2	25	54
	35-39	Женски/ *Female*	816	2	11	216	479	-	29	79
	40-44	Укупно/ *Total*	1.931	4	13	514	1.244	11	57	88
	40-44	Мушки/ *Male*	1.007	2	4	260	671	7	24	39
	40-44	Женски/ *Female*	924	2	9	254	573	4	33	49
НОВИ ГРАД	45-49	Укупно/ *Total*	2.145	12	46	509	1.456	10	41	71
	45-49	Мушки/ *Male*	1.110	6	18	244	778	8	19	37
	45-49	Женски/ *Female*	1.035	6	28	265	678	2	22	34
	50-54	Укупно/ *Total*	2.386	21	97	637	1.444	14	67	106
	50-54	Мушки/ *Male*	1.253	11	29	284	817	12	35	65
	50-54	Женски/ *Female*	1.133	10	68	353	627	2	32	41
	55-59	Укупно/ *Total*	2.207	33	189	718	1.069	25	98	75
	55-59	Мушки/ *Male*	1.123	8	49	324	624	20	53	45
	55-59	Женски/ *Female*	1.084	25	140	394	445	5	45	30
	60-64	Укупно/ *Total*	1.936	30	288	650	768	14	120	66
	60-64	Мушки/ *Male*	965	3	92	285	451	9	74	51
	60-64	Женски/ *Female*	971	27	196	365	317	5	46	15
	65-69	Укупно/ *Total*	1.309	52	341	329	442	11	86	48
	65-69	Мушки/ *Male*	582	7	93	144	252	8	44	34

наставак/*continued*

Територија	Старост	Пол	Укупно	Без икаквог образовања	Непотпуно основно образовање	Основна школа	Средња школа	Специјализација послије средње школе	Виша школа и први степен факултета	Висока школа/ факултет/ академија/ универзитет
Area	*Age*	*Sex*	*Total*	*No education*	*Incomplete primary education*	*Primary school*	*Secondary school*	*Post-secondary school specialization*	*High school and first grade of faculty*	*Advanced schools/ faculty/ academy/ university*
НОВИ ГРАД	65-69	Женски/ *Female*	727	45	248	185	190	3	42	14
	70-74	Укупно/ *Total*	1.247	149	466	280	264	4	53	31
	70-74	Мушки/ *Male*	542	19	154	144	160	4	35	26
	70-74	Женски/ *Female*	705	130	312	136	104	-	18	5
	75 и више/ *75 and over*	Укупно/ *Total*	2.071	681	685	328	286	4	52	35
	75 и више/ *75 and over*	Мушки/ *Male*	769	88	278	143	192	2	40	26
	75 и више/ *75 and over*	Женски/ *Female*	1.302	593	407	185	94	2	12	9
НОВО ГОРАЖДЕ	Укупно/ *Total*	Укупно/ *Total*	2.804	134	169	646	1.636	11	51	157
	Укупно/ *Total*	Мушки/ *Male*	1.472	22	54	246	1.023	11	40	76
	Укупно/ *Total*	Женски/ *Female*	1.332	112	115	400	613	-	11	81
	15-19	Укупно/ *Total*	147	5	2	95	45	-	-	-
	15-19	Мушки/ *Male*	73	4	2	44	23	-	-	-
	15-19	Женски/ *Female*	74	1	-	51	22	-	-	-
	20-24	Укупно/ *Total*	194	-	-	11	162	-	4	17
	20-24	Мушки/ *Male*	112	-	-	5	98	-	3	6
	20-24	Женски/ *Female*	82	-	-	6	64	-	1	11
	25-29	Укупно/ *Total*	235	2	-	5	180	-	7	41
	25-29	Мушки/ *Male*	137	2	-	4	117	-	4	10
	25-29	Женски/ *Female*	98	-	-	1	63	-	3	31
	30-34	Укупно/ *Total*	221	1	-	10	171	-	6	33
	30-34	Мушки/ *Male*	112	1	-	4	90	-	3	14
	30-34	Женски/ *Female*	109	-	-	6	81	-	3	19
	35-39	Укупно/ *Total*	182	1	1	24	141	-	1	14
	35-39	Мушки/ *Male*	112	1	-	9	90	-	1	11
	35-39	Женски/ *Female*	70	-	1	15	51	-	-	3
	40-44	Укупно/ *Total*	180	-	1	21	148	3	1	6

наставак/*continued*

Територија	Старост	Пол	Укупно	Без икаквог образовања	Непотпуно основно образовање	Основна школа	Средња школа	Специјализација послије средње школе	Виша школа и први степен факултета	Висока школа/ факултет/ академија/ универзитет
Area	*Age*	*Sex*	*Total*	*No education*	*Incomplete primary education*	*Primary school*	*Secondary school*	*Post-secondary school specialization*	*High school and first grade of faculty*	*Advanced schools/ faculty/ academy/ university*
НОВО ГОРАЖДЕ	40-44	Мушки/ *Male*	101	-	1	7	86	3	1	3
	40-44	Женски/ *Female*	79	-	-	14	62	-	-	3
	45-49	Укупно/ *Total*	227	-	4	30	174	1	4	14
	45-49	Мушки/ *Male*	117	-	1	7	97	1	3	8
	45-49	Женски/ *Female*	110	-	3	23	77	-	1	6
	50-54	Укупно/ *Total*	255	3	7	58	174	1	5	7
	50-54	Мушки/ *Male*	130	2	2	15	102	1	3	5
	50-54	Женски/ *Female*	125	1	5	43	72	-	2	2
	55-59	Укупно/ *Total*	324	4	15	109	180	2	6	8
	55-59	Мушки/ *Male*	162	-	-	31	117	2	5	7
	55-59	Женски/ *Female*	162	4	15	78	63	-	1	1
	60-64	Укупно/ *Total*	296	8	32	97	142	1	5	11
	60-64	Мушки/ *Male*	157	-	8	29	107	1	5	7
	60-64	Женски/ *Female*	139	8	24	68	35	-	-	4
	65-69	Укупно/ *Total*	147	6	20	61	48	2	8	2
	65-69	Мушки/ *Male*	82	-	6	26	38	2	8	2
	65-69	Женски/ *Female*	65	6	14	35	10	-	-	-
	70-74	Укупно/ *Total*	135	19	39	37	36	-	2	2
	70-74	Мушки/ *Male*	54	1	9	14	27	-	2	1
	70-74	Женски/ *Female*	81	18	30	23	9	-	-	1
	75 и више/ *75 and over*	Укупно/ *Total*	261	85	48	88	35	1	2	2
	75 и више/ *75 and over*	Мушки/ *Male*	123	11	25	51	31	1	2	2
	75 и више/ *75 and over*	Женски/ *Female*	138	74	23	37	4	-	-	-
ОСМАЦИ	Укупно/ *Total*	Укупно/ *Total*	5.130	405	565	1.210	2.590	17	74	269
	Укупно/ *Total*	Мушки/ *Male*	2.603	65	175	530	1.603	13	51	166
	Укупно/ *Total*	Женски/ *Female*	2.527	340	390	680	987	4	23	103

наставак/*continued*

Територија	Старост	Пол	Укупно	Без икаквог образовања	Непотпуно основно образовање	Основна школа	Средња школа	Специјализација послије средње школе	Виша школа и први степен факултета	Висока школа/ факултет/ академија/ универзитет
Area	*Age*	*Sex*	*Total*	*No education*	*Incomplete primary education*	*Primary school*	*Secondary school*	*Post-secondary school specialization*	*High school and first grade of faculty*	*Advanced schools/ faculty/ academy/ university*
	15-19	Укупно/ *Total*	429	9	2	271	145	-	2	-
	15-19	Мушки/ *Male*	220	8	2	138	71	-	1	-
	15-19	Женски/ *Female*	209	1	-	133	74	-	1	-
	20-24	Укупно/ *Total*	442	2	3	20	364	1	8	44
	20-24	Мушки/ *Male*	219	-	2	5	187	-	4	21
	20-24	Женски/ *Female*	223	2	1	15	177	1	4	23
	25-29	Укупно/ *Total*	434	1	2	21	325	2	3	80
	25-29	Мушки/ *Male*	233	1	1	7	181	2	1	40
	25-29	Женски/ *Female*	201	-	1	14	144	-	2	40
	30-34	Укупно/ *Total*	463	4	5	81	319	1	9	44
	30-34	Мушки/ *Male*	247	1	2	29	177	-	6	32
	30-34	Женски/ *Female*	216	3	3	52	142	1	3	12
	35-39	Укупно/ *Total*	443	2	17	97	284	1	9	33
ОСМАЦИ	35-39	Мушки/ *Male*	241	2	7	37	170	-	5	20
	35-39	Женски/ *Female*	202	-	10	60	114	1	4	13
	40-44	Укупно/ *Total*	405	1	14	100	267	4	2	17
	40-44	Мушки/ *Male*	218	-	5	26	174	4	-	9
	40-44	Женски/ *Female*	187	1	9	74	93	-	2	8
	45-49	Укупно/ *Total*	460	6	22	113	294	2	6	17
	45-49	Мушки/ *Male*	235	4	1	36	174	2	4	14
	45-49	Женски/ *Female*	225	2	21	77	120	-	2	3
	50-54	Укупно/ *Total*	492	14	52	146	252	2	8	18
	50-54	Мушки/ *Male*	271	2	7	58	178	2	7	17
	50-54	Женски/ *Female*	221	12	45	88	74	-	1	1
	55-59	Укупно/ *Total*	418	27	91	126	161	1	7	5
	55-59	Мушки/ *Male*	203	3	12	43	133	1	6	5
	55-59	Женски/ *Female*	215	24	79	83	28	-	1	-

наставак/*continued*

Територија	Старост	Пол	Укупно	Без икаквог образовања	Непотпуно основно образовање	Основна школа	Средња школа	Специјализација послије средње школе	Виша школа и први степен факултета	Висока школа/ факултет/ академија/ универзитет
Area	*Age*	*Sex*	*Total*	*No education*	*Incomplete primary education*	*Primary school*	*Secondary school*	*Post-secondary school specialization*	*High school and first grade of faculty*	*Advanced schools/ faculty/ academy/ university*
ОСМАЦИ	60-64	Укупно/ *Total*	388	40	107	123	103	2	7	6
	60-64	Мушки/ *Male*	180	1	17	64	87	2	5	4
	60-64	Женски/ *Female*	208	39	90	59	16	-	2	2
	65-69	Укупно/ *Total*	252	47	93	56	42	1	9	4
	65-69	Мушки/ *Male*	124	2	30	43	38	-	8	3
	65-69	Женски/ *Female*	128	45	63	13	4	1	1	1
	70-74	Укупно/ *Total*	209	84	77	29	16	-	2	1
	70-74	Мушки/ *Male*	95	10	45	22	15	-	2	1
	70-74	Женски/ *Female*	114	74	32	7	1	-	-	-
	75 и више/ *75 and over*	Укупно/ *Total*	295	168	80	27	18	-	2	-
	75 и више/ *75 and over*	Мушки/ *Male*	117	31	44	22	18	-	2	-
	75 и више/ *75 and over*	Женски/ *Female*	178	137	36	5	-	-	-	-
ОШТРА ЛУКА	Укупно/ *Total*	Укупно/ *Total*	2.378	248	361	666	995	13	36	59
	Укупно/ *Total*	Мушки/ *Male*	1.226	43	160	361	610	11	16	25
	Укупно/ *Total*	Женски/ *Female*	1.152	205	201	305	385	2	20	34
	15-19	Укупно/ *Total*	220	3	1	132	83	-	1	-
	15-19	Мушки/ *Male*	118	1	1	73	42	-	1	-
	15-19	Женски/ *Female*	102	2	-	59	41	-	-	-
	20-24	Укупно/ *Total*	106	1	1	4	92	-	-	8
	20-24	Мушки/ *Male*	53	-	-	1	51	-	-	1
	20-24	Женски/ *Female*	53	1	1	3	41	-	-	7
	25-29	Укупно/ *Total*	136	-	4	23	91	-	4	14
	25-29	Мушки/ *Male*	76	-	-	8	64	-	-	4
	25-29	Женски/ *Female*	60	-	4	15	27	-	4	10
	30-34	Укупно/ *Total*	138	2	7	37	80	-	3	9
	30-34	Мушки/ *Male*	73	-	5	21	41	-	1	5

наставак/*continued*

Територија	Старост	Пол	Укупно	Без икаквог образовања	Непотпуно основно образовање	Основна школа	Средња школа	Специјализација послије средње школе	Виша школа и први степен факултета	Висока школа/ факултет/ академија/ универзитет
Area	*Age*	*Sex*	*Total*	*No education*	*Incomplete primary education*	*Primary school*	*Secondary school*	*Post-secondary school specialization*	*High school and first grade of faculty*	*Advanced schools/ faculty/ academy/ university*
ОШТРА ЛУКА	30-34	Женски/ *Female*	65	2	2	16	39	-	2	4
	35-39	Укупно/ *Total*	204	2	8	89	97	-	2	6
	35-39	Мушки/ *Male*	108	1	4	48	53	-	-	2
	35-39	Женски/ *Female*	96	1	4	41	44	-	2	4
	40-44	Укупно/ *Total*	180	1	4	72	94	1	2	6
	40-44	Мушки/ *Male*	106	-	3	45	54	1	1	2
	40-44	Женски/ *Female*	74	1	1	27	40	-	1	4
	45-49	Укупно/ *Total*	190	3	4	58	117	1	2	5
	45-49	Мушки/ *Male*	117	2	2	31	78	1	-	3
	45-49	Женски/ *Female*	73	1	2	27	39	-	2	2
	50-54	Укупно/ *Total*	211	3	14	55	132	3	2	2
	50-54	Мушки/ *Male*	129	-	4	36	85	3	1	-
	50-54	Женски/ *Female*	82	3	10	19	47	-	1	2
	55-59	Укупно/ *Total*	212	11	50	55	94	1	1	-
	55-59	Мушки/ *Male*	102	5	14	25	57	1	-	-
	55-59	Женски/ *Female*	110	6	36	30	37	-	1	-
	60-64	Укупно/ *Total*	206	11	57	62	57	5	11	3
	60-64	Мушки/ *Male*	115	2	26	36	39	3	6	3
	60-64	Женски/ *Female*	91	9	31	26	18	2	5	-
	65-69	Укупно/ *Total*	140	20	54	36	23	-	5	2
	65-69	Мушки/ *Male*	61	2	17	18	18	-	4	2
	65-69	Женски/ *Female*	79	18	37	18	5	-	1	-
	70-74	Укупно/ *Total*	171	46	79	26	16	1	1	2
	70-74	Мушки/ *Male*	65	3	36	10	12	1	1	2
	70-74	Женски/ *Female*	106	43	43	16	4	-	-	-
	75 и више/ *75 and over*	Укупно/ *Total*	264	145	78	17	19	1	2	2
	75 и више/ *75 and over*	Мушки/ *Male*	103	27	48	9	16	1	1	1

наставак/*continued*

Територија	Старост	Пол	Укупно	Без икаквог образовања	Непотпуно основно образовање	Основна школа	Средња школа	Специјализација послије средње школе	Виша школа и први степен факултета	Висока школа/ факултет/ академија/ универзитет
Area	*Age*	*Sex*	*Total*	*No education*	*Incomplete primary education*	*Primary school*	*Secondary school*	*Post-secondary school specialization*	*High school and first grade of faculty*	*Advanced schools/ faculty/ academy/ university*
ОШТРА ЛУКА	75 и више/ *75 and over*	Женски/ *Female*	161	118	30	8	3	-	1	1
ПАЛЕ-РС	Укупно/ *Total*	Укупно/ *Total*	18.074	619	997	2.615	10.305	250	665	2.623
	Укупно/ *Total*	Мушки/ *Male*	8.568	80	217	960	5.515	208	398	1.190
	Укупно/ *Total*	Женски/ *Female*	9.506	539	780	1.655	4.790	42	267	1.433
	15-19	Укупно/ *Total*	1.302	11	3	858	427	-	3	-
	15-19	Мушки/ *Male*	645	5	1	443	195	-	1	-
	15-19	Женски/ *Female*	657	6	2	415	232	-	2	-
	20-24	Укупно/ *Total*	1.404	5	1	14	1.200	1	10	173
	20-24	Мушки/ *Male*	681	2	-	7	611	-	6	55
	20-24	Женски/ *Female*	723	3	1	7	589	1	4	118
	25-29	Укупно/ *Total*	1.507	7	2	22	801	7	25	643
	25-29	Мушки/ *Male*	780	4	1	17	489	4	14	251
	25-29	Женски/ *Female*	727	3	1	5	312	3	11	392
	30-34	Укупно/ *Total*	1.499	4	3	41	922	14	30	485
	30-34	Мушки/ *Male*	721	2	3	23	491	11	9	182
	30-34	Женски/ *Female*	778	2	-	18	431	3	21	303
	35-39	Укупно/ *Total*	1.329	3	6	53	891	9	38	329
	35-39	Мушки/ *Male*	703	1	3	25	496	9	22	147
	35-39	Женски/ *Female*	626	2	3	28	395	-	16	182
	40-44	Укупно/ *Total*	1.109	4	-	69	867	8	18	143
	40-44	Мушки/ *Male*	537	3	-	31	424	6	10	63
	40-44	Женски/ *Female*	572	1	-	38	443	2	8	80
	45-49	Укупно/ *Total*	1.344	5	6	73	1.065	10	34	151
	45-49	Мушки/ *Male*	654	2	5	29	532	9	13	64
	45-49	Женски/ *Female*	690	3	1	44	533	1	21	87
	50-54	Укупно/ *Total*	1.689	4	10	138	1.235	36	77	189
	50-54	Мушки/ *Male*	775	2	2	43	582	30	32	84

наставак/*continued*

Територија	Старост	Пол	Укупно	Без икаквог образовања	Непотпуно основно образовање	Основна школа	Средња школа	Специјализација послије средње школе	Виша школа и први степен факултета	Висока школа/ факултет/ академија/ универзитет
Area	*Age*	*Sex*	*Total*	*No education*	*Incomplete primary education*	*Primary school*	*Secondary school*	*Post-secondary school specialization*	*High school and first grade of faculty*	*Advanced schools/ faculty/ academy/ university*
ПАЛЕ-РС	50-54	Женски/ *Female*	914	2	8	95	653	6	45	105
	55-59	Укупно/ *Total*	1.957	10	47	335	1.174	58	107	226
	55-59	Мушки/ *Male*	961	6	7	78	632	48	59	131
	55-59	Женски/ *Female*	996	4	40	257	542	10	48	95
	60-64	Укупно/ *Total*	1.508	18	109	322	779	42	134	104
	60-64	Мушки/ *Male*	718	3	16	82	432	31	87	67
	60-64	Женски/ *Female*	790	15	93	240	347	11	47	37
	65-69	Укупно/ *Total*	926	51	141	232	335	19	73	75
	65-69	Мушки/ *Male*	395	7	17	52	193	18	51	57
	65-69	Женски/ *Female*	531	44	124	180	142	1	22	18
	70-74	Укупно/ *Total*	962	107	247	212	275	21	53	47
	70-74	Мушки/ *Male*	394	5	43	50	197	19	41	39
	70-74	Женски/ *Female*	568	102	204	162	78	2	12	8
	75 и више/ *75 and over*	Укупно/ *Total*	1.538	390	422	246	334	25	63	58
	75 и више/ *75 and over*	Мушки/ *Male*	604	38	119	80	241	23	53	50
	75 и више/ *75 and over*	Женски/ *Female*	934	352	303	166	93	2	10	8
ПЕЛАГИЋЕВО	Укупно/ *Total*	Укупно/ *Total*	4.654	305	1.152	1.234	1.681	12	110	160
	Укупно/ *Total*	Мушки/ *Male*	2.327	50	485	665	966	8	58	95
	Укупно/ *Total*	Женски/ *Female*	2.327	255	667	569	715	4	52	65
	15-19	Укупно/ *Total*	301	9	2	194	88	-	8	-
	15-19	Мушки/ *Male*	158	3	1	102	50	-	2	-
	15-19	Женски/ *Female*	143	6	1	92	38	-	6	-
	20-24	Укупно/ *Total*	260	1	-	20	195	-	13	31
	20-24	Мушки/ *Male*	141	-	-	13	111	-	7	10
	20-24	Женски/ *Female*	119	1	-	7	84	-	6	21
	25-29	Укупно/ *Total*	231	-	7	33	158	2	6	25

наставак/*continued*

Територија	Старост	Пол	Укупно	Без икаквог образовања	Непотпуно основно образовање	Основна школа	Средња школа	Специјализација послије средње школе	Виша школа и први степен факултета	Висока школа/ факултет/ академија/ универзитет
Area	*Age*	*Sex*	*Total*	*No education*	*Incomplete primary education*	*Primary school*	*Secondary school*	*Post-secondary school specialization*	*High school and first grade of faculty*	*Advanced schools/ faculty/ academy/ university*
	25-29	Мушки/ *Male*	126	-	4	19	85	1	5	12
	25-29	Женски/ *Female*	105	-	3	14	73	1	1	13
	30-34	Укупно/ *Total*	234	3	7	49	153	3	4	15
	30-34	Мушки/ *Male*	112	1	3	22	74	2	3	7
	30-34	Женски/ *Female*	122	2	4	27	79	1	1	8
	35-39	Укупно/ *Total*	329	2	16	113	175	-	6	17
	35-39	Мушки/ *Male*	156	-	9	57	76	-	4	10
	35-39	Женски/ *Female*	173	2	7	56	99	-	2	7
	40-44	Укупно/ *Total*	361	1	20	141	185	2	7	5
	40-44	Мушки/ *Male*	212	1	9	80	115	1	3	3
	40-44	Женски/ *Female*	149	-	11	61	70	1	4	2
	45-49	Укупно/ *Total*	496	5	26	135	306	1	6	17
	45-49	Мушки/ *Male*	263	3	10	68	166	1	4	11
ПЕЛАГИЋЕВО	45-49	Женски/ *Female*	233	2	16	67	140	-	2	6
	50-54	Укупно/ *Total*	387	4	55	119	177	1	15	16
	50-54	Мушки/ *Male*	222	-	20	66	112	-	11	13
	50-54	Женски/ *Female*	165	4	35	53	65	1	4	3
	55-59	Укупно/ *Total*	399	6	110	141	109	1	15	17
	55-59	Мушки/ *Male*	215	2	45	72	74	1	7	14
	55-59	Женски/ *Female*	184	4	65	69	35	-	8	3
	60-64	Укупно/ *Total*	410	11	168	134	73	2	11	11
	60-64	Мушки/ *Male*	208	6	61	72	53	2	5	9
	60-64	Женски/ *Female*	202	5	107	62	20	-	6	2
	65-69	Укупно/ *Total*	374	25	233	75	29	-	9	3
	65-69	Мушки/ *Male*	174	4	93	45	25	-	4	3
	65-69	Женски/ *Female*	200	21	140	30	4	-	5	-
	70-74	Укупно/ *Total*	341	46	220	46	21	-	5	3

наставак/*continued*

Територија	Старост	Пол	Укупно	Без икаквог образовања	Непотпуно основно образовање	Основна школа	Средња школа	Специјализација послије средње школе	Виша школа и први степен факултета	Висока школа/ факултет/ академија/ универзитет
Area	*Age*	*Sex*	*Total*	*No education*	*Incomplete primary education*	*Primary school*	*Secondary school*	*Post-secondary school specialization*	*High school and first grade of faculty*	*Advanced schools/ faculty/ academy/ university*
ПЕЛАГИЋЕВО	70-74	Мушки/ *Male*	141	5	91	25	16	-	1	3
	70-74	Женски/ *Female*	200	41	129	21	5	-	4	-
	75 и више/ *75 and over*	Укупно/ *Total*	531	192	288	34	12	-	5	-
	75 и више/ *75 and over*	Мушки/ *Male*	199	25	139	24	9	-	2	-
	75 и више/ *75 and over*	Женски/ *Female*	332	167	149	10	3	-	3	-
ПЕТРОВАЦ	Укупно/ *Total*	Укупно/ *Total*	307	11	28	57	172	-	13	26
	Укупно/ *Total*	Мушки/ *Male*	143	-	4	23	97	-	6	13
	Укупно/ *Total*	Женски/ *Female*	164	11	24	34	75	-	7	13
	15-19	Укупно/ *Total*	13	-	-	11	2	-	-	-
	15-19	Мушки/ *Male*	7	-	-	6	1	-	-	-
	15-19	Женски/ *Female*	6	-	-	5	1	-	-	-
	20-24	Укупно/ *Total*	9	-	-	-	9	-	-	-
	20-24	Мушки/ *Male*	6	-	-	-	6	-	-	-
	20-24	Женски/ *Female*	3	-	-	-	3	-	-	-
	25-29	Укупно/ *Total*	16	-	-	-	13	-	-	3
	25-29	Мушки/ *Male*	6	-	-	-	5	-	-	1
	25-29	Женски/ *Female*	10	-	-	-	8	-	-	2
	30-34	Укупно/ *Total*	21	-	-	-	16	-	-	5
	30-34	Мушки/ *Male*	10	-	-	-	9	-	-	1
	30-34	Женски/ *Female*	11	-	-	-	7	-	-	4
	35-39	Укупно/ *Total*	33	-	-	5	26	-	1	1
	35-39	Мушки/ *Male*	20	-	-	4	15	-	-	1
	35-39	Женски/ *Female*	13	-	-	1	11	-	1	-
	40-44	Укупно/ *Total*	20	-	-	-	16	-	1	3
	40-44	Мушки/ *Male*	10	-	-	-	9	-	-	1
	40-44	Женски/ *Female*	10	-	-	-	7	-	1	2

наставак/*continued*

Територија	Старост	Пол	Укупно	Без икаквог образовања	Непотпуно основно образовање	Основна школа	Средња школа	Специјализација послије средње школе	Виша школа и први степен факултета	Висока школа/ факултет/ академија/ универзитет
Area	*Age*	*Sex*	*Total*	*No education*	*Incomplete primary education*	*Primary school*	*Secondary school*	*Post-secondary school specialization*	*High school and first grade of faculty*	*Advanced schools/ faculty/ academy/ university*
ПЕТРОВАЦ	45-49	Укупно/ *Total*	24	-	-	-	19	-	1	4
	45-49	Мушки/ *Male*	14	-	-	-	10	-	1	3
	45-49	Женски/ *Female*	10	-	-	-	9	-	-	1
	50-54	Укупно/ *Total*	23	-	-	1	18	-	1	3
	50-54	Мушки/ *Male*	14	-	-	1	11	-	-	2
	50-54	Женски/ *Female*	9	-	-	-	7	-	1	1
	55-59	Укупно/ *Total*	21	-	-	3	15	-	-	3
	55-59	Мушки/ *Male*	8	-	-	-	8	-	-	-
	55-59	Женски/ *Female*	13	-	-	3	7	-	-	3
	60-64	Укупно/ *Total*	28	-	2	7	16	-	3	-
	60-64	Мушки/ *Male*	12	-	-	2	9	-	1	-
	60-64	Женски/ *Female*	16	-	2	5	7	-	2	-
	65-69	Укупно/ *Total*	21	-	2	7	8	-	3	1
	65-69	Мушки/ *Male*	9	-	-	1	5	-	2	1
	65-69	Женски/ *Female*	12	-	2	6	3	-	1	-
	70-74	Укупно/ *Total*	25	2	9	5	6	-	1	2
	70-74	Мушки/ *Male*	9	-	-	3	3	-	1	2
	70-74	Женски/ *Female*	16	2	9	2	3	-	-	-
	75 и више/ *75 and over*	Укупно/ *Total*	53	9	15	18	8	-	2	1
	75 и више/ *75 and over*	Мушки/ *Male*	18	-	4	6	6	-	1	1
	75 и више/ *75 and over*	Женски/ *Female*	35	9	11	12	2	-	1	-
ПЕТРОВО	Укупно/ *Total*	Укупно/ *Total*	5.717	406	741	1.130	2.917	81	170	272
	Укупно/ *Total*	Мушки/ *Male*	2.745	48	182	469	1.720	76	109	141
	Укупно/ *Total*	Женски/ *Female*	2.972	358	559	661	1.197	5	61	131
	15-19	Укупно/ *Total*	352	4	-	220	127	-	1	-
	15-19	Мушки/ *Male*	186	3	-	110	72	-	1	-

наставак/*continued*

Територија	Старост	Пол	Укупно	Без икаквог образовања	Непотпуно основно образовање	Основна школа	Средња школа	Специјализација послије средње школе	Виша школа и први степен факултета	Висока школа/ факултет/ академија/ универзитет
Area	*Age*	*Sex*	*Total*	*No education*	*Incomplete primary education*	*Primary school*	*Secondary school*	*Post-secondary school specialization*	*High school and first grade of faculty*	*Advanced schools/ faculty/ academy/ university*
	15-19	Женски/ *Female*	166	1	-	110	55	-	-	-
	20-24	Укупно/ *Total*	363	2	2	19	301	3	4	32
	20-24	Мушки/ *Male*	187	2	2	4	166	1	2	10
	20-24	Женски/ *Female*	176	-	-	15	135	2	2	22
	25-29	Укупно/ *Total*	418	3	1	17	300	1	12	84
	25-29	Мушки/ *Male*	232	3	-	4	183	1	4	37
	25-29	Женски/ *Female*	186	-	1	13	117	-	8	47
	30-34	Укупно/ *Total*	350	-	1	40	254	1	15	39
	30-34	Мушки/ *Male*	188	-	1	19	146	-	5	17
	30-34	Женски/ *Female*	162	-	-	21	108	1	10	22
	35-39	Укупно/ *Total*	303	4	2	70	197	1	5	24
	35-39	Мушки/ *Male*	155	4	-	30	104	1	-	16
	35-39	Женски/ *Female*	148	-	2	40	93	-	5	8
ПЕТРОВО	40-44	Укупно/ *Total*	345	2	1	80	246	3	5	8
	40-44	Мушки/ *Male*	166	1	1	19	137	3	3	2
	40-44	Женски/ *Female*	179	1	-	61	109	-	2	6
	45-49	Укупно/ *Total*	469	1	5	81	359	3	8	12
	45-49	Мушки/ *Male*	237	1	1	28	191	2	6	8
	45-49	Женски/ *Female*	232	-	4	53	168	1	2	4
	50-54	Укупно/ *Total*	574	6	33	88	408	7	12	20
	50-54	Мушки/ *Male*	267	2	6	26	211	6	6	10
	50-54	Женски/ *Female*	307	4	27	62	197	1	6	10
	55-59	Укупно/ *Total*	574	7	85	140	270	20	21	31
	55-59	Мушки/ *Male*	296	3	14	47	173	20	16	23
	55-59	Женски/ *Female*	278	4	71	93	97	-	5	8
	60-64	Укупно/ *Total*	514	18	100	141	204	11	34	6
	60-64	Мушки/ *Male*	250	1	17	51	141	11	24	5

наставак/*continued*

Територија	Старост	Пол	Укупно	Без икаквог образовања	Непотпуно основно образовање	Основна школа	Средња школа	Специјализација послије средње школе	Виша школа и први степен факултета	Висока школа/ факултет/ академија/ универзитет
Area	*Age*	*Sex*	*Total*	*No education*	*Incomplete primary education*	*Primary school*	*Secondary school*	*Post-secondary school specialization*	*High school and first grade of faculty*	*Advanced schools/ faculty/ academy/ university*
ПЕТРОВО	60-64	Женски/ *Female*	264	17	83	90	63	-	10	1
	65-69	Укупно/ *Total*	365	23	131	100	82	10	15	4
	65-69	Мушки/ *Male*	144	5	20	46	51	10	10	2
	65-69	Женски/ *Female*	221	18	111	54	31	-	5	2
	70-74	Укупно/ *Total*	425	70	169	69	83	11	17	6
	70-74	Мушки/ *Male*	180	2	40	40	67	11	14	6
	70-74	Женски/ *Female*	245	68	129	29	16	-	3	-
	75 и више/ *75 and over*	Укупно/ *Total*	665	266	211	65	86	10	21	6
	75 и више/ *75 and over*	Мушки/ *Male*	257	21	80	45	78	10	18	5
	75 и више/ *75 and over*	Женски/ *Female*	408	245	131	20	8	-	3	1
ПРИЈЕДОР	Укупно/ *Total*	Укупно/ *Total*	78.027	4.084	6.440	16.482	42.334	731	2.721	5.235
	Укупно/ *Total*	Мушки/ *Male*	38.001	809	2.011	7.314	23.443	528	1.385	2.511
	Укупно/ *Total*	Женски/ *Female*	40.026	3.275	4.429	9.168	18.891	203	1.336	2.724
	15-19	Укупно/ *Total*	5.681	138	31	3.670	1.819	-	23	-
	15-19	Мушки/ *Male*	2.896	78	17	1.834	961	-	6	-
	15-19	Женски/ *Female*	2.785	60	14	1.836	858	-	17	-
	20-24	Укупно/ *Total*	5.504	32	28	278	4.483	28	143	512
	20-24	Мушки/ *Male*	2.819	16	15	148	2.397	12	56	175
	20-24	Женски/ *Female*	2.685	16	13	130	2.086	16	87	337
	25-29	Укупно/ *Total*	6.216	48	56	365	4.246	51	263	1.187
	25-29	Мушки/ *Male*	3.153	32	22	190	2.325	19	84	481
	25-29	Женски/ *Female*	3.063	16	34	175	1.921	32	179	706
	30-34	Укупно/ *Total*	6.213	62	82	606	4.307	53	281	822
	30-34	Мушки/ *Male*	3.161	36	49	267	2.329	32	98	350
	30-34	Женски/ *Female*	3.052	26	33	339	1.978	21	183	472
	35-39	Укупно/ *Total*	6.499	57	110	1.319	4.157	49	226	581

наставак/*continued*

Територија	Старост	Пол	Укупно	Без икаквог образовања	Непотпуно основно образовање	Основна школа	Средња школа	Специјализација послије средње школе	Виша школа и први степен факултета	Висока школа/ факултет/ академија/ универзитет
Area	*Age*	*Sex*	*Total*	*No education*	*Incomplete primary education*	*Primary school*	*Secondary school*	*Post-secondary school specialization*	*High school and first grade of faculty*	*Advanced schools/ faculty/ academy/ university*
	35-39	Мушки/ *Male*	3.355	38	62	596	2.267	35	91	266
	35-39	Женски/ *Female*	3.144	19	48	723	1.890	14	135	315
	40-44	Укупно/ *Total*	6.233	70	83	1.419	4.151	23	148	339
	40-44	Мушки/ *Male*	3.148	40	36	623	2.207	17	77	148
	40-44	Женски/ *Female*	3.085	30	47	796	1.944	6	71	191
	45-49	Укупно/ *Total*	6.999	83	118	1.240	5.044	50	149	315
	45-49	Мушки/ *Male*	3.566	50	45	533	2.668	39	71	160
	45-49	Женски/ *Female*	3.433	33	73	707	2.376	11	78	155
	50-54	Укупно/ *Total*	7.244	99	256	1.431	4.663	73	265	457
	50-54	Мушки/ *Male*	3.689	56	58	566	2.566	59	146	238
	50-54	Женски/ *Female*	3.555	43	198	865	2.097	14	119	219
	55-59	Укупно/ *Total*	6.806	180	642	1.707	3.514	120	284	359
	55-59	Мушки/ *Male*	3.276	54	121	663	1.972	94	154	218
ПРИЈЕДОР	55-59	Женски/ *Female*	3.530	126	521	1.044	1.542	26	130	141
	60-64	Укупно/ *Total*	6.207	248	1.018	1.660	2.538	120	341	282
	60-64	Мушки/ *Male*	2.904	53	224	644	1.525	88	200	170
	60-64	Женски/ *Female*	3.303	195	794	1.016	1.013	32	141	112
	65-69	Укупно/ *Total*	4.195	342	968	1.051	1.383	56	247	148
	65-69	Мушки/ *Male*	1.959	51	285	452	869	43	143	116
	65-69	Женски/ *Female*	2.236	291	683	599	514	13	104	32
	70-74	Укупно/ *Total*	4.134	693	1.322	792	1.014	47	150	116
	70-74	Мушки/ *Male*	1.730	79	411	341	658	40	111	90
	70-74	Женски/ *Female*	2.404	614	911	451	356	7	39	26
	75 и више/ *75 and over*	Укупно/ *Total*	6.096	2.032	1.726	944	1.015	61	201	117
	75 и више/ *75 and over*	Мушки/ *Male*	2.345	226	666	457	699	50	148	99
	75 и више/ *75 and over*	Женски/ *Female*	3.751	1.806	1.060	487	316	11	53	18

наставак/*continued*

Територија	Старост	Пол	Укупно	Без икаквог образовања	Непотпуно основно образовање	Основна школа	Средња школа	Специјализација послије средње школе	Виша школа и први степен факултета	Висока школа/ факултет/ академија/ универзитет
Area	*Age*	*Sex*	*Total*	*No education*	*Incomplete primary education*	*Primary school*	*Secondary school*	*Post-secondary school specialization*	*High school and first grade of faculty*	*Advanced schools/ faculty/ academy/ university*
ПРЊАВОР	Укупно/ *Total*	Укупно/ *Total*	30.793	2.681	4.547	7.805	13.509	119	698	1.434
	Укупно/ *Total*	Мушки/ *Male*	14.947	393	1.985	3.874	7.530	89	400	676
	Укупно/ *Total*	Женски/ *Female*	15.846	2.288	2.562	3.931	5.979	30	298	758
	15-19	Укупно/ *Total*	2.388	22	11	1.675	675	-	5	-
	15-19	Мушки/ *Male*	1.279	11	8	870	387	-	3	-
	15-19	Женски/ *Female*	1.109	11	3	805	288	-	2	-
	20-24	Укупно/ *Total*	1.952	8	8	118	1.657	6	22	133
	20-24	Мушки/ *Male*	997	5	7	62	860	3	10	50
	20-24	Женски/ *Female*	955	3	1	56	797	3	12	83
	25-29	Укупно/ *Total*	2.124	7	27	226	1.448	8	30	378
	25-29	Мушки/ *Male*	1.101	4	18	126	785	6	13	149
	25-29	Женски/ *Female*	1.023	3	9	100	663	2	17	229
	30-34	Укупно/ *Total*	2.268	12	42	412	1.489	3	46	264
	30-34	Мушки/ *Male*	1.121	7	24	213	745	1	18	113
	30-34	Женски/ *Female*	1.147	5	18	199	744	2	28	151
	35-39	Укупно/ *Total*	2.538	16	38	758	1.510	11	46	159
	35-39	Мушки/ *Male*	1.294	5	25	377	787	8	23	69
	35-39	Женски/ *Female*	1.244	11	13	381	723	3	23	90
	40-44	Укупно/ *Total*	2.342	15	28	737	1.420	9	44	89
	40-44	Мушки/ *Male*	1.212	8	16	376	750	7	15	40
	40-44	Женски/ *Female*	1.130	7	12	361	670	2	29	49
	45-49	Укупно/ *Total*	2.458	17	49	732	1.523	16	39	82
	45-49	Мушки/ *Male*	1.239	11	21	330	807	11	21	38
	45-49	Женски/ *Female*	1.219	6	28	402	716	5	18	44
	50-54	Укупно/ *Total*	2.618	37	231	762	1.367	17	103	101
	50-54	Мушки/ *Male*	1.352	16	70	325	817	14	54	56
	50-54	Женски/ *Female*	1.266	21	161	437	550	3	49	45

наставак/*continued*

Територија	Старост	Пол	Укупно	Без икаквог образовања	Непотпуно основно образовање	Основна школа	Средња школа	Специјализација послије средње школе	Виша школа и први степен факултета	Висока школа/ факултет/ академија/ универзитет
Area	*Age*	*Sex*	*Total*	*No education*	*Incomplete primary education*	*Primary school*	*Secondary school*	*Post-secondary school specialization*	*High school and first grade of faculty*	*Advanced schools/ faculty/ academy/ university*
ПРЊАВОР	55-59	Укупно/ *Total*	2.607	102	577	799	937	15	89	88
	55-59	Мушки/ *Male*	1.226	17	176	342	573	10	56	52
	55-59	Женски/ *Female*	1.381	85	401	457	364	5	33	36
	60-64	Укупно/ *Total*	2.619	178	836	695	705	11	127	67
	60-64	Мушки/ *Male*	1.257	25	295	332	467	8	83	47
	60-64	Женски/ *Female*	1.362	153	541	363	238	3	44	20
	65-69	Укупно/ *Total*	2.129	363	855	438	350	12	72	39
	65-69	Мушки/ *Male*	961	30	360	254	231	10	44	32
	65-69	Женски/ *Female*	1.168	333	495	184	119	2	28	7
	70-74	Укупно/ *Total*	2.047	600	913	253	217	6	39	19
	70-74	Мушки/ *Male*	918	63	480	154	167	6	32	16
	70-74	Женски/ *Female*	1.129	537	433	99	50	-	7	3
	75 и више/ *75 and over*	Укупно/ *Total*	2.703	1.304	932	200	211	5	36	15
	75 и више/ *75 and over*	Мушки/ *Male*	990	191	485	113	154	5	28	14
	75 и више/ *75 and over*	Женски/ *Female*	1.713	1.113	447	87	57	-	8	1
РИБНИК	Укупно/ *Total*	Укупно/ *Total*	5.238	686	657	1.308	2.267	14	100	206
	Укупно/ *Total*	Мушки/ *Male*	2.596	120	256	665	1.361	13	69	112
	Укупно/ *Total*	Женски/ *Female*	2.642	566	401	643	906	1	31	94
	15-19	Укупно/ *Total*	360	7	1	199	151	-	2	-
	15-19	Мушки/ *Male*	168	2	-	90	75	-	1	-
	15-19	Женски/ *Female*	192	5	1	109	76	-	1	-
	20-24	Укупно/ *Total*	295	2	1	23	238	1	1	29
	20-24	Мушки/ *Male*	148	1	-	10	123	-	1	13
	20-24	Женски/ *Female*	147	1	1	13	115	1	-	16
	25-29	Укупно/ *Total*	297	1	1	36	198	-	7	54
	25-29	Мушки/ *Male*	155	-	1	14	111	-	5	24

наставак/*continued*

Територија	Старост	Пол	Укупно	Без икаквог образовања	Непотпуно основно образовање	Основна школа	Средња школа	Специјализација послије средње школе	Виша школа и први степен факултета	Висока школа/ факултет/ академија/ универзитет
Area	*Age*	*Sex*	*Total*	*No education*	*Incomplete primary education*	*Primary school*	*Secondary school*	*Post-secondary school specialization*	*High school and first grade of faculty*	*Advanced schools/ faculty/ academy/ university*
	25-29	Женски/ *Female*	142	1	-	22	87	-	2	30
	30-34	Укупно/ *Total*	292	4	6	62	185	-	1	34
	30-34	Мушки/ *Male*	166	4	5	26	113	-	-	18
	30-34	Женски/ *Female*	126	-	1	36	72	-	1	16
	35-39	Укупно/ *Total*	360	2	4	109	224	1	1	19
	35-39	Мушки/ *Male*	186	2	3	43	127	1	-	10
	35-39	Женски/ *Female*	174	-	1	66	97	-	1	9
	40-44	Укупно/ *Total*	395	1	5	105	257	1	10	16
	40-44	Мушки/ *Male*	231	-	3	60	153	1	5	9
	40-44	Женски/ *Female*	164	1	2	45	104	-	5	7
	45-49	Укупно/ *Total*	394	5	5	99	275	-	2	8
	45-49	Мушки/ *Male*	230	4	3	54	166	-	-	3
	45-49	Женски/ *Female*	164	1	2	45	109	-	2	5
РИБНИК	50-54	Укупно/ *Total*	445	8	25	123	265	1	11	12
	50-54	Мушки/ *Male*	244	1	3	60	165	1	5	9
	50-54	Женски/ *Female*	201	7	22	63	100	-	6	3
	55-59	Укупно/ *Total*	479	13	85	166	181	3	19	12
	55-59	Мушки/ *Male*	249	6	19	80	119	3	14	8
	55-59	Женски/ *Female*	230	7	66	86	62	-	5	4
	60-64	Укупно/ *Total*	533	59	134	167	143	2	12	16
	60-64	Мушки/ *Male*	244	8	38	79	94	2	11	12
	60-64	Женски/ *Female*	289	51	96	88	49	-	1	4
	65-69	Укупно/ *Total*	406	74	120	110	79	2	20	1
	65-69	Мушки/ *Male*	183	7	32	72	56	2	13	1
	65-69	Женски/ *Female*	223	67	88	38	23	-	7	-
	70-74	Укупно/ *Total*	372	158	117	57	30	2	5	3
	70-74	Мушки/ *Male*	153	23	53	43	24	2	5	3

наставак/*continued*

Територија	Старост	Пол	Укупно	Без икаквог образовања	Непотпуно основно образовање	Основна школа	Средња школа	Специјализација послије средње школе	Виша школа и први степен факултета	Висока школа/ факултет/ академија/ универзитет
Area	*Age*	*Sex*	*Total*	*No education*	*Incomplete primary education*	*Primary school*	*Secondary school*	*Post-secondary school specialization*	*High school and first grade of faculty*	*Advanced schools/ faculty/ academy/ university*
РИБНИК	70-74	Женски/ *Female*	219	135	64	14	6	-	-	-
	75 и више/ *75 and over*	Укупно/ *Total*	610	352	153	52	41	1	9	2
	75 и више/ *75 and over*	Мушки/ *Male*	239	62	96	34	35	1	9	2
	75 и више/ *75 and over*	Женски/ *Female*	371	290	57	18	6	-	-	-
РОГАТИЦА	Укупно/ *Total*	Укупно/ *Total*	9.252	641	809	1.799	4.879	58	324	742
	Укупно/ *Total*	Мушки/ *Male*	4.527	90	242	740	2.822	50	213	370
	Укупно/ *Total*	Женски/ *Female*	4.725	551	567	1.059	2.057	8	111	372
	15-19	Укупно/ *Total*	622	8	8	412	194	-	-	-
	15-19	Мушки/ *Male*	335	6	5	220	104	-	-	-
	15-19	Женски/ *Female*	287	2	3	192	90	-	-	-
	20-24	Укупно/ *Total*	585	1	2	31	477	8	4	62
	20-24	Мушки/ *Male*	287	1	1	15	245	3	1	21
	20-24	Женски/ *Female*	298	-	1	16	232	5	3	41
	25-29	Укупно/ *Total*	670	3	-	30	441	2	9	185
	25-29	Мушки/ *Male*	335	1	-	18	234	2	3	77
	25-29	Женски/ *Female*	335	2	-	12	207	-	6	108
	30-34	Укупно/ *Total*	686	3	5	47	484	-	27	120
	30-34	Мушки/ *Male*	369	1	3	24	285	-	11	45
	30-34	Женски/ *Female*	317	2	2	23	199	-	16	75
	35-39	Укупно/ *Total*	678	3	3	73	502	1	18	78
	35-39	Мушки/ *Male*	358	1	2	31	277	1	10	36
	35-39	Женски/ *Female*	320	2	1	42	225	-	8	42
	40-44	Укупно/ *Total*	575	-	3	63	460	4	9	36
	40-44	Мушки/ *Male*	314	-	-	26	258	4	6	20
	40-44	Женски/ *Female*	261	-	3	37	202	-	3	16
	45-49	Укупно/ *Total*	672	3	3	68	536	5	15	42

наставак/*continued*

Територија	Старост	Пол	Укупно	Без икаквог образовања	Непотпуно основно образовање	Основна школа	Средња школа	Специјализација послије средње школе	Виша школа и први степен факултета	Висока школа/ факултет/ академија/ универзитет
Area	*Age*	*Sex*	*Total*	*No education*	*Incomplete primary education*	*Primary school*	*Secondary school*	*Post-secondary school specialization*	*High school and first grade of faculty*	*Advanced schools/ faculty/ academy/ university*
РОГАТИЦА	45-49	Мушки/ *Male*	360	1	1	27	298	5	7	21
	45-49	Женски/ *Female*	312	2	2	41	238	-	8	21
	50-54	Укупно/ *Total*	835	3	13	134	560	6	45	74
	50-54	Мушки/ *Male*	429	1	4	35	315	5	25	44
	50-54	Женски/ *Female*	406	2	9	99	245	1	20	30
	55-59	Укупно/ *Total*	979	12	58	264	496	14	64	71
	55-59	Мушки/ *Male*	464	2	12	70	285	13	39	43
	55-59	Женски/ *Female*	515	10	46	194	211	1	25	28
	60-64	Укупно/ *Total*	861	31	133	246	345	9	58	39
	60-64	Мушки/ *Male*	411	5	18	80	228	9	41	30
	60-64	Женски/ *Female*	450	26	115	166	117	-	17	9
	65-69	Укупно/ *Total*	501	36	139	134	154	5	22	11
	65-69	Мушки/ *Male*	218	1	27	48	108	5	18	11
	65-69	Женски/ *Female*	283	35	112	86	46	-	4	-
	70-74	Укупно/ *Total*	601	120	181	150	107	2	27	14
	70-74	Мушки/ *Male*	263	11	59	69	83	2	26	13
	70-74	Женски/ *Female*	338	109	122	81	24	-	1	1
	75 и више/ *75 and over*	Укупно/ *Total*	987	418	261	147	123	2	26	10
	75 и више/ *75 and over*	Мушки/ *Male*	384	59	110	77	102	1	26	9
	75 и више/ *75 and over*	Женски/ *Female*	603	359	151	70	21	1	-	1
РУДО	Укупно/ *Total*	Укупно/ *Total*	6.977	288	731	1.364	3.792	13	300	489
	Укупно/ *Total*	Мушки/ *Male*	3.525	41	199	530	2.315	11	184	245
	Укупно/ *Total*	Женски/ *Female*	3.452	247	532	834	1.477	2	116	244
	15-19	Укупно/ *Total*	388	7	2	269	110	-	-	-
	15-19	Мушки/ *Male*	202	5	1	136	60	-	-	-
	15-19	Женски/ *Female*	186	2	1	133	50	-	-	-

наставак/*continued*

Територија	Старост	Пол	Укупно	Без икаквог образовања	Непотпуно основно образовање	Основна школа	Средња школа	Специјализација послије средње школе	Виша школа и први степен факултета	Висока школа/ факултет/ академија/ универзитет
Area	*Age*	*Sex*	*Total*	*No education*	*Incomplete primary education*	*Primary school*	*Secondary school*	*Post-secondary school specialization*	*High school and first grade of faculty*	*Advanced schools/ faculty/ academy/ university*
	20-24	Укупно/ *Total*	453	1	-	8	356	-	10	78
	20-24	Мушки/ *Male*	232	-	-	4	190	-	6	32
	20-24	Женски/ *Female*	221	1	-	4	166	-	4	46
	25-29	Укупно/ *Total*	479	1	-	26	296	1	23	132
	25-29	Мушки/ *Male*	277	-	-	15	188	1	14	59
	25-29	Женски/ *Female*	202	1	-	11	108	-	9	73
	30-34	Укупно/ *Total*	469	3	5	29	327	1	32	72
	30-34	Мушки/ *Male*	260	2	3	19	191	-	14	31
	30-34	Женски/ *Female*	209	1	2	10	136	1	18	41
	35-39	Укупно/ *Total*	472	2	3	43	370	-	20	34
	35-39	Мушки/ *Male*	253	-	2	15	208	-	10	18
	35-39	Женски/ *Female*	219	2	1	28	162	-	10	16
	40-44	Укупно/ *Total*	507	4	4	65	391	1	18	24
РУДО	40-44	Мушки/ *Male*	271	3	2	33	205	1	13	14
	40-44	Женски/ *Female*	236	1	2	32	186	-	5	10
	45-49	Укупно/ *Total*	656	4	3	93	501	1	25	29
	45-49	Мушки/ *Male*	328	2	1	26	275	-	11	13
	45-49	Женски/ *Female*	328	2	2	67	226	1	14	16
	50-54	Укупно/ *Total*	663	8	12	113	462	-	33	35
	50-54	Мушки/ *Male*	346	2	4	26	282	-	13	19
	50-54	Женски/ *Female*	317	6	8	87	180	-	20	16
	55-59	Укупно/ *Total*	685	10	48	159	392	3	37	36
	55-59	Мушки/ *Male*	355	3	9	42	243	3	27	28
	55-59	Женски/ *Female*	330	7	39	117	149	-	10	8
	60-64	Укупно/ *Total*	649	15	90	218	268	3	37	18
	60-64	Мушки/ *Male*	326	4	22	61	203	3	24	9
	60-64	Женски/ *Female*	323	11	68	157	65	-	13	9

наставак/*continued*

Територија	Старост	Пол	Укупно	Без икаквог образовања	Непотпуно основно образовање	Основна школа	Средња школа	Специјализација послије средње школе	Виша школа и први степен факултета	Висока школа/ факултет/ академија/ универзитет
Area	*Age*	*Sex*	*Total*	*No education*	*Incomplete primary education*	*Primary school*	*Secondary school*	*Post-secondary school specialization*	*High school and first grade of faculty*	*Advanced schools/ faculty/ academy/ university*
РУДО	65-69	Укупно/ *Total*	487	22	144	135	134	1	35	16
	65-69	Мушки/ *Male*	228	3	32	53	103	1	25	11
	65-69	Женски/ *Female*	259	19	112	82	31	-	10	5
	70-74	Укупно/ *Total*	446	39	177	102	101	2	17	8
	70-74	Мушки/ *Male*	198	4	39	46	88	2	14	5
	70-74	Женски/ *Female*	248	35	138	56	13	-	3	3
	75 и више/ *75 and over*	Укупно/ *Total*	623	172	243	104	84	-	13	7
	75 и више/ *75 and over*	Мушки/ *Male*	249	13	84	54	79	-	13	6
	75 и више/ *75 and over*	Женски/ *Female*	374	159	159	50	5	-	-	1
СОКОЛАЦ	Укупно/ *Total*	Укупно/ *Total*	10.395	403	765	1.841	5.747	74	403	1.162
	Укупно/ *Total*	Мушки/ *Male*	5.080	54	215	745	3.214	59	243	550
	Укупно/ *Total*	Женски/ *Female*	5.315	349	550	1.096	2.533	15	160	612
	15-19	Укупно/ *Total*	692	9	3	498	180	-	2	-
	15-19	Мушки/ *Male*	356	3	1	245	105	-	2	-
	15-19	Женски/ *Female*	336	6	2	253	75	-	-	-
	20-24	Укупно/ *Total*	726	1	3	13	617	-	9	83
	20-24	Мушки/ *Male*	363	-	2	6	323	-	3	29
	20-24	Женски/ *Female*	363	1	1	7	294	-	6	54
	25-29	Укупно/ *Total*	816	1	-	29	507	-	9	270
	25-29	Мушки/ *Male*	448	1	-	15	309	-	5	118
	25-29	Женски/ *Female*	368	-	-	14	198	-	4	152
	30-34	Укупно/ *Total*	799	3	6	37	544	1	22	186
	30-34	Мушки/ *Male*	415	2	4	23	308	-	8	70
	30-34	Женски/ *Female*	384	1	2	14	236	1	14	116
	35-39	Укупно/ *Total*	707	-	7	55	520	1	15	109
	35-39	Мушки/ *Male*	373	-	4	34	286	1	7	41

наставак/*continued*

Територија	Старост	Пол	Укупно	Без икаквог образовања	Непотпуно основно образовање	Основна школа	Средња школа	Специјализација послије средње школе	Виша школа и први степен факултета	Висока школа/ факултет/ академија/ универзитет
Area	*Age*	*Sex*	*Total*	*No education*	*Incomplete primary education*	*Primary school*	*Secondary school*	*Post-secondary school specialization*	*High school and first grade of faculty*	*Advanced schools/ faculty/ academy/ university*
СОКОЛАЦ	35-39	Женски/ *Female*	334	-	3	21	234	-	8	68
	40-44	Укупно/ *Total*	604	1	1	51	484	4	10	53
	40-44	Мушки/ *Male*	305	1	-	24	245	2	8	25
	40-44	Женски/ *Female*	299	-	1	27	239	2	2	28
	45-49	Укупно/ *Total*	819	1	-	63	661	3	15	76
	45-49	Мушки/ *Male*	405	-	-	27	344	3	7	24
	45-49	Женски/ *Female*	414	1	-	36	317	-	8	52
	50-54	Укупно/ *Total*	992	4	16	116	659	9	56	132
	50-54	Мушки/ *Male*	484	2	3	31	354	7	25	62
	50-54	Женски/ *Female*	508	2	13	85	305	2	31	70
	55-59	Укупно/ *Total*	1.103	12	46	230	616	24	68	107
	55-59	Мушки/ *Male*	560	3	14	72	358	17	35	61
	55-59	Женски/ *Female*	543	9	32	158	258	7	33	46
	60-64	Укупно/ *Total*	974	7	93	254	461	11	71	77
	60-64	Мушки/ *Male*	455	1	11	79	251	8	47	58
	60-64	Женски/ *Female*	519	6	82	175	210	3	24	19
	65-69	Укупно/ *Total*	581	25	102	149	216	5	54	30
	65-69	Мушки/ *Male*	257	1	22	41	126	5	35	27
	65-69	Женски/ *Female*	324	24	80	108	90	-	19	3
	70-74	Укупно/ *Total*	546	46	163	150	126	7	35	19
	70-74	Мушки/ *Male*	249	4	36	62	93	7	29	18
	70-74	Женски/ *Female*	297	42	127	88	33	-	6	1
	75 и више/ *75 and over*	Укупно/ *Total*	1.036	293	325	196	156	9	37	20
	75 и више/ *75 and over*	Мушки/ *Male*	410	36	118	86	112	9	32	17
	75 и више/ *75 and over*	Женски/ *Female*	626	257	207	110	44	-	5	3
СРБАЦ	Укупно/ *Total*	Укупно/ *Total*	15.073	1.130	2.063	3.854	6.776	64	350	836

наставак/*continued*

Територија	Старост	Пол	Укупно	Без икаквог образовања	Непотпуно основно образовање	Основна школа	Средња школа	Специјализација послије средње школе	Виша школа и први степен факултета	Висока школа/ факултет/ академија/ универзитет
Area	*Age*	*Sex*	*Total*	*No education*	*Incomplete primary education*	*Primary school*	*Secondary school*	*Post-secondary school specialization*	*High school and first grade of faculty*	*Advanced schools/ faculty/ academy/ university*
	Укупно/ *Total*	Мушки/ *Male*	7.356	236	877	1.911	3.621	46	235	430
	Укупно/ *Total*	Женски/ *Female*	7.717	894	1.186	1.943	3.155	18	115	406
	15-19	Укупно/ *Total*	1.059	20	14	672	350	-	3	-
	15-19	Мушки/ *Male*	544	11	6	356	169	-	2	-
	15-19	Женски/ *Female*	515	9	8	316	181	-	1	-
	20-24	Укупно/ *Total*	1.009	8	12	80	807	3	13	86
	20-24	Мушки/ *Male*	533	5	9	45	432	1	7	34
	20-24	Женски/ *Female*	476	3	3	35	375	2	6	52
	25-29	Укупно/ *Total*	1.044	10	19	92	728	3	8	184
	25-29	Мушки/ *Male*	544	7	11	49	387	1	5	84
	25-29	Женски/ *Female*	500	3	8	43	341	2	3	100
	30-34	Укупно/ *Total*	1.164	21	34	209	708	7	18	167
	30-34	Мушки/ *Male*	592	14	23	102	359	4	12	78
СРБАЦ	30-34	Женски/ *Female*	572	7	11	107	349	3	6	89
	35-39	Укупно/ *Total*	1.166	7	24	346	656	2	24	107
	35-39	Мушки/ *Male*	598	5	13	188	327	1	13	51
	35-39	Женски/ *Female*	568	2	11	158	329	1	11	56
	40-44	Укупно/ *Total*	1.082	15	16	355	628	4	14	50
	40-44	Мушки/ *Male*	556	7	12	179	317	4	11	26
	40-44	Женски/ *Female*	526	8	4	176	311	-	3	24
	45-49	Укупно/ *Total*	1.204	15	30	309	769	6	32	43
	45-49	Мушки/ *Male*	620	8	14	156	401	3	17	21
	45-49	Женски/ *Female*	584	7	16	153	368	3	15	22
	50-54	Укупно/ *Total*	1.243	22	75	369	670	3	39	65
	50-54	Мушки/ *Male*	638	14	26	168	366	3	18	43
	50-54	Женски/ *Female*	605	8	49	201	304	-	21	22
	55-59	Укупно/ *Total*	1.335	29	229	429	551	7	40	50

наставак/*continued*

Територија	Старост	Пол	Укупно	Без икаквог образовања	Непотпуно основно образовање	Основна школа	Средња школа	Специјализација послије средње школе	Виша школа и први степен факултета	Висока школа/ факултет/ академија/ универзитет
Area	*Age*	*Sex*	*Total*	*No education*	*Incomplete primary education*	*Primary school*	*Secondary school*	*Post-secondary school specialization*	*High school and first grade of faculty*	*Advanced schools/ faculty/ academy/ university*
СРБАЦ	55-59	Мушки/ *Male*	619	10	67	180	298	5	30	29
	55-59	Женски/ *Female*	716	19	162	249	253	2	10	21
	60-64	Укупно/ *Total*	1.337	77	358	413	386	9	55	39
	60-64	Мушки/ *Male*	660	18	144	199	222	7	39	31
	60-64	Женски/ *Female*	677	59	214	214	164	2	16	8
	65-69	Укупно/ *Total*	1.013	108	349	241	244	9	41	21
	65-69	Мушки/ *Male*	490	24	150	116	151	7	28	14
	65-69	Женски/ *Female*	523	84	199	125	93	2	13	7
	70-74	Укупно/ *Total*	997	190	424	177	151	8	32	15
	70-74	Мушки/ *Male*	459	31	189	96	99	7	27	10
	70-74	Женски/ *Female*	538	159	235	81	52	1	5	5
	75 и више/ *75 and over*	Укупно/ *Total*	1.420	608	479	162	128	3	31	9
	75 и више/ *75 and over*	Мушки/ *Male*	503	82	213	77	93	3	26	9
	75 и више/ *75 and over*	Женски/ *Female*	917	526	266	85	35	-	5	-
СРЕБРЕНИЦА	Укупно/ *Total*	Укупно/ *Total*	11.671	912	1.133	2.825	5.548	44	341	868
	Укупно/ *Total*	Мушки/ *Male*	5.710	117	321	1.279	3.305	30	199	459
	Укупно/ *Total*	Женски/ *Female*	5.961	795	812	1.546	2.243	14	142	409
	15-19	Укупно/ *Total*	942	30	4	594	300	-	14	-
	15-19	Мушки/ *Male*	509	17	1	299	186	-	6	-
	15-19	Женски/ *Female*	433	13	3	295	114	-	8	-
	20-24	Укупно/ *Total*	958	7	2	68	733	6	42	100
	20-24	Мушки/ *Male*	522	4	1	29	422	2	21	43
	20-24	Женски/ *Female*	436	3	1	39	311	4	21	57
	25-29	Укупно/ *Total*	1.049	5	8	93	695	5	36	207
	25-29	Мушки/ *Male*	557	-	5	50	395	3	22	82
	25-29	Женски/ *Female*	492	5	3	43	300	2	14	125

наставак/*continued*

Територија	Старост	Пол	Укупно	Без икаквог образовања	Непотпуно основно образовање	Основна школа	Средња школа	Специјализација послије средње школе	Виша школа и први степен факултета	Висока школа/ факултет/ академија/ универзитет
Area	*Age*	*Sex*	*Total*	*No education*	*Incomplete primary education*	*Primary school*	*Secondary school*	*Post-secondary school specialization*	*High school and first grade of faculty*	*Advanced schools/ faculty/ academy/ university*
СРЕБРЕНИЦА	30-34	Укупно/ *Total*	1.053	10	20	164	668	6	28	157
	30-34	Мушки/ *Male*	578	4	5	59	411	3	13	83
	30-34	Женски/ *Female*	475	6	15	105	257	3	15	74
	35-39	Укупно/ *Total*	1.101	12	30	291	640	6	23	99
	35-39	Мушки/ *Male*	564	7	10	131	358	6	9	43
	35-39	Женски/ *Female*	537	5	20	160	282	-	14	56
	40-44	Укупно/ *Total*	1.102	10	22	353	642	4	19	52
	40-44	Мушки/ *Male*	550	2	5	140	363	1	11	28
	40-44	Женски/ *Female*	552	8	17	213	279	3	8	24
	45-49	Укупно/ *Total*	1.011	20	62	263	578	1	26	61
	45-49	Мушки/ *Male*	498	4	15	101	318	1	17	42
	45-49	Женски/ *Female*	513	16	47	162	260	-	9	19
	50-54	Укупно/ *Total*	1.024	41	98	259	509	3	34	80
	50-54	Мушки/ *Male*	526	6	12	107	320	2	21	58
	50-54	Женски/ *Female*	498	35	86	152	189	1	13	22
	55-59	Укупно/ *Total*	908	64	176	238	351	2	31	46
	55-59	Мушки/ *Male*	408	3	16	102	234	2	22	29
	55-59	Женски/ *Female*	500	61	160	136	117	-	9	17
	60-64	Укупно/ *Total*	936	127	228	258	249	7	33	34
	60-64	Мушки/ *Male*	411	7	50	127	175	6	20	26
	60-64	Женски/ *Female*	525	120	178	131	74	1	13	8
	65-69	Укупно/ *Total*	554	101	191	120	90	1	33	18
	65-69	Мушки/ *Male*	224	7	57	62	61	1	22	14
	65-69	Женски/ *Female*	330	94	134	58	29	-	11	4
	70-74	Укупно/ *Total*	472	190	144	68	47	2	13	8
	70-74	Мушки/ *Male*	167	21	63	32	33	2	10	6
	70-74	Женски/ *Female*	305	169	81	36	14	-	3	2

наставак/*continued*

Територија	Старост	Пол	Укупно	Без икаквог образовања	Непотпуно основно образовање	Основна школа	Средња школа	Специјализација послије средње школе	Виша школа и први степен факултета	Висока школа/ факултет/ академија/ универзитет
Area	*Age*	*Sex*	*Total*	*No education*	*Incomplete primary education*	*Primary school*	*Secondary school*	*Post-secondary school specialization*	*High school and first grade of faculty*	*Advanced schools/ faculty/ academy/ university*
СРЕБРЕНИЦА	75 и више/ *75 and over*	Укупно/ *Total*	561	295	148	56	46	1	9	6
	75 и више/ *75 and over*	Мушки/ *Male*	196	35	81	40	29	1	5	5
	75 и више/ *75 and over*	Женски/ *Female*	365	260	67	16	17	-	4	1
ШАМАЦ	Укупно/ *Total*	Укупно/ *Total*	15.178	635	2.070	3.646	7.217	57	522	1.031
	Укупно/ *Total*	Мушки/ *Male*	7.313	91	737	1.591	4.009	43	288	554
	Укупно/ *Total*	Женски/ *Female*	7.865	544	1.333	2.055	3.208	14	234	477
	15-19	Укупно/ *Total*	1.075	12	6	724	332	-	1	-
	15-19	Мушки/ *Male*	527	6	6	345	169	-	1	-
	15-19	Женски/ *Female*	548	6	-	379	163	-	-	-
	20-24	Укупно/ *Total*	952	11	2	79	752	4	13	91
	20-24	Мушки/ *Male*	506	7	1	38	408	1	8	43
	20-24	Женски/ *Female*	446	4	1	41	344	3	5	48
	25-29	Укупно/ *Total*	1.059	7	3	126	641	-	35	247
	25-29	Мушки/ *Male*	549	3	2	59	365	-	17	103
	25-29	Женски/ *Female*	510	4	1	67	276	-	18	144
	30-34	Укупно/ *Total*	982	3	6	140	652	4	37	140
	30-34	Мушки/ *Male*	530	3	4	73	370	2	13	65
	30-34	Женски/ *Female*	452	-	2	67	282	2	24	75
	35-39	Укупно/ *Total*	1.142	6	4	256	737	3	29	107
	35-39	Мушки/ *Male*	565	4	4	114	372	3	15	53
	35-39	Женски/ *Female*	577	2	-	142	365	-	14	54
	40-44	Укупно/ *Total*	1.162	3	13	296	756	3	25	66
	40-44	Мушки/ *Male*	601	2	7	129	401	3	16	43
	40-44	Женски/ *Female*	561	1	6	167	355	-	9	23
	45-49	Укупно/ *Total*	1.306	7	15	285	870	1	39	89
	45-49	Мушки/ *Male*	683	2	8	125	480	-	19	49

наставак/*continued*

Територија	Старост	Пол	Укупно	Без икаквог образовања	Непотпуно основно образовање	Основна школа	Средња школа	Специјализација послије средње школе	Виша школа и први степен факултета	Висока школа/ факултет/ академија/ универзитет
Area	*Age*	*Sex*	*Total*	*No education*	*Incomplete primary education*	*Primary school*	*Secondary school*	*Post-secondary school specialization*	*High school and first grade of faculty*	*Advanced schools/ faculty/ academy/ university*
ШАМАЦ	45-49	Женски/ *Female*	623	5	7	160	390	1	20	40
	50-54	Укупно/ *Total*	1.434	6	50	337	859	7	69	106
	50-54	Мушки/ *Male*	685	2	10	116	464	5	30	58
	50-54	Женски/ *Female*	749	4	40	221	395	2	39	48
	55-59	Укупно/ *Total*	1.340	20	170	387	609	6	77	71
	55-59	Мушки/ *Male*	654	4	46	142	360	5	44	53
	55-59	Женски/ *Female*	686	16	124	245	249	1	33	18
	60-64	Укупно/ *Total*	1.337	29	294	423	445	11	83	52
	60-64	Мушки/ *Male*	602	8	80	166	258	9	46	35
	60-64	Женски/ *Female*	735	21	214	257	187	2	37	17
	65-69	Укупно/ *Total*	1.058	37	398	269	255	9	58	32
	65-69	Мушки/ *Male*	490	5	130	121	162	8	37	27
	65-69	Женски/ *Female*	568	32	268	148	93	1	21	5
	70-74	Укупно/ *Total*	986	83	500	186	177	1	25	14
	70-74	Мушки/ *Male*	417	4	166	98	118	1	17	13
	70-74	Женски/ *Female*	569	79	334	88	59	-	8	1
	75 и више/ *75 and over*	Укупно/ *Total*	1.345	411	609	138	132	8	31	16
	75 и више/ *75 and over*	Мушки/ *Male*	504	41	273	65	82	6	25	12
	75 и више/ *75 and over*	Женски/ *Female*	841	370	336	73	50	2	6	4
ШЕКОВИЋИ	Укупно/ *Total*	Укупно/ *Total*	5.901	669	462	1.465	2.821	18	155	311
	Укупно/ *Total*	Мушки/ *Male*	2.932	120	187	653	1.704	18	84	166
	Укупно/ *Total*	Женски/ *Female*	2.969	549	275	812	1.117	-	71	145
	15-19	Укупно/ *Total*	403	11	3	274	115	-	-	-
	15-19	Мушки/ *Male*	194	5	2	127	60	-	-	-
	15-19	Женски/ *Female*	209	6	1	147	55	-	-	-
	20-24	Укупно/ *Total*	422	4	2	26	328	-	12	50

наставак/*continued*

Територија	Старост	Пол	Укупно	Без икаквог образовања	Непотпуно основно образовање	Основна школа	Средња школа	Специјализација послије средње школе	Виша школа и први степен факултета	Висока школа/ факултет/ академија/ универзитет
Area	*Age*	*Sex*	*Total*	*No education*	*Incomplete primary education*	*Primary school*	*Secondary school*	*Post-secondary school specialization*	*High school and first grade of faculty*	*Advanced schools/ faculty/ academy/ university*
	20-24	Мушки/ *Male*	203	2	1	13	166	-	3	18
	20-24	Женски/ *Female*	219	2	1	13	162	-	9	32
	25-29	Укупно/ *Total*	391	2	4	26	267	-	14	78
	25-29	Мушки/ *Male*	209	1	1	12	162	-	3	30
	25-29	Женски/ *Female*	182	1	3	14	105	-	11	48
	30-34	Укупно/ *Total*	425	5	10	38	310	1	10	51
	30-34	Мушки/ *Male*	228	2	4	19	177	1	5	20
	30-34	Женски/ *Female*	197	3	6	19	133	-	5	31
	35-39	Укупно/ *Total*	418	2	10	92	272	2	11	29
	35-39	Мушки/ *Male*	228	1	10	34	157	2	5	19
	35-39	Женски/ *Female*	190	1	-	58	115	-	6	10
	40-44	Укупно/ *Total*	403	4	8	77	289	2	12	11
	40-44	Мушки/ *Male*	228	2	7	24	177	2	7	9
ШЕКОВИЋИ	40-44	Женски/ *Female*	175	2	1	53	112	-	5	2
	45-49	Укупно/ *Total*	499	9	8	115	327	2	15	23
	45-49	Мушки/ *Male*	255	3	3	48	177	2	7	15
	45-49	Женски/ *Female*	244	6	5	67	150	-	8	8
	50-54	Укупно/ *Total*	603	14	30	181	336	1	17	24
	50-54	Мушки/ *Male*	325	4	13	66	210	1	11	20
	50-54	Женски/ *Female*	278	10	17	115	126	-	6	4
	55-59	Укупно/ *Total*	655	59	78	223	262	6	17	10
	55-59	Мушки/ *Male*	331	9	20	92	185	6	12	7
	55-59	Женски/ *Female*	324	50	58	131	77	-	5	3
	60-64	Укупно/ *Total*	578	96	90	184	174	1	19	14
	60-64	Мушки/ *Male*	265	11	27	79	125	1	11	11
	60-64	Женски/ *Female*	313	85	63	105	49	-	8	3
	65-69	Укупно/ *Total*	402	97	78	118	80	-	14	15

наставак/*continued*

Територија	Старост	Пол	Укупно	Без икаквог образовања	Непотпуно основно образовање	Основна школа	Средња школа	Специјализација послије средње школе	Виша школа и први степен факултета	Висока школа/ факултет/ академија/ универзитет
Area	*Age*	*Sex*	*Total*	*No education*	*Incomplete primary education*	*Primary school*	*Secondary school*	*Post-secondary school specialization*	*High school and first grade of faculty*	*Advanced schools/ faculty/ academy/ university*
ШЕКОВИЋИ	65-69	Мушки/ *Male*	189	15	27	68	57	-	9	13
	65-69	Женски/ *Female*	213	82	51	50	23	-	5	2
	70-74	Укупно/ *Total*	281	118	76	43	29	2	9	4
	70-74	Мушки/ *Male*	123	20	38	27	25	2	8	3
	70-74	Женски/ *Female*	158	98	38	16	4	-	1	1
	75 и више/ *75 and over*	Укупно/ *Total*	421	248	65	68	32	1	5	2
	75 и више/ *75 and over*	Мушки/ *Male*	154	45	34	44	26	1	3	1
	75 и више/ *75 and over*	Женски/ *Female*	267	203	31	24	6	-	2	1
ШИПОВО	Укупно/ *Total*	Укупно/ *Total*	8.821	748	918	1.899	4.596	22	199	439
	Укупно/ *Total*	Мушки/ *Male*	4.452	123	353	907	2.685	20	126	238
	Укупно/ *Total*	Женски/ *Female*	4.369	625	565	992	1.911	2	73	201
	15-19	Укупно/ *Total*	609	10	2	408	189	-	-	-
	15-19	Мушки/ *Male*	326	7	1	212	106	-	-	-
	15-19	Женски/ *Female*	283	3	1	196	83	-	-	-
	20-24	Укупно/ *Total*	586	1	-	28	509	1	5	42
	20-24	Мушки/ *Male*	304	1	-	15	271	-	2	15
	20-24	Женски/ *Female*	282	-	-	13	238	1	3	27
	25-29	Укупно/ *Total*	654	4	5	46	466	3	14	116
	25-29	Мушки/ *Male*	360	1	5	20	282	2	2	48
	25-29	Женски/ *Female*	294	3	-	26	184	1	12	68
	30-34	Укупно/ *Total*	668	2	7	71	502	-	11	75
	30-34	Мушки/ *Male*	372	1	3	38	290	-	5	35
	30-34	Женски/ *Female*	296	1	4	33	212	-	6	40
	35-39	Укупно/ *Total*	630	2	8	108	477	2	9	24
	35-39	Мушки/ *Male*	337	1	3	58	256	2	3	14
	35-39	Женски/ *Female*	293	1	5	50	221	-	6	10

наставак/*continued*

Територија	Старост	Пол	Укупно	Без икаквог образовања	Непотпуно основно образовање	Основна школа	Средња школа	Специјализација послије средње школе	Виша школа и први степен факултета	Висока школа/ факултет/ академија/ универзитет
Area	*Age*	*Sex*	*Total*	*No education*	*Incomplete primary education*	*Primary school*	*Secondary school*	*Post-secondary school specialization*	*High school and first grade of faculty*	*Advanced schools/ faculty/ academy/ university*
	40-44	Укупно/ *Total*	523	3	3	114	382	3	4	14
	40-44	Мушки/ *Male*	296	2	2	56	226	3	2	5
	40-44	Женски/ *Female*	227	1	1	58	156	-	2	9
	45-49	Укупно/ *Total*	643	2	4	101	508	2	7	19
	45-49	Мушки/ *Male*	340	-	2	50	269	2	7	10
	45-49	Женски/ *Female*	303	2	2	51	239	-	-	9
	50-54	Укупно/ *Total*	825	5	25	125	603	-	23	44
	50-54	Мушки/ *Male*	431	1	5	50	334	-	13	28
	50-54	Женски/ *Female*	394	4	20	75	269	-	10	16
	55-59	Укупно/ *Total*	987	20	116	290	472	2	36	51
	55-59	Мушки/ *Male*	506	4	22	109	307	2	23	39
	55-59	Женски/ *Female*	481	16	94	181	165	-	13	12
ШИПОВО	60-64	Укупно/ *Total*	792	32	184	257	259	3	36	21
	60-64	Мушки/ *Male*	387	2	51	112	175	3	29	15
	60-64	Женски/ *Female*	405	30	133	145	84	-	7	6
	65-69	Укупно/ *Total*	534	42	181	153	114	-	25	19
	65-69	Мушки/ *Male*	241	6	49	81	71	-	17	17
	65-69	Женски/ *Female*	293	36	132	72	43	-	8	2
	70-74	Укупно/ *Total*	423	128	143	75	57	2	12	6
	70-74	Мушки/ *Male*	176	13	66	36	45	2	8	6
	70-74	Женски/ *Female*	247	115	77	39	12	-	4	-
	75 и више/ *75 and over*	Укупно/ *Total*	947	497	240	123	58	4	17	8
	75 и више/ *75 and over*	Мушки/ *Male*	376	84	144	70	53	4	15	6
	75 и више/ *75 and over*	Женски/ *Female*	571	413	96	53	5	-	2	2
ТЕСЛИЋ	Укупно/ *Total*	Укупно/ *Total*	32.478	3.332	4.486	7.626	14.815	178	611	1.430
	Укупно/ *Total*	Мушки/ *Male*	15.541	479	1.577	3.674	8.582	144	352	733

наставак/*continued*

Територија	Старост	Пол	Укупно	Без икаквог образовања	Непотпуно основно образовање	Основна школа	Средња школа	Специјализација послије средње школе	Виша школа и први степен факултета	Висока школа/ факултет/ академија/ универзитет
Area	*Age*	*Sex*	*Total*	*No education*	*Incomplete primary education*	*Primary school*	*Secondary school*	*Post-secondary school specialization*	*High school and first grade of faculty*	*Advanced schools/ faculty/ academy/ university*
	Укупно/ *Total*	Женски/ *Female*	16.937	2.853	2.909	3.952	6.233	34	259	697
	15-19	Укупно/ *Total*	2.567	35	11	1.738	779	-	4	-
	15-19	Мушки/ *Male*	1.305	21	9	843	431	-	1	-
	15-19	Женски/ *Female*	1.262	14	2	895	348	-	3	-
	20-24	Укупно/ *Total*	2.288	12	21	122	1.966	10	15	142
	20-24	Мушки/ *Male*	1.191	6	14	72	1.036	8	5	50
	20-24	Женски/ *Female*	1.097	6	7	50	930	2	10	92
	25-29	Укупно/ *Total*	2.375	25	23	237	1.687	7	30	366
	25-29	Мушки/ *Male*	1.188	16	12	117	874	2	16	151
	25-29	Женски/ *Female*	1.187	9	11	120	813	5	14	215
	30-34	Укупно/ *Total*	2.443	14	87	404	1.651	6	34	247
	30-34	Мушки/ *Male*	1.243	5	41	164	903	5	15	110
	30-34	Женски/ *Female*	1.200	9	46	240	748	1	19	137
ТЕСЛИЋ	35-39	Укупно/ *Total*	2.567	32	88	777	1.481	5	30	154
	35-39	Мушки/ *Male*	1.311	21	33	330	834	3	10	80
	35-39	Женски/ *Female*	1.256	11	55	447	647	2	20	74
	40-44	Укупно/ *Total*	2.525	32	99	731	1.553	7	24	79
	40-44	Мушки/ *Male*	1.273	7	30	314	869	5	10	38
	40-44	Женски/ *Female*	1.252	25	69	417	684	2	14	41
	45-49	Укупно/ *Total*	2.639	38	150	696	1.630	5	43	77
	45-49	Мушки/ *Male*	1.275	15	28	273	890	5	19	45
	45-49	Женски/ *Female*	1.364	23	122	423	740	-	24	32
	50-54	Укупно/ *Total*	2.920	96	429	744	1.415	30	70	136
	50-54	Мушки/ *Male*	1.401	19	73	319	832	25	45	88
	50-54	Женски/ *Female*	1.519	77	356	425	583	5	25	48
	55-59	Укупно/ *Total*	2.942	193	753	749	1.023	38	84	102
	55-59	Мушки/ *Male*	1.425	29	161	369	699	33	58	76

наставак/*continued*

Територија	Старост	Пол	Укупно	Без икаквог образовања	Непотпуно основно образовање	Основна школа	Средња школа	Специјализација послије средње школе	Виша школа и први степен факултета	Висока школа/ факултет/ академија/ универзитет
Area	*Age*	*Sex*	*Total*	*No education*	*Incomplete primary education*	*Primary school*	*Secondary school*	*Post-secondary school specialization*	*High school and first grade of faculty*	*Advanced schools/ faculty/ academy/ university*
ТЕСЛИЋ	55-59	Женски/ *Female*	1.517	164	592	380	324	5	26	26
	60-64	Укупно/ *Total*	2.813	370	865	634	757	31	95	61
	60-64	Мушки/ *Male*	1.307	35	265	364	531	26	44	42
	60-64	Женски/ *Female*	1.506	335	600	270	226	5	51	19
	65-69	Укупно/ *Total*	2.102	546	711	331	383	9	87	35
	65-69	Мушки/ *Male*	895	45	258	205	295	9	56	27
	65-69	Женски/ *Female*	1.207	501	453	126	88	-	31	8
	70-74	Укупно/ *Total*	1.870	705	591	246	252	13	46	17
	70-74	Мушки/ *Male*	780	54	304	169	198	9	32	14
	70-74	Женски/ *Female*	1.090	651	287	77	54	4	14	3
	75 и више/ *75 and over*	Укупно/ *Total*	2.427	1.234	658	217	238	17	49	14
	75 и више/ *75 and over*	Мушки/ *Male*	947	206	349	135	190	14	41	12
	75 и више/ *75 and over*	Женски/ *Female*	1.480	1.028	309	82	48	3	8	2
ТРЕБИЊЕ	Укупно/ *Total*	Укупно/ *Total*	24.810	390	1.169	3.814	14.080	440	1.490	3.427
	Укупно/ *Total*	Мушки/ *Male*	11.976	47	213	1.286	7.469	402	827	1.732
	Укупно/ *Total*	Женски/ *Female*	12.834	343	956	2.528	6.611	38	663	1.695
	15-19	Укупно/ *Total*	1.694	22	2	1.187	478	-	5	-
	15-19	Мушки/ *Male*	885	16	1	609	257	-	2	-
	15-19	Женски/ *Female*	809	6	1	578	221	-	3	-
	20-24	Укупно/ *Total*	1.623	7	3	26	1.372	-	31	184
	20-24	Мушки/ *Male*	864	3	1	19	775	-	11	55
	20-24	Женски/ *Female*	759	4	2	7	597	-	20	129
	25-29	Укупно/ *Total*	1.897	4	1	24	1.160	5	99	604
	25-29	Мушки/ *Male*	968	3	-	16	662	5	34	248
	25-29	Женски/ *Female*	929	1	1	8	498	-	65	356
	30-34	Укупно/ *Total*	1.968	8	1	50	1.248	13	131	517

наставак/*continued*

Територија	Старост	Пол	Укупно	Без икаквог образовања	Непотпуно основно образовање	Основна школа	Средња школа	Специјализација послије средње школе	Виша школа и први степен факултета	Висока школа/ факултет/ академија/ универзитет
Area	*Age*	*Sex*	*Total*	*No education*	*Incomplete primary education*	*Primary school*	*Secondary school*	*Post-secondary school specialization*	*High school and first grade of faculty*	*Advanced schools/ faculty/ academy/ university*
	30-34	Мушки/ *Male*	990	2	1	31	680	13	57	206
	30-34	Женски/ *Female*	978	6	-	19	568	-	74	311
	35-39	Укупно/ *Total*	1.921	4	5	47	1.374	14	96	381
	35-39	Мушки/ *Male*	1.029	2	3	27	754	14	48	181
	35-39	Женски/ *Female*	892	2	2	20	620	-	48	200
	40-44	Укупно/ *Total*	1.748	3	3	64	1.335	17	87	239
	40-44	Мушки/ *Male*	897	3	2	28	685	16	46	117
	40-44	Женски/ *Female*	851	-	1	36	650	1	41	122
	45-49	Укупно/ *Total*	2.001	8	2	89	1.503	35	104	260
	45-49	Мушки/ *Male*	973	2	1	33	728	32	48	129
	45-49	Женски/ *Female*	1.028	6	1	56	775	3	56	131
	50-54	Укупно/ *Total*	2.248	7	8	160	1.562	35	135	341
	50-54	Мушки/ *Male*	1.048	4	3	46	728	28	60	179
ТРЕБИЊЕ	50-54	Женски/ *Female*	1.200	3	5	114	834	7	75	162
	55-59	Укупно/ *Total*	2.302	4	20	370	1.369	72	151	316
	55-59	Мушки/ *Male*	1.111	2	6	77	688	60	84	194
	55-59	Женски/ *Female*	1.191	2	14	293	681	12	67	122
	60-64	Укупно/ *Total*	2.129	4	76	434	1.115	80	202	218
	60-64	Мушки/ *Male*	1.016	-	11	84	592	77	114	138
	60-64	Женски/ *Female*	1.113	4	65	350	523	3	88	80
	65-69	Укупно/ *Total*	1.368	10	121	363	571	47	151	105
	65-69	Мушки/ *Male*	616	2	13	80	308	42	93	78
	65-69	Женски/ *Female*	752	8	108	283	263	5	58	27
	70-74	Укупно/ *Total*	1.365	31	251	379	415	53	128	108
	70-74	Мушки/ *Male*	583	1	36	84	238	51	92	81
	70-74	Женски/ *Female*	782	30	215	295	177	2	36	27
	75 и више/ *75 and over*	Укупно/ *Total*	2.546	278	676	621	578	69	170	154

наставак/*continued*

Територија	Старост	Пол	Укупно	Без икаквог образовања	Непотпуно основно образовање	Основна школа	Средња школа	Специјализација послије средње школе	Виша школа и први степен факултета	Висока школа/ факултет/ академија/ универзитет
Area	*Age*	*Sex*	*Total*	*No education*	*Incomplete primary education*	*Primary school*	*Secondary school*	*Post-secondary school specialization*	*High school and first grade of faculty*	*Advanced schools/ faculty/ academy/ university*
ТРЕБИЊЕ	75 и више/ *75 and over*	Мушки/ *Male*	996	7	135	152	374	64	138	126
	75 и више/ *75 and over*	Женски/ *Female*	1.550	271	541	469	204	5	32	28
ТРНОВО-РС	Укупно/ *Total*	Укупно/ *Total*	1.842	144	154	344	983	16	53	148
	Укупно/ *Total*	Мушки/ *Male*	879	14	37	106	598	14	38	72
	Укупно/ *Total*	Женски/ *Female*	963	130	117	238	385	2	15	76
	15-19	Укупно/ *Total*	101	2	-	61	38	-	-	-
	15-19	Мушки/ *Male*	41	1	-	23	17	-	-	-
	15-19	Женски/ *Female*	60	1	-	38	21	-	-	-
	20-24	Укупно/ *Total*	108	1	1	2	92	-	1	11
	20-24	Мушки/ *Male*	63	-	1	2	55	-	1	4
	20-24	Женски/ *Female*	45	1	-	-	37	-	-	7
	25-29	Укупно/ *Total*	143	1	-	4	101	3	1	33
	25-29	Мушки/ *Male*	78	1	-	3	60	1	-	13
	25-29	Женски/ *Female*	65	-	-	1	41	2	1	20
	30-34	Укупно/ *Total*	130	-	-	7	93	-	3	27
	30-34	Мушки/ *Male*	78	-	-	4	61	-	2	11
	30-34	Женски/ *Female*	52	-	-	3	32	-	1	16
	35-39	Укупно/ *Total*	90	1	-	8	67	1	-	13
	35-39	Мушки/ *Male*	45	-	-	-	37	1	-	7
	35-39	Женски/ *Female*	45	1	-	8	30	-	-	6
	40-44	Укупно/ *Total*	101	-	-	14	79	-	-	8
	40-44	Мушки/ *Male*	53	-	-	8	41	-	-	4
	40-44	Женски/ *Female*	48	-	-	6	38	-	-	4
	45-49	Укупно/ *Total*	151	2	4	18	110	1	4	12
	45-49	Мушки/ *Male*	79	1	1	5	63	1	3	5
	45-49	Женски/ *Female*	72	1	3	13	47	-	1	7

наставак/*continued*

Територија	Старост	Пол	Укупно	Без икаквог образовања	Непотпуно основно образовање	Основна школа	Средња школа	Специјализација послије средње школе	Виша школа и први степен факултета	Висока школа/ факултет/ академија/ универзитет
Area	*Age*	*Sex*	*Total*	*No education*	*Incomplete primary education*	*Primary school*	*Secondary school*	*Post-secondary school specialization*	*High school and first grade of faculty*	*Advanced schools/ faculty/ academy/ university*
ТРНОВО-РС	50-54	Укупно/ *Total*	179	2	7	36	112	1	7	14
	50-54	Мушки/ *Male*	81	1	2	11	52	1	4	10
	50-54	Женски/ *Female*	98	1	5	25	60	-	3	4
	55-59	Укупно/ *Total*	237	12	15	68	123	3	6	10
	55-59	Мушки/ *Male*	114	1	5	13	83	3	5	4
	55-59	Женски/ *Female*	123	11	10	55	40	-	1	6
	60-64	Укупно/ *Total*	171	9	19	53	72	3	7	8
	60-64	Мушки/ *Male*	80	-	-	12	56	3	5	4
	60-64	Женски/ *Female*	91	9	19	41	16	-	2	4
	65-69	Укупно/ *Total*	117	12	35	28	30	2	7	3
	65-69	Мушки/ *Male*	37	1	4	6	18	2	4	2
	65-69	Женски/ *Female*	80	11	31	22	12	-	3	1
	70-74	Укупно/ *Total*	122	30	33	24	25	-	8	2
	70-74	Мушки/ *Male*	46	4	7	7	21	-	5	2
	70-74	Женски/ *Female*	76	26	26	17	4	-	3	-
	75 и више/ *75 and over*	Укупно/ *Total*	192	72	40	21	41	2	9	7
	75 и више/ *75 and over*	Мушки/ *Male*	84	4	17	12	34	2	9	6
	75 и више/ *75 and over*	Женски/ *Female*	108	68	23	9	7	-	-	1
УГЉЕВИК	Укупно/ *Total*	Укупно/ *Total*	13.467	868	1.850	3.028	6.405	102	266	948
	Укупно/ *Total*	Мушки/ *Male*	6.788	135	740	1.444	3.741	93	164	471
	Укупно/ *Total*	Женски/ *Female*	6.679	733	1.110	1.584	2.664	9	102	477
	15-19	Укупно/ *Total*	960	11	5	630	308	-	6	-
	15-19	Мушки/ *Male*	501	5	3	321	169	-	3	-
	15-19	Женски/ *Female*	459	6	2	309	139	-	3	-
	20-24	Укупно/ *Total*	1.041	4	6	40	851	1	9	130
	20-24	Мушки/ *Male*	544	1	2	22	469	-	5	45

наставак/*continued*

Територија	Старост	Пол	Укупно	Без икаквог образовања	Непотпуно основно образовање	Основна школа	Средња школа	Специјализација послије средње школе	Виша школа и први степен факултета	Висока школа/ факултет/ академија/ универзитет
Area	*Age*	*Sex*	*Total*	*No education*	*Incomplete primary education*	*Primary school*	*Secondary school*	*Post-secondary school specialization*	*High school and first grade of faculty*	*Advanced schools/ faculty/ academy/ university*
	20-24	Женски/ *Female*	497	3	4	18	382	1	4	85
	25-29	Укупно/ *Total*	1.148	7	10	81	720	4	22	304
	25-29	Мушки/ *Male*	597	3	4	39	403	4	8	136
	25-29	Женски/ *Female*	551	4	6	42	317	-	14	168
	30-34	Укупно/ *Total*	925	6	14	129	604	3	18	151
	30-34	Мушки/ *Male*	466	3	4	49	326	3	9	72
	30-34	Женски/ *Female*	459	3	10	80	278	-	9	79
	35-39	Укупно/ *Total*	959	4	21	194	643	3	17	77
	35-39	Мушки/ *Male*	487	3	11	65	359	2	9	38
	35-39	Женски/ *Female*	472	1	10	129	284	1	8	39
	40-44	Укупно/ *Total*	1.044	11	22	204	728	10	11	58
	40-44	Мушки/ *Male*	530	4	10	75	394	9	6	32
	40-44	Женски/ *Female*	514	7	12	129	334	1	5	26
УГЉЕВИК	45-49	Укупно/ *Total*	1.185	14	35	233	818	12	26	47
	45-49	Мушки/ *Male*	617	8	16	87	450	11	17	28
	45-49	Женски/ *Female*	568	6	19	146	368	1	9	19
	50-54	Укупно/ *Total*	1.373	12	89	294	837	20	43	78
	50-54	Мушки/ *Male*	738	4	33	115	503	16	26	41
	50-54	Женски/ *Female*	635	8	56	179	334	4	17	37
	55-59	Укупно/ *Total*	1.152	24	214	374	427	22	36	55
	55-59	Мушки/ *Male*	608	8	59	163	296	21	22	39
	55-59	Женски/ *Female*	544	16	155	211	131	1	14	16
	60-64	Укупно/ *Total*	1.006	37	302	349	247	11	41	19
	60-64	Мушки/ *Male*	530	7	93	190	182	11	32	15
	60-64	Женски/ *Female*	476	30	209	159	65	-	9	4
	65-69	Укупно/ *Total*	703	62	314	194	98	8	18	9
	65-69	Мушки/ *Male*	354	10	116	122	80	8	10	8

наставак/*continued*

Територија	Старост	Пол	Укупно	Без икаквог образовања	Непотпуно основно образовање	Основна школа	Средња школа	Специјализација послије средње школе	Виша школа и први степен факултета	Висока школа/ факултет/ академија/ универзитет
Area	*Age*	*Sex*	*Total*	*No education*	*Incomplete primary education*	*Primary school*	*Secondary school*	*Post-secondary school specialization*	*High school and first grade of faculty*	*Advanced schools/ faculty/ academy/ university*
УГЉЕВИК	65-69	Женски/ *Female*	349	52	198	72	18	-	8	1
	70-74	Укупно/ *Total*	675	111	344	147	55	1	8	9
	70-74	Мушки/ *Male*	303	12	138	89	48	1	6	9
	70-74	Женски/ *Female*	372	99	206	58	7	-	2	-
	75 и више/ *75 and over*	Укупно/ *Total*	1.296	565	474	159	69	7	11	11
	75 и више/ *75 and over*	Мушки/ *Male*	513	67	251	107	62	7	11	8
	75 и више/ *75 and over*	Женски/ *Female*	783	498	223	52	7	-	-	3
ВИШЕГРАД	Укупно/ *Total*	Укупно/ *Total*	9.410	598	812	1.688	4.910	139	391	872
	Укупно/ *Total*	Мушки/ *Male*	4.483	70	211	617	2.826	122	204	433
	Укупно/ *Total*	Женски/ *Female*	4.927	528	601	1.071	2.084	17	187	439
	15-19	Укупно/ *Total*	586	18	5	374	189	-	-	-
	15-19	Мушки/ *Male*	290	6	3	178	103	-	-	-
	15-19	Женски/ *Female*	296	12	2	196	86	-	-	-
	20-24	Укупно/ *Total*	555	8	-	14	434	-	8	91
	20-24	Мушки/ *Male*	310	2	-	7	259	-	1	41
	20-24	Женски/ *Female*	245	6	-	7	175	-	7	50
	25-29	Укупно/ *Total*	669	7	3	20	387	-	29	223
	25-29	Мушки/ *Male*	355	1	1	9	239	-	14	91
	25-29	Женски/ *Female*	314	6	2	11	148	-	15	132
	30-34	Укупно/ *Total*	664	13	4	32	445	3	31	136
	30-34	Мушки/ *Male*	337	1	4	11	249	3	12	57
	30-34	Женски/ *Female*	327	12	-	21	196	-	19	79
	35-39	Укупно/ *Total*	612	12	4	52	465	5	19	55
	35-39	Мушки/ *Male*	323	3	2	25	255	4	9	25
	35-39	Женски/ *Female*	289	9	2	27	210	1	10	30
	40-44	Укупно/ *Total*	627	14	4	61	469	9	22	48

наставак/*continued*

Територија	Старост	Пол	Укупно	Без икаквог образовања	Непотпуно основно образовање	Основна школа	Средња школа	Специјализација послије средње школе	Виша школа и први степен факултета	Висока школа/ факултет/ академија/ универзитет
Area	*Age*	*Sex*	*Total*	*No education*	*Incomplete primary education*	*Primary school*	*Secondary school*	*Post-secondary school specialization*	*High school and first grade of faculty*	*Advanced schools/ faculty/ academy/ university*
ВИШЕГРАД	40-44	Мушки/ *Male*	316	4	-	32	245	6	11	18
	40-44	Женски/ *Female*	311	10	4	29	224	3	11	30
	45-49	Укупно/ *Total*	741	21	7	67	554	7	29	56
	45-49	Мушки/ *Male*	360	4	2	18	291	5	15	25
	45-49	Женски/ *Female*	381	17	5	49	263	2	14	31
	50-54	Укупно/ *Total*	886	22	24	134	552	19	48	87
	50-54	Мушки/ *Male*	425	7	7	36	283	18	24	50
	50-54	Женски/ *Female*	461	15	17	98	269	1	24	37
	55-59	Укупно/ *Total*	919	16	54	195	516	30	45	63
	55-59	Мушки/ *Male*	430	3	7	53	280	25	20	42
	55-59	Женски/ *Female*	489	13	47	142	236	5	25	21
	60-64	Укупно/ *Total*	956	29	123	267	394	41	52	50
	60-64	Мушки/ *Male*	439	5	23	73	245	38	24	31
	60-64	Женски/ *Female*	517	24	100	194	149	3	28	19
	65-69	Укупно/ *Total*	605	40	127	163	198	9	43	25
	65-69	Мушки/ *Male*	271	4	20	54	136	9	27	21
	65-69	Женски/ *Female*	334	36	107	109	62	-	16	4
	70-74	Укупно/ *Total*	575	68	170	136	139	6	31	25
	70-74	Мушки/ *Male*	235	5	40	40	102	4	22	22
	70-74	Женски/ *Female*	340	63	130	96	37	2	9	3
	75 и више/ *75 and over*	Укупно/ *Total*	1.015	330	287	173	168	10	34	13
	75 и више/ *75 and over*	Мушки/ *Male*	392	25	102	81	139	10	25	10
	75 и више/ *75 and over*	Женски/ *Female*	623	305	185	92	29	-	9	3
ВЛАСЕНИЦА	Укупно/ *Total*	Укупно/ *Total*	9.814	645	784	2.394	5.028	32	217	714
	Укупно/ *Total*	Мушки/ *Male*	4.769	104	254	1.059	2.847	24	132	349
	Укупно/ *Total*	Женски/ *Female*	5.045	541	530	1.335	2.181	8	85	365

наставак/*continued*

Територија	Старост	Пол	Укупно	Без икаквог образовања	Непотпуно основно образовање	Основна школа	Средња школа	Специјализација послије средње школе	Виша школа и први степен факултета	Висока школа/ факултет/ академија/ универзитет
Area	*Age*	*Sex*	*Total*	*No education*	*Incomplete primary education*	*Primary school*	*Secondary school*	*Post-secondary school specialization*	*High school and first grade of faculty*	*Advanced schools/ faculty/ academy/ university*
ВЛАСЕНИЦА	15-19	Укупно/ *Total*	806	28	12	561	204	-	1	-
	15-19	Мушки/ *Male*	402	15	8	273	106	-	-	-
	15-19	Женски/ *Female*	404	13	4	288	98	-	1	-
	20-24	Укупно/ *Total*	736	11	6	59	589	1	8	62
	20-24	Мушки/ *Male*	363	8	2	29	300	1	3	20
	20-24	Женски/ *Female*	373	3	4	30	289	-	5	42
	25-29	Укупно/ *Total*	855	5	9	65	562	4	12	198
	25-29	Мушки/ *Male*	426	1	6	31	308	2	6	72
	25-29	Женски/ *Female*	429	4	3	34	254	2	6	126
	30-34	Укупно/ *Total*	893	1	23	110	602	1	26	130
	30-34	Мушки/ *Male*	474	1	14	56	329	1	13	60
	30-34	Женски/ *Female*	419	-	9	54	273	-	13	70
	35-39	Укупно/ *Total*	866	6	39	199	536	1	16	69
	35-39	Мушки/ *Male*	471	2	19	92	315	-	11	32
	35-39	Женски/ *Female*	395	4	20	107	221	1	5	37
	40-44	Укупно/ *Total*	797	7	17	211	516	3	5	38
	40-44	Мушки/ *Male*	428	3	11	93	295	2	3	21
	40-44	Женски/ *Female*	369	4	6	118	221	1	2	17
	45-49	Укупно/ *Total*	810	11	36	184	538	2	6	33
	45-49	Мушки/ *Male*	391	2	15	64	288	2	1	19
	45-49	Женски/ *Female*	419	9	21	120	250	-	5	14
	50-54	Укупно/ *Total*	921	20	73	229	520	5	20	54
	50-54	Мушки/ *Male*	436	3	16	83	291	3	10	30
	50-54	Женски/ *Female*	485	17	57	146	229	2	10	24
	55-59	Укупно/ *Total*	979	45	126	270	450	3	37	48
	55-59	Мушки/ *Male*	472	7	28	106	273	3	25	30
	55-59	Женски/ *Female*	507	38	98	164	177	-	12	18

наставак/*continued*

Територија	Старост	Пол	Укупно	Без икаквог образовања	Непотпуно основно образовање	Основна школа	Средња школа	Специјализација послије средње школе	Виша школа и први степен факултета	Висока школа/ факултет/ академија/ универзитет
Area	*Age*	*Sex*	*Total*	*No education*	*Incomplete primary education*	*Primary school*	*Secondary school*	*Post-secondary school specialization*	*High school and first grade of faculty*	*Advanced schools/ faculty/ academy/ university*
ВЛАСЕНИЦА	60-64	Укупно/ *Total*	841	80	157	257	258	6	40	43
	60-64	Мушки/ *Male*	391	9	36	109	171	5	27	34
	60-64	Женски/ *Female*	450	71	121	148	87	1	13	9
	65-69	Укупно/ *Total*	417	69	75	108	121	3	21	20
	65-69	Мушки/ *Male*	184	3	22	51	76	2	15	15
	65-69	Женски/ *Female*	233	66	53	57	45	1	6	5
	70-74	Укупно/ *Total*	343	114	88	62	56	-	14	9
	70-74	Мушки/ *Male*	134	11	29	35	42	-	8	9
	70-74	Женски/ *Female*	209	103	59	27	14	-	6	-
	75 и више/ *75 and over*	Укупно/ *Total*	550	248	123	79	76	3	11	10
	75 и више/ *75 and over*	Мушки/ *Male*	197	39	48	37	53	3	10	7
	75 и више/ *75 and over*	Женски/ *Female*	353	209	75	42	23	-	1	3
ВУКОСАВЉЕ	Укупно/ *Total*	Укупно/ *Total*	3.963	332	735	1.064	1.668	16	42	106
	Укупно/ *Total*	Мушки/ *Male*	1.985	70	306	504	1.007	13	27	58
	Укупно/ *Total*	Женски/ *Female*	1.978	262	429	560	661	3	15	48
	15-19	Укупно/ *Total*	298	7	11	181	99	-	-	-
	15-19	Мушки/ *Male*	167	5	9	99	54	-	-	-
	15-19	Женски/ *Female*	131	2	2	82	45	-	-	-
	20-24	Укупно/ *Total*	294	9	8	32	222	-	7	16
	20-24	Мушки/ *Male*	159	5	4	17	120	-	3	10
	20-24	Женски/ *Female*	135	4	4	15	102	-	4	6
	25-29	Укупно/ *Total*	291	10	12	32	201	1	6	29
	25-29	Мушки/ *Male*	152	2	7	17	112	1	3	10
	25-29	Женски/ *Female*	139	8	5	15	89	-	3	19
	30-34	Укупно/ *Total*	326	2	13	70	211	5	1	24
	30-34	Мушки/ *Male*	178	-	8	26	128	3	1	12

наставак/*continued*

Територија	Старост	Пол	Укупно	Без икаквог образовања	Непотпуно основно образовање	Основна школа	Средња школа	Специјализација послије средње школе	Виша школа и први степен факултета	Висока школа/ факултет/ академија/ универзитет
Area	*Age*	*Sex*	*Total*	*No education*	*Incomplete primary education*	*Primary school*	*Secondary school*	*Post-secondary school specialization*	*High school and first grade of faculty*	*Advanced schools/ faculty/ academy/ university*
	30-34	Женски/ *Female*	148	2	5	44	83	2	-	12
	35-39	Укупно/ *Total*	323	4	20	126	160	2	3	8
	35-39	Мушки/ *Male*	161	2	12	60	81	1	2	3
	35-39	Женски/ *Female*	162	2	8	66	79	1	1	5
	40-44	Укупно/ *Total*	329	4	14	127	180	-	-	4
	40-44	Мушки/ *Male*	179	1	8	57	111	-	-	2
	40-44	Женски/ *Female*	150	3	6	70	69	-	-	2
	45-49	Укупно/ *Total*	387	10	18	119	227	1	5	7
	45-49	Мушки/ *Male*	205	8	11	48	132	1	2	3
	45-49	Женски/ *Female*	182	2	7	71	95	-	3	4
	50-54	Укупно/ *Total*	338	9	45	116	152	2	3	11
	50-54	Мушки/ *Male*	175	3	19	40	97	2	3	11
	50-54	Женски/ *Female*	163	6	26	76	55	-	-	-
ВУКОСАВЉЕ	55-59	Укупно/ *Total*	290	12	80	91	99	3	3	2
	55-59	Мушки/ *Male*	151	2	22	46	75	3	1	2
	55-59	Женски/ *Female*	139	10	58	45	24	-	2	-
	60-64	Укупно/ *Total*	262	25	93	78	58	-	6	2
	60-64	Мушки/ *Male*	121	4	27	36	47	-	5	2
	60-64	Женски/ *Female*	141	21	66	42	11	-	1	-
	65-69	Укупно/ *Total*	241	33	139	39	27	-	3	-
	65-69	Мушки/ *Male*	95	6	42	24	21	-	2	-
	65-69	Женски/ *Female*	146	27	97	15	6	-	1	-
	70-74	Укупно/ *Total*	242	50	137	32	17	2	3	1
	70-74	Мушки/ *Male*	114	10	61	20	17	2	3	1
	70-74	Женски/ *Female*	128	40	76	12	-	-	-	-
	75 и више/ *75 and over*	Укупно/ *Total*	342	157	145	21	15	-	2	2

наставак/*continued*

Територија	Старост	Пол	Укупно	Без икаквог образовања	Непотпуно основно образовање	Основна школа	Средња школа	Специјализација послије средње школе	Виша школа и први степен факултета	Висока школа/ факултет/ академија/ универзитет
Area	*Age*	*Sex*	*Total*	*No education*	*Incomplete primary education*	*Primary school*	*Secondary school*	*Post-secondary school specialization*	*High school and first grade of faculty*	*Advanced schools/ faculty/ academy/ university*
ВУКОСАВЉЕ	75 и више/ *75 and over*	Мушки/ *Male*	128	22	76	14	12	-	2	2
	75 и више/ *75 and over*	Женски/ *Female*	214	135	69	7	3	-	-	-
ЗВОРНИК	Укупно/ *Total*	Укупно/ *Total*	49.361	3.286	4.808	12.250	24.081	311	1.409	3.216
	Укупно/ *Total*	Мушки/ *Male*	24.431	497	1.500	5.575	14.159	268	779	1.653
	Укупно/ *Total*	Женски/ *Female*	24.930	2.789	3.308	6.675	9.922	43	630	1.563
	15-19	Укупно/ *Total*	3.646	89	28	2.365	1.139	-	25	-
	15-19	Мушки/ *Male*	1.933	52	17	1.227	623	-	14	-
	15-19	Женски/ *Female*	1.713	37	11	1.138	516	-	11	-
	20-24	Укупно/ *Total*	3.846	16	20	316	3.039	19	94	342
	20-24	Мушки/ *Male*	2.056	10	12	159	1.682	12	44	137
	20-24	Женски/ *Female*	1.790	6	8	157	1.357	7	50	205
	25-29	Укупно/ *Total*	4.370	23	36	361	2.952	14	140	844
	25-29	Мушки/ *Male*	2.242	7	20	158	1.645	6	54	352
	25-29	Женски/ *Female*	2.128	16	16	203	1.307	8	86	492
	30-34	Укупно/ *Total*	4.486	20	74	633	3.034	19	175	531
	30-34	Мушки/ *Male*	2.318	10	35	254	1.685	14	71	249
	30-34	Женски/ *Female*	2.168	10	39	379	1.349	5	104	282
	35-39	Укупно/ *Total*	4.410	31	82	1.126	2.659	23	107	382
	35-39	Мушки/ *Male*	2.242	10	36	471	1.465	21	44	195
	35-39	Женски/ *Female*	2.168	21	46	655	1.194	2	63	187
	40-44	Укупно/ *Total*	3.978	35	102	1.126	2.397	16	62	240
	40-44	Мушки/ *Male*	2.112	12	24	487	1.405	15	35	134
	40-44	Женски/ *Female*	1.866	23	78	639	992	1	27	106
	45-49	Укупно/ *Total*	4.234	46	176	1.201	2.490	24	99	198
	45-49	Мушки/ *Male*	2.153	15	32	475	1.440	23	54	114
	45-49	Женски/ *Female*	2.081	31	144	726	1.050	1	45	84

наставак/*continued*

Територија	Старост	Пол	Укупно	Без икаквог образовања	Непотпуно основно образовање	Основна школа	Средња школа	Специјализација послије средње школе	Виша школа и први степен факултета	Висока школа/ факултет/ академија/ универзитет
Area	*Age*	*Sex*	*Total*	*No education*	*Incomplete primary education*	*Primary school*	*Secondary school*	*Post-secondary school specialization*	*High school and first grade of faculty*	*Advanced schools/ faculty/ academy/ university*
ЗВОРНИК	50-54	Укупно/ *Total*	4.664	104	383	1.329	2.410	38	143	257
	50-54	Мушки/ *Male*	2.256	32	59	477	1.421	32	69	166
	50-54	Женски/ *Female*	2.408	72	324	852	989	6	74	91
	55-59	Укупно/ *Total*	4.422	200	767	1.334	1.714	68	141	198
	55-59	Мушки/ *Male*	2.176	23	159	557	1.154	58	92	133
	55-59	Женски/ *Female*	2.246	177	608	777	560	10	49	65
	60-64	Укупно/ *Total*	3.928	327	970	1.126	1.178	44	186	97
	60-64	Мушки/ *Male*	1.901	29	231	569	839	42	123	68
	60-64	Женски/ *Female*	2.027	298	739	557	339	2	63	29
	65-69	Укупно/ *Total*	2.406	350	787	601	498	15	100	55
	65-69	Мушки/ *Male*	1.083	25	248	314	370	15	65	46
	65-69	Женски/ *Female*	1.323	325	539	287	128	-	35	9
	70-74	Укупно/ *Total*	2.025	596	654	380	274	14	68	39
	70-74	Мушки/ *Male*	853	54	264	225	209	14	54	33
	70-74	Женски/ *Female*	1.172	542	390	155	65	-	14	6
	75 и више/ *75 and over*	Укупно/ *Total*	2.946	1.449	729	352	297	17	69	33
	75 и више/ *75 and over*	Мушки/ *Male*	1.106	218	363	202	221	16	60	26
	75 и више/ *75 and over*	Женски/ *Female*	1.840	1.231	366	150	76	1	9	7
БРЧКО ДИСТРИКТ БОСНЕ И ХЕРЦЕГОВИНЕ *BRČKO DISTRICT OF BOSNIA AND HERZEGOVINA*	Укупно/ *Total*	Укупно/ *Total*	70.435	3.516	7.176	18.122	33.941	338	1.842	5.500
	Укупно/ *Total*	Мушки/ *Male*	34.426	731	2.641	8.205	18.872	266	1.067	2.644
	Укупно/ *Total*	Женски/ *Female*	36.009	2.785	4.535	9.917	15.069	72	775	2.856
	15-19	Укупно/ *Total*	5.323	110	57	3.621	1.523	-	12	-
	15-19	Мушки/ *Male*	2.719	60	30	1.825	800	-	4	-
	15-19	Женски/ *Female*	2.604	50	27	1.796	723	-	8	-

наставак/*continued*

Територија	Старост	Пол	Укупно	Без икаквог образовања	Непотпуно основно образовање	Основна школа	Средња школа	Специјализација послије средње школе	Виша школа и први степен факултета	Висока школа/ факултет/ академија/ универзитет
Area	*Age*	*Sex*	*Total*	*No education*	*Incomplete primary education*	*Primary school*	*Secondary school*	*Post-secondary school specialization*	*High school and first grade of faculty*	*Advanced schools/ faculty/ academy/ university*
БРЧКО ДИСТРИКТ БОСНЕ И ХЕРЦЕГОВИНЕ *BRČKO DISTRICT OF BOSNIA AND HERZEGOVINA*	20-24	Укупно/ *Total*	4.936	58	45	336	3.936	20	56	485
	20-24	Мушки/ *Male*	2.528	28	23	169	2.087	14	22	185
	20-24	Женски/ *Female*	2.408	30	22	167	1.849	6	34	300
	25-29	Укупно/ *Total*	5.729	46	77	415	3.808	37	109	1.237
	25-29	Мушки/ *Male*	2.908	27	41	206	2.062	19	49	504
	25-29	Женски/ *Female*	2.821	19	36	209	1.746	18	60	733
	30-34	Укупно/ *Total*	5.991	50	111	773	3.914	18	137	988
	30-34	Мушки/ *Male*	2.914	18	46	317	2.048	14	57	414
	30-34	Женски/ *Female*	3.077	32	65	456	1.866	4	80	574
	35-39	Укупно/ *Total*	6.106	48	133	1.568	3.615	22	111	609
	35-39	Мушки/ *Male*	3.125	23	77	730	1.946	14	58	277
	35-39	Женски/ *Female*	2.981	25	56	838	1.669	8	53	332
	40-44	Укупно/ *Total*	6.145	57	103	1.944	3.541	21	93	386
	40-44	Мушки/ *Male*	3.126	25	44	877	1.918	15	49	198
	40-44	Женски/ *Female*	3.019	32	59	1.067	1.623	6	44	188
	45-49	Укупно/ *Total*	6.573	51	174	1.979	3.830	26	106	407
	45-49	Мушки/ *Male*	3.436	21	83	888	2.164	20	56	204
	45-49	Женски/ *Female*	3.137	30	91	1.091	1.666	6	50	203
	50-54	Укупно/ *Total*	6.573	95	433	1.907	3.465	35	179	459
	50-54	Мушки/ *Male*	3.325	29	146	829	1.937	25	112	247
	50-54	Женски/ *Female*	3.248	66	287	1.078	1.528	10	67	212
	55-59	Укупно/ *Total*	5.775	134	723	1.790	2.443	47	242	396
	55-59	Мушки/ *Male*	2.862	32	228	721	1.453	42	148	238
	55-59	Женски/ *Female*	2.913	102	495	1.069	990	5	94	158
	60-64	Укупно/ *Total*	5.148	228	1.151	1.488	1.728	45	281	227
	60-64	Мушки/ *Male*	2.399	49	343	596	1.062	41	163	145
	60-64	Женски/ *Female*	2.749	179	808	892	666	4	118	82

наставак/*continued*

Територија	Старост	Пол	Укупно	Без икаквог образовања	Непотпуно основно образовање	Основна школа	Средња школа	Специјализација послије средње школе	Виша школа и први степен факултета	Висока школа/ факултет/ академија/ универзитет
Area	*Age*	*Sex*	*Total*	*No education*	*Incomplete primary education*	*Primary school*	*Secondary school*	*Post-secondary school specialization*	*High school and first grade of faculty*	*Advanced schools/ faculty/ academy/ university*
БРЧКО ДИСТРИКТ БОСНЕ И ХЕРЦЕГОВИНЕ *BRČKO DISTRICT OF BOSNIA AND HERZEGOVINA*	65-69	Укупно/ *Total*	3.908	315	1.330	971	921	24	223	124
	65-69	Мушки/ *Male*	1.746	56	438	432	582	22	126	90
	65-69	Женски/ *Female*	2.162	259	892	539	339	2	97	34
	70-74	Укупно/ *Total*	3.359	558	1.309	654	589	15	145	89
	70-74	Мушки/ *Male*	1.459	74	495	302	396	14	111	67
	70-74	Женски/ *Female*	1.900	484	814	352	193	1	34	22
	75 и више/ *75 and over*	Укупно/ *Total*	4.869	1.766	1.530	676	628	28	148	93
	75 и више/ *75 and over*	Мушки/ *Male*	1.879	289	647	313	417	26	112	75
	75 и више/ *75 and over*	Женски/ *Female*	2.990	1.477	883	363	211	2	36	18

1.2 СТАНОВНИШТВО СТАРО 15 И ВИШЕ ГОДИНА ПРЕМА НАЈВИШОЈ ЗАВРШЕНОЈ ШКОЛИ, ТИПУ НАСЕЉЕНОГ МЈЕСТА И ПОЛУ, по општинама/градовима

Population aged 15 years and over by highest level completed education, type of settlement and sex, by municipalities/cities

Територија	Пол	Тип насељеног мјеста	Укупно	Без икаквог образовања	Непотпуно основно образовање	Основна школа	Средња школа	Специјализација послије средње школе	Виша школа и први степен факултета	Висока школа/ факултет/ академија/ универзитет
Area	*Sex*	*Type of settlement*	*Total*	*No education*	*Incomplete primary education*	*Primary school*	*Secondary school*	*Post-secondary school specialization*	*High school and first grade of faculty*	*Advanced schools/ faculty/ academy/ university*
БОСНА И ХЕРЦЕГОВИНА *BOSNIA AND HERZEGOVINA*	Укупно/ *Total*	Укупно/ *Total*	2.987.440	146.078	274.036	640.726	1.525.161	21.613	94.204	285.622
	Укупно/ *Total*	Градско/ *Urban*	1.281.534	33.019	58.190	203.781	707.295	12.344	63.101	203.804
	Укупно/ *Total*	Остало/ *Other*	1.705.906	113.059	215.846	436.945	817.866	9.269	31.103	81.818
	Мушки/ *Male*	Укупно/ *Total*	1.453.294	24.021	83.216	274.258	864.823	17.877	51.556	137.543
	Мушки/ *Male*	Градско/ *Urban*	601.657	4.997	12.425	75.285	368.595	10.173	33.600	96.582
	Мушки/ *Male*	Остало/ *Other*	851.637	19.024	70.791	198.973	496.228	7.704	17.956	40.961
	Женски/ *Female*	Укупно/ *Total*	1.534.146	122.057	190.820	366.468	660.338	3.736	42.648	148.079
	Женски/ *Female*	Градско/ *Urban*	679.877	28.022	45.765	128.496	338.700	2.171	29.501	107.222
	Женски/ *Female*	Остало/ *Other*	854.269	94.035	145.055	237.972	321.638	1.565	13.147	40.857
ФЕДЕРАЦИЈА БОСНЕ И ХЕРЦЕГОВИНЕ *FEDERATION OF BOSNIA AND HERZEGOVINA*	Укупно/ *Total*	Укупно/ *Total*	1.862.272	82.724	167.956	401.188	952.320	13.254	56.720	188.110
	Укупно/ *Total*	Градско/ *Urban*	817.087	20.774	38.501	133.224	444.626	7.444	38.289	134.229
	Укупно/ *Total*	Остало/ *Other*	1.045.185	61.950	129.455	267.964	507.694	5.810	18.431	53.881
	Мушки/ *Male*	Укупно/ *Total*	904.850	13.635	46.470	166.078	547.281	11.005	30.520	89.861
	Мушки/ *Male*	Градско/ *Urban*	382.802	3.195	7.987	48.478	234.067	6.133	20.060	62.882
	Мушки/ *Male*	Остало/ *Other*	522.048	10.440	38.483	117.600	313.214	4.872	10.460	26.979
	Женски/ *Female*	Укупно/ *Total*	957.422	69.089	121.486	235.110	405.039	2.249	26.200	98.249
	Женски/ *Female*	Градско/ *Urban*	434.285	17.579	30.514	84.746	210.559	1.311	18.229	71.347
	Женски/ *Female*	Остало/ *Other*	523.137	51.510	90.972	150.364	194.480	938	7.971	26.902
УНСКО-САНСКИ КАНТОН *UNA-SANA CANTON*	Укупно/ *Total*	Укупно/ *Total*	225.229	13.280	23.698	65.447	101.836	827	6.495	13.646
	Укупно/ *Total*	Градско/ *Urban*	79.249	2.749	4.491	16.272	42.044	455	4.180	9.058
	Укупно/ *Total*	Остало/ *Other*	145.980	10.531	19.207	49.175	59.792	372	2.315	4.588

наставак/*continued*

Територија	Пол	Тип насељеног мјеста	Укупно	Без икаквог образовања	Непотпуно основно образовање	Основна школа	Средња школа	Специјализација послије средње школе	Виша школа и први степен факултета	Висока школа/ факултет/ академија/ универзитет
Area	*Sex*	*Type of settlement*	*Total*	*No education*	*Incomplete primary education*	*Primary school*	*Secondary school*	*Post-secondary school specialization*	*High school and first grade of faculty*	*Advanced schools/ faculty/ academy/ university*
УНСКО-САНСКИ КАНТОН *UNA-SANA CANTON*	Мушки/ *Male*	Укупно/ *Total*	110.711	2.609	8.511	29.553	59.686	583	3.294	6.475
	Мушки/ *Male*	Градско/ *Urban*	37.613	473	1.207	6.489	22.773	351	2.053	4.267
	Мушки/ *Male*	Остало/ *Other*	73.098	2.136	7.304	23.064	36.913	232	1.241	2.208
	Женски/ *Female*	Укупно/ *Total*	114.518	10.671	15.187	35.894	42.150	244	3.201	7.171
	Женски/ *Female*	Градско/ *Urban*	41.636	2.276	3.284	9.783	19.271	104	2.127	4.791
	Женски/ *Female*	Остало/ *Other*	72.882	8.395	11.903	26.111	22.879	140	1.074	2.380
БИХАЋ	Укупно/ *Total*	Укупно/ *Total*	47.410	1.976	3.478	11.023	22.893	216	2.465	5.359
	Укупно/ *Total*	Градско/ *Urban*	33.782	893	1.804	6.421	17.367	198	2.194	4.905
	Укупно/ *Total*	Остало/ *Other*	13.628	1.083	1.674	4.602	5.526	18	271	454
	Мушки/ *Male*	Укупно/ *Total*	22.601	356	1.050	4.692	12.626	181	1.217	2.479
	Мушки/ *Male*	Градско/ *Urban*	15.889	158	443	2.585	9.213	167	1.067	2.256
	Мушки/ *Male*	Остало/ *Other*	6.712	198	607	2.107	3.413	14	150	223
	Женски/ *Female*	Укупно/ *Total*	24.809	1.620	2.428	6.331	10.267	35	1.248	2.880
	Женски/ *Female*	Градско/ *Urban*	17.893	735	1.361	3.836	8.154	31	1.127	2.649
	Женски/ *Female*	Остало/ *Other*	6.916	885	1.067	2.495	2.113	4	121	231
БОСАНСКА КРУПА	Укупно/ *Total*	Укупно/ *Total*	21.015	1.511	2.675	6.093	8.892	64	587	1.193
	Укупно/ *Total*	Градско/ *Urban*	8.584	406	712	1.939	4.354	35	363	775
	Укупно/ *Total*	Остало/ *Other*	12.431	1.105	1.963	4.154	4.538	29	224	418
	Мушки/ *Male*	Укупно/ *Total*	10.219	309	998	2.713	5.304	45	297	553
	Мушки/ *Male*	Градско/ *Urban*	4.078	81	234	788	2.403	23	185	364
	Мушки/ *Male*	Остало/ *Other*	6.141	228	764	1.925	2.901	22	112	189
	Женски/ *Female*	Укупно/ *Total*	10.796	1.202	1.677	3.380	3.588	19	290	640
	Женски/ *Female*	Градско/ *Urban*	4.506	325	478	1.151	1.951	12	178	411
	Женски/ *Female*	Остало/ *Other*	6.290	877	1.199	2.229	1.637	7	112	229

наставак/*continued*

Територија	Пол	Тип насељеног мјеста	Укупно	Без икаквог образовања	Непотпуно основно образовање	Основна школа	Средња школа	Специјализација послије средње школе	Виша школа и први степен факултета	Висока школа/ факултет/ академија/ универзитет
Area	*Sex*	*Type of settlement*	*Total*	*No education*	*Incomplete primary education*	*Primary school*	*Secondary school*	*Post-secondary school specialization*	*High school and first grade of faculty*	*Advanced schools/ faculty/ academy/ university*
BOSANSKI ПЕТРОВАЦ	Укупно/ *Total*	Укупно/ *Total*	6.367	399	782	1.564	3.060	16	194	352
	Укупно/ *Total*	Градско/ *Urban*	2.891	94	220	654	1.552	8	114	249
	Укупно/ *Total*	Остало/ *Other*	3.476	305	562	910	1.508	8	80	103
	Мушки/ *Male*	Укупно/ *Total*	3.186	72	284	752	1.784	13	96	185
	Мушки/ *Male*	Градско/ *Urban*	1.397	13	65	262	876	7	46	128
	Мушки/ *Male*	Остало/ *Other*	1.789	59	219	490	908	6	50	57
	Женски/ *Female*	Укупно/ *Total*	3.181	327	498	812	1.276	3	98	167
	Женски/ *Female*	Градско/ *Urban*	1.494	81	155	392	676	1	68	121
	Женски/ *Female*	Остало/ *Other*	1.687	246	343	420	600	2	30	46
БУЖИМ	Укупно/ *Total*	Укупно/ *Total*	15.121	938	1.875	5.643	5.704	39	315	607
	Укупно/ *Total*	Градско/ *Urban*	-	-	-	-	-	-	-	-
	Укупно/ *Total*	Остало/ *Other*	15.121	938	1.875	5.643	5.704	39	315	607
	Мушки/ *Male*	Укупно/ *Total*	7.714	230	703	2.656	3.639	18	173	295
	Мушки/ *Male*	Градско/ *Urban*	-	-	-	-	-	-	-	-
	Мушки/ *Male*	Остало/ *Other*	7.714	230	703	2.656	3.639	18	173	295
	Женски/ *Female*	Укупно/ *Total*	7.407	708	1.172	2.987	2.065	21	142	312
	Женски/ *Female*	Градско/ *Urban*	-	-	-	-	-	-	-	-
	Женски/ *Female*	Остало/ *Other*	7.407	708	1.172	2.987	2.065	21	142	312
ЦАЗИН	Укупно/ *Total*	Укупно/ *Total*	53.661	3.220	5.704	17.120	23.905	140	1.168	2.404
	Укупно/ *Total*	Градско/ *Urban*	11.524	436	667	2.605	6.149	55	495	1.117
	Укупно/ *Total*	Остало/ *Other*	42.137	2.784	5.037	14.515	17.756	85	673	1.287
	Мушки/ *Male*	Укупно/ *Total*	26.634	649	2.086	7.667	14.381	99	607	1.145
	Мушки/ *Male*	Градско/ *Urban*	5.560	85	212	1.032	3.401	40	252	538
	Мушки/ *Male*	Остало/ *Other*	21.074	564	1.874	6.635	10.980	59	355	607

наставак/*continued*

Територија	Пол	Тип насељеног мјеста	Укупно	Без икаквог образовања	Непотпуно основно образовање	Основна школа	Средња школа	Специјализација послије средње школе	Виша школа и први степен факултета	Висока школа/ факултет/ академија/ универзитет
Area	*Sex*	*Type of settlement*	*Total*	*No education*	*Incomplete primary education*	*Primary school*	*Secondary school*	*Post-secondary school specialization*	*High school and first grade of faculty*	*Advanced schools/ faculty/ academy/ university*
КЉУЧ	Женски/ *Female*	Укупно/ *Total*	27.027	2.571	3.618	9.453	9.524	41	561	1.259
	Женски/ *Female*	Градско/ *Urban*	5.964	351	455	1.573	2.748	15	243	579
	Женски/ *Female*	Остало/ *Other*	21.063	2.220	3.163	7.880	6.776	26	318	680
	Укупно/ *Total*	Укупно/ *Total*	14.250	918	1.516	3.753	6.950	74	344	695
	Укупно/ *Total*	Градско/ *Urban*	4.172	199	221	947	2.194	26	202	383
	Укупно/ *Total*	Остало/ *Other*	10.078	719	1.295	2.806	4.756	48	142	312
	Мушки/ *Male*	Укупно/ *Total*	7.100	132	536	1.778	4.083	51	175	345
	Мушки/ *Male*	Градско/ *Urban*	1.975	23	44	385	1.208	21	101	193
	Мушки/ *Male*	Остало/ *Other*	5.125	109	492	1.393	2.875	30	74	152
	Женски/ *Female*	Укупно/ *Total*	7.150	786	980	1.975	2.867	23	169	350
	Женски/ *Female*	Градско/ *Urban*	2.197	176	177	562	986	5	101	190
	Женски/ *Female*	Остало/ *Other*	4.953	610	803	1.413	1.881	18	68	160
САНСКИ МОСТ	Укупно/ *Total*	Укупно/ *Total*	35.346	2.061	2.511	8.907	18.955	207	890	1.815
	Укупно/ *Total*	Градско/ *Urban*	14.495	592	647	2.959	8.493	107	558	1.139
	Укупно/ *Total*	Остало/ *Other*	20.851	1.469	1.864	5.948	10.462	100	332	676
	Мушки/ *Male*	Укупно/ *Total*	17.681	366	849	3.935	11.103	128	438	862
	Мушки/ *Male*	Градско/ *Urban*	6.993	91	159	1.154	4.711	75	263	540
	Мушки/ *Male*	Остало/ *Other*	10.688	275	690	2.781	6.392	53	175	322
	Женски/ *Female*	Укупно/ *Total*	17.665	1.695	1.662	4.972	7.852	79	452	953
	Женски/ *Female*	Градско/ *Urban*	7.502	501	488	1.805	3.782	32	295	599
	Женски/ *Female*	Остало/ *Other*	10.163	1.194	1.174	3.167	4.070	47	157	354
ВЕЛИКА КЛАДУША	Укупно/ *Total*	Укупно/ *Total*	32.059	2.257	5.157	11.344	11.477	71	532	1.221
	Укупно/ *Total*	Градско/ *Urban*	3.801	129	220	747	1.935	26	254	490
	Укупно/ *Total*	Остало/ *Other*	28.258	2.128	4.937	10.597	9.542	45	278	731

наставак/*continued*

Територија	Пол	Тип насељеног мјеста	Укупно	Без икаквог образовања	Непотпуно основно образовање	Основна школа	Средња школа	Специјализација послије средње школе	Виша школа и први степен факултета	Висока школа/ факултет/ академија/ универзитет
Area	*Sex*	*Type of settlement*	*Total*	*No education*	*Incomplete primary education*	*Primary school*	*Secondary school*	*Post-secondary school specialization*	*High school and first grade of faculty*	*Advanced schools/ faculty/ academy/ university*
ПОСАВСКИ КАНТОН *POSAVINA CANTON*	Мушки/ *Male*	Укупно/ *Total*	15.576	495	2.005	5.360	6.766	48	291	611
	Мушки/ *Male*	Градско/ *Urban*	1.721	22	50	283	961	18	139	248
	Мушки/ *Male*	Остало/ *Other*	13.855	473	1.955	5.077	5.805	30	152	363
	Женски/ *Female*	Укупно/ *Total*	16.483	1.762	3.152	5.984	4.711	23	241	610
	Женски/ *Female*	Градско/ *Urban*	2.080	107	170	464	974	8	115	242
	Женски/ *Female*	Остало/ *Other*	14.403	1.655	2.982	5.520	3.737	15	126	368
	Укупно/ *Total*	Укупно/ *Total*	37.418	1.877	5.411	8.965	17.468	200	1.001	2.496
	Укупно/ *Total*	Градско/ *Urban*	10.044	279	712	2.279	5.384	87	374	929
	Укупно/ *Total*	Остало/ *Other*	27.374	1.598	4.699	6.686	12.084	113	627	1.567
	Мушки/ *Male*	Укупно/ *Total*	18.656	367	2.125	4.316	9.831	146	572	1.299
	Мушки/ *Male*	Градско/ *Urban*	4.842	56	200	966	2.854	66	217	483
	Мушки/ *Male*	Остало/ *Other*	13.814	311	1.925	3.350	6.977	80	355	816
	Женски/ *Female*	Укупно/ *Total*	18.762	1.510	3.286	4.649	7.637	54	429	1.197
	Женски/ *Female*	Градско/ *Urban*	5.202	223	512	1.313	2.530	21	157	446
	Женски/ *Female*	Остало/ *Other*	13.560	1.287	2.774	3.336	5.107	33	272	751
ДОМАЉЕВАЦ-ШАМАЦ	Укупно/ *Total*	Укупно/ *Total*	4.099	259	687	968	1.754	30	112	289
	Укупно/ *Total*	Градско/ *Urban*	-	-	-	-	-	-	-	-
	Укупно/ *Total*	Остало/ *Other*	4.099	259	687	968	1.754	30	112	289
	Мушки/ *Male*	Укупно/ *Total*	2.026	54	297	488	973	19	64	131
	Мушки/ *Male*	Градско/ *Urban*	-	-	-	-	-	-	-	-
	Мушки/ *Male*	Остало/ *Other*	2.026	54	297	488	973	19	64	131
	Женски/ *Female*	Укупно/ *Total*	2.073	205	390	480	781	11	48	158
	Женски/ *Female*	Градско/ *Urban*	-	-	-	-	-	-	-	-
	Женски/ *Female*	Остало/ *Other*	2.073	205	390	480	781	11	48	158

наставак/*continued*

Територија	Пол	Тип насељеног мјеста	Укупно	Без икаквог образовања	Непотпуно основно образовање	Основна школа	Средња школа	Специјализација послије средње школе	Виша школа и први степен факултета	Висока школа/ факултет/ академија/ универзитет
Area	*Sex*	*Type of settlement*	*Total*	*No education*	*Incomplete primary education*	*Primary school*	*Secondary school*	*Post-secondary school specialization*	*High school and first grade of faculty*	*Advanced schools/ faculty/ academy/ university*
ОЏАК	Укупно/ *Total*	Укупно/ *Total*	16.269	899	1.925	3.982	8.118	94	364	887
	Укупно/ *Total*	Градско/ *Urban*	6.994	244	570	1.678	3.726	67	194	515
	Укупно/ *Total*	Остало/ *Other*	9.275	655	1.355	2.304	4.392	27	170	372
	Мушки/ *Male*	Укупно/ *Total*	8.059	182	718	1.870	4.533	70	214	472
	Мушки/ *Male*	Градско/ *Urban*	3.391	46	165	705	2.025	52	126	272
	Мушки/ *Male*	Остало/ *Other*	4.668	136	553	1.165	2.508	18	88	200
	Женски/ *Female*	Укупно/ *Total*	8.210	717	1.207	2.112	3.585	24	150	415
	Женски/ *Female*	Градско/ *Urban*	3.603	198	405	973	1.701	15	68	243
	Женски/ *Female*	Остало/ *Other*	4.607	519	802	1.139	1.884	9	82	172
ОРАШЈЕ	Укупно/ *Total*	Укупно/ *Total*	17.050	719	2.799	4.015	7.596	76	525	1.320
	Укупно/ *Total*	Градско/ *Urban*	3.050	35	142	601	1.658	20	180	414
	Укупно/ *Total*	Остало/ *Other*	14.000	684	2.657	3.414	5.938	56	345	906
	Мушки/ *Male*	Укупно/ *Total*	8.571	131	1.110	1.958	4.325	57	294	696
	Мушки/ *Male*	Градско/ *Urban*	1.451	10	35	261	829	14	91	211
	Мушки/ *Male*	Остало/ *Other*	7.120	121	1.075	1.697	3.496	43	203	485
	Женски/ *Female*	Укупно/ *Total*	8.479	588	1.689	2.057	3.271	19	231	624
	Женски/ *Female*	Градско/ *Urban*	1.599	25	107	340	829	6	89	203
	Женски/ *Female*	Остало/ *Other*	6.880	563	1.582	1.717	2.442	13	142	421
ТУЗЛАНСКИ КАНТОН *ТУЗЛА CANTON*	Укупно/ *Total*	Укупно/ *Total*	375.224	19.235	40.851	86.031	191.001	2.692	7.370	28.044
	Укупно/ *Total*	Градско/ *Urban*	126.672	3.611	6.735	20.534	70.816	1.363	5.087	18.526
	Укупно/ *Total*	Остало/ *Other*	248.552	15.624	34.116	65.497	120.185	1.329	2.283	9.518
	Мушки/ *Male*	Укупно/ *Total*	181.535	3.089	10.230	34.890	112.695	2.325	4.293	14.013
	Мушки/ *Male*	Градско/ *Urban*	59.231	515	1.385	7.465	36.954	1.132	2.817	8.963
	Мушки/ *Male*	Остало/ *Other*	122.304	2.574	8.845	27.425	75.741	1.193	1.476	5.050

наставак/*continued*

Територија	Пол	Тип насељеног мјеста	Укупно	Без икаквог образовања	Непотпуно основно образовање	Основна школа	Средња школа	Специјализација послије средње школе	Виша школа и први степен факултета	Висока школа/ факултет/ академија/ универзитет
Area	*Sex*	*Type of settlement*	*Total*	*No education*	*Incomplete primary education*	*Primary school*	*Secondary school*	*Post-secondary school specialization*	*High school and first grade of faculty*	*Advanced schools/ faculty/ academy/ university*
ТУЗЛАНСКИ КАНТОН *ТУЗЛА CANTON*	Женски/ *Female*	Укупно/ *Total*	193.689	16.146	30.621	51.141	78.306	367	3.077	14.031
	Женски/ *Female*	Градско/ *Urban*	67.441	3.096	5.350	13.069	33.862	231	2.270	9.563
	Женски/ *Female*	Остало/ *Other*	126.248	13.050	25.271	38.072	44.444	136	807	4.468
БАНОВИЋИ	Укупно/ *Total*	Укупно/ *Total*	19.134	692	1.845	4.419	10.567	150	185	1.276
	Укупно/ *Total*	Градско/ *Urban*	5.477	142	298	903	3.246	65	134	689
	Укупно/ *Total*	Остало/ *Other*	13.657	550	1.547	3.516	7.321	85	51	587
	Мушки/ *Male*	Укупно/ *Total*	9.502	70	295	1.488	6.668	142	106	733
	Мушки/ *Male*	Градско/ *Urban*	2.559	8	29	255	1.740	61	76	390
	Мушки/ *Male*	Остало/ *Other*	6.943	62	266	1.233	4.928	81	30	343
	Женски/ *Female*	Укупно/ *Total*	9.632	622	1.550	2.931	3.899	8	79	543
	Женски/ *Female*	Градско/ *Urban*	2.918	134	269	648	1.506	4	58	299
	Женски/ *Female*	Остало/ *Other*	6.714	488	1.281	2.283	2.393	4	21	244
ЧЕЛИЋ	Укупно/ *Total*	Укупно/ *Total*	8.767	685	1.336	2.884	3.489	16	72	285
	Укупно/ *Total*	Градско/ *Urban*	-	-	-	-	-	-	-	-
	Укупно/ *Total*	Остало/ *Other*	8.767	685	1.336	2.884	3.489	16	72	285
	Мушки/ *Male*	Укупно/ *Total*	4.395	173	544	1.313	2.141	14	51	159
	Мушки/ *Male*	Градско/ *Urban*	-	-	-	-	-	-	-	-
	Мушки/ *Male*	Остало/ *Other*	4.395	173	544	1.313	2.141	14	51	159
	Женски/ *Female*	Укупно/ *Total*	4.372	512	792	1.571	1.348	2	21	126
	Женски/ *Female*	Градско/ *Urban*	-	-	-	-	-	-	-	-
	Женски/ *Female*	Остало/ *Other*	4.372	512	792	1.571	1.348	2	21	126
ДОБОЈ-ИСТОК	Укупно/ *Total*	Укупно/ *Total*	8.530	682	974	2.026	4.280	24	102	442
	Укупно/ *Total*	Градско/ *Urban*	-	-	-	-	-	-	-	-
	Укупно/ *Total*	Остало/ *Other*	8.530	682	974	2.026	4.280	24	102	442

наставак/*continued*

Територија	Пол	Тип насељеног мјеста	Укупно	Без икаквог образовања	Непотпуно основно образовање	Основна школа	Средња школа	Специјализација послије средње школе	Виша школа и први степен факултета	Висока школа/ факултет/ академија/ универзитет
Area	*Sex*	*Type of settlement*	*Total*	*No education*	*Incomplete primary education*	*Primary school*	*Secondary school*	*Post-secondary school specialization*	*High school and first grade of faculty*	*Advanced schools/ faculty/ academy/ university*
ДОБОЈ-ИСТОК	Мушки/ *Male*	Укупно/ *Total*	4.156	136	279	863	2.556	20	70	232
	Мушки/ *Male*	Градско/ *Urban*	-	-	-	-	-	-	-	-
	Мушки/ *Male*	Остало/ *Other*	4.156	136	279	863	2.556	20	70	232
	Женски/ *Female*	Укупно/ *Total*	4.374	546	695	1.163	1.724	4	32	210
	Женски/ *Female*	Градско/ *Urban*	-	-	-	-	-	-	-	-
	Женски/ *Female*	Остало/ *Other*	4.374	546	695	1.163	1.724	4	32	210
ГРАЧАНИЦА	Укупно/ *Total*	Укупно/ *Total*	37.560	1.989	4.661	9.413	18.522	189	676	2.110
	Укупно/ *Total*	Градско/ *Urban*	10.914	302	640	2.099	6.184	96	421	1.172
	Укупно/ *Total*	Остало/ *Other*	26.646	1.687	4.021	7.314	12.338	93	255	938
	Мушки/ *Male*	Укупно/ *Total*	17.771	353	1.278	3.765	10.727	175	409	1.064
	Мушки/ *Male*	Градско/ *Urban*	5.151	41	154	788	3.285	82	232	569
	Мушки/ *Male*	Остало/ *Other*	12.620	312	1.124	2.977	7.442	93	177	495
	Женски/ *Female*	Укупно/ *Total*	19.789	1.636	3.383	5.648	7.795	14	267	1.046
	Женски/ *Female*	Градско/ *Urban*	5.763	261	486	1.311	2.899	14	189	603
	Женски/ *Female*	Остало/ *Other*	14.026	1.375	2.897	4.337	4.896	-	78	443
ГРАДАЧАЦ	Укупно/ *Total*	Укупно/ *Total*	32.599	1.660	4.577	9.408	14.750	136	512	1.556
	Укупно/ *Total*	Градско/ *Urban*	10.741	410	872	2.326	5.792	64	358	919
	Укупно/ *Total*	Остало/ *Other*	21.858	1.250	3.705	7.082	8.958	72	154	637
	Мушки/ *Male*	Укупно/ *Total*	15.729	344	1.387	4.069	8.767	105	290	767
	Мушки/ *Male*	Градско/ *Urban*	5.084	71	217	894	3.193	54	209	446
	Мушки/ *Male*	Остало/ *Other*	10.645	273	1.170	3.175	5.574	51	81	321
	Женски/ *Female*	Укупно/ *Total*	16.870	1.316	3.190	5.339	5.983	31	222	789
	Женски/ *Female*	Градско/ *Urban*	5.657	339	655	1.432	2.599	10	149	473
	Женски/ *Female*	Остало/ *Other*	11.213	977	2.535	3.907	3.384	21	73	316

наставак/*continued*

Територија	Пол	Тип насељеног мјеста	Укупно	Без икаквог образовања	Непотпуно основно образовање	Основна школа	Средња школа	Специјализација послије средње школе	Виша школа и први степен факултета	Висока школа/ факултет/ академија/ универзитет
Area	*Sex*	*Type of settlement*	*Total*	*No education*	*Incomplete primary education*	*Primary school*	*Secondary school*	*Post-secondary school specialization*	*High school and first grade of faculty*	*Advanced schools/ faculty/ academy/ university*
КАЛЕСИЈА	Укупно/ *Total*	Укупно/ *Total*	27.239	1.714	3.528	6.841	13.592	115	271	1.178
	Укупно/ *Total*	Градско/ *Urban*	1.705	93	118	305	977	15	43	154
	Укупно/ *Total*	Остало/ *Other*	25.534	1.621	3.410	6.536	12.615	100	228	1.024
	Мушки/ *Male*	Укупно/ *Total*	13.602	274	878	2.869	8.660	94	170	657
	Мушки/ *Male*	Градско/ *Urban*	811	15	30	110	546	8	26	76
	Мушки/ *Male*	Остало/ *Other*	12.791	259	848	2.759	8.114	86	144	581
	Женски/ *Female*	Укупно/ *Total*	13.637	1.440	2.650	3.972	4.932	21	101	521
	Женски/ *Female*	Градско/ *Urban*	894	78	88	195	431	7	17	78
	Женски/ *Female*	Остало/ *Other*	12.743	1.362	2.562	3.777	4.501	14	84	443
КЛАДАЊ	Укупно/ *Total*	Укупно/ *Total*	10.428	455	1.154	2.730	5.276	24	174	615
	Укупно/ *Total*	Градско/ *Urban*	3.450	116	231	709	1.950	14	107	323
	Укупно/ *Total*	Остало/ *Other*	6.978	339	923	2.021	3.326	10	67	292
	Мушки/ *Male*	Укупно/ *Total*	5.103	76	287	1.070	3.206	16	108	340
	Мушки/ *Male*	Градско/ *Urban*	1.608	23	57	268	1.025	8	61	166
	Мушки/ *Male*	Остало/ *Other*	3.495	53	230	802	2.181	8	47	174
	Женски/ *Female*	Укупно/ *Total*	5.325	379	867	1.660	2.070	8	66	275
	Женски/ *Female*	Градско/ *Urban*	1.842	93	174	441	925	6	46	157
	Женски/ *Female*	Остало/ *Other*	3.483	286	693	1.219	1.145	2	20	118
ЛУКАВАЦ	Укупно/ *Total*	Укупно/ *Total*	38.498	2.081	4.069	7.860	20.955	517	690	2.326
	Укупно/ *Total*	Градско/ *Urban*	10.361	339	545	1.562	6.117	171	341	1.286
	Укупно/ *Total*	Остало/ *Other*	28.137	1.742	3.524	6.298	14.838	346	349	1.040
	Мушки/ *Male*	Укупно/ *Total*	18.674	267	778	2.992	12.568	478	441	1.150
	Мушки/ *Male*	Градско/ *Urban*	4.898	56	93	510	3.269	159	202	609
	Мушки/ *Male*	Остало/ *Other*	13.776	211	685	2.482	9.299	319	239	541

наставак/*continued*

Територија	Пол	Тип насељеног мјеста	Укупно	Без икаквог образовања	Непотпуно основно образовање	Основна школа	Средња школа	Специјализација послије средње школе	Виша школа и први степен факултета	Висока школа/ факултет/ академија/ универзитет
Area	*Sex*	*Type of settlement*	*Total*	*No education*	*Incomplete primary education*	*Primary school*	*Secondary school*	*Post-secondary school specialization*	*High school and first grade of faculty*	*Advanced schools/ faculty/ academy/ university*
	Женски/ *Female*	Укупно/ *Total*	19.824	1.814	3.291	4.868	8.387	39	249	1.176
	Женски/ *Female*	Градско/ *Urban*	5.463	283	452	1.052	2.848	12	139	677
	Женски/ *Female*	Остало/ *Other*	14.361	1.531	2.839	3.816	5.539	27	110	499
САПНА	Укупно/ *Total*	Укупно/ *Total*	9.076	760	1.367	2.930	3.667	11	56	285
	Укупно/ *Total*	Градско/ *Urban*	-	-	-	-	-	-	-	-
	Укупно/ *Total*	Остало/ *Other*	9.076	760	1.367	2.930	3.667	11	56	285
	Мушки/ *Male*	Укупно/ *Total*	4.655	148	325	1.457	2.509	8	33	175
	Мушки/ *Male*	Градско/ *Urban*	-	-	-	-	-	-	-	-
	Мушки/ *Male*	Остало/ *Other*	4.655	148	325	1.457	2.509	8	33	175
	Женски/ *Female*	Укупно/ *Total*	4.421	612	1.042	1.473	1.158	3	23	110
	Женски/ *Female*	Градско/ *Urban*	-	-	-	-	-	-	-	-
	Женски/ *Female*	Остало/ *Other*	4.421	612	1.042	1.473	1.158	3	23	110
СРЕБРЕНИК	Укупно/ *Total*	Укупно/ *Total*	32.955	2.208	4.665	8.593	15.295	145	395	1.654
	Укупно/ *Total*	Градско/ *Urban*	5.626	189	349	923	3.182	47	199	737
	Укупно/ *Total*	Остало/ *Other*	27.329	2.019	4.316	7.670	12.113	98	196	917
	Мушки/ *Male*	Укупно/ *Total*	15.918	384	1.428	3.715	9.129	124	257	881
	Мушки/ *Male*	Градско/ *Urban*	2.663	18	85	343	1.679	38	126	374
	Мушки/ *Male*	Остало/ *Other*	13.255	366	1.343	3.372	7.450	86	131	507
	Женски/ *Female*	Укупно/ *Total*	17.037	1.824	3.237	4.878	6.166	21	138	773
	Женски/ *Female*	Градско/ *Urban*	2.963	171	264	580	1.503	9	73	363
	Женски/ *Female*	Остало/ *Other*	14.074	1.653	2.973	4.298	4.663	12	65	410
ТЕОЧАК	Укупно/ *Total*	Укупно/ *Total*	6.224	410	762	1.846	2.938	20	41	207
	Укупно/ *Total*	Градско/ *Urban*	-	-	-	-	-	-	-	-
	Укупно/ *Total*	Остало/ *Other*	6.224	410	762	1.846	2.938	20	41	207

наставак/*continued*

Територија	Пол	Тип насељеног мјеста	Укупно	Без икаквог образовања	Непотпуно основно образовање	Основна школа	Средња школа	Специјализација послије средње школе	Виша школа и први степен факултета	Висока школа/ факултет/ академија/ универзитет
Area	*Sex*	*Type of settlement*	*Total*	*No education*	*Incomplete primary education*	*Primary school*	*Secondary school*	*Post-secondary school specialization*	*High school and first grade of faculty*	*Advanced schools/ faculty/ academy/ university*
ТЕОЧАК	Мушки/ *Male*	Укупно/ *Total*	3.146	82	197	823	1.891	16	19	118
	Мушки/ *Male*	Градско/ *Urban*	-	-	-	-	-	-	-	-
	Мушки/ *Male*	Остало/ *Other*	3.146	82	197	823	1.891	16	19	118
	Женски/ *Female*	Укупно/ *Total*	3.078	328	565	1.023	1.047	4	22	89
	Женски/ *Female*	Градско/ *Urban*	-	-	-	-	-	-	-	-
	Женски/ *Female*	Остало/ *Other*	3.078	328	565	1.023	1.047	4	22	89
ТУЗЛА	Укупно/ *Total*	Укупно/ *Total*	96.349	3.226	6.228	15.907	52.917	1.125	3.591	13.355
	Укупно/ *Total*	Градско/ *Urban*	64.753	1.389	2.635	9.066	35.831	813	3.145	11.874
	Укупно/ *Total*	Остало/ *Other*	31.596	1.837	3.593	6.841	17.086	312	446	1.481
	Мушки/ *Male*	Укупно/ *Total*	45.277	413	1.450	6.043	28.217	933	1.961	6.260
	Мушки/ *Male*	Градско/ *Urban*	30.003	194	545	3.335	17.973	654	1.681	5.621
	Мушки/ *Male*	Остало/ *Other*	15.274	219	905	2.708	10.244	279	280	639
	Женски/ *Female*	Укупно/ *Total*	51.072	2.813	4.778	9.864	24.700	192	1.630	7.095
	Женски/ *Female*	Градско/ *Urban*	34.750	1.195	2.090	5.731	17.858	159	1.464	6.253
	Женски/ *Female*	Остало/ *Other*	16.322	1.618	2.688	4.133	6.842	33	166	842
ЖИВИНИЦЕ	Укупно/ *Total*	Укупно/ *Total*	47.865	2.673	5.685	11.174	24.753	220	605	2.755
	Укупно/ *Total*	Градско/ *Urban*	13.645	631	1.047	2.641	7.537	78	339	1.372
	Укупно/ *Total*	Остало/ *Other*	34.220	2.042	4.638	8.533	17.216	142	266	1.383
	Мушки/ *Male*	Укупно/ *Total*	23.607	369	1.104	4.423	15.656	200	378	1.477
	Мушки/ *Male*	Градско/ *Urban*	6.454	89	175	962	4.244	68	204	712
	Мушки/ *Male*	Остало/ *Other*	17.153	280	929	3.461	11.412	132	174	765
	Женски/ *Female*	Укупно/ *Total*	24.258	2.304	4.581	6.751	9.097	20	227	1.278
	Женски/ *Female*	Градско/ *Urban*	7.191	542	872	1.679	3.293	10	135	660
	Женски/ *Female*	Остало/ *Other*	17.067	1.762	3.709	5.072	5.804	10	92	618

наставак/*continued*

Територија	Пол	Тип насељеног мјеста	Укупно	Без икаквог образовања	Непотпуно основно образовање	Основна школа	Средња школа	Специјализација послије средње школе	Виша школа и први степен факултета	Висока школа/ факултет/ академија/ универзитет
Area	*Sex*	*Type of settlement*	*Total*	*No education*	*Incomplete primary education*	*Primary school*	*Secondary school*	*Post-secondary school specialization*	*High school and first grade of faculty*	*Advanced schools/ faculty/ academy/ university*
ЗЕНИЧКО-ДОБОЈСКИ КАНТОН *ZENICA-DOBOJ CANTON*	Укупно/ *Total*	Укупно/ *Total*	303.990	13.040	31.325	71.548	156.591	3.593	7.050	20.843
	Укупно/ *Total*	Градско/ *Urban*	107.943	2.822	6.483	19.203	59.785	1.924	4.545	13.181
	Укупно/ *Total*	Остало/ *Other*	196.047	10.218	24.842	52.345	96.806	1.669	2.505	7.662
	Мушки/ *Male*	Укупно/ *Total*	149.837	1.936	7.908	28.285	94.181	3.153	3.909	10.465
	Мушки/ *Male*	Градско/ *Urban*	51.485	531	1.451	6.742	32.175	1.636	2.402	6.548
	Мушки/ *Male*	Остало/ *Other*	98.352	1.405	6.457	21.543	62.006	1.517	1.507	3.917
	Женски/ *Female*	Укупно/ *Total*	154.153	11.104	23.417	43.263	62.410	440	3.141	10.378
	Женски/ *Female*	Градско/ *Urban*	56.458	2.291	5.032	12.461	27.610	288	2.143	6.633
	Женски/ *Female*	Остало/ *Other*	97.695	8.813	18.385	30.802	34.800	152	998	3.745
БРЕЗА	Укупно/ *Total*	Укупно/ *Total*	12.109	589	1.289	2.276	6.653	111	232	959
	Укупно/ *Total*	Градско/ *Urban*	2.570	100	175	407	1.470	38	76	304
	Укупно/ *Total*	Остало/ *Other*	9.539	489	1.114	1.869	5.183	73	156	655
	Мушки/ *Male*	Укупно/ *Total*	5.913	37	303	816	4.058	101	121	477
	Мушки/ *Male*	Градско/ *Urban*	1.204	12	46	125	801	30	32	158
	Мушки/ *Male*	Остало/ *Other*	4.709	25	257	691	3.257	71	89	319
	Женски/ *Female*	Укупно/ *Total*	6.196	552	986	1.460	2.595	10	111	482
	Женски/ *Female*	Градско/ *Urban*	1.366	88	129	282	669	8	44	146
	Женски/ *Female*	Остало/ *Other*	4.830	464	857	1.178	1.926	2	67	336
ДОБОЈ-ЈУГ	Укупно/ *Total*	Укупно/ *Total*	3.355	130	266	854	1.864	23	47	171
	Укупно/ *Total*	Градско/ *Urban*	-	-	-	-	-	-	-	-
	Укупно/ *Total*	Остало/ *Other*	3.355	130	266	854	1.864	23	47	171
	Мушки/ *Male*	Укупно/ *Total*	1.660	4	61	346	1.111	21	26	91
	Мушки/ *Male*	Градско/ *Urban*	-	-	-	-	-	-	-	-
	Мушки/ *Male*	Остало/ *Other*	1.660	4	61	346	1.111	21	26	91

наставак/*continued*

Територија	Пол	Тип насељеног мјеста	Укупно	Без икаквог образовања	Непотпуно основно образовање	Основна школа	Средња школа	Специјализација послије средње школе	Виша школа и први степен факултета	Висока школа/ факултет/ академија/ универзитет
Area	*Sex*	*Type of settlement*	*Total*	*No education*	*Incomplete primary education*	*Primary school*	*Secondary school*	*Post-secondary school specialization*	*High school and first grade of faculty*	*Advanced schools/ faculty/ academy/ university*
ДОБОЈ-ЈУГ	Женски/ *Female*	Укупно/ *Total*	1.695	126	205	508	753	2	21	80
	Женски/ *Female*	Градско/ *Urban*	-	-	-	-	-	-	-	-
	Женски/ *Female*	Остало/ *Other*	1.695	126	205	508	753	2	21	80
КАКАЊ	Укупно/ *Total*	Укупно/ *Total*	30.994	1.699	3.704	7.556	15.259	313	602	1.861
	Укупно/ *Total*	Градско/ *Urban*	9.700	521	820	2.041	4.861	123	305	1.029
	Укупно/ *Total*	Остало/ *Other*	21.294	1.178	2.884	5.515	10.398	190	297	832
	Мушки/ *Male*	Укупно/ *Total*	15.332	287	821	2.703	9.882	295	335	1.009
	Мушки/ *Male*	Градско/ *Urban*	4.676	138	209	691	2.805	116	153	564
	Мушки/ *Male*	Остало/ *Other*	10.656	149	612	2.012	7.077	179	182	445
	Женски/ *Female*	Укупно/ *Total*	15.662	1.412	2.883	4.853	5.377	18	267	852
	Женски/ *Female*	Градско/ *Urban*	5.024	383	611	1.350	2.056	7	152	465
	Женски/ *Female*	Остало/ *Other*	10.638	1.029	2.272	3.503	3.321	11	115	387
МАГЛАЈ	Укупно/ *Total*	Укупно/ *Total*	19.451	831	2.087	4.758	10.053	208	417	1.097
	Укупно/ *Total*	Градско/ *Urban*	5.283	101	222	954	2.949	137	263	657
	Укупно/ *Total*	Остало/ *Other*	14.168	730	1.865	3.804	7.104	71	154	440
	Мушки/ *Male*	Укупно/ *Total*	9.489	121	553	1.890	5.969	173	233	550
	Мушки/ *Male*	Градско/ *Urban*	2.448	9	37	307	1.517	112	142	324
	Мушки/ *Male*	Остало/ *Other*	7.041	112	516	1.583	4.452	61	91	226
	Женски/ *Female*	Укупно/ *Total*	9.962	710	1.534	2.868	4.084	35	184	547
	Женски/ *Female*	Градско/ *Urban*	2.835	92	185	647	1.432	25	121	333
	Женски/ *Female*	Остало/ *Other*	7.127	618	1.349	2.221	2.652	10	63	214
ОЛОВО	Укупно/ *Total*	Укупно/ *Total*	8.816	511	1.122	2.421	4.040	32	184	506
	Укупно/ *Total*	Градско/ *Urban*	2.153	73	101	483	1.155	11	98	232
	Укупно/ *Total*	Остало/ *Other*	6.663	438	1.021	1.938	2.885	21	86	274

наставак/*continued*

Територија	Пол	Тип насељеног мјеста	Укупно	Без икаквог образовања	Непотпуно основно образовање	Основна школа	Средња школа	Специјализација послије средње школе	Виша школа и први степен факултета	Висока школа/ факултет/ академија/ универзитет
Area	*Sex*	*Type of settlement*	*Total*	*No education*	*Incomplete primary education*	*Primary school*	*Secondary school*	*Post-secondary school specialization*	*High school and first grade of faculty*	*Advanced schools/ faculty/ academy/ university*
ОЛОВО	Мушки/ *Male*	Укупно/ *Total*	4.382	62	243	963	2.667	27	119	301
	Мушки/ *Male*	Градско/ *Urban*	1.035	5	19	153	658	9	55	136
	Мушки/ *Male*	Остало/ *Other*	3.347	57	224	810	2.009	18	64	165
	Женски/ *Female*	Укупно/ *Total*	4.434	449	879	1.458	1.373	5	65	205
	Женски/ *Female*	Градско/ *Urban*	1.118	68	82	330	497	2	43	96
	Женски/ *Female*	Остало/ *Other*	3.316	381	797	1.128	876	3	22	109
ТЕШАЊ	Укупно/ *Total*	Укупно/ *Total*	34.938	1.730	3.225	9.991	17.257	271	677	1.787
	Укупно/ *Total*	Градско/ *Urban*	4.402	81	147	906	2.333	63	265	607
	Укупно/ *Total*	Остало/ *Other*	30.536	1.649	3.078	9.085	14.924	208	412	1.180
	Мушки/ *Male*	Укупно/ *Total*	17.197	266	947	4.192	10.235	236	390	931
	Мушки/ *Male*	Градско/ *Urban*	2.108	20	32	312	1.204	55	147	338
	Мушки/ *Male*	Остало/ *Other*	15.089	246	915	3.880	9.031	181	243	593
	Женски/ *Female*	Укупно/ *Total*	17.741	1.464	2.278	5.799	7.022	35	287	856
	Женски/ *Female*	Градско/ *Urban*	2.294	61	115	594	1.129	8	118	269
	Женски/ *Female*	Остало/ *Other*	15.447	1.403	2.163	5.205	5.893	27	169	587
УСОРА	Укупно/ *Total*	Укупно/ *Total*	5.732	420	478	1.370	3.000	42	121	301
	Укупно/ *Total*	Градско/ *Urban*	-	-	-	-	-	-	-	-
	Укупно/ *Total*	Остало/ *Other*	5.732	420	478	1.370	3.000	42	121	301
	Мушки/ *Male*	Укупно/ *Total*	2.832	48	178	603	1.756	32	70	145
	Мушки/ *Male*	Градско/ *Urban*	-	-	-	-	-	-	-	-
	Мушки/ *Male*	Остало/ *Other*	2.832	48	178	603	1.756	32	70	145
	Женски/ *Female*	Укупно/ *Total*	2.900	372	300	767	1.244	10	51	156
	Женски/ *Female*	Градско/ *Urban*	-	-	-	-	-	-	-	-
	Женски/ *Female*	Остало/ *Other*	2.900	372	300	767	1.244	10	51	156

наставак/*continued*

Територија	Пол	Тип насељеног мјеста	Укупно	Без икаквог образовања	Непотпуно основно образовање	Основна школа	Средња школа	Специјализација послије средње школе	Виша школа и први степен факултета	Висока школа/ факултет/ академија/ универзитет
Area	*Sex*	*Type of settlement*	*Total*	*No education*	*Incomplete primary education*	*Primary school*	*Secondary school*	*Post-secondary school specialization*	*High school and first grade of faculty*	*Advanced schools/ faculty/ academy/ university*
ВАРЕШ	Укупно/ *Total*	Укупно/ *Total*	7.947	299	1.345	1.649	3.914	88	161	491
	Укупно/ *Total*	Градско/ *Urban*	2.599	46	196	494	1.479	28	92	264
	Укупно/ *Total*	Остало/ *Other*	5.348	253	1.149	1.155	2.435	60	69	227
	Мушки/ *Male*	Укупно/ *Total*	3.877	30	264	623	2.521	82	89	268
	Мушки/ *Male*	Градско/ *Urban*	1.197	3	33	145	819	23	41	133
	Мушки/ *Male*	Остало/ *Other*	2.680	27	231	478	1.702	59	48	135
	Женски/ *Female*	Укупно/ *Total*	4.070	269	1.081	1.026	1.393	6	72	223
	Женски/ *Female*	Градско/ *Urban*	1.402	43	163	349	660	5	51	131
	Женски/ *Female*	Остало/ *Other*	2.668	226	918	677	733	1	21	92
ВИСОКО	Укупно/ *Total*	Укупно/ *Total*	32.974	1.394	3.457	6.961	17.614	226	755	2.567
	Укупно/ *Total*	Градско/ *Urban*	9.469	222	510	1.413	5.348	66	439	1.471
	Укупно/ *Total*	Остало/ *Other*	23.505	1.172	2.947	5.548	12.266	160	316	1.096
	Мушки/ *Male*	Укупно/ *Total*	16.110	218	921	3.040	10.178	200	398	1.155
	Мушки/ *Male*	Градско/ *Urban*	4.413	48	139	531	2.792	53	206	644
	Мушки/ *Male*	Остало/ *Other*	11.697	170	782	2.509	7.386	147	192	511
	Женски/ *Female*	Укупно/ *Total*	16.864	1.176	2.536	3.921	7.436	26	357	1.412
	Женски/ *Female*	Градско/ *Urban*	5.056	174	371	882	2.556	13	233	827
	Женски/ *Female*	Остало/ *Other*	11.808	1.002	2.165	3.039	4.880	13	124	585
ЗАВИДОВИЋИ	Укупно/ *Total*	Укупно/ *Total*	29.913	1.563	3.318	7.764	15.051	152	530	1.535
	Укупно/ *Total*	Градско/ *Urban*	6.967	260	444	1.347	3.807	55	284	770
	Укупно/ *Total*	Остало/ *Other*	22.946	1.303	2.874	6.417	11.244	97	246	765
	Мушки/ *Male*	Укупно/ *Total*	14.805	259	1.010	2.812	9.485	119	294	826
	Мушки/ *Male*	Градско/ *Urban*	3.240	54	124	457	1.997	42	146	420
	Мушки/ *Male*	Остало/ *Other*	11.565	205	886	2.355	7.488	77	148	406

наставак/*continued*

Територија	Пол	Тип насељеног мјеста	Укупно	Без икаквог образовања	Непотпуно основно образовање	Основна школа	Средња школа	Специјализација послије средње школе	Виша школа и први степен факултета	Висока школа/ факултет/ академија/ универзитет
Area	*Sex*	*Type of settlement*	*Total*	*No education*	*Incomplete primary education*	*Primary school*	*Secondary school*	*Post-secondary school specialization*	*High school and first grade of faculty*	*Advanced schools/ faculty/ academy/ university*
ЗАВИДОВИЋИ	Женски/ *Female*	Укупно/ *Total*	15.108	1.304	2.308	4.952	5.566	33	236	709
	Женски/ *Female*	Градско/ *Urban*	3.727	206	320	890	1.810	13	138	350
	Женски/ *Female*	Остало/ *Other*	11.381	1.098	1.988	4.062	3.756	20	98	359
ЗЕНИЦА	Укупно/ *Total*	Укупно/ *Total*	92.906	2.731	8.547	19.375	49.301	1.966	2.791	8.195
	Укупно/ *Total*	Градско/ *Urban*	60.322	1.313	3.626	10.276	33.860	1.379	2.487	7.381
	Укупно/ *Total*	Остало/ *Other*	32.584	1.418	4.921	9.099	15.441	587	304	814
	Мушки/ *Male*	Укупно/ *Total*	45.664	429	1.864	7.484	28.605	1.728	1.544	4.010
	Мушки/ *Male*	Градско/ *Urban*	29.019	229	756	3.729	18.189	1.175	1.354	3.587
	Мушки/ *Male*	Остало/ *Other*	16.645	200	1.108	3.755	10.416	553	190	423
	Женски/ *Female*	Укупно/ *Total*	47.242	2.302	6.683	11.891	20.696	238	1.247	4.185
	Женски/ *Female*	Градско/ *Urban*	31.303	1.084	2.870	6.547	15.671	204	1.133	3.794
	Женски/ *Female*	Остало/ *Other*	15.939	1.218	3.813	5.344	5.025	34	114	391
ЖЕПЧЕ	Укупно/ *Total*	Укупно/ *Total*	24.855	1.143	2.487	6.573	12.585	161	533	1.373
	Укупно/ *Total*	Градско/ *Urban*	4.478	105	242	882	2.523	24	236	466
	Укупно/ *Total*	Остало/ *Other*	20.377	1.038	2.245	5.691	10.062	137	297	907
	Мушки/ *Male*	Укупно/ *Total*	12.576	175	743	2.813	7.714	139	290	702
	Мушки/ *Male*	Градско/ *Urban*	2.145	13	56	292	1.393	21	126	244
	Мушки/ *Male*	Остало/ *Other*	10.431	162	687	2.521	6.321	118	164	458
	Женски/ *Female*	Укупно/ *Total*	12.279	968	1.744	3.760	4.871	22	243	671
	Женски/ *Female*	Градско/ *Urban*	2.333	92	186	590	1.130	3	110	222
	Женски/ *Female*	Остало/ *Other*	9.946	876	1.558	3.170	3.741	19	133	449
БОСАНСКО-ПОДРИЊСКИ КАНТОН *BOSNIAN-PODRINJE CANTON*	Укупно/ *Total*	Укупно/ *Total*	20.448	1.133	1.705	4.886	10.173	205	518	1.828
	Укупно/ *Total*	Градско/ *Urban*	10.034	330	460	2.081	5.444	96	336	1.287
	Укупно/ *Total*	Остало/ *Other*	10.414	803	1.245	2.805	4.729	109	182	541

наставак/*continued*

Територија	Пол	Тип насељеног мјеста	Укупно	Без икаквог образовања	Непотпуно основно образовање	Основна школа	Средња школа	Специјализација послије средње школе	Виша школа и први степен факултета	Висока школа/ факултет/ академија/ универзитет
Area	*Sex*	*Type of settlement*	*Total*	*No education*	*Incomplete primary education*	*Primary school*	*Secondary school*	*Post-secondary school specialization*	*High school and first grade of faculty*	*Advanced schools/ faculty/ academy/ university*
БОСАНСКО-ПОДРИЊСКИ КАНТОН *BOSNIAN-PODRINJE CANTON*	Мушки/ *Male*	Укупно/ *Total*	9.881	159	405	1.839	5.960	175	352	991
	Мушки/ *Male*	Градско/ *Urban*	4.742	40	82	712	2.913	81	219	695
	Мушки/ *Male*	Остало/ *Other*	5.139	119	323	1.127	3.047	94	133	296
	Женски/ *Female*	Укупно/ *Total*	10.567	974	1.300	3.047	4.213	30	166	837
	Женски/ *Female*	Градско/ *Urban*	5.292	290	378	1.369	2.531	15	117	592
	Женски/ *Female*	Остало/ *Other*	5.275	684	922	1.678	1.682	15	49	245
ФОЧА-ФБиХ	Укупно/ *Total*	Укупно/ *Total*	1.692	148	225	440	748	11	43	77
	Укупно/ *Total*	Градско/ *Urban*	-	-	-	-	-	-	-	-
	Укупно/ *Total*	Остало/ *Other*	1.692	148	225	440	748	11	43	77
	Мушки/ *Male*	Укупно/ *Total*	867	24	71	202	486	8	30	46
	Мушки/ *Male*	Градско/ *Urban*	-	-	-	-	-	-	-	-
	Мушки/ *Male*	Остало/ *Other*	867	24	71	202	486	8	30	46
	Женски/ *Female*	Укупно/ *Total*	825	124	154	238	262	3	13	31
	Женски/ *Female*	Градско/ *Urban*	-	-	-	-	-	-	-	-
	Женски/ *Female*	Остало/ *Other*	825	124	154	238	262	3	13	31
ГОРАЖДЕ	Укупно/ *Total*	Укупно/ *Total*	17.988	915	1.388	4.197	9.103	190	468	1.727
	Укупно/ *Total*	Градско/ *Urban*	10.034	330	460	2.081	5.444	96	336	1.287
	Укупно/ *Total*	Остало/ *Other*	7.954	585	928	2.116	3.659	94	132	440
	Мушки/ *Male*	Укупно/ *Total*	8.637	118	309	1.544	5.252	163	318	933
	Мушки/ *Male*	Градско/ *Urban*	4.742	40	82	712	2.913	81	219	695
	Мушки/ *Male*	Остало/ *Other*	3.895	78	227	832	2.339	82	99	238
	Женски/ *Female*	Укупно/ *Total*	9.351	797	1.079	2.653	3.851	27	150	794
	Женски/ *Female*	Градско/ *Urban*	5.292	290	378	1.369	2.531	15	117	592
	Женски/ *Female*	Остало/ *Other*	4.059	507	701	1.284	1.320	12	33	202

наставак/*continued*

Територија	Пол	Тип насељеног мјеста	Укупно	Без икаквог образовања	Непотпуно основно образовање	Основна школа	Средња школа	Специјализација послије средње школе	Виша школа и први степен факултета	Висока школа/ факултет/ академија/ универзитет
Area	*Sex*	*Type of settlement*	*Total*	*No education*	*Incomplete primary education*	*Primary school*	*Secondary school*	*Post-secondary school specialization*	*High school and first grade of faculty*	*Advanced schools/ faculty/ academy/ university*
ПАЛЕ-ФБиХ	Укупно/ *Total*	Укупно/ *Total*	768	70	92	249	322	4	7	24
	Укупно/ *Total*	Градско/ *Urban*	-	-	-	-	-	-	-	-
	Укупно/ *Total*	Остало/ *Other*	768	70	92	249	322	4	7	24
	Мушки/ *Male*	Укупно/ *Total*	377	17	25	93	222	4	4	12
	Мушки/ *Male*	Градско/ *Urban*	-	-	-	-	-	-	-	-
	Мушки/ *Male*	Остало/ *Other*	377	17	25	93	222	4	4	12
	Женски/ *Female*	Укупно/ *Total*	391	53	67	156	100	-	3	12
	Женски/ *Female*	Градско/ *Urban*	-	-	-	-	-	-	-	-
	Женски/ *Female*	Остало/ *Other*	391	53	67	156	100	-	3	12
СРЕДЊОБОСАНСКИ КАНТОН *CENTRAL BOSNIA CANTON*	Укупно/ *Total*	Укупно/ *Total*	211.486	10.958	23.045	49.690	107.657	1.321	5.219	13.596
	Укупно/ *Total*	Градско/ *Urban*	64.821	1.800	4.094	12.034	36.280	575	2.883	7.155
	Укупно/ *Total*	Остало/ *Other*	146.665	9.158	18.951	37.656	71.377	746	2.336	6.441
	Мушки/ *Male*	Укупно/ *Total*	105.017	1.981	6.423	21.391	64.191	1.132	2.919	6.980
	Мушки/ *Male*	Градско/ *Urban*	30.553	303	894	4.411	19.352	501	1.503	3.589
	Мушки/ *Male*	Остало/ *Other*	74.464	1.678	5.529	16.980	44.839	631	1.416	3.391
	Женски/ *Female*	Укупно/ *Total*	106.469	8.977	16.622	28.299	43.466	189	2.300	6.616
	Женски/ *Female*	Градско/ *Urban*	34.268	1.497	3.200	7.623	16.928	74	1.380	3.566
	Женски/ *Female*	Остало/ *Other*	72.201	7.480	13.422	20.676	26.538	115	920	3.050
БУГОЈНО	Укупно/ *Total*	Укупно/ *Total*	26.431	1.137	2.265	6.364	13.972	114	763	1.816
	Укупно/ *Total*	Градско/ *Urban*	13.171	344	810	2.684	7.369	76	577	1.311
	Укупно/ *Total*	Остало/ *Other*	13.260	793	1.455	3.680	6.603	38	186	505
	Мушки/ *Male*	Укупно/ *Total*	13.010	180	621	2.713	8.010	85	409	992
	Мушки/ *Male*	Градско/ *Urban*	6.275	45	176	1.008	3.961	58	305	722
	Мушки/ *Male*	Остало/ *Other*	6.735	135	445	1.705	4.049	27	104	270

наставак/*continued*

Територија	Пол	Тип насељеног мјеста	Укупно	Без икаквог образовања	Непотпуно основно образовање	Основна школа	Средња школа	Специјализација послије средње школе	Виша школа и први степен факултета	Висока школа/ факултет/ академија/ универзитет
Area	*Sex*	*Type of settlement*	*Total*	*No education*	*Incomplete primary education*	*Primary school*	*Secondary school*	*Post-secondary school specialization*	*High school and first grade of faculty*	*Advanced schools/ faculty/ academy/ university*
БУГОЈНО	Женски/ *Female*	Укупно/ *Total*	13.421	957	1.644	3.651	5.962	29	354	824
	Женски/ *Female*	Градско/ *Urban*	6.896	299	634	1.676	3.408	18	272	589
	Женски/ *Female*	Остало/ *Other*	6.525	658	1.010	1.975	2.554	11	82	235
БУСОВАЧА	Укупно/ *Total*	Укупно/ *Total*	14.733	755	1.492	3.490	7.814	104	280	798
	Укупно/ *Total*	Градско/ *Urban*	3.307	137	215	583	1.898	37	121	316
	Укупно/ *Total*	Остало/ *Other*	11.426	618	1.277	2.907	5.916	67	159	482
	Мушки/ *Male*	Укупно/ *Total*	7.463	98	359	1.485	4.855	94	165	407
	Мушки/ *Male*	Градско/ *Urban*	1.584	25	39	239	1.019	37	67	158
	Мушки/ *Male*	Остало/ *Other*	5.879	73	320	1.246	3.836	57	98	249
	Женски/ *Female*	Укупно/ *Total*	7.270	657	1.133	2.005	2.959	10	115	391
	Женски/ *Female*	Градско/ *Urban*	1.723	112	176	344	879	-	54	158
	Женски/ *Female*	Остало/ *Other*	5.547	545	957	1.661	2.080	10	61	233
ДОБРЕТИЋИ	Укупно/ *Total*	Укупно/ *Total*	1.489	174	150	451	651	1	12	50
	Укупно/ *Total*	Градско/ *Urban*	-	-	-	-	-	-	-	-
	Укупно/ *Total*	Остало/ *Other*	1.489	174	150	451	651	1	12	50
	Мушки/ *Male*	Укупно/ *Total*	825	34	81	245	430	1	5	29
	Мушки/ *Male*	Градско/ *Urban*	-	-	-	-	-	-	-	-
	Мушки/ *Male*	Остало/ *Other*	825	34	81	245	430	1	5	29
	Женски/ *Female*	Укупно/ *Total*	664	140	69	206	221	-	7	21
	Женски/ *Female*	Градско/ *Urban*	-	-	-	-	-	-	-	-
	Женски/ *Female*	Остало/ *Other*	664	140	69	206	221	-	7	21
ДОЊИ ВАКУФ	Укупно/ *Total*	Укупно/ *Total*	11.486	631	1.308	3.250	5.494	24	257	522
	Укупно/ *Total*	Градско/ *Urban*	5.612	231	531	1.412	2.885	17	178	358
	Укупно/ *Total*	Остало/ *Other*	5.874	400	777	1.838	2.609	7	79	164

наставак/*continued*

Територија	Пол	Тип насељеног мјеста	Укупно	Без икаквог образовања	Непотпуно основно образовање	Основна школа	Средња школа	Специјализација послије средње школе	Виша школа и први степен факултета	Висока школа/ факултет/ академија/ универзитет
Area	*Sex*	*Type of settlement*	*Total*	*No education*	*Incomplete primary education*	*Primary school*	*Secondary school*	*Post-secondary school specialization*	*High school and first grade of faculty*	*Advanced schools/ faculty/ academy/ university*
ДОЊИ ВАКУФ	Мушки/ *Male*	Укупно/ *Total*	5.664	129	370	1.432	3.313	19	116	285
	Мушки/ *Male*	Градско/ *Urban*	2.665	49	151	551	1.638	16	74	186
	Мушки/ *Male*	Остало/ *Other*	2.999	80	219	881	1.675	3	42	99
	Женски/ *Female*	Укупно/ *Total*	5.822	502	938	1.818	2.181	5	141	237
	Женски/ *Female*	Градско/ *Urban*	2.947	182	380	861	1.247	1	104	172
	Женски/ *Female*	Остало/ *Other*	2.875	320	558	957	934	4	37	65
ФОЈНИЦА	Укупно/ *Total*	Укупно/ *Total*	10.426	681	1.369	2.448	4.766	42	235	885
	Укупно/ *Total*	Градско/ *Urban*	3.030	83	258	568	1.673	16	130	302
	Укупно/ *Total*	Остало/ *Other*	7.396	598	1.111	1.880	3.093	26	105	583
	Мушки/ *Male*	Укупно/ *Total*	5.197	133	466	1.059	2.861	36	154	488
	Мушки/ *Male*	Градско/ *Urban*	1.441	7	65	202	916	14	84	153
	Мушки/ *Male*	Остало/ *Other*	3.756	126	401	857	1.945	22	70	335
	Женски/ *Female*	Укупно/ *Total*	5.229	548	903	1.389	1.905	6	81	397
	Женски/ *Female*	Градско/ *Urban*	1.589	76	193	366	757	2	46	149
	Женски/ *Female*	Остало/ *Other*	3.640	472	710	1.023	1.148	4	35	248
ГОРЊИ ВАКУФ-УСКОПЉЕ	Укупно/ *Total*	Укупно/ *Total*	17.280	1.145	1.628	4.130	8.817	30	480	1.050
	Укупно/ *Total*	Градско/ *Urban*	4.004	164	228	738	2.282	11	174	407
	Укупно/ *Total*	Остало/ *Other*	13.276	981	1.400	3.392	6.535	19	306	643
	Мушки/ *Male*	Укупно/ *Total*	8.674	260	449	1.925	5.192	25	264	559
	Мушки/ *Male*	Градско/ *Urban*	1.921	41	58	291	1.226	10	91	204
	Мушки/ *Male*	Остало/ *Other*	6.753	219	391	1.634	3.966	15	173	355
	Женски/ *Female*	Укупно/ *Total*	8.606	885	1.179	2.205	3.625	5	216	491
	Женски/ *Female*	Градско/ *Urban*	2.083	123	170	447	1.056	1	83	203
	Женски/ *Female*	Остало/ *Other*	6.523	762	1.009	1.758	2.569	4	133	288

наставак/*continued*

Територија	Пол	Тип насељеног мјеста	Укупно	Без икаквог образовања	Непотпуно основно образовање	Основна школа	Средња школа	Специјализација послије средње школе	Виша школа и први степен факултета	Висока школа/ факултет/ академија/ универзитет
Area	*Sex*	*Type of settlement*	*Total*	*No education*	*Incomplete primary education*	*Primary school*	*Secondary school*	*Post-secondary school specialization*	*High school and first grade of faculty*	*Advanced schools/ faculty/ academy/ university*
ЈАЈЦЕ	Укупно/ *Total*	Укупно/ *Total*	22.762	1.443	3.291	4.851	11.293	113	522	1.249
	Укупно/ *Total*	Градско/ *Urban*	5.951	194	413	971	3.419	52	304	598
	Укупно/ *Total*	Остало/ *Other*	16.811	1.249	2.878	3.880	7.874	61	218	651
	Мушки/ *Male*	Укупно/ *Total*	11.605	281	1.039	2.227	7.050	86	241	681
	Мушки/ *Male*	Градско/ *Urban*	2.857	22	91	366	1.896	42	129	311
	Мушки/ *Male*	Остало/ *Other*	8.748	259	948	1.861	5.154	44	112	370
	Женски/ *Female*	Укупно/ *Total*	11.157	1.162	2.252	2.624	4.243	27	281	568
	Женски/ *Female*	Градско/ *Urban*	3.094	172	322	605	1.523	10	175	287
	Женски/ *Female*	Остало/ *Other*	8.063	990	1.930	2.019	2.720	17	106	281
КИСЕЉАК	Укупно/ *Total*	Укупно/ *Total*	17.209	860	1.873	3.616	9.291	80	349	1.140
	Укупно/ *Total*	Градско/ *Urban*	3.008	49	139	409	1.801	25	135	450
	Укупно/ *Total*	Остало/ *Other*	14.201	811	1.734	3.207	7.490	55	214	690
	Мушки/ *Male*	Укупно/ *Total*	8.484	128	493	1.573	5.495	71	206	518
	Мушки/ *Male*	Градско/ *Urban*	1.392	8	20	130	951	20	74	189
	Мушки/ *Male*	Остало/ *Other*	7.092	120	473	1.443	4.544	51	132	329
	Женски/ *Female*	Укупно/ *Total*	8.725	732	1.380	2.043	3.796	9	143	622
	Женски/ *Female*	Градско/ *Urban*	1.616	41	119	279	850	5	61	261
	Женски/ *Female*	Остало/ *Other*	7.109	691	1.261	1.764	2.946	4	82	361
КРЕШЕВО	Укупно/ *Total*	Укупно/ *Total*	4.469	290	477	861	2.391	22	119	309
	Укупно/ *Total*	Градско/ *Urban*	907	23	68	100	533	8	54	121
	Укупно/ *Total*	Остало/ *Other*	3.562	267	409	761	1.858	14	65	188
	Мушки/ *Male*	Укупно/ *Total*	2.165	41	138	335	1.416	19	69	147
	Мушки/ *Male*	Градско/ *Urban*	430	3	11	22	294	8	26	66
	Мушки/ *Male*	Остало/ *Other*	1.735	38	127	313	1.122	11	43	81

наставак/*continued*

Територија	Пол	Тип насељеног мјеста	Укупно	Без икаквог образовања	Непотпуно основно образовање	Основна школа	Средња школа	Специјализација послије средње школе	Виша школа и први степен факултета	Висока школа/ факултет/ академија/ универзитет
Area	*Sex*	*Type of settlement*	*Total*	*No education*	*Incomplete primary education*	*Primary school*	*Secondary school*	*Post-secondary school specialization*	*High school and first grade of faculty*	*Advanced schools/ faculty/ academy/ university*
КРЕШЕВО	Женски/ *Female*	Укупно/ *Total*	2.304	249	339	526	975	3	50	162
	Женски/ *Female*	Градско/ *Urban*	477	20	57	78	239	-	28	55
	Женски/ *Female*	Остало/ *Other*	1.827	229	282	448	736	3	22	107
НОВИ ТРАВНИК	Укупно/ *Total*	Укупно/ *Total*	19.678	844	1.863	4.298	10.488	335	520	1.330
	Укупно/ *Total*	Градско/ *Urban*	7.473	163	408	1.287	4.303	171	302	839
	Укупно/ *Total*	Остало/ *Other*	12.205	681	1.455	3.011	6.185	164	218	491
	Мушки/ *Male*	Укупно/ *Total*	9.715	126	359	1.682	6.287	301	300	660
	Мушки/ *Male*	Градско/ *Urban*	3.493	25	60	423	2.257	160	158	410
	Мушки/ *Male*	Остало/ *Other*	6.222	101	299	1.259	4.030	141	142	250
	Женски/ *Female*	Укупно/ *Total*	9.963	718	1.504	2.616	4.201	34	220	670
	Женски/ *Female*	Градско/ *Urban*	3.980	138	348	864	2.046	11	144	429
	Женски/ *Female*	Остало/ *Other*	5.983	580	1.156	1.752	2.155	23	76	241
ТРАВНИК	Укупно/ *Total*	Укупно/ *Total*	44.364	2.182	5.388	11.614	20.889	248	1.068	2.975
	Укупно/ *Total*	Градско/ *Urban*	13.104	299	776	2.454	6.993	105	653	1.824
	Укупно/ *Total*	Остало/ *Other*	31.260	1.883	4.612	9.160	13.896	143	415	1.151
	Мушки/ *Male*	Укупно/ *Total*	21.832	445	1.567	5.002	12.467	211	621	1.519
	Мушки/ *Male*	Градско/ *Urban*	6.020	67	179	864	3.567	91	349	903
	Мушки/ *Male*	Остало/ *Other*	15.812	378	1.388	4.138	8.900	120	272	616
	Женски/ *Female*	Укупно/ *Total*	22.532	1.737	3.821	6.612	8.422	37	447	1.456
	Женски/ *Female*	Градско/ *Urban*	7.084	232	597	1.590	3.426	14	304	921
	Женски/ *Female*	Остало/ *Other*	15.448	1.505	3.224	5.022	4.996	23	143	535
ВИТЕЗ	Укупно/ *Total*	Укупно/ *Total*	21.159	816	1.941	4.317	11.791	208	614	1.472
	Укупно/ *Total*	Градско/ *Urban*	5.254	113	248	828	3.124	57	255	629
	Укупно/ *Total*	Остало/ *Other*	15.905	703	1.693	3.489	8.667	151	359	843

наставак/*continued*

Територија	Пол	Тип насељеног мјеста	Укупно	Без икаквог образовања	Непотпуно основно образовање	Основна школа	Средња школа	Специјализација послије средње школе	Виша школа и први степен факултета	Висока школа/ факултет/ академија/ универзитет
Area	*Sex*	*Type of settlement*	*Total*	*No education*	*Incomplete primary education*	*Primary school*	*Secondary school*	*Post-secondary school specialization*	*High school and first grade of faculty*	*Advanced schools/ faculty/ academy/ university*
ВИТЕЗ	Мушки/ *Male*	Укупно/ *Total*	10.383	126	481	1.713	6.815	184	369	695
	Мушки/ *Male*	Градско/ *Urban*	2.475	11	44	315	1.627	45	146	287
	Мушки/ *Male*	Остало/ *Other*	7.908	115	437	1.398	5.188	139	223	408
	Женски/ *Female*	Укупно/ *Total*	10.776	690	1.460	2.604	4.976	24	245	777
	Женски/ *Female*	Градско/ *Urban*	2.779	102	204	513	1.497	12	109	342
	Женски/ *Female*	Остало/ *Other*	7.997	588	1.256	2.091	3.479	12	136	435
ХЕРЦЕГОВАЧКО-НЕРЕТВАНСКИ КАНТОН *HERZEGOVINA-NERETVA CANTON*	Укупно/ *Total*	Укупно/ *Total*	187.848	6.789	13.648	33.296	101.352	1.347	7.772	23.644
	Укупно/ *Total*	Градско/ *Urban*	80.405	1.383	3.102	11.421	44.200	678	4.769	14.852
	Укупно/ *Total*	Остало/ *Other*	107.443	5.406	10.546	21.875	57.152	669	3.003	8.792
	Мушки/ *Male*	Укупно/ *Total*	91.629	1.047	3.657	13.686	57.185	1.098	3.975	10.981
	Мушки/ *Male*	Градско/ *Urban*	37.955	222	562	4.177	23.118	552	2.398	6.926
	Мушки/ *Male*	Остало/ *Other*	53.674	825	3.095	9.509	34.067	546	1.577	4.055
	Женски/ *Female*	Укупно/ *Total*	96.219	5.742	9.991	19.610	44.167	249	3.797	12.663
	Женски/ *Female*	Градско/ *Urban*	42.450	1.161	2.540	7.244	21.082	126	2.371	7.926
	Женски/ *Female*	Остало/ *Other*	53.769	4.581	7.451	12.366	23.085	123	1.426	4.737
ЧАПЉИНА	Укупно/ *Total*	Укупно/ *Total*	21.938	793	1.671	3.780	12.475	130	852	2.237
	Укупно/ *Total*	Градско/ *Urban*	4.900	72	236	643	2.780	17	333	819
	Укупно/ *Total*	Остало/ *Other*	17.038	721	1.435	3.137	9.695	113	519	1.418
	Мушки/ *Male*	Укупно/ *Total*	10.787	106	425	1.561	7.100	96	409	1.090
	Мушки/ *Male*	Градско/ *Urban*	2.291	12	39	239	1.440	14	149	398
	Мушки/ *Male*	Остало/ *Other*	8.496	94	386	1.322	5.660	82	260	692
	Женски/ *Female*	Укупно/ *Total*	11.151	687	1.246	2.219	5.375	34	443	1.147
	Женски/ *Female*	Градско/ *Urban*	2.609	60	197	404	1.340	3	184	421
	Женски/ *Female*	Остало/ *Other*	8.542	627	1.049	1.815	4.035	31	259	726

наставак/*continued*

Територија	Пол	Тип насељеног мјеста	Укупно	Без икаквог образовања	Непотпуно основно образовање	Основна школа	Средња школа	Специјализација послије средње школе	Виша школа и први степен факултета	Висока школа/ факултет/ академија/ универзитет
Area	*Sex*	*Type of settlement*	*Total*	*No education*	*Incomplete primary education*	*Primary school*	*Secondary school*	*Post-secondary school specialization*	*High school and first grade of faculty*	*Advanced schools/ faculty/ academy/ university*
ЧИТЛУК	Укупно/ *Total*	Укупно/ *Total*	14.758	369	1.074	2.467	8.453	84	491	1.820
	Укупно/ *Total*	Градско/ *Urban*	2.701	32	131	359	1.549	5	131	494
	Укупно/ *Total*	Остало/ *Other*	12.057	337	943	2.108	6.904	79	360	1.326
	Мушки/ *Male*	Укупно/ *Total*	7.261	46	325	1.072	4.733	61	231	793
	Мушки/ *Male*	Градско/ *Urban*	1.305	4	34	147	837	4	56	223
	Мушки/ *Male*	Остало/ *Other*	5.956	42	291	925	3.896	57	175	570
	Женски/ *Female*	Укупно/ *Total*	7.497	323	749	1.395	3.720	23	260	1.027
	Женски/ *Female*	Градско/ *Urban*	1.396	28	97	212	712	1	75	271
	Женски/ *Female*	Остало/ *Other*	6.101	295	652	1.183	3.008	22	185	756
ГРАД МОСТАР	Укупно/ *Total*	Укупно/ *Total*	90.092	2.024	4.310	14.243	50.196	698	4.422	14.199
	Укупно/ *Total*	Градско/ *Urban*	51.652	677	1.510	6.742	28.581	413	3.181	10.548
	Укупно/ *Total*	Остало/ *Other*	38.440	1.347	2.800	7.501	21.615	285	1.241	3.651
	Мушки/ *Male*	Укупно/ *Total*	43.180	275	929	5.501	27.372	555	2.202	6.346
	Мушки/ *Male*	Градско/ *Urban*	24.113	104	247	2.425	14.684	316	1.558	4.779
	Мушки/ *Male*	Остало/ *Other*	19.067	171	682	3.076	12.688	239	644	1.567
	Женски/ *Female*	Укупно/ *Total*	46.912	1.749	3.381	8.742	22.824	143	2.220	7.853
	Женски/ *Female*	Градско/ *Urban*	27.539	573	1.263	4.317	13.897	97	1.623	5.769
	Женски/ *Female*	Остало/ *Other*	19.373	1.176	2.118	4.425	8.927	46	597	2.084
ЈАБЛАНИЦА	Укупно/ *Total*	Укупно/ *Total*	8.779	483	1.031	1.662	4.565	133	236	669
	Укупно/ *Total*	Градско/ *Urban*	3.574	139	233	592	1.938	88	145	439
	Укупно/ *Total*	Остало/ *Other*	5.205	344	798	1.070	2.627	45	91	230
	Мушки/ *Male*	Укупно/ *Total*	4.337	59	254	638	2.795	127	142	322
	Мушки/ *Male*	Градско/ *Urban*	1.746	19	46	188	1.097	84	89	223
	Мушки/ *Male*	Остало/ *Other*	2.591	40	208	450	1.698	43	53	99

наставак/*continued*

Територија	Пол	Тип насељеног мјеста	Укупно	Без икаквог образовања	Непотпуно основно образовање	Основна школа	Средња школа	Специјализација послије средње школе	Виша школа и први степен факултета	Висока школа/ факултет/ академија/ универзитет
Area	*Sex*	*Type of settlement*	*Total*	*No education*	*Incomplete primary education*	*Primary school*	*Secondary school*	*Post-secondary school specialization*	*High school and first grade of faculty*	*Advanced schools/ faculty/ academy/ university*
ЈАБЛАНИЦА	Женски/ *Female*	Укупно/ *Total*	4.442	424	777	1.024	1.770	6	94	347
	Женски/ *Female*	Градско/ *Urban*	1.828	120	187	404	841	4	56	216
	Женски/ *Female*	Остало/ *Other*	2.614	304	590	620	929	2	38	131
КОЊИЦ	Укупно/ *Total*	Укупно/ *Total*	21.475	1.320	2.665	5.206	9.767	144	663	1.710
	Укупно/ *Total*	Градско/ *Urban*	9.099	211	546	1.764	4.758	84	484	1.252
	Укупно/ *Total*	Остало/ *Other*	12.376	1.109	2.119	3.442	5.009	60	179	458
	Мушки/ *Male*	Укупно/ *Total*	10.530	204	778	2.205	5.937	130	397	879
	Мушки/ *Male*	Градско/ *Urban*	4.348	23	83	652	2.584	75	277	654
	Мушки/ *Male*	Остало/ *Other*	6.182	181	695	1.553	3.353	55	120	225
	Женски/ *Female*	Укупно/ *Total*	10.945	1.116	1.887	3.001	3.830	14	266	831
	Женски/ *Female*	Градско/ *Urban*	4.751	188	463	1.112	2.174	9	207	598
	Женски/ *Female*	Остало/ *Other*	6.194	928	1.424	1.889	1.656	5	59	233
НЕУМ	Укупно/ *Total*	Укупно/ *Total*	3.928	204	282	608	2.092	53	157	532
	Укупно/ *Total*	Градско/ *Urban*	2.424	28	82	332	1.399	48	130	405
	Укупно/ *Total*	Остало/ *Other*	1.504	176	200	276	693	5	27	127
	Мушки/ *Male*	Укупно/ *Total*	1.980	34	87	281	1.157	45	89	287
	Мушки/ *Male*	Градско/ *Urban*	1.189	2	16	131	719	42	73	206
	Мушки/ *Male*	Остало/ *Other*	791	32	71	150	438	3	16	81
	Женски/ *Female*	Укупно/ *Total*	1.948	170	195	327	935	8	68	245
	Женски/ *Female*	Градско/ *Urban*	1.235	26	66	201	680	6	57	199
	Женски/ *Female*	Остало/ *Other*	713	144	129	126	255	2	11	46
ПРОЗОР	Укупно/ *Total*	Укупно/ *Total*	11.798	943	1.507	2.471	5.640	25	301	911
	Укупно/ *Total*	Градско/ *Urban*	2.725	113	225	478	1.416	6	133	354
	Укупно/ *Total*	Остало/ *Other*	9.073	830	1.282	1.993	4.224	19	168	557

наставак/*continued*

Територија	Пол	Тип насељеног мјеста	Укупно	Без икаквог образовања	Непотпуно основно образовање	Основна школа	Средња школа	Специјализација послије средње школе	Виша школа и први степен факултета	Висока школа/ факултет/ академија/ универзитет
Area	*Sex*	*Type of settlement*	*Total*	*No education*	*Incomplete primary education*	*Primary school*	*Secondary school*	*Post-secondary school specialization*	*High school and first grade of faculty*	*Advanced schools/ faculty/ academy/ university*
ПРОЗОР	Мушки/ *Male*	Укупно/ *Total*	5.931	204	528	1.244	3.308	17	148	482
	Мушки/ *Male*	Градско/ *Urban*	1.332	12	72	228	767	4	66	183
	Мушки/ *Male*	Остало/ *Other*	4.599	192	456	1.016	2.541	13	82	299
	Женски/ *Female*	Укупно/ *Total*	5.867	739	979	1.227	2.332	8	153	429
	Женски/ *Female*	Градско/ *Urban*	1.393	101	153	250	649	2	67	171
	Женски/ *Female*	Остало/ *Other*	4.474	638	826	977	1.683	6	86	258
РАВНО	Укупно/ *Total*	Укупно/ *Total*	2.810	83	206	442	1.588	6	180	305
	Укупно/ *Total*	Градско/ *Urban*	-	-	-	-	-	-	-	-
	Укупно/ *Total*	Остало/ *Other*	2.810	83	206	442	1.588	6	180	305
	Мушки/ *Male*	Укупно/ *Total*	1.449	7	53	204	910	4	98	173
	Мушки/ *Male*	Градско/ *Urban*	-	-	-	-	-	-	-	-
	Мушки/ *Male*	Остало/ *Other*	1.449	7	53	204	910	4	98	173
	Женски/ *Female*	Укупно/ *Total*	1.361	76	153	238	678	2	82	132
	Женски/ *Female*	Градско/ *Urban*	-	-	-	-	-	-	-	-
	Женски/ *Female*	Остало/ *Other*	1.361	76	153	238	678	2	82	132
СТОЛАЦ	Укупно/ *Total*	Укупно/ *Total*	12.270	570	902	2.417	6.576	74	470	1.261
	Укупно/ *Total*	Градско/ *Urban*	3.330	111	139	511	1.779	17	232	541
	Укупно/ *Total*	Остало/ *Other*	8.940	459	763	1.906	4.797	57	238	720
	Мушки/ *Male*	Укупно/ *Total*	6.174	112	278	980	3.873	63	259	609
	Мушки/ *Male*	Градско/ *Urban*	1.631	46	25	167	990	13	130	260
	Мушки/ *Male*	Остало/ *Other*	4.543	66	253	813	2.883	50	129	349
	Женски/ *Female*	Укупно/ *Total*	6.096	458	624	1.437	2.703	11	211	652
	Женски/ *Female*	Градско/ *Urban*	1.699	65	114	344	789	4	102	281
	Женски/ *Female*	Остало/ *Other*	4.397	393	510	1.093	1.914	7	109	371

наставак/*continued*

Територија	Пол	Тип насељеног мјеста	Укупно	Без икаквог образовања	Непотпуно основно образовање	Основна школа	Средња школа	Специјализација послије средње школе	Виша школа и први степен факултета	Висока школа/ факултет/ академија/ универзитет
Area	*Sex*	*Type of settlement*	*Total*	*No education*	*Incomplete primary education*	*Primary school*	*Secondary school*	*Post-secondary school specialization*	*High school and first grade of faculty*	*Advanced schools/ faculty/ academy/ university*
ЗАПАДНО-ХЕРЦЕГОВАЧКИ КАНТОН *WEST HERZEGOVINA CANTON*	Укупно/ *Total*	Укупно/ *Total*	78.046	2.960	6.267	12.575	42.986	387	3.427	9.444
	Укупно/ *Total*	Градско/ *Urban*	16.831	294	563	2.365	9.274	106	1.154	3.075
	Укупно/ *Total*	Остало/ *Other*	61.215	2.666	5.704	10.210	33.712	281	2.273	6.369
	Мушки/ *Male*	Укупно/ *Total*	38.677	450	2.072	6.057	23.646	257	1.629	4.566
	Мушки/ *Male*	Градско/ *Urban*	8.198	38	148	1.008	4.898	73	545	1.488
	Мушки/ *Male*	Остало/ *Other*	30.479	412	1.924	5.049	18.748	184	1.084	3.078
	Женски/ *Female*	Укупно/ *Total*	39.369	2.510	4.195	6.518	19.340	130	1.798	4.878
	Женски/ *Female*	Градско/ *Urban*	8.633	256	415	1.357	4.376	33	609	1.587
	Женски/ *Female*	Остало/ *Other*	30.736	2.254	3.780	5.161	14.964	97	1.189	3.291
ГРУДЕ	Укупно/ *Total*	Укупно/ *Total*	14.455	526	1.079	2.466	7.830	75	741	1.738
	Укупно/ *Total*	Градско/ *Urban*	3.519	95	136	606	1.957	21	180	524
	Укупно/ *Total*	Остало/ *Other*	10.936	431	943	1.860	5.873	54	561	1.214
	Мушки/ *Male*	Укупно/ *Total*	7.193	89	352	1.172	4.306	50	366	858
	Мушки/ *Male*	Градско/ *Urban*	1.713	15	42	271	1.054	13	79	239
	Мушки/ *Male*	Остало/ *Other*	5.480	74	310	901	3.252	37	287	619
	Женски/ *Female*	Укупно/ *Total*	7.262	437	727	1.294	3.524	25	375	880
	Женски/ *Female*	Градско/ *Urban*	1.806	80	94	335	903	8	101	285
	Женски/ *Female*	Остало/ *Other*	5.456	357	633	959	2.621	17	274	595
ЉУБУШКИ	Укупно/ *Total*	Укупно/ *Total*	23.409	691	2.547	3.509	12.685	138	891	2.948
	Укупно/ *Total*	Градско/ *Urban*	3.298	39	104	408	1.852	19	233	643
	Укупно/ *Total*	Остало/ *Other*	20.111	652	2.443	3.101	10.833	119	658	2.305
	Мушки/ *Male*	Укупно/ *Total*	11.537	91	889	1.694	6.924	83	416	1.440
	Мушки/ *Male*	Градско/ *Urban*	1.576	6	25	152	974	14	106	299
	Мушки/ *Male*	Остало/ *Other*	9.961	85	864	1.542	5.950	69	310	1.141

наставак/*continued*

Територија	Пол	Тип насељеног мјеста	Укупно	Без икаквог образовања	Непотпуно основно образовање	Основна школа	Средња школа	Специјализација послије средње школе	Виша школа и први степен факултета	Висока школа/ факултет/ академија/ универзитет
Area	*Sex*	*Type of settlement*	*Total*	*No education*	*Incomplete primary education*	*Primary school*	*Secondary school*	*Post-secondary school specialization*	*High school and first grade of faculty*	*Advanced schools/ faculty/ academy/ university*
ЉУБУШКИ	Женски/ *Female*	Укупно/ *Total*	11.872	600	1.658	1.815	5.761	55	475	1.508
	Женски/ *Female*	Градско/ *Urban*	1.722	33	79	256	878	5	127	344
	Женски/ *Female*	Остало/ *Other*	10.150	567	1.579	1.559	4.883	50	348	1.164
ПОСУШЈЕ	Укупно/ *Total*	Укупно/ *Total*	16.461	779	864	3.149	9.020	103	790	1.756
	Укупно/ *Total*	Градско/ *Urban*	4.900	107	144	706	2.783	50	356	754
	Укупно/ *Total*	Остало/ *Other*	11.561	672	720	2.443	6.237	53	434	1.002
	Мушки/ *Male*	Укупно/ *Total*	8.253	134	293	1.558	5.026	69	351	822
	Мушки/ *Male*	Градско/ *Urban*	2.425	15	41	322	1.500	33	164	350
	Мушки/ *Male*	Остало/ *Other*	5.828	119	252	1.236	3.526	36	187	472
	Женски/ *Female*	Укупно/ *Total*	8.208	645	571	1.591	3.994	34	439	934
	Женски/ *Female*	Градско/ *Urban*	2.475	92	103	384	1.283	17	192	404
	Женски/ *Female*	Остало/ *Other*	5.733	553	468	1.207	2.711	17	247	530
ШИРОКИ БРИЈЕГ	Укупно/ *Total*	Укупно/ *Total*	23.721	964	1.777	3.451	13.451	71	1.005	3.002
	Укупно/ *Total*	Градско/ *Urban*	5.114	53	179	645	2.682	16	385	1.154
	Укупно/ *Total*	Остало/ *Other*	18.607	911	1.598	2.806	10.769	55	620	1.848
	Мушки/ *Male*	Укупно/ *Total*	11.694	136	538	1.633	7.390	55	496	1.446
	Мушки/ *Male*	Градско/ *Urban*	2.484	2	40	263	1.370	13	196	600
	Мушки/ *Male*	Остало/ *Other*	9.210	134	498	1.370	6.020	42	300	846
	Женски/ *Female*	Укупно/ *Total*	12.027	828	1.239	1.818	6.061	16	509	1.556
	Женски/ *Female*	Градско/ *Urban*	2.630	51	139	382	1.312	3	189	554
	Женски/ *Female*	Остало/ *Other*	9.397	777	1.100	1.436	4.749	13	320	1.002
КАНТОН САРАЈЕВО *SARAJEVO CANTON*	Укупно/ *Total*	Укупно/ *Total*	350.333	9.766	14.669	54.955	186.928	2.385	14.716	66.914
	Укупно/ *Total*	Градско/ *Urban*	301.836	6.919	10.656	43.862	160.942	2.078	13.833	63.546
	Укупно/ *Total*	Остало/ *Other*	48.497	2.847	4.013	11.093	25.986	307	883	3.368

наставак/*continued*

Територија	Пол	Тип насељеног мјеста	Укупно	Без икаквог образовања	Непотпуно основно образовање	Основна школа	Средња школа	Специјализација послије средње школе	Виша школа и први степен факултета	Висока школа/ факултет/ академија/ универзитет
Area	*Sex*	*Type of settlement*	*Total*	*No education*	*Incomplete primary education*	*Primary school*	*Secondary school*	*Post-secondary school specialization*	*High school and first grade of faculty*	*Advanced schools/ faculty/ academy/ university*
КАНТОН САРАЈЕВО *SARAJEVO CANTON*	Мушки/ *Male*	Укупно/ *Total*	162.698	1.417	2.568	19.427	99.295	1.938	7.875	30.178
	Мушки/ *Male*	Градско/ *Urban*	138.877	940	1.762	15.174	83.455	1.675	7.302	28.569
	Мушки/ *Male*	Остало/ *Other*	23.821	477	806	4.253	15.840	263	573	1.609
	Женски/ *Female*	Укупно/ *Total*	187.635	8.349	12.101	35.528	87.633	447	6.841	36.736
	Женски/ *Female*	Градско/ *Urban*	162.959	5.979	8.894	28.688	77.487	403	6.531	34.977
	Женски/ *Female*	Остало/ *Other*	24.676	2.370	3.207	6.840	10.146	44	310	1.759
ЦЕНТАР САРАЈЕВО	Укупно/ *Total*	Укупно/ *Total*	47.769	675	1.129	5.446	22.213	282	2.724	15.300
	Укупно/ *Total*	Градско/ *Urban*	46.012	638	1.038	5.061	21.234	255	2.684	15.102
	Укупно/ *Total*	Остало/ *Other*	1.757	37	91	385	979	27	40	198
	Мушки/ *Male*	Укупно/ *Total*	21.568	103	181	1.889	10.885	220	1.284	7.006
	Мушки/ *Male*	Градско/ *Urban*	20.683	97	159	1.754	10.310	199	1.255	6.909
	Мушки/ *Male*	Остало/ *Other*	885	6	22	135	575	21	29	97
	Женски/ *Female*	Укупно/ *Total*	26.201	572	948	3.557	11.328	62	1.440	8.294
	Женски/ *Female*	Градско/ *Urban*	25.329	541	879	3.307	10.924	56	1.429	8.193
	Женски/ *Female*	Остало/ *Other*	872	31	69	250	404	6	11	101
ХАЏИЋИ	Укупно/ *Total*	Укупно/ *Total*	19.787	1.177	1.630	4.317	10.861	89	406	1.307
	Укупно/ *Total*	Градско/ *Urban*	4.115	120	201	793	2.368	20	144	469
	Укупно/ *Total*	Остало/ *Other*	15.672	1.057	1.429	3.524	8.493	69	262	838
	Мушки/ *Male*	Укупно/ *Total*	9.784	266	272	1.641	6.625	74	267	639
	Мушки/ *Male*	Градско/ *Urban*	1.929	17	32	263	1.283	16	85	233
	Мушки/ *Male*	Остало/ *Other*	7.855	249	240	1.378	5.342	58	182	406
	Женски/ *Female*	Укупно/ *Total*	10.003	911	1.358	2.676	4.236	15	139	668
	Женски/ *Female*	Градско/ *Urban*	2.186	103	169	530	1.085	4	59	236
	Женски/ *Female*	Остало/ *Other*	7.817	808	1.189	2.146	3.151	11	80	432

наставак/*continued*

Територија	Пол	Тип насељеног мјеста	Укупно	Без икаквог образовања	Непотпуно основно образовање	Основна школа	Средња школа	Специјализација послије средње школе	Виша школа и први степен факултета	Висока школа/ факултет/ академија/ универзитет
Area	*Sex*	*Type of settlement*	*Total*	*No education*	*Incomplete primary education*	*Primary school*	*Secondary school*	*Post-secondary school specialization*	*High school and first grade of faculty*	*Advanced schools/ faculty/ academy/ university*
ИЛИЏА	Укупно/ *Total*	Укупно/ *Total*	55.476	1.729	2.597	9.887	31.683	375	1.896	7.309
	Укупно/ *Total*	Градско/ *Urban*	52.808	1.605	2.398	9.263	30.193	362	1.839	7.148
	Укупно/ *Total*	Остало/ *Other*	2.668	124	199	624	1.490	13	57	161
	Мушки/ *Male*	Укупно/ *Total*	26.573	234	419	3.476	17.593	311	1.085	3.455
	Мушки/ *Male*	Градско/ *Urban*	25.239	215	382	3.225	16.697	299	1.053	3.368
	Мушки/ *Male*	Остало/ *Other*	1.334	19	37	251	896	12	32	87
	Женски/ *Female*	Укупно/ *Total*	28.903	1.495	2.178	6.411	14.090	64	811	3.854
	Женски/ *Female*	Градско/ *Urban*	27.569	1.390	2.016	6.038	13.496	63	786	3.780
	Женски/ *Female*	Остало/ *Other*	1.334	105	162	373	594	1	25	74
ИЛИЈАШ	Укупно/ *Total*	Укупно/ *Total*	16.278	990	1.548	3.968	8.352	97	282	1.041
	Укупно/ *Total*	Градско/ *Urban*	4.114	207	303	792	2.217	41	133	421
	Укупно/ *Total*	Остало/ *Other*	12.164	783	1.245	3.176	6.135	56	149	620
	Мушки/ *Male*	Укупно/ *Total*	7.705	112	336	1.526	4.982	82	169	498
	Мушки/ *Male*	Градско/ *Urban*	1.866	25	63	288	1.177	34	79	200
	Мушки/ *Male*	Остало/ *Other*	5.839	87	273	1.238	3.805	48	90	298
	Женски/ *Female*	Укупно/ *Total*	8.573	878	1.212	2.442	3.370	15	113	543
	Женски/ *Female*	Градско/ *Urban*	2.248	182	240	504	1.040	7	54	221
	Женски/ *Female*	Остало/ *Other*	6.325	696	972	1.938	2.330	8	59	322
НОВИ ГРАД САРАЈЕВО	Укупно/ *Total*	Укупно/ *Total*	99.792	2.624	4.062	15.973	55.560	665	4.084	16.824
	Укупно/ *Total*	Градско/ *Urban*	99.184	2.589	4.021	15.819	55.230	657	4.073	16.795
	Укупно/ *Total*	Остало/ *Other*	608	35	41	154	330	8	11	29
	Мушки/ *Male*	Укупно/ *Total*	46.109	362	739	5.492	29.274	539	2.238	7.465
	Мушки/ *Male*	Градско/ *Urban*	45.806	354	731	5.435	29.074	532	2.231	7.449
	Мушки/ *Male*	Остало/ *Other*	303	8	8	57	200	7	7	16

наставак/*continued*

Територија	Пол	Тип насељеног мјеста	Укупно	Без икаквог образовања	Непотпуно основно образовање	Основна школа	Средња школа	Специјализација послије средње школе	Виша школа и први степен факултета	Висока школа/ факултет/ академија/ универзитет
Area	*Sex*	*Type of settlement*	*Total*	*No education*	*Incomplete primary education*	*Primary school*	*Secondary school*	*Post-secondary school specialization*	*High school and first grade of faculty*	*Advanced schools/ faculty/ academy/ university*
НОВИ ГРАД САРАЈЕВО	Женски/ *Female*	Укупно/ *Total*	53.683	2.262	3.323	10.481	26.286	126	1.846	9.359
	Женски/ *Female*	Градско/ *Urban*	53.378	2.235	3.290	10.384	26.156	125	1.842	9.346
	Женски/ *Female*	Остало/ *Other*	305	27	33	97	130	1	4	13
НОВО САРАЈЕВО	Укупно/ *Total*	Укупно/ *Total*	55.946	872	1.351	6.456	27.377	446	3.299	16.145
	Укупно/ *Total*	Градско/ *Urban*	55.233	836	1.323	6.268	26.976	437	3.292	16.101
	Укупно/ *Total*	Остало/ *Other*	713	36	28	188	401	9	7	44
	Мушки/ *Male*	Укупно/ *Total*	25.028	119	210	2.258	13.288	346	1.675	7.132
	Мушки/ *Male*	Градско/ *Urban*	24.667	109	202	2.178	13.052	337	1.670	7.119
	Мушки/ *Male*	Остало/ *Other*	361	10	8	80	236	9	5	13
	Женски/ *Female*	Укупно/ *Total*	30.918	753	1.141	4.198	14.089	100	1.624	9.013
	Женски/ *Female*	Градско/ *Urban*	30.566	727	1.121	4.090	13.924	100	1.622	8.982
	Женски/ *Female*	Остало/ *Other*	352	26	20	108	165	-	2	31
СТАРИ ГРАД САРАЈЕВО	Укупно/ *Total*	Укупно/ *Total*	31.979	710	1.020	4.518	18.034	238	1.353	6.106
	Укупно/ *Total*	Градско/ *Urban*	31.455	671	994	4.424	17.736	224	1.338	6.068
	Укупно/ *Total*	Остало/ *Other*	524	39	26	94	298	14	15	38
	Мушки/ *Male*	Укупно/ *Total*	14.920	100	155	1.634	9.459	197	736	2.639
	Мушки/ *Male*	Градско/ *Urban*	14.658	92	149	1.592	9.296	184	724	2.621
	Мушки/ *Male*	Остало/ *Other*	262	8	6	42	163	13	12	18
	Женски/ *Female*	Укупно/ *Total*	17.059	610	865	2.884	8.575	41	617	3.467
	Женски/ *Female*	Градско/ *Urban*	16.797	579	845	2.832	8.440	40	614	3.447
	Женски/ *Female*	Остало/ *Other*	262	31	20	52	135	1	3	20
ТРНОВО-ФБиХ	Укупно/ *Total*	Укупно/ *Total*	1.372	203	217	290	549	13	28	72
	Укупно/ *Total*	Градско/ *Urban*	63	2	4	8	40	-	2	7
	Укупно/ *Total*	Остало/ *Other*	1.309	201	213	282	509	13	26	65

наставак/*continued*

Територија	Пол	Тип насељеног мјеста	Укупно	Без икаквог образовања	Непотпуно основно образовање	Основна школа	Средња школа	Специјализација послије средње школе	Виша школа и први степен факултета	Висока школа/ факултет/ академија/ универзитет
Area	*Sex*	*Type of settlement*	*Total*	*No education*	*Incomplete primary education*	*Primary school*	*Secondary school*	*Post-secondary school specialization*	*High school and first grade of faculty*	*Advanced schools/ faculty/ academy/ university*
ТРНОВО-ФБиХ	Мушки/ *Male*	Укупно/ *Total*	679	28	67	124	391	11	23	35
	Мушки/ *Male*	Градско/ *Urban*	31	1	-	1	24	-	2	3
	Мушки/ *Male*	Остало/ *Other*	648	27	67	123	367	11	21	32
	Женски/ *Female*	Укупно/ *Total*	693	175	150	166	158	2	5	37
	Женски/ *Female*	Градско/ *Urban*	32	1	4	7	16	-	-	4
	Женски/ *Female*	Остало/ *Other*	661	174	146	159	142	2	5	33
ВОГОШЋА	Укупно/ *Total*	Укупно/ *Total*	21.934	786	1.115	4.100	12.299	180	644	2.810
	Укупно/ *Total*	Градско/ *Urban*	8.852	251	374	1.434	4.948	82	328	1.435
	Укупно/ *Total*	Остало/ *Other*	13.082	535	741	2.666	7.351	98	316	1.375
	Мушки/ *Male*	Укупно/ *Total*	10.332	93	189	1.387	6.798	158	398	1.309
	Мушки/ *Male*	Градско/ *Urban*	3.998	30	44	438	2.542	74	203	667
	Мушки/ *Male*	Остало/ *Other*	6.334	63	145	949	4.256	84	195	642
	Женски/ *Female*	Укупно/ *Total*	11.602	693	926	2.713	5.501	22	246	1.501
	Женски/ *Female*	Градско/ *Urban*	4.854	221	330	996	2.406	8	125	768
	Женски/ *Female*	Остало/ *Other*	6.748	472	596	1.717	3.095	14	121	733
КАНТОН 10 *CANTON 10*	Укупно/ *Total*	Укупно/ *Total*	72.250	3.686	7.337	13.795	36.328	297	3.152	7.655
	Укупно/ *Total*	Градско/ *Urban*	19.252	587	1.205	3.173	10.457	82	1.128	2.620
	Укупно/ *Total*	Остало/ *Other*	52.998	3.099	6.132	10.622	25.871	215	2.024	5.035
	Мушки/ *Male*	Укупно/ *Total*	36.209	580	2.571	6.634	20.611	198	1.702	3.913
	Мушки/ *Male*	Градско/ *Urban*	9.306	77	296	1.334	5.575	66	604	1.354
	Мушки/ *Male*	Остало/ *Other*	26.903	503	2.275	5.300	15.036	132	1.098	2.559
	Женски/ *Female*	Укупно/ *Total*	36.041	3.106	4.766	7.161	15.717	99	1.450	3.742
	Женски/ *Female*	Градско/ *Urban*	9.946	510	909	1.839	4.882	16	524	1.266
	Женски/ *Female*	Остало/ *Other*	26.095	2.596	3.857	5.322	10.835	83	926	2.476

наставак/*continued*

Територија	Пол	Тип насељеног мјеста	Укупно	Без икаквог образовања	Непотпуно основно образовање	Основна школа	Средња школа	Специјализација послије средње школе	Виша школа и први степен факултета	Висока школа/ факултет/ академија/ универзитет
Area	*Sex*	*Type of settlement*	*Total*	*No education*	*Incomplete primary education*	*Primary school*	*Secondary school*	*Post-secondary school specialization*	*High school and first grade of faculty*	*Advanced schools/ faculty/ academy/ university*
БОСАНСКО ГРАХОВО	Укупно/ *Total*	Укупно/ *Total*	2.264	127	337	425	1.116	3	113	143
	Укупно/ *Total*	Градско/ *Urban*	565	20	44	100	325	2	32	42
	Укупно/ *Total*	Остало/ *Other*	1.699	107	293	325	791	1	81	101
	Мушки/ *Male*	Укупно/ *Total*	1.194	7	109	197	711	3	75	92
	Мушки/ *Male*	Градско/ *Urban*	273	-	8	34	181	2	19	29
	Мушки/ *Male*	Остало/ *Other*	921	7	101	163	530	1	56	63
	Женски/ *Female*	Укупно/ *Total*	1.070	120	228	228	405	-	38	51
	Женски/ *Female*	Градско/ *Urban*	292	20	36	66	144	-	13	13
	Женски/ *Female*	Остало/ *Other*	778	100	192	162	261	-	25	38
ДРВАР	Укупно/ *Total*	Укупно/ *Total*	6.308	273	534	1.232	3.594	32	280	363
	Укупно/ *Total*	Градско/ *Urban*	3.283	82	187	625	1.950	20	182	237
	Укупно/ *Total*	Остало/ *Other*	3.025	191	347	607	1.644	12	98	126
	Мушки/ *Male*	Укупно/ *Total*	3.090	39	105	466	2.098	27	162	193
	Мушки/ *Male*	Градско/ *Urban*	1.568	11	27	238	1.061	16	92	123
	Мушки/ *Male*	Остало/ *Other*	1.522	28	78	228	1.037	11	70	70
	Женски/ *Female*	Укупно/ *Total*	3.218	234	429	766	1.496	5	118	170
	Женски/ *Female*	Градско/ *Urban*	1.715	71	160	387	889	4	90	114
	Женски/ *Female*	Остало/ *Other*	1.503	163	269	379	607	1	28	56
ГЛАМОЧ	Укупно/ *Total*	Укупно/ *Total*	3.357	244	443	781	1.572	13	94	210
	Укупно/ *Total*	Градско/ *Urban*	1.628	91	133	347	832	9	62	154
	Укупно/ *Total*	Остало/ *Other*	1.729	153	310	434	740	4	32	56
	Мушки/ *Male*	Укупно/ *Total*	1.683	40	146	357	963	10	58	109
	Мушки/ *Male*	Градско/ *Urban*	771	8	40	136	467	7	39	74
	Мушки/ *Male*	Остало/ *Other*	912	32	106	221	496	3	19	35

наставак/*continued*

Територија	Пол	Тип насељеног мјеста	Укупно	Без икаквог образовања	Непотпуно основно образовање	Основна школа	Средња школа	Специјализација послије средње школе	Виша школа и први степен факултета	Висока школа/ факултет/ академија/ универзитет
Area	*Sex*	*Type of settlement*	*Total*	*No education*	*Incomplete primary education*	*Primary school*	*Secondary school*	*Post-secondary school specialization*	*High school and first grade of faculty*	*Advanced schools/ faculty/ academy/ university*
ГЛАМОЧ	Женски/ *Female*	Укупно/ *Total*	1.674	204	297	424	609	3	36	101
	Женски/ *Female*	Градско/ *Urban*	857	83	93	211	365	2	23	80
	Женски/ *Female*	Остало/ *Other*	817	121	204	213	244	1	13	21
КУПРЕС-ФБиХ	Укупно/ *Total*	Укупно/ *Total*	4.362	217	421	714	2.154	11	220	625
	Укупно/ *Total*	Градско/ *Urban*	2.439	84	151	365	1.311	6	133	389
	Укупно/ *Total*	Остало/ *Other*	1.923	133	270	349	843	5	87	236
	Мушки/ *Male*	Укупно/ *Total*	2.186	37	170	358	1.159	8	120	334
	Мушки/ *Male*	Градско/ *Urban*	1.210	13	52	177	679	6	77	206
	Мушки/ *Male*	Остало/ *Other*	976	24	118	181	480	2	43	128
	Женски/ *Female*	Укупно/ *Total*	2.176	180	251	356	995	3	100	291
	Женски/ *Female*	Градско/ *Urban*	1.229	71	99	188	632	-	56	183
	Женски/ *Female*	Остало/ *Other*	947	109	152	168	363	3	44	108
ЛИВНО	Укупно/ *Total*	Укупно/ *Total*	29.544	1.393	3.312	5.245	14.513	164	1.457	3.460
	Укупно/ *Total*	Градско/ *Urban*	6.716	147	393	1.076	3.596	34	419	1.051
	Укупно/ *Total*	Остало/ *Other*	22.828	1.246	2.919	4.169	10.917	130	1.038	2.409
	Мушки/ *Male*	Укупно/ *Total*	14.659	201	1.238	2.491	8.114	104	792	1.719
	Мушки/ *Male*	Градско/ *Urban*	3.208	16	91	444	1.865	27	229	536
	Мушки/ *Male*	Остало/ *Other*	11.451	185	1.147	2.047	6.249	77	563	1.183
	Женски/ *Female*	Укупно/ *Total*	14.885	1.192	2.074	2.754	6.399	60	665	1.741
	Женски/ *Female*	Градско/ *Urban*	3.508	131	302	632	1.731	7	190	515
	Женски/ *Female*	Остало/ *Other*	11.377	1.061	1.772	2.122	4.668	53	475	1.226
ТОМИСЛАВГРАД	Укупно/ *Total*	Укупно/ *Total*	26.415	1.432	2.290	5.398	13.379	74	988	2.854
	Укупно/ *Total*	Градско/ *Urban*	4.621	163	297	660	2.443	11	300	747
	Укупно/ *Total*	Остало/ *Other*	21.794	1.269	1.993	4.738	10.936	63	688	2.107

наставак/*continued*

Територија	Пол	Тип насељеног мјеста	Укупно	Без икаквог образовања	Непотпуно основно образовање	Основна школа	Средња школа	Специјализација послије средње школе	Виша школа и први степен факултета	Висока школа/ факултет/ академија/ универзитет
Area	*Sex*	*Type of settlement*	*Total*	*No education*	*Incomplete primary education*	*Primary school*	*Secondary school*	*Post-secondary school specialization*	*High school and first grade of faculty*	*Advanced schools/ faculty/ academy/ university*
ТОМИСЛАВГРАД	Мушки/ *Male*	Укупно/ *Total*	13.397	256	803	2.765	7.566	46	495	1.466
	Мушки/ *Male*	Градско/ *Urban*	2.276	29	78	305	1.322	8	148	386
	Мушки/ *Male*	Остало/ *Other*	11.121	227	725	2.460	6.244	38	347	1.080
	Женски/ *Female*	Укупно/ *Total*	13.018	1.176	1.487	2.633	5.813	28	493	1.388
	Женски/ *Female*	Градско/ *Urban*	2.345	134	219	355	1.121	3	152	361
	Женски/ *Female*	Остало/ *Other*	10.673	1.042	1.268	2.278	4.692	25	341	1.027
РЕПУБЛИКА СРПСКА *РЕПУБЛИКА СРПСКА*	Укупно/ *Total*	Укупно/ *Total*	1.054.733	59.838	98.904	221.416	538.900	8.021	35.642	92.012
	Укупно/ *Total*	Градско/ *Urban*	426.197	10.913	17.023	62.664	242.394	4.684	23.335	65.184
	Укупно/ *Total*	Остало/ *Other*	628.536	48.925	81.881	158.752	296.506	3.337	12.307	26.828
	Мушки/ *Male*	Укупно/ *Total*	514.018	9.655	34.105	99.975	298.670	6.606	19.969	45.038
	Мушки/ *Male*	Градско/ *Urban*	200.759	1.591	3.702	23.676	123.629	3.858	12.673	31.630
	Мушки/ *Male*	Остало/ *Other*	313.259	8.064	30.403	76.299	175.041	2.748	7.296	13.408
	Женски/ *Female*	Укупно/ *Total*	540.715	50.183	64.799	121.441	240.230	1.415	15.673	46.974
	Женски/ *Female*	Градско/ *Urban*	225.438	9.322	13.321	38.988	118.765	826	10.662	33.554
	Женски/ *Female*	Остало/ *Other*	315.277	40.861	51.478	82.453	121.465	589	5.011	13.420
БАЊА ЛУКА	Укупно/ *Total*	Укупно/ *Total*	157.813	5.772	6.590	23.496	85.486	1.598	8.171	26.700
	Укупно/ *Total*	Градско/ *Urban*	118.626	2.136	3.098	14.081	65.815	1.344	7.345	24.807
	Укупно/ *Total*	Остало/ *Other*	39.187	3.636	3.492	9.415	19.671	254	826	1.893
	Мушки/ *Male*	Укупно/ *Total*	75.249	943	2.157	10.161	43.744	1.294	4.372	12.578
	Мушки/ *Male*	Градско/ *Urban*	55.446	281	665	5.398	32.445	1.077	3.872	11.708
	Мушки/ *Male*	Остало/ *Other*	19.803	662	1.492	4.763	11.299	217	500	870
	Женски/ *Female*	Укупно/ *Total*	82.564	4.829	4.433	13.335	41.742	304	3.799	14.122
	Женски/ *Female*	Градско/ *Urban*	63.180	1.855	2.433	8.683	33.370	267	3.473	13.099
	Женски/ *Female*	Остало/ *Other*	19.384	2.974	2.000	4.652	8.372	37	326	1.023

наставак/*continued*

Територија	Пол	Тип насељеног мјеста	Укупно	Без икаквог образовања	Непотпуно основно образовање	Основна школа	Средња школа	Специјализација послије средње школе	Виша школа и први степен факултета	Висока школа/ факултет/ академија/ универзитет
Area	*Sex*	*Type of settlement*	*Total*	*No education*	*Incomplete primary education*	*Primary school*	*Secondary school*	*Post-secondary school specialization*	*High school and first grade of faculty*	*Advanced schools/ faculty/ academy/ university*
БЕРКОВИЋИ	Укупно/ *Total*	Укупно/ *Total*	1.744	106	229	443	808	11	47	100
	Укупно/ *Total*	Градско/ *Urban*	-	-	-	-	-	-	-	-
	Укупно/ *Total*	Остало/ *Other*	1.744	106	229	443	808	11	47	100
	Мушки/ *Male*	Укупно/ *Total*	866	8	74	225	460	11	34	54
	Мушки/ *Male*	Градско/ *Urban*	-	-	-	-	-	-	-	-
	Мушки/ *Male*	Остало/ *Other*	866	8	74	225	460	11	34	54
	Женски/ *Female*	Укупно/ *Total*	878	98	155	218	348	-	13	46
	Женски/ *Female*	Градско/ *Urban*	-	-	-	-	-	-	-	-
	Женски/ *Female*	Остало/ *Other*	878	98	155	218	348	-	13	46
БИЈЕЉИНА	Укупно/ *Total*	Укупно/ *Total*	91.821	3.985	10.913	19.426	45.097	583	3.439	8.378
	Укупно/ *Total*	Градско/ *Urban*	35.848	985	1.936	5.220	19.173	349	2.285	5.900
	Укупно/ *Total*	Остало/ *Other*	55.973	3.000	8.977	14.206	25.924	234	1.154	2.478
	Мушки/ *Male*	Укупно/ *Total*	44.655	667	4.067	8.916	24.671	498	1.852	3.984
	Мушки/ *Male*	Градско/ *Urban*	16.685	147	423	1.978	9.809	293	1.213	2.822
	Мушки/ *Male*	Остало/ *Other*	27.970	520	3.644	6.938	14.862	205	639	1.162
	Женски/ *Female*	Укупно/ *Total*	47.166	3.318	6.846	10.510	20.426	85	1.587	4.394
	Женски/ *Female*	Градско/ *Urban*	19.163	838	1.513	3.242	9.364	56	1.072	3.078
	Женски/ *Female*	Остало/ *Other*	28.003	2.480	5.333	7.268	11.062	29	515	1.316
БИЛЕЋА	Укупно/ *Total*	Укупно/ *Total*	9.215	250	750	1.965	4.920	69	438	823
	Укупно/ *Total*	Градско/ *Urban*	6.432	109	341	1.240	3.625	58	359	700
	Укупно/ *Total*	Остало/ *Other*	2.783	141	409	725	1.295	11	79	123
	Мушки/ *Male*	Укупно/ *Total*	4.638	44	188	877	2.759	57	249	464
	Мушки/ *Male*	Градско/ *Urban*	3.192	18	75	510	1.958	48	194	389
	Мушки/ *Male*	Остало/ *Other*	1.446	26	113	367	801	9	55	75

наставак/*continued*

Територија	Пол	Тип насељеног мјеста	Укупно	Без икаквог образовања	Непотпуно основно образовање	Основна школа	Средња школа	Специјализација послије средње школе	Виша школа и први степен факултета	Висока школа/ факултет/ академија/ универзитет
Area	*Sex*	*Type of settlement*	*Total*	*No education*	*Incomplete primary education*	*Primary school*	*Secondary school*	*Post-secondary school specialization*	*High school and first grade of faculty*	*Advanced schools/ faculty/ academy/ university*
БИЛЕЋА	Женски/ *Female*	Укупно/ *Total*	4.577	206	562	1.088	2.161	12	189	359
	Женски/ *Female*	Градско/ *Urban*	3.240	91	266	730	1.667	10	165	311
	Женски/ *Female*	Остало/ *Other*	1.337	115	296	358	494	2	24	48
БРАТУНАЦ	Укупно/ *Total*	Укупно/ *Total*	17.225	1.345	1.419	4.187	8.654	87	412	1.121
	Укупно/ *Total*	Градско/ *Urban*	6.727	349	343	1.272	3.774	54	272	663
	Укупно/ *Total*	Остало/ *Other*	10.498	996	1.076	2.915	4.880	33	140	458
	Мушки/ *Male*	Укупно/ *Total*	8.467	178	404	1.908	5.106	69	235	567
	Мушки/ *Male*	Градско/ *Urban*	3.266	43	89	545	2.058	43	158	330
	Мушки/ *Male*	Остало/ *Other*	5.201	135	315	1.363	3.048	26	77	237
	Женски/ *Female*	Укупно/ *Total*	8.758	1.167	1.015	2.279	3.548	18	177	554
	Женски/ *Female*	Градско/ *Urban*	3.461	306	254	727	1.716	11	114	333
	Женски/ *Female*	Остало/ *Other*	5.297	861	761	1.552	1.832	7	63	221
БРОД	Укупно/ *Total*	Укупно/ *Total*	14.257	605	1.268	3.086	7.818	192	401	887
	Укупно/ *Total*	Градско/ *Urban*	6.765	200	443	1.210	3.901	136	265	610
	Укупно/ *Total*	Остало/ *Other*	7.492	405	825	1.876	3.917	56	136	277
	Мушки/ *Male*	Укупно/ *Total*	6.899	93	333	1.287	4.363	165	228	430
	Мушки/ *Male*	Градско/ *Urban*	3.205	22	91	433	2.089	122	149	299
	Мушки/ *Male*	Остало/ *Other*	3.694	71	242	854	2.274	43	79	131
	Женски/ *Female*	Укупно/ *Total*	7.358	512	935	1.799	3.455	27	173	457
	Женски/ *Female*	Градско/ *Urban*	3.560	178	352	777	1.812	14	116	311
	Женски/ *Female*	Остало/ *Other*	3.798	334	583	1.022	1.643	13	57	146
ЧАЈНИЧЕ	Укупно/ *Total*	Укупно/ *Total*	4.264	227	482	1.011	2.123	40	78	303
	Укупно/ *Total*	Градско/ *Urban*	1.814	55	118	380	1.001	23	45	192
	Укупно/ *Total*	Остало/ *Other*	2.450	172	364	631	1.122	17	33	111

наставак/*continued*

Територија	Пол	Тип насељеног мјеста	Укупно	Без икаквог образовања	Непотпуно основно образовање	Основна школа	Средња школа	Специјализација послије средње школе	Виша школа и први степен факултета	Висока школа/ факултет/ академија/ универзитет
Area	*Sex*	*Type of settlement*	*Total*	*No education*	*Incomplete primary education*	*Primary school*	*Secondary school*	*Post-secondary school specialization*	*High school and first grade of faculty*	*Advanced schools/ faculty/ academy/ university*
ЧАЈНИЧЕ	Мушки/ *Male*	Укупно/ *Total*	2.160	33	150	453	1.271	39	49	165
	Мушки/ *Male*	Градско/ *Urban*	868	5	27	151	544	23	25	93
	Мушки/ *Male*	Остало/ *Other*	1.292	28	123	302	727	16	24	72
	Женски/ *Female*	Укупно/ *Total*	2.104	194	332	558	852	1	29	138
	Женски/ *Female*	Градско/ *Urban*	946	50	91	229	457	-	20	99
	Женски/ *Female*	Остало/ *Other*	1.158	144	241	329	395	1	9	39
ЧЕЛИНАЦ	Укупно/ *Total*	Укупно/ *Total*	13.220	846	1.338	3.376	6.646	70	301	643
	Укупно/ *Total*	Градско/ *Urban*	4.424	115	181	798	2.698	40	157	435
	Укупно/ *Total*	Остало/ *Other*	8.796	731	1.157	2.578	3.948	30	144	208
	Мушки/ *Male*	Укупно/ *Total*	6.516	113	482	1.662	3.704	63	191	301
	Мушки/ *Male*	Градско/ *Urban*	2.111	12	48	333	1.390	33	103	192
	Мушки/ *Male*	Остало/ *Other*	4.405	101	434	1.329	2.314	30	88	109
	Женски/ *Female*	Укупно/ *Total*	6.704	733	856	1.714	2.942	7	110	342
	Женски/ *Female*	Градско/ *Urban*	2.313	103	133	465	1.308	7	54	243
	Женски/ *Female*	Остало/ *Other*	4.391	630	723	1.249	1.634	-	56	99
ДЕРВЕНТА	Укупно/ *Total*	Укупно/ *Total*	23.643	1.586	2.822	5.490	11.652	132	577	1.384
	Укупно/ *Total*	Градско/ *Urban*	9.796	259	418	1.856	5.788	89	417	969
	Укупно/ *Total*	Остало/ *Other*	13.847	1.327	2.404	3.634	5.864	43	160	415
	Мушки/ *Male*	Укупно/ *Total*	11.498	295	1.060	2.561	6.461	103	348	670
	Мушки/ *Male*	Градско/ *Urban*	4.611	35	114	738	2.945	71	238	470
	Мушки/ *Male*	Остало/ *Other*	6.887	260	946	1.823	3.516	32	110	200
	Женски/ *Female*	Укупно/ *Total*	12.145	1.291	1.762	2.929	5.191	29	229	714
	Женски/ *Female*	Градско/ *Urban*	5.185	224	304	1.118	2.843	18	179	499
	Женски/ *Female*	Остало/ *Other*	6.960	1.067	1.458	1.811	2.348	11	50	215

наставак/*continued*

Територија	Пол	Тип насељеног мјеста	Укупно	Без икаквог образовања	Непотпуно основно образовање	Основна школа	Средња школа	Специјализација послије средње школе	Виша школа и први степен факултета	Висока школа/ факултет/ академија/ универзитет
Area	*Sex*	*Type of settlement*	*Total*	*No education*	*Incomplete primary education*	*Primary school*	*Secondary school*	*Post-secondary school specialization*	*High school and first grade of faculty*	*Advanced schools/ faculty/ academy/ university*
ДОБОЈ	Укупно/ *Total*	Укупно/ *Total*	61.332	3.402	6.103	13.784	30.758	534	1.906	4.845
	Укупно/ *Total*	Градско/ *Urban*	21.321	508	820	3.110	12.033	263	1.238	3.349
	Укупно/ *Total*	Остало/ *Other*	40.011	2.894	5.283	10.674	18.725	271	668	1.496
	Мушки/ *Male*	Укупно/ *Total*	29.700	512	1.849	5.960	17.264	468	1.123	2.524
	Мушки/ *Male*	Градско/ *Urban*	9.921	75	163	1.124	5.937	230	680	1.712
	Мушки/ *Male*	Остало/ *Other*	19.779	437	1.686	4.836	11.327	238	443	812
	Женски/ *Female*	Укупно/ *Total*	31.632	2.890	4.254	7.824	13.494	66	783	2.321
	Женски/ *Female*	Градско/ *Urban*	11.400	433	657	1.986	6.096	33	558	1.637
	Женски/ *Female*	Остало/ *Other*	20.232	2.457	3.597	5.838	7.398	33	225	684
ДОЊИ ЖАБАР	Укупно/ *Total*	Укупно/ *Total*	3.248	211	717	834	1.326	10	39	111
	Укупно/ *Total*	Градско/ *Urban*	-	-	-	-	-	-	-	-
	Укупно/ *Total*	Остало/ *Other*	3.248	211	717	834	1.326	10	39	111
	Мушки/ *Male*	Укупно/ *Total*	1.631	37	307	419	773	8	24	63
	Мушки/ *Male*	Градско/ *Urban*	-	-	-	-	-	-	-	-
	Мушки/ *Male*	Остало/ *Other*	1.631	37	307	419	773	8	24	63
	Женски/ *Female*	Укупно/ *Total*	1.617	174	410	415	553	2	15	48
	Женски/ *Female*	Градско/ *Urban*	-	-	-	-	-	-	-	-
	Женски/ *Female*	Остало/ *Other*	1.617	174	410	415	553	2	15	48
ФОЧА-РС	Укупно/ *Total*	Укупно/ *Total*	16.050	782	1.322	3.043	8.755	108	538	1.502
	Укупно/ *Total*	Градско/ *Urban*	9.676	244	456	1.475	5.764	77	403	1.257
	Укупно/ *Total*	Остало/ *Other*	6.374	538	866	1.568	2.991	31	135	245
	Мушки/ *Male*	Укупно/ *Total*	8.061	93	352	1.330	5.044	94	347	801
	Мушки/ *Male*	Градско/ *Urban*	4.780	26	84	587	3.136	66	240	641
	Мушки/ *Male*	Остало/ *Other*	3.281	67	268	743	1.908	28	107	160

наставак/*continued*

Територија	Пол	Тип насељеног мјеста	Укупно	Без икаквог образовања	Непотпуно основно образовање	Основна школа	Средња школа	Специјализација послије средње школе	Виша школа и први степен факултета	Висока школа/ факултет/ академија/ универзитет
Area	*Sex*	*Type of settlement*	*Total*	*No education*	*Incomplete primary education*	*Primary school*	*Secondary school*	*Post-secondary school specialization*	*High school and first grade of faculty*	*Advanced schools/ faculty/ academy/ university*
ФОЧА-РС	Женски/ *Female*	Укупно/ *Total*	7.989	689	970	1.713	3.711	14	191	701
	Женски/ *Female*	Градско/ *Urban*	4.896	218	372	888	2.628	11	163	616
	Женски/ *Female*	Остало/ *Other*	3.093	471	598	825	1.083	3	28	85
ГАЦКО	Укупно/ *Total*	Укупно/ *Total*	7.576	273	504	1.373	3.953	270	346	857
	Укупно/ *Total*	Градско/ *Urban*	4.483	109	194	674	2.480	184	214	628
	Укупно/ *Total*	Остало/ *Other*	3.093	164	310	699	1.473	86	132	229
	Мушки/ *Male*	Укупно/ *Total*	3.803	24	138	537	2.224	250	196	434
	Мушки/ *Male*	Градско/ *Urban*	2.246	7	47	247	1.345	171	118	311
	Мушки/ *Male*	Остало/ *Other*	1.557	17	91	290	879	79	78	123
	Женски/ *Female*	Укупно/ *Total*	3.773	249	366	836	1.729	20	150	423
	Женски/ *Female*	Градско/ *Urban*	2.237	102	147	427	1.135	13	96	317
	Женски/ *Female*	Остало/ *Other*	1.536	147	219	409	594	7	54	106
ГРАДИШКА	Укупно/ *Total*	Укупно/ *Total*	44.830	2.675	4.909	10.068	22.943	210	1.300	2.725
	Укупно/ *Total*	Градско/ *Urban*	12.436	382	505	1.886	7.243	75	716	1.629
	Укупно/ *Total*	Остало/ *Other*	32.394	2.293	4.404	8.182	15.700	135	584	1.096
	Мушки/ *Male*	Укупно/ *Total*	21.796	444	1.860	4.710	12.566	155	698	1.363
	Мушки/ *Male*	Градско/ *Urban*	5.818	53	132	716	3.645	49	385	838
	Мушки/ *Male*	Остало/ *Other*	15.978	391	1.728	3.994	8.921	106	313	525
	Женски/ *Female*	Укупно/ *Total*	23.034	2.231	3.049	5.358	10.377	55	602	1.362
	Женски/ *Female*	Градско/ *Urban*	6.618	329	373	1.170	3.598	26	331	791
	Женски/ *Female*	Остало/ *Other*	16.416	1.902	2.676	4.188	6.779	29	271	571
ХАН ПИЈЕСАК	Укупно/ *Total*	Укупно/ *Total*	3.129	200	262	693	1.553	21	111	289
	Укупно/ *Total*	Градско/ *Urban*	1.597	43	91	245	910	18	79	211
	Укупно/ *Total*	Остало/ *Other*	1.532	157	171	448	643	3	32	78

наставак/*continued*

Територија	Пол	Тип насељеног мјеста	Укупно	Без икаквог образовања	Непотпуно основно образовање	Основна школа	Средња школа	Специјализација послије средње школе	Виша школа и први степен факултета	Висока школа/ факултет/ академија/ универзитет
Area	*Sex*	*Type of settlement*	*Total*	*No education*	*Incomplete primary education*	*Primary school*	*Secondary school*	*Post-secondary school specialization*	*High school and first grade of faculty*	*Advanced schools/ faculty/ academy/ university*
ХАН ПИЈЕСАК	Мушки/ *Male*	Укупно/ *Total*	1.458	22	61	278	864	20	68	145
	Мушки/ *Male*	Градско/ *Urban*	719	2	11	74	464	18	47	103
	Мушки/ *Male*	Остало/ *Other*	739	20	50	204	400	2	21	42
	Женски/ *Female*	Укупно/ *Total*	1.671	178	201	415	689	1	43	144
	Женски/ *Female*	Градско/ *Urban*	878	41	80	171	446	-	32	108
	Женски/ *Female*	Остало/ *Other*	793	137	121	244	243	1	11	36
ИСТОЧНА ИЛИЈА	Укупно/ *Total*	Укупно/ *Total*	12.736	285	554	1.693	7.634	142	527	1.901
	Укупно/ *Total*	Градско/ *Urban*	11.929	261	521	1.565	7.160	129	492	1.801
	Укупно/ *Total*	Остало/ *Other*	807	24	33	128	474	13	35	100
	Мушки/ *Male*	Укупно/ *Total*	6.071	35	65	523	4.168	125	324	831
	Мушки/ *Male*	Градско/ *Urban*	5.679	32	59	481	3.899	113	302	793
	Мушки/ *Male*	Остало/ *Other*	392	3	6	42	269	12	22	38
	Женски/ *Female*	Укупно/ *Total*	6.665	250	489	1.170	3.466	17	203	1.070
	Женски/ *Female*	Градско/ *Urban*	6.250	229	462	1.084	3.261	16	190	1.008
	Женски/ *Female*	Остало/ *Other*	415	21	27	86	205	1	13	62
ИСТОЧНИ ДРВАР	Укупно/ *Total*	Укупно/ *Total*	76	5	6	11	33	3	7	11
	Укупно/ *Total*	Градско/ *Urban*	-	-	-	-	-	-	-	-
	Укупно/ *Total*	Остало/ *Other*	76	5	6	11	33	3	7	11
	Мушки/ *Male*	Укупно/ *Total*	50	-	4	4	25	2	6	9
	Мушки/ *Male*	Градско/ *Urban*	-	-	-	-	-	-	-	-
	Мушки/ *Male*	Остало/ *Other*	50	-	4	4	25	2	6	9
	Женски/ *Female*	Укупно/ *Total*	26	5	2	7	8	1	1	2
	Женски/ *Female*	Градско/ *Urban*	-	-	-	-	-	-	-	-
	Женски/ *Female*	Остало/ *Other*	26	5	2	7	8	1	1	2

наставак/*continued*

Територија	Пол	Тип насељеног мјеста	Укупно	Без икаквог образовања	Непотпуно основно образовање	Основна школа	Средња школа	Специјализација послије средње школе	Виша школа и први степен факултета	Висока школа/ факултет/ академија/ универзитет
Area	*Sex*	*Type of settlement*	*Total*	*No education*	*Incomplete primary education*	*Primary school*	*Secondary school*	*Post-secondary school specialization*	*High school and first grade of faculty*	*Advanced schools/ faculty/ academy/ university*
ИСТОЧНИ МОСТАР	Укупно/ *Total*	Укупно/ *Total*	220	19	41	39	104	-	2	15
	Укупно/ *Total*	Градско/ *Urban*	-	-	-	-	-	-	-	-
	Укупно/ *Total*	Остало/ *Other*	220	19	41	39	104	-	2	15
	Мушки/ *Male*	Укупно/ *Total*	122	1	21	25	66	-	2	7
	Мушки/ *Male*	Градско/ *Urban*	-	-	-	-	-	-	-	-
	Мушки/ *Male*	Остало/ *Other*	122	1	21	25	66	-	2	7
	Женски/ *Female*	Укупно/ *Total*	98	18	20	14	38	-	-	8
	Женски/ *Female*	Градско/ *Urban*	-	-	-	-	-	-	-	-
	Женски/ *Female*	Остало/ *Other*	98	18	20	14	38	-	-	8
ИСТОЧНИ СТАРИ ГРАД	Укупно/ *Total*	Укупно/ *Total*	1.016	63	133	168	554	16	29	53
	Укупно/ *Total*	Градско/ *Urban*	32	1	1	1	27	-	-	2
	Укупно/ *Total*	Остало/ *Other*	984	62	132	167	527	16	29	51
	Мушки/ *Male*	Укупно/ *Total*	495	5	29	76	333	15	16	21
	Мушки/ *Male*	Градско/ *Urban*	16	-	-	-	15	-	-	1
	Мушки/ *Male*	Остало/ *Other*	479	5	29	76	318	15	16	20
	Женски/ *Female*	Укупно/ *Total*	521	58	104	92	221	1	13	32
	Женски/ *Female*	Градско/ *Urban*	16	1	1	1	12	-	-	1
	Женски/ *Female*	Остало/ *Other*	505	57	103	91	209	1	13	31
ИСТОЧНО НОВО САРАЈЕВО	Укупно/ *Total*	Укупно/ *Total*	9.016	194	460	1.108	5.171	81	383	1.619
	Укупно/ *Total*	Градско/ *Urban*	73	1	3	12	46	1	-	10
	Укупно/ *Total*	Остало/ *Other*	8.943	193	457	1.096	5.125	80	383	1.609
	Мушки/ *Male*	Укупно/ *Total*	4.260	26	89	362	2.708	69	229	777
	Мушки/ *Male*	Градско/ *Urban*	34	1	-	4	26	1	-	2
	Мушки/ *Male*	Остало/ *Other*	4.226	25	89	358	2.682	68	229	775

наставак/*continued*

Територија	Пол	Тип насељеног мјеста	Укупно	Без икаквог образовања	Непотпуно основно образовање	Основна школа	Средња школа	Специјализација послије средње школе	Виша школа и први степен факултета	Висока школа/ факултет/ академија/ универзитет
Area	*Sex*	*Type of settlement*	*Total*	*No education*	*Incomplete primary education*	*Primary school*	*Secondary school*	*Post-secondary school specialization*	*High school and first grade of faculty*	*Advanced schools/ faculty/ academy/ university*
ИСТОЧНО НОВО САРАЈЕВО	Женски/ *Female*	Укупно/ *Total*	4.756	168	371	746	2.463	12	154	842
	Женски/ *Female*	Градско/ *Urban*	39	-	3	8	20	-	-	8
	Женски/ *Female*	Остало/ *Other*	4.717	168	368	738	2.443	12	154	834
ЈЕЗЕРО	Укупно/ *Total*	Укупно/ *Total*	979	80	108	250	482	1	20	38
	Укупно/ *Total*	Градско/ *Urban*	-	-	-	-	-	-	-	-
	Укупно/ *Total*	Остало/ *Other*	979	80	108	250	482	1	20	38
	Мушки/ *Male*	Укупно/ *Total*	517	14	40	116	308	1	13	25
	Мушки/ *Male*	Градско/ *Urban*	-	-	-	-	-	-	-	-
	Мушки/ *Male*	Остало/ *Other*	517	14	40	116	308	1	13	25
	Женски/ *Female*	Укупно/ *Total*	462	66	68	134	174	-	7	13
	Женски/ *Female*	Градско/ *Urban*	-	-	-	-	-	-	-	-
	Женски/ *Female*	Остало/ *Other*	462	66	68	134	174	-	7	13
КАЛИНОВИК	Укупно/ *Total*	Укупно/ *Total*	1.831	163	180	343	916	18	59	152
	Укупно/ *Total*	Градско/ *Urban*	911	44	55	155	498	18	32	109
	Укупно/ *Total*	Остало/ *Other*	920	119	125	188	418	-	27	43
	Мушки/ *Male*	Укупно/ *Total*	906	11	49	126	577	14	42	87
	Мушки/ *Male*	Градско/ *Urban*	437	4	11	40	292	14	19	57
	Мушки/ *Male*	Остало/ *Other*	469	7	38	86	285	-	23	30
	Женски/ *Female*	Укупно/ *Total*	925	152	131	217	339	4	17	65
	Женски/ *Female*	Градско/ *Urban*	474	40	44	115	206	4	13	52
	Женски/ *Female*	Остало/ *Other*	451	112	87	102	133	-	4	13
КНЕЖЕВО	Укупно/ *Total*	Укупно/ *Total*	8.407	1.410	767	2.005	3.733	12	130	350
	Укупно/ *Total*	Градско/ *Urban*	3.169	270	200	569	1.807	3	96	224
	Укупно/ *Total*	Остало/ *Other*	5.238	1.140	567	1.436	1.926	9	34	126

наставак/*continued*

Територија	Пол	Тип насељеног мјеста	Укупно	Без икаквог образовања	Непотпуно основно образовање	Основна школа	Средња школа	Специјализација послије средње школе	Виша школа и први степен факултета	Висока школа/ факултет/ академија/ универзитет
Area	*Sex*	*Type of settlement*	*Total*	*No education*	*Incomplete primary education*	*Primary school*	*Secondary school*	*Post-secondary school specialization*	*High school and first grade of faculty*	*Advanced schools/ faculty/ academy/ university*
КНЕЖЕВО	Мушки/ *Male*	Укупно/ *Total*	4.180	317	328	1.046	2.188	11	93	197
	Мушки/ *Male*	Градско/ *Urban*	1.485	42	62	233	957	3	66	122
	Мушки/ *Male*	Остало/ *Other*	2.695	275	266	813	1.231	8	27	75
	Женски/ *Female*	Укупно/ *Total*	4.227	1.093	439	959	1.545	1	37	153
	Женски/ *Female*	Градско/ *Urban*	1.684	228	138	336	850	-	30	102
	Женски/ *Female*	Остало/ *Other*	2.543	865	301	623	695	1	7	51
КОСТАЈНИЦА	Укупно/ *Total*	Укупно/ *Total*	5.255	167	390	1.168	2.983	25	211	311
	Укупно/ *Total*	Градско/ *Urban*	-	-	-	-	-	-	-	-
	Укупно/ *Total*	Остало/ *Other*	5.255	167	390	1.168	2.983	25	211	311
	Мушки/ *Male*	Укупно/ *Total*	2.596	30	133	511	1.659	19	94	150
	Мушки/ *Male*	Градско/ *Urban*	-	-	-	-	-	-	-	-
	Мушки/ *Male*	Остало/ *Other*	2.596	30	133	511	1.659	19	94	150
	Женски/ *Female*	Укупно/ *Total*	2.659	137	257	657	1.324	6	117	161
	Женски/ *Female*	Градско/ *Urban*	-	-	-	-	-	-	-	-
	Женски/ *Female*	Остало/ *Other*	2.659	137	257	657	1.324	6	117	161
КОТОР ВАРОШ	Укупно/ *Total*	Укупно/ *Total*	16.560	1.537	1.217	4.065	8.557	91	244	849
	Укупно/ *Total*	Градско/ *Urban*	6.219	306	230	1.276	3.717	40	146	504
	Укупно/ *Total*	Остало/ *Other*	10.341	1.231	987	2.789	4.840	51	98	345
	Мушки/ *Male*	Укупно/ *Total*	8.198	294	406	1.926	4.902	67	154	449
	Мушки/ *Male*	Градско/ *Urban*	3.021	46	70	583	1.939	29	88	266
	Мушки/ *Male*	Остало/ *Other*	5.177	248	336	1.343	2.963	38	66	183
	Женски/ *Female*	Укупно/ *Total*	8.362	1.243	811	2.139	3.655	24	90	400
	Женски/ *Female*	Градско/ *Urban*	3.198	260	160	693	1.778	11	58	238
	Женски/ *Female*	Остало/ *Other*	5.164	983	651	1.446	1.877	13	32	162

наставак/*continued*

Територија	Пол	Тип насељеног мјеста	Укупно	Без икаквог образовања	Непотпуно основно образовање	Основна школа	Средња школа	Специјализација послије средње школе	Виша школа и први степен факултета	Висока школа/ факултет/ академија/ универзитет
Area	*Sex*	*Type of settlement*	*Total*	*No education*	*Incomplete primary education*	*Primary school*	*Secondary school*	*Post-secondary school specialization*	*High school and first grade of faculty*	*Advanced schools/ faculty/ academy/ university*
КОЗАРСКА ДУБИЦА	Укупно/ *Total*	Укупно/ *Total*	18.958	997	1.921	4.024	10.188	96	671	1.061
	Укупно/ *Total*	Градско/ *Urban*	9.162	215	437	1.562	5.639	52	485	772
	Укупно/ *Total*	Остало/ *Other*	9.796	782	1.484	2.462	4.549	44	186	289
	Мушки/ *Male*	Укупно/ *Total*	9.214	155	690	1.879	5.540	68	358	524
	Мушки/ *Male*	Градско/ *Urban*	4.376	36	106	633	2.926	32	261	382
	Мушки/ *Male*	Остало/ *Other*	4.838	119	584	1.246	2.614	36	97	142
	Женски/ *Female*	Укупно/ *Total*	9.744	842	1.231	2.145	4.648	28	313	537
	Женски/ *Female*	Градско/ *Urban*	4.786	179	331	929	2.713	20	224	390
	Женски/ *Female*	Остало/ *Other*	4.958	663	900	1.216	1.935	8	89	147
КРУПА НА УНИ	Укупно/ *Total*	Укупно/ *Total*	1.415	158	319	532	373	6	12	15
	Укупно/ *Total*	Градско/ *Urban*	-	-	-	-	-	-	-	-
	Укупно/ *Total*	Остало/ *Other*	1.415	158	319	532	373	6	12	15
	Мушки/ *Male*	Укупно/ *Total*	772	19	166	322	247	4	7	7
	Мушки/ *Male*	Градско/ *Urban*	-	-	-	-	-	-	-	-
	Мушки/ *Male*	Остало/ *Other*	772	19	166	322	247	4	7	7
	Женски/ *Female*	Укупно/ *Total*	643	139	153	210	126	2	5	8
	Женски/ *Female*	Градско/ *Urban*	-	-	-	-	-	-	-	-
	Женски/ *Female*	Остало/ *Other*	643	139	153	210	126	2	5	8
КУПРЕС-РС	Укупно/ *Total*	Укупно/ *Total*	272	103	19	57	85	1	3	4
	Укупно/ *Total*	Градско/ *Urban*	-	-	-	-	-	-	-	-
	Укупно/ *Total*	Остало/ *Other*	272	103	19	57	85	1	3	4
	Мушки/ *Male*	Укупно/ *Total*	141	33	9	34	59	-	3	3
	Мушки/ *Male*	Градско/ *Urban*	-	-	-	-	-	-	-	-
	Мушки/ *Male*	Остало/ *Other*	141	33	9	34	59	-	3	3

наставак/*continued*

Територија	Пол	Тип насељеног мјеста	Укупно	Без икаквог образовања	Непотпуно основно образовање	Основна школа	Средња школа	Специјализација послије средње школе	Виша школа и први степен факултета	Висока школа/ факултет/ академија/ универзитет
Area	*Sex*	*Type of settlement*	*Total*	*No education*	*Incomplete primary education*	*Primary school*	*Secondary school*	*Post-secondary school specialization*	*High school and first grade of faculty*	*Advanced schools/ faculty/ academy/ university*
КУПРЕС-РС	Женски/ *Female*	Укупно/ *Total*	131	70	10	23	26	1	-	1
	Женски/ *Female*	Градско/ *Urban*	-	-	-	-	-	-	-	-
	Женски/ *Female*	Остало/ *Other*	131	70	10	23	26	1	-	1
ЛАКТАШИ	Укупно/ *Total*	Укупно/ *Total*	29.466	1.372	2.534	6.723	16.047	173	839	1.778
	Укупно/ *Total*	Градско/ *Urban*	4.520	115	183	790	2.680	25	254	473
	Укупно/ *Total*	Остало/ *Other*	24.946	1.257	2.351	5.933	13.367	148	585	1.305
	Мушки/ *Male*	Укупно/ *Total*	14.513	231	959	3.147	8.708	145	472	851
	Мушки/ *Male*	Градско/ *Urban*	2.130	19	51	342	1.343	22	129	224
	Мушки/ *Male*	Остало/ *Other*	12.383	212	908	2.805	7.365	123	343	627
	Женски/ *Female*	Укупно/ *Total*	14.953	1.141	1.575	3.576	7.339	28	367	927
	Женски/ *Female*	Градско/ *Urban*	2.390	96	132	448	1.337	3	125	249
	Женски/ *Female*	Остало/ *Other*	12.563	1.045	1.443	3.128	6.002	25	242	678
ЛОПАРЕ	Укупно/ *Total*	Укупно/ *Total*	13.476	1.253	2.142	3.371	5.818	69	226	597
	Укупно/ *Total*	Градско/ *Urban*	2.148	85	94	395	1.180	23	126	245
	Укупно/ *Total*	Остало/ *Other*	11.328	1.168	2.048	2.976	4.638	46	100	352
	Мушки/ *Male*	Укупно/ *Total*	6.781	245	953	1.737	3.374	48	138	286
	Мушки/ *Male*	Градско/ *Urban*	1.006	14	25	166	595	16	80	110
	Мушки/ *Male*	Остало/ *Other*	5.775	231	928	1.571	2.779	32	58	176
	Женски/ *Female*	Укупно/ *Total*	6.695	1.008	1.189	1.634	2.444	21	88	311
	Женски/ *Female*	Градско/ *Urban*	1.142	71	69	229	585	7	46	135
	Женски/ *Female*	Остало/ *Other*	5.553	937	1.120	1.405	1.859	14	42	176
ЉУБИЊЕ	Укупно/ *Total*	Укупно/ *Total*	3.037	112	281	637	1.508	83	139	277
	Укупно/ *Total*	Градско/ *Urban*	2.204	52	108	458	1.158	70	120	238
	Укупно/ *Total*	Остало/ *Other*	833	60	173	179	350	13	19	39

наставак/*continued*

Територија	Пол	Тип насељеног мјеста	Укупно	Без икаквог образовања	Непотпуно основно образовање	Основна школа	Средња школа	Специјализација послије средње школе	Виша школа и први степен факултета	Висока школа/ факултет/ академија/ универзитет
Area	*Sex*	*Type of settlement*	*Total*	*No education*	*Incomplete primary education*	*Primary school*	*Secondary school*	*Post-secondary school specialization*	*High school and first grade of faculty*	*Advanced schools/ faculty/ academy/ university*
ЉУБИЊЕ	Мушки/ *Male*	Укупно/ *Total*	1.487	13	65	270	838	74	73	154
	Мушки/ *Male*	Градско/ *Urban*	1.078	6	18	180	621	61	61	131
	Мушки/ *Male*	Остало/ *Other*	409	7	47	90	217	13	12	23
	Женски/ *Female*	Укупно/ *Total*	1.550	99	216	367	670	9	66	123
	Женски/ *Female*	Градско/ *Urban*	1.126	46	90	278	537	9	59	107
	Женски/ *Female*	Остало/ *Other*	424	53	126	89	133	-	7	16
МИЛИЋИ	Укупно/ *Total*	Укупно/ *Total*	9.792	666	750	2.522	4.941	17	237	659
	Укупно/ *Total*	Градско/ *Urban*	-	-	-	-	-	-	-	-
	Укупно/ *Total*	Остало/ *Other*	9.792	666	750	2.522	4.941	17	237	659
	Мушки/ *Male*	Укупно/ *Total*	4.941	106	222	1.107	3.030	11	124	341
	Мушки/ *Male*	Градско/ *Urban*	-	-	-	-	-	-	-	-
	Мушки/ *Male*	Остало/ *Other*	4.941	106	222	1.107	3.030	11	124	341
	Женски/ *Female*	Укупно/ *Total*	4.851	560	528	1.415	1.911	6	113	318
	Женски/ *Female*	Градско/ *Urban*	-	-	-	-	-	-	-	-
	Женски/ *Female*	Остало/ *Other*	4.851	560	528	1.415	1.911	6	113	318
МОДРИЧА	Укупно/ *Total*	Укупно/ *Total*	22.200	1.294	2.967	5.433	10.541	144	525	1.296
	Укупно/ *Total*	Градско/ *Urban*	8.047	304	559	1.551	4.371	71	336	855
	Укупно/ *Total*	Остало/ *Other*	14.153	990	2.408	3.882	6.170	73	189	441
	Мушки/ *Male*	Укупно/ *Total*	10.774	246	1.069	2.537	5.833	109	324	656
	Мушки/ *Male*	Градско/ *Urban*	3.764	47	133	623	2.254	55	207	445
	Мушки/ *Male*	Остало/ *Other*	7.010	199	936	1.914	3.579	54	117	211
	Женски/ *Female*	Укупно/ *Total*	11.426	1.048	1.898	2.896	4.708	35	201	640
	Женски/ *Female*	Градско/ *Urban*	4.283	257	426	928	2.117	16	129	410
	Женски/ *Female*	Остало/ *Other*	7.143	791	1.472	1.968	2.591	19	72	230

наставак/*continued*

Територија	Пол	Тип насељеног мјеста	Укупно	Без икаквог образовања	Непотпуно основно образовање	Основна школа	Средња школа	Специјализација послије средње школе	Виша школа и први степен факултета	Висока школа/ факултет/ академија/ универзитет
Area	*Sex*	*Type of settlement*	*Total*	*No education*	*Incomplete primary education*	*Primary school*	*Secondary school*	*Post-secondary school specialization*	*High school and first grade of faculty*	*Advanced schools/ faculty/ academy/ university*
МРКОЊИЋ ГРАД	Укупно/ *Total*	Укупно/ *Total*	14.378	1.494	1.807	2.796	6.936	92	368	885
	Укупно/ *Total*	Градско/ *Urban*	6.211	279	295	982	3.720	59	249	627
	Укупно/ *Total*	Остало/ *Other*	8.167	1.215	1.512	1.814	3.216	33	119	258
	Мушки/ *Male*	Укупно/ *Total*	6.950	219	792	1.416	3.792	74	212	445
	Мушки/ *Male*	Градско/ *Urban*	2.927	41	93	447	1.845	52	140	309
	Мушки/ *Male*	Остало/ *Other*	4.023	178	699	969	1.947	22	72	136
	Женски/ *Female*	Укупно/ *Total*	7.428	1.275	1.015	1.380	3.144	18	156	440
	Женски/ *Female*	Градско/ *Urban*	3.284	238	202	535	1.875	7	109	318
	Женски/ *Female*	Остало/ *Other*	4.144	1.037	813	845	1.269	11	47	122
НЕВЕСИЊЕ	Укупно/ *Total*	Укупно/ *Total*	10.990	552	1.058	2.220	5.797	58	400	905
	Укупно/ *Total*	Градско/ *Urban*	4.294	108	246	740	2.411	29	215	545
	Укупно/ *Total*	Остало/ *Other*	6.696	444	812	1.480	3.386	29	185	360
	Мушки/ *Male*	Укупно/ *Total*	5.452	58	268	975	3.368	52	241	490
	Мушки/ *Male*	Градско/ *Urban*	2.035	5	38	283	1.285	26	122	276
	Мушки/ *Male*	Остало/ *Other*	3.417	53	230	692	2.083	26	119	214
	Женски/ *Female*	Укупно/ *Total*	5.538	494	790	1.245	2.429	6	159	415
	Женски/ *Female*	Градско/ *Urban*	2.259	103	208	457	1.126	3	93	269
	Женски/ *Female*	Остало/ *Other*	3.279	391	582	788	1.303	3	66	146
НОВИ ГРАД	Укупно/ *Total*	Укупно/ *Total*	23.751	1.049	2.216	5.922	12.255	126	795	1.388
	Укупно/ *Total*	Градско/ *Urban*	8.793	214	380	1.612	5.175	59	464	889
	Укупно/ *Total*	Остало/ *Other*	14.958	835	1.836	4.310	7.080	67	331	499
	Мушки/ *Male*	Укупно/ *Total*	11.826	173	768	2.824	6.901	90	403	667
	Мушки/ *Male*	Градско/ *Urban*	4.144	30	96	666	2.661	42	223	426
	Мушки/ *Male*	Остало/ *Other*	7.682	143	672	2.158	4.240	48	180	241

наставак/*continued*

Територија	Пол	Тип насељеног мјеста	Укупно	Без икаквог образовања	Непотпуно основно образовање	Основна школа	Средња школа	Специјализација послије средње школе	Виша школа и први степен факултета	Висока школа/ факултет/ академија/ универзитет
Area	*Sex*	*Type of settlement*	*Total*	*No education*	*Incomplete primary education*	*Primary school*	*Secondary school*	*Post-secondary school specialization*	*High school and first grade of faculty*	*Advanced schools/ faculty/ academy/ university*
НОВИ ГРАД	Женски/ *Female*	Укупно/ *Total*	11.925	876	1.448	3.098	5.354	36	392	721
	Женски/ *Female*	Градско/ *Urban*	4.649	184	284	946	2.514	17	241	463
	Женски/ *Female*	Остало/ *Other*	7.276	692	1.164	2.152	2.840	19	151	258
НОВО ГОРАЖДЕ	Укупно/ *Total*	Укупно/ *Total*	2.804	134	169	646	1.636	11	51	157
	Укупно/ *Total*	Градско/ *Urban*	-	-	-	-	-	-	-	-
	Укупно/ *Total*	Остало/ *Other*	2.804	134	169	646	1.636	11	51	157
	Мушки/ *Male*	Укупно/ *Total*	1.472	22	54	246	1.023	11	40	76
	Мушки/ *Male*	Градско/ *Urban*	-	-	-	-	-	-	-	-
	Мушки/ *Male*	Остало/ *Other*	1.472	22	54	246	1.023	11	40	76
	Женски/ *Female*	Укупно/ *Total*	1.332	112	115	400	613	-	11	81
	Женски/ *Female*	Градско/ *Urban*	-	-	-	-	-	-	-	-
	Женски/ *Female*	Остало/ *Other*	1.332	112	115	400	613	-	11	81
ОСМАЦИ	Укупно/ *Total*	Укупно/ *Total*	5.130	405	565	1.210	2.590	17	74	269
	Укупно/ *Total*	Градско/ *Urban*	-	-	-	-	-	-	-	-
	Укупно/ *Total*	Остало/ *Other*	5.130	405	565	1.210	2.590	17	74	269
	Мушки/ *Male*	Укупно/ *Total*	2.603	65	175	530	1.603	13	51	166
	Мушки/ *Male*	Градско/ *Urban*	-	-	-	-	-	-	-	-
	Мушки/ *Male*	Остало/ *Other*	2.603	65	175	530	1.603	13	51	166
	Женски/ *Female*	Укупно/ *Total*	2.527	340	390	680	987	4	23	103
	Женски/ *Female*	Градско/ *Urban*	-	-	-	-	-	-	-	-
	Женски/ *Female*	Остало/ *Other*	2.527	340	390	680	987	4	23	103
ОШТРА ЛУКА	Укупно/ *Total*	Укупно/ *Total*	2.378	248	361	666	995	13	36	59
	Укупно/ *Total*	Градско/ *Urban*	-	-	-	-	-	-	-	-
	Укупно/ *Total*	Остало/ *Other*	2.378	248	361	666	995	13	36	59

наставак/*continued*

Територија	Пол	Тип насељеног мјеста	Укупно	Без икаквог образовања	Непотпуно основно образовање	Основна школа	Средња школа	Специјализација послије средње школе	Виша школа и први степен факултета	Висока школа/ факултет/ академија/ универзитет
Area	*Sex*	*Type of settlement*	*Total*	*No education*	*Incomplete primary education*	*Primary school*	*Secondary school*	*Post-secondary school specialization*	*High school and first grade of faculty*	*Advanced schools/ faculty/ academy/ university*
ОШТРА ЛУКА	Мушки/ *Male*	Укупно/ *Total*	1.226	43	160	361	610	11	16	25
	Мушки/ *Male*	Градско/ *Urban*	-	-	-	-	-	-	-	-
	Мушки/ *Male*	Остало/ *Other*	1.226	43	160	361	610	11	16	25
	Женски/ *Female*	Укупно/ *Total*	1.152	205	201	305	385	2	20	34
	Женски/ *Female*	Градско/ *Urban*	-	-	-	-	-	-	-	-
	Женски/ *Female*	Остало/ *Other*	1.152	205	201	305	385	2	20	34
ПАЛЕ-РС	Укупно/ *Total*	Укупно/ *Total*	18.074	619	997	2.615	10.305	250	665	2.623
	Укупно/ *Total*	Градско/ *Urban*	11.056	220	367	1.296	6.398	143	492	2.140
	Укупно/ *Total*	Остало/ *Other*	7.018	399	630	1.319	3.907	107	173	483
	Мушки/ *Male*	Укупно/ *Total*	8.568	80	217	960	5.515	208	398	1.190
	Мушки/ *Male*	Градско/ *Urban*	5.125	21	52	421	3.257	118	285	971
	Мушки/ *Male*	Остало/ *Other*	3.443	59	165	539	2.258	90	113	219
	Женски/ *Female*	Укупно/ *Total*	9.506	539	780	1.655	4.790	42	267	1.433
	Женски/ *Female*	Градско/ *Urban*	5.931	199	315	875	3.141	25	207	1.169
	Женски/ *Female*	Остало/ *Other*	3.575	340	465	780	1.649	17	60	264
ПЕЛАГИЋЕВО	Укупно/ *Total*	Укупно/ *Total*	4.654	305	1.152	1.234	1.681	12	110	160
	Укупно/ *Total*	Градско/ *Urban*	-	-	-	-	-	-	-	-
	Укупно/ *Total*	Остало/ *Other*	4.654	305	1.152	1.234	1.681	12	110	160
	Мушки/ *Male*	Укупно/ *Total*	2.327	50	485	665	966	8	58	95
	Мушки/ *Male*	Градско/ *Urban*	-	-	-	-	-	-	-	-
	Мушки/ *Male*	Остало/ *Other*	2.327	50	485	665	966	8	58	95
	Женски/ *Female*	Укупно/ *Total*	2.327	255	667	569	715	4	52	65
	Женски/ *Female*	Градско/ *Urban*	-	-	-	-	-	-	-	-
	Женски/ *Female*	Остало/ *Other*	2.327	255	667	569	715	4	52	65

наставак/*continued*

Територија	Пол	Тип насељеног мјеста	Укупно	Без икаквог образовања	Непотпуно основно образовање	Основна школа	Средња школа	Специјализација послије средње школе	Виша школа и први степен факултета	Висока школа/ факултет/ академија/ универзитет
Area	*Sex*	*Type of settlement*	*Total*	*No education*	*Incomplete primary education*	*Primary school*	*Secondary school*	*Post-secondary school specialization*	*High school and first grade of faculty*	*Advanced schools/ faculty/ academy/ university*
ПЕТРОВАЦ	Укупно/ *Total*	Укупно/ *Total*	307	11	28	57	172	-	13	26
	Укупно/ *Total*	Градско/ *Urban*	-	-	-	-	-	-	-	-
	Укупно/ *Total*	Остало/ *Other*	307	11	28	57	172	-	13	26
	Мушки/ *Male*	Укупно/ *Total*	143	-	4	23	97	-	6	13
	Мушки/ *Male*	Градско/ *Urban*	-	-	-	-	-	-	-	-
	Мушки/ *Male*	Остало/ *Other*	143	-	4	23	97	-	6	13
	Женски/ *Female*	Укупно/ *Total*	164	11	24	34	75	-	7	13
	Женски/ *Female*	Градско/ *Urban*	-	-	-	-	-	-	-	-
	Женски/ *Female*	Остало/ *Other*	164	11	24	34	75	-	7	13
ПЕТРОВО	Укупно/ *Total*	Укупно/ *Total*	5.717	406	741	1.130	2.917	81	170	272
	Укупно/ *Total*	Градско/ *Urban*	-	-	-	-	-	-	-	-
	Укупно/ *Total*	Остало/ *Other*	5.717	406	741	1.130	2.917	81	170	272
	Мушки/ *Male*	Укупно/ *Total*	2.745	48	182	469	1.720	76	109	141
	Мушки/ *Male*	Градско/ *Urban*	-	-	-	-	-	-	-	-
	Мушки/ *Male*	Остало/ *Other*	2.745	48	182	469	1.720	76	109	141
	Женски/ *Female*	Укупно/ *Total*	2.972	358	559	661	1.197	5	61	131
	Женски/ *Female*	Градско/ *Urban*	-	-	-	-	-	-	-	-
	Женски/ *Female*	Остало/ *Other*	2.972	358	559	661	1.197	5	61	131
ПРИЈЕДОР	Укупно/ *Total*	Укупно/ *Total*	78.027	4.084	6.440	16.482	42.334	731	2.721	5.235
	Укупно/ *Total*	Градско/ *Urban*	25.864	858	1.102	3.437	15.239	345	1.620	3.263
	Укупно/ *Total*	Остало/ *Other*	52.163	3.226	5.338	13.045	27.095	386	1.101	1.972
	Мушки/ *Male*	Укупно/ *Total*	38.001	809	2.011	7.314	23.443	528	1.385	2.511
	Мушки/ *Male*	Градско/ *Urban*	12.133	269	274	1.226	7.690	255	800	1.619
	Мушки/ *Male*	Остало/ *Other*	25.868	540	1.737	6.088	15.753	273	585	892

наставак/*continued*

Територија	Пол	Тип насељеног мјеста	Укупно	Без икаквог образовања	Непотпуно основно образовање	Основна школа	Средња школа	Специјализација послије средње школе	Виша школа и први степен факултета	Висока школа/ факултет/ академија/ универзитет
Area	*Sex*	*Type of settlement*	*Total*	*No education*	*Incomplete primary education*	*Primary school*	*Secondary school*	*Post-secondary school specialization*	*High school and first grade of faculty*	*Advanced schools/ faculty/ academy/ university*
ПРИЈЕДОР	Женски/ *Female*	Укупно/ *Total*	40.026	3.275	4.429	9.168	18.891	203	1.336	2.724
	Женски/ *Female*	Градско/ *Urban*	13.731	589	828	2.211	7.549	90	820	1.644
	Женски/ *Female*	Остало/ *Other*	26.295	2.686	3.601	6.957	11.342	113	516	1.080
ПРЊАВОР	Укупно/ *Total*	Укупно/ *Total*	30.793	2.681	4.547	7.805	13.509	119	698	1.434
	Укупно/ *Total*	Градско/ *Urban*	6.883	129	302	1.080	4.053	52	420	847
	Укупно/ *Total*	Остало/ *Other*	23.910	2.552	4.245	6.725	9.456	67	278	587
	Мушки/ *Male*	Укупно/ *Total*	14.947	393	1.985	3.874	7.530	89	400	676
	Мушки/ *Male*	Градско/ *Urban*	3.222	11	67	421	2.051	39	236	397
	Мушки/ *Male*	Остало/ *Other*	11.725	382	1.918	3.453	5.479	50	164	279
	Женски/ *Female*	Укупно/ *Total*	15.846	2.288	2.562	3.931	5.979	30	298	758
	Женски/ *Female*	Градско/ *Urban*	3.661	118	235	659	2.002	13	184	450
	Женски/ *Female*	Остало/ *Other*	12.185	2.170	2.327	3.272	3.977	17	114	308
РИБНИК	Укупно/ *Total*	Укупно/ *Total*	5.238	686	657	1.308	2.267	14	100	206
	Укупно/ *Total*	Градско/ *Urban*	-	-	-	-	-	-	-	-
	Укупно/ *Total*	Остало/ *Other*	5.238	686	657	1.308	2.267	14	100	206
	Мушки/ *Male*	Укупно/ *Total*	2.596	120	256	665	1.361	13	69	112
	Мушки/ *Male*	Градско/ *Urban*	-	-	-	-	-	-	-	-
	Мушки/ *Male*	Остало/ *Other*	2.596	120	256	665	1.361	13	69	112
	Женски/ *Female*	Укупно/ *Total*	2.642	566	401	643	906	1	31	94
	Женски/ *Female*	Градско/ *Urban*	-	-	-	-	-	-	-	-
	Женски/ *Female*	Остало/ *Other*	2.642	566	401	643	906	1	31	94
РОГАТИЦА	Укупно/ *Total*	Укупно/ *Total*	9.252	641	809	1.799	4.879	58	324	742
	Укупно/ *Total*	Градско/ *Urban*	5.496	188	236	964	3.222	41	253	592
	Укупно/ *Total*	Остало/ *Other*	3.756	453	573	835	1.657	17	71	150

наставак/*continued*

Територија	Пол	Тип насељеног мјеста	Укупно	Без икаквог образовања	Непотпуно основно образовање	Основна школа	Средња школа	Специјализација послије средње школе	Виша школа и први степен факултета	Висока школа/ факултет/ академија/ универзитет
Area	*Sex*	*Type of settlement*	*Total*	*No education*	*Incomplete primary education*	*Primary school*	*Secondary school*	*Post-secondary school specialization*	*High school and first grade of faculty*	*Advanced schools/ faculty/ academy/ university*
РОГАТИЦА	Мушки/ *Male*	Укупно/ *Total*	4.527	90	242	740	2.822	50	213	370
	Мушки/ *Male*	Градско/ *Urban*	2.629	28	49	336	1.749	35	161	271
	Мушки/ *Male*	Остало/ *Other*	1.898	62	193	404	1.073	15	52	99
	Женски/ *Female*	Укупно/ *Total*	4.725	551	567	1.059	2.057	8	111	372
	Женски/ *Female*	Градско/ *Urban*	2.867	160	187	628	1.473	6	92	321
	Женски/ *Female*	Остало/ *Other*	1.858	391	380	431	584	2	19	51
РУДО	Укупно/ *Total*	Укупно/ *Total*	6.977	288	731	1.364	3.792	13	300	489
	Укупно/ *Total*	Градско/ *Urban*	1.498	44	74	226	894	6	89	165
	Укупно/ *Total*	Остало/ *Other*	5.479	244	657	1.138	2.898	7	211	324
	Мушки/ *Male*	Укупно/ *Total*	3.525	41	199	530	2.315	11	184	245
	Мушки/ *Male*	Градско/ *Urban*	740	4	12	80	496	5	57	86
	Мушки/ *Male*	Остало/ *Other*	2.785	37	187	450	1.819	6	127	159
	Женски/ *Female*	Укупно/ *Total*	3.452	247	532	834	1.477	2	116	244
	Женски/ *Female*	Градско/ *Urban*	758	40	62	146	398	1	32	79
	Женски/ *Female*	Остало/ *Other*	2.694	207	470	688	1.079	1	84	165
СОКОЛАЦ	Укупно/ *Total*	Укупно/ *Total*	10.395	403	765	1.841	5.747	74	403	1.162
	Укупно/ *Total*	Градско/ *Urban*	4.794	65	191	690	2.775	42	227	804
	Укупно/ *Total*	Остало/ *Other*	5.601	338	574	1.151	2.972	32	176	358
	Мушки/ *Male*	Укупно/ *Total*	5.080	54	215	745	3.214	59	243	550
	Мушки/ *Male*	Градско/ *Urban*	2.252	9	37	252	1.426	31	126	371
	Мушки/ *Male*	Остало/ *Other*	2.828	45	178	493	1.788	28	117	179
	Женски/ *Female*	Укупно/ *Total*	5.315	349	550	1.096	2.533	15	160	612
	Женски/ *Female*	Градско/ *Urban*	2.542	56	154	438	1.349	11	101	433
	Женски/ *Female*	Остало/ *Other*	2.773	293	396	658	1.184	4	59	179

наставак/*continued*

Територија	Пол	Тип насељеног мјеста	Укупно	Без икаквог образовања	Непотпуно основно образовање	Основна школа	Средња школа	Специјализација послије средње школе	Виша школа и први степен факултета	Висока школа/ факултет/ академија/ универзитет
Area	*Sex*	*Type of settlement*	*Total*	*No education*	*Incomplete primary education*	*Primary school*	*Secondary school*	*Post-secondary school specialization*	*High school and first grade of faculty*	*Advanced schools/ faculty/ academy/ university*
СРБАЦ	Укупно/ *Total*	Укупно/ *Total*	15.073	1.130	2.063	3.854	6.776	64	350	836
	Укупно/ *Total*	Градско/ *Urban*	2.397	56	85	372	1.352	21	121	390
	Укупно/ *Total*	Остало/ *Other*	12.676	1.074	1.978	3.482	5.424	43	229	446
	Мушки/ *Male*	Укупно/ *Total*	7.356	236	877	1.911	3.621	46	235	430
	Мушки/ *Male*	Градско/ *Urban*	1.108	11	20	140	640	18	81	198
	Мушки/ *Male*	Остало/ *Other*	6.248	225	857	1.771	2.981	28	154	232
	Женски/ *Female*	Укупно/ *Total*	7.717	894	1.186	1.943	3.155	18	115	406
	Женски/ *Female*	Градско/ *Urban*	1.289	45	65	232	712	3	40	192
	Женски/ *Female*	Остало/ *Other*	6.428	849	1.121	1.711	2.443	15	75	214
СРЕБРЕНИЦА	Укупно/ *Total*	Укупно/ *Total*	11.671	912	1.133	2.825	5.548	44	341	868
	Укупно/ *Total*	Градско/ *Urban*	2.156	109	93	343	1.230	11	83	287
	Укупно/ *Total*	Остало/ *Other*	9.515	803	1.040	2.482	4.318	33	258	581
	Мушки/ *Male*	Укупно/ *Total*	5.710	117	321	1.279	3.305	30	199	459
	Мушки/ *Male*	Градско/ *Urban*	1.001	9	18	120	648	6	48	152
	Мушки/ *Male*	Остало/ *Other*	4.709	108	303	1.159	2.657	24	151	307
	Женски/ *Female*	Укупно/ *Total*	5.961	795	812	1.546	2.243	14	142	409
	Женски/ *Female*	Градско/ *Urban*	1.155	100	75	223	582	5	35	135
	Женски/ *Female*	Остало/ *Other*	4.806	695	737	1.323	1.661	9	107	274
ШАМАЦ	Укупно/ *Total*	Укупно/ *Total*	15.178	635	2.070	3.646	7.217	57	522	1.031
	Укупно/ *Total*	Градско/ *Urban*	4.512	77	220	818	2.586	33	263	515
	Укупно/ *Total*	Остало/ *Other*	10.666	558	1.850	2.828	4.631	24	259	516
	Мушки/ *Male*	Укупно/ *Total*	7.313	91	737	1.591	4.009	43	288	554
	Мушки/ *Male*	Градско/ *Urban*	2.108	10	51	279	1.325	26	140	277
	Мушки/ *Male*	Остало/ *Other*	5.205	81	686	1.312	2.684	17	148	277

наставак/*continued*

Територија	Пол	Тип насељеног мјеста	Укупно	Без икаквог образовања	Непотпуно основно образовање	Основна школа	Средња школа	Специјализација послије средње школе	Виша школа и први степен факултета	Висока школа/ факултет/ академија/ универзитет
Area	*Sex*	*Type of settlement*	*Total*	*No education*	*Incomplete primary education*	*Primary school*	*Secondary school*	*Post-secondary school specialization*	*High school and first grade of faculty*	*Advanced schools/ faculty/ academy/ university*
ШАМАЦ	Женски/ *Female*	Укупно/ *Total*	7.865	544	1.333	2.055	3.208	14	234	477
	Женски/ *Female*	Градско/ *Urban*	2.404	67	169	539	1.261	7	123	238
	Женски/ *Female*	Остало/ *Other*	5.461	477	1.164	1.516	1.947	7	111	239
ШЕКОВИЋИ	Укупно/ *Total*	Укупно/ *Total*	5.901	669	462	1.465	2.821	18	155	311
	Укупно/ *Total*	Градско/ *Urban*	1.161	34	32	220	709	3	45	118
	Укупно/ *Total*	Остало/ *Other*	4.740	635	430	1.245	2.112	15	110	193
	Мушки/ *Male*	Укупно/ *Total*	2.932	120	187	653	1.704	18	84	166
	Мушки/ *Male*	Градско/ *Urban*	545	1	3	59	381	3	27	71
	Мушки/ *Male*	Остало/ *Other*	2.387	119	184	594	1.323	15	57	95
	Женски/ *Female*	Укупно/ *Total*	2.969	549	275	812	1.117	-	71	145
	Женски/ *Female*	Градско/ *Urban*	616	33	29	161	328	-	18	47
	Женски/ *Female*	Остало/ *Other*	2.353	516	246	651	789	-	53	98
ШИПОВО	Укупно/ *Total*	Укупно/ *Total*	8.821	748	918	1.899	4.596	22	199	439
	Укупно/ *Total*	Градско/ *Urban*	3.240	103	153	568	1.994	11	108	303
	Укупно/ *Total*	Остало/ *Other*	5.581	645	765	1.331	2.602	11	91	136
	Мушки/ *Male*	Укупно/ *Total*	4.452	123	353	907	2.685	20	126	238
	Мушки/ *Male*	Градско/ *Urban*	1.552	10	37	220	1.054	9	64	158
	Мушки/ *Male*	Остало/ *Other*	2.900	113	316	687	1.631	11	62	80
	Женски/ *Female*	Укупно/ *Total*	4.369	625	565	992	1.911	2	73	201
	Женски/ *Female*	Градско/ *Urban*	1.688	93	116	348	940	2	44	145
	Женски/ *Female*	Остало/ *Other*	2.681	532	449	644	971	-	29	56
ТЕСЛИЋ	Укупно/ *Total*	Укупно/ *Total*	32.478	3.332	4.486	7.626	14.815	178	611	1.430
	Укупно/ *Total*	Градско/ *Urban*	5.942	193	247	905	3.484	72	298	743
	Укупно/ *Total*	Остало/ *Other*	26.536	3.139	4.239	6.721	11.331	106	313	687

наставак/*continued*

Територија	Пол	Тип насељеног мјеста	Укупно	Без икаквог образовања	Непотпуно основно образовање	Основна школа	Средња школа	Специјализација послије средње школе	Виша школа и први степен факултета	Висока школа/ факултет/ академија/ универзитет
Area	*Sex*	*Type of settlement*	*Total*	*No education*	*Incomplete primary education*	*Primary school*	*Secondary school*	*Post-secondary school specialization*	*High school and first grade of faculty*	*Advanced schools/ faculty/ academy/ university*
ТЕСЛИЋ	Мушки/ *Male*	Укупно/ *Total*	15.541	479	1.577	3.674	8.582	144	352	733
	Мушки/ *Male*	Градско/ *Urban*	2.729	27	59	326	1.695	58	166	398
	Мушки/ *Male*	Остало/ *Other*	12.812	452	1.518	3.348	6.887	86	186	335
	Женски/ *Female*	Укупно/ *Total*	16.937	2.853	2.909	3.952	6.233	34	259	697
	Женски/ *Female*	Градско/ *Urban*	3.213	166	188	579	1.789	14	132	345
	Женски/ *Female*	Остало/ *Other*	13.724	2.687	2.721	3.373	4.444	20	127	352
ТРЕБИЊЕ	Укупно/ *Total*	Укупно/ *Total*	24.810	390	1.169	3.814	14.080	440	1.490	3.427
	Укупно/ *Total*	Градско/ *Urban*	20.012	236	623	2.881	11.505	352	1.324	3.091
	Укупно/ *Total*	Остало/ *Other*	4.798	154	546	933	2.575	88	166	336
	Мушки/ *Male*	Укупно/ *Total*	11.976	47	213	1.286	7.469	402	827	1.732
	Мушки/ *Male*	Градско/ *Urban*	9.585	32	93	934	5.930	317	716	1.563
	Мушки/ *Male*	Остало/ *Other*	2.391	15	120	352	1.539	85	111	169
	Женски/ *Female*	Укупно/ *Total*	12.834	343	956	2.528	6.611	38	663	1.695
	Женски/ *Female*	Градско/ *Urban*	10.427	204	530	1.947	5.575	35	608	1.528
	Женски/ *Female*	Остало/ *Other*	2.407	139	426	581	1.036	3	55	167
ТРНОВО-РС	Укупно/ *Total*	Укупно/ *Total*	1.842	144	154	344	983	16	53	148
	Укупно/ *Total*	Градско/ *Urban*	-	-	-	-	-	-	-	-
	Укупно/ *Total*	Остало/ *Other*	1.842	144	154	344	983	16	53	148
	Мушки/ *Male*	Укупно/ *Total*	879	14	37	106	598	14	38	72
	Мушки/ *Male*	Градско/ *Urban*	-	-	-	-	-	-	-	-
	Мушки/ *Male*	Остало/ *Other*	879	14	37	106	598	14	38	72
	Женски/ *Female*	Укупно/ *Total*	963	130	117	238	385	2	15	76
	Женски/ *Female*	Градско/ *Urban*	-	-	-	-	-	-	-	-
	Женски/ *Female*	Остало/ *Other*	963	130	117	238	385	2	15	76

наставак/*continued*

Територија	Пол	Тип насељеног мјеста	Укупно	Без икаквог образовања	Непотпуно основно образовање	Основна школа	Средња школа	Специјализација послије средње школе	Виша школа и први степен факултета	Висока школа/ факултет/ академија/ универзитет
Area	*Sex*	*Type of settlement*	*Total*	*No education*	*Incomplete primary education*	*Primary school*	*Secondary school*	*Post-secondary school specialization*	*High school and first grade of faculty*	*Advanced schools/ faculty/ academy/ university*
УГЉЕВИК	Укупно/ *Total*	Укупно/ *Total*	13.467	868	1.850	3.028	6.405	102	266	948
	Укупно/ *Total*	Градско/ *Urban*	3.447	148	146	540	1.959	41	124	489
	Укупно/ *Total*	Остало/ *Other*	10.020	720	1.704	2.488	4.446	61	142	459
	Мушки/ *Male*	Укупно/ *Total*	6.788	135	740	1.444	3.741	93	164	471
	Мушки/ *Male*	Градско/ *Urban*	1.716	23	34	225	1.066	37	77	254
	Мушки/ *Male*	Остало/ *Other*	5.072	112	706	1.219	2.675	56	87	217
	Женски/ *Female*	Укупно/ *Total*	6.679	733	1.110	1.584	2.664	9	102	477
	Женски/ *Female*	Градско/ *Urban*	1.731	125	112	315	893	4	47	235
	Женски/ *Female*	Остало/ *Other*	4.948	608	998	1.269	1.771	5	55	242
ВИШЕГРАД	Укупно/ *Total*	Укупно/ *Total*	9.410	598	812	1.688	4.910	139	391	872
	Укупно/ *Total*	Градско/ *Urban*	4.712	193	237	706	2.597	88	262	629
	Укупно/ *Total*	Остало/ *Other*	4.698	405	575	982	2.313	51	129	243
	Мушки/ *Male*	Укупно/ *Total*	4.483	70	211	617	2.826	122	204	433
	Мушки/ *Male*	Градско/ *Urban*	2.144	8	40	211	1.380	73	128	304
	Мушки/ *Male*	Остало/ *Other*	2.339	62	171	406	1.446	49	76	129
	Женски/ *Female*	Укупно/ *Total*	4.927	528	601	1.071	2.084	17	187	439
	Женски/ *Female*	Градско/ *Urban*	2.568	185	197	495	1.217	15	134	325
	Женски/ *Female*	Остало/ *Other*	2.359	343	404	576	867	2	53	114
ВЛАСЕНИЦА	Укупно/ *Total*	Укупно/ *Total*	9.814	645	784	2.394	5.028	32	217	714
	Укупно/ *Total*	Градско/ *Urban*	5.721	231	271	1.126	3.302	27	178	586
	Укупно/ *Total*	Остало/ *Other*	4.093	414	513	1.268	1.726	5	39	128
	Мушки/ *Male*	Укупно/ *Total*	4.769	104	254	1.059	2.847	24	132	349
	Мушки/ *Male*	Градско/ *Urban*	2.709	35	59	426	1.777	21	109	282
	Мушки/ *Male*	Остало/ *Other*	2.060	69	195	633	1.070	3	23	67

наставак/*continued*

Територија	Пол	Тип насељеног мјеста	Укупно	Без икаквог образовања	Непотпуно основно образовање	Основна школа	Средња школа	Специјализација послије средње школе	Виша школа и први степен факултета	Висока школа/ факултет/ академија/ универзитет
Area	*Sex*	*Type of settlement*	*Total*	*No education*	*Incomplete primary education*	*Primary school*	*Secondary school*	*Post-secondary school specialization*	*High school and first grade of faculty*	*Advanced schools/ faculty/ academy/ university*
ВЛАСЕНИЦА	Женски/ *Female*	Укупно/ *Total*	5.045	541	530	1.335	2.181	8	85	365
	Женски/ *Female*	Градско/ *Urban*	3.012	196	212	700	1.525	6	69	304
	Женски/ *Female*	Остало/ *Other*	2.033	345	318	635	656	2	16	61
ВУКОСАВЉЕ	Укупно/ *Total*	Укупно/ *Total*	3.963	332	735	1.064	1.668	16	42	106
	Укупно/ *Total*	Градско/ *Urban*	-	-	-	-	-	-	-	-
	Укупно/ *Total*	Остало/ *Other*	3.963	332	735	1.064	1.668	16	42	106
	Мушки/ *Male*	Укупно/ *Total*	1.985	70	306	504	1.007	13	27	58
	Мушки/ *Male*	Градско/ *Urban*	-	-	-	-	-	-	-	-
	Мушки/ *Male*	Остало/ *Other*	1.985	70	306	504	1.007	13	27	58
	Женски/ *Female*	Укупно/ *Total*	1.978	262	429	560	661	3	15	48
	Женски/ *Female*	Градско/ *Urban*	-	-	-	-	-	-	-	-
	Женски/ *Female*	Остало/ *Other*	1.978	262	429	560	661	3	15	48
ЗВОРНИК	Укупно/ *Total*	Укупно/ *Total*	49.361	3.286	4.808	12.250	24.081	311	1.409	3.216
	Укупно/ *Total*	Градско/ *Urban*	9.649	280	388	1.377	5.301	107	618	1.578
	Укупно/ *Total*	Остало/ *Other*	39.712	3.006	4.420	10.873	18.780	204	791	1.638
	Мушки/ *Male*	Укупно/ *Total*	24.431	497	1.500	5.575	14.159	268	779	1.653
	Мушки/ *Male*	Градско/ *Urban*	4.461	34	66	485	2.641	97	332	806
	Мушки/ *Male*	Остало/ *Other*	19.970	463	1.434	5.090	11.518	171	447	847
	Женски/ *Female*	Укупно/ *Total*	24.930	2.789	3.308	6.675	9.922	43	630	1.563
	Женски/ *Female*	Градско/ *Urban*	5.188	246	322	892	2.660	10	286	772
	Женски/ *Female*	Остало/ *Other*	19.742	2.543	2.986	5.783	7.262	33	344	791
БРЧКО ДИСТРИКТ БОСНЕ И ХЕРЦЕГОВИНЕ *BRČKO DISTRICT OF BOSNIA AND HERZEGOVINA*	Укупно/ *Total*	Укупно/ *Total*	70.435	3.516	7.176	18.122	33.941	338	1.842	5.500

наставак/*continued*

Територија	Пол	Тип насељеног мјеста	Укупно	Без икаквог образовања	Непотпуно основно образовање	Основна школа	Средња школа	Специјализација послије средње школе	Виша школа и први степен факултета	Висока школа/ факултет/ академија/ универзитет
Area	*Sex*	*Type of settlement*	*Total*	*No education*	*Incomplete primary education*	*Primary school*	*Secondary school*	*Post-secondary school specialization*	*High school and first grade of faculty*	*Advanced schools/ faculty/ academy/ university*
БРЧКО ДИСТРИКТ БОСНЕ И ХЕРЦЕГОВИНЕ *BRČKO DISTRICT OF BOSNIA AND HERZEGOVINA*	Укупно/ *Total*	Градско/ *Urban*	38.250	1.332	2.666	7.893	20.275	216	1.477	4.391
	Укупно/ *Total*	Остало/ *Other*	32.185	2.184	4.510	10.229	13.666	122	365	1.109
	Мушки/ *Male*	Укупно/ *Total*	34.426	731	2.641	8.205	18.872	266	1.067	2.644
	Мушки/ *Male*	Градско/ *Urban*	18.096	211	736	3.131	10.899	182	867	2.070
	Мушки/ *Male*	Остало/ *Other*	16.330	520	1.905	5.074	7.973	84	200	574
	Женски/ *Female*	Укупно/ *Total*	36.009	2.785	4.535	9.917	15.069	72	775	2.856
	Женски/ *Female*	Градско/ *Urban*	20.154	1.121	1.930	4.762	9.376	34	610	2.321
	Женски/ *Female*	Остало/ *Other*	15.855	1.664	2.605	5.155	5.693	38	165	535

2. СТАНОВНИШТВО СТАРО 15 И ВИШЕ ГОДИНА ЧИЈА ЈЕ НАЈВИША ЗАВРШЕНА СРЕДЊА ШКОЛА ПРЕМА ДУЖИНИ ТРАЈАЊА И ВРСТИ СРЕДЊЕ ШКОЛЕ И ПОЛУ

Population aged 15 years and over by the length, type of secondary school and sex

Територија	Пол	Укупно	Дужина трајања (година)		
			The duration (years)		
			1 или 2	3	4 или 5
Area	*Sex*	*Total*	*1 or 2*	*3*	*4 or 5*
БОСНА И ХЕРЦЕГОВИНА *BOSNIA AND HERZEGOVINA*	Укупно/*Total*	1.525.161	13.809	673.297	838.055
	Мушки/*Male*	864.823	6.643	430.350	427.830
	Женски/*Female*	660.338	7.166	242.947	410.225
ФЕДЕРАЦИЈА БОСНЕ И ХЕРЦЕГОВИНЕ *FEDERATION OF BOSNIA AND HERZEGOVINA*	Укупно/*Total*	952.320	7.744	426.788	517.788
	Мушки/*Male*	547.281	3.699	276.808	266.774
	Женски/*Female*	405.039	4.045	149.980	251.014
РЕПУБЛИКА СРПСКА *РЕПУБЛИКА СРПСКА*	Укупно/*Total*	538.900	5.775	233.289	299.836
	Мушки/*Male*	298.670	2.790	145.445	150.435
	Женски/*Female*	240.230	2.985	87.844	149.401
БРЧКО ДИСТРИКТ БОСНЕ И ХЕРЦЕГОВИНЕ *BRČKO DISTRICT OF BOSNIA AND HERCEGOVINA*	Укупно/*Total*	33.941	290	13.220	20.431
	Мушки/*Male*	18.872	154	8.097	10.621
	Женски/*Female*	15.069	136	5.123	9.810

Врста средње школе					
Type of secondary school					
Гимназија	Техничке и сродне школе	Стручне школе	Вјерска школа	Умјетничке школе	Учитељске школе
Gymnasium	*Technical and related school*	*Vocational schools*	*Religious schools*	*School of Art*	*School for teachers*
131.935	477.856	901.743	4.781	3.165	5.681
50.262	269.711	539.082	2.973	1.489	1.306
81.673	208.145	362.661	1.808	1.676	4.375
90.163	295.384	557.209	3.823	2.267	3.474
34.492	168.666	340.122	2.237	1.055	709
55.671	126.718	217.087	1.586	1.212	2.765
39.253	171.104	324.679	859	869	2.136
14.735	94.385	187.865	683	422	580
24.518	76.719	136.814	176	447	1.556
2.519	11.368	19.855	99	29	71
1.035	6.660	11.095	53	12	17
1.484	4.708	8.760	46	17	54

2.1 СТАНОВНИШТВО СТАРО 15 И ВИШЕ ГОДИНА ЧИЈА ЈЕ НАЈВИША ЗАВРШЕНА СРЕДЊА ШКОЛА ПРЕМА ДУЖИНИ ТРАЈАЊА И ВРСТИ СРЕДЊЕ ШКОЛЕ И ПОЛУ, по општинама/градовима

Population aged 15 years and over by the length, type of secondary school and sex, by municipalities/cities

Територија	Пол	Укупно	Дужина трајања (година)		
			The duration (years)		
			1 или 2	3	4 или 5
Area	*Sex*	*Total*	*1 or 2*	*3*	*4 or 5*
БОСНА И ХЕРЦЕГОВИНА *BOSNIA AND HERZEGOVINA*	Укупно/ *Total*	1.525.161	13.809	673.297	838.055
	Мушки/ *Male*	864.823	6.643	430.350	427.830
	Женски/ *Female*	660.338	7.166	242.947	410.225
ФЕДЕРАЦИЈА БОСНЕ И ХЕРЦЕГОВИНЕ *FEDERATION OF BOSNIA AND HERZEGOVINA*	Укупно/ *Total*	952.320	7.744	426.788	517.788
	Мушки/ *Male*	547.281	3.699	276.808	266.774
	Женски/ *Female*	405.039	4.045	149.980	251.014
УНСКО-САНСКИ КАНТОН *UNA-SANA CANTON*	Укупно/ *Total*	101.836	865	49.240	51.731
	Мушки/ *Male*	59.686	519	31.922	27.245
	Женски/ *Female*	42.150	346	17.318	24.486
БИХАЋ	Укупно/ *Total*	22.893	259	7.685	14.949
	Мушки/ *Male*	12.626	138	4.634	7.854
	Женски/ *Female*	10.267	121	3.051	7.095
БОСАНСКА КРУПА	Укупно/ *Total*	8.892	103	3.849	4.940
	Мушки/ *Male*	5.304	60	2.654	2.590
	Женски/ *Female*	3.588	43	1.195	2.350
БОСАНСКИ ПЕТРОВАЦ	Укупно/ *Total*	3.060	51	1.522	1.487
	Мушки/ *Male*	1.784	27	936	821
	Женски/ *Female*	1.276	24	586	666
БУЖИМ	Укупно/ *Total*	5.704	43	2.702	2.959
	Мушки/ *Male*	3.639	31	1.893	1.715
	Женски/ *Female*	2.065	12	809	1.244
ЦАЗИН	Укупно/ *Total*	23.905	130	12.630	11.145
	Мушки/ *Male*	14.381	86	8.291	6.004

Врста средње школе					
Type of secondary school					
Гимназија	Техничке и сродне школе	Стручне школе	Вјерска школа	Умјетничке школе	Учитељске школе
Gymnasium	*Technical and related school*	*Vocational schools*	*Religious schools*	*School of Art*	*School for teachers*
131.935	477.856	901.743	4.781	3.165	5.681
50.262	269.711	539.082	2.973	1.489	1.306
81.673	208.145	362.661	1.808	1.676	4.375
90.163	295.384	557.209	3.823	2.267	3.474
34.492	168.666	340.122	2.237	1.055	709
55.671	126.718	217.087	1.586	1.212	2.765
7.784	29.770	63.178	484	317	303
2.951	17.617	38.592	293	146	87
4.833	12.153	24.586	191	171	216
2.225	6.077	14.243	69	197	82
813	4.518	7.140	51	86	18
1.412	1.559	7.103	18	111	64
767	3.048	4.975	41	23	38
266	1.704	3.291	25	8	10
501	1.344	1.684	16	15	28
257	827	1.957	9	3	7
110	465	1.202	5	2	-
147	362	755	4	1	7
431	1.950	3.205	96	10	12
155	1.215	2.215	42	5	7
276	735	990	54	5	5
1.427	7.371	14.844	136	55	72
544	4.168	9.535	82	31	21

наставак/*continued*

Територија	Пол	Укупно	Дужина трајања (година)		
			The duration (years)		
			1 или 2	3	4 или 5
Area	*Sex*	*Total*	*1 or 2*	*3*	*4 or 5*
ЦАЗИН	Женски/ *Female*	9.524	44	4.339	5.141
КЉУЧ	Укупно/ *Total*	6.950	50	4.153	2.747
	Мушки/ *Male*	4.083	36	2.626	1.421
	Женски/ *Female*	2.867	14	1.527	1.326
САНСКИ МОСТ	Укупно/ *Total*	18.955	113	10.930	7.912
	Мушки/ *Male*	11.103	70	6.952	4.081
	Женски/ *Female*	7.852	43	3.978	3.831
ВЕЛИКА КЛАДУША	Укупно/ *Total*	11.477	116	5.769	5.592
	Мушки/ *Male*	6.766	71	3.936	2.759
	Женски/ *Female*	4.711	45	1.833	2.833
ПОСАВСКИ КАНТОН *POSAVINA CANTON*	Укупно/ *Total*	17.468	141	7.832	9.495
	Мушки/ *Male*	9.831	62	4.952	4.817
	Женски/ *Female*	7.637	79	2.880	4.678
ДОМАЉЕВАЦ-ШАМАЦ	Укупно/ *Total*	1.754	26	764	964
	Мушки/ *Male*	973	13	478	482
	Женски/ *Female*	781	13	286	482
ОЏАК	Укупно/ *Total*	8.118	73	3.849	4.196
	Мушки/ *Male*	4.533	26	2.403	2.104
	Женски/ *Female*	3.585	47	1.446	2.092
ОРАШЈЕ	Укупно/ *Total*	7.596	42	3.219	4.335
	Мушки/ *Male*	4.325	23	2.071	2.231
	Женски/ *Female*	3.271	19	1.148	2.104
ТУЗЛАНСКИ КАНТОН *ТУЗЛА CANTON*	Укупно/ *Total*	191.001	1.625	85.001	104.375
	Мушки/ *Male*	112.695	772	56.580	55.343
	Женски/ *Female*	78.306	853	28.421	49.032

Врста средње школе					
Type of secondary school					
Гимназија	Техничке и сродне школе	Стручне школе	Вјерска школа	Умјетничке школе	Учитељске школе
Gymnasium	*Technical and related school*	*Vocational schools*	*Religious schools*	*School of Art*	*School for teachers*
883	3.203	5.309	54	24	51
515	1.837	4.557	18	6	17
187	1.030	2.847	10	4	5
328	807	1.710	8	2	12
1.457	4.919	12.447	56	13	63
602	2.647	7.788	36	8	22
855	2.272	4.659	20	5	41
705	3.741	6.950	59	10	12
274	1.870	4.574	42	2	4
431	1.871	2.376	17	8	8
1.548	4.812	11.018	23	22	45
694	2.539	6.566	16	8	8
854	2.273	4.452	7	14	37
226	413	1.106	-	4	5
107	201	663	-	2	-
119	212	443	-	2	5
512	2.221	5.356	7	7	15
206	1.145	3.171	4	3	4
306	1.076	2.185	3	4	11
810	2.178	4.556	16	11	25
381	1.193	2.732	12	3	4
429	985	1.824	4	8	21
13.405	72.421	103.634	737	318	486
5.072	40.797	66.037	503	178	108
8.333	31.624	37.597	234	140	378

наставак/*continued*

Територија	Пол	Укупно	Дужина трајања (година)		
			The duration (years)		
			1 или 2	3	4 или 5
Area	*Sex*	*Total*	*1 or 2*	*3*	*4 or 5*
БАНОВИЋИ	Укупно/ *Total*	10.567	102	5.329	5.136
	Мушки/ *Male*	6.668	37	3.845	2.786
	Женски/ *Female*	3.899	65	1.484	2.350
ЧЕЛИЋ	Укупно/ *Total*	3.489	34	1.624	1.831
	Мушки/ *Male*	2.141	17	1.141	983
	Женски/ *Female*	1.348	17	483	848
ДОБОЈ-ИСТОК	Укупно/ *Total*	4.280	39	2.427	1.814
	Мушки/ *Male*	2.556	27	1.577	952
	Женски/ *Female*	1.724	12	850	862
ГРАЧАНИЦА	Укупно/ *Total*	18.522	86	10.796	7.640
	Мушки/ *Male*	10.727	55	6.679	3.993
	Женски/ *Female*	7.795	31	4.117	3.647
ГРАДАЧАЦ	Укупно/ *Total*	14.750	177	7.041	7.532
	Мушки/ *Male*	8.767	106	4.749	3.912
	Женски/ *Female*	5.983	71	2.292	3.620
КАЛЕСИЈА	Укупно/ *Total*	13.592	76	6.575	6.941
	Мушки/ *Male*	8.660	56	4.713	3.891
	Женски/ *Female*	4.932	20	1.862	3.050
КЛАДАЊ	Укупно/ *Total*	5.276	43	2.681	2.552
	Мушки/ *Male*	3.206	19	1.826	1.361
	Женски/ *Female*	2.070	24	855	1.191
ЛУКАВАЦ	Укупно/ *Total*	20.955	223	8.295	12.437
	Мушки/ *Male*	12.568	98	5.682	6.788
	Женски/ *Female*	8.387	125	2.613	5.649
САПНА	Укупно/ *Total*	3.667	46	1.683	1.938

Врста средње школе					
Type of secondary school					
Гимназија	Техничке и сродне школе	Стручне школе	Вјерска школа	Умјетничке школе	Учитељске школе
Gymnasium	*Technical and related school*	*Vocational schools*	*Religious schools*	*School of Art*	*School for teachers*
534	4.231	5.734	34	19	15
168	2.382	4.079	24	12	3
366	1.849	1.655	10	7	12
138	1.217	2.095	25	6	8
58	659	1.399	20	3	2
80	558	696	5	3	6
256	1.307	2.697	16	1	3
110	709	1.724	11	1	1
146	598	973	5	-	2
1.508	5.494	11.400	74	16	30
607	2.995	7.046	60	10	9
901	2.499	4.354	14	6	21
1.349	4.986	8.269	92	13	41
526	2.714	5.431	70	12	14
823	2.272	2.838	22	1	27
676	5.160	7.616	98	15	27
249	2.998	5.334	66	7	6
427	2.162	2.282	32	8	21
660	1.482	3.092	24	4	14
269	869	2.055	10	2	1
391	613	1.037	14	2	13
1.282	9.026	10.528	53	28	38
495	5.067	6.943	36	16	11
787	3.959	3.585	17	12	27
96	1.478	2.060	22	4	7

наставак/*continued*

Територија	Пол	Укупно	Дужина трајања (година) *The duration (years)*		
			1 или 2	3	4 или 5
Area	*Sex*	*Total*	*1 or 2*	*3*	*4 or 5*
САПНА	Мушки/ *Male*	2.509	32	1.303	1.174
	Женски/ *Female*	1.158	14	380	764
СРЕБРЕНИК	Укупно/ *Total*	15.295	86	7.434	7.775
	Мушки/ *Male*	9.129	53	4.656	4.420
	Женски/ *Female*	6.166	33	2.778	3.355
ТЕОЧАК	Укупно/ *Total*	2.938	14	1.461	1.463
	Мушки/ *Male*	1.891	8	1.037	846
	Женски/ *Female*	1.047	6	424	617
ТУЗЛА	Укупно/ *Total*	52.917	589	18.365	33.963
	Мушки/ *Male*	28.217	201	11.227	16.789
	Женски/ *Female*	24.700	388	7.138	17.174
ЖИВИНИЦЕ	Укупно/ *Total*	24.753	110	11.290	13.353
	Мушки/ *Male*	15.656	63	8.145	7.448
	Женски/ *Female*	9.097	47	3.145	5.905
ЗЕНИЧКО-ДОБОЈСКИ КАНТОН *ЗЕНИЦА-ДОБОЈ CANTON*	Укупно/ *Total*	156.591	1.338	86.439	68.814
	Мушки/ *Male*	94.181	704	57.513	35.964
	Женски/ *Female*	62.410	634	28.926	32.850
БРЕЗА	Укупно/ *Total*	6.653	62	2.781	3.810
	Мушки/ *Male*	4.058	33	1.823	2.202
	Женски/ *Female*	2.595	29	958	1.608
ДОБОЈ-ЈУГ	Укупно/ *Total*	1.864	8	1.215	641
	Мушки/ *Male*	1.111	3	799	309
	Женски/ *Female*	753	5	416	332
КАКАЊ	Укупно/ *Total*	15.259	132	8.668	6.459
	Мушки/ *Male*	9.882	78	6.179	3.625

Врста средње школе					
Type of secondary school					
Гимназија	Техничке и сродне школе	Стручне школе	Вјерска школа	Умјетничке школе	Учитељске школе
Gymnasium	*Technical and related school*	*Vocational schools*	*Religious schools*	*School of Art*	*School for teachers*
48	894	1.550	14	2	1
48	584	510	8	2	6
617	5.887	8.645	75	24	47
259	3.418	5.379	50	10	13
358	2.469	3.266	25	14	34
71	1.166	1.678	14	2	7
26	695	1.155	12	2	1
45	471	523	2	-	6
4.609	20.775	27.079	104	154	196
1.680	11.421	14.940	67	78	31
2.929	9.354	12.139	37	76	165
1.609	10.212	12.741	106	32	53
577	5.976	9.002	63	23	15
1.032	4.236	3.739	43	9	38
12.127	46.173	96.687	942	239	423
4.474	25.800	63.175	542	99	91
7.653	20.373	33.512	400	140	332
820	2.365	3.389	54	5	20
307	1.541	2.173	29	2	6
513	824	1.216	25	3	14
99	510	1.248	7	-	-
36	254	816	5	-	-
63	256	432	2	-	-
1.164	4.702	9.233	100	10	50
447	2.811	6.559	48	3	14

наставак/*continued*

Територија	Пол	Укупно	Дужина трајања (година)		
			The duration (years)		
			1 или 2	3	4 или 5
Area	*Sex*	*Total*	*1 or 2*	*3*	*4 or 5*
КАКАЊ	Женски/ *Female*	5.377	54	2.489	2.834
МАГЛАЈ	Укупно/ *Total*	10.053	79	6.073	3.901
	Мушки/ *Male*	5.969	34	3.951	1.984
	Женски/ *Female*	4.084	45	2.122	1.917
ОЛОВО	Укупно/ *Total*	4.040	25	1.726	2.289
	Мушки/ *Male*	2.667	20	1.189	1.458
	Женски/ *Female*	1.373	5	537	831
ТЕШАЊ	Укупно/ *Total*	17.257	84	11.187	5.986
	Мушки/ *Male*	10.235	52	7.198	2.985
	Женски/ *Female*	7.022	32	3.989	3.001
УСОРА	Укупно/ *Total*	3.000	24	1.794	1.182
	Мушки/ *Male*	1.756	9	1.142	605
	Женски/ *Female*	1.244	15	652	577
ВАРЕШ	Укупно/ *Total*	3.914	55	1.963	1.896
	Мушки/ *Male*	2.521	25	1.441	1.055
	Женски/ *Female*	1.393	30	522	841
ВИСОКО	Укупно/ *Total*	17.614	187	10.215	7.212
	Мушки/ *Male*	10.178	93	6.354	3.731
	Женски/ *Female*	7.436	94	3.861	3.481
ЗАВИДОВИЋИ	Укупно/ *Total*	15.051	143	8.631	6.277
	Мушки/ *Male*	9.485	82	5.979	3.424
	Женски/ *Female*	5.566	61	2.652	2.853
ЗЕНИЦА	Укупно/ *Total*	49.301	470	24.682	24.149
	Мушки/ *Male*	28.605	232	16.308	12.065
	Женски/ *Female*	20.696	238	8.374	12.084

Врста средње школе					
Type of secondary school					
Гимназија	Техничке и сродне школе	Стручне школе	Вјерска школа	Умјетничке школе	Учитељске школе
Gymnasium	*Technical and related school*	*Vocational schools*	*Religious schools*	*School of Art*	*School for teachers*
717	1.891	2.674	52	7	36
780	2.384	6.829	35	8	17
256	1.311	4.378	20	3	1
524	1.073	2.451	15	5	16
571	1.362	2.063	26	1	17
316	898	1.424	17	1	11
255	464	639	9	-	6
1.115	4.303	11.696	108	8	27
432	2.208	7.515	67	4	9
683	2.095	4.181	41	4	18
243	827	1.923	-	5	2
94	442	1.218	-	1	1
149	385	705	-	4	1
448	1.151	2.284	9	3	19
171	709	1.634	1	2	4
277	442	650	8	1	15
1.521	4.682	11.161	194	18	38
548	2.615	6.866	127	12	10
973	2.067	4.295	67	6	28
1.144	4.591	9.231	55	7	23
419	2.676	6.345	36	4	5
725	1.915	2.886	19	3	18
3.395	15.675	29.575	303	161	192
1.137	8.446	18.780	156	62	24
2.258	7.229	10.795	147	99	168

наставак/*continued*

Територија	Пол	Укупно	Дужина трајања (година)		
			The duration (years)		
			1 или 2	3	4 или 5
Area	*Sex*	*Total*	*1 or 2*	*3*	*4 or 5*
ЖЕПЧЕ	Укупно/ *Total*	12.585	69	7.504	5.012
	Мушки/ *Male*	7.714	43	5.150	2.521
	Женски/ *Female*	4.871	26	2.354	2.491
БОСАНСКО-ПОДРИЊСКИ КАНТОН *BOSNIAN-PODRINJE CANTON*	Укупно/ *Total*	10.173	89	4.456	5.628
	Мушки/ *Male*	5.960	47	2.948	2.965
	Женски/ *Female*	4.213	42	1.508	2.663
ФОЧА-ФБиХ	Укупно/ *Total*	748	11	355	382
	Мушки/ *Male*	486	9	259	218
	Женски/ *Female*	262	2	96	164
ГОРАЖДЕ	Укупно/ *Total*	9.103	73	3.953	5.077
	Мушки/ *Male*	5.252	37	2.580	2.635
	Женски/ *Female*	3.851	36	1.373	2.442
ПАЛЕ-ФБиХ	Укупно/ *Total*	322	5	148	169
	Мушки/ *Male*	222	1	109	112
	Женски/ *Female*	100	4	39	57
СРЕДЊОБОСАНСКИ КАНТОН *CENTRAL BOSNIA CANTON*	Укупно/ *Total*	107.657	887	55.213	51.557
	Мушки/ *Male*	64.191	459	36.879	26.853
	Женски/ *Female*	43.466	428	18.334	24.704
БУГОЈНО	Укупно/ *Total*	13.972	95	7.880	5.997
	Мушки/ *Male*	8.010	54	5.072	2.884
	Женски/ *Female*	5.962	41	2.808	3.113
БУСОВАЧА	Укупно/ *Total*	7.814	71	3.924	3.819
	Мушки/ *Male*	4.855	34	2.746	2.075
	Женски/ *Female*	2.959	37	1.178	1.744
ДОБРЕТИЋИ	Укупно/ *Total*	651	4	388	259

Врста средње школе					
Type of secondary school					
Гимназија	Техничке и сродне школе	Стручне школе	Вјерска школа	Умјетничке школе	Учитељске школе
Gymnasium	*Technical and related school*	*Vocational schools*	*Religious schools*	*School of Art*	*School for teachers*
827	3.621	8.055	51	13	18
311	1.889	5.467	36	5	6
516	1.732	2.588	15	8	12
802	4.057	5.263	20	4	27
310	2.192	3.429	13	3	13
492	1.865	1.834	7	1	14
51	267	421	5	-	4
20	157	301	4	-	4
31	110	120	1	-	-
741	3.640	4.681	14	4	23
286	1.934	3.012	8	3	9
455	1.706	1.669	6	1	14
10	150	161	1	-	-
4	101	116	1	-	-
6	49	45	-	-	-
8.644	30.810	67.111	524	156	412
3.301	17.261	43.136	316	67	110
5.343	13.549	23.975	208	89	302
1.605	3.688	8.562	61	15	41
598	1.914	5.438	42	7	11
1.007	1.774	3.124	19	8	30
377	2.587	4.800	30	4	16
148	1.473	3.207	20	1	6
229	1.114	1.593	10	3	10
22	192	437	-	-	-

наставак/*continued*

Територија	Пол	Укупно	Дужина трајања (година) *The duration (years)*		
			1 или 2	3	4 или 5
Area	*Sex*	*Total*	*1 or 2*	*3*	*4 or 5*
ДОБРЕТИЋИ	Мушки/ *Male*	430	3	268	159
	Женски/ *Female*	221	1	120	100
ДОЊИ ВАКУФ	Укупно/ *Total*	5.494	39	3.103	2.352
	Мушки/ *Male*	3.313	23	2.076	1.214
	Женски/ *Female*	2.181	16	1.027	1.138
ФОЈНИЦА	Укупно/ *Total*	4.766	43	2.070	2.653
	Мушки/ *Male*	2.861	21	1.423	1.417
	Женски/ *Female*	1.905	22	647	1.236
ГОРЊИ ВАКУФ - УСКОПЉЕ	Укупно/ *Total*	8.817	34	5.222	3.561
	Мушки/ *Male*	5.192	24	3.369	1.799
	Женски/ *Female*	3.625	10	1.853	1.762
ЈАЈЦЕ	Укупно/ *Total*	11.293	101	6.116	5.076
	Мушки/ *Male*	7.050	60	4.227	2.763
	Женски/ *Female*	4.243	41	1.889	2.313
КИСЕЉАК	Укупно/ *Total*	9.291	67	4.741	4.483
	Мушки/ *Male*	5.495	38	3.154	2.303
	Женски/ *Female*	3.796	29	1.587	2.180
КРЕШЕВО	Укупно/ *Total*	2.391	17	1.194	1.180
	Мушки/ *Male*	1.416	10	839	567
	Женски/ *Female*	975	7	355	613
НОВИ ТРАВНИК	Укупно/ *Total*	10.488	79	5.316	5.093
	Мушки/ *Male*	6.287	31	3.643	2.613
	Женски/ *Female*	4.201	48	1.673	2.480
ТРАВНИК	Укупно/ *Total*	20.889	247	9.301	11.341
	Мушки/ *Male*	12.467	119	6.221	6.127

Врста средње школе					
Type of secondary school					
Гимназија	Техничке и сродне школе	Стручне школе	Вјерска школа	Умјетничке школе	Учитељске школе
Gymnasium	*Technical and related school*	*Vocational schools*	*Religious schools*	*School of Art*	*School for teachers*
9	126	295	-	-	-
13	66	142	-	-	-
589	1.402	3.434	45	3	21
223	806	2.249	27	2	6
366	596	1.185	18	1	15
298	1.609	2.804	32	5	18
163	874	1.798	18	2	6
135	735	1.006	14	3	12
1.108	1.848	5.769	53	6	33
466	1.018	3.665	32	4	7
642	830	2.104	21	2	26
791	3.070	7.330	49	10	43
281	1.808	4.914	26	6	15
510	1.262	2.416	23	4	28
581	2.680	5.934	28	49	19
222	1.504	3.737	15	13	4
359	1.176	2.197	13	36	15
185	786	1.405	2	4	9
68	398	945	1	1	3
117	388	460	1	3	6
700	3.464	6.231	30	14	49
259	1.811	4.186	18	5	8
441	1.653	2.045	12	9	41
1.464	5.713	13.392	161	26	133
528	3.537	8.252	95	14	41

наставак/*continued*

Територија	Пол	Укупно	Дужина трајања (година)		
			The duration (years)		
			1 или 2	3	4 или 5
Area	*Sex*	*Total*	*1 or 2*	*3*	*4 or 5*
ТРАВНИК	Женски/ *Female*	8.422	128	3.080	5.214
ВИТЕЗ	Укупно/ *Total*	11.791	90	5.958	5.743
	Мушки/ *Male*	6.815	42	3.841	2.932
	Женски/ *Female*	4.976	48	2.117	2.811
ХЕРЦЕГОВАЧКО-НЕРЕТВАНСКИ КАНТОН *HERZEGOVINA-NERETVA CANTON*	Укупно/ *Total*	101.352	716	41.811	58.825
	Мушки/ *Male*	57.185	353	26.502	30.330
	Женски/ *Female*	44.167	363	15.309	28.495
ЧАПЉИНА	Укупно/ *Total*	12.475	68	5.922	6.485
	Мушки/ *Male*	7.100	30	3.668	3.402
	Женски/ *Female*	5.375	38	2.254	3.083
ЧИТЛУК	Укупно/ *Total*	8.453	36	3.728	4.689
	Мушки/ *Male*	4.733	22	2.301	2.410
	Женски/ *Female*	3.720	14	1.427	2.279
ГРАД МОСТАР	Укупно/ *Total*	50.196	366	17.782	32.048
	Мушки/ *Male*	27.372	152	11.047	16.173
	Женски/ *Female*	22.824	214	6.735	15.875
ЈАБЛАНИЦА	Укупно/ *Total*	4.565	70	2.103	2.392
	Мушки/ *Male*	2.795	38	1.454	1.303
	Женски/ *Female*	1.770	32	649	1.089
КОЊИЦ	Укупно/ *Total*	9.767	76	4.444	5.247
	Мушки/ *Male*	5.937	44	3.023	2.870
	Женски/ *Female*	3.830	32	1.421	2.377
НЕУМ	Укупно/ *Total*	2.092	2	998	1.092
	Мушки/ *Male*	1.157	1	607	549
	Женски/ *Female*	935	1	391	543

Врста средње школе					
Type of secondary school					
Гимназија	Техничке и сродне школе	Стручне школе	Вјерска школа	Умјетничке школе	Учитељске школе
Gymnasium	*Technical and related school*	*Vocational schools*	*Religious schools*	*School of Art*	*School for teachers*
936	2.176	5.140	66	12	92
924	3.771	7.013	33	20	30
336	1.992	4.450	22	12	3
588	1.779	2.563	11	8	27
10.414	30.218	59.897	214	148	461
3.962	17.678	35.256	139	67	83
6.452	12.540	24.641	75	81	378
1.054	3.339	8.023	5	23	31
395	1.986	4.694	5	11	9
659	1.353	3.329	-	12	22
887	2.711	4.828	9	9	9
380	1.458	2.886	4	3	2
507	1.253	1.942	5	6	7
5.285	15.536	28.841	108	98	328
1.808	9.380	16.027	69	43	45
3.477	6.156	12.814	39	55	283
567	1.447	2.524	7	4	16
233	845	1.705	6	3	3
334	602	819	1	1	13
783	3.503	5.401	53	6	21
325	1.957	3.613	31	4	7
458	1.546	1.788	22	2	14
165	457	1.458	3	1	8
54	259	839	3	-	2
111	198	619	-	1	6

наставак/*continued*

Територија	Пол	Укупно	Дужина трајања (година)		
			The duration (years)		
			1 или 2	3	4 или 5
Area	*Sex*	*Total*	*1 or 2*	*3*	*4 or 5*
ПРОЗОР	Укупно/ *Total*	5.640	37	3.010	2.593
	Мушки/ *Male*	3.308	27	1.938	1.343
	Женски/ *Female*	2.332	10	1.072	1.250
РАВНО	Укупно/ *Total*	1.588	18	682	888
	Мушки/ *Male*	910	12	425	473
	Женски/ *Female*	678	6	257	415
СТОЛАЦ	Укупно/ *Total*	6.576	43	3.142	3.391
	Мушки/ *Male*	3.873	27	2.039	1.807
	Женски/ *Female*	2.703	16	1.103	1.584
ЗАПАДНОХЕРЦЕГОВАЧКИ КАНТОН *WEST HERZEGOVINA CANTON*	Укупно/ *Total*	42.986	157	20.803	22.026
	Мушки/ *Male*	23.646	82	12.754	10.810
	Женски/ *Female*	19.340	75	8.049	11.216
ГРУДЕ	Укупно/ *Total*	7.830	17	3.580	4.233
	Мушки/ *Male*	4.306	11	2.175	2.120
	Женски/ *Female*	3.524	6	1.405	2.113
ЉУБУШКИ	Укупно/ *Total*	12.685	49	6.726	5.910
	Мушки/ *Male*	6.924	22	4.084	2.818
	Женски/ *Female*	5.761	27	2.642	3.092
ПОСУШЈЕ	Укупно/ *Total*	9.020	30	4.257	4.733
	Мушки/ *Male*	5.026	20	2.643	2.363
	Женски/ *Female*	3.994	10	1.614	2.370
ШИРОКИ БРИЈЕГ	Укупно/ *Total*	13.451	61	6.240	7.150
	Мушки/ *Male*	7.390	29	3.852	3.509
	Женски/ *Female*	6.061	32	2.388	3.641
КАНТОН САРАЈЕВО *SARAJEVO CANTON*	Укупно/ *Total*	186.928	1.721	61.296	123.911

Врста средње школе					
Type of secondary school					
Гимназија	Техничке и сродне школе	Стручне школе	Вјерска школа	Умјетничке школе	Учитељске школе
Gymnasium	*Technical and related school*	*Vocational schools*	*Religious schools*	*School of Art*	*School for teachers*
682	1.263	3.659	22	1	13
322	673	2.291	14	1	7
360	590	1.368	8	-	6
139	280	1.158	-	-	11
50	174	684	-	-	2
89	106	474	-	-	9
852	1.682	4.005	7	6	24
395	946	2.517	7	2	6
457	736	1.488	-	4	18
5.421	7.064	30.354	28	22	97
2.442	3.842	17.327	11	9	15
2.979	3.222	13.027	17	13	82
1.037	1.596	5.165	12	5	15
485	854	2.958	5	2	2
552	742	2.207	7	3	13
1.335	2.205	9.099	1	8	37
610	1.104	5.200	1	3	6
725	1.101	3.899	-	5	31
1.214	1.416	6.355	9	3	23
524	830	3.661	4	1	6
690	586	2.694	5	2	17
1.835	1.847	9.735	6	6	22
823	1.054	5.508	1	3	1
1.012	793	4.227	5	3	21
24.945	61.821	97.288	748	1.000	1.126

наставак/*continued*

Територија	Пол	Укупно	Дужина трајања (година)		
			The duration (years)		
			1 или 2	3	4 или 5
Area	*Sex*	*Total*	*1 or 2*	*3*	*4 or 5*
КАНТОН САРАЈЕВО *SARAJEVO CANTON*	Мушки/ *Male*	99.295	591	37.402	61.302
	Женски/ *Female*	87.633	1.130	23.894	62.609
ЦЕНТАР САРАЈЕВО	Укупно/ *Total*	22.213	212	5.472	16.529
	Мушки/ *Male*	10.885	46	3.192	7.647
	Женски/ *Female*	11.328	166	2.280	8.882
ХАЏИЋИ	Укупно/ *Total*	10.861	89	5.184	5.588
	Мушки/ *Male*	6.625	51	3.466	3.108
	Женски/ *Female*	4.236	38	1.718	2.480
ИЛИЏА	Укупно/ *Total*	31.683	282	11.016	20.385
	Мушки/ *Male*	17.593	116	6.882	10.595
	Женски/ *Female*	14.090	166	4.134	9.790
ИЛИЈАШ	Укупно/ *Total*	8.352	68	3.871	4.413
	Мушки/ *Male*	4.982	33	2.507	2.442
	Женски/ *Female*	3.370	35	1.364	1.971
НОВИ ГРАД САРАЈЕВО	Укупно/ *Total*	55.560	499	18.671	36.390
	Мушки/ *Male*	29.274	176	11.213	17.885
	Женски/ *Female*	26.286	323	7.458	18.505
НОВО САРАЈЕВО	Укупно/ *Total*	27.377	271	6.691	20.415
	Мушки/ *Male*	13.288	73	3.702	9.513
	Женски/ *Female*	14.089	198	2.989	10.902
СТАРИ ГРАД САРАЈЕВО	Укупно/ *Total*	18.034	185	5.560	12.289
	Мушки/ *Male*	9.459	45	3.391	6.023
	Женски/ *Female*	8.575	140	2.169	6.266
ТРНОВО-ФБиХ	Укупно/ *Total*	549	9	231	309
	Мушки/ *Male*	391	6	179	206

Врста средње школе					
Type of secondary school					
Гимназија	Техничке и сродне школе	Стручне школе	Вјерска школа	Умјетничке школе	Учитељске школе
Gymnasium	*Technical and related school*	*Vocational schools*	*Religious schools*	*School of Art*	*School for teachers*
9.195	36.558	52.577	346	456	163
15.750	25.263	44.711	402	544	963
4.388	6.729	10.627	69	220	180
1.620	3.939	5.187	28	92	19
2.768	2.790	5.440	41	128	161
887	3.700	6.178	33	27	36
317	2.251	4.018	18	13	8
570	1.449	2.160	15	14	28
3.651	10.580	17.011	172	119	150
1.467	6.353	9.596	85	61	31
2.184	4.227	7.415	87	58	119
844	2.829	4.585	56	10	28
347	1.718	2.876	30	3	8
497	1.111	1.709	26	7	20
6.723	18.666	29.412	165	270	324
2.371	10.880	15.780	75	125	43
4.352	7.786	13.632	90	145	281
4.983	9.264	12.601	87	201	241
1.791	5.479	5.861	38	89	30
3.192	3.785	6.740	49	112	211
2.472	5.405	9.850	96	106	105
911	3.293	5.152	38	51	14
1.561	2.112	4.698	58	55	91
24	176	344	4	-	1
13	123	251	3	-	1

наставак/*continued*

Територија	Пол	Укупно	Дужина трајања (година) *The duration (years)*		
			1 или 2	3	4 или 5
Area	*Sex*	*Total*	*1 or 2*	*3*	*4 or 5*
ТРНОВО-ФБиХ	Женски/ *Female*	158	3	52	103
ВОГОШЋА	Укупно/ *Total*	12.299	106	4.600	7.593
	Мушки/ *Male*	6.798	45	2.870	3.883
	Женски/ *Female*	5.501	61	1.730	3.710
КАНТОН 10 *CANTON 10*	Укупно/ *Total*	36.328	205	14.697	21.426
	Мушки/ *Male*	20.611	110	9.356	11.145
	Женски/ *Female*	15.717	95	5.341	10.281
БОСАНСКО ГРАХОВО	Укупно/ *Total*	1.116	16	495	605
	Мушки/ *Male*	711	8	349	354
	Женски/ *Female*	405	8	146	251
ДРВАР	Укупно/ *Total*	3.594	42	1.596	1.956
	Мушки/ *Male*	2.098	18	1.094	986
	Женски/ *Female*	1.496	24	502	970
ГЛАМОЧ	Укупно/ *Total*	1.572	19	743	810
	Мушки/ *Male*	963	12	489	462
	Женски/ *Female*	609	7	254	348
КУПРЕС-ФБиХ	Укупно/ *Total*	2.154	10	746	1.398
	Мушки/ *Male*	1.159	6	488	665
	Женски/ *Female*	995	4	258	733
ЛИВНО	Укупно/ *Total*	14.513	68	6.044	8.401
	Мушки/ *Male*	8.114	40	3.737	4.337
	Женски/ *Female*	6.399	28	2.307	4.064
ТОМИСЛАВГРАД	Укупно/ *Total*	13.379	50	5.073	8.256
	Мушки/ *Male*	7.566	26	3.199	4.341
	Женски/ *Female*	5.813	24	1.874	3.915

Врста средње школе					
Type of secondary school					
Гимназија	Техничке и сродне школе	Стручне школе	Вјерска школа	Умјетничке школе	Учитељске школе
Gymnasium	*Technical and related school*	*Vocational schools*	*Religious schools*	*School of Art*	*School for teachers*
11	53	93	1	-	-
973	4.472	6.680	66	47	61
358	2.522	3.856	31	22	9
615	1.950	2.824	35	25	52
5.073	8.238	22.779	103	41	94
2.091	4.382	14.027	58	22	31
2.982	3.856	8.752	45	19	63
137	331	639	3	1	5
74	192	438	3	1	3
63	139	201	-	-	2
386	1.067	2.124	4	3	10
154	569	1.367	4	2	2
232	498	757	-	1	8
184	420	946	4	4	14
82	263	608	3	1	6
102	157	338	1	3	8
369	699	1.077	3	-	6
135	368	654	1	-	1
234	331	423	2	-	5
1.491	3.696	9.257	21	16	32
586	1.758	5.739	13	8	10
905	1.938	3.518	8	8	22
2.506	2.025	8.736	68	17	27
1.060	1.232	5.221	34	10	9
1.446	793	3.515	34	7	18

наставак/*continued*

Територија	Пол	Укупно	Дужина трајања (година)		
			The duration (years)		
			1 или 2	3	4 или 5
Area	*Sex*	*Total*	*1 or 2*	*3*	*4 or 5*
РЕПУБЛИКА СРПСКА *РЕПУБЛИКА СРПСКА*	Укупно/ *Total*	538.900	5.775	233.289	299.836
	Мушки/ *Male*	298.670	2.790	145.445	150.435
	Женски/ *Female*	240.230	2.985	87.844	149.401
БАЊА ЛУКА	Укупно/ *Total*	85.486	728	28.670	56.088
	Мушки/ *Male*	43.744	292	16.609	26.843
	Женски/ *Female*	41.742	436	12.061	29.245
БЕРКОВИЋИ	Укупно/ *Total*	808	11	342	455
	Мушки/ *Male*	460	5	209	246
	Женски/ *Female*	348	6	133	209
БИЈЕЉИНА	Укупно/ *Total*	45.097	789	18.532	25.776
	Мушки/ *Male*	24.671	298	11.487	12.886
	Женски/ *Female*	20.426	491	7.045	12.890
БИЛЕЋА	Укупно/ *Total*	4.920	25	2.104	2.791
	Мушки/ *Male*	2.759	12	1.294	1.453
	Женски/ *Female*	2.161	13	810	1.338
БРАТУНАЦ	Укупно/ *Total*	8.654	98	3.660	4.896
	Мушки/ *Male*	5.106	45	2.514	2.547
	Женски/ *Female*	3.548	53	1.146	2.349
БРОД	Укупно/ *Total*	7.818	74	4.026	3.718
	Мушки/ *Male*	4.363	43	2.561	1.759
	Женски/ *Female*	3.455	31	1.465	1.959
ЧАЈНИЧЕ	Укупно/ *Total*	2.123	20	880	1.223
	Мушки/ *Male*	1.271	12	599	660
	Женски/ *Female*	852	8	281	563
ЧЕЛИНАЦ	Укупно/ *Total*	6.646	97	3.092	3.457

Врста средње школе					
Type of secondary school					
Гимназија	Техничке и сродне школе	Стручне школе	Вјерска школа	Умјетничке школе	Учитељске школе
Gymnasium	*Technical and related school*	*Vocational schools*	*Religious schools*	*School of Art*	*School for teachers*
39.253	171.104	324.679	859	869	2.136
14.735	94.385	187.865	683	422	580
24.518	76.719	136.814	176	447	1.556
6.160	29.652	48.845	59	267	503
2.119	16.359	24.987	50	118	111
4.041	13.293	23.858	9	149	392
49	246	505	2	3	3
17	136	302	1	1	3
32	110	203	1	2	-
2.780	12.307	29.585	61	127	237
1.024	7.694	15.778	56	72	47
1.756	4.613	13.807	5	55	190
680	1.689	2.538	2	4	7
281	960	1.515	2	-	1
399	729	1.023	-	4	6
599	3.117	4.875	29	7	27
231	1.705	3.140	19	4	7
368	1.412	1.735	10	3	20
339	2.599	4.832	10	5	33
105	1.221	3.017	10	3	7
234	1.378	1.815	-	2	26
233	634	1.235	7	-	14
101	348	808	6	-	8
132	286	427	1	-	6
109	2.684	3.822	7	7	17

наставак/*continued*

Територија	Пол	Укупно	Дужина трајања (година) *The duration (years)*		
			1 или 2	3	4 или 5
Area	*Sex*	*Total*	*1 or 2*	*3*	*4 or 5*
ЧЕЛИНАЦ	Мушки/ *Male*	3.704	60	1.923	1.721
	Женски/ *Female*	2.942	37	1.169	1.736
ДЕРВЕНТА	Укупно/ *Total*	11.652	114	6.009	5.529
	Мушки/ *Male*	6.461	58	3.588	2.815
	Женски/ *Female*	5.191	56	2.421	2.714
ДОБОЈ	Укупно/ *Total*	30.758	321	13.551	16.886
	Мушки/ *Male*	17.264	151	8.589	8.524
	Женски/ *Female*	13.494	170	4.962	8.362
ДОЊИ ЖАБАР	Укупно/ *Total*	1.326	11	554	761
	Мушки/ *Male*	773	4	362	407
	Женски/ *Female*	553	7	192	354
ФОЧА-РС	Укупно/ *Total*	8.755	69	3.856	4.830
	Мушки/ *Male*	5.044	40	2.453	2.551
	Женски/ *Female*	3.711	29	1.403	2.279
ГАЦКО	Укупно/ *Total*	3.953	32	1.577	2.344
	Мушки/ *Male*	2.224	12	967	1.245
	Женски/ *Female*	1.729	20	610	1.099
ГРАДИШКА	Укупно/ *Total*	22.943	243	11.511	11.189
	Мушки/ *Male*	12.566	127	6.964	5.475
	Женски/ *Female*	10.377	116	4.547	5.714
ХАН ПИЈЕСАК	Укупно/ *Total*	1.553	13	489	1.051
	Мушки/ *Male*	864	4	308	552
	Женски/ *Female*	689	9	181	499
ИСТОЧНА ИЛИЏА	Укупно/ *Total*	7.634	57	2.142	5.435
	Мушки/ *Male*	4.168	18	1.358	2.792

Врста средње школе					
Type of secondary school					
Гимназија	Техничке и сродне школе	Стручне школе	Вјерска школа	Умјетничке школе	Учитељске школе
Gymnasium	*Technical and related school*	*Vocational schools*	*Religious schools*	*School of Art*	*School for teachers*
28	1.334	2.324	7	6	5
81	1.350	1.498	-	1	12
735	2.954	7.879	13	10	61
266	1.666	4.495	8	4	22
469	1.288	3.384	5	6	39
1.496	10.360	18.738	45	16	103
538	5.638	11.017	37	9	25
958	4.722	7.721	8	7	78
82	271	968	1	1	3
36	194	541	1	-	1
46	77	427	-	1	2
803	3.139	4.730	19	9	55
391	1.694	2.917	18	3	21
412	1.445	1.813	1	6	34
439	1.624	1.873	1	2	14
190	897	1.132	-	-	5
249	727	741	1	2	9
2.050	6.156	14.590	26	34	87
752	3.337	8.410	21	14	32
1.298	2.819	6.180	5	20	55
371	459	714	3	2	4
168	265	423	3	2	3
203	194	291	-	-	1
710	2.735	4.152	6	15	16
243	1.645	2.264	5	7	4

наставак/*continued*

Територија	Пол	Укупно	Дужина трајања (година)		
			The duration (years)		
			1 или 2	3	4 или 5
Area	*Sex*	*Total*	*1 or 2*	*3*	*4 or 5*
ИСТОЧНА ИЛИЦА	Женски/ *Female*	3.466	39	784	2.643
ИСТОЧНИ ДРВАР	Укупно/ *Total*	33	-	10	23
	Мушки/ *Male*	25	-	9	16
	Женски/ *Female*	8	-	1	7
ИСТОЧНИ МОСТАР	Укупно/ *Total*	104	1	40	63
	Мушки/ *Male*	66	1	23	42
	Женски/ *Female*	38	-	17	21
ИСТОЧНИ СТАРИ ГРАД	Укупно/ *Total*	554	6	248	300
	Мушки/ *Male*	333	1	169	163
	Женски/ *Female*	221	5	79	137
ИСТОЧНО НОВО САРАЈЕВО	Укупно/ *Total*	5.171	39	1.356	3.776
	Мушки/ *Male*	2.708	14	822	1.872
	Женски/ *Female*	2.463	25	534	1.904
ЈЕЗЕРО	Укупно/ *Total*	482	1	263	218
	Мушки/ *Male*	308	1	185	122
	Женски/ *Female*	174	-	78	96
КАЛИНОВИК	Укупно/ *Total*	916	17	317	582
	Мушки/ *Male*	577	12	223	342
	Женски/ *Female*	339	5	94	240
КНЕЖЕВО	Укупно/ *Total*	3.733	23	1.855	1.855
	Мушки/ *Male*	2.188	14	1.167	1.007
	Женски/ *Female*	1.545	9	688	848
КОСТАЈНИЦА	Укупно/ *Total*	2.983	51	1.181	1.751
	Мушки/ *Male*	1.659	23	695	941
	Женски/ *Female*	1.324	28	486	810

Врста средње школе					
Type of secondary school					
Гимназија	Техничке и сродне школе	Стручне школе	Вјерска школа	Умјетничке школе	Учитељске школе
Gymnasium	*Technical and related school*	*Vocational schools*	*Religious schools*	*School of Art*	*School for teachers*
467	1.090	1.888	1	8	12
-	9	24	-	-	-
-	6	19	-	-	-
-	3	5	-	-	-
11	42	50	1	-	-
3	33	29	1	-	-
8	9	21	-	-	-
28	212	313	-	-	1
7	128	198	-	-	-
21	84	115	-	-	1
527	1.661	2.942	3	28	10
185	959	1.549	3	11	1
342	702	1.393	-	17	9
26	164	292	-	-	-
10	96	202	-	-	-
16	68	90	-	-	-
216	244	447	3	1	5
111	160	300	3	-	3
105	84	147	-	1	2
29	1.658	2.031	4	-	11
18	902	1.260	4	-	4
11	756	771	-	-	7
154	1.024	1.796	2	1	6
55	569	1.032	1	1	1
99	455	764	1	-	5

наставак/*continued*

Територија	Пол	Укупно	Дужина трајања (година)		
			The duration (years)		
			1 или 2	3	4 или 5
Area	*Sex*	*Total*	*1 or 2*	*3*	*4 or 5*
КОТОР ВАРОШ	Укупно/ *Total*	8.557	54	4.487	4.016
	Мушки/ *Male*	4.902	27	2.699	2.176
	Женски/ *Female*	3.655	27	1.788	1.840
КОЗАРСКА ДУБИЦА	Укупно/ *Total*	10.188	113	5.343	4.732
	Мушки/ *Male*	5.540	50	3.249	2.241
	Женски/ *Female*	4.648	63	2.094	2.491
КРУПА НА УНИ	Укупно/ *Total*	373	5	223	145
	Мушки/ *Male*	247	4	155	88
	Женски/ *Female*	126	1	68	57
КУПРЕС-РС	Укупно/ *Total*	85	3	47	35
	Мушки/ *Male*	59	2	37	20
	Женски/ *Female*	26	1	10	15
ЛАКТАШИ	Укупно/ *Total*	16.047	149	7.372	8.526
	Мушки/ *Male*	8.708	76	4.522	4.110
	Женски/ *Female*	7.339	73	2.850	4.416
ЛОПАРЕ	Укупно/ *Total*	5.818	84	2.653	3.081
	Мушки/ *Male*	3.374	52	1.749	1.573
	Женски/ *Female*	2.444	32	904	1.508
ЉУБИЊЕ	Укупно/ *Total*	1.508	9	621	878
	Мушки/ *Male*	838	5	366	467
	Женски/ *Female*	670	4	255	411
МИЛИЋИ	Укупно/ *Total*	4.941	60	2.169	2.712
	Мушки/ *Male*	3.030	27	1.567	1.436
	Женски/ *Female*	1.911	33	602	1.276
МОДРИЧА	Укупно/ *Total*	10.541	158	4.882	5.501

Врста средње школе					
Type of secondary school					
Гимназија	Техничке и сродне школе	Стручне школе	Вјерска школа	Умјетничке школе	Учитељске школе
Gymnasium	*Technical and related school*	*Vocational schools*	*Religious schools*	*School of Art*	*School for teachers*
344	2.769	5.377	28	5	34
118	1.535	3.212	18	3	16
226	1.234	2.165	10	2	18
696	2.817	6.628	3	20	24
246	1.388	3.882	3	15	6
450	1.429	2.746	-	5	18
18	98	255	-	-	2
11	58	177	-	-	1
7	40	78	-	-	1
4	18	61	1	-	1
2	12	44	1	-	-
2	6	17	-	-	1
495	5.337	10.111	15	36	53
149	2.765	5.741	14	21	18
346	2.572	4.370	1	15	35
538	1.891	3.347	9	5	28
236	1.025	2.094	9	1	9
302	866	1.253	-	4	19
286	344	873	-	2	3
125	211	501	-	1	-
161	133	372	-	1	3
470	1.696	2.722	24	7	22
193	960	1.855	13	2	7
277	736	867	11	5	15
959	3.131	6.392	13	8	38

наставак/*continued*

Територија	Пол	Укупно	Дужина трајања (година) *The duration (years)*		
			1 или 2	3	4 или 5
Area	*Sex*	*Total*	*1 or 2*	*3*	*4 or 5*
МОДРИЧА	Мушки/ *Male*	5.833	85	3.055	2.693
	Женски/ *Female*	4.708	73	1.827	2.808
МРКОЊИЋ ГРАД	Укупно/ *Total*	6.936	62	3.843	3.031
	Мушки/ *Male*	3.792	41	2.243	1.508
	Женски/ *Female*	3.144	21	1.600	1.523
НЕВЕСИЊЕ	Укупно/ *Total*	5.797	49	2.173	3.575
	Мушки/ *Male*	3.368	25	1.385	1.958
	Женски/ *Female*	2.429	24	788	1.617
НОВИ ГРАД	Укупно/ *Total*	12.255	177	5.962	6.116
	Мушки/ *Male*	6.901	104	3.654	3.143
	Женски/ *Female*	5.354	73	2.308	2.973
НОВО ГОРАЖДЕ	Укупно/ *Total*	1.636	6	710	920
	Мушки/ *Male*	1.023	4	500	519
	Женски/ *Female*	613	2	210	401
ОСМАЦИ	Укупно/ *Total*	2.590	18	1.260	1.312
	Мушки/ *Male*	1.603	7	881	715
	Женски/ *Female*	987	11	379	597
ОШТРА ЛУКА	Укупно/ *Total*	995	10	585	400
	Мушки/ *Male*	610	6	408	196
	Женски/ *Female*	385	4	177	204
ПАЛЕ-РС	Укупно/ *Total*	10.305	94	3.142	7.069
	Мушки/ *Male*	5.515	32	2.046	3.437
	Женски/ *Female*	4.790	62	1.096	3.632
ПЕЛАГИЋЕВО	Укупно/ *Total*	1.681	25	801	855
	Мушки/ *Male*	966	16	491	459

Врста средње школе					
Type of secondary school					
Гимназија	Техничке и сродне школе	Стручне школе	Вјерска школа	Умјетничке школе	Учитељске школе
Gymnasium	*Technical and related school*	*Vocational schools*	*Religious schools*	*School of Art*	*School for teachers*
344	1.640	3.827	10	-	12
615	1.491	2.565	3	8	26
773	1.475	4.647	6	3	32
315	808	2.650	6	2	11
458	667	1.997	-	1	21
782	1.385	3.613	10	-	7
315	873	2.169	10	-	1
467	512	1.444	-	-	6
950	3.681	7.558	14	10	42
351	1.983	4.541	11	5	10
599	1.698	3.017	3	5	32
171	505	951	4	2	3
57	302	657	4	1	2
114	203	294	-	1	1
122	943	1.496	18	5	6
43	538	1.005	14	2	1
79	405	491	4	3	5
31	330	623	4	2	5
13	160	431	3	1	2
18	170	192	1	1	3
1.170	3.811	5.270	11	19	24
417	2.027	3.046	9	11	5
753	1.784	2.224	2	8	19
95	328	1.237	10	3	8
47	194	716	6	1	2

наставак/*continued*

Територија	Пол	Укупно	Дужина трајања (година) *The duration (years)*		
			1 или 2	3	4 или 5
Area	*Sex*	*Total*	*1 or 2*	*3*	*4 or 5*
ПЕЛАГИЋЕВО	Женски/ *Female*	715	9	310	396
ПЕТРОВАЦ	Укупно/ *Total*	172	-	78	94
	Мушки/ *Male*	97	-	50	47
	Женски/ *Female*	75	-	28	47
ПЕТРОВО	Укупно/ *Total*	2.917	46	1.285	1.586
	Мушки/ *Male*	1.720	24	880	816
	Женски/ *Female*	1.197	22	405	770
ПРИЈЕДОР	Укупно/ *Total*	42.334	403	20.207	21.724
	Мушки/ *Male*	23.443	231	12.546	10.666
	Женски/ *Female*	18.891	172	7.661	11.058
ПРЊАВОР	Укупно/ *Total*	13.509	225	7.141	6.143
	Мушки/ *Male*	7.530	141	4.357	3.032
	Женски/ *Female*	5.979	84	2.784	3.111
РИБНИК	Укупно/ *Total*	2.267	40	1.085	1.142
	Мушки/ *Male*	1.361	25	743	593
	Женски/ *Female*	906	15	342	549
РОГАТИЦА	Укупно/ *Total*	4.879	42	2.089	2.748
	Мушки/ *Male*	2.822	22	1.440	1.360
	Женски/ *Female*	2.057	20	649	1.388
РУДО	Укупно/ *Total*	3.792	81	1.764	1.947
	Мушки/ *Male*	2.315	39	1.252	1.024
	Женски/ *Female*	1.477	42	512	923
СОКОЛАЦ	Укупно/ *Total*	5.747	62	2.183	3.502
	Мушки/ *Male*	3.214	26	1.447	1.741
	Женски/ *Female*	2.533	36	736	1.761

Врста средње школе					
Type of secondary school					
Гимназија	Техничке и сродне школе	Стручне школе	Вјерска школа	Умјетничке школе	Учитељске школе
Gymnasium	*Technical and related school*	*Vocational schools*	*Religious schools*	*School of Art*	*School for teachers*
48	134	521	4	2	6
9	59	103	1	-	-
3	30	63	1	-	-
6	29	40	-	-	-
104	1.323	1.483	1	3	3
32	693	994	1	-	-
72	630	489	-	3	3
2.283	13.506	26.258	52	70	165
769	7.011	15.550	41	38	34
1.514	6.495	10.708	11	32	131
1.007	3.907	8.499	20	18	58
398	2.025	5.065	19	8	15
609	1.882	3.434	1	10	43
153	764	1.334	3	-	13
53	411	887	3	-	7
100	353	447	-	-	6
478	1.462	2.918	6	3	12
185	751	1.871	5	2	8
293	711	1.047	1	1	4
322	972	2.473	15	4	6
114	544	1.642	13	1	1
208	428	831	2	3	5
877	1.701	3.145	7	5	12
369	905	1.924	6	2	8
508	796	1.221	1	3	4

наставак/*continued*

Територија	Пол	Укупно	Дужина трајања (година) *The duration (years)*		
			1 или 2	3	4 или 5
Area	*Sex*	*Total*	*1 or 2*	*3*	*4 or 5*
СРБАЦ	Укупно/ *Total*	6.776	70	3.511	3.195
	Мушки/ *Male*	3.621	39	2.043	1.539
	Женски/ *Female*	3.155	31	1.468	1.656
СРЕБРЕНИЦА	Укупно/ *Total*	5.548	60	2.057	3.431
	Мушки/ *Male*	3.305	26	1.332	1.947
	Женски/ *Female*	2.243	34	725	1.484
ШАМАЦ	Укупно/ *Total*	7.217	116	3.219	3.882
	Мушки/ *Male*	4.009	60	2.037	1.912
	Женски/ *Female*	3.208	56	1.182	1.970
ШЕКОВИЋИ	Укупно/ *Total*	2.821	22	1.269	1.530
	Мушки/ *Male*	1.704	12	931	761
	Женски/ *Female*	1.117	10	338	769
ШИПОВО	Укупно/ *Total*	4.596	40	2.436	2.120
	Мушки/ *Male*	2.685	23	1.520	1.142
	Женски/ *Female*	1.911	17	916	978
ТЕСЛИЋ	Укупно/ *Total*	14.815	113	8.550	6.152
	Мушки/ *Male*	8.582	73	5.577	2.932
	Женски/ *Female*	6.233	40	2.973	3.220
ТРЕБИЊЕ	Укупно/ *Total*	14.080	99	5.552	8.429
	Мушки/ *Male*	7.469	42	3.269	4.158
	Женски/ *Female*	6.611	57	2.283	4.271
ТРНОВО-РС	Укупно/ *Total*	983	7	362	614
	Мушки/ *Male*	598	5	253	340
	Женски/ *Female*	385	2	109	274
УГЉЕВИК	Укупно/ *Total*	6.405	92	2.597	3.716

Врста средње школе					
Type of secondary school					
Гимназија	Техничке и сродне школе	Стручне школе	Вјерска школа	Умјетничке школе	Учитељске школе
Gymnasium	*Technical and related school*	*Vocational schools*	*Religious schools*	*School of Art*	*School for teachers*
657	1.696	4.364	12	10	37
286	858	2.455	10	4	8
371	838	1.909	2	6	29
568	2.162	2.764	28	6	20
279	1.308	1.695	16	1	6
289	854	1.069	12	5	14
607	1.914	4.651	7	12	26
265	1.004	2.719	6	6	9
342	910	1.932	1	6	17
182	855	1.768	4	3	9
70	446	1.181	3	1	3
112	409	587	1	2	6
505	1.210	2.849	17	1	14
214	721	1.728	15	1	6
291	489	1.121	2	-	8
727	4.472	9.555	21	6	34
233	2.221	6.100	16	1	11
494	2.251	3.455	5	5	23
1.464	4.184	8.369	10	17	36
527	2.483	4.426	10	11	12
937	1.701	3.943	-	6	24
63	342	565	2	3	8
25	213	354	2	2	2
38	129	211	-	1	6
250	2.852	3.263	14	14	12

наставак/*continued*

Територија	Пол	Укупно	Дужина трајања (година)		
			The duration (years)		
			1 или 2	3	4 или 5
Area	*Sex*	*Total*	*1 or 2*	*3*	*4 or 5*
УГЉЕВИК	Мушки/ *Male*	3.741	33	1.759	1.949
	Женски/ *Female*	2.664	59	838	1.767
ВИШЕГРАД	Укупно/ *Total*	4.910	59	1.965	2.886
	Мушки/ *Male*	2.826	26	1.267	1.533
	Женски/ *Female*	2.084	33	698	1.353
ВЛАСЕНИЦА	Укупно/ *Total*	5.028	49	2.201	2.778
	Мушки/ *Male*	2.847	15	1.419	1.413
	Женски/ *Female*	2.181	34	782	1.365
ВУКОСАВЉЕ	Укупно/ *Total*	1.668	15	900	753
	Мушки/ *Male*	1.007	7	617	383
	Женски/ *Female*	661	8	283	370
ЗВОРНИК	Укупно/ *Total*	24.081	218	10.300	13.563
	Мушки/ *Male*	14.159	111	6.621	7.427
	Женски/ *Female*	9.922	107	3.679	6.136
БРЧКО ДИСТРИКТ БОСНЕ И ХЕРЦЕГОВИНЕ *BRČKO DISTRICT OF BOSNIA AND HERZEGOVINA*	Укупно/ *Total*	33.941	290	13.220	20.431
	Мушки/ *Male*	18.872	154	8.097	10.621
	Женски/ *Female*	15.069	136	5.123	9.810

Врста средње школе					
Type of secondary school					
Гимназија	Техничке и сродне школе	Стручне школе	Вјерска школа	Умјетничке школе	Учитељске школе
Gymnasium	*Technical and related school*	*Vocational schools*	*Religious schools*	*School of Art*	*School for teachers*
80	1.544	2.097	10	8	2
170	1.308	1.166	4	6	10
491	1.580	2.805	7	6	21
219	862	1.727	7	5	6
272	718	1.078	-	1	15
549	1.617	2.815	22	3	22
206	894	1.727	14	2	4
343	723	1.088	8	1	18
72	515	1.067	6	3	5
26	269	706	4	2	-
46	246	361	2	1	5
1.355	7.812	14.694	130	16	74
521	4.767	8.747	94	6	24
834	3.045	5.947	36	10	50
2.519	11.368	19.855	99	29	71
1.035	6.660	11.095	53	12	17
1.484	4.708	8.760	46	17	54

СТАНОВНИШТВО СА ВИШИМ И ВИСОКИМ ОБРАЗОВАЊЕМ, ПО ОПШТИНАМА, 2013.
PERSONS WITH TERTIARY EDUCATION, BY MUNICIPALITIES, 2013.

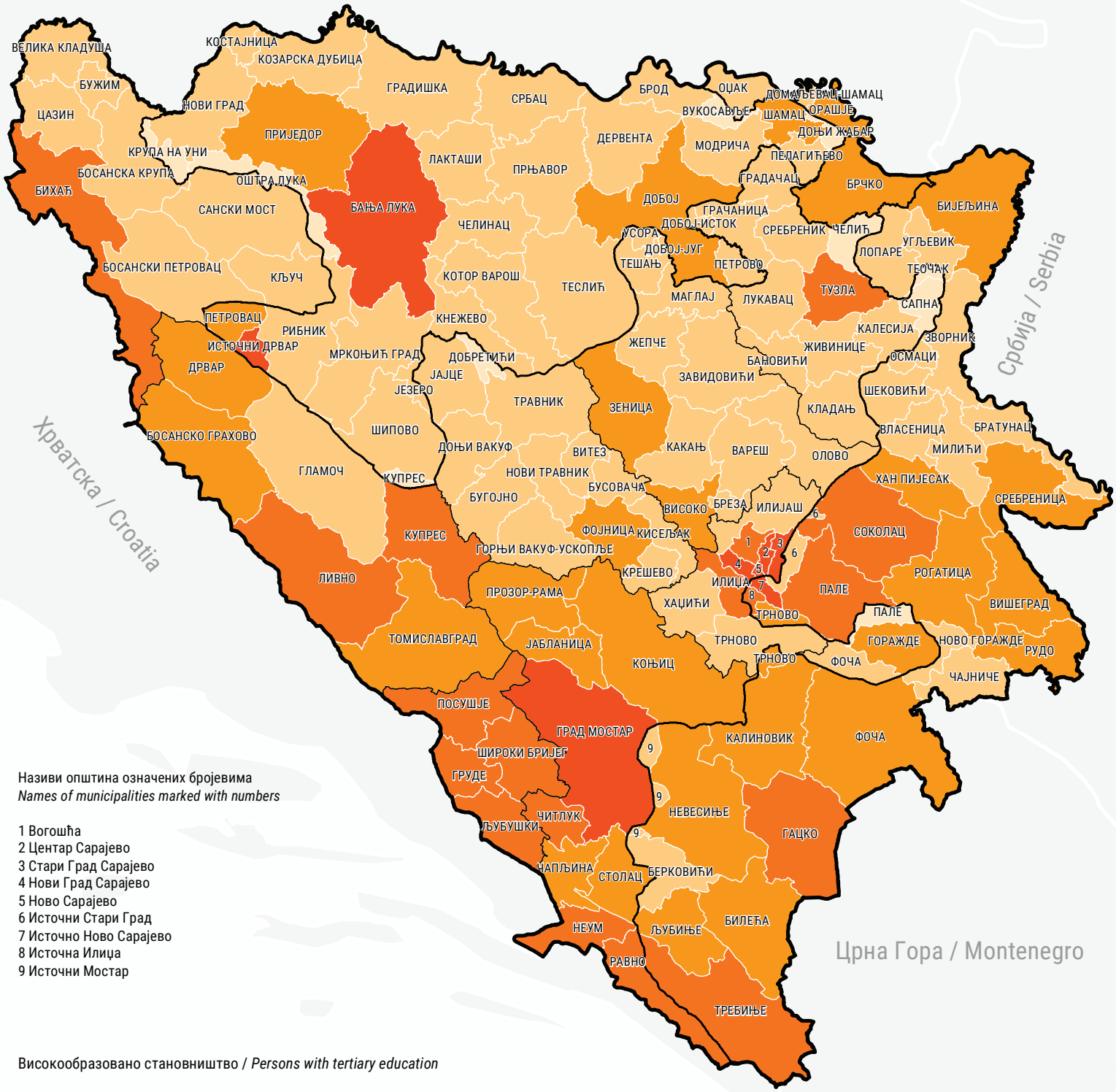

Називи општина означених бројевима
Names of municipalities marked with numbers

1 Вогошћа
2 Центар Сарајево
3 Стари Град Сарајево
4 Нови Град Сарајево
5 Ново Сарајево
6 Источни Стари Град
7 Источно Ново Сарајево
8 Источна Илиџа
9 Источни Мостар

Високообразовано становништво / *Persons with tertiary education*

Босна и Херцеговина / *Bosnia and Herzegovina*: 12,71%

- Испод / *Under* 5,00%
- 5,01% - 10,00%
- 10,01% - 15,00%
- 15,01% - 20,00%
- 20,00% и више / *and more*

20 10 0 20 40 60 80 100 km

Учешће становништва са вишим и виоким образовањем у укупном становништву старом 15 и више година, у %.
Share of persons with tertiary education in the total population aged 15 and over, in %.

3. СТАНОВНИШТВО СА ЗАВРШЕНОМ ВИСОКОМ ШКОЛОМ/ ФАКУЛТЕТОМ/ АКАДЕМИЈОМ/ УНИВЕРЗИТЕТОМ ПРЕМА СТЕЧЕНОМ ЗВАЊУ, СТАРОСТИ И ПОЛУ

Population who have completed advanced schools/faculty/academy/university to the vocation, age and sex

Територија	Старост	Пол	Укупно	Стари програм *Old program*				
				Свега	Дипломирани према дужини трајања студија *Graduate with*			
					Свега	4 године	5 година	6 година
Area	*Age*	*Sex*	*Total*	*All*	*All*	*4 years*	*5 years*	*6 years*
БОСНА И ХЕРЦЕГОВИНА *BOSNIA AND HERZEGOVINA*	Укупно/*Total*	Укупно/*Total*	285.622	228.331	196.538	167.434	22.351	6.753
	Укупно/*Total*	Мушки/*Male*	137.543	113.141	96.670	80.118	13.345	3.207
	Укупно/*Total*	Женски/*Female*	148.079	115.190	99.868	87.316	9.006	3.546
	20-24	Укупно/*Total*	25.843	7.109	6.224	5.594	526	104
	20-24	Мушки/*Male*	9.525	2.514	2.204	1.968	199	37
	20-24	Женски/*Female*	16.318	4.595	4.020	3.626	327	67
	25-29	Укупно/*Total*	59.076	38.159	33.996	29.386	3.302	1.308
	25-29	Мушки/*Male*	23.390	14.557	12.931	10.906	1.521	504
	25-29	Женски/*Female*	35.686	23.602	21.065	18.480	1.781	804
	30-34	Укупно/*Total*	47.824	41.368	36.909	30.692	4.571	1.646
	30-34	Мушки/*Male*	19.974	16.930	15.042	11.894	2.508	640
	30-34	Женски/*Female*	27.850	24.438	21.867	18.798	2.063	1.006
	35-39	Укупно/*Total*	33.108	28.459	24.082	19.764	3.119	1.199
	35-39	Мушки/*Male*	15.034	12.828	10.801	8.418	1.929	454
	35-39	Женски/*Female*	18.074	15.631	13.281	11.346	1.190	745
	40-44	Укупно/*Total*	21.498	18.392	15.141	12.206	2.413	522
	40-44	Мушки/*Male*	10.552	8.982	7.309	5.587	1.441	281
	40-44	Женски/*Female*	10.946	9.410	7.832	6.619	972	241
	45-49	Укупно/*Total*	19.808	18.239	15.188	12.864	1.961	363
	45-49	Мушки/*Male*	10.098	9.336	7.704	6.278	1.209	217
	45-49	Женски/*Female*	9.710	8.903	7.484	6.586	752	146
	50-54	Укупно/*Total*	23.935	22.965	19.611	17.429	1.785	397
	50-54	Мушки/*Male*	13.366	12.893	11.025	9.634	1.159	232
	50-54	Женски/*Female*	10.569	10.072	8.586	7.795	626	165

Стари програм			Програм по Болоњи			
Old program			*Program by Bologna*			
Специјалисти	Магистри наука	Доктори наука	Свега	Bachelor и дипломирани	Магистри	Доктори наука
Specialists	*Masters of science*	*Doctors of science*	*All*	*Bachelor and graduated*	*Master's degree*	*Doctor's degree*
7.145	19.051	5.597	57.291	45.969	10.919	403
3.332	9.514	3.625	24.402	19.593	4.599	210
3.813	9.537	1.972	32.889	26.376	6.320	193
75	797	13	18.734	16.672	2.048	14
28	278	4	7.011	6.283	724	4
47	519	9	11.723	10.389	1.324	10
224	3.817	122	20.917	14.810	6.032	75
94	1.478	54	8.833	6.383	2.421	29
130	2.339	68	12.084	8.427	3.611	46
477	3.561	421	6.456	5.157	1.229	70
203	1.484	201	3.044	2.412	596	36
274	2.077	220	3.412	2.745	633	34
753	2.917	707	4.649	3.957	648	44
295	1.355	377	2.206	1.852	336	18
458	1.562	330	2.443	2.105	312	26
637	1.992	622	3.106	2.642	410	54
276	1.037	360	1.570	1.326	215	29
361	955	262	1.536	1.316	195	25
860	1.528	663	1.569	1.322	210	37
398	852	382	762	633	104	25
462	676	281	807	689	106	12
1.229	1.390	735	970	807	137	26
538	842	488	473	368	87	18
691	548	247	497	439	50	8

наставак/*continued*

Територија	Старост	Пол	Укупно	Стари програм				
				Old program				
				Свега	Дипломирани према дужини трајања студија			
					Graduate with			
					Свега	4 године	5 година	6 година
Area	*Age*	*Sex*	*Total*	*All*	*All*	*4 years*	*5 years*	*6 years*
БОСНА И ХЕРЦЕГОВИНА *BOSNIA AND HERZEGOVINA*	55-59	Укупно/*Total*	19.667	19.180	16.438	14.757	1.364	317
	55-59	Мушки/*Male*	11.841	11.567	9.929	8.783	953	193
	55-59	Женски/*Female*	7.826	7.613	6.509	5.974	411	124
	60-64	Укупно/*Total*	13.478	13.282	11.381	9.819	1.305	257
	60-64	Мушки/*Male*	8.445	8.328	7.108	6.044	906	158
	60-64	Женски/*Female*	5.033	4.954	4.273	3.775	399	99
	65-69	Укупно/*Total*	8.473	8.404	7.023	5.905	893	225
	65-69	Мушки/*Male*	5.856	5.813	4.866	4.020	671	175
	65-69	Женски/*Female*	2.617	2.591	2.157	1.885	222	50
	70-74	Укупно/*Total*	6.199	6.146	5.080	4.368	530	182
	70-74	Мушки/*Male*	4.414	4.382	3.630	3.107	382	141
	70-74	Женски/*Female*	1.785	1.764	1.450	1.261	148	41
	75 и више/ *75 and over*	Укупно/*Total*	6.713	6.628	5.465	4.650	582	233
	75 и више/ *75 and over*	Мушки/*Male*	5.048	5.011	4.121	3.479	467	175
	75 и више/ *75 and over*	Женски/*Female*	1.665	1.617	1.344	1.171	115	58
ФЕДЕРАЦИЈА БОСНЕ И ХЕРЦЕГОВИНЕ *FEDERATION OF BOSNIA AND HERZEGOVINA*	Укупно/*Total*	Укупно/*Total*	188.110	149.662	127.140	107.976	15.110	4.054
	Укупно/*Total*	Мушки/*Male*	89.861	73.687	62.277	51.321	8.920	2.036
	Укупно/*Total*	Женски/*Female*	98.249	75.975	64.863	56.655	6.190	2.018
	20-24	Укупно/*Total*	18.390	4.496	3.800	3.313	416	71
	20-24	Мушки/*Male*	6.721	1.548	1.314	1.137	151	26
	20-24	Женски/*Female*	11.669	2.948	2.486	2.176	265	45
	25-29	Укупно/*Total*	38.210	23.832	20.666	17.601	2.244	821
	25-29	Мушки/*Male*	15.038	9.114	7.902	6.574	1.021	307
	25-29	Женски/*Female*	23.172	14.718	12.764	11.027	1.223	514
	30-34	Укупно/*Total*	30.521	26.956	23.783	19.967	2.946	870
	30-34	Мушки/*Male*	12.710	11.016	9.704	7.679	1.651	374
	30-34	Женски/*Female*	17.811	15.940	14.079	12.288	1.295	496

Стари програм			Програм по Болоњи			
Old program			*Program by Bologna*			
Специјалисти	Магистри наука	Доктори наука	Свега	Bachelor и дипломирани	Магистри	Доктори наука
Specialists	*Masters of science*	*Doctors of science*	*All*	*Bachelor and graduated*	*Master's degree*	*Doctor's degree*
981	1.079	682	487	360	94	33
453	690	495	274	196	59	19
528	389	187	213	164	35	14
651	708	542	196	129	47	20
309	510	401	117	69	31	17
342	198	141	79	60	16	3
473	489	419	69	36	19	14
249	374	324	43	25	7	11
224	115	95	26	11	12	3
439	350	277	53	32	18	3
255	272	225	32	20	10	2
184	78	52	21	12	8	1
346	423	394	85	45	27	13
234	342	314	37	26	9	2
112	81	80	48	19	18	11
4.413	14.028	4.081	38.448	29.420	8.763	265
2.034	6.812	2.564	16.174	12.493	3.551	130
2.379	7.216	1.517	22.274	16.927	5.212	135
41	644	11	13.894	12.080	1.802	12
12	218	4	5.173	4.538	631	4
29	426	7	8.721	7.542	1.171	8
116	2.969	81	14.378	9.249	5.079	50
47	1.128	37	5.924	3.915	1.988	21
69	1.841	44	8.454	5.334	3.091	29
268	2.608	297	3.565	2.730	789	46
112	1.064	136	1.694	1.318	355	21
156	1.544	161	1.871	1.412	434	25

наставак/*continued*

Територија	Старост	Пол	Укупно	Стари програм				
				Old program				
				Свега	Дипломирани према дужини трајања студија			
					Graduate with			
					Свега	4 године	5 година	6 година
Area	*Age*	*Sex*	*Total*	*All*	*All*	*4 years*	*5 years*	*6 years*
ФЕДЕРАЦИЈА БОСНЕ И ХЕРЦЕГОВИНЕ *FEDERATION OF BOSNIA AND HERZEGOVINA*	35-39	Укупно/*Total*	21.174	18.542	15.514	12.785	2.098	631
	35-39	Мушки/*Male*	9.614	8.331	6.921	5.369	1.276	276
	35-39	Женски/*Female*	11.560	10.211	8.593	7.416	822	355
	40-44	Укупно/*Total*	14.332	12.459	10.168	8.304	1.549	315
	40-44	Мушки/*Male*	7.008	6.003	4.825	3.762	893	170
	40-44	Женски/*Female*	7.324	6.456	5.343	4.542	656	145
	45-49	Укупно/*Total*	13.634	12.649	10.494	8.876	1.368	250
	45-49	Мушки/*Male*	6.994	6.489	5.357	4.354	851	152
	45-49	Женски/*Female*	6.640	6.160	5.137	4.522	517	98
	50-54	Укупно/*Total*	15.695	15.115	12.877	11.374	1.249	254
	50-54	Мушки/*Male*	8.903	8.602	7.324	6.376	802	146
	50-54	Женски/*Female*	6.792	6.513	5.553	4.998	447	108
	55-59	Укупно/*Total*	12.690	12.398	10.514	9.441	859	214
	55-59	Мушки/*Male*	7.511	7.355	6.289	5.581	572	136
	55-59	Женски/*Female*	5.179	5.043	4.225	3.860	287	78
	60-64	Укупно/*Total*	8.743	8.632	7.341	6.296	868	177
	60-64	Мушки/*Male*	5.282	5.218	4.433	3.748	578	107
	60-64	Женски/*Female*	3.461	3.414	2.908	2.548	290	70
	65-69	Укупно/*Total*	5.684	5.643	4.654	3.851	648	155
	65-69	Мушки/*Male*	3.724	3.702	3.059	2.456	482	121
	65-69	Женски/*Female*	1.960	1.941	1.595	1.395	166	34
	70-74	Укупно/*Total*	4.325	4.285	3.524	2.993	412	119
	70-74	Мушки/*Male*	2.932	2.909	2.384	2.008	289	87
	70-74	Женски/*Female*	1.393	1.376	1.140	985	123	32
	75 и више/ *75 and over*	Укупно/*Total*	4.712	4.655	3.805	3.175	453	177
	75 и више/ *75 and over*	Мушки/*Male*	3.424	3.400	2.765	2.277	354	134
	75 и више/ *75 and over*	Женски/*Female*	1.288	1.255	1.040	898	99	43

Стари програм			Програм по Болоњи			
Old program			*Program by Bologna*			
наставак/*continued* Специјалисти	Магистри наука	Доктори наука	Свега	Bachelor и дипломирани	Магистри	Доктори наука
Specialists	*Masters of science*	*Doctors of science*	*All*	*Bachelor and graduated*	*Master's degree*	*Doctor's degree*
418	2.122	488	2.632	2.163	435	34
177	979	254	1.283	1.040	229	14
241	1.143	234	1.349	1.123	206	20
327	1.507	457	1.873	1.565	275	33
143	779	256	1.005	847	141	17
184	728	201	868	718	134	16
524	1.121	510	985	801	160	24
244	607	281	505	409	81	15
280	514	229	480	392	79	9
737	975	526	580	486	77	17
340	595	343	301	240	49	12
397	380	183	279	246	28	5
672	733	479	292	207	67	18
286	442	338	156	108	39	9
386	291	141	136	99	28	9
438	467	386	111	73	27	11
192	326	267	64	38	18	8
246	141	119	47	35	9	3
326	347	316	41	19	13	9
161	250	232	22	12	4	6
165	97	84	19	7	9	3
303	252	206	40	22	16	2
166	196	163	23	13	9	1
137	56	43	17	9	7	1
243	283	324	57	25	23	9
154	228	253	24	15	7	2
89	55	71	33	10	16	7

наставак/*continued*

Територија	Старост	Пол	Укупно	Стари програм				
				Old program				
				Свега	Дипломирани према дужини трајања студија			
					Graduate with			
					Свега	4 године	5 година	6 година
Area	*Age*	*Sex*	*Total*	*All*	*All*	*4 years*	*5 years*	*6 years*
РЕПУБЛИКА СРПСКА *РЕПУБЛИКА СРПСКА*	Укупно/*Total*	Укупно/*Total*	92.012	74.198	65.420	55.975	6.865	2.580
	Укупно/*Total*	Мушки/*Male*	45.038	37.262	32.466	27.181	4.181	1.104
	Укупно/*Total*	Женски/*Female*	46.974	36.936	32.954	28.794	2.684	1.476
	20-24	Укупно/*Total*	6.968	2.440	2.265	2.135	100	30
	20-24	Мушки/*Male*	2.619	909	834	781	44	9
	20-24	Женски/*Female*	4.349	1.531	1.431	1.354	56	21
	25-29	Укупно/*Total*	19.629	13.407	12.476	10.996	1.019	461
	25-29	Мушки/*Male*	7.848	5.077	4.688	4.030	476	182
	25-29	Женски/*Female*	11.781	8.330	7.788	6.966	543	279
	30-34	Укупно/*Total*	16.315	13.583	12.390	10.084	1.553	753
	30-34	Мушки/*Male*	6.850	5.570	5.033	3.964	814	255
	30-34	Женски/*Female*	9.465	8.013	7.357	6.120	739	498
	35-39	Укупно/*Total*	11.325	9.405	8.115	6.598	965	552
	35-39	Мушки/*Male*	5.143	4.259	3.673	2.885	612	176
	35-39	Женски/*Female*	6.182	5.146	4.442	3.713	353	376
	40-44	Укупно/*Total*	6.780	5.604	4.682	3.668	819	195
	40-44	Мушки/*Male*	3.346	2.810	2.335	1.715	519	101
	40-44	Женски/*Female*	3.434	2.794	2.347	1.953	300	94
	45-49	Укупно/*Total*	5.767	5.212	4.372	3.715	550	107
	45-49	Мушки/*Male*	2.900	2.658	2.189	1.790	337	62
	45-49	Женски/*Female*	2.867	2.554	2.183	1.925	213	45
	50-54	Укупно/*Total*	7.781	7.416	6.343	5.707	504	132
	50-54	Мушки/*Male*	4.216	4.057	3.495	3.081	336	78
	50-54	Женски/*Female*	3.565	3.359	2.848	2.626	168	54
	55-59	Укупно/*Total*	6.581	6.407	5.603	5.031	473	99
	55-59	Мушки/*Male*	4.092	3.987	3.453	3.041	358	54
	55-59	Женски/*Female*	2.489	2.420	2.150	1.990	115	45

Стари програм			Програм по Болоњи			
Old program			*Program by Bologna*			
Специјалисти	Магистри наука	Доктори наука	Свега	Bachelor и дипломирани	Магистри	Доктори наука
Specialists	*Masters of science*	*Doctors of science*	*All*	*Bachelor and graduated*	*Master's degree*	*Doctor's degree*
2.591	4.739	1.448	17.814	15.668	2.016	130
1.222	2.562	1.012	7.776	6.720	981	75
1.369	2.177	436	10.038	8.948	1.035	55
34	139	2	4.528	4.304	222	2
16	59	-	1.710	1.626	84	-
18	80	2	2.818	2.678	138	2
105	788	38	6.222	5.314	885	23
46	327	16	2.771	2.361	403	7
59	461	22	3.451	2.953	482	16
191	893	109	2.732	2.290	420	22
83	396	58	1.280	1.036	230	14
108	497	51	1.452	1.254	190	8
327	760	203	1.920	1.709	203	8
115	360	111	884	780	101	3
212	400	92	1.036	929	102	5
300	460	162	1.176	1.026	129	21
130	243	102	536	454	70	12
170	217	60	640	572	59	9
313	379	148	555	496	47	12
145	228	96	242	211	22	9
168	151	52	313	285	25	3
470	397	206	365	301	55	9
181	238	143	159	118	35	6
289	159	63	206	183	20	3
284	328	192	174	133	26	15
150	236	148	105	76	19	10
134	92	44	69	57	7	5

наставак/*continued*

Територија	Старост	Пол	Укупно	Стари програм / *Old program*				
				Свега	Дипломирани према дужини трајања студија / *Graduate with*			
					Свега	4 године	5 година	6 година
Area	*Age*	*Sex*	*Total*	*All*	*All*	*4 years*	*5 years*	*6 years*
РЕПУБЛИКА СРПСКА *РЕПУБЛИКА СРПСКА*	60-64	Укупно/*Total*	4.508	4.432	3.845	3.354	416	75
	60-64	Мушки/*Male*	3.018	2.969	2.549	2.192	309	48
	60-64	Женски/*Female*	1.490	1.463	1.296	1.162	107	27
	65-69	Укупно/*Total*	2.665	2.639	2.268	1.973	231	64
	65-69	Мушки/*Male*	2.042	2.023	1.736	1.508	179	49
	65-69	Женски/*Female*	623	616	532	465	52	15
	70-74	Укупно/*Total*	1.785	1.773	1.483	1.309	112	62
	70-74	Мушки/*Male*	1.415	1.407	1.191	1.048	89	54
	70-74	Женски/*Female*	370	366	292	261	23	8
	75 и више/ *75 and over*	Укупно/*Total*	1.908	1.880	1.578	1.405	123	50
	75 и више/ *75 and over*	Мушки/*Male*	1.549	1.536	1.290	1.146	108	36
	75 и више/ *75 and over*	Женски/*Female*	359	344	288	259	15	14
БРЧКО ДИСТРИКТ БОСНЕ И ХЕРЦЕГОВИНЕ *BRČKO DISTRICT OF BOSNIA AND HERZEGOVINA*	Укупно/*Total*	Укупно/*Total*	5.500	4.471	3.978	3.483	376	119
	Укупно/*Total*	Мушки/*Male*	2.644	2.192	1.927	1.616	244	67
	Укупно/*Total*	Женски/*Female*	2.856	2.279	2.051	1.867	132	52
	20-24	Укупно/*Total*	485	173	159	146	10	3
	20-24	Мушки/*Male*	185	57	56	50	4	2
	20-24	Женски/*Female*	300	116	103	96	6	1
	25-29	Укупно/*Total*	1.237	920	854	789	39	26
	25-29	Мушки/*Male*	504	366	341	302	24	15
	25-29	Женски/*Female*	733	554	513	487	15	11
	30-34	Укупно/*Total*	988	829	736	641	72	23
	30-34	Мушки/*Male*	414	344	305	251	43	11
	30-34	Женски/*Female*	574	485	431	390	29	12
	35-39	Укупно/*Total*	609	512	453	381	56	16
	35-39	Мушки/*Male*	277	238	207	164	41	2
	35-39	Женски/*Female*	332	274	246	217	15	14

Стари програм			Програм по Болоњи			
Old program			*Program by Bologna*			
Специјалисти	Магистри наука	Доктори наука	Свега	Bachelor и дипломирани	Магистри	Доктори наука
Specialists	*Masters of science*	*Doctors of science*	*All*	*Bachelor and graduated*	*Master's degree*	*Doctor's degree*
205	229	153	76	49	18	9
114	175	131	49	28	12	9
91	54	22	27	21	6	-
137	136	98	26	16	6	4
82	118	87	19	12	3	4
55	18	11	7	4	3	-
128	94	68	12	10	1	1
84	72	60	8	7	-	1
44	22	8	4	3	1	-
97	136	69	28	20	4	4
76	110	60	13	11	2	-
21	26	9	15	9	2	4
141	284	68	1.029	881	140	8
76	140	49	452	380	67	5
65	144	19	577	501	73	3
-	14	-	312	288	24	-
-	1	-	128	119	9	-
-	13	-	184	169	15	-
3	60	3	317	247	68	2
1	23	1	138	107	30	1
2	37	2	179	140	38	1
18	60	15	159	137	20	2
8	24	7	70	58	11	1
10	36	8	89	79	9	1
8	35	16	97	85	10	2
3	16	12	39	32	6	1
5	19	4	58	53	4	1

наставак/*continued*

Територија	Старост	Пол	Укупно	Стари програм				
				Old program				
				Свега	Дипломирани према дужини трајања студија			
					Graduate with			
					Свега	4 године	5 година	6 година
Area	*Age*	*Sex*	*Total*	*All*	*All*	*4 years*	*5 years*	*6 years*
БРЧКО ДИСТРИКТ БОСНЕ И ХЕРЦЕГОВИНЕ *BRČKO DISTRICT OF BOSNIA AND HERZEGOVINA*	40-44	Укупно/*Total*	386	329	291	234	45	12
	40-44	Мушки/*Male*	198	169	149	110	29	10
	40-44	Женски/*Female*	188	160	142	124	16	2
	45-49	Укупно/*Total*	407	378	322	273	43	6
	45-49	Мушки/*Male*	204	189	158	134	21	3
	45-49	Женски/*Female*	203	189	164	139	22	3
	50-54	Укупно/*Total*	459	434	391	348	32	11
	50-54	Мушки/*Male*	247	234	206	177	21	8
	50-54	Женски/*Female*	212	200	185	171	11	3
	55-59	Укупно/*Total*	396	375	321	285	32	4
	55-59	Мушки/*Male*	238	225	187	161	23	3
	55-59	Женски/*Female*	158	150	134	124	9	1
	60-64	Укупно/*Total*	227	218	195	169	21	5
	60-64	Мушки/*Male*	145	141	126	104	19	3
	60-64	Женски/*Female*	82	77	69	65	2	2
	65-69	Укупно/*Total*	124	122	101	81	14	6
	65-69	Мушки/*Male*	90	88	71	56	10	5
	65-69	Женски/*Female*	34	34	30	25	4	1
	70-74	Укупно/*Total*	89	88	73	66	6	1
	70-74	Мушки/*Male*	67	66	55	51	4	-
	70-74	Женски/*Female*	22	22	18	15	2	1
	75 и више/ *75 and over*	Укупно/*Total*	93	93	82	70	6	6
	75 и више/ *75 and over*	Мушки/*Male*	75	75	66	56	5	5
	75 и више/ *75 and over*	Женски/*Female*	18	18	16	14	1	1

Стари програм			Програм по Болоњи			
Old program			*Program by Bologna*			
Специјалисти	Магистри наука	Доктори наука	Свега	Bachelor и дипломирани	Магистри	Доктори наука
Specialists	*Masters of science*	*Doctors of science*	*All*	*Bachelor and graduated*	*Master's degree*	*Doctor's degree*
10	25	3	57	51	6	-
3	15	2	29	25	4	-
7	10	1	28	26	2	-
23	28	5	29	25	3	1
9	17	5	15	13	1	1
14	11	-	14	12	2	-
22	18	3	25	20	5	-
17	9	2	13	10	3	-
5	9	1	12	10	2	-
25	18	11	21	20	1	-
17	12	9	13	12	1	-
8	6	2	8	8	-	-
8	12	3	9	7	2	-
3	9	3	4	3	1	-
5	3	-	5	4	1	-
10	6	5	2	1	-	1
6	6	5	2	1	-	1
4	-	-	-	-	-	-
8	4	3	1	-	1	-
5	4	2	1	-	1	-
3	-	1	-	-	-	-
6	4	1	-	-	-	-
4	4	1	-	-	-	-
2	-	-	-	-	-	-

3.1 СТАНОВНИШТВО СА ЗАВРШЕНОМ ВИСОКОМ ШКОЛОМ/ ФАКУЛТЕТОМ/ АКАДЕМИЈОМ/УНИВЕРЗИТЕТОМ ПРЕМА СТЕЧЕНОМ ЗВАЊУ, СТАРОСТИ И ПОЛУ, по општинама/градовима

Population who have completed advanced schools/faculty/academy/university to the vocation, age and sex, by municipalities/cities

Територија	Старост	Пол	Укупно	Стари програм *Old program*				
				Свега	Дипломирани према дужини трајања студија *Graduate with*			
					Свега	4 године	5 година	6 година
Area	*Sex*	*Age*	*Total*	*All*	*All*	*4 years*	*5 years*	*6 years*
БОСНА И ХЕРЦЕГОВИНА *BOSNIA AND HERZEGOVINA*	Укупно/*Total*	Укупно/ *Total*	285.622	228.331	196.538	167.434	22.351	6.753
	Укупно/*Total*	Мушки/ *Male*	137.543	113.141	96.670	80.118	13.345	3.207
	Укупно/*Total*	Женски/*Female*	148.079	115.190	99.868	87.316	9.006	3.546
	20-24	Укупно/ *Total*	25.843	7.109	6.224	5.594	526	104
	20-24	Мушки/ *Male*	9.525	2.514	2.204	1.968	199	37
	20-24	Женски/*Female*	16.318	4.595	4.020	3.626	327	67
	25-29	Укупно/ *Total*	59.076	38.159	33.996	29.386	3.302	1.308
	25-29	Мушки/ *Male*	23.390	14.557	12.931	10.906	1.521	504
	25-29	Женски/*Female*	35.686	23.602	21.065	18.480	1.781	804
	30-34	Укупно/ *Total*	47.824	41.368	36.909	30.692	4.571	1.646
	30-34	Мушки/ *Male*	19.974	16.930	15.042	11.894	2.508	640
	30-34	Женски/*Female*	27.850	24.438	21.867	18.798	2.063	1.006
	35-39	Укупно/ *Total*	33.108	28.459	24.082	19.764	3.119	1.199
	35-39	Мушки/ *Male*	15.034	12.828	10.801	8.418	1.929	454
	35-39	Женски/*Female*	18.074	15.631	13.281	11.346	1.190	745
	40-44	Укупно/ *Total*	21.498	18.392	15.141	12.206	2.413	522
	40-44	Мушки/ *Male*	10.552	8.982	7.309	5.587	1.441	281
	40-44	Женски/*Female*	10.946	9.410	7.832	6.619	972	241
	45-49	Укупно/ *Total*	19.808	18.239	15.188	12.864	1.961	363
	45-49	Мушки/ *Male*	10.098	9.336	7.704	6.278	1.209	217
	45-49	Женски/*Female*	9.710	8.903	7.484	6.586	752	146
	50-54	Укупно/ *Total*	23.935	22.965	19.611	17.429	1.785	397
	50-54	Мушки/ *Male*	13.366	12.893	11.025	9.634	1.159	232
	50-54	Женски/*Female*	10.569	10.072	8.586	7.795	626	165
	55-59	Укупно/ *Total*	19.667	19.180	16.438	14.757	1.364	317
	55-59	Мушки/ *Male*	11.841	11.567	9.929	8.783	953	193
	55-59	Женски/*Female*	7.826	7.613	6.509	5.974	411	124

Стари програм			Програм по Болоњи			
Old program			*Program by Bologna*			
Специјалисти	Магистри наука	Доктори наука	Свега	Bachelor и дипломирани	Магистри	Доктори наука
Specialists	*Masters of science*	*Doctors of science*	*All*	*Bachelor and graduated*	*Master's degree*	*Doctor's degree*
7.145	19.051	5.597	57.291	45.969	10.919	403
3.332	9.514	3.625	24.402	19.593	4.599	210
3.813	9.537	1.972	32.889	26.376	6.320	193
75	797	13	18.734	16.672	2.048	14
28	278	4	7.011	6.283	724	4
47	519	9	11.723	10.389	1.324	10
224	3.817	122	20.917	14.810	6.032	75
94	1.478	54	8.833	6.383	2.421	29
130	2.339	68	12.084	8.427	3.611	46
477	3.561	421	6.456	5.157	1.229	70
203	1.484	201	3.044	2.412	596	36
274	2.077	220	3.412	2.745	633	34
753	2.917	707	4.649	3.957	648	44
295	1.355	377	2.206	1.852	336	18
458	1.562	330	2.443	2.105	312	26
637	1.992	622	3.106	2.642	410	54
276	1.037	360	1.570	1.326	215	29
361	955	262	1.536	1.316	195	25
860	1.528	663	1.569	1.322	210	37
398	852	382	762	633	104	25
462	676	281	807	689	106	12
1.229	1.390	735	970	807	137	26
538	842	488	473	368	87	18
691	548	247	497	439	50	8
981	1.079	682	487	360	94	33
453	690	495	274	196	59	19
528	389	187	213	164	35	14

наставак/*continued*

Територија	Старост	Пол	Укупно	Стари програм				
				Old program				
				Свега	Дипломирани према дужини трајања студија			
					Graduate with			
					Свега	4 године	5 година	6 година
Area	*Sex*	*Age*	*Total*	*All*	*All*	*4 years*	*5 years*	*6 years*
БОСНА И ХЕРЦЕГОВИНА *BOSNIA AND HERZEGOVINA*	60-64	Укупно/ *Total*	13.478	13.282	11.381	9.819	1.305	257
	60-64	Мушки/ *Male*	8.445	8.328	7.108	6.044	906	158
	60-64	Женски/*Female*	5.033	4.954	4.273	3.775	399	99
	65-69	Укупно/ *Total*	8.473	8.404	7.023	5.905	893	225
	65-69	Мушки/ *Male*	5.856	5.813	4.866	4.020	671	175
	65-69	Женски/*Female*	2.617	2.591	2.157	1.885	222	50
	70-74	Укупно/ *Total*	6.199	6.146	5.080	4.368	530	182
	70-74	Мушки/ *Male*	4.414	4.382	3.630	3.107	382	141
	70-74	Женски/*Female*	1.785	1.764	1.450	1.261	148	41
	75 и више/ *75 and over*	Укупно/ *Total*	6.713	6.628	5.465	4.650	582	233
	75 и више/ *75 and over*	Мушки/ *Male*	5.048	5.011	4.121	3.479	467	175
	75 и више/ *75 and over*	Женски/*Female*	1.665	1.617	1.344	1.171	115	58
ФЕДЕРАЦИЈА БОСНЕ И ХЕРЦЕГОВИНЕ *FEDERATION OF BOSNIA AND HERZEGOVINA*	Укупно/ *Total*	Укупно/ *Total*	188.110	149.662	127.140	107.976	15.110	4.054
	Укупно/ *Total*	Мушки/ *Male*	89.861	73.687	62.277	51.321	8.920	2.036
	Укупно/ *Total*	Женски/*Female*	98.249	75.975	64.863	56.655	6.190	2.018
	20-24	Укупно/ *Total*	18.390	4.496	3.800	3.313	416	71
	20-24	Мушки/ *Male*	6.721	1.548	1.314	1.137	151	26
	20-24	Женски/*Female*	11.669	2.948	2.486	2.176	265	45
	25-29	Укупно/ *Total*	38.210	23.832	20.666	17.601	2.244	821
	25-29	Мушки/ *Male*	15.038	9.114	7.902	6.574	1.021	307
	25-29	Женски/*Female*	23.172	14.718	12.764	11.027	1.223	514
	30-34	Укупно/ *Total*	30.521	26.956	23.783	19.967	2.946	870
	30-34	Мушки/ *Male*	12.710	11.016	9.704	7.679	1.651	374
	30-34	Женски/*Female*	17.811	15.940	14.079	12.288	1.295	496
	35-39	Укупно/ *Total*	21.174	18.542	15.514	12.785	2.098	631
	35-39	Мушки/ *Male*	9.614	8.331	6.921	5.369	1.276	276
	35-39	Женски/*Female*	11.560	10.211	8.593	7.416	822	355
	40-44	Укупно/ *Total*	14.332	12.459	10.168	8.304	1.549	315
	40-44	Мушки/ *Male*	7.008	6.003	4.825	3.762	893	170
	40-44	Женски/*Female*	7.324	6.456	5.343	4.542	656	145
	45-49	Укупно/ *Total*	13.634	12.649	10.494	8.876	1.368	250

Стари програм			Програм по Болоњи			
Old program			*Program by Bologna*			
Специјалисти	Магистри наука	Доктори наука	Свега	Bachelor и дипломирани	Магистри	Доктори наука
Specialists	*Masters of science*	*Doctors of science*	*All*	*Bachelor and graduated*	*Master's degree*	*Doctor's degree*
651	708	542	196	129	47	20
309	510	401	117	69	31	17
342	198	141	79	60	16	3
473	489	419	69	36	19	14
249	374	324	43	25	7	11
224	115	95	26	11	12	3
439	350	277	53	32	18	3
255	272	225	32	20	10	2
184	78	52	21	12	8	1
346	423	394	85	45	27	13
234	342	314	37	26	9	2
112	81	80	48	19	18	11
4.413	14.028	4.081	38.448	29.420	8.763	265
2.034	6.812	2.564	16.174	12.493	3.551	130
2.379	7.216	1.517	22.274	16.927	5.212	135
41	644	11	13.894	12.080	1.802	12
12	218	4	5.173	4.538	631	4
29	426	7	8.721	7.542	1.171	8
116	2.969	81	14.378	9.249	5.079	50
47	1.128	37	5.924	3.915	1.988	21
69	1.841	44	8.454	5.334	3.091	29
268	2.608	297	3.565	2.730	789	46
112	1.064	136	1.694	1.318	355	21
156	1.544	161	1.871	1.412	434	25
418	2.122	488	2.632	2.163	435	34
177	979	254	1.283	1.040	229	14
241	1.143	234	1.349	1.123	206	20
327	1.507	457	1.873	1.565	275	33
143	779	256	1.005	847	141	17
184	728	201	868	718	134	16
524	1.121	510	985	801	160	24

наставак/*continued*

Територија	Старост	Пол	Укупно	Стари програм				
				Old program				
				Свега	Дипломирани према дужини трајања студија			
					Graduate with			
					Свега	4 године	5 година	6 година
Area	*Sex*	*Age*	*Total*	*All*	*All*	*4 years*	*5 years*	*6 years*
ФЕДЕРАЦИЈА БОСНЕ И ХЕРЦЕГОВИНЕ *FEDERATION OF BOSNIA AND HERZEGOVINA*	45-49	Мушки/ *Male*	6.994	6.489	5.357	4.354	851	152
	45-49	Женски/*Female*	6.640	6.160	5.137	4.522	517	98
	50-54	Укупно/ *Total*	15.695	15.115	12.877	11.374	1.249	254
	50-54	Мушки/ *Male*	8.903	8.602	7.324	6.376	802	146
	50-54	Женски/*Female*	6.792	6.513	5.553	4.998	447	108
	55-59	Укупно/ *Total*	12.690	12.398	10.514	9.441	859	214
	55-59	Мушки/ *Male*	7.511	7.355	6.289	5.581	572	136
	55-59	Женски/*Female*	5.179	5.043	4.225	3.860	287	78
	60-64	Укупно/ *Total*	8.743	8.632	7.341	6.296	868	177
	60-64	Мушки/ *Male*	5.282	5.218	4.433	3.748	578	107
	60-64	Женски/*Female*	3.461	3.414	2.908	2.548	290	70
	65-69	Укупно/ *Total*	5.684	5.643	4.654	3.851	648	155
	65-69	Мушки/ *Male*	3.724	3.702	3.059	2.456	482	121
	65-69	Женски/*Female*	1.960	1.941	1.595	1.395	166	34
	70-74	Укупно/ *Total*	4.325	4.285	3.524	2.993	412	119
	70-74	Мушки/ *Male*	2.932	2.909	2.384	2.008	289	87
	70-74	Женски/*Female*	1.393	1.376	1.140	985	123	32
	75 и више/ *75 and over*	Укупно/ *Total*	4.712	4.655	3.805	3.175	453	177
	75 и више/ *75 and over*	Мушки/ *Male*	3.424	3.400	2.765	2.277	354	134
	75 и више/ *75 and over*	Женски/*Female*	1.288	1.255	1.040	898	99	43
УНСКО-САНСКИ КАНТОН *UNA-SANA CANTON*	Укупно/ *Total*	Укупно/ *Total*	13.646	9.675	8.494	7.417	765	312
	Укупно/ *Total*	Мушки/ *Male*	6.475	4.861	4.224	3.593	466	165
	Укупно/ *Total*	Женски/*Female*	7.171	4.814	4.270	3.824	299	147
	20-24	Укупно/ *Total*	1.788	431	379	340	32	7
	20-24	Мушки/ *Male*	606	138	122	105	14	3
	20-24	Женски/*Female*	1.182	293	257	235	18	4
	25-29	Укупно/ *Total*	3.270	1.942	1.753	1.555	126	72
	25-29	Мушки/ *Male*	1.297	764	686	598	53	35
	25-29	Женски/*Female*	1.973	1.178	1.067	957	73	37
	30-34	Укупно/ *Total*	2.226	1.867	1.704	1.498	137	69
	30-34	Мушки/ *Male*	948	794	721	619	72	30

Стари програм			Програм по Болоњи			
Old program			*Program by Bologna*			
Специјалисти	Магистри наука	Доктори наука	Свега	Bachelor и дипломирани	Магистри	Доктори наука
Specialists	*Masters of science*	*Doctors of science*	*All*	*Bachelor and graduated*	*Master's degree*	*Doctor's degree*
244	607	281	505	409	81	15
280	514	229	480	392	79	9
737	975	526	580	486	77	17
340	595	343	301	240	49	12
397	380	183	279	246	28	5
672	733	479	292	207	67	18
286	442	338	156	108	39	9
386	291	141	136	99	28	9
438	467	386	111	73	27	11
192	326	267	64	38	18	8
246	141	119	47	35	9	3
326	347	316	41	19	13	9
161	250	232	22	12	4	6
165	97	84	19	7	9	3
303	252	206	40	22	16	2
166	196	163	23	13	9	1
137	56	43	17	9	7	1
243	283	324	57	25	23	9
154	228	253	24	15	7	2
89	55	71	33	10	16	7
249	754	178	3.971	3.611	343	17
115	409	113	1.614	1.447	156	11
134	345	65	2.357	2.164	187	6
5	42	5	1.357	1.288	67	2
3	12	1	468	440	27	1
2	30	4	889	848	40	1
12	162	15	1.328	1.173	151	4
4	66	8	533	468	63	2
8	96	7	795	705	88	2
20	129	14	359	310	45	4
5	63	5	154	131	22	1

наставак/*continued*

Територија	Старост	Пол	Укупно	Стари програм				
				Old program				
				Свега	Дипломирани према дужини трајања студија			
					Graduate with			
					Свега	4 године	5 година	6 година
Area	*Sex*	*Age*	*Total*	*All*	*All*	*4 years*	*5 years*	*6 years*
УНСКО-САНСКИ КАНТОН *UNA-SANA CANTON*	30-34	Женски/*Female*	1.278	1.073	983	879	65	39
	35-39	Укупно/ *Total*	1.491	1.127	1.019	862	110	47
	35-39	Мушки/ *Male*	768	590	531	438	70	23
	35-39	Женски/*Female*	723	537	488	424	40	24
	40-44	Укупно/ *Total*	1.034	792	673	584	62	27
	40-44	Мушки/ *Male*	509	390	327	273	41	13
	40-44	Женски/*Female*	525	402	346	311	21	14
	45-49	Укупно/ *Total*	955	805	685	586	75	24
	45-49	Мушки/ *Male*	505	430	365	303	48	14
	45-49	Женски/*Female*	450	375	320	283	27	10
	50-54	Укупно/ *Total*	1.100	1.005	849	739	91	19
	50-54	Мушки/ *Male*	623	579	487	411	64	12
	50-54	Женски/*Female*	477	426	362	328	27	7
	55-59	Укупно/ *Total*	714	669	561	488	57	16
	55-59	Мушки/ *Male*	458	433	363	306	47	10
	55-59	Женски/*Female*	256	236	198	182	10	6
	60-64	Укупно/ *Total*	448	433	364	324	32	8
	60-64	Мушки/ *Male*	292	285	240	208	25	7
	60-64	Женски/*Female*	156	148	124	116	7	1
	65-69	Укупно/ *Total*	279	272	224	187	24	13
	65-69	Мушки/ *Male*	207	203	168	136	21	11
	65-69	Женски/*Female*	72	69	56	51	3	2
	70-74	Укупно/ *Total*	186	182	153	136	13	4
	70-74	Мушки/ *Male*	139	136	113	104	7	2
	70-74	Женски/*Female*	47	46	40	32	6	2
	75 и више/ *75 and over*	Укупно/ *Total*	155	150	130	118	6	6
	75 и више/ *75 and over*	Мушки/ *Male*	123	119	101	92	4	5
	75 и више/ *75 and over*	Женски/*Female*	32	31	29	26	2	1
БИХАЋ	Укупно/ *Total*	Укупно/ *Total*	5.359	3.897	3.366	3.006	259	101
	Укупно/ *Total*	Мушки/ *Male*	2.479	1.920	1.629	1.409	163	57
	Укупно/ *Total*	Женски/*Female*	2.880	1.977	1.737	1.597	96	44

Стари програм			Програм по Болоњи			
Old program			*Program by Bologna*			
Специјалисти	Магистри наука	Доктори наука	Свега	Bachelor и дипломирани	Магистри	Доктори наука
Specialists	*Masters of science*	*Doctors of science*	*All*	*Bachelor and graduated*	*Master's degree*	*Doctor's degree*
15	66	9	205	179	23	3
22	71	15	364	331	32	1
13	41	5	178	161	16	1
9	30	10	186	170	16	-
27	69	23	242	217	24	1
12	37	14	119	104	14	1
15	32	9	123	113	10	-
27	74	19	150	142	7	1
15	37	13	75	72	2	1
12	37	6	75	70	5	-
55	71	30	95	89	5	1
23	52	17	44	41	2	1
32	19	13	51	48	3	-
35	57	16	45	36	9	-
14	43	13	25	17	8	-
21	14	3	20	19	1	-
16	40	13	15	13	1	1
7	26	12	7	5	1	1
9	14	1	8	8	-	-
12	23	13	7	5	1	1
5	19	11	4	3	-	1
7	4	2	3	2	1	-
12	9	8	4	3	1	-
8	7	8	3	2	1	-
4	2	-	1	1	-	-
6	7	7	5	4	-	1
6	6	6	4	3	-	1
-	1	1	1	1	-	-
109	306	116	1.462	1.360	97	5
55	161	75	559	513	42	4
54	145	41	903	847	55	1

наставак/*continued*

Територија	Старост	Пол	Укупно	Стари програм				
				Old program				
				Свега	Дипломирани према дужини трајања студија			
					Graduate with			
					Свега	4 године	5 година	6 година
Area	*Sex*	*Age*	*Total*	*All*	*All*	*4 years*	*5 years*	*6 years*
БИХАЋ	20-24	Укупно/ *Total*	508	83	73	70	2	1
	20-24	Мушки/ *Male*	139	22	18	16	1	1
	20-24	Женски/*Female*	369	61	55	54	1	-
	25-29	Укупно/ *Total*	1.106	652	600	564	21	15
	25-29	Мушки/ *Male*	428	248	230	212	9	9
	25-29	Женски/*Female*	678	404	370	352	12	6
	30-34	Укупно/ *Total*	818	690	632	554	51	27
	30-34	Мушки/ *Male*	319	263	238	199	25	14
	30-34	Женски/*Female*	499	427	394	355	26	13
	35-39	Укупно/ *Total*	609	440	391	329	44	18
	35-39	Мушки/ *Male*	303	227	203	168	28	7
	35-39	Женски/*Female*	306	213	188	161	16	11
	40-44	Укупно/ *Total*	445	327	268	242	20	6
	40-44	Мушки/ *Male*	215	159	133	113	15	5
	40-44	Женски/*Female*	230	168	135	129	5	1
	45-49	Укупно/ *Total*	457	383	317	276	31	10
	45-49	Мушки/ *Male*	228	196	161	136	20	5
	45-49	Женски/*Female*	229	187	156	140	11	5
	50-54	Укупно/ *Total*	507	455	377	339	32	6
	50-54	Мушки/ *Male*	259	237	191	168	21	2
	50-54	Женски/*Female*	248	218	186	171	11	4
	55-59	Укупно/ *Total*	332	304	254	228	22	4
	55-59	Мушки/ *Male*	203	191	157	136	18	3
	55-59	Женски/*Female*	129	113	97	92	4	1
	60-64	Укупно/ *Total*	246	235	189	168	16	5
	60-64	Мушки/ *Male*	142	137	109	92	13	4
	60-64	Женски/*Female*	104	98	80	76	3	1
	65-69	Укупно/ *Total*	148	148	115	99	10	6
	65-69	Мушки/ *Male*	107	107	81	69	7	5
	65-69	Женски/*Female*	41	41	34	30	3	1
	70-74	Укупно/ *Total*	95	94	78	70	6	2
	70-74	Мушки/ *Male*	71	70	57	53	3	1

Стари програм			Програм по Болоњи			
Old program			*Program by Bologna*			
Специјалисти	Магистри наука	Доктори наука	Свега	Bachelor и дипломирани	Магистри	Доктори наука
Specialists	*Masters of science*	*Doctors of science*	*All*	*Bachelor and graduated*	*Master's degree*	*Doctor's degree*
2	8	-	425	403	21	1
2	2	-	117	110	6	1
-	6	-	308	293	15	-
2	44	6	454	416	36	2
1	14	3	180	166	13	1
1	30	3	274	250	23	1
3	46	9	128	121	7	-
2	21	2	56	53	3	-
1	25	7	72	68	4	-
12	27	10	169	160	9	-
8	11	5	76	72	4	-
4	16	5	93	88	5	-
10	31	18	118	108	10	-
4	12	10	56	49	7	-
6	19	8	62	59	3	-
13	39	14	74	70	4	-
8	17	10	32	31	1	-
5	22	4	42	39	3	-
26	35	17	52	49	3	-
10	27	9	22	20	2	-
16	8	8	30	29	1	-
15	24	11	28	22	6	-
7	18	9	12	7	5	-
8	6	2	16	15	1	-
13	24	9	11	9	1	1
6	14	8	5	3	1	1
7	10	1	6	6	-	-
7	16	10	-	-	-	-
3	15	8	-	-	-	-
4	1	2	-	-	-	-
5	5	6	1	1	-	-
3	4	6	1	1	-	-

наставак/*continued*

Територија	Старост	Пол	Укупно	Стари програм				
				Old program				
				Свега	Дипломирани према дужини трајања студија			
					Graduate with			
					Свега	4 године	5 година	6 година
Area	*Sex*	*Age*	*Total*	*All*	*All*	*4 years*	*5 years*	*6 years*
БИХАЋ	70-74	Женски/*Female*	24	24	21	17	3	1
	75 и више/ *75 and over*	Укупно/ *Total*	88	86	72	67	4	1
	75 и више/ *75 and over*	Мушки/ *Male*	65	63	51	47	3	1
	75 и више/ *75 and over*	Женски/*Female*	23	23	21	20	1	-
БОСАНСКА КРУПА	Укупно/ *Total*	Укупно/ *Total*	1.193	769	690	605	62	23
	Укупно/ *Total*	Мушки/ *Male*	553	382	337	287	35	15
	Укупно/ *Total*	Женски/*Female*	640	387	353	318	27	8
	20-24	Укупно/ *Total*	175	44	38	35	2	1
	20-24	Мушки/ *Male*	70	18	17	17	-	-
	20-24	Женски/*Female*	105	26	21	18	2	1
	25-29	Укупно/ *Total*	323	174	159	135	16	8
	25-29	Мушки/ *Male*	131	78	70	56	9	5
	25-29	Женски/*Female*	192	96	89	79	7	3
	30-34	Укупно/ *Total*	188	150	139	129	7	3
	30-34	Мушки/ *Male*	93	74	68	63	2	3
	30-34	Женски/*Female*	95	76	71	66	5	-
	35-39	Укупно/ *Total*	120	79	74	65	7	2
	35-39	Мушки/ *Male*	52	37	34	30	3	1
	35-39	Женски/*Female*	68	42	40	35	4	1
	40-44	Укупно/ *Total*	85	55	50	45	4	1
	40-44	Мушки/ *Male*	39	22	20	17	3	-
	40-44	Женски/*Female*	46	33	30	28	1	1
	45-49	Укупно/ *Total*	81	65	56	48	8	-
	45-49	Мушки/ *Male*	36	29	24	19	5	-
	45-49	Женски/*Female*	45	36	32	29	3	-
	50-54	Укупно/ *Total*	98	86	73	61	8	4
	50-54	Мушки/ *Male*	51	47	39	31	5	3
	50-54	Женски/*Female*	47	39	34	30	3	1
	55-59	Укупно/ *Total*	53	50	42	34	5	3
	55-59	Мушки/ *Male*	28	26	20	14	4	2
	55-59	Женски/*Female*	25	24	22	20	1	1

Стари програм			Програм по Болоњи			
Old program			*Program by Bologna*			
Специјалисти	Магистри наука	Доктори наука	Свега	Bachelor и дипломирани	Магистри	Доктори наука
Specialists	*Masters of science*	*Doctors of science*	*All*	*Bachelor and graduated*	*Master's degree*	*Doctor's degree*
2	1	-	-	-	-	-
1	7	6	2	1	-	1
1	6	5	2	1	-	1
-	1	1	-	-	-	-
17	52	10	424	395	27	2
7	30	8	171	161	9	1
10	22	2	253	234	18	1
1	5	-	131	128	3	-
-	1	-	52	52	-	-
1	4	-	79	76	3	-
1	14	-	149	135	13	1
1	7	-	53	48	5	-
-	7	-	96	87	8	1
-	11	-	38	33	5	-
-	6	-	19	18	1	-
-	5	-	19	15	4	-
1	4	-	41	38	3	-
-	3	-	15	13	2	-
1	1	-	26	25	1	-
3	2	-	30	28	2	-
1	1	-	17	16	1	-
2	1	-	13	12	1	-
3	5	1	16	15	-	1
2	3	-	7	6	-	1
1	2	1	9	9	-	-
4	4	5	12	11	1	-
1	3	4	4	4	-	-
3	1	1	8	7	1	-
2	5	1	3	3	-	-
-	5	1	2	2	-	-
2	-	-	1	1	-	-

наставак/*continued*

Територија	Старост	Пол	Укупно	Стари програм				
				Old program				
				Свега	Дипломирани према дужини трајања студија			
					Graduate with			
					Свега	4 године	5 година	6 година
Area	*Sex*	*Age*	*Total*	*All*	*All*	*4 years*	*5 years*	*6 years*
БОСАНСКА КРУПА	60-64	Укупно/ *Total*	32	31	25	24	1	-
	60-64	Мушки/ *Male*	24	23	18	17	1	-
	60-64	Женски/*Female*	8	8	7	7	-	-
	65-69	Укупно/ *Total*	19	17	17	14	2	1
	65-69	Мушки/ *Male*	12	12	12	9	2	1
	65-69	Женски/*Female*	7	5	5	5	-	-
	70-74	Укупно/ *Total*	11	11	10	8	2	-
	70-74	Мушки/ *Male*	9	9	8	7	1	-
	70-74	Женски/*Female*	2	2	2	1	1	-
	75 и више/ *75 and over*	Укупно/ *Total*	8	7	7	7	-	-
	75 и више/ *75 and over*	Мушки/ *Male*	8	7	7	7	-	-
	75 и више/ *75 and over*	Женски/*Female*	-	-	-	-	-	-
БОСАНСКИ ПЕТРОВАЦ	Укупно/ *Total*	Укупно/ *Total*	352	258	230	197	28	5
	Укупно/ *Total*	Мушки/ *Male*	185	143	126	102	21	3
	Укупно/ *Total*	Женски/*Female*	167	115	104	95	7	2
	20-24	Укупно/ *Total*	40	5	5	5	-	-
	20-24	Мушки/ *Male*	14	1	1	1	-	-
	20-24	Женски/*Female*	26	4	4	4	-	-
	25-29	Укупно/ *Total*	87	59	54	50	4	-
	25-29	Мушки/ *Male*	36	26	21	19	2	-
	25-29	Женски/*Female*	51	33	33	31	2	-
	30-34	Укупно/ *Total*	38	32	28	26	1	1
	30-34	Мушки/ *Male*	18	15	14	14	-	-
	30-34	Женски/*Female*	20	17	14	12	1	1
	35-39	Укупно/ *Total*	24	18	17	12	4	1
	35-39	Мушки/ *Male*	10	7	7	3	3	1
	35-39	Женски/*Female*	14	11	10	9	1	-
	40-44	Укупно/ *Total*	15	12	8	7	1	-
	40-44	Мушки/ *Male*	8	7	3	2	1	-
	40-44	Женски/*Female*	7	5	5	5	-	-
	45-49	Укупно/ *Total*	26	18	16	14	2	-

Стари програм			Програм по Болоњи			
Old program			*Program by Bologna*			
Специјалисти	Магистри наука	Доктори наука	Свега	Bachelor и дипломирани	Магистри	Доктори наука
Specialists	*Masters of science*	*Doctors of science*	*All*	*Bachelor and graduated*	*Master's degree*	*Doctor's degree*
1	2	3	1	1	-	-
1	1	3	1	1	-	-
-	1	-	-	-	-	-
-	-	-	2	2	-	-
-	-	-	-	-	-	-
-	-	-	2	2	-	-
1	-	-	-	-	-	-
1	-	-	-	-	-	-
-	-	-	-	-	-	-
-	-	-	1	1	-	-
-	-	-	1	1	-	-
-	-	-	-	-	-	-
5	20	3	94	85	9	-
2	14	1	42	34	8	-
3	6	2	52	51	1	-
-	-	-	35	32	3	-
-	-	-	13	11	2	-
-	-	-	22	21	1	-
1	4	-	28	25	3	-
1	4	-	10	7	3	-
-	-	-	18	18	-	-
2	2	-	6	6	-	-
-	1	-	3	3	-	-
2	1	-	3	3	-	-
1	-	-	6	6	-	-
-	-	-	3	3	-	-
1	-	-	3	3	-	-
-	3	1	3	3	-	-
-	3	1	1	1	-	-
-	-	-	2	2	-	-
1	1	-	8	8	-	-

наставак/*continued*

Територија	Старост	Пол	Укупно	Стари програм				
				Old program				
				Свега	Дипломирани према дужини трајања студија			
					Graduate with			
					Свега	4 године	5 година	6 година
Area	*Sex*	*Age*	*Total*	*All*	*All*	*4 years*	*5 years*	*6 years*
БОСАНСКИ ПЕТРОВАЦ	45-49	Мушки/ *Male*	13	8	7	6	1	-
	45-49	Женски/*Female*	13	10	9	8	1	-
	50-54	Укупно/ *Total*	35	33	30	23	7	-
	50-54	Мушки/ *Male*	18	17	17	12	5	-
	50-54	Женски/*Female*	17	16	13	11	2	-
	55-59	Укупно/ *Total*	38	34	28	22	5	1
	55-59	Мушки/ *Male*	24	20	17	11	5	1
	55-59	Женски/*Female*	14	14	11	11	-	-
	60-64	Укупно/ *Total*	17	17	14	13	1	-
	60-64	Мушки/ *Male*	17	17	14	13	1	-
	60-64	Женски/*Female*	-	-	-	-	-	-
	65-69	Укупно/ *Total*	10	9	9	6	2	1
	65-69	Мушки/ *Male*	9	8	8	5	2	1
	65-69	Женски/*Female*	1	1	1	1	-	-
	70-74	Укупно/ *Total*	10	9	9	9	-	-
	70-74	Мушки/ *Male*	9	8	8	8	-	-
	70-74	Женски/*Female*	1	1	1	1	-	-
	75 и више/ *75 and over*	Укупно/ *Total*	12	12	12	10	1	1
	75 и више/ *75 and over*	Мушки/ *Male*	9	9	9	8	1	-
	75 и више/ *75 and over*	Женски/*Female*	3	3	3	2	-	1
БУЖИМ	Укупно/ *Total*	Укупно/ *Total*	607	407	379	327	29	23
	Укупно/ *Total*	Мушки/ *Male*	295	209	194	167	16	11
	Укупно/ *Total*	Женски/*Female*	312	198	185	160	13	12
	20-24	Укупно/ *Total*	126	37	35	31	4	-
	20-24	Мушки/ *Male*	43	8	8	8	-	-
	20-24	Женски/*Female*	83	29	27	23	4	-
	25-29	Укупно/ *Total*	161	96	87	76	4	7
	25-29	Мушки/ *Male*	68	39	35	30	1	4
	25-29	Женски/*Female*	93	57	52	46	3	3
	30-34	Укупно/ *Total*	115	94	90	81	6	3
	30-34	Мушки/ *Male*	51	44	44	38	4	2

Стари програм			Програм по Болоњи			
Old program			*Program by Bologna*			
Специјалисти	Магистри наука	Доктори наука	Свега	Bachelor и дипломирани	Магистри	Доктори наука
Specialists	*Masters of science*	*Doctors of science*	*All*	*Bachelor and graduated*	*Master's degree*	*Doctor's degree*
1	-	-	5	5	-	-
-	1	-	3	3	-	-
-	2	1	2	2	-	-
-	-	-	1	1	-	-
-	2	1	1	1	-	-
-	5	1	4	2	2	-
-	3	-	4	2	2	-
-	2	1	-	-	-	-
-	3	-	-	-	-	-
-	3	-	-	-	-	-
-	-	-	-	-	-	-
-	-	-	1	1	-	-
-	-	-	1	1	-	-
-	-	-	-	-	-	-
-	-	-	1	-	1	-
-	-	-	1	-	1	-
-	-	-	-	-	-	-
-	-	-	-	-	-	-
-	-	-	-	-	-	-
-	-	-	-	-	-	-
9	17	2	200	179	19	2
4	9	2	86	77	7	2
5	8	-	114	102	12	-
-	2	-	89	86	3	-
-	-	-	35	33	2	-
-	2	-	54	53	1	-
1	8	-	65	51	13	1
-	4	-	29	24	4	1
1	4	-	36	27	9	-
2	2	-	21	19	1	1
-	-	-	7	6	-	1

наставак/*continued*

Територија	Старост	Пол	Укупно	Стари програм				
				Old program				
				Свега	Дипломирани према дужини трајања студија			
					Graduate with			
					Свега	4 године	5 година	6 година
Area	*Sex*	*Age*	*Total*	*All*	*All*	*4 years*	*5 years*	*6 years*
	30-34	Женски/*Female*	64	50	46	43	2	1
	35-39	Укупно/ *Total*	85	74	72	64	3	5
	35-39	Мушки/ *Male*	55	48	46	43	2	1
	35-39	Женски/*Female*	30	26	26	21	1	4
	40-44	Укупно/ *Total*	49	40	36	32	1	3
	40-44	Мушки/ *Male*	27	21	18	16	1	1
	40-44	Женски/*Female*	22	19	18	16	-	2
	45-49	Укупно/ *Total*	33	30	26	20	4	2
	45-49	Мушки/ *Male*	23	22	19	16	2	1
	45-49	Женски/*Female*	10	8	7	4	2	1
	50-54	Укупно/ *Total*	23	21	20	13	4	3
	50-54	Мушки/ *Male*	15	14	13	8	3	2
	50-54	Женски/*Female*	8	7	7	5	1	1
	55-59	Укупно/ *Total*	10	10	8	7	1	-
БУЖИМ	55-59	Мушки/ *Male*	10	10	8	7	1	-
	55-59	Женски/*Female*	-	-	-	-	-	-
	60-64	Укупно/ *Total*	3	3	3	1	2	-
	60-64	Мушки/ *Male*	2	2	2	-	2	-
	60-64	Женски/*Female*	1	1	1	1	-	-
	65-69	Укупно/ *Total*	-	-	-	-	-	-
	65-69	Мушки/ *Male*	-	-	-	-	-	-
	65-69	Женски/*Female*	-	-	-	-	-	-
	70-74	Укупно/ *Total*	2	2	2	2	-	-
	70-74	Мушки/ *Male*	1	1	1	1	-	-
	70-74	Женски/*Female*	1	1	1	1	-	-
	75 и више/ *75 and over*	Укупно/ *Total*	-	-	-	-	-	-
	75 и више/ *75 and over*	Мушки/ *Male*	-	-	-	-	-	-
	75 и више/ *75 and over*	Женски/*Female*	-	-	-	-	-	-
	Укупно/ *Total*	Укупно/ *Total*	2.404	1.730	1.550	1.326	156	68
ЦАЗИН	Укупно/ *Total*	Мушки/ *Male*	1.145	866	771	643	93	35
	Укупно/ *Total*	Женски/*Female*	1.259	864	779	683	63	33

Стари програм			Програм по Болоњи			
Old program			*Program by Bologna*			
Специјалисти	Магистри наука	Доктори наука	Свега	Bachelor и дипломирани	Магистри	Доктори наука
Specialists	*Masters of science*	*Doctors of science*	*All*	*Bachelor and graduated*	*Master's degree*	*Doctor's degree*
2	2	-	14	13	1	-
1	1	-	11	10	1	-
1	1	-	7	7	-	-
-	-	-	4	3	1	-
2	2	-	9	8	1	-
1	2	-	6	5	1	-
1	-	-	3	3	-	-
1	2	1	3	3	-	-
-	2	1	1	1	-	-
1	-	-	2	2	-	-
1	-	-	2	2	-	-
1	-	-	1	1	-	-
-	-	-	1	1	-	-
1	-	1	-	-	-	-
1	-	1	-	-	-	-
-	-	-	-	-	-	-
-	-	-	-	-	-	-
-	-	-	-	-	-	-
-	-	-	-	-	-	-
-	-	-	-	-	-	-
-	-	-	-	-	-	-
-	-	-	-	-	-	-
-	-	-	-	-	-	-
-	-	-	-	-	-	-
-	-	-	-	-	-	-
-	-	-	-	-	-	-
-	-	-	-	-	-	-
-	-	-	-	-	-	-
-	-	-	-	-	-	-
-	-	-	-	-	-	-
36	125	19	674	632	38	4
17	67	11	279	262	14	3
19	58	8	395	370	24	1

наставак/*continued*

Територија	Старост	Пол	Укупно	Стари програм				
				Old program				
				Свега	Дипломирани према дужини трајања студија			
					Graduate with			
					Свега	4 године	5 година	6 година
Area	*Sex*	*Age*	*Total*	*All*	*All*	*4 years*	*5 years*	*6 years*
ЦАЗИН	20-24	Укупно/ *Total*	351	93	82	72	7	3
	20-24	Мушки/ *Male*	126	37	31	25	5	1
	20-24	Женски/*Female*	225	56	51	47	2	2
	25-29	Укупно/ *Total*	682	434	393	336	33	24
	25-29	Мушки/ *Male*	269	166	152	130	11	11
	25-29	Женски/*Female*	413	268	241	206	22	13
	30-34	Укупно/ *Total*	421	365	336	295	29	12
	30-34	Мушки/ *Male*	180	158	144	125	14	5
	30-34	Женски/*Female*	241	207	192	170	15	7
	35-39	Укупно/ *Total*	265	219	200	166	23	11
	35-39	Мушки/ *Male*	141	117	104	80	16	8
	35-39	Женски/*Female*	124	102	96	86	7	3
	40-44	Укупно/ *Total*	191	159	146	116	23	7
	40-44	Мушки/ *Male*	99	80	72	54	15	3
	40-44	Женски/*Female*	92	79	74	62	8	4
	45-49	Укупно/ *Total*	152	132	113	95	14	4
	45-49	Мушки/ *Male*	90	77	67	55	9	3
	45-49	Женски/*Female*	62	55	46	40	5	1
	50-54	Укупно/ *Total*	159	147	126	110	15	1
	50-54	Мушки/ *Male*	102	94	82	68	13	1
	50-54	Женски/*Female*	57	53	44	42	2	-
	55-59	Укупно/ *Total*	96	95	78	71	5	2
	55-59	Мушки/ *Male*	68	68	57	53	4	-
	55-59	Женски/*Female*	28	27	21	18	1	2
	60-64	Укупно/ *Total*	36	36	32	28	3	1
	60-64	Мушки/ *Male*	28	28	26	23	2	1
	60-64	Женски/*Female*	8	8	6	5	1	-
	65-69	Укупно/ *Total*	28	27	24	21	3	-
	65-69	Мушки/ *Male*	25	24	21	18	3	-
	65-69	Женски/*Female*	3	3	3	3	-	-
	70-74	Укупно/ *Total*	14	14	12	9	1	2
	70-74	Мушки/ *Male*	10	10	9	7	1	1

Стари програм			Програм по Болоњи			
Old program			*Program by Bologna*			
Специјалисти	Магистри наука	Доктори наука	Свега	Bachelor и дипломирани	Магистри	Доктори наука
Specialists	*Masters of science*	*Doctors of science*	*All*	*Bachelor and graduated*	*Master's degree*	*Doctor's degree*
1	10	-	258	247	10	1
1	5	-	89	86	3	-
-	5	-	169	161	7	1
3	36	2	248	237	11	-
-	13	1	103	100	3	-
3	23	1	145	137	8	-
5	20	4	56	50	6	-
1	11	2	22	19	3	-
4	9	2	34	31	3	-
4	13	2	46	42	4	-
3	10	-	24	22	2	-
1	3	2	22	20	2	-
1	11	1	32	26	5	1
-	7	1	19	15	3	1
1	4	-	13	11	2	-
3	15	1	20	19	1	-
2	8	-	13	13	-	-
1	7	1	7	6	1	-
10	7	4	12	10	1	1
5	5	2	8	7	-	1
5	2	2	4	3	1	-
6	9	2	1	1	-	-
3	6	2	-	-	-	-
3	3	-	1	1	-	-
1	3	-	-	-	-	-
-	2	-	-	-	-	-
1	1	-	-	-	-	-
1	-	2	1	-	-	1
1	-	2	1	-	-	1
-	-	-	-	-	-	-
-	1	1	-	-	-	-
-	-	1	-	-	-	-

наставак/*continued*

Територија	Старост	Пол	Укупно	Стари програм				
				Old program				
				Свега	Дипломирани према дужини трајања студија			
					Graduate with			
					Свега	4 године	5 година	6 година
Area	*Sex*	*Age*	*Total*	*All*	*All*	*4 years*	*5 years*	*6 years*
ЦАЗИН	70-74	Женски/*Female*	4	4	3	2	-	1
	75 и више/ *75 and over*	Укупно/ *Total*	9	9	8	7	-	1
	75 и више/ *75 and over*	Мушки/ *Male*	7	7	6	5	-	1
	75 и више/ *75 and over*	Женски/*Female*	2	2	2	2	-	-
КЉУЧ	Укупно/ *Total*	Укупно/ *Total*	695	450	389	336	38	15
	Укупно/ *Total*	Мушки/ *Male*	345	249	217	185	23	9
	Укупно/ *Total*	Женски/*Female*	350	201	172	151	15	6
	20-24	Укупно/ *Total*	129	28	26	20	5	1
	20-24	Мушки/ *Male*	47	10	10	5	4	1
	20-24	Женски/*Female*	82	18	16	15	1	-
	25-29	Укупно/ *Total*	174	86	75	64	9	2
	25-29	Мушки/ *Male*	64	30	28	23	5	-
	25-29	Женски/*Female*	110	56	47	41	4	2
	30-34	Укупно/ *Total*	115	98	88	81	5	2
	30-34	Мушки/ *Male*	54	48	44	41	2	1
	30-34	Женски/*Female*	61	50	44	40	3	1
	35-39	Укупно/ *Total*	58	45	36	29	3	4
	35-39	Мушки/ *Male*	26	22	18	13	2	3
	35-39	Женски/*Female*	32	23	18	16	1	1
	40-44	Укупно/ *Total*	40	30	24	17	4	3
	40-44	Мушки/ *Male*	24	20	15	11	2	2
	40-44	Женски/*Female*	16	10	9	6	2	1
	45-49	Укупно/ *Total*	50	38	33	28	5	-
	45-49	Мушки/ *Male*	28	20	17	14	3	-
	45-49	Женски/*Female*	22	18	16	14	2	-
	50-54	Укупно/ *Total*	48	44	37	33	4	-
	50-54	Мушки/ *Male*	36	33	29	27	2	-
	50-54	Женски/*Female*	12	11	8	6	2	-
	55-59	Укупно/ *Total*	35	35	31	28	2	1
	55-59	Мушки/ *Male*	29	29	26	24	2	-
	55-59	Женски/*Female*	6	6	5	4	-	1

Стари програм			Програм по Болоњи			
Old program			*Program by Bologna*			
Специјалисти	Магистри наука	Доктори наука	Свега	Bachelor и дипломирани	Магистри	Доктори наука
Specialists	*Masters of science*	*Doctors of science*	*All*	*Bachelor and graduated*	*Master's degree*	*Doctor's degree*
-	1	-	-	-	-	-
1	-	-	-	-	-	-
1	-	-	-	-	-	-
-	-	-	-	-	-	-
11	48	2	245	219	24	2
5	26	1	96	83	13	-
6	22	1	149	136	11	2
1	1	-	101	95	6	-
-	-	-	37	32	5	-
1	1	-	64	63	1	-
-	11	-	88	75	13	-
-	2	-	34	29	5	-
-	9	-	54	46	8	-
1	9	-	17	12	3	2
-	4	-	6	4	2	-
1	5	-	11	8	1	2
-	8	1	13	11	2	-
-	4	-	4	3	1	-
-	4	1	9	8	1	-
-	6	-	10	10	-	-
-	5	-	4	4	-	-
-	1	-	6	6	-	-
1	4	-	12	12	-	-
-	3	-	8	8	-	-
1	1	-	4	4	-	-
4	2	1	4	4	-	-
1	2	1	3	3	-	-
3	-	-	1	1	-	-
1	3	-	-	-	-	-
1	2	-	-	-	-	-
-	1	-	-	-	-	-

наставак/*continued*

Територија	Старост	Пол	Укупно	Стари програм				
				Old program				
				Свега	Дипломирани према дужини трајања студија			
					Graduate with			
					Свега	4 године	5 година	6 година
Area	*Sex*	*Age*	*Total*	*All*	*All*	*4 years*	*5 years*	*6 years*
КЉУЧ	60-64	Укупно/ *Total*	20	20	18	17	1	-
	60-64	Мушки/ *Male*	17	17	15	14	1	-
	60-64	Женски/*Female*	3	3	3	3	-	-
	65-69	Укупно/ *Total*	8	8	7	5	-	2
	65-69	Мушки/ *Male*	6	6	5	3	-	2
	65-69	Женски/*Female*	2	2	2	2	-	-
	70-74	Укупно/ *Total*	9	9	6	6	-	-
	70-74	Мушки/ *Male*	6	6	3	3	-	-
	70-74	Женски/*Female*	3	3	3	3	-	-
	75 и више/ *75 and over*	Укупно/ *Total*	9	9	8	8	-	-
	75 и више/ *75 and over*	Мушки/ *Male*	8	8	7	7	-	-
	75 и више/ *75 and over*	Женски/*Female*	1	1	1	1	-	-
САНСКИ МОСТ	Укупно/ *Total*	Укупно/ *Total*	1.815	1.343	1.167	1.003	111	53
	Укупно/ *Total*	Мушки/ *Male*	862	654	565	478	63	24
	Укупно/ *Total*	Женски/*Female*	953	689	602	525	48	29
	20-24	Укупно/ *Total*	279	99	88	80	7	1
	20-24	Мушки/ *Male*	102	26	24	23	1	-
	20-24	Женски/*Female*	177	73	64	57	6	1
	25-29	Укупно/ *Total*	414	246	213	182	22	9
	25-29	Мушки/ *Male*	174	101	88	74	10	4
	25-29	Женски/*Female*	240	145	125	108	12	5
	30-34	Укупно/ *Total*	330	276	244	206	21	17
	30-34	Мушки/ *Male*	139	115	101	85	12	4
	30-34	Женски/*Female*	191	161	143	121	9	13
	35-39	Укупно/ *Total*	175	141	128	107	17	4
	35-39	Мушки/ *Male*	86	70	62	50	10	2
	35-39	Женски/*Female*	89	71	66	57	7	2
	40-44	Укупно/ *Total*	129	114	93	81	5	7
	40-44	Мушки/ *Male*	54	47	35	32	1	2
	40-44	Женски/*Female*	75	67	58	49	4	5
	45-49	Укупно/ *Total*	97	89	78	66	6	6

Стари програм			Програм по Болоњи			
Old program			*Program by Bologna*			
Специјалисти	Магистри наука	Доктори наука	Свега	Bachelor и дипломирани	Магистри	Доктори наука
Specialists	*Masters of science*	*Doctors of science*	*All*	*Bachelor and graduated*	*Master's degree*	*Doctor's degree*
-	2	-	-	-	-	-
-	2	-	-	-	-	-
-	-	-	-	-	-	-
-	1	-	-	-	-	-
-	1	-	-	-	-	-
-	-	-	-	-	-	-
2	1	-	-	-	-	-
2	1	-	-	-	-	-
-	-	-	-	-	-	-
1	-	-	-	-	-	-
1	-	-	-	-	-	-
-	-	-	-	-	-	-
44	113	19	472	389	81	2
18	61	10	208	166	41	1
26	52	9	264	223	40	1
-	6	5	180	169	11	-
-	1	1	76	70	6	-
-	5	4	104	99	5	-
4	23	6	168	130	38	-
1	9	3	73	54	19	-
3	14	3	95	76	19	-
4	27	1	54	34	19	1
-	13	1	24	14	10	-
4	14	-	30	20	9	1
2	10	1	34	25	8	1
1	7	-	16	12	3	1
1	3	1	18	13	5	-
10	10	1	15	12	3	-
5	6	1	7	5	2	-
5	4	-	8	7	1	-
3	6	2	8	6	2	-

наставак/*continued*

Територија	Старост	Пол	Укупно	Стари програм				
				Old program				
				Свега	Дипломирани према дужини трајања студија			
					Graduate with			
					Свега	4 године	5 година	6 година
Area	*Sex*	*Age*	*Total*	*All*	*All*	*4 years*	*5 years*	*6 years*
САНСКИ МОСТ	45-49	Мушки/ *Male*	56	51	44	36	4	4
	45-49	Женски/*Female*	41	38	34	30	2	2
	50-54	Укупно/ *Total*	146	139	118	104	10	4
	50-54	Мушки/ *Male*	88	85	72	61	8	3
	50-54	Женски/*Female*	58	54	46	43	2	1
	55-59	Укупно/ *Total*	99	96	78	66	10	2
	55-59	Мушки/ *Male*	60	58	48	37	9	2
	55-59	Женски/*Female*	39	38	30	29	1	-
	60-64	Укупно/ *Total*	63	62	58	51	6	1
	60-64	Мушки/ *Male*	38	37	35	31	3	1
	60-64	Женски/*Female*	25	25	23	20	3	-
	65-69	Укупно/ *Total*	39	38	32	28	4	-
	65-69	Мушки/ *Male*	31	30	28	24	4	-
	65-69	Женски/*Female*	8	8	4	4	-	-
	70-74	Укупно/ *Total*	24	24	21	19	2	-
	70-74	Мушки/ *Male*	17	17	14	13	1	-
	70-74	Женски/*Female*	7	7	7	6	1	-
	75 и више/ *75 and over*	Укупно/ *Total*	20	19	16	13	1	2
	75 и више/ *75 and over*	Мушки/ *Male*	17	17	14	12	-	2
	75 и више/ *75 and over*	Женски/*Female*	3	2	2	1	1	-
ВЕЛИКА КЛАДУША	Укупно/ *Total*	Укупно/ *Total*	1.221	821	723	617	82	24
	Укупно/ *Total*	Мушки/ *Male*	611	438	385	322	52	11
	Укупно/ *Total*	Женски/*Female*	610	383	338	295	30	13
	20-24	Укупно/ *Total*	180	42	32	27	5	-
	20-24	Мушки/ *Male*	65	16	13	10	3	-
	20-24	Женски/*Female*	115	26	19	17	2	-
	25-29	Укупно/ *Total*	323	195	172	148	17	7
	25-29	Мушки/ *Male*	127	76	62	54	6	2
	25-29	Женски/*Female*	196	119	110	94	11	5
	30-34	Укупно/ *Total*	201	162	147	126	17	4
	30-34	Мушки/ *Male*	94	77	68	54	13	1

Стари програм			Програм по Болоњи			
Old program			*Program by Bologna*			
Специјалисти	Магистри наука	Доктори наука	Свега	Bachelor и дипломирани	Магистри	Доктори наука
Specialists	*Masters of science*	*Doctors of science*	*All*	*Bachelor and graduated*	*Master's degree*	*Doctor's degree*
2	3	2	5	4	1	-
1	3	-	3	2	1	-
7	12	2	7	7	-	-
4	8	1	3	3	-	-
3	4	1	4	4	-	-
8	10	-	3	3	-	-
2	8	-	2	2	-	-
6	2	-	1	1	-	-
1	3	-	1	1	-	-
-	2	-	1	1	-	-
1	1	-	-	-	-	-
2	4	-	1	1	-	-
-	2	-	1	1	-	-
2	2	-	-	-	-	-
1	2	-	-	-	-	-
1	2	-	-	-	-	-
-	-	-	-	-	-	-
2	-	1	1	1	-	-
2	-	1	-	-	-	-
-	-	-	1	1	-	-
18	73	7	400	352	48	-
7	41	5	173	151	22	-
11	32	2	227	201	26	-
-	10	-	138	128	10	-
-	3	-	49	46	3	-
-	7	-	89	82	7	-
-	22	1	128	104	24	-
-	13	1	51	40	11	-
-	9	-	77	64	13	-
3	12	-	39	35	4	-
2	7	-	17	14	3	-

наставак/*continued*

Територија	Старост	Пол	Укупно	Стари програм				
				Old program				
				Свега	Дипломирани према дужини трајања студија			
					Graduate with			
					Свега	4 године	5 година	6 година
Area	*Sex*	*Age*	*Total*	*All*	*All*	*4 years*	*5 years*	*6 years*
	30-34	Женски/*Female*	107	85	79	72	4	3
	35-39	Укупно/ *Total*	155	111	101	90	9	2
	35-39	Мушки/ *Male*	95	62	57	51	6	-
	35-39	Женски/*Female*	60	49	44	39	3	2
	40-44	Укупно/ *Total*	80	55	48	44	4	-
	40-44	Мушки/ *Male*	43	34	31	28	3	-
	40-44	Женски/*Female*	37	21	17	16	1	-
	45-49	Укупно/ *Total*	59	50	46	39	5	2
	45-49	Мушки/ *Male*	31	27	26	21	4	1
	45-49	Женски/*Female*	28	23	20	18	1	1
	50-54	Укупно/ *Total*	84	80	68	56	11	1
	50-54	Мушки/ *Male*	54	52	44	36	7	1
	50-54	Женски/*Female*	30	28	24	20	4	-
	55-59	Укупно/ *Total*	51	45	42	32	7	3
ВЕЛИКА КЛАДУША	55-59	Мушки/ *Male*	36	31	30	24	4	2
	55-59	Женски/*Female*	15	14	12	8	3	1
	60-64	Укупно/ *Total*	31	29	25	22	2	1
	60-64	Мушки/ *Male*	24	24	21	18	2	1
	60-64	Женски/*Female*	7	5	4	4	-	-
	65-69	Укупно/ *Total*	27	25	20	14	3	3
	65-69	Мушки/ *Male*	17	16	13	8	3	2
	65-69	Женски/*Female*	10	9	7	6	-	1
	70-74	Укупно/ *Total*	21	19	15	13	2	-
	70-74	Мушки/ *Male*	16	15	13	12	1	-
	70-74	Женски/*Female*	5	4	2	1	1	-
	75 и више/ *75 and over*	Укупно/ *Total*	9	8	7	6	-	1
	75 и више/ *75 and over*	Мушки/ *Male*	9	8	7	6	-	1
	75 и више/ *75 and over*	Женски/*Female*	-	-	-	-	-	-
	Укупно/ *Total*	Укупно/ *Total*	2.496	1.838	1.537	1.171	265	101
ПОСАВСКИ КАНТОН	Укупно/ *Total*	Мушки/ *Male*	1.299	996	826	593	167	66
	Укупно/ *Total*	Женски/*Female*	1.197	842	711	578	98	35

Стари програм			Програм по Болоњи			
Old program			*Program by Bologna*			
Специјалисти	Магистри наука	Доктори наука	Свега	Bachelor и дипломирани	Магистри	Доктори наука
Specialists	*Masters of science*	*Doctors of science*	*All*	*Bachelor and graduated*	*Master's degree*	*Doctor's degree*
1	5	-	22	21	1	-
1	8	1	44	39	5	-
-	5	-	33	29	4	-
1	3	1	11	10	1	-
1	4	2	25	22	3	-
1	1	1	9	9	-	-
-	3	1	16	13	3	-
2	2	-	9	9	-	-
-	1	-	4	4	-	-
2	1	-	5	5	-	-
3	9	-	4	4	-	-
1	7	-	2	2	-	-
2	2	-	2	2	-	-
2	1	-	6	5	1	-
-	1	-	5	4	1	-
2	-	-	1	1	-	-
-	3	1	2	2	-	-
-	2	1	-	-	-	-
-	1	-	2	2	-	-
2	2	1	2	1	1	-
1	1	1	1	1	-	-
1	1	-	1	-	1	-
3	-	1	2	2	-	-
1	-	1	1	1	-	-
2	-	-	1	1	-	-
1	-	-	1	1	-	-
1	-	-	1	1	-	-
-	-	-	-	-	-	-
60	199	42	658	481	169	8
33	102	35	303	229	68	6
27	97	7	355	252	101	2

наставак/*continued*

Територија	Старост	Пол	Укупно	Стари програм				
				Old program				
				Свега	Дипломирани према дужини трајања студија			
					Graduate with			
					Свега	4 године	5 година	6 година
Area	*Sex*	*Age*	*Total*	*All*	*All*	*4 years*	*5 years*	*6 years*
ПОСАВСКИ КАНТОН	20-24	Укупно/ *Total*	348	87	65	48	15	2
	20-24	Мушки/ *Male*	144	25	19	17	2	-
	20-24	Женски/*Female*	204	62	46	31	13	2
	25-29	Укупно/ *Total*	576	345	292	223	52	17
	25-29	Мушки/ *Male*	247	145	124	89	24	11
	25-29	Женски/*Female*	329	200	168	134	28	6
	30-34	Укупно/ *Total*	361	296	246	191	42	13
	30-34	Мушки/ *Male*	176	145	120	84	26	10
	30-34	Женски/*Female*	185	151	126	107	16	3
	35-39	Укупно/ *Total*	270	232	189	142	40	7
	35-39	Мушки/ *Male*	128	113	88	57	25	6
	35-39	Женски/*Female*	142	119	101	85	15	1
	40-44	Укупно/ *Total*	214	194	164	110	41	13
	40-44	Мушки/ *Male*	114	103	83	51	28	4
	40-44	Женски/*Female*	100	91	81	59	13	9
	45-49	Укупно/ *Total*	206	186	159	134	18	7
	45-49	Мушки/ *Male*	122	110	90	70	14	6
	45-49	Женски/*Female*	84	76	69	64	4	1
	50-54	Укупно/ *Total*	223	211	175	138	27	10
	50-54	Мушки/ *Male*	141	136	113	85	20	8
	50-54	Женски/*Female*	82	75	62	53	7	2
	55-59	Укупно/ *Total*	119	114	103	79	13	11
	55-59	Мушки/ *Male*	87	84	78	60	12	6
	55-59	Женски/*Female*	32	30	25	19	1	5
	60-64	Укупно/ *Total*	81	77	66	57	5	4
	60-64	Мушки/ *Male*	56	53	45	40	4	1
	60-64	Женски/*Female*	25	24	21	17	1	3
	65-69	Укупно/ *Total*	57	55	46	29	7	10
	65-69	Мушки/ *Male*	50	48	39	24	7	8
	65-69	Женски/*Female*	7	7	7	5	-	2
	70-74	Укупно/ *Total*	21	21	15	10	3	2
	70-74	Мушки/ *Male*	19	19	14	9	3	2

Стари програм			Програм по Болоњи			
Old program			*Program by Bologna*			
Специјалисти	Магистри наука	Доктори наука	Свега	Bachelor и дипломирани	Магистри	Доктори наука
Specialists	*Masters of science*	*Doctors of science*	*All*	*Bachelor and graduated*	*Master's degree*	*Doctor's degree*
3	19	-	261	222	39	-
-	6	-	119	104	15	-
3	13	-	142	118	24	-
3	49	1	231	143	87	1
1	19	1	102	64	38	-
2	30	-	129	79	49	1
8	38	4	65	40	21	4
4	18	3	31	21	7	3
4	20	1	34	19	14	1
7	29	7	38	26	12	-
4	17	4	15	10	5	-
3	12	3	23	16	7	-
4	22	4	20	17	2	1
4	12	4	11	10	-	1
-	10	-	9	7	2	-
6	13	8	20	17	3	-
2	10	8	12	11	1	-
4	3	-	8	6	2	-
12	14	10	12	9	3	-
8	7	8	5	3	2	-
4	7	2	7	6	1	-
4	6	1	5	4	1	-
2	4	-	3	3	-	-
2	2	1	2	1	1	-
5	2	4	4	2	1	1
2	2	4	3	2	-	1
3	-	-	1	-	1	-
3	5	1	2	1	-	1
3	5	1	2	1	-	1
-	-	-	-	-	-	-
4	1	1	-	-	-	-
3	1	1	-	-	-	-

наставак/*continued*

Територија	Старост	Пол	Укупно	Стари програм				
				Old program				
				Свега	Дипломирани према дужини трајања студија			
					Graduate with			
					Свега	4 године	5 година	6 година
Area	*Sex*	*Age*	*Total*	*All*	*All*	*4 years*	*5 years*	*6 years*
ПОСАВСКИ КАНТОН	70-74	Женски/*Female*	2	2	1	1	-	-
	75 и више/ *75 and over*	Укупно/ *Total*	20	20	17	10	2	5
	75 и више/ *75 and over*	Мушки/ *Male*	15	15	13	7	2	4
	75 и више/ *75 and over*	Женски/*Female*	5	5	4	3	-	1
ДОМАЉЕВАЦ-ШАМАЦ	Укупно/ *Total*	Укупно/ *Total*	289	211	175	119	40	16
	Укупно/ *Total*	Мушки/ *Male*	131	100	81	48	19	14
	Укупно/ *Total*	Женски/*Female*	158	111	94	71	21	2
	20-24	Укупно/ *Total*	48	18	12	5	7	-
	20-24	Мушки/ *Male*	13	2	1	-	1	-
	20-24	Женски/*Female*	35	16	11	5	6	-
	25-29	Укупно/ *Total*	76	43	37	23	11	3
	25-29	Мушки/ *Male*	26	13	10	5	3	2
	25-29	Женски/*Female*	50	30	27	18	8	1
	30-34	Укупно/ *Total*	47	41	30	22	5	3
	30-34	Мушки/ *Male*	22	19	13	7	3	3
	30-34	Женски/*Female*	25	22	17	15	2	-
	35-39	Укупно/ *Total*	22	21	18	13	4	1
	35-39	Мушки/ *Male*	9	9	7	4	2	1
	35-39	Женски/*Female*	13	12	11	9	2	-
	40-44	Укупно/ *Total*	27	23	19	12	6	1
	40-44	Мушки/ *Male*	15	13	10	6	3	1
	40-44	Женски/*Female*	12	10	9	6	3	-
	45-49	Укупно/ *Total*	26	24	21	17	2	2
	45-49	Мушки/ *Male*	16	15	13	9	2	2
	45-49	Женски/*Female*	10	9	8	8	-	-
	50-54	Укупно/ *Total*	19	19	18	12	3	3
	50-54	Мушки/ *Male*	12	12	12	6	3	3
	50-54	Женски/*Female*	7	7	6	6	-	-
	55-59	Укупно/ *Total*	15	13	13	9	1	3
	55-59	Мушки/ *Male*	10	9	9	6	1	2
	55-59	Женски/*Female*	5	4	4	3	-	1

Стари програм			Програм по Болоњи			
Old program			*Program by Bologna*			
Специјалисти	Магистри наука	Доктори наука	Свега	Bachelor и дипломирани	Магистри	Доктори наука
Specialists	*Masters of science*	*Doctors of science*	*All*	*Bachelor and graduated*	*Master's degree*	*Doctor's degree*
1	-	-	-	-	-	-
1	1	1	-	-	-	-
-	1	1	-	-	-	-
1	-	-	-	-	-	-
7	28	1	78	50	26	2
5	13	1	31	19	11	1
2	15	-	47	31	15	1
2	4	-	30	19	11	-
-	1	-	11	7	4	-
2	3	-	19	12	7	-
1	5	-	33	18	15	-
1	2	-	13	6	7	-
-	3	-	20	12	8	-
1	10	-	6	5	-	1
1	5	-	3	3	-	-
-	5	-	3	2	-	1
-	3	-	1	1	-	-
-	2	-	-	-	-	-
-	1	-	1	1	-	-
2	2	-	4	3	-	1
2	1	-	2	1	-	1
-	1	-	2	2	-	-
-	2	1	2	2	-	-
-	1	1	1	1	-	-
-	1	-	1	1	-	-
-	1	-	-	-	-	-
-	-	-	-	-	-	-
-	1	-	-	-	-	-
-	-	-	2	2	-	-
-	-	-	1	1	-	-
-	-	-	1	1	-	-

наставак/*continued*

Територија	Старост	Пол	Укупно	Стари програм				
				Old program				
				Свега	Дипломирани према дужини трајања студија			
					Graduate with			
					Свега	4 године	5 година	6 година
Area	*Sex*	*Age*	*Total*	*All*	*All*	*4 years*	*5 years*	*6 years*
ДОМАЉЕВАЦ-ШАМАЦ	60-64	Укупно/ *Total*	6	6	6	5	1	-
	60-64	Мушки/ *Male*	5	5	5	4	1	-
	60-64	Женски/*Female*	1	1	1	1	-	-
	65-69	Укупно/ *Total*	3	3	1	1	-	-
	65-69	Мушки/ *Male*	3	3	1	1	-	-
	65-69	Женски/*Female*	-	-	-	-	-	-
	70-74	Укупно/ *Total*	-	-	-	-	-	-
	70-74	Мушки/ *Male*	-	-	-	-	-	-
	70-74	Женски/*Female*	-	-	-	-	-	-
	75 и више/ *75 and over*	Укупно/ *Total*	-	-	-	-	-	-
	75 и више/ *75 and over*	Мушки/ *Male*	-	-	-	-	-	-
	75 и више/ *75 and over*	Женски/*Female*	-	-	-	-	-	-
ОЏАК	Укупно/ *Total*	Укупно/ *Total*	887	706	589	464	88	37
	Укупно/ *Total*	Мушки/ *Male*	472	378	312	246	49	17
	Укупно/ *Total*	Женски/*Female*	415	328	277	218	39	20
	20-24	Укупно/ *Total*	129	54	41	35	4	2
	20-24	Мушки/ *Male*	58	20	15	14	1	-
	20-24	Женски/*Female*	71	34	26	21	3	2
	25-29	Укупно/ *Total*	209	142	119	94	17	8
	25-29	Мушки/ *Male*	99	68	57	45	8	4
	25-29	Женски/*Female*	110	74	62	49	9	4
	30-34	Укупно/ *Total*	134	107	95	72	18	5
	30-34	Мушки/ *Male*	72	56	48	35	10	3
	30-34	Женски/*Female*	62	51	47	37	8	2
	35-39	Укупно/ *Total*	74	69	54	42	9	3
	35-39	Мушки/ *Male*	32	30	24	19	3	2
	35-39	Женски/*Female*	42	39	30	23	6	1
	40-44	Укупно/ *Total*	57	55	45	28	11	6
	40-44	Мушки/ *Male*	22	20	15	8	6	1
	40-44	Женски/*Female*	35	35	30	20	5	5
	45-49	Укупно/ *Total*	81	81	71	64	7	-

Стари програм			Програм по Болоњи			
Old program			*Program by Bologna*			
Специјалисти	Магистри наука	Доктори наука	Свега	Bachelor и дипломирани	Магистри	Доктори наука
Specialists	*Masters of science*	*Doctors of science*	*All*	*Bachelor and graduated*	*Master's degree*	*Doctor's degree*
-	-	-	-	-	-	-
-	-	-	-	-	-	-
-	-	-	-	-	-	-
1	1	-	-	-	-	-
1	1	-	-	-	-	-
-	-	-	-	-	-	-
-	-	-	-	-	-	-
-	-	-	-	-	-	-
-	-	-	-	-	-	-
-	-	-	-	-	-	-
-	-	-	-	-	-	-
-	-	-	-	-	-	-
19	71	27	181	124	53	4
8	38	20	94	68	22	4
11	33	7	87	56	31	-
1	12	-	75	64	11	-
-	5	-	38	33	5	-
1	7	-	37	31	6	-
1	21	1	67	37	30	-
-	10	1	31	19	12	-
1	11	-	36	18	18	-
1	7	4	27	15	10	2
-	5	3	16	10	4	2
1	2	1	11	5	6	-
6	4	5	5	3	2	-
3	1	2	2	1	1	-
3	3	3	3	2	1	-
-	10	-	2	2	-	-
-	5	-	2	2	-	-
-	5	-	-	-	-	-
-	5	5	-	-	-	-

наставак/*continued*

Територија	Старост	Пол	Укупно	Стари програм				
				Old program				
				Свега	Дипломирани према дужини трајања студија			
					Graduate with			
					Свега	4 године	5 година	6 година
Area	*Sex*	*Age*	*Total*	*All*	*All*	*4 years*	*5 years*	*6 years*
ОЏАК	45-49	Мушки/ *Male*	44	44	34	30	4	-
	45-49	Женски/*Female*	37	37	37	34	3	-
	50-54	Укупно/ *Total*	86	85	68	54	11	3
	50-54	Мушки/ *Male*	59	58	47	39	6	2
	50-54	Женски/*Female*	27	27	21	15	5	1
	55-59	Укупно/ *Total*	38	37	32	26	4	2
	55-59	Мушки/ *Male*	25	24	23	19	4	-
	55-59	Женски/*Female*	13	13	9	7	-	2
	60-64	Укупно/ *Total*	40	38	31	29	-	2
	60-64	Мушки/ *Male*	28	26	21	20	-	1
	60-64	Женски/*Female*	12	12	10	9	-	1
	65-69	Укупно/ *Total*	23	22	21	13	3	5
	65-69	Мушки/ *Male*	19	18	17	11	3	3
	65-69	Женски/*Female*	4	4	4	2	-	2
	70-74	Укупно/ *Total*	9	9	7	4	3	-
	70-74	Мушки/ *Male*	8	8	7	4	3	-
	70-74	Женски/*Female*	1	1	-	-	-	-
	75 и више/ *75 and over*	Укупно/ *Total*	7	7	5	3	1	1
	75 и више/ *75 and over*	Мушки/ *Male*	6	6	4	2	1	1
	75 и више/ *75 and over*	Женски/*Female*	1	1	1	1	-	-
ОРАШЈЕ	Укупно/ *Total*	Укупно/ *Total*	1.320	921	773	588	137	48
	Укупно/ *Total*	Мушки/ *Male*	696	518	433	299	99	35
	Укупно/ *Total*	Женски/*Female*	624	403	340	289	38	13
	20-24	Укупно/ *Total*	171	15	12	8	4	-
	20-24	Мушки/ *Male*	73	3	3	3	-	-
	20-24	Женски/*Female*	98	12	9	5	4	-
	25-29	Укупно/ *Total*	291	160	136	106	24	6
	25-29	Мушки/ *Male*	122	64	57	39	13	5
	25-29	Женски/*Female*	169	96	79	67	11	1
	30-34	Укупно/ *Total*	180	148	121	97	19	5
	30-34	Мушки/ *Male*	82	70	59	42	13	4

Стари програм			Програм по Болоњи			
Old program			*Program by Bologna*			
Специјалисти	Магистри наука	Доктори наука	Свега	Bachelor и дипломирани	Магистри	Доктори наука
Specialists	*Masters of science*	*Doctors of science*	*All*	*Bachelor and graduated*	*Master's degree*	*Doctor's degree*
-	5	5	-	-	-	-
-	-	-	-	-	-	-
4	7	6	1	1	-	-
3	4	4	1	1	-	-
1	3	2	-	-	-	-
1	3	1	1	1	-	-
-	1	-	1	1	-	-
1	2	1	-	-	-	-
3	-	4	2	1	-	1
1	-	4	2	1	-	1
2	-	-	-	-	-	-
-	1	-	1	-	-	1
-	1	-	1	-	-	1
-	-	-	-	-	-	-
2	-	-	-	-	-	-
1	-	-	-	-	-	-
1	-	-	-	-	-	-
-	1	1	-	-	-	-
-	1	1	-	-	-	-
-	-	-	-	-	-	-
34	100	14	399	307	90	2
20	51	14	178	142	35	1
14	49	-	221	165	55	1
-	3	-	156	139	17	-
-	-	-	70	64	6	-
-	3	-	86	75	11	-
1	23	-	131	88	42	1
-	7	-	58	39	19	-
1	16	-	73	49	23	1
6	21	-	32	20	11	1
3	8	-	12	8	3	1

наставак/*continued*

Територија	Старост	Пол	Укупно	Стари програм				
				Old program				
				Свега	Дипломирани према дужини трајања студија			
					Graduate with			
					Свега	4 године	5 година	6 година
Area	*Sex*	*Age*	*Total*	*All*	*All*	*4 years*	*5 years*	*6 years*
ОРАШЈЕ	30-34	Женски/*Female*	98	78	62	55	6	1
	35-39	Укупно/ *Total*	174	142	117	87	27	3
	35-39	Мушки/ *Male*	87	74	57	34	20	3
	35-39	Женски/*Female*	87	68	60	53	7	-
	40-44	Укупно/ *Total*	130	116	100	70	24	6
	40-44	Мушки/ *Male*	77	70	58	37	19	2
	40-44	Женски/*Female*	53	46	42	33	5	4
	45-49	Укупно/ *Total*	99	81	67	53	9	5
	45-49	Мушки/ *Male*	62	51	43	31	8	4
	45-49	Женски/*Female*	37	30	24	22	1	1
	50-54	Укупно/ *Total*	118	107	89	72	13	4
	50-54	Мушки/ *Male*	70	66	54	40	11	3
	50-54	Женски/*Female*	48	41	35	32	2	1
	55-59	Укупно/ *Total*	66	64	58	44	8	6
	55-59	Мушки/ *Male*	52	51	46	35	7	4
	55-59	Женски/*Female*	14	13	12	9	1	2
	60-64	Укупно/ *Total*	35	33	29	23	4	2
	60-64	Мушки/ *Male*	23	22	19	16	3	-
	60-64	Женски/*Female*	12	11	10	7	1	2
	65-69	Укупно/ *Total*	31	30	24	15	4	5
	65-69	Мушки/ *Male*	28	27	21	12	4	5
	65-69	Женски/*Female*	3	3	3	3	-	-
	70-74	Укупно/ *Total*	12	12	8	6	-	2
	70-74	Мушки/ *Male*	11	11	7	5	-	2
	70-74	Женски/*Female*	1	1	1	1	-	-
	75 и више/ *75 and over*	Укупно/ *Total*	13	13	12	7	1	4
	75 и више/ *75 and over*	Мушки/ *Male*	9	9	9	5	1	3
	75 и више/ *75 and over*	Женски/*Female*	4	4	3	2	-	1
ТУЗЛАНСКИ КАНТОН *ТУЗЛА CANTON*	Укупно/ *Total*	Укупно/ *Total*	28.044	23.888	20.529	18.092	1.791	646
	Укупно/ *Total*	Мушки/ *Male*	14.013	12.215	10.365	8.878	1.182	305
	Укупно/ *Total*	Женски/*Female*	14.031	11.673	10.164	9.214	609	341

Стари програм			Програм по Болоњи			
Old program			*Program by Bologna*			
Специјалисти	Магистри наука	Доктори наука	Свега	Bachelor и дипломирани	Магистри	Доктори наука
Specialists	*Masters of science*	*Doctors of science*	*All*	*Bachelor and graduated*	*Master's degree*	*Doctor's degree*
3	13	-	20	12	8	-
1	22	2	32	22	10	-
1	14	2	13	9	4	-
-	8	-	19	13	6	-
2	10	4	14	12	2	-
2	6	4	7	7	-	-
-	4	-	7	5	2	-
6	6	2	18	15	3	-
2	4	2	11	10	1	-
4	2	-	7	5	2	-
8	6	4	11	8	3	-
5	3	4	4	2	2	-
3	3	-	7	6	1	-
3	3	-	2	1	1	-
2	3	-	1	1	-	-
1	-	-	1	-	1	-
2	2	-	2	1	1	-
1	2	-	1	1	-	-
1	-	-	1	-	1	-
2	3	1	1	1	-	-
2	3	1	1	1	-	-
-	-	-	-	-	-	-
2	1	1	-	-	-	-
2	1	1	-	-	-	-
-	-	-	-	-	-	-
1	-	-	-	-	-	-
-	-	-	-	-	-	-
1	-	-	-	-	-	-
686	1.947	726	4.156	3.754	357	45
344	1.036	470	1.798	1.622	159	17
342	911	256	2.358	2.132	198	28

наставак/*continued*

Територија	Старост	Пол	Укупно	Стари програм				
				Old program				
				Свега	Дипломирани према дужини трајања студија			
					Graduate with			
					Свега	4 године	5 година	6 година
Area	*Sex*	*Age*	*Total*	*All*	*All*	*4 years*	*5 years*	*6 years*
ТУЗЛАНСКИ КАНТОН *ТУЗЛА CANTON*	20-24	Укупно/ *Total*	2.444	970	893	830	46	17
	20-24	Мушки/ *Male*	899	337	317	295	18	4
	20-24	Женски/*Female*	1.545	633	576	535	28	13
	25-29	Укупно/ *Total*	5.958	4.923	4.557	4.170	210	177
	25-29	Мушки/ *Male*	2.362	1.886	1.768	1.614	89	65
	25-29	Женски/*Female*	3.596	3.037	2.789	2.556	121	112
	30-34	Укупно/ *Total*	5.010	4.533	4.052	3.502	394	156
	30-34	Мушки/ *Male*	2.240	2.020	1.786	1.450	251	85
	30-34	Женски/*Female*	2.770	2.513	2.266	2.052	143	71
	35-39	Укупно/ *Total*	3.175	2.765	2.285	1.870	317	98
	35-39	Мушки/ *Male*	1.532	1.360	1.107	826	242	39
	35-39	Женски/*Female*	1.643	1.405	1.178	1.044	75	59
	40-44	Укупно/ *Total*	2.197	1.859	1.479	1.198	236	45
	40-44	Мушки/ *Male*	1.157	993	770	590	161	19
	40-44	Женски/*Female*	1.040	866	709	608	75	26
	45-49	Укупно/ *Total*	2.070	1.890	1.537	1.358	145	34
	45-49	Мушки/ *Male*	1.103	1.028	818	707	89	22
	45-49	Женски/*Female*	967	862	719	651	56	12
	50-54	Укупно/ *Total*	2.610	2.484	2.021	1.828	149	44
	50-54	Мушки/ *Male*	1.548	1.487	1.219	1.102	94	23
	50-54	Женски/*Female*	1.062	997	802	726	55	21
	55-59	Укупно/ *Total*	1.782	1.714	1.428	1.315	85	28
	55-59	Мушки/ *Male*	1.156	1.115	949	871	64	14
	55-59	Женски/*Female*	626	599	479	444	21	14
	60-64	Укупно/ *Total*	1.118	1.101	914	823	83	8
	60-64	Мушки/ *Male*	739	727	602	529	70	3
	60-64	Женски/*Female*	379	374	312	294	13	5
	65-69	Укупно/ *Total*	661	651	538	475	49	14
	65-69	Мушки/ *Male*	486	479	390	336	40	14
	65-69	Женски/*Female*	175	172	148	139	9	-
	70-74	Укупно/ *Total*	505	500	407	362	35	10
	70-74	Мушки/ *Male*	373	369	294	263	26	5

Стари програм			Програм по Болоњи			
Old program			*Program by Bologna*			
Специјалисти	Магистри наука	Доктори наука	Свега	Bachelor и дипломирани	Магистри	Доктори наука
Specialists	*Masters of science*	*Doctors of science*	*All*	*Bachelor and graduated*	*Master's degree*	*Doctor's degree*
3	74	-	1.474	1.400	74	-
1	19	-	562	542	20	-
2	55	-	912	858	54	-
6	353	7	1.035	894	137	4
-	113	5	476	417	59	-
6	240	2	559	477	78	4
30	382	69	477	435	39	3
15	189	30	220	201	18	1
15	193	39	257	234	21	2
64	318	98	410	372	32	6
31	168	54	172	152	20	-
33	150	44	238	220	12	6
71	225	84	338	313	22	3
32	141	50	164	153	10	1
39	84	34	174	160	12	2
101	152	100	180	160	14	6
47	97	66	75	62	8	5
54	55	34	105	98	6	1
172	166	125	126	117	5	4
81	108	79	61	54	4	3
91	58	46	65	63	1	1
99	101	86	68	46	12	10
38	60	68	41	28	8	5
61	41	18	27	18	4	5
54	68	65	17	7	9	1
32	54	39	12	3	8	1
22	14	26	5	4	1	-
36	38	39	10	4	4	2
27	29	33	7	4	2	1
9	9	6	3	-	2	1
28	35	30	5	3	1	1
21	30	24	4	3	1	-

наставак/*continued*

Територија	Старост	Пол	Укупно	Стари програм				
				Old program				
				Свега	Дипломирани према дужини трајања студија			
					Graduate with			
					Свега	4 године	5 година	6 година
Area	*Sex*	*Age*	*Total*	*All*	*All*	*4 years*	*5 years*	*6 years*
ТУЗЛАНСКИ КАНТОН *ТУЗЛА CANTON*	70-74	Женски/*Female*	132	131	113	99	9	5
	75 и више/ *75 and over*	Укупно/ *Total*	514	498	418	361	42	15
	75 и више/ *75 and over*	Мушки/ *Male*	418	414	345	295	38	12
	75 и више/ *75 and over*	Женски/*Female*	96	84	73	66	4	3
БАНОВИЋИ	Укупно/ *Total*	Укупно/ *Total*	1.276	1.047	933	837	78	18
	Укупно/ *Total*	Мушки/ *Male*	733	619	533	466	57	10
	Укупно/ *Total*	Женски/*Female*	543	428	400	371	21	8
	20-24	Укупно/ *Total*	133	53	50	49	-	1
	20-24	Мушки/ *Male*	59	23	22	21	-	1
	20-24	Женски/*Female*	74	30	28	28	-	-
	25-29	Укупно/ *Total*	319	271	257	247	5	5
	25-29	Мушки/ *Male*	141	115	108	104	1	3
	25-29	Женски/*Female*	178	156	149	143	4	2
	30-34	Укупно/ *Total*	247	225	206	179	21	6
	30-34	Мушки/ *Male*	143	127	112	97	11	4
	30-34	Женски/*Female*	104	98	94	82	10	2
	35-39	Укупно/ *Total*	163	134	116	93	21	2
	35-39	Мушки/ *Male*	94	84	73	54	19	-
	35-39	Женски/*Female*	69	50	43	39	2	2
	40-44	Укупно/ *Total*	127	99	78	63	13	2
	40-44	Мушки/ *Male*	83	68	47	34	12	1
	40-44	Женски/*Female*	44	31	31	29	1	1
	45-49	Укупно/ *Total*	75	64	55	50	5	-
	45-49	Мушки/ *Male*	47	42	36	32	4	-
	45-49	Женски/*Female*	28	22	19	18	1	-
	50-54	Укупно/ *Total*	97	90	73	68	4	1
	50-54	Мушки/ *Male*	69	66	54	50	3	1
	50-54	Женски/*Female*	28	24	19	18	1	-
	55-59	Укупно/ *Total*	62	58	50	45	4	1
	55-59	Мушки/ *Male*	50	47	39	37	2	-
	55-59	Женски/*Female*	12	11	11	8	2	1

Стари програм			Програм по Болоњи			
Old program			*Program by Bologna*			
Специјалисти	Магистри наука	Доктори наука	Свега	Bachelor и дипломирани	Магистри	Доктори наука
Specialists	*Masters of science*	*Doctors of science*	*All*	*Bachelor and graduated*	*Master's degree*	*Doctor's degree*
7	5	6	1	-	-	1
22	35	23	16	3	8	5
19	28	22	4	3	1	-
3	7	1	12	-	7	5
10	84	20	229	215	13	1
6	62	18	114	108	5	1
4	22	2	115	107	8	-
-	3	-	80	75	5	-
-	1	-	36	36	-	-
-	2	-	44	39	5	-
-	13	1	48	43	5	-
-	7	-	26	24	2	-
-	6	1	22	19	3	-
-	17	2	22	21	1	-
-	13	2	16	15	1	-
-	4	-	6	6	-	-
-	18	-	29	28	1	-
-	11	-	10	9	1	-
-	7	-	19	19	-	-
2	14	5	28	27	1	-
2	14	5	15	14	1	-
-	-	-	13	13	-	-
2	4	3	11	11	-	-
1	2	3	5	5	-	-
1	2	-	6	6	-	-
3	9	5	7	7	-	-
-	8	4	3	3	-	-
3	1	1	4	4	-	-
1	4	3	4	3	-	1
1	4	3	3	2	-	1
-	-	-	1	1	-	-

наставак/*continued*

Територија	Старост	Пол	Укупно	Стари програм				
				Old program				
				Свега	Дипломирани према дужини трајања студија			
					Graduate with			
					Свега	4 године	5 година	6 година
Area	*Sex*	*Age*	*Total*	*All*	*All*	*4 years*	*5 years*	*6 years*
БАНОВИЋИ	60-64	Укупно/ *Total*	14	14	11	9	2	-
	60-64	Мушки/ *Male*	13	13	10	8	2	-
	60-64	Женски/*Female*	1	1	1	1	-	-
	65-69	Укупно/ *Total*	26	26	24	22	2	-
	65-69	Мушки/ *Male*	24	24	22	20	2	-
	65-69	Женски/*Female*	2	2	2	2	-	-
	70-74	Укупно/ *Total*	6	6	6	5	1	-
	70-74	Мушки/ *Male*	5	5	5	4	1	-
	70-74	Женски/*Female*	1	1	1	1	-	-
	75 и више/ *75 and over*	Укупно/ *Total*	7	7	7	7	-	-
	75 и више/ *75 and over*	Мушки/ *Male*	5	5	5	5	-	-
	75 и више/ *75 and over*	Женски/*Female*	2	2	2	2	-	-
ЧЕЛИЋ	Укупно/ *Total*	Укупно/ *Total*	285	211	195	170	19	6
	Укупно/ *Total*	Мушки/ *Male*	159	129	120	102	16	2
	Укупно/ *Total*	Женски/*Female*	126	82	75	68	3	4
	20-24	Укупно/ *Total*	60	19	18	16	2	-
	20-24	Мушки/ *Male*	23	6	6	4	2	-
	20-24	Женски/*Female*	37	13	12	12	-	-
	25-29	Укупно/ *Total*	66	51	49	45	3	1
	25-29	Мушки/ *Male*	25	20	20	18	2	-
	25-29	Женски/*Female*	41	31	29	27	1	1
	30-34	Укупно/ *Total*	52	46	44	36	5	3
	30-34	Мушки/ *Male*	34	31	29	25	4	-
	30-34	Женски/*Female*	18	15	15	11	1	3
	35-39	Укупно/ *Total*	31	27	24	18	6	-
	35-39	Мушки/ *Male*	20	19	17	12	5	-
	35-39	Женски/*Female*	11	8	7	6	1	-
	40-44	Укупно/ *Total*	18	16	11	11	-	-
	40-44	Мушки/ *Male*	11	10	8	8	-	-
	40-44	Женски/*Female*	7	6	3	3	-	-
	45-49	Укупно/ *Total*	14	13	12	11	-	1

Стари програм			Програм по Болоњи			
Old program			*Program by Bologna*			
Специјалисти	Магистри наука	Доктори наука	Свега	Bachelor и дипломирани	Магистри	Доктори наука
Specialists	*Masters of science*	*Doctors of science*	*All*	*Bachelor and graduated*	*Master's degree*	*Doctor's degree*
-	2	1	-	-	-	-
-	2	1	-	-	-	-
-	-	-	-	-	-	-
2	-	-	-	-	-	-
2	-	-	-	-	-	-
-	-	-	-	-	-	-
-	-	-	-	-	-	-
-	-	-	-	-	-	-
-	-	-	-	-	-	-
-	-	-	-	-	-	-
-	-	-	-	-	-	-
-	-	-	-	-	-	-
-	-	-	-	-	-	-
5	11	-	74	65	9	-
3	6	-	30	25	5	-
2	5	-	44	40	4	-
-	1	-	41	39	2	-
-	-	-	17	16	1	-
-	1	-	24	23	1	-
-	2	-	15	11	4	-
-	-	-	5	3	2	-
-	2	-	10	8	2	-
1	1	-	6	5	1	-
1	1	-	3	2	1	-
-	-	-	3	3	-	-
-	3	-	4	3	1	-
-	2	-	1	1	-	-
-	1	-	3	2	1	-
2	3	-	2	2	-	-
-	2	-	1	1	-	-
2	1	-	1	1	-	-
1	-	-	1	1	-	-

наставак/*continued*

Територија	Старост	Пол	Укупно	Стари програм				
				Old program				
				Свега	Дипломирани према дужини трајања студија			
					Graduate with			
					Свега	4 године	5 година	6 година
Area	*Sex*	*Age*	*Total*	*All*	*All*	*4 years*	*5 years*	*6 years*
ЧЕЛИЋ	45-49	Мушки/ *Male*	11	11	10	9	-	1
	45-49	Женски/*Female*	3	2	2	2	-	-
	50-54	Укупно/ *Total*	27	23	21	18	3	-
	50-54	Мушки/ *Male*	21	18	16	13	3	-
	50-54	Женски/*Female*	6	5	5	5	-	-
	55-59	Укупно/ *Total*	12	11	11	11	-	-
	55-59	Мушки/ *Male*	9	9	9	9	-	-
	55-59	Женски/*Female*	3	2	2	2	-	-
	60-64	Укупно/ *Total*	2	2	2	2	-	-
	60-64	Мушки/ *Male*	2	2	2	2	-	-
	60-64	Женски/*Female*	-	-	-	-	-	-
	65-69	Укупно/ *Total*	3	3	3	2	-	1
	65-69	Мушки/ *Male*	3	3	3	2	-	1
	65-69	Женски/*Female*	-	-	-	-	-	-
	70-74	Укупно/ *Total*	-	-	-	-	-	-
	70-74	Мушки/ *Male*	-	-	-	-	-	-
	70-74	Женски/*Female*	-	-	-	-	-	-
	75 и више/ *75 and over*	Укупно/ *Total*	-	-	-	-	-	-
	75 и више/ *75 and over*	Мушки/ *Male*	-	-	-	-	-	-
	75 и више/ *75 and over*	Женски/*Female*	-	-	-	-	-	-
ДОБОЈ-ИСТОК	Укупно/ *Total*	Укупно/ *Total*	442	344	314	292	19	3
	Укупно/ *Total*	Мушки/ *Male*	232	189	171	155	15	1
	Укупно/ *Total*	Женски/*Female*	210	155	143	137	4	2
	20-24	Укупно/ *Total*	74	29	26	22	4	-
	20-24	Мушки/ *Male*	24	11	10	8	2	-
	20-24	Женски/*Female*	50	18	16	14	2	-
	25-29	Укупно/ *Total*	134	106	100	96	3	1
	25-29	Мушки/ *Male*	58	44	42	39	2	1
	25-29	Женски/*Female*	76	62	58	57	1	-
	30-34	Укупно/ *Total*	58	53	52	50	2	-
	30-34	Мушки/ *Male*	29	25	25	24	1	-

Стари програм			Програм по Болоњи			
Old program			*Program by Bologna*			
Специјалисти	Магистри наука	Доктори наука	Свега	Bachelor и дипломирани	Магистри	Доктори наука
Specialists	*Masters of science*	*Doctors of science*	*All*	*Bachelor and graduated*	*Master's degree*	*Doctor's degree*
1	-	-	-	-	-	-
-	-	-	1	1	-	-
1	1	-	4	3	1	-
1	1	-	3	2	1	-
-	-	-	1	1	-	-
-	-	-	1	1	-	-
-	-	-	-	-	-	-
-	-	-	1	1	-	-
-	-	-	-	-	-	-
-	-	-	-	-	-	-
-	-	-	-	-	-	-
-	-	-	-	-	-	-
-	-	-	-	-	-	-
-	-	-	-	-	-	-
-	-	-	-	-	-	-
-	-	-	-	-	-	-
-	-	-	-	-	-	-
-	-	-	-	-	-	-
-	-	-	-	-	-	-
-	-	-	-	-	-	-
4	26	-	98	87	10	1
3	15	-	43	39	3	1
1	11	-	55	48	7	-
-	3	-	45	44	1	-
-	1	-	13	13	-	-
-	2	-	32	31	1	-
-	6	-	28	21	7	-
-	2	-	14	12	2	-
-	4	-	14	9	5	-
-	1	-	5	5	-	-
-	-	-	4	4	-	-

наставак/*continued*

Територија	Старост	Пол	Укупно	Стари програм				
				Old program				
				Свега	Дипломирани према дужини трајања студија			
					Graduate with			
					Свега	4 године	5 година	6 година
Area	*Sex*	*Age*	*Total*	*All*	*All*	*4 years*	*5 years*	*6 years*
ДОБОЈ-ИСТОК	30-34	Женски/*Female*	29	28	27	26	1	-
	35-39	Укупно/ *Total*	50	45	42	36	6	-
	35-39	Мушки/ *Male*	31	30	28	22	6	-
	35-39	Женски/*Female*	19	15	14	14	-	-
	40-44	Укупно/ *Total*	30	24	20	19	1	-
	40-44	Мушки/ *Male*	14	11	10	9	1	-
	40-44	Женски/*Female*	16	13	10	10	-	-
	45-49	Укупно/ *Total*	29	27	24	23	-	1
	45-49	Мушки/ *Male*	19	17	14	14	-	-
	45-49	Женски/*Female*	10	10	10	9	-	1
	50-54	Укупно/ *Total*	20	17	14	13	1	-
	50-54	Мушки/ *Male*	18	15	12	11	1	-
	50-54	Женски/*Female*	2	2	2	2	-	-
	55-59	Укупно/ *Total*	26	23	21	20	-	1
	55-59	Мушки/ *Male*	22	20	18	18	-	-
	55-59	Женски/*Female*	4	3	3	2	-	1
	60-64	Укупно/ *Total*	11	11	7	6	1	-
	60-64	Мушки/ *Male*	8	8	5	4	1	-
	60-64	Женски/*Female*	3	3	2	2	-	-
	65-69	Укупно/ *Total*	6	5	5	4	1	-
	65-69	Мушки/ *Male*	5	4	4	3	1	-
	65-69	Женски/*Female*	1	1	1	1	-	-
	70-74	Укупно/ *Total*	2	2	2	2	-	-
	70-74	Мушки/ *Male*	2	2	2	2	-	-
	70-74	Женски/*Female*	-	-	-	-	-	-
	75 и више/ *75 and over*	Укупно/ *Total*	2	2	1	1	-	-
	75 и више/ *75 and over*	Мушки/ *Male*	2	2	1	1	-	-
	75 и више/ *75 and over*	Женски/*Female*	-	-	-	-	-	-
ГРАЧАНИЦА	Укупно/ *Total*	Укупно/ *Total*	2.110	1.714	1.556	1.334	169	53
	Укупно/ *Total*	Мушки/ *Male*	1.064	896	803	668	108	27
	Укупно/ *Total*	Женски/*Female*	1.046	818	753	666	61	26

Стари програм			Програм по Болоњи			
Old program			*Program by Bologna*			
Специјалисти	Магистри наука	Доктори наука	Свега	Bachelor и дипломирани	Магистри	Доктори наука
Specialists	*Masters of science*	*Doctors of science*	*All*	*Bachelor and graduated*	*Master's degree*	*Doctor's degree*
-	1	-	1	1	-	-
2	1	-	5	5	-	-
2	-	-	1	1	-	-
-	1	-	4	4	-	-
-	4	-	6	6	-	-
-	1	-	3	3	-	-
-	3	-	3	3	-	-
-	3	-	2	2	-	-
-	3	-	2	2	-	-
-	-	-	-	-	-	-
1	2	-	3	3	-	-
1	2	-	3	3	-	-
-	-	-	-	-	-	-
-	2	-	3	-	2	1
-	2	-	2	-	1	1
-	-	-	1	-	1	-
1	3	-	-	-	-	-
-	3	-	-	-	-	-
1	-	-	-	-	-	-
-	-	-	1	1	-	-
-	-	-	1	1	-	-
-	-	-	-	-	-	-
-	-	-	-	-	-	-
-	-	-	-	-	-	-
-	-	-	-	-	-	-
-	1	-	-	-	-	-
-	1	-	-	-	-	-
-	-	-	-	-	-	-
50	97	11	396	349	47	-
34	53	6	168	148	20	-
16	44	5	228	201	27	-

наставак/*continued*

Територија	Старост	Пол	Укупно	Стари програм				
				Old program				
				Свега	Дипломирани према дужини трајања студија			
					Graduate with			
					Свега	4 године	5 година	6 година
Area	*Sex*	*Age*	*Total*	*All*	*All*	*4 years*	*5 years*	*6 years*
ГРАЧАНИЦА	20-24	Укупно/ *Total*	227	80	74	71	2	1
	20-24	Мушки/ *Male*	71	22	21	20	1	-
	20-24	Женски/*Female*	156	58	53	51	1	1
	25-29	Укупно/ *Total*	489	378	351	307	32	12
	25-29	Мушки/ *Male*	197	148	142	121	15	6
	25-29	Женски/*Female*	292	230	209	186	17	6
	30-34	Укупно/ *Total*	428	384	365	304	45	16
	30-34	Мушки/ *Male*	211	188	176	135	32	9
	30-34	Женски/*Female*	217	196	189	169	13	7
	35-39	Укупно/ *Total*	247	211	196	148	34	14
	35-39	Мушки/ *Male*	125	108	97	66	25	6
	35-39	Женски/*Female*	122	103	99	82	9	8
	40-44	Укупно/ *Total*	150	114	97	82	13	2
	40-44	Мушки/ *Male*	86	69	59	46	12	1
	40-44	Женски/*Female*	64	45	38	36	1	1
	45-49	Укупно/ *Total*	109	104	95	84	10	1
	45-49	Мушки/ *Male*	63	59	52	45	6	1
	45-49	Женски/*Female*	46	45	43	39	4	-
	50-54	Укупно/ *Total*	173	167	146	127	15	4
	50-54	Мушки/ *Male*	111	108	89	81	5	3
	50-54	Женски/*Female*	62	59	57	46	10	1
	55-59	Укупно/ *Total*	116	113	95	87	6	2
	55-59	Мушки/ *Male*	71	70	64	58	5	1
	55-59	Женски/*Female*	45	43	31	29	1	1
	60-64	Укупно/ *Total*	70	66	53	46	7	-
	60-64	Мушки/ *Male*	50	47	36	32	4	-
	60-64	Женски/*Female*	20	19	17	14	3	-
	65-69	Укупно/ *Total*	54	53	47	43	4	-
	65-69	Мушки/ *Male*	40	39	35	32	3	-
	65-69	Женски/*Female*	14	14	12	11	1	-
	70-74	Укупно/ *Total*	29	29	24	22	1	1
	70-74	Мушки/ *Male*	24	24	20	20	-	-

Стари програм			Програм по Болоњи			
Old program			*Program by Bologna*			
Специјалисти	Магистри наука	Доктори наука	Свега	Bachelor и дипломирани	Магистри	Доктори наука
Specialists	*Masters of science*	*Doctors of science*	*All*	*Bachelor and graduated*	*Master's degree*	*Doctor's degree*
-	6	-	147	141	6	-
-	1	-	49	48	1	-
-	5	-	98	93	5	-
-	27	-	111	94	17	-
-	6	-	49	42	7	-
-	21	-	62	52	10	-
-	19	-	44	39	5	-
-	12	-	23	22	1	-
-	7	-	21	17	4	-
7	8	-	36	30	6	-
5	6	-	17	14	3	-
2	2	-	19	16	3	-
5	9	3	36	31	5	-
3	6	1	17	15	2	-
2	3	2	19	16	3	-
6	3	-	5	3	2	-
4	3	-	4	2	2	-
2	-	-	1	1	-	-
10	10	1	6	6	-	-
10	8	1	3	3	-	-
-	2	-	3	3	-	-
8	6	4	3	3	-	-
2	3	1	1	1	-	-
6	3	3	2	2	-	-
7	3	3	4	1	3	-
5	3	3	3	-	3	-
2	-	-	1	1	-	-
3	3	-	1	-	1	-
2	2	-	1	-	1	-
1	1	-	-	-	-	-
3	2	-	-	-	-	-
2	2	-	-	-	-	-

наставак/*continued*

Територија	Старост	Пол	Укупно	Стари програм				
				Old program				
				Свега	Дипломирани према дужини трајања студија			
					Graduate with			
					Свега	4 године	5 година	6 година
Area	*Sex*	*Age*	*Total*	*All*	*All*	*4 years*	*5 years*	*6 years*
ГРАЧАНИЦА	70-74	Женски/*Female*	5	5	4	2	1	1
	75 и више/ *75 and over*	Укупно/ *Total*	18	15	13	13	-	-
	75 и више/ *75 and over*	Мушки/ *Male*	15	14	12	12	-	-
	75 и више/ *75 and over*	Женски/*Female*	3	1	1	1	-	-
ГРАДАЧАЦ	Укупно/ *Total*	Укупно/ *Total*	1.556	1.234	1.107	953	122	32
	Укупно/ *Total*	Мушки/ *Male*	767	634	557	458	83	16
	Укупно/ *Total*	Женски/*Female*	789	600	550	495	39	16
	20-24	Укупно/ *Total*	168	67	61	57	2	2
	20-24	Мушки/ *Male*	68	27	27	24	2	1
	20-24	Женски/*Female*	100	40	34	33	-	1
	25-29	Укупно/ *Total*	388	282	262	240	14	8
	25-29	Мушки/ *Male*	147	100	92	83	5	4
	25-29	Женски/*Female*	241	182	170	157	9	4
	30-34	Укупно/ *Total*	286	245	227	188	31	8
	30-34	Мушки/ *Male*	126	110	99	77	19	3
	30-34	Женски/*Female*	160	135	128	111	12	5
	35-39	Укупно/ *Total*	171	144	126	100	23	3
	35-39	Мушки/ *Male*	98	87	75	52	21	2
	35-39	Женски/*Female*	73	57	51	48	2	1
	40-44	Укупно/ *Total*	106	85	70	55	12	3
	40-44	Мушки/ *Male*	50	46	37	29	8	-
	40-44	Женски/*Female*	56	39	33	26	4	3
	45-49	Укупно/ *Total*	98	90	79	66	11	2
	45-49	Мушки/ *Male*	43	39	30	22	6	2
	45-49	Женски/*Female*	55	51	49	44	5	-
	50-54	Укупно/ *Total*	149	138	115	101	12	2
	50-54	Мушки/ *Male*	100	96	81	71	9	1
	50-54	Женски/*Female*	49	42	34	30	3	1
	55-59	Укупно/ *Total*	85	82	76	67	8	1
	55-59	Мушки/ *Male*	50	47	43	36	7	-
	55-59	Женски/*Female*	35	35	33	31	1	1

Стари програм			Програм по Болоњи			
Old program			*Program by Bologna*			
Специјалисти	Магистри наука	Доктори наука	Свега	Bachelor и дипломирани	Магистри	Доктори наука
Specialists	*Masters of science*	*Doctors of science*	*All*	*Bachelor and graduated*	*Master's degree*	*Doctor's degree*
1	-	-	-	-	-	-
1	1	-	3	1	2	-
1	1	-	1	1	-	-
-	-	-	2	-	2	-
28	92	7	322	295	27	-
16	56	5	133	122	11	-
12	36	2	189	173	16	-
1	5	-	101	97	4	-
-	-	-	41	40	1	-
1	5	-	60	57	3	-
-	20	-	106	91	15	-
-	8	-	47	39	8	-
-	12	-	59	52	7	-
1	17	-	41	40	1	-
-	11	-	16	15	1	-
1	6	-	25	25	-	-
2	16	-	27	23	4	-
-	12	-	11	10	1	-
2	4	-	16	13	3	-
3	12	-	21	19	2	-
1	8	-	4	4	-	-
2	4	-	17	15	2	-
3	7	1	8	8	-	-
2	6	1	4	4	-	-
1	1	-	4	4	-	-
12	7	4	11	11	-	-
8	4	3	4	4	-	-
4	3	1	7	7	-	-
2	4	-	3	3	-	-
1	3	-	3	3	-	-
1	1	-	-	-	-	-

наставак/*continued*

Територија	Старост	Пол	Укупно	Стари програм				
				Old program				
				Свега	Дипломирани према дужини трајања студија			
					Graduate with			
					Свега	4 године	5 година	6 година
Area	*Sex*	*Age*	*Total*	*All*	*All*	*4 years*	*5 years*	*6 years*
ГРАДАЧАЦ	60-64	Укупно/ *Total*	50	49	45	43	2	-
	60-64	Мушки/ *Male*	38	37	34	33	1	-
	60-64	Женски/*Female*	12	12	11	10	1	-
	65-69	Укупно/ *Total*	27	26	24	18	4	2
	65-69	Мушки/ *Male*	23	22	20	15	3	2
	65-69	Женски/*Female*	4	4	4	3	1	-
	70-74	Укупно/ *Total*	10	10	9	7	2	-
	70-74	Мушки/ *Male*	8	8	7	6	1	-
	70-74	Женски/*Female*	2	2	2	1	1	-
	75 и више/ *75 and over*	Укупно/ *Total*	18	16	13	11	1	1
	75 и више/ *75 and over*	Мушки/ *Male*	16	15	12	10	1	1
	75 и више/ *75 and over*	Женски/*Female*	2	1	1	1	-	-
КАЛЕСИЈА	Укупно/ *Total*	Укупно/ *Total*	1.178	949	873	785	65	23
	Укупно/ *Total*	Мушки/ *Male*	657	553	498	437	48	13
	Укупно/ *Total*	Женски/*Female*	521	396	375	348	17	10
	20-24	Укупно/ *Total*	157	59	54	53	1	-
	20-24	Мушки/ *Male*	58	20	20	20	-	-
	20-24	Женски/*Female*	99	39	34	33	1	-
	25-29	Укупно/ *Total*	336	288	273	253	13	7
	25-29	Мушки/ *Male*	162	143	136	124	9	3
	25-29	Женски/*Female*	174	145	137	129	4	4
	30-34	Укупно/ *Total*	229	195	184	163	14	7
	30-34	Мушки/ *Male*	101	83	77	66	7	4
	30-34	Женски/*Female*	128	112	107	97	7	3
	35-39	Укупно/ *Total*	136	120	110	95	9	6
	35-39	Мушки/ *Male*	90	80	70	59	8	3
	35-39	Женски/*Female*	46	40	40	36	1	3
	40-44	Укупно/ *Total*	89	78	67	54	12	1
	40-44	Мушки/ *Male*	60	55	46	33	12	1
	40-44	Женски/*Female*	29	23	21	21	-	-
	45-49	Укупно/ *Total*	79	74	64	54	9	1

Стари програм			Програм по Болоњи			
Old program			*Program by Bologna*			
Специјалисти	Магистри наука	Доктори наука	Свега	Bachelor и дипломирани	Магистри	Доктори наука
Specialists	*Masters of science*	*Doctors of science*	*All*	*Bachelor and graduated*	*Master's degree*	*Doctor's degree*
1	2	1	1	1	-	-
1	2	-	1	1	-	-
-	-	1	-	-	-	-
-	1	1	1	1	-	-
-	1	1	1	1	-	-
-	-	-	-	-	-	-
1	-	-	-	-	-	-
1	-	-	-	-	-	-
-	-	-	-	-	-	-
2	1	-	2	1	1	-
2	1	-	1	1	-	-
-	-	-	1	-	1	-
14	51	11	229	221	8	-
11	33	11	104	100	4	-
3	18	-	125	121	4	-
-	5	-	98	97	1	-
-	-	-	38	37	1	-
-	5	-	60	60	-	-
2	13	-	48	44	4	-
-	7	-	19	17	2	-
2	6	-	29	27	2	-
-	11	-	34	33	1	-
-	6	-	18	18	-	-
-	5	-	16	15	1	-
3	6	1	16	15	1	-
3	6	1	10	9	1	-
-	-	-	6	6	-	-
3	5	3	11	11	-	-
3	3	3	5	5	-	-
-	2	-	6	6	-	-
1	5	4	5	5	-	-

наставак/*continued*

Територија	Старост	Пол	Укупно	Стари програм				
				Old program				
				Свега	Дипломирани према дужини трајања студија			
					Graduate with			
					Свега	4 године	5 година	6 година
Area	*Sex*	*Age*	*Total*	*All*	*All*	*4 years*	*5 years*	*6 years*
КАЛЕСИЈА	45-49	Мушки/ *Male*	59	54	45	37	7	1
	45-49	Женски/*Female*	20	20	19	17	2	-
	50-54	Укупно/ *Total*	83	69	64	58	6	-
	50-54	Мушки/ *Male*	66	58	53	48	5	-
	50-54	Женски/*Female*	17	11	11	10	1	-
	55-59	Укупно/ *Total*	38	35	32	31	-	1
	55-59	Мушки/ *Male*	33	32	29	28	-	1
	55-59	Женски/*Female*	5	3	3	3	-	-
	60-64	Укупно/ *Total*	15	15	15	14	1	-
	60-64	Мушки/ *Male*	13	13	13	13	-	-
	60-64	Женски/*Female*	2	2	2	1	1	-
	65-69	Укупно/ *Total*	13	13	9	9	-	-
	65-69	Мушки/ *Male*	12	12	8	8	-	-
	65-69	Женски/*Female*	1	1	1	1	-	-
	70-74	Укупно/ *Total*	3	3	1	1	-	-
	70-74	Мушки/ *Male*	3	3	1	1	-	-
	70-74	Женски/*Female*	-	-	-	-	-	-
	75 и више/ *75 and over*	Укупно/ *Total*	-	-	-	-	-	-
	75 и више/ *75 and over*	Мушки/ *Male*	-	-	-	-	-	-
	75 и више/ *75 and over*	Женски/*Female*	-	-	-	-	-	-
КЛАДАЊ	Укупно/ *Total*	Укупно/ *Total*	615	480	446	402	32	12
	Укупно/ *Total*	Мушки/ *Male*	340	274	250	226	17	7
	Укупно/ *Total*	Женски/*Female*	275	206	196	176	15	5
	20-24	Укупно/ *Total*	66	19	18	17	1	-
	20-24	Мушки/ *Male*	27	7	7	7	-	-
	20-24	Женски/*Female*	39	12	11	10	1	-
	25-29	Укупно/ *Total*	154	115	110	104	2	4
	25-29	Мушки/ *Male*	71	50	47	43	1	3
	25-29	Женски/*Female*	83	65	63	61	1	1
	30-34	Укупно/ *Total*	100	89	89	74	12	3
	30-34	Мушки/ *Male*	49	47	47	40	5	2

Стари програм			Програм по Болоњи			
Old program			*Program by Bologna*			
Специјалисти	Магистри наука	Доктори наука	Свега	Bachelor и дипломирани	Магистри	Доктори наука
Specialists	*Masters of science*	*Doctors of science*	*All*	*Bachelor and graduated*	*Master's degree*	*Doctor's degree*
-	5	4	5	5	-	-
1	-	-	-	-	-	-
1	2	2	14	14	-	-
1	2	2	8	8	-	-
-	-	-	6	6	-	-
2	1	-	3	2	1	-
2	1	-	1	1	-	-
-	-	-	2	1	1	-
-	-	-	-	-	-	-
-	-	-	-	-	-	-
-	-	-	-	-	-	-
1	2	1	-	-	-	-
1	2	1	-	-	-	-
-	-	-	-	-	-	-
1	1	-	-	-	-	-
1	1	-	-	-	-	-
-	-	-	-	-	-	-
-	-	-	-	-	-	-
-	-	-	-	-	-	-
-	-	-	-	-	-	-
10	21	3	135	123	12	-
7	14	3	66	58	8	-
3	7	-	69	65	4	-
1	-	-	47	44	3	-
-	-	-	20	19	1	-
1	-	-	27	25	2	-
1	4	-	39	34	5	-
-	3	-	21	17	4	-
1	1	-	18	17	1	-
-	-	-	11	10	1	-
-	-	-	2	2	-	-

наставак/*continued*

Територија	Старост	Пол	Укупно	Стари програм				
				Old program				
				Свега	Дипломирани према дужини трајања студија			
					Graduate with			
					Свега	4 године	5 година	6 година
Area	*Sex*	*Age*	*Total*	*All*	*All*	*4 years*	*5 years*	*6 years*
КЛАДАЊ	30-34	Женски/*Female*	51	42	42	34	7	1
	35-39	Укупно/ *Total*	60	51	48	43	3	2
	35-39	Мушки/ *Male*	33	29	27	25	2	-
	35-39	Женски/*Female*	27	22	21	18	1	2
	40-44	Укупно/ *Total*	44	34	28	22	5	1
	40-44	Мушки/ *Male*	29	23	18	14	4	-
	40-44	Женски/*Female*	15	11	10	8	1	1
	45-49	Укупно/ *Total*	47	39	35	33	1	1
	45-49	Мушки/ *Male*	32	27	25	23	1	1
	45-49	Женски/*Female*	15	12	10	10	-	-
	50-54	Укупно/ *Total*	59	53	45	40	4	1
	50-54	Мушки/ *Male*	36	32	27	24	2	1
	50-54	Женски/*Female*	23	21	18	16	2	-
	55-59	Укупно/ *Total*	44	41	38	35	3	-
	55-59	Мушки/ *Male*	29	27	24	23	1	-
	55-59	Женски/*Female*	15	14	14	12	2	-
	60-64	Укупно/ *Total*	19	17	16	16	-	-
	60-64	Мушки/ *Male*	14	12	11	11	-	-
	60-64	Женски/*Female*	5	5	5	5	-	-
	65-69	Укупно/ *Total*	9	9	8	8	-	-
	65-69	Мушки/ *Male*	8	8	7	7	-	-
	65-69	Женски/*Female*	1	1	1	1	-	-
	70-74	Укупно/ *Total*	8	8	6	6	-	-
	70-74	Мушки/ *Male*	8	8	6	6	-	-
	70-74	Женски/*Female*	-	-	-	-	-	-
	75 и више/ *75 and over*	Укупно/ *Total*	5	5	5	4	1	-
	75 и више/ *75 and over*	Мушки/ *Male*	4	4	4	3	1	-
	75 и више/ *75 and over*	Женски/*Female*	1	1	1	1	-	-
ЛУКАВАЦ	Укупно/ *Total*	Укупно/ *Total*	2.326	1.958	1.776	1.565	162	49
	Укупно/ *Total*	Мушки/ *Male*	1.150	1.004	899	772	107	20
	Укупно/ *Total*	Женски/*Female*	1.176	954	877	793	55	29

Стари програм			Програм по Болоњи			
Old program			*Program by Bologna*			
Специјалисти	Магистри наука	Доктори наука	Свега	Bachelor и дипломирани	Магистри	Доктори наука
Specialists	*Masters of science*	*Doctors of science*	*All*	*Bachelor and graduated*	*Master's degree*	*Doctor's degree*
-	-	-	9	8	1	-
-	3	-	9	9	-	-
-	2	-	4	4	-	-
-	1	-	5	5	-	-
1	5	-	10	10	-	-
-	5	-	6	6	-	-
1	-	-	4	4	-	-
1	3	-	8	8	-	-
1	1	-	5	5	-	-
-	2	-	3	3	-	-
4	4	-	6	6	-	-
4	1	-	4	4	-	-
-	3	-	2	2	-	-
1	1	1	3	2	1	-
1	1	1	2	1	1	-
-	-	-	1	1	-	-
-	-	1	2	-	2	-
-	-	1	2	-	2	-
-	-	-	-	-	-	-
-	1	-	-	-	-	-
-	1	-	-	-	-	-
-	-	-	-	-	-	-
1	-	1	-	-	-	-
1	-	1	-	-	-	-
-	-	-	-	-	-	-
-	-	-	-	-	-	-
-	-	-	-	-	-	-
-	-	-	-	-	-	-
38	118	26	368	329	34	5
23	63	19	146	130	13	3
15	55	7	222	199	21	2

наставак/*continued*

Територија	Старост	Пол	Укупно	Стари програм				
				Old program				
				Свега	Дипломирани према дужини трајања студија			
					Graduate with			
					Свега	4 године	5 година	6 година
Area	*Sex*	*Age*	*Total*	*All*	*All*	*4 years*	*5 years*	*6 years*
ЛУКАВАЦ	20-24	Укупно/ *Total*	237	96	92	82	7	3
	20-24	Мушки/ *Male*	85	30	30	29	1	-
	20-24	Женски/*Female*	152	66	62	53	6	3
	25-29	Укупно/ *Total*	521	438	417	387	21	9
	25-29	Мушки/ *Male*	200	165	158	149	7	2
	25-29	Женски/*Female*	321	273	259	238	14	7
	30-34	Укупно/ *Total*	419	378	350	294	36	20
	30-34	Мушки/ *Male*	174	156	146	108	28	10
	30-34	Женски/*Female*	245	222	204	186	8	10
	35-39	Укупно/ *Total*	224	190	160	127	27	6
	35-39	Мушки/ *Male*	98	93	76	55	19	2
	35-39	Женски/*Female*	126	97	84	72	8	4
	40-44	Укупно/ *Total*	176	148	131	105	21	5
	40-44	Мушки/ *Male*	97	83	71	55	13	3
	40-44	Женски/*Female*	79	65	60	50	8	2
	45-49	Укупно/ *Total*	202	177	149	132	16	1
	45-49	Мушки/ *Male*	113	104	84	74	10	-
	45-49	Женски/*Female*	89	73	65	58	6	1
	50-54	Укупно/ *Total*	236	227	202	187	13	2
	50-54	Мушки/ *Male*	143	138	122	111	10	1
	50-54	Женски/*Female*	93	89	80	76	3	1
	55-59	Укупно/ *Total*	161	155	143	137	4	2
	55-59	Мушки/ *Male*	115	111	103	100	2	1
	55-59	Женски/*Female*	46	44	40	37	2	1
	60-64	Укупно/ *Total*	85	85	77	64	13	-
	60-64	Мушки/ *Male*	66	66	59	46	13	-
	60-64	Женски/*Female*	19	19	18	18	-	-
	65-69	Укупно/ *Total*	19	18	15	13	1	1
	65-69	Мушки/ *Male*	18	17	14	12	1	1
	65-69	Женски/*Female*	1	1	1	1	-	-
	70-74	Укупно/ *Total*	29	29	25	23	2	-
	70-74	Мушки/ *Male*	24	24	21	19	2	-

Стари програм			Програм по Болоњи			
Old program			*Program by Bologna*			
Специјалисти	Магистри наука	Доктори наука	Свега	Bachelor и дипломирани	Магистри	Доктори наука
Specialists	*Masters of science*	*Doctors of science*	*All*	*Bachelor and graduated*	*Master's degree*	*Doctor's degree*
-	4	-	141	132	9	-
-	-	-	55	54	1	-
-	4	-	86	78	8	-
-	21	-	83	66	17	-
-	7	-	35	29	6	-
-	14	-	48	37	11	-
1	24	3	41	37	3	1
-	9	1	18	15	3	-
1	15	2	23	22	-	1
-	24	6	34	32	1	1
-	13	4	5	5	-	-
-	11	2	29	27	1	1
3	14	-	28	26	2	-
2	10	-	14	13	1	-
1	4	-	14	13	1	-
8	15	5	25	25	-	-
6	9	5	9	9	-	-
2	6	-	16	16	-	-
14	8	3	9	8	-	1
7	7	2	5	4	-	1
7	1	1	4	4	-	-
6	6	-	6	3	2	1
2	6	-	4	1	2	1
4	-	-	2	2	-	-
4	2	2	-	-	-	-
4	2	1	-	-	-	-
-	-	1	-	-	-	-
-	-	3	1	-	-	1
-	-	3	1	-	-	1
-	-	-	-	-	-	-
1	-	3	-	-	-	-
1	-	2	-	-	-	-

наставак/*continued*

Територија	Старост	Пол	Укупно	Стари програм				
				Old program				
				Свега	Дипломирани према дужини трајања студија			
					Graduate with			
					Свега	4 године	5 година	6 година
Area	*Sex*	*Age*	*Total*	*All*	*All*	*4 years*	*5 years*	*6 years*
ЛУКАВАЦ	70-74	Женски/*Female*	5	5	4	4	-	-
	75 и више/ *75 and over*	Укупно/ *Total*	17	17	15	14	1	-
	75 и више/ *75 and over*	Мушки/ *Male*	17	17	15	14	1	-
	75 и више/ *75 and over*	Женски/*Female*	-	-	-	-	-	-
САПНА	Укупно/ *Total*	Укупно/ *Total*	285	227	204	181	19	4
	Укупно/ *Total*	Мушки/ *Male*	175	140	124	107	14	3
	Укупно/ *Total*	Женски/*Female*	110	87	80	74	5	1
	20-24	Укупно/ *Total*	43	24	24	23	1	-
	20-24	Мушки/ *Male*	22	11	11	10	1	-
	20-24	Женски/*Female*	21	13	13	13	-	-
	25-29	Укупно/ *Total*	92	75	64	60	3	1
	25-29	Мушки/ *Male*	46	38	30	28	1	1
	25-29	Женски/*Female*	46	37	34	32	2	-
	30-34	Укупно/ *Total*	49	42	40	31	8	1
	30-34	Мушки/ *Male*	27	23	23	15	7	1
	30-34	Женски/*Female*	22	19	17	16	1	-
	35-39	Укупно/ *Total*	24	19	18	16	2	-
	35-39	Мушки/ *Male*	16	12	11	10	1	-
	35-39	Женски/*Female*	8	7	7	6	1	-
	40-44	Укупно/ *Total*	29	27	23	19	2	2
	40-44	Мушки/ *Male*	19	18	16	14	1	1
	40-44	Женски/*Female*	10	9	7	5	1	1
	45-49	Укупно/ *Total*	19	16	15	14	1	-
	45-49	Мушки/ *Male*	18	15	14	13	1	-
	45-49	Женски/*Female*	1	1	1	1	-	-
	50-54	Укупно/ *Total*	16	11	8	7	1	-
	50-54	Мушки/ *Male*	15	11	8	7	1	-
	50-54	Женски/*Female*	1	-	-	-	-	-
	55-59	Укупно/ *Total*	7	7	7	7	-	-
	55-59	Мушки/ *Male*	7	7	7	7	-	-
	55-59	Женски/*Female*	-	-	-	-	-	-

Стари програм			Програм по Болоњи			
Old program			*Program by Bologna*			
Специјалисти	Магистри наука	Доктори наука	Свега	Bachelor и дипломирани	Магистри	Доктори наука
Specialists	*Masters of science*	*Doctors of science*	*All*	*Bachelor and graduated*	*Master's degree*	*Doctor's degree*
-	-	1	-	-	-	-
1	-	1	-	-	-	-
1	-	1	-	-	-	-
-	-	-	-	-	-	-
1	18	4	58	53	4	1
-	13	3	35	33	2	-
1	5	1	23	20	2	1
-	-	-	19	19	-	-
-	-	-	11	11	-	-
-	-	-	8	8	-	-
-	8	3	17	15	1	1
-	6	2	8	8	-	-
-	2	1	9	7	1	1
1	1	-	7	6	1	-
-	-	-	4	4	-	-
1	1	-	3	2	1	-
-	1	-	5	4	1	-
-	1	-	4	3	1	-
-	-	-	1	1	-	-
-	4	-	2	1	1	-
-	2	-	1	-	1	-
-	2	-	1	1	-	-
-	1	-	3	3	-	-
-	1	-	3	3	-	-
-	-	-	-	-	-	-
-	2	1	5	5	-	-
-	2	1	4	4	-	-
-	-	-	1	1	-	-
-	-	-	-	-	-	-
-	-	-	-	-	-	-
-	-	-	-	-	-	-

наставак/*continued*

Територија	Старост	Пол	Укупно	Стари програм				
				Old program				
				Свега	Дипломирани према дужини трајања студија			
					Graduate with			
					Свега	4 године	5 година	6 година
Area	*Sex*	*Age*	*Total*	*All*	*All*	*4 years*	*5 years*	*6 years*
САПНА	60-64	Укупно/ *Total*	3	3	2	2	-	-
	60-64	Мушки/ *Male*	2	2	1	1	-	-
	60-64	Женски/*Female*	1	1	1	1	-	-
	65-69	Укупно/ *Total*	1	1	1	-	1	-
	65-69	Мушки/ *Male*	1	1	1	-	1	-
	65-69	Женски/*Female*	-	-	-	-	-	-
	70-74	Укупно/ *Total*	2	2	2	2	-	-
	70-74	Мушки/ *Male*	2	2	2	2	-	-
	70-74	Женски/*Female*	-	-	-	-	-	-
	75 и више/ *75 and over*	Укупно/ *Total*	-	-	-	-	-	-
	75 и више/ *75 and over*	Мушки/ *Male*	-	-	-	-	-	-
	75 и више/ *75 and over*	Женски/*Female*	-	-	-	-	-	-
СРЕБРЕНИК	Укупно/ *Total*	Укупно/ *Total*	1.654	1.354	1.239	1.118	77	44
	Укупно/ *Total*	Мушки/ *Male*	881	740	671	597	51	23
	Укупно/ *Total*	Женски/*Female*	773	614	568	521	26	21
	20-24	Укупно/ *Total*	210	76	72	66	5	1
	20-24	Мушки/ *Male*	88	26	24	21	3	-
	20-24	Женски/*Female*	122	50	48	45	2	1
	25-29	Укупно/ *Total*	449	384	361	335	11	15
	25-29	Мушки/ *Male*	189	157	149	136	5	8
	25-29	Женски/*Female*	260	227	212	199	6	7
	30-34	Укупно/ *Total*	310	279	262	236	17	9
	30-34	Мушки/ *Male*	144	134	123	106	13	4
	30-34	Женски/*Female*	166	145	139	130	4	5
	35-39	Укупно/ *Total*	171	142	126	105	13	8
	35-39	Мушки/ *Male*	93	80	70	58	9	3
	35-39	Женски/*Female*	78	62	56	47	4	5
	40-44	Укупно/ *Total*	112	96	86	70	14	2
	40-44	Мушки/ *Male*	70	61	55	46	8	1
	40-44	Женски/*Female*	42	35	31	24	6	1
	45-49	Укупно/ *Total*	100	93	81	72	5	4

Стари програм			Програм по Болоњи			
Old program			*Program by Bologna*			
Специјалисти	Магистри наука	Доктори наука	Свега	Bachelor и дипломирани	Магистри	Доктори наука
Specialists	*Masters of science*	*Doctors of science*	*All*	*Bachelor and graduated*	*Master's degree*	*Doctor's degree*
-	1	-	-	-	-	-
-	1	-	-	-	-	-
-	-	-	-	-	-	-
-	-	-	-	-	-	-
-	-	-	-	-	-	-
-	-	-	-	-	-	-
-	-	-	-	-	-	-
-	-	-	-	-	-	-
-	-	-	-	-	-	-
-	-	-	-	-	-	-
-	-	-	-	-	-	-
-	-	-	-	-	-	-
-	-	-	-	-	-	-
28	76	11	300	285	15	-
18	43	8	141	133	8	-
10	33	3	159	152	7	-
-	4	-	134	132	2	-
-	2	-	62	61	1	-
-	2	-	72	71	1	-
-	23	-	65	62	3	-
-	8	-	32	31	1	-
-	15	-	33	31	2	-
1	13	3	31	29	2	-
1	8	2	10	9	1	-
-	5	1	21	20	1	-
4	10	2	29	27	2	-
1	8	1	13	12	1	-
3	2	1	16	15	1	-
2	6	2	16	16	-	-
2	3	1	9	9	-	-
-	3	1	7	7	-	-
7	4	1	7	6	1	-

наставак/*continued*

Територија	Старост	Пол	Укупно	Стари програм				
				Old program				
				Свега	Дипломирани према дужини трајања студија			
					Graduate with			
					Свега	4 године	5 година	6 година
Area	*Sex*	*Age*	*Total*	*All*	*All*	*4 years*	*5 years*	*6 years*
СРЕБРЕНИК	45-49	Мушки/ *Male*	65	62	52	44	5	3
	45-49	Женски/*Female*	35	31	29	28	-	1
	50-54	Укупно/ *Total*	142	133	116	105	7	4
	50-54	Мушки/ *Male*	99	94	85	78	4	3
	50-54	Женски/*Female*	43	39	31	27	3	1
	55-59	Укупно/ *Total*	78	73	64	60	3	1
	55-59	Мушки/ *Male*	65	60	53	49	3	1
	55-59	Женски/*Female*	13	13	11	11	-	-
	60-64	Укупно/ *Total*	47	45	40	39	1	-
	60-64	Мушки/ *Male*	38	37	33	32	1	-
	60-64	Женски/*Female*	9	8	7	7	-	-
	65-69	Укупно/ *Total*	21	21	20	19	1	-
	65-69	Мушки/ *Male*	18	18	17	17	-	-
	65-69	Женски/*Female*	3	3	3	2	1	-
	70-74	Укупно/ *Total*	8	7	6	6	-	-
	70-74	Мушки/ *Male*	7	6	5	5	-	-
	70-74	Женски/*Female*	1	1	1	1	-	-
	75 и више/ *75 and over*	Укупно/ *Total*	6	5	5	5	-	-
	75 и више/ *75 and over*	Мушки/ *Male*	5	5	5	5	-	-
	75 и више/ *75 and over*	Женски/*Female*	1	-	-	-	-	-
ТЕОЧАК	Укупно/ *Total*	Укупно/ *Total*	207	174	161	148	10	3
	Укупно/ *Total*	Мушки/ *Male*	118	106	93	85	6	2
	Укупно/ *Total*	Женски/*Female*	89	68	68	63	4	1
	20-24	Укупно/ *Total*	22	8	7	7	-	-
	20-24	Мушки/ *Male*	7	4	3	3	-	-
	20-24	Женски/*Female*	15	4	4	4	-	-
	25-29	Укупно/ *Total*	73	64	62	57	4	1
	25-29	Мушки/ *Male*	32	27	25	25	-	-
	25-29	Женски/*Female*	41	37	37	32	4	1
	30-34	Укупно/ *Total*	38	35	29	26	2	1
	30-34	Мушки/ *Male*	25	24	18	15	2	1

Стари програм			Програм по Болоњи			
Old program			*Program by Bologna*			
Специјалисти	Магистри наука	Доктори наука	Свега	Bachelor и дипломирани	Магистри	Доктори наука
Specialists	*Masters of science*	*Doctors of science*	*All*	*Bachelor and graduated*	*Master's degree*	*Doctor's degree*
5	4	1	3	2	1	-
2	-	-	4	4	-	-
9	7	1	9	6	3	-
4	4	1	5	3	2	-
5	3	-	4	3	1	-
3	5	1	5	4	1	-
3	3	1	5	4	1	-
-	2	-	-	-	-	-
1	3	1	2	2	-	-
1	2	1	1	1	-	-
-	1	-	1	1	-	-
-	1	-	-	-	-	-
-	1	-	-	-	-	-
-	-	-	-	-	-	-
1	-	-	1	1	-	-
1	-	-	1	1	-	-
-	-	-	-	-	-	-
-	-	-	1	-	1	-
-	-	-	-	-	-	-
-	-	-	1	-	1	-
3	9	1	33	33	-	-
3	9	1	12	12	-	-
-	-	-	21	21	-	-
1	-	-	14	14	-	-
1	-	-	3	3	-	-
-	-	-	11	11	-	-
-	2	-	9	9	-	-
-	2	-	5	5	-	-
-	-	-	4	4	-	-
1	5	-	3	3	-	-
1	5	-	1	1	-	-

наставак/*continued*

Територија	Старост	Пол	Укупно	Стари програм				
				Old program				
				Свега	Дипломирани према дужини трајања студија			
					Graduate with			
					Свега	4 године	5 година	6 година
Area	*Sex*	*Age*	*Total*	*All*	*All*	*4 years*	*5 years*	*6 years*
	30-34	Женски/*Female*	13	11	11	11	-	-
	35-39	Укупно/ *Total*	23	21	20	17	2	1
	35-39	Мушки/ *Male*	16	15	14	11	2	1
	35-39	Женски/*Female*	7	6	6	6	-	-
	40-44	Укупно/ *Total*	10	8	8	8	-	-
	40-44	Мушки/ *Male*	8	6	6	6	-	-
	40-44	Женски/*Female*	2	2	2	2	-	-
	45-49	Укупно/ *Total*	15	12	12	12	-	-
	45-49	Мушки/ *Male*	8	8	8	8	-	-
	45-49	Женски/*Female*	7	4	4	4	-	-
	50-54	Укупно/ *Total*	15	15	12	11	1	-
	50-54	Мушки/ *Male*	15	15	12	11	1	-
	50-54	Женски/*Female*	-	-	-	-	-	-
	55-59	Укупно/ *Total*	5	5	5	4	1	-
ТЕОЧАК	55-59	Мушки/ *Male*	3	3	3	2	1	-
	55-59	Женски/*Female*	2	2	2	2	-	-
	60-64	Укупно/ *Total*	3	3	3	3	-	-
	60-64	Мушки/ *Male*	1	1	1	1	-	-
	60-64	Женски/*Female*	2	2	2	2	-	-
	65-69	Укупно/ *Total*	2	2	2	2	-	-
	65-69	Мушки/ *Male*	2	2	2	2	-	-
	65-69	Женски/*Female*	-	-	-	-	-	-
	70-74	Укупно/ *Total*	1	1	1	1	-	-
	70-74	Мушки/ *Male*	1	1	1	1	-	-
	70-74	Женски/*Female*	-	-	-	-	-	-
	75 и више/ *75 and over*	Укупно/ *Total*	-	-	-	-	-	-
	75 и више/ *75 and over*	Мушки/ *Male*	-	-	-	-	-	-
	75 и више/ *75 and over*	Женски/*Female*	-	-	-	-	-	-
	Укупно/ *Total*	Укупно/ *Total*	13.355	11.900	9.651	8.501	832	318
ТУЗЛА	Укупно/ *Total*	Мушки/ *Male*	6.260	5.645	4.498	3.838	520	140
	Укупно/ *Total*	Женски/*Female*	7.095	6.255	5.153	4.663	312	178

Стари програм			Програм по Болоњи			
Old program			*Program by Bologna*			
Специјалисти	Магистри наука	Доктори наука	Свега	Bachelor и дипломирани	Магистри	Доктори наука
Specialists	*Masters of science*	*Doctors of science*	*All*	*Bachelor and graduated*	*Master's degree*	*Doctor's degree*
-	-	-	2	2	-	-
-	-	1	2	2	-	-
-	-	1	1	1	-	-
-	-	-	1	1	-	-
-	-	-	2	2	-	-
-	-	-	2	2	-	-
-	-	-	-	-	-	-
-	-	-	3	3	-	-
-	-	-	-	-	-	-
-	-	-	3	3	-	-
1	2	-	-	-	-	-
1	2	-	-	-	-	-
-	-	-	-	-	-	-
-	-	-	-	-	-	-
-	-	-	-	-	-	-
-	-	-	-	-	-	-
-	-	-	-	-	-	-
-	-	-	-	-	-	-
-	-	-	-	-	-	-
-	-	-	-	-	-	-
-	-	-	-	-	-	-
-	-	-	-	-	-	-
-	-	-	-	-	-	-
-	-	-	-	-	-	-
-	-	-	-	-	-	-
-	-	-	-	-	-	-
-	-	-	-	-	-	-
-	-	-	-	-	-	-
-	-	-	-	-	-	-
461	1.192	596	1.455	1.274	149	32
200	578	369	615	538	68	9
261	614	227	840	736	81	23

наставак/*continued*

Територија	Старост	Пол	Укупно	Стари програм				
				Old program				
				Свега	Дипломирани према дужини трајања студија			
					Graduate with			
					Свега	4 године	5 година	6 година
Area	*Sex*	*Age*	*Total*	*All*	*All*	*4 years*	*5 years*	*6 years*
ТУЗЛА	20-24	Укупно/ *Total*	695	287	260	241	15	4
	20-24	Мушки/ *Male*	253	98	88	85	3	-
	20-24	Женски/*Female*	442	189	172	156	12	4
	25-29	Укупно/ *Total*	2.191	1.836	1.657	1.511	67	79
	25-29	Мушки/ *Male*	757	605	560	516	23	21
	25-29	Женски/*Female*	1.434	1.231	1.097	995	44	58
	30-34	Укупно/ *Total*	2.289	2.104	1.779	1.551	157	71
	30-34	Мушки/ *Male*	929	843	701	568	92	41
	30-34	Женски/*Female*	1.360	1.261	1.078	983	65	30
	35-39	Укупно/ *Total*	1.597	1.420	1.089	919	121	49
	35-39	Мушки/ *Male*	649	568	418	316	82	20
	35-39	Женски/*Female*	948	852	671	603	39	29
	40-44	Укупно/ *Total*	1.107	958	715	573	122	20
	40-44	Мушки/ *Male*	507	436	309	230	73	6
	40-44	Женски/*Female*	600	522	406	343	49	14
	45-49	Укупно/ *Total*	1.089	1.004	758	665	75	18
	45-49	Мушки/ *Male*	495	466	339	289	40	10
	45-49	Женски/*Female*	594	538	419	376	35	8
	50-54	Укупно/ *Total*	1.361	1.319	1.014	913	74	27
	50-54	Мушки/ *Male*	700	685	530	476	43	11
	50-54	Женски/*Female*	661	634	484	437	31	16
	55-59	Укупно/ *Total*	1.032	1.003	790	726	51	13
	55-59	Мушки/ *Male*	610	594	480	437	38	5
	55-59	Женски/*Female*	422	409	310	289	13	8
	60-64	Укупно/ *Total*	729	721	581	525	50	6
	60-64	Мушки/ *Male*	437	432	346	302	42	2
	60-64	Женски/*Female*	292	289	235	223	8	4
	65-69	Укупно/ *Total*	441	437	346	303	34	9
	65-69	Мушки/ *Male*	302	301	232	195	28	9
	65-69	Женски/*Female*	139	136	114	108	6	-
	70-74	Укупно/ *Total*	398	394	316	280	27	9
	70-74	Мушки/ *Male*	281	278	216	190	21	5

Стари програм			Програм по Болоњи			
Old program			*Program by Bologna*			
Специјалисти	Магистри наука	Доктори наука	Свега	Bachelor и дипломирани	Магистри	Доктори наука
Specialists	*Masters of science*	*Doctors of science*	*All*	*Bachelor and graduated*	*Master's degree*	*Doctor's degree*
-	27	-	408	375	33	-
-	10	-	155	144	11	-
-	17	-	253	231	22	-
3	175	1	355	306	46	3
-	44	1	152	134	18	-
3	131	-	203	172	28	3
22	245	58	185	162	21	2
11	107	24	86	76	9	1
11	138	34	99	86	12	1
43	205	83	177	158	15	4
17	89	44	81	69	12	-
26	116	39	96	89	3	4
43	131	69	149	136	10	3
17	72	38	71	65	5	1
26	59	31	78	71	5	2
69	97	80	85	71	9	5
24	55	48	29	20	5	4
45	42	32	56	51	4	1
103	103	99	42	40	1	1
37	59	59	15	14	1	-
66	44	40	27	26	-	1
75	68	70	29	20	3	6
26	33	55	16	12	2	2
49	35	15	13	8	1	4
37	49	54	8	3	4	1
19	37	30	5	1	3	1
18	12	24	3	2	1	-
29	28	34	4	1	2	1
21	20	28	1	1	-	-
8	8	6	3	-	2	1
20	32	26	4	2	1	1
14	27	21	3	2	1	-

наставак/*continued*

Територија	Старост	Пол	Укупно	Стари програм				
				Old program				
				Свега	Дипломирани према дужини трајања студија			
					Graduate with			
					Свега	4 године	5 година	6 година
Area	*Sex*	*Age*	*Total*	*All*	*All*	*4 years*	*5 years*	*6 years*
ТУЗЛА	70-74	Женски/*Female*	117	116	100	90	6	4
	75 и више/ *75 and over*	Укупно/ *Total*	426	417	346	294	39	13
	75 и више/ *75 and over*	Мушки/ *Male*	340	339	279	234	35	10
	75 и више/ *75 and over*	Женски/*Female*	86	78	67	60	4	3
ЖИВИНИЦЕ	Укупно/ *Total*	Укупно/ *Total*	2.755	2.296	2.074	1.806	187	81
	Укупно/ *Total*	Мушки/ *Male*	1.477	1.286	1.148	967	140	41
	Укупно/ *Total*	Женски/*Female*	1.278	1.010	926	839	47	40
	20-24	Укупно/ *Total*	352	153	137	126	6	5
	20-24	Мушки/ *Male*	114	52	48	43	3	2
	20-24	Женски/*Female*	238	101	89	83	3	3
	25-29	Укупно/ *Total*	746	635	594	528	32	34
	25-29	Мушки/ *Male*	337	274	259	228	18	13
	25-29	Женски/*Female*	409	361	335	300	14	21
	30-34	Укупно/ *Total*	505	458	425	370	44	11
	30-34	Мушки/ *Male*	248	229	210	174	30	6
	30-34	Женски/*Female*	257	229	215	196	14	5
	35-39	Укупно/ *Total*	278	241	210	153	50	7
	35-39	Мушки/ *Male*	169	155	131	86	43	2
	35-39	Женски/*Female*	109	86	79	67	7	5
	40-44	Укупно/ *Total*	199	172	145	117	21	7
	40-44	Мушки/ *Male*	123	107	88	66	17	5
	40-44	Женски/*Female*	76	65	57	51	4	2
	45-49	Укупно/ *Total*	194	177	158	142	12	4
	45-49	Мушки/ *Male*	130	124	109	97	9	3
	45-49	Женски/*Female*	64	53	49	45	3	1
	50-54	Укупно/ *Total*	232	222	191	180	8	3
	50-54	Мушки/ *Male*	155	151	130	121	7	2
	50-54	Женски/*Female*	77	71	61	59	1	1
	55-59	Укупно/ *Total*	116	108	96	85	5	6
	55-59	Мушки/ *Male*	92	88	77	67	5	5
	55-59	Женски/*Female*	24	20	19	18	-	1

Стари програм			Програм по Болоњи			
Old program			*Program by Bologna*			
Специјалисти	Магистри наука	Доктори наука	Свега	Bachelor и дипломирани	Магистри	Доктори наука
Specialists	*Masters of science*	*Doctors of science*	*All*	*Bachelor and graduated*	*Master's degree*	*Doctor's degree*
6	5	5	1	-	-	1
17	32	22	9	-	4	5
14	25	21	1	-	1	-
3	7	1	8	-	3	5
34	152	36	459	425	29	5
20	91	27	191	176	12	3
14	61	9	268	249	17	2
-	16	-	199	191	8	-
-	4	-	62	60	2	-
-	12	-	137	131	6	-
-	39	2	111	98	13	-
-	13	2	63	56	7	-
-	26	-	48	42	6	-
2	28	3	47	45	2	-
1	17	1	19	18	1	-
1	11	2	28	27	1	-
3	23	5	37	36	-	1
3	18	3	14	14	-	-
-	5	2	23	22	-	1
7	18	2	27	26	1	-
2	15	2	16	16	-	-
5	3	-	11	10	1	-
3	10	6	17	14	2	1
3	8	4	6	5	-	1
-	2	2	11	9	2	-
13	9	9	10	8	-	2
7	8	6	4	2	-	2
6	1	3	6	6	-	-
1	4	7	8	5	2	1
-	4	7	4	3	1	-
1	-	-	4	2	1	1

наставак/*continued*

Територија	Старост	Пол	Укупно	Стари програм / *Old program*				
				Свега	Дипломирани према дужини трајања студија / *Graduate with*			
					Свега	4 године	5 година	6 година
Area	*Sex*	*Age*	*Total*	*All*	*All*	*4 years*	*5 years*	*6 years*
ЖИВИНИЦЕ	60-64	Укупно/ *Total*	70	70	62	54	6	2
	60-64	Мушки/ *Male*	57	57	51	44	6	1
	60-64	Женски/*Female*	13	13	11	10	-	1
	65-69	Укупно/ *Total*	39	37	34	32	1	1
	65-69	Мушки/ *Male*	30	28	25	23	1	1
	65-69	Женски/*Female*	9	9	9	9	-	-
	70-74	Укупно/ *Total*	9	9	9	7	2	-
	70-74	Мушки/ *Male*	8	8	8	7	1	-
	70-74	Женски/*Female*	1	1	1	-	1	-
	75 и више/ *75 and over*	Укупно/ *Total*	15	14	13	12	-	1
	75 и више/ *75 and over*	Мушки/ *Male*	14	13	12	11	-	1
	75 и више/ *75 and over*	Женски/*Female*	1	1	1	1	-	-
ЗЕНИЧКО-ДОБОЈСКИ КАНТОН *ЗЕНИЦА-ДОБОЈ CANTON*	Укупно/ *Total*	Укупно/ *Total*	20.843	15.895	14.050	12.069	1.542	439
	Укупно/ *Total*	Мушки/ *Male*	10.465	8.262	7.235	6.020	981	234
	Укупно/ *Total*	Женски/*Female*	10.378	7.633	6.815	6.049	561	205
	20-24	Укупно/ *Total*	2.509	693	607	566	33	8
	20-24	Мушки/ *Male*	909	227	190	170	14	6
	20-24	Женски/*Female*	1.600	466	417	396	19	2
	25-29	Укупно/ *Total*	4.856	3.000	2.712	2.362	248	102
	25-29	Мушки/ *Male*	1.970	1.173	1.057	882	131	44
	25-29	Женски/*Female*	2.886	1.827	1.655	1.480	117	58
	30-34	Укупно/ *Total*	3.384	2.958	2.722	2.269	339	114
	30-34	Мушки/ *Male*	1.574	1.346	1.238	963	218	57
	30-34	Женски/*Female*	1.810	1.612	1.484	1.306	121	57
	35-39	Укупно/ *Total*	2.141	1.807	1.593	1.290	224	79
	35-39	Мушки/ *Male*	1.064	883	766	583	150	33
	35-39	Женски/*Female*	1.077	924	827	707	74	46
	40-44	Укупно/ *Total*	1.334	1.113	952	773	147	32
	40-44	Мушки/ *Male*	776	622	520	402	93	25
	40-44	Женски/*Female*	558	491	432	371	54	7
	45-49	Укупно/ *Total*	1.408	1.289	1.124	974	134	16

Стари програм			Програм по Болоњи			
Old program			*Program by Bologna*			
Специјалисти	Магистри наука	Доктори наука	Свега	Bachelor и дипломирани	Магистри	Доктори наука
Specialists	*Masters of science*	*Doctors of science*	*All*	*Bachelor and graduated*	*Master's degree*	*Doctor's degree*
3	3	2	-	-	-	-
2	2	2	-	-	-	-
1	1	-	-	-	-	-
1	2	-	2	1	1	-
1	2	-	2	1	1	-
-	-	-	-	-	-	-
-	-	-	-	-	-	-
-	-	-	-	-	-	-
-	-	-	-	-	-	-
1	-	-	1	1	-	-
1	-	-	1	1	-	-
-	-	-	-	-	-	-
444	1.141	260	4.948	4.040	882	26
215	635	177	2.203	1.784	405	14
229	506	83	2.745	2.256	477	12
5	80	1	1.816	1.625	190	1
1	36	-	682	609	73	-
4	44	1	1.134	1.016	117	1
11	273	4	1.856	1.363	489	4
6	108	2	797	576	219	2
5	165	2	1.059	787	270	2
30	193	13	426	343	77	6
9	92	7	228	182	43	3
21	101	6	198	161	34	3
50	133	31	334	291	37	6
20	77	20	181	156	21	4
30	56	11	153	135	16	2
22	114	25	221	194	25	2
11	72	19	154	137	16	1
11	42	6	67	57	9	1
48	84	33	119	103	15	1

наставак/*continued*

Територија	Старост	Пол	Укупно	Стари програм				
				Old program				
				Свега	Дипломирани према дужини трајања студија			
					Graduate with			
					Свега	4 године	5 година	6 година
Area	*Sex*	*Age*	*Total*	*All*	*All*	*4 years*	*5 years*	*6 years*
ЗЕНИЧКО-ДОБОЈСКИ КАНТОН *ЗЕНИЦА-ДОБОЈ CANTON*	45-49	Мушки/ *Male*	799	728	629	531	87	11
	45-49	Женски/*Female*	609	561	495	443	47	5
	50-54	Укупно/ *Total*	1.741	1.672	1.454	1.308	126	20
	50-54	Мушки/ *Male*	1.027	988	867	779	77	11
	50-54	Женски/*Female*	714	684	587	529	49	9
	55-59	Укупно/ *Total*	1.387	1.337	1.152	1.036	100	16
	55-59	Мушки/ *Male*	871	845	721	644	65	12
	55-59	Женски/*Female*	516	492	431	392	35	4
	60-64	Укупно/ *Total*	851	831	705	613	73	19
	60-64	Мушки/ *Male*	549	539	459	402	48	9
	60-64	Женски/*Female*	302	292	246	211	25	10
	65-69	Укупно/ *Total*	532	526	449	368	65	16
	65-69	Мушки/ *Male*	378	377	323	257	54	12
	65-69	Женски/*Female*	154	149	126	111	11	4
	70-74	Укупно/ *Total*	343	328	285	255	20	10
	70-74	Мушки/ *Male*	259	251	220	196	15	9
	70-74	Женски/*Female*	84	77	65	59	5	1
	75 и више/ *75 and over*	Укупно/ *Total*	357	341	295	255	33	7
	75 и више/ *75 and over*	Мушки/ *Male*	289	283	245	211	29	5
	75 и више/ *75 and over*	Женски/*Female*	68	58	50	44	4	2
БРЕЗА	Укупно/ *Total*	Укупно/ *Total*	959	670	610	531	69	10
	Укупно/ *Total*	Мушки/ *Male*	477	366	331	279	47	5
	Укупно/ *Total*	Женски/*Female*	482	304	279	252	22	5
	20-24	Укупно/ *Total*	136	18	15	12	2	1
	20-24	Мушки/ *Male*	49	6	5	3	1	1
	20-24	Женски/*Female*	87	12	10	9	1	-
	25-29	Укупно/ *Total*	249	129	111	91	15	5
	25-29	Мушки/ *Male*	103	59	53	40	10	3
	25-29	Женски/*Female*	146	70	58	51	5	2
	30-34	Укупно/ *Total*	172	156	152	132	17	3
	30-34	Мушки/ *Male*	76	71	67	56	11	-

Стари програм			Програм по Болоњи			
Old program			*Program by Bologna*			
Специјалисти	Магистри наука	Доктори наука	Свега	Bachelor и дипломирани	Магистри	Доктори наука
Specialists	*Masters of science*	*Doctors of science*	*All*	*Bachelor and graduated*	*Master's degree*	*Doctor's degree*
19	61	19	71	62	9	-
29	23	14	48	41	6	1
88	95	35	69	56	12	1
38	59	24	39	32	6	1
50	36	11	30	24	6	-
73	68	44	50	33	16	1
46	48	30	26	16	9	1
27	20	14	24	17	7	-
50	43	33	20	15	3	2
23	33	24	10	7	2	1
27	10	9	10	8	1	1
37	28	12	6	3	3	-
22	23	9	1	1	-	-
15	5	3	5	2	3	-
17	12	14	15	7	8	-
10	9	12	8	4	4	-
7	3	2	7	3	4	-
13	18	15	16	7	7	2
10	17	11	6	2	3	1
3	1	4	10	5	4	1
9	45	6	289	239	49	1
7	24	4	111	96	14	1
2	21	2	178	143	35	-
-	3	-	118	107	11	-
-	1	-	43	40	3	-
-	2	-	75	67	8	-
-	18	-	120	87	33	-
-	6	-	44	34	10	-
-	12	-	76	53	23	-
-	3	1	16	14	2	-
-	3	1	5	5	-	-

наставак/*continued*

Територија	Старост	Пол	Укупно	Стари програм				
				Old program				
				Свега	Дипломирани према дужини трајања студија			
					Graduate with			
					Свега	4 године	5 година	6 година
Area	*Sex*	*Age*	*Total*	*All*	*All*	*4 years*	*5 years*	*6 years*
БРЕЗА	30-34	Женски/*Female*	96	85	85	76	6	3
	35-39	Укупно/ *Total*	83	71	68	63	4	1
	35-39	Мушки/ *Male*	37	31	29	26	2	1
	35-39	Женски/*Female*	46	40	39	37	2	-
	40-44	Укупно/ *Total*	48	41	39	31	8	-
	40-44	Мушки/ *Male*	26	20	20	16	4	-
	40-44	Женски/*Female*	22	21	19	15	4	-
	45-49	Укупно/ *Total*	62	57	49	42	7	-
	45-49	Мушки/ *Male*	35	33	28	22	6	-
	45-49	Женски/*Female*	27	24	21	20	1	-
	50-54	Укупно/ *Total*	84	74	66	58	8	-
	50-54	Мушки/ *Male*	54	49	45	38	7	-
	50-54	Женски/*Female*	30	25	21	20	1	-
	55-59	Укупно/ *Total*	66	65	58	53	5	-
	55-59	Мушки/ *Male*	48	48	42	39	3	-
	55-59	Женски/*Female*	18	17	16	14	2	-
	60-64	Укупно/ *Total*	33	33	30	27	3	-
	60-64	Мушки/ *Male*	26	26	23	20	3	-
	60-64	Женски/*Female*	7	7	7	7	-	-
	65-69	Укупно/ *Total*	16	16	14	14	-	-
	65-69	Мушки/ *Male*	14	14	12	12	-	-
	65-69	Женски/*Female*	2	2	2	2	-	-
	70-74	Укупно/ *Total*	5	5	4	4	-	-
	70-74	Мушки/ *Male*	4	4	3	3	-	-
	70-74	Женски/*Female*	1	1	1	1	-	-
	75 и више/ *75 and over*	Укупно/ *Total*	5	5	4	4	-	-
	75 и више/ *75 and over*	Мушки/ *Male*	5	5	4	4	-	-
	75 и више/ *75 and over*	Женски/*Female*	-	-	-	-	-	-
ДОБОЈ-ЈУГ	Укупно/ *Total*	Укупно/ *Total*	171	147	133	122	3	8
	Укупно/ *Total*	Мушки/ *Male*	91	80	69	62	1	6
	Укупно/ *Total*	Женски/*Female*	80	67	64	60	2	2

Стари програм			Програм по Болоњи			
Old program			*Program by Bologna*			
Специјалисти	Магистри наука	Доктори наука	Свега	Bachelor и дипломирани	Магистри	Доктори наука
Specialists	*Masters of science*	*Doctors of science*	*All*	*Bachelor and graduated*	*Master's degree*	*Doctor's degree*
-	-	-	11	9	2	-
-	3	-	12	11	1	-
-	2	-	6	6	-	-
-	1	-	6	5	1	-
-	2	-	7	5	1	1
-	-	-	6	4	1	1
-	2	-	1	1	-	-
-	6	2	5	4	1	-
-	4	1	2	2	-	-
-	2	1	3	2	1	-
2	6	-	10	10	-	-
-	4	-	5	5	-	-
2	2	-	5	5	-	-
2	3	2	1	1	-	-
2	3	1	-	-	-	-
-	-	1	1	1	-	-
1	1	1	-	-	-	-
1	1	1	-	-	-	-
-	-	-	-	-	-	-
2	-	-	-	-	-	-
2	-	-	-	-	-	-
-	-	-	-	-	-	-
1	-	-	-	-	-	-
1	-	-	-	-	-	-
-	-	-	-	-	-	-
1	-	-	-	-	-	-
1	-	-	-	-	-	-
-	-	-	-	-	-	-
4	10	-	24	23	1	-
3	8	-	11	10	1	-
1	2	-	13	13	-	-

наставак/*continued*

Територија	Старост	Пол	Укупно	Стари програм				
				Old program				
				Свега	Дипломирани према дужини трајања студија			
					Graduate with			
					Свега	4 године	5 година	6 година
Area	*Sex*	*Age*	*Total*	*All*	*All*	*4 years*	*5 years*	*6 years*
ДОБОЈ-ЈУГ	20-24	Укупно/ *Total*	28	18	16	14	-	2
	20-24	Мушки/ *Male*	10	6	5	4	-	1
	20-24	Женски/*Female*	18	12	11	10	-	1
	25-29	Укупно/ *Total*	38	28	27	26	1	-
	25-29	Мушки/ *Male*	12	8	7	7	-	-
	25-29	Женски/*Female*	26	20	20	19	1	-
	30-34	Укупно/ *Total*	22	20	20	16	1	3
	30-34	Мушки/ *Male*	14	12	12	8	1	3
	30-34	Женски/*Female*	8	8	8	8	-	-
	35-39	Укупно/ *Total*	24	23	18	17	-	1
	35-39	Мушки/ *Male*	15	15	11	11	-	-
	35-39	Женски/*Female*	9	8	7	6	-	1
	40-44	Укупно/ *Total*	8	8	7	6	1	-
	40-44	Мушки/ *Male*	5	5	5	5	-	-
	40-44	Женски/*Female*	3	3	2	1	1	-
	45-49	Укупно/ *Total*	10	10	10	10	-	-
	45-49	Мушки/ *Male*	5	5	5	5	-	-
	45-49	Женски/*Female*	5	5	5	5	-	-
	50-54	Укупно/ *Total*	10	10	9	9	-	-
	50-54	Мушки/ *Male*	6	6	5	5	-	-
	50-54	Женски/*Female*	4	4	4	4	-	-
	55-59	Укупно/ *Total*	12	12	11	10	-	1
	55-59	Мушки/ *Male*	10	10	9	8	-	1
	55-59	Женски/*Female*	2	2	2	2	-	-
	60-64	Укупно/ *Total*	5	4	4	4	-	-
	60-64	Мушки/ *Male*	4	3	3	3	-	-
	60-64	Женски/*Female*	1	1	1	1	-	-
	65-69	Укупно/ *Total*	5	5	4	4	-	-
	65-69	Мушки/ *Male*	3	3	2	2	-	-
	65-69	Женски/*Female*	2	2	2	2	-	-
	70-74	Укупно/ *Total*	6	6	5	5	-	-
	70-74	Мушки/ *Male*	4	4	3	3	-	-

Стари програм			Програм по Болоњи			
Old program			*Program by Bologna*			
Специјалисти	Магистри наука	Доктори наука	Свега	Bachelor и дипломирани	Магистри	Доктори наука
Specialists	*Masters of science*	*Doctors of science*	*All*	*Bachelor and graduated*	*Master's degree*	*Doctor's degree*
-	2	-	10	10	-	-
-	1	-	4	4	-	-
-	1	-	6	6	-	-
-	1	-	10	9	1	-
-	1	-	4	3	1	-
-	-	-	6	6	-	-
-	-	-	2	2	-	-
-	-	-	2	2	-	-
-	-	-	-	-	-	-
3	2	-	1	1	-	-
2	2	-	-	-	-	-
1	-	-	1	1	-	-
-	1	-	-	-	-	-
-	-	-	-	-	-	-
-	1	-	-	-	-	-
-	-	-	-	-	-	-
-	-	-	-	-	-	-
-	-	-	-	-	-	-
-	1	-	-	-	-	-
-	1	-	-	-	-	-
-	-	-	-	-	-	-
1	-	-	-	-	-	-
1	-	-	-	-	-	-
-	-	-	-	-	-	-
-	-	-	1	1	-	-
-	-	-	1	1	-	-
-	-	-	-	-	-	-
-	1	-	-	-	-	-
-	1	-	-	-	-	-
-	-	-	-	-	-	-
-	1	-	-	-	-	-
-	1	-	-	-	-	-

наставак/*continued*

Територија	Старост	Пол	Укупно	Стари програм				
				Old program				
				Свега	Дипломирани према дужини трајања студија			
					Graduate with			
					Свега	4 године	5 година	6 година
Area	*Sex*	*Age*	*Total*	*All*	*All*	*4 years*	*5 years*	*6 years*
ДОБОЈ-ЈУГ	70-74	Женски/*Female*	2	2	2	2	-	-
	75 и више/ *75 and over*	Укупно/ *Total*	3	3	2	1	-	1
	75 и више/ *75 and over*	Мушки/ *Male*	3	3	2	1	-	1
	75 и више/ *75 and over*	Женски/*Female*	-	-	-	-	-	-
КАКАЊ	Укупно/ *Total*	Укупно/ *Total*	1.861	1.338	1.210	1.045	144	21
	Укупно/ *Total*	Мушки/ *Male*	1.009	757	678	562	104	12
	Укупно/ *Total*	Женски/*Female*	852	581	532	483	40	9
	20-24	Укупно/ *Total*	267	67	61	59	2	-
	20-24	Мушки/ *Male*	114	30	26	25	1	-
	20-24	Женски/*Female*	153	37	35	34	1	-
	25-29	Укупно/ *Total*	523	307	274	242	28	4
	25-29	Мушки/ *Male*	234	129	113	95	16	2
	25-29	Женски/*Female*	289	178	161	147	12	2
	30-34	Укупно/ *Total*	334	293	276	233	38	5
	30-34	Мушки/ *Male*	165	142	134	100	31	3
	30-34	Женски/*Female*	169	151	142	133	7	2
	35-39	Укупно/ *Total*	196	166	150	122	19	9
	35-39	Мушки/ *Male*	109	94	84	68	12	4
	35-39	Женски/*Female*	87	72	66	54	7	5
	40-44	Укупно/ *Total*	105	84	72	59	12	1
	40-44	Мушки/ *Male*	71	56	46	35	10	1
	40-44	Женски/*Female*	34	28	26	24	2	-
	45-49	Укупно/ *Total*	113	103	97	79	17	1
	45-49	Мушки/ *Male*	75	68	63	48	14	1
	45-49	Женски/*Female*	38	35	34	31	3	-
	50-54	Укупно/ *Total*	120	117	99	90	9	-
	50-54	Мушки/ *Male*	84	83	71	67	4	-
	50-54	Женски/*Female*	36	34	28	23	5	-
	55-59	Укупно/ *Total*	87	85	74	67	7	-
	55-59	Мушки/ *Male*	66	64	57	51	6	-
	55-59	Женски/*Female*	21	21	17	16	1	-

Стари програм			Програм по Болоњи			
Old program			*Program by Bologna*			
Специјалисти	Магистри наука	Доктори наука	Свега	Bachelor и дипломирани	Магистри	Доктори наука
Specialists	*Masters of science*	*Doctors of science*	*All*	*Bachelor and graduated*	*Master's degree*	*Doctor's degree*
-	-	-	-	-	-	-
-	1	-	-	-	-	-
-	1	-	-	-	-	-
-	-	-	-	-	-	-
20	94	14	523	410	113	-
11	55	13	252	198	54	-
9	39	1	271	212	59	-
-	6	-	200	169	31	-
-	4	-	84	72	12	-
-	2	-	116	97	19	-
1	32	-	216	149	67	-
-	16	-	105	73	32	-
1	16	-	111	76	35	-
-	17	-	41	34	7	-
-	8	-	23	19	4	-
-	9	-	18	15	3	-
3	12	1	30	28	2	-
1	8	1	15	14	1	-
2	4	-	15	14	1	-
1	10	1	21	18	3	-
1	8	1	15	13	2	-
-	2	-	6	5	1	-
-	3	3	10	8	2	-
-	2	3	7	5	2	-
-	1	-	3	3	-	-
6	9	3	3	2	1	-
3	6	3	1	-	1	-
3	3	-	2	2	-	-
7	4	-	2	2	-	-
5	2	-	2	2	-	-
2	2	-	-	-	-	-

наставак/*continued*

Територија	Старост	Пол	Укупно	Стари програм				
				Old program				
				Свега	Дипломирани према дужини трајања студија			
					Graduate with			
					Свега	4 године	5 година	6 година
Area	*Sex*	*Age*	*Total*	*All*	*All*	*4 years*	*5 years*	*6 years*
КАКАЊ	60-64	Укупно/ *Total*	59	59	53	47	6	-
	60-64	Мушки/ *Male*	45	45	40	36	4	-
	60-64	Женски/*Female*	14	14	13	11	2	-
	65-69	Укупно/ *Total*	26	26	25	21	4	-
	65-69	Мушки/ *Male*	21	21	21	17	4	-
	65-69	Женски/*Female*	5	5	4	4	-	-
	70-74	Укупно/ *Total*	17	17	15	15	-	-
	70-74	Мушки/ *Male*	13	13	11	11	-	-
	70-74	Женски/*Female*	4	4	4	4	-	-
	75 и више/ *75 and over*	Укупно/ *Total*	14	14	14	11	2	1
	75 и више/ *75 and over*	Мушки/ *Male*	12	12	12	9	2	1
	75 и више/ *75 and over*	Женски/*Female*	2	2	2	2	-	-
МАГЛАЈ	Укупно/ *Total*	Укупно/ *Total*	1.097	885	780	689	64	27
	Укупно/ *Total*	Мушки/ *Male*	550	450	390	335	39	16
	Укупно/ *Total*	Женски/*Female*	547	435	390	354	25	11
	20-24	Укупно/ *Total*	179	73	60	56	3	1
	20-24	Мушки/ *Male*	70	25	16	14	1	1
	20-24	Женски/*Female*	109	48	44	42	2	-
	25-29	Укупно/ *Total*	247	186	166	146	16	4
	25-29	Мушки/ *Male*	102	74	64	56	7	1
	25-29	Женски/*Female*	145	112	102	90	9	3
	30-34	Укупно/ *Total*	182	164	151	136	9	6
	30-34	Мушки/ *Male*	92	80	73	64	6	3
	30-34	Женски/*Female*	90	84	78	72	3	3
	35-39	Укупно/ *Total*	99	82	70	56	11	3
	35-39	Мушки/ *Male*	56	47	41	33	6	2
	35-39	Женски/*Female*	43	35	29	23	5	1
	40-44	Укупно/ *Total*	61	59	52	44	6	2
	40-44	Мушки/ *Male*	31	29	26	21	3	2
	40-44	Женски/*Female*	30	30	26	23	3	-
	45-49	Укупно/ *Total*	69	64	55	50	3	2

Стари програм			Програм по Болоњи			
Old program			*Program by Bologna*			
Специјалисти	Магистри наука	Доктори наука	Свега	Bachelor и дипломирани	Магистри	Доктори наука
Specialists	*Masters of science*	*Doctors of science*	*All*	*Bachelor and graduated*	*Master's degree*	*Doctor's degree*
-	1	5	-	-	-	-
-	1	4	-	-	-	-
-	-	1	-	-	-	-
1	-	-	-	-	-	-
-	-	-	-	-	-	-
1	-	-	-	-	-	-
1	-	1	-	-	-	-
1	-	1	-	-	-	-
-	-	-	-	-	-	-
-	-	-	-	-	-	-
-	-	-	-	-	-	-
-	-	-	-	-	-	-
23	73	9	212	177	34	1
10	42	8	100	86	13	1
13	31	1	112	91	21	-
-	13	-	106	100	6	-
-	9	-	45	43	2	-
-	4	-	61	57	4	-
-	19	1	61	43	18	-
-	9	1	28	22	6	-
-	10	-	33	21	12	-
-	12	1	18	9	8	1
-	7	-	12	7	4	1
-	5	1	6	2	4	-
2	9	1	17	16	1	-
-	5	1	9	8	1	-
2	4	-	8	8	-	-
-	6	1	2	2	-	-
-	2	1	2	2	-	-
-	4	-	-	-	-	-
4	5	-	5	4	1	-

наставак/*continued*

Територија	Старост	Пол	Укупно	Стари програм				
				Old program				
				Свега	Дипломирани према дужини трајања студија			
					Graduate with			
					Свега	4 године	5 година	6 година
Area	*Sex*	*Age*	*Total*	*All*	*All*	*4 years*	*5 years*	*6 years*
МАГЛАЈ	45-49	Мушки/ *Male*	36	33	28	23	3	2
	45-49	Женски/*Female*	33	31	27	27	-	-
	50-54	Укупно/ *Total*	96	95	86	76	9	1
	50-54	Мушки/ *Male*	57	57	52	43	9	-
	50-54	Женски/*Female*	39	38	34	33	-	1
	55-59	Укупно/ *Total*	66	66	58	53	3	2
	55-59	Мушки/ *Male*	40	40	36	33	1	2
	55-59	Женски/*Female*	26	26	22	20	2	-
	60-64	Укупно/ *Total*	39	38	32	29	1	2
	60-64	Мушки/ *Male*	18	17	14	13	1	-
	60-64	Женски/*Female*	21	21	18	16	-	2
	65-69	Укупно/ *Total*	29	28	24	19	2	3
	65-69	Мушки/ *Male*	21	21	17	13	1	3
	65-69	Женски/*Female*	8	7	7	6	1	-
	70-74	Укупно/ *Total*	14	14	13	13	-	-
	70-74	Мушки/ *Male*	13	13	12	12	-	-
	70-74	Женски/*Female*	1	1	1	1	-	-
	75 и више/ *75 and over*	Укупно/ *Total*	16	16	13	11	1	1
	75 и више/ *75 and over*	Мушки/ *Male*	14	14	11	10	1	-
	75 и више/ *75 and over*	Женски/*Female*	2	2	2	1	-	1
ОЛОВО	Укупно/ *Total*	Укупно/ *Total*	506	341	315	271	33	11
	Укупно/ *Total*	Мушки/ *Male*	301	221	205	178	19	8
	Укупно/ *Total*	Женски/*Female*	205	120	110	93	14	3
	20-24	Укупно/ *Total*	94	19	19	17	2	-
	20-24	Мушки/ *Male*	47	11	11	10	1	-
	20-24	Женски/*Female*	47	8	8	7	1	-
	25-29	Укупно/ *Total*	141	76	69	56	10	3
	25-29	Мушки/ *Male*	70	41	39	35	2	2
	25-29	Женски/*Female*	71	35	30	21	8	1
	30-34	Укупно/ *Total*	79	73	68	57	8	3
	30-34	Мушки/ *Male*	46	43	41	34	5	2

Стари програм			Програм по Болоњи			
Old program			*Program by Bologna*			
Специјалисти	Магистри наука	Доктори наука	Свега	Bachelor и дипломирани	Магистри	Доктори наука
Specialists	*Masters of science*	*Doctors of science*	*All*	*Bachelor and graduated*	*Master's degree*	*Doctor's degree*
1	4	-	3	3	-	-
3	1	-	2	1	1	-
6	3	-	1	1	-	-
3	2	-	-	-	-	-
3	1	-	1	1	-	-
5	2	1	-	-	-	-
2	1	1	-	-	-	-
3	1	-	-	-	-	-
3	3	-	1	1	-	-
1	2	-	1	1	-	-
2	1	-	-	-	-	-
1	1	2	1	1	-	-
1	1	2	-	-	-	-
-	-	-	1	1	-	-
1	-	-	-	-	-	-
1	-	-	-	-	-	-
-	-	-	-	-	-	-
1	-	2	-	-	-	-
1	-	2	-	-	-	-
-	-	-	-	-	-	-
4	17	5	165	136	28	1
3	8	5	80	63	17	-
1	9	-	85	73	11	1
-	-	-	75	69	6	-
-	-	-	36	31	5	-
-	-	-	39	38	1	-
-	7	-	65	45	19	1
-	2	-	29	19	10	-
-	5	-	36	26	9	1
-	5	-	6	5	1	-
-	2	-	3	3	-	-

наставак/*continued*

Територија	Старост	Пол	Укупно	Стари програм				
				Old program				
				Свега	Дипломирани према дужини трајања студија			
					Graduate with			
					Свега	4 године	5 година	6 година
Area	*Sex*	*Age*	*Total*	*All*	*All*	*4 years*	*5 years*	*6 years*
	30-34	Женски/*Female*	33	30	27	23	3	1
	35-39	Укупно/ *Total*	45	36	35	30	4	1
	35-39	Мушки/ *Male*	27	22	21	17	3	1
	35-39	Женски/*Female*	18	14	14	13	1	-
	40-44	Укупно/ *Total*	37	32	31	28	1	2
	40-44	Мушки/ *Male*	21	18	17	15	1	1
	40-44	Женски/*Female*	16	14	14	13	-	1
	45-49	Укупно/ *Total*	19	16	15	14	1	-
	45-49	Мушки/ *Male*	18	16	15	14	1	-
	45-49	Женски/*Female*	1	-	-	-	-	-
	50-54	Укупно/ *Total*	34	33	31	30	1	-
	50-54	Мушки/ *Male*	23	22	20	19	1	-
	50-54	Женски/*Female*	11	11	11	11	-	-
	55-59	Укупно/ *Total*	32	31	25	19	5	1
ОЛОВО	55-59	Мушки/ *Male*	27	26	22	17	4	1
	55-59	Женски/*Female*	5	5	3	2	1	-
	60-64	Укупно/ *Total*	11	11	9	8	-	1
	60-64	Мушки/ *Male*	9	9	7	6	-	1
	60-64	Женски/*Female*	2	2	2	2	-	-
	65-69	Укупно/ *Total*	8	8	7	6	1	-
	65-69	Мушки/ *Male*	8	8	7	6	1	-
	65-69	Женски/*Female*	-	-	-	-	-	-
	70-74	Укупно/ *Total*	5	5	5	5	-	-
	70-74	Мушки/ *Male*	4	4	4	4	-	-
	70-74	Женски/*Female*	1	1	1	1	-	-
	75 и више/ *75 and over*	Укупно/ *Total*	1	1	1	1	-	-
	75 и више/ *75 and over*	Мушки/ *Male*	1	1	1	1	-	-
	75 и више/ *75 and over*	Женски/*Female*	-	-	-	-	-	-
	Укупно/ *Total*	Укупно/ *Total*	1.787	1.374	1.254	1.065	152	37
ТЕШАЊ	Укупно/ *Total*	Мушки/ *Male*	931	749	676	546	110	20
	Укупно/ *Total*	Женски/*Female*	856	625	578	519	42	17

Стари програм			Програм по Болоњи			
Old program			*Program by Bologna*			
Специјалисти	Магистри наука	Доктори наука	Свега	Bachelor и дипломирани	Магистри	Доктори наука
Specialists	*Masters of science*	*Doctors of science*	*All*	*Bachelor and graduated*	*Master's degree*	*Doctor's degree*
-	3	-	3	2	1	-
-	-	1	9	8	1	-
-	-	1	5	4	1	-
-	-	-	4	4	-	-
-	1	-	5	5	-	-
-	1	-	3	3	-	-
-	-	-	2	2	-	-
-	1	-	3	2	1	-
-	1	-	2	1	1	-
-	-	-	1	1	-	-
2	-	-	1	1	-	-
2	-	-	1	1	-	-
-	-	-	-	-	-	-
1	2	3	1	1	-	-
-	1	3	1	1	-	-
1	1	-	-	-	-	-
1	1	-	-	-	-	-
1	1	-	-	-	-	-
-	-	-	-	-	-	-
-	-	1	-	-	-	-
-	-	1	-	-	-	-
-	-	-	-	-	-	-
-	-	-	-	-	-	-
-	-	-	-	-	-	-
-	-	-	-	-	-	-
-	-	-	-	-	-	-
-	-	-	-	-	-	-
-	-	-	-	-	-	-
34	66	20	413	370	41	2
18	39	16	182	163	17	2
16	27	4	231	207	24	-

наставак/*continued*

Територија	Старост	Пол	Укупно	Стари програм				
				Old program				
				Свега	Дипломирани према дужини трајања студија			
					Graduate with			
					Свега	4 године	5 година	6 година
Area	*Sex*	*Age*	*Total*	*All*	*All*	*4 years*	*5 years*	*6 years*
ТЕШАЊ	20-24	Укупно/ *Total*	259	80	74	74	-	-
	20-24	Мушки/ *Male*	82	23	20	20	-	-
	20-24	Женски/*Female*	177	57	54	54	-	-
	25-29	Укупно/ *Total*	441	321	304	260	32	12
	25-29	Мушки/ *Male*	190	139	131	109	18	4
	25-29	Женски/*Female*	251	182	173	151	14	8
	30-34	Укупно/ *Total*	286	250	241	194	33	14
	30-34	Мушки/ *Male*	140	117	112	81	24	7
	30-34	Женски/*Female*	146	133	129	113	9	7
	35-39	Укупно/ *Total*	170	147	131	107	23	1
	35-39	Мушки/ *Male*	85	70	63	44	18	1
	35-39	Женски/*Female*	85	77	68	63	5	-
	40-44	Укупно/ *Total*	126	98	83	62	18	3
	40-44	Мушки/ *Male*	88	69	59	41	15	3
	40-44	Женски/*Female*	38	29	24	21	3	-
	45-49	Укупно/ *Total*	119	105	98	89	8	1
	45-49	Мушки/ *Male*	72	66	63	56	7	-
	45-49	Женски/*Female*	47	39	35	33	1	1
	50-54	Укупно/ *Total*	152	143	123	108	13	2
	50-54	Мушки/ *Male*	98	92	79	69	8	2
	50-54	Женски/*Female*	54	51	44	39	5	-
	55-59	Укупно/ *Total*	100	97	86	72	12	2
	55-59	Мушки/ *Male*	75	73	63	53	8	2
	55-59	Женски/*Female*	25	24	23	19	4	-
	60-64	Укупно/ *Total*	51	50	42	35	6	1
	60-64	Мушки/ *Male*	36	35	29	24	5	-
	60-64	Женски/*Female*	15	15	13	11	1	1
	65-69	Укупно/ *Total*	47	47	44	37	6	1
	65-69	Мушки/ *Male*	39	39	36	29	6	1
	65-69	Женски/*Female*	8	8	8	8	-	-
	70-74	Укупно/ *Total*	21	21	16	16	-	-
	70-74	Мушки/ *Male*	14	14	11	11	-	-

Стари програм			Програм по Болоњи			
Old program			*Program by Bologna*			
Специјалисти	Магистри наука	Доктори наука	Свега	Bachelor и дипломирани	Магистри	Доктори наука
Specialists	*Masters of science*	*Doctors of science*	*All*	*Bachelor and graduated*	*Master's degree*	*Doctor's degree*
-	5	1	179	169	10	-
-	3	-	59	57	2	-
-	2	1	120	112	8	-
1	16	-	120	98	22	-
1	7	-	51	42	9	-
-	9	-	69	56	13	-
2	7	-	36	32	4	-
1	4	-	23	20	3	-
1	3	-	13	12	1	-
6	8	2	23	22	-	1
1	4	2	15	14	-	1
5	4	-	8	8	-	-
1	11	3	28	25	3	-
-	7	3	19	17	2	-
1	4	-	9	8	1	-
3	3	1	14	14	-	-
-	2	1	6	6	-	-
3	1	-	8	8	-	-
10	6	4	9	6	2	1
6	4	3	6	4	1	1
4	2	1	3	2	1	-
5	3	3	3	3	-	-
4	3	3	2	2	-	-
1	-	-	1	1	-	-
3	3	2	1	1	-	-
2	2	2	1	1	-	-
1	1	-	-	-	-	-
2	1	-	-	-	-	-
2	1	-	-	-	-	-
-	-	-	-	-	-	-
-	2	3	-	-	-	-
-	1	2	-	-	-	-

наставак/*continued*

Територија	Старост	Пол	Укупно	Стари програм				
				Old program				
				Свега	Дипломирани према дужини трајања студија			
					Graduate with			
					Свега	4 године	5 година	6 година
Area	*Sex*	*Age*	*Total*	*All*	*All*	*4 years*	*5 years*	*6 years*
ТЕШАЊ	70-74	Женски/*Female*	7	7	5	5	-	-
	75 и више/ *75 and over*	Укупно/ *Total*	15	15	12	11	1	-
	75 и више/ *75 and over*	Мушки/ *Male*	12	12	10	9	1	-
	75 и више/ *75 and over*	Женски/*Female*	3	3	2	2	-	-
УСОРА	Укупно/ *Total*	Укупно/ *Total*	301	217	168	126	32	10
	Укупно/ *Total*	Мушки/ *Male*	145	110	90	61	21	8
	Укупно/ *Total*	Женски/*Female*	156	107	78	65	11	2
	20-24	Укупно/ *Total*	44	7	7	6	1	-
	20-24	Мушки/ *Male*	10	1	1	1	-	-
	20-24	Женски/*Female*	34	6	6	5	1	-
	25-29	Укупно/ *Total*	74	54	39	31	6	2
	25-29	Мушки/ *Male*	33	21	16	11	4	1
	25-29	Женски/*Female*	41	33	23	20	2	1
	30-34	Укупно/ *Total*	51	45	33	21	11	1
	30-34	Мушки/ *Male*	21	18	16	9	6	1
	30-34	Женски/*Female*	30	27	17	12	5	-
	35-39	Укупно/ *Total*	32	27	20	14	5	1
	35-39	Мушки/ *Male*	14	11	8	4	3	1
	35-39	Женски/*Female*	18	16	12	10	2	-
	40-44	Укупно/ *Total*	14	11	8	4	2	2
	40-44	Мушки/ *Male*	11	8	6	2	2	2
	40-44	Женски/*Female*	3	3	2	2	-	-
	45-49	Укупно/ *Total*	32	25	22	16	5	1
	45-49	Мушки/ *Male*	20	17	14	9	4	1
	45-49	Женски/*Female*	12	8	8	7	1	-
	50-54	Укупно/ *Total*	28	28	23	20	1	2
	50-54	Мушки/ *Male*	20	20	18	16	1	1
	50-54	Женски/*Female*	8	8	5	4	-	1
	55-59	Укупно/ *Total*	9	8	7	7	-	-
	55-59	Мушки/ *Male*	4	4	4	4	-	-
	55-59	Женски/*Female*	5	4	3	3	-	-

Стари програм			Програм по Болоњи			
Old program			*Program by Bologna*			
Специјалисти	Магистри наука	Доктори наука	Свега	Bachelor и дипломирани	Магистри	Доктори наука
Specialists	*Masters of science*	*Doctors of science*	*All*	*Bachelor and graduated*	*Master's degree*	*Doctor's degree*
-	1	1	-	-	-	-
1	1	1	-	-	-	-
1	1	-	-	-	-	-
-	-	1	-	-	-	-
11	36	2	84	65	16	3
4	14	2	35	27	7	1
7	22	-	49	38	9	2
-	-	-	37	31	6	-
-	-	-	9	9	-	-
-	-	-	28	22	6	-
1	14	-	20	12	8	-
-	5	-	12	6	6	-
1	9	-	8	6	2	-
-	12	-	6	6	-	-
-	2	-	3	3	-	-
-	10	-	3	3	-	-
1	5	1	5	3	1	1
-	2	1	3	3	-	-
1	3	-	2	-	1	1
2	1	-	3	3	-	-
1	1	-	3	3	-	-
1	-	-	-	-	-	-
2	1	-	7	6	1	-
2	1	-	3	2	1	-
-	-	-	4	4	-	-
4	-	1	-	-	-	-
1	-	1	-	-	-	-
3	-	-	-	-	-	-
1	-	-	1	1	-	-
-	-	-	-	-	-	-
1	-	-	1	1	-	-

наставак/*continued*

Територија	Старост	Пол	Укупно	Стари програм				
				Old program				
				Свега	Дипломирани према дужини трајања студија			
					Graduate with			
					Свега	4 године	5 година	6 година
Area	*Sex*	*Age*	*Total*	*All*	*All*	*4 years*	*5 years*	*6 years*
УСОРА	60-64	Укупно/ *Total*	5	5	4	3	-	1
	60-64	Мушки/ *Male*	5	5	4	3	-	1
	60-64	Женски/*Female*	-	-	-	-	-	-
	65-69	Укупно/ *Total*	6	5	3	3	-	-
	65-69	Мушки/ *Male*	3	3	1	1	-	-
	65-69	Женски/*Female*	3	2	2	2	-	-
	70-74	Укупно/ *Total*	2	1	1	1	-	-
	70-74	Мушки/ *Male*	2	1	1	1	-	-
	70-74	Женски/*Female*	-	-	-	-	-	-
	75 и више/ *75 and over*	Укупно/ *Total*	4	1	1	-	1	-
	75 и више/ *75 and over*	Мушки/ *Male*	2	1	1	-	1	-
	75 и више/ *75 and over*	Женски/*Female*	2	-	-	-	-	-
ВАРЕШ	Укупно/ *Total*	Укупно/ *Total*	491	343	311	265	33	13
	Укупно/ *Total*	Мушки/ *Male*	268	199	184	154	22	8
	Укупно/ *Total*	Женски/*Female*	223	144	127	111	11	5
	20-24	Укупно/ *Total*	68	21	16	10	4	2
	20-24	Мушки/ *Male*	28	9	7	3	2	2
	20-24	Женски/*Female*	40	12	9	7	2	-
	25-29	Укупно/ *Total*	119	51	46	36	6	4
	25-29	Мушки/ *Male*	53	21	18	12	4	2
	25-29	Женски/*Female*	66	30	28	24	2	2
	30-34	Укупно/ *Total*	76	65	63	54	6	3
	30-34	Мушки/ *Male*	43	35	34	29	4	1
	30-34	Женски/*Female*	33	30	29	25	2	2
	35-39	Укупно/ *Total*	37	30	27	23	3	1
	35-39	Мушки/ *Male*	21	17	15	12	3	-
	35-39	Женски/*Female*	16	13	12	11	-	1
	40-44	Укупно/ *Total*	29	23	20	16	3	1
	40-44	Мушки/ *Male*	15	12	10	7	2	1
	40-44	Женски/*Female*	14	11	10	9	1	-
	45-49	Укупно/ *Total*	31	27	23	19	4	-

Стари програм			Програм по Болоњи			
Old program			*Program by Bologna*			
Специјалисти	Магистри наука	Доктори наука	Свега	Bachelor и дипломирани	Магистри	Доктори наука
Specialists	*Masters of science*	*Doctors of science*	*All*	*Bachelor and graduated*	*Master's degree*	*Doctor's degree*
-	1	-	-	-	-	-
-	1	-	-	-	-	-
-	-	-	-	-	-	-
-	2	-	1	1	-	-
-	2	-	-	-	-	-
-	-	-	1	1	-	-
-	-	-	1	1	-	-
-	-	-	1	1	-	-
-	-	-	-	-	-	-
-	-	-	3	1	-	2
-	-	-	1	-	-	1
-	-	-	2	1	-	1
9	23	-	148	108	40	-
3	12	-	69	49	20	-
6	11	-	79	59	20	-
-	5	-	47	43	4	-
-	2	-	19	17	2	-
-	3	-	28	26	2	-
-	5	-	68	39	29	-
-	3	-	32	18	14	-
-	2	-	36	21	15	-
-	2	-	11	4	7	-
-	1	-	8	4	4	-
-	1	-	3	-	3	-
-	3	-	7	7	-	-
-	2	-	4	4	-	-
-	1	-	3	3	-	-
-	3	-	6	6	-	-
-	2	-	3	3	-	-
-	1	-	3	3	-	-
3	1	-	4	4	-	-

наставак/*continued*

Територија	Старост	Пол	Укупно	Стари програм				
				Old program				
				Свега	Дипломирани према дужини трајања студија			
					Graduate with			
					Свега	4 године	5 година	6 година
Area	*Sex*	*Age*	*Total*	*All*	*All*	*4 years*	*5 years*	*6 years*
ВАРЕШ	45-49	Мушки/ *Male*	18	16	16	13	3	-
	45-49	Женски/*Female*	13	11	7	6	1	-
	50-54	Укупно/ *Total*	44	44	41	39	-	2
	50-54	Мушки/ *Male*	28	28	26	24	-	2
	50-54	Женски/*Female*	16	16	15	15	-	-
	55-59	Укупно/ *Total*	27	26	23	21	2	-
	55-59	Мушки/ *Male*	19	18	16	15	1	-
	55-59	Женски/*Female*	8	8	7	6	1	-
	60-64	Укупно/ *Total*	19	16	15	15	-	-
	60-64	Мушки/ *Male*	10	10	10	10	-	-
	60-64	Женски/*Female*	9	6	5	5	-	-
	65-69	Укупно/ *Total*	21	21	19	16	3	-
	65-69	Мушки/ *Male*	15	15	14	13	1	-
	65-69	Женски/*Female*	6	6	5	3	2	-
	70-74	Укупно/ *Total*	9	9	8	6	2	-
	70-74	Мушки/ *Male*	8	8	8	6	2	-
	70-74	Женски/*Female*	1	1	-	-	-	-
	75 и више/ *75 and over*	Укупно/ *Total*	11	10	10	10	-	-
	75 и више/ *75 and over*	Мушки/ *Male*	10	10	10	10	-	-
	75 и више/ *75 and over*	Женски/*Female*	1	-	-	-	-	-
ВИСОКО	Укупно/ *Total*	Укупно/ *Total*	2.567	1.785	1.569	1.313	225	31
	Укупно/ *Total*	Мушки/ *Male*	1.155	840	734	597	128	9
	Укупно/ *Total*	Женски/*Female*	1.412	945	835	716	97	22
	20-24	Укупно/ *Total*	356	62	51	44	7	-
	20-24	Мушки/ *Male*	112	18	15	12	3	-
	20-24	Женски/*Female*	244	44	36	32	4	-
	25-29	Укупно/ *Total*	598	306	269	216	47	6
	25-29	Мушки/ *Male*	224	108	97	70	26	1
	25-29	Женски/*Female*	374	198	172	146	21	5
	30-34	Укупно/ *Total*	444	379	343	285	53	5
	30-34	Мушки/ *Male*	198	166	151	121	29	1

Стари програм			Програм по Болоњи			
Old program			*Program by Bologna*			
Специјалисти	Магистри наука	Доктори наука	Свега	Bachelor и дипломирани	Магистри	Доктори наука
Specialists	*Masters of science*	*Doctors of science*	*All*	*Bachelor and graduated*	*Master's degree*	*Doctor's degree*
-	-	-	2	2	-	-
3	1	-	2	2	-	-
1	2	-	-	-	-	-
1	1	-	-	-	-	-
-	1	-	-	-	-	-
2	1	-	1	1	-	-
2	-	-	1	1	-	-
-	1	-	-	-	-	-
1	-	-	3	3	-	-
-	-	-	-	-	-	-
1	-	-	3	3	-	-
1	1	-	-	-	-	-
-	1	-	-	-	-	-
1	-	-	-	-	-	-
1	-	-	-	-	-	-
-	-	-	-	-	-	-
1	-	-	-	-	-	-
-	-	-	1	1	-	-
-	-	-	-	-	-	-
-	-	-	1	1	-	-
52	141	23	782	645	135	2
20	71	15	315	257	58	-
32	70	8	467	388	77	2
-	11	-	294	269	25	-
-	3	-	94	84	10	-
-	8	-	200	185	15	-
2	35	-	292	211	81	-
2	9	-	116	83	33	-
-	26	-	176	128	48	-
1	31	4	65	51	14	-
-	13	2	32	24	8	-

наставак/*continued*

Територија	Старост	Пол	Укупно	Стари програм				
				Old program				
				Свега	Дипломирани према дужини трајања студија			
					Graduate with			
					Свега	4 године	5 година	6 година
Area	*Sex*	*Age*	*Total*	*All*	*All*	*4 years*	*5 years*	*6 years*
ВИСОКО	30-34	Женски/*Female*	246	213	192	164	24	4
	35-39	Укупно/ *Total*	279	230	201	154	36	11
	35-39	Мушки/ *Male*	127	101	83	61	20	2
	35-39	Женски/*Female*	152	129	118	93	16	9
	40-44	Укупно/ *Total*	179	140	122	105	14	3
	40-44	Мушки/ *Male*	85	61	51	38	10	3
	40-44	Женски/*Female*	94	79	71	67	4	-
	45-49	Укупно/ *Total*	148	136	120	102	15	3
	45-49	Мушки/ *Male*	74	65	55	44	11	-
	45-49	Женски/*Female*	74	71	65	58	4	3
	50-54	Укупно/ *Total*	178	171	152	138	13	1
	50-54	Мушки/ *Male*	91	86	80	76	3	1
	50-54	Женски/*Female*	87	85	72	62	10	-
	55-59	Укупно/ *Total*	161	149	128	115	13	-
	55-59	Мушки/ *Male*	94	90	75	69	6	-
	55-59	Женски/*Female*	67	59	53	46	7	-
	60-64	Укупно/ *Total*	98	95	79	69	10	-
	60-64	Мушки/ *Male*	59	58	47	42	5	-
	60-64	Женски/*Female*	39	37	32	27	5	-
	65-69	Укупно/ *Total*	58	57	51	40	9	2
	65-69	Мушки/ *Male*	37	36	34	25	8	1
	65-69	Женски/*Female*	21	21	17	15	1	1
	70-74	Укупно/ *Total*	32	29	24	20	4	-
	70-74	Мушки/ *Male*	24	23	20	17	3	-
	70-74	Женски/*Female*	8	6	4	3	1	-
	75 и више/ *75 and over*	Укупно/ *Total*	36	31	29	25	4	-
	75 и више/ *75 and over*	Мушки/ *Male*	30	28	26	22	4	-
	75 и више/ *75 and over*	Женски/*Female*	6	3	3	3	-	-
ЗАВИДОВИЋИ	Укупно/ *Total*	Укупно/ *Total*	1.535	1.203	1.103	973	93	37
	Укупно/ *Total*	Мушки/ *Male*	826	662	607	515	68	24
	Укупно/ *Total*	Женски/*Female*	709	541	496	458	25	13

Стари програм			Програм по Болоњи			
Old program			*Program by Bologna*			
Специјалисти	Магистри наука	Доктори наука	Свега	Bachelor и дипломирани	Магистри	Доктори наука
Specialists	*Masters of science*	*Doctors of science*	*All*	*Bachelor and graduated*	*Master's degree*	*Doctor's degree*
1	18	2	33	27	6	-
6	17	6	49	40	9	-
2	12	4	26	23	3	-
4	5	2	23	17	6	-
2	13	3	39	34	4	1
1	9	-	24	22	2	-
1	4	3	15	12	2	1
8	6	2	12	11	1	-
3	5	2	9	8	1	-
5	1	-	3	3	-	-
9	8	2	7	7	-	-
1	4	1	5	5	-	-
8	4	1	2	2	-	-
10	8	3	12	11	1	-
5	7	3	4	3	1	-
5	1	-	8	8	-	-
6	8	2	3	2	-	1
2	7	2	1	1	-	-
4	1	-	2	1	-	1
3	2	1	1	1	-	-
1	-	1	1	1	-	-
2	2	-	-	-	-	-
4	1	-	3	3	-	-
2	1	-	1	1	-	-
2	-	-	2	2	-	-
1	1	-	5	5	-	-
1	1	-	2	2	-	-
-	-	-	3	3	-	-
23	51	26	332	284	46	2
12	30	13	164	136	27	1
11	21	13	168	148	19	1

наставак/*continued*

Територија	Старост	Пол	Укупно	Стари програм				
				Old program				
				Свега	Дипломирани према дужини трајања студија			
					Graduate with			
					Свега	4 године	5 година	6 година
Area	*Sex*	*Age*	*Total*	*All*	*All*	*4 years*	*5 years*	*6 years*
ЗАВИДОВИЋИ	20-24	Укупно/ *Total*	198	55	53	53	-	-
	20-24	Мушки/ *Male*	81	17	17	17	-	-
	20-24	Женски/*Female*	117	38	36	36	-	-
	25-29	Укупно/ *Total*	431	306	285	256	17	12
	25-29	Мушки/ *Male*	194	137	129	113	10	6
	25-29	Женски/*Female*	237	169	156	143	7	6
	30-34	Укупно/ *Total*	246	228	220	188	23	9
	30-34	Мушки/ *Male*	131	116	113	90	16	7
	30-34	Женски/*Female*	115	112	107	98	7	2
	35-39	Укупно/ *Total*	185	155	141	121	14	6
	35-39	Мушки/ *Male*	89	70	60	45	12	3
	35-39	Женски/*Female*	96	85	81	76	2	3
	40-44	Укупно/ *Total*	71	68	58	52	6	-
	40-44	Мушки/ *Male*	48	45	38	34	4	-
	40-44	Женски/*Female*	23	23	20	18	2	-
	45-49	Укупно/ *Total*	82	77	67	61	5	1
	45-49	Мушки/ *Male*	46	44	39	34	4	1
	45-49	Женски/*Female*	36	33	28	27	1	-
	50-54	Укупно/ *Total*	112	107	96	85	10	1
	50-54	Мушки/ *Male*	83	81	73	65	7	1
	50-54	Женски/*Female*	29	26	23	20	3	-
	55-59	Укупно/ *Total*	76	75	65	62	2	1
	55-59	Мушки/ *Male*	49	49	43	40	2	1
	55-59	Женски/*Female*	27	26	22	22	-	-
	60-64	Укупно/ *Total*	63	62	53	41	9	3
	60-64	Мушки/ *Male*	48	47	41	32	7	2
	60-64	Женски/*Female*	15	15	12	9	2	1
	65-69	Укупно/ *Total*	19	19	17	13	3	1
	65-69	Мушки/ *Male*	12	12	10	7	2	1
	65-69	Женски/*Female*	7	7	7	6	1	-
	70-74	Укупно/ *Total*	22	21	20	17	1	2
	70-74	Мушки/ *Male*	19	18	18	16	1	1

Стари програм			Програм по Болоњи			
Old program			*Program by Bologna*			
Специјалисти	Магистри наука	Доктори наука	Свега	Bachelor и дипломирани	Магистри	Доктори наука
Specialists	*Masters of science*	*Doctors of science*	*All*	*Bachelor and graduated*	*Master's degree*	*Doctor's degree*
-	2	-	143	123	20	-
-	-	-	64	55	9	-
-	2	-	79	68	11	-
1	18	2	125	105	20	-
1	7	-	57	45	12	-
-	11	2	68	60	8	-
1	5	2	18	13	4	1
-	2	1	15	10	4	1
1	3	1	3	3	-	-
5	6	3	30	28	1	1
2	5	3	19	18	1	-
3	1	-	11	10	-	1
4	5	1	3	3	-	-
2	5	-	3	3	-	-
2	-	1	-	-	-	-
2	5	3	5	4	1	-
-	4	1	2	1	1	-
2	1	2	3	3	-	-
4	2	5	5	5	-	-
4	1	3	2	2	-	-
-	1	2	3	3	-	-
-	7	3	1	1	-	-
-	5	1	-	-	-	-
-	2	2	1	1	-	-
4	1	4	1	1	-	-
2	1	3	1	1	-	-
2	-	1	-	-	-	-
1	-	1	-	-	-	-
1	-	1	-	-	-	-
-	-	-	-	-	-	-
1	-	-	1	1	-	-
-	-	-	1	1	-	-

наставак/*continued*

Територија	Старост	Пол	Укупно	Стари програм				
				Old program				
				Свега	Дипломирани према дужини трајања студија			
					Graduate with			
					Свега	4 године	5 година	6 година
Area	*Sex*	*Age*	*Total*	*All*	*All*	*4 years*	*5 years*	*6 years*
ЗАВИДОВИЋИ	70-74	Женски/*Female*	3	3	2	1	-	1
	75 и више/ *75 and over*	Укупно/ *Total*	30	30	28	24	3	1
	75 и више/ *75 and over*	Мушки/ *Male*	26	26	26	22	3	1
	75 и више/ *75 and over*	Женски/*Female*	4	4	2	2	-	-
ЗЕНИЦА	Укупно/ *Total*	Укупно/ *Total*	8.195	6.715	5.834	5.053	596	185
	Укупно/ *Total*	Мушки/ *Male*	4.010	3.354	2.865	2.405	369	91
	Укупно/ *Total*	Женски/*Female*	4.185	3.361	2.969	2.648	227	94
	20-24	Укупно/ *Total*	615	236	206	198	7	1
	20-24	Мушки/ *Male*	201	67	57	53	3	1
	20-24	Женски/*Female*	414	169	149	145	4	-
	25-29	Укупно/ *Total*	1.596	1.025	943	862	46	35
	25-29	Мушки/ *Male*	588	347	317	280	22	15
	25-29	Женски/*Female*	1.008	678	626	582	24	20
	30-34	Укупно/ *Total*	1.288	1.110	1.000	828	123	49
	30-34	Мушки/ *Male*	557	470	419	320	76	23
	30-34	Женски/*Female*	731	640	581	508	47	26
	35-39	Укупно/ *Total*	870	735	638	505	93	40
	35-39	Мушки/ *Male*	413	348	299	219	64	16
	35-39	Женски/*Female*	457	387	339	286	29	24
	40-44	Укупно/ *Total*	570	484	400	317	68	15
	40-44	Мушки/ *Male*	320	262	210	161	38	11
	40-44	Женски/*Female*	250	222	190	156	30	4
	45-49	Укупно/ *Total*	622	576	487	424	60	3
	45-49	Мушки/ *Male*	338	309	256	221	33	2
	45-49	Женски/*Female*	284	267	231	203	27	1
	50-54	Укупно/ *Total*	803	774	664	599	55	10
	50-54	Мушки/ *Male*	424	409	350	317	30	3
	50-54	Женски/*Female*	379	365	314	282	25	7
	55-59	Укупно/ *Total*	707	681	580	526	46	8
	55-59	Мушки/ *Male*	408	394	329	294	31	4
	55-59	Женски/*Female*	299	287	251	232	15	4

Стари програм			Програм по Болоњи			
Old program			*Program by Bologna*			
Специјалисти	Магистри наука	Доктори наука	Свега	Bachelor и дипломирани	Магистри	Доктори наука
Specialists	*Masters of science*	*Doctors of science*	*All*	*Bachelor and graduated*	*Master's degree*	*Doctor's degree*
1	-	-	-	-	-	-
-	-	2	-	-	-	-
-	-	-	-	-	-	-
-	-	2	-	-	-	-
241	497	143	1.480	1.234	235	11
119	279	91	656	535	114	7
122	218	52	824	699	121	4
5	25	-	379	347	32	-
1	9	-	134	120	14	-
4	16	-	245	227	18	-
3	79	-	571	462	107	2
1	29	-	241	188	51	2
2	50	-	330	274	56	-
25	81	4	178	157	17	4
8	41	2	87	77	9	1
17	40	2	91	80	8	3
22	62	13	135	116	17	2
11	32	6	65	53	10	2
11	30	7	70	63	7	-
12	56	16	86	75	11	-
6	32	14	58	51	7	-
6	24	2	28	24	4	-
25	44	20	46	39	6	1
13	31	9	29	27	2	-
12	13	11	17	12	4	1
41	51	18	29	20	9	-
17	31	11	15	11	4	-
24	20	7	14	9	5	-
37	36	28	26	10	15	1
24	24	17	14	5	8	1
13	12	11	12	5	7	-

наставак/*continued*

Територија	Старост	Пол	Укупно	Стари програм				
				Old program				
				Свега	Дипломирани према дужини трајања студија			
					Graduate with			
					Свега	4 године	5 година	6 година
Area	*Sex*	*Age*	*Total*	*All*	*All*	*4 years*	*5 years*	*6 years*
ЗЕНИЦА	60-64	Укупно/ *Total*	439	429	357	314	35	8
	60-64	Мушки/ *Male*	265	260	219	196	20	3
	60-64	Женски/*Female*	174	169	138	118	15	5
	65-69	Укупно/ *Total*	281	278	227	186	34	7
	65-69	Мушки/ *Male*	193	193	159	124	30	5
	65-69	Женски/*Female*	88	85	68	62	4	2
	70-74	Укупно/ *Total*	197	187	161	144	11	6
	70-74	Мушки/ *Male*	141	136	116	103	7	6
	70-74	Женски/*Female*	56	51	45	41	4	-
	75 и више/ *75 and over*	Укупно/ *Total*	207	200	171	150	18	3
	75 и више/ *75 and over*	Мушки/ *Male*	162	159	134	117	15	2
	75 и више/ *75 and over*	Женски/*Female*	45	41	37	33	3	1
ЖЕПЧЕ	Укупно/ *Total*	Укупно/ *Total*	1.373	877	763	616	98	49
	Укупно/ *Total*	Мушки/ *Male*	702	474	406	326	53	27
	Укупно/ *Total*	Женски/*Female*	671	403	357	290	45	22
	20-24	Укупно/ *Total*	265	37	29	23	5	1
	20-24	Мушки/ *Male*	105	14	10	8	2	-
	20-24	Женски/*Female*	160	23	19	15	3	1
	25-29	Укупно/ *Total*	399	211	179	140	24	15
	25-29	Мушки/ *Male*	167	89	73	54	12	7
	25-29	Женски/*Female*	232	122	106	86	12	8
	30-34	Укупно/ *Total*	204	175	155	125	17	13
	30-34	Мушки/ *Male*	91	76	66	51	9	6
	30-34	Женски/*Female*	113	99	89	74	8	7
	35-39	Укупно/ *Total*	121	105	94	78	12	4
	35-39	Мушки/ *Male*	71	57	52	43	7	2
	35-39	Женски/*Female*	50	48	42	35	5	2
	40-44	Укупно/ *Total*	86	65	60	49	8	3
	40-44	Мушки/ *Male*	55	37	32	27	4	1
	40-44	Женски/*Female*	31	28	28	22	4	2
	45-49	Укупно/ *Total*	101	93	81	68	9	4

Стари програм			Програм по Болоњи			
Old program			*Program by Bologna*			
Специјалисти	Магистри наука	Доктори наука	Свега	Bachelor и дипломирани	Магистри	Доктори наука
Specialists	*Masters of science*	*Doctors of science*	*All*	*Bachelor and graduated*	*Master's degree*	*Doctor's degree*
31	24	17	10	6	3	1
14	17	10	5	2	2	1
17	7	7	5	4	1	-
25	19	7	3	-	3	-
14	16	4	-	-	-	-
11	3	3	3	-	3	-
8	8	10	10	2	8	-
5	6	9	5	1	4	-
3	2	1	5	1	4	-
7	12	10	7	-	7	-
5	11	9	3	-	3	-
2	1	1	4	-	4	-
14	88	12	496	349	144	3
5	53	10	228	164	63	1
9	35	2	268	185	81	2
-	8	-	228	188	39	1
-	4	-	91	77	14	-
-	4	-	137	111	25	1
2	29	1	188	103	84	1
1	14	1	78	43	35	-
1	15	-	110	60	49	1
1	18	1	29	16	13	-
-	9	1	15	8	7	-
1	9	-	14	8	6	-
2	6	3	16	11	4	1
1	3	1	14	9	4	1
1	3	2	2	2	-	-
-	5	-	21	18	3	-
-	5	-	18	16	2	-
-	-	-	3	2	1	-
1	9	2	8	7	1	-

наставак/*continued*

Територија	Старост	Пол	Укупно	Стари програм				
				Old program				
				Свега	Дипломирани према дужини трајања студија			
					Graduate with			
					Свега	4 године	5 година	6 година
Area	*Sex*	*Age*	*Total*	*All*	*All*	*4 years*	*5 years*	*6 years*
ЖЕПЧЕ	45-49	Мушки/ *Male*	62	56	47	42	1	4
	45-49	Женски/*Female*	39	37	34	26	8	-
	50-54	Укупно/ *Total*	80	76	64	56	7	1
	50-54	Мушки/ *Male*	59	55	48	40	7	1
	50-54	Женски/*Female*	21	21	16	16	-	-
	55-59	Укупно/ *Total*	44	42	37	31	5	1
	55-59	Мушки/ *Male*	31	29	25	21	3	1
	55-59	Женски/*Female*	13	13	12	10	2	-
	60-64	Укупно/ *Total*	29	29	27	21	3	3
	60-64	Мушки/ *Male*	24	24	22	17	3	2
	60-64	Женски/*Female*	5	5	5	4	-	1
	65-69	Укупно/ *Total*	16	16	14	9	3	2
	65-69	Мушки/ *Male*	12	12	10	8	1	1
	65-69	Женски/*Female*	4	4	4	1	2	1
	70-74	Укупно/ *Total*	13	13	13	9	2	2
	70-74	Мушки/ *Male*	13	13	13	9	2	2
	70-74	Женски/*Female*	-	-	-	-	-	-
	75 и више/ *75 and over*	Укупно/ *Total*	15	15	10	7	3	-
	75 и више/ *75 and over*	Мушки/ *Male*	12	12	8	6	2	-
	75 и више/ *75 and over*	Женски/*Female*	3	3	2	1	1	-
БОСАНСКО-ПОДРИЊСКИ КАНТОН *BOSNIAN-PODRINJE CANTON*	Укупно/ *Total*	Укупно/ *Total*	1.828	1.434	1.311	1.115	140	56
	Укупно/ *Total*	Мушки/ *Male*	991	811	746	625	89	32
	Укупно/ *Total*	Женски/*Female*	837	623	565	490	51	24
	20-24	Укупно/ *Total*	171	32	30	26	3	1
	20-24	Мушки/ *Male*	57	10	10	8	2	-
	20-24	Женски/*Female*	114	22	20	18	1	1
	25-29	Укупно/ *Total*	358	220	206	175	23	8
	25-29	Мушки/ *Male*	164	96	89	75	11	3
	25-29	Женски/*Female*	194	124	117	100	12	5
	30-34	Укупно/ *Total*	311	271	258	218	29	11
	30-34	Мушки/ *Male*	156	137	133	106	21	6

Стари програм			Програм по Болоњи			
Old program			*Program by Bologna*			
Специјалисти	Магистри наука	Доктори наука	Свега	Bachelor и дипломирани	Магистри	Доктори наука
Specialists	*Masters of science*	*Doctors of science*	*All*	*Bachelor and graduated*	*Master's degree*	*Doctor's degree*
-	7	2	6	5	1	-
1	2	-	2	2	-	-
3	7	2	4	4	-	-
-	5	2	4	4	-	-
3	2	-	-	-	-	-
2	2	1	2	2	-	-
1	2	1	2	2	-	-
1	-	-	-	-	-	-
-	-	2	-	-	-	-
-	-	2	-	-	-	-
-	-	-	-	-	-	-
1	1	-	-	-	-	-
1	1	-	-	-	-	-
-	-	-	-	-	-	-
-	-	-	-	-	-	-
-	-	-	-	-	-	-
-	-	-	-	-	-	-
2	3	-	-	-	-	-
1	3	-	-	-	-	-
1	-	-	-	-	-	-
41	76	6	394	339	55	-
19	41	5	180	156	24	-
22	35	1	214	183	31	-
-	2	-	139	127	12	-
-	-	-	47	43	4	-
-	2	-	92	84	8	-
-	13	1	138	108	30	-
-	7	-	68	54	14	-
-	6	1	70	54	16	-
1	12	-	40	33	7	-
-	4	-	19	17	2	-

наставак/*continued*

Територија	Старост	Пол	Укупно	Стари програм				
				Old program				
				Свега	Дипломирани према дужини трајања студија			
					Graduate with			
					Свега	4 године	5 година	6 година
Area	*Sex*	*Age*	*Total*	*All*	*All*	*4 years*	*5 years*	*6 years*
БОСАНСКО-ПОДРИЊСКИ КАНТОН *BOSNIAN-PODRINJE CANTON*	30-34	Женски/*Female*	155	134	125	112	8	5
	35-39	Укупно/ *Total*	186	156	142	123	13	6
	35-39	Мушки/ *Male*	96	78	71	63	6	2
	35-39	Женски/*Female*	90	78	71	60	7	4
	40-44	Укупно/ *Total*	140	131	116	99	14	3
	40-44	Мушки/ *Male*	84	78	68	57	9	2
	40-44	Женски/*Female*	56	53	48	42	5	1
	45-49	Укупно/ *Total*	155	137	119	106	8	5
	45-49	Мушки/ *Male*	99	88	78	66	7	5
	45-49	Женски/*Female*	56	49	41	40	1	-
	50-54	Укупно/ *Total*	161	155	140	122	14	4
	50-54	Мушки/ *Male*	102	97	88	77	9	2
	50-54	Женски/*Female*	59	58	52	45	5	2
	55-59	Укупно/ *Total*	163	153	141	125	10	6
	55-59	Мушки/ *Male*	108	103	97	87	6	4
	55-59	Женски/*Female*	55	50	44	38	4	2
	60-64	Укупно/ *Total*	80	78	74	55	12	7
	60-64	Мушки/ *Male*	52	52	49	36	8	5
	60-64	Женски/*Female*	28	26	25	19	4	2
	65-69	Укупно/ *Total*	34	34	28	24	2	2
	65-69	Мушки/ *Male*	23	23	21	17	2	2
	65-69	Женски/*Female*	11	11	7	7	-	-
	70-74	Укупно/ *Total*	32	31	24	15	7	2
	70-74	Мушки/ *Male*	22	22	18	11	6	1
	70-74	Женски/*Female*	10	9	6	4	1	1
	75 и више/ *75 and over*	Укупно/ *Total*	37	36	33	27	5	1
	75 и више/ *75 and over*	Мушки/ *Male*	28	27	24	22	2	-
	75 и више/ *75 and over*	Женски/*Female*	9	9	9	5	3	1
ФОЧА-ФБиХ	Укупно/ *Total*	Укупно/ *Total*	77	56	51	44	4	3
	Укупно/ *Total*	Мушки/ *Male*	46	40	36	30	4	2
	Укупно/ *Total*	Женски/*Female*	31	16	15	14	-	1

Стари програм			Програм по Болоњи			
Old program			*Program by Bologna*			
Специјалисти	Магистри наука	Доктори наука	Свега	Bachelor и дипломирани	Магистри	Доктори наука
Specialists	*Masters of science*	*Doctors of science*	*All*	*Bachelor and graduated*	*Master's degree*	*Doctor's degree*
1	8	-	21	16	5	-
4	8	2	30	28	2	-
2	3	2	18	17	1	-
2	5	-	12	11	1	-
7	8	-	9	7	2	-
5	5	-	6	5	1	-
2	3	-	3	2	1	-
6	12	-	18	17	1	-
2	8	-	11	10	1	-
4	4	-	7	7	-	-
10	5	-	6	5	1	-
5	4	-	5	4	1	-
5	1	-	1	1	-	-
5	7	-	10	10	-	-
1	5	-	5	5	-	-
4	2	-	5	5	-	-
1	2	1	2	2	-	-
-	2	1	-	-	-	-
1	-	-	2	2	-	-
1	5	-	-	-	-	-
1	1	-	-	-	-	-
-	4	-	-	-	-	-
4	1	2	1	1	-	-
1	1	2	-	-	-	-
3	-	-	1	1	-	-
2	1	-	1	1	-	-
2	1	-	1	1	-	-
-	-	-	-	-	-	-
-	3	2	21	19	2	-
-	2	2	6	6	-	-
-	1	-	15	13	2	-

наставак/*continued*

Територија	Старост	Пол	Укупно	Стари програм				
				Old program				
				Свега	Дипломирани према дужини трајања студија			
					Graduate with			
					Свега	4 године	5 година	6 година
Area	*Sex*	*Age*	*Total*	*All*	*All*	*4 years*	*5 years*	*6 years*
ФОЧА-ФБиХ	20-24	Укупно/ *Total*	9	2	2	1	-	1
	20-24	Мушки/ *Male*	1	-	-	-	-	-
	20-24	Женски/*Female*	8	2	2	1	-	1
	25-29	Укупно/ *Total*	17	8	7	7	-	-
	25-29	Мушки/ *Male*	6	3	2	2	-	-
	25-29	Женски/*Female*	11	5	5	5	-	-
	30-34	Укупно/ *Total*	14	10	10	8	2	-
	30-34	Мушки/ *Male*	7	6	6	4	2	-
	30-34	Женски/*Female*	7	4	4	4	-	-
	35-39	Укупно/ *Total*	7	6	6	5	-	1
	35-39	Мушки/ *Male*	6	5	5	4	-	1
	35-39	Женски/*Female*	1	1	1	1	-	-
	40-44	Укупно/ *Total*	4	4	4	4	-	-
	40-44	Мушки/ *Male*	4	4	4	4	-	-
	40-44	Женски/*Female*	-	-	-	-	-	-
	45-49	Укупно/ *Total*	6	6	5	5	-	-
	45-49	Мушки/ *Male*	5	5	4	4	-	-
	45-49	Женски/*Female*	1	1	1	1	-	-
	50-54	Укупно/ *Total*	6	6	6	4	1	1
	50-54	Мушки/ *Male*	5	5	5	3	1	1
	50-54	Женски/*Female*	1	1	1	1	-	-
	55-59	Укупно/ *Total*	6	6	5	5	-	-
	55-59	Мушки/ *Male*	5	5	5	5	-	-
	55-59	Женски/*Female*	1	1	-	-	-	-
	60-64	Укупно/ *Total*	1	1	1	1	-	-
	60-64	Мушки/ *Male*	-	-	-	-	-	-
	60-64	Женски/*Female*	1	1	1	1	-	-
	65-69	Укупно/ *Total*	-	-	-	-	-	-
	65-69	Мушки/ *Male*	-	-	-	-	-	-
	65-69	Женски/*Female*	-	-	-	-	-	-
	70-74	Укупно/ *Total*	4	4	2	1	1	-
	70-74	Мушки/ *Male*	4	4	2	1	1	-

Стари програм			Програм по Болоњи			
Old program			*Program by Bologna*			
Специјалисти	Магистри наука	Доктори наука	Свега	Bachelor и дипломирани	Магистри	Доктори наука
Specialists	*Masters of science*	*Doctors of science*	*All*	*Bachelor and graduated*	*Master's degree*	*Doctor's degree*
-	-	-	7	6	1	-
-	-	-	1	1	-	-
-	-	-	6	5	1	-
-	1	-	9	8	1	-
-	1	-	3	3	-	-
-	-	-	6	5	1	-
-	-	-	4	4	-	-
-	-	-	1	1	-	-
-	-	-	3	3	-	-
-	-	-	1	1	-	-
-	-	-	1	1	-	-
-	-	-	-	-	-	-
-	-	-	-	-	-	-
-	-	-	-	-	-	-
-	-	-	-	-	-	-
-	1	-	-	-	-	-
-	1	-	-	-	-	-
-	-	-	-	-	-	-
-	-	-	-	-	-	-
-	-	-	-	-	-	-
-	-	-	-	-	-	-
-	1	-	-	-	-	-
-	-	-	-	-	-	-
-	1	-	-	-	-	-
-	-	-	-	-	-	-
-	-	-	-	-	-	-
-	-	-	-	-	-	-
-	-	-	-	-	-	-
-	-	-	-	-	-	-
-	-	-	-	-	-	-
-	-	2	-	-	-	-
-	-	2	-	-	-	-

наставак/*continued*

Територија	Старост	Пол	Укупно	Стари програм				
				Old program				
				Свега	Дипломирани према дужини трајања студија			
					Graduate with			
					Свега	4 године	5 година	6 година
Area	*Sex*	*Age*	*Total*	*All*	*All*	*4 years*	*5 years*	*6 years*
ФОЧА-ФБиХ	70-74	Женски/*Female*	-	-	-	-	-	-
	75 и више/ *75 and over*	Укупно/ *Total*	3	3	3	3	-	-
	75 и више/ *75 and over*	Мушки/ *Male*	3	3	3	3	-	-
	75 и више/ *75 and over*	Женски/*Female*	-	-	-	-	-	-
ГОРАЖДЕ	Укупно/ *Total*	Укупно/ *Total*	1.727	1.356	1.241	1.054	135	52
	Укупно/ *Total*	Мушки/ *Male*	933	759	700	587	84	29
	Укупно/ *Total*	Женски/*Female*	794	597	541	467	51	23
	20-24	Укупно/ *Total*	159	28	27	24	3	-
	20-24	Мушки/ *Male*	56	10	10	8	2	-
	20-24	Женски/*Female*	103	18	17	16	1	-
	25-29	Укупно/ *Total*	336	207	195	164	23	8
	25-29	Мушки/ *Male*	157	92	87	73	11	3
	25-29	Женски/*Female*	179	115	108	91	12	5
	30-34	Укупно/ *Total*	295	259	246	208	27	11
	30-34	Мушки/ *Male*	147	129	125	100	19	6
	30-34	Женски/*Female*	148	130	121	108	8	5
	35-39	Укупно/ *Total*	174	146	132	114	13	5
	35-39	Мушки/ *Male*	88	71	64	57	6	1
	35-39	Женски/*Female*	86	75	68	57	7	4
	40-44	Укупно/ *Total*	135	126	111	94	14	3
	40-44	Мушки/ *Male*	79	73	63	52	9	2
	40-44	Женски/*Female*	56	53	48	42	5	1
	45-49	Укупно/ *Total*	144	126	110	98	8	4
	45-49	Мушки/ *Male*	91	80	72	61	7	4
	45-49	Женски/*Female*	53	46	38	37	1	-
	50-54	Укупно/ *Total*	154	148	133	118	12	3
	50-54	Мушки/ *Male*	96	91	82	74	7	1
	50-54	Женски/*Female*	58	57	51	44	5	2
	55-59	Укупно/ *Total*	156	146	135	119	10	6
	55-59	Мушки/ *Male*	102	97	91	81	6	4
	55-59	Женски/*Female*	54	49	44	38	4	2

Стари програм			Програм по Болоњи			
Old program			*Program by Bologna*			
Специјалисти	Магистри наука	Доктори наука	Свега	Bachelor и дипломирани	Магистри	Доктори наука
Specialists	*Masters of science*	*Doctors of science*	*All*	*Bachelor and graduated*	*Master's degree*	*Doctor's degree*
-	-	-	-	-	-	-
-	-	-	-	-	-	-
-	-	-	-	-	-	-
-	-	-	-	-	-	-
41	70	4	371	318	53	-
19	37	3	174	150	24	-
22	33	1	197	168	29	-
-	1	-	131	120	11	-
-	-	-	46	42	4	-
-	1	-	85	78	7	-
-	11	1	129	100	29	-
-	5	-	65	51	14	-
-	6	1	64	49	15	-
1	12	-	36	29	7	-
-	4	-	18	16	2	-
1	8	-	18	13	5	-
4	8	2	28	26	2	-
2	3	2	17	16	1	-
2	5	-	11	10	1	-
7	8	-	9	7	2	-
5	5	-	6	5	1	-
2	3	-	3	2	1	-
6	10	-	18	17	1	-
2	6	-	11	10	1	-
4	4	-	7	7	-	-
10	5	-	6	5	1	-
5	4	-	5	4	1	-
5	1	-	1	1	-	-
5	6	-	10	10	-	-
1	5	-	5	5	-	-
4	1	-	5	5	-	-

наставак/*continued*

Територија	Старост	Пол	Укупно	Стари програм				
				Old program				
				Свега	Дипломирани према дужини трајања студија			
					Graduate with			
					Свега	4 године	5 година	6 година
Area	*Sex*	*Age*	*Total*	*All*	*All*	*4 years*	*5 years*	*6 years*
ГОРАЖДЕ	60-64	Укупно/ *Total*	79	77	73	54	12	7
	60-64	Мушки/ *Male*	52	52	49	36	8	5
	60-64	Женски/*Female*	27	25	24	18	4	2
	65-69	Укупно/ *Total*	34	34	28	24	2	2
	65-69	Мушки/ *Male*	23	23	21	17	2	2
	65-69	Женски/*Female*	11	11	7	7	-	-
	70-74	Укупно/ *Total*	28	27	22	14	6	2
	70-74	Мушки/ *Male*	18	18	16	10	5	1
	70-74	Женски/*Female*	10	9	6	4	1	1
	75 и више/ *75 and over*	Укупно/ *Total*	33	32	29	23	5	1
	75 и више/ *75 and over*	Мушки/ *Male*	24	23	20	18	2	-
	75 и више/ *75 and over*	Женски/*Female*	9	9	9	5	3	1
ПАЛЕ-ФБиХ	Укупно/ *Total*	Укупно/ *Total*	24	22	19	17	1	1
	Укупно/ *Total*	Мушки/ *Male*	12	12	10	8	1	1
	Укупно/ *Total*	Женски/*Female*	12	10	9	9	-	-
	20-24	Укупно/ *Total*	3	2	1	1	-	-
	20-24	Мушки/ *Male*	-	-	-	-	-	-
	20-24	Женски/*Female*	3	2	1	1	-	-
	25-29	Укупно/ *Total*	5	5	4	4	-	-
	25-29	Мушки/ *Male*	1	1	-	-	-	-
	25-29	Женски/*Female*	4	4	4	4	-	-
	30-34	Укупно/ *Total*	2	2	2	2	-	-
	30-34	Мушки/ *Male*	2	2	2	2	-	-
	30-34	Женски/*Female*	-	-	-	-	-	-
	35-39	Укупно/ *Total*	5	4	4	4	-	-
	35-39	Мушки/ *Male*	2	2	2	2	-	-
	35-39	Женски/*Female*	3	2	2	2	-	-
	40-44	Укупно/ *Total*	1	1	1	1	-	-
	40-44	Мушки/ *Male*	1	1	1	1	-	-
	40-44	Женски/*Female*	-	-	-	-	-	-
	45-49	Укупно/ *Total*	5	5	4	3	-	1

Стари програм			Програм по Болоњи			
Old program			*Program by Bologna*			
Специјалисти	Магистри наука	Доктори наука	Свега	Bachelor и дипломирани	Магистри	Доктори наука
Specialists	*Masters of science*	*Doctors of science*	*All*	*Bachelor and graduated*	*Master's degree*	*Doctor's degree*
1	2	1	2	2	-	-
-	2	1	-	-	-	-
1	-	-	2	2	-	-
1	5	-	-	-	-	-
1	1	-	-	-	-	-
-	4	-	-	-	-	-
4	1	-	1	1	-	-
1	1	-	-	-	-	-
3	-	-	1	1	-	-
2	1	-	1	1	-	-
2	1	-	1	1	-	-
-	-	-	-	-	-	-
-	3	-	2	2	-	-
-	2	-	-	-	-	-
-	1	-	2	2	-	-
-	1	-	1	1	-	-
-	-	-	-	-	-	-
-	1	-	1	1	-	-
-	1	-	-	-	-	-
-	1	-	-	-	-	-
-	-	-	-	-	-	-
-	-	-	-	-	-	-
-	-	-	-	-	-	-
-	-	-	-	-	-	-
-	-	-	1	1	-	-
-	-	-	-	-	-	-
-	-	-	1	1	-	-
-	-	-	-	-	-	-
-	-	-	-	-	-	-
-	-	-	-	-	-	-
-	1	-	-	-	-	-

наставак/*continued*

Територија	Старост	Пол	Укупно	Стари програм				
				Old program				
				Свега	Дипломирани према дужини трајања студија			
					Graduate with			
					Свега	4 године	5 година	6 година
Area	*Sex*	*Age*	*Total*	*All*	*All*	*4 years*	*5 years*	*6 years*
ПАЛЕ-ФБиХ	45-49	Мушки/ *Male*	3	3	2	1	-	1
	45-49	Женски/*Female*	2	2	2	2	-	-
	50-54	Укупно/ *Total*	1	1	1	-	1	-
	50-54	Мушки/ *Male*	1	1	1	-	1	-
	50-54	Женски/*Female*	-	-	-	-	-	-
	55-59	Укупно/ *Total*	1	1	1	1	-	-
	55-59	Мушки/ *Male*	1	1	1	1	-	-
	55-59	Женски/*Female*	-	-	-	-	-	-
	60-64	Укупно/ *Total*	-	-	-	-	-	-
	60-64	Мушки/ *Male*	-	-	-	-	-	-
	60-64	Женски/*Female*	-	-	-	-	-	-
	65-69	Укупно/ *Total*	-	-	-	-	-	-
	65-69	Мушки/ *Male*	-	-	-	-	-	-
	65-69	Женски/*Female*	-	-	-	-	-	-
	70-74	Укупно/ *Total*	-	-	-	-	-	-
	70-74	Мушки/ *Male*	-	-	-	-	-	-
	70-74	Женски/*Female*	-	-	-	-	-	-
	75 и више/ *75 and over*	Укупно/ *Total*	1	1	1	1	-	-
	75 и више/ *75 and over*	Мушки/ *Male*	1	1	1	1	-	-
	75 и више/ *75 and over*	Женски/*Female*	-	-	-	-	-	-
СРЕДЊОБОСАНСКИ КАНТОН *CENTRAL BOSNIA CANTON*	Укупно/ *Total*	Укупно/ *Total*	13.596	9.701	8.321	7.005	1.007	309
	Укупно/ *Total*	Мушки/ *Male*	6.980	5.266	4.488	3.677	634	177
	Укупно/ *Total*	Женски/*Female*	6.616	4.435	3.833	3.328	373	132
	20-24	Укупно/ *Total*	2.048	466	385	316	57	12
	20-24	Мушки/ *Male*	811	180	142	113	23	6
	20-24	Женски/*Female*	1.237	286	243	203	34	6
	25-29	Укупно/ *Total*	3.257	1.809	1.521	1.254	210	57
	25-29	Мушки/ *Male*	1.407	779	647	515	108	24
	25-29	Женски/*Female*	1.850	1.030	874	739	102	33
	30-34	Укупно/ *Total*	2.020	1.701	1.508	1.266	187	55
	30-34	Мушки/ *Male*	918	771	669	529	115	25

Стари програм			Програм по Болоњи			
Old program			*Program by Bologna*			
Специјалисти	Магистри наука	Доктори наука	Свега	Bachelor и дипломирани	Магистри	Доктори наука
Specialists	*Masters of science*	*Doctors of science*	*All*	*Bachelor and graduated*	*Master's degree*	*Doctor's degree*
-	1	-	-	-	-	-
-	-	-	-	-	-	-
-	-	-	-	-	-	-
-	-	-	-	-	-	-
-	-	-	-	-	-	-
-	-	-	-	-	-	-
-	-	-	-	-	-	-
-	-	-	-	-	-	-
-	-	-	-	-	-	-
-	-	-	-	-	-	-
-	-	-	-	-	-	-
-	-	-	-	-	-	-
-	-	-	-	-	-	-
-	-	-	-	-	-	-
-	-	-	-	-	-	-
-	-	-	-	-	-	-
-	-	-	-	-	-	-
-	-	-	-	-	-	-
-	-	-	-	-	-	-
-	-	-	-	-	-	-
-	-	-	-	-	-	-
333	928	119	3.895	3.083	802	10
184	505	89	1.714	1.389	322	3
149	423	30	2.181	1.694	480	7
6	74	1	1.582	1.400	182	-
3	34	1	631	568	63	-
3	40	-	951	832	119	-
7	269	12	1.448	979	465	4
4	124	4	628	448	178	2
3	145	8	820	531	287	2
23	156	14	319	258	58	3
13	80	9	147	125	22	-

наставак/*continued*

Територија	Старост	Пол	Укупно	Стари програм				
				Old program				
				Свега	Дипломирани према дужини трајања студија			
					Graduate with			
					Свега	4 године	5 година	6 година
Area	*Sex*	*Age*	*Total*	*All*	*All*	*4 years*	*5 years*	*6 years*
СРЕДЊОБОСАНСКИ КАНТОН *CENTRAL BOSNIA CANTON*	30-34	Женски/*Female*	1.102	930	839	737	72	30
	35-39	Укупно/ *Total*	1.348	1.130	965	827	95	43
	35-39	Мушки/ *Male*	703	584	498	404	65	29
	35-39	Женски/*Female*	645	546	467	423	30	14
	40-44	Укупно/ *Total*	887	727	616	516	81	19
	40-44	Мушки/ *Male*	503	412	342	289	44	9
	40-44	Женски/*Female*	384	315	274	227	37	10
	45-49	Укупно/ *Total*	915	827	711	585	102	24
	45-49	Мушки/ *Male*	527	478	408	312	80	16
	45-49	Женски/*Female*	388	349	303	273	22	8
	50-54	Укупно/ *Total*	1.132	1.087	949	824	102	23
	50-54	Мушки/ *Male*	714	685	597	517	68	12
	50-54	Женски/*Female*	418	402	352	307	34	11
	55-59	Укупно/ *Total*	856	832	718	636	62	20
	55-59	Мушки/ *Male*	579	565	495	439	41	15
	55-59	Женски/*Female*	277	267	223	197	21	5
	60-64	Укупно/ *Total*	493	485	414	348	44	22
	60-64	Мушки/ *Male*	333	328	280	236	30	14
	60-64	Женски/*Female*	160	157	134	112	14	8
	65-69	Укупно/ *Total*	266	265	214	175	30	9
	65-69	Мушки/ *Male*	201	200	163	128	27	8
	65-69	Женски/*Female*	65	65	51	47	3	1
	70-74	Укупно/ *Total*	194	194	165	138	17	10
	70-74	Мушки/ *Male*	140	140	119	98	14	7
	70-74	Женски/*Female*	54	54	46	40	3	3
	75 и више/ *75 and over*	Укупно/ *Total*	180	178	155	120	20	15
	75 и више/ *75 and over*	Мушки/ *Male*	144	144	128	97	19	12
	75 и више/ *75 and over*	Женски/*Female*	36	34	27	23	1	3
БУГОЈНО	Укупно/ *Total*	Укупно/ *Total*	1.816	1.414	1.232	1.013	189	30
	Укупно/ *Total*	Мушки/ *Male*	992	813	713	573	127	13
	Укупно/ *Total*	Женски/*Female*	824	601	519	440	62	17

Стари програм			Програм по Болоњи			
Old program			*Program by Bologna*			
Специјалисти	Магистри наука	Доктори наука	Свега	Bachelor и дипломирани	Магистри	Доктори наука
Specialists	*Masters of science*	*Doctors of science*	*All*	*Bachelor and graduated*	*Master's degree*	*Doctor's degree*
10	76	5	172	133	36	3
35	119	11	218	188	29	1
14	64	8	119	96	23	-
21	55	3	99	92	6	1
31	69	11	160	131	27	2
20	42	8	91	76	14	1
11	27	3	69	55	13	1
43	61	12	88	71	17	-
24	37	9	49	44	5	-
19	24	3	39	27	12	-
54	63	21	45	33	12	-
29	40	19	29	20	9	-
25	23	2	16	13	3	-
48	51	15	24	14	10	-
23	34	13	14	7	7	-
25	17	2	10	7	3	-
31	31	9	8	6	2	-
17	24	7	5	4	1	-
14	7	2	3	2	1	-
24	18	9	1	1	-	-
16	13	8	1	1	-	-
8	5	1	-	-	-	-
18	9	2	-	-	-	-
12	7	2	-	-	-	-
6	2	-	-	-	-	-
13	8	2	2	2	-	-
9	6	1	-	-	-	-
4	2	1	2	2	-	-
44	129	9	402	296	106	-
22	72	6	179	136	43	-
22	57	3	223	160	63	-

наставак/*continued*

Територија	Старост	Пол	Укупно	Стари програм				
				Old program				
				Свега	Дипломирани према дужини трајања студија			
					Graduate with			
					Свега	4 године	5 година	6 година
Area	*Sex*	*Age*	*Total*	*All*	*All*	*4 years*	*5 years*	*6 years*
БУГОЈНО	20-24	Укупно/ *Total*	293	76	62	51	10	1
	20-24	Мушки/ *Male*	123	26	20	16	3	1
	20-24	Женски/*Female*	170	50	42	35	7	-
	25-29	Укупно/ *Total*	394	269	228	179	35	14
	25-29	Мушки/ *Male*	174	122	103	79	22	2
	25-29	Женски/*Female*	220	147	125	100	13	12
	30-34	Укупно/ *Total*	221	198	172	138	29	5
	30-34	Мушки/ *Male*	115	100	85	65	18	2
	30-34	Женски/*Female*	106	98	87	73	11	3
	35-39	Укупно/ *Total*	147	130	105	88	16	1
	35-39	Мушки/ *Male*	78	73	57	45	11	1
	35-39	Женски/*Female*	69	57	48	43	5	-
	40-44	Укупно/ *Total*	102	93	80	68	11	1
	40-44	Мушки/ *Male*	64	59	51	43	7	1
	40-44	Женски/*Female*	38	34	29	25	4	-
	45-49	Укупно/ *Total*	130	127	121	94	26	1
	45-49	Мушки/ *Male*	73	71	67	45	21	1
	45-49	Женски/*Female*	57	56	54	49	5	-
	50-54	Укупно/ *Total*	181	177	161	134	24	3
	50-54	Мушки/ *Male*	114	114	107	89	17	1
	50-54	Женски/*Female*	67	63	54	45	7	2
	55-59	Укупно/ *Total*	155	153	136	124	11	1
	55-59	Мушки/ *Male*	106	104	93	85	7	1
	55-59	Женски/*Female*	49	49	43	39	4	-
	60-64	Укупно/ *Total*	94	93	81	65	15	1
	60-64	Мушки/ *Male*	66	65	58	47	10	1
	60-64	Женски/*Female*	28	28	23	18	5	-
	65-69	Укупно/ *Total*	39	39	33	25	8	-
	65-69	Мушки/ *Male*	32	32	30	23	7	-
	65-69	Женски/*Female*	7	7	3	2	1	-
	70-74	Укупно/ *Total*	30	30	27	24	2	1
	70-74	Мушки/ *Male*	22	22	20	17	2	1

Стари програм			Програм по Болоњи			
Old program			*Program by Bologna*			
Специјалисти	Магистри наука	Доктори наука	Свега	Bachelor и дипломирани	Магистри	Доктори наука
Specialists	*Masters of science*	*Doctors of science*	*All*	*Bachelor and graduated*	*Master's degree*	*Doctor's degree*
2	12	-	217	179	38	-
2	4	-	97	82	15	-
-	8	-	120	97	23	-
2	39	-	125	73	52	-
-	19	-	52	34	18	-
2	20	-	73	39	34	-
2	22	2	23	15	8	-
-	13	2	15	10	5	-
2	9	-	8	5	3	-
4	19	2	17	15	2	-
3	11	2	5	3	2	-
1	8	-	12	12	-	-
4	7	2	9	7	2	-
3	5	-	5	4	1	-
1	2	2	4	3	1	-
2	4	-	3	1	2	-
2	2	-	2	1	1	-
-	2	-	1	-	1	-
7	8	1	4	3	1	-
2	4	1	-	-	-	-
5	4	-	4	3	1	-
8	9	-	2	1	1	-
5	6	-	2	1	1	-
3	3	-	-	-	-	-
7	4	1	1	1	-	-
3	3	1	1	1	-	-
4	1	-	-	-	-	-
4	1	1	-	-	-	-
1	1	-	-	-	-	-
3	-	1	-	-	-	-
1	2	-	-	-	-	-
-	2	-	-	-	-	-

наставак/*continued*

Територија	Старост	Пол	Укупно	Стари програм				
				Old program				
				Свега	Дипломирани према дужини трајања студија			
					Graduate with			
					Свега	4 године	5 година	6 година
Area	*Sex*	*Age*	*Total*	*All*	*All*	*4 years*	*5 years*	*6 years*
БУГОЈНО	70-74	Женски/*Female*	8	8	7	7	-	-
	75 и више/ *75 and over*	Укупно/ *Total*	30	29	26	23	2	1
	75 и више/ *75 and over*	Мушки/ *Male*	25	25	22	19	2	1
	75 и више/ *75 and over*	Женски/*Female*	5	4	4	4	-	-
БУСОВАЧА	Укупно/ *Total*	Укупно/ *Total*	798	547	490	422	50	18
	Укупно/ *Total*	Мушки/ *Male*	407	298	263	217	31	15
	Укупно/ *Total*	Женски/*Female*	391	249	227	205	19	3
	20-24	Укупно/ *Total*	111	29	19	17	2	-
	20-24	Мушки/ *Male*	43	15	8	8	-	-
	20-24	Женски/*Female*	68	14	11	9	2	-
	25-29	Укупно/ *Total*	237	121	111	94	13	4
	25-29	Мушки/ *Male*	111	58	53	40	9	4
	25-29	Женски/*Female*	126	63	58	54	4	-
	30-34	Укупно/ *Total*	148	125	116	101	13	2
	30-34	Мушки/ *Male*	69	59	52	44	7	1
	30-34	Женски/*Female*	79	66	64	57	6	1
	35-39	Укупно/ *Total*	84	72	62	54	6	2
	35-39	Мушки/ *Male*	48	40	34	29	3	2
	35-39	Женски/*Female*	36	32	28	25	3	-
	40-44	Укупно/ *Total*	39	30	28	25	2	1
	40-44	Мушки/ *Male*	20	14	13	12	1	-
	40-44	Женски/*Female*	19	16	15	13	1	1
	45-49	Укупно/ *Total*	54	52	46	37	6	3
	45-49	Мушки/ *Male*	33	33	30	22	6	2
	45-49	Женски/*Female*	21	19	16	15	-	1
	50-54	Укупно/ *Total*	54	48	45	42	3	-
	50-54	Мушки/ *Male*	32	29	26	25	1	-
	50-54	Женски/*Female*	22	19	19	17	2	-
	55-59	Укупно/ *Total*	34	34	30	25	3	2
	55-59	Мушки/ *Male*	22	22	20	16	2	2
	55-59	Женски/*Female*	12	12	10	9	1	-

Стари програм			Програм по Болоњи			
Old program			*Program by Bologna*			
Специјалисти	Магистри наука	Доктори наука	Свега	Bachelor и дипломирани	Магистри	Доктори наука
Specialists	*Masters of science*	*Doctors of science*	*All*	*Bachelor and graduated*	*Master's degree*	*Doctor's degree*
1	-	-	-	-	-	-
1	2	-	1	1	-	-
1	2	-	-	-	-	-
-	-	-	1	1	-	-
9	43	5	251	189	62	-
5	27	3	109	86	23	-
4	16	2	142	103	39	-
-	10	-	82	73	9	-
-	7	-	28	25	3	-
-	3	-	54	48	6	-
1	9	-	116	75	41	-
1	4	-	53	41	12	-
-	5	-	63	34	29	-
1	8	-	23	18	5	-
-	7	-	10	8	2	-
1	1	-	13	10	3	-
2	8	-	12	9	3	-
1	5	-	8	5	3	-
1	3	-	4	4	-	-
-	2	-	9	8	1	-
-	1	-	6	5	1	-
-	1	-	3	3	-	-
1	2	3	2	2	-	-
1	1	1	-	-	-	-
-	1	2	2	2	-	-
2	-	1	6	3	3	-
2	-	1	3	1	2	-
-	-	-	3	2	1	-
-	3	1	-	-	-	-
-	1	1	-	-	-	-
-	2	-	-	-	-	-

наставак/*continued*

Територија	Старост	Пол	Укупно	Стари програм				
				Old program				
				Свега	Дипломирани према дужини трајања студија			
					Graduate with			
					Свега	4 године	5 година	6 година
Area	*Sex*	*Age*	*Total*	*All*	*All*	*4 years*	*5 years*	*6 years*
БУСОВАЧА	60-64	Укупно/ *Total*	15	15	13	9	2	2
	60-64	Мушки/ *Male*	11	11	10	6	2	2
	60-64	Женски/*Female*	4	4	3	3	-	-
	65-69	Укупно/ *Total*	11	10	9	8	-	1
	65-69	Мушки/ *Male*	8	7	7	6	-	1
	65-69	Женски/*Female*	3	3	2	2	-	-
	70-74	Укупно/ *Total*	5	5	5	5	-	-
	70-74	Мушки/ *Male*	5	5	5	5	-	-
	70-74	Женски/*Female*	-	-	-	-	-	-
	75 и више/ *75 and over*	Укупно/ *Total*	6	6	6	5	-	1
	75 и више/ *75 and over*	Мушки/ *Male*	5	5	5	4	-	1
	75 и више/ *75 and over*	Женски/*Female*	1	1	1	1	-	-
ДОБРЕТИЋИ	Укупно/ *Total*	Укупно/ *Total*	50	37	29	17	10	2
	Укупно/ *Total*	Мушки/ *Male*	29	25	24	14	9	1
	Укупно/ *Total*	Женски/*Female*	21	12	5	3	1	1
	20-24	Укупно/ *Total*	14	3	1	-	1	-
	20-24	Мушки/ *Male*	5	1	1	-	1	-
	20-24	Женски/*Female*	9	2	-	-	-	-
	25-29	Укупно/ *Total*	13	11	8	5	3	-
	25-29	Мушки/ *Male*	6	6	5	3	2	-
	25-29	Женски/*Female*	7	5	3	2	1	-
	30-34	Укупно/ *Total*	10	10	7	6	1	-
	30-34	Мушки/ *Male*	6	6	6	5	1	-
	30-34	Женски/*Female*	4	4	1	1	-	-
	35-39	Укупно/ *Total*	3	3	3	-	2	1
	35-39	Мушки/ *Male*	2	2	2	-	2	-
	35-39	Женски/*Female*	1	1	1	-	-	1
	40-44	Укупно/ *Total*	2	2	2	-	2	-
	40-44	Мушки/ *Male*	2	2	2	-	2	-
	40-44	Женски/*Female*	-	-	-	-	-	-
	45-49	Укупно/ *Total*	3	3	3	2	1	-

Стари програм			Програм по Болоњи			
Old program			*Program by Bologna*			
Специјалисти	Магистри наука	Доктори наука	Свега	Bachelor и дипломирани	Магистри	Доктори наука
Specialists	*Masters of science*	*Doctors of science*	*All*	*Bachelor and graduated*	*Master's degree*	*Doctor's degree*
1	1	-	-	-	-	-
-	1	-	-	-	-	-
1	-	-	-	-	-	-
1	-	-	1	1	-	-
-	-	-	1	1	-	-
1	-	-	-	-	-	-
-	-	-	-	-	-	-
-	-	-	-	-	-	-
-	-	-	-	-	-	-
-	-	-	-	-	-	-
-	-	-	-	-	-	-
-	-	-	-	-	-	-
-	8	-	13	12	1	-
-	1	-	4	4	-	-
-	7	-	9	8	1	-
-	2	-	11	10	1	-
-	-	-	4	4	-	-
-	2	-	7	6	1	-
-	3	-	2	2	-	-
-	1	-	-	-	-	-
-	2	-	2	2	-	-
-	3	-	-	-	-	-
-	-	-	-	-	-	-
-	3	-	-	-	-	-
-	-	-	-	-	-	-
-	-	-	-	-	-	-
-	-	-	-	-	-	-
-	-	-	-	-	-	-
-	-	-	-	-	-	-
-	-	-	-	-	-	-
-	-	-	-	-	-	-

наставак/*continued*

Територија	Старост	Пол	Укупно	Стари програм				
				Old program				
				Свега	Дипломирани према дужини трајања студија			
					Graduate with			
					Свега	4 године	5 година	6 година
Area	*Sex*	*Age*	*Total*	*All*	*All*	*4 years*	*5 years*	*6 years*
ДОБРЕТИЋИ	45-49	Мушки/ *Male*	3	3	3	2	1	-
	45-49	Женски/*Female*	-	-	-	-	-	-
	50-54	Укупно/ *Total*	4	4	4	3	-	1
	50-54	Мушки/ *Male*	4	4	4	3	-	1
	50-54	Женски/*Female*	-	-	-	-	-	-
	55-59	Укупно/ *Total*	-	-	-	-	-	-
	55-59	Мушки/ *Male*	-	-	-	-	-	-
	55-59	Женски/*Female*	-	-	-	-	-	-
	60-64	Укупно/ *Total*	-	-	-	-	-	-
	60-64	Мушки/ *Male*	-	-	-	-	-	-
	60-64	Женски/*Female*	-	-	-	-	-	-
	65-69	Укупно/ *Total*	1	1	1	1	-	-
	65-69	Мушки/ *Male*	1	1	1	1	-	-
	65-69	Женски/*Female*	-	-	-	-	-	-
	70-74	Укупно/ *Total*	-	-	-	-	-	-
	70-74	Мушки/ *Male*	-	-	-	-	-	-
	70-74	Женски/*Female*	-	-	-	-	-	-
	75 и више/ *75 and over*	Укупно/ *Total*	-	-	-	-	-	-
	75 и више/ *75 and over*	Мушки/ *Male*	-	-	-	-	-	-
	75 и више/ *75 and over*	Женски/*Female*	-	-	-	-	-	-
ДОЊИ ВАКУФ	Укупно/ *Total*	Укупно/ *Total*	522	370	347	286	52	9
	Укупно/ *Total*	Мушки/ *Male*	285	212	197	156	36	5
	Укупно/ *Total*	Женски/*Female*	237	158	150	130	16	4
	20-24	Укупно/ *Total*	87	22	21	19	2	-
	20-24	Мушки/ *Male*	27	6	5	4	1	-
	20-24	Женски/*Female*	60	16	16	15	1	-
	25-29	Укупно/ *Total*	138	76	73	57	16	-
	25-29	Мушки/ *Male*	65	30	29	20	9	-
	25-29	Женски/*Female*	73	46	44	37	7	-
	30-34	Укупно/ *Total*	70	59	54	39	13	2
	30-34	Мушки/ *Male*	38	32	30	21	8	1

Стари програм			Програм по Болоњи			
Old program			*Program by Bologna*			
Специјалисти	Магистри наука	Доктори наука	Свега	Bachelor и дипломирани	Магистри	Доктори наука
Specialists	*Masters of science*	*Doctors of science*	*All*	*Bachelor and graduated*	*Master's degree*	*Doctor's degree*
-	-	-	-	-	-	-
-	-	-	-	-	-	-
-	-	-	-	-	-	-
-	-	-	-	-	-	-
-	-	-	-	-	-	-
-	-	-	-	-	-	-
-	-	-	-	-	-	-
-	-	-	-	-	-	-
-	-	-	-	-	-	-
-	-	-	-	-	-	-
-	-	-	-	-	-	-
-	-	-	-	-	-	-
-	-	-	-	-	-	-
-	-	-	-	-	-	-
-	-	-	-	-	-	-
-	-	-	-	-	-	-
-	-	-	-	-	-	-
-	-	-	-	-	-	-
-	-	-	-	-	-	-
-	-	-	-	-	-	-
-	-	-	-	-	-	-
11	11	1	152	125	27	-
8	7	-	73	57	16	-
3	4	1	79	68	11	-
-	1	-	65	60	5	-
-	1	-	21	19	2	-
-	-	-	44	41	3	-
-	3	-	62	42	20	-
-	1	-	35	21	14	-
-	2	-	27	21	6	-
-	4	1	11	11	-	-
-	2	-	6	6	-	-

наставак/*continued*

Територија	Старост	Пол	Укупно	Стари програм				
				Old program				
				Свега	Дипломирани према дужини трајања студија			
					Graduate with			
					Свега	4 године	5 година	6 година
Area	*Sex*	*Age*	*Total*	*All*	*All*	*4 years*	*5 years*	*6 years*
ДОЊИ ВАКУФ	30-34	Женски/*Female*	32	27	24	18	5	1
	35-39	Укупно/ *Total*	45	41	41	34	4	3
	35-39	Мушки/ *Male*	31	27	27	21	4	2
	35-39	Женски/*Female*	14	14	14	13	-	1
	40-44	Укупно/ *Total*	32	28	25	25	-	-
	40-44	Мушки/ *Male*	20	18	16	16	-	-
	40-44	Женски/*Female*	12	10	9	9	-	-
	45-49	Укупно/ *Total*	20	18	17	15	2	-
	45-49	Мушки/ *Male*	12	10	9	9	-	-
	45-49	Женски/*Female*	8	8	8	6	2	-
	50-54	Укупно/ *Total*	54	51	46	39	5	2
	50-54	Мушки/ *Male*	37	35	31	25	5	1
	50-54	Женски/*Female*	17	16	15	14	-	1
	55-59	Укупно/ *Total*	41	40	37	31	4	2
	55-59	Мушки/ *Male*	27	26	24	20	3	1
	55-59	Женски/*Female*	14	14	13	11	1	1
	60-64	Укупно/ *Total*	17	17	16	16	-	-
	60-64	Мушки/ *Male*	12	12	11	11	-	-
	60-64	Женски/*Female*	5	5	5	5	-	-
	65-69	Укупно/ *Total*	9	9	8	6	2	-
	65-69	Мушки/ *Male*	8	8	7	5	2	-
	65-69	Женски/*Female*	1	1	1	1	-	-
	70-74	Укупно/ *Total*	6	6	6	2	4	-
	70-74	Мушки/ *Male*	5	5	5	1	4	-
	70-74	Женски/*Female*	1	1	1	1	-	-
	75 и више/ *75 and over*	Укупно/ *Total*	3	3	3	3	-	-
	75 и више/ *75 and over*	Мушки/ *Male*	3	3	3	3	-	-
	75 и више/ *75 and over*	Женски/*Female*	-	-	-	-	-	-
ФОЈНИЦА	Укупно/ *Total*	Укупно/ *Total*	885	687	538	474	44	20
	Укупно/ *Total*	Мушки/ *Male*	488	398	315	275	30	10
	Укупно/ *Total*	Женски/*Female*	397	289	223	199	14	10

Стари програм			Програм по Болоњи			
Old program			*Program by Bologna*			
Специјалисти	Магистри наука	Доктори наука	Свега	Bachelor и дипломирани	Магистри	Доктори наука
Specialists	*Masters of science*	*Doctors of science*	*All*	*Bachelor and graduated*	*Master's degree*	*Doctor's degree*
-	2	1	5	5	-	-
-	-	-	4	4	-	-
-	-	-	4	4	-	-
-	-	-	-	-	-	-
3	-	-	4	2	2	-
2	-	-	2	2	-	-
1	-	-	2	-	2	-
1	-	-	2	2	-	-
1	-	-	2	2	-	-
-	-	-	-	-	-	-
4	1	-	3	3	-	-
3	1	-	2	2	-	-
1	-	-	1	1	-	-
1	2	-	1	1	-	-
-	2	-	1	1	-	-
1	-	-	-	-	-	-
1	-	-	-	-	-	-
1	-	-	-	-	-	-
-	-	-	-	-	-	-
1	-	-	-	-	-	-
1	-	-	-	-	-	-
-	-	-	-	-	-	-
-	-	-	-	-	-	-
-	-	-	-	-	-	-
-	-	-	-	-	-	-
-	-	-	-	-	-	-
-	-	-	-	-	-	-
-	-	-	-	-	-	-
42	85	22	198	150	48	-
21	48	14	90	73	17	-
21	37	8	108	77	31	-

наставак/*continued*

Територија	Старост	Пол	Укупно	Стари програм				
				Old program				
				Свега	Дипломирани према дужини трајања студија			
					Graduate with			
					Свега	4 године	5 година	6 година
Area	*Sex*	*Age*	*Total*	*All*	*All*	*4 years*	*5 years*	*6 years*
ФОЈНИЦА	20-24	Укупно/ *Total*	86	29	26	21	4	1
	20-24	Мушки/ *Male*	37	15	13	9	3	1
	20-24	Женски/*Female*	49	14	13	12	1	-
	25-29	Укупно/ *Total*	152	93	71	63	7	1
	25-29	Мушки/ *Male*	64	43	34	29	4	1
	25-29	Женски/*Female*	88	50	37	34	3	-
	30-34	Укупно/ *Total*	126	102	93	85	4	4
	30-34	Мушки/ *Male*	65	51	45	42	2	1
	30-34	Женски/*Female*	61	51	48	43	2	3
	35-39	Укупно/ *Total*	101	81	67	60	5	2
	35-39	Мушки/ *Male*	59	47	43	37	4	2
	35-39	Женски/*Female*	42	34	24	23	1	-
	40-44	Укупно/ *Total*	79	68	50	46	4	-
	40-44	Мушки/ *Male*	50	41	29	27	2	-
	40-44	Женски/*Female*	29	27	21	19	2	-
	45-49	Укупно/ *Total*	82	67	55	42	6	7
	45-49	Мушки/ *Male*	42	37	30	24	4	2
	45-49	Женски/*Female*	40	30	25	18	2	5
	50-54	Укупно/ *Total*	93	88	63	57	3	3
	50-54	Мушки/ *Male*	56	52	34	31	2	1
	50-54	Женски/*Female*	37	36	29	26	1	2
	55-59	Укупно/ *Total*	69	63	42	40	2	-
	55-59	Мушки/ *Male*	48	46	35	33	2	-
	55-59	Женски/*Female*	21	17	7	7	-	-
	60-64	Укупно/ *Total*	36	35	27	24	2	1
	60-64	Мушки/ *Male*	27	26	21	20	-	1
	60-64	Женски/*Female*	9	9	6	4	2	-
	65-69	Укупно/ *Total*	22	22	13	11	2	-
	65-69	Мушки/ *Male*	16	16	11	9	2	-
	65-69	Женски/*Female*	6	6	2	2	-	-
	70-74	Укупно/ *Total*	22	22	17	16	1	-
	70-74	Мушки/ *Male*	13	13	10	9	1	-

Стари програм			Програм по Болоњи			
Old program			*Program by Bologna*			
Специјалисти	Магистри наука	Доктори наука	Свега	Bachelor и дипломирани	Магистри	Доктори наука
Specialists	*Masters of science*	*Doctors of science*	*All*	*Bachelor and graduated*	*Master's degree*	*Doctor's degree*
-	3	-	57	48	9	-
-	2	-	22	18	4	-
-	1	-	35	30	5	-
-	19	3	59	35	24	-
-	9	-	21	16	5	-
-	10	3	38	19	19	-
-	8	1	24	24	-	-
-	6	-	14	14	-	-
-	2	1	10	10	-	-
10	4	-	20	18	2	-
2	2	-	12	11	1	-
8	2	-	8	7	1	-
11	7	-	11	11	-	-
9	3	-	9	9	-	-
2	4	-	2	2	-	-
4	5	3	15	11	4	-
2	3	2	5	4	1	-
2	2	1	10	7	3	-
5	14	6	5	2	3	-
3	9	6	4	1	3	-
2	5	-	1	1	-	-
8	9	4	6	1	5	-
4	5	2	2	-	2	-
4	4	2	4	1	3	-
1	4	3	1	-	1	-
1	2	2	1	-	1	-
-	2	1	-	-	-	-
2	6	1	-	-	-	-
-	4	1	-	-	-	-
2	2	-	-	-	-	-
-	4	1	-	-	-	-
-	2	1	-	-	-	-

наставак/*continued*

Територија	Старост	Пол	Укупно	Стари програм				
				Old program				
				Свега	Дипломирани према дужини трајања студија			
					Graduate with			
					Свега	4 године	5 година	6 година
Area	*Sex*	*Age*	*Total*	*All*	*All*	*4 years*	*5 years*	*6 years*
ФОЈНИЦА	70-74	Женски/*Female*	9	9	7	7	-	-
	75 и више/ *75 and over*	Укупно/ *Total*	17	17	14	9	4	1
	75 и више/ *75 and over*	Мушки/ *Male*	11	11	10	5	4	1
	75 и више/ *75 and over*	Женски/*Female*	6	6	4	4	-	-
ГОРЊИ ВАКУФ-УСКОПЉЕ	Укупно/ *Total*	Укупно/ *Total*	1.050	788	683	579	77	27
	Укупно/ *Total*	Мушки/ *Male*	559	444	380	322	43	15
	Укупно/ *Total*	Женски/*Female*	491	344	303	257	34	12
	20-24	Укупно/ *Total*	190	51	45	34	7	4
	20-24	Мушки/ *Male*	80	20	16	11	2	3
	20-24	Женски/*Female*	110	31	29	23	5	1
	25-29	Укупно/ *Total*	262	168	136	116	17	3
	25-29	Мушки/ *Male*	110	73	54	48	6	-
	25-29	Женски/*Female*	152	95	82	68	11	3
	30-34	Укупно/ *Total*	153	140	125	110	14	1
	30-34	Мушки/ *Male*	83	75	69	59	10	-
	30-34	Женски/*Female*	70	65	56	51	4	1
	35-39	Укупно/ *Total*	95	94	82	68	8	6
	35-39	Мушки/ *Male*	52	52	43	33	5	5
	35-39	Женски/*Female*	43	42	39	35	3	1
	40-44	Укупно/ *Total*	57	50	42	33	7	2
	40-44	Мушки/ *Male*	34	29	22	18	3	1
	40-44	Женски/*Female*	23	21	20	15	4	1
	45-49	Укупно/ *Total*	66	61	56	46	9	1
	45-49	Мушки/ *Male*	42	38	34	26	7	1
	45-49	Женски/*Female*	24	23	22	20	2	-
	50-54	Укупно/ *Total*	89	89	79	69	8	2
	50-54	Мушки/ *Male*	71	71	62	53	7	2
	50-54	Женски/*Female*	18	18	17	16	1	-
	55-59	Укупно/ *Total*	58	55	49	43	3	3
	55-59	Мушки/ *Male*	38	37	35	33	-	2
	55-59	Женски/*Female*	20	18	14	10	3	1

Стари програм			Програм по Болоњи			
Old program			*Program by Bologna*			
Специјалисти	Магистри наука	Доктори наука	Свега	Bachelor и дипломирани	Магистри	Доктори наука
Specialists	*Masters of science*	*Doctors of science*	*All*	*Bachelor and graduated*	*Master's degree*	*Doctor's degree*
-	2	-	-	-	-	-
1	2	-	-	-	-	-
-	1	-	-	-	-	-
1	1	-	-	-	-	-
15	86	4	262	186	76	-
6	55	3	115	88	27	-
9	31	1	147	98	49	-
-	5	1	139	117	22	-
-	3	1	60	54	6	-
-	2	-	79	63	16	-
1	31	-	94	49	45	-
1	18	-	37	23	14	-
-	13	-	57	26	31	-
-	14	1	13	8	5	-
-	5	1	8	4	4	-
-	9	-	5	4	1	-
3	9	-	1	1	-	-
-	9	-	-	-	-	-
3	-	-	1	1	-	-
-	7	1	7	6	1	-
-	6	1	5	4	1	-
-	1	-	2	2	-	-
2	3	-	5	3	2	-
2	2	-	4	3	1	-
-	1	-	1	-	1	-
3	7	-	-	-	-	-
2	7	-	-	-	-	-
1	-	-	-	-	-	-
2	4	-	3	2	1	-
-	2	-	1	-	1	-
2	2	-	2	2	-	-

наставак/*continued*

Територија	Старост	Пол	Укупно	Стари програм				
				Old program				
				Свега	Дипломирани према дужини трајања студија			
					Graduate with			
					Свега	4 године	5 година	6 година
Area	*Sex*	*Age*	*Total*	*All*	*All*	*4 years*	*5 years*	*6 years*
ГОРЊИ ВАКУФ-УСКОПЉЕ	60-64	Укупно/ *Total*	38	38	31	28	1	2
	60-64	Мушки/ *Male*	20	20	18	17	1	-
	60-64	Женски/*Female*	18	18	13	11	-	2
	65-69	Укупно/ *Total*	21	21	20	19	1	-
	65-69	Мушки/ *Male*	16	16	15	14	1	-
	65-69	Женски/*Female*	5	5	5	5	-	-
	70-74	Укупно/ *Total*	12	12	10	9	-	1
	70-74	Мушки/ *Male*	8	8	7	7	-	-
	70-74	Женски/*Female*	4	4	3	2	-	1
	75 и више/ *75 and over*	Укупно/ *Total*	9	9	8	4	2	2
	75 и више/ *75 and over*	Мушки/ *Male*	5	5	5	3	1	1
	75 и више/ *75 and over*	Женски/*Female*	4	4	3	1	1	1
ЈАЈЦЕ	Укупно/ *Total*	Укупно/ *Total*	1.249	866	724	572	117	35
	Укупно/ *Total*	Мушки/ *Male*	681	487	407	308	78	21
	Укупно/ *Total*	Женски/*Female*	568	379	317	264	39	14
	20-24	Укупно/ *Total*	187	49	33	25	7	1
	20-24	Мушки/ *Male*	89	22	16	11	5	-
	20-24	Женски/*Female*	98	27	17	14	2	1
	25-29	Укупно/ *Total*	336	184	152	118	29	5
	25-29	Мушки/ *Male*	165	87	74	56	16	2
	25-29	Женски/*Female*	171	97	78	62	13	3
	30-34	Укупно/ *Total*	205	171	142	111	24	7
	30-34	Мушки/ *Male*	94	83	66	42	20	4
	30-34	Женски/*Female*	111	88	76	69	4	3
	35-39	Укупно/ *Total*	146	117	99	78	14	7
	35-39	Мушки/ *Male*	73	55	47	34	8	5
	35-39	Женски/*Female*	73	62	52	44	6	2
	40-44	Укупно/ *Total*	90	78	67	48	15	4
	40-44	Мушки/ *Male*	58	49	42	33	7	2
	40-44	Женски/*Female*	32	29	25	15	8	2
	45-49	Укупно/ *Total*	62	54	45	34	9	2

Стари програм			Програм по Болоњи			
Old program			*Program by Bologna*			
Специјалисти	Магистри наука	Доктори наука	Свега	Bachelor и дипломирани	Магистри	Доктори наука
Specialists	*Masters of science*	*Doctors of science*	*All*	*Bachelor and graduated*	*Master's degree*	*Doctor's degree*
2	4	1	-	-	-	-
-	2	-	-	-	-	-
2	2	1	-	-	-	-
-	1	-	-	-	-	-
-	1	-	-	-	-	-
-	-	-	-	-	-	-
2	-	-	-	-	-	-
1	-	-	-	-	-	-
1	-	-	-	-	-	-
-	1	-	-	-	-	-
-	-	-	-	-	-	-
-	1	-	-	-	-	-
31	102	9	383	291	90	2
23	53	4	194	154	40	-
8	49	5	189	137	50	2
3	13	-	138	116	22	-
1	5	-	67	58	9	-
2	8	-	71	58	13	-
1	30	1	152	104	48	-
1	12	-	78	57	21	-
-	18	1	74	47	27	-
4	24	1	34	23	10	1
3	14	-	11	8	3	-
1	10	1	23	15	7	1
5	11	2	29	22	6	1
3	4	1	18	13	5	-
2	7	1	11	9	1	1
3	6	2	12	10	2	-
2	4	1	9	8	1	-
1	2	1	3	2	1	-
5	4	-	8	8	-	-

наставак/*continued*

Територија	Старост	Пол	Укупно	Стари програм				
				Old program				
				Свега	Дипломирани према дужини трајања студија			
					Graduate with			
					Свега	4 године	5 година	6 година
Area	*Sex*	*Age*	*Total*	*All*	*All*	*4 years*	*5 years*	*6 years*
	45-49	Мушки/ *Male*	37	33	27	19	7	1
	45-49	Женски/*Female*	25	21	18	15	2	1
	50-54	Укупно/ *Total*	81	74	64	56	6	2
	50-54	Мушки/ *Male*	59	54	46	39	5	2
	50-54	Женски/*Female*	22	20	18	17	1	-
	55-59	Укупно/ *Total*	54	54	50	43	4	3
	55-59	Мушки/ *Male*	43	43	39	33	4	2
	55-59	Женски/*Female*	11	11	11	10	-	1
	60-64	Укупно/ *Total*	36	33	31	24	5	2
	60-64	Мушки/ *Male*	24	22	20	16	2	2
ЈАЈЦЕ	60-64	Женски/*Female*	12	11	11	8	3	-
	65-69	Укупно/ *Total*	20	20	16	13	3	-
	65-69	Мушки/ *Male*	16	16	13	10	3	-
	65-69	Женски/*Female*	4	4	3	3	-	-
	70-74	Укупно/ *Total*	15	15	12	11	-	1
	70-74	Мушки/ *Male*	9	9	6	6	-	-
	70-74	Женски/*Female*	6	6	6	5	-	1
	75 и више/ *75 and over*	Укупно/ *Total*	17	17	13	11	1	1
	75 и више/ *75 and over*	Мушки/ *Male*	14	14	11	9	1	1
	75 и више/ *75 and over*	Женски/*Female*	3	3	2	2	-	-
	Укупно/ *Total*	Укупно/ *Total*	1.140	777	671	564	82	25
	Укупно/ *Total*	Мушки/ *Male*	518	383	333	273	46	14
	Укупно/ *Total*	Женски/*Female*	622	394	338	291	36	11
	20-24	Укупно/ *Total*	155	28	25	21	4	-
	20-24	Мушки/ *Male*	51	11	10	8	2	-
КИСЕЉАК	20-24	Женски/*Female*	104	17	15	13	2	-
	25-29	Укупно/ *Total*	307	150	130	105	24	1
	25-29	Мушки/ *Male*	116	63	55	43	11	1
	25-29	Женски/*Female*	191	87	75	62	13	-
	30-34	Укупно/ *Total*	207	171	156	134	16	6
	30-34	Мушки/ *Male*	73	59	54	46	6	2

Стари програм			Програм по Болоњи			
Old program			*Program by Bologna*			
Специјалисти	Магистри наука	Доктори наука	Свега	Bachelor и дипломирани	Магистри	Доктори наука
Specialists	*Masters of science*	*Doctors of science*	*All*	*Bachelor and graduated*	*Master's degree*	*Doctor's degree*
4	2	-	4	4	-	-
1	2	-	4	4	-	-
5	5	-	7	5	2	-
4	4	-	5	4	1	-
1	1	-	2	1	1	-
1	3	-	-	-	-	-
1	3	-	-	-	-	-
-	-	-	-	-	-	-
-	1	1	3	3	-	-
-	1	1	2	2	-	-
-	-	-	1	1	-	-
1	2	1	-	-	-	-
1	1	1	-	-	-	-
-	1	-	-	-	-	-
1	2	-	-	-	-	-
1	2	-	-	-	-	-
-	-	-	-	-	-	-
2	1	1	-	-	-	-
2	1	-	-	-	-	-
-	-	1	-	-	-	-
29	71	6	363	282	80	1
17	28	5	135	109	25	1
12	43	1	228	173	55	-
-	3	-	127	117	10	-
-	1	-	40	39	1	-
-	2	-	87	78	9	-
-	20	-	157	105	51	1
-	8	-	53	34	18	1
-	12	-	104	71	33	-
1	14	-	36	26	10	-
1	4	-	14	13	1	-

наставак/*continued*

Територија	Старост	Пол	Укупно	Стари програм				
				Old program				
				Свега	Дипломирани према дужини трајања студија			
					Graduate with			
					Свега	4 године	5 година	6 година
Area	*Sex*	*Age*	*Total*	*All*	*All*	*4 years*	*5 years*	*6 years*
	30-34	Женски/*Female*	134	112	102	88	10	4
	35-39	Укупно/ *Total*	91	79	64	59	5	-
	35-39	Мушки/ *Male*	45	34	28	25	3	-
	35-39	Женски/*Female*	46	45	36	34	2	-
	40-44	Укупно/ *Total*	76	56	48	42	3	3
	40-44	Мушки/ *Male*	43	33	26	23	1	2
	40-44	Женски/*Female*	33	23	22	19	2	1
	45-49	Укупно/ *Total*	64	57	44	36	5	3
	45-49	Мушки/ *Male*	30	26	20	13	4	3
	45-49	Женски/*Female*	34	31	24	23	1	-
	50-54	Укупно/ *Total*	76	75	66	54	9	3
	50-54	Мушки/ *Male*	45	44	40	34	5	1
	50-54	Женски/*Female*	31	31	26	20	4	2
	55-59	Укупно/ *Total*	73	71	61	53	7	1
КИСЕЉАК	55-59	Мушки/ *Male*	44	42	38	33	5	-
	55-59	Женски/*Female*	29	29	23	20	2	1
	60-64	Укупно/ *Total*	44	43	37	28	4	5
	60-64	Мушки/ *Male*	33	33	28	21	4	3
	60-64	Женски/*Female*	11	10	9	7	-	2
	65-69	Укупно/ *Total*	20	20	16	14	2	-
	65-69	Мушки/ *Male*	16	16	13	11	2	-
	65-69	Женски/*Female*	4	4	3	3	-	-
	70-74	Укупно/ *Total*	9	9	8	7	1	-
	70-74	Мушки/ *Male*	7	7	7	6	1	-
	70-74	Женски/*Female*	2	2	1	1	-	-
	75 и више/ *75 and over*	Укупно/ *Total*	18	18	16	11	2	3
	75 и више/ *75 and over*	Мушки/ *Male*	15	15	14	10	2	2
	75 и више/ *75 and over*	Женски/*Female*	3	3	2	1	-	1
	Укупно/ *Total*	Укупно/ *Total*	309	193	165	137	18	10
КРЕШЕВО	Укупно/ *Total*	Мушки/ *Male*	147	101	86	69	10	7
	Укупно/ *Total*	Женски/*Female*	162	92	79	68	8	3

Стари програм			Програм по Болоњи			
Old program			*Program by Bologna*			
Специјалисти	Магистри наука	Доктори наука	Свега	Bachelor и дипломирани	Магистри	Доктори наука
Specialists	*Masters of science*	*Doctors of science*	*All*	*Bachelor and graduated*	*Master's degree*	*Doctor's degree*
-	10	-	22	13	9	-
2	13	-	12	8	4	-
2	4	-	11	7	4	-
-	9	-	1	1	-	-
3	5	-	20	17	3	-
3	4	-	10	10	-	-
-	1	-	10	7	3	-
4	9	-	7	6	1	-
2	4	-	4	4	-	-
2	5	-	3	2	1	-
4	4	1	1	1	-	-
2	2	-	1	1	-	-
2	2	1	-	-	-	-
7	1	2	2	1	1	-
2	-	2	2	1	1	-
5	1	-	-	-	-	-
3	1	2	1	1	-	-
2	1	2	-	-	-	-
1	-	-	1	1	-	-
2	1	1	-	-	-	-
2	-	1	-	-	-	-
-	1	-	-	-	-	-
1	-	-	-	-	-	-
-	-	-	-	-	-	-
1	-	-	-	-	-	-
2	-	-	-	-	-	-
1	-	-	-	-	-	-
1	-	-	-	-	-	-
2	25	1	116	87	29	-
1	13	1	46	35	11	-
1	12	-	70	52	18	-

наставак/*continued*

Територија	Старост	Пол	Укупно	Стари програм				
				Old program				
				Свега	Дипломирани према дужини трајања студија			
					Graduate with			
					Свега	4 године	5 година	6 година
Area	*Sex*	*Age*	*Total*	*All*	*All*	*4 years*	*5 years*	*6 years*
КРЕШЕВО	20-24	Укупно/ *Total*	57	7	6	5	-	1
	20-24	Мушки/ *Male*	20	2	2	2	-	-
	20-24	Женски/*Female*	37	5	4	3	-	1
	25-29	Укупно/ *Total*	82	36	27	23	4	-
	25-29	Мушки/ *Male*	30	14	9	7	2	-
	25-29	Женски/*Female*	52	22	18	16	2	-
	30-34	Укупно/ *Total*	38	33	31	24	4	3
	30-34	Мушки/ *Male*	13	12	12	8	2	2
	30-34	Женски/*Female*	25	21	19	16	2	1
	35-39	Укупно/ *Total*	18	14	11	11	-	-
	35-39	Мушки/ *Male*	9	6	6	6	-	-
	35-39	Женски/*Female*	9	8	5	5	-	-
	40-44	Укупно/ *Total*	12	8	8	6	2	-
	40-44	Мушки/ *Male*	6	5	5	4	1	-
	40-44	Женски/*Female*	6	3	3	2	1	-
	45-49	Укупно/ *Total*	24	20	16	13	2	1
	45-49	Мушки/ *Male*	17	13	10	7	2	1
	45-49	Женски/*Female*	7	7	6	6	-	-
	50-54	Укупно/ *Total*	34	32	28	25	3	-
	50-54	Мушки/ *Male*	19	17	15	14	1	-
	50-54	Женски/*Female*	15	15	13	11	2	-
	55-59	Укупно/ *Total*	16	15	14	13	1	-
	55-59	Мушки/ *Male*	10	9	8	8	-	-
	55-59	Женски/*Female*	6	6	6	5	1	-
	60-64	Укупно/ *Total*	9	9	6	4	1	1
	60-64	Мушки/ *Male*	5	5	2	1	1	-
	60-64	Женски/*Female*	4	4	4	3	-	1
	65-69	Укупно/ *Total*	8	8	8	7	-	1
	65-69	Мушки/ *Male*	7	7	7	6	-	1
	65-69	Женски/*Female*	1	1	1	1	-	-
	70-74	Укупно/ *Total*	3	3	3	1	-	2
	70-74	Мушки/ *Male*	3	3	3	1	-	2

Стари програм			Програм по Болоњи			
Old program			*Program by Bologna*			
Специјалисти	Магистри наука	Доктори наука	Свега	Bachelor и дипломирани	Магистри	Доктори наука
Specialists	*Masters of science*	*Doctors of science*	*All*	*Bachelor and graduated*	*Master's degree*	*Doctor's degree*
-	1	-	50	43	7	-
-	-	-	18	17	1	-
-	1	-	32	26	6	-
-	9	-	46	27	19	-
-	5	-	16	8	8	-
-	4	-	30	19	11	-
1	1	-	5	4	1	-
-	-	-	1	1	-	-
1	1	-	4	3	1	-
-	3	-	4	4	-	-
-	-	-	3	3	-	-
-	3	-	1	1	-	-
-	-	-	4	4	-	-
-	-	-	1	1	-	-
-	-	-	3	3	-	-
-	4	-	4	4	-	-
-	3	-	4	4	-	-
-	1	-	-	-	-	-
-	3	1	2	-	2	-
-	1	1	2	-	2	-
-	2	-	-	-	-	-
-	1	-	1	1	-	-
-	1	-	1	1	-	-
-	-	-	-	-	-	-
1	2	-	-	-	-	-
1	2	-	-	-	-	-
-	-	-	-	-	-	-
-	-	-	-	-	-	-
-	-	-	-	-	-	-
-	-	-	-	-	-	-
-	-	-	-	-	-	-
-	-	-	-	-	-	-

наставак/*continued*

Територија	Старост	Пол	Укупно	Стари програм				
				Old program				
				Свега	Дипломирани према дужини трајања студија			
					Graduate with			
					Свега	4 године	5 година	6 година
Area	*Sex*	*Age*	*Total*	*All*	*All*	*4 years*	*5 years*	*6 years*
КРЕШЕВО	70-74	Женски/*Female*	-	-	-	-	-	-
	75 и више/ *75 and over*	Укупно/ *Total*	8	8	7	5	1	1
	75 и више/ *75 and over*	Мушки/ *Male*	8	8	7	5	1	1
	75 и више/ *75 and over*	Женски/*Female*	-	-	-	-	-	-
НОВИ ТРАВНИК	Укупно/ *Total*	Укупно/ *Total*	1.330	881	782	683	73	26
	Укупно/ *Total*	Мушки/ *Male*	660	479	422	360	50	12
	Укупно/ *Total*	Женски/*Female*	670	402	360	323	23	14
	20-24	Укупно/ *Total*	208	37	30	24	4	2
	20-24	Мушки/ *Male*	78	11	9	8	1	-
	20-24	Женски/*Female*	130	26	21	16	3	2
	25-29	Укупно/ *Total*	331	172	139	124	8	7
	25-29	Мушки/ *Male*	137	72	58	51	5	2
	25-29	Женски/*Female*	194	100	81	73	3	5
	30-34	Укупно/ *Total*	173	136	127	109	13	5
	30-34	Мушки/ *Male*	82	72	66	55	9	2
	30-34	Женски/*Female*	91	64	61	54	4	3
	35-39	Укупно/ *Total*	137	106	94	83	8	3
	35-39	Мушки/ *Male*	51	41	35	30	5	-
	35-39	Женски/*Female*	86	65	59	53	3	3
	40-44	Укупно/ *Total*	81	55	54	51	3	-
	40-44	Мушки/ *Male*	35	24	23	22	1	-
	40-44	Женски/*Female*	46	31	31	29	2	-
	45-49	Укупно/ *Total*	93	73	62	53	8	1
	45-49	Мушки/ *Male*	58	43	37	29	7	1
	45-49	Женски/*Female*	35	30	25	24	1	-
	50-54	Укупно/ *Total*	113	110	103	92	8	3
	50-54	Мушки/ *Male*	75	72	66	59	5	2
	50-54	Женски/*Female*	38	38	37	33	3	1
	55-59	Укупно/ *Total*	112	110	100	86	12	2
	55-59	Мушки/ *Male*	74	74	67	56	9	2
	55-59	Женски/*Female*	38	36	33	30	3	-

Стари програм			Програм по Болоњи			
Old program			*Program by Bologna*			
Специјалисти	Магистри наука	Доктори наука	Свега	Bachelor и дипломирани	Магистри	Доктори наука
Specialists	*Masters of science*	*Doctors of science*	*All*	*Bachelor and graduated*	*Master's degree*	*Doctor's degree*
-	-	-	-	-	-	-
-	1	-	-	-	-	-
-	1	-	-	-	-	-
-	-	-	-	-	-	-
18	69	12	449	371	77	1
11	35	11	181	156	25	-
7	34	1	268	215	52	1
-	7	-	171	158	13	-
-	2	-	67	62	5	-
-	5	-	104	96	8	-
1	32	-	159	111	47	1
1	13	-	65	51	14	-
-	19	-	94	60	33	1
2	6	1	37	31	6	-
2	3	1	10	9	1	-
-	3	-	27	22	5	-
1	11	-	31	28	3	-
-	6	-	10	9	1	-
1	5	-	21	19	2	-
-	1	-	26	21	5	-
-	1	-	11	8	3	-
-	-	-	15	13	2	-
4	5	2	20	17	3	-
-	4	2	15	14	1	-
4	1	-	5	3	2	-
3	1	3	3	3	-	-
3	1	2	3	3	-	-
-	-	1	-	-	-	-
3	4	3	2	2	-	-
1	3	3	-	-	-	-
2	1	-	2	2	-	-

наставак/*continued*

Територија	Старост	Пол	Укупно	Стари програм				
				Old program				
				Свега	Дипломирани према дужини трајања студија			
					Graduate with			
					Свега	4 године	5 година	6 година
Area	*Sex*	*Age*	*Total*	*All*	*All*	*4 years*	*5 years*	*6 years*
НОВИ ТРАВНИК	60-64	Укупно/ *Total*	38	38	34	31	2	1
	60-64	Мушки/ *Male*	29	29	25	23	1	1
	60-64	Женски/*Female*	9	9	9	8	1	-
	65-69	Укупно/ *Total*	21	21	18	13	3	2
	65-69	Мушки/ *Male*	19	19	16	11	3	2
	65-69	Женски/*Female*	2	2	2	2	-	-
	70-74	Укупно/ *Total*	11	11	11	8	3	-
	70-74	Мушки/ *Male*	10	10	10	7	3	-
	70-74	Женски/*Female*	1	1	1	1	-	-
	75 и више/ *75 and over*	Укупно/ *Total*	12	12	10	9	1	-
	75 и више/ *75 and over*	Мушки/ *Male*	12	12	10	9	1	-
	75 и више/ *75 and over*	Женски/*Female*	-	-	-	-	-	-
ТРАВНИК	Укупно/ *Total*	Укупно/ *Total*	2.975	2.110	1.766	1.484	196	86
	Укупно/ *Total*	Мушки/ *Male*	1.519	1.110	907	743	111	53
	Укупно/ *Total*	Женски/*Female*	1.456	1.000	859	741	85	33
	20-24	Укупно/ *Total*	425	85	76	65	10	1
	20-24	Мушки/ *Male*	179	37	32	27	4	1
	20-24	Женски/*Female*	246	48	44	38	6	-
	25-29	Укупно/ *Total*	651	353	301	251	33	17
	25-29	Мушки/ *Male*	283	141	118	99	10	9
	25-29	Женски/*Female*	368	212	183	152	23	8
	30-34	Укупно/ *Total*	437	350	306	250	38	18
	30-34	Мушки/ *Male*	190	144	117	89	19	9
	30-34	Женски/*Female*	247	206	189	161	19	9
	35-39	Укупно/ *Total*	305	244	201	172	16	13
	35-39	Мушки/ *Male*	158	127	105	85	11	9
	35-39	Женски/*Female*	147	117	96	87	5	4
	40-44	Укупно/ *Total*	229	188	149	118	24	7
	40-44	Мушки/ *Male*	133	109	87	67	17	3
	40-44	Женски/*Female*	96	79	62	51	7	4
	45-49	Укупно/ *Total*	213	196	161	138	19	4

Стари програм			Програм по Болоњи			
Old program			*Program by Bologna*			
Специјалисти	Магистри наука	Доктори наука	Свега	Bachelor и дипломирани	Магистри	Доктори наука
Specialists	*Masters of science*	*Doctors of science*	*All*	*Bachelor and graduated*	*Master's degree*	*Doctor's degree*
2	2	-	-	-	-	-
2	2	-	-	-	-	-
-	-	-	-	-	-	-
1	-	2	-	-	-	-
1	-	2	-	-	-	-
-	-	-	-	-	-	-
-	-	-	-	-	-	-
-	-	-	-	-	-	-
-	-	-	-	-	-	-
1	-	1	-	-	-	-
1	-	1	-	-	-	-
-	-	-	-	-	-	-
105	197	42	865	739	124	2
54	113	36	409	353	55	1
51	84	6	456	386	69	1
1	8	-	340	301	39	-
-	5	-	142	127	15	-
1	3	-	198	174	24	-
1	43	8	298	241	56	1
-	19	4	142	119	23	-
1	24	4	156	122	33	1
10	31	3	87	77	10	-
5	19	3	46	41	5	-
5	12	-	41	36	5	-
5	31	7	61	58	3	-
1	16	5	31	29	2	-
4	15	2	30	29	1	-
5	29	5	41	31	9	1
1	16	5	24	17	6	1
4	13	-	17	14	3	-
15	16	4	17	14	3	-

наставак/*continued*

Територија	Старост	Пол	Укупно	Стари програм				
				Old program				
				Свега	Дипломирани према дужини трајања студија			
					Graduate with			
					Свега	4 године	5 година	6 година
Area	*Sex*	*Age*	*Total*	*All*	*All*	*4 years*	*5 years*	*6 years*
ТРАВНИК	45-49	Мушки/ *Male*	123	114	94	76	15	3
	45-49	Женски/*Female*	90	82	67	62	4	1
	50-54	Укупно/ *Total*	218	205	174	155	17	2
	50-54	Мушки/ *Male*	119	110	94	86	8	-
	50-54	Женски/*Female*	99	95	80	69	9	2
	55-59	Укупно/ *Total*	185	179	146	128	12	6
	55-59	Мушки/ *Male*	126	121	99	88	6	5
	55-59	Женски/*Female*	59	58	47	40	6	1
	60-64	Укупно/ *Total*	125	123	101	85	11	5
	60-64	Мушки/ *Male*	80	79	63	51	9	3
	60-64	Женски/*Female*	45	44	38	34	2	2
	65-69	Укупно/ *Total*	76	76	58	47	7	4
	65-69	Мушки/ *Male*	48	48	33	25	5	3
	65-69	Женски/*Female*	28	28	25	22	2	1
	70-74	Укупно/ *Total*	66	66	52	43	4	5
	70-74	Мушки/ *Male*	44	44	33	27	2	4
	70-74	Женски/*Female*	22	22	19	16	2	1
	75 и више/ *75 and over*	Укупно/ *Total*	45	45	41	32	5	4
	75 и више/ *75 and over*	Мушки/ *Male*	36	36	32	23	5	4
	75 и више/ *75 and over*	Женски/*Female*	9	9	9	9	-	-
ВИТЕЗ	Укупно/ *Total*	Укупно/ *Total*	1.472	1.031	894	774	99	21
	Укупно/ *Total*	Мушки/ *Male*	695	516	441	367	63	11
	Укупно/ *Total*	Женски/*Female*	777	515	453	407	36	10
	20-24	Укупно/ *Total*	235	50	41	34	6	1
	20-24	Мушки/ *Male*	79	14	10	9	1	-
	20-24	Женски/*Female*	156	36	31	25	5	1
	25-29	Укупно/ *Total*	354	176	145	119	21	5
	25-29	Мушки/ *Male*	146	70	55	40	12	3
	25-29	Женски/*Female*	208	106	90	79	9	2
	30-34	Укупно/ *Total*	232	206	179	159	18	2
	30-34	Мушки/ *Male*	90	78	67	53	13	1

Стари програм			Програм по Болоњи			
Old program			*Program by Bologna*			
Специјалисти	Магистри наука	Доктори наука	Свега	Bachelor и дипломирани	Магистри	Доктори наука
Specialists	*Masters of science*	*Doctors of science*	*All*	*Bachelor and graduated*	*Master's degree*	*Doctor's degree*
6	10	4	9	8	1	-
9	6	-	8	6	2	-
15	10	6	13	12	1	-
6	4	6	9	8	1	-
9	6	-	4	4	-	-
16	12	5	6	4	2	-
8	9	5	5	3	2	-
8	3	-	1	1	-	-
11	10	1	2	1	1	-
6	9	1	1	1	-	-
5	1	-	1	-	1	-
10	5	3	-	-	-	-
8	4	3	-	-	-	-
2	1	-	-	-	-	-
13	1	-	-	-	-	-
10	1	-	-	-	-	-
3	-	-	-	-	-	-
3	1	-	-	-	-	-
3	1	-	-	-	-	-
-	-	-	-	-	-	-
27	102	8	441	355	82	4
16	53	6	179	138	40	1
11	49	2	262	217	42	3
-	9	-	185	178	7	-
-	4	-	65	63	2	-
-	5	-	120	115	5	-
-	31	-	178	115	62	1
-	15	-	76	44	31	1
-	16	-	102	71	31	-
2	21	4	26	21	3	2
2	7	2	12	11	1	-

наставак/*continued*

Територија	Старост	Пол	Укупно	Стари програм				
				Old program				
				Свега	Дипломирани према дужини трајања студија			
					Graduate with			
					Свега	4 године	5 година	6 година
Area	*Sex*	*Age*	*Total*	*All*	*All*	*4 years*	*5 years*	*6 years*
ВИТЕЗ	30-34	Женски/*Female*	142	128	112	106	5	1
	35-39	Укупно/ *Total*	176	149	136	120	11	5
	35-39	Мушки/ *Male*	97	80	71	59	9	3
	35-39	Женски/*Female*	79	69	65	61	2	2
	40-44	Укупно/ *Total*	88	71	63	54	8	1
	40-44	Мушки/ *Male*	38	29	26	24	2	-
	40-44	Женски/*Female*	50	42	37	30	6	1
	45-49	Укупно/ *Total*	104	99	85	75	9	1
	45-49	Мушки/ *Male*	57	57	47	40	6	1
	45-49	Женски/*Female*	47	42	38	35	3	-
	50-54	Укупно/ *Total*	135	134	116	98	16	2
	50-54	Мушки/ *Male*	83	83	72	59	12	1
	50-54	Женски/*Female*	52	51	44	39	4	1
	55-59	Укупно/ *Total*	59	58	53	50	3	-
	55-59	Мушки/ *Male*	41	41	37	34	3	-
	55-59	Женски/*Female*	18	17	16	16	-	-
	60-64	Укупно/ *Total*	41	41	37	34	1	2
	60-64	Мушки/ *Male*	26	26	24	23	-	1
	60-64	Женски/*Female*	15	15	13	11	1	1
	65-69	Укупно/ *Total*	18	18	14	11	2	1
	65-69	Мушки/ *Male*	14	14	10	7	2	1
	65-69	Женски/*Female*	4	4	4	4	-	-
	70-74	Укупно/ *Total*	15	15	14	12	2	-
	70-74	Мушки/ *Male*	14	14	13	12	1	-
	70-74	Женски/*Female*	1	1	1	-	1	-
	75 и више/ *75 and over*	Укупно/ *Total*	15	14	11	8	2	1
	75 и више/ *75 and over*	Мушки/ *Male*	10	10	9	7	2	-
	75 и више/ *75 and over*	Женски/*Female*	5	4	2	1	-	1
ХЕРЦЕГОВАЧКО-НЕРЕТВАНСКИ КАНТОН *HERZEGOVINA-NERETVA CANTON*	Укупно/ *Total*	Укупно/ *Total*	23.644	19.335	16.735	14.470	1.705	560
	Укупно/ *Total*	Мушки/ *Male*	10.981	9.243	7.895	6.662	947	286
	Укупно/ *Total*	Женски/*Female*	12.663	10.092	8.840	7.808	758	274

Стари програм			Програм по Болоњи			
Old program			*Program by Bologna*			
Специјалисти	Магистри наука	Доктори наука	Свега	Bachelor и дипломирани	Магистри	Доктори наука
Specialists	*Masters of science*	*Doctors of science*	*All*	*Bachelor and graduated*	*Master's degree*	*Doctor's degree*
-	14	2	14	10	2	2
3	10	-	27	21	6	-
2	7	-	17	12	5	-
1	3	-	10	9	1	-
2	5	1	17	14	2	1
-	2	1	9	8	1	-
2	3	-	8	6	1	1
5	9	-	5	3	2	-
4	6	-	-	-	-	-
1	3	-	5	3	2	-
6	10	2	1	1	-	-
2	7	2	-	-	-	-
4	3	-	1	1	-	-
2	3	-	1	1	-	-
2	2	-	-	-	-	-
-	1	-	1	1	-	-
2	2	-	-	-	-	-
1	1	-	-	-	-	-
1	1	-	-	-	-	-
2	2	-	-	-	-	-
2	2	-	-	-	-	-
-	-	-	-	-	-	-
-	-	1	-	-	-	-
-	-	1	-	-	-	-
-	-	-	-	-	-	-
3	-	-	1	1	-	-
1	-	-	-	-	-	-
2	-	-	1	1	-	-
491	1.617	492	4.309	2.642	1.618	49
268	784	296	1.738	1.093	618	27
223	833	196	2.571	1.549	1.000	22

наставак/*continued*

Територија	Старост	Пол	Укупно	Стари програм				
				Old program				
				Свега	Дипломирани према дужини трајања студија			
					Graduate with			
					Свега	4 године	5 година	6 година
Area	*Sex*	*Age*	*Total*	*All*	*All*	*4 years*	*5 years*	*6 years*
ХЕРЦЕГОВАЧКО-НЕРЕТВАНСКИ КАНТОН *HERZEGOVINA-NERETVA CANTON*	20-24	Укупно/ *Total*	2.541	624	516	440	67	9
	20-24	Мушки/ *Male*	876	179	150	126	20	4
	20-24	Женски/*Female*	1.665	445	366	314	47	5
	25-29	Укупно/ *Total*	4.798	3.170	2.721	2.260	331	130
	25-29	Мушки/ *Male*	1.823	1.159	972	787	148	37
	25-29	Женски/*Female*	2.975	2.011	1.749	1.473	183	93
	30-34	Укупно/ *Total*	3.638	3.337	2.978	2.591	267	120
	30-34	Мушки/ *Male*	1.443	1.293	1.135	952	135	48
	30-34	Женски/*Female*	2.195	2.044	1.843	1.639	132	72
	35-39	Укупно/ *Total*	2.569	2.412	2.056	1.794	195	67
	35-39	Мушки/ *Male*	1.050	985	833	695	103	35
	35-39	Женски/*Female*	1.519	1.427	1.223	1.099	92	32
	40-44	Укупно/ *Total*	1.729	1.588	1.360	1.143	180	37
	40-44	Мушки/ *Male*	778	696	592	476	92	24
	40-44	Женски/*Female*	951	892	768	667	88	13
	45-49	Укупно/ *Total*	1.731	1.647	1.417	1.219	165	33
	45-49	Мушки/ *Male*	892	850	725	599	105	21
	45-49	Женски/*Female*	839	797	692	620	60	12
	50-54	Укупно/ *Total*	2.052	2.009	1.785	1.610	138	37
	50-54	Мушки/ *Male*	1.129	1.107	966	840	100	26
	50-54	Женски/*Female*	923	902	819	770	38	11
	55-59	Укупно/ *Total*	1.675	1.660	1.436	1.311	93	32
	55-59	Мушки/ *Male*	973	965	830	743	64	23
	55-59	Женски/*Female*	702	695	606	568	29	9
	60-64	Укупно/ *Total*	1.092	1.078	937	797	109	31
	60-64	Мушки/ *Male*	695	689	600	502	75	23
	60-64	Женски/*Female*	397	389	337	295	34	8
	65-69	Укупно/ *Total*	691	689	592	497	73	22
	65-69	Мушки/ *Male*	488	487	407	339	51	17
	65-69	Женски/*Female*	203	202	185	158	22	5
	70-74	Укупно/ *Total*	541	538	463	399	43	21
	70-74	Мушки/ *Male*	378	378	322	279	28	15

Стари програм			Програм по Болоњи			
Old program			*Program by Bologna*			
Специјалисти	Магистри наука	Доктори наука	Свега	Bachelor и дипломирани	Магистри	Доктори наука
Specialists	*Masters of science*	*Doctors of science*	*All*	*Bachelor and graduated*	*Master's degree*	*Doctor's degree*
5	102	1	1.917	1.511	405	1
1	28	-	697	555	141	1
4	74	1	1.220	956	264	-
17	423	9	1.628	631	983	14
6	177	4	664	285	372	7
11	246	5	964	346	611	7
41	285	33	301	196	96	9
18	120	20	150	99	45	6
23	165	13	151	97	51	3
34	249	73	157	102	51	4
16	104	32	65	43	20	2
18	145	41	92	59	31	2
19	148	61	141	97	36	8
8	70	26	82	60	19	3
11	78	35	59	37	17	5
58	109	63	84	54	25	5
39	61	25	42	27	12	3
19	48	38	42	27	13	2
79	84	61	43	29	11	3
44	59	38	22	14	6	2
35	25	23	21	15	5	1
87	72	65	15	9	3	3
44	44	47	8	6	1	1
43	28	18	7	3	2	2
54	46	41	14	9	4	1
29	32	28	6	4	1	1
25	14	13	8	5	3	-
29	31	37	2	1	-	1
17	28	35	1	-	-	1
12	3	2	1	1	-	-
31	26	18	3	2	1	-
20	21	15	-	-	-	-

наставак/*continued*

Територија	Старост	Пол	Укупно	Стари програм				
				Old program				
				Свега	Дипломирани према дужини трајања студија			
					Graduate with			
					Свега	4 године	5 година	6 година
Area	*Sex*	*Age*	*Total*	*All*	*All*	*4 years*	*5 years*	*6 years*
ХЕРЦЕГОВАЧКО-НЕРЕТВАНСКИ КАНТОН *HERZEGOVINA-NERETVA CANTON*	70-74	Женски/*Female*	163	160	141	120	15	6
	75 и више/ *75 and over*	Укупно/ *Total*	587	583	474	409	44	21
	75 и више/ *75 and over*	Мушки/ *Male*	456	455	363	324	26	13
	75 и више/ *75 and over*	Женски/*Female*	131	128	111	85	18	8
ЧАПЉИНА	Укупно/ *Total*	Укупно/ *Total*	2.237	1.795	1.521	1.287	173	61
	Укупно/ *Total*	Мушки/ *Male*	1.090	921	786	655	98	33
	Укупно/ *Total*	Женски/*Female*	1.147	874	735	632	75	28
	20-24	Укупно/ *Total*	278	61	41	32	9	-
	20-24	Мушки/ *Male*	98	22	17	15	2	-
	20-24	Женски/*Female*	180	39	24	17	7	-
	25-29	Укупно/ *Total*	465	303	232	176	45	11
	25-29	Мушки/ *Male*	196	130	98	72	22	4
	25-29	Женски/*Female*	269	173	134	104	23	7
	30-34	Укупно/ *Total*	303	280	242	210	27	5
	30-34	Мушки/ *Male*	124	117	98	80	15	3
	30-34	Женски/*Female*	179	163	144	130	12	2
	35-39	Укупно/ *Total*	212	199	168	149	15	4
	35-39	Мушки/ *Male*	92	87	74	66	7	1
	35-39	Женски/*Female*	120	112	94	83	8	3
	40-44	Укупно/ *Total*	147	137	120	103	11	6
	40-44	Мушки/ *Male*	61	55	45	38	5	2
	40-44	Женски/*Female*	86	82	75	65	6	4
	45-49	Укупно/ *Total*	169	157	137	114	17	6
	45-49	Мушки/ *Male*	99	92	79	61	13	5
	45-49	Женски/*Female*	70	65	58	53	4	1
	50-54	Укупно/ *Total*	217	216	188	167	17	4
	50-54	Мушки/ *Male*	118	117	102	89	11	2
	50-54	Женски/*Female*	99	99	86	78	6	2
	55-59	Укупно/ *Total*	172	171	147	130	11	6
	55-59	Мушки/ *Male*	101	101	88	77	8	3
	55-59	Женски/*Female*	71	70	59	53	3	3

Стари програм			Програм по Болоњи			
Old program			*Program by Bologna*			
Специјалисти	Магистри наука	Доктори наука	Свега	Bachelor и дипломирани	Магистри	Доктори наука
Specialists	*Masters of science*	*Doctors of science*	*All*	*Bachelor and graduated*	*Master's degree*	*Doctor's degree*
11	5	3	3	2	1	-
37	42	30	4	1	3	-
26	40	26	1	-	1	-
11	2	4	3	1	2	-
63	184	27	442	285	155	2
30	89	16	169	110	58	1
33	95	11	273	175	97	1
1	18	1	217	185	32	-
-	5	-	76	67	9	-
1	13	1	141	118	23	-
5	65	1	162	59	103	-
3	29	-	66	28	38	-
2	36	1	96	31	65	-
4	29	5	23	15	8	-
4	12	3	7	4	3	-
-	17	2	16	11	5	-
4	24	3	13	4	9	-
1	10	2	5	-	5	-
3	14	1	8	4	4	-
-	13	4	10	7	2	1
-	7	3	6	4	2	-
-	6	1	4	3	-	1
7	10	3	12	11	1	-
4	7	2	7	6	1	-
3	3	1	5	5	-	-
11	11	6	1	1	-	-
4	8	3	1	1	-	-
7	3	3	-	-	-	-
15	8	1	1	1	-	-
7	5	1	-	-	-	-
8	3	-	1	1	-	-

наставак/*continued*

Територија	Старост	Пол	Укупно	Стари програм				
				Old program				
				Свега	Дипломирани према дужини трајања студија			
					Graduate with			
					Свега	4 године	5 година	6 година
Area	*Sex*	*Age*	*Total*	*All*	*All*	*4 years*	*5 years*	*6 years*
ЧАПЉИНА	60-64	Укупно/ *Total*	103	102	94	79	9	6
	60-64	Мушки/ *Male*	75	75	70	58	7	5
	60-64	Женски/*Female*	28	27	24	21	2	1
	65-69	Укупно/ *Total*	57	56	49	38	4	7
	65-69	Мушки/ *Male*	43	42	38	31	2	5
	65-69	Женски/*Female*	14	14	11	7	2	2
	70-74	Укупно/ *Total*	57	57	54	46	4	4
	70-74	Мушки/ *Male*	40	40	38	34	3	1
	70-74	Женски/*Female*	17	17	16	12	1	3
	75 и више/ *75 and over*	Укупно/ *Total*	57	56	49	43	4	2
	75 и више/ *75 and over*	Мушки/ *Male*	43	43	39	34	3	2
	75 и више/ *75 and over*	Женски/*Female*	14	13	10	9	1	-
ЧИТЛУК	Укупно/ *Total*	Укупно/ *Total*	1.820	1.317	1.186	1.001	141	44
	Укупно/ *Total*	Мушки/ *Male*	793	625	565	471	69	25
	Укупно/ *Total*	Женски/*Female*	1.027	692	621	530	72	19
	20-24	Укупно/ *Total*	277	28	22	15	7	-
	20-24	Мушки/ *Male*	80	6	5	4	1	-
	20-24	Женски/*Female*	197	22	17	11	6	-
	25-29	Укупно/ *Total*	439	217	197	150	39	8
	25-29	Мушки/ *Male*	161	80	71	53	17	1
	25-29	Женски/*Female*	278	137	126	97	22	7
	30-34	Укупно/ *Total*	248	236	212	178	24	10
	30-34	Мушки/ *Male*	89	83	76	59	12	5
	30-34	Женски/*Female*	159	153	136	119	12	5
	35-39	Укупно/ *Total*	183	178	161	136	16	9
	35-39	Мушки/ *Male*	70	69	62	48	9	5
	35-39	Женски/*Female*	113	109	99	88	7	4
	40-44	Укупно/ *Total*	128	121	103	83	15	5
	40-44	Мушки/ *Male*	55	53	43	37	3	3
	40-44	Женски/*Female*	73	68	60	46	12	2
	45-49	Укупно/ *Total*	141	137	125	112	10	3

Стари програм			Програм по Болоњи			
Old program			*Program by Bologna*			
Специјалисти	Магистри наука	Доктори наука	Свега	Bachelor и дипломирани	Магистри	Доктори наука
Specialists	*Masters of science*	*Doctors of science*	*All*	*Bachelor and graduated*	*Master's degree*	*Doctor's degree*
5	1	2	1	1	-	-
3	1	1	-	-	-	-
2	-	1	1	1	-	-
3	4	-	1	-	-	1
-	4	-	1	-	-	1
3	-	-	-	-	-	-
2	-	1	-	-	-	-
1	-	1	-	-	-	-
1	-	-	-	-	-	-
6	1	-	1	1	-	-
3	1	-	-	-	-	-
3	-	-	1	1	-	-
14	78	39	503	275	224	4
5	32	23	168	101	65	2
9	46	16	335	174	159	2
-	6	-	249	190	59	-
-	1	-	74	61	13	-
-	5	-	175	129	46	-
-	19	1	222	67	153	2
-	8	1	81	30	50	1
-	11	-	141	37	103	1
3	19	2	12	5	6	1
-	7	-	6	3	2	1
3	12	2	6	2	4	-
4	9	4	5	3	2	-
1	4	2	1	1	-	-
3	5	2	4	2	2	-
3	8	7	7	4	3	-
2	6	2	2	2	-	-
1	2	5	5	2	3	-
-	8	4	4	3	1	-

наставак/*continued*

Територија	Старост	Пол	Укупно	Стари програм				
				Old program				
				Свега	Дипломирани према дужини трајања студија			
					Graduate with			
					Свега	4 године	5 година	6 година
Area	*Sex*	*Age*	*Total*	*All*	*All*	*4 years*	*5 years*	*6 years*
ЧИТЛУК	45-49	Мушки/ *Male*	78	77	72	63	6	3
	45-49	Женски/*Female*	63	60	53	49	4	-
	50-54	Укупно/ *Total*	147	147	137	122	14	1
	50-54	Мушки/ *Male*	77	77	72	63	8	1
	50-54	Женски/*Female*	70	70	65	59	6	-
	55-59	Укупно/ *Total*	102	99	92	87	4	1
	55-59	Мушки/ *Male*	67	65	61	57	3	1
	55-59	Женски/*Female*	35	34	31	30	1	-
	60-64	Укупно/ *Total*	68	67	59	51	3	5
	60-64	Мушки/ *Male*	42	41	37	32	1	4
	60-64	Женски/*Female*	26	26	22	19	2	1
	65-69	Укупно/ *Total*	43	43	39	34	4	1
	65-69	Мушки/ *Male*	38	38	34	29	4	1
	65-69	Женски/*Female*	5	5	5	5	-	-
	70-74	Укупно/ *Total*	27	27	24	20	4	-
	70-74	Мушки/ *Male*	20	20	18	14	4	-
	70-74	Женски/*Female*	7	7	6	6	-	-
	75 и више/ *75 and over*	Укупно/ *Total*	17	17	15	13	1	1
	75 и више/ *75 and over*	Мушки/ *Male*	16	16	14	12	1	1
	75 и више/ *75 and over*	Женски/*Female*	1	1	1	1	-	-
ГРАД МОСТАР	Укупно/ *Total*	Укупно/ *Total*	14.199	11.876	10.159	8.840	994	325
	Укупно/ *Total*	Мушки/ *Male*	6.346	5.405	4.535	3.830	556	149
	Укупно/ *Total*	Женски/*Female*	7.853	6.471	5.624	5.010	438	176
	20-24	Укупно/ *Total*	1.249	305	258	228	27	3
	20-24	Мушки/ *Male*	441	82	70	61	9	-
	20-24	Женски/*Female*	808	223	188	167	18	3
	25-29	Укупно/ *Total*	2.687	1.813	1.553	1.308	159	86
	25-29	Мушки/ *Male*	985	635	534	436	73	25
	25-29	Женски/*Female*	1.702	1.178	1.019	872	86	61
	30-34	Укупно/ *Total*	2.264	2.076	1.847	1.605	162	80
	30-34	Мушки/ *Male*	866	778	684	576	78	30

Стари програм			Програм по Болоњи			
Old program			*Program by Bologna*			
Специјалисти	Магистри наука	Доктори наука	Свега	Bachelor и дипломирани	Магистри	Доктори наука
Specialists	*Masters of science*	*Doctors of science*	*All*	*Bachelor and graduated*	*Master's degree*	*Doctor's degree*
-	3	2	1	1	-	-
-	5	2	3	2	1	-
1	3	6	-	-	-	-
-	1	4	-	-	-	-
1	2	2	-	-	-	-
1	2	4	3	2	-	1
1	-	3	2	2	-	-
-	2	1	1	-	-	1
1	3	4	1	1	-	-
-	1	3	1	1	-	-
1	2	1	-	-	-	-
-	-	4	-	-	-	-
-	-	4	-	-	-	-
-	-	-	-	-	-	-
-	-	3	-	-	-	-
-	-	2	-	-	-	-
-	-	1	-	-	-	-
1	1	-	-	-	-	-
1	1	-	-	-	-	-
-	-	-	-	-	-	-
324	1.051	342	2.323	1.355	927	41
175	501	194	941	568	351	22
149	550	148	1.382	787	576	19
1	46	-	944	709	234	1
-	12	-	359	273	85	1
1	34	-	585	436	149	-
9	247	4	874	333	529	12
2	99	-	350	147	197	6
7	148	4	524	186	332	6
29	185	15	188	115	65	8
11	75	8	88	55	28	5

наставак/*continued*

Територија	Старост	Пол	Укупно	Стари програм				
				Old program				
				Свега	Дипломирани према дужини трајања студија			
					Graduate with			
					Свега	4 године	5 година	6 година
Area	*Sex*	*Age*	*Total*	*All*	*All*	*4 years*	*5 years*	*6 years*
ГРАД МОСТАР	30-34	Женски/*Female*	1.398	1.298	1.163	1.029	84	50
	35-39	Укупно/ *Total*	1.655	1.540	1.287	1.130	118	39
	35-39	Мушки/ *Male*	639	594	490	410	62	18
	35-39	Женски/*Female*	1.016	946	797	720	56	21
	40-44	Укупно/ *Total*	1.035	945	788	669	103	16
	40-44	Мушки/ *Male*	432	382	318	257	52	9
	40-44	Женски/*Female*	603	563	470	412	51	7
	45-49	Укупно/ *Total*	1.063	1.008	850	734	99	17
	45-49	Мушки/ *Male*	491	467	386	316	60	10
	45-49	Женски/*Female*	572	541	464	418	39	7
	50-54	Укупно/ *Total*	1.256	1.221	1.077	985	70	22
	50-54	Мушки/ *Male*	648	632	540	473	52	15
	50-54	Женски/*Female*	608	589	537	512	18	7
	55-59	Укупно/ *Total*	1.022	1.013	856	790	57	9
	55-59	Мушки/ *Male*	541	536	443	401	38	4
	55-59	Женски/*Female*	481	477	413	389	19	5
	60-64	Укупно/ *Total*	708	701	602	502	85	15
	60-64	Мушки/ *Male*	426	423	364	294	59	11
	60-64	Женски/*Female*	282	278	238	208	26	4
	65-69	Укупно/ *Total*	465	465	393	332	51	10
	65-69	Мушки/ *Male*	308	308	250	206	36	8
	65-69	Женски/*Female*	157	157	143	126	15	2
	70-74	Укупно/ *Total*	381	378	319	277	30	12
	70-74	Мушки/ *Male*	259	259	216	186	19	11
	70-74	Женски/*Female*	122	119	103	91	11	1
	75 и више/ *75 and over*	Укупно/ *Total*	414	411	329	280	33	16
	75 и више/ *75 and over*	Мушки/ *Male*	310	309	240	214	18	8
	75 и више/ *75 and over*	Женски/*Female*	104	102	89	66	15	8
ЈАБЛАНИЦА	Укупно/ *Total*	Укупно/ *Total*	669	563	513	468	36	9
	Укупно/ *Total*	Мушки/ *Male*	322	271	242	215	21	6
	Укупно/ *Total*	Женски/*Female*	347	292	271	253	15	3

Стари програм			Програм по Болоњи			
Old program			*Program by Bologna*			
Специјалисти	Магистри наука	Доктори наука	Свега	Bachelor и дипломирани	Магистри	Доктори наука
Specialists	*Masters of science*	*Doctors of science*	*All*	*Bachelor and graduated*	*Master's degree*	*Doctor's degree*
18	110	7	100	60	37	3
19	183	51	115	74	37	4
10	74	20	45	30	13	2
9	109	31	70	44	24	2
11	107	39	90	58	25	7
5	45	14	50	32	15	3
6	62	25	40	26	10	4
39	72	47	55	34	18	3
26	39	16	24	16	7	1
13	33	31	31	18	11	2
49	50	45	35	24	8	3
28	36	28	16	11	3	2
21	14	17	19	13	5	1
59	49	49	9	4	3	2
29	30	34	5	3	1	1
30	19	15	4	1	2	1
36	33	30	7	2	4	1
18	22	19	3	1	1	1
18	11	11	4	1	3	-
24	24	24	-	-	-	-
15	21	22	-	-	-	-
9	3	2	-	-	-	-
22	23	14	3	2	1	-
13	18	12	-	-	-	-
9	5	2	3	2	1	-
26	32	24	3	-	3	-
18	30	21	1	-	1	-
8	2	3	2	-	2	-
9	37	4	106	86	20	-
4	21	4	51	44	7	-
5	16	-	55	42	13	-

наставак/*continued*

Територија	Старост	Пол	Укупно	Стари програм				
				Old program				
				Свега	Дипломирани према дужини трајања студија			
					Graduate with			
					Свега	4 године	5 година	6 година
Area	*Sex*	*Age*	*Total*	*All*	*All*	*4 years*	*5 years*	*6 years*
ЈАБЛАНИЦА	20-24	Укупно/ *Total*	93	44	43	41	1	1
	20-24	Мушки/ *Male*	24	6	5	4	-	1
	20-24	Женски/*Female*	69	38	38	37	1	-
	25-29	Укупно/ *Total*	182	139	127	117	8	2
	25-29	Мушки/ *Male*	68	47	41	38	2	1
	25-29	Женски/*Female*	114	92	86	79	6	1
	30-34	Укупно/ *Total*	117	109	101	91	8	2
	30-34	Мушки/ *Male*	51	45	41	37	4	-
	30-34	Женски/*Female*	66	64	60	54	4	2
	35-39	Укупно/ *Total*	62	60	54	50	4	-
	35-39	Мушки/ *Male*	34	32	29	27	2	-
	35-39	Женски/*Female*	28	28	25	23	2	-
	40-44	Укупно/ *Total*	41	39	36	33	3	-
	40-44	Мушки/ *Male*	21	19	18	15	3	-
	40-44	Женски/*Female*	20	20	18	18	-	-
	45-49	Укупно/ *Total*	30	30	28	21	6	1
	45-49	Мушки/ *Male*	17	17	16	10	5	1
	45-49	Женски/*Female*	13	13	12	11	1	-
	50-54	Укупно/ *Total*	60	59	53	49	3	1
	50-54	Мушки/ *Male*	39	38	35	32	2	1
	50-54	Женски/*Female*	21	21	18	17	1	-
	55-59	Укупно/ *Total*	41	41	37	35	1	1
	55-59	Мушки/ *Male*	32	32	28	26	1	1
	55-59	Женски/*Female*	9	9	9	9	-	-
	60-64	Укупно/ *Total*	24	23	18	18	-	-
	60-64	Мушки/ *Male*	19	18	15	15	-	-
	60-64	Женски/*Female*	5	5	3	3	-	-
	65-69	Укупно/ *Total*	12	12	10	7	2	1
	65-69	Мушки/ *Male*	11	11	9	6	2	1
	65-69	Женски/*Female*	1	1	1	1	-	-
	70-74	Укупно/ *Total*	3	3	2	2	-	-
	70-74	Мушки/ *Male*	3	3	2	2	-	-

Стари програм			Програм по Болоњи			
Old program			*Program by Bologna*			
Специјалисти	Магистри наука	Доктори наука	Свега	Bachelor и дипломирани	Магистри	Доктори наука
Specialists	*Masters of science*	*Doctors of science*	*All*	*Bachelor and graduated*	*Master's degree*	*Doctor's degree*
-	1	-	49	48	1	-
-	1	-	18	18	-	-
-	-	-	31	30	1	-
-	12	-	43	26	17	-
-	6	-	21	15	6	-
-	6	-	22	11	11	-
-	8	-	8	7	1	-
-	4	-	6	6	-	-
-	4	-	2	1	1	-
1	5	-	2	2	-	-
-	3	-	2	2	-	-
1	2	-	-	-	-	-
-	2	1	2	2	-	-
-	-	1	2	2	-	-
-	2	-	-	-	-	-
-	2	-	-	-	-	-
-	1	-	-	-	-	-
-	1	-	-	-	-	-
4	2	-	1	-	1	-
2	1	-	1	-	1	-
2	1	-	-	-	-	-
1	3	-	-	-	-	-
1	3	-	-	-	-	-
-	-	-	-	-	-	-
2	2	1	1	1	-	-
-	2	1	1	1	-	-
2	-	-	-	-	-	-
-	-	2	-	-	-	-
-	-	2	-	-	-	-
-	-	-	-	-	-	-
1	-	-	-	-	-	-
1	-	-	-	-	-	-

наставак/*continued*

Територија	Старост	Пол	Укупно	Стари програм				
				Old program				
				Свега	Дипломирани према дужини трајања студија			
					Graduate with			
					Свега	4 године	5 година	6 година
Area	*Sex*	*Age*	*Total*	*All*	*All*	*4 years*	*5 years*	*6 years*
ЈАБЛАНИЦА	70-74	Женски/*Female*	-	-	-	-	-	-
	75 и више/ *75 and over*	Укупно/ *Total*	4	4	4	4	-	-
	75 и више/ *75 and over*	Мушки/ *Male*	3	3	3	3	-	-
	75 и више/ *75 and over*	Женски/*Female*	1	1	1	1	-	-
КОЊИЦ	Укупно/ *Total*	Укупно/ *Total*	1.710	1.404	1.258	1.118	107	33
	Укупно/ *Total*	Мушки/ *Male*	879	730	645	568	63	14
	Укупно/ *Total*	Женски/*Female*	831	674	613	550	44	19
	20-24	Укупно/ *Total*	227	65	63	56	5	2
	20-24	Мушки/ *Male*	86	21	21	20	1	-
	20-24	Женски/*Female*	141	44	42	36	4	2
	25-29	Укупно/ *Total*	357	275	256	228	19	9
	25-29	Мушки/ *Male*	145	103	95	84	8	3
	25-29	Женски/*Female*	212	172	161	144	11	6
	30-34	Укупно/ *Total*	227	203	184	161	14	9
	30-34	Мушки/ *Male*	90	74	67	56	9	2
	30-34	Женски/*Female*	137	129	117	105	5	7
	35-39	Укупно/ *Total*	162	149	129	113	11	5
	35-39	Мушки/ *Male*	79	71	60	51	6	3
	35-39	Женски/*Female*	83	78	69	62	5	2
	40-44	Укупно/ *Total*	142	127	113	102	11	-
	40-44	Мушки/ *Male*	80	68	61	55	6	-
	40-44	Женски/*Female*	62	59	52	47	5	-
	45-49	Укупно/ *Total*	114	107	86	73	12	1
	45-49	Мушки/ *Male*	72	67	54	44	10	-
	45-49	Женски/*Female*	42	40	32	29	2	1
	50-54	Укупно/ *Total*	139	137	119	108	11	-
	50-54	Мушки/ *Male*	90	89	76	67	9	-
	50-54	Женски/*Female*	49	48	43	41	2	-
	55-59	Укупно/ *Total*	141	141	126	115	8	3
	55-59	Мушки/ *Male*	84	84	75	69	3	3
	55-59	Женски/*Female*	57	57	51	46	5	-

Стари програм			Програм по Болоњи			
Old program			*Program by Bologna*			
Специјалисти	Магистри наука	Доктори наука	Свега	Bachelor и дипломирани	Магистри	Доктори наука
Specialists	*Masters of science*	*Doctors of science*	*All*	*Bachelor and graduated*	*Master's degree*	*Doctor's degree*
-	-	-	-	-	-	-
-	-	-	-	-	-	-
-	-	-	-	-	-	-
-	-	-	-	-	-	-
36	87	23	306	258	47	1
26	45	14	149	123	25	1
10	42	9	157	135	22	-
-	2	-	162	145	17	-
-	-	-	65	57	8	-
-	2	-	97	88	9	-
-	19	-	82	56	26	-
-	8	-	42	29	13	-
-	11	-	40	27	13	-
-	16	3	24	23	1	-
-	5	2	16	15	1	-
-	11	1	8	8	-	-
3	13	4	13	13	-	-
3	7	1	8	8	-	-
-	6	3	5	5	-	-
2	7	5	15	14	1	-
-	4	3	12	11	1	-
2	3	2	3	3	-	-
4	11	6	7	4	2	1
3	6	4	5	2	2	1
1	5	2	2	2	-	-
10	7	1	2	2	-	-
7	5	1	1	1	-	-
3	2	-	1	1	-	-
6	5	4	-	-	-	-
3	3	3	-	-	-	-
3	2	1	-	-	-	-

наставак/*continued*

Територија	Старост	Пол	Укупно	Стари програм / *Old program*				
				Свега	Дипломирани према дужини трајања студија / *Graduate with*			
					Свега	4 године	5 година	6 година
Area	*Sex*	*Age*	*Total*	*All*	*All*	*4 years*	*5 years*	*6 years*
КОЊИЦ	60-64	Укупно/ *Total*	78	78	72	64	6	2
	60-64	Мушки/ *Male*	57	57	52	46	4	2
	60-64	Женски/*Female*	21	21	20	18	2	-
	65-69	Укупно/ *Total*	48	47	44	40	4	-
	65-69	Мушки/ *Male*	38	38	35	32	3	-
	65-69	Женски/*Female*	10	9	9	8	1	-
	70-74	Укупно/ *Total*	35	35	30	25	4	1
	70-74	Мушки/ *Male*	24	24	19	17	2	-
	70-74	Женски/*Female*	11	11	11	8	2	1
	75 и више/ *75 and over*	Укупно/ *Total*	40	40	36	33	2	1
	75 и више/ *75 and over*	Мушки/ *Male*	34	34	30	27	2	1
	75 и више/ *75 and over*	Женски/*Female*	6	6	6	6	-	-
НЕУМ	Укупно/ *Total*	Укупно/ *Total*	532	399	351	274	67	10
	Укупно/ *Total*	Мушки/ *Male*	287	227	189	150	33	6
	Укупно/ *Total*	Женски/*Female*	245	172	162	124	34	4
	20-24	Укупно/ *Total*	58	5	4	3	1	-
	20-24	Мушки/ *Male*	21	2	1	-	1	-
	20-24	Женски/*Female*	37	3	3	3	-	-
	25-29	Укупно/ *Total*	111	48	39	18	18	3
	25-29	Мушки/ *Male*	46	15	8	5	2	1
	25-29	Женски/*Female*	65	33	31	13	16	2
	30-34	Укупно/ *Total*	83	75	68	55	12	1
	30-34	Мушки/ *Male*	37	32	29	22	7	-
	30-34	Женски/*Female*	46	43	39	33	5	1
	35-39	Укупно/ *Total*	44	44	40	31	8	1
	35-39	Мушки/ *Male*	24	24	20	15	4	1
	35-39	Женски/*Female*	20	20	20	16	4	-
	40-44	Укупно/ *Total*	37	34	32	28	4	-
	40-44	Мушки/ *Male*	20	19	18	14	4	-
	40-44	Женски/*Female*	17	15	14	14	-	-
	45-49	Укупно/ *Total*	37	34	31	25	5	1

Стари програм			Програм по Болоњи			
Old program			*Program by Bologna*			
Специјалисти	Магистри наука	Доктори наука	Свега	Bachelor и дипломирани	Магистри	Доктори наука
Specialists	*Masters of science*	*Doctors of science*	*All*	*Bachelor and graduated*	*Master's degree*	*Doctor's degree*
5	1	-	-	-	-	-
4	1	-	-	-	-	-
1	-	-	-	-	-	-
1	2	-	1	1	-	-
1	2	-	-	-	-	-
-	-	-	1	1	-	-
3	2	-	-	-	-	-
3	2	-	-	-	-	-
-	-	-	-	-	-	-
2	2	-	-	-	-	-
2	2	-	-	-	-	-
-	-	-	-	-	-	-
10	25	13	133	74	59	-
8	18	12	60	34	26	-
2	7	1	73	40	33	-
-	1	-	53	37	16	-
-	1	-	19	14	5	-
-	-	-	34	23	11	-
-	9	-	63	25	38	-
-	7	-	31	12	19	-
-	2	-	32	13	19	-
1	5	1	8	8	-	-
-	2	1	5	5	-	-
1	3	-	3	3	-	-
1	1	2	-	-	-	-
1	1	2	-	-	-	-
-	-	-	-	-	-	-
-	-	2	3	1	2	-
-	-	1	1	1	-	-
-	-	1	2	-	2	-
3	-	-	3	-	3	-

наставак/*continued*

Територија	Старост	Пол	Укупно	Стари програм				
				Old program				
				Свега	Дипломирани према дужини трајања студија			
					Graduate with			
					Свега	4 године	5 година	6 година
Area	*Sex*	*Age*	*Total*	*All*	*All*	*4 years*	*5 years*	*6 years*
НЕУМ	45-49	Мушки/ *Male*	23	21	19	16	2	1
	45-49	Женски/*Female*	14	13	12	9	3	-
	50-54	Укупно/ *Total*	44	43	39	33	5	1
	50-54	Мушки/ *Male*	26	25	23	17	5	1
	50-54	Женски/*Female*	18	18	16	16	-	-
	55-59	Укупно/ *Total*	36	35	34	27	5	2
	55-59	Мушки/ *Male*	29	28	27	21	4	2
	55-59	Женски/*Female*	7	7	7	6	1	-
	60-64	Укупно/ *Total*	40	39	32	29	3	-
	60-64	Мушки/ *Male*	26	26	19	18	1	-
	60-64	Женски/*Female*	14	13	13	11	2	-
	65-69	Укупно/ *Total*	14	14	12	7	4	1
	65-69	Мушки/ *Male*	9	9	7	5	2	-
	65-69	Женски/*Female*	5	5	5	2	2	1
	70-74	Укупно/ *Total*	8	8	8	8	-	-
	70-74	Мушки/ *Male*	7	7	7	7	-	-
	70-74	Женски/*Female*	1	1	1	1	-	-
	75 и више/ *75 and over*	Укупно/ *Total*	20	20	12	10	2	-
	75 и више/ *75 and over*	Мушки/ *Male*	19	19	11	10	1	-
	75 и више/ *75 and over*	Женски/*Female*	1	1	1	-	1	-
ПРОЗОР	Укупно/ *Total*	Укупно/ *Total*	911	688	621	524	63	34
	Укупно/ *Total*	Мушки/ *Male*	482	390	348	286	36	26
	Укупно/ *Total*	Женски/*Female*	429	298	273	238	27	8
	20-24	Укупно/ *Total*	133	32	28	20	6	2
	20-24	Мушки/ *Male*	47	13	11	8	1	2
	20-24	Женски/*Female*	86	19	17	12	5	-
	25-29	Укупно/ *Total*	212	129	107	83	19	5
	25-29	Мушки/ *Male*	94	58	48	37	11	-
	25-29	Женски/*Female*	118	71	59	46	8	5
	30-34	Укупно/ *Total*	169	148	137	124	9	4
	30-34	Мушки/ *Male*	86	75	68	60	4	4

Стари програм			Програм по Болоњи			
Old program			*Program by Bologna*			
Специјалисти	Магистри наука	Доктори наука	Свега	Bachelor и дипломирани	Магистри	Доктори наука
Specialists	*Masters of science*	*Doctors of science*	*All*	*Bachelor and graduated*	*Master's degree*	*Doctor's degree*
2	-	-	2	-	2	-
1	-	-	1	-	1	-
1	2	1	1	1	-	-
1	-	1	1	1	-	-
-	2	-	-	-	-	-
1	-	-	1	1	-	-
1	-	-	1	1	-	-
-	-	-	-	-	-	-
2	3	2	1	1	-	-
2	3	2	-	-	-	-
-	-	-	1	1	-	-
-	-	2	-	-	-	-
-	-	2	-	-	-	-
-	-	-	-	-	-	-
-	-	-	-	-	-	-
-	-	-	-	-	-	-
-	-	-	-	-	-	-
1	4	3	-	-	-	-
1	4	3	-	-	-	-
-	-	-	-	-	-	-
9	46	12	223	138	85	-
6	26	10	92	51	41	-
3	20	2	131	87	44	-
1	3	-	101	86	15	-
1	1	-	34	29	5	-
-	2	-	67	57	10	-
-	21	1	83	26	57	-
-	9	1	36	9	27	-
-	12	-	47	17	30	-
3	7	1	21	13	8	-
2	4	1	11	5	6	-

наставак/*continued*

Територија	Старост	Пол	Укупно	Стари програм				
				Old program				
				Свега	Дипломирани према дужини трајања студија			
					Graduate with			
					Свега	4 године	5 година	6 година
Area	*Sex*	*Age*	*Total*	*All*	*All*	*4 years*	*5 years*	*6 years*
ПРОЗОР	30-34	Женски/*Female*	83	73	69	64	5	-
	35-39	Укупно/ *Total*	97	91	85	74	8	3
	35-39	Мушки/ *Male*	45	42	38	31	4	3
	35-39	Женски/*Female*	52	49	47	43	4	-
	40-44	Укупно/ *Total*	76	69	66	52	8	6
	40-44	Мушки/ *Male*	44	40	39	28	5	6
	40-44	Женски/*Female*	32	29	27	24	3	-
	45-49	Укупно/ *Total*	57	56	51	46	3	2
	45-49	Мушки/ *Male*	36	35	31	28	3	-
	45-49	Женски/*Female*	21	21	20	18	-	2
	50-54	Укупно/ *Total*	67	64	57	48	7	2
	50-54	Мушки/ *Male*	49	47	41	33	6	2
	50-54	Женски/*Female*	18	17	16	15	1	-
	55-59	Укупно/ *Total*	46	46	40	33	2	5
	55-59	Мушки/ *Male*	40	40	35	28	2	5
	55-59	Женски/*Female*	6	6	5	5	-	-
	60-64	Укупно/ *Total*	22	21	21	19	-	2
	60-64	Мушки/ *Male*	15	14	14	13	-	1
	60-64	Женски/*Female*	7	7	7	6	-	1
	65-69	Укупно/ *Total*	15	15	13	13	-	-
	65-69	Мушки/ *Male*	11	11	9	9	-	-
	65-69	Женски/*Female*	4	4	4	4	-	-
	70-74	Укупно/ *Total*	11	11	10	7	1	2
	70-74	Мушки/ *Male*	9	9	8	6	-	2
	70-74	Женски/*Female*	2	2	2	1	1	-
	75 и више/ *75 and over*	Укупно/ *Total*	6	6	6	5	-	1
	75 и више/ *75 and over*	Мушки/ *Male*	6	6	6	5	-	1
	75 и више/ *75 and over*	Женски/*Female*	-	-	-	-	-	-
РАВНО	Укупно/ *Total*	Укупно/ *Total*	305	265	210	166	31	13
	Укупно/ *Total*	Мушки/ *Male*	173	152	122	93	21	8
	Укупно/ *Total*	Женски/*Female*	132	113	88	73	10	5

Стари програм			Програм по Болоњи			
Old program			*Program by Bologna*			
Специјалисти	Магистри наука	Доктори наука	Свега	Bachelor и дипломирани	Магистри	Доктори наука
Specialists	*Masters of science*	*Doctors of science*	*All*	*Bachelor and graduated*	*Master's degree*	*Doctor's degree*
1	3	-	10	8	2	-
-	3	3	6	4	2	-
-	2	2	3	2	1	-
-	1	1	3	2	1	-
1	1	1	7	6	1	-
-	-	1	4	4	-	-
1	1	-	3	2	1	-
2	1	2	1	1	-	-
2	1	1	1	1	-	-
-	-	1	-	-	-	-
1	6	-	3	1	2	-
1	5	-	2	-	2	-
-	1	-	1	1	-	-
1	2	3	-	-	-	-
-	2	3	-	-	-	-
1	-	-	-	-	-	-
-	-	-	1	1	-	-
-	-	-	1	1	-	-
-	-	-	-	-	-	-
-	1	1	-	-	-	-
-	1	1	-	-	-	-
-	-	-	-	-	-	-
-	1	-	-	-	-	-
-	1	-	-	-	-	-
-	-	-	-	-	-	-
-	-	-	-	-	-	-
-	-	-	-	-	-	-
-	-	-	-	-	-	-
13	31	11	40	13	27	-
7	17	6	21	8	13	-
6	14	5	19	5	14	-

наставак/*continued*

Територија	Старост	Пол	Укупно	Стари програм				
				Old program				
				Свега	Дипломирани према дужини трајања студија			
					Graduate with			
					Свега	4 године	5 година	6 година
Area	*Sex*	*Age*	*Total*	*All*	*All*	*4 years*	*5 years*	*6 years*
РАВНО	20-24	Укупно/ *Total*	51	30	13	12	1	-
	20-24	Мушки/ *Male*	21	9	5	5	-	-
	20-24	Женски/*Female*	30	21	8	7	1	-
	25-29	Укупно/ *Total*	56	44	35	24	9	2
	25-29	Мушки/ *Male*	30	25	18	10	7	1
	25-29	Женски/*Female*	26	19	17	14	2	1
	30-34	Укупно/ *Total*	36	32	29	25	3	1
	30-34	Мушки/ *Male*	16	14	11	9	2	-
	30-34	Женски/*Female*	20	18	18	16	1	1
	35-39	Укупно/ *Total*	35	34	29	24	2	3
	35-39	Мушки/ *Male*	19	18	16	12	2	2
	35-39	Женски/*Female*	16	16	13	12	-	1
	40-44	Укупно/ *Total*	28	26	22	16	5	1
	40-44	Мушки/ *Male*	18	17	14	9	4	1
	40-44	Женски/*Female*	10	9	8	7	1	-
	45-49	Укупно/ *Total*	23	23	18	12	5	1
	45-49	Мушки/ *Male*	12	12	9	7	2	-
	45-49	Женски/*Female*	11	11	9	5	3	1
	50-54	Укупно/ *Total*	23	23	21	16	4	1
	50-54	Мушки/ *Male*	15	15	14	11	2	1
	50-54	Женски/*Female*	8	8	7	5	2	-
	55-59	Укупно/ *Total*	19	19	17	13	2	2
	55-59	Мушки/ *Male*	15	15	15	11	2	2
	55-59	Женски/*Female*	4	4	2	2	-	-
	60-64	Укупно/ *Total*	10	10	7	6	-	1
	60-64	Мушки/ *Male*	7	7	4	4	-	-
	60-64	Женски/*Female*	3	3	3	2	-	1
	65-69	Укупно/ *Total*	10	10	9	8	-	1
	65-69	Мушки/ *Male*	7	7	6	5	-	1
	65-69	Женски/*Female*	3	3	3	3	-	-
	70-74	Укупно/ *Total*	4	4	4	4	-	-
	70-74	Мушки/ *Male*	4	4	4	4	-	-

Стари програм			Програм по Болоњи			
Old program			*Program by Bologna*			
Специјалисти	Магистри наука	Доктори наука	Свега	Bachelor и дипломирани	Магистри	Доктори наука
Specialists	*Masters of science*	*Doctors of science*	*All*	*Bachelor and graduated*	*Master's degree*	*Doctor's degree*
2	15	-	21	9	12	-
-	4	-	12	5	7	-
2	11	-	9	4	5	-
1	8	-	12	2	10	-
1	6	-	5	1	4	-
-	2	-	7	1	6	-
-	3	-	4	1	3	-
-	3	-	2	1	1	-
-	-	-	2	-	2	-
1	2	2	1	-	1	-
-	1	1	1	-	1	-
1	1	1	-	-	-	-
2	2	-	2	1	1	-
1	2	-	1	1	-	-
1	-	-	1	-	1	-
3	1	1	-	-	-	-
2	1	-	-	-	-	-
1	-	1	-	-	-	-
-	-	2	-	-	-	-
-	-	1	-	-	-	-
-	-	1	-	-	-	-
1	-	1	-	-	-	-
-	-	-	-	-	-	-
1	-	1	-	-	-	-
2	-	1	-	-	-	-
2	-	1	-	-	-	-
-	-	-	-	-	-	-
-	-	1	-	-	-	-
-	-	1	-	-	-	-
-	-	-	-	-	-	-
-	-	-	-	-	-	-
-	-	-	-	-	-	-

наставак/*continued*

Територија	Старост	Пол	Укупно	Стари програм				
				Old program				
				Свега	Дипломирани према дужини трајања студија			
					Graduate with			
					Свега	4 године	5 година	6 година
Area	*Sex*	*Age*	*Total*	*All*	*All*	*4 years*	*5 years*	*6 years*
РАВНО	70-74	Женски/*Female*	-	-	-	-	-	-
	75 и више/ *75 and over*	Укупно/ *Total*	10	10	6	6	-	-
	75 и више/ *75 and over*	Мушки/ *Male*	9	9	6	6	-	-
	75 и више/ *75 and over*	Женски/*Female*	1	1	-	-	-	-
СТОЛАЦ	Укупно/ *Total*	Укупно/ *Total*	1.261	1.028	916	792	93	31
	Укупно/ *Total*	Мушки/ *Male*	609	522	463	394	50	19
	Укупно/ *Total*	Женски/*Female*	652	506	453	398	43	12
	20-24	Укупно/ *Total*	175	54	44	33	10	1
	20-24	Мушки/ *Male*	58	18	15	9	5	1
	20-24	Женски/*Female*	117	36	29	24	5	-
	25-29	Укупно/ *Total*	289	202	175	156	15	4
	25-29	Мушки/ *Male*	98	66	59	52	6	1
	25-29	Женски/*Female*	191	136	116	104	9	3
	30-34	Укупно/ *Total*	191	178	158	142	8	8
	30-34	Мушки/ *Male*	84	75	61	53	4	4
	30-34	Женски/*Female*	107	103	97	89	4	4
	35-39	Укупно/ *Total*	119	117	103	87	13	3
	35-39	Мушки/ *Male*	48	48	44	35	7	2
	35-39	Женски/*Female*	71	69	59	52	6	1
	40-44	Укупно/ *Total*	95	90	80	57	20	3
	40-44	Мушки/ *Male*	47	43	36	23	10	3
	40-44	Женски/*Female*	48	47	44	34	10	-
	45-49	Укупно/ *Total*	97	95	91	82	8	1
	45-49	Мушки/ *Male*	64	62	59	54	4	1
	45-49	Женски/*Female*	33	33	32	28	4	-
	50-54	Укупно/ *Total*	99	99	94	82	7	5
	50-54	Мушки/ *Male*	67	67	63	55	5	3
	50-54	Женски/*Female*	32	32	31	27	2	2
	55-59	Укупно/ *Total*	96	95	87	81	3	3
	55-59	Мушки/ *Male*	64	64	58	53	3	2
	55-59	Женски/*Female*	32	31	29	28	-	1

Стари програм			Програм по Болоњи			
Old program			*Program by Bologna*			
Специјалисти	Магистри наука	Доктори наука	Свега	Bachelor и дипломирани	Магистри	Доктори наука
Specialists	*Masters of science*	*Doctors of science*	*All*	*Bachelor and graduated*	*Master's degree*	*Doctor's degree*
-	-	-	-	-	-	-
1	-	3	-	-	-	-
1	-	2	-	-	-	-
-	-	1	-	-	-	-
13	78	21	233	158	74	1
7	35	17	87	54	32	1
6	43	4	146	104	42	-
-	10	-	121	102	19	-
-	3	-	40	31	9	-
-	7	-	81	71	10	-
2	23	2	87	37	50	-
-	5	2	32	14	18	-
2	18	-	55	23	32	-
1	13	6	13	9	4	-
1	8	5	9	5	4	-
-	5	1	4	4	-	-
1	9	4	2	2	-	-
-	2	2	-	-	-	-
1	7	2	2	2	-	-
-	8	2	5	4	1	-
-	6	1	4	3	1	-
-	2	1	1	1	-	-
-	4	-	2	1	-	1
-	3	-	2	1	-	1
-	1	-	-	-	-	-
2	3	-	-	-	-	-
1	3	-	-	-	-	-
1	-	-	-	-	-	-
2	3	3	1	1	-	-
2	1	3	-	-	-	-
-	2	-	1	1	-	-

наставак/*continued*

Територија	Старост	Пол	Укупно	Стари програм / *Old program*				
				Свега	Дипломирани према дужини трајања студија / *Graduate with*			
					Свега	4 године	5 година	6 година
Area	*Sex*	*Age*	*Total*	*All*	*All*	*4 years*	*5 years*	*6 years*
СТОЛАЦ	60-64	Укупно/ *Total*	39	37	32	29	3	-
	60-64	Мушки/ *Male*	28	28	25	22	3	-
	60-64	Женски/*Female*	11	9	7	7	-	-
	65-69	Укупно/ *Total*	27	27	23	18	4	1
	65-69	Мушки/ *Male*	23	23	19	16	2	1
	65-69	Женски/*Female*	4	4	4	2	2	-
	70-74	Укупно/ *Total*	15	15	12	10	-	2
	70-74	Мушки/ *Male*	12	12	10	9	-	1
	70-74	Женски/*Female*	3	3	2	1	-	1
	75 и више/ *75 and over*	Укупно/ *Total*	19	19	17	15	2	-
	75 и више/ *75 and over*	Мушки/ *Male*	16	16	14	13	1	-
	75 и више/ *75 and over*	Женски/*Female*	3	3	3	2	1	-
ЗАПАДНОХЕРЦЕГОВАЧКИ КАНТОН *WEST HERZEGOVINA CANTON*	Укупно/ *Total*	Укупно/ *Total*	9.444	7.353	6.252	5.013	1.032	207
	Укупно/ *Total*	Мушки/ *Male*	4.566	3.787	3.239	2.535	584	120
	Укупно/ *Total*	Женски/*Female*	4.878	3.566	3.013	2.478	448	87
	20-24	Укупно/ *Total*	1.248	211	122	78	40	4
	20-24	Мушки/ *Male*	423	73	49	33	16	-
	20-24	Женски/*Female*	825	138	73	45	24	4
	25-29	Укупно/ *Total*	2.072	1.227	924	667	215	42
	25-29	Мушки/ *Male*	790	448	340	240	83	17
	25-29	Женски/*Female*	1.282	779	584	427	132	25
	30-34	Укупно/ *Total*	1.376	1.273	1.146	960	153	33
	30-34	Мушки/ *Male*	560	520	469	385	71	13
	30-34	Женски/*Female*	816	753	677	575	82	20
	35-39	Укупно/ *Total*	1.016	967	848	703	121	24
	35-39	Мушки/ *Male*	425	406	351	270	66	15
	35-39	Женски/*Female*	591	561	497	433	55	9
	40-44	Укупно/ *Total*	640	621	536	409	105	22
	40-44	Мушки/ *Male*	313	301	259	185	63	11
	40-44	Женски/*Female*	327	320	277	224	42	11
	45-49	Укупно/ *Total*	655	640	562	456	90	16

Стари програм			Програм по Болоњи			
Old program			*Program by Bologna*			
Специјалисти	Магистри наука	Доктори наука	Свега	Bachelor и дипломирани	Магистри	Доктори наука
Specialists	*Masters of science*	*Doctors of science*	*All*	*Bachelor and graduated*	*Master's degree*	*Doctor's degree*
1	3	1	2	2	-	-
-	2	1	-	-	-	-
1	1	-	2	2	-	-
1	-	3	-	-	-	-
1	-	3	-	-	-	-
-	-	-	-	-	-	-
3	-	-	-	-	-	-
2	-	-	-	-	-	-
1	-	-	-	-	-	-
-	2	-	-	-	-	-
-	2	-	-	-	-	-
-	-	-	-	-	-	-
149	779	173	2.091	1.178	888	25
80	349	119	779	437	334	8
69	430	54	1.312	741	554	17
2	86	1	1.037	786	244	7
-	24	-	350	271	78	1
2	62	1	687	515	166	6
17	282	4	845	267	574	4
9	97	2	342	116	224	2
8	185	2	503	151	350	2
19	95	13	103	58	43	2
7	36	8	40	23	17	-
12	59	5	63	35	26	2
15	81	23	49	31	13	5
7	36	12	19	13	5	1
8	45	11	30	18	8	4
16	52	17	19	13	5	1
8	26	8	12	8	4	-
8	26	9	7	5	1	1
14	45	19	15	10	3	2

наставак/*continued*

Територија	Старост	Пол	Укупно	Стари програм				
				Old program				
				Свега	Дипломирани према дужини трајања студија			
					Graduate with			
					Свега	4 године	5 година	6 година
Area	*Sex*	*Age*	*Total*	*All*	*All*	*4 years*	*5 years*	*6 years*
ЗАПАДНОХЕРЦЕГОВАЧКИ КАНТОН *WEST HERZEGOVINA CANTON*	45-49	Мушки/ *Male*	353	348	305	238	60	7
	45-49	Женски/*Female*	302	292	257	218	30	9
	50-54	Укупно/ *Total*	817	809	732	607	115	10
	50-54	Мушки/ *Male*	510	506	453	368	77	8
	50-54	Женски/*Female*	307	303	279	239	38	2
	55-59	Укупно/ *Total*	624	618	536	444	78	14
	55-59	Мушки/ *Male*	417	415	361	293	57	11
	55-59	Женски/*Female*	207	203	175	151	21	3
	60-64	Укупно/ *Total*	387	383	338	277	49	12
	60-64	Мушки/ *Male*	274	272	240	195	35	10
	60-64	Женски/*Female*	113	111	98	82	14	2
	65-69	Укупно/ *Total*	275	274	239	188	40	11
	65-69	Мушки/ *Male*	214	213	183	140	34	9
	65-69	Женски/*Female*	61	61	56	48	6	2
	70-74	Укупно/ *Total*	183	181	150	126	13	11
	70-74	Мушки/ *Male*	157	155	127	105	11	11
	70-74	Женски/*Female*	26	26	23	21	2	-
	75 и више/ *75 and over*	Укупно/ *Total*	151	149	119	98	13	8
	75 и више/ *75 and over*	Мушки/ *Male*	130	130	102	83	11	8
	75 и више/ *75 and over*	Женски/*Female*	21	19	17	15	2	-
ГРУДЕ	Укупно/ *Total*	Укупно/ *Total*	1.738	1.413	1.196	957	192	47
	Укупно/ *Total*	Мушки/ *Male*	858	732	616	482	107	27
	Укупно/ *Total*	Женски/*Female*	880	681	580	475	85	20
	20-24	Укупно/ *Total*	185	34	17	11	6	-
	20-24	Мушки/ *Male*	65	14	9	7	2	-
	20-24	Женски/*Female*	120	20	8	4	4	-
	25-29	Укупно/ *Total*	340	207	155	105	35	15
	25-29	Мушки/ *Male*	126	67	50	38	8	4
	25-29	Женски/*Female*	214	140	105	67	27	11
	30-34	Укупно/ *Total*	241	220	197	161	30	6
	30-34	Мушки/ *Male*	94	86	75	56	16	3

Стари програм			Програм по Болоњи			
Old program			*Program by Bologna*			
Специјалисти	Магистри наука	Доктори наука	Свега	Bachelor и дипломирани	Магистри	Доктори наука
Specialists	*Masters of science*	*Doctors of science*	*All*	*Bachelor and graduated*	*Master's degree*	*Doctor's degree*
7	26	10	5	2	2	1
7	19	9	10	8	1	1
19	35	23	8	4	1	3
12	24	17	4	1	1	2
7	11	6	4	3	-	1
16	43	23	6	5	1	-
10	29	15	2	2	-	-
6	14	8	4	3	1	-
13	15	17	4	3	1	-
5	11	16	2	1	1	-
8	4	1	2	2	-	-
4	19	12	1	-	1	-
3	16	11	1	-	1	-
1	3	1	-	-	-	-
9	11	11	2	-	1	1
8	10	10	2	-	1	1
1	1	1	-	-	-	-
5	15	10	2	1	1	-
4	14	10	-	-	-	-
1	1	-	2	1	1	-
37	142	38	325	159	164	2
21	70	25	126	57	68	1
16	72	13	199	102	96	1
-	17	-	151	95	56	-
-	5	-	51	32	19	-
-	12	-	100	63	37	-
2	49	1	133	37	96	-
-	17	-	59	15	44	-
2	32	1	74	22	52	-
5	16	2	21	12	8	1
3	6	2	8	4	4	-

наставак/*continued*

Територија	Старост	Пол	Укупно	Стари програм				
				Old program				
				Свега	Дипломирани према дужини трајања студија			
					Graduate with			
					Свега	4 године	5 година	6 година
Area	*Sex*	*Age*	*Total*	*All*	*All*	*4 years*	*5 years*	*6 years*
	30-34	Женски/*Female*	147	134	122	105	14	3
	35-39	Укупно/ *Total*	185	174	149	122	23	4
	35-39	Мушки/ *Male*	86	81	68	48	17	3
	35-39	Женски/*Female*	99	93	81	74	6	1
	40-44	Укупно/ *Total*	112	109	96	78	18	-
	40-44	Мушки/ *Male*	59	58	50	37	13	-
	40-44	Женски/*Female*	53	51	46	41	5	-
	45-49	Укупно/ *Total*	141	139	121	103	14	4
	45-49	Мушки/ *Male*	67	67	57	49	7	1
	45-49	Женски/*Female*	74	72	64	54	7	3
	50-54	Укупно/ *Total*	179	178	160	137	22	1
	50-54	Мушки/ *Male*	106	105	92	79	12	1
	50-54	Женски/*Female*	73	73	68	58	10	-
	55-59	Укупно/ *Total*	118	117	100	75	19	6
ГРУДЕ	55-59	Мушки/ *Male*	77	77	66	47	14	5
	55-59	Женски/*Female*	41	40	34	28	5	1
	60-64	Укупно/ *Total*	104	103	88	71	13	4
	60-64	Мушки/ *Male*	70	69	59	49	7	3
	60-64	Женски/*Female*	34	34	29	22	6	1
	65-69	Укупно/ *Total*	59	59	48	37	9	2
	65-69	Мушки/ *Male*	44	44	33	23	8	2
	65-69	Женски/*Female*	15	15	15	14	1	-
	70-74	Укупно/ *Total*	43	43	38	35	-	3
	70-74	Мушки/ *Male*	39	39	34	31	-	3
	70-74	Женски/*Female*	4	4	4	4	-	-
	75 и више/ *75 and over*	Укупно/ *Total*	31	30	27	22	3	2
	75 и више/ *75 and over*	Мушки/ *Male*	25	25	23	18	3	2
	75 и више/ *75 and over*	Женски/*Female*	6	5	4	4	-	-
	Укупно/ *Total*	Укупно/ *Total*	2.948	2.328	1.936	1.541	335	60
ЉУБУШКИ	Укупно/ *Total*	Мушки/ *Male*	1.440	1.200	1.007	785	190	32
	Укупно/ *Total*	Женски/*Female*	1.508	1.128	929	756	145	28

Стари програм			Програм по Болоњи			
Old program			*Program by Bologna*			
Специјалисти	Магистри наука	Доктори наука	Свега	Bachelor и дипломирани	Магистри	Доктори наука
Specialists	*Masters of science*	*Doctors of science*	*All*	*Bachelor and graduated*	*Master's degree*	*Doctor's degree*
2	10	-	13	8	4	1
7	14	4	11	9	2	-
3	9	1	5	5	-	-
4	5	3	6	4	2	-
2	6	5	3	2	1	-
1	5	2	1	-	1	-
1	1	3	2	2	-	-
5	9	4	2	2	-	-
3	6	1	-	-	-	-
2	3	3	2	2	-	-
3	7	8	1	-	-	1
2	5	6	1	-	-	1
1	2	2	-	-	-	-
5	7	5	1	-	1	-
3	4	4	-	-	-	-
2	3	1	1	-	1	-
4	6	5	1	1	-	-
2	3	5	1	1	-	-
2	3	-	-	-	-	-
2	7	2	-	-	-	-
2	7	2	-	-	-	-
-	-	-	-	-	-	-
1	2	2	-	-	-	-
1	2	2	-	-	-	-
-	-	-	-	-	-	-
1	2	-	1	1	-	-
1	1	-	-	-	-	-
-	1	-	1	1	-	-
41	274	77	620	363	256	1
22	123	48	240	138	102	-
19	151	29	380	225	154	1

наставак/*continued*

Територија	Старост	Пол	Укупно	Стари програм				
				Old program				
				Свега	Дипломирани према дужини трајања студија			
					Graduate with			
					Свега	4 године	5 година	6 година
Area	*Sex*	*Age*	*Total*	*All*	*All*	*4 years*	*5 years*	*6 years*
ЉУБУШКИ	20-24	Укупно/ *Total*	391	76	51	33	16	2
	20-24	Мушки/ *Male*	139	28	22	14	8	-
	20-24	Женски/*Female*	252	48	29	19	8	2
	25-29	Укупно/ *Total*	619	373	268	184	74	10
	25-29	Мушки/ *Male*	234	133	94	59	32	3
	25-29	Женски/*Female*	385	240	174	125	42	7
	30-34	Укупно/ *Total*	444	408	356	301	43	12
	30-34	Мушки/ *Male*	185	171	149	127	17	5
	30-34	Женски/*Female*	259	237	207	174	26	7
	35-39	Укупно/ *Total*	323	315	268	224	37	7
	35-39	Мушки/ *Male*	144	139	117	99	14	4
	35-39	Женски/*Female*	179	176	151	125	23	3
	40-44	Укупно/ *Total*	199	195	164	124	30	10
	40-44	Мушки/ *Male*	93	89	75	51	18	6
	40-44	Женски/*Female*	106	106	89	73	12	4
	45-49	Укупно/ *Total*	197	193	168	134	29	5
	45-49	Мушки/ *Male*	106	105	92	70	20	2
	45-49	Женски/*Female*	91	88	76	64	9	3
	50-54	Укупно/ *Total*	244	241	216	177	37	2
	50-54	Мушки/ *Male*	163	161	146	116	28	2
	50-54	Женски/*Female*	81	80	70	61	9	-
	55-59	Укупно/ *Total*	197	194	163	140	23	-
	55-59	Мушки/ *Male*	120	119	100	85	15	-
	55-59	Женски/*Female*	77	75	63	55	8	-
	60-64	Укупно/ *Total*	125	125	114	91	17	6
	60-64	Мушки/ *Male*	91	91	82	62	15	5
	60-64	Женски/*Female*	34	34	32	29	2	1
	65-69	Укупно/ *Total*	95	94	79	64	12	3
	65-69	Мушки/ *Male*	69	68	57	46	9	2
	65-69	Женски/*Female*	26	26	22	18	3	1
	70-74	Укупно/ *Total*	57	57	45	37	8	-
	70-74	Мушки/ *Male*	47	47	37	31	6	-

Стари програм			Програм по Болоњи			
Old program			*Program by Bologna*			
Специјалисти	Магистри наука	Доктори наука	Свега	Bachelor и дипломирани	Магистри	Доктори наука
Specialists	*Masters of science*	*Doctors of science*	*All*	*Bachelor and graduated*	*Master's degree*	*Doctor's degree*
-	25	-	315	240	74	1
-	6	-	111	86	25	-
-	19	-	204	154	49	1
1	103	1	246	86	160	-
1	38	-	101	39	62	-
-	65	1	145	47	98	-
9	34	9	36	21	15	-
2	15	5	14	6	8	-
7	19	4	22	15	7	-
3	32	12	8	5	3	-
1	14	7	5	2	3	-
2	18	5	3	3	-	-
6	19	6	4	3	1	-
3	7	4	4	3	1	-
3	12	2	-	-	-	-
3	12	10	4	3	1	-
2	6	5	1	-	1	-
1	6	5	3	3	-	-
6	8	11	3	2	1	-
4	4	7	2	1	1	-
2	4	4	1	1	-	-
6	16	9	3	3	-	-
4	11	4	1	1	-	-
2	5	5	2	2	-	-
1	5	5	-	-	-	-
-	5	4	-	-	-	-
1	-	1	-	-	-	-
1	6	8	1	-	1	-
1	3	7	1	-	1	-
-	3	1	-	-	-	-
4	4	4	-	-	-	-
3	4	3	-	-	-	-

наставак/*continued*

Територија	Старост	Пол	Укупно	Стари програм				
				Old program				
				Свега	Дипломирани према дужини трајања студија			
					Graduate with			
					Свега	4 године	5 година	6 година
Area	*Sex*	*Age*	*Total*	*All*	*All*	*4 years*	*5 years*	*6 years*
ЉУБУШКИ	70-74	Женски/*Female*	10	10	8	6	2	-
	75 и више/ *75 and over*	Укупно/ *Total*	57	57	44	32	9	3
	75 и више/ *75 and over*	Мушки/ *Male*	49	49	36	25	8	3
	75 и више/ *75 and over*	Женски/*Female*	8	8	8	7	1	-
ПОСУШЈЕ	Укупно/ *Total*	Укупно/ *Total*	1.756	1.383	1.137	840	264	33
	Укупно/ *Total*	Мушки/ *Male*	822	690	581	419	144	18
	Укупно/ *Total*	Женски/*Female*	934	693	556	421	120	15
	20-24	Укупно/ *Total*	237	50	19	10	8	1
	20-24	Мушки/ *Male*	82	17	7	4	3	-
	20-24	Женски/*Female*	155	33	12	6	5	1
	25-29	Укупно/ *Total*	410	267	183	129	50	4
	25-29	Мушки/ *Male*	150	98	67	45	19	3
	25-29	Женски/*Female*	260	169	116	84	31	1
	30-34	Укупно/ *Total*	261	246	221	173	41	7
	30-34	Мушки/ *Male*	96	90	83	64	18	1
	30-34	Женски/*Female*	165	156	138	109	23	6
	35-39	Укупно/ *Total*	184	170	150	112	34	4
	35-39	Мушки/ *Male*	66	63	57	38	17	2
	35-39	Женски/*Female*	118	107	93	74	17	2
	40-44	Укупно/ *Total*	133	130	109	76	30	3
	40-44	Мушки/ *Male*	66	65	52	38	13	1
	40-44	Женски/*Female*	67	65	57	38	17	2
	45-49	Укупно/ *Total*	114	110	99	70	25	4
	45-49	Мушки/ *Male*	66	64	59	38	18	3
	45-49	Женски/*Female*	48	46	40	32	7	1
	50-54	Укупно/ *Total*	154	153	134	102	30	2
	50-54	Мушки/ *Male*	99	99	87	64	21	2
	50-54	Женски/*Female*	55	54	47	38	9	-
	55-59	Укупно/ *Total*	103	102	90	67	19	4
	55-59	Мушки/ *Male*	72	71	63	45	15	3
	55-59	Женски/*Female*	31	31	27	22	4	1

Стари програм			Програм по Болоњи			
Old program			*Program by Bologna*			
Специјалисти	Магистри наука	Доктори наука	Свега	Bachelor и дипломирани	Магистри	Доктори наука
Specialists	*Masters of science*	*Doctors of science*	*All*	*Bachelor and graduated*	*Master's degree*	*Doctor's degree*
1	-	1	-	-	-	-
1	10	2	-	-	-	-
1	10	2	-	-	-	-
-	-	-	-	-	-	-
52	168	26	373	211	149	13
26	62	21	132	77	50	5
26	106	5	241	134	99	8
2	29	-	187	145	38	4
-	10	-	65	51	13	1
2	19	-	122	94	25	3
14	68	2	143	44	97	2
8	21	2	52	17	33	2
6	47	-	91	27	64	-
3	20	2	15	7	7	1
1	5	1	6	4	2	-
2	15	1	9	3	5	1
2	12	6	14	6	5	3
1	1	4	3	1	1	1
1	11	2	11	5	4	2
5	12	4	3	2	-	1
3	8	2	1	1	-	-
2	4	2	2	1	-	1
5	5	1	4	3	-	1
2	2	1	2	2	-	-
3	3	-	2	1	-	1
8	10	1	1	1	-	-
4	7	1	-	-	-	-
4	3	-	1	1	-	-
4	6	2	1	1	-	-
2	4	2	1	1	-	-
2	2	-	-	-	-	-

наставак/*continued*

Територија	Старост	Пол	Укупно	Стари програм				
				Old program				
				Свега	Дипломирани према дужини трајања студија			
					Graduate with			
					Свега	4 године	5 година	6 година
Area	*Sex*	*Age*	*Total*	*All*	*All*	*4 years*	*5 years*	*6 years*
ПОСУШЈЕ	60-64	Укупно/ *Total*	73	70	60	45	14	1
	60-64	Мушки/ *Male*	53	52	46	35	10	1
	60-64	Женски/*Female*	20	18	14	10	4	-
	65-69	Укупно/ *Total*	45	45	41	29	10	2
	65-69	Мушки/ *Male*	37	37	33	24	8	1
	65-69	Женски/*Female*	8	8	8	5	2	1
	70-74	Укупно/ *Total*	23	22	19	16	2	1
	70-74	Мушки/ *Male*	20	19	17	14	2	1
	70-74	Женски/*Female*	3	3	2	2	-	-
	75 и више/ *75 and over*	Укупно/ *Total*	19	18	12	11	1	-
	75 и више/ *75 and over*	Мушки/ *Male*	15	15	10	10	-	-
	75 и више/ *75 and over*	Женски/*Female*	4	3	2	1	1	-
ШИРОКИ БРИЈЕГ	Укупно/ *Total*	Укупно/ *Total*	3.002	2.229	1.983	1.675	241	67
	Укупно/ *Total*	Мушки/ *Male*	1.446	1.165	1.035	849	143	43
	Укупно/ *Total*	Женски/*Female*	1.556	1.064	948	826	98	24
	20-24	Укупно/ *Total*	435	51	35	24	10	1
	20-24	Мушки/ *Male*	137	14	11	8	3	-
	20-24	Женски/*Female*	298	37	24	16	7	1
	25-29	Укупно/ *Total*	703	380	318	249	56	13
	25-29	Мушки/ *Male*	280	150	129	98	24	7
	25-29	Женски/*Female*	423	230	189	151	32	6
	30-34	Укупно/ *Total*	430	399	372	325	39	8
	30-34	Мушки/ *Male*	185	173	162	138	20	4
	30-34	Женски/*Female*	245	226	210	187	19	4
	35-39	Укупно/ *Total*	324	308	281	245	27	9
	35-39	Мушки/ *Male*	129	123	109	85	18	6
	35-39	Женски/*Female*	195	185	172	160	9	3
	40-44	Укупно/ *Total*	196	187	167	131	27	9
	40-44	Мушки/ *Male*	95	89	82	59	19	4
	40-44	Женски/*Female*	101	98	85	72	8	5
	45-49	Укупно/ *Total*	203	198	174	149	22	3

Стари програм			Програм по Болоњи			
Old program			*Program by Bologna*			
Специјалисти	Магистри наука	Доктори наука	Свега	Bachelor и дипломирани	Магистри	Доктори наука
Specialists	*Masters of science*	*Doctors of science*	*All*	*Bachelor and graduated*	*Master's degree*	*Doctor's degree*
6	1	3	3	2	1	-
3	-	3	1	-	1	-
3	1	-	2	2	-	-
-	3	1	-	-	-	-
-	3	1	-	-	-	-
-	-	-	-	-	-	-
1	1	1	1	-	-	1
1	-	1	1	-	-	1
-	1	-	-	-	-	-
2	1	3	1	-	1	-
1	1	3	-	-	-	-
1	-	-	1	-	1	-
19	195	32	773	445	319	9
11	94	25	281	165	114	2
8	101	7	492	280	205	7
-	15	1	384	306	76	2
-	3	-	123	102	21	-
-	12	1	261	204	55	2
-	62	-	323	100	221	2
-	21	-	130	45	85	-
-	41	-	193	55	136	2
2	25	-	31	18	13	-
1	10	-	12	9	3	-
1	15	-	19	9	10	-
3	23	1	16	11	3	2
2	12	-	6	5	1	-
1	11	1	10	6	2	2
3	15	2	9	6	3	-
1	6	-	6	4	2	-
2	9	2	3	2	1	-
1	19	4	5	2	2	1

наставак/*continued*

Територија	Старост	Пол	Укупно	Стари програм / *Old program*				
				Свега	Дипломирани према дужини трајања студија / *Graduate with*			
					Свега	4 године	5 година	6 година
Area	*Sex*	*Age*	*Total*	*All*	*All*	*4 years*	*5 years*	*6 years*
ШИРОКИ БРИЈЕГ	45-49	Мушки/ *Male*	114	112	97	81	15	1
	45-49	Женски/*Female*	89	86	77	68	7	2
	50-54	Укупно/ *Total*	240	237	222	191	26	5
	50-54	Мушки/ *Male*	142	141	128	109	16	3
	50-54	Женски/*Female*	98	96	94	82	10	2
	55-59	Укупно/ *Total*	206	205	183	162	17	4
	55-59	Мушки/ *Male*	148	148	132	116	13	3
	55-59	Женски/*Female*	58	57	51	46	4	1
	60-64	Укупно/ *Total*	85	85	76	70	5	1
	60-64	Мушки/ *Male*	60	60	53	49	3	1
	60-64	Женски/*Female*	25	25	23	21	2	-
	65-69	Укупно/ *Total*	76	76	71	58	9	4
	65-69	Мушки/ *Male*	64	64	60	47	9	4
	65-69	Женски/*Female*	12	12	11	11	-	-
	70-74	Укупно/ *Total*	60	59	48	38	3	7
	70-74	Мушки/ *Male*	51	50	39	29	3	7
	70-74	Женски/*Female*	9	9	9	9	-	-
	75 и више/ *75 and over*	Укупно/ *Total*	44	44	36	33	-	3
	75 и више/ *75 and over*	Мушки/ *Male*	41	41	33	30	-	3
	75 и више/ *75 and over*	Женски/*Female*	3	3	3	3	-	-
КАНТОН САРАЈЕВО *SARAJEVO CANTON*	Укупно/ *Total*	Укупно/ *Total*	66.914	54.607	44.641	37.367	6.046	1.228
	Укупно/ *Total*	Мушки/ *Male*	30.178	25.068	20.426	16.495	3.397	534
	Укупно/ *Total*	Женски/*Female*	36.736	29.539	24.215	20.872	2.649	694
	20-24	Укупно/ *Total*	4.462	848	712	613	90	9
	20-24	Мушки/ *Male*	1.680	339	288	253	32	3
	20-24	Женски/*Female*	2.782	509	424	360	58	6
	25-29	Укупно/ *Total*	11.496	6.324	5.263	4.416	667	180
	25-29	Мушки/ *Male*	4.328	2.320	1.936	1.580	301	55
	25-29	Женски/*Female*	7.168	4.004	3.327	2.836	366	125
	30-34	Укупно/ *Total*	11.099	9.788	8.316	6.786	1.264	266
	30-34	Мушки/ *Male*	4.226	3.600	3.081	2.321	676	84

Стари програм			Програм по Болоњи			
Old program			*Program by Bologna*			
Специјалисти	Магистри наука	Доктори наука	Свега	Bachelor и дипломирани	Магистри	Доктори наука
Specialists	*Masters of science*	*Doctors of science*	*All*	*Bachelor and graduated*	*Master's degree*	*Doctor's degree*
-	12	3	2	-	1	1
1	7	1	3	2	1	-
2	10	3	3	1	-	2
2	8	3	1	-	-	1
-	2	-	2	1	-	1
1	14	7	1	1	-	-
1	10	5	-	-	-	-
-	4	2	1	1	-	-
2	3	4	-	-	-	-
-	3	4	-	-	-	-
2	-	-	-	-	-	-
1	3	1	-	-	-	-
-	3	1	-	-	-	-
1	-	-	-	-	-	-
3	4	4	1	-	1	-
3	4	4	1	-	1	-
-	-	-	-	-	-	-
1	2	5	-	-	-	-
1	2	5	-	-	-	-
-	-	-	-	-	-	-
1.807	6.158	2.001	12.307	9.312	2.926	69
706	2.734	1.202	5.110	3.927	1.145	38
1.101	3.424	799	7.197	5.385	1.781	31
3	131	2	3.614	3.194	419	1
1	48	2	1.341	1.199	141	1
2	83	-	2.273	1.995	278	-
21	1.016	24	5.172	3.409	1.753	10
11	364	9	2.008	1.362	641	5
10	652	15	3.164	2.047	1.112	5
80	1.266	126	1.311	973	324	14
36	433	50	626	476	143	7

наставак/*continued*

Територија	Старост	Пол	Укупно	Стари програм				
				Old program				
				Свега	Дипломирани према дужини трајања студија			
					Graduate with			
					Свега	4 године	5 година	6 година
Area	*Sex*	*Age*	*Total*	*All*	*All*	*4 years*	*5 years*	*6 years*
КАНТОН САРАЈЕВО *SARAJEVO CANTON*	30-34	Женски/*Female*	6.873	6.188	5.235	4.465	588	182
	35-39	Укупно/ *Total*	8.163	7.197	5.744	4.624	879	241
	35-39	Мушки/ *Male*	3.456	2.973	2.355	1.784	486	85
	35-39	Женски/*Female*	4.707	4.224	3.389	2.840	393	156
	40-44	Укупно/ *Total*	5.468	4.794	3.690	2.994	599	97
	40-44	Мушки/ *Male*	2.446	2.099	1.583	1.217	316	50
	40-44	Женски/*Female*	3.022	2.695	2.107	1.777	283	47
	45-49	Укупно/ *Total*	4.882	4.591	3.611	2.991	550	70
	45-49	Мушки/ *Male*	2.230	2.075	1.619	1.274	306	39
	45-49	Женски/*Female*	2.652	2.516	1.992	1.717	244	31
	50-54	Укупно/ *Total*	5.112	4.945	4.104	3.640	398	66
	50-54	Мушки/ *Male*	2.628	2.539	2.097	1.834	232	31
	50-54	Женски/*Female*	2.484	2.406	2.007	1.806	166	35
	55-59	Укупно/ *Total*	4.821	4.758	3.941	3.561	317	63
	55-59	Мушки/ *Male*	2.466	2.437	2.036	1.819	184	33
	55-59	Женски/*Female*	2.355	2.321	1.905	1.742	133	30
	60-64	Укупно/ *Total*	3.875	3.851	3.243	2.766	426	51
	60-64	Мушки/ *Male*	2.079	2.062	1.729	1.449	256	24
	60-64	Женски/*Female*	1.796	1.789	1.514	1.317	170	27
	65-69	Укупно/ *Total*	2.720	2.710	2.181	1.784	344	53
	65-69	Мушки/ *Male*	1.546	1.542	1.255	986	234	35
	65-69	Женски/*Female*	1.174	1.168	926	798	110	18
	70-74	Укупно/ *Total*	2.209	2.203	1.766	1.488	238	40
	70-74	Мушки/ *Male*	1.360	1.356	1.083	896	161	26
	70-74	Женски/*Female*	849	847	683	592	77	14
	75 и више/ *75 and over*	Укупно/ *Total*	2.607	2.598	2.070	1.704	274	92
	75 и више/ *75 and over*	Мушки/ *Male*	1.733	1.726	1.364	1.082	213	69
	75 и више/ *75 and over*	Женски/*Female*	874	872	706	622	61	23
ЦЕНТАР САРАЈЕВО	Укупно/ *Total*	Укупно/ *Total*	15.300	13.309	10.155	8.288	1.510	357
	Укупно/ *Total*	Мушки/ *Male*	7.006	6.123	4.670	3.684	826	160
	Укупно/ *Total*	Женски/*Female*	8.294	7.186	5.485	4.604	684	197

Стари програм			Програм по Болоњи			
Old program			*Program by Bologna*			
Специјалисти	Магистри наука	Доктори наука	Свега	Bachelor и дипломирани	Магистри	Доктори наука
Specialists	*Masters of science*	*Doctors of science*	*All*	*Bachelor and graduated*	*Master's degree*	*Doctor's degree*
44	833	76	685	497	181	7
175	1.063	215	966	767	191	8
66	442	110	483	381	98	4
109	621	105	483	386	93	4
122	759	223	674	544	116	14
40	356	120	347	283	56	8
82	403	103	327	261	60	6
202	537	241	291	217	68	6
81	254	121	155	115	36	4
121	283	120	136	102	32	2
218	411	212	167	137	26	4
86	224	132	89	69	17	3
132	187	80	78	68	9	1
292	305	220	63	46	13	4
100	157	144	29	22	5	2
192	148	76	34	24	8	2
203	207	198	24	14	5	5
69	132	132	17	11	3	3
134	75	66	7	3	2	2
172	169	188	10	3	4	3
60	108	119	4	2	1	1
112	61	69	6	1	3	2
176	143	118	6	3	3	-
79	106	88	4	2	2	-
97	37	30	2	1	1	-
143	151	234	9	5	4	-
77	110	175	7	5	2	-
66	41	59	2	-	2	-
658	1.768	728	1.991	1.452	523	16
240	783	430	883	658	216	9
418	985	298	1.108	794	307	7

наставак/*continued*

Територија	Старост	Пол	Укупно	Стари програм				
				Old program				
				Свега	Дипломирани према дужини трајања студија			
					Graduate with			
					Свега	4 године	5 година	6 година
Area	*Sex*	*Age*	*Total*	*All*	*All*	*4 years*	*5 years*	*6 years*
ЦЕНТАР САРАЈЕВО	20-24	Укупно/ *Total*	689	155	128	113	12	3
	20-24	Мушки/ *Male*	277	64	53	46	6	1
	20-24	Женски/*Female*	412	91	75	67	6	2
	25-29	Укупно/ *Total*	1.890	1.084	848	703	106	39
	25-29	Мушки/ *Male*	752	405	314	248	49	17
	25-29	Женски/*Female*	1.138	679	534	455	57	22
	30-34	Укупно/ *Total*	1.953	1.703	1.327	1.023	235	69
	30-34	Мушки/ *Male*	749	633	506	371	117	18
	30-34	Женски/*Female*	1.204	1.070	821	652	118	51
	35-39	Укупно/ *Total*	1.613	1.444	1.048	789	188	71
	35-39	Мушки/ *Male*	678	591	429	303	104	22
	35-39	Женски/*Female*	935	853	619	486	84	49
	40-44	Укупно/ *Total*	1.258	1.125	775	598	156	21
	40-44	Мушки/ *Male*	520	457	312	230	71	11
	40-44	Женски/*Female*	738	668	463	368	85	10
	45-49	Укупно/ *Total*	1.187	1.146	847	683	145	19
	45-49	Мушки/ *Male*	503	476	348	261	75	12
	45-49	Женски/*Female*	684	670	499	422	70	7
	50-54	Укупно/ *Total*	1.303	1.268	977	864	94	19
	50-54	Мушки/ *Male*	627	609	466	411	47	8
	50-54	Женски/*Female*	676	659	511	453	47	11
	55-59	Укупно/ *Total*	1.414	1.400	1.127	1.004	103	20
	55-59	Мушки/ *Male*	680	675	553	488	57	8
	55-59	Женски/*Female*	734	725	574	516	46	12
	60-64	Укупно/ *Total*	1.231	1.224	988	825	146	17
	60-64	Мушки/ *Male*	618	613	493	399	82	12
	60-64	Женски/*Female*	613	611	495	426	64	5
	65-69	Укупно/ *Total*	940	940	724	569	135	20
	65-69	Мушки/ *Male*	499	499	388	291	84	13
	65-69	Женски/*Female*	441	441	336	278	51	7
	70-74	Укупно/ *Total*	791	790	589	497	81	11
	70-74	Мушки/ *Male*	444	443	320	264	49	7

Стари програм			Програм по Болоњи			
Old program			*Program by Bologna*			
Специјалисти	Магистри наука	Доктори наука	Свега	Bachelor и дипломирани	Магистри	Доктори наука
Specialists	*Masters of science*	*Doctors of science*	*All*	*Bachelor and graduated*	*Master's degree*	*Doctor's degree*
1	25	1	534	455	79	-
-	10	1	213	182	31	-
1	15	-	321	273	48	-
1	229	6	806	522	282	2
1	88	2	347	241	106	-
-	141	4	459	281	176	2
17	329	30	250	183	64	3
6	107	14	116	88	26	2
11	222	16	134	95	38	1
60	282	54	169	116	50	3
20	121	21	87	58	27	2
40	161	33	82	58	23	1
37	251	62	133	101	29	3
10	109	26	63	48	14	1
27	142	36	70	53	15	2
73	154	72	41	27	11	3
26	68	34	27	17	8	2
47	86	38	14	10	3	1
82	134	75	35	29	5	1
30	66	47	18	15	2	1
52	68	28	17	14	3	-
97	90	86	14	12	1	1
32	37	53	5	3	1	1
65	53	33	9	9	-	-
86	69	81	7	5	2	-
28	42	50	5	4	1	-
58	27	31	2	1	1	-
64	66	86	-	-	-	-
25	36	50	-	-	-	-
39	30	36	-	-	-	-
75	67	59	1	1	-	-
30	46	47	1	1	-	-

наставак/*continued*

Територија	Старост	Пол	Укупно	Стари програм				
				Old program				
				Свега	Дипломирани према дужини трајања студија			
					Graduate with			
					Свега	4 године	5 година	6 година
Area	*Sex*	*Age*	*Total*	*All*	*All*	*4 years*	*5 years*	*6 years*
ЦЕНТАР САРАЈЕВО	70-74	Женски/*Female*	347	347	269	233	32	4
	75 и више/ *75 and over*	Укупно/ *Total*	1.031	1.030	777	620	109	48
	75 и више/ *75 and over*	Мушки/ *Male*	659	658	488	372	85	31
	75 и више/ *75 and over*	Женски/*Female*	372	372	289	248	24	17
ХАЏИЋИ	Укупно/ *Total*	Укупно/ *Total*	1.307	936	841	741	75	25
	Укупно/ *Total*	Мушки/ *Male*	639	494	441	382	50	9
	Укупно/ *Total*	Женски/*Female*	668	442	400	359	25	16
	20-24	Укупно/ *Total*	140	14	11	9	1	1
	20-24	Мушки/ *Male*	39	4	2	2	-	-
	20-24	Женски/*Female*	101	10	9	7	1	1
	25-29	Укупно/ *Total*	331	166	144	123	17	4
	25-29	Мушки/ *Male*	132	69	59	49	10	-
	25-29	Женски/*Female*	199	97	85	74	7	4
	30-34	Укупно/ *Total*	222	194	181	164	14	3
	30-34	Мушки/ *Male*	94	83	77	67	10	-
	30-34	Женски/*Female*	128	111	104	97	4	3
	35-39	Укупно/ *Total*	146	130	118	103	10	5
	35-39	Мушки/ *Male*	60	49	44	39	4	1
	35-39	Женски/*Female*	86	81	74	64	6	4
	40-44	Укупно/ *Total*	109	92	83	73	8	2
	40-44	Мушки/ *Male*	55	43	39	32	6	1
	40-44	Женски/*Female*	54	49	44	41	2	1
	45-49	Укупно/ *Total*	105	95	83	72	9	2
	45-49	Мушки/ *Male*	63	56	48	41	6	1
	45-49	Женски/*Female*	42	39	35	31	3	1
	50-54	Укупно/ *Total*	103	97	89	76	9	4
	50-54	Мушки/ *Male*	72	68	61	51	8	2
	50-54	Женски/*Female*	31	29	28	25	1	2
	55-59	Укупно/ *Total*	61	58	53	50	3	-
	55-59	Мушки/ *Male*	45	43	40	38	2	-
	55-59	Женски/*Female*	16	15	13	12	1	-

Стари програм			Програм по Болоњи			
Old program			*Program by Bologna*			
Специјалисти	Магистри наука	Доктори наука	Свега	Bachelor и дипломирани	Магистри	Доктори наука
Specialists	*Masters of science*	*Doctors of science*	*All*	*Bachelor and graduated*	*Master's degree*	*Doctor's degree*
45	21	12	-	-	-	-
65	72	116	1	1	-	-
32	53	85	1	1	-	-
33	19	31	-	-	-	-
16	71	8	371	292	79	-
10	37	6	145	118	27	-
6	34	2	226	174	52	-
-	3	-	126	109	17	-
-	2	-	35	30	5	-
-	1	-	91	79	12	-
-	22	-	165	112	53	-
-	10	-	63	45	18	-
-	12	-	102	67	35	-
1	12	-	28	22	6	-
1	5	-	11	9	2	-
-	7	-	17	13	4	-
-	10	2	16	16	-	-
-	4	1	11	11	-	-
-	6	1	5	5	-	-
3	6	-	17	16	1	-
1	3	-	12	11	1	-
2	3	-	5	5	-	-
2	9	1	10	9	1	-
2	5	1	7	6	1	-
-	4	-	3	3	-	-
2	5	1	6	6	-	-
2	5	-	4	4	-	-
-	-	1	2	2	-	-
3	1	1	3	2	1	-
1	1	1	2	2	-	-
2	-	-	1	-	1	-

наставак/*continued*

Територија	Старост	Пол	Укупно	Стари програм				
				Old program				
				Свега	Дипломирани према дужини трајања студија			
					Graduate with			
					Свега	4 године	5 година	6 година
Area	*Sex*	*Age*	*Total*	*All*	*All*	*4 years*	*5 years*	*6 years*
ХАЏИЋИ	60-64	Укупно/ *Total*	29	29	28	25	3	-
	60-64	Мушки/ *Male*	24	24	24	21	3	-
	60-64	Женски/*Female*	5	5	4	4	-	-
	65-69	Укупно/ *Total*	30	30	24	22	-	2
	65-69	Мушки/ *Male*	26	26	21	19	-	2
	65-69	Женски/*Female*	4	4	3	3	-	-
	70-74	Укупно/ *Total*	16	16	12	11	-	1
	70-74	Мушки/ *Male*	15	15	12	11	-	1
	70-74	Женски/*Female*	1	1	-	-	-	-
	75 и више/ *75 and over*	Укупно/ *Total*	15	15	15	13	1	1
	75 и више/ *75 and over*	Мушки/ *Male*	14	14	14	12	1	1
	75 и више/ *75 and over*	Женски/*Female*	1	1	1	1	-	-
ИЛИЏА	Укупно/ *Total*	Укупно/ *Total*	7.309	5.519	4.802	4.148	553	101
	Укупно/ *Total*	Мушки/ *Male*	3.455	2.695	2.318	1.932	334	52
	Укупно/ *Total*	Женски/*Female*	3.854	2.824	2.484	2.216	219	49
	20-24	Укупно/ *Total*	703	125	113	93	20	-
	20-24	Мушки/ *Male*	277	53	49	42	7	-
	20-24	Женски/*Female*	426	72	64	51	13	-
	25-29	Укупно/ *Total*	1.613	869	748	656	79	13
	25-29	Мушки/ *Male*	635	351	295	250	41	4
	25-29	Женски/*Female*	978	518	453	406	38	9
	30-34	Укупно/ *Total*	1.393	1.225	1.078	920	140	18
	30-34	Мушки/ *Male*	555	470	415	330	80	5
	30-34	Женски/*Female*	838	755	663	590	60	13
	35-39	Укупно/ *Total*	913	783	678	575	82	21
	35-39	Мушки/ *Male*	394	329	275	217	50	8
	35-39	Женски/*Female*	519	454	403	358	32	13
	40-44	Укупно/ *Total*	597	502	412	352	47	13
	40-44	Мушки/ *Male*	311	255	197	160	29	8
	40-44	Женски/*Female*	286	247	215	192	18	5
	45-49	Укупно/ *Total*	501	454	384	321	57	6

Стари програм			Програм по Болоњи			
Old program			*Program by Bologna*			
Специјалисти	Магистри наука	Доктори наука	Свега	Bachelor и дипломирани	Магистри	Доктори наука
Specialists	*Masters of science*	*Doctors of science*	*All*	*Bachelor and graduated*	*Master's degree*	*Doctor's degree*
-	1	-	-	-	-	-
-	-	-	-	-	-	-
-	1	-	-	-	-	-
3	1	2	-	-	-	-
2	1	2	-	-	-	-
1	-	-	-	-	-	-
2	1	1	-	-	-	-
1	1	1	-	-	-	-
1	-	-	-	-	-	-
-	-	-	-	-	-	-
-	-	-	-	-	-	-
-	-	-	-	-	-	-
97	509	111	1.790	1.390	395	5
53	244	80	760	592	163	5
44	265	31	1.030	798	232	-
-	12	-	578	530	47	1
-	4	-	224	209	14	1
-	8	-	354	321	33	-
3	115	3	744	489	253	2
1	53	2	284	184	98	2
2	62	1	460	305	155	-
7	123	17	168	124	44	-
5	41	9	85	60	25	-
2	82	8	83	64	19	-
13	72	20	130	102	28	-
7	33	14	65	54	11	-
6	39	6	65	48	17	-
10	60	20	95	84	9	2
5	34	19	56	49	5	2
5	26	1	39	35	4	-
19	37	14	47	37	10	-

наставак/*continued*

Територија	Старост	Пол	Укупно	Стари програм				
				Old program				
				Свега	Дипломирани према дужини трајања студија			
					Graduate with			
					Свега	4 године	5 година	6 година
Area	*Sex*	*Age*	*Total*	*All*	*All*	*4 years*	*5 years*	*6 years*
ИЛИЦА	45-49	Мушки/ *Male*	257	231	195	154	38	3
	45-49	Женски/*Female*	244	223	189	167	19	3
	50-54	Укупно/ *Total*	511	497	441	396	40	5
	50-54	Мушки/ *Male*	327	318	280	247	28	5
	50-54	Женски/*Female*	184	179	161	149	12	-
	55-59	Укупно/ *Total*	406	397	357	321	27	9
	55-59	Мушки/ *Male*	235	229	210	188	15	7
	55-59	Женски/*Female*	171	168	147	133	12	2
	60-64	Укупно/ *Total*	261	257	234	203	28	3
	60-64	Мушки/ *Male*	165	161	143	120	21	2
	60-64	Женски/*Female*	96	96	91	83	7	1
	65-69	Укупно/ *Total*	155	154	142	126	11	5
	65-69	Мушки/ *Male*	105	104	94	84	7	3
	65-69	Женски/*Female*	50	50	48	42	4	2
	70-74	Укупно/ *Total*	144	144	122	105	10	7
	70-74	Мушки/ *Male*	108	108	94	80	8	6
	70-74	Женски/*Female*	36	36	28	25	2	1
	75 и више/ *75 and over*	Укупно/ *Total*	112	112	93	80	12	1
	75 и више/ *75 and over*	Мушки/ *Male*	86	86	71	60	10	1
	75 и више/ *75 and over*	Женски/*Female*	26	26	22	20	2	-
ИЛИЈАШ	Укупно/ *Total*	Укупно/ *Total*	1.041	663	574	511	55	8
	Укупно/ *Total*	Мушки/ *Male*	498	332	292	250	39	3
	Укупно/ *Total*	Женски/*Female*	543	331	282	261	16	5
	20-24	Укупно/ *Total*	184	30	19	18	1	-
	20-24	Мушки/ *Male*	59	7	5	5	-	-
	20-24	Женски/*Female*	125	23	14	13	1	-
	25-29	Укупно/ *Total*	291	131	104	95	6	3
	25-29	Мушки/ *Male*	115	45	42	39	2	1
	25-29	Женски/*Female*	176	86	62	56	4	2
	30-34	Укупно/ *Total*	206	175	167	149	16	2
	30-34	Мушки/ *Male*	95	77	71	56	13	2

Стари програм			Програм по Болоњи			
Old program			*Program by Bologna*			
Специјалисти	Магистри наука	Доктори наука	Свега	Bachelor и дипломирани	Магистри	Доктори наука
Specialists	*Masters of science*	*Doctors of science*	*All*	*Bachelor and graduated*	*Master's degree*	*Doctor's degree*
9	18	9	26	20	6	-
10	19	5	21	17	4	-
7	36	13	14	12	2	-
3	26	9	9	7	2	-
4	10	4	5	5	-	-
9	20	11	9	7	2	-
4	9	6	6	4	2	-
5	11	5	3	3	-	-
8	8	7	4	4	-	-
6	6	6	4	4	-	-
2	2	1	-	-	-	-
3	8	1	1	1	-	-
2	7	1	1	1	-	-
1	1	-	-	-	-	-
13	7	2	-	-	-	-
7	5	2	-	-	-	-
6	2	-	-	-	-	-
5	11	3	-	-	-	-
4	8	3	-	-	-	-
1	3	-	-	-	-	-
9	70	10	378	298	79	1
3	31	6	166	133	32	1
6	39	4	212	165	47	-
1	10	-	154	136	18	-
-	2	-	52	46	6	-
1	8	-	102	90	12	-
1	25	1	160	110	50	-
-	3	-	70	51	19	-
1	22	1	90	59	31	-
-	8	-	31	23	7	1
-	6	-	18	13	4	1

наставак/*continued*

Територија	Старост	Пол	Укупно	Стари програм				
				Old program				
				Свега	Дипломирани према дужини трајања студија			
					Graduate with			
					Свега	4 године	5 година	6 година
Area	*Sex*	*Age*	*Total*	*All*	*All*	*4 years*	*5 years*	*6 years*
ИЛИЈАШ	30-34	Женски/*Female*	111	98	96	93	3	-
	35-39	Укупно/ *Total*	94	83	72	63	8	1
	35-39	Мушки/ *Male*	52	43	35	28	7	-
	35-39	Женски/*Female*	42	40	37	35	1	1
	40-44	Укупно/ *Total*	55	45	36	32	4	-
	40-44	Мушки/ *Male*	37	30	26	22	4	-
	40-44	Женски/*Female*	18	15	10	10	-	-
	45-49	Укупно/ *Total*	59	55	46	38	8	-
	45-49	Мушки/ *Male*	39	35	28	23	5	-
	45-49	Женски/*Female*	20	20	18	15	3	-
	50-54	Укупно/ *Total*	56	54	50	46	3	1
	50-54	Мушки/ *Male*	36	36	34	31	3	-
	50-54	Женски/*Female*	20	18	16	15	-	1
	55-59	Укупно/ *Total*	35	33	30	27	3	-
	55-59	Мушки/ *Male*	24	22	19	17	2	-
	55-59	Женски/*Female*	11	11	11	10	1	-
	60-64	Укупно/ *Total*	28	27	23	19	4	-
	60-64	Мушки/ *Male*	17	16	13	11	2	-
	60-64	Женски/*Female*	11	11	10	8	2	-
	65-69	Укупно/ *Total*	20	19	18	15	2	1
	65-69	Мушки/ *Male*	15	14	13	12	1	-
	65-69	Женски/*Female*	5	5	5	3	1	1
	70-74	Укупно/ *Total*	6	5	5	5	-	-
	70-74	Мушки/ *Male*	5	4	4	4	-	-
	70-74	Женски/*Female*	1	1	1	1	-	-
	75 и више/ *75 and over*	Укупно/ *Total*	7	6	4	4	-	-
	75 и више/ *75 and over*	Мушки/ *Male*	4	3	2	2	-	-
	75 и више/ *75 and over*	Женски/*Female*	3	3	2	2	-	-
НОВИ ГРАД САРАЈЕВО	Укупно/ *Total*	Укупно/ *Total*	16.824	13.554	11.523	9.694	1.560	269
	Укупно/ *Total*	Мушки/ *Male*	7.465	6.127	5.199	4.199	888	112
	Укупно/ *Total*	Женски/*Female*	9.359	7.427	6.324	5.495	672	157

Стари програм			Програм по Болоњи			
Old program			*Program by Bologna*			
Специјалисти	Магистри наука	Доктори наука	Свега	Bachelor и дипломирани	Магистри	Доктори наука
Specialists	*Masters of science*	*Doctors of science*	*All*	*Bachelor and graduated*	*Master's degree*	*Doctor's degree*
-	2	-	13	10	3	-
2	7	2	11	10	1	-
-	6	2	9	8	1	-
2	1	-	2	2	-	-
-	7	2	10	8	2	-
-	3	1	7	6	1	-
-	4	1	3	2	1	-
2	5	2	4	3	1	-
1	5	1	4	3	1	-
1	-	1	-	-	-	-
1	2	1	2	2	-	-
-	1	1	-	-	-	-
1	1	-	2	2	-	-
-	2	1	2	2	-	-
-	2	1	2	2	-	-
-	-	-	-	-	-	-
1	3	-	1	1	-	-
1	2	-	1	1	-	-
-	1	-	-	-	-	-
-	1	-	1	1	-	-
-	1	-	1	1	-	-
-	-	-	-	-	-	-
-	-	-	1	1	-	-
-	-	-	1	1	-	-
-	-	-	-	-	-	-
1	-	1	1	1	-	-
1	-	-	1	1	-	-
-	-	1	-	-	-	-
283	1.368	380	3.270	2.482	768	20
119	588	221	1.338	1.029	299	10
164	780	159	1.932	1.453	469	10

наставак/*continued*

Територија	Старост	Пол	Укупно	Стари програм				
				Old program				
				Свега	Дипломирани према дужини трајања студија			
					Graduate with			
					Свега	4 године	5 година	6 година
Area	*Sex*	*Age*	*Total*	*All*	*All*	*4 years*	*5 years*	*6 years*
НОВИ ГРАД САРАЈЕВО	20-24	Укупно/ *Total*	1.145	228	194	168	23	3
	20-24	Мушки/ *Male*	412	96	82	69	11	2
	20-24	Женски/*Female*	733	132	112	99	12	1
	25-29	Укупно/ *Total*	3.141	1.746	1.497	1.252	196	49
	25-29	Мушки/ *Male*	1.174	637	548	454	80	14
	25-29	Женски/*Female*	1.967	1.109	949	798	116	35
	30-34	Укупно/ *Total*	3.269	2.930	2.546	2.101	382	63
	30-34	Мушки/ *Male*	1.184	1.019	890	667	205	18
	30-34	Женски/*Female*	2.085	1.911	1.656	1.434	177	45
	35-39	Укупно/ *Total*	2.430	2.135	1.762	1.444	259	59
	35-39	Мушки/ *Male*	1.051	903	750	574	151	25
	35-39	Женски/*Female*	1.379	1.232	1.012	870	108	34
	40-44	Укупно/ *Total*	1.411	1.227	998	805	170	23
	40-44	Мушки/ *Male*	656	560	450	344	91	15
	40-44	Женски/*Female*	755	667	548	461	79	8
	45-49	Укупно/ *Total*	1.161	1.087	897	754	124	19
	45-49	Мушки/ *Male*	538	501	406	319	78	9
	45-49	Женски/*Female*	623	586	491	435	46	10
	50-54	Укупно/ *Total*	1.096	1.053	917	806	94	17
	50-54	Мушки/ *Male*	572	548	472	404	61	7
	50-54	Женски/*Female*	524	505	445	402	33	10
	55-59	Укупно/ *Total*	958	944	816	747	59	10
	55-59	Мушки/ *Male*	501	493	421	383	32	6
	55-59	Женски/*Female*	457	451	395	364	27	4
	60-64	Укупно/ *Total*	841	836	729	623	98	8
	60-64	Мушки/ *Male*	470	466	408	345	61	2
	60-64	Женски/*Female*	371	370	321	278	37	6
	65-69	Укупно/ *Total*	556	554	469	396	70	3
	65-69	Мушки/ *Male*	341	340	288	235	51	2
	65-69	Женски/*Female*	215	214	181	161	19	1
	70-74	Укупно/ *Total*	425	425	375	320	48	7
	70-74	Мушки/ *Male*	289	289	257	216	36	5

Стари програм			Програм по Болоњи			
Old program			*Program by Bologna*			
Специјалисти	Магистри наука	Доктори наука	Свега	Bachelor и дипломирани	Магистри	Доктори наука
Specialists	*Masters of science*	*Doctors of science*	*All*	*Bachelor and graduated*	*Master's degree*	*Doctor's degree*
-	34	-	917	823	94	-
-	14	-	316	287	29	-
-	20	-	601	536	65	-
4	239	6	1.395	903	490	2
3	84	2	537	350	187	-
1	155	4	858	553	303	2
18	332	34	339	248	85	6
9	110	10	165	126	36	3
9	222	24	174	122	49	3
34	272	67	295	247	46	2
14	105	34	148	122	26	-
20	167	33	147	125	20	2
23	160	46	184	151	30	3
10	75	25	96	83	11	2
13	85	21	88	68	19	1
37	111	42	74	59	14	1
17	57	21	37	30	6	1
20	54	21	37	29	8	-
27	74	35	43	38	5	-
10	42	24	24	22	2	-
17	32	11	19	16	3	-
42	46	40	14	9	3	2
18	27	27	8	6	1	1
24	19	13	6	3	2	1
32	37	38	5	2	1	2
8	24	26	4	1	1	2
24	13	12	1	1	-	-
27	29	29	2	-	-	2
8	22	22	1	-	-	1
19	7	7	1	-	-	1
18	19	13	-	-	-	-
8	16	8	-	-	-	-

наставак/*continued*

Територија	Старост	Пол	Укупно	Стари програм				
				Old program				
				Свега	Дипломирани према дужини трајања студија			
					Graduate with			
					Свега	4 године	5 година	6 година
Area	*Sex*	*Age*	*Total*	*All*	*All*	*4 years*	*5 years*	*6 years*
НОВИ ГРАД САРАЈЕВО	70-74	Женски/*Female*	136	136	118	104	12	2
	75 и више/ *75 and over*	Укупно/ *Total*	391	389	323	278	37	8
	75 и више/ *75 and over*	Мушки/ *Male*	277	275	227	189	31	7
	75 и више/ *75 and over*	Женски/*Female*	114	114	96	89	6	1
НОВО САРАЈЕВО	Укупно/ *Total*	Укупно/ *Total*	16.145	13.507	10.916	9.071	1.556	289
	Укупно/ *Total*	Мушки/ *Male*	7.132	6.039	4.846	3.876	850	120
	Укупно/ *Total*	Женски/*Female*	9.013	7.468	6.070	5.195	706	169
	20-24	Укупно/ *Total*	867	156	127	107	19	1
	20-24	Мушки/ *Male*	340	64	53	49	4	-
	20-24	Женски/*Female*	527	92	74	58	15	1
	25-29	Укупно/ *Total*	2.547	1.423	1.190	963	180	47
	25-29	Мушки/ *Male*	907	473	392	301	81	10
	25-29	Женски/*Female*	1.640	950	798	662	99	37
	30-34	Укупно/ *Total*	2.585	2.292	1.920	1.504	336	80
	30-34	Мушки/ *Male*	992	843	713	509	172	32
	30-34	Женски/*Female*	1.593	1.449	1.207	995	164	48
	35-39	Укупно/ *Total*	1.932	1.720	1.339	1.067	224	48
	35-39	Мушки/ *Male*	791	694	537	397	122	18
	35-39	Женски/*Female*	1.141	1.026	802	670	102	30
	40-44	Укупно/ *Total*	1.370	1.210	920	748	158	14
	40-44	Мушки/ *Male*	555	486	354	269	80	5
	40-44	Женски/*Female*	815	724	566	479	78	9
	45-49	Укупно/ *Total*	1.269	1.193	914	752	149	13
	45-49	Мушки/ *Male*	558	521	396	315	73	8
	45-49	Женски/*Female*	711	672	518	437	76	5
	50-54	Укупно/ *Total*	1.333	1.293	1.052	942	96	14
	50-54	Мушки/ *Male*	662	643	518	463	50	5
	50-54	Женски/*Female*	671	650	534	479	46	9
	55-59	Укупно/ *Total*	1.267	1.257	1.023	933	74	16
	55-59	Мушки/ *Male*	627	623	509	454	48	7
	55-59	Женски/*Female*	640	634	514	479	26	9

Стари програм			Програм по Болоњи			
Old program			*Program by Bologna*			
Специјалисти	Магистри наука	Доктори наука	Свега	Bachelor и дипломирани	Магистри	Доктори наука
Specialists	*Masters of science*	*Doctors of science*	*All*	*Bachelor and graduated*	*Master's degree*	*Doctor's degree*
10	3	5	-	-	-	-
21	15	30	2	2	-	-
14	12	22	2	2	-	-
7	3	8	-	-	-	-
483	1.596	512	2.638	1.931	692	15
178	712	303	1.093	819	266	8
305	884	209	1.545	1.112	426	7
1	27	1	711	620	91	-
1	9	1	276	244	32	-
-	18	-	435	376	59	-
4	226	3	1.124	720	402	2
2	78	1	434	292	141	1
2	148	2	690	428	261	1
23	318	31	293	207	83	3
8	110	12	149	114	34	1
15	208	19	144	93	49	2
44	294	43	212	169	40	3
14	121	22	97	76	19	2
30	173	21	115	93	21	1
36	189	65	160	122	36	2
7	90	35	69	49	19	1
29	99	30	91	73	17	1
44	161	74	76	56	20	-
17	72	36	37	28	9	-
27	89	38	39	28	11	-
70	114	57	40	29	9	2
31	61	33	19	11	6	2
39	53	24	21	18	3	-
91	91	52	10	5	4	1
26	54	34	4	3	1	-
65	37	18	6	2	3	1

наставак/*continued*

Територија	Старост	Пол	Укупно	Стари програм				
				Old program				
				Свега	Дипломирани према дужини трајања студија			
					Graduate with			
					Свега	4 године	5 година	6 година
Area	*Sex*	*Age*	*Total*	*All*	*All*	*4 years*	*5 years*	*6 years*
НОВО САРАЈЕВО	60-64	Укупно/ *Total*	954	950	798	689	95	14
	60-64	Мушки/ *Male*	496	493	406	338	61	7
	60-64	Женски/*Female*	458	457	392	351	34	7
	65-69	Укупно/ *Total*	645	642	508	427	69	12
	65-69	Мушки/ *Male*	341	340	272	218	47	7
	65-69	Женски/*Female*	304	302	236	209	22	5
	70-74	Укупно/ *Total*	569	567	463	382	73	8
	70-74	Мушки/ *Male*	344	343	278	223	51	4
	70-74	Женски/*Female*	225	224	185	159	22	4
	75 и више/ *75 and over*	Укупно/ *Total*	807	804	662	557	83	22
	75 и више/ *75 and over*	Мушки/ *Male*	519	516	418	340	61	17
	75 и више/ *75 and over*	Женски/*Female*	288	288	244	217	22	5
СТАРИ ГРАД САРАЈЕВО	Укупно/ *Total*	Укупно/ *Total*	6.106	5.047	4.043	3.374	538	131
	Укупно/ *Total*	Мушки/ *Male*	2.639	2.227	1.784	1.439	288	57
	Укупно/ *Total*	Женски/*Female*	3.467	2.820	2.259	1.935	250	74
	20-24	Укупно/ *Total*	413	94	80	71	8	1
	20-24	Мушки/ *Male*	157	36	31	31	-	-
	20-24	Женски/*Female*	256	58	49	40	8	1
	25-29	Укупно/ *Total*	1.048	589	467	397	53	17
	25-29	Мушки/ *Male*	382	214	182	151	25	6
	25-29	Женски/*Female*	666	375	285	246	28	11
	30-34	Укупно/ *Total*	880	773	656	546	88	22
	30-34	Мушки/ *Male*	321	279	239	185	47	7
	30-34	Женски/*Female*	559	494	417	361	41	15
	35-39	Укупно/ *Total*	659	572	443	343	76	24
	35-39	Мушки/ *Male*	253	213	158	120	31	7
	35-39	Женски/*Female*	406	359	285	223	45	17
	40-44	Укупно/ *Total*	432	394	297	246	31	20
	40-44	Мушки/ *Male*	185	162	117	91	16	10
	40-44	Женски/*Female*	247	232	180	155	15	10
	45-49	Укупно/ *Total*	444	423	325	273	45	7

Стари програм			Програм по Болоњи			
Old program			*Program by Bologna*			
Специјалисти	Магистри наука	Доктори наука	Свега	Bachelor и дипломирани	Магистри	Доктори наука
Specialists	*Masters of science*	*Doctors of science*	*All*	*Bachelor and graduated*	*Master's degree*	*Doctor's degree*
50	54	48	4	1	1	2
19	33	35	3	1	1	1
31	21	13	1	-	-	1
47	45	42	3	1	2	-
17	26	25	1	-	1	-
30	19	17	2	1	1	-
41	33	30	2	-	2	-
20	26	19	1	-	1	-
21	7	11	1	-	1	-
32	44	66	3	1	2	-
16	32	50	3	1	2	-
16	12	16	-	-	-	-
224	583	197	1.059	832	218	9
86	241	116	412	330	79	3
138	342	81	647	502	139	6
-	14	-	319	284	35	-
-	5	-	121	109	12	-
-	9	-	198	175	23	-
8	110	4	459	324	133	2
4	27	1	168	123	43	2
4	83	3	291	201	90	-
12	97	8	107	89	17	1
7	31	2	42	35	7	-
5	66	6	65	54	10	1
16	93	20	87	70	17	-
5	38	12	40	32	8	-
11	55	8	47	38	9	-
10	66	21	38	31	5	2
5	29	11	23	19	3	1
5	37	10	15	12	2	1
22	53	23	21	13	7	1

наставак/*continued*

Територија	Старост	Пол	Укупно	Стари програм				
				Old program				
				Свега	Дипломирани према дужини трајања студија			
					Graduate with			
					Свега	4 године	5 година	6 година
Area	*Sex*	*Age*	*Total*	*All*	*All*	*4 years*	*5 years*	*6 years*
СТАРИ ГРАД САРАЈЕВО	45-49	Мушки/ *Male*	184	176	137	110	24	3
	45-49	Женски/*Female*	260	247	188	163	21	4
	50-54	Укупно/ *Total*	504	485	407	352	50	5
	50-54	Мушки/ *Male*	219	210	172	144	25	3
	50-54	Женски/*Female*	285	275	235	208	25	2
	55-59	Укупно/ *Total*	517	511	395	355	35	5
	55-59	Мушки/ *Male*	250	249	192	171	19	2
	55-59	Женски/*Female*	267	262	203	184	16	3
	60-64	Укупно/ *Total*	441	439	366	314	45	7
	60-64	Мушки/ *Male*	229	229	189	166	22	1
	60-64	Женски/*Female*	212	210	177	148	23	6
	65-69	Укупно/ *Total*	319	318	254	194	52	8
	65-69	Мушки/ *Male*	176	176	145	99	40	6
	65-69	Женски/*Female*	143	142	109	95	12	2
	70-74	Укупно/ *Total*	229	229	177	147	25	5
	70-74	Мушки/ *Male*	130	130	97	79	16	2
	70-74	Женски/*Female*	99	99	80	68	9	3
	75 и више/ *75 and over*	Укупно/ *Total*	220	220	176	136	30	10
	75 и више/ *75 and over*	Мушки/ *Male*	153	153	125	92	23	10
	75 и више/ *75 and over*	Женски/*Female*	67	67	51	44	7	-
ТРНОВО-ФБиХ	Укупно/ *Total*	Укупно/ *Total*	72	49	47	42	4	1
	Укупно/ *Total*	Мушки/ *Male*	35	26	25	22	2	1
	Укупно/ *Total*	Женски/*Female*	37	23	22	20	2	-
	20-24	Укупно/ *Total*	10	1	1	-	1	-
	20-24	Мушки/ *Male*	4	-	-	-	-	-
	20-24	Женски/*Female*	6	1	1	-	1	-
	25-29	Укупно/ *Total*	21	10	10	10	-	-
	25-29	Мушки/ *Male*	7	3	3	3	-	-
	25-29	Женски/*Female*	14	7	7	7	-	-
	30-34	Укупно/ *Total*	14	11	10	8	2	-
	30-34	Мушки/ *Male*	4	3	3	1	2	-

Стари програм			Програм по Болоњи			
Old program			*Program by Bologna*			
Специјалисти	Магистри наука	Доктори наука	Свега	Bachelor и дипломирани	Магистри	Доктори наука
Specialists	*Masters of science*	*Doctors of science*	*All*	*Bachelor and graduated*	*Master's degree*	*Doctor's degree*
7	23	9	8	6	2	-
15	30	14	13	7	5	1
18	38	22	19	14	4	1
8	19	11	9	5	4	-
10	19	11	10	9	-	1
44	47	25	6	6	-	-
16	23	18	1	1	-	-
28	24	7	5	5	-	-
23	28	22	2	1	-	1
7	20	13	-	-	-	-
16	8	9	2	1	-	1
28	14	22	1	-	-	1
6	11	14	-	-	-	-
22	3	8	1	-	-	1
25	14	13	-	-	-	-
12	10	11	-	-	-	-
13	4	2	-	-	-	-
18	9	17	-	-	-	-
9	5	14	-	-	-	-
9	4	3	-	-	-	-
-	2	-	23	20	3	-
-	1	-	9	6	3	-
-	1	-	14	14	-	-
-	-	-	9	9	-	-
-	-	-	4	4	-	-
-	-	-	5	5	-	-
-	-	-	11	9	2	-
-	-	-	4	2	2	-
-	-	-	7	7	-	-
-	1	-	3	2	1	-
-	-	-	1	-	1	-

наставак/*continued*

Територија	Старост	Пол	Укупно	Стари програм				
				Old program				
				Свега	Дипломирани према дужини трајања студија			
					Graduate with			
					Свега	4 године	5 година	6 година
Area	*Sex*	*Age*	*Total*	*All*	*All*	*4 years*	*5 years*	*6 years*
ТРНОВО-ФБиХ	30-34	Женски/*Female*	10	8	7	7	-	-
	35-39	Укупно/ *Total*	4	4	4	3	-	1
	35-39	Мушки/ *Male*	4	4	4	3	-	1
	35-39	Женски/*Female*	-	-	-	-	-	-
	40-44	Укупно/ *Total*	3	3	3	3	-	-
	40-44	Мушки/ *Male*	3	3	3	3	-	-
	40-44	Женски/*Female*	-	-	-	-	-	-
	45-49	Укупно/ *Total*	2	2	2	2	-	-
	45-49	Мушки/ *Male*	-	-	-	-	-	-
	45-49	Женски/*Female*	2	2	2	2	-	-
	50-54	Укупно/ *Total*	8	8	7	6	1	-
	50-54	Мушки/ *Male*	5	5	4	4	-	-
	50-54	Женски/*Female*	3	3	3	2	1	-
	55-59	Укупно/ *Total*	7	7	7	7	-	-
	55-59	Мушки/ *Male*	5	5	5	5	-	-
	55-59	Женски/*Female*	2	2	2	2	-	-
	60-64	Укупно/ *Total*	-	-	-	-	-	-
	60-64	Мушки/ *Male*	-	-	-	-	-	-
	60-64	Женски/*Female*	-	-	-	-	-	-
	65-69	Укупно/ *Total*	2	2	2	2	-	-
	65-69	Мушки/ *Male*	2	2	2	2	-	-
	65-69	Женски/*Female*	-	-	-	-	-	-
	70-74	Укупно/ *Total*	-	-	-	-	-	-
	70-74	Мушки/ *Male*	-	-	-	-	-	-
	70-74	Женски/*Female*	-	-	-	-	-	-
	75 и више/ *75 and over*	Укупно/ *Total*	1	1	1	1	-	-
	75 и више/ *75 and over*	Мушки/ *Male*	1	1	1	1	-	-
	75 и више/ *75 and over*	Женски/*Female*	-	-	-	-	-	-
ВОГОШЋА	Укупно/ *Total*	Укупно/ *Total*	2.810	2.023	1.740	1.498	195	47
	Укупно/ *Total*	Мушки/ *Male*	1.309	1.005	851	711	120	20
	Укупно/ *Total*	Женски/*Female*	1.501	1.018	889	787	75	27

Стари програм			Програм по Болоњи			
Old program			*Program by Bologna*			
Специјалисти	Магистри наука	Доктори наука	Свега	Bachelor и дипломирани	Магистри	Доктори наука
Specialists	*Masters of science*	*Doctors of science*	*All*	*Bachelor and graduated*	*Master's degree*	*Doctor's degree*
-	1	-	2	2	-	-
-	-	-	-	-	-	-
-	-	-	-	-	-	-
-	-	-	-	-	-	-
-	-	-	-	-	-	-
-	-	-	-	-	-	-
-	-	-	-	-	-	-
-	-	-	-	-	-	-
-	-	-	-	-	-	-
-	-	-	-	-	-	-
-	1	-	-	-	-	-
-	1	-	-	-	-	-
-	-	-	-	-	-	-
-	-	-	-	-	-	-
-	-	-	-	-	-	-
-	-	-	-	-	-	-
-	-	-	-	-	-	-
-	-	-	-	-	-	-
-	-	-	-	-	-	-
-	-	-	-	-	-	-
-	-	-	-	-	-	-
-	-	-	-	-	-	-
-	-	-	-	-	-	-
-	-	-	-	-	-	-
-	-	-	-	-	-	-
-	-	-	-	-	-	-
-	-	-	-	-	-	-
-	-	-	-	-	-	-
37	191	55	787	615	169	3
17	97	40	304	242	60	2
20	94	15	483	373	109	1

наставак/*continued*

Територија	Старост	Пол	Укупно	Стари програм				
				Old program				
				Свега	Дипломирани према дужини трајања студија			
					Graduate with			
					Свега	4 године	5 година	6 година
Area	*Sex*	*Age*	*Total*	*All*	*All*	*4 years*	*5 years*	*6 years*
ВОГОШЋА	20-24	Укупно/ *Total*	311	45	39	34	5	-
	20-24	Мушки/ *Male*	115	15	13	9	4	-
	20-24	Женски/*Female*	196	30	26	25	1	-
	25-29	Укупно/ *Total*	614	306	255	217	30	8
	25-29	Мушки/ *Male*	224	123	101	85	13	3
	25-29	Женски/*Female*	390	183	154	132	17	5
	30-34	Укупно/ *Total*	577	485	431	371	51	9
	30-34	Мушки/ *Male*	232	193	167	135	30	2
	30-34	Женски/*Female*	345	292	264	236	21	7
	35-39	Укупно/ *Total*	372	326	280	237	32	11
	35-39	Мушки/ *Male*	173	147	123	103	17	3
	35-39	Женски/*Female*	199	179	157	134	15	8
	40-44	Укупно/ *Total*	233	196	166	137	25	4
	40-44	Мушки/ *Male*	124	103	85	66	19	-
	40-44	Женски/*Female*	109	93	81	71	6	4
	45-49	Укупно/ *Total*	154	136	113	96	13	4
	45-49	Мушки/ *Male*	88	79	61	51	7	3
	45-49	Женски/*Female*	66	57	52	45	6	1
	50-54	Укупно/ *Total*	198	190	164	152	11	1
	50-54	Мушки/ *Male*	108	102	90	79	10	1
	50-54	Женски/*Female*	90	88	74	73	1	-
	55-59	Укупно/ *Total*	156	151	133	117	13	3
	55-59	Мушки/ *Male*	99	98	87	75	9	3
	55-59	Женски/*Female*	57	53	46	42	4	-
	60-64	Укупно/ *Total*	90	89	77	68	7	2
	60-64	Мушки/ *Male*	60	60	53	49	4	-
	60-64	Женски/*Female*	30	29	24	19	3	2
	65-69	Укупно/ *Total*	53	51	40	33	5	2
	65-69	Мушки/ *Male*	41	41	32	26	4	2
	65-69	Женски/*Female*	12	10	8	7	1	-
	70-74	Укупно/ *Total*	29	27	23	21	1	1
	70-74	Мушки/ *Male*	25	24	21	19	1	1

Стари програм			Програм по Болоњи			
Old program			*Program by Bologna*			
Специјалисти	Магистри наука	Доктори наука	Свега	Bachelor и дипломирани	Магистри	Доктори наука
Specialists	*Masters of science*	*Doctors of science*	*All*	*Bachelor and graduated*	*Master's degree*	*Doctor's degree*
-	6	-	266	228	38	-
-	2	-	100	88	12	-
-	4	-	166	140	26	-
-	50	1	308	220	88	-
-	21	1	101	74	27	-
-	29	-	207	146	61	-
2	46	6	92	75	17	-
-	23	3	39	31	8	-
2	23	3	53	44	9	-
6	33	7	46	37	9	-
6	14	4	26	20	6	-
-	19	3	20	17	3	-
3	20	7	37	31	4	2
2	13	3	21	18	2	1
1	7	4	16	13	2	1
3	7	13	18	13	4	1
2	6	10	9	5	3	1
1	1	3	9	8	1	-
11	7	8	8	7	1	-
2	3	7	6	5	1	-
9	4	1	2	2	-	-
6	8	4	5	3	2	-
3	4	4	1	1	-	-
3	4	-	4	2	2	-
3	7	2	1	-	1	-
-	5	2	-	-	-	-
3	2	-	1	-	1	-
-	5	6	2	-	2	-
-	4	5	-	-	-	-
-	1	1	2	-	2	-
2	2	-	2	1	1	-
1	2	-	1	-	1	-

наставак/*continued*

Територија	Старост	Пол	Укупно	Стари програм				
				Old program				
				Свега	Дипломирани према дужини трајања студија			
					Graduate with			
					Свега	4 године	5 година	6 година
Area	*Sex*	*Age*	*Total*	*All*	*All*	*4 years*	*5 years*	*6 years*
ВОГОШЋА	70-74	Женски/*Female*	4	3	2	2	-	-
	75 и више/ *75 and over*	Укупно/ *Total*	23	21	19	15	2	2
	75 и више/ *75 and over*	Мушки/ *Male*	20	20	18	14	2	2
	75 и више/ *75 and over*	Женски/*Female*	3	1	1	1	-	-
КАНТОН 10 *CANTON 10*	Укупно/ *Total*	Укупно/ *Total*	7.655	5.936	5.270	4.257	817	196
	Укупно/ *Total*	Мушки/ *Male*	3.913	3.178	2.833	2.243	473	117
	Укупно/ *Total*	Женски/*Female*	3.742	2.758	2.437	2.014	344	79
	20-24	Укупно/ *Total*	831	134	91	56	33	2
	20-24	Мушки/ *Male*	316	40	27	17	10	-
	20-24	Женски/*Female*	515	94	64	39	23	2
	25-29	Укупно/ *Total*	1.569	872	717	519	162	36
	25-29	Мушки/ *Male*	650	344	283	194	73	16
	25-29	Женски/*Female*	919	528	434	325	89	20
	30-34	Укупно/ *Total*	1.096	932	853	686	134	33
	30-34	Мушки/ *Male*	469	390	352	270	66	16
	30-34	Женски/*Female*	627	542	501	416	68	17
	35-39	Укупно/ *Total*	815	749	673	550	104	19
	35-39	Мушки/ *Male*	392	359	321	249	63	9
	35-39	Женски/*Female*	423	390	352	301	41	10
	40-44	Укупно/ *Total*	689	640	582	478	84	20
	40-44	Мушки/ *Male*	328	309	281	222	46	13
	40-44	Женски/*Female*	361	331	301	256	38	7
	45-49	Укупно/ *Total*	657	637	569	467	81	21
	45-49	Мушки/ *Male*	364	354	320	254	55	11
	45-49	Женски/*Female*	293	283	249	213	26	10
	50-54	Укупно/ *Total*	747	738	668	558	89	21
	50-54	Мушки/ *Male*	481	478	437	363	61	13
	50-54	Женски/*Female*	266	260	231	195	28	8
	55-59	Укупно/ *Total*	549	543	498	446	44	8
	55-59	Мушки/ *Male*	396	393	359	319	32	8
	55-59	Женски/*Female*	153	150	139	127	12	-

Стари програм			Програм по Болоњи			
Old program			*Program by Bologna*			
Специјалисти	Магистри наука	Доктори наука	Свега	Bachelor и дипломирани	Магистри	Доктори наука
Specialists	*Masters of science*	*Doctors of science*	*All*	*Bachelor and graduated*	*Master's degree*	*Doctor's degree*
1	-	-	1	1	-	-
1	-	1	2	-	2	-
1	-	1	-	-	-	-
-	-	-	2	-	2	-
153	429	84	1.719	980	723	16
70	217	58	735	409	320	6
83	212	26	984	571	403	10
9	34	-	697	527	170	-
2	11	-	276	207	69	-
7	23	-	421	320	101	-
22	129	4	697	282	410	5
6	53	2	306	125	180	1
16	76	2	391	157	230	4
16	52	11	164	84	79	1
5	29	4	79	43	36	-
11	23	7	85	41	43	1
12	51	13	66	27	36	3
4	27	7	33	11	20	2
8	24	6	33	16	16	1
8	41	9	49	32	16	1
3	18	7	19	11	7	1
5	23	2	30	21	9	-
19	34	15	20	10	7	3
8	16	10	10	4	5	1
11	18	5	10	6	2	2
30	31	9	9	7	1	1
14	18	9	3	2	1	-
16	13	-	6	5	-	1
13	23	9	6	4	2	-
8	18	8	3	2	1	-
5	5	1	3	2	1	-

наставак/*continued*

Територија	Старост	Пол	Укупно	Стари програм / *Old program*				
				Свега	Дипломирани према дужини трајања студија / *Graduate with*			
					Свега	4 године	5 година	6 година
Area	*Sex*	*Age*	*Total*	*All*	*All*	*4 years*	*5 years*	*6 years*
КАНТОН 10 *CANTON 10*	60-64	Укупно/ *Total*	318	315	286	236	35	15
	60-64	Мушки/ *Male*	213	211	189	151	27	11
	60-64	Женски/*Female*	105	104	97	85	8	4
	65-69	Укупно/ *Total*	169	167	143	124	14	5
	65-69	Мушки/ *Male*	131	130	110	93	12	5
	65-69	Женски/*Female*	38	37	33	31	2	-
	70-74	Укупно/ *Total*	111	107	96	64	23	9
	70-74	Мушки/ *Male*	85	83	74	47	18	9
	70-74	Женски/*Female*	26	24	22	17	5	-
	75 и више/ *75 and over*	Укупно/ *Total*	104	102	94	73	14	7
	75 и више/ *75 and over*	Мушки/ *Male*	88	87	80	64	10	6
	75 и више/ *75 and over*	Женски/*Female*	16	15	14	9	4	1
БОСАНСКО ГРАХОВО	Укупно/ *Total*	Укупно/ *Total*	143	130	106	88	15	3
	Укупно/ *Total*	Мушки/ *Male*	92	88	73	60	10	3
	Укупно/ *Total*	Женски/*Female*	51	42	33	28	5	-
	20-24	Укупно/ *Total*	10	4	3	2	1	-
	20-24	Мушки/ *Male*	2	1	1	1	-	-
	20-24	Женски/*Female*	8	3	2	1	1	-
	25-29	Укупно/ *Total*	21	18	11	11	-	-
	25-29	Мушки/ *Male*	9	8	4	4	-	-
	25-29	Женски/*Female*	12	10	7	7	-	-
	30-34	Укупно/ *Total*	14	10	8	7	1	-
	30-34	Мушки/ *Male*	8	6	5	5	-	-
	30-34	Женски/*Female*	6	4	3	2	1	-
	35-39	Укупно/ *Total*	5	5	4	3	1	-
	35-39	Мушки/ *Male*	4	4	3	2	1	-
	35-39	Женски/*Female*	1	1	1	1	-	-
	40-44	Укупно/ *Total*	12	12	12	7	5	-
	40-44	Мушки/ *Male*	8	8	8	4	4	-
	40-44	Женски/*Female*	4	4	4	3	1	-
	45-49	Укупно/ *Total*	17	17	15	12	1	2

Стари програм			Програм по Болоњи			
Old program			*Program by Bologna*			
Специјалисти	Магистри наука	Доктори наука	Свега	Bachelor и дипломирани	Магистри	Доктори наука
Specialists	*Masters of science*	*Doctors of science*	*All*	*Bachelor and graduated*	*Master's degree*	*Doctor's degree*
11	13	5	3	2	1	-
8	10	4	2	1	1	-
3	3	1	1	1	-	-
8	11	5	2	1	-	1
7	8	5	1	-	-	1
1	3	-	1	1	-	-
4	5	2	4	3	1	-
4	4	1	2	2	-	-
-	1	1	2	1	1	-
1	5	2	2	1	-	1
1	5	1	1	1	-	-
-	-	1	1	-	-	1
11	8	5	13	12	1	-
3	8	4	4	4	-	-
8	-	1	9	8	1	-
1	-	-	6	5	1	-
-	-	-	1	1	-	-
1	-	-	5	4	1	-
3	3	1	3	3	-	-
-	3	1	1	1	-	-
3	-	-	2	2	-	-
1	1	-	4	4	-	-
-	1	-	2	2	-	-
1	-	-	2	2	-	-
-	1	-	-	-	-	-
-	1	-	-	-	-	-
-	-	-	-	-	-	-
-	-	-	-	-	-	-
-	-	-	-	-	-	-
-	-	-	-	-	-	-
1	-	1	-	-	-	-

наставак/*continued*

Територија	Старост	Пол	Укупно	Стари програм				
				Old program				
				Свега	Дипломирани према дужини трајања студија			
					Graduate with			
					Свега	4 године	5 година	6 година
Area	*Sex*	*Age*	*Total*	*All*	*All*	*4 years*	*5 years*	*6 years*
БОСАНСКО ГРАХОВО	45-49	Мушки/ *Male*	11	11	10	8	-	2
	45-49	Женски/*Female*	6	6	5	4	1	-
	50-54	Укупно/ *Total*	21	21	17	14	2	1
	50-54	Мушки/ *Male*	16	16	13	10	2	1
	50-54	Женски/*Female*	5	5	4	4	-	-
	55-59	Укупно/ *Total*	15	15	12	12	-	-
	55-59	Мушки/ *Male*	12	12	10	10	-	-
	55-59	Женски/*Female*	3	3	2	2	-	-
	60-64	Укупно/ *Total*	13	13	12	10	2	-
	60-64	Мушки/ *Male*	10	10	9	8	1	-
	60-64	Женски/*Female*	3	3	3	2	1	-
	65-69	Укупно/ *Total*	3	3	1	1	-	-
	65-69	Мушки/ *Male*	3	3	1	1	-	-
	65-69	Женски/*Female*	-	-	-	-	-	-
	70-74	Укупно/ *Total*	5	5	5	4	1	-
	70-74	Мушки/ *Male*	3	3	3	2	1	-
	70-74	Женски/*Female*	2	2	2	2	-	-
	75 и више/ *75 and over*	Укупно/ *Total*	7	7	6	5	1	-
	75 и више/ *75 and over*	Мушки/ *Male*	6	6	6	5	1	-
	75 и више/ *75 and over*	Женски/*Female*	1	1	-	-	-	-
ДРВАР	Укупно/ *Total*	Укупно/ *Total*	363	311	286	251	22	13
	Укупно/ *Total*	Мушки/ *Male*	193	170	155	134	13	8
	Укупно/ *Total*	Женски/*Female*	170	141	131	117	9	5
	20-24	Укупно/ *Total*	20	9	6	6	-	-
	20-24	Мушки/ *Male*	11	5	3	3	-	-
	20-24	Женски/*Female*	9	4	3	3	-	-
	25-29	Укупно/ *Total*	69	44	42	36	3	3
	25-29	Мушки/ *Male*	23	14	13	10	1	2
	25-29	Женски/*Female*	46	30	29	26	2	1
	30-34	Укупно/ *Total*	46	39	35	28	3	4
	30-34	Мушки/ *Male*	20	16	15	13	1	1

Стари програм			Програм по Болоњи			
Old program			*Program by Bologna*			
Специјалисти	Магистри наука	Доктори наука	Свега	Bachelor и дипломирани	Магистри	Доктори наука
Specialists	*Masters of science*	*Doctors of science*	*All*	*Bachelor and graduated*	*Master's degree*	*Doctor's degree*
-	-	1	-	-	-	-
1	-	-	-	-	-	-
3	-	1	-	-	-	-
2	-	1	-	-	-	-
1	-	-	-	-	-	-
1	1	1	-	-	-	-
-	1	1	-	-	-	-
1	-	-	-	-	-	-
1	-	-	-	-	-	-
1	-	-	-	-	-	-
-	-	-	-	-	-	-
-	2	-	-	-	-	-
-	2	-	-	-	-	-
-	-	-	-	-	-	-
-	-	-	-	-	-	-
-	-	-	-	-	-	-
-	-	-	-	-	-	-
-	-	1	-	-	-	-
-	-	-	-	-	-	-
-	-	1	-	-	-	-
7	16	2	52	43	9	-
5	8	2	23	15	8	-
2	8	-	29	28	1	-
-	3	-	11	9	2	-
-	2	-	6	4	2	-
-	1	-	5	5	-	-
-	2	-	25	22	3	-
-	1	-	9	6	3	-
-	1	-	16	16	-	-
1	3	-	7	5	2	-
-	1	-	4	3	1	-

наставак/*continued*

Територија	Старост	Пол	Укупно	Стари програм				
				Old program				
				Свега	Дипломирани према дужини трајања студија			
					Graduate with			
					Свега	4 године	5 година	6 година
Area	*Sex*	*Age*	*Total*	*All*	*All*	*4 years*	*5 years*	*6 years*
ДРВАР	30-34	Женски/*Female*	26	23	20	15	2	3
	35-39	Укупно/ *Total*	34	30	27	21	3	3
	35-39	Мушки/ *Male*	15	14	14	11	1	2
	35-39	Женски/*Female*	19	16	13	10	2	1
	40-44	Укупно/ *Total*	22	20	20	19	-	1
	40-44	Мушки/ *Male*	12	11	11	10	-	1
	40-44	Женски/*Female*	10	9	9	9	-	-
	45-49	Укупно/ *Total*	22	20	20	19	1	-
	45-49	Мушки/ *Male*	9	7	7	7	-	-
	45-49	Женски/*Female*	13	13	13	12	1	-
	50-54	Укупно/ *Total*	29	29	28	23	5	-
	50-54	Мушки/ *Male*	18	18	17	13	4	-
	50-54	Женски/*Female*	11	11	11	10	1	-
	55-59	Укупно/ *Total*	36	35	33	32	1	-
	55-59	Мушки/ *Male*	24	24	22	22	-	-
	55-59	Женски/*Female*	12	11	11	10	1	-
	60-64	Укупно/ *Total*	24	24	20	17	3	-
	60-64	Мушки/ *Male*	17	17	13	10	3	-
	60-64	Женски/*Female*	7	7	7	7	-	-
	65-69	Укупно/ *Total*	25	25	24	23	1	-
	65-69	Мушки/ *Male*	17	17	17	16	1	-
	65-69	Женски/*Female*	8	8	7	7	-	-
	70-74	Укупно/ *Total*	13	13	9	9	-	-
	70-74	Мушки/ *Male*	7	7	4	4	-	-
	70-74	Женски/*Female*	6	6	5	5	-	-
	75 и више/ *75 and over*	Укупно/ *Total*	23	23	22	18	2	2
	75 и више/ *75 and over*	Мушки/ *Male*	20	20	19	15	2	2
	75 и више/ *75 and over*	Женски/*Female*	3	3	3	3	-	-
ГЛАМОЧ	Укупно/ *Total*	Укупно/ *Total*	210	172	163	136	24	3
	Укупно/ *Total*	Мушки/ *Male*	109	89	85	73	12	-
	Укупно/ *Total*	Женски/*Female*	101	83	78	63	12	3

Стари програм			Програм по Болоњи			
Old program			*Program by Bologna*			
Специјалисти	Магистри наука	Доктори наука	Свега	Bachelor и дипломирани	Магистри	Доктори наука
Specialists	*Masters of science*	*Doctors of science*	*All*	*Bachelor and graduated*	*Master's degree*	*Doctor's degree*
1	2	-	3	2	1	-
1	2	-	4	4	-	-
-	-	-	1	1	-	-
1	2	-	3	3	-	-
-	-	-	2	2	-	-
-	-	-	1	1	-	-
-	-	-	1	1	-	-
-	-	-	2	-	2	-
-	-	-	2	-	2	-
-	-	-	-	-	-	-
1	-	-	-	-	-	-
1	-	-	-	-	-	-
-	-	-	-	-	-	-
-	1	1	1	1	-	-
-	1	1	-	-	-	-
-	-	-	1	1	-	-
3	-	1	-	-	-	-
3	-	1	-	-	-	-
-	-	-	-	-	-	-
-	1	-	-	-	-	-
-	-	-	-	-	-	-
-	1	-	-	-	-	-
1	3	-	-	-	-	-
1	2	-	-	-	-	-
-	1	-	-	-	-	-
-	1	-	-	-	-	-
-	1	-	-	-	-	-
-	-	-	-	-	-	-
3	6	-	38	30	8	-
1	3	-	20	17	3	-
2	3	-	18	13	5	-

наставак/*continued*

Територија	Старост	Пол	Укупно	Стари програм				
				Old program				
				Свега	Дипломирани према дужини трајања студија			
					Graduate with			
					Свега	4 године	5 година	6 година
Area	*Sex*	*Age*	*Total*	*All*	*All*	*4 years*	*5 years*	*6 years*
ГЛАМОЧ	20-24	Укупно/ *Total*	17	6	4	2	2	-
	20-24	Мушки/ *Male*	11	3	2	1	1	-
	20-24	Женски/*Female*	6	3	2	1	1	-
	25-29	Укупно/ *Total*	37	27	25	22	3	-
	25-29	Мушки/ *Male*	12	8	8	7	1	-
	25-29	Женски/*Female*	25	19	17	15	2	-
	30-34	Укупно/ *Total*	31	22	22	20	2	-
	30-34	Мушки/ *Male*	11	7	7	7	-	-
	30-34	Женски/*Female*	20	15	15	13	2	-
	35-39	Укупно/ *Total*	21	18	17	12	5	-
	35-39	Мушки/ *Male*	12	10	9	5	4	-
	35-39	Женски/*Female*	9	8	8	7	1	-
	40-44	Укупно/ *Total*	14	13	13	10	1	2
	40-44	Мушки/ *Male*	4	4	4	4	-	-
	40-44	Женски/*Female*	10	9	9	6	1	2
	45-49	Укупно/ *Total*	13	12	11	11	-	-
	45-49	Мушки/ *Male*	4	4	3	3	-	-
	45-49	Женски/*Female*	9	8	8	8	-	-
	50-54	Укупно/ *Total*	23	23	21	18	3	-
	50-54	Мушки/ *Male*	14	14	14	12	2	-
	50-54	Женски/*Female*	9	9	7	6	1	-
	55-59	Укупно/ *Total*	26	24	24	22	2	-
	55-59	Мушки/ *Male*	21	20	20	18	2	-
	55-59	Женски/*Female*	5	4	4	4	-	-
	60-64	Укупно/ *Total*	6	6	6	4	2	-
	60-64	Мушки/ *Male*	3	3	3	2	1	-
	60-64	Женски/*Female*	3	3	3	2	1	-
	65-69	Укупно/ *Total*	10	10	10	9	1	-
	65-69	Мушки/ *Male*	10	10	10	9	1	-
	65-69	Женски/*Female*	-	-	-	-	-	-
	70-74	Укупно/ *Total*	3	3	2	2	-	-
	70-74	Мушки/ *Male*	3	3	2	2	-	-

Стари програм			Програм по Болоњи			
Old program			*Program by Bologna*			
Специјалисти	Магистри наука	Доктори наука	Свега	Bachelor и дипломирани	Магистри	Доктори наука
Specialists	*Masters of science*	*Doctors of science*	*All*	*Bachelor and graduated*	*Master's degree*	*Doctor's degree*
-	2	-	11	9	2	-
-	1	-	8	7	1	-
-	1	-	3	2	1	-
-	2	-	10	8	2	-
-	-	-	4	3	1	-
-	2	-	6	5	1	-
-	-	-	9	7	2	-
-	-	-	4	4	-	-
-	-	-	5	3	2	-
-	1	-	3	1	2	-
-	1	-	2	1	1	-
-	-	-	1	-	1	-
-	-	-	1	1	-	-
-	-	-	-	-	-	-
-	-	-	1	1	-	-
-	1	-	1	1	-	-
-	1	-	-	-	-	-
-	-	-	1	1	-	-
2	-	-	-	-	-	-
-	-	-	-	-	-	-
2	-	-	-	-	-	-
-	-	-	2	2	-	-
-	-	-	1	1	-	-
-	-	-	1	1	-	-
-	-	-	-	-	-	-
-	-	-	-	-	-	-
-	-	-	-	-	-	-
-	-	-	-	-	-	-
-	-	-	-	-	-	-
-	-	-	-	-	-	-
1	-	-	-	-	-	-
1	-	-	-	-	-	-

наставак/*continued*

Територија	Старост	Пол	Укупно	Стари програм				
				Old program				
				Свега	Дипломирани према дужини трајања студија			
					Graduate with			
					Свега	4 године	5 година	6 година
Area	*Sex*	*Age*	*Total*	*All*	*All*	*4 years*	*5 years*	*6 years*
ГЛАМОЧ	70-74	Женски/*Female*	-	-	-	-	-	-
	75 и више/ *75 and over*	Укупно/ *Total*	9	8	8	4	3	1
	75 и више/ *75 and over*	Мушки/ *Male*	4	3	3	3	-	-
	75 и више/ *75 and over*	Женски/*Female*	5	5	5	1	3	1
КУПРЕС-ФБиХ	Укупно/ *Total*	Укупно/ *Total*	625	473	403	310	67	26
	Укупно/ *Total*	Мушки/ *Male*	334	269	226	171	39	16
	Укупно/ *Total*	Женски/*Female*	291	204	177	139	28	10
	20-24	Укупно/ *Total*	90	13	6	2	4	-
	20-24	Мушки/ *Male*	39	7	3	1	2	-
	20-24	Женски/*Female*	51	6	3	1	2	-
	25-29	Укупно/ *Total*	100	51	35	20	9	6
	25-29	Мушки/ *Male*	42	21	14	6	4	4
	25-29	Женски/*Female*	58	30	21	14	5	2
	30-34	Укупно/ *Total*	81	71	61	50	11	-
	30-34	Мушки/ *Male*	34	30	25	21	4	-
	30-34	Женски/*Female*	47	41	36	29	7	-
	35-39	Укупно/ *Total*	47	43	36	25	10	1
	35-39	Мушки/ *Male*	27	23	19	14	5	-
	35-39	Женски/*Female*	20	20	17	11	5	1
	40-44	Укупно/ *Total*	53	45	40	33	4	3
	40-44	Мушки/ *Male*	26	24	22	18	3	1
	40-44	Женски/*Female*	27	21	18	15	1	2
	45-49	Укупно/ *Total*	57	55	50	43	5	2
	45-49	Мушки/ *Male*	32	31	26	22	3	1
	45-49	Женски/*Female*	25	24	24	21	2	1
	50-54	Укупно/ *Total*	101	100	92	69	16	7
	50-54	Мушки/ *Male*	62	61	55	40	12	3
	50-54	Женски/*Female*	39	39	37	29	4	4
	55-59	Укупно/ *Total*	54	54	49	43	3	3
	55-59	Мушки/ *Male*	43	43	38	33	2	3
	55-59	Женски/*Female*	11	11	11	10	1	-

Стари програм			Програм по Болоњи			
Old program			*Program by Bologna*			
Специјалисти	Магистри наука	Доктори наука	Свега	Bachelor и дипломирани	Магистри	Доктори наука
Specialists	*Masters of science*	*Doctors of science*	*All*	*Bachelor and graduated*	*Master's degree*	*Doctor's degree*
-	-	-	-	-	-	-
-	-	-	1	1	-	-
-	-	-	1	1	-	-
-	-	-	-	-	-	-
8	53	9	152	88	60	4
6	31	6	65	36	27	2
2	22	3	87	52	33	2
-	7	-	77	51	26	-
-	4	-	32	20	12	-
-	3	-	45	31	14	-
2	13	1	49	23	25	1
1	5	1	21	8	13	-
1	8	-	28	15	12	1
-	7	3	10	3	7	-
-	4	1	4	2	2	-
-	3	2	6	1	5	-
1	5	1	4	3	-	1
-	3	1	4	3	-	1
1	2	-	-	-	-	-
-	4	1	8	6	2	-
-	2	-	2	2	-	-
-	2	1	6	4	2	-
1	3	1	2	-	-	2
1	3	1	1	-	-	1
-	-	-	1	-	-	1
2	5	1	1	1	-	-
2	3	1	1	1	-	-
-	2	-	-	-	-	-
2	3	-	-	-	-	-
2	3	-	-	-	-	-
-	-	-	-	-	-	-

наставак/*continued*

Територија	Старост	Пол	Укупно	Стари програм				
				Old program				
				Свега	Дипломирани према дужини трајања студија			
					Graduate with			
					Свега	4 године	5 година	6 година
Area	*Sex*	*Age*	*Total*	*All*	*All*	*4 years*	*5 years*	*6 years*
КУПРЕС-ФБиХ	60-64	Укупно/ *Total*	24	24	20	15	3	2
	60-64	Мушки/ *Male*	16	16	14	9	3	2
	60-64	Женски/*Female*	8	8	6	6	-	-
	65-69	Укупно/ *Total*	7	7	5	5	-	-
	65-69	Мушки/ *Male*	6	6	4	4	-	-
	65-69	Женски/*Female*	1	1	1	1	-	-
	70-74	Укупно/ *Total*	8	7	7	3	2	2
	70-74	Мушки/ *Male*	4	4	4	1	1	2
	70-74	Женски/*Female*	4	3	3	2	1	-
	75 и више/ *75 and over*	Укупно/ *Total*	3	3	2	2	-	-
	75 и више/ *75 and over*	Мушки/ *Male*	3	3	2	2	-	-
	75 и више/ *75 and over*	Женски/*Female*	-	-	-	-	-	-
ЛИВНО	Укупно/ *Total*	Укупно/ *Total*	3.460	2.550	2.243	1.813	357	73
	Укупно/ *Total*	Мушки/ *Male*	1.719	1.330	1.182	929	209	44
	Укупно/ *Total*	Женски/*Female*	1.741	1.220	1.061	884	148	29
	20-24	Укупно/ *Total*	410	47	35	21	14	-
	20-24	Мушки/ *Male*	158	11	10	5	5	-
	20-24	Женски/*Female*	252	36	25	16	9	-
	25-29	Укупно/ *Total*	757	382	318	237	67	14
	25-29	Мушки/ *Male*	313	151	132	95	30	7
	25-29	Женски/*Female*	444	231	186	142	37	7
	30-34	Укупно/ *Total*	483	400	375	301	62	12
	30-34	Мушки/ *Male*	200	161	152	112	32	8
	30-34	Женски/*Female*	283	239	223	189	30	4
	35-39	Укупно/ *Total*	382	342	302	252	42	8
	35-39	Мушки/ *Male*	187	168	148	117	28	3
	35-39	Женски/*Female*	195	174	154	135	14	5
	40-44	Укупно/ *Total*	299	275	243	194	41	8
	40-44	Мушки/ *Male*	136	125	111	85	21	5
	40-44	Женски/*Female*	163	150	132	109	20	3
	45-49	Укупно/ *Total*	283	271	231	183	39	9

Стари програм			Програм по Болоњи			
Old program			*Program by Bologna*			
Специјалисти	Магистри наука	Доктори наука	Свега	Bachelor и дипломирани	Магистри	Доктори наука
Specialists	*Masters of science*	*Doctors of science*	*All*	*Bachelor and graduated*	*Master's degree*	*Doctor's degree*
-	4	-	-	-	-	-
-	2	-	-	-	-	-
-	2	-	-	-	-	-
-	1	1	-	-	-	-
-	1	1	-	-	-	-
-	-	-	-	-	-	-
-	-	-	1	1	-	-
-	-	-	-	-	-	-
-	-	-	1	1	-	-
-	1	-	-	-	-	-
-	1	-	-	-	-	-
-	-	-	-	-	-	-
80	185	42	910	511	390	9
35	85	28	389	212	173	4
45	100	14	521	299	217	5
4	8	-	363	272	91	-
1	-	-	147	109	38	-
3	8	-	216	163	53	-
9	53	2	375	150	223	2
2	17	-	162	66	95	1
7	36	2	213	84	128	1
6	15	4	83	45	37	1
1	7	1	39	21	18	-
5	8	3	44	24	19	1
7	27	6	40	15	23	2
3	13	4	19	5	13	1
4	14	2	21	10	10	1
4	22	6	24	14	9	1
1	8	5	11	5	5	1
3	14	1	13	9	4	-
14	16	10	12	7	4	1

наставак/*continued*

Територија	Старост	Пол	Укупно	Стари програм				
				Old program				
				Свега	Дипломирани према дужини трајања студија			
					Graduate with			
					Свега	4 године	5 година	6 година
Area	*Sex*	*Age*	*Total*	*All*	*All*	*4 years*	*5 years*	*6 years*
ЛИВНО	45-49	Мушки/ *Male*	156	151	133	101	28	4
	45-49	Женски/*Female*	127	120	98	82	11	5
	50-54	Укупно/ *Total*	319	314	276	235	34	7
	50-54	Мушки/ *Male*	196	195	173	149	20	4
	50-54	Женски/*Female*	123	119	103	86	14	3
	55-59	Укупно/ *Total*	228	225	204	181	20	3
	55-59	Мушки/ *Male*	158	156	139	123	13	3
	55-59	Женски/*Female*	70	69	65	58	7	-
	60-64	Укупно/ *Total*	135	134	119	99	13	7
	60-64	Мушки/ *Male*	82	82	72	57	10	5
	60-64	Женски/*Female*	53	52	47	42	3	2
	65-69	Укупно/ *Total*	71	69	58	49	8	1
	65-69	Мушки/ *Male*	52	51	42	34	7	1
	65-69	Женски/*Female*	19	18	16	15	1	-
	70-74	Укупно/ *Total*	50	48	43	30	11	2
	70-74	Мушки/ *Male*	43	41	36	24	10	2
	70-74	Женски/*Female*	7	7	7	6	1	-
	75 и више/ *75 and over*	Укупно/ *Total*	43	43	39	31	6	2
	75 и више/ *75 and over*	Мушки/ *Male*	38	38	34	27	5	2
	75 и више/ *75 and over*	Женски/*Female*	5	5	5	4	1	-
ТОМИСЛАВГРАД	Укупно/ *Total*	Укупно/ *Total*	2.854	2.300	2.069	1.659	332	78
	Укупно/ *Total*	Мушки/ *Male*	1.466	1.232	1.112	876	190	46
	Укупно/ *Total*	Женски/*Female*	1.388	1.068	957	783	142	32
	20-24	Укупно/ *Total*	284	55	37	23	12	2
	20-24	Мушки/ *Male*	95	13	8	6	2	-
	20-24	Женски/*Female*	189	42	29	17	10	2
	25-29	Укупно/ *Total*	585	350	286	193	80	13
	25-29	Мушки/ *Male*	251	142	112	72	37	3
	25-29	Женски/*Female*	334	208	174	121	43	10
	30-34	Укупно/ *Total*	441	390	352	280	55	17
	30-34	Мушки/ *Male*	196	170	148	112	29	7

Стари програм			Програм по Болоњи			
Old program			*Program by Bologna*			
Специјалисти	Магистри наука	Доктори наука	Свега	Bachelor и дипломирани	Магистри	Доктори наука
Specialists	*Masters of science*	*Doctors of science*	*All*	*Bachelor and graduated*	*Master's degree*	*Doctor's degree*
6	7	5	5	3	2	-
8	9	5	7	4	2	1
16	18	4	5	3	1	1
7	11	4	1	-	1	-
9	7	-	4	3	-	1
5	12	4	3	1	2	-
3	10	4	2	1	1	-
2	2	-	1	-	1	-
5	6	4	1	1	-	-
2	5	3	-	-	-	-
3	1	1	1	1	-	-
7	3	1	2	1	-	1
6	2	1	1	-	-	1
1	1	-	1	1	-	-
2	2	1	2	2	-	-
2	2	1	2	2	-	-
-	-	-	-	-	-	-
1	3	-	-	-	-	-
1	3	-	-	-	-	-
-	-	-	-	-	-	-
44	161	26	554	296	255	3
20	82	18	234	125	109	-
24	79	8	320	171	146	3
4	14	-	229	181	48	-
1	4	-	82	66	16	-
3	10	-	147	115	32	-
8	56	-	235	76	157	2
3	27	-	109	41	68	-
5	29	-	126	35	89	2
8	26	4	51	20	31	-
4	16	2	26	11	15	-

наставак/*continued*

Територија	Старост	Пол	Укупно	Стари програм				
				Old program				
				Свега	Дипломирани према дужини трајања студија			
					Graduate with			
					Свега	4 године	5 година	6 година
Area	*Sex*	*Age*	*Total*	*All*	*All*	*4 years*	*5 years*	*6 years*
ТОМИСЛАВГРАД	30-34	Женски/*Female*	245	220	204	168	26	10
	35-39	Укупно/ *Total*	326	311	287	237	43	7
	35-39	Мушки/ *Male*	147	140	128	100	24	4
	35-39	Женски/*Female*	179	171	159	137	19	3
	40-44	Укупно/ *Total*	289	275	254	215	33	6
	40-44	Мушки/ *Male*	142	137	125	101	18	6
	40-44	Женски/*Female*	147	138	129	114	15	-
	45-49	Укупно/ *Total*	265	262	242	199	35	8
	45-49	Мушки/ *Male*	152	150	141	113	24	4
	45-49	Женски/*Female*	113	112	101	86	11	4
	50-54	Укупно/ *Total*	254	251	234	199	29	6
	50-54	Мушки/ *Male*	175	174	165	139	21	5
	50-54	Женски/*Female*	79	77	69	60	8	1
	55-59	Укупно/ *Total*	190	190	176	156	18	2
	55-59	Мушки/ *Male*	138	138	130	113	15	2
	55-59	Женски/*Female*	52	52	46	43	3	-
	60-64	Укупно/ *Total*	116	114	109	91	12	6
	60-64	Мушки/ *Male*	85	83	78	65	9	4
	60-64	Женски/*Female*	31	31	31	26	3	2
	65-69	Укупно/ *Total*	53	53	45	37	4	4
	65-69	Мушки/ *Male*	43	43	36	29	3	4
	65-69	Женски/*Female*	10	10	9	8	1	-
	70-74	Укупно/ *Total*	32	31	30	16	9	5
	70-74	Мушки/ *Male*	25	25	25	14	6	5
	70-74	Женски/*Female*	7	6	5	2	3	-
	75 и више/ *75 and over*	Укупно/ *Total*	19	18	17	13	2	2
	75 и више/ *75 and over*	Мушки/ *Male*	17	17	16	12	2	2
	75 и више/ *75 and over*	Женски/*Female*	2	1	1	1	-	-
РЕПУБЛИКА СРПСКА *РЕПУБЛИКА СРПСКА*	Укупно/ *Total*	Укупно/ *Total*	92.012	74.198	65.420	55.975	6.865	2.580
	Укупно/ *Total*	Мушки/ *Male*	45.038	37.262	32.466	27.181	4.181	1.104
	Укупно/ *Total*	Женски/*Female*	46.974	36.936	32.954	28.794	2.684	1.476

Стари програм			Програм по Болоњи			
Old program			*Program by Bologna*			
Специјалисти	Магистри наука	Доктори наука	Свега	Bachelor и дипломирани	Магистри	Доктори наука
Specialists	*Masters of science*	*Doctors of science*	*All*	*Bachelor and graduated*	*Master's degree*	*Doctor's degree*
4	10	2	25	9	16	-
3	15	6	15	4	11	-
1	9	2	7	1	6	-
2	6	4	8	3	5	-
4	15	2	14	9	5	-
2	8	2	5	3	2	-
2	7	-	9	6	3	-
3	14	3	3	2	1	-
1	5	3	2	1	1	-
2	9	-	1	1	-	-
6	8	3	3	3	-	-
2	4	3	1	1	-	-
4	4	-	2	2	-	-
5	6	3	-	-	-	-
3	3	2	-	-	-	-
2	3	1	-	-	-	-
2	3	-	2	1	1	-
2	3	-	2	1	1	-
-	-	-	-	-	-	-
1	4	3	-	-	-	-
1	3	3	-	-	-	-
-	1	-	-	-	-	-
-	-	1	1	-	1	-
-	-	-	-	-	-	-
-	-	1	1	-	1	-
-	-	1	1	-	-	1
-	-	1	-	-	-	-
-	-	-	1	-	-	1
2.591	4.739	1.448	17.814	15.668	2.016	130
1.222	2.562	1.012	7.776	6.720	981	75
1.369	2.177	436	10.038	8.948	1.035	55

наставак/*continued*

Територија	Старост	Пол	Укупно	Стари програм				
				Old program				
				Свега	Дипломирани према дужини трајања студија			
					Graduate with			
					Свега	4 године	5 година	6 година
Area	*Sex*	*Age*	*Total*	*All*	*All*	*4 years*	*5 years*	*6 years*
РЕПУБЛИКА СРПСКА *РЕПУБЛИКА СРПСКА*	20-24	Укупно/ *Total*	6.968	2.440	2.265	2.135	100	30
	20-24	Мушки/ *Male*	2.619	909	834	781	44	9
	20-24	Женски/*Female*	4.349	1.531	1.431	1.354	56	21
	25-29	Укупно/ *Total*	19.629	13.407	12.476	10.996	1.019	461
	25-29	Мушки/ *Male*	7.848	5.077	4.688	4.030	476	182
	25-29	Женски/*Female*	11.781	8.330	7.788	6.966	543	279
	30-34	Укупно/ *Total*	16.315	13.583	12.390	10.084	1.553	753
	30-34	Мушки/ *Male*	6.850	5.570	5.033	3.964	814	255
	30-34	Женски/*Female*	9.465	8.013	7.357	6.120	739	498
	35-39	Укупно/ *Total*	11.325	9.405	8.115	6.598	965	552
	35-39	Мушки/ *Male*	5.143	4.259	3.673	2.885	612	176
	35-39	Женски/*Female*	6.182	5.146	4.442	3.713	353	376
	40-44	Укупно/ *Total*	6.780	5.604	4.682	3.668	819	195
	40-44	Мушки/ *Male*	3.346	2.810	2.335	1.715	519	101
	40-44	Женски/*Female*	3.434	2.794	2.347	1.953	300	94
	45-49	Укупно/ *Total*	5.767	5.212	4.372	3.715	550	107
	45-49	Мушки/ *Male*	2.900	2.658	2.189	1.790	337	62
	45-49	Женски/*Female*	2.867	2.554	2.183	1.925	213	45
	50-54	Укупно/ *Total*	7.781	7.416	6.343	5.707	504	132
	50-54	Мушки/ *Male*	4.216	4.057	3.495	3.081	336	78
	50-54	Женски/*Female*	3.565	3.359	2.848	2.626	168	54
	55-59	Укупно/ *Total*	6.581	6.407	5.603	5.031	473	99
	55-59	Мушки/ *Male*	4.092	3.987	3.453	3.041	358	54
	55-59	Женски/*Female*	2.489	2.420	2.150	1.990	115	45
	60-64	Укупно/ *Total*	4.508	4.432	3.845	3.354	416	75
	60-64	Мушки/ *Male*	3.018	2.969	2.549	2.192	309	48
	60-64	Женски/*Female*	1.490	1.463	1.296	1.162	107	27
	65-69	Укупно/ *Total*	2.665	2.639	2.268	1.973	231	64
	65-69	Мушки/ *Male*	2.042	2.023	1.736	1.508	179	49
	65-69	Женски/*Female*	623	616	532	465	52	15
	70-74	Укупно/ *Total*	1.785	1.773	1.483	1.309	112	62
	70-74	Мушки/ *Male*	1.415	1.407	1.191	1.048	89	54

Стари програм			Програм по Болоњи			
Old program			*Program by Bologna*			
Специјалисти	Магистри наука	Доктори наука	Свега	Bachelor и дипломирани	Магистри	Доктори наука
Specialists	*Masters of science*	*Doctors of science*	*All*	*Bachelor and graduated*	*Master's degree*	*Doctor's degree*
34	139	2	4.528	4.304	222	2
16	59	-	1.710	1.626	84	-
18	80	2	2.818	2.678	138	2
105	788	38	6.222	5.314	885	23
46	327	16	2.771	2.361	403	7
59	461	22	3.451	2.953	482	16
191	893	109	2.732	2.290	420	22
83	396	58	1.280	1.036	230	14
108	497	51	1.452	1.254	190	8
327	760	203	1.920	1.709	203	8
115	360	111	884	780	101	3
212	400	92	1.036	929	102	5
300	460	162	1.176	1.026	129	21
130	243	102	536	454	70	12
170	217	60	640	572	59	9
313	379	148	555	496	47	12
145	228	96	242	211	22	9
168	151	52	313	285	25	3
470	397	206	365	301	55	9
181	238	143	159	118	35	6
289	159	63	206	183	20	3
284	328	192	174	133	26	15
150	236	148	105	76	19	10
134	92	44	69	57	7	5
205	229	153	76	49	18	9
114	175	131	49	28	12	9
91	54	22	27	21	6	-
137	136	98	26	16	6	4
82	118	87	19	12	3	4
55	18	11	7	4	3	-
128	94	68	12	10	1	1
84	72	60	8	7	-	1

наставак/*continued*

Територија	Старост	Пол	Укупно	Стари програм				
				Old program				
				Свега	Дипломирани према дужини трајања студија			
					Graduate with			
					Свега	4 године	5 година	6 година
Area	*Sex*	*Age*	*Total*	*All*	*All*	*4 years*	*5 years*	*6 years*
РЕПУБЛИКА СРПСКА *РЕПУБЛИКА СРПСКА*	70-74	Женски/*Female*	370	366	292	261	23	8
	75 и више/ *75 and over*	Укупно/ *Total*	1.908	1.880	1.578	1.405	123	50
	75 и више/ *75 and over*	Мушки/ *Male*	1.549	1.536	1.290	1.146	108	36
	75 и више/ *75 and over*	Женски/*Female*	359	344	288	259	15	14
БАЊА ЛУКА	Укупно/ *Total*	Укупно/ *Total*	26.700	22.131	18.752	15.776	2.084	892
	Укупно/ *Total*	Мушки/ *Male*	12.578	10.615	8.853	7.301	1.203	349
	Укупно/ *Total*	Женски/*Female*	14.122	11.516	9.899	8.475	881	543
	20-24	Укупно/ *Total*	1.066	304	286	277	7	2
	20-24	Мушки/ *Male*	390	109	98	93	4	1
	20-24	Женски/*Female*	676	195	188	184	3	1
	25-29	Укупно/ *Total*	4.302	2.876	2.677	2.337	216	124
	25-29	Мушки/ *Male*	1.652	998	930	799	77	54
	25-29	Женски/*Female*	2.650	1.878	1.747	1.538	139	70
	30-34	Укупно/ *Total*	5.290	4.397	3.955	3.139	506	310
	30-34	Мушки/ *Male*	2.048	1.666	1.476	1.131	245	100
	30-34	Женски/*Female*	3.242	2.731	2.479	2.008	261	210
	35-39	Укупно/ *Total*	4.202	3.516	2.936	2.359	353	224
	35-39	Мушки/ *Male*	1.813	1.511	1.287	1.009	212	66
	35-39	Женски/*Female*	2.389	2.005	1.649	1.350	141	158
	40-44	Укупно/ *Total*	2.513	2.042	1.609	1.215	322	72
	40-44	Мушки/ *Male*	1.203	1.001	800	571	192	37
	40-44	Женски/*Female*	1.310	1.041	809	644	130	35
	45-49	Укупно/ *Total*	1.749	1.582	1.227	1.046	149	32
	45-49	Мушки/ *Male*	821	755	567	466	88	13
	45-49	Женски/*Female*	928	827	660	580	61	19
	50-54	Укупно/ *Total*	2.087	2.001	1.587	1.425	124	38
	50-54	Мушки/ *Male*	1.002	971	771	678	75	18
	50-54	Женски/*Female*	1.085	1.030	816	747	49	20
	55-59	Укупно/ *Total*	1.917	1.868	1.576	1.438	118	20
	55-59	Мушки/ *Male*	1.082	1.054	872	776	90	6
	55-59	Женски/*Female*	835	814	704	662	28	14

Стари програм			Програм по Болоњи			
Old program			*Program by Bologna*			
Специјалисти	Магистри наука	Доктори наука	Свега	Bachelor и дипломирани	Магистри	Доктори наука
Specialists	*Masters of science*	*Doctors of science*	*All*	*Bachelor and graduated*	*Master's degree*	*Doctor's degree*
44	22	8	4	3	1	-
97	136	69	28	20	4	4
76	110	60	13	11	2	-
21	26	9	15	9	2	4
864	1.776	739	4.569	4.047	488	34
348	912	502	1.963	1.727	215	21
516	864	237	2.606	2.320	273	13
2	16	-	762	738	24	-
-	11	-	281	276	5	-
2	5	-	481	462	19	-
18	178	3	1.426	1.279	144	3
8	60	-	654	592	60	2
10	118	3	772	687	84	1
59	337	46	893	732	156	5
24	139	27	382	305	73	4
35	198	19	511	427	83	1
128	340	112	686	610	71	5
31	136	57	302	268	31	3
97	204	55	384	342	40	2
135	208	90	471	409	57	5
51	100	50	202	173	28	1
84	108	40	269	236	29	4
108	174	73	167	150	15	2
41	100	47	66	60	6	-
67	74	26	101	90	9	2
165	141	108	86	76	8	2
51	82	67	31	25	5	1
114	59	41	55	51	3	1
74	125	93	49	37	6	6
30	81	71	28	20	4	4
44	44	22	21	17	2	2

наставак/*continued*

Територија	Старост	Пол	Укупно	Стари програм				
				Old program				
				Свега	Дипломирани према дужини трајања студија			
					Graduate with			
					Свега	4 године	5 година	6 година
Area	*Sex*	*Age*	*Total*	*All*	*All*	*4 years*	*5 years*	*6 years*
БАЊА ЛУКА	60-64	Укупно/ *Total*	1.382	1.361	1.129	997	117	15
	60-64	Мушки/ *Male*	886	874	696	604	84	8
	60-64	Женски/*Female*	496	487	433	393	33	7
	65-69	Укупно/ *Total*	914	911	754	651	89	14
	65-69	Мушки/ *Male*	688	685	564	486	66	12
	65-69	Женски/*Female*	226	226	190	165	23	2
	70-74	Укупно/ *Total*	571	570	451	393	35	23
	70-74	Мушки/ *Male*	428	427	341	292	29	20
	70-74	Женски/*Female*	143	143	110	101	6	3
	75 и више/ *75 and over*	Укупно/ *Total*	707	703	565	499	48	18
	75 и више/ *75 and over*	Мушки/ *Male*	565	564	451	396	41	14
	75 и више/ *75 and over*	Женски/*Female*	142	139	114	103	7	4
БЕРКОВИЋИ	Укупно/ *Total*	Укупно/ *Total*	100	85	81	71	6	4
	Укупно/ *Total*	Мушки/ *Male*	54	48	46	39	5	2
	Укупно/ *Total*	Женски/*Female*	46	37	35	32	1	2
	20-24	Укупно/ *Total*	12	4	4	4	-	-
	20-24	Мушки/ *Male*	2	1	1	1	-	-
	20-24	Женски/*Female*	10	3	3	3	-	-
	25-29	Укупно/ *Total*	33	28	27	23	4	-
	25-29	Мушки/ *Male*	14	11	11	8	3	-
	25-29	Женски/*Female*	19	17	16	15	1	-
	30-34	Укупно/ *Total*	6	4	4	3	-	1
	30-34	Мушки/ *Male*	2	-	-	-	-	-
	30-34	Женски/*Female*	4	4	4	3	-	1
	35-39	Укупно/ *Total*	4	4	4	3	-	1
	35-39	Мушки/ *Male*	1	1	1	1	-	-
	35-39	Женски/*Female*	3	3	3	2	-	1
	40-44	Укупно/ *Total*	2	2	2	2	-	-
	40-44	Мушки/ *Male*	1	1	1	1	-	-
	40-44	Женски/*Female*	1	1	1	1	-	-
	45-49	Укупно/ *Total*	6	6	5	5	-	-

Стари програм			Програм по Болоњи			
Old program			*Program by Bologna*			
Специјалисти	Магистри наука	Доктори наука	Свега	Bachelor и дипломирани	Магистри	Доктори наука
Specialists	*Masters of science*	*Doctors of science*	*All*	*Bachelor and graduated*	*Master's degree*	*Doctor's degree*
59	86	87	21	14	3	4
43	62	73	12	7	1	4
16	24	14	9	7	2	-
39	61	57	3	1	1	1
18	53	50	3	1	1	1
21	8	7	-	-	-	-
39	47	33	1	-	-	1
23	34	29	1	-	-	1
16	13	4	-	-	-	-
38	63	37	4	1	3	-
28	54	31	1	-	1	-
10	9	6	3	1	2	-
1	3	-	15	14	1	-
1	1	-	6	5	1	-
-	2	-	9	9	-	-
-	-	-	8	8	-	-
-	-	-	1	1	-	-
-	-	-	7	7	-	-
-	1	-	5	4	1	-
-	-	-	3	2	1	-
-	1	-	2	2	-	-
-	-	-	2	2	-	-
-	-	-	2	2	-	-
-	-	-	-	-	-	-
-	-	-	-	-	-	-
-	-	-	-	-	-	-
-	-	-	-	-	-	-
-	-	-	-	-	-	-
-	-	-	-	-	-	-
-	-	-	-	-	-	-
-	1	-	-	-	-	-

наставак/*continued*

Територија	Старост	Пол	Укупно	Стари програм				
				Old program				
				Свега	Дипломирани према дужини трајања студија			
					Graduate with			
					Свега	4 године	5 година	6 година
Area	*Sex*	*Age*	*Total*	*All*	*All*	*4 years*	*5 years*	*6 years*
БЕРКОВИЋИ	45-49	Мушки/ *Male*	4	4	3	3	-	-
	45-49	Женски/*Female*	2	2	2	2	-	-
	50-54	Укупно/ *Total*	16	16	15	13	1	1
	50-54	Мушки/ *Male*	11	11	11	9	1	1
	50-54	Женски/*Female*	5	5	4	4	-	-
	55-59	Укупно/ *Total*	10	10	9	8	-	1
	55-59	Мушки/ *Male*	9	9	8	7	-	1
	55-59	Женски/*Female*	1	1	1	1	-	-
	60-64	Укупно/ *Total*	5	5	5	4	1	-
	60-64	Мушки/ *Male*	4	4	4	3	1	-
	60-64	Женски/*Female*	1	1	1	1	-	-
	65-69	Укупно/ *Total*	3	3	3	3	-	-
	65-69	Мушки/ *Male*	3	3	3	3	-	-
	65-69	Женски/*Female*	-	-	-	-	-	-
	70-74	Укупно/ *Total*	2	2	2	2	-	-
	70-74	Мушки/ *Male*	2	2	2	2	-	-
	70-74	Женски/*Female*	-	-	-	-	-	-
	75 и више/ *75 and over*	Укупно/ *Total*	1	1	1	1	-	-
	75 и више/ *75 and over*	Мушки/ *Male*	1	1	1	1	-	-
	75 и више/ *75 and over*	Женски/*Female*	-	-	-	-	-	-
БИЈЕЉИНА	Укупно/ *Total*	Укупно/ *Total*	8.378	6.751	5.937	5.056	665	216
	Укупно/ *Total*	Мушки/ *Male*	3.984	3.320	2.868	2.333	436	99
	Укупно/ *Total*	Женски/*Female*	4.394	3.431	3.069	2.723	229	117
	20-24	Укупно/ *Total*	696	281	257	245	8	4
	20-24	Мушки/ *Male*	242	91	81	75	5	1
	20-24	Женски/*Female*	454	190	176	170	3	3
	25-29	Укупно/ *Total*	1.925	1.320	1.206	1.081	81	44
	25-29	Мушки/ *Male*	717	468	426	366	36	24
	25-29	Женски/*Female*	1.208	852	780	715	45	20
	30-34	Укупно/ *Total*	1.458	1.202	1.071	878	130	63
	30-34	Мушки/ *Male*	628	516	447	352	71	24

Стари програм			Програм по Болоњи			
Old program			*Program by Bologna*			
Специјалисти	Магистри наука	Доктори наука	Свега	Bachelor и дипломирани	Магистри	Доктори наука
Specialists	*Masters of science*	*Doctors of science*	*All*	*Bachelor and graduated*	*Master's degree*	*Doctor's degree*
-	1	-	-	-	-	-
-	-	-	-	-	-	-
-	1	-	-	-	-	-
-	-	-	-	-	-	-
-	1	-	-	-	-	-
1	-	-	-	-	-	-
1	-	-	-	-	-	-
-	-	-	-	-	-	-
-	-	-	-	-	-	-
-	-	-	-	-	-	-
-	-	-	-	-	-	-
-	-	-	-	-	-	-
-	-	-	-	-	-	-
-	-	-	-	-	-	-
-	-	-	-	-	-	-
-	-	-	-	-	-	-
-	-	-	-	-	-	-
-	-	-	-	-	-	-
-	-	-	-	-	-	-
-	-	-	-	-	-	-
245	445	124	1.627	1.349	257	21
126	235	91	664	532	121	11
119	210	33	963	817	136	10
2	22	-	415	403	12	-
2	8	-	151	147	4	-
-	14	-	264	256	8	-
12	101	1	605	463	139	3
5	37	-	249	182	67	-
7	64	1	356	281	72	3
25	89	17	256	185	68	3
14	45	10	112	75	35	2

наставак/*continued*

Територија	Старост	Пол	Укупно	Стари програм				
				Old program				
				Свега	Дипломирани према дужини трајања студија			
					Graduate with			
					Свега	4 године	5 година	6 година
Area	*Sex*	*Age*	*Total*	*All*	*All*	*4 years*	*5 years*	*6 years*
	30-34	Женски/*Female*	830	686	624	526	59	39
	35-39	Укупно/ *Total*	980	822	727	610	83	34
	35-39	Мушки/ *Male*	434	370	318	247	58	13
	35-39	Женски/*Female*	546	452	409	363	25	21
	40-44	Укупно/ *Total*	595	499	428	315	94	19
	40-44	Мушки/ *Male*	308	266	227	155	65	7
	40-44	Женски/*Female*	287	233	201	160	29	12
	45-49	Укупно/ *Total*	529	483	413	333	69	11
	45-49	Мушки/ *Male*	247	229	193	148	41	4
	45-49	Женски/*Female*	282	254	220	185	28	7
	50-54	Укупно/ *Total*	702	671	561	491	55	15
	50-54	Мушки/ *Male*	368	351	291	235	45	11
	50-54	Женски/*Female*	334	320	270	256	10	4
	55-59	Укупно/ *Total*	599	587	504	436	62	6
БИЈЕЉИНА	55-59	Мушки/ *Male*	388	381	322	268	51	3
	55-59	Женски/*Female*	211	206	182	168	11	3
	60-64	Укупно/ *Total*	441	437	382	326	45	11
	60-64	Мушки/ *Male*	291	288	256	218	33	5
	60-64	Женски/*Female*	150	149	126	108	12	6
	65-69	Укупно/ *Total*	192	192	168	146	16	6
	65-69	Мушки/ *Male*	149	149	127	110	13	4
	65-69	Женски/*Female*	43	43	41	36	3	2
	70-74	Укупно/ *Total*	114	113	98	89	7	2
	70-74	Мушки/ *Male*	97	96	82	75	5	2
	70-74	Женски/*Female*	17	17	16	14	2	-
	75 и више/ *75 and over*	Укупно/ *Total*	147	144	122	106	15	1
	75 и више/ *75 and over*	Мушки/ *Male*	115	115	98	84	13	1
	75 и више/ *75 and over*	Женски/*Female*	32	29	24	22	2	-
	Укупно/ *Total*	Укупно/ *Total*	823	706	645	561	66	18
БИЛЕЋА	Укупно/ *Total*	Мушки/ *Male*	464	414	380	328	43	9
	Укупно/ *Total*	Женски/*Female*	359	292	265	233	23	9

Стари програм			Програм по Болоњи			
Old program			*Program by Bologna*			
Специјалисти	Магистри наука	Доктори наука	Свега	Bachelor и дипломирани	Магистри	Доктори наука
Specialists	*Masters of science*	*Doctors of science*	*All*	*Bachelor and graduated*	*Master's degree*	*Doctor's degree*
11	44	7	144	110	33	1
20	64	11	158	140	17	1
9	35	8	64	59	5	-
11	29	3	94	81	12	1
24	36	11	96	82	11	3
13	18	8	42	35	5	2
11	18	3	54	47	6	1
33	23	14	46	42	1	3
16	11	9	18	15	-	3
17	12	5	28	27	1	-
48	41	21	31	20	8	3
21	24	15	17	11	4	2
27	17	6	14	9	4	1
35	31	17	12	9	1	2
19	27	13	7	5	1	1
16	4	4	5	4	-	1
23	18	14	4	3	-	1
8	13	11	3	2	-	1
15	5	3	1	1	-	-
11	4	9	-	-	-	-
9	4	9	-	-	-	-
2	-	-	-	-	-	-
5	6	4	1	1	-	-
5	5	4	1	1	-	-
-	1	-	-	-	-	-
7	10	5	3	1	-	2
5	8	4	-	-	-	-
2	2	1	3	1	-	2
20	37	4	117	107	9	1
14	16	4	50	45	4	1
6	21	-	67	62	5	-

наставак/*continued*

Територија	Старост	Пол	Укупно	Стари програм				
				Old program				
				Свега	Дипломирани према дужини трајања студија			
					Graduate with			
					Свега	4 године	5 година	6 година
Area	*Sex*	*Age*	*Total*	*All*	*All*	*4 years*	*5 years*	*6 years*
БИЛЕЋА	20-24	Укупно/ *Total*	56	21	19	19	-	-
	20-24	Мушки/ *Male*	22	12	12	12	-	-
	20-24	Женски/*Female*	34	9	7	7	-	-
	25-29	Укупно/ *Total*	154	104	94	82	7	5
	25-29	Мушки/ *Male*	65	43	42	34	7	1
	25-29	Женски/*Female*	89	61	52	48	-	4
	30-34	Укупно/ *Total*	126	112	107	88	14	5
	30-34	Мушки/ *Male*	60	52	49	41	5	3
	30-34	Женски/*Female*	66	60	58	47	9	2
	35-39	Укупно/ *Total*	98	91	85	70	11	4
	35-39	Мушки/ *Male*	52	47	42	33	6	3
	35-39	Женски/*Female*	46	44	43	37	5	1
	40-44	Укупно/ *Total*	47	43	38	29	8	1
	40-44	Мушки/ *Male*	30	29	25	18	6	1
	40-44	Женски/*Female*	17	14	13	11	2	-
	45-49	Укупно/ *Total*	46	42	41	37	4	-
	45-49	Мушки/ *Male*	28	26	25	21	4	-
	45-49	Женски/*Female*	18	16	16	16	-	-
	50-54	Укупно/ *Total*	90	88	81	76	5	-
	50-54	Мушки/ *Male*	56	55	51	49	2	-
	50-54	Женски/*Female*	34	33	30	27	3	-
	55-59	Укупно/ *Total*	85	85	77	66	10	1
	55-59	Мушки/ *Male*	51	51	46	38	8	-
	55-59	Женски/*Female*	34	34	31	28	2	1
	60-64	Укупно/ *Total*	45	45	35	29	6	-
	60-64	Мушки/ *Male*	33	33	27	22	5	-
	60-64	Женски/*Female*	12	12	8	7	1	-
	65-69	Укупно/ *Total*	38	37	32	30	1	1
	65-69	Мушки/ *Male*	33	32	28	28	-	-
	65-69	Женски/*Female*	5	5	4	2	1	1
	70-74	Укупно/ *Total*	23	23	22	21	-	1
	70-74	Мушки/ *Male*	19	19	19	18	-	1

Стари програм			Програм по Болоњи			
Old program			*Program by Bologna*			
Специјалисти	Магистри наука	Доктори наука	Свега	Bachelor и дипломирани	Магистри	Доктори наука
Specialists	*Masters of science*	*Doctors of science*	*All*	*Bachelor and graduated*	*Master's degree*	*Doctor's degree*
-	2	-	35	33	2	-
-	-	-	10	9	1	-
-	2	-	25	24	1	-
1	9	-	50	46	4	-
-	1	-	22	21	1	-
1	8	-	28	25	3	-
-	5	-	14	13	1	-
-	3	-	8	8	-	-
-	2	-	6	5	1	-
2	4	-	7	6	1	-
1	4	-	5	4	1	-
1	-	-	2	2	-	-
1	1	3	4	4	-	-
-	1	3	1	1	-	-
1	-	-	3	3	-	-
1	-	-	4	4	-	-
1	-	-	2	2	-	-
-	-	-	2	2	-	-
3	4	-	2	1	1	-
3	1	-	1	-	1	-
-	3	-	1	1	-	-
7	1	-	-	-	-	-
5	-	-	-	-	-	-
2	1	-	-	-	-	-
3	7	-	-	-	-	-
2	4	-	-	-	-	-
1	3	-	-	-	-	-
2	3	-	1	-	-	1
2	2	-	1	-	-	1
-	1	-	-	-	-	-
-	1	-	-	-	-	-
-	-	-	-	-	-	-

наставак/*continued*

Територија	Старост	Пол	Укупно	Стари програм				
				Old program				
				Свега	Дипломирани према дужини трајања студија			
					Graduate with			
					Свега	4 године	5 година	6 година
Area	*Sex*	*Age*	*Total*	*All*	*All*	*4 years*	*5 years*	*6 years*
БИЛЕЋА	70-74	Женски/*Female*	4	4	3	3	-	-
	75 и више/ *75 and over*	Укупно/ *Total*	15	15	14	14	-	-
	75 и више/ *75 and over*	Мушки/ *Male*	15	15	14	14	-	-
	75 и више/ *75 and over*	Женски/*Female*	-	-	-	-	-	-
БРАТУНАЦ	Укупно/ *Total*	Укупно/ *Total*	1.121	927	816	691	98	27
	Укупно/ *Total*	Мушки/ *Male*	567	474	410	342	57	11
	Укупно/ *Total*	Женски/*Female*	554	453	406	349	41	16
	20-24	Укупно/ *Total*	143	64	58	53	5	-
	20-24	Мушки/ *Male*	56	23	20	16	4	-
	20-24	Женски/*Female*	87	41	38	37	1	-
	25-29	Укупно/ *Total*	306	254	228	201	16	11
	25-29	Мушки/ *Male*	128	107	93	84	6	3
	25-29	Женски/*Female*	178	147	135	117	10	8
	30-34	Укупно/ *Total*	188	163	151	115	29	7
	30-34	Мушки/ *Male*	95	77	70	50	17	3
	30-34	Женски/*Female*	93	86	81	65	12	4
	35-39	Укупно/ *Total*	97	84	72	57	10	5
	35-39	Мушки/ *Male*	51	41	32	23	6	3
	35-39	Женски/*Female*	46	43	40	34	4	2
	40-44	Укупно/ *Total*	74	63	53	40	12	1
	40-44	Мушки/ *Male*	36	33	30	21	9	-
	40-44	Женски/*Female*	38	30	23	19	3	1
	45-49	Укупно/ *Total*	63	58	50	42	8	-
	45-49	Мушки/ *Male*	34	32	28	22	6	-
	45-49	Женски/*Female*	29	26	22	20	2	-
	50-54	Укупно/ *Total*	102	97	88	80	6	2
	50-54	Мушки/ *Male*	64	60	58	54	3	1
	50-54	Женски/*Female*	38	37	30	26	3	1
	55-59	Укупно/ *Total*	66	63	54	48	6	-
	55-59	Мушки/ *Male*	43	41	34	32	2	-
	55-59	Женски/*Female*	23	22	20	16	4	-

Стари програм			Програм по Болоњи			
Old program			*Program by Bologna*			
Специјалисти	Магистри наука	Доктори наука	Свега	Bachelor и дипломирани	Магистри	Доктори наука
Specialists	*Masters of science*	*Doctors of science*	*All*	*Bachelor and graduated*	*Master's degree*	*Doctor's degree*
-	1	-	-	-	-	-
-	-	1	-	-	-	-
-	-	1	-	-	-	-
-	-	-	-	-	-	-
34	67	10	194	147	43	4
18	38	8	93	70	21	2
16	29	2	101	77	22	2
1	5	-	79	67	12	-
-	3	-	33	28	5	-
1	2	-	46	39	7	-
6	20	-	52	38	13	1
4	10	-	21	16	4	1
2	10	-	31	22	9	-
-	11	1	25	17	8	-
-	6	1	18	11	7	-
-	5	-	7	6	1	-
3	7	2	13	8	5	-
3	4	2	10	6	4	-
-	3	-	3	2	1	-
4	5	1	11	7	4	-
1	1	1	3	3	-	-
3	4	-	8	4	4	-
3	4	1	5	3	-	2
2	2	-	2	1	-	1
1	2	1	3	2	-	1
5	4	-	5	4	1	-
-	2	-	4	3	1	-
5	2	-	1	1	-	-
4	5	-	3	2	-	1
2	5	-	2	2	-	-
2	-	-	1	-	-	1

наставак/*continued*

Територија	Старост	Пол	Укупно	Стари програм				
				Old program				
				Свега	Дипломирани према дужини трајања студија			
					Graduate with			
					Свега	4 године	5 година	6 година
Area	*Sex*	*Age*	*Total*	*All*	*All*	*4 years*	*5 years*	*6 years*
БРАТУНАЦ	60-64	Укупно/ *Total*	47	47	35	32	3	-
	60-64	Мушки/ *Male*	32	32	24	23	1	-
	60-64	Женски/*Female*	15	15	11	9	2	-
	65-69	Укупно/ *Total*	19	19	15	14	-	1
	65-69	Мушки/ *Male*	14	14	10	9	-	1
	65-69	Женски/*Female*	5	5	5	5	-	-
	70-74	Укупно/ *Total*	7	6	4	3	1	-
	70-74	Мушки/ *Male*	6	6	4	3	1	-
	70-74	Женски/*Female*	1	-	-	-	-	-
	75 и више/ *75 and over*	Укупно/ *Total*	9	9	8	6	2	-
	75 и више/ *75 and over*	Мушки/ *Male*	8	8	7	5	2	-
	75 и више/ *75 and over*	Женски/*Female*	1	1	1	1	-	-
БРОД	Укупно/ *Total*	Укупно/ *Total*	887	680	612	478	103	31
	Укупно/ *Total*	Мушки/ *Male*	430	347	308	232	58	18
	Укупно/ *Total*	Женски/*Female*	457	333	304	246	45	13
	20-24	Укупно/ *Total*	88	25	23	18	4	1
	20-24	Мушки/ *Male*	37	11	10	9	1	-
	20-24	Женски/*Female*	51	14	13	9	3	1
	25-29	Укупно/ *Total*	201	122	109	91	14	4
	25-29	Мушки/ *Male*	72	40	32	26	4	2
	25-29	Женски/*Female*	129	82	77	65	10	2
	30-34	Укупно/ *Total*	142	117	109	79	24	6
	30-34	Мушки/ *Male*	51	42	39	25	13	1
	30-34	Женски/*Female*	91	75	70	54	11	5
	35-39	Укупно/ *Total*	89	73	65	53	8	4
	35-39	Мушки/ *Male*	44	39	35	29	5	1
	35-39	Женски/*Female*	45	34	30	24	3	3
	40-44	Укупно/ *Total*	59	52	46	32	12	2
	40-44	Мушки/ *Male*	24	20	18	10	7	1
	40-44	Женски/*Female*	35	32	28	22	5	1
	45-49	Укупно/ *Total*	54	44	41	28	9	4

Стари програм			Програм по Болоњи			
Old program			*Program by Bologna*			
Специјалисти	Магистри наука	Доктори наука	Свега	Bachelor и дипломирани	Магистри	Доктори наука
Specialists	*Masters of science*	*Doctors of science*	*All*	*Bachelor and graduated*	*Master's degree*	*Doctor's degree*
3	5	4	-	-	-	-
1	4	3	-	-	-	-
2	1	1	-	-	-	-
3	1	-	-	-	-	-
3	1	-	-	-	-	-
-	-	-	-	-	-	-
1	-	1	1	1	-	-
1	-	1	-	-	-	-
-	-	-	1	1	-	-
1	-	-	-	-	-	-
1	-	-	-	-	-	-
-	-	-	-	-	-	-
20	39	9	207	191	16	-
9	22	8	83	77	6	-
11	17	1	124	114	10	-
1	1	-	63	63	-	-
1	-	-	26	26	-	-
-	1	-	37	37	-	-
-	13	-	79	70	9	-
-	8	-	32	31	1	-
-	5	-	47	39	8	-
5	2	1	25	24	1	-
2	-	1	9	8	1	-
3	2	-	16	16	-	-
1	4	3	16	16	-	-
-	2	2	5	5	-	-
1	2	1	11	11	-	-
4	2	-	7	6	1	-
1	1	-	4	3	1	-
3	1	-	3	3	-	-
1	2	-	10	7	3	-

наставак/*continued*

Територија	Старост	Пол	Укупно	Стари програм				
				Old program				
				Свега	Дипломирани према дужини трајања студија			
					Graduate with			
					Свега	4 године	5 година	6 година
Area	*Sex*	*Age*	*Total*	*All*	*All*	*4 years*	*5 years*	*6 years*
БРОД	45-49	Мушки/ *Male*	26	22	22	12	6	4
	45-49	Женски/*Female*	28	22	19	16	3	-
	50-54	Укупно/ *Total*	80	76	64	54	10	-
	50-54	Мушки/ *Male*	49	47	39	32	7	-
	50-54	Женски/*Female*	31	29	25	22	3	-
	55-59	Укупно/ *Total*	59	59	53	43	7	3
	55-59	Мушки/ *Male*	35	35	30	24	4	2
	55-59	Женски/*Female*	24	24	23	19	3	1
	60-64	Укупно/ *Total*	46	45	39	30	8	1
	60-64	Мушки/ *Male*	31	31	27	21	5	1
	60-64	Женски/*Female*	15	14	12	9	3	-
	65-69	Укупно/ *Total*	34	33	31	24	5	2
	65-69	Мушки/ *Male*	30	29	27	20	5	2
	65-69	Женски/*Female*	4	4	4	4	-	-
	70-74	Укупно/ *Total*	22	22	21	16	2	3
	70-74	Мушки/ *Male*	19	19	18	14	1	3
	70-74	Женски/*Female*	3	3	3	2	1	-
	75 и више/ *75 and over*	Укупно/ *Total*	13	12	11	10	-	1
	75 и више/ *75 and over*	Мушки/ *Male*	12	12	11	10	-	1
	75 и више/ *75 and over*	Женски/*Female*	1	-	-	-	-	-
ЧАЈНИЧЕ	Укупно/ *Total*	Укупно/ *Total*	303	231	215	201	11	3
	Укупно/ *Total*	Мушки/ *Male*	165	127	117	107	8	2
	Укупно/ *Total*	Женски/*Female*	138	104	98	94	3	1
	20-24	Укупно/ *Total*	37	11	10	10	-	-
	20-24	Мушки/ *Male*	18	7	6	6	-	-
	20-24	Женски/*Female*	19	4	4	4	-	-
	25-29	Укупно/ *Total*	95	66	64	59	3	2
	25-29	Мушки/ *Male*	43	28	26	22	2	2
	25-29	Женски/*Female*	52	38	38	37	1	-
	30-34	Укупно/ *Total*	46	41	37	36	1	-
	30-34	Мушки/ *Male*	28	24	21	20	1	-

Стари програм			Програм по Болоњи			
Old program			*Program by Bologna*			
Специјалисти	Магистри наука	Доктори наука	Свега	Bachelor и дипломирани	Магистри	Доктори наука
Specialists	*Masters of science*	*Doctors of science*	*All*	*Bachelor and graduated*	*Master's degree*	*Doctor's degree*
-	-	-	4	2	2	-
1	2	-	6	5	1	-
6	5	1	4	2	2	-
3	4	1	2	1	1	-
3	1	-	2	1	1	-
-	5	1	-	-	-	-
-	4	1	-	-	-	-
-	1	-	-	-	-	-
2	2	2	1	1	-	-
2	-	2	-	-	-	-
-	2	-	1	1	-	-
-	2	-	1	1	-	-
-	2	-	1	1	-	-
-	-	-	-	-	-	-
-	-	1	-	-	-	-
-	-	1	-	-	-	-
-	-	-	-	-	-	-
-	1	-	1	1	-	-
-	1	-	-	-	-	-
-	-	-	1	1	-	-
8	8	-	72	63	9	-
3	7	-	38	31	7	-
5	1	-	34	32	2	-
-	1	-	26	24	2	-
-	1	-	11	9	2	-
-	-	-	15	15	-	-
-	2	-	29	23	6	-
-	2	-	15	11	4	-
-	-	-	14	12	2	-
1	3	-	5	4	1	-
1	2	-	4	3	1	-

наставак/*continued*

Територија	Старост	Пол	Укупно	Стари програм				
				Old program				
				Свега	Дипломирани према дужини трајања студија			
					Graduate with			
					Свега	4 године	5 година	6 година
Area	*Sex*	*Age*	*Total*	*All*	*All*	*4 years*	*5 years*	*6 years*
	30-34	Женски/*Female*	18	17	16	16	-	-
	35-39	Укупно/ *Total*	21	19	18	16	2	-
	35-39	Мушки/ *Male*	9	8	8	7	1	-
	35-39	Женски/*Female*	12	11	10	9	1	-
	40-44	Укупно/ *Total*	15	12	11	10	1	-
	40-44	Мушки/ *Male*	11	9	8	7	1	-
	40-44	Женски/*Female*	4	3	3	3	-	-
	45-49	Укупно/ *Total*	21	19	19	18	1	-
	45-49	Мушки/ *Male*	13	11	11	10	1	-
	45-49	Женски/*Female*	8	8	8	8	-	-
	50-54	Укупно/ *Total*	18	16	16	14	2	-
	50-54	Мушки/ *Male*	9	9	9	8	1	-
	50-54	Женски/*Female*	9	7	7	6	1	-
	55-59	Укупно/ *Total*	22	19	16	15	1	-
ЧАЈНИЧЕ	55-59	Мушки/ *Male*	18	15	13	12	1	-
	55-59	Женски/*Female*	4	4	3	3	-	-
	60-64	Укупно/ *Total*	14	14	13	12	-	1
	60-64	Мушки/ *Male*	6	6	6	6	-	-
	60-64	Женски/*Female*	8	8	7	6	-	1
	65-69	Укупно/ *Total*	5	5	4	4	-	-
	65-69	Мушки/ *Male*	4	4	4	4	-	-
	65-69	Женски/*Female*	1	1	-	-	-	-
	70-74	Укупно/ *Total*	4	4	3	3	-	-
	70-74	Мушки/ *Male*	2	2	2	2	-	-
	70-74	Женски/*Female*	2	2	1	1	-	-
	75 и више/ *75 and over*	Укупно/ *Total*	5	5	4	4	-	-
	75 и више/ *75 and over*	Мушки/ *Male*	4	4	3	3	-	-
	75 и више/ *75 and over*	Женски/*Female*	1	1	1	1	-	-
	Укупно/ *Total*	Укупно/ *Total*	643	495	470	396	54	20
ЧЕЛИНАЦ	Укупно/ *Total*	Мушки/ *Male*	301	246	229	184	35	10
	Укупно/ *Total*	Женски/*Female*	342	249	241	212	19	10

Стари програм			Програм по Болоњи			
Old program			*Program by Bologna*			
Специјалисти	Магистри наука	Доктори наука	Свега	Bachelor и дипломирани	Магистри	Доктори наука
Specialists	*Masters of science*	*Doctors of science*	*All*	*Bachelor and graduated*	*Master's degree*	*Doctor's degree*
-	1	-	1	1	-	-
1	-	-	2	2	-	-
-	-	-	1	1	-	-
1	-	-	1	1	-	-
-	1	-	3	3	-	-
-	1	-	2	2	-	-
-	-	-	1	1	-	-
-	-	-	2	2	-	-
-	-	-	2	2	-	-
-	-	-	-	-	-	-
-	-	-	2	2	-	-
-	-	-	-	-	-	-
-	-	-	2	2	-	-
2	1	-	3	3	-	-
1	1	-	3	3	-	-
1	-	-	-	-	-	-
1	-	-	-	-	-	-
-	-	-	-	-	-	-
1	-	-	-	-	-	-
1	-	-	-	-	-	-
-	-	-	-	-	-	-
1	-	-	-	-	-	-
1	-	-	-	-	-	-
-	-	-	-	-	-	-
1	-	-	-	-	-	-
1	-	-	-	-	-	-
1	-	-	-	-	-	-
-	-	-	-	-	-	-
7	16	2	148	139	9	-
3	12	2	55	53	2	-
4	4	-	93	86	7	-

наставак/*continued*

Територија	Старост	Пол	Укупно	Стари програм				
				Old program				
				Свега	Дипломирани према дужини трајања студија			
					Graduate with			
					Свега	4 године	5 година	6 година
Area	*Sex*	*Age*	*Total*	*All*	*All*	*4 years*	*5 years*	*6 years*
ЧЕЛИНАЦ	20-24	Укупно/ *Total*	58	20	20	20	-	-
	20-24	Мушки/ *Male*	16	8	8	8	-	-
	20-24	Женски/*Female*	42	12	12	12	-	-
	25-29	Укупно/ *Total*	196	127	124	112	9	3
	25-29	Мушки/ *Male*	76	45	44	36	6	2
	25-29	Женски/*Female*	120	82	80	76	3	1
	30-34	Укупно/ *Total*	129	111	104	88	10	6
	30-34	Мушки/ *Male*	53	43	39	34	2	3
	30-34	Женски/*Female*	76	68	65	54	8	3
	35-39	Укупно/ *Total*	70	59	54	43	4	7
	35-39	Мушки/ *Male*	28	25	23	18	3	2
	35-39	Женски/*Female*	42	34	31	25	1	5
	40-44	Укупно/ *Total*	41	32	32	21	11	-
	40-44	Мушки/ *Male*	24	23	23	13	10	-
	40-44	Женски/*Female*	17	9	9	8	1	-
	45-49	Укупно/ *Total*	27	26	25	16	7	2
	45-49	Мушки/ *Male*	16	15	14	9	3	2
	45-49	Женски/*Female*	11	11	11	7	4	-
	50-54	Укупно/ *Total*	40	38	37	35	2	-
	50-54	Мушки/ *Male*	24	23	22	20	2	-
	50-54	Женски/*Female*	16	15	15	15	-	-
	55-59	Укупно/ *Total*	23	23	21	18	3	-
	55-59	Мушки/ *Male*	15	15	13	12	1	-
	55-59	Женски/*Female*	8	8	8	6	2	-
	60-64	Укупно/ *Total*	23	23	20	14	4	2
	60-64	Мушки/ *Male*	17	17	14	9	4	1
	60-64	Женски/*Female*	6	6	6	5	-	1
	65-69	Укупно/ *Total*	19	19	16	12	4	-
	65-69	Мушки/ *Male*	18	18	15	11	4	-
	65-69	Женски/*Female*	1	1	1	1	-	-
	70-74	Укупно/ *Total*	7	7	7	7	-	-
	70-74	Мушки/ *Male*	6	6	6	6	-	-

Стари програм			Програм по Болоњи			
Old program			*Program by Bologna*			
Специјалисти	Магистри наука	Доктори наука	Свега	Bachelor и дипломирани	Магистри	Доктори наука
Specialists	*Masters of science*	*Doctors of science*	*All*	*Bachelor and graduated*	*Master's degree*	*Doctor's degree*
-	-	-	38	37	1	-
-	-	-	8	8	-	-
-	-	-	30	29	1	-
-	3	-	69	66	3	-
-	1	-	31	31	-	-
-	2	-	38	35	3	-
3	4	-	18	16	2	-
1	3	-	10	9	1	-
2	1	-	8	7	1	-
2	3	-	11	8	3	-
-	2	-	3	2	1	-
2	1	-	8	6	2	-
-	-	-	9	9	-	-
-	-	-	1	1	-	-
-	-	-	8	8	-	-
-	-	1	1	1	-	-
-	-	1	1	1	-	-
-	-	-	-	-	-	-
1	-	-	2	2	-	-
1	-	-	1	1	-	-
-	-	-	1	1	-	-
-	1	1	-	-	-	-
-	1	1	-	-	-	-
-	-	-	-	-	-	-
1	2	-	-	-	-	-
1	2	-	-	-	-	-
-	-	-	-	-	-	-
-	3	-	-	-	-	-
-	3	-	-	-	-	-
-	-	-	-	-	-	-
-	-	-	-	-	-	-
-	-	-	-	-	-	-

наставак/*continued*

Територија	Старост	Пол	Укупно	Стари програм				
				Old program				
				Свега	Дипломирани према дужини трајања студија			
					Graduate with			
					Свега	4 године	5 година	6 година
Area	*Sex*	*Age*	*Total*	*All*	*All*	*4 years*	*5 years*	*6 years*
ЧЕЛИНАЦ	70-74	Женски/*Female*	1	1	1	1	-	-
	75 и више/ *75 and over*	Укупно/ *Total*	10	10	10	10	-	-
	75 и више/ *75 and over*	Мушки/ *Male*	8	8	8	8	-	-
	75 и више/ *75 and over*	Женски/*Female*	2	2	2	2	-	-
ДЕРВЕНТА	Укупно/ *Total*	Укупно/ *Total*	1.384	1.131	1.044	881	126	37
	Укупно/ *Total*	Мушки/ *Male*	670	552	509	423	61	25
	Укупно/ *Total*	Женски/*Female*	714	579	535	458	65	12
	20-24	Укупно/ *Total*	132	56	56	49	5	2
	20-24	Мушки/ *Male*	56	22	22	20	1	1
	20-24	Женски/*Female*	76	34	34	29	4	1
	25-29	Укупно/ *Total*	335	234	222	196	21	5
	25-29	Мушки/ *Male*	127	80	74	64	7	3
	25-29	Женски/*Female*	208	154	148	132	14	2
	30-34	Укупно/ *Total*	224	200	188	147	35	6
	30-34	Мушки/ *Male*	86	74	70	54	13	3
	30-34	Женски/*Female*	138	126	118	93	22	3
	35-39	Укупно/ *Total*	151	127	116	102	11	3
	35-39	Мушки/ *Male*	67	57	55	46	7	2
	35-39	Женски/*Female*	84	70	61	56	4	1
	40-44	Укупно/ *Total*	103	89	79	63	11	5
	40-44	Мушки/ *Male*	48	41	35	28	4	3
	40-44	Женски/*Female*	55	48	44	35	7	2
	45-49	Укупно/ *Total*	87	84	78	64	14	-
	45-49	Мушки/ *Male*	48	46	44	36	8	-
	45-49	Женски/*Female*	39	38	34	28	6	-
	50-54	Укупно/ *Total*	98	92	80	69	10	1
	50-54	Мушки/ *Male*	63	60	56	47	8	1
	50-54	Женски/*Female*	35	32	24	22	2	-
	55-59	Укупно/ *Total*	72	70	67	59	3	5
	55-59	Мушки/ *Male*	41	39	38	33	2	3
	55-59	Женски/*Female*	31	31	29	26	1	2

Стари програм			Програм по Болоњи			
Old program			*Program by Bologna*			
Специјалисти	Магистри наука	Доктори наука	Свега	Bachelor и дипломирани	Магистри	Доктори наука
Specialists	*Masters of science*	*Doctors of science*	*All*	*Bachelor and graduated*	*Master's degree*	*Doctor's degree*
-	-	-	-	-	-	-
-	-	-	-	-	-	-
-	-	-	-	-	-	-
-	-	-	-	-	-	-
17	56	14	253	184	69	-
7	25	11	118	85	33	-
10	31	3	135	99	36	-
-	-	-	76	64	12	-
-	-	-	34	29	5	-
-	-	-	42	35	7	-
-	11	1	101	73	28	-
-	6	-	47	34	13	-
-	5	1	54	39	15	-
-	12	-	24	13	11	-
-	4	-	12	6	6	-
-	8	-	12	7	5	-
4	7	-	24	18	6	-
-	2	-	10	8	2	-
4	5	-	14	10	4	-
2	8	-	14	12	2	-
1	5	-	7	6	1	-
1	3	-	7	6	1	-
-	2	4	3	1	2	-
-	-	2	2	1	1	-
-	2	2	1	-	1	-
5	7	-	6	3	3	-
2	2	-	3	1	2	-
3	5	-	3	2	1	-
1	1	1	2	-	2	-
-	-	1	2	-	2	-
1	1	-	-	-	-	-

наставак/*continued*

Територија	Старост	Пол	Укупно	Стари програм				
				Old program				
				Свега	Дипломирани према дужини трајања студија			
					Graduate with			
					Свега	4 године	5 година	6 година
Area	*Sex*	*Age*	*Total*	*All*	*All*	*4 years*	*5 years*	*6 years*
ДЕРВЕНТА	60-64	Укупно/ *Total*	73	71	59	54	4	1
	60-64	Мушки/ *Male*	52	51	41	37	3	1
	60-64	Женски/*Female*	21	20	18	17	1	-
	65-69	Укупно/ *Total*	50	50	47	37	7	3
	65-69	Мушки/ *Male*	34	34	31	24	5	2
	65-69	Женски/*Female*	16	16	16	13	2	1
	70-74	Укупно/ *Total*	26	25	22	16	2	4
	70-74	Мушки/ *Male*	17	17	15	11	-	4
	70-74	Женски/*Female*	9	8	7	5	2	-
	75 и више/ *75 and over*	Укупно/ *Total*	33	33	30	25	3	2
	75 и више/ *75 and over*	Мушки/ *Male*	31	31	28	23	3	2
	75 и више/ *75 and over*	Женски/*Female*	2	2	2	2	-	-
ДОБОЈ	Укупно/ *Total*	Укупно/ *Total*	4.845	3.817	3.321	2.859	293	169
	Укупно/ *Total*	Мушки/ *Male*	2.524	2.018	1.721	1.470	169	82
	Укупно/ *Total*	Женски/*Female*	2.321	1.799	1.600	1.389	124	87
	20-24	Укупно/ *Total*	368	133	128	120	6	2
	20-24	Мушки/ *Male*	161	59	56	53	2	1
	20-24	Женски/*Female*	207	74	72	67	4	1
	25-29	Укупно/ *Total*	976	646	603	539	35	29
	25-29	Мушки/ *Male*	410	269	243	216	10	17
	25-29	Женски/*Female*	566	377	360	323	25	12
	30-34	Укупно/ *Total*	778	616	566	474	45	47
	30-34	Мушки/ *Male*	336	254	230	191	26	13
	30-34	Женски/*Female*	442	362	336	283	19	34
	35-39	Укупно/ *Total*	564	430	357	281	43	33
	35-39	Мушки/ *Male*	281	200	167	130	26	11
	35-39	Женски/*Female*	283	230	190	151	17	22
	40-44	Укупно/ *Total*	352	272	220	183	28	9
	40-44	Мушки/ *Male*	188	142	111	88	18	5
	40-44	Женски/*Female*	164	130	109	95	10	4
	45-49	Укупно/ *Total*	326	297	246	198	37	11

Стари програм			Програм по Болоњи			
Old program			*Program by Bologna*			
Специјалисти	Магистри наука	Доктори наука	Свега	Bachelor и дипломирани	Магистри	Доктори наука
Specialists	*Masters of science*	*Doctors of science*	*All*	*Bachelor and graduated*	*Master's degree*	*Doctor's degree*
3	4	5	2	-	2	-
2	3	5	1	-	1	-
1	1	-	1	-	1	-
1	1	1	-	-	-	-
1	1	1	-	-	-	-
-	-	-	-	-	-	-
-	3	-	1	-	1	-
-	2	-	-	-	-	-
-	1	-	1	-	1	-
1	-	2	-	-	-	-
1	-	2	-	-	-	-
-	-	-	-	-	-	-
201	248	47	1.028	918	101	9
95	166	36	506	442	58	6
106	82	11	522	476	43	3
1	4	-	235	224	11	-
-	3	-	102	95	7	-
1	1	-	133	129	4	-
9	33	1	330	292	35	3
5	20	1	141	128	13	-
4	13	-	189	164	22	3
11	36	3	162	145	14	3
4	18	2	82	72	7	3
7	18	1	80	73	7	-
30	39	4	134	122	12	-
14	18	1	81	73	8	-
16	21	3	53	49	4	-
22	24	6	80	66	14	-
11	16	4	46	34	12	-
11	8	2	34	32	2	-
28	19	4	29	27	2	-

наставак/*continued*

Територија	Старост	Пол	Укупно	Стари програм				
				Old program				
				Свега	Дипломирани према дужини трајања студија			
					Graduate with			
					Свега	4 године	5 година	6 година
Area	*Sex*	*Age*	*Total*	*All*	*All*	*4 years*	*5 years*	*6 years*
ДОБОЈ	45-49	Мушки/ *Male*	174	156	125	94	21	10
	45-49	Женски/*Female*	152	141	121	104	16	1
	50-54	Укупно/ *Total*	424	395	319	289	20	10
	50-54	Мушки/ *Male*	233	216	173	154	13	6
	50-54	Женски/*Female*	191	179	146	135	7	4
	55-59	Укупно/ *Total*	357	341	292	259	23	10
	55-59	Мушки/ *Male*	230	220	182	162	15	5
	55-59	Женски/*Female*	127	121	110	97	8	5
	60-64	Укупно/ *Total*	244	237	208	180	25	3
	60-64	Мушки/ *Male*	168	164	140	120	17	3
	60-64	Женски/*Female*	76	73	68	60	8	-
	65-69	Укупно/ *Total*	176	174	145	130	12	3
	65-69	Мушки/ *Male*	133	131	113	101	9	3
	65-69	Женски/*Female*	43	43	32	29	3	-
	70-74	Укупно/ *Total*	145	145	128	109	12	7
	70-74	Мушки/ *Male*	113	113	101	86	8	7
	70-74	Женски/*Female*	32	32	27	23	4	-
	75 и више/ *75 and over*	Укупно/ *Total*	135	131	109	97	7	5
	75 и више/ *75 and over*	Мушки/ *Male*	97	94	80	75	4	1
	75 и више/ *75 and over*	Женски/*Female*	38	37	29	22	3	4
ДОЊИ ЖАБАР	Укупно/ *Total*	Укупно/ *Total*	111	92	83	70	11	2
	Укупно/ *Total*	Мушки/ *Male*	63	54	51	41	9	1
	Укупно/ *Total*	Женски/*Female*	48	38	32	29	2	1
	20-24	Укупно/ *Total*	17	7	7	6	1	-
	20-24	Мушки/ *Male*	8	4	4	3	1	-
	20-24	Женски/*Female*	9	3	3	3	-	-
	25-29	Укупно/ *Total*	30	26	21	20	1	-
	25-29	Мушки/ *Male*	10	9	8	7	1	-
	25-29	Женски/*Female*	20	17	13	13	-	-
	30-34	Укупно/ *Total*	13	10	10	10	-	-
	30-34	Мушки/ *Male*	9	7	7	7	-	-

Стари програм			Програм по Болоњи			
Old program			*Program by Bologna*			
Специјалисти	Магистри наука	Доктори наука	Свега	Bachelor и дипломирани	Магистри	Доктори наука
Specialists	*Masters of science*	*Doctors of science*	*All*	*Bachelor and graduated*	*Master's degree*	*Doctor's degree*
13	15	3	18	17	1	-
15	4	1	11	10	1	-
35	31	10	29	22	5	2
13	23	7	17	10	5	2
22	8	3	12	12	-	-
16	23	10	16	11	4	1
8	20	10	10	6	3	1
8	3	-	6	5	1	-
12	13	4	7	4	3	-
7	13	4	4	3	1	-
5	-	-	3	1	2	-
16	13	-	2	1	1	-
8	10	-	2	1	1	-
8	3	-	-	-	-	-
9	3	5	-	-	-	-
5	3	4	-	-	-	-
4	-	1	-	-	-	-
12	10	-	4	4	-	-
7	7	-	3	3	-	-
5	3	-	1	1	-	-
3	6	-	19	17	2	-
1	2	-	9	8	1	-
2	4	-	10	9	1	-
-	-	-	10	9	1	-
-	-	-	4	4	-	-
-	-	-	6	5	1	-
-	5	-	4	4	-	-
-	1	-	1	1	-	-
-	4	-	3	3	-	-
-	-	-	3	3	-	-
-	-	-	2	2	-	-

наставак/*continued*

Територија	Старост	Пол	Укупно	Стари програм				
				Old program				
				Свега	Дипломирани према дужини трајања студија			
					Graduate with			
					Свега	4 године	5 година	6 година
Area	*Sex*	*Age*	*Total*	*All*	*All*	*4 years*	*5 years*	*6 years*
ДОЊИ ЖАБАР	30-34	Женски/*Female*	4	3	3	3	-	-
	35-39	Укупно/ *Total*	5	3	3	2	1	-
	35-39	Мушки/ *Male*	4	2	2	1	1	-
	35-39	Женски/*Female*	1	1	1	1	-	-
	40-44	Укупно/ *Total*	8	8	7	4	3	-
	40-44	Мушки/ *Male*	6	6	6	4	2	-
	40-44	Женски/*Female*	2	2	1	-	1	-
	45-49	Укупно/ *Total*	12	12	12	10	2	-
	45-49	Мушки/ *Male*	6	6	6	4	2	-
	45-49	Женски/*Female*	6	6	6	6	-	-
	50-54	Укупно/ *Total*	11	11	10	8	1	1
	50-54	Мушки/ *Male*	6	6	6	5	1	-
	50-54	Женски/*Female*	5	5	4	3	-	1
	55-59	Укупно/ *Total*	6	6	5	5	-	-
	55-59	Мушки/ *Male*	6	6	5	5	-	-
	55-59	Женски/*Female*	-	-	-	-	-	-
	60-64	Укупно/ *Total*	4	4	4	3	1	-
	60-64	Мушки/ *Male*	3	3	3	3	-	-
	60-64	Женски/*Female*	1	1	1	-	1	-
	65-69	Укупно/ *Total*	-	-	-	-	-	-
	65-69	Мушки/ *Male*	-	-	-	-	-	-
	65-69	Женски/*Female*	-	-	-	-	-	-
	70-74	Укупно/ *Total*	2	2	2	2	-	-
	70-74	Мушки/ *Male*	2	2	2	2	-	-
	70-74	Женски/*Female*	-	-	-	-	-	-
	75 и више/ *75 and over*	Укупно/ *Total*	3	3	2	-	1	1
	75 и више/ *75 and over*	Мушки/ *Male*	3	3	2	-	1	1
	75 и више/ *75 and over*	Женски/*Female*	-	-	-	-	-	-
ФОЧА-РС	Укупно/ *Total*	Укупно/ *Total*	1.502	1.307	1.139	958	105	76
	Укупно/ *Total*	Мушки/ *Male*	801	703	623	528	67	28
	Укупно/ *Total*	Женски/*Female*	701	604	516	430	38	48

Стари програм			Програм по Болоњи			
Old program			*Program by Bologna*			
Специјалисти	Магистри наука	Доктори наука	Свега	Bachelor и дипломирани	Магистри	Доктори наука
Specialists	*Masters of science*	*Doctors of science*	*All*	*Bachelor and graduated*	*Master's degree*	*Doctor's degree*
-	-	-	1	1	-	-
-	-	-	2	1	1	-
-	-	-	2	1	1	-
-	-	-	-	-	-	-
1	-	-	-	-	-	-
-	-	-	-	-	-	-
1	-	-	-	-	-	-
-	-	-	-	-	-	-
-	-	-	-	-	-	-
-	-	-	-	-	-	-
1	-	-	-	-	-	-
-	-	-	-	-	-	-
1	-	-	-	-	-	-
1	-	-	-	-	-	-
1	-	-	-	-	-	-
-	-	-	-	-	-	-
-	-	-	-	-	-	-
-	-	-	-	-	-	-
-	-	-	-	-	-	-
-	-	-	-	-	-	-
-	-	-	-	-	-	-
-	-	-	-	-	-	-
-	-	-	-	-	-	-
-	-	-	-	-	-	-
-	-	-	-	-	-	-
-	-	-	-	-	-	-
-	1	-	-	-	-	-
-	1	-	-	-	-	-
-	-	-	-	-	-	-
81	54	33	195	168	22	5
33	26	21	98	85	10	3
48	28	12	97	83	12	2

наставак/*continued*

Територија	Старост	Пол	Укупно	Стари програм				
				Old program				
				Свега	Дипломирани према дужини трајања студија			
					Graduate with			
					Свега	4 године	5 година	6 година
Area	*Sex*	*Age*	*Total*	*All*	*All*	*4 years*	*5 years*	*6 years*
ФОЧА-РС	20-24	Укупно/ *Total*	71	25	25	23	-	2
	20-24	Мушки/ *Male*	29	12	12	12	-	-
	20-24	Женски/*Female*	42	13	13	11	-	2
	25-29	Укупно/ *Total*	294	228	218	174	24	20
	25-29	Мушки/ *Male*	122	90	85	68	11	6
	25-29	Женски/*Female*	172	138	133	106	13	14
	30-34	Укупно/ *Total*	243	212	193	150	24	19
	30-34	Мушки/ *Male*	111	94	90	74	11	5
	30-34	Женски/*Female*	132	118	103	76	13	14
	35-39	Укупно/ *Total*	193	166	128	95	10	23
	35-39	Мушки/ *Male*	103	84	69	51	9	9
	35-39	Женски/*Female*	90	82	59	44	1	14
	40-44	Укупно/ *Total*	112	103	79	59	14	6
	40-44	Мушки/ *Male*	63	58	44	29	11	4
	40-44	Женски/*Female*	49	45	35	30	3	2
	45-49	Укупно/ *Total*	105	97	76	69	7	-
	45-49	Мушки/ *Male*	56	52	42	36	6	-
	45-49	Женски/*Female*	49	45	34	33	1	-
	50-54	Укупно/ *Total*	164	160	143	134	7	2
	50-54	Мушки/ *Male*	84	83	77	72	3	2
	50-54	Женски/*Female*	80	77	66	62	4	-
	55-59	Укупно/ *Total*	150	147	137	126	9	2
	55-59	Мушки/ *Male*	99	97	90	82	7	1
	55-59	Женски/*Female*	51	50	47	44	2	1
	60-64	Укупно/ *Total*	76	75	63	53	9	1
	60-64	Мушки/ *Male*	55	54	47	38	8	1
	60-64	Женски/*Female*	21	21	16	15	1	-
	65-69	Укупно/ *Total*	42	42	32	32	-	-
	65-69	Мушки/ *Male*	35	35	29	29	-	-
	65-69	Женски/*Female*	7	7	3	3	-	-
	70-74	Укупно/ *Total*	26	26	21	20	-	1
	70-74	Мушки/ *Male*	24	24	20	20	-	-

Стари програм			Програм по Болоњи			
Old program			*Program by Bologna*			
Специјалисти	Магистри наука	Доктори наука	Свега	Bachelor и дипломирани	Магистри	Доктори наука
Specialists	*Masters of science*	*Doctors of science*	*All*	*Bachelor and graduated*	*Master's degree*	*Doctor's degree*
-	-	-	46	45	-	1
-	-	-	17	17	-	-
-	-	-	29	28	-	1
1	5	4	66	52	14	-
-	3	2	32	26	6	-
1	2	2	34	26	8	-
9	10	-	31	23	6	2
3	1	-	17	12	4	1
6	9	-	14	11	2	1
16	16	6	27	26	1	-
5	6	4	19	19	-	-
11	10	2	8	7	1	-
6	8	10	9	9	-	-
2	5	7	5	5	-	-
4	3	3	4	4	-	-
14	3	4	8	8	-	-
7	2	1	4	4	-	-
7	1	3	4	4	-	-
7	7	3	4	3	1	-
-	4	2	1	1	-	-
7	3	1	3	2	1	-
7	1	2	3	1	-	2
4	1	2	2	-	-	2
3	-	-	1	1	-	-
9	2	1	1	1	-	-
4	2	1	1	1	-	-
5	-	-	-	-	-	-
7	1	2	-	-	-	-
4	1	1	-	-	-	-
3	-	1	-	-	-	-
5	-	-	-	-	-	-
4	-	-	-	-	-	-

наставак/*continued*

Територија	Старост	Пол	Укупно	Стари програм				
				Old program				
				Свега	Дипломирани према дужини трајања студија			
					Graduate with			
					Свега	4 године	5 година	6 година
Area	*Sex*	*Age*	*Total*	*All*	*All*	*4 years*	*5 years*	*6 years*
ФОЧА-РС	70-74	Женски/*Female*	2	2	1	-	-	1
	75 и више/ *75 and over*	Укупно/ *Total*	26	26	24	23	1	-
	75 и више/ *75 and over*	Мушки/ *Male*	20	20	18	17	1	-
	75 и више/ *75 and over*	Женски/*Female*	6	6	6	6	-	-
ГАЦКО	Укупно/ *Total*	Укупно/ *Total*	857	714	654	560	75	19
	Укупно/ *Total*	Мушки/ *Male*	434	380	338	286	45	7
	Укупно/ *Total*	Женски/*Female*	423	334	316	274	30	12
	20-24	Укупно/ *Total*	72	23	22	19	1	2
	20-24	Мушки/ *Male*	25	10	10	9	-	1
	20-24	Женски/*Female*	47	13	12	10	1	1
	25-29	Укупно/ *Total*	190	140	128	115	12	1
	25-29	Мушки/ *Male*	83	62	55	50	5	-
	25-29	Женски/*Female*	107	78	73	65	7	1
	30-34	Укупно/ *Total*	117	106	96	70	23	3
	30-34	Мушки/ *Male*	62	56	48	34	14	-
	30-34	Женски/*Female*	55	50	48	36	9	3
	35-39	Укупно/ *Total*	79	60	53	43	6	4
	35-39	Мушки/ *Male*	31	24	18	16	2	-
	35-39	Женски/*Female*	48	36	35	27	4	4
	40-44	Укупно/ *Total*	57	51	45	32	10	3
	40-44	Мушки/ *Male*	30	28	23	14	8	1
	40-44	Женски/*Female*	27	23	22	18	2	2
	45-49	Укупно/ *Total*	64	61	52	45	7	-
	45-49	Мушки/ *Male*	34	33	29	24	5	-
	45-49	Женски/*Female*	30	28	23	21	2	-
	50-54	Укупно/ *Total*	93	92	90	84	4	2
	50-54	Мушки/ *Male*	46	46	45	41	2	2
	50-54	Женски/*Female*	47	46	45	43	2	-
	55-59	Укупно/ *Total*	76	75	69	62	5	2
	55-59	Мушки/ *Male*	47	47	41	35	4	2
	55-59	Женски/*Female*	29	28	28	27	1	-

Стари програм			Програм по Болоњи			
Old program			*Program by Bologna*			
Специјалисти	Магистри наука	Доктори наука	Свега	Bachelor и дипломирани	Магистри	Доктори наука
Specialists	*Masters of science*	*Doctors of science*	*All*	*Bachelor and graduated*	*Master's degree*	*Doctor's degree*
1	-	-	-	-	-	-
-	1	1	-	-	-	-
-	1	1	-	-	-	-
-	-	-	-	-	-	-
15	40	5	143	109	33	1
9	29	4	54	41	13	-
6	11	1	89	68	20	1
1	-	-	49	43	6	-
-	-	-	15	13	2	-
1	-	-	34	30	4	-
-	11	1	50	30	19	1
-	6	1	21	15	6	-
-	5	-	29	15	13	1
2	7	1	11	7	4	-
1	7	-	6	2	4	-
1	-	1	5	5	-	-
2	5	-	19	17	2	-
2	4	-	7	7	-	-
-	1	-	12	10	2	-
4	1	1	6	6	-	-
3	1	1	2	2	-	-
1	-	-	4	4	-	-
2	6	1	3	2	1	-
-	3	1	1	-	1	-
2	3	-	2	2	-	-
-	2	-	1	1	-	-
-	1	-	-	-	-	-
-	1	-	1	1	-	-
-	6	-	1	1	-	-
-	6	-	-	-	-	-
-	-	-	1	1	-	-

наставак/*continued*

Територија	Старост	Пол	Укупно	Стари програм				
				Old program				
				Свега	Дипломирани према дужини трајања студија			
					Graduate with			
					Свега	4 године	5 година	6 година
Area	*Sex*	*Age*	*Total*	*All*	*All*	*4 years*	*5 years*	*6 years*
ГАЦКО	60-64	Укупно/ *Total*	62	60	54	48	6	-
	60-64	Мушки/ *Male*	43	41	37	32	5	-
	60-64	Женски/*Female*	19	19	17	16	1	-
	65-69	Укупно/ *Total*	26	25	25	24	-	1
	65-69	Мушки/ *Male*	17	17	17	16	-	1
	65-69	Женски/*Female*	9	8	8	8	-	-
	70-74	Укупно/ *Total*	10	10	9	9	-	-
	70-74	Мушки/ *Male*	9	9	8	8	-	-
	70-74	Женски/*Female*	1	1	1	1	-	-
	75 и више/ *75 and over*	Укупно/ *Total*	11	11	11	9	1	1
	75 и више/ *75 and over*	Мушки/ *Male*	7	7	7	7	-	-
	75 и више/ *75 and over*	Женски/*Female*	4	4	4	2	1	1
ГРАДИШКА	Укупно/ *Total*	Укупно/ *Total*	2.725	2.115	1.932	1.645	198	89
	Укупно/ *Total*	Мушки/ *Male*	1.363	1.100	992	835	122	35
	Укупно/ *Total*	Женски/*Female*	1.362	1.015	940	810	76	54
	20-24	Укупно/ *Total*	252	78	77	76	-	1
	20-24	Мушки/ *Male*	101	30	29	29	-	-
	20-24	Женски/*Female*	151	48	48	47	-	1
	25-29	Укупно/ *Total*	585	370	358	301	43	14
	25-29	Мушки/ *Male*	242	142	138	116	20	2
	25-29	Женски/*Female*	343	228	220	185	23	12
	30-34	Укупно/ *Total*	475	397	371	306	37	28
	30-34	Мушки/ *Male*	192	159	147	113	22	12
	30-34	Женски/*Female*	283	238	224	193	15	16
	35-39	Укупно/ *Total*	280	219	201	157	25	19
	35-39	Мушки/ *Male*	128	102	93	74	15	4
	35-39	Женски/*Female*	152	117	108	83	10	15
	40-44	Укупно/ *Total*	220	173	148	126	16	6
	40-44	Мушки/ *Male*	94	80	65	51	10	4
	40-44	Женски/*Female*	126	93	83	75	6	2
	45-49	Укупно/ *Total*	162	147	130	112	14	4

Стари програм			Програм по Болоњи			
Old program			*Program by Bologna*			
Специјалисти	Магистри наука	Доктори наука	Свега	Bachelor и дипломирани	Магистри	Доктори наука
Specialists	*Masters of science*	*Doctors of science*	*All*	*Bachelor and graduated*	*Master's degree*	*Doctor's degree*
3	2	1	2	2	-	-
2	1	1	2	2	-	-
1	1	-	-	-	-	-
-	-	-	1	-	1	-
-	-	-	-	-	-	-
-	-	-	1	-	1	-
1	-	-	-	-	-	-
1	-	-	-	-	-	-
-	-	-	-	-	-	-
-	-	-	-	-	-	-
-	-	-	-	-	-	-
-	-	-	-	-	-	-
80	81	22	610	557	49	4
46	45	17	263	229	32	2
34	36	5	347	328	17	2
1	-	-	174	162	12	-
1	-	-	71	64	7	-
-	-	-	103	98	5	-
3	9	-	215	196	18	1
-	4	-	100	89	11	-
3	5	-	115	107	7	1
5	18	3	78	70	7	1
2	9	1	33	28	5	-
3	9	2	45	42	2	1
8	7	3	61	57	4	-
5	1	3	26	23	3	-
3	6	-	35	34	1	-
13	7	5	47	43	3	1
9	2	4	14	12	1	1
4	5	1	33	31	2	-
6	10	1	15	15	-	-

наставак/*continued*

Територија	Старост	Пол	Укупно	Стари програм / *Old program*				
				Свега	Дипломирани према дужини трајања студија / *Graduate with*			
					Свега	4 године	5 година	6 година
Area	*Sex*	*Age*	*Total*	*All*	*All*	*4 years*	*5 years*	*6 years*
ГРАДИШКА	45-49	Мушки/ *Male*	94	87	78	64	12	2
	45-49	Женски/*Female*	68	60	52	48	2	2
	50-54	Укупно/ *Total*	226	218	194	172	20	2
	50-54	Мушки/ *Male*	125	122	109	96	12	1
	50-54	Женски/*Female*	101	96	85	76	8	1
	55-59	Укупно/ *Total*	183	176	149	135	10	4
	55-59	Мушки/ *Male*	125	121	103	93	7	3
	55-59	Женски/*Female*	58	55	46	42	3	1
	60-64	Укупно/ *Total*	126	123	107	95	11	1
	60-64	Мушки/ *Male*	97	94	83	75	8	-
	60-64	Женски/*Female*	29	29	24	20	3	1
	65-69	Укупно/ *Total*	94	93	83	66	13	4
	65-69	Мушки/ *Male*	68	67	58	46	9	3
	65-69	Женски/*Female*	26	26	25	20	4	1
	70-74	Укупно/ *Total*	69	69	66	55	6	5
	70-74	Мушки/ *Male*	51	51	48	40	4	4
	70-74	Женски/*Female*	18	18	18	15	2	1
	75 и више/ *75 and over*	Укупно/ *Total*	53	52	48	44	3	1
	75 и више/ *75 and over*	Мушки/ *Male*	46	45	41	38	3	-
	75 и више/ *75 and over*	Женски/*Female*	7	7	7	6	-	1
ХАН ПИЈЕСАК	Укупно/ *Total*	Укупно/ *Total*	289	249	231	210	16	5
	Укупно/ *Total*	Мушки/ *Male*	145	122	112	103	8	1
	Укупно/ *Total*	Женски/*Female*	144	127	119	107	8	4
	20-24	Укупно/ *Total*	14	8	7	6	1	-
	20-24	Мушки/ *Male*	7	3	2	2	-	-
	20-24	Женски/*Female*	7	5	5	4	1	-
	25-29	Укупно/ *Total*	72	51	48	42	6	-
	25-29	Мушки/ *Male*	32	20	19	17	2	-
	25-29	Женски/*Female*	40	31	29	25	4	-
	30-34	Укупно/ *Total*	41	38	36	32	2	2
	30-34	Мушки/ *Male*	20	17	16	15	1	-

Стари програм			Програм по Болоњи			
Old program			*Program by Bologna*			
Специјалисти	Магистри наука	Доктори наука	Свега	Bachelor и дипломирани	Магистри	Доктори наука
Specialists	*Masters of science*	*Doctors of science*	*All*	*Bachelor and graduated*	*Master's degree*	*Doctor's degree*
2	7	-	7	7	-	-
4	3	1	8	8	-	-
14	10	-	8	7	1	-
7	6	-	3	2	1	-
7	4	-	5	5	-	-
12	9	6	7	4	3	-
7	6	5	4	1	3	-
5	3	1	3	3	-	-
10	4	2	3	1	1	1
6	3	2	3	1	1	1
4	1	-	-	-	-	-
5	4	1	1	1	-	-
4	4	1	1	1	-	-
1	-	-	-	-	-	-
2	1	-	-	-	-	-
2	1	-	-	-	-	-
-	-	-	-	-	-	-
1	2	1	1	1	-	-
1	2	1	1	1	-	-
-	-	-	-	-	-	-
3	10	5	40	35	5	-
1	4	5	23	20	3	-
2	6	-	17	15	2	-
-	1	-	6	6	-	-
-	1	-	4	4	-	-
-	-	-	2	2	-	-
-	2	1	21	16	5	-
-	-	1	12	9	3	-
-	2	-	9	7	2	-
-	2	-	3	3	-	-
-	1	-	3	3	-	-

наставак/*continued*

Територија	Старост	Пол	Укупно	Стари програм				
				Old program				
				Свега	Дипломирани према дужини трајања студија			
					Graduate with			
					Свега	4 године	5 година	6 година
Area	*Sex*	*Age*	*Total*	*All*	*All*	*4 years*	*5 years*	*6 years*
	30-34	Женски/*Female*	21	21	20	17	1	2
	35-39	Укупно/ *Total*	22	20	19	17	1	1
	35-39	Мушки/ *Male*	10	8	7	6	1	-
	35-39	Женски/*Female*	12	12	12	11	-	1
	40-44	Укупно/ *Total*	14	13	13	12	-	1
	40-44	Мушки/ *Male*	6	6	6	6	-	-
	40-44	Женски/*Female*	8	7	7	6	-	1
	45-49	Укупно/ *Total*	23	22	21	20	1	-
	45-49	Мушки/ *Male*	8	7	7	7	-	-
	45-49	Женски/*Female*	15	15	14	13	1	-
	50-54	Укупно/ *Total*	43	39	36	34	1	1
	50-54	Мушки/ *Male*	21	20	19	17	1	1
	50-54	Женски/*Female*	22	19	17	17	-	-
	55-59	Укупно/ *Total*	30	28	24	23	1	-
ХАН ПИЈЕСАК	55-59	Мушки/ *Male*	17	17	14	14	-	-
	55-59	Женски/*Female*	13	11	10	9	1	-
	60-64	Укупно/ *Total*	19	19	17	15	2	-
	60-64	Мушки/ *Male*	14	14	13	11	2	-
	60-64	Женски/*Female*	5	5	4	4	-	-
	65-69	Укупно/ *Total*	6	6	5	5	-	-
	65-69	Мушки/ *Male*	5	5	4	4	-	-
	65-69	Женски/*Female*	1	1	1	1	-	-
	70-74	Укупно/ *Total*	2	2	2	1	1	-
	70-74	Мушки/ *Male*	2	2	2	1	1	-
	70-74	Женски/*Female*	-	-	-	-	-	-
	75 и више/ *75 and over*	Укупно/ *Total*	3	3	3	3	-	-
	75 и више/ *75 and over*	Мушки/ *Male*	3	3	3	3	-	-
	75 и више/ *75 and over*	Женски/*Female*	-	-	-	-	-	-
	Укупно/ *Total*	Укупно/ *Total*	1.901	1.535	1.373	1.210	134	29
ИСТОЧНА ИЛИЈА	Укупно/ *Total*	Мушки/ *Male*	831	677	603	512	84	7
	Укупно/ *Total*	Женски/*Female*	1.070	858	770	698	50	22

Стари програм			Програм по Болоњи			
Old program			*Program by Bologna*			
Специјалисти	Магистри наука	Доктори наука	Свега	Bachelor и дипломирани	Магистри	Доктори наука
Specialists	*Masters of science*	*Doctors of science*	*All*	*Bachelor and graduated*	*Master's degree*	*Doctor's degree*
-	1	-	-	-	-	-
-	1	-	2	2	-	-
-	1	-	2	2	-	-
-	-	-	-	-	-	-
-	-	-	1	1	-	-
-	-	-	-	-	-	-
-	-	-	1	1	-	-
-	1	-	1	1	-	-
-	-	-	1	1	-	-
-	1	-	-	-	-	-
3	-	-	4	4	-	-
1	-	-	1	1	-	-
2	-	-	3	3	-	-
-	1	3	2	2	-	-
-	-	3	-	-	-	-
-	1	-	2	2	-	-
-	1	1	-	-	-	-
-	-	1	-	-	-	-
-	1	-	-	-	-	-
-	1	-	-	-	-	-
-	1	-	-	-	-	-
-	-	-	-	-	-	-
-	-	-	-	-	-	-
-	-	-	-	-	-	-
-	-	-	-	-	-	-
-	-	-	-	-	-	-
-	-	-	-	-	-	-
-	-	-	-	-	-	-
-	-	-	-	-	-	-
46	102	14	366	334	32	-
20	42	12	154	135	19	-
26	60	2	212	199	13	-

наставак/*continued*

Територија	Старост	Пол	Укупно	Стари програм				
				Old program				
				Свега	Дипломирани према дужини трајања студија			
					Graduate with			
					Свега	4 године	5 година	6 година
Area	*Sex*	*Age*	*Total*	*All*	*All*	*4 years*	*5 years*	*6 years*
ИСТОЧНА ИЛИЈА	20-24	Укупно/ *Total*	123	37	37	33	4	-
	20-24	Мушки/ *Male*	40	11	11	9	2	-
	20-24	Женски/*Female*	83	26	26	24	2	-
	25-29	Укупно/ *Total*	420	282	258	245	10	3
	25-29	Мушки/ *Male*	168	108	101	94	7	-
	25-29	Женски/*Female*	252	174	157	151	3	3
	30-34	Укупно/ *Total*	405	345	315	266	44	5
	30-34	Мушки/ *Male*	156	128	117	92	22	3
	30-34	Женски/*Female*	249	217	198	174	22	2
	35-39	Укупно/ *Total*	249	207	174	143	20	11
	35-39	Мушки/ *Male*	103	85	68	53	14	1
	35-39	Женски/*Female*	146	122	106	90	6	10
	40-44	Укупно/ *Total*	129	106	98	82	10	6
	40-44	Мушки/ *Male*	54	46	42	34	7	1
	40-44	Женски/*Female*	75	60	56	48	3	5
	45-49	Укупно/ *Total*	127	118	98	83	15	-
	45-49	Мушки/ *Male*	59	53	43	35	8	-
	45-49	Женски/*Female*	68	65	55	48	7	-
	50-54	Укупно/ *Total*	139	135	118	109	8	1
	50-54	Мушки/ *Male*	65	63	53	48	5	-
	50-54	Женски/*Female*	74	72	65	61	3	1
	55-59	Укупно/ *Total*	131	130	119	107	10	2
	55-59	Мушки/ *Male*	74	73	65	57	7	1
	55-59	Женски/*Female*	57	57	54	50	3	1
	60-64	Укупно/ *Total*	85	85	74	71	3	-
	60-64	Мушки/ *Male*	50	50	45	43	2	-
	60-64	Женски/*Female*	35	35	29	28	1	-
	65-69	Укупно/ *Total*	45	45	41	35	6	-
	65-69	Мушки/ *Male*	24	24	23	17	6	-
	65-69	Женски/*Female*	21	21	18	18	-	-
	70-74	Укупно/ *Total*	24	23	21	20	1	-
	70-74	Мушки/ *Male*	20	20	19	18	1	-

Стари програм			Програм по Болоњи			
Old program			*Program by Bologna*			
Специјалисти	Магистри наука	Доктори наука	Свега	Bachelor и дипломирани	Магистри	Доктори наука
Specialists	*Masters of science*	*Doctors of science*	*All*	*Bachelor and graduated*	*Master's degree*	*Doctor's degree*
-	-	-	86	80	6	-
-	-	-	29	26	3	-
-	-	-	57	54	3	-
1	23	-	138	119	19	-
1	6	-	60	48	12	-
-	17	-	78	71	7	-
4	24	2	60	57	3	-
2	9	-	28	26	2	-
2	15	2	32	31	1	-
11	21	1	42	41	1	-
6	10	1	18	17	1	-
5	11	-	24	24	-	-
-	6	2	23	21	2	-
-	2	2	8	8	-	-
-	4	-	15	13	2	-
7	9	4	9	9	-	-
2	4	4	6	6	-	-
5	5	-	3	3	-	-
5	9	3	4	4	-	-
2	5	3	2	2	-	-
3	4	-	2	2	-	-
3	7	1	1	-	1	-
2	5	1	1	-	1	-
1	2	-	-	-	-	-
8	2	1	-	-	-	-
3	1	1	-	-	-	-
5	1	-	-	-	-	-
4	-	-	-	-	-	-
1	-	-	-	-	-	-
3	-	-	-	-	-	-
2	-	-	1	1	-	-
1	-	-	-	-	-	-

наставак/*continued*

Територија	Старост	Пол	Укупно	Стари програм				
				Old program				
				Свега	Дипломирани према дужини трајања студија			
					Graduate with			
					Свега	4 године	5 година	6 година
Area	*Sex*	*Age*	*Total*	*All*	*All*	*4 years*	*5 years*	*6 years*
ИСТОЧНА ИЛИЈА	70-74	Женски/*Female*	4	3	2	2	-	-
	75 и више/ *75 and over*	Укупно/ *Total*	24	22	20	16	3	1
	75 и више/ *75 and over*	Мушки/ *Male*	18	16	16	12	3	1
	75 и више/ *75 and over*	Женски/*Female*	6	6	4	4	-	-
ИСТОЧНИ ДРВАР	Укупно/ *Total*	Укупно/ *Total*	11	8	7	7	-	-
	Укупно/ *Total*	Мушки/ *Male*	9	7	6	6	-	-
	Укупно/ *Total*	Женски/*Female*	2	1	1	1	-	-
	20-24	Укупно/ *Total*	1	-	-	-	-	-
	20-24	Мушки/ *Male*	-	-	-	-	-	-
	20-24	Женски/*Female*	1	-	-	-	-	-
	25-29	Укупно/ *Total*	1	-	-	-	-	-
	25-29	Мушки/ *Male*	1	-	-	-	-	-
	25-29	Женски/*Female*	-	-	-	-	-	-
	30-34	Укупно/ *Total*	4	3	3	3	-	-
	30-34	Мушки/ *Male*	4	3	3	3	-	-
	30-34	Женски/*Female*	-	-	-	-	-	-
	35-39	Укупно/ *Total*	-	-	-	-	-	-
	35-39	Мушки/ *Male*	-	-	-	-	-	-
	35-39	Женски/*Female*	-	-	-	-	-	-
	40-44	Укупно/ *Total*	-	-	-	-	-	-
	40-44	Мушки/ *Male*	-	-	-	-	-	-
	40-44	Женски/*Female*	-	-	-	-	-	-
	45-49	Укупно/ *Total*	1	1	-	-	-	-
	45-49	Мушки/ *Male*	1	1	-	-	-	-
	45-49	Женски/*Female*	-	-	-	-	-	-
	50-54	Укупно/ *Total*	2	2	2	2	-	-
	50-54	Мушки/ *Male*	2	2	2	2	-	-
	50-54	Женски/*Female*	-	-	-	-	-	-
	55-59	Укупно/ *Total*	1	1	1	1	-	-
	55-59	Мушки/ *Male*	-	-	-	-	-	-
	55-59	Женски/*Female*	1	1	1	1	-	-

Стари програм			Програм по Болоњи			
Old program			*Program by Bologna*			
Специјалисти	Магистри наука	Доктори наука	Свега	Bachelor и дипломирани	Магистри	Доктори наука
Specialists	*Masters of science*	*Doctors of science*	*All*	*Bachelor and graduated*	*Master's degree*	*Doctor's degree*
1	-	-	1	1	-	-
1	1	-	2	2	-	-
-	-	-	2	2	-	-
1	1	-	-	-	-	-
1	-	-	3	2	1	-
1	-	-	2	1	1	-
-	-	-	1	1	-	-
-	-	-	1	1	-	-
-	-	-	-	-	-	-
-	-	-	1	1	-	-
-	-	-	1	1	-	-
-	-	-	1	1	-	-
-	-	-	-	-	-	-
-	-	-	1	-	1	-
-	-	-	1	-	1	-
-	-	-	-	-	-	-
-	-	-	-	-	-	-
-	-	-	-	-	-	-
-	-	-	-	-	-	-
-	-	-	-	-	-	-
-	-	-	-	-	-	-
-	-	-	-	-	-	-
1	-	-	-	-	-	-
1	-	-	-	-	-	-
-	-	-	-	-	-	-
-	-	-	-	-	-	-
-	-	-	-	-	-	-
-	-	-	-	-	-	-
-	-	-	-	-	-	-
-	-	-	-	-	-	-
-	-	-	-	-	-	-

наставак/*continued*

Територија	Старост	Пол	Укупно	Стари програм				
				Old program				
				Свега	Дипломирани према дужини трајања студија			
					Graduate with			
					Свега	4 године	5 година	6 година
Area	*Sex*	*Age*	*Total*	*All*	*All*	*4 years*	*5 years*	*6 years*
ИСТОЧНИ ДРВАР	60-64	Укупно/ *Total*	1	1	1	1	-	-
	60-64	Мушки/ *Male*	1	1	1	1	-	-
	60-64	Женски/*Female*	-	-	-	-	-	-
	65-69	Укупно/ *Total*	-	-	-	-	-	-
	65-69	Мушки/ *Male*	-	-	-	-	-	-
	65-69	Женски/*Female*	-	-	-	-	-	-
	70-74	Укупно/ *Total*	-	-	-	-	-	-
	70-74	Мушки/ *Male*	-	-	-	-	-	-
	70-74	Женски/*Female*	-	-	-	-	-	-
	75 и више/ *75 and over*	Укупно/ *Total*	-	-	-	-	-	-
	75 и више/ *75 and over*	Мушки/ *Male*	-	-	-	-	-	-
	75 и више/ *75 and over*	Женски/*Female*	-	-	-	-	-	-
ИСТОЧНИ МОСТАР	Укупно/ *Total*	Укупно/ *Total*	15	10	10	8	2	-
	Укупно/ *Total*	Мушки/ *Male*	7	5	5	5	-	-
	Укупно/ *Total*	Женски/*Female*	8	5	5	3	2	-
	20-24	Укупно/ *Total*	1	-	-	-	-	-
	20-24	Мушки/ *Male*	1	-	-	-	-	-
	20-24	Женски/*Female*	-	-	-	-	-	-
	25-29	Укупно/ *Total*	2	1	1	-	1	-
	25-29	Мушки/ *Male*	-	-	-	-	-	-
	25-29	Женски/*Female*	2	1	1	-	1	-
	30-34	Укупно/ *Total*	5	3	3	2	1	-
	30-34	Мушки/ *Male*	3	2	2	2	-	-
	30-34	Женски/*Female*	2	1	1	-	1	-
	35-39	Укупно/ *Total*	1	1	1	1	-	-
	35-39	Мушки/ *Male*	-	-	-	-	-	-
	35-39	Женски/*Female*	1	1	1	1	-	-
	40-44	Укупно/ *Total*	-	-	-	-	-	-
	40-44	Мушки/ *Male*	-	-	-	-	-	-
	40-44	Женски/*Female*	-	-	-	-	-	-
	45-49	Укупно/ *Total*	-	-	-	-	-	-

Стари програм			Програм по Болоњи			
Old program			*Program by Bologna*			
Специјалисти	Магистри наука	Доктори наука	Свега	Bachelor и дипломирани	Магистри	Доктори наука
Specialists	*Masters of science*	*Doctors of science*	*All*	*Bachelor and graduated*	*Master's degree*	*Doctor's degree*
-	-	-	-	-	-	-
-	-	-	-	-	-	-
-	-	-	-	-	-	-
-	-	-	-	-	-	-
-	-	-	-	-	-	-
-	-	-	-	-	-	-
-	-	-	-	-	-	-
-	-	-	-	-	-	-
-	-	-	-	-	-	-
-	-	-	-	-	-	-
-	-	-	-	-	-	-
-	-	-	-	-	-	-
-	-	-	-	-	-	-
-	-	-	5	4	-	1
-	-	-	2	2	-	-
-	-	-	3	2	-	1
-	-	-	1	1	-	-
-	-	-	1	1	-	-
-	-	-	-	-	-	-
-	-	-	1	1	-	-
-	-	-	-	-	-	-
-	-	-	1	1	-	-
-	-	-	2	2	-	-
-	-	-	1	1	-	-
-	-	-	1	1	-	-
-	-	-	-	-	-	-
-	-	-	-	-	-	-
-	-	-	-	-	-	-
-	-	-	-	-	-	-
-	-	-	-	-	-	-
-	-	-	-	-	-	-
-	-	-	-	-	-	-

наставак/*continued*

Територија	Старост	Пол	Укупно	Стари програм				
				Old program				
				Свега	Дипломирани према дужини трајања студија			
					Graduate with			
					Свега	4 године	5 година	6 година
Area	*Sex*	*Age*	*Total*	*All*	*All*	*4 years*	*5 years*	*6 years*
ИСТОЧНИ МОСТАР	45-49	Мушки/ *Male*	-	-	-	-	-	-
	45-49	Женски/*Female*	-	-	-	-	-	-
	50-54	Укупно/ *Total*	4	3	3	3	-	-
	50-54	Мушки/ *Male*	1	1	1	1	-	-
	50-54	Женски/*Female*	3	2	2	2	-	-
	55-59	Укупно/ *Total*	1	1	1	1	-	-
	55-59	Мушки/ *Male*	1	1	1	1	-	-
	55-59	Женски/*Female*	-	-	-	-	-	-
	60-64	Укупно/ *Total*	1	1	1	1	-	-
	60-64	Мушки/ *Male*	1	1	1	1	-	-
	60-64	Женски/*Female*	-	-	-	-	-	-
	65-69	Укупно/ *Total*	-	-	-	-	-	-
	65-69	Мушки/ *Male*	-	-	-	-	-	-
	65-69	Женски/*Female*	-	-	-	-	-	-
	70-74	Укупно/ *Total*	-	-	-	-	-	-
	70-74	Мушки/ *Male*	-	-	-	-	-	-
	70-74	Женски/*Female*	-	-	-	-	-	-
	75 и више/ *75 and over*	Укупно/ *Total*	-	-	-	-	-	-
	75 и више/ *75 and over*	Мушки/ *Male*	-	-	-	-	-	-
	75 и више/ *75 and over*	Женски/*Female*	-	-	-	-	-	-
ИСТОЧНИ СТАРИ ГРАД	Укупно/ *Total*	Укупно/ *Total*	53	42	38	35	3	-
	Укупно/ *Total*	Мушки/ *Male*	21	18	17	16	1	-
	Укупно/ *Total*	Женски/*Female*	32	24	21	19	2	-
	20-24	Укупно/ *Total*	3	2	2	2	-	-
	20-24	Мушки/ *Male*	1	1	1	1	-	-
	20-24	Женски/*Female*	2	1	1	1	-	-
	25-29	Укупно/ *Total*	12	4	4	2	2	-
	25-29	Мушки/ *Male*	5	2	2	2	-	-
	25-29	Женски/*Female*	7	2	2	-	2	-
	30-34	Укупно/ *Total*	14	13	13	13	-	-
	30-34	Мушки/ *Male*	4	4	4	4	-	-

Стари програм			Програм по Болоњи			
Old program			*Program by Bologna*			
Специјалисти	Магистри наука	Доктори наука	Свега	Bachelor и дипломирани	Магистри	Доктори наука
Specialists	*Masters of science*	*Doctors of science*	*All*	*Bachelor and graduated*	*Master's degree*	*Doctor's degree*
-	-	-	-	-	-	-
-	-	-	-	-	-	-
-	-	-	1	-	-	1
-	-	-	-	-	-	-
-	-	-	1	-	-	1
-	-	-	-	-	-	-
-	-	-	-	-	-	-
-	-	-	-	-	-	-
-	-	-	-	-	-	-
-	-	-	-	-	-	-
-	-	-	-	-	-	-
-	-	-	-	-	-	-
-	-	-	-	-	-	-
-	-	-	-	-	-	-
-	-	-	-	-	-	-
-	-	-	-	-	-	-
-	-	-	-	-	-	-
-	-	-	-	-	-	-
-	-	-	-	-	-	-
-	-	-	-	-	-	-
-	3	1	11	4	7	-
-	-	1	3	1	2	-
-	3	-	8	3	5	-
-	-	-	1	-	1	-
-	-	-	-	-	-	-
-	-	-	1	-	1	-
-	-	-	8	4	4	-
-	-	-	3	1	2	-
-	-	-	5	3	2	-
-	-	-	1	-	1	-
-	-	-	-	-	-	-

наставак/*continued*

Територија	Старост	Пол	Укупно	Стари програм				
				Old program				
				Свега	Дипломирани према дужини трајања студија			
					Graduate with			
					Свега	4 године	5 година	6 година
Area	*Sex*	*Age*	*Total*	*All*	*All*	*4 years*	*5 years*	*6 years*
ИСТОЧНИ СТАРИ ГРАД	30-34	Женски/*Female*	10	9	9	9	-	-
	35-39	Укупно/ *Total*	6	6	5	4	1	-
	35-39	Мушки/ *Male*	4	4	4	3	1	-
	35-39	Женски/*Female*	2	2	1	1	-	-
	40-44	Укупно/ *Total*	5	5	4	4	-	-
	40-44	Мушки/ *Male*	2	2	2	2	-	-
	40-44	Женски/*Female*	3	3	2	2	-	-
	45-49	Укупно/ *Total*	2	2	1	1	-	-
	45-49	Мушки/ *Male*	1	1	-	-	-	-
	45-49	Женски/*Female*	1	1	1	1	-	-
	50-54	Укупно/ *Total*	4	3	3	3	-	-
	50-54	Мушки/ *Male*	2	2	2	2	-	-
	50-54	Женски/*Female*	2	1	1	1	-	-
	55-59	Укупно/ *Total*	1	1	1	1	-	-
	55-59	Мушки/ *Male*	-	-	-	-	-	-
	55-59	Женски/*Female*	1	1	1	1	-	-
	60-64	Укупно/ *Total*	1	1	1	1	-	-
	60-64	Мушки/ *Male*	-	-	-	-	-	-
	60-64	Женски/*Female*	1	1	1	1	-	-
	65-69	Укупно/ *Total*	2	2	1	1	-	-
	65-69	Мушки/ *Male*	1	1	1	1	-	-
	65-69	Женски/*Female*	1	1	-	-	-	-
	70-74	Укупно/ *Total*	2	2	2	2	-	-
	70-74	Мушки/ *Male*	-	-	-	-	-	-
	70-74	Женски/*Female*	2	2	2	2	-	-
	75 и више/ *75 and over*	Укупно/ *Total*	1	1	1	1	-	-
	75 и више/ *75 and over*	Мушки/ *Male*	1	1	1	1	-	-
	75 и више/ *75 and over*	Женски/*Female*	-	-	-	-	-	-
ИСТОЧНО НОВО САРАЈЕВО	Укупно/ *Total*	Укупно/ *Total*	1.619	1.381	1.211	1.032	150	29
	Укупно/ *Total*	Мушки/ *Male*	777	661	572	467	98	7
	Укупно/ *Total*	Женски/*Female*	842	720	639	565	52	22

Стари програм			Програм по Болоњи			
Old program			*Program by Bologna*			
Специјалисти	Магистри наука	Доктори наука	Свега	Bachelor и дипломирани	Магистри	Доктори наука
Specialists	*Masters of science*	*Doctors of science*	*All*	*Bachelor and graduated*	*Master's degree*	*Doctor's degree*
-	-	-	1	-	1	-
-	1	-	-	-	-	-
-	-	-	-	-	-	-
-	1	-	-	-	-	-
-	1	-	-	-	-	-
-	-	-	-	-	-	-
-	1	-	-	-	-	-
-	-	1	-	-	-	-
-	-	1	-	-	-	-
-	-	-	-	-	-	-
-	-	-	1	-	1	-
-	-	-	-	-	-	-
-	-	-	1	-	1	-
-	-	-	-	-	-	-
-	-	-	-	-	-	-
-	-	-	-	-	-	-
-	-	-	-	-	-	-
-	-	-	-	-	-	-
-	-	-	-	-	-	-
-	1	-	-	-	-	-
-	-	-	-	-	-	-
-	1	-	-	-	-	-
-	-	-	-	-	-	-
-	-	-	-	-	-	-
-	-	-	-	-	-	-
-	-	-	-	-	-	-
-	-	-	-	-	-	-
-	-	-	-	-	-	-
36	105	29	238	205	32	1
18	52	19	116	99	16	1
18	53	10	122	106	16	-

наставак/*continued*

Територија	Старост	Пол	Укупно	Стари програм				
				Old program				
				Свега	Дипломирани према дужини трајања студија			
					Graduate with			
					Свега	4 године	5 година	6 година
Area	*Sex*	*Age*	*Total*	*All*	*All*	*4 years*	*5 years*	*6 years*
ИСТОЧНО НОВО САРАЈЕВО	20-24	Укупно/ *Total*	71	32	31	29	2	-
	20-24	Мушки/ *Male*	28	12	12	12	-	-
	20-24	Женски/*Female*	43	20	19	17	2	-
	25-29	Укупно/ *Total*	302	226	203	177	19	7
	25-29	Мушки/ *Male*	123	83	75	65	9	1
	25-29	Женски/*Female*	179	143	128	112	10	6
	30-34	Укупно/ *Total*	409	361	319	253	58	8
	30-34	Мушки/ *Male*	178	155	138	97	39	2
	30-34	Женски/*Female*	231	206	181	156	19	6
	35-39	Укупно/ *Total*	251	211	188	159	20	9
	35-39	Мушки/ *Male*	108	86	77	62	14	1
	35-39	Женски/*Female*	143	125	111	97	6	8
	40-44	Укупно/ *Total*	114	101	84	68	15	1
	40-44	Мушки/ *Male*	58	53	42	31	11	-
	40-44	Женски/*Female*	56	48	42	37	4	1
	45-49	Укупно/ *Total*	86	77	68	61	6	1
	45-49	Мушки/ *Male*	42	39	33	29	3	1
	45-49	Женски/*Female*	44	38	35	32	3	-
	50-54	Укупно/ *Total*	122	115	96	86	8	2
	50-54	Мушки/ *Male*	63	59	47	40	6	1
	50-54	Женски/*Female*	59	56	49	46	2	1
	55-59	Укупно/ *Total*	100	97	85	80	5	-
	55-59	Мушки/ *Male*	59	57	50	47	3	-
	55-59	Женски/*Female*	41	40	35	33	2	-
	60-64	Укупно/ *Total*	60	59	53	48	5	-
	60-64	Мушки/ *Male*	41	40	35	30	5	-
	60-64	Женски/*Female*	19	19	18	18	-	-
	65-69	Укупно/ *Total*	42	41	35	30	5	-
	65-69	Мушки/ *Male*	29	29	24	21	3	-
	65-69	Женски/*Female*	13	12	11	9	2	-
	70-74	Укупно/ *Total*	36	35	29	24	4	1
	70-74	Мушки/ *Male*	24	24	20	17	2	1

Стари програм			Програм по Болоњи			
Old program			*Program by Bologna*			
Специјалисти	Магистри наука	Доктори наука	Свега	Bachelor и дипломирани	Магистри	Доктори наука
Specialists	*Masters of science*	*Doctors of science*	*All*	*Bachelor and graduated*	*Master's degree*	*Doctor's degree*
-	1	-	39	38	1	-
-	-	-	16	16	-	-
-	1	-	23	22	1	-
1	21	1	76	61	15	-
-	8	-	40	33	7	-
1	13	1	36	28	8	-
7	32	3	48	45	3	-
3	12	2	23	20	3	-
4	20	1	25	25	-	-
4	13	6	40	33	7	-
2	5	2	22	20	2	-
2	8	4	18	13	5	-
2	13	2	13	12	1	-
1	9	1	5	4	1	-
1	4	1	8	8	-	-
6	2	1	9	6	3	-
4	1	1	3	2	1	-
2	1	-	6	4	2	-
5	9	5	7	7	-	-
2	7	3	4	4	-	-
3	2	2	3	3	-	-
4	7	1	3	1	2	-
2	4	1	2	-	2	-
2	3	-	1	1	-	-
2	2	2	1	-	-	1
1	2	2	1	-	-	1
1	-	-	-	-	-	-
2	-	4	1	1	-	-
1	-	4	-	-	-	-
1	-	-	1	1	-	-
2	2	2	1	1	-	-
1	2	1	-	-	-	-

наставак/*continued*

Територија	Старост	Пол	Укупно	Стари програм				
				Old program				
				Свега	Дипломирани према дужини трајања студија			
					Graduate with			
					Свега	4 године	5 година	6 година
Area	*Sex*	*Age*	*Total*	*All*	*All*	*4 years*	*5 years*	*6 years*
ИСТОЧНО НОВО САРАЈЕВО	70-74	Женски/*Female*	12	11	9	7	2	-
	75 и више/ *75 and over*	Укупно/ *Total*	26	26	20	17	3	-
	75 и више/ *75 and over*	Мушки/ *Male*	24	24	19	16	3	-
	75 и више/ *75 and over*	Женски/*Female*	2	2	1	1	-	-
ЈЕЗЕРО	Укупно/ *Total*	Укупно/ *Total*	38	23	21	18	3	-
	Укупно/ *Total*	Мушки/ *Male*	25	16	14	11	3	-
	Укупно/ *Total*	Женски/*Female*	13	7	7	7	-	-
	20-24	Укупно/ *Total*	7	5	5	4	1	-
	20-24	Мушки/ *Male*	5	3	3	2	1	-
	20-24	Женски/*Female*	2	2	2	2	-	-
	25-29	Укупно/ *Total*	8	6	6	6	-	-
	25-29	Мушки/ *Male*	3	3	3	3	-	-
	25-29	Женски/*Female*	5	3	3	3	-	-
	30-34	Укупно/ *Total*	6	4	3	3	-	-
	30-34	Мушки/ *Male*	4	3	2	2	-	-
	30-34	Женски/*Female*	2	1	1	1	-	-
	35-39	Укупно/ *Total*	5	3	2	2	-	-
	35-39	Мушки/ *Male*	2	2	1	1	-	-
	35-39	Женски/*Female*	3	1	1	1	-	-
	40-44	Укупно/ *Total*	2	1	1	1	-	-
	40-44	Мушки/ *Male*	2	1	1	1	-	-
	40-44	Женски/*Female*	-	-	-	-	-	-
	45-49	Укупно/ *Total*	4	1	1	-	1	-
	45-49	Мушки/ *Male*	4	1	1	-	1	-
	45-49	Женски/*Female*	-	-	-	-	-	-
	50-54	Укупно/ *Total*	3	2	2	1	1	-
	50-54	Мушки/ *Male*	2	2	2	1	1	-
	50-54	Женски/*Female*	1	-	-	-	-	-
	55-59	Укупно/ *Total*	2	1	1	1	-	-
	55-59	Мушки/ *Male*	2	1	1	1	-	-
	55-59	Женски/*Female*	-	-	-	-	-	-

Стари програм			Програм по Болоњи			
Old program			*Program by Bologna*			
Специјалисти	Магистри наука	Доктори наука	Свега	Bachelor и дипломирани	Магистри	Доктори наука
Specialists	*Masters of science*	*Doctors of science*	*All*	*Bachelor and graduated*	*Master's degree*	*Doctor's degree*
1	-	1	1	1	-	-
1	3	2	-	-	-	-
1	2	2	-	-	-	-
-	1	-	-	-	-	-
-	2	-	15	14	1	-
-	2	-	9	9	-	-
-	-	-	6	5	1	-
-	-	-	2	2	-	-
-	-	-	2	2	-	-
-	-	-	-	-	-	-
-	-	-	2	1	1	-
-	-	-	-	-	-	-
-	-	-	2	1	1	-
-	1	-	2	2	-	-
-	1	-	1	1	-	-
-	-	-	1	1	-	-
-	1	-	2	2	-	-
-	1	-	-	-	-	-
-	-	-	2	2	-	-
-	-	-	1	1	-	-
-	-	-	1	1	-	-
-	-	-	-	-	-	-
-	-	-	3	3	-	-
-	-	-	3	3	-	-
-	-	-	-	-	-	-
-	-	-	1	1	-	-
-	-	-	-	-	-	-
-	-	-	1	1	-	-
-	-	-	1	1	-	-
-	-	-	1	1	-	-
-	-	-	-	-	-	-

наставак/*continued*

Територија	Старост	Пол	Укупно	Стари програм				
				Old program				
				Свега	Дипломирани према дужини трајања студија			
					Graduate with			
					Свега	4 године	5 година	6 година
Area	*Sex*	*Age*	*Total*	*All*	*All*	*4 years*	*5 years*	*6 years*
ЈЕЗЕРО	60-64	Укупно/ *Total*	-	-	-	-	-	-
	60-64	Мушки/ *Male*	-	-	-	-	-	-
	60-64	Женски/*Female*	-	-	-	-	-	-
	65-69	Укупно/ *Total*	-	-	-	-	-	-
	65-69	Мушки/ *Male*	-	-	-	-	-	-
	65-69	Женски/*Female*	-	-	-	-	-	-
	70-74	Укупно/ *Total*	1	-	-	-	-	-
	70-74	Мушки/ *Male*	1	-	-	-	-	-
	70-74	Женски/*Female*	-	-	-	-	-	-
	75 и више/ *75 and over*	Укупно/ *Total*	-	-	-	-	-	-
	75 и више/ *75 and over*	Мушки/ *Male*	-	-	-	-	-	-
	75 и више/ *75 and over*	Женски/*Female*	-	-	-	-	-	-
КАЛИНОВИК	Укупно/ *Total*	Укупно/ *Total*	152	122	117	114	2	1
	Укупно/ *Total*	Мушки/ *Male*	87	70	69	66	2	1
	Укупно/ *Total*	Женски/*Female*	65	52	48	48	-	-
	20-24	Укупно/ *Total*	12	2	2	2	-	-
	20-24	Мушки/ *Male*	8	1	1	1	-	-
	20-24	Женски/*Female*	4	1	1	1	-	-
	25-29	Укупно/ *Total*	45	32	29	27	2	-
	25-29	Мушки/ *Male*	20	14	13	11	2	-
	25-29	Женски/*Female*	25	18	16	16	-	-
	30-34	Укупно/ *Total*	26	23	23	23	-	-
	30-34	Мушки/ *Male*	13	11	11	11	-	-
	30-34	Женски/*Female*	13	12	12	12	-	-
	35-39	Укупно/ *Total*	14	11	11	11	-	-
	35-39	Мушки/ *Male*	6	4	4	4	-	-
	35-39	Женски/*Female*	8	7	7	7	-	-
	40-44	Укупно/ *Total*	8	7	7	6	-	1
	40-44	Мушки/ *Male*	6	6	6	5	-	1
	40-44	Женски/*Female*	2	1	1	1	-	-
	45-49	Укупно/ *Total*	5	5	5	5	-	-

Стари програм			Програм по Болоњи			
Old program			*Program by Bologna*			
Специјалисти	Магистри наука	Доктори наука	Свега	Bachelor и дипломирани	Магистри	Доктори наука
Specialists	*Masters of science*	*Doctors of science*	*All*	*Bachelor and graduated*	*Master's degree*	*Doctor's degree*
-	-	-	-	-	-	-
-	-	-	-	-	-	-
-	-	-	-	-	-	-
-	-	-	-	-	-	-
-	-	-	-	-	-	-
-	-	-	-	-	-	-
-	-	-	1	1	-	-
-	-	-	1	1	-	-
-	-	-	-	-	-	-
-	-	-	-	-	-	-
-	-	-	-	-	-	-
-	-	-	-	-	-	-
-	5	-	30	29	1	-
-	1	-	17	16	1	-
-	4	-	13	13	-	-
-	-	-	10	10	-	-
-	-	-	7	7	-	-
-	-	-	3	3	-	-
-	3	-	13	13	-	-
-	1	-	6	6	-	-
-	2	-	7	7	-	-
-	-	-	3	3	-	-
-	-	-	2	2	-	-
-	-	-	1	1	-	-
-	-	-	3	2	1	-
-	-	-	2	1	1	-
-	-	-	1	1	-	-
-	-	-	1	1	-	-
-	-	-	-	-	-	-
-	-	-	1	1	-	-
-	-	-	-	-	-	-

наставак/*continued*

Територија	Старост	Пол	Укупно	Стари програм				
				Old program				
				Свега	Дипломирани према дужини трајања студија			
					Graduate with			
					Свега	4 године	5 година	6 година
Area	*Sex*	*Age*	*Total*	*All*	*All*	*4 years*	*5 years*	*6 years*
КАЛИНОВИК	45-49	Мушки/ *Male*	4	4	4	4	-	-
	45-49	Женски/*Female*	1	1	1	1	-	-
	50-54	Укупно/ *Total*	16	16	15	15	-	-
	50-54	Мушки/ *Male*	9	9	9	9	-	-
	50-54	Женски/*Female*	7	7	6	6	-	-
	55-59	Укупно/ *Total*	17	17	17	17	-	-
	55-59	Мушки/ *Male*	13	13	13	13	-	-
	55-59	Женски/*Female*	4	4	4	4	-	-
	60-64	Укупно/ *Total*	2	2	2	2	-	-
	60-64	Мушки/ *Male*	2	2	2	2	-	-
	60-64	Женски/*Female*	-	-	-	-	-	-
	65-69	Укупно/ *Total*	3	3	2	2	-	-
	65-69	Мушки/ *Male*	2	2	2	2	-	-
	65-69	Женски/*Female*	1	1	-	-	-	-
	70-74	Укупно/ *Total*	1	1	1	1	-	-
	70-74	Мушки/ *Male*	1	1	1	1	-	-
	70-74	Женски/*Female*	-	-	-	-	-	-
	75 и више/ *75 and over*	Укупно/ *Total*	3	3	3	3	-	-
	75 и више/ *75 and over*	Мушки/ *Male*	3	3	3	3	-	-
	75 и више/ *75 and over*	Женски/*Female*	-	-	-	-	-	-
КНЕЖЕВО	Укупно/ *Total*	Укупно/ *Total*	350	264	254	235	12	7
	Укупно/ *Total*	Мушки/ *Male*	197	149	143	131	9	3
	Укупно/ *Total*	Женски/*Female*	153	115	111	104	3	4
	20-24	Укупно/ *Total*	38	12	12	12	-	-
	20-24	Мушки/ *Male*	14	2	2	2	-	-
	20-24	Женски/*Female*	24	10	10	10	-	-
	25-29	Укупно/ *Total*	112	84	83	78	4	1
	25-29	Мушки/ *Male*	42	28	28	26	2	-
	25-29	Женски/*Female*	70	56	55	52	2	1
	30-34	Укупно/ *Total*	48	38	38	34	3	1
	30-34	Мушки/ *Male*	28	23	23	20	2	1

Стари програм			Програм по Болоњи			
Old program			*Program by Bologna*			
Специјалисти	Магистри наука	Доктори наука	Свега	Bachelor и дипломирани	Магистри	Доктори наука
Specialists	*Masters of science*	*Doctors of science*	*All*	*Bachelor and graduated*	*Master's degree*	*Doctor's degree*
-	-	-	-	-	-	-
-	-	-	-	-	-	-
-	1	-	-	-	-	-
-	-	-	-	-	-	-
-	1	-	-	-	-	-
-	-	-	-	-	-	-
-	-	-	-	-	-	-
-	-	-	-	-	-	-
-	-	-	-	-	-	-
-	-	-	-	-	-	-
-	-	-	-	-	-	-
-	1	-	-	-	-	-
-	-	-	-	-	-	-
-	1	-	-	-	-	-
-	-	-	-	-	-	-
-	-	-	-	-	-	-
-	-	-	-	-	-	-
-	-	-	-	-	-	-
-	-	-	-	-	-	-
-	-	-	-	-	-	-
3	6	1	86	83	3	-
2	3	1	48	46	2	-
1	3	-	38	37	1	-
-	-	-	26	26	-	-
-	-	-	12	12	-	-
-	-	-	14	14	-	-
-	1	-	28	26	2	-
-	-	-	14	13	1	-
-	1	-	14	13	1	-
-	-	-	10	10	-	-
-	-	-	5	5	-	-

наставак/*continued*

Територија	Старост	Пол	Укупно	Стари програм				
				Old program				
				Свега	Дипломирани према дужини трајања студија			
					Graduate with			
					Свега	4 године	5 година	6 година
Area	*Sex*	*Age*	*Total*	*All*	*All*	*4 years*	*5 years*	*6 years*
КНЕЖЕВО	30-34	Женски/*Female*	20	15	15	14	1	-
	35-39	Укупно/ *Total*	38	31	29	27	-	2
	35-39	Мушки/ *Male*	23	19	18	17	-	1
	35-39	Женски/*Female*	15	12	11	10	-	1
	40-44	Укупно/ *Total*	28	20	20	18	2	-
	40-44	Мушки/ *Male*	22	14	14	12	2	-
	40-44	Женски/*Female*	6	6	6	6	-	-
	45-49	Укупно/ *Total*	20	18	15	13	1	1
	45-49	Мушки/ *Male*	13	12	11	10	1	-
	45-49	Женски/*Female*	7	6	4	3	-	1
	50-54	Укупно/ *Total*	36	33	31	30	-	1
	50-54	Мушки/ *Male*	27	25	23	22	-	1
	50-54	Женски/*Female*	9	8	8	8	-	-
	55-59	Укупно/ *Total*	19	17	15	14	1	-
	55-59	Мушки/ *Male*	18	16	14	13	1	-
	55-59	Женски/*Female*	1	1	1	1	-	-
	60-64	Укупно/ *Total*	3	3	3	2	-	1
	60-64	Мушки/ *Male*	2	2	2	2	-	-
	60-64	Женски/*Female*	1	1	1	-	-	1
	65-69	Укупно/ *Total*	3	3	3	2	1	-
	65-69	Мушки/ *Male*	3	3	3	2	1	-
	65-69	Женски/*Female*	-	-	-	-	-	-
	70-74	Укупно/ *Total*	4	4	4	4	-	-
	70-74	Мушки/ *Male*	4	4	4	4	-	-
	70-74	Женски/*Female*	-	-	-	-	-	-
	75 и више/ *75 and over*	Укупно/ *Total*	1	1	1	1	-	-
	75 и више/ *75 and over*	Мушки/ *Male*	1	1	1	1	-	-
	75 и више/ *75 and over*	Женски/*Female*	-	-	-	-	-	-
КОСТАЈНИЦА	Укупно/ *Total*	Укупно/ *Total*	311	248	217	185	23	9
	Укупно/ *Total*	Мушки/ *Male*	150	123	113	97	12	4
	Укупно/ *Total*	Женски/*Female*	161	125	104	88	11	5

Стари програм			Програм по Болоњи			
Old program			*Program by Bologna*			
Специјалисти	Магистри наука	Доктори наука	Свега	Bachelor и дипломирани	Магистри	Доктори наука
Specialists	*Masters of science*	*Doctors of science*	*All*	*Bachelor and graduated*	*Master's degree*	*Doctor's degree*
-	-	-	5	5	-	-
-	2	-	7	7	-	-
-	1	-	4	4	-	-
-	1	-	3	3	-	-
-	-	-	8	8	-	-
-	-	-	8	8	-	-
-	-	-	-	-	-	-
2	1	-	2	2	-	-
1	-	-	1	1	-	-
1	1	-	1	1	-	-
1	-	1	3	2	1	-
1	-	1	2	1	1	-
-	-	-	1	1	-	-
-	2	-	2	2	-	-
-	2	-	2	2	-	-
-	-	-	-	-	-	-
-	-	-	-	-	-	-
-	-	-	-	-	-	-
-	-	-	-	-	-	-
-	-	-	-	-	-	-
-	-	-	-	-	-	-
-	-	-	-	-	-	-
-	-	-	-	-	-	-
-	-	-	-	-	-	-
-	-	-	-	-	-	-
-	-	-	-	-	-	-
-	-	-	-	-	-	-
-	-	-	-	-	-	-
-	-	-	-	-	-	-
7	13	11	63	61	2	-
2	4	4	27	26	1	-
5	9	7	36	35	1	-

наставак/*continued*

Територија	Старост	Пол	Укупно	Стари програм				
				Old program				
				Свега	Дипломирани према дужини трајања студија			
					Graduate with			
					Свега	4 године	5 година	6 година
Area	*Sex*	*Age*	*Total*	*All*	*All*	*4 years*	*5 years*	*6 years*
КОСТАЈНИЦА	20-24	Укупно/ *Total*	35	11	11	11	-	-
	20-24	Мушки/ *Male*	14	8	8	8	-	-
	20-24	Женски/*Female*	21	3	3	3	-	-
	25-29	Укупно/ *Total*	71	50	48	42	5	1
	25-29	Мушки/ *Male*	31	21	20	17	2	1
	25-29	Женски/*Female*	40	29	28	25	3	-
	30-34	Укупно/ *Total*	54	46	40	37	2	1
	30-34	Мушки/ *Male*	20	15	14	13	1	-
	30-34	Женски/*Female*	34	31	26	24	1	1
	35-39	Укупно/ *Total*	22	20	17	15	1	1
	35-39	Мушки/ *Male*	6	5	4	4	-	-
	35-39	Женски/*Female*	16	15	13	11	1	1
	40-44	Укупно/ *Total*	24	20	17	12	4	1
	40-44	Мушки/ *Male*	14	11	11	9	1	1
	40-44	Женски/*Female*	10	9	6	3	3	-
	45-49	Укупно/ *Total*	23	23	18	14	3	1
	45-49	Мушки/ *Male*	15	15	12	9	2	1
	45-49	Женски/*Female*	8	8	6	5	1	-
	50-54	Укупно/ *Total*	20	19	15	14	-	1
	50-54	Мушки/ *Male*	10	9	6	6	-	-
	50-54	Женски/*Female*	10	10	9	8	-	1
	55-59	Укупно/ *Total*	23	22	19	16	2	1
	55-59	Мушки/ *Male*	15	15	15	12	2	1
	55-59	Женски/*Female*	8	7	4	4	-	-
	60-64	Укупно/ *Total*	16	16	14	12	-	2
	60-64	Мушки/ *Male*	10	10	10	10	-	-
	60-64	Женски/*Female*	6	6	4	2	-	2
	65-69	Укупно/ *Total*	10	10	9	6	3	-
	65-69	Мушки/ *Male*	6	6	6	4	2	-
	65-69	Женски/*Female*	4	4	3	2	1	-
	70-74	Укупно/ *Total*	7	6	4	2	2	-
	70-74	Мушки/ *Male*	6	5	4	2	2	-

Стари програм			Програм по Болоњи			
Old program			*Program by Bologna*			
Специјалисти	Магистри наука	Доктори наука	Свега	Bachelor и дипломирани	Магистри	Доктори наука
Specialists	*Masters of science*	*Doctors of science*	*All*	*Bachelor and graduated*	*Master's degree*	*Doctor's degree*
-	-	-	24	24	-	-
-	-	-	6	6	-	-
-	-	-	18	18	-	-
-	-	2	21	19	2	-
-	-	1	10	9	1	-
-	-	1	11	10	1	-
3	3	-	8	8	-	-
-	1	-	5	5	-	-
3	2	-	3	3	-	-
-	-	3	2	2	-	-
-	-	1	1	1	-	-
-	-	2	1	1	-	-
-	1	2	4	4	-	-
-	-	-	3	3	-	-
-	1	2	1	1	-	-
1	4	-	-	-	-	-
1	2	-	-	-	-	-
-	2	-	-	-	-	-
1	2	1	1	1	-	-
1	1	1	1	1	-	-
-	1	-	-	-	-	-
1	1	1	1	1	-	-
-	-	-	-	-	-	-
1	1	1	1	1	-	-
-	2	-	-	-	-	-
-	-	-	-	-	-	-
-	2	-	-	-	-	-
-	-	1	-	-	-	-
-	-	-	-	-	-	-
-	-	1	-	-	-	-
1	-	1	1	1	-	-
-	-	1	1	1	-	-

наставак/*continued*

Територија	Старост	Пол	Укупно	Стари програм				
				Old program				
				Свега	Дипломирани према дужини трајања студија			
					Graduate with			
					Свега	4 године	5 година	6 година
Area	*Sex*	*Age*	*Total*	*All*	*All*	*4 years*	*5 years*	*6 years*
КОСТАЈНИЦА	70-74	Женски/*Female*	1	1	-	-	-	-
	75 и више/ *75 and over*	Укупно/ *Total*	6	5	5	4	1	-
	75 и више/ *75 and over*	Мушки/ *Male*	3	3	3	3	-	-
	75 и више/ *75 and over*	Женски/*Female*	3	2	2	1	1	-
КОТОР ВАРОШ	Укупно/ *Total*	Укупно/ *Total*	849	588	526	440	67	19
	Укупно/ *Total*	Мушки/ *Male*	449	319	280	230	41	9
	Укупно/ *Total*	Женски/*Female*	400	269	246	210	26	10
	20-24	Укупно/ *Total*	107	31	26	21	4	1
	20-24	Мушки/ *Male*	42	11	9	6	2	1
	20-24	Женски/*Female*	65	20	17	15	2	-
	25-29	Укупно/ *Total*	232	135	122	99	19	4
	25-29	Мушки/ *Male*	98	56	52	40	10	2
	25-29	Женски/*Female*	134	79	70	59	9	2
	30-34	Укупно/ *Total*	142	105	97	79	16	2
	30-34	Мушки/ *Male*	72	50	45	38	6	1
	30-34	Женски/*Female*	70	55	52	41	10	1
	35-39	Укупно/ *Total*	99	76	66	54	7	5
	35-39	Мушки/ *Male*	52	36	30	24	6	-
	35-39	Женски/*Female*	47	40	36	30	1	5
	40-44	Укупно/ *Total*	62	51	46	33	9	4
	40-44	Мушки/ *Male*	35	28	24	15	6	3
	40-44	Женски/*Female*	27	23	22	18	3	1
	45-49	Укупно/ *Total*	42	38	34	31	3	-
	45-49	Мушки/ *Male*	26	23	21	18	3	-
	45-49	Женски/*Female*	16	15	13	13	-	-
	50-54	Укупно/ *Total*	78	69	61	54	5	2
	50-54	Мушки/ *Male*	50	44	37	32	4	1
	50-54	Женски/*Female*	28	25	24	22	1	1
	55-59	Укупно/ *Total*	39	37	33	31	2	-
	55-59	Мушки/ *Male*	31	30	26	24	2	-
	55-59	Женски/*Female*	8	7	7	7	-	-

Стари програм			Програм по Болоњи			
Old program			*Program by Bologna*			
Специјалисти	Магистри наука	Доктори наука	Свега	Bachelor и дипломирани	Магистри	Доктори наука
Specialists	*Masters of science*	*Doctors of science*	*All*	*Bachelor and graduated*	*Master's degree*	*Doctor's degree*
1	-	-	-	-	-	-
-	-	-	1	1	-	-
-	-	-	-	-	-	-
-	-	-	1	1	-	-
9	37	16	261	231	29	1
5	22	12	130	117	12	1
4	15	4	131	114	17	-
1	4	-	76	71	5	-
-	2	-	31	29	2	-
1	2	-	45	42	3	-
2	10	1	97	82	14	1
1	2	1	42	39	2	1
1	8	-	55	43	12	-
-	5	3	37	33	4	-
-	4	1	22	19	3	-
-	1	2	15	14	1	-
-	7	3	23	20	3	-
-	3	3	16	14	2	-
-	4	-	7	6	1	-
1	3	1	11	10	1	-
1	3	-	7	6	1	-
-	-	1	4	4	-	-
1	2	1	4	3	1	-
-	2	-	3	2	1	-
1	-	1	1	1	-	-
2	3	3	9	8	1	-
1	3	3	6	5	1	-
1	-	-	3	3	-	-
1	2	1	2	2	-	-
1	2	1	1	1	-	-
-	-	-	1	1	-	-

наставак/*continued*

Територија	Старост	Пол	Укупно	Стари програм				
				Old program				
				Свега	Дипломирани према дужини трајања студија			
					Graduate with			
					Свега	4 године	5 година	6 година
Area	*Sex*	*Age*	*Total*	*All*	*All*	*4 years*	*5 years*	*6 years*
КОТОР ВАРОШ	60-64	Укупно/ *Total*	27	25	23	20	2	1
	60-64	Мушки/ *Male*	22	20	18	15	2	1
	60-64	Женски/*Female*	5	5	5	5	-	-
	65-69	Укупно/ *Total*	8	8	7	7	-	-
	65-69	Мушки/ *Male*	8	8	7	7	-	-
	65-69	Женски/*Female*	-	-	-	-	-	-
	70-74	Укупно/ *Total*	6	6	5	5	-	-
	70-74	Мушки/ *Male*	6	6	5	5	-	-
	70-74	Женски/*Female*	-	-	-	-	-	-
	75 и више/ *75 and over*	Укупно/ *Total*	7	7	6	6	-	-
	75 и више/ *75 and over*	Мушки/ *Male*	7	7	6	6	-	-
	75 и више/ *75 and over*	Женски/*Female*	-	-	-	-	-	-
КОЗАРСКА ДУБИЦА	Укупно/ *Total*	Укупно/ *Total*	1.061	812	726	652	52	22
	Укупно/ *Total*	Мушки/ *Male*	524	419	367	323	36	8
	Укупно/ *Total*	Женски/*Female*	537	393	359	329	16	14
	20-24	Укупно/ *Total*	112	44	43	40	2	1
	20-24	Мушки/ *Male*	41	13	13	12	1	-
	20-24	Женски/*Female*	71	31	30	28	1	1
	25-29	Укупно/ *Total*	251	151	138	127	9	2
	25-29	Мушки/ *Male*	100	58	54	47	6	1
	25-29	Женски/*Female*	151	93	84	80	3	1
	30-34	Укупно/ *Total*	148	118	111	95	9	7
	30-34	Мушки/ *Male*	62	47	43	35	6	2
	30-34	Женски/*Female*	86	71	68	60	3	5
	35-39	Укупно/ *Total*	108	86	77	73	2	2
	35-39	Мушки/ *Male*	47	41	34	33	1	-
	35-39	Женски/*Female*	61	45	43	40	1	2
	40-44	Укупно/ *Total*	50	36	31	23	4	4
	40-44	Мушки/ *Male*	29	22	18	13	3	2
	40-44	Женски/*Female*	21	14	13	10	1	2
	45-49	Укупно/ *Total*	55	48	41	34	5	2

Стари програм			Програм по Болоњи			
Old program			*Program by Bologna*			
Специјалисти	Магистри наука	Доктори наука	Свега	Bachelor и дипломирани	Магистри	Доктори наука
Specialists	*Masters of science*	*Doctors of science*	*All*	*Bachelor and graduated*	*Master's degree*	*Doctor's degree*
1	1	-	2	2	-	-
1	1	-	2	2	-	-
-	-	-	-	-	-	-
-	-	1	-	-	-	-
-	-	1	-	-	-	-
-	-	-	-	-	-	-
-	-	1	-	-	-	-
-	-	1	-	-	-	-
-	-	-	-	-	-	-
-	-	1	-	-	-	-
-	-	1	-	-	-	-
-	-	-	-	-	-	-
34	49	3	249	225	20	4
17	32	3	105	89	13	3
17	17	-	144	136	7	1
1	-	-	68	67	1	-
-	-	-	28	28	-	-
1	-	-	40	39	1	-
3	10	-	100	89	11	-
2	2	-	42	34	8	-
1	8	-	58	55	3	-
-	7	-	30	25	5	-
-	4	-	15	12	3	-
-	3	-	15	13	2	-
2	6	1	22	22	-	-
2	4	1	6	6	-	-
-	2	-	16	16	-	-
1	4	-	14	11	2	1
1	3	-	7	6	1	-
-	1	-	7	5	1	1
1	6	-	7	5	-	2

наставак/*continued*

Територија	Старост	Пол	Укупно	Стари програм / *Old program*				
				Свега	Дипломирани према дужини трајања студија / *Graduate with*			
					Свега	4 године	5 година	6 година
Area	*Sex*	*Age*	*Total*	*All*	*All*	*4 years*	*5 years*	*6 years*
КОЗАРСКА ДУБИЦА	45-49	Мушки/ *Male*	26	23	17	15	-	2
	45-49	Женски/*Female*	29	25	24	19	5	-
	50-54	Укупно/ *Total*	113	107	94	91	2	1
	50-54	Мушки/ *Male*	63	60	55	53	2	-
	50-54	Женски/*Female*	50	47	39	38	-	1
	55-59	Укупно/ *Total*	84	82	70	59	11	-
	55-59	Мушки/ *Male*	54	53	45	36	9	-
	55-59	Женски/*Female*	30	29	25	23	2	-
	60-64	Укупно/ *Total*	62	62	55	48	6	1
	60-64	Мушки/ *Male*	38	38	34	28	6	-
	60-64	Женски/*Female*	24	24	21	20	-	1
	65-69	Укупно/ *Total*	27	27	24	21	2	1
	65-69	Мушки/ *Male*	20	20	18	16	2	-
	65-69	Женски/*Female*	7	7	6	5	-	1
	70-74	Укупно/ *Total*	31	31	24	23	-	1
	70-74	Мушки/ *Male*	28	28	22	21	-	1
	70-74	Женски/*Female*	3	3	2	2	-	-
	75 и више/ *75 and over*	Укупно/ *Total*	20	20	18	18	-	-
	75 и више/ *75 and over*	Мушки/ *Male*	16	16	14	14	-	-
	75 и више/ *75 and over*	Женски/*Female*	4	4	4	4	-	-
КРУПА НА УНИ	Укупно/ *Total*	Укупно/ *Total*	15	8	3	3	-	-
	Укупно/ *Total*	Мушки/ *Male*	7	4	2	2	-	-
	Укупно/ *Total*	Женски/*Female*	8	4	1	1	-	-
	20-24	Укупно/ *Total*	6	-	-	-	-	-
	20-24	Мушки/ *Male*	2	-	-	-	-	-
	20-24	Женски/*Female*	4	-	-	-	-	-
	25-29	Укупно/ *Total*	2	1	-	-	-	-
	25-29	Мушки/ *Male*	1	-	-	-	-	-
	25-29	Женски/*Female*	1	1	-	-	-	-
	30-34	Укупно/ *Total*	1	1	-	-	-	-
	30-34	Мушки/ *Male*	-	-	-	-	-	-

Стари програм			Програм по Болоњи			
Old program			*Program by Bologna*			
Специјалисти	Магистри наука	Доктори наука	Свега	Bachelor и дипломирани	Магистри	Доктори наука
Specialists	*Masters of science*	*Doctors of science*	*All*	*Bachelor and graduated*	*Master's degree*	*Doctor's degree*
1	5	-	3	1	-	2
-	1	-	4	4	-	-
7	5	1	6	4	1	1
-	4	1	3	1	1	1
7	1	-	3	3	-	-
5	6	1	2	2	-	-
2	5	1	1	1	-	-
3	1	-	1	1	-	-
4	3	-	-	-	-	-
1	3	-	-	-	-	-
3	-	-	-	-	-	-
3	-	-	-	-	-	-
2	-	-	-	-	-	-
1	-	-	-	-	-	-
5	2	-	-	-	-	-
4	2	-	-	-	-	-
1	-	-	-	-	-	-
2	-	-	-	-	-	-
2	-	-	-	-	-	-
-	-	-	-	-	-	-
2	3	-	7	7	-	-
2	-	-	3	3	-	-
-	3	-	4	4	-	-
-	-	-	6	6	-	-
-	-	-	2	2	-	-
-	-	-	4	4	-	-
-	1	-	1	1	-	-
-	-	-	1	1	-	-
-	1	-	-	-	-	-
-	1	-	-	-	-	-
-	-	-	-	-	-	-

наставак/*continued*

Територија	Старост	Пол	Укупно	Стари програм				
				Old program				
				Свега	Дипломирани према дужини трајања студија			
					Graduate with			
					Свега	4 године	5 година	6 година
Area	*Sex*	*Age*	*Total*	*All*	*All*	*4 years*	*5 years*	*6 years*
КРУПА НА УНИ	30-34	Женски/*Female*	1	1	-	-	-	-
	35-39	Укупно/ *Total*	1	1	1	1	-	-
	35-39	Мушки/ *Male*	1	1	1	1	-	-
	35-39	Женски/*Female*	-	-	-	-	-	-
	40-44	Укупно/ *Total*	1	1	1	1	-	-
	40-44	Мушки/ *Male*	-	-	-	-	-	-
	40-44	Женски/*Female*	1	1	1	1	-	-
	45-49	Укупно/ *Total*	1	1	-	-	-	-
	45-49	Мушки/ *Male*	-	-	-	-	-	-
	45-49	Женски/*Female*	1	1	-	-	-	-
	50-54	Укупно/ *Total*	1	1	-	-	-	-
	50-54	Мушки/ *Male*	1	1	-	-	-	-
	50-54	Женски/*Female*	-	-	-	-	-	-
	55-59	Укупно/ *Total*	-	-	-	-	-	-
	55-59	Мушки/ *Male*	-	-	-	-	-	-
	55-59	Женски/*Female*	-	-	-	-	-	-
	60-64	Укупно/ *Total*	1	1	1	1	-	-
	60-64	Мушки/ *Male*	1	1	1	1	-	-
	60-64	Женски/*Female*	-	-	-	-	-	-
	65-69	Укупно/ *Total*	-	-	-	-	-	-
	65-69	Мушки/ *Male*	-	-	-	-	-	-
	65-69	Женски/*Female*	-	-	-	-	-	-
	70-74	Укупно/ *Total*	1	1	-	-	-	-
	70-74	Мушки/ *Male*	1	1	-	-	-	-
	70-74	Женски/*Female*	-	-	-	-	-	-
	75 и више/ *75 and over*	Укупно/ *Total*	-	-	-	-	-	-
	75 и више/ *75 and over*	Мушки/ *Male*	-	-	-	-	-	-
	75 и више/ *75 and over*	Женски/*Female*	-	-	-	-	-	-
КУПРЕС-РС	Укупно/ *Total*	Укупно/ *Total*	4	4	4	3	1	-
	Укупно/ *Total*	Мушки/ *Male*	3	3	3	2	1	-
	Укупно/ *Total*	Женски/*Female*	1	1	1	1	-	-

Стари програм			Програм по Болоњи			
Old program			*Program by Bologna*			
Специјалисти	Магистри наука	Доктори наука	Свега	Bachelor и дипломирани	Магистри	Доктори наука
Specialists	*Masters of science*	*Doctors of science*	*All*	*Bachelor and graduated*	*Master's degree*	*Doctor's degree*
-	1	-	-	-	-	-
-	-	-	-	-	-	-
-	-	-	-	-	-	-
-	-	-	-	-	-	-
-	-	-	-	-	-	-
-	-	-	-	-	-	-
-	-	-	-	-	-	-
-	1	-	-	-	-	-
-	-	-	-	-	-	-
-	1	-	-	-	-	-
1	-	-	-	-	-	-
1	-	-	-	-	-	-
-	-	-	-	-	-	-
-	-	-	-	-	-	-
-	-	-	-	-	-	-
-	-	-	-	-	-	-
-	-	-	-	-	-	-
-	-	-	-	-	-	-
-	-	-	-	-	-	-
-	-	-	-	-	-	-
-	-	-	-	-	-	-
-	-	-	-	-	-	-
-	-	-	-	-	-	-
1	-	-	-	-	-	-
1	-	-	-	-	-	-
-	-	-	-	-	-	-
-	-	-	-	-	-	-
-	-	-	-	-	-	-
-	-	-	-	-	-	-
-	-	-	-	-	-	-
-	-	-	-	-	-	-
-	-	-	-	-	-	-

наставак/*continued*

Територија	Старост	Пол	Укупно	Стари програм				
				Old program				
				Свега	Дипломирани према дужини трајања студија			
					Graduate with			
					Свега	4 године	5 година	6 година
Area	*Sex*	*Age*	*Total*	*All*	*All*	*4 years*	*5 years*	*6 years*
КУПРЕС-РС	20-24	Укупно/ *Total*	-	-	-	-	-	-
	20-24	Мушки/ *Male*	-	-	-	-	-	-
	20-24	Женски/*Female*	-	-	-	-	-	-
	25-29	Укупно/ *Total*	-	-	-	-	-	-
	25-29	Мушки/ *Male*	-	-	-	-	-	-
	25-29	Женски/*Female*	-	-	-	-	-	-
	30-34	Укупно/ *Total*	-	-	-	-	-	-
	30-34	Мушки/ *Male*	-	-	-	-	-	-
	30-34	Женски/*Female*	-	-	-	-	-	-
	35-39	Укупно/ *Total*	-	-	-	-	-	-
	35-39	Мушки/ *Male*	-	-	-	-	-	-
	35-39	Женски/*Female*	-	-	-	-	-	-
	40-44	Укупно/ *Total*	-	-	-	-	-	-
	40-44	Мушки/ *Male*	-	-	-	-	-	-
	40-44	Женски/*Female*	-	-	-	-	-	-
	45-49	Укупно/ *Total*	-	-	-	-	-	-
	45-49	Мушки/ *Male*	-	-	-	-	-	-
	45-49	Женски/*Female*	-	-	-	-	-	-
	50-54	Укупно/ *Total*	2	2	2	1	1	-
	50-54	Мушки/ *Male*	2	2	2	1	1	-
	50-54	Женски/*Female*	-	-	-	-	-	-
	55-59	Укупно/ *Total*	1	1	1	1	-	-
	55-59	Мушки/ *Male*	1	1	1	1	-	-
	55-59	Женски/*Female*	-	-	-	-	-	-
	60-64	Укупно/ *Total*	1	1	1	1	-	-
	60-64	Мушки/ *Male*	-	-	-	-	-	-
	60-64	Женски/*Female*	1	1	1	1	-	-
	65-69	Укупно/ *Total*	-	-	-	-	-	-
	65-69	Мушки/ *Male*	-	-	-	-	-	-
	65-69	Женски/*Female*	-	-	-	-	-	-
	70-74	Укупно/ *Total*	-	-	-	-	-	-
	70-74	Мушки/ *Male*	-	-	-	-	-	-

Стари програм			Програм по Болоњи			
Old program			*Program by Bologna*			
Специјалисти	Магистри наука	Доктори наука	Свега	Bachelor и дипломирани	Магистри	Доктори наука
Specialists	*Masters of science*	*Doctors of science*	*All*	*Bachelor and graduated*	*Master's degree*	*Doctor's degree*
-	-	-	-	-	-	-
-	-	-	-	-	-	-
-	-	-	-	-	-	-
-	-	-	-	-	-	-
-	-	-	-	-	-	-
-	-	-	-	-	-	-
-	-	-	-	-	-	-
-	-	-	-	-	-	-
-	-	-	-	-	-	-
-	-	-	-	-	-	-
-	-	-	-	-	-	-
-	-	-	-	-	-	-
-	-	-	-	-	-	-
-	-	-	-	-	-	-
-	-	-	-	-	-	-
-	-	-	-	-	-	-
-	-	-	-	-	-	-
-	-	-	-	-	-	-
-	-	-	-	-	-	-
-	-	-	-	-	-	-
-	-	-	-	-	-	-
-	-	-	-	-	-	-
-	-	-	-	-	-	-
-	-	-	-	-	-	-
-	-	-	-	-	-	-
-	-	-	-	-	-	-
-	-	-	-	-	-	-
-	-	-	-	-	-	-
-	-	-	-	-	-	-
-	-	-	-	-	-	-
-	-	-	-	-	-	-
-	-	-	-	-	-	-
-	-	-	-	-	-	-

наставак/*continued*

Територија	Старост	Пол	Укупно	Стари програм				
				Old program				
				Свега	Дипломирани према дужини трајања студија			
					Graduate with			
					Свега	4 године	5 година	6 година
Area	*Sex*	*Age*	*Total*	*All*	*All*	*4 years*	*5 years*	*6 years*
КУПРЕС-РС	70-74	Женски/*Female*	-	-	-	-	-	-
	75 и више/ *75 and over*	Укупно/ *Total*	-	-	-	-	-	-
	75 и више/ *75 and over*	Мушки/ *Male*	-	-	-	-	-	-
	75 и више/ *75 and over*	Женски/*Female*	-	-	-	-	-	-
ЛАКТАШИ	Укупно/ *Total*	Укупно/ *Total*	1.778	1.389	1.244	1.077	125	42
	Укупно/ *Total*	Мушки/ *Male*	851	701	622	526	78	18
	Укупно/ *Total*	Женски/*Female*	927	688	622	551	47	24
	20-24	Укупно/ *Total*	140	40	37	36	1	-
	20-24	Мушки/ *Male*	52	13	11	10	1	-
	20-24	Женски/*Female*	88	27	26	26	-	-
	25-29	Укупно/ *Total*	443	298	283	257	20	6
	25-29	Мушки/ *Male*	153	100	95	80	13	2
	25-29	Женски/*Female*	290	198	188	177	7	4
	30-34	Укупно/ *Total*	306	248	229	181	34	14
	30-34	Мушки/ *Male*	135	108	97	73	19	5
	30-34	Женски/*Female*	171	140	132	108	15	9
	35-39	Укупно/ *Total*	236	192	174	158	8	8
	35-39	Мушки/ *Male*	108	92	85	80	4	1
	35-39	Женски/*Female*	128	100	89	78	4	7
	40-44	Укупно/ *Total*	154	128	108	89	19	-
	40-44	Мушки/ *Male*	78	67	58	46	12	-
	40-44	Женски/*Female*	76	61	50	43	7	-
	45-49	Укупно/ *Total*	100	91	78	67	9	2
	45-49	Мушки/ *Male*	49	47	40	34	4	2
	45-49	Женски/*Female*	51	44	38	33	5	-
	50-54	Укупно/ *Total*	123	118	99	87	10	2
	50-54	Мушки/ *Male*	69	68	59	51	7	1
	50-54	Женски/*Female*	54	50	40	36	3	1
	55-59	Укупно/ *Total*	100	99	87	75	11	1
	55-59	Мушки/ *Male*	78	77	66	56	9	1
	55-59	Женски/*Female*	22	22	21	19	2	-

Стари програм			Програм по Болоњи			
Old program			*Program by Bologna*			
Специјалисти	Магистри наука	Доктори наука	Свега	Bachelor и дипломирани	Магистри	Доктори наука
Specialists	*Masters of science*	*Doctors of science*	*All*	*Bachelor and graduated*	*Master's degree*	*Doctor's degree*
-	-	-	-	-	-	-
-	-	-	-	-	-	-
-	-	-	-	-	-	-
-	-	-	-	-	-	-
39	87	19	389	365	22	2
22	44	13	150	142	8	-
17	43	6	239	223	14	2
1	2	-	100	98	2	-
1	1	-	39	38	1	-
-	1	-	61	60	1	-
1	13	1	145	137	7	1
-	5	-	53	52	1	-
1	8	1	92	85	6	1
2	17	-	58	51	7	-
2	9	-	27	24	3	-
-	8	-	31	27	4	-
7	11	-	44	39	4	1
2	5	-	16	14	2	-
5	6	-	28	25	2	1
5	12	3	26	24	2	-
3	5	1	11	10	1	-
2	7	2	15	14	1	-
2	8	3	9	9	-	-
1	4	2	2	2	-	-
1	4	1	7	7	-	-
9	7	3	5	5	-	-
4	4	1	1	1	-	-
5	3	2	4	4	-	-
4	7	1	1	1	-	-
4	6	1	1	1	-	-
-	1	-	-	-	-	-

наставак/*continued*

Територија	Старост	Пол	Укупно	Стари програм				
				Old program				
				Свега	Дипломирани према дужини трајања студија			
					Graduate with			
					Свега	4 године	5 година	6 година
Area	*Sex*	*Age*	*Total*	*All*	*All*	*4 years*	*5 years*	*6 years*
ЛАКТАШИ	60-64	Укупно/ *Total*	57	57	52	43	6	3
	60-64	Мушки/ *Male*	33	33	31	26	3	2
	60-64	Женски/*Female*	24	24	21	17	3	1
	65-69	Укупно/ *Total*	51	50	42	35	4	3
	65-69	Мушки/ *Male*	41	41	35	30	3	2
	65-69	Женски/*Female*	10	9	7	5	1	1
	70-74	Укупно/ *Total*	42	42	31	28	1	2
	70-74	Мушки/ *Male*	33	33	25	23	1	1
	70-74	Женски/*Female*	9	9	6	5	-	1
	75 и више/ *75 and over*	Укупно/ *Total*	26	26	24	21	2	1
	75 и више/ *75 and over*	Мушки/ *Male*	22	22	20	17	2	1
	75 и више/ *75 and over*	Женски/*Female*	4	4	4	4	-	-
ЛОПАРЕ	Укупно/ *Total*	Укупно/ *Total*	597	452	410	348	46	16
	Укупно/ *Total*	Мушки/ *Male*	286	220	196	160	31	5
	Укупно/ *Total*	Женски/*Female*	311	232	214	188	15	11
	20-24	Укупно/ *Total*	74	24	22	19	3	-
	20-24	Мушки/ *Male*	22	6	5	3	2	-
	20-24	Женски/*Female*	52	18	17	16	1	-
	25-29	Укупно/ *Total*	176	120	115	104	8	3
	25-29	Мушки/ *Male*	71	41	39	33	4	2
	25-29	Женски/*Female*	105	79	76	71	4	1
	30-34	Укупно/ *Total*	105	85	81	67	7	7
	30-34	Мушки/ *Male*	49	37	35	29	4	2
	30-34	Женски/*Female*	56	48	46	38	3	5
	35-39	Укупно/ *Total*	51	48	45	30	11	4
	35-39	Мушки/ *Male*	30	29	28	20	7	1
	35-39	Женски/*Female*	21	19	17	10	4	3
	40-44	Укупно/ *Total*	31	24	22	19	3	-
	40-44	Мушки/ *Male*	13	11	10	8	2	-
	40-44	Женски/*Female*	18	13	12	11	1	-
	45-49	Укупно/ *Total*	35	30	24	20	4	-

Стари програм			Програм по Болоњи			
Old program			*Program by Bologna*			
Специјалисти	Магистри наука	Доктори наука	Свега	Bachelor и дипломирани	Магистри	Доктори наука
Specialists	*Masters of science*	*Doctors of science*	*All*	*Bachelor and graduated*	*Master's degree*	*Doctor's degree*
3	-	2	-	-	-	-
-	-	2	-	-	-	-
3	-	-	-	-	-	-
3	2	3	1	1	-	-
3	-	3	-	-	-	-
-	2	-	1	1	-	-
2	6	3	-	-	-	-
2	3	3	-	-	-	-
-	3	-	-	-	-	-
-	2	-	-	-	-	-
-	2	-	-	-	-	-
-	-	-	-	-	-	-
14	23	5	145	120	24	1
7	15	2	66	50	15	1
7	8	3	79	70	9	-
1	1	-	50	48	2	-
1	-	-	16	15	1	-
-	1	-	34	33	1	-
1	4	-	56	38	18	-
-	2	-	30	19	11	-
1	2	-	26	19	7	-
-	3	1	20	18	2	-
-	2	-	12	10	2	-
-	1	1	8	8	-	-
-	2	1	3	2	1	-
-	1	-	1	1	-	-
-	1	1	2	1	1	-
-	2	-	7	5	1	1
-	1	-	2	-	1	1
-	1	-	5	5	-	-
3	1	2	5	5	-	-

наставак/*continued*

Територија	Старост	Пол	Укупно	Стари програм				
				Old program				
				Свега	Дипломирани према дужини трајања студија			
					Graduate with			
					Свега	4 године	5 година	6 година
Area	*Sex*	*Age*	*Total*	*All*	*All*	*4 years*	*5 years*	*6 years*
ЛОПАРЕ	45-49	Мушки/ *Male*	18	16	12	9	3	-
	45-49	Женски/*Female*	17	14	12	11	1	-
	50-54	Укупно/ *Total*	51	51	41	38	2	1
	50-54	Мушки/ *Male*	31	31	27	25	2	-
	50-54	Женски/*Female*	20	20	14	13	-	1
	55-59	Укупно/ *Total*	25	23	21	17	4	-
	55-59	Мушки/ *Male*	15	13	11	7	4	-
	55-59	Женски/*Female*	10	10	10	10	-	-
	60-64	Укупно/ *Total*	26	24	20	16	3	1
	60-64	Мушки/ *Male*	19	18	14	12	2	-
	60-64	Женски/*Female*	7	6	6	4	1	1
	65-69	Укупно/ *Total*	9	9	6	6	-	-
	65-69	Мушки/ *Male*	7	7	5	5	-	-
	65-69	Женски/*Female*	2	2	1	1	-	-
	70-74	Укупно/ *Total*	4	4	4	4	-	-
	70-74	Мушки/ *Male*	2	2	2	2	-	-
	70-74	Женски/*Female*	2	2	2	2	-	-
	75 и више/ *75 and over*	Укупно/ *Total*	10	10	9	8	1	-
	75 и више/ *75 and over*	Мушки/ *Male*	9	9	8	7	1	-
	75 и више/ *75 and over*	Женски/*Female*	1	1	1	1	-	-
ЉУБИЊЕ	Укупно/ *Total*	Укупно/ *Total*	277	234	219	199	13	7
	Укупно/ *Total*	Мушки/ *Male*	154	132	123	112	9	2
	Укупно/ *Total*	Женски/*Female*	123	102	96	87	4	5
	20-24	Укупно/ *Total*	26	6	5	5	-	-
	20-24	Мушки/ *Male*	10	3	2	2	-	-
	20-24	Женски/*Female*	16	3	3	3	-	-
	25-29	Укупно/ *Total*	57	40	40	37	2	1
	25-29	Мушки/ *Male*	25	16	16	14	1	1
	25-29	Женски/*Female*	32	24	24	23	1	-
	30-34	Укупно/ *Total*	41	38	35	28	3	4
	30-34	Мушки/ *Male*	19	16	15	12	3	-

Стари програм			Програм по Болоњи			
Old program			*Program by Bologna*			
Специјалисти	Магистри наука	Доктори наука	Свега	Bachelor и дипломирани	Магистри	Доктори наука
Specialists	*Masters of science*	*Doctors of science*	*All*	*Bachelor and graduated*	*Master's degree*	*Doctor's degree*
2	1	1	2	2	-	-
1	-	1	3	3	-	-
6	4	-	-	-	-	-
2	2	-	-	-	-	-
4	2	-	-	-	-	-
1	1	-	2	2	-	-
1	1	-	2	2	-	-
-	-	-	-	-	-	-
1	2	1	2	2	-	-
1	2	1	1	1	-	-
-	-	-	1	1	-	-
1	2	-	-	-	-	-
-	2	-	-	-	-	-
1	-	-	-	-	-	-
-	-	-	-	-	-	-
-	-	-	-	-	-	-
-	-	-	-	-	-	-
-	1	-	-	-	-	-
-	1	-	-	-	-	-
-	-	-	-	-	-	-
6	7	2	43	35	8	-
3	4	2	22	19	3	-
3	3	-	21	16	5	-
-	1	-	20	18	2	-
-	1	-	7	6	1	-
-	-	-	13	12	1	-
-	-	-	17	11	6	-
-	-	-	9	7	2	-
-	-	-	8	4	4	-
-	3	-	3	3	-	-
-	1	-	3	3	-	-

наставак/*continued*

Територија	Старост	Пол	Укупно	Стари програм				
				Old program				
				Свега	Дипломирани према дужини трајања студија			
					Graduate with			
					Свега	4 године	5 година	6 година
Area	*Sex*	*Age*	*Total*	*All*	*All*	*4 years*	*5 years*	*6 years*
	30-34	Женски/*Female*	22	22	20	16	-	4
	35-39	Укупно/ *Total*	17	17	15	13	1	1
	35-39	Мушки/ *Male*	7	7	6	6	-	-
	35-39	Женски/*Female*	10	10	9	7	1	1
	40-44	Укупно/ *Total*	14	14	14	13	1	-
	40-44	Мушки/ *Male*	7	7	7	7	-	-
	40-44	Женски/*Female*	7	7	7	6	1	-
	45-49	Укупно/ *Total*	18	17	16	16	-	-
	45-49	Мушки/ *Male*	10	9	9	9	-	-
	45-49	Женски/*Female*	8	8	7	7	-	-
	50-54	Укупно/ *Total*	46	46	42	41	1	-
	50-54	Мушки/ *Male*	29	29	27	26	1	-
	50-54	Женски/*Female*	17	17	15	15	-	-
	55-59	Укупно/ *Total*	32	32	30	26	3	1
ЉУБИЊЕ	55-59	Мушки/ *Male*	26	26	24	20	3	1
	55-59	Женски/*Female*	6	6	6	6	-	-
	60-64	Укупно/ *Total*	13	12	11	10	1	-
	60-64	Мушки/ *Male*	10	9	8	8	-	-
	60-64	Женски/*Female*	3	3	3	2	1	-
	65-69	Укупно/ *Total*	7	6	5	4	1	-
	65-69	Мушки/ *Male*	6	5	4	3	1	-
	65-69	Женски/*Female*	1	1	1	1	-	-
	70-74	Укупно/ *Total*	6	6	6	6	-	-
	70-74	Мушки/ *Male*	5	5	5	5	-	-
	70-74	Женски/*Female*	1	1	1	1	-	-
	75 и више/ *75 and over*	Укупно/ *Total*	-	-	-	-	-	-
	75 и више/ *75 and over*	Мушки/ *Male*	-	-	-	-	-	-
	75 и више/ *75 and over*	Женски/*Female*	-	-	-	-	-	-
	Укупно/ *Total*	Укупно/ *Total*	659	553	488	408	66	14
МИЛИЋИ	Укупно/ *Total*	Мушки/ *Male*	341	288	250	204	41	5
	Укупно/ *Total*	Женски/*Female*	318	265	238	204	25	9

Стари програм			Програм по Болоњи			
Old program			*Program by Bologna*			
Специјалисти	Магистри наука	Доктори наука	Свега	Bachelor и дипломирани	Магистри	Доктори наука
Specialists	*Masters of science*	*Doctors of science*	*All*	*Bachelor and graduated*	*Master's degree*	*Doctor's degree*
-	2	-	-	-	-	-
-	2	-	-	-	-	-
-	1	-	-	-	-	-
-	1	-	-	-	-	-
-	-	-	-	-	-	-
-	-	-	-	-	-	-
-	-	-	-	-	-	-
1	-	-	1	1	-	-
-	-	-	1	1	-	-
1	-	-	-	-	-	-
4	-	-	-	-	-	-
2	-	-	-	-	-	-
2	-	-	-	-	-	-
-	-	2	-	-	-	-
-	-	2	-	-	-	-
-	-	-	-	-	-	-
1	-	-	1	1	-	-
1	-	-	1	1	-	-
-	-	-	-	-	-	-
-	1	-	1	1	-	-
-	1	-	1	1	-	-
-	-	-	-	-	-	-
-	-	-	-	-	-	-
-	-	-	-	-	-	-
-	-	-	-	-	-	-
-	-	-	-	-	-	-
-	-	-	-	-	-	-
-	-	-	-	-	-	-
9	52	4	106	83	16	7
3	31	4	53	45	4	4
6	21	-	53	38	12	3

наставак/*continued*

Територија	Старост	Пол	Укупно	Стари програм				
				Old program				
				Свега	Дипломирани према дужини трајања студија			
					Graduate with			
					Свега	4 године	5 година	6 година
Area	*Sex*	*Age*	*Total*	*All*	*All*	*4 years*	*5 years*	*6 years*
	20-24	Укупно/ *Total*	100	61	52	46	5	1
	20-24	Мушки/ *Male*	47	27	25	23	2	-
	20-24	Женски/*Female*	53	34	27	23	3	1
	25-29	Укупно/ *Total*	204	162	141	121	17	3
	25-29	Мушки/ *Male*	89	70	56	46	8	2
	25-29	Женски/*Female*	115	92	85	75	9	1
	30-34	Укупно/ *Total*	116	109	92	70	20	2
	30-34	Мушки/ *Male*	54	48	39	27	12	-
	30-34	Женски/*Female*	62	61	53	43	8	2
	35-39	Укупно/ *Total*	43	40	38	22	11	5
	35-39	Мушки/ *Male*	22	21	19	8	9	2
	35-39	Женски/*Female*	21	19	19	14	2	3
	40-44	Укупно/ *Total*	30	25	18	15	3	-
	40-44	Мушки/ *Male*	19	16	11	8	3	-
	40-44	Женски/*Female*	11	9	7	7	-	-
	45-49	Укупно/ *Total*	30	27	23	18	3	2
МИЛИЋИ	45-49	Мушки/ *Male*	17	16	13	11	2	-
	45-49	Женски/*Female*	13	11	10	7	1	2
	50-54	Укупно/ *Total*	54	52	48	43	5	-
	50-54	Мушки/ *Male*	36	35	32	29	3	-
	50-54	Женски/*Female*	18	17	16	14	2	-
	55-59	Укупно/ *Total*	41	38	37	36	1	-
	55-59	Мушки/ *Male*	26	24	24	23	1	-
	55-59	Женски/*Female*	15	14	13	13	-	-
	60-64	Укупно/ *Total*	26	26	26	25	1	-
	60-64	Мушки/ *Male*	20	20	20	19	1	-
	60-64	Женски/*Female*	6	6	6	6	-	-
	65-69	Укупно/ *Total*	5	5	5	5	-	-
	65-69	Мушки/ *Male*	4	4	4	4	-	-
	65-69	Женски/*Female*	1	1	1	1	-	-
	70-74	Укупно/ *Total*	5	5	5	4	-	1
	70-74	Мушки/ *Male*	5	5	5	4	-	1

Стари програм			Програм по Болоњи			
Old program			*Program by Bologna*			
Специјалисти	Магистри наука	Доктори наука	Свега	Bachelor и дипломирани	Магистри	Доктори наука
Specialists	*Masters of science*	*Doctors of science*	*All*	*Bachelor and graduated*	*Master's degree*	*Doctor's degree*
1	8	-	39	37	2	-
-	2	-	20	20	-	-
1	6	-	19	17	2	-
1	20	-	42	31	11	-
1	13	-	19	15	4	-
-	7	-	23	16	7	-
2	14	1	7	6	-	1
-	8	1	6	5	-	1
2	6	-	1	1	-	-
1	1	-	3	3	-	-
1	1	-	1	1	-	-
-	-	-	2	2	-	-
1	5	1	5	1	1	3
-	4	1	3	1	-	2
1	1	-	2	-	1	1
2	2	-	3	2	1	-
1	2	-	1	1	-	-
1	-	-	2	1	1	-
1	1	2	2	1	1	-
-	1	2	1	1	-	-
1	-	-	1	-	1	-
-	1	-	3	2	-	1
-	-	-	2	1	-	1
-	1	-	1	1	-	-
-	-	-	-	-	-	-
-	-	-	-	-	-	-
-	-	-	-	-	-	-
-	-	-	-	-	-	-
-	-	-	-	-	-	-
-	-	-	-	-	-	-
-	-	-	-	-	-	-
-	-	-	-	-	-	-

наставак/*continued*

Територија	Старост	Пол	Укупно	Стари програм				
				Old program				
				Свега	Дипломирани према дужини трајања студија			
					Graduate with			
					Свега	4 године	5 година	6 година
Area	*Sex*	*Age*	*Total*	*All*	*All*	*4 years*	*5 years*	*6 years*
МИЛИЋИ	70-74	Женски/*Female*	-	-	-	-	-	-
	75 и више/ *75 and over*	Укупно/ *Total*	5	3	3	3	-	-
	75 и више/ *75 and over*	Мушки/ *Male*	2	2	2	2	-	-
	75 и више/ *75 and over*	Женски/*Female*	3	1	1	1	-	-
МОДРИЧА	Укупно/ *Total*	Укупно/ *Total*	1.296	1.054	939	811	94	34
	Укупно/ *Total*	Мушки/ *Male*	656	555	489	421	50	18
	Укупно/ *Total*	Женски/*Female*	640	499	450	390	44	16
	20-24	Укупно/ *Total*	127	45	42	39	2	1
	20-24	Мушки/ *Male*	38	15	14	14	-	-
	20-24	Женски/*Female*	89	30	28	25	2	1
	25-29	Укупно/ *Total*	306	218	209	186	16	7
	25-29	Мушки/ *Male*	140	98	96	88	5	3
	25-29	Женски/*Female*	166	120	113	98	11	4
	30-34	Укупно/ *Total*	200	168	151	123	17	11
	30-34	Мушки/ *Male*	92	78	70	59	6	5
	30-34	Женски/*Female*	108	90	81	64	11	6
	35-39	Укупно/ *Total*	115	99	89	78	8	3
	35-39	Мушки/ *Male*	46	37	35	27	7	1
	35-39	Женски/*Female*	69	62	54	51	1	2
	40-44	Укупно/ *Total*	77	74	60	48	10	2
	40-44	Мушки/ *Male*	30	29	21	15	4	2
	40-44	Женски/*Female*	47	45	39	33	6	-
	45-49	Укупно/ *Total*	73	70	64	50	11	3
	45-49	Мушки/ *Male*	38	37	34	23	9	2
	45-49	Женски/*Female*	35	33	30	27	2	1
	50-54	Укупно/ *Total*	147	135	119	107	9	3
	50-54	Мушки/ *Male*	79	74	66	60	5	1
	50-54	Женски/*Female*	68	61	53	47	4	2
	55-59	Укупно/ *Total*	95	91	76	66	8	2
	55-59	Мушки/ *Male*	67	63	51	44	5	2
	55-59	Женски/*Female*	28	28	25	22	3	-

Стари програм			Програм по Болоњи			
Old program			*Program by Bologna*			
Специјалисти	Магистри наука	Доктори наука	Свега	Bachelor и дипломирани	Магистри	Доктори наука
Specialists	*Masters of science*	*Doctors of science*	*All*	*Bachelor and graduated*	*Master's degree*	*Doctor's degree*
-	-	-	-	-	-	-
-	-	-	2	-	-	2
-	-	-	-	-	-	-
-	-	-	2	-	-	2
46	58	11	242	225	17	-
25	33	8	101	90	11	-
21	25	3	141	135	6	-
-	3	-	82	81	1	-
-	1	-	23	22	1	-
-	2	-	59	59	-	-
1	8	-	88	78	10	-
-	2	-	42	35	7	-
1	6	-	46	43	3	-
5	12	-	32	31	1	-
3	5	-	14	14	-	-
2	7	-	18	17	1	-
5	4	1	16	13	3	-
1	1	-	9	7	2	-
4	3	1	7	6	1	-
5	6	3	3	3	-	-
2	4	2	1	1	-	-
3	2	1	2	2	-	-
2	3	1	3	3	-	-
1	2	-	1	1	-	-
1	1	1	2	2	-	-
10	4	2	12	10	2	-
5	1	2	5	4	1	-
5	3	-	7	6	1	-
8	6	1	4	4	-	-
5	6	1	4	4	-	-
3	-	-	-	-	-	-

наставак/*continued*

Територија	Старост	Пол	Укупно	Стари програм				
				Old program				
				Свега	Дипломирани према дужини трајања студија			
					Graduate with			
					Свега	4 године	5 година	6 година
Area	*Sex*	*Age*	*Total*	*All*	*All*	*4 years*	*5 years*	*6 years*
МОДРИЧА	60-64	Укупно/ *Total*	59	59	52	43	8	1
	60-64	Мушки/ *Male*	42	42	36	31	4	1
	60-64	Женски/*Female*	17	17	16	12	4	-
	65-69	Укупно/ *Total*	46	45	36	35	1	-
	65-69	Мушки/ *Male*	38	37	29	28	1	-
	65-69	Женски/*Female*	8	8	7	7	-	-
	70-74	Укупно/ *Total*	29	29	23	20	2	1
	70-74	Мушки/ *Male*	25	25	20	17	2	1
	70-74	Женски/*Female*	4	4	3	3	-	-
	75 и више/ *75 and over*	Укупно/ *Total*	22	21	18	16	2	-
	75 и више/ *75 and over*	Мушки/ *Male*	21	20	17	15	2	-
	75 и више/ *75 and over*	Женски/*Female*	1	1	1	1	-	-
МРКОЊИЋ ГРАД	Укупно/ *Total*	Укупно/ *Total*	885	681	623	530	60	33
	Укупно/ *Total*	Мушки/ *Male*	445	359	322	262	41	19
	Укупно/ *Total*	Женски/*Female*	440	322	301	268	19	14
	20-24	Укупно/ *Total*	88	24	22	22	-	-
	20-24	Мушки/ *Male*	37	10	9	9	-	-
	20-24	Женски/*Female*	51	14	13	13	-	-
	25-29	Укупно/ *Total*	229	159	150	126	19	5
	25-29	Мушки/ *Male*	92	63	58	41	15	2
	25-29	Женски/*Female*	137	96	92	85	4	3
	30-34	Укупно/ *Total*	160	134	126	103	12	11
	30-34	Мушки/ *Male*	63	52	48	35	9	4
	30-34	Женски/*Female*	97	82	78	68	3	7
	35-39	Укупно/ *Total*	100	77	66	55	6	5
	35-39	Мушки/ *Male*	44	36	29	23	4	2
	35-39	Женски/*Female*	56	41	37	32	2	3
	40-44	Укупно/ *Total*	50	42	39	28	8	3
	40-44	Мушки/ *Male*	25	23	20	15	2	3
	40-44	Женски/*Female*	25	19	19	13	6	-
	45-49	Укупно/ *Total*	41	39	36	30	5	1

Стари програм			Програм по Болоњи			
Old program			*Program by Bologna*			
Специјалисти	Магистри наука	Доктори наука	Свега	Bachelor и дипломирани	Магистри	Доктори наука
Specialists	*Masters of science*	*Doctors of science*	*All*	*Bachelor and graduated*	*Master's degree*	*Doctor's degree*
1	5	1	-	-	-	-
-	5	1	-	-	-	-
1	-	-	-	-	-	-
5	3	1	1	1	-	-
4	3	1	1	1	-	-
1	-	-	-	-	-	-
2	3	1	-	-	-	-
2	2	1	-	-	-	-
-	1	-	-	-	-	-
2	1	-	1	1	-	-
2	1	-	1	1	-	-
-	-	-	-	-	-	-
19	34	5	204	192	12	-
8	25	4	86	78	8	-
11	9	1	118	114	4	-
1	1	-	64	63	1	-
-	1	-	27	26	1	-
1	-	-	37	37	-	-
-	6	3	70	66	4	-
-	3	2	29	26	3	-
-	3	1	41	40	1	-
1	7	-	26	24	2	-
1	3	-	11	10	1	-
-	4	-	15	14	1	-
5	6	-	23	21	2	-
1	6	-	8	7	1	-
4	-	-	15	14	1	-
1	2	-	8	7	1	-
1	2	-	2	2	-	-
-	-	-	6	5	1	-
1	2	-	2	2	-	-

наставак/*continued*

Територија	Старост	Пол	Укупно	Стари програм				
				Old program				
				Свега	Дипломирани према дужини трајања студија			
					Graduate with			
					Свега	4 године	5 година	6 година
Area	*Sex*	*Age*	*Total*	*All*	*All*	*4 years*	*5 years*	*6 years*
МРКОЊИЋ ГРАД	45-49	Мушки/ *Male*	22	22	21	17	3	1
	45-49	Женски/*Female*	19	17	15	13	2	-
	50-54	Укупно/ *Total*	62	56	50	45	3	2
	50-54	Мушки/ *Male*	44	40	37	32	3	2
	50-54	Женски/*Female*	18	16	13	13	-	-
	55-59	Укупно/ *Total*	69	66	62	53	7	2
	55-59	Мушки/ *Male*	50	47	44	38	5	1
	55-59	Женски/*Female*	19	19	18	15	2	1
	60-64	Укупно/ *Total*	41	40	35	35	-	-
	60-64	Мушки/ *Male*	29	28	24	24	-	-
	60-64	Женски/*Female*	12	12	11	11	-	-
	65-69	Укупно/ *Total*	28	28	23	21	-	2
	65-69	Мушки/ *Male*	22	22	18	16	-	2
	65-69	Женски/*Female*	6	6	5	5	-	-
	70-74	Укупно/ *Total*	9	9	8	6	-	2
	70-74	Мушки/ *Male*	9	9	8	6	-	2
	70-74	Женски/*Female*	-	-	-	-	-	-
	75 и више/ *75 and over*	Укупно/ *Total*	8	7	6	6	-	-
	75 и више/ *75 and over*	Мушки/ *Male*	8	7	6	6	-	-
	75 и више/ *75 and over*	Женски/*Female*	-	-	-	-	-	-
НЕВЕСИЊЕ	Укупно/ *Total*	Укупно/ *Total*	905	801	748	657	72	19
	Укупно/ *Total*	Мушки/ *Male*	490	435	404	350	48	6
	Укупно/ *Total*	Женски/*Female*	415	366	344	307	24	13
	20-24	Укупно/ *Total*	72	39	36	36	-	-
	20-24	Мушки/ *Male*	34	20	19	19	-	-
	20-24	Женски/*Female*	38	19	17	17	-	-
	25-29	Укупно/ *Total*	219	177	163	138	18	7
	25-29	Мушки/ *Male*	98	76	69	58	11	-
	25-29	Женски/*Female*	121	101	94	80	7	7
	30-34	Укупно/ *Total*	141	123	118	89	24	5
	30-34	Мушки/ *Male*	67	55	53	35	15	3

Стари програм			Програм по Болоњи			
Old program			*Program by Bologna*			
Специјалисти	Магистри наука	Доктори наука	Свега	Bachelor и дипломирани	Магистри	Доктори наука
Specialists	*Masters of science*	*Doctors of science*	*All*	*Bachelor and graduated*	*Master's degree*	*Doctor's degree*
-	1	-	-	-	-	-
1	1	-	2	2	-	-
3	2	1	6	6	-	-
1	1	1	4	4	-	-
2	1	-	2	2	-	-
3	1	-	3	2	1	-
2	1	-	3	2	1	-
1	-	-	-	-	-	-
1	4	-	1	1	-	-
-	4	-	1	1	-	-
1	-	-	-	-	-	-
2	2	1	-	-	-	-
1	2	1	-	-	-	-
1	-	-	-	-	-	-
1	-	-	-	-	-	-
1	-	-	-	-	-	-
-	-	-	-	-	-	-
-	1	-	1	-	1	-
-	1	-	1	-	1	-
-	-	-	-	-	-	-
15	34	4	104	88	16	-
9	19	3	55	45	10	-
6	15	1	49	43	6	-
-	3	-	33	29	4	-
-	1	-	14	14	-	-
-	2	-	19	15	4	-
1	12	1	42	35	7	-
-	7	-	22	16	6	-
1	5	1	20	19	1	-
1	4	-	18	13	5	-
-	2	-	12	8	4	-

наставак/*continued*

Територија	Старост	Пол	Укупно	Стари програм				
				Old program				
				Свега	Дипломирани према дужини трајања студија			
					Graduate with			
					Свега	4 године	5 година	6 година
Area	*Sex*	*Age*	*Total*	*All*	*All*	*4 years*	*5 years*	*6 years*
	30-34	Женски/*Female*	74	68	65	54	9	2
	35-39	Укупно/ *Total*	72	67	62	50	8	4
	35-39	Мушки/ *Male*	36	31	28	22	4	2
	35-39	Женски/*Female*	36	36	34	28	4	2
	40-44	Укупно/ *Total*	49	47	43	39	3	1
	40-44	Мушки/ *Male*	25	24	21	18	3	-
	40-44	Женски/*Female*	24	23	22	21	-	1
	45-49	Укупно/ *Total*	62	60	58	49	9	-
	45-49	Мушки/ *Male*	34	33	31	24	7	-
	45-49	Женски/*Female*	28	27	27	25	2	-
	50-54	Укупно/ *Total*	95	95	89	86	2	1
	50-54	Мушки/ *Male*	64	64	59	57	2	-
	50-54	Женски/*Female*	31	31	30	29	-	1
	55-59	Укупно/ *Total*	85	84	80	80	-	-
НЕВЕСИЊЕ	55-59	Мушки/ *Male*	44	44	44	44	-	-
	55-59	Женски/*Female*	41	40	36	36	-	-
	60-64	Укупно/ *Total*	55	54	52	46	5	1
	60-64	Мушки/ *Male*	41	41	41	36	4	1
	60-64	Женски/*Female*	14	13	11	10	1	-
	65-69	Укупно/ *Total*	20	20	18	17	1	-
	65-69	Мушки/ *Male*	16	16	14	14	-	-
	65-69	Женски/*Female*	4	4	4	3	1	-
	70-74	Укупно/ *Total*	17	17	15	13	2	-
	70-74	Мушки/ *Male*	14	14	12	10	2	-
	70-74	Женски/*Female*	3	3	3	3	-	-
	75 и више/ *75 and over*	Укупно/ *Total*	18	18	14	14	-	-
	75 и више/ *75 and over*	Мушки/ *Male*	17	17	13	13	-	-
	75 и више/ *75 and over*	Женски/*Female*	1	1	1	1	-	-
	Укупно/ *Total*	Укупно/ *Total*	1.388	1.040	946	830	77	39
НОВИ ГРАД	Укупно/ *Total*	Мушки/ *Male*	667	521	469	401	50	18
	Укупно/ *Total*	Женски/*Female*	721	519	477	429	27	21

Стари програм			Програм по Болоњи			
Old program			*Program by Bologna*			
Специјалисти	Магистри наука	Доктори наука	Свега	Bachelor и дипломирани	Магистри	Доктори наука
Specialists	*Masters of science*	*Doctors of science*	*All*	*Bachelor and graduated*	*Master's degree*	*Doctor's degree*
1	2	-	6	5	1	-
3	1	1	5	5	-	-
2	-	1	5	5	-	-
1	1	-	-	-	-	-
-	4	-	2	2	-	-
-	3	-	1	1	-	-
-	1	-	1	1	-	-
-	1	1	2	2	-	-
-	1	1	1	1	-	-
-	-	-	1	1	-	-
3	3	-	-	-	-	-
3	2	-	-	-	-	-
-	1	-	-	-	-	-
1	3	-	1	1	-	-
-	-	-	-	-	-	-
1	3	-	1	1	-	-
2	-	-	1	1	-	-
-	-	-	-	-	-	-
2	-	-	1	1	-	-
-	1	1	-	-	-	-
-	1	1	-	-	-	-
-	-	-	-	-	-	-
2	-	-	-	-	-	-
2	-	-	-	-	-	-
-	-	-	-	-	-	-
2	2	-	-	-	-	-
2	2	-	-	-	-	-
-	-	-	-	-	-	-
42	48	4	348	322	23	3
22	28	2	146	136	9	1
20	20	2	202	186	14	2

наставак/*continued*

Територија	Старост	Пол	Укупно	Стари програм				
				Old program				
				Свега	Дипломирани према дужини трајања студија			
					Graduate with			
					Свега	4 године	5 година	6 година
Area	*Sex*	*Age*	*Total*	*All*	*All*	*4 years*	*5 years*	*6 years*
НОВИ ГРАД	20-24	Укупно/ *Total*	194	66	61	61	-	-
	20-24	Мушки/ *Male*	75	23	20	20	-	-
	20-24	Женски/*Female*	119	43	41	41	-	-
	25-29	Укупно/ *Total*	314	199	185	172	7	6
	25-29	Мушки/ *Male*	112	64	61	56	3	2
	25-29	Женски/*Female*	202	135	124	116	4	4
	30-34	Укупно/ *Total*	227	191	178	149	20	9
	30-34	Мушки/ *Male*	103	85	79	65	11	3
	30-34	Женски/*Female*	124	106	99	84	9	6
	35-39	Укупно/ *Total*	133	107	94	77	9	8
	35-39	Мушки/ *Male*	54	44	36	29	4	3
	35-39	Женски/*Female*	79	63	58	48	5	5
	40-44	Укупно/ *Total*	88	73	67	57	8	2
	40-44	Мушки/ *Male*	39	34	29	23	5	1
	40-44	Женски/*Female*	49	39	38	34	3	1
	45-49	Укупно/ *Total*	71	57	52	48	4	-
	45-49	Мушки/ *Male*	37	33	31	27	4	-
	45-49	Женски/*Female*	34	24	21	21	-	-
	50-54	Укупно/ *Total*	106	101	88	78	9	1
	50-54	Мушки/ *Male*	65	62	53	47	5	1
	50-54	Женски/*Female*	41	39	35	31	4	-
	55-59	Укупно/ *Total*	75	70	62	55	5	2
	55-59	Мушки/ *Male*	45	42	36	31	4	1
	55-59	Женски/*Female*	30	28	26	24	1	1
	60-64	Укупно/ *Total*	66	64	58	49	5	4
	60-64	Мушки/ *Male*	51	49	46	37	5	4
	60-64	Женски/*Female*	15	15	12	12	-	-
	65-69	Укупно/ *Total*	48	47	42	35	4	3
	65-69	Мушки/ *Male*	34	34	31	26	4	1
	65-69	Женски/*Female*	14	13	11	9	-	2
	70-74	Укупно/ *Total*	31	30	26	23	3	-
	70-74	Мушки/ *Male*	26	25	22	20	2	-

Стари програм			Програм по Болоњи			
Old program			*Program by Bologna*			
Специјалисти	Магистри наука	Доктори наука	Свега	Bachelor и дипломирани	Магистри	Доктори наука
Specialists	*Masters of science*	*Doctors of science*	*All*	*Bachelor and graduated*	*Master's degree*	*Doctor's degree*
3	2	-	128	122	5	1
2	1	-	52	51	1	-
1	1	-	76	71	4	1
6	8	-	115	109	5	1
1	2	-	48	46	2	-
5	6	-	67	63	3	1
3	10	-	36	30	5	1
-	6	-	18	14	3	1
3	4	-	18	16	2	-
2	9	2	26	23	3	-
2	5	1	10	10	-	-
-	4	1	16	13	3	-
3	3	-	15	14	1	-
2	3	-	5	4	1	-
1	-	-	10	10	-	-
2	3	-	14	14	-	-
1	1	-	4	4	-	-
1	2	-	10	10	-	-
9	3	1	5	4	1	-
5	3	1	3	3	-	-
4	-	-	2	1	1	-
5	3	-	5	4	1	-
3	3	-	3	2	1	-
2	-	-	2	2	-	-
2	4	-	2	1	1	-
1	2	-	2	1	1	-
1	2	-	-	-	-	-
4	-	1	1	-	1	-
3	-	-	-	-	-	-
1	-	1	1	-	1	-
3	1	-	1	1	-	-
2	1	-	1	1	-	-

наставак/*continued*

Територија	Старост	Пол	Укупно	Стари програм				
				Old program				
				Свега	Дипломирани према дужини трајања студија			
					Graduate with			
					Свега	4 године	5 година	6 година
Area	*Sex*	*Age*	*Total*	*All*	*All*	*4 years*	*5 years*	*6 years*
НОВИ ГРАД	70-74	Женски/*Female*	5	5	4	3	1	-
	75 и више/ *75 and over*	Укупно/ *Total*	35	35	33	26	3	4
	75 и више/ *75 and over*	Мушки/ *Male*	26	26	25	20	3	2
	75 и више/ *75 and over*	Женски/*Female*	9	9	8	6	-	2
НОВО ГОРАЖДЕ	Укупно/ *Total*	Укупно/ *Total*	157	136	130	120	9	1
	Укупно/ *Total*	Мушки/ *Male*	76	68	65	59	5	1
	Укупно/ *Total*	Женски/*Female*	81	68	65	61	4	-
	20-24	Укупно/ *Total*	17	7	6	4	2	-
	20-24	Мушки/ *Male*	6	2	2	1	1	-
	20-24	Женски/*Female*	11	5	4	3	1	-
	25-29	Укупно/ *Total*	41	35	34	33	1	-
	25-29	Мушки/ *Male*	10	10	10	10	-	-
	25-29	Женски/*Female*	31	25	24	23	1	-
	30-34	Укупно/ *Total*	33	32	31	28	3	-
	30-34	Мушки/ *Male*	14	14	13	11	2	-
	30-34	Женски/*Female*	19	18	18	17	1	-
	35-39	Укупно/ *Total*	14	14	12	11	1	-
	35-39	Мушки/ *Male*	11	11	9	8	1	-
	35-39	Женски/*Female*	3	3	3	3	-	-
	40-44	Укупно/ *Total*	6	6	5	5	-	-
	40-44	Мушки/ *Male*	3	3	3	3	-	-
	40-44	Женски/*Female*	3	3	2	2	-	-
	45-49	Укупно/ *Total*	14	12	12	10	1	1
	45-49	Мушки/ *Male*	8	6	6	5	-	1
	45-49	Женски/*Female*	6	6	6	5	1	-
	50-54	Укупно/ *Total*	7	6	6	6	-	-
	50-54	Мушки/ *Male*	5	4	4	4	-	-
	50-54	Женски/*Female*	2	2	2	2	-	-
	55-59	Укупно/ *Total*	8	7	7	7	-	-
	55-59	Мушки/ *Male*	7	6	6	6	-	-
	55-59	Женски/*Female*	1	1	1	1	-	-

Стари програм			Програм по Болоњи			
Old program			*Program by Bologna*			
Специјалисти	Магистри наука	Доктори наука	Свега	Bachelor и дипломирани	Магистри	Доктори наука
Specialists	*Masters of science*	*Doctors of science*	*All*	*Bachelor and graduated*	*Master's degree*	*Doctor's degree*
1	-	-	-	-	-	-
-	2	-	-	-	-	-
-	1	-	-	-	-	-
-	1	-	-	-	-	-
-	6	-	21	16	5	-
-	3	-	8	7	1	-
-	3	-	13	9	4	-
-	1	-	10	8	2	-
-	-	-	4	3	1	-
-	1	-	6	5	1	-
-	1	-	6	3	3	-
-	-	-	-	-	-	-
-	1	-	6	3	3	-
-	1	-	1	1	-	-
-	1	-	-	-	-	-
-	-	-	1	1	-	-
-	2	-	-	-	-	-
-	2	-	-	-	-	-
-	-	-	-	-	-	-
-	1	-	-	-	-	-
-	-	-	-	-	-	-
-	1	-	-	-	-	-
-	-	-	2	2	-	-
-	-	-	2	2	-	-
-	-	-	-	-	-	-
-	-	-	1	1	-	-
-	-	-	1	1	-	-
-	-	-	-	-	-	-
-	-	-	1	1	-	-
-	-	-	1	1	-	-
-	-	-	-	-	-	-

наставак/*continued*

Територија	Старост	Пол	Укупно	Стари програм				
				Old program				
				Свега	Дипломирани према дужини трајања студија			
					Graduate with			
					Свега	4 године	5 година	6 година
Area	*Sex*	*Age*	*Total*	*All*	*All*	*4 years*	*5 years*	*6 years*
НОВО ГОРАЖДЕ	60-64	Укупно/ *Total*	11	11	11	10	1	-
	60-64	Мушки/ *Male*	7	7	7	6	1	-
	60-64	Женски/*Female*	4	4	4	4	-	-
	65-69	Укупно/ *Total*	2	2	2	2	-	-
	65-69	Мушки/ *Male*	2	2	2	2	-	-
	65-69	Женски/*Female*	-	-	-	-	-	-
	70-74	Укупно/ *Total*	2	2	2	2	-	-
	70-74	Мушки/ *Male*	1	1	1	1	-	-
	70-74	Женски/*Female*	1	1	1	1	-	-
	75 и више/ *75 and over*	Укупно/ *Total*	2	2	2	2	-	-
	75 и више/ *75 and over*	Мушки/ *Male*	2	2	2	2	-	-
	75 и више/ *75 and over*	Женски/*Female*	-	-	-	-	-	-
ОСМАЦИ	Укупно/ *Total*	Укупно/ *Total*	269	203	178	157	17	4
	Укупно/ *Total*	Мушки/ *Male*	166	131	114	99	12	3
	Укупно/ *Total*	Женски/*Female*	103	72	64	58	5	1
	20-24	Укупно/ *Total*	44	10	10	10	-	-
	20-24	Мушки/ *Male*	21	6	6	6	-	-
	20-24	Женски/*Female*	23	4	4	4	-	-
	25-29	Укупно/ *Total*	80	56	52	49	3	-
	25-29	Мушки/ *Male*	40	26	24	23	1	-
	25-29	Женски/*Female*	40	30	28	26	2	-
	30-34	Укупно/ *Total*	44	41	35	30	4	1
	30-34	Мушки/ *Male*	32	29	25	20	4	1
	30-34	Женски/*Female*	12	12	10	10	-	-
	35-39	Укупно/ *Total*	33	31	24	21	3	-
	35-39	Мушки/ *Male*	20	19	16	13	3	-
	35-39	Женски/*Female*	13	12	8	8	-	-
	40-44	Укупно/ *Total*	17	17	17	11	5	1
	40-44	Мушки/ *Male*	9	9	9	7	2	-
	40-44	Женски/*Female*	8	8	8	4	3	1
	45-49	Укупно/ *Total*	17	15	14	14	-	-

Стари програм			Програм по Болоњи			
Old program			*Program by Bologna*			
Специјалисти	Магистри наука	Доктори наука	Свега	Bachelor и дипломирани	Магистри	Доктори наука
Specialists	*Masters of science*	*Doctors of science*	*All*	*Bachelor and graduated*	*Master's degree*	*Doctor's degree*
-	-	-	-	-	-	-
-	-	-	-	-	-	-
-	-	-	-	-	-	-
-	-	-	-	-	-	-
-	-	-	-	-	-	-
-	-	-	-	-	-	-
-	-	-	-	-	-	-
-	-	-	-	-	-	-
-	-	-	-	-	-	-
-	-	-	-	-	-	-
-	-	-	-	-	-	-
-	-	-	-	-	-	-
-	-	-	-	-	-	-
3	17	5	66	63	3	-
1	13	3	35	34	1	-
2	4	2	31	29	2	-
-	-	-	34	33	1	-
-	-	-	15	15	-	-
-	-	-	19	18	1	-
-	3	1	24	22	2	-
-	2	-	14	13	1	-
-	1	1	10	9	1	-
1	5	-	3	3	-	-
-	4	-	3	3	-	-
1	1	-	-	-	-	-
1	4	2	2	2	-	-
-	2	1	1	1	-	-
1	2	1	1	1	-	-
-	-	-	-	-	-	-
-	-	-	-	-	-	-
-	-	-	-	-	-	-
-	1	-	2	2	-	-

наставак/*continued*

Територија	Старост	Пол	Укупно	Стари програм				
				Old program				
				Свега	Дипломирани према дужини трајања студија			
					Graduate with			
					Свега	4 године	5 година	6 година
Area	*Sex*	*Age*	*Total*	*All*	*All*	*4 years*	*5 years*	*6 years*
ОСМАЦИ	45-49	Мушки/ *Male*	14	13	12	12	-	-
	45-49	Женски/*Female*	3	2	2	2	-	-
	50-54	Укупно/ *Total*	18	17	13	13	-	-
	50-54	Мушки/ *Male*	17	16	12	12	-	-
	50-54	Женски/*Female*	1	1	1	1	-	-
	55-59	Укупно/ *Total*	5	5	4	2	2	-
	55-59	Мушки/ *Male*	5	5	4	2	2	-
	55-59	Женски/*Female*	-	-	-	-	-	-
	60-64	Укупно/ *Total*	6	6	5	4	-	1
	60-64	Мушки/ *Male*	4	4	3	2	-	1
	60-64	Женски/*Female*	2	2	2	2	-	-
	65-69	Укупно/ *Total*	4	4	3	2	-	1
	65-69	Мушки/ *Male*	3	3	2	1	-	1
	65-69	Женски/*Female*	1	1	1	1	-	-
	70-74	Укупно/ *Total*	1	1	1	1	-	-
	70-74	Мушки/ *Male*	1	1	1	1	-	-
	70-74	Женски/*Female*	-	-	-	-	-	-
	75 и више/ *75 and over*	Укупно/ *Total*	-	-	-	-	-	-
	75 и више/ *75 and over*	Мушки/ *Male*	-	-	-	-	-	-
	75 и више/ *75 and over*	Женски/*Female*	-	-	-	-	-	-
ОШТРА ЛУКА	Укупно/ *Total*	Укупно/ *Total*	59	39	37	34	2	1
	Укупно/ *Total*	Мушки/ *Male*	25	21	19	17	1	1
	Укупно/ *Total*	Женски/*Female*	34	18	18	17	1	-
	20-24	Укупно/ *Total*	8	1	1	1	-	-
	20-24	Мушки/ *Male*	1	-	-	-	-	-
	20-24	Женски/*Female*	7	1	1	1	-	-
	25-29	Укупно/ *Total*	14	9	9	9	-	-
	25-29	Мушки/ *Male*	4	4	4	4	-	-
	25-29	Женски/*Female*	10	5	5	5	-	-
	30-34	Укупно/ *Total*	9	7	6	6	-	-
	30-34	Мушки/ *Male*	5	4	3	3	-	-

Стари програм			Програм по Болоњи			
Old program			*Program by Bologna*			
Специјалисти	Магистри наука	Доктори наука	Свега	Bachelor и дипломирани	Магистри	Доктори наука
Specialists	*Masters of science*	*Doctors of science*	*All*	*Bachelor and graduated*	*Master's degree*	*Doctor's degree*
-	1	-	1	1	-	-
-	-	-	1	1	-	-
-	2	2	1	1	-	-
-	2	2	1	1	-	-
-	-	-	-	-	-	-
-	1	-	-	-	-	-
-	1	-	-	-	-	-
-	-	-	-	-	-	-
-	1	-	-	-	-	-
-	1	-	-	-	-	-
-	-	-	-	-	-	-
1	-	-	-	-	-	-
1	-	-	-	-	-	-
-	-	-	-	-	-	-
-	-	-	-	-	-	-
-	-	-	-	-	-	-
-	-	-	-	-	-	-
-	-	-	-	-	-	-
-	-	-	-	-	-	-
-	-	-	-	-	-	-
-	2	-	20	19	1	-
-	2	-	4	3	1	-
-	-	-	16	16	-	-
-	-	-	7	7	-	-
-	-	-	1	1	-	-
-	-	-	6	6	-	-
-	-	-	5	5	-	-
-	-	-	-	-	-	-
-	-	-	5	5	-	-
-	1	-	2	1	1	-
-	1	-	1	-	1	-

наставак/*continued*

Територија	Старост	Пол	Укупно	Стари програм				
				Old program				
				Свега	Дипломирани према дужини трајања студија			
					Graduate with			
					Свега	4 године	5 година	6 година
Area	*Sex*	*Age*	*Total*	*All*	*All*	*4 years*	*5 years*	*6 years*
ОШТРА ЛУКА	30-34	Женски/*Female*	4	3	3	3	-	-
	35-39	Укупно/ *Total*	6	5	5	4	1	-
	35-39	Мушки/ *Male*	2	2	2	2	-	-
	35-39	Женски/*Female*	4	3	3	2	1	-
	40-44	Укупно/ *Total*	6	4	4	3	1	-
	40-44	Мушки/ *Male*	2	1	1	-	1	-
	40-44	Женски/*Female*	4	3	3	3	-	-
	45-49	Укупно/ *Total*	5	2	2	2	-	-
	45-49	Мушки/ *Male*	3	2	2	2	-	-
	45-49	Женски/*Female*	2	-	-	-	-	-
	50-54	Укупно/ *Total*	2	2	2	2	-	-
	50-54	Мушки/ *Male*	-	-	-	-	-	-
	50-54	Женски/*Female*	2	2	2	2	-	-
	55-59	Укупно/ *Total*	-	-	-	-	-	-
	55-59	Мушки/ *Male*	-	-	-	-	-	-
	55-59	Женски/*Female*	-	-	-	-	-	-
	60-64	Укупно/ *Total*	3	3	3	3	-	-
	60-64	Мушки/ *Male*	3	3	3	3	-	-
	60-64	Женски/*Female*	-	-	-	-	-	-
	65-69	Укупно/ *Total*	2	2	2	1	-	1
	65-69	Мушки/ *Male*	2	2	2	1	-	1
	65-69	Женски/*Female*	-	-	-	-	-	-
	70-74	Укупно/ *Total*	2	2	1	1	-	-
	70-74	Мушки/ *Male*	2	2	1	1	-	-
	70-74	Женски/*Female*	-	-	-	-	-	-
	75 и више/ *75 and over*	Укупно/ *Total*	2	2	2	2	-	-
	75 и више/ *75 and over*	Мушки/ *Male*	1	1	1	1	-	-
	75 и више/ *75 and over*	Женски/*Female*	1	1	1	1	-	-
ПАЛЕ-РС	Укупно/ *Total*	Укупно/ *Total*	2.623	2.149	1.932	1.767	128	37
	Укупно/ *Total*	Мушки/ *Male*	1.190	990	874	776	84	14
	Укупно/ *Total*	Женски/*Female*	1.433	1.159	1.058	991	44	23

Стари програм			Програм по Болоњи			
Old program			*Program by Bologna*			
Специјалисти	Магистри наука	Доктори наука	Свега	Bachelor и дипломирани	Магистри	Доктори наука
Specialists	*Masters of science*	*Doctors of science*	*All*	*Bachelor and graduated*	*Master's degree*	*Doctor's degree*
-	-	-	1	1	-	-
-	-	-	1	1	-	-
-	-	-	-	-	-	-
-	-	-	1	1	-	-
-	-	-	2	2	-	-
-	-	-	1	1	-	-
-	-	-	1	1	-	-
-	-	-	3	3	-	-
-	-	-	1	1	-	-
-	-	-	2	2	-	-
-	-	-	-	-	-	-
-	-	-	-	-	-	-
-	-	-	-	-	-	-
-	-	-	-	-	-	-
-	-	-	-	-	-	-
-	-	-	-	-	-	-
-	-	-	-	-	-	-
-	-	-	-	-	-	-
-	-	-	-	-	-	-
-	-	-	-	-	-	-
-	-	-	-	-	-	-
-	-	-	-	-	-	-
-	-	-	-	-	-	-
-	1	-	-	-	-	-
-	1	-	-	-	-	-
-	-	-	-	-	-	-
-	-	-	-	-	-	-
-	-	-	-	-	-	-
-	-	-	-	-	-	-
43	114	60	474	431	43	-
21	57	38	200	180	20	-
22	57	22	274	251	23	-

наставак/*continued*

Територија	Старост	Пол	Укупно	Стари програм				
				Old program				
				Свега	Дипломирани према дужини трајања студија			
					Graduate with			
					Свега	4 године	5 година	6 година
Area	*Sex*	*Age*	*Total*	*All*	*All*	*4 years*	*5 years*	*6 years*
ПАЛЕ-РС	20-24	Укупно/ *Total*	173	48	47	46	1	-
	20-24	Мушки/ *Male*	55	15	15	14	1	-
	20-24	Женски/*Female*	118	33	32	32	-	-
	25-29	Укупно/ *Total*	643	469	436	411	21	4
	25-29	Мушки/ *Male*	251	174	159	149	8	2
	25-29	Женски/*Female*	392	295	277	262	13	2
	30-34	Укупно/ *Total*	485	425	393	356	29	8
	30-34	Мушки/ *Male*	182	154	141	121	18	2
	30-34	Женски/*Female*	303	271	252	235	11	6
	35-39	Укупно/ *Total*	329	270	227	201	14	12
	35-39	Мушки/ *Male*	147	113	97	84	11	2
	35-39	Женски/*Female*	182	157	130	117	3	10
	40-44	Укупно/ *Total*	143	115	101	91	8	2
	40-44	Мушки/ *Male*	63	52	42	36	6	-
	40-44	Женски/*Female*	80	63	59	55	2	2
	45-49	Укупно/ *Total*	151	134	118	101	16	1
	45-49	Мушки/ *Male*	64	56	48	38	10	-
	45-49	Женски/*Female*	87	78	70	63	6	1
	50-54	Укупно/ *Total*	189	182	161	152	8	1
	50-54	Мушки/ *Male*	84	83	71	65	5	1
	50-54	Женски/*Female*	105	99	90	87	3	-
	55-59	Укупно/ *Total*	226	224	207	194	10	3
	55-59	Мушки/ *Male*	131	131	121	114	5	2
	55-59	Женски/*Female*	95	93	86	80	5	1
	60-64	Укупно/ *Total*	104	102	91	81	9	1
	60-64	Мушки/ *Male*	67	66	58	50	8	-
	60-64	Женски/*Female*	37	36	33	31	1	1
	65-69	Укупно/ *Total*	75	75	64	57	6	1
	65-69	Мушки/ *Male*	57	57	47	40	6	1
	65-69	Женски/*Female*	18	18	17	17	-	-
	70-74	Укупно/ *Total*	47	47	39	33	4	2
	70-74	Мушки/ *Male*	39	39	32	26	4	2

Стари програм			Програм по Болоњи			
Old program			*Program by Bologna*			
Специјалисти	Магистри наука	Доктори наука	Свега	Bachelor и дипломирани	Магистри	Доктори наука
Specialists	*Masters of science*	*Doctors of science*	*All*	*Bachelor and graduated*	*Master's degree*	*Doctor's degree*
-	1	-	125	117	8	-
-	-	-	40	39	1	-
-	1	-	85	78	7	-
2	29	2	174	153	21	-
-	14	1	77	67	10	-
2	15	1	97	86	11	-
3	22	7	60	53	7	-
1	9	3	28	24	4	-
2	13	4	32	29	3	-
6	18	19	59	55	4	-
3	6	7	34	31	3	-
3	12	12	25	24	1	-
1	9	4	28	28	-	-
-	6	4	11	11	-	-
1	3	-	17	17	-	-
5	7	4	17	15	2	-
-	5	3	8	7	1	-
5	2	1	9	8	1	-
8	9	4	7	7	-	-
6	2	4	1	1	-	-
2	7	-	6	6	-	-
4	4	9	2	2	-	-
1	3	6	-	-	-	-
3	1	3	2	2	-	-
4	3	4	2	1	1	-
3	2	3	1	-	1	-
1	1	1	1	1	-	-
3	5	3	-	-	-	-
2	5	3	-	-	-	-
1	-	-	-	-	-	-
4	2	2	-	-	-	-
3	2	2	-	-	-	-

наставак/*continued*

Територија	Старост	Пол	Укупно	Стари програм				
				Old program				
				Свега	Дипломирани према дужини трајања студија			
					Graduate with			
					Свега	4 године	5 година	6 година
Area	*Sex*	*Age*	*Total*	*All*	*All*	*4 years*	*5 years*	*6 years*
ПАЛЕ-РС	70-74	Женски/*Female*	8	8	7	7	-	-
	75 и више/ *75 and over*	Укупно/ *Total*	58	58	48	44	2	2
	75 и више/ *75 and over*	Мушки/ *Male*	50	50	43	39	2	2
	75 и више/ *75 and over*	Женски/*Female*	8	8	5	5	-	-
ПЕЛАГИЋЕВО	Укупно/ *Total*	Укупно/ *Total*	160	132	111	84	21	6
	Укупно/ *Total*	Мушки/ *Male*	95	81	68	48	15	5
	Укупно/ *Total*	Женски/*Female*	65	51	43	36	6	1
	20-24	Укупно/ *Total*	31	16	15	13	2	-
	20-24	Мушки/ *Male*	10	5	5	4	1	-
	20-24	Женски/*Female*	21	11	10	9	1	-
	25-29	Укупно/ *Total*	25	17	13	11	1	1
	25-29	Мушки/ *Male*	12	7	5	3	1	1
	25-29	Женски/*Female*	13	10	8	8	-	-
	30-34	Укупно/ *Total*	15	12	11	10	1	-
	30-34	Мушки/ *Male*	7	5	5	4	1	-
	30-34	Женски/*Female*	8	7	6	6	-	-
	35-39	Укупно/ *Total*	17	17	11	7	3	1
	35-39	Мушки/ *Male*	10	10	6	3	2	1
	35-39	Женски/*Female*	7	7	5	4	1	-
	40-44	Укупно/ *Total*	5	5	3	2	1	-
	40-44	Мушки/ *Male*	3	3	2	1	1	-
	40-44	Женски/*Female*	2	2	1	1	-	-
	45-49	Укупно/ *Total*	17	16	14	10	3	1
	45-49	Мушки/ *Male*	11	10	8	7	1	-
	45-49	Женски/*Female*	6	6	6	3	2	1
	50-54	Укупно/ *Total*	16	16	15	10	4	1
	50-54	Мушки/ *Male*	13	13	12	8	3	1
	50-54	Женски/*Female*	3	3	3	2	1	-
	55-59	Укупно/ *Total*	17	17	14	9	4	1
	55-59	Мушки/ *Male*	14	14	12	8	3	1
	55-59	Женски/*Female*	3	3	2	1	1	-

Стари програм			Програм по Болоњи			
Old program			*Program by Bologna*			
Специјалисти	Магистри наука	Доктори наука	Свега	Bachelor и дипломирани	Магистри	Доктори наука
Specialists	*Masters of science*	*Doctors of science*	*All*	*Bachelor and graduated*	*Master's degree*	*Doctor's degree*
1	-	-	-	-	-	-
3	5	2	-	-	-	-
2	3	2	-	-	-	-
1	2	-	-	-	-	-
4	10	7	28	22	6	-
3	7	3	14	11	3	-
1	3	4	14	11	3	-
-	-	1	15	14	1	-
-	-	-	5	5	-	-
-	-	1	10	9	1	-
1	1	2	8	3	5	-
1	-	1	5	2	3	-
-	1	1	3	1	2	-
-	1	-	3	3	-	-
-	-	-	2	2	-	-
-	1	-	1	1	-	-
1	4	1	-	-	-	-
1	3	-	-	-	-	-
-	1	1	-	-	-	-
2	-	-	-	-	-	-
1	-	-	-	-	-	-
1	-	-	-	-	-	-
-	1	1	1	1	-	-
-	1	1	1	1	-	-
-	-	-	-	-	-	-
-	1	-	-	-	-	-
-	1	-	-	-	-	-
-	-	-	-	-	-	-
-	1	2	-	-	-	-
-	1	1	-	-	-	-
-	-	1	-	-	-	-

наставак/*continued*

Територија	Старост	Пол	Укупно	Стари програм				
				Old program				
				Свега	Дипломирани према дужини трајања студија			
					Graduate with			
					Свега	4 године	5 година	6 година
Area	*Sex*	*Age*	*Total*	*All*	*All*	*4 years*	*5 years*	*6 years*
ПЕЛАГИЋЕВО	60-64	Укупно/ *Total*	11	11	10	7	2	1
	60-64	Мушки/ *Male*	9	9	8	5	2	1
	60-64	Женски/*Female*	2	2	2	2	-	-
	65-69	Укупно/ *Total*	3	2	2	2	-	-
	65-69	Мушки/ *Male*	3	2	2	2	-	-
	65-69	Женски/*Female*	-	-	-	-	-	-
	70-74	Укупно/ *Total*	3	3	3	3	-	-
	70-74	Мушки/ *Male*	3	3	3	3	-	-
	70-74	Женски/*Female*	-	-	-	-	-	-
	75 и више/ *75 and over*	Укупно/ *Total*	-	-	-	-	-	-
	75 и више/ *75 and over*	Мушки/ *Male*	-	-	-	-	-	-
	75 и више/ *75 and over*	Женски/*Female*	-	-	-	-	-	-
ПЕТРОВАЦ	Укупно/ *Total*	Укупно/ *Total*	26	19	18	16	2	-
	Укупно/ *Total*	Мушки/ *Male*	13	10	10	9	1	-
	Укупно/ *Total*	Женски/*Female*	13	9	8	7	1	-
	20-24	Укупно/ *Total*	-	-	-	-	-	-
	20-24	Мушки/ *Male*	-	-	-	-	-	-
	20-24	Женски/*Female*	-	-	-	-	-	-
	25-29	Укупно/ *Total*	3	1	1	1	-	-
	25-29	Мушки/ *Male*	1	-	-	-	-	-
	25-29	Женски/*Female*	2	1	1	1	-	-
	30-34	Укупно/ *Total*	5	2	2	2	-	-
	30-34	Мушки/ *Male*	1	1	1	1	-	-
	30-34	Женски/*Female*	4	1	1	1	-	-
	35-39	Укупно/ *Total*	1	1	1	1	-	-
	35-39	Мушки/ *Male*	1	1	1	1	-	-
	35-39	Женски/*Female*	-	-	-	-	-	-
	40-44	Укупно/ *Total*	3	3	2	2	-	-
	40-44	Мушки/ *Male*	1	1	1	1	-	-
	40-44	Женски/*Female*	2	2	1	1	-	-
	45-49	Укупно/ *Total*	4	2	2	2	-	-

Стари програм			Програм по Болоњи			
Old program			*Program by Bologna*			
Специјалисти	Магистри наука	Доктори наука	Свега	Bachelor и дипломирани	Магистри	Доктори наука
Specialists	*Masters of science*	*Doctors of science*	*All*	*Bachelor and graduated*	*Master's degree*	*Doctor's degree*
-	1	-	-	-	-	-
-	1	-	-	-	-	-
-	-	-	-	-	-	-
-	-	-	1	1	-	-
-	-	-	1	1	-	-
-	-	-	-	-	-	-
-	-	-	-	-	-	-
-	-	-	-	-	-	-
-	-	-	-	-	-	-
-	-	-	-	-	-	-
-	-	-	-	-	-	-
-	-	-	-	-	-	-
1	-	-	7	5	2	-
-	-	-	3	2	1	-
1	-	-	4	3	1	-
-	-	-	-	-	-	-
-	-	-	-	-	-	-
-	-	-	-	-	-	-
-	-	-	2	1	1	-
-	-	-	1	-	1	-
-	-	-	1	1	-	-
-	-	-	3	2	1	-
-	-	-	-	-	-	-
-	-	-	3	2	1	-
-	-	-	-	-	-	-
-	-	-	-	-	-	-
-	-	-	-	-	-	-
1	-	-	-	-	-	-
-	-	-	-	-	-	-
1	-	-	-	-	-	-
-	-	-	2	2	-	-

наставак/*continued*

Територија	Старост	Пол	Укупно	Стари програм				
				Old program				
				Свега	Дипломирани према дужини трајања студија			
					Graduate with			
					Свега	4 године	5 година	6 година
Area	*Sex*	*Age*	*Total*	*All*	*All*	*4 years*	*5 years*	*6 years*
ПЕТРОВАЦ	45-49	Мушки/ *Male*	3	1	1	1	-	-
	45-49	Женски/*Female*	1	1	1	1	-	-
	50-54	Укупно/ *Total*	3	3	3	3	-	-
	50-54	Мушки/ *Male*	2	2	2	2	-	-
	50-54	Женски/*Female*	1	1	1	1	-	-
	55-59	Укупно/ *Total*	3	3	3	2	1	-
	55-59	Мушки/ *Male*	-	-	-	-	-	-
	55-59	Женски/*Female*	3	3	3	2	1	-
	60-64	Укупно/ *Total*	-	-	-	-	-	-
	60-64	Мушки/ *Male*	-	-	-	-	-	-
	60-64	Женски/*Female*	-	-	-	-	-	-
	65-69	Укупно/ *Total*	1	1	1	1	-	-
	65-69	Мушки/ *Male*	1	1	1	1	-	-
	65-69	Женски/*Female*	-	-	-	-	-	-
	70-74	Укупно/ *Total*	2	2	2	1	1	-
	70-74	Мушки/ *Male*	2	2	2	1	1	-
	70-74	Женски/*Female*	-	-	-	-	-	-
	75 и више/ *75 and over*	Укупно/ *Total*	1	1	1	1	-	-
	75 и више/ *75 and over*	Мушки/ *Male*	1	1	1	1	-	-
	75 и више/ *75 and over*	Женски/*Female*	-	-	-	-	-	-
ПЕТРОВО	Укупно/ *Total*	Укупно/ *Total*	272	198	174	159	10	5
	Укупно/ *Total*	Мушки/ *Male*	141	108	90	82	5	3
	Укупно/ *Total*	Женски/*Female*	131	90	84	77	5	2
	20-24	Укупно/ *Total*	32	5	5	5	-	-
	20-24	Мушки/ *Male*	10	-	-	-	-	-
	20-24	Женски/*Female*	22	5	5	5	-	-
	25-29	Укупно/ *Total*	84	56	56	52	2	2
	25-29	Мушки/ *Male*	37	23	23	21	-	2
	25-29	Женски/*Female*	47	33	33	31	2	-
	30-34	Укупно/ *Total*	39	28	24	21	2	1
	30-34	Мушки/ *Male*	17	10	8	8	-	-

Стари програм			Програм по Болоњи			
Old program			*Program by Bologna*			
Специјалисти	Магистри наука	Доктори наука	Свега	Bachelor и дипломирани	Магистри	Доктори наука
Specialists	*Masters of science*	*Doctors of science*	*All*	*Bachelor and graduated*	*Master's degree*	*Doctor's degree*
-	-	-	2	2	-	-
-	-	-	-	-	-	-
-	-	-	-	-	-	-
-	-	-	-	-	-	-
-	-	-	-	-	-	-
-	-	-	-	-	-	-
-	-	-	-	-	-	-
-	-	-	-	-	-	-
-	-	-	-	-	-	-
-	-	-	-	-	-	-
-	-	-	-	-	-	-
-	-	-	-	-	-	-
-	-	-	-	-	-	-
-	-	-	-	-	-	-
-	-	-	-	-	-	-
-	-	-	-	-	-	-
-	-	-	-	-	-	-
-	-	-	-	-	-	-
-	-	-	-	-	-	-
-	-	-	-	-	-	-
-	-	-	-	-	-	-
3	11	10	74	69	5	-
3	8	7	33	31	2	-
-	3	3	41	38	3	-
-	-	-	27	26	1	-
-	-	-	10	10	-	-
-	-	-	17	16	1	-
-	-	-	28	25	3	-
-	-	-	14	12	2	-
-	-	-	14	13	1	-
1	3	-	11	11	-	-
1	1	-	7	7	-	-

наставак/*continued*

Територија	Старост	Пол	Укупно	Стари програм				
				Old program				
				Свега	Дипломирани према дужини трајања студија			
					Graduate with			
					Свега	4 године	5 година	6 година
Area	*Sex*	*Age*	*Total*	*All*	*All*	*4 years*	*5 years*	*6 years*
ПЕТРОВО	30-34	Женски/*Female*	22	18	16	13	2	1
	35-39	Укупно/ *Total*	24	20	17	15	1	1
	35-39	Мушки/ *Male*	16	14	11	10	1	-
	35-39	Женски/*Female*	8	6	6	5	-	1
	40-44	Укупно/ *Total*	8	7	7	6	-	1
	40-44	Мушки/ *Male*	2	2	2	1	-	1
	40-44	Женски/*Female*	6	5	5	5	-	-
	45-49	Укупно/ *Total*	12	12	9	9	-	-
	45-49	Мушки/ *Male*	8	8	5	5	-	-
	45-49	Женски/*Female*	4	4	4	4	-	-
	50-54	Укупно/ *Total*	20	19	18	15	3	-
	50-54	Мушки/ *Male*	10	10	10	8	2	-
	50-54	Женски/*Female*	10	9	8	7	1	-
	55-59	Укупно/ *Total*	31	29	24	23	1	-
	55-59	Мушки/ *Male*	23	23	19	18	1	-
	55-59	Женски/*Female*	8	6	5	5	-	-
	60-64	Укупно/ *Total*	6	6	5	5	-	-
	60-64	Мушки/ *Male*	5	5	4	4	-	-
	60-64	Женски/*Female*	1	1	1	1	-	-
	65-69	Укупно/ *Total*	4	4	3	3	-	-
	65-69	Мушки/ *Male*	2	2	2	2	-	-
	65-69	Женски/*Female*	2	2	1	1	-	-
	70-74	Укупно/ *Total*	6	6	3	3	-	-
	70-74	Мушки/ *Male*	6	6	3	3	-	-
	70-74	Женски/*Female*	-	-	-	-	-	-
	75 и више/ *75 and over*	Укупно/ *Total*	6	6	3	2	1	-
	75 и више/ *75 and over*	Мушки/ *Male*	5	5	3	2	1	-
	75 и више/ *75 and over*	Женски/*Female*	1	1	-	-	-	-
ПРИЈЕДОР	Укупно/ *Total*	Укупно/ *Total*	5.235	3.947	3.465	2.922	364	179
	Укупно/ *Total*	Мушки/ *Male*	2.511	2.002	1.740	1.455	202	83
	Укупно/ *Total*	Женски/*Female*	2.724	1.945	1.725	1.467	162	96

Стари програм			Програм по Болоњи			
Old program			*Program by Bologna*			
Специјалисти	Магистри наука	Доктори наука	Свега	Bachelor и дипломирани	Магистри	Доктори наука
Specialists	*Masters of science*	*Doctors of science*	*All*	*Bachelor and graduated*	*Master's degree*	*Doctor's degree*
-	2	-	4	4	-	-
-	3	-	4	4	-	-
-	3	-	2	2	-	-
-	-	-	2	2	-	-
-	-	-	1	1	-	-
-	-	-	-	-	-	-
-	-	-	1	1	-	-
1	1	1	-	-	-	-
1	1	1	-	-	-	-
-	-	-	-	-	-	-
-	-	1	1	1	-	-
-	-	-	-	-	-	-
-	-	1	1	1	-	-
1	1	3	2	1	1	-
1	1	2	-	-	-	-
-	-	1	2	1	1	-
-	-	1	-	-	-	-
-	-	1	-	-	-	-
-	-	-	-	-	-	-
-	1	-	-	-	-	-
-	-	-	-	-	-	-
-	1	-	-	-	-	-
-	1	2	-	-	-	-
-	1	2	-	-	-	-
-	-	-	-	-	-	-
-	1	2	-	-	-	-
-	1	1	-	-	-	-
-	-	1	-	-	-	-
164	266	52	1.288	1.166	114	8
89	139	34	509	445	60	4
75	127	18	779	721	54	4

наставак/*continued*

Територија	Старост	Пол	Укупно	Стари програм				
				Old program				
				Свега	Дипломирани према дужини трајања студија			
					Graduate with			
					Свега	4 године	5 година	6 година
Area	*Sex*	*Age*	*Total*	*All*	*All*	*4 years*	*5 years*	*6 years*
ПРИЈЕДОР	20-24	Укупно/ *Total*	512	174	164	149	12	3
	20-24	Мушки/ *Male*	175	61	57	50	6	1
	20-24	Женски/*Female*	337	113	107	99	6	2
	25-29	Укупно/ *Total*	1.187	740	676	563	72	41
	25-29	Мушки/ *Male*	481	306	276	228	34	14
	25-29	Женски/*Female*	706	434	400	335	38	27
	30-34	Укупно/ *Total*	822	627	560	441	71	48
	30-34	Мушки/ *Male*	350	264	242	197	27	18
	30-34	Женски/*Female*	472	363	318	244	44	30
	35-39	Укупно/ *Total*	581	461	389	309	53	27
	35-39	Мушки/ *Male*	266	223	187	142	32	13
	35-39	Женски/*Female*	315	238	202	167	21	14
	40-44	Укупно/ *Total*	339	264	227	188	25	14
	40-44	Мушки/ *Male*	148	112	99	78	15	6
	40-44	Женски/*Female*	191	152	128	110	10	8
	45-49	Укупно/ *Total*	315	262	223	188	28	7
	45-49	Мушки/ *Male*	160	139	109	89	16	4
	45-49	Женски/*Female*	155	123	114	99	12	3
	50-54	Укупно/ *Total*	457	425	371	329	30	12
	50-54	Мушки/ *Male*	238	223	192	163	21	8
	50-54	Женски/*Female*	219	202	179	166	9	4
	55-59	Укупно/ *Total*	359	350	304	275	23	6
	55-59	Мушки/ *Male*	218	213	184	168	13	3
	55-59	Женски/*Female*	141	137	120	107	10	3
	60-64	Укупно/ *Total*	282	272	233	194	28	11
	60-64	Мушки/ *Male*	170	163	136	111	17	8
	60-64	Женски/*Female*	112	109	97	83	11	3
	65-69	Укупно/ *Total*	148	143	128	116	8	4
	65-69	Мушки/ *Male*	116	113	102	92	7	3
	65-69	Женски/*Female*	32	30	26	24	1	1
	70-74	Укупно/ *Total*	116	114	94	85	7	2
	70-74	Мушки/ *Male*	90	88	73	65	7	1

Стари програм			Програм по Болоњи			
Old program			*Program by Bologna*			
Специјалисти	Магистри наука	Доктори наука	Свега	Bachelor и дипломирани	Магистри	Доктори наука
Specialists	*Masters of science*	*Doctors of science*	*All*	*Bachelor and graduated*	*Master's degree*	*Doctor's degree*
3	7	-	338	325	13	-
1	3	-	114	106	8	-
2	4	-	224	219	5	-
11	49	4	447	395	49	3
5	24	1	175	151	24	-
6	25	3	272	244	25	3
12	47	8	195	176	19	-
5	14	3	86	75	11	-
7	33	5	109	101	8	-
25	41	6	120	109	10	1
8	23	5	43	39	4	-
17	18	1	77	70	6	1
11	25	1	75	67	7	1
3	10	-	36	31	4	1
8	15	1	39	36	3	-
17	16	6	53	45	7	1
12	14	4	21	17	3	1
5	2	2	32	28	4	-
27	19	8	32	27	5	-
15	10	6	15	12	3	-
12	9	2	17	15	2	-
16	22	8	9	8	1	-
10	13	6	5	5	-	-
6	9	2	4	3	1	-
16	19	4	10	6	3	1
11	13	3	7	3	3	1
5	6	1	3	3	-	-
9	4	2	5	4	-	1
5	4	2	3	2	-	1
4	-	-	2	2	-	-
11	7	2	2	2	-	-
9	5	1	2	2	-	-

наставак/*continued*

Територија	Старост	Пол	Укупно	Стари програм				
				Old program				
				Свега	Дипломирани према дужини трајања студија			
					Graduate with			
					Свега	4 године	5 година	6 година
Area	*Sex*	*Age*	*Total*	*All*	*All*	*4 years*	*5 years*	*6 years*
ПРИЈЕДОР	70-74	Женски/*Female*	26	26	21	20	-	1
	75 и више/ *75 and over*	Укупно/ *Total*	117	115	96	85	7	4
	75 и више/ *75 and over*	Мушки/ *Male*	99	97	83	72	7	4
	75 и више/ *75 and over*	Женски/*Female*	18	18	13	13	-	-
ПРЊАВОР	Укупно/ *Total*	Укупно/ *Total*	1.434	1.118	1.029	856	134	39
	Укупно/ *Total*	Мушки/ *Male*	676	536	491	381	88	22
	Укупно/ *Total*	Женски/*Female*	758	582	538	475	46	17
	20-24	Укупно/ *Total*	133	30	25	23	1	1
	20-24	Мушки/ *Male*	50	11	7	6	1	-
	20-24	Женски/*Female*	83	19	18	17	-	1
	25-29	Укупно/ *Total*	378	265	251	227	20	4
	25-29	Мушки/ *Male*	149	97	93	79	13	1
	25-29	Женски/*Female*	229	168	158	148	7	3
	30-34	Укупно/ *Total*	264	221	213	174	31	8
	30-34	Мушки/ *Male*	113	89	89	62	22	5
	30-34	Женски/*Female*	151	132	124	112	9	3
	35-39	Укупно/ *Total*	159	134	124	93	19	12
	35-39	Мушки/ *Male*	69	58	52	35	12	5
	35-39	Женски/*Female*	90	76	72	58	7	7
	40-44	Укупно/ *Total*	89	75	67	48	16	3
	40-44	Мушки/ *Male*	40	33	28	15	10	3
	40-44	Женски/*Female*	49	42	39	33	6	-
	45-49	Укупно/ *Total*	82	75	64	56	6	2
	45-49	Мушки/ *Male*	38	34	26	22	2	2
	45-49	Женски/*Female*	44	41	38	34	4	-
	50-54	Укупно/ *Total*	101	93	78	65	11	2
	50-54	Мушки/ *Male*	56	54	49	42	6	1
	50-54	Женски/*Female*	45	39	29	23	5	1
	55-59	Укупно/ *Total*	88	88	81	68	10	3
	55-59	Мушки/ *Male*	52	52	49	39	8	2
	55-59	Женски/*Female*	36	36	32	29	2	1

Стари програм			Програм по Болоњи			
Old program			*Program by Bologna*			
Специјалисти	Магистри наука	Доктори наука	Свега	Bachelor и дипломирани	Магистри	Доктори наука
Specialists	*Masters of science*	*Doctors of science*	*All*	*Bachelor and graduated*	*Master's degree*	*Doctor's degree*
2	2	1	-	-	-	-
6	10	3	2	2	-	-
5	6	3	2	2	-	-
1	4	-	-	-	-	-
41	42	6	316	291	24	1
20	19	6	140	129	10	1
21	23	-	176	162	14	-
4	1	-	103	102	1	-
4	-	-	39	38	1	-
-	1	-	64	64	-	-
1	13	-	113	104	8	1
-	4	-	52	47	4	1
1	9	-	61	57	4	-
1	7	-	43	34	9	-
-	-	-	24	20	4	-
1	7	-	19	14	5	-
4	6	-	25	23	2	-
3	3	-	11	10	1	-
1	3	-	14	13	1	-
3	3	2	14	13	1	-
1	2	2	7	7	-	-
2	1	-	7	6	1	-
6	4	1	7	7	-	-
5	2	1	4	4	-	-
1	2	-	3	3	-	-
13	-	2	8	7	1	-
3	-	2	2	2	-	-
10	-	-	6	5	1	-
6	-	1	-	-	-	-
2	-	1	-	-	-	-
4	-	-	-	-	-	-

наставак/*continued*

Територија	Старост	Пол	Укупно	Стари програм				
				Old program				
				Свега	Дипломирани према дужини трајања студија			
					Graduate with			
					Свега	4 године	5 година	6 година
Area	*Sex*	*Age*	*Total*	*All*	*All*	*4 years*	*5 years*	*6 years*
ПРЊАВОР	60-64	Укупно/ *Total*	67	65	60	45	13	2
	60-64	Мушки/ *Male*	47	46	41	29	10	2
	60-64	Женски/*Female*	20	19	19	16	3	-
	65-69	Укупно/ *Total*	39	38	36	31	4	1
	65-69	Мушки/ *Male*	32	32	30	28	2	-
	65-69	Женски/*Female*	7	6	6	3	2	1
	70-74	Укупно/ *Total*	19	19	16	13	3	-
	70-74	Мушки/ *Male*	16	16	14	12	2	-
	70-74	Женски/*Female*	3	3	2	1	1	-
	75 и више/ *75 and over*	Укупно/ *Total*	15	15	14	13	-	1
	75 и више/ *75 and over*	Мушки/ *Male*	14	14	13	12	-	1
	75 и више/ *75 and over*	Женски/*Female*	1	1	1	1	-	-
РИБНИК	Укупно/ *Total*	Укупно/ *Total*	206	163	155	142	9	4
	Укупно/ *Total*	Мушки/ *Male*	112	94	88	81	5	2
	Укупно/ *Total*	Женски/*Female*	94	69	67	61	4	2
	20-24	Укупно/ *Total*	29	8	8	8	-	-
	20-24	Мушки/ *Male*	13	3	3	3	-	-
	20-24	Женски/*Female*	16	5	5	5	-	-
	25-29	Укупно/ *Total*	54	41	40	36	4	-
	25-29	Мушки/ *Male*	24	19	18	16	2	-
	25-29	Женски/*Female*	30	22	22	20	2	-
	30-34	Укупно/ *Total*	34	33	32	25	3	4
	30-34	Мушки/ *Male*	18	17	16	12	2	2
	30-34	Женски/*Female*	16	16	16	13	1	2
	35-39	Укупно/ *Total*	19	16	16	16	-	-
	35-39	Мушки/ *Male*	10	9	9	9	-	-
	35-39	Женски/*Female*	9	7	7	7	-	-
	40-44	Укупно/ *Total*	16	12	11	10	1	-
	40-44	Мушки/ *Male*	9	8	7	6	1	-
	40-44	Женски/*Female*	7	4	4	4	-	-
	45-49	Укупно/ *Total*	8	7	7	7	-	-

Стари програм			Програм по Болоњи			
Old program			*Program by Bologna*			
Специјалисти	Магистри наука	Доктори наука	Свега	Bachelor и дипломирани	Магистри	Доктори наука
Specialists	*Masters of science*	*Doctors of science*	*All*	*Bachelor and graduated*	*Master's degree*	*Doctor's degree*
1	4	-	2	1	1	-
1	4	-	1	1	-	-
-	-	-	1	-	1	-
1	1	-	1	-	1	-
1	1	-	-	-	-	-
-	-	-	1	-	1	-
1	2	-	-	-	-	-
-	2	-	-	-	-	-
1	-	-	-	-	-	-
-	1	-	-	-	-	-
-	1	-	-	-	-	-
-	-	-	-	-	-	-
1	7	-	43	42	1	-
1	5	-	18	18	-	-
-	2	-	25	24	1	-
-	-	-	21	20	1	-
-	-	-	10	10	-	-
-	-	-	11	10	1	-
-	1	-	13	13	-	-
-	1	-	5	5	-	-
-	-	-	8	8	-	-
-	1	-	1	1	-	-
-	1	-	1	1	-	-
-	-	-	-	-	-	-
-	-	-	3	3	-	-
-	-	-	1	1	-	-
-	-	-	2	2	-	-
-	1	-	4	4	-	-
-	1	-	1	1	-	-
-	-	-	3	3	-	-
-	-	-	1	1	-	-

наставак/*continued*

Територија	Старост	Пол	Укупно	Стари програм				
				Old program				
				Свега	Дипломирани према дужини трајања студија			
					Graduate with			
					Свега	4 године	5 година	6 година
Area	*Sex*	*Age*	*Total*	*All*	*All*	*4 years*	*5 years*	*6 years*
РИБНИК	45-49	Мушки/ *Male*	3	3	3	3	-	-
	45-49	Женски/*Female*	5	4	4	4	-	-
	50-54	Укупно/ *Total*	12	12	12	12	-	-
	50-54	Мушки/ *Male*	9	9	9	9	-	-
	50-54	Женски/*Female*	3	3	3	3	-	-
	55-59	Укупно/ *Total*	12	12	9	9	-	-
	55-59	Мушки/ *Male*	8	8	7	7	-	-
	55-59	Женски/*Female*	4	4	2	2	-	-
	60-64	Укупно/ *Total*	16	16	14	13	1	-
	60-64	Мушки/ *Male*	12	12	10	10	-	-
	60-64	Женски/*Female*	4	4	4	3	1	-
	65-69	Укупно/ *Total*	1	1	1	1	-	-
	65-69	Мушки/ *Male*	1	1	1	1	-	-
	65-69	Женски/*Female*	-	-	-	-	-	-
	70-74	Укупно/ *Total*	3	3	3	3	-	-
	70-74	Мушки/ *Male*	3	3	3	3	-	-
	70-74	Женски/*Female*	-	-	-	-	-	-
	75 и више/ *75 and over*	Укупно/ *Total*	2	2	2	2	-	-
	75 и више/ *75 and over*	Мушки/ *Male*	2	2	2	2	-	-
	75 и више/ *75 and over*	Женски/*Female*	-	-	-	-	-	-
РОГАТИЦА	Укупно/ *Total*	Укупно/ *Total*	742	640	612	560	37	15
	Укупно/ *Total*	Мушки/ *Male*	370	330	309	285	17	7
	Укупно/ *Total*	Женски/*Female*	372	310	303	275	20	8
	20-24	Укупно/ *Total*	62	30	28	26	2	-
	20-24	Мушки/ *Male*	21	13	12	12	-	-
	20-24	Женски/*Female*	41	17	16	14	2	-
	25-29	Укупно/ *Total*	185	149	145	134	8	3
	25-29	Мушки/ *Male*	77	61	59	55	3	1
	25-29	Женски/*Female*	108	88	86	79	5	2
	30-34	Укупно/ *Total*	120	108	104	93	10	1
	30-34	Мушки/ *Male*	45	38	34	27	7	-

Стари програм			Програм по Болоњи			
Old program			*Program by Bologna*			
Специјалисти	Магистри наука	Доктори наука	Свега	Bachelor и дипломирани	Магистри	Доктори наука
Specialists	*Masters of science*	*Doctors of science*	*All*	*Bachelor and graduated*	*Master's degree*	*Doctor's degree*
-	-	-	-	-	-	-
-	-	-	1	1	-	-
-	-	-	-	-	-	-
-	-	-	-	-	-	-
-	-	-	-	-	-	-
-	3	-	-	-	-	-
-	1	-	-	-	-	-
-	2	-	-	-	-	-
1	1	-	-	-	-	-
1	1	-	-	-	-	-
-	-	-	-	-	-	-
-	-	-	-	-	-	-
-	-	-	-	-	-	-
-	-	-	-	-	-	-
-	-	-	-	-	-	-
-	-	-	-	-	-	-
-	-	-	-	-	-	-
-	-	-	-	-	-	-
-	-	-	-	-	-	-
-	-	-	-	-	-	-
-	-	-	-	-	-	-
6	17	5	102	91	8	3
4	12	5	40	34	4	2
2	5	-	62	57	4	1
-	2	-	32	29	3	-
-	1	-	8	8	-	-
-	1	-	24	21	3	-
3	1	-	36	31	4	1
2	-	-	16	13	3	-
1	1	-	20	18	1	1
-	4	-	12	11	-	1
-	4	-	7	6	-	1

наставак/*continued*

Територија	Старост	Пол	Укупно	Стари програм				
				Old program				
				Свега	Дипломирани према дужини трајања студија			
					Graduate with			
					Свега	4 године	5 година	6 година
Area	*Sex*	*Age*	*Total*	*All*	*All*	*4 years*	*5 years*	*6 years*
РОГАТИЦА	30-34	Женски/*Female*	75	70	70	66	3	1
	35-39	Укупно/ *Total*	78	73	69	57	5	7
	35-39	Мушки/ *Male*	36	35	32	28	2	2
	35-39	Женски/*Female*	42	38	37	29	3	5
	40-44	Укупно/ *Total*	36	29	27	23	3	1
	40-44	Мушки/ *Male*	20	15	14	12	1	1
	40-44	Женски/*Female*	16	14	13	11	2	-
	45-49	Укупно/ *Total*	42	39	36	36	-	-
	45-49	Мушки/ *Male*	21	21	19	19	-	-
	45-49	Женски/*Female*	21	18	17	17	-	-
	50-54	Укупно/ *Total*	74	69	67	62	4	1
	50-54	Мушки/ *Male*	44	42	40	38	1	1
	50-54	Женски/*Female*	30	27	27	24	3	-
	55-59	Укупно/ *Total*	71	70	66	63	3	-
	55-59	Мушки/ *Male*	43	42	38	36	2	-
	55-59	Женски/*Female*	28	28	28	27	1	-
	60-64	Укупно/ *Total*	39	39	39	37	2	-
	60-64	Мушки/ *Male*	30	30	30	29	1	-
	60-64	Женски/*Female*	9	9	9	8	1	-
	65-69	Укупно/ *Total*	11	11	11	10	-	1
	65-69	Мушки/ *Male*	11	11	11	10	-	1
	65-69	Женски/*Female*	-	-	-	-	-	-
	70-74	Укупно/ *Total*	14	14	12	12	-	-
	70-74	Мушки/ *Male*	13	13	12	12	-	-
	70-74	Женски/*Female*	1	1	-	-	-	-
	75 и више/ *75 and over*	Укупно/ *Total*	10	9	8	7	-	1
	75 и више/ *75 and over*	Мушки/ *Male*	9	9	8	7	-	1
	75 и више/ *75 and over*	Женски/*Female*	1	-	-	-	-	-
РУДО	Укупно/ *Total*	Укупно/ *Total*	489	377	352	296	41	15
	Укупно/ *Total*	Мушки/ *Male*	245	190	174	140	26	8
	Укупно/ *Total*	Женски/*Female*	244	187	178	156	15	7

Стари програм			Програм по Болоњи			
Old program			*Program by Bologna*			
Специјалисти	Магистри наука	Доктори наука	Свега	Bachelor и дипломирани	Магистри	Доктори наука
Specialists	*Masters of science*	*Doctors of science*	*All*	*Bachelor and graduated*	*Master's degree*	*Doctor's degree*
-	-	-	5	5	-	-
-	4	-	5	5	-	-
-	3	-	1	1	-	-
-	1	-	4	4	-	-
-	2	-	7	7	-	-
-	1	-	5	5	-	-
-	1	-	2	2	-	-
-	3	-	3	3	-	-
-	2	-	-	-	-	-
-	1	-	3	3	-	-
-	1	1	5	4	1	-
-	1	1	2	1	1	-
-	-	-	3	3	-	-
1	-	3	1	-	-	1
1	-	3	1	-	-	1
-	-	-	-	-	-	-
-	-	-	-	-	-	-
-	-	-	-	-	-	-
-	-	-	-	-	-	-
-	-	-	-	-	-	-
-	-	-	-	-	-	-
-	-	-	-	-	-	-
1	-	1	-	-	-	-
-	-	1	-	-	-	-
1	-	-	-	-	-	-
1	-	-	1	1	-	-
1	-	-	-	-	-	-
-	-	-	1	1	-	-
12	11	2	112	96	16	-
8	6	2	55	46	9	-
4	5	-	57	50	7	-

наставак/*continued*

Територија	Старост	Пол	Укупно	Стари програм				
				Old program				
				Свега	Дипломирани према дужини трајања студија			
					Graduate with			
					Свега	4 године	5 година	6 година
Area	*Sex*	*Age*	*Total*	*All*	*All*	*4 years*	*5 years*	*6 years*
РУДО	20-24	Укупно/ *Total*	78	27	25	21	2	2
	20-24	Мушки/ *Male*	32	10	8	7	1	-
	20-24	Женски/*Female*	46	17	17	14	1	2
	25-29	Укупно/ *Total*	132	93	87	73	11	3
	25-29	Мушки/ *Male*	59	39	35	30	4	1
	25-29	Женски/*Female*	73	54	52	43	7	2
	30-34	Укупно/ *Total*	72	65	63	54	6	3
	30-34	Мушки/ *Male*	31	27	26	20	4	2
	30-34	Женски/*Female*	41	38	37	34	2	1
	35-39	Укупно/ *Total*	34	28	27	22	2	3
	35-39	Мушки/ *Male*	18	14	14	10	2	2
	35-39	Женски/*Female*	16	14	13	12	-	1
	40-44	Укупно/ *Total*	24	20	17	13	3	1
	40-44	Мушки/ *Male*	14	11	10	7	2	1
	40-44	Женски/*Female*	10	9	7	6	1	-
	45-49	Укупно/ *Total*	29	27	22	16	3	3
	45-49	Мушки/ *Male*	13	11	8	5	1	2
	45-49	Женски/*Female*	16	16	14	11	2	1
	50-54	Укупно/ *Total*	35	34	30	27	3	-
	50-54	Мушки/ *Male*	19	19	16	14	2	-
	50-54	Женски/*Female*	16	15	14	13	1	-
	55-59	Укупно/ *Total*	36	35	34	29	5	-
	55-59	Мушки/ *Male*	28	28	27	22	5	-
	55-59	Женски/*Female*	8	7	7	7	-	-
	60-64	Укупно/ *Total*	18	17	17	16	1	-
	60-64	Мушки/ *Male*	9	9	9	8	1	-
	60-64	Женски/*Female*	9	8	8	8	-	-
	65-69	Укупно/ *Total*	16	16	15	12	3	-
	65-69	Мушки/ *Male*	11	11	10	8	2	-
	65-69	Женски/*Female*	5	5	5	4	1	-
	70-74	Укупно/ *Total*	8	8	8	7	1	-
	70-74	Мушки/ *Male*	5	5	5	4	1	-

Стари програм			Програм по Болоњи			
Old program			*Program by Bologna*			
Специјалисти	Магистри наука	Доктори наука	Свега	Bachelor и дипломирани	Магистри	Доктори наука
Specialists	*Masters of science*	*Doctors of science*	*All*	*Bachelor and graduated*	*Master's degree*	*Doctor's degree*
-	2	-	51	49	2	-
-	2	-	22	22	-	-
-	-	-	29	27	2	-
1	5	-	39	31	8	-
1	3	-	20	15	5	-
-	2	-	19	16	3	-
-	2	-	7	4	3	-
-	1	-	4	2	2	-
-	1	-	3	2	1	-
-	1	-	6	5	1	-
-	-	-	4	3	1	-
-	1	-	2	2	-	-
3	-	-	4	3	1	-
1	-	-	3	2	1	-
2	-	-	1	1	-	-
5	-	-	2	2	-	-
3	-	-	2	2	-	-
2	-	-	-	-	-	-
2	1	1	1	1	-	-
2	-	1	-	-	-	-
-	1	-	1	1	-	-
-	-	1	1	-	1	-
-	-	1	-	-	-	-
-	-	-	1	-	1	-
-	-	-	1	1	-	-
-	-	-	-	-	-	-
-	-	-	1	1	-	-
1	-	-	-	-	-	-
1	-	-	-	-	-	-
-	-	-	-	-	-	-
-	-	-	-	-	-	-
-	-	-	-	-	-	-

наставак/*continued*

Територија	Старост	Пол	Укупно	Стари програм				
				Old program				
				Свега	Дипломирани према дужини трајања студија			
					Graduate with			
					Свега	4 године	5 година	6 година
Area	*Sex*	*Age*	*Total*	*All*	*All*	*4 years*	*5 years*	*6 years*
РУДО	70-74	Женски/*Female*	3	3	3	3	-	-
	75 и више/ *75 and over*	Укупно/ *Total*	7	7	7	6	1	-
	75 и више/ *75 and over*	Мушки/ *Male*	6	6	6	5	1	-
	75 и више/ *75 and over*	Женски/*Female*	1	1	1	1	-	-
СОКОЛАЦ	Укупно/ *Total*	Укупно/ *Total*	1.162	908	829	755	64	10
	Укупно/ *Total*	Мушки/ *Male*	550	437	394	354	39	1
	Укупно/ *Total*	Женски/*Female*	612	471	435	401	25	9
	20-24	Укупно/ *Total*	83	26	26	25	1	-
	20-24	Мушки/ *Male*	29	4	4	4	-	-
	20-24	Женски/*Female*	54	22	22	21	1	-
	25-29	Укупно/ *Total*	270	174	163	152	9	2
	25-29	Мушки/ *Male*	118	69	64	60	4	-
	25-29	Женски/*Female*	152	105	99	92	5	2
	30-34	Укупно/ *Total*	186	157	147	132	12	3
	30-34	Мушки/ *Male*	70	62	57	51	6	-
	30-34	Женски/*Female*	116	95	90	81	6	3
	35-39	Укупно/ *Total*	109	85	74	61	10	3
	35-39	Мушки/ *Male*	41	30	26	19	7	-
	35-39	Женски/*Female*	68	55	48	42	3	3
	40-44	Укупно/ *Total*	53	40	37	34	3	-
	40-44	Мушки/ *Male*	25	19	18	15	3	-
	40-44	Женски/*Female*	28	21	19	19	-	-
	45-49	Укупно/ *Total*	76	61	55	51	4	-
	45-49	Мушки/ *Male*	24	18	14	14	-	-
	45-49	Женски/*Female*	52	43	41	37	4	-
	50-54	Укупно/ *Total*	132	118	109	102	6	1
	50-54	Мушки/ *Male*	62	58	52	50	2	-
	50-54	Женски/*Female*	70	60	57	52	4	1
	55-59	Укупно/ *Total*	107	104	95	88	7	-
	55-59	Мушки/ *Male*	61	59	56	51	5	-
	55-59	Женски/*Female*	46	45	39	37	2	-

Стари програм			Програм по Болоњи			
Old program			*Program by Bologna*			
Специјалисти	Магистри наука	Доктори наука	Свега	Bachelor и дипломирани	Магистри	Доктори наука
Specialists	*Masters of science*	*Doctors of science*	*All*	*Bachelor and graduated*	*Master's degree*	*Doctor's degree*
-	-	-	-	-	-	-
-	-	-	-	-	-	-
-	-	-	-	-	-	-
-	-	-	-	-	-	-
34	35	10	254	229	24	1
15	22	6	113	99	13	1
19	13	4	141	130	11	-
-	-	-	57	56	1	-
-	-	-	25	25	-	-
-	-	-	32	31	1	-
2	9	-	96	81	15	-
-	5	-	49	42	7	-
2	4	-	47	39	8	-
3	7	-	29	25	4	-
2	3	-	8	6	2	-
1	4	-	21	19	2	-
4	5	2	24	21	3	-
-	4	-	11	8	3	-
4	1	2	13	13	-	-
2	1	-	13	13	-	-
1	-	-	6	6	-	-
1	1	-	7	7	-	-
2	3	1	15	14	-	1
1	2	1	6	5	-	1
1	1	-	9	9	-	-
4	5	-	14	14	-	-
3	3	-	4	4	-	-
1	2	-	10	10	-	-
9	-	-	3	3	-	-
3	-	-	2	2	-	-
6	-	-	1	1	-	-

наставак/*continued*

Територија	Старост	Пол	Укупно	Стари програм				
				Old program				
				Свега	Дипломирани према дужини трајања студија			
					Graduate with			
					Свега	4 године	5 година	6 година
Area	*Sex*	*Age*	*Total*	*All*	*All*	*4 years*	*5 years*	*6 years*
СОКОЛАЦ	60-64	Укупно/ *Total*	77	74	65	59	5	1
	60-64	Мушки/ *Male*	58	56	51	45	5	1
	60-64	Женски/*Female*	19	18	14	14	-	-
	65-69	Укупно/ *Total*	30	30	26	24	2	-
	65-69	Мушки/ *Male*	27	27	23	21	2	-
	65-69	Женски/*Female*	3	3	3	3	-	-
	70-74	Укупно/ *Total*	19	19	14	11	3	-
	70-74	Мушки/ *Male*	18	18	14	11	3	-
	70-74	Женски/*Female*	1	1	-	-	-	-
	75 и више/ *75 and over*	Укупно/ *Total*	20	20	18	16	2	-
	75 и више/ *75 and over*	Мушки/ *Male*	17	17	15	13	2	-
	75 и више/ *75 and over*	Женски/*Female*	3	3	3	3	-	-
СРБАЦ	Укупно/ *Total*	Укупно/ *Total*	836	630	579	503	57	19
	Укупно/ *Total*	Мушки/ *Male*	430	333	302	255	39	8
	Укупно/ *Total*	Женски/*Female*	406	297	277	248	18	11
	20-24	Укупно/ *Total*	86	28	26	26	-	-
	20-24	Мушки/ *Male*	34	11	10	10	-	-
	20-24	Женски/*Female*	52	17	16	16	-	-
	25-29	Укупно/ *Total*	184	125	123	105	12	6
	25-29	Мушки/ *Male*	84	54	54	45	7	2
	25-29	Женски/*Female*	100	71	69	60	5	4
	30-34	Укупно/ *Total*	167	142	136	117	15	4
	30-34	Мушки/ *Male*	78	62	60	46	12	2
	30-34	Женски/*Female*	89	80	76	71	3	2
	35-39	Укупно/ *Total*	107	74	65	55	6	4
	35-39	Мушки/ *Male*	51	35	29	24	4	1
	35-39	Женски/*Female*	56	39	36	31	2	3
	40-44	Укупно/ *Total*	50	40	31	28	3	-
	40-44	Мушки/ *Male*	26	23	17	16	1	-
	40-44	Женски/*Female*	24	17	14	12	2	-
	45-49	Укупно/ *Total*	43	34	31	29	1	1

Стари програм			Програм по Болоњи			
Old program			*Program by Bologna*			
Специјалисти	Магистри наука	Доктори наука	Свега	Bachelor и дипломирани	Магистри	Доктори наука
Specialists	*Masters of science*	*Doctors of science*	*All*	*Bachelor and graduated*	*Master's degree*	*Doctor's degree*
4	2	3	3	2	1	-
1	2	2	2	1	1	-
3	-	1	1	1	-	-
2	1	1	-	-	-	-
2	1	1	-	-	-	-
-	-	-	-	-	-	-
2	1	2	-	-	-	-
2	1	1	-	-	-	-
-	-	1	-	-	-	-
-	1	1	-	-	-	-
-	1	1	-	-	-	-
-	-	-	-	-	-	-
19	26	6	206	181	25	-
10	16	5	97	79	18	-
9	10	1	109	102	7	-
-	2	-	58	56	2	-
-	1	-	23	21	2	-
-	1	-	35	35	-	-
1	1	-	59	46	13	-
-	-	-	30	23	7	-
1	1	-	29	23	6	-
2	4	-	25	21	4	-
2	-	-	16	12	4	-
-	4	-	9	9	-	-
2	6	1	33	30	3	-
-	5	1	16	13	3	-
2	1	-	17	17	-	-
5	4	-	10	10	-	-
4	2	-	3	3	-	-
1	2	-	7	7	-	-
2	1	-	9	8	1	-

наставак/*continued*

Територија	Старост	Пол	Укупно	Стари програм				
				Old program				
				Свега	Дипломирани према дужини трајања студија			
					Graduate with			
					Свега	4 године	5 година	6 година
Area	*Sex*	*Age*	*Total*	*All*	*All*	*4 years*	*5 years*	*6 years*
СРБАЦ	45-49	Мушки/ *Male*	21	19	18	17	-	1
	45-49	Женски/*Female*	22	15	13	12	1	-
	50-54	Укупно/ *Total*	65	58	50	41	9	-
	50-54	Мушки/ *Male*	43	40	35	27	8	-
	50-54	Женски/*Female*	22	18	15	14	1	-
	55-59	Укупно/ *Total*	50	47	41	37	3	1
	55-59	Мушки/ *Male*	29	27	22	20	2	-
	55-59	Женски/*Female*	21	20	19	17	1	1
	60-64	Укупно/ *Total*	39	38	34	28	5	1
	60-64	Мушки/ *Male*	31	30	26	21	4	1
	60-64	Женски/*Female*	8	8	8	7	1	-
	65-69	Укупно/ *Total*	21	20	18	14	2	2
	65-69	Мушки/ *Male*	14	13	12	10	1	1
	65-69	Женски/*Female*	7	7	6	4	1	1
	70-74	Укупно/ *Total*	15	15	15	14	1	-
	70-74	Мушки/ *Male*	10	10	10	10	-	-
	70-74	Женски/*Female*	5	5	5	4	1	-
	75 и више/ *75 and over*	Укупно/ *Total*	9	9	9	9	-	-
	75 и више/ *75 and over*	Мушки/ *Male*	9	9	9	9	-	-
	75 и више/ *75 and over*	Женски/*Female*	-	-	-	-	-	-
СРЕБРЕНИЦА	Укупно/ *Total*	Укупно/ *Total*	868	767	667	589	57	21
	Укупно/ *Total*	Мушки/ *Male*	459	413	349	305	35	9
	Укупно/ *Total*	Женски/*Female*	409	354	318	284	22	12
	20-24	Укупно/ *Total*	100	63	50	48	2	-
	20-24	Мушки/ *Male*	43	28	22	22	-	-
	20-24	Женски/*Female*	57	35	28	26	2	-
	25-29	Укупно/ *Total*	207	174	162	144	13	5
	25-29	Мушки/ *Male*	82	72	63	54	9	-
	25-29	Женски/*Female*	125	102	99	90	4	5
	30-34	Укупно/ *Total*	157	136	123	107	13	3
	30-34	Мушки/ *Male*	83	71	65	55	9	1

Стари програм			Програм по Болоњи			
Old program			*Program by Bologna*			
Специјалисти	Магистри наука	Доктори наука	Свега	Bachelor и дипломирани	Магистри	Доктори наука
Specialists	*Masters of science*	*Doctors of science*	*All*	*Bachelor and graduated*	*Master's degree*	*Doctor's degree*
1	-	-	2	2	-	-
1	1	-	7	6	1	-
3	4	1	7	6	1	-
-	4	1	3	2	1	-
3	-	-	4	4	-	-
3	1	2	3	3	-	-
3	1	1	2	2	-	-
-	-	1	1	1	-	-
-	3	1	1	-	1	-
-	3	1	1	-	1	-
-	-	-	-	-	-	-
1	-	1	1	1	-	-
-	-	1	1	1	-	-
1	-	-	-	-	-	-
-	-	-	-	-	-	-
-	-	-	-	-	-	-
-	-	-	-	-	-	-
-	-	-	-	-	-	-
-	-	-	-	-	-	-
-	-	-	-	-	-	-
12	71	17	101	73	25	3
8	43	13	46	33	12	1
4	28	4	55	40	13	2
1	11	1	37	33	4	-
1	5	-	15	14	1	-
-	6	1	22	19	3	-
-	11	1	33	23	9	1
-	8	1	10	7	3	-
-	3	-	23	16	6	1
-	12	1	21	10	9	2
-	5	1	12	6	5	1

наставак/*continued*

Територија	Старост	Пол	Укупно	Стари програм				
				Old program				
				Свега	Дипломирани према дужини трајања студија			
					Graduate with			
					Свега	4 године	5 година	6 година
Area	*Sex*	*Age*	*Total*	*All*	*All*	*4 years*	*5 years*	*6 years*
	30-34	Женски/*Female*	74	65	58	52	4	2
	35-39	Укупно/ *Total*	99	92	69	55	8	6
	35-39	Мушки/ *Male*	43	37	25	19	3	3
	35-39	Женски/*Female*	56	55	44	36	5	3
	40-44	Укупно/ *Total*	52	49	41	33	6	2
	40-44	Мушки/ *Male*	28	25	18	14	2	2
	40-44	Женски/*Female*	24	24	23	19	4	-
	45-49	Укупно/ *Total*	61	61	51	45	5	1
	45-49	Мушки/ *Male*	42	42	36	32	4	-
	45-49	Женски/*Female*	19	19	15	13	1	1
	50-54	Укупно/ *Total*	80	80	71	64	6	1
	50-54	Мушки/ *Male*	58	58	51	45	5	1
	50-54	Женски/*Female*	22	22	20	19	1	-
	55-59	Укупно/ *Total*	46	46	44	41	2	1
СРЕБРЕНИЦА	55-59	Мушки/ *Male*	29	29	27	26	1	-
	55-59	Женски/*Female*	17	17	17	15	1	1
	60-64	Укупно/ *Total*	34	34	27	26	1	-
	60-64	Мушки/ *Male*	26	26	20	19	1	-
	60-64	Женски/*Female*	8	8	7	7	-	-
	65-69	Укупно/ *Total*	18	18	17	14	1	2
	65-69	Мушки/ *Male*	14	14	13	10	1	2
	65-69	Женски/*Female*	4	4	4	4	-	-
	70-74	Укупно/ *Total*	8	8	7	7	-	-
	70-74	Мушки/ *Male*	6	6	5	5	-	-
	70-74	Женски/*Female*	2	2	2	2	-	-
	75 и више/ *75 and over*	Укупно/ *Total*	6	6	5	5	-	-
	75 и више/ *75 and over*	Мушки/ *Male*	5	5	4	4	-	-
	75 и више/ *75 and over*	Женски/*Female*	1	1	1	1	-	-
	Укупно/ *Total*	Укупно/ *Total*	1.031	806	733	629	78	26
ШАМАЦ	Укупно/ *Total*	Мушки/ *Male*	554	450	406	342	50	14
	Укупно/ *Total*	Женски/*Female*	477	356	327	287	28	12

Стари програм			Програм по Болоњи			
Old program			*Program by Bologna*			
Специјалисти	Магистри наука	Доктори наука	Свега	Bachelor и дипломирани	Магистри	Доктори наука
Specialists	*Masters of science*	*Doctors of science*	*All*	*Bachelor and graduated*	*Master's degree*	*Doctor's degree*
-	7	-	9	4	4	1
2	17	4	7	7	-	-
1	8	3	6	6	-	-
1	9	1	1	1	-	-
-	7	1	3	-	3	-
-	6	1	3	-	3	-
-	1	-	-	-	-	-
5	3	2	-	-	-	-
3	2	1	-	-	-	-
2	1	1	-	-	-	-
2	3	4	-	-	-	-
1	3	3	-	-	-	-
1	-	1	-	-	-	-
-	2	-	-	-	-	-
-	2	-	-	-	-	-
-	-	-	-	-	-	-
-	4	3	-	-	-	-
-	3	3	-	-	-	-
-	1	-	-	-	-	-
1	-	-	-	-	-	-
1	-	-	-	-	-	-
-	-	-	-	-	-	-
1	-	-	-	-	-	-
1	-	-	-	-	-	-
-	-	-	-	-	-	-
-	1	-	-	-	-	-
-	1	-	-	-	-	-
-	-	-	-	-	-	-
25	43	5	225	194	30	1
15	26	3	104	89	14	1
10	17	2	121	105	16	-

наставак/*continued*

Територија	Старост	Пол	Укупно	Стари програм				
				Old program				
				Свега	Дипломирани према дужини трајања студија			
					Graduate with			
					Свега	4 године	5 година	6 година
Area	*Sex*	*Age*	*Total*	*All*	*All*	*4 years*	*5 years*	*6 years*
ШАМАЦ	20-24	Укупно/ *Total*	91	26	24	22	2	-
	20-24	Мушки/ *Male*	43	13	12	12	-	-
	20-24	Женски/*Female*	48	13	12	10	2	-
	25-29	Укупно/ *Total*	247	170	158	145	11	2
	25-29	Мушки/ *Male*	103	69	63	54	8	1
	25-29	Женски/*Female*	144	101	95	91	3	1
	30-34	Укупно/ *Total*	140	113	105	83	16	6
	30-34	Мушки/ *Male*	65	54	51	40	9	2
	30-34	Женски/*Female*	75	59	54	43	7	4
	35-39	Укупно/ *Total*	107	84	79	62	11	6
	35-39	Мушки/ *Male*	53	43	39	29	7	3
	35-39	Женски/*Female*	54	41	40	33	4	3
	40-44	Укупно/ *Total*	66	52	49	42	6	1
	40-44	Мушки/ *Male*	43	34	32	26	6	-
	40-44	Женски/*Female*	23	18	17	16	-	1
	45-49	Укупно/ *Total*	89	77	66	57	8	1
	45-49	Мушки/ *Male*	49	43	37	33	4	-
	45-49	Женски/*Female*	40	34	29	24	4	1
	50-54	Укупно/ *Total*	106	103	89	77	9	3
	50-54	Мушки/ *Male*	58	57	49	41	5	3
	50-54	Женски/*Female*	48	46	40	36	4	-
	55-59	Укупно/ *Total*	71	69	63	56	4	3
	55-59	Мушки/ *Male*	53	51	46	42	3	1
	55-59	Женски/*Female*	18	18	17	14	1	2
	60-64	Укупно/ *Total*	52	50	46	41	4	1
	60-64	Мушки/ *Male*	35	34	32	29	2	1
	60-64	Женски/*Female*	17	16	14	12	2	-
	65-69	Укупно/ *Total*	32	32	28	20	5	3
	65-69	Мушки/ *Male*	27	27	24	17	4	3
	65-69	Женски/*Female*	5	5	4	3	1	-
	70-74	Укупно/ *Total*	14	14	12	10	2	-
	70-74	Мушки/ *Male*	13	13	11	9	2	-

Стари програм			Програм по Болоњи			
Old program			*Program by Bologna*			
Специјалисти	Магистри наука	Доктори наука	Свега	Bachelor и дипломирани	Магистри	Доктори наука
Specialists	*Masters of science*	*Doctors of science*	*All*	*Bachelor and graduated*	*Master's degree*	*Doctor's degree*
-	2	-	65	62	3	-
-	1	-	30	29	1	-
-	1	-	35	33	2	-
1	11	-	77	63	14	-
1	5	-	34	27	7	-
-	6	-	43	36	7	-
1	7	-	27	24	3	-
1	2	-	11	9	2	-
-	5	-	16	15	1	-
3	1	1	23	19	4	-
2	1	1	10	8	2	-
1	-	-	13	11	2	-
1	1	1	14	9	4	1
1	1	-	9	7	1	1
-	-	1	5	2	3	-
4	7	-	12	10	2	-
2	4	-	6	5	1	-
2	3	-	6	5	1	-
6	6	2	3	3	-	-
3	4	1	1	1	-	-
3	2	1	2	2	-	-
3	3	-	2	2	-	-
2	3	-	2	2	-	-
1	-	-	-	-	-	-
2	2	-	2	2	-	-
-	2	-	1	1	-	-
2	-	-	1	1	-	-
1	2	1	-	-	-	-
-	2	1	-	-	-	-
1	-	-	-	-	-	-
2	-	-	-	-	-	-
2	-	-	-	-	-	-

наставак/*continued*

Територија	Старост	Пол	Укупно	Стари програм				
				Old program				
				Свега	Дипломирани према дужини трајања студија			
					Graduate with			
					Свега	4 године	5 година	6 година
Area	*Sex*	*Age*	*Total*	*All*	*All*	*4 years*	*5 years*	*6 years*
ШАМАЦ	70-74	Женски/*Female*	1	1	1	1	-	-
	75 и више/ *75 and over*	Укупно/ *Total*	16	16	14	14	-	-
	75 и више/ *75 and over*	Мушки/ *Male*	12	12	10	10	-	-
	75 и више/ *75 and over*	Женски/*Female*	4	4	4	4	-	-
ШЕКОВИЋИ	Укупно/ *Total*	Укупно/ *Total*	311	267	248	226	18	4
	Укупно/ *Total*	Мушки/ *Male*	166	148	136	121	13	2
	Укупно/ *Total*	Женски/*Female*	145	119	112	105	5	2
	20-24	Укупно/ *Total*	50	26	23	23	-	-
	20-24	Мушки/ *Male*	18	9	7	7	-	-
	20-24	Женски/*Female*	32	17	16	16	-	-
	25-29	Укупно/ *Total*	78	66	61	59	2	-
	25-29	Мушки/ *Male*	30	25	24	22	2	-
	25-29	Женски/*Female*	48	41	37	37	-	-
	30-34	Укупно/ *Total*	51	45	43	35	7	1
	30-34	Мушки/ *Male*	20	18	17	15	2	-
	30-34	Женски/*Female*	31	27	26	20	5	1
	35-39	Укупно/ *Total*	29	29	29	24	4	1
	35-39	Мушки/ *Male*	19	19	19	15	4	-
	35-39	Женски/*Female*	10	10	10	9	-	1
	40-44	Укупно/ *Total*	11	10	9	8	1	-
	40-44	Мушки/ *Male*	9	8	7	6	1	-
	40-44	Женски/*Female*	2	2	2	2	-	-
	45-49	Укупно/ *Total*	23	22	20	19	1	-
	45-49	Мушки/ *Male*	15	14	12	11	1	-
	45-49	Женски/*Female*	8	8	8	8	-	-
	50-54	Укупно/ *Total*	24	24	24	22	1	1
	50-54	Мушки/ *Male*	20	20	20	18	1	1
	50-54	Женски/*Female*	4	4	4	4	-	-
	55-59	Укупно/ *Total*	10	10	9	7	2	-
	55-59	Мушки/ *Male*	7	7	6	4	2	-
	55-59	Женски/*Female*	3	3	3	3	-	-

Стари програм			Програм по Болоњи			
Old program			*Program by Bologna*			
Специјалисти	Магистри наука	Доктори наука	Свега	Bachelor и дипломирани	Магистри	Доктори наука
Specialists	*Masters of science*	*Doctors of science*	*All*	*Bachelor and graduated*	*Master's degree*	*Doctor's degree*
-	-	-	-	-	-	-
1	1	-	-	-	-	-
1	1	-	-	-	-	-
-	-	-	-	-	-	-
3	16	-	44	40	2	2
2	10	-	18	17	-	1
1	6	-	26	23	2	1
-	3	-	24	23	1	-
-	2	-	9	9	-	-
-	1	-	15	14	1	-
-	5	-	12	10	1	1
-	1	-	5	4	-	1
-	4	-	7	6	1	-
-	2	-	6	5	-	1
-	1	-	2	2	-	-
-	1	-	4	3	-	1
-	-	-	-	-	-	-
-	-	-	-	-	-	-
-	-	-	-	-	-	-
-	1	-	1	1	-	-
-	1	-	1	1	-	-
-	-	-	-	-	-	-
1	1	-	1	1	-	-
1	1	-	1	1	-	-
-	-	-	-	-	-	-
-	-	-	-	-	-	-
-	-	-	-	-	-	-
-	-	-	-	-	-	-
-	1	-	-	-	-	-
-	1	-	-	-	-	-
-	-	-	-	-	-	-

наставак/*continued*

Територија	Старост	Пол	Укупно	Стари програм				
				Old program				
				Свега	Дипломирани према дужини трајања студија			
					Graduate with			
					Свега	4 године	5 година	6 година
Area	*Sex*	*Age*	*Total*	*All*	*All*	*4 years*	*5 years*	*6 years*
ШЕКОВИЋИ	60-64	Укупно/ *Total*	14	14	11	11	-	-
	60-64	Мушки/ *Male*	11	11	9	9	-	-
	60-64	Женски/*Female*	3	3	2	2	-	-
	65-69	Укупно/ *Total*	15	15	13	13	-	-
	65-69	Мушки/ *Male*	13	13	11	11	-	-
	65-69	Женски/*Female*	2	2	2	2	-	-
	70-74	Укупно/ *Total*	4	4	4	3	-	1
	70-74	Мушки/ *Male*	3	3	3	2	-	1
	70-74	Женски/*Female*	1	1	1	1	-	-
	75 и више/ *75 and over*	Укупно/ *Total*	2	2	2	2	-	-
	75 и више/ *75 and over*	Мушки/ *Male*	1	1	1	1	-	-
	75 и више/ *75 and over*	Женски/*Female*	1	1	1	1	-	-
ШИПОВО	Укупно/ *Total*	Укупно/ *Total*	439	343	318	283	25	10
	Укупно/ *Total*	Мушки/ *Male*	238	194	182	162	16	4
	Укупно/ *Total*	Женски/*Female*	201	149	136	121	9	6
	20-24	Укупно/ *Total*	42	11	11	10	1	-
	20-24	Мушки/ *Male*	15	3	3	3	-	-
	20-24	Женски/*Female*	27	8	8	7	1	-
	25-29	Укупно/ *Total*	116	84	78	70	6	2
	25-29	Мушки/ *Male*	48	31	29	27	2	-
	25-29	Женски/*Female*	68	53	49	43	4	2
	30-34	Укупно/ *Total*	75	57	55	46	4	5
	30-34	Мушки/ *Male*	35	27	27	23	2	2
	30-34	Женски/*Female*	40	30	28	23	2	3
	35-39	Укупно/ *Total*	24	20	20	19	-	1
	35-39	Мушки/ *Male*	14	11	11	11	-	-
	35-39	Женски/*Female*	10	9	9	8	-	1
	40-44	Укупно/ *Total*	14	10	9	8	1	-
	40-44	Мушки/ *Male*	5	4	4	4	-	-
	40-44	Женски/*Female*	9	6	5	4	1	-
	45-49	Укупно/ *Total*	19	17	15	14	1	-

Стари програм			Програм по Болоњи			
Old program			*Program by Bologna*			
Специјалисти	Магистри наука	Доктори наука	Свега	Bachelor и дипломирани	Магистри	Доктори наука
Specialists	*Masters of science*	*Doctors of science*	*All*	*Bachelor and graduated*	*Master's degree*	*Doctor's degree*
1	2	-	-	-	-	-
-	2	-	-	-	-	-
1	-	-	-	-	-	-
1	1	-	-	-	-	-
1	1	-	-	-	-	-
-	-	-	-	-	-	-
-	-	-	-	-	-	-
-	-	-	-	-	-	-
-	-	-	-	-	-	-
-	-	-	-	-	-	-
-	-	-	-	-	-	-
-	-	-	-	-	-	-
7	15	3	96	90	6	-
3	9	-	44	41	3	-
4	6	3	52	49	3	-
-	-	-	31	30	1	-
-	-	-	12	12	-	-
-	-	-	19	18	1	-
-	3	3	32	30	2	-
-	2	-	17	16	1	-
-	1	3	15	14	1	-
1	1	-	18	15	3	-
-	-	-	8	6	2	-
1	1	-	10	9	1	-
-	-	-	4	4	-	-
-	-	-	3	3	-	-
-	-	-	1	1	-	-
-	1	-	4	4	-	-
-	-	-	1	1	-	-
-	1	-	3	3	-	-
1	1	-	2	2	-	-

наставак/*continued*

Територија	Старост	Пол	Укупно	Стари програм				
				Old program				
				Свега	Дипломирани према дужини трајања студија			
					Graduate with			
					Свега	4 године	5 година	6 година
Area	*Sex*	*Age*	*Total*	*All*	*All*	*4 years*	*5 years*	*6 years*
ШИПОВО	45-49	Мушки/ *Male*	10	9	9	8	1	-
	45-49	Женски/*Female*	9	8	6	6	-	-
	50-54	Укупно/ *Total*	44	42	39	37	2	-
	50-54	Мушки/ *Male*	28	27	26	25	1	-
	50-54	Женски/*Female*	16	15	13	12	1	-
	55-59	Укупно/ *Total*	51	48	43	38	5	-
	55-59	Мушки/ *Male*	39	38	34	29	5	-
	55-59	Женски/*Female*	12	10	9	9	-	-
	60-64	Укупно/ *Total*	21	21	17	15	2	-
	60-64	Мушки/ *Male*	15	15	12	10	2	-
	60-64	Женски/*Female*	6	6	5	5	-	-
	65-69	Укупно/ *Total*	19	19	17	14	1	2
	65-69	Мушки/ *Male*	17	17	15	12	1	2
	65-69	Женски/*Female*	2	2	2	2	-	-
	70-74	Укупно/ *Total*	6	6	6	5	1	-
	70-74	Мушки/ *Male*	6	6	6	5	1	-
	70-74	Женски/*Female*	-	-	-	-	-	-
	75 и више/ *75 and over*	Укупно/ *Total*	8	8	8	7	1	-
	75 и више/ *75 and over*	Мушки/ *Male*	6	6	6	5	1	-
	75 и више/ *75 and over*	Женски/*Female*	2	2	2	2	-	-
ТЕСЛИЋ	Укупно/ *Total*	Укупно/ *Total*	1.430	1.113	1.012	886	91	35
	Укупно/ *Total*	Мушки/ *Male*	733	604	536	459	58	19
	Укупно/ *Total*	Женски/*Female*	697	509	476	427	33	16
	20-24	Укупно/ *Total*	142	56	54	50	2	2
	20-24	Мушки/ *Male*	50	16	16	14	1	1
	20-24	Женски/*Female*	92	40	38	36	1	1
	25-29	Укупно/ *Total*	366	247	238	207	25	6
	25-29	Мушки/ *Male*	151	103	96	77	15	4
	25-29	Женски/*Female*	215	144	142	130	10	2
	30-34	Укупно/ *Total*	247	201	191	159	18	14
	30-34	Мушки/ *Male*	110	89	81	65	9	7

Стари програм			Програм по Болоњи			
Old program			*Program by Bologna*			
Специјалисти	Магистри наука	Доктори наука	Свега	Bachelor и дипломирани	Магистри	Доктори наука
Specialists	*Masters of science*	*Doctors of science*	*All*	*Bachelor and graduated*	*Master's degree*	*Doctor's degree*
-	-	-	1	1	-	-
1	1	-	1	1	-	-
2	1	-	2	2	-	-
1	-	-	1	1	-	-
1	1	-	1	1	-	-
2	3	-	3	3	-	-
2	2	-	1	1	-	-
-	1	-	2	2	-	-
1	3	-	-	-	-	-
-	3	-	-	-	-	-
1	-	-	-	-	-	-
-	2	-	-	-	-	-
-	2	-	-	-	-	-
-	-	-	-	-	-	-
-	-	-	-	-	-	-
-	-	-	-	-	-	-
-	-	-	-	-	-	-
-	-	-	-	-	-	-
-	-	-	-	-	-	-
-	-	-	-	-	-	-
34	55	12	317	301	15	1
19	37	12	129	117	11	1
15	18	-	188	184	4	-
-	2	-	86	85	1	-
-	-	-	34	34	-	-
-	2	-	52	51	1	-
1	8	-	119	113	6	-
1	6	-	48	44	4	-
-	2	-	71	69	2	-
-	10	-	46	43	3	-
-	8	-	21	18	3	-

наставак/*continued*

Територија	Старост	Пол	Укупно	Стари програм				
				Old program				
				Свега	Дипломирани према дужини трајања студија			
					Graduate with			
					Свега	4 године	5 година	6 година
Area	*Sex*	*Age*	*Total*	*All*	*All*	*4 years*	*5 years*	*6 years*
ТЕСЛИЋ	30-34	Женски/*Female*	137	112	110	94	9	7
	35-39	Укупно/ *Total*	154	121	112	97	10	5
	35-39	Мушки/ *Male*	80	68	62	54	7	1
	35-39	Женски/*Female*	74	53	50	43	3	4
	40-44	Укупно/ *Total*	79	58	48	38	8	2
	40-44	Мушки/ *Male*	38	28	23	16	5	2
	40-44	Женски/*Female*	41	30	25	22	3	-
	45-49	Укупно/ *Total*	77	73	60	54	3	3
	45-49	Мушки/ *Male*	45	44	37	33	2	2
	45-49	Женски/*Female*	32	29	23	21	1	1
	50-54	Укупно/ *Total*	136	131	118	110	8	-
	50-54	Мушки/ *Male*	88	87	79	72	7	-
	50-54	Женски/*Female*	48	44	39	38	1	-
	55-59	Укупно/ *Total*	102	99	82	71	9	2
	55-59	Мушки/ *Male*	76	74	61	51	8	2
	55-59	Женски/*Female*	26	25	21	20	1	-
	60-64	Укупно/ *Total*	61	61	53	47	5	1
	60-64	Мушки/ *Male*	42	42	35	33	2	-
	60-64	Женски/*Female*	19	19	18	14	3	1
	65-69	Укупно/ *Total*	35	35	31	29	2	-
	65-69	Мушки/ *Male*	27	27	25	24	1	-
	65-69	Женски/*Female*	8	8	6	5	1	-
	70-74	Укупно/ *Total*	17	17	13	12	1	-
	70-74	Мушки/ *Male*	14	14	11	10	1	-
	70-74	Женски/*Female*	3	3	2	2	-	-
	75 и више/ *75 and over*	Укупно/ *Total*	14	14	12	12	-	-
	75 и више/ *75 and over*	Мушки/ *Male*	12	12	10	10	-	-
	75 и више/ *75 and over*	Женски/*Female*	2	2	2	2	-	-
ТРЕБИЊЕ	Укупно/ *Total*	Укупно/ *Total*	3.427	2.946	2.628	2.220	318	90
	Укупно/ *Total*	Мушки/ *Male*	1.732	1.533	1.350	1.113	201	36
	Укупно/ *Total*	Женски/*Female*	1.695	1.413	1.278	1.107	117	54

Стари програм			Програм по Болоњи			
Old program			*Program by Bologna*			
Специјалисти	Магистри наука	Доктори наука	Свега	Bachelor и дипломирани	Магистри	Доктори наука
Specialists	*Masters of science*	*Doctors of science*	*All*	*Bachelor and graduated*	*Master's degree*	*Doctor's degree*
-	2	-	25	25	-	-
4	5	-	33	31	2	-
1	5	-	12	10	2	-
3	-	-	21	21	-	-
3	5	2	21	19	1	1
2	1	2	10	8	1	1
1	4	-	11	11	-	-
6	7	-	4	3	1	-
3	4	-	1	1	-	-
3	3	-	3	2	1	-
5	7	1	5	4	1	-
3	4	1	1	-	1	-
2	3	-	4	4	-	-
7	8	2	3	3	-	-
4	7	2	2	2	-	-
3	1	-	1	1	-	-
2	3	3	-	-	-	-
2	2	3	-	-	-	-
-	1	-	-	-	-	-
2	-	2	-	-	-	-
-	-	2	-	-	-	-
2	-	-	-	-	-	-
3	-	1	-	-	-	-
2	-	1	-	-	-	-
1	-	-	-	-	-	-
1	-	1	-	-	-	-
1	-	1	-	-	-	-
-	-	-	-	-	-	-
109	166	43	481	401	79	1
55	95	33	199	165	34	-
54	71	10	282	236	45	1

наставак/*continued*

Територија	Старост	Пол	Укупно	Стари програм				
				Old program				
				Свега	Дипломирани према дужини трајања студија			
					Graduate with			
					Свега	4 године	5 година	6 година
Area	*Sex*	*Age*	*Total*	*All*	*All*	*4 years*	*5 years*	*6 years*
ТРЕБИЊЕ	20-24	Укупно/ *Total*	184	71	63	62	1	-
	20-24	Мушки/ *Male*	55	25	23	23	-	-
	20-24	Женски/*Female*	129	46	40	39	1	-
	25-29	Укупно/ *Total*	604	390	350	293	36	21
	25-29	Мушки/ *Male*	248	148	129	106	16	7
	25-29	Женски/*Female*	356	242	221	187	20	14
	30-34	Укупно/ *Total*	517	440	410	328	60	22
	30-34	Мушки/ *Male*	206	170	157	126	26	5
	30-34	Женски/*Female*	311	270	253	202	34	17
	35-39	Укупно/ *Total*	381	344	310	239	58	13
	35-39	Мушки/ *Male*	181	167	148	99	42	7
	35-39	Женски/*Female*	200	177	162	140	16	6
	40-44	Укупно/ *Total*	239	223	187	143	38	6
	40-44	Мушки/ *Male*	117	109	90	65	22	3
	40-44	Женски/*Female*	122	114	97	78	16	3
	45-49	Укупно/ *Total*	260	243	217	178	32	7
	45-49	Мушки/ *Male*	129	121	109	86	19	4
	45-49	Женски/*Female*	131	122	108	92	13	3
	50-54	Укупно/ *Total*	341	337	303	277	19	7
	50-54	Мушки/ *Male*	179	177	160	145	12	3
	50-54	Женски/*Female*	162	160	143	132	7	4
	55-59	Укупно/ *Total*	316	315	275	247	22	6
	55-59	Мушки/ *Male*	194	194	171	148	20	3
	55-59	Женски/*Female*	122	121	104	99	2	3
	60-64	Укупно/ *Total*	218	218	203	179	24	-
	60-64	Мушки/ *Male*	138	138	126	107	19	-
	60-64	Женски/*Female*	80	80	77	72	5	-
	65-69	Укупно/ *Total*	105	104	92	76	15	1
	65-69	Мушки/ *Male*	78	77	66	53	13	-
	65-69	Женски/*Female*	27	27	26	23	2	1
	70-74	Укупно/ *Total*	108	108	87	82	3	2
	70-74	Мушки/ *Male*	81	81	66	62	3	1

Стари програм			Програм по Болоњи			
Old program			*Program by Bologna*			
Специјалисти	Магистри наука	Доктори наука	Свега	Bachelor и дипломирани	Магистри	Доктори наука
Specialists	*Masters of science*	*Doctors of science*	*All*	*Bachelor and graduated*	*Master's degree*	*Doctor's degree*
2	6	-	113	104	9	-
-	2	-	30	28	2	-
2	4	-	83	76	7	-
4	36	-	214	174	40	-
3	16	-	100	86	14	-
1	20	-	114	88	26	-
7	23	-	77	61	16	-
2	11	-	36	27	9	-
5	12	-	41	34	7	-
8	25	1	37	33	4	-
3	15	1	14	13	1	-
5	10	-	23	20	3	-
16	17	3	16	13	2	1
6	10	3	8	6	2	-
10	7	-	8	7	-	1
6	12	8	17	13	4	-
2	5	5	8	5	3	-
4	7	3	9	8	1	-
18	10	6	4	1	3	-
5	8	4	2	-	2	-
13	2	2	2	1	1	-
18	12	10	1	1	-	-
12	6	5	-	-	-	-
6	6	5	1	1	-	-
9	3	3	-	-	-	-
7	2	3	-	-	-	-
2	1	-	-	-	-	-
1	8	3	1	-	1	-
1	7	3	1	-	1	-
-	1	-	-	-	-	-
13	5	3	-	-	-	-
7	5	3	-	-	-	-

наставак/*continued*

Територија	Старост	Пол	Укупно	Стари програм				
				Old program				
				Свега	Дипломирани према дужини трајања студија			
					Graduate with			
					Свега	4 године	5 година	6 година
Area	*Sex*	*Age*	*Total*	*All*	*All*	*4 years*	*5 years*	*6 years*
ТРЕБИЊЕ	70-74	Женски/*Female*	27	27	21	20	-	1
	75 и више/ *75 and over*	Укупно/ *Total*	154	153	131	116	10	5
	75 и више/ *75 and over*	Мушки/ *Male*	126	126	105	93	9	3
	75 и више/ *75 and over*	Женски/*Female*	28	27	26	23	1	2
ТРНОВО-РС	Укупно/ *Total*	Укупно/ *Total*	148	132	117	108	8	1
	Укупно/ *Total*	Мушки/ *Male*	72	65	59	51	8	-
	Укупно/ *Total*	Женски/*Female*	76	67	58	57	-	1
	20-24	Укупно/ *Total*	11	7	4	4	-	-
	20-24	Мушки/ *Male*	4	3	3	3	-	-
	20-24	Женски/*Female*	7	4	1	1	-	-
	25-29	Укупно/ *Total*	33	29	27	25	2	-
	25-29	Мушки/ *Male*	13	10	10	8	2	-
	25-29	Женски/*Female*	20	19	17	17	-	-
	30-34	Укупно/ *Total*	27	25	25	24	1	-
	30-34	Мушки/ *Male*	11	11	11	10	1	-
	30-34	Женски/*Female*	16	14	14	14	-	-
	35-39	Укупно/ *Total*	13	12	12	11	-	1
	35-39	Мушки/ *Male*	7	7	7	7	-	-
	35-39	Женски/*Female*	6	5	5	4	-	1
	40-44	Укупно/ *Total*	8	7	5	4	1	-
	40-44	Мушки/ *Male*	4	3	1	-	1	-
	40-44	Женски/*Female*	4	4	4	4	-	-
	45-49	Укупно/ *Total*	12	9	8	7	1	-
	45-49	Мушки/ *Male*	5	4	3	2	1	-
	45-49	Женски/*Female*	7	5	5	5	-	-
	50-54	Укупно/ *Total*	14	13	11	10	1	-
	50-54	Мушки/ *Male*	10	9	9	8	1	-
	50-54	Женски/*Female*	4	4	2	2	-	-
	55-59	Укупно/ *Total*	10	10	9	9	-	-
	55-59	Мушки/ *Male*	4	4	3	3	-	-
	55-59	Женски/*Female*	6	6	6	6	-	-

Стари програм			Програм по Болоњи			
Old program			*Program by Bologna*			
Специјалисти	Магистри наука	Доктори наука	Свега	Bachelor и дипломирани	Магистри	Доктори наука
Specialists	*Masters of science*	*Doctors of science*	*All*	*Bachelor and graduated*	*Master's degree*	*Doctor's degree*
6	-	-	-	-	-	-
7	9	6	1	1	-	-
7	8	6	-	-	-	-
-	1	-	1	1	-	-
2	8	5	16	15	1	-
2	1	3	7	6	1	-
-	7	2	9	9	-	-
-	3	-	4	4	-	-
-	-	-	1	1	-	-
-	3	-	3	3	-	-
-	2	-	4	3	1	-
-	-	-	3	2	1	-
-	2	-	1	1	-	-
-	-	-	2	2	-	-
-	-	-	-	-	-	-
-	-	-	2	2	-	-
-	-	-	1	1	-	-
-	-	-	-	-	-	-
-	-	-	1	1	-	-
1	1	-	1	1	-	-
1	1	-	1	1	-	-
-	-	-	-	-	-	-
-	-	1	3	3	-	-
-	-	1	1	1	-	-
-	-	-	2	2	-	-
-	1	1	1	1	-	-
-	-	-	1	1	-	-
-	1	1	-	-	-	-
1	-	-	-	-	-	-
1	-	-	-	-	-	-
-	-	-	-	-	-	-

наставак/*continued*

Територија	Старост	Пол	Укупно	Стари програм / *Old program*				
				Свега	Дипломирани према дужини трајања студија / *Graduate with*			
					Свега	4 године	5 година	6 година
Area	*Sex*	*Age*	*Total*	*All*	*All*	*4 years*	*5 years*	*6 years*
ТРНОВО-РС	60-64	Укупно/ *Total*	8	8	8	6	2	-
	60-64	Мушки/ *Male*	4	4	4	2	2	-
	60-64	Женски/*Female*	4	4	4	4	-	-
	65-69	Укупно/ *Total*	3	3	2	2	-	-
	65-69	Мушки/ *Male*	2	2	2	2	-	-
	65-69	Женски/*Female*	1	1	-	-	-	-
	70-74	Укупно/ *Total*	2	2	2	2	-	-
	70-74	Мушки/ *Male*	2	2	2	2	-	-
	70-74	Женски/*Female*	-	-	-	-	-	-
	75 и више/ *75 and over*	Укупно/ *Total*	7	7	4	4	-	-
	75 и више/ *75 and over*	Мушки/ *Male*	6	6	4	4	-	-
	75 и више/ *75 and over*	Женски/*Female*	1	1	-	-	-	-
УГЉЕВИК	Укупно/ *Total*	Укупно/ *Total*	948	641	590	506	69	15
	Укупно/ *Total*	Мушки/ *Male*	471	324	295	241	50	4
	Укупно/ *Total*	Женски/*Female*	477	317	295	265	19	11
	20-24	Укупно/ *Total*	130	31	29	29	-	-
	20-24	Мушки/ *Male*	45	9	9	9	-	-
	20-24	Женски/*Female*	85	22	20	20	-	-
	25-29	Укупно/ *Total*	304	195	181	155	19	7
	25-29	Мушки/ *Male*	136	72	65	48	15	2
	25-29	Женски/*Female*	168	123	116	107	4	5
	30-34	Укупно/ *Total*	151	116	106	86	16	4
	30-34	Мушки/ *Male*	72	53	48	37	9	2
	30-34	Женски/*Female*	79	63	58	49	7	2
	35-39	Укупно/ *Total*	77	60	52	42	7	3
	35-39	Мушки/ *Male*	38	30	27	21	6	-
	35-39	Женски/*Female*	39	30	25	21	1	3
	40-44	Укупно/ *Total*	58	45	44	34	9	1
	40-44	Мушки/ *Male*	32	24	23	17	6	-
	40-44	Женски/*Female*	26	21	21	17	3	1
	45-49	Укупно/ *Total*	47	38	34	26	8	-

Стари програм			Програм по Болоњи			
Old program			*Program by Bologna*			
Специјалисти	Магистри наука	Доктори наука	Свега	Bachelor и дипломирани	Магистри	Доктори наука
Specialists	*Masters of science*	*Doctors of science*	*All*	*Bachelor and graduated*	*Master's degree*	*Doctor's degree*
-	-	-	-	-	-	-
-	-	-	-	-	-	-
-	-	-	-	-	-	-
-	-	1	-	-	-	-
-	-	-	-	-	-	-
-	-	1	-	-	-	-
-	-	-	-	-	-	-
-	-	-	-	-	-	-
-	-	-	-	-	-	-
-	1	2	-	-	-	-
-	-	2	-	-	-	-
-	1	-	-	-	-	-
14	34	3	307	265	38	4
11	15	3	147	126	21	-
3	19	-	160	139	17	4
-	2	-	99	94	5	-
-	-	-	36	33	3	-
-	2	-	63	61	2	-
1	13	-	109	89	20	-
1	6	-	64	53	11	-
-	7	-	45	36	9	-
2	7	1	35	32	1	2
2	2	1	19	19	-	-
-	5	-	16	13	1	2
1	6	1	17	13	4	-
1	1	1	8	6	2	-
-	5	-	9	7	2	-
-	1	-	13	10	2	1
-	1	-	8	6	2	-
-	-	-	5	4	-	1
3	1	-	9	8	1	-

наставак/*continued*

Територија	Старост	Пол	Укупно	Стари програм				
				Old program				
				Свега	Дипломирани према дужини трајања студија			
					Graduate with			
					Свега	4 године	5 година	6 година
Area	*Sex*	*Age*	*Total*	*All*	*All*	*4 years*	*5 years*	*6 years*
УГЉЕВИК	45-49	Мушки/ *Male*	28	24	21	14	7	-
	45-49	Женски/*Female*	19	14	13	12	1	-
	50-54	Укупно/ *Total*	78	65	64	56	8	-
	50-54	Мушки/ *Male*	41	38	38	33	5	-
	50-54	Женски/*Female*	37	27	26	23	3	-
	55-59	Укупно/ *Total*	55	46	39	38	1	-
	55-59	Мушки/ *Male*	39	35	29	28	1	-
	55-59	Женски/*Female*	16	11	10	10	-	-
	60-64	Укупно/ *Total*	19	18	18	18	-	-
	60-64	Мушки/ *Male*	15	15	15	15	-	-
	60-64	Женски/*Female*	4	3	3	3	-	-
	65-69	Укупно/ *Total*	9	9	8	7	1	-
	65-69	Мушки/ *Male*	8	8	7	6	1	-
	65-69	Женски/*Female*	1	1	1	1	-	-
	70-74	Укупно/ *Total*	9	9	9	9	-	-
	70-74	Мушки/ *Male*	9	9	9	9	-	-
	70-74	Женски/*Female*	-	-	-	-	-	-
	75 и више/ *75 and over*	Укупно/ *Total*	11	9	6	6	-	-
	75 и више/ *75 and over*	Мушки/ *Male*	8	7	4	4	-	-
	75 и више/ *75 and over*	Женски/*Female*	3	2	2	2	-	-
ВИШЕГРАД	Укупно/ *Total*	Укупно/ *Total*	872	642	591	530	43	18
	Укупно/ *Total*	Мушки/ *Male*	433	326	306	271	27	8
	Укупно/ *Total*	Женски/*Female*	439	316	285	259	16	10
	20-24	Укупно/ *Total*	91	21	20	20	-	-
	20-24	Мушки/ *Male*	41	10	9	9	-	-
	20-24	Женски/*Female*	50	11	11	11	-	-
	25-29	Укупно/ *Total*	223	131	125	110	8	7
	25-29	Мушки/ *Male*	91	50	46	41	4	1
	25-29	Женски/*Female*	132	81	79	69	4	6
	30-34	Укупно/ *Total*	136	104	95	80	12	3
	30-34	Мушки/ *Male*	57	41	38	32	6	-

Стари програм			Програм по Болоњи			
Old program			*Program by Bologna*			
Специјалисти	Магистри наука	Доктори наука	Свега	Bachelor и дипломирани	Магистри	Доктори наука
Specialists	*Masters of science*	*Doctors of science*	*All*	*Bachelor and graduated*	*Master's degree*	*Doctor's degree*
2	1	-	4	3	1	-
1	-	-	5	5	-	-
1	-	-	13	10	3	-
-	-	-	3	2	1	-
1	-	-	10	8	2	-
4	2	1	9	6	2	1
3	2	1	4	3	1	-
1	-	-	5	3	1	1
-	-	-	1	1	-	-
-	-	-	-	-	-	-
-	-	-	1	1	-	-
-	1	-	-	-	-	-
-	1	-	-	-	-	-
-	-	-	-	-	-	-
-	-	-	-	-	-	-
-	-	-	-	-	-	-
-	-	-	-	-	-	-
2	1	-	2	2	-	-
2	1	-	1	1	-	-
-	-	-	1	1	-	-
24	20	7	230	205	25	-
7	8	5	107	92	15	-
17	12	2	123	113	10	-
-	1	-	70	69	1	-
-	1	-	31	30	1	-
-	-	-	39	39	-	-
-	5	1	92	81	11	-
-	3	1	41	35	6	-
-	2	-	51	46	5	-
1	8	-	32	29	3	-
1	2	-	16	14	2	-

наставак/*continued*

Територија	Старост	Пол	Укупно	Стари програм				
				Old program				
				Свега	Дипломирани према дужини трајања студија			
					Graduate with			
					Свега	4 године	5 година	6 година
Area	*Sex*	*Age*	*Total*	*All*	*All*	*4 years*	*5 years*	*6 years*
ВИШЕГРАД	30-34	Женски/*Female*	79	63	57	48	6	3
	35-39	Укупно/ *Total*	55	32	29	27	1	1
	35-39	Мушки/ *Male*	25	11	10	9	-	1
	35-39	Женски/*Female*	30	21	19	18	1	-
	40-44	Укупно/ *Total*	48	40	32	28	3	1
	40-44	Мушки/ *Male*	18	15	13	10	2	1
	40-44	Женски/*Female*	30	25	19	18	1	-
	45-49	Укупно/ *Total*	56	53	48	47	-	1
	45-49	Мушки/ *Male*	25	24	20	19	-	1
	45-49	Женски/*Female*	31	29	28	28	-	-
	50-54	Укупно/ *Total*	87	86	80	72	6	2
	50-54	Мушки/ *Male*	50	49	48	42	4	2
	50-54	Женски/*Female*	37	37	32	30	2	-
	55-59	Укупно/ *Total*	63	63	62	54	7	1
	55-59	Мушки/ *Male*	42	42	41	36	5	-
	55-59	Женски/*Female*	21	21	21	18	2	1
	60-64	Укупно/ *Total*	50	50	45	41	3	1
	60-64	Мушки/ *Male*	31	31	31	27	3	1
	60-64	Женски/*Female*	19	19	14	14	-	-
	65-69	Укупно/ *Total*	25	25	24	22	1	1
	65-69	Мушки/ *Male*	21	21	21	19	1	1
	65-69	Женски/*Female*	4	4	3	3	-	-
	70-74	Укупно/ *Total*	25	25	22	20	2	-
	70-74	Мушки/ *Male*	22	22	20	18	2	-
	70-74	Женски/*Female*	3	3	2	2	-	-
	75 и више/ *75 and over*	Укупно/ *Total*	13	12	9	9	-	-
	75 и више/ *75 and over*	Мушки/ *Male*	10	10	9	9	-	-
	75 и више/ *75 and over*	Женски/*Female*	3	2	-	-	-	-
ВЛАСЕНИЦА	Укупно/ *Total*	Укупно/ *Total*	714	576	531	446	67	18
	Укупно/ *Total*	Мушки/ *Male*	349	296	269	218	41	10
	Укупно/ *Total*	Женски/*Female*	365	280	262	228	26	8

Стари програм			Програм по Болоњи			
Old program			*Program by Bologna*			
Специјалисти	Магистри наука	Доктори наука	Свега	Bachelor и дипломирани	Магистри	Доктори наука
Specialists	*Masters of science*	*Doctors of science*	*All*	*Bachelor and graduated*	*Master's degree*	*Doctor's degree*
-	6	-	16	15	1	-
-	2	1	23	14	9	-
-	-	1	14	8	6	-
-	2	-	9	6	3	-
7	1	-	8	7	1	-
2	-	-	3	3	-	-
5	1	-	5	4	1	-
2	2	1	3	3	-	-
1	2	1	1	1	-	-
1	-	-	2	2	-	-
5	1	-	1	1	-	-
1	-	-	1	1	-	-
4	1	-	-	-	-	-
-	-	1	-	-	-	-
-	-	1	-	-	-	-
-	-	-	-	-	-	-
4	-	1	-	-	-	-
-	-	-	-	-	-	-
4	-	1	-	-	-	-
1	-	-	-	-	-	-
-	-	-	-	-	-	-
1	-	-	-	-	-	-
2	-	1	-	-	-	-
1	-	1	-	-	-	-
1	-	-	-	-	-	-
2	-	1	1	1	-	-
1	-	-	-	-	-	-
1	-	1	1	1	-	-
11	29	5	138	112	24	2
5	20	2	53	40	11	2
6	9	3	85	72	13	-

наставак/*continued*

Територија	Старост	Пол	Укупно	Стари програм				
				Old program				
				Свега	Дипломирани према дужини трајања студија			
					Graduate with			
					Свега	4 године	5 година	6 година
Area	*Sex*	*Age*	*Total*	*All*	*All*	*4 years*	*5 years*	*6 years*
ВЛАСЕНИЦА	20-24	Укупно/ *Total*	62	22	22	22	-	-
	20-24	Мушки/ *Male*	20	4	4	4	-	-
	20-24	Женски/*Female*	42	18	18	18	-	-
	25-29	Укупно/ *Total*	198	142	133	112	15	6
	25-29	Мушки/ *Male*	72	53	47	39	5	3
	25-29	Женски/*Female*	126	89	86	73	10	3
	30-34	Укупно/ *Total*	130	107	95	75	15	5
	30-34	Мушки/ *Male*	60	52	45	34	10	1
	30-34	Женски/*Female*	70	55	50	41	5	4
	35-39	Укупно/ *Total*	69	60	55	42	11	2
	35-39	Мушки/ *Male*	32	27	24	16	7	1
	35-39	Женски/*Female*	37	33	31	26	4	1
	40-44	Укупно/ *Total*	38	34	31	26	5	-
	40-44	Мушки/ *Male*	21	19	17	14	3	-
	40-44	Женски/*Female*	17	15	14	12	2	-
	45-49	Укупно/ *Total*	33	30	28	25	2	1
	45-49	Мушки/ *Male*	19	18	17	14	2	1
	45-49	Женски/*Female*	14	12	11	11	-	-
	50-54	Укупно/ *Total*	54	53	48	40	7	1
	50-54	Мушки/ *Male*	30	30	27	22	4	1
	50-54	Женски/*Female*	24	23	21	18	3	-
	55-59	Укупно/ *Total*	48	47	42	36	4	2
	55-59	Мушки/ *Male*	30	29	27	23	2	2
	55-59	Женски/*Female*	18	18	15	13	2	-
	60-64	Укупно/ *Total*	43	42	41	35	5	1
	60-64	Мушки/ *Male*	34	33	33	27	5	1
	60-64	Женски/*Female*	9	9	8	8	-	-
	65-69	Укупно/ *Total*	20	20	19	19	-	-
	65-69	Мушки/ *Male*	15	15	14	14	-	-
	65-69	Женски/*Female*	5	5	5	5	-	-
	70-74	Укупно/ *Total*	9	9	9	8	1	-
	70-74	Мушки/ *Male*	9	9	9	8	1	-

Стари програм			Програм по Болоњи			
Old program			*Program by Bologna*			
Специјалисти	Магистри наука	Доктори наука	Свега	Bachelor и дипломирани	Магистри	Доктори наука
Specialists	*Masters of science*	*Doctors of science*	*All*	*Bachelor and graduated*	*Master's degree*	*Doctor's degree*
-	-	-	40	34	6	-
-	-	-	16	12	4	-
-	-	-	24	22	2	-
1	8	-	56	43	13	-
1	5	-	19	14	5	-
-	3	-	37	29	8	-
2	6	4	23	19	4	-
1	4	2	8	6	2	-
1	2	2	15	13	2	-
2	2	1	9	8	1	-
1	2	-	5	5	-	-
1	-	1	4	3	1	-
-	3	-	4	3	-	1
-	2	-	2	1	-	1
-	1	-	2	2	-	-
-	2	-	3	3	-	-
-	1	-	1	1	-	-
-	1	-	2	2	-	-
-	5	-	1	1	-	-
-	3	-	-	-	-	-
-	2	-	1	1	-	-
3	2	-	1	1	-	-
-	2	-	1	1	-	-
3	-	-	-	-	-	-
1	-	-	1	-	-	1
-	-	-	1	-	-	1
1	-	-	-	-	-	-
1	-	-	-	-	-	-
1	-	-	-	-	-	-
-	-	-	-	-	-	-
-	-	-	-	-	-	-
-	-	-	-	-	-	-

наставак/*continued*

Територија	Старост	Пол	Укупно	Стари програм				
				Old program				
				Свега	Дипломирани према дужини трајања студија			
					Graduate with			
					Свега	4 године	5 година	6 година
Area	*Sex*	*Age*	*Total*	*All*	*All*	*4 years*	*5 years*	*6 years*
ВЛАСЕНИЦА	70-74	Женски/*Female*	-	-	-	-	-	-
	75 и више/ *75 and over*	Укупно/ *Total*	10	10	8	6	2	-
	75 и више/ *75 and over*	Мушки/ *Male*	7	7	5	3	2	-
	75 и више/ *75 and over*	Женски/*Female*	3	3	3	3	-	-
ВУКОСАВЉЕ	Укупно/ *Total*	Укупно/ *Total*	106	70	62	49	9	4
	Укупно/ *Total*	Мушки/ *Male*	58	37	33	22	7	4
	Укупно/ *Total*	Женски/*Female*	48	33	29	27	2	-
	20-24	Укупно/ *Total*	16	6	5	4	-	1
	20-24	Мушки/ *Male*	10	3	3	2	-	1
	20-24	Женски/*Female*	6	3	2	2	-	-
	25-29	Укупно/ *Total*	29	17	16	14	2	-
	25-29	Мушки/ *Male*	10	3	3	1	2	-
	25-29	Женски/*Female*	19	14	13	13	-	-
	30-34	Укупно/ *Total*	24	17	15	14	1	-
	30-34	Мушки/ *Male*	12	8	7	6	1	-
	30-34	Женски/*Female*	12	9	8	8	-	-
	35-39	Укупно/ *Total*	8	5	5	3	2	-
	35-39	Мушки/ *Male*	3	2	2	1	1	-
	35-39	Женски/*Female*	5	3	3	2	1	-
	40-44	Укупно/ *Total*	4	4	3	3	-	-
	40-44	Мушки/ *Male*	2	2	1	1	-	-
	40-44	Женски/*Female*	2	2	2	2	-	-
	45-49	Укупно/ *Total*	7	4	3	2	1	-
	45-49	Мушки/ *Male*	3	2	2	2	-	-
	45-49	Женски/*Female*	4	2	1	-	1	-
	50-54	Укупно/ *Total*	11	11	9	5	3	1
	50-54	Мушки/ *Male*	11	11	9	5	3	1
	50-54	Женски/*Female*	-	-	-	-	-	-
	55-59	Укупно/ *Total*	2	2	2	2	-	-
	55-59	Мушки/ *Male*	2	2	2	2	-	-
	55-59	Женски/*Female*	-	-	-	-	-	-

Стари програм			Програм по Болоњи			
Old program			*Program by Bologna*			
Специјалисти	Магистри наука	Доктори наука	Свега	Bachelor и дипломирани	Магистри	Доктори наука
Specialists	*Masters of science*	*Doctors of science*	*All*	*Bachelor and graduated*	*Master's degree*	*Doctor's degree*
-	-	-	-	-	-	-
1	1	-	-	-	-	-
1	1	-	-	-	-	-
-	-	-	-	-	-	-
3	3	2	36	34	2	-
-	2	2	21	19	2	-
3	1	-	15	15	-	-
1	-	-	10	9	1	-
-	-	-	7	6	1	-
1	-	-	3	3	-	-
1	-	-	12	12	-	-
-	-	-	7	7	-	-
1	-	-	5	5	-	-
-	2	-	7	7	-	-
-	1	-	4	4	-	-
-	1	-	3	3	-	-
-	-	-	3	3	-	-
-	-	-	1	1	-	-
-	-	-	2	2	-	-
-	1	-	-	-	-	-
-	1	-	-	-	-	-
-	-	-	-	-	-	-
1	-	-	3	3	-	-
-	-	-	1	1	-	-
1	-	-	2	2	-	-
-	-	2	-	-	-	-
-	-	2	-	-	-	-
-	-	-	-	-	-	-
-	-	-	-	-	-	-
-	-	-	-	-	-	-
-	-	-	-	-	-	-

наставак/*continued*

Територија	Старост	Пол	Укупно	Стари програм				
				Old program				
				Свега	Дипломирани према дужини трајања студија			
					Graduate with			
					Свега	4 године	5 година	6 година
Area	*Sex*	*Age*	*Total*	*All*	*All*	*4 years*	*5 years*	*6 years*
ВУКОСАВЉЕ	60-64	Укупно/ *Total*	2	1	1	1	-	-
	60-64	Мушки/ *Male*	2	1	1	1	-	-
	60-64	Женски/*Female*	-	-	-	-	-	-
	65-69	Укупно/ *Total*	-	-	-	-	-	-
	65-69	Мушки/ *Male*	-	-	-	-	-	-
	65-69	Женски/*Female*	-	-	-	-	-	-
	70-74	Укупно/ *Total*	1	1	1	-	-	1
	70-74	Мушки/ *Male*	1	1	1	-	-	1
	70-74	Женски/*Female*	-	-	-	-	-	-
	75 и више/ *75 and over*	Укупно/ *Total*	2	2	2	1	-	1
	75 и више/ *75 and over*	Мушки/ *Male*	2	2	2	1	-	1
	75 и више/ *75 and over*	Женски/*Female*	-	-	-	-	-	-
ЗВОРНИК	Укупно/ *Total*	Укупно/ *Total*	3.216	2.556	2.266	1.917	274	75
	Укупно/ *Total*	Мушки/ *Male*	1.653	1.339	1.181	979	175	27
	Укупно/ *Total*	Женски/*Female*	1.563	1.217	1.085	938	99	48
	20-24	Укупно/ *Total*	342	149	129	121	7	1
	20-24	Мушки/ *Male*	137	64	58	55	3	-
	20-24	Женски/*Female*	205	85	71	66	4	1
	25-29	Укупно/ *Total*	844	595	556	489	46	21
	25-29	Мушки/ *Male*	352	239	225	196	24	5
	25-29	Женски/*Female*	492	356	331	293	22	16
	30-34	Укупно/ *Total*	531	440	397	325	53	19
	30-34	Мушки/ *Male*	249	199	179	145	29	5
	30-34	Женски/*Female*	282	241	218	180	24	14
	35-39	Укупно/ *Total*	382	324	290	223	54	13
	35-39	Мушки/ *Male*	195	164	144	108	31	5
	35-39	Женски/*Female*	187	160	146	115	23	8
	40-44	Укупно/ *Total*	240	206	178	138	31	9
	40-44	Мушки/ *Male*	134	110	94	66	24	4
	40-44	Женски/*Female*	106	96	84	72	7	5
	45-49	Укупно/ *Total*	198	184	145	127	18	-

Стари програм			Програм по Болоњи			
Old program			*Program by Bologna*			
Специјалисти	Магистри наука	Доктори наука	Свега	Bachelor и дипломирани	Магистри	Доктори наука
Specialists	*Masters of science*	*Doctors of science*	*All*	*Bachelor and graduated*	*Master's degree*	*Doctor's degree*
-	-	-	1	-	1	-
-	-	-	1	-	1	-
-	-	-	-	-	-	-
-	-	-	-	-	-	-
-	-	-	-	-	-	-
-	-	-	-	-	-	-
-	-	-	-	-	-	-
-	-	-	-	-	-	-
-	-	-	-	-	-	-
-	-	-	-	-	-	-
-	-	-	-	-	-	-
-	-	-	-	-	-	-
-	-	-	-	-	-	-
89	161	40	660	543	113	4
40	90	28	314	258	52	4
49	71	12	346	285	61	-
5	15	-	193	167	26	-
2	4	-	73	64	9	-
3	11	-	120	103	17	-
6	30	3	249	186	62	1
2	10	2	113	87	25	1
4	20	1	136	99	37	-
6	31	6	91	79	12	-
2	16	2	50	42	8	-
4	15	4	41	37	4	-
7	24	3	58	50	8	-
2	15	3	31	25	6	-
5	9	-	27	25	2	-
9	12	7	34	30	3	1
4	7	5	24	21	2	1
5	5	2	10	9	1	-
18	16	5	14	13	-	1

наставак/*continued*

Територија	Старост	Пол	Укупно	Стари програм				
				Old program				
				Свега	Дипломирани према дужини трајања студија			
					Graduate with			
					Свега	4 године	5 година	6 година
Area	*Sex*	*Age*	*Total*	*All*	*All*	*4 years*	*5 years*	*6 years*
ЗВОРНИК	45-49	Мушки/ *Male*	114	106	80	67	13	-
	45-49	Женски/*Female*	84	78	65	60	5	-
	50-54	Укупно/ *Total*	257	246	213	186	22	5
	50-54	Мушки/ *Male*	166	159	139	122	15	2
	50-54	Женски/*Female*	91	87	74	64	7	3
	55-59	Укупно/ *Total*	198	194	173	148	20	5
	55-59	Мушки/ *Male*	133	130	119	97	18	4
	55-59	Женски/*Female*	65	64	54	51	2	1
	60-64	Укупно/ *Total*	97	96	83	65	16	2
	60-64	Мушки/ *Male*	68	68	58	42	14	2
	60-64	Женски/*Female*	29	28	25	23	2	-
	65-69	Укупно/ *Total*	55	52	46	41	5	-
	65-69	Мушки/ *Male*	46	43	37	34	3	-
	65-69	Женски/*Female*	9	9	9	7	2	-
	70-74	Укупно/ *Total*	39	38	32	31	1	-
	70-74	Мушки/ *Male*	33	32	30	30	-	-
	70-74	Женски/*Female*	6	6	2	1	1	-
	75 и више/ *75 and over*	Укупно/ *Total*	33	32	24	23	1	-
	75 и више/ *75 and over*	Мушки/ *Male*	26	25	18	17	1	-
	75 и више/ *75 and over*	Женски/*Female*	7	7	6	6	-	-
БРЧКО ДИСТРИКТ БОСНЕ И ХЕРЦЕГОВИНЕ *BRČKO DISTRICT OF BOSNIA AND HERZEGOVINA*	Укупно/ *Total*	Укупно/ *Total*	5.500	4.471	3.978	3.483	376	119
	Укупно/ *Total*	Мушки/ *Male*	2.644	2.192	1.927	1.616	244	67
	Укупно/ *Total*	Женски/*Female*	2.856	2.279	2.051	1.867	132	52
	20-24	Укупно/ *Total*	485	173	159	146	10	3
	20-24	Мушки/ *Male*	185	57	56	50	4	2
	20-24	Женски/*Female*	300	116	103	96	6	1
	25-29	Укупно/ *Total*	1.237	920	854	789	39	26
	25-29	Мушки/ *Male*	504	366	341	302	24	15
	25-29	Женски/*Female*	733	554	513	487	15	11
	30-34	Укупно/ *Total*	988	829	736	641	72	23
	30-34	Мушки/ *Male*	414	344	305	251	43	11

Стари програм			Програм по Болоњи			
Old program			*Program by Bologna*			
Специјалисти	Магистри наука	Доктори наука	Свега	Bachelor и дипломирани	Магистри	Доктори наука
Specialists	*Masters of science*	*Doctors of science*	*All*	*Bachelor and graduated*	*Master's degree*	*Doctor's degree*
10	13	3	8	7	-	1
8	3	2	6	6	-	-
14	15	4	11	9	2	-
6	10	4	7	5	2	-
8	5	-	4	4	-	-
10	5	6	4	4	-	-
5	3	3	3	3	-	-
5	2	3	1	1	-	-
4	7	2	1	1	-	-
1	7	2	-	-	-	-
3	-	-	1	1	-	-
2	3	1	3	2	-	1
2	3	1	3	2	-	1
-	-	-	-	-	-	-
4	-	2	1	1	-	-
-	-	2	1	1	-	-
4	-	-	-	-	-	-
4	3	1	1	1	-	-
4	2	1	1	1	-	-
-	1	-	-	-	-	-
141	284	68	1.029	881	140	8
76	140	49	452	380	67	5
65	144	19	577	501	73	3
-	14	-	312	288	24	-
-	1	-	128	119	9	-
-	13	-	184	169	15	-
3	60	3	317	247	68	2
1	23	1	138	107	30	1
2	37	2	179	140	38	1
18	60	15	159	137	20	2
8	24	7	70	58	11	1

наставак/*continued*

Територија	Старост	Пол	Укупно	Стари програм				
				Old program				
				Свега	Дипломирани према дужини трајања студија			
					Graduate with			
					Свега	4 године	5 година	6 година
Area	*Sex*	*Age*	*Total*	*All*	*All*	*4 years*	*5 years*	*6 years*
БРЧКО ДИСТРИКТ БОСНЕ И ХЕРЦЕГОВИНЕ *BRČKO DISTRICT OF BOSNIA AND HERZEGOVINA*	30-34	Женски/*Female*	574	485	431	390	29	12
	35-39	Укупно/ *Total*	609	512	453	381	56	16
	35-39	Мушки/ *Male*	277	238	207	164	41	2
	35-39	Женски/*Female*	332	274	246	217	15	14
	40-44	Укупно/ *Total*	386	329	291	234	45	12
	40-44	Мушки/ *Male*	198	169	149	110	29	10
	40-44	Женски/*Female*	188	160	142	124	16	2
	45-49	Укупно/ *Total*	407	378	322	273	43	6
	45-49	Мушки/ *Male*	204	189	158	134	21	3
	45-49	Женски/*Female*	203	189	164	139	22	3
	50-54	Укупно/ *Total*	459	434	391	348	32	11
	50-54	Мушки/ *Male*	247	234	206	177	21	8
	50-54	Женски/*Female*	212	200	185	171	11	3
	55-59	Укупно/ *Total*	396	375	321	285	32	4
	55-59	Мушки/ *Male*	238	225	187	161	23	3
	55-59	Женски/*Female*	158	150	134	124	9	1
	60-64	Укупно/ *Total*	227	218	195	169	21	5
	60-64	Мушки/ *Male*	145	141	126	104	19	3
	60-64	Женски/*Female*	82	77	69	65	2	2
	65-69	Укупно/ *Total*	124	122	101	81	14	6
	65-69	Мушки/ *Male*	90	88	71	56	10	5
	65-69	Женски/*Female*	34	34	30	25	4	1
	70-74	Укупно/ *Total*	89	88	73	66	6	1
	70-74	Мушки/ *Male*	67	66	55	51	4	-
	70-74	Женски/*Female*	22	22	18	15	2	1
	75 и више/ *75 and over*	Укупно/ *Total*	93	93	82	70	6	6
	75 и више/ *75 and over*	Мушки/ *Male*	75	75	66	56	5	5
	75 и више/ *75 and over*	Женски/*Female*	18	18	16	14	1	1

Стари програм			Програм по Болоњи			
Old program			*Program by Bologna*			
Специјалисти	Магистри наука	Доктори наука	Свега	Bachelor и дипломирани	Магистри	Доктори наука
Specialists	*Masters of science*	*Doctors of science*	*All*	*Bachelor and graduated*	*Master's degree*	*Doctor's degree*
10	36	8	89	79	9	1
8	35	16	97	85	10	2
3	16	12	39	32	6	1
5	19	4	58	53	4	1
10	25	3	57	51	6	-
3	15	2	29	25	4	-
7	10	1	28	26	2	-
23	28	5	29	25	3	1
9	17	5	15	13	1	1
14	11	-	14	12	2	-
22	18	3	25	20	5	-
17	9	2	13	10	3	-
5	9	1	12	10	2	-
25	18	11	21	20	1	-
17	12	9	13	12	1	-
8	6	2	8	8	-	-
8	12	3	9	7	2	-
3	9	3	4	3	1	-
5	3	-	5	4	1	-
10	6	5	2	1	-	1
6	6	5	2	1	-	1
4	-	-	-	-	-	-
8	4	3	1	-	1	-
5	4	2	1	-	1	-
3	-	1	-	-	-	-
6	4	1	-	-	-	-
4	4	1	-	-	-	-
2	-	-	-	-	-	-

НЕПИСМЕНО СТАНОВНИШТВО, ПО ОПШТИНАМА, 2013.
ILLITERATE PERSON, BY MUNICIPALITIES, 2013.

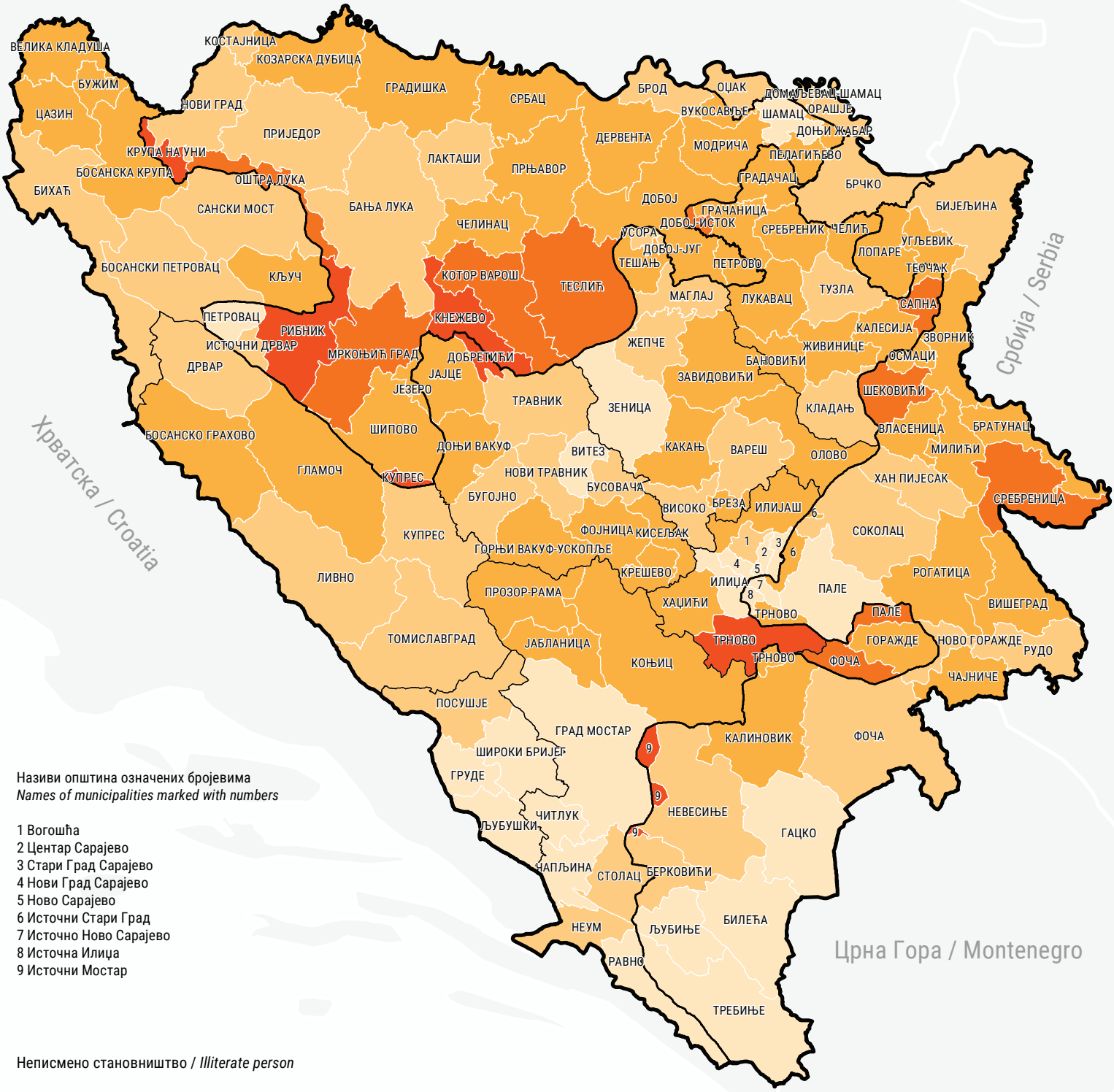

Називи општина означених бројевима
Names of municipalities marked with numbers

1 Вогошћа
2 Центар Сарајево
3 Стари Град Сарајево
4 Нови Град Сарајево
5 Ново Сарајево
6 Источни Стари Град
7 Источно Ново Сарајево
8 Источна Илиџа
9 Источни Мостар

Неписмено становништво / *Illiterate person*

Босна и Херцеговина / *Bosnia and Herzegovina*: 2,82%

- Испод / *Under* 2,00%
- 2,01% - 3,00%
- 3,01% - 5,00%
- 5,01% - 8,00%
- 8,01% и више / *and more*

20 10 0 20 40 60 80 100 km

Удио неписмених лица старих 10 и више година у укупном становништву старом 10 и више година, у %.
Share of illiterate persons aged 10 and over in the total population aged 10 and over, in %.

4. НЕПИСМЕНО СТАНОВНИШТВО СТАРО 10 И ВИШЕ ГОДИНА ПРЕМА СТАРОСТИ И ПОЛУ
Illiterate population aged 10 and over by age and sex

Територија	Старост	Пол	Укупно становништво старо 10 и више година	Неписмено становништво по старосним групама	Проценат неписменог у односу на укупно становништво (%)	Непознато
Area	*Age*	*Sex*	*Total population aged 10 years and over*	*Illiterate population by age group*	*The percentage of illiterate compared to the total population (%)*	*Unknown*
БОСНА И ХЕРЦЕГОВИНА *BOSNIA AND HERZEGOVINA*	Укупно/*Total*	Укупно/*Total*	3.180.115	89.794	2,82	33.184
	Укупно/*Total*	Мушки/*Male*	1.551.947	12.237	0,79	11.834
	Укупно/*Total*	Женски/*Female*	1.628.168	77.557	4,76	21.350
	10-14	Укупно/*Total*	192.675	579	0,30	11.442
	10-14	Мушки/*Male*	98.653	318	0,32	5.507
	10-14	Женски/*Female*	94.022	261	0,28	5.935
	15-19	Укупно/*Total*	242.742	763	0,31	179
	15-19	Мушки/*Male*	124.900	408	0,33	111
	15-19	Женски/*Female*	117.842	355	0,30	68
	20-24	Укупно/*Total*	228.056	825	0,36	199
	20-24	Мушки/*Male*	116.883	419	0,36	106
	20-24	Женски/*Female*	111.173	406	0,37	93
	25-29	Укупно/*Total*	252.318	1.025	0,41	267
	25-29	Мушки/*Male*	129.248	539	0,42	145
	25-29	Женски/*Female*	123.070	486	0,39	122
	30-34	Укупно/*Total*	252.633	1.082	0,43	440
	30-34	Мушки/*Male*	128.593	551	0,43	194
	30-34	Женски/*Female*	124.040	531	0,43	246
	35-39	Укупно/*Total*	249.266	1.032	0,41	437
	35-39	Мушки/*Male*	126.145	525	0,42	177
	35-39	Женски/*Female*	123.121	507	0,41	260
	40-44	Укупно/*Total*	241.138	1.143	0,47	399
	40-44	Мушки/*Male*	121.595	519	0,43	131
	40-44	Женски/*Female*	119.543	624	0,52	268
	45-49	Укупно/*Total*	260.928	1.533	0,59	690
	45-49	Мушки/*Male*	130.087	632	0,49	183
	45-49	Женски/*Female*	130.841	901	0,69	507

наставак/*continued*

Територија	Старост	Пол	Укупно становништво старо 10 и више година	Неписмено становништво по старосним групама	Проценат неписменог у односу на укупно становништво (%)	Непознато
Area	*Age*	*Sex*	*Total population aged 10 years and over*	*Illiterate population by age group*	*The percentage of illiterate compared to the total population (%)*	*Unknown*
БОСНА И ХЕРЦЕГОВИНА *BOSNIA AND HERZEGOVINA*	50-54	Укупно/*Total*	276.575	2.532	0,92	1.571
	50-54	Мушки/*Male*	136.153	679	0,50	325
	50-54	Женски/*Female*	140.422	1.853	1,32	1.246
	55-59	Укупно/*Total*	258.537	4.132	1,60	2.495
	55-59	Мушки/*Male*	125.576	764	0,61	533
	55-59	Женски/*Female*	132.961	3.368	2,53	1.962
	60-64	Укупно/*Total*	223.251	6.736	3,02	3.106
	60-64	Мушки/*Male*	104.970	771	0,73	742
	60-64	Женски/*Female*	118.281	5.965	5,04	2.364
	65-69	Укупно/*Total*	153.569	9.306	6,06	3.106
	65-69	Мушки/*Male*	69.066	863	1,25	857
	65-69	Женски/*Female*	84.503	8.443	9,99	2.249
	70-74	Укупно/*Total*	140.455	16.476	11,73	3.462
	70-74	Мушки/*Male*	59.854	1.311	2,19	1.036
	70-74	Женски/*Female*	80.601	15.165	18,81	2.426
	75 и више/ *75 and over*	Укупно/*Total*	207.972	42.630	20,50	5.391
	75 и више/ *75 and over*	Мушки/*Male*	80.224	3.938	4,91	1.787
	75 и више/ *75 and over*	Женски/*Female*	127.748	38.692	30,29	3.604
ФЕДЕРАЦИЈА БОСНЕ И ХЕРЦЕГОВИНЕ *FEDERATION OF BOSNIA AND HERZEGOVINA*	Укупно/*Total*	Укупно/*Total*	1.988.325	52.227	2,63	20.784
	Укупно/*Total*	Мушки/*Male*	969.343	6.823	0,70	7.389
	Укупно/*Total*	Женски/*Female*	1.018.982	45.404	4,46	13.395
	10-14	Укупно/*Total*	126.053	424	0,34	8.110
	10-14	Мушки/*Male*	64.493	233	0,36	3.884
	10-14	Женски/*Female*	61.560	191	0,31	4.226
	15-19	Укупно/*Total*	161.881	501	0,31	125
	15-19	Мушки/*Male*	83.298	255	0,31	81
	15-19	Женски/*Female*	78.583	246	0,31	44
	20-24	Укупно/*Total*	150.902	528	0,35	116
	20-24	Мушки/*Male*	77.103	260	0,34	59
	20-24	Женски/*Female*	73.799	268	0,36	57

наставак/*continued*

Територија	Старост	Пол	Укупно становништво старо 10 и више година	Неписмено становништво по старосним групама	Проценат неписменог у односу на укупно становништво (%)	Непознато
Area	*Age*	*Sex*	*Total population aged 10 years and over*	*Illiterate population by age group*	*The percentage of illiterate compared to the total population (%)*	*Unknown*
ФЕДЕРАЦИЈА БОСНЕ И ХЕРЦЕГОВИНЕ *FEDERATION OF BOSNIA AND HERZEGOVINA*	25-29	Укупно/*Total*	164.203	679	0,41	184
	25-29	Мушки/*Male*	84.119	359	0,43	96
	25-29	Женски/*Female*	80.084	320	0,40	88
	30-34	Укупно/*Total*	160.988	719	0,45	307
	30-34	Мушки/*Male*	81.932	355	0,43	119
	30-34	Женски/*Female*	79.056	364	0,46	188
	35-39	Укупно/*Total*	157.715	685	0,43	291
	35-39	Мушки/*Male*	78.939	336	0,43	105
	35-39	Женски/*Female*	78.776	349	0,44	186
	40-44	Укупно/*Total*	154.830	723	0,47	279
	40-44	Мушки/*Male*	77.122	317	0,41	85
	40-44	Женски/*Female*	77.708	406	0,52	194
	45-49	Укупно/*Total*	167.109	1.006	0,60	484
	45-49	Мушки/*Male*	82.594	379	0,46	112
	45-49	Женски/*Female*	84.515	627	0,74	372
	50-54	Укупно/*Total*	173.996	1.694	0,97	1.121
	50-54	Мушки/*Male*	85.303	377	0,44	211
	50-54	Женски/*Female*	88.693	1.317	1,48	910
	55-59	Укупно/*Total*	156.089	2.663	1,71	1.617
	55-59	Мушки/*Male*	75.568	437	0,58	305
	55-59	Женски/*Female*	80.521	2.226	2,76	1.312
	60-64	Укупно/*Total*	128.613	4.062	3,16	1.796
	60-64	Мушки/*Male*	59.899	387	0,65	403
	60-64	Женски/*Female*	68.714	3.675	5,35	1.393
	65-69	Укупно/*Total*	88.391	5.321	6,02	1.644
	65-69	Мушки/*Male*	39.438	434	1,10	441
	65-69	Женски/*Female*	48.953	4.887	9,98	1.203
	70-74	Укупно/*Total*	81.023	9.591	11,84	1.896
	70-74	Мушки/*Male*	34.445	662	1,92	569
	70-74	Женски/*Female*	46.578	8.929	19,17	1.327

наставак/*continued*

Територија	Старост	Пол	Укупно становништво старо 10 и више година	Неписмено становништво по старосним групама	Проценат неписменог у односу на укупно становништво (%)	Непознато
Area	*Age*	*Sex*	*Total population aged 10 years and over*	*Illiterate population by age group*	*The percentage of illiterate compared to the total population (%)*	*Unknown*
ФЕДЕРАЦИЈА БОСНЕ И ХЕРЦЕГОВИНЕ *FEDERATION OF BOSNIA AND HERZEGOVINA*	75 и више/ *75 and over*	Укупно/*Total*	116.532	23.631	20,28	2.814
	75 и више/ *75 and over*	Мушки/*Male*	45.090	2.032	4,51	919
	75 и више/ *75 and over*	Женски/*Female*	71.442	21.599	30,23	1.895
РЕПУБЛИКА СРПСКА *РЕПУБЛИКА СРПСКА*	Укупно/*Total*	Укупно/*Total*	1.116.751	35.442	3,17	11.229
	Укупно/*Total*	Мушки/*Male*	545.767	5.050	0,93	3.980
	Укупно/*Total*	Женски/*Female*	570.984	30.392	5,32	7.249
	10-14	Укупно/*Total*	62.018	141	0,23	2.930
	10-14	Мушки/*Male*	31.749	80	0,25	1.422
	10-14	Женски/*Female*	30.269	61	0,20	1.508
	15-19	Укупно/*Total*	75.538	245	0,32	51
	15-19	Мушки/*Male*	38.883	145	0,37	28
	15-19	Женски/*Female*	36.655	100	0,27	23
	20-24	Укупно/*Total*	72.218	268	0,37	76
	20-24	Мушки/*Male*	37.252	144	0,39	43
	20-24	Женски/*Female*	34.966	124	0,35	33
	25-29	Укупно/*Total*	82.386	325	0,39	75
	25-29	Мушки/*Male*	42.221	168	0,40	43
	25-29	Женски/*Female*	40.165	157	0,39	32
	30-34	Укупно/*Total*	85.654	337	0,39	122
	30-34	Мушки/*Male*	43.747	187	0,43	68
	30-34	Женски/*Female*	41.907	150	0,36	54
	35-39	Укупно/*Total*	85.445	318	0,37	132
	35-39	Мушки/*Male*	44.081	176	0,40	65
	35-39	Женски/*Female*	41.364	142	0,34	67
	40-44	Укупно/*Total*	80.163	384	0,48	115
	40-44	Мушки/*Male*	41.347	186	0,45	43
	40-44	Женски/*Female*	38.816	198	0,51	72
	45-49	Укупно/*Total*	87.246	493	0,57	188
	45-49	Мушки/*Male*	44.057	234	0,53	68
	45-49	Женски/*Female*	43.189	259	0,60	120

наставак/*continued*

Територија	Старост	Пол	Укупно становништво старо 10 и више година	Неписмено становништво по старосним групама	Проценат неписменог у односу на укупно становништво (%)	Непознато
Area	*Age*	*Sex*	*Total population aged 10 years and over*	*Illiterate population by age group*	*The percentage of illiterate compared to the total population (%)*	*Unknown*
РЕПУБЛИКА СРПСКА *РЕПУБЛИКА СРПСКА*	50-54	Укупно/*Total*	96.006	777	0,81	406
	50-54	Мушки/*Male*	47.525	284	0,60	99
	50-54	Женски/*Female*	48.481	493	1,02	307
	55-59	Укупно/*Total*	96.673	1.390	1,44	814
	55-59	Мушки/*Male*	47.146	307	0,65	207
	55-59	Женски/*Female*	49.527	1.083	2,19	607
	60-64	Укупно/*Total*	89.490	2.527	2,82	1.191
	60-64	Мушки/*Male*	42.672	357	0,84	308
	60-64	Женски/*Female*	46.818	2.170	4,63	883
	65-69	Укупно/*Total*	61.270	3.777	6,16	1.317
	65-69	Мушки/*Male*	27.882	399	1,43	358
	65-69	Женски/*Female*	33.388	3.378	10,12	959
	70-74	Укупно/*Total*	56.073	6.519	11,63	1.425
	70-74	Мушки/*Male*	23.950	610	2,55	426
	70-74	Женски/*Female*	32.123	5.909	18,39	999
	75 и више/ *75 and over*	Укупно/*Total*	86.571	17.941	20,72	2.387
	75 и више/ *75 and over*	Мушки/*Male*	33.255	1.773	5,33	802
	75 и више/ *75 and over*	Женски/*Female*	53.316	16.168	30,32	1.585
БРЧКО ДИСТРИКТ БОСНЕ И ХЕРЦЕГОВИНЕ *BRČKO DISTRICT OF BOSNIA AND HERZEGOVINA*	Укупно/*Total*	Укупно/*Total*	75.039	2.125	2,83	1.171
	Укупно/*Total*	Мушки/*Male*	36.837	364	0,99	465
	Укупно/*Total*	Женски/*Female*	38.202	1.761	4,61	706
	10-14	Укупно/*Total*	4.604	14	0,30	402
	10-14	Мушки/*Male*	2.411	5	0,21	201
	10-14	Женски/*Female*	2.193	9	0,41	201
	15-19	Укупно/*Total*	5.323	17	0,32	3
	15-19	Мушки/*Male*	2.719	8	0,29	2
	15-19	Женски/*Female*	2.604	9	0,35	1
	20-24	Укупно/*Total*	4.936	29	0,59	7
	20-24	Мушки/*Male*	2.528	15	0,59	4
	20-24	Женски/*Female*	2.408	14	0,58	3

наставак/*continued*

Територија	Старост	Пол	Укупно становништво старо 10 и више година	Неписмено становништво по старосним групама	Проценат неписменог у односу на укупно становништво (%)	Непознато
Area	*Age*	*Sex*	*Total population aged 10 years and over*	*Illiterate population by age group*	*The percentage of illiterate compared to the total population (%)*	*Unknown*
БРЧКО ДИСТРИКТ БОСНЕ И ХЕРЦЕГОВИНЕ *BRČKO DISTRICT OF BOSNIA AND HERZEGOVINA*	25-29	Укупно/*Total*	5.729	21	0,37	8
	25-29	Мушки/*Male*	2.908	12	0,41	6
	25-29	Женски/*Female*	2.821	9	0,32	2
	30-34	Укупно/*Total*	5.991	26	0,43	11
	30-34	Мушки/*Male*	2.914	9	0,31	7
	30-34	Женски/*Female*	3.077	17	0,55	4
	35-39	Укупно/*Total*	6.106	29	0,47	14
	35-39	Мушки/*Male*	3.125	13	0,42	7
	35-39	Женски/*Female*	2.981	16	0,54	7
	40-44	Укупно/*Total*	6.145	36	0,59	5
	40-44	Мушки/*Male*	3.126	16	0,51	3
	40-44	Женски/*Female*	3.019	20	0,66	2
	45-49	Укупно/*Total*	6.573	34	0,52	18
	45-49	Мушки/*Male*	3.436	19	0,55	3
	45-49	Женски/*Female*	3.137	15	0,48	15
	50-54	Укупно/*Total*	6.573	61	0,93	44
	50-54	Мушки/*Male*	3.325	18	0,54	15
	50-54	Женски/*Female*	3.248	43	1,32	29
	55-59	Укупно/*Total*	5.775	79	1,37	64
	55-59	Мушки/*Male*	2.862	20	0,70	21
	55-59	Женски/*Female*	2.913	59	2,03	43
	60-64	Укупно/*Total*	5.148	147	2,86	119
	60-64	Мушки/*Male*	2.399	27	1,13	31
	60-64	Женски/*Female*	2.749	120	4,37	88
	65-69	Укупно/*Total*	3.908	208	5,32	145
	65-69	Мушки/*Male*	1.746	30	1,72	58
	65-69	Женски/*Female*	2.162	178	8,23	87
	70-74	Укупно/*Total*	3.359	366	10,90	141
	70-74	Мушки/*Male*	1.459	39	2,67	41
	70-74	Женски/*Female*	1.900	327	17,21	100

наставак/*continued*

Територија	Старост	Пол	Укупно становништво старо 10 и више година	Неписмено становништво по старосним групама	Проценат неписменог у односу на укупно становништво (%)	Непознато
Area	*Age*	*Sex*	*Total population aged 10 years and over*	*Illiterate population by age group*	*The percentage of illiterate compared to the total population (%)*	*Unknown*
БРЧКО ДИСТРИКТ БОСНЕ И ХЕРЦЕГОВИНЕ *BRČKO DISTRICT OF BOSNIA AND HERZEGOVINA*	75 и више/ *75 and over*	Укупно/*Total*	4.869	1.058	21,73	190
	75 и више/ *75 and over*	Мушки/*Male*	1.879	133	7,08	66
	75 и више/ *75 and over*	Женски/*Female*	2.990	925	30,94	124

4.1 НЕПИСМЕНО СТАНОВНИШТВО СТАРО 10 И ВИШЕ ГОДИНА ПРЕМА СТАРОСТИ И ПОЛУ, по општинама/градовима
Illiterate population aged 10 and over by age and sex, by municipalities/cities

Територија	Старост	Пол	Укупно становништво старо 10 и више година	Неписмено становништво по старосним групама	Проценат неписменог у односу на укупно становништво (%)	Непознато
Area	*Age*	*Sex*	*Total population aged 10 years and over*	*Illiterate population by age group*	*The percentage of illiterate compared to the total population (%)*	*Unknown*
БОСНА И ХЕРЦЕГОВИНА *BOSNIA AND HERZEGOVINA*	Укупно/*Total*	Укупно/*Total*	3.180.115	89.794	2,82	33.184
	Укупно/*Total*	Мушки/ *Male*	1.551.947	12.237	0,79	11.834
	Укупно/*Total*	Женски/*Female*	1.628.168	77.557	4,76	21.350
	10-14	Укупно/*Total*	192.675	579	0,30	11.442
	10-14	Мушки/ *Male*	98.653	318	0,32	5.507
	10-14	Женски/*Female*	94.022	261	0,28	5.935
	15-19	Укупно/*Total*	242.742	763	0,31	179
	15-19	Мушки/ *Male*	124.900	408	0,33	111
	15-19	Женски/*Female*	117.842	355	0,30	68
	20-24	Укупно/*Total*	228.056	825	0,36	199
	20-24	Мушки/ *Male*	116.883	419	0,36	106
	20-24	Женски/*Female*	111.173	406	0,37	93
	25-29	Укупно/*Total*	252.318	1.025	0,41	267
	25-29	Мушки/ *Male*	129.248	539	0,42	145
	25-29	Женски/*Female*	123.070	486	0,39	122
	30-34	Укупно/*Total*	252.633	1.082	0,43	440
	30-34	Мушки/ *Male*	128.593	551	0,43	194
	30-34	Женски/*Female*	124.040	531	0,43	246
	35-39	Укупно/*Total*	249.266	1.032	0,41	437
	35-39	Мушки/ *Male*	126.145	525	0,42	177
	35-39	Женски/*Female*	123.121	507	0,41	260
	40-44	Укупно/*Total*	241.138	1.143	0,47	399
	40-44	Мушки/ *Male*	121.595	519	0,43	131
	40-44	Женски/*Female*	119.543	624	0,52	268
	45-49	Укупно/*Total*	260.928	1.533	0,59	690
	45-49	Мушки/ *Male*	130.087	632	0,49	183
	45-49	Женски/*Female*	130.841	901	0,69	507

наставак/*continued*

Територија	Старост	Пол	Укупно становништво старо 10 и више година	Неписмено становништво по старосним групама	Проценат неписменог у односу на укупно становништво (%)	Непознато
Area	*Age*	*Sex*	*Total population aged 10 years and over*	*Illiterate population by age group*	*The percentage of illiterate compared to the total population (%)*	*Unknown*
БОСНА И ХЕРЦЕГОВИНА *BOSNIA AND HERZEGOVINA*	50-54	Укупно/*Total*	276.575	2.532	0,92	1.571
	50-54	Мушки/ *Male*	136.153	679	0,50	325
	50-54	Женски/*Female*	140.422	1.853	1,32	1.246
	55-59	Укупно/*Total*	258.537	4.132	1,60	2.495
	55-59	Мушки/ *Male*	125.576	764	0,61	533
	55-59	Женски/*Female*	132.961	3.368	2,53	1.962
	60-64	Укупно/*Total*	223.251	6.736	3,02	3.106
	60-64	Мушки/ *Male*	104.970	771	0,73	742
	60-64	Женски/*Female*	118.281	5.965	5,04	2.364
	65-69	Укупно/*Total*	153.569	9.306	6,06	3.106
	65-69	Мушки/ *Male*	69.066	863	1,25	857
	65-69	Женски/*Female*	84.503	8.443	9,99	2.249
	70-74	Укупно/*Total*	140.455	16.476	11,73	3.462
	70-74	Мушки/ *Male*	59.854	1.311	2,19	1.036
	70-74	Женски/*Female*	80.601	15.165	18,81	2.426
	75 и више/ *75 and over*	Укупно/*Total*	207.972	42.630	20,50	5.391
	75 и више/ *75 and over*	Мушки/ *Male*	80.224	3.938	4,91	1.787
	75 и више/ *75 and over*	Женски/*Female*	127.748	38.692	30,29	3.604
ФЕДЕРАЦИЈА БОСНЕ И ХЕРЦЕГОВИНЕ *FEDERATION OF BOSNIA AND HERZEGOVINA*	Укупно/*Total*	Укупно/*Total*	1.988.325	52.227	2,63	20.784
	Укупно/*Total*	Мушки/ *Male*	969.343	6.823	0,70	7.389
	Укупно/*Total*	Женски/*Female*	1.018.982	45.404	4,46	13.395
	10-14	Укупно/*Total*	126.053	424	0,34	8.110
	10-14	Мушки/ *Male*	64.493	233	0,36	3.884
	10-14	Женски/*Female*	61.560	191	0,31	4.226
	15-19	Укупно/*Total*	161.881	501	0,31	125
	15-19	Мушки/ *Male*	83.298	255	0,31	81
	15-19	Женски/*Female*	78.583	246	0,31	44

наставак/*continued*

Територија	Старост	Пол	Укупно становништво старо 10 и више година	Неписмено становништво по старосним групама	Проценат неписменог у односу на укупно становништво (%)	Непознато
Area	*Age*	*Sex*	*Total population aged 10 years and over*	*Illiterate population by age group*	*The percentage of illiterate compared to the total population (%)*	*Unknown*
ФЕДЕРАЦИЈА БОСНЕ И ХЕРЦЕГОВИНЕ *FEDERATION OF BOSNIA AND HERZEGOVINA*	20-24	Укупно/*Total*	150.902	528	0,35	116
	20-24	Мушки/ *Male*	77.103	260	0,34	59
	20-24	Женски/*Female*	73.799	268	0,36	57
	25-29	Укупно/*Total*	164.203	679	0,41	184
	25-29	Мушки/ *Male*	84.119	359	0,43	96
	25-29	Женски/*Female*	80.084	320	0,40	88
	30-34	Укупно/*Total*	160.988	719	0,45	307
	30-34	Мушки/ *Male*	81.932	355	0,43	119
	30-34	Женски/*Female*	79.056	364	0,46	188
	35-39	Укупно/*Total*	157.715	685	0,43	291
	35-39	Мушки/ *Male*	78.939	336	0,43	105
	35-39	Женски/*Female*	78.776	349	0,44	186
	40-44	Укупно/*Total*	154.830	723	0,47	279
	40-44	Мушки/ *Male*	77.122	317	0,41	85
	40-44	Женски/*Female*	77.708	406	0,52	194
	45-49	Укупно/*Total*	167.109	1.006	0,60	484
	45-49	Мушки/ *Male*	82.594	379	0,46	112
	45-49	Женски/*Female*	84.515	627	0,74	372
	50-54	Укупно/*Total*	173.996	1.694	0,97	1.121
	50-54	Мушки/ *Male*	85.303	377	0,44	211
	50-54	Женски/*Female*	88.693	1.317	1,48	910
	55-59	Укупно/*Total*	156.089	2.663	1,71	1.617
	55-59	Мушки/ *Male*	75.568	437	0,58	305
	55-59	Женски/*Female*	80.521	2.226	2,76	1.312
	60-64	Укупно/*Total*	128.613	4.062	3,16	1.796
	60-64	Мушки/ *Male*	59.899	387	0,65	403
	60-64	Женски/*Female*	68.714	3.675	5,35	1.393
	65-69	Укупно/*Total*	88.391	5.321	6,02	1.644
	65-69	Мушки/ *Male*	39.438	434	1,10	441
	65-69	Женски/*Female*	48.953	4.887	9,98	1.203

наставак/*continued*

Територија	Старост	Пол	Укупно становништво старо 10 и више година	Неписмено становништво по старосним групама	Проценат неписменог у односу на укупно становништво (%)	Непознато
Area	*Age*	*Sex*	*Total population aged 10 years and over*	*Illiterate population by age group*	*The percentage of illiterate compared to the total population (%)*	*Unknown*
ФЕДЕРАЦИЈА БОСНЕ И ХЕРЦЕГОВИНЕ *FEDERATION OF BOSNIA AND HERZEGOVINA*	70-74	Укупно/*Total*	81.023	9.591	11,84	1.896
	70-74	Мушки/ *Male*	34.445	662	1,92	569
	70-74	Женски/*Female*	46.578	8.929	19,17	1.327
	75 и више/ *75 and over*	Укупно/*Total*	116.532	23.631	20,28	2.814
	75 и више/ *75 and over*	Мушки/ *Male*	45.090	2.032	4,51	919
	75 и више/ *75 and over*	Женски/*Female*	71.442	21.599	30,23	1.895
УНСКО-САНСКИ КАНТОН *UNA-SANA CANTON*	Укупно/*Total*	Укупно/*Total*	242.679	8.284	3,41	2.787
	Укупно/*Total*	Мушки/ *Male*	119.613	1.201	1,00	1.024
	Укупно/*Total*	Женски/*Female*	123.066	7.083	5,76	1.763
	10-14	Укупно/*Total*	17.450	45	0,26	758
	10-14	Мушки/ *Male*	8.902	30	0,34	358
	10-14	Женски/*Female*	8.548	15	0,18	400
	15-19	Укупно/*Total*	21.328	74	0,35	20
	15-19	Мушки/ *Male*	11.007	47	0,43	12
	15-19	Женски/*Female*	10.321	27	0,26	8
	20-24	Укупно/*Total*	19.541	76	0,39	16
	20-24	Мушки/ *Male*	10.030	43	0,43	11
	20-24	Женски/*Female*	9.511	33	0,35	5
	25-29	Укупно/*Total*	20.912	120	0,57	39
	25-29	Мушки/ *Male*	10.851	80	0,74	18
	25-29	Женски/*Female*	10.061	40	0,40	21
	30-34	Укупно/*Total*	20.676	120	0,58	67
	30-34	Мушки/ *Male*	10.676	67	0,63	28
	30-34	Женски/*Female*	10.000	53	0,53	39
	35-39	Укупно/*Total*	21.564	117	0,54	54
	35-39	Мушки/ *Male*	10.867	71	0,65	19
	35-39	Женски/*Female*	10.697	46	0,43	35
	40-44	Укупно/*Total*	20.687	150	0,73	48
	40-44	Мушки/ *Male*	10.236	71	0,69	18
	40-44	Женски/*Female*	10.451	79	0,76	30

наставак/*continued*

Територија	Старост	Пол	Укупно становништво старо 10 и више година	Неписмено становништво по старосним групама	Проценат неписменог у односу на укупно становништво (%)	Непознато
Area	*Age*	*Sex*	*Total population aged 10 years and over*	*Illiterate population by age group*	*The percentage of illiterate compared to the total population (%)*	*Unknown*
УНСКО-САНСКИ КАНТОН *UNA-SANA CANTON*	45-49	Укупно/*Total*	20.701	175	0,85	106
	45-49	Мушки/ *Male*	10.261	77	0,75	31
	45-49	Женски/*Female*	10.440	98	0,94	75
	50-54	Укупно/*Total*	20.224	289	1,43	229
	50-54	Мушки/ *Male*	9.978	66	0,66	51
	50-54	Женски/*Female*	10.246	223	2,18	178
	55-59	Укупно/*Total*	16.989	504	2,97	276
	55-59	Мушки/ *Male*	8.241	76	0,92	74
	55-59	Женски/*Female*	8.748	428	4,89	202
	60-64	Укупно/*Total*	13.344	711	5,33	295
	60-64	Мушки/ *Male*	6.329	64	1,01	101
	60-64	Женски/*Female*	7.015	647	9,22	194
	65-69	Укупно/*Total*	9.626	957	9,94	241
	65-69	Мушки/ *Male*	4.351	85	1,95	77
	65-69	Женски/*Female*	5.275	872	16,53	164
	70-74	Укупно/*Total*	8.824	1.693	19,19	282
	70-74	Мушки/ *Male*	3.767	128	3,40	112
	70-74	Женски/*Female*	5.057	1.565	30,95	170
	75 и више/ *75 and over*	Укупно/*Total*	10.813	3.253	30,08	356
	75 и више/ *75 and over*	Мушки/ *Male*	4.117	296	7,19	114
	75 и више/ *75 and over*	Женски/*Female*	6.696	2.957	44,16	242
БИХАЋ	Укупно/*Total*	Укупно/*Total*	50.803	1.231	2,42	479
	Укупно/*Total*	Мушки/ *Male*	24.264	200	0,82	162
	Укупно/*Total*	Женски/*Female*	26.539	1.031	3,88	317
	10-14	Укупно/*Total*	3.393	6	0,18	180
	10-14	Мушки/ *Male*	1.663	3	0,18	82
	10-14	Женски/*Female*	1.730	3	0,17	98
	15-19	Укупно/*Total*	4.434	17	0,38	7
	15-19	Мушки/ *Male*	2.303	13	0,56	3
	15-19	Женски/*Female*	2.131	4	0,19	4

наставак/*continued*

Територија	Старост	Пол	Укупно становништво старо 10 и више година	Неписмено становништво по старосним групама	Проценат неписменог у односу на укупно становништво (%)	Непознато
Area	*Age*	*Sex*	*Total population aged 10 years and over*	*Illiterate population by age group*	*The percentage of illiterate compared to the total population (%)*	*Unknown*
БИХАЋ	20-24	Укупно/*Total*	3.937	14	0,36	3
	20-24	Мушки/ *Male*	1.992	5	0,25	2
	20-24	Женски/*Female*	1.945	9	0,46	1
	25-29	Укупно/*Total*	4.061	16	0,39	7
	25-29	Мушки/ *Male*	2.071	11	0,53	3
	25-29	Женски/*Female*	1.990	5	0,25	4
	30-34	Укупно/*Total*	3.814	20	0,52	9
	30-34	Мушки/ *Male*	1.877	12	0,64	4
	30-34	Женски/*Female*	1.937	8	0,41	5
	35-39	Укупно/*Total*	4.080	21	0,51	3
	35-39	Мушки/ *Male*	1.991	11	0,55	-
	35-39	Женски/*Female*	2.089	10	0,48	3
	40-44	Укупно/*Total*	4.198	26	0,62	6
	40-44	Мушки/ *Male*	1.946	10	0,51	3
	40-44	Женски/*Female*	2.252	16	0,71	3
	45-49	Укупно/*Total*	4.543	32	0,70	9
	45-49	Мушки/ *Male*	2.182	14	0,64	3
	45-49	Женски/*Female*	2.361	18	0,76	6
	50-54	Укупно/*Total*	4.429	42	0,95	23
	50-54	Мушки/ *Male*	2.151	17	0,79	2
	50-54	Женски/*Female*	2.278	25	1,10	21
	55-59	Укупно/*Total*	3.766	54	1,43	31
	55-59	Мушки/ *Male*	1.800	15	0,83	9
	55-59	Женски/*Female*	1.966	39	1,98	22
	60-64	Укупно/*Total*	3.027	88	2,91	35
	60-64	Мушки/ *Male*	1.404	15	1,07	11
	60-64	Женски/*Female*	1.623	73	4,50	24
	65-69	Укупно/*Total*	2.228	132	5,92	35
	65-69	Мушки/ *Male*	996	15	1,51	9
	65-69	Женски/*Female*	1.232	117	9,50	26

наставак/*continued*

Територија	Старост	Пол	Укупно становништво старо 10 и више година	Неписмено становништво по старосним групама	Проценат неписменог у односу на укупно становништво (%)	Непознато
Area	*Age*	*Sex*	*Total population aged 10 years and over*	*Illiterate population by age group*	*The percentage of illiterate compared to the total population (%)*	*Unknown*
БИХАЋ	70-74	Укупно/*Total*	2.168	229	10,56	56
	70-74	Мушки/ *Male*	913	14	1,53	17
	70-74	Женски/*Female*	1.255	215	17,13	39
	75 и више/ *75 and over*	Укупно/*Total*	2.725	534	19,60	75
	75 и више/ *75 and over*	Мушки/ *Male*	975	45	4,62	14
	75 и више/ *75 and over*	Женски/*Female*	1.750	489	27,94	61
БОСАНСКА КРУПА	Укупно/*Total*	Укупно/*Total*	22.627	918	4,06	291
	Укупно/*Total*	Мушки/ *Male*	11.065	125	1,13	113
	Укупно/*Total*	Женски/*Female*	11.562	793	6,86	178
	10-14	Укупно/*Total*	1.612	2	0,12	60
	10-14	Мушки/ *Male*	846	1	0,12	30
	10-14	Женски/*Female*	766	1	0,13	30
	15-19	Укупно/*Total*	2.034	11	0,54	3
	15-19	Мушки/ *Male*	1.051	6	0,57	2
	15-19	Женски/*Female*	983	5	0,51	1
	20-24	Укупно/*Total*	1.750	5	0,29	-
	20-24	Мушки/ *Male*	903	2	0,22	-
	20-24	Женски/*Female*	847	3	0,35	-
	25-29	Укупно/*Total*	1.879	10	0,53	2
	25-29	Мушки/ *Male*	960	6	0,63	-
	25-29	Женски/*Female*	919	4	0,44	2
	30-34	Укупно/*Total*	1.763	13	0,74	8
	30-34	Мушки/ *Male*	909	7	0,77	4
	30-34	Женски/*Female*	854	6	0,70	4
	35-39	Укупно/*Total*	1.924	8	0,42	6
	35-39	Мушки/ *Male*	930	3	0,32	2
	35-39	Женски/*Female*	994	5	0,50	4
	40-44	Укупно/*Total*	1.793	13	0,73	2
	40-44	Мушки/ *Male*	873	8	0,92	1
	40-44	Женски/*Female*	920	5	0,54	1

наставак/*continued*

Територија	Старост	Пол	Укупно становништво старо 10 и више година	Неписмено становништво по старосним групама	Проценат неписменог у односу на укупно становништво (%)	Непознато
Area	*Age*	*Sex*	*Total population aged 10 years and over*	*Illiterate population by age group*	*The percentage of illiterate compared to the total population (%)*	*Unknown*
БОСАНСКА КРУПА	45-49	Укупно/*Total*	1.833	15	0,82	13
	45-49	Мушки/ *Male*	899	5	0,56	5
	45-49	Женски/*Female*	934	10	1,07	8
	50-54	Укупно/*Total*	1.962	38	1,94	31
	50-54	Мушки/ *Male*	956	10	1,05	10
	50-54	Женски/*Female*	1.006	28	2,78	21
	55-59	Укупно/*Total*	1.714	69	4,03	47
	55-59	Мушки/ *Male*	816	10	1,23	12
	55-59	Женски/*Female*	898	59	6,57	35
	60-64	Укупно/*Total*	1.327	87	6,56	36
	60-64	Мушки/ *Male*	646	6	0,93	15
	60-64	Женски/*Female*	681	81	11,89	21
	65-69	Укупно/*Total*	991	118	11,91	26
	65-69	Мушки/ *Male*	439	8	1,82	9
	65-69	Женски/*Female*	552	110	19,93	17
	70-74	Укупно/*Total*	881	176	19,98	27
	70-74	Мушки/ *Male*	382	14	3,66	11
	70-74	Женски/*Female*	499	162	32,46	16
	75 и више/ *75 and over*	Укупно/*Total*	1.164	353	30,33	30
	75 и више/ *75 and over*	Мушки/ *Male*	455	39	8,57	12
	75 и више/ *75 and over*	Женски/*Female*	709	314	44,29	18
БОСАНСКИ ПЕТРОВАЦ	Укупно/*Total*	Укупно/*Total*	6.755	200	2,96	125
	Укупно/*Total*	Мушки/ *Male*	3.394	34	1,00	50
	Укупно/*Total*	Женски/*Female*	3.361	166	4,94	75
	10-14	Укупно/*Total*	388	-	-	26
	10-14	Мушки/ *Male*	208	-	-	13
	10-14	Женски/*Female*	180	-	-	13
	15-19	Укупно/*Total*	440	-	-	1
	15-19	Мушки/ *Male*	244	-	-	1
	15-19	Женски/*Female*	196	-	-	-

наставак/*continued*

Територија	Старост	Пол	Укупно становништво старо 10 и више година	Неписмено становништво по старосним групама	Проценат неписменог у односу на укупно становништво (%)	Непознато
Area	*Age*	*Sex*	*Total population aged 10 years and over*	*Illiterate population by age group*	*The percentage of illiterate compared to the total population (%)*	*Unknown*
БОСАНСКИ ПЕТРОВАЦ	20-24	Укупно/*Total*	336	-	-	1
	20-24	Мушки/ *Male*	162	-	-	-
	20-24	Женски/*Female*	174	-	-	1
	25-29	Укупно/*Total*	378	1	0,26	1
	25-29	Мушки/ *Male*	205	1	0,49	1
	25-29	Женски/*Female*	173	-	-	-
	30-34	Укупно/*Total*	414	1	0,24	2
	30-34	Мушки/ *Male*	230	1	0,43	1
	30-34	Женски/*Female*	184	-	-	1
	35-39	Укупно/*Total*	418	1	0,24	-
	35-39	Мушки/ *Male*	211	1	0,47	-
	35-39	Женски/*Female*	207	-	-	-
	40-44	Укупно/*Total*	457	-	-	-
	40-44	Мушки/ *Male*	232	-	-	-
	40-44	Женски/*Female*	225	-	-	-
	45-49	Укупно/*Total*	501	3	0,60	3
	45-49	Мушки/ *Male*	274	2	0,73	3
	45-49	Женски/*Female*	227	1	0,44	-
	50-54	Укупно/*Total*	589	2	0,34	2
	50-54	Мушки/ *Male*	328	1	0,30	-
	50-54	Женски/*Female*	261	1	0,38	2
	55-59	Укупно/*Total*	623	3	0,48	4
	55-59	Мушки/ *Male*	325	2	0,62	-
	55-59	Женски/*Female*	298	1	0,34	4
	60-64	Укупно/*Total*	495	9	1,82	4
	60-64	Мушки/ *Male*	257	3	1,17	2
	60-64	Женски/*Female*	238	6	2,52	2
	65-69	Укупно/*Total*	414	16	3,86	11
	65-69	Мушки/ *Male*	182	4	2,20	1
	65-69	Женски/*Female*	232	12	5,17	10

наставак/*continued*

Територија	Старост	Пол	Укупно становништво старо 10 и више година	Неписмено становништво по старосним групама	Проценат неписменог у односу на укупно становништво (%)	Непознато
Area	*Age*	*Sex*	*Total population aged 10 years and over*	*Illiterate population by age group*	*The percentage of illiterate compared to the total population (%)*	*Unknown*
БОСАНСКИ ПЕТРОВАЦ	70-74	Укупно/*Total*	454	46	10,13	23
	70-74	Мушки/ *Male*	180	6	3,33	7
	70-74	Женски/*Female*	274	40	14,60	16
	75 и више/ *75 and over*	Укупно/*Total*	848	118	13,92	47
	75 и више/ *75 and over*	Мушки/ *Male*	356	13	3,65	21
	75 и више/ *75 and over*	Женски/*Female*	492	105	21,34	26
БУЖИМ	Укупно/*Total*	Укупно/*Total*	16.590	575	3,47	179
	Укупно/*Total*	Мушки/ *Male*	8.478	95	1,12	76
	Укупно/*Total*	Женски/*Female*	8.112	480	5,92	103
	10-14	Укупно/*Total*	1.469	4	0,27	62
	10-14	Мушки/ *Male*	764	4	0,52	31
	10-14	Женски/*Female*	705	-	-	31
	15-19	Укупно/*Total*	1.893	7	0,37	1
	15-19	Мушки/ *Male*	988	3	0,30	1
	15-19	Женски/*Female*	905	4	0,44	-
	20-24	Укупно/*Total*	1.572	7	0,45	1
	20-24	Мушки/ *Male*	806	4	0,50	1
	20-24	Женски/*Female*	766	3	0,39	-
	25-29	Укупно/*Total*	1.611	12	0,74	7
	25-29	Мушки/ *Male*	878	9	1,03	4
	25-29	Женски/*Female*	733	3	0,41	3
	30-34	Укупно/*Total*	1.607	13	0,81	2
	30-34	Мушки/ *Male*	909	7	0,77	2
	30-34	Женски/*Female*	698	6	0,86	-
	35-39	Укупно/*Total*	1.666	13	0,78	5
	35-39	Мушки/ *Male*	850	10	1,18	2
	35-39	Женски/*Female*	816	3	0,37	3
	40-44	Укупно/*Total*	1.412	11	0,78	3
	40-44	Мушки/ *Male*	736	6	0,82	2
	40-44	Женски/*Female*	676	5	0,74	1

наставак/*continued*

Територија	Старост	Пол	Укупно становништво старо 10 и више година	Неписмено становништво по старосним групама	Проценат неписменог у односу на укупно становништво (%)	Непознато
Area	*Age*	*Sex*	*Total population aged 10 years and over*	*Illiterate population by age group*	*The percentage of illiterate compared to the total population (%)*	*Unknown*
БУЖИМ	45-49	Укупно/*Total*	1.265	5	0,40	13
	45-49	Мушки/ *Male*	642	2	0,31	2
	45-49	Женски/*Female*	623	3	0,48	11
	50-54	Укупно/*Total*	1.145	14	1,22	21
	50-54	Мушки/ *Male*	555	2	0,36	6
	50-54	Женски/*Female*	590	12	2,03	15
	55-59	Укупно/*Total*	917	41	4,47	12
	55-59	Мушки/ *Male*	463	6	1,30	5
	55-59	Женски/*Female*	454	35	7,71	7
	60-64	Укупно/*Total*	645	52	8,06	16
	60-64	Мушки/ *Male*	297	5	1,68	4
	60-64	Женски/*Female*	348	47	13,51	12
	65-69	Укупно/*Total*	498	70	14,06	12
	65-69	Мушки/ *Male*	224	9	4,02	4
	65-69	Женски/*Female*	274	61	22,26	8
	70-74	Укупно/*Total*	430	128	29,77	10
	70-74	Мушки/ *Male*	178	12	6,74	5
	70-74	Женски/*Female*	252	116	46,03	5
	75 и више/ *75 and over*	Укупно/*Total*	460	198	43,04	14
	75 и више/ *75 and over*	Мушки/ *Male*	188	16	8,51	7
	75 и више/ *75 and over*	Женски/*Female*	272	182	66,91	7
ЦАЗИН	Укупно/*Total*	Укупно/*Total*	58.017	2.071	3,57	696
	Укупно/*Total*	Мушки/ *Male*	28.875	277	0,96	251
	Укупно/*Total*	Женски/*Female*	29.142	1.794	6,16	445
	10-14	Укупно/*Total*	4.356	16	0,37	181
	10-14	Мушки/ *Male*	2.241	12	0,54	78
	10-14	Женски/*Female*	2.115	4	0,19	103
	15-19	Укупно/*Total*	4.948	16	0,32	1
	15-19	Мушки/ *Male*	2.507	10	0,40	1
	15-19	Женски/*Female*	2.441	6	0,25	-

наставак/*continued*

Територија	Старост	Пол	Укупно становништво старо 10 и више година	Неписмено становништво по старосним групама	Проценат неписменог у односу на укупно становништво (%)	Непознато
Area	*Age*	*Sex*	*Total population aged 10 years and over*	*Illiterate population by age group*	*The percentage of illiterate compared to the total population (%)*	*Unknown*
ЦАЗИН	20-24	Укупно/*Total*	5.049	18	0,36	2
	20-24	Мушки/ *Male*	2.588	11	0,43	2
	20-24	Женски/*Female*	2.461	7	0,28	-
	25-29	Укупно/*Total*	5.415	34	0,63	10
	25-29	Мушки/ *Male*	2.802	22	0,79	5
	25-29	Женски/*Female*	2.613	12	0,46	5
	30-34	Укупно/*Total*	5.425	27	0,50	21
	30-34	Мушки/ *Male*	2.765	16	0,58	9
	30-34	Женски/*Female*	2.660	11	0,41	12
	35-39	Укупно/*Total*	5.606	34	0,61	15
	35-39	Мушки/ *Male*	2.839	25	0,88	3
	35-39	Женски/*Female*	2.767	9	0,33	12
	40-44	Укупно/*Total*	5.482	44	0,80	18
	40-44	Мушки/ *Male*	2.738	14	0,51	5
	40-44	Женски/*Female*	2.744	30	1,09	13
	45-49	Укупно/*Total*	5.175	53	1,02	31
	45-49	Мушки/ *Male*	2.632	25	0,95	8
	45-49	Женски/*Female*	2.543	28	1,10	23
	50-54	Укупно/*Total*	4.738	82	1,73	67
	50-54	Мушки/ *Male*	2.396	10	0,42	16
	50-54	Женски/*Female*	2.342	72	3,07	51
	55-59	Укупно/*Total*	3.514	146	4,15	93
	55-59	Мушки/ *Male*	1.717	23	1,34	24
	55-59	Женски/*Female*	1.797	123	6,84	69
	60-64	Укупно/*Total*	2.694	185	6,87	76
	60-64	Мушки/ *Male*	1.285	12	0,93	26
	60-64	Женски/*Female*	1.409	173	12,28	50
	65-69	Укупно/*Total*	2.024	269	13,29	55
	65-69	Мушки/ *Male*	909	15	1,65	22
	65-69	Женски/*Female*	1.115	254	22,78	33

наставак/*continued*

Територија	Старост	Пол	Укупно становништво старо 10 и више година	Неписмено становништво по старосним групама	Проценат неписменог у односу на укупно становништво (%)	Непознато
Area	*Age*	*Sex*	*Total population aged 10 years and over*	*Illiterate population by age group*	*The percentage of illiterate compared to the total population (%)*	*Unknown*
ЦАЗИН	70-74	Укупно/*Total*	1.763	409	23,20	61
	70-74	Мушки/ *Male*	781	30	3,84	29
	70-74	Женски/*Female*	982	379	38,59	32
	75 и више/ *75 and over*	Укупно/*Total*	1.828	738	40,37	65
	75 и више/ *75 and over*	Мушки/ *Male*	675	52	7,70	23
	75 и више/ *75 and over*	Женски/*Female*	1.153	686	59,50	42
КЉУЧ	Укупно/*Total*	Укупно/*Total*	15.236	565	3,71	169
	Укупно/*Total*	Мушки/ *Male*	7.604	53	0,70	67
	Укупно/*Total*	Женски/*Female*	7.632	512	6,71	102
	10-14	Укупно/*Total*	986	-	-	30
	10-14	Мушки/ *Male*	504	-	-	10
	10-14	Женски/*Female*	482	-	-	20
	15-19	Укупно/*Total*	1.256	3	0,24	1
	15-19	Мушки/ *Male*	647	-	-	1
	15-19	Женски/*Female*	609	3	0,49	-
	20-24	Укупно/*Total*	1.156	2	0,17	1
	20-24	Мушки/ *Male*	588	-	-	1
	20-24	Женски/*Female*	568	2	0,35	-
	25-29	Укупно/*Total*	1.192	4	0,34	1
	25-29	Мушки/ *Male*	622	2	0,32	-
	25-29	Женски/*Female*	570	2	0,35	1
	30-34	Укупно/*Total*	1.257	8	0,64	1
	30-34	Мушки/ *Male*	652	4	0,61	1
	30-34	Женски/*Female*	605	4	0,66	-
	35-39	Укупно/*Total*	1.365	2	0,15	4
	35-39	Мушки/ *Male*	701	-	-	3
	35-39	Женски/*Female*	664	2	0,30	1
	40-44	Укупно/*Total*	1.339	5	0,37	3
	40-44	Мушки/ *Male*	683	4	0,59	1
	40-44	Женски/*Female*	656	1	0,15	2

наставак/*continued*

Територија	Старост	Пол	Укупно становништво старо 10 и више година	Неписмено становништво по старосним групама	Проценат неписменог у односу на укупно становништво (%)	Непознато
Area	*Age*	*Sex*	*Total population aged 10 years and over*	*Illiterate population by age group*	*The percentage of illiterate compared to the total population (%)*	*Unknown*
КЉУЧ	45-49	Укупно/*Total*	1.302	5	0,38	10
	45-49	Мушки/ *Male*	666	2	0,30	4
	45-49	Женски/*Female*	636	3	0,47	6
	50-54	Укупно/*Total*	1.311	19	1,45	18
	50-54	Мушки/ *Male*	671	2	0,30	3
	50-54	Женски/*Female*	640	17	2,66	15
	55-59	Укупно/*Total*	1.152	29	2,52	22
	55-59	Мушки/ *Male*	573	4	0,70	12
	55-59	Женски/*Female*	579	25	4,32	10
	60-64	Укупно/*Total*	968	42	4,34	20
	60-64	Мушки/ *Male*	459	1	0,22	9
	60-64	Женски/*Female*	509	41	8,06	11
	65-69	Укупно/*Total*	536	50	9,33	13
	65-69	Мушки/ *Male*	239	3	1,26	6
	65-69	Женски/*Female*	297	47	15,82	7
	70-74	Укупно/*Total*	584	137	23,46	21
	70-74	Мушки/ *Male*	255	7	2,75	7
	70-74	Женски/*Female*	329	130	39,51	14
	75 и више/ *75 and over*	Укупно/*Total*	832	259	31,13	24
	75 и више/ *75 and over*	Мушки/ *Male*	344	24	6,98	9
	75 и више/ *75 and over*	Женски/*Female*	488	235	48,16	15
САНСКИ МОСТ	Укупно/*Total*	Укупно/*Total*	37.819	1.109	2,93	500
	Укупно/*Total*	Мушки/ *Male*	18.952	150	0,79	179
	Укупно/*Total*	Женски/*Female*	18.867	959	5,08	321
	10-14	Укупно/*Total*	2.473	8	0,32	133
	10-14	Мушки/ *Male*	1.271	6	0,47	68
	10-14	Женски/*Female*	1.202	2	0,17	65
	15-19	Укупно/*Total*	3.121	8	0,26	3
	15-19	Мушки/ *Male*	1.640	8	0,49	1
	15-19	Женски/*Female*	1.481	-	-	2

наставак/*continued*

Територија	Старост	Пол	Укупно становништво старо 10 и више година	Неписмено становништво по старосним групама	Проценат неписменог у односу на укупно становништво (%)	Непознато
Area	*Age*	*Sex*	*Total population aged 10 years and over*	*Illiterate population by age group*	*The percentage of illiterate compared to the total population (%)*	*Unknown*
САНСКИ МОСТ	20-24	Укупно/*Total*	2.644	3	0,11	2
	20-24	Мушки/ *Male*	1.386	1	0,07	1
	20-24	Женски/*Female*	1.258	2	0,16	1
	25-29	Укупно/*Total*	3.049	11	0,36	4
	25-29	Мушки/ *Male*	1.545	8	0,52	2
	25-29	Женски/*Female*	1.504	3	0,20	2
	30-34	Укупно/*Total*	3.017	6	0,20	6
	30-34	Мушки/ *Male*	1.572	2	0,13	2
	30-34	Женски/*Female*	1.445	4	0,28	4
	35-39	Укупно/*Total*	3.345	8	0,24	8
	35-39	Мушки/ *Male*	1.692	6	0,35	4
	35-39	Женски/*Female*	1.653	2	0,12	4
	40-44	Укупно/*Total*	3.389	16	0,47	5
	40-44	Мушки/ *Male*	1.724	11	0,64	3
	40-44	Женски/*Female*	1.665	5	0,30	2
	45-49	Укупно/*Total*	3.424	15	0,44	11
	45-49	Мушки/ *Male*	1.796	5	0,28	2
	45-49	Женски/*Female*	1.628	10	0,61	9
	50-54	Укупно/*Total*	3.391	27	0,80	37
	50-54	Мушки/ *Male*	1.709	8	0,47	7
	50-54	Женски/*Female*	1.682	19	1,13	30
	55-59	Укупно/*Total*	2.881	42	1,46	42
	55-59	Мушки/ *Male*	1.416	1	0,07	8
	55-59	Женски/*Female*	1.465	41	2,80	34
	60-64	Укупно/*Total*	2.338	80	3,42	71
	60-64	Мушки/ *Male*	1.141	4	0,35	21
	60-64	Женски/*Female*	1.197	76	6,35	50
	65-69	Укупно/*Total*	1.546	111	7,18	45
	65-69	Мушки/ *Male*	740	9	1,22	15
	65-69	Женски/*Female*	806	102	12,66	30

наставак/*continued*

Територија	Старост	Пол	Укупно становништво старо 10 и више година	Неписмено становништво по старосним групама	Проценат неписменог у односу на укупно становништво (%)	Непознато
Area	*Age*	*Sex*	*Total population aged 10 years and over*	*Illiterate population by age group*	*The percentage of illiterate compared to the total population (%)*	*Unknown*
САНСКИ МОСТ	70-74	Укупно/*Total*	1.403	254	18,10	57
	70-74	Мушки/ *Male*	604	19	3,15	25
	70-74	Женски/*Female*	799	235	29,41	32
	75 и више/ *75 and over*	Укупно/*Total*	1.798	520	28,92	76
	75 и више/ *75 and over*	Мушки/ *Male*	716	62	8,66	20
	75 и више/ *75 and over*	Женски/*Female*	1.082	458	42,33	56
ВЕЛИКА КЛАДУША	Укупно/*Total*	Укупно/*Total*	34.832	1.615	4,64	348
	Укупно/*Total*	Мушки/ *Male*	16.981	267	1,57	126
	Укупно/*Total*	Женски/*Female*	17.851	1.348	7,55	222
	10-14	Укупно/*Total*	2.773	9	0,32	86
	10-14	Мушки/ *Male*	1.405	4	0,28	46
	10-14	Женски/*Female*	1.368	5	0,37	40
	15-19	Укупно/*Total*	3.202	12	0,37	3
	15-19	Мушки/ *Male*	1.627	7	0,43	2
	15-19	Женски/*Female*	1.575	5	0,32	1
	20-24	Укупно/*Total*	3.097	27	0,87	6
	20-24	Мушки/ *Male*	1.605	20	1,25	4
	20-24	Женски/*Female*	1.492	7	0,47	2
	25-29	Укупно/*Total*	3.327	32	0,96	7
	25-29	Мушки/ *Male*	1.768	21	1,19	3
	25-29	Женски/*Female*	1.559	11	0,71	4
	30-34	Укупно/*Total*	3.379	32	0,95	18
	30-34	Мушки/ *Male*	1.762	18	1,02	5
	30-34	Женски/*Female*	1.617	14	0,87	13
	35-39	Укупно/*Total*	3.160	30	0,95	13
	35-39	Мушки/ *Male*	1.653	15	0,91	5
	35-39	Женски/*Female*	1.507	15	1,00	8
	40-44	Укупно/*Total*	2.617	35	1,34	11
	40-44	Мушки/ *Male*	1.304	18	1,38	3
	40-44	Женски/*Female*	1.313	17	1,29	8

наставак/*continued*

Територија	Старост	Пол	Укупно становништво старо 10 и више година	Неписмено становништво по старосним групама	Проценат неписменог у односу на укупно становништво (%)	Непознато
Area	*Age*	*Sex*	*Total population aged 10 years and over*	*Illiterate population by age group*	*The percentage of illiterate compared to the total population (%)*	*Unknown*
ВЕЛИКА КЛАДУША	45-49	Укупно/*Total*	2.658	47	1,77	16
	45-49	Мушки/ *Male*	1.170	22	1,88	4
	45-49	Женски/*Female*	1.488	25	1,68	12
	50-54	Укупно/*Total*	2.659	65	2,44	30
	50-54	Мушки/ *Male*	1.212	16	1,32	7
	50-54	Женски/*Female*	1.447	49	3,39	23
	55-59	Укупно/*Total*	2.422	120	4,95	25
	55-59	Мушки/ *Male*	1.131	15	1,33	4
	55-59	Женски/*Female*	1.291	105	8,13	21
	60-64	Укупно/*Total*	1.850	168	9,08	37
	60-64	Мушки/ *Male*	840	18	2,14	13
	60-64	Женски/*Female*	1.010	150	14,85	24
	65-69	Укупно/*Total*	1.389	191	13,75	44
	65-69	Мушки/ *Male*	622	22	3,54	11
	65-69	Женски/*Female*	767	169	22,03	33
	70-74	Укупно/*Total*	1.141	314	27,52	27
	70-74	Мушки/ *Male*	474	26	5,49	11
	70-74	Женски/*Female*	667	288	43,18	16
	75 и више/ *75 and over*	Укупно/*Total*	1.158	533	46,03	25
	75 и више/ *75 and over*	Мушки/ *Male*	408	45	11,03	8
	75 и више/ *75 and over*	Женски/*Female*	750	488	65,07	17
ПОСАВСКИ КАНТОН *POSAVINA CANTON*	Укупно/*Total*	Укупно/*Total*	39.884	929	2,33	598
	Укупно/*Total*	Мушки/ *Male*	19.979	168	0,84	242
	Укупно/*Total*	Женски/*Female*	19.905	761	3,82	356
	10-14	Укупно/*Total*	2.466	7	0,28	178
	10-14	Мушки/ *Male*	1.323	5	0,38	88
	10-14	Женски/*Female*	1.143	2	0,17	90
	15-19	Укупно/*Total*	3.016	10	0,33	4
	15-19	Мушки/ *Male*	1.560	6	0,38	2
	15-19	Женски/*Female*	1.456	4	0,27	2

наставак/*continued*

Територија	Старост	Пол	Укупно становништво старо 10 и више година	Неписмено становништво по старосним групама	Проценат неписменог у односу на укупно становништво (%)	Непознато
Area	*Age*	*Sex*	*Total population aged 10 years and over*	*Illiterate population by age group*	*The percentage of illiterate compared to the total population (%)*	*Unknown*
ПОСАВСКИ КАНТОН *POSAVINA CANTON*	20-24	Укупно/*Total*	2.841	4	0,14	3
	20-24	Мушки/ *Male*	1.509	3	0,20	1
	20-24	Женски/*Female*	1.332	1	0,08	2
	25-29	Укупно/*Total*	2.823	6	0,21	5
	25-29	Мушки/ *Male*	1.473	3	0,20	2
	25-29	Женски/*Female*	1.350	3	0,22	3
	30-34	Укупно/*Total*	2.680	13	0,49	6
	30-34	Мушки/ *Male*	1.369	9	0,66	2
	30-34	Женски/*Female*	1.311	4	0,31	4
	35-39	Укупно/*Total*	3.058	17	0,56	7
	35-39	Мушки/ *Male*	1.544	14	0,91	4
	35-39	Женски/*Female*	1.514	3	0,20	3
	40-44	Укупно/*Total*	3.579	16	0,45	7
	40-44	Мушки/ *Male*	1.877	9	0,48	4
	40-44	Женски/*Female*	1.702	7	0,41	3
	45-49	Укупно/*Total*	4.072	33	0,81	9
	45-49	Мушки/ *Male*	2.195	15	0,68	7
	45-49	Женски/*Female*	1.877	18	0,96	2
	50-54	Укупно/*Total*	3.535	23	0,65	39
	50-54	Мушки/ *Male*	1.868	8	0,43	14
	50-54	Женски/*Female*	1.667	15	0,90	25
	55-59	Укупно/*Total*	2.797	31	1,11	52
	55-59	Мушки/ *Male*	1.443	13	0,90	18
	55-59	Женски/*Female*	1.354	18	1,33	34
	60-64	Укупно/*Total*	2.498	50	2,00	60
	60-64	Мушки/ *Male*	1.178	9	0,76	15
	60-64	Женски/*Female*	1.320	41	3,11	45
	65-69	Укупно/*Total*	2.138	97	4,54	60
	65-69	Мушки/ *Male*	965	10	1,04	28
	65-69	Женски/*Female*	1.173	87	7,42	32

наставак/*continued*

Територија	Старост	Пол	Укупно становништво старо 10 и више година	Неписмено становништво по старосним групама	Проценат неписменог у односу на укупно становништво (%)	Непознато
Area	*Age*	*Sex*	*Total population aged 10 years and over*	*Illiterate population by age group*	*The percentage of illiterate compared to the total population (%)*	*Unknown*
ПОСАВСКИ КАНТОН *POSAVINA CANTON*	70-74	Укупно/*Total*	1.934	147	7,60	84
	70-74	Мушки/ *Male*	832	18	2,16	33
	70-74	Женски/*Female*	1.102	129	11,71	51
	75 и више/ *75 and over*	Укупно/*Total*	2.447	475	19,41	84
	75 и више/ *75 and over*	Мушки/ *Male*	843	46	5,46	24
	75 и више/ *75 and over*	Женски/*Female*	1.604	429	26,75	60
ДОМАЉЕВАЦ-ШАМАЦ	Укупно/*Total*	Укупно/*Total*	4.371	117	2,68	59
	Укупно/*Total*	Мушки/ *Male*	2.175	23	1,06	27
	Укупно/*Total*	Женски/*Female*	2.196	94	4,28	32
	10-14	Укупно/*Total*	272	-	-	20
	10-14	Мушки/ *Male*	149	-	-	14
	10-14	Женски/*Female*	123	-	-	6
	15-19	Укупно/*Total*	356	2	0,56	-
	15-19	Мушки/ *Male*	175	1	0,57	-
	15-19	Женски/*Female*	181	1	0,55	-
	20-24	Укупно/*Total*	311	-	-	-
	20-24	Мушки/ *Male*	161	-	-	-
	20-24	Женски/*Female*	150	-	-	-
	25-29	Укупно/*Total*	298	1	0,34	-
	25-29	Мушки/ *Male*	142	-	-	-
	25-29	Женски/*Female*	156	1	0,64	-
	30-34	Укупно/*Total*	317	2	0,63	1
	30-34	Мушки/ *Male*	159	1	0,63	-
	30-34	Женски/*Female*	158	1	0,63	1
	35-39	Укупно/*Total*	316	1	0,32	-
	35-39	Мушки/ *Male*	154	-	-	-
	35-39	Женски/*Female*	162	1	0,62	-
	40-44	Укупно/*Total*	402	-	-	-
	40-44	Мушки/ *Male*	208	-	-	-
	40-44	Женски/*Female*	194	-	-	-

наставак/*continued*

Територија	Старост	Пол	Укупно становништво старо 10 и више година	Неписмено становништво по старосним групама	Проценат неписменог у односу на укупно становништво (%)	Непознато
Area	*Age*	*Sex*	*Total population aged 10 years and over*	*Illiterate population by age group*	*The percentage of illiterate compared to the total population (%)*	*Unknown*
ДОМАЉЕВАЦ-ШАМАЦ	45-49	Укупно/*Total*	470	3	0,64	1
	45-49	Мушки/ *Male*	257	2	0,78	1
	45-49	Женски/*Female*	213	1	0,47	-
	50-54	Укупно/*Total*	361	1	0,28	1
	50-54	Мушки/ *Male*	194	1	0,52	-
	50-54	Женски/*Female*	167	-	-	1
	55-59	Укупно/*Total*	299	10	3,34	8
	55-59	Мушки/ *Male*	161	6	3,73	2
	55-59	Женски/*Female*	138	4	2,90	6
	60-64	Укупно/*Total*	256	10	3,91	7
	60-64	Мушки/ *Male*	125	2	1,60	2
	60-64	Женски/*Female*	131	8	6,11	5
	65-69	Укупно/*Total*	272	18	6,62	9
	65-69	Мушки/ *Male*	115	1	0,87	2
	65-69	Женски/*Female*	157	17	10,83	7
	70-74	Укупно/*Total*	219	16	7,31	9
	70-74	Мушки/ *Male*	93	1	1,08	4
	70-74	Женски/*Female*	126	15	11,90	5
	75 и више/ *75 and over*	Укупно/*Total*	222	53	23,87	3
	75 и више/ *75 and over*	Мушки/ *Male*	82	8	9,76	2
	75 и више/ *75 and over*	Женски/*Female*	140	45	32,14	1
ОЏАК	Укупно/*Total*	Укупно/*Total*	17.305	434	2,51	285
	Укупно/*Total*	Мушки/ *Male*	8.589	64	0,75	114
	Укупно/*Total*	Женски/*Female*	8.716	370	4,25	171
	10-14	Укупно/*Total*	1.036	4	0,39	90
	10-14	Мушки/ *Male*	530	2	0,38	42
	10-14	Женски/*Female*	506	2	0,40	48
	15-19	Укупно/*Total*	1.253	2	0,16	2
	15-19	Мушки/ *Male*	675	2	0,30	1
	15-19	Женски/*Female*	578	-	-	1

наставак/*continued*

Територија	Старост	Пол	Укупно становништво старо 10 и више година	Неписмено становништво по старосним групама	Проценат неписменог у односу на укупно становништво (%)	Непознато
Area	*Age*	*Sex*	*Total population aged 10 years and over*	*Illiterate population by age group*	*The percentage of illiterate compared to the total population (%)*	*Unknown*
ОЏАК	20-24	Укупно/*Total*	1.191	3	0,25	2
	20-24	Мушки/ *Male*	626	2	0,32	1
	20-24	Женски/*Female*	565	1	0,18	1
	25-29	Укупно/*Total*	1.196	3	0,25	3
	25-29	Мушки/ *Male*	619	2	0,32	2
	25-29	Женски/*Female*	577	1	0,17	1
	30-34	Укупно/*Total*	1.160	6	0,52	4
	30-34	Мушки/ *Male*	585	5	0,85	2
	30-34	Женски/*Female*	575	1	0,17	2
	35-39	Укупно/*Total*	1.317	6	0,46	5
	35-39	Мушки/ *Male*	680	5	0,74	4
	35-39	Женски/*Female*	637	1	0,16	1
	40-44	Укупно/*Total*	1.515	6	0,40	5
	40-44	Мушки/ *Male*	772	1	0,13	3
	40-44	Женски/*Female*	743	5	0,67	2
	45-49	Укупно/*Total*	1.758	14	0,80	1
	45-49	Мушки/ *Male*	926	6	0,65	1
	45-49	Женски/*Female*	832	8	0,96	-
	50-54	Укупно/*Total*	1.572	9	0,57	18
	50-54	Мушки/ *Male*	806	-	-	5
	50-54	Женски/*Female*	766	9	1,17	13
	55-59	Укупно/*Total*	1.202	6	0,50	21
	55-59	Мушки/ *Male*	614	1	0,16	7
	55-59	Женски/*Female*	588	5	0,85	14
	60-64	Укупно/*Total*	1.069	19	1,78	23
	60-64	Мушки/ *Male*	498	1	0,20	5
	60-64	Женски/*Female*	571	18	3,15	18
	65-69	Укупно/*Total*	891	37	4,15	27
	65-69	Мушки/ *Male*	398	2	0,50	14
	65-69	Женски/*Female*	493	35	7,10	13

наставак/*continued*

Територија	Старост	Пол	Укупно становништво старо 10 и више година	Неписмено становништво по старосним групама	Проценат неписменог у односу на укупно становништво (%)	Непознато
Area	*Age*	*Sex*	*Total population aged 10 years and over*	*Illiterate population by age group*	*The percentage of illiterate compared to the total population (%)*	*Unknown*
ОЏАК	70-74	Укупно/*Total*	940	66	7,02	38
	70-74	Мушки/ *Male*	426	11	2,58	14
	70-74	Женски/*Female*	514	55	10,70	24
	75 и више/ *75 and over*	Укупно/*Total*	1.205	253	21,00	46
	75 и више/ *75 and over*	Мушки/ *Male*	434	24	5,53	13
	75 и више/ *75 and over*	Женски/*Female*	771	229	29,70	33
ОРАШЈЕ	Укупно/*Total*	Укупно/*Total*	18.208	378	2,08	254
	Укупно/*Total*	Мушки/ *Male*	9.215	81	0,88	101
	Укупно/*Total*	Женски/*Female*	8.993	297	3,30	153
	10-14	Укупно/*Total*	1.158	3	0,26	68
	10-14	Мушки/ *Male*	644	3	0,47	32
	10-14	Женски/*Female*	514	-	-	36
	15-19	Укупно/*Total*	1.407	6	0,43	2
	15-19	Мушки/ *Male*	710	3	0,42	1
	15-19	Женски/*Female*	697	3	0,43	1
	20-24	Укупно/*Total*	1.339	1	0,07	1
	20-24	Мушки/ *Male*	722	1	0,14	-
	20-24	Женски/*Female*	617	-	-	1
	25-29	Укупно/*Total*	1.329	2	0,15	2
	25-29	Мушки/ *Male*	712	1	0,14	-
	25-29	Женски/*Female*	617	1	0,16	2
	30-34	Укупно/*Total*	1.203	5	0,42	1
	30-34	Мушки/ *Male*	625	3	0,48	-
	30-34	Женски/*Female*	578	2	0,35	1
	35-39	Укупно/*Total*	1.425	10	0,70	2
	35-39	Мушки/ *Male*	710	9	1,27	-
	35-39	Женски/*Female*	715	1	0,14	2
	40-44	Укупно/*Total*	1.662	10	0,60	2
	40-44	Мушки/ *Male*	897	8	0,89	1
	40-44	Женски/*Female*	765	2	0,26	1

наставак/*continued*

Територија	Старост	Пол	Укупно становништво старо 10 и више година	Неписмено становништво по старосним групама	Проценат неписменог у односу на укупно становништво (%)	Непознато
Area	*Age*	*Sex*	*Total population aged 10 years and over*	*Illiterate population by age group*	*The percentage of illiterate compared to the total population (%)*	*Unknown*
ОРАШЈЕ	45-49	Укупно/*Total*	1.844	16	0,87	7
	45-49	Мушки/ *Male*	1.012	7	0,69	5
	45-49	Женски/*Female*	832	9	1,08	2
	50-54	Укупно/*Total*	1.602	13	0,81	20
	50-54	Мушки/ *Male*	868	7	0,81	9
	50-54	Женски/*Female*	734	6	0,82	11
	55-59	Укупно/*Total*	1.296	15	1,16	23
	55-59	Мушки/ *Male*	668	6	0,90	9
	55-59	Женски/*Female*	628	9	1,43	14
	60-64	Укупно/*Total*	1.173	21	1,79	30
	60-64	Мушки/ *Male*	555	6	1,08	8
	60-64	Женски/*Female*	618	15	2,43	22
	65-69	Укупно/*Total*	975	42	4,31	24
	65-69	Мушки/ *Male*	452	7	1,55	12
	65-69	Женски/*Female*	523	35	6,69	12
	70-74	Укупно/*Total*	775	65	8,39	37
	70-74	Мушки/ *Male*	313	6	1,92	15
	70-74	Женски/*Female*	462	59	12,77	22
	75 и више/ *75 and over*	Укупно/*Total*	1.020	169	16,57	35
	75 и више/ *75 and over*	Мушки/ *Male*	327	14	4,28	9
	75 и више/ *75 and over*	Женски/*Female*	693	155	22,37	26
ТУЗЛАНСКИ КАНТОН *ТУЗЛА CANTON*	Укупно/*Total*	Укупно/*Total*	399.251	13.711	3,43	3.766
	Укупно/*Total*	Мушки/ *Male*	193.825	1.722	0,89	1.309
	Укупно/*Total*	Женски/*Female*	205.426	11.989	5,84	2.457
	10-14	Укупно/*Total*	24.027	119	0,50	1.593
	10-14	Мушки/ *Male*	12.290	57	0,46	786
	10-14	Женски/*Female*	11.737	62	0,53	807
	15-19	Укупно/*Total*	32.263	118	0,37	17
	15-19	Мушки/ *Male*	16.556	62	0,37	11
	15-19	Женски/*Female*	15.707	56	0,36	6

наставак/*continued*

Територија	Старост	Пол	Укупно становништво старо 10 и више година	Неписмено становништво по старосним групама	Проценат неписменог у односу на укупно становништво (%)	Непознато
Area	*Age*	*Sex*	*Total population aged 10 years and over*	*Illiterate population by age group*	*The percentage of illiterate compared to the total population (%)*	*Unknown*
ТУЗЛАНСКИ КАНТОН *ТУЗЛА CANTON*	20-24	Укупно/*Total*	31.620	129	0,41	29
	20-24	Мушки/ *Male*	16.209	59	0,36	14
	20-24	Женски/*Female*	15.411	70	0,45	15
	25-29	Укупно/*Total*	33.046	167	0,51	27
	25-29	Мушки/ *Male*	16.947	77	0,45	13
	25-29	Женски/*Female*	16.099	90	0,56	14
	30-34	Укупно/*Total*	31.480	156	0,50	65
	30-34	Мушки/ *Male*	15.950	69	0,43	18
	30-34	Женски/*Female*	15.530	87	0,56	47
	35-39	Укупно/*Total*	31.195	181	0,58	52
	35-39	Мушки/ *Male*	15.374	79	0,51	13
	35-39	Женски/*Female*	15.821	102	0,64	39
	40-44	Укупно/*Total*	31.469	165	0,52	56
	40-44	Мушки/ *Male*	15.535	73	0,47	9
	40-44	Женски/*Female*	15.934	92	0,58	47
	45-49	Укупно/*Total*	34.576	271	0,78	103
	45-49	Мушки/ *Male*	16.715	82	0,49	14
	45-49	Женски/*Female*	17.861	189	1,06	89
	50-54	Укупно/*Total*	37.032	514	1,39	226
	50-54	Мушки/ *Male*	17.905	101	0,56	29
	50-54	Женски/*Female*	19.127	413	2,16	197
	55-59	Укупно/*Total*	31.967	822	2,57	327
	55-59	Мушки/ *Male*	15.310	105	0,69	50
	55-59	Женски/*Female*	16.657	717	4,30	277
	60-64	Укупно/*Total*	26.735	1.259	4,71	355
	60-64	Мушки/ *Male*	12.416	116	0,93	71
	60-64	Женски/*Female*	14.319	1.143	7,98	284
	65-69	Укупно/*Total*	18.379	1.436	7,81	282
	65-69	Мушки/ *Male*	8.194	113	1,38	68
	65-69	Женски/*Female*	10.185	1.323	12,99	214

наставак/*continued*

Територија	Старост	Пол	Укупно становништво старо 10 и више година	Неписмено становништво по старосним групама	Проценат неписменог у односу на укупно становништво (%)	Непознато
Area	*Age*	*Sex*	*Total population aged 10 years and over*	*Illiterate population by age group*	*The percentage of illiterate compared to the total population (%)*	*Unknown*
ТУЗЛАНСКИ КАНТОН *ТУЗЛА CANTON*	70-74	Укупно/*Total*	15.237	2.486	16,32	284
	70-74	Мушки/ *Male*	6.519	204	3,13	85
	70-74	Женски/*Female*	8.718	2.282	26,18	199
	75 и више/ *75 and over*	Укупно/*Total*	20.225	5.888	29,11	350
	75 и више/ *75 and over*	Мушки/ *Male*	7.905	525	6,64	128
	75 и више/ *75 and over*	Женски/*Female*	12.320	5.363	43,53	222
БАНОВИЋИ	Укупно/*Total*	Укупно/*Total*	20.355	665	3,27	233
	Укупно/*Total*	Мушки/ *Male*	10.155	62	0,61	85
	Укупно/*Total*	Женски/*Female*	10.200	603	5,91	148
	10-14	Укупно/*Total*	1.221	7	0,57	132
	10-14	Мушки/ *Male*	653	2	0,31	66
	10-14	Женски/*Female*	568	5	0,88	66
	15-19	Укупно/*Total*	1.687	4	0,24	2
	15-19	Мушки/ *Male*	850	2	0,24	2
	15-19	Женски/*Female*	837	2	0,24	-
	20-24	Укупно/*Total*	1.721	8	0,46	1
	20-24	Мушки/ *Male*	892	3	0,34	-
	20-24	Женски/*Female*	829	5	0,60	1
	25-29	Укупно/*Total*	1.806	10	0,55	2
	25-29	Мушки/ *Male*	991	3	0,30	2
	25-29	Женски/*Female*	815	7	0,86	-
	30-34	Укупно/*Total*	1.703	8	0,47	5
	30-34	Мушки/ *Male*	896	4	0,45	2
	30-34	Женски/*Female*	807	4	0,50	3
	35-39	Укупно/*Total*	1.657	6	0,36	2
	35-39	Мушки/ *Male*	834	2	0,24	2
	35-39	Женски/*Female*	823	4	0,49	-
	40-44	Укупно/*Total*	1.743	8	0,46	1
	40-44	Мушки/ *Male*	881	4	0,45	-
	40-44	Женски/*Female*	862	4	0,46	1

наставак/*continued*

Територија	Старост	Пол	Укупно становништво старо 10 и више година	Неписмено становништво по старосним групама	Проценат неписменог у односу на укупно становништво (%)	Непознато
Area	*Age*	*Sex*	*Total population aged 10 years and over*	*Illiterate population by age group*	*The percentage of illiterate compared to the total population (%)*	*Unknown*
БАНОВИЋИ	45-49	Укупно/*Total*	1.871	12	0,64	2
	45-49	Мушки/ *Male*	932	1	0,11	1
	45-49	Женски/*Female*	939	11	1,17	1
	50-54	Укупно/*Total*	1.998	26	1,30	16
	50-54	Мушки/ *Male*	1.002	8	0,80	-
	50-54	Женски/*Female*	996	18	1,81	16
	55-59	Укупно/*Total*	1.726	33	1,91	22
	55-59	Мушки/ *Male*	826	4	0,48	1
	55-59	Женски/*Female*	900	29	3,22	21
	60-64	Укупно/*Total*	1.232	52	4,22	18
	60-64	Мушки/ *Male*	571	2	0,35	3
	60-64	Женски/*Female*	661	50	7,56	15
	65-69	Укупно/*Total*	782	82	10,49	13
	65-69	Мушки/ *Male*	364	1	0,27	1
	65-69	Женски/*Female*	418	81	19,38	12
	70-74	Укупно/*Total*	521	132	25,34	9
	70-74	Мушки/ *Male*	209	3	1,44	3
	70-74	Женски/*Female*	312	129	41,35	6
	75 и више/ *75 and over*	Укупно/*Total*	687	277	40,32	8
	75 и више/ *75 and over*	Мушки/ *Male*	254	23	9,06	2
	75 и више/ *75 and over*	Женски/*Female*	433	254	58,66	6
ЧЕЛИЋ	Укупно/*Total*	Укупно/*Total*	9.454	357	3,78	115
	Укупно/*Total*	Мушки/ *Male*	4.740	64	1,35	48
	Укупно/*Total*	Женски/*Female*	4.714	293	6,22	67
	10-14	Укупно/*Total*	687	2	0,29	28
	10-14	Мушки/ *Male*	345	1	0,29	14
	10-14	Женски/*Female*	342	1	0,29	14
	15-19	Укупно/*Total*	817	2	0,24	-
	15-19	Мушки/ *Male*	428	1	0,23	-
	15-19	Женски/*Female*	389	1	0,26	-

наставак/*continued*

Територија	Старост	Пол	Укупно становништво старо 10 и више година	Неписмено становништво по старосним групама	Проценат неписменог у односу на укупно становништво (%)	Непознато
Area	*Age*	*Sex*	*Total population aged 10 years and over*	*Illiterate population by age group*	*The percentage of illiterate compared to the total population (%)*	*Unknown*
ЧЕЛИЋ	20-24	Укупно/*Total*	702	3	0,43	3
	20-24	Мушки/ *Male*	367	2	0,54	1
	20-24	Женски/*Female*	335	1	0,30	2
	25-29	Укупно/*Total*	671	-	-	1
	25-29	Мушки/ *Male*	349	-	-	1
	25-29	Женски/*Female*	322	-	-	-
	30-34	Укупно/*Total*	721	2	0,28	3
	30-34	Мушки/ *Male*	352	2	0,57	1
	30-34	Женски/*Female*	369	-	-	2
	35-39	Укупно/*Total*	775	1	0,13	-
	35-39	Мушки/ *Male*	375	1	0,27	-
	35-39	Женски/*Female*	400	-	-	-
	40-44	Укупно/*Total*	810	4	0,49	1
	40-44	Мушки/ *Male*	439	3	0,68	1
	40-44	Женски/*Female*	371	1	0,27	-
	45-49	Укупно/*Total*	801	2	0,25	3
	45-49	Мушки/ *Male*	427	-	-	2
	45-49	Женски/*Female*	374	2	0,53	1
	50-54	Укупно/*Total*	759	8	1,05	6
	50-54	Мушки/ *Male*	391	2	0,51	2
	50-54	Женски/*Female*	368	6	1,63	4
	55-59	Укупно/*Total*	657	8	1,22	8
	55-59	Мушки/ *Male*	341	3	0,88	3
	55-59	Женски/*Female*	316	5	1,58	5
	60-64	Укупно/*Total*	543	24	4,42	13
	60-64	Мушки/ *Male*	253	4	1,58	2
	60-64	Женски/*Female*	290	20	6,90	11
	65-69	Укупно/*Total*	432	39	9,03	12
	65-69	Мушки/ *Male*	207	5	2,42	5
	65-69	Женски/*Female*	225	34	15,11	7

наставак/*continued*

Територија	Старост	Пол	Укупно становништво старо 10 и више година	Неписмено становништво по старосним групама	Проценат неписменог у односу на укупно становништво (%)	Непознато
Area	*Age*	*Sex*	*Total population aged 10 years and over*	*Illiterate population by age group*	*The percentage of illiterate compared to the total population (%)*	*Unknown*
ЧЕЛИЋ	70-74	Укупно/*Total*	406	75	18,47	15
	70-74	Мушки/ *Male*	179	8	4,47	4
	70-74	Женски/*Female*	227	67	29,52	11
	75 и више/ *75 and over*	Укупно/*Total*	673	187	27,79	22
	75 и више/ *75 and over*	Мушки/ *Male*	287	32	11,15	12
	75 и више/ *75 and over*	Женски/*Female*	386	155	40,16	10
ДОБОЈ-ИСТОК	Укупно/*Total*	Укупно/*Total*	9.137	503	5,51	71
	Укупно/*Total*	Мушки/ *Male*	4.478	103	2,30	23
	Укупно/*Total*	Женски/*Female*	4.659	400	8,59	48
	10-14	Укупно/*Total*	607	2	0,33	19
	10-14	Мушки/ *Male*	322	2	0,62	8
	10-14	Женски/*Female*	285	-	-	11
	15-19	Укупно/*Total*	751	3	0,40	-
	15-19	Мушки/ *Male*	375	3	0,80	-
	15-19	Женски/*Female*	376	-	-	-
	20-24	Укупно/*Total*	725	4	0,55	-
	20-24	Мушки/ *Male*	371	2	0,54	-
	20-24	Женски/*Female*	354	2	0,56	-
	25-29	Укупно/*Total*	721	6	0,83	2
	25-29	Мушки/ *Male*	387	4	1,03	2
	25-29	Женски/*Female*	334	2	0,60	-
	30-34	Укупно/*Total*	674	4	0,59	-
	30-34	Мушки/ *Male*	337	1	0,30	-
	30-34	Женски/*Female*	337	3	0,89	-
	35-39	Укупно/*Total*	736	16	2,17	1
	35-39	Мушки/ *Male*	353	5	1,42	-
	35-39	Женски/*Female*	383	11	2,87	1
	40-44	Укупно/*Total*	757	18	2,38	-
	40-44	Мушки/ *Male*	380	10	2,63	-
	40-44	Женски/*Female*	377	8	2,12	-

наставак/*continued*

Територија	Старост	Пол	Укупно становништво старо 10 и више година	Неписмено становништво по старосним групама	Проценат неписменог у односу на укупно становништво (%)	Непознато
Area	*Age*	*Sex*	*Total population aged 10 years and over*	*Illiterate population by age group*	*The percentage of illiterate compared to the total population (%)*	*Unknown*
ДОБОЈ-ИСТОК	45-49	Укупно/*Total*	915	25	2,73	1
	45-49	Мушки/ *Male*	434	7	1,61	-
	45-49	Женски/*Female*	481	18	3,74	1
	50-54	Укупно/*Total*	800	32	4,00	5
	50-54	Мушки/ *Male*	414	12	2,90	2
	50-54	Женски/*Female*	386	20	5,18	3
	55-59	Укупно/*Total*	627	38	6,06	11
	55-59	Мушки/ *Male*	313	12	3,83	2
	55-59	Женски/*Female*	314	26	8,28	9
	60-64	Укупно/*Total*	566	50	8,83	12
	60-64	Мушки/ *Male*	257	10	3,89	1
	60-64	Женски/*Female*	309	40	12,94	11
	65-69	Укупно/*Total*	461	83	18,00	7
	65-69	Мушки/ *Male*	208	11	5,29	2
	65-69	Женски/*Female*	253	72	28,46	5
	70-74	Укупно/*Total*	355	72	20,28	7
	70-74	Мушки/ *Male*	157	6	3,82	2
	70-74	Женски/*Female*	198	66	33,33	5
	75 и више/ *75 and over*	Укупно/*Total*	442	150	33,94	6
	75 и више/ *75 and over*	Мушки/ *Male*	170	18	10,59	4
	75 и више/ *75 and over*	Женски/*Female*	272	132	48,53	2
ГРАЧАНИЦА	Укупно/*Total*	Укупно/*Total*	40.102	1.375	3,43	422
	Укупно/*Total*	Мушки/ *Male*	19.078	168	0,88	141
	Укупно/*Total*	Женски/*Female*	21.024	1.207	5,74	281
	10-14	Укупно/*Total*	2.542	16	0,63	159
	10-14	Мушки/ *Male*	1.307	5	0,38	77
	10-14	Женски/*Female*	1.235	11	0,89	82
	15-19	Укупно/*Total*	3.313	7	0,21	3
	15-19	Мушки/ *Male*	1.674	7	0,42	2
	15-19	Женски/*Female*	1.639	-	-	1

наставак/*continued*

Територија	Старост	Пол	Укупно становништво старо 10 и више година	Неписмено становништво по старосним групама	Проценат неписменог у односу на укупно становништво (%)	Непознато
Area	*Age*	*Sex*	*Total population aged 10 years and over*	*Illiterate population by age group*	*The percentage of illiterate compared to the total population (%)*	*Unknown*
ГРАЧАНИЦА	20-24	Укупно/*Total*	3.206	15	0,47	3
	20-24	Мушки/ *Male*	1.567	6	0,38	1
	20-24	Женски/*Female*	1.639	9	0,55	2
	25-29	Укупно/*Total*	3.286	7	0,21	4
	25-29	Мушки/ *Male*	1.686	4	0,24	1
	25-29	Женски/*Female*	1.600	3	0,19	3
	30-34	Укупно/*Total*	3.234	12	0,37	9
	30-34	Мушки/ *Male*	1.604	4	0,25	2
	30-34	Женски/*Female*	1.630	8	0,49	7
	35-39	Укупно/*Total*	3.119	16	0,51	3
	35-39	Мушки/ *Male*	1.493	8	0,54	-
	35-39	Женски/*Female*	1.626	8	0,49	3
	40-44	Укупно/*Total*	3.226	9	0,28	6
	40-44	Мушки/ *Male*	1.523	1	0,07	-
	40-44	Женски/*Female*	1.703	8	0,47	6
	45-49	Укупно/*Total*	3.435	23	0,67	3
	45-49	Мушки/ *Male*	1.588	6	0,38	1
	45-49	Женски/*Female*	1.847	17	0,92	2
	50-54	Укупно/*Total*	3.546	35	0,99	29
	50-54	Мушки/ *Male*	1.633	9	0,55	4
	50-54	Женски/*Female*	1.913	26	1,36	25
	55-59	Укупно/*Total*	3.043	59	1,94	51
	55-59	Мушки/ *Male*	1.431	12	0,84	6
	55-59	Женски/*Female*	1.612	47	2,92	45
	60-64	Укупно/*Total*	2.716	103	3,79	48
	60-64	Мушки/ *Male*	1.242	10	0,81	10
	60-64	Женски/*Female*	1.474	93	6,31	38
	65-69	Укупно/*Total*	1.965	162	8,24	30
	65-69	Мушки/ *Male*	900	9	1,00	9
	65-69	Женски/*Female*	1.065	153	14,37	21

наставак/*continued*

Територија	Старост	Пол	Укупно становништво старо 10 и више година	Неписмено становништво по старосним групама	Проценат неписменог у односу на укупно становништво (%)	Непознато
Area	*Age*	*Sex*	*Total population aged 10 years and over*	*Illiterate population by age group*	*The percentage of illiterate compared to the total population (%)*	*Unknown*
ГРАЧАНИЦА	70-74	Укупно/*Total*	1.617	278	17,19	35
	70-74	Мушки/ *Male*	681	25	3,67	10
	70-74	Женски/*Female*	936	253	27,03	25
	75 и више/ *75 and over*	Укупно/*Total*	1.854	633	34,14	39
	75 и више/ *75 and over*	Мушки/ *Male*	749	62	8,28	18
	75 и више/ *75 and over*	Женски/*Female*	1.105	571	51,67	21
ГРАДАЧАЦ	Укупно/*Total*	Укупно/*Total*	34.997	1.065	3,04	302
	Укупно/*Total*	Мушки/ *Male*	16.986	165	0,97	96
	Укупно/*Total*	Женски/*Female*	18.011	900	5,00	206
	10-14	Укупно/*Total*	2.398	16	0,67	73
	10-14	Мушки/ *Male*	1.257	8	0,64	32
	10-14	Женски/*Female*	1.141	8	0,70	41
	15-19	Укупно/*Total*	3.118	13	0,42	2
	15-19	Мушки/ *Male*	1.577	7	0,44	-
	15-19	Женски/*Female*	1.541	6	0,39	2
	20-24	Укупно/*Total*	2.535	23	0,91	6
	20-24	Мушки/ *Male*	1.308	13	0,99	3
	20-24	Женски/*Female*	1.227	10	0,81	3
	25-29	Укупно/*Total*	2.653	9	0,34	1
	25-29	Мушки/ *Male*	1.315	5	0,38	1
	25-29	Женски/*Female*	1.338	4	0,30	-
	30-34	Укупно/*Total*	2.710	12	0,44	3
	30-34	Мушки/ *Male*	1.355	7	0,52	-
	30-34	Женски/*Female*	1.355	5	0,37	3
	35-39	Укупно/*Total*	2.838	16	0,56	3
	35-39	Мушки/ *Male*	1.434	5	0,35	1
	35-39	Женски/*Female*	1.404	11	0,78	2
	40-44	Укупно/*Total*	3.003	15	0,50	7
	40-44	Мушки/ *Male*	1.490	10	0,67	1
	40-44	Женски/*Female*	1.513	5	0,33	6

наставак/*continued*

Територија	Старост	Пол	Укупно становништво старо 10 и више година	Неписмено становништво по старосним групама	Проценат неписменог у односу на укупно становништво (%)	Непознато
Area	*Age*	*Sex*	*Total population aged 10 years and over*	*Illiterate population by age group*	*The percentage of illiterate compared to the total population (%)*	*Unknown*
ГРАДАЧАЦ	45-49	Укупно/*Total*	3.002	17	0,57	12
	45-49	Мушки/ *Male*	1.468	4	0,27	3
	45-49	Женски/*Female*	1.534	13	0,85	9
	50-54	Укупно/*Total*	2.906	38	1,31	18
	50-54	Мушки/ *Male*	1.388	12	0,86	3
	50-54	Женски/*Female*	1.518	26	1,71	15
	55-59	Укупно/*Total*	2.538	87	3,43	31
	55-59	Мушки/ *Male*	1.181	9	0,76	8
	55-59	Женски/*Female*	1.357	78	5,75	23
	60-64	Укупно/*Total*	2.267	79	3,48	39
	60-64	Мушки/ *Male*	1.019	14	1,37	9
	60-64	Женски/*Female*	1.248	65	5,21	30
	65-69	Укупно/*Total*	1.859	91	4,90	35
	65-69	Мушки/ *Male*	888	12	1,35	7
	65-69	Женски/*Female*	971	79	8,14	28
	70-74	Укупно/*Total*	1.350	161	11,93	36
	70-74	Мушки/ *Male*	599	18	3,01	14
	70-74	Женски/*Female*	751	143	19,04	22
	75 и више/ *75 and over*	Укупно/*Total*	1.820	488	26,81	36
	75 и више/ *75 and over*	Мушки/ *Male*	707	41	5,80	14
	75 и више/ *75 and over*	Женски/*Female*	1.113	447	40,16	22
КАЛЕСИЈА	Укупно/*Total*	Укупно/*Total*	29.312	1.194	4,07	422
	Укупно/*Total*	Мушки/ *Male*	14.680	119	0,81	136
	Укупно/*Total*	Женски/*Female*	14.632	1.075	7,35	286
	10-14	Укупно/*Total*	2.073	6	0,29	140
	10-14	Мушки/ *Male*	1.078	4	0,37	71
	10-14	Женски/*Female*	995	2	0,20	69
	15-19	Укупно/*Total*	2.670	8	0,30	2
	15-19	Мушки/ *Male*	1.350	4	0,30	2
	15-19	Женски/*Female*	1.320	4	0,30	-

наставак/*continued*

Територија	Старост	Пол	Укупно становништво старо 10 и више година	Неписмено становништво по старосним групама	Проценат неписменог у односу на укупно становништво (%)	Непознато
Area	*Age*	*Sex*	*Total population aged 10 years and over*	*Illiterate population by age group*	*The percentage of illiterate compared to the total population (%)*	*Unknown*
КАЛЕСИЈА	20-24	Укупно/*Total*	2.617	8	0,31	2
	20-24	Мушки/ *Male*	1.356	3	0,22	1
	20-24	Женски/*Female*	1.261	5	0,40	1
	25-29	Укупно/*Total*	2.638	15	0,57	3
	25-29	Мушки/ *Male*	1.394	5	0,36	1
	25-29	Женски/*Female*	1.244	10	0,80	2
	30-34	Укупно/*Total*	2.364	12	0,51	12
	30-34	Мушки/ *Male*	1.200	4	0,33	2
	30-34	Женски/*Female*	1.164	8	0,69	10
	35-39	Укупно/*Total*	2.478	10	0,40	8
	35-39	Мушки/ *Male*	1.245	2	0,16	-
	35-39	Женски/*Female*	1.233	8	0,65	8
	40-44	Укупно/*Total*	2.511	14	0,56	8
	40-44	Мушки/ *Male*	1.255	5	0,40	1
	40-44	Женски/*Female*	1.256	9	0,72	7
	45-49	Укупно/*Total*	2.661	23	0,86	30
	45-49	Мушки/ *Male*	1.357	3	0,22	2
	45-49	Женски/*Female*	1.304	20	1,53	28
	50-54	Укупно/*Total*	2.670	49	1,84	47
	50-54	Мушки/ *Male*	1.334	4	0,30	7
	50-54	Женски/*Female*	1.336	45	3,37	40
	55-59	Укупно/*Total*	2.195	92	4,19	40
	55-59	Мушки/ *Male*	1.109	10	0,90	6
	55-59	Женски/*Female*	1.086	82	7,55	34
	60-64	Укупно/*Total*	1.679	159	9,47	43
	60-64	Мушки/ *Male*	823	6	0,73	14
	60-64	Женски/*Female*	856	153	17,87	29
	65-69	Укупно/*Total*	1.025	139	13,56	33
	65-69	Мушки/ *Male*	466	10	2,15	6
	65-69	Женски/*Female*	559	129	23,08	27

наставак/*continued*

Територија	Старост	Пол	Укупно становништво старо 10 и више година	Неписмено становништво по старосним групама	Проценат неписменог у односу на укупно становништво (%)	Непознато
Area	*Age*	*Sex*	*Total population aged 10 years and over*	*Illiterate population by age group*	*The percentage of illiterate compared to the total population (%)*	*Unknown*
КАЛЕСИЈА	70-74	Укупно/*Total*	814	245	30,10	26
	70-74	Мушки/ *Male*	363	18	4,96	9
	70-74	Женски/*Female*	451	227	50,33	17
	75 и више/ *75 and over*	Укупно/*Total*	917	414	45,15	28
	75 и више/ *75 and over*	Мушки/ *Male*	350	41	11,71	14
	75 и више/ *75 and over*	Женски/*Female*	567	373	65,78	14
КЛАДАЊ	Укупно/*Total*	Укупно/*Total*	11.140	285	2,56	99
	Укупно/*Total*	Мушки/ *Male*	5.457	36	0,66	33
	Укупно/*Total*	Женски/*Female*	5.683	249	4,38	66
	10-14	Укупно/*Total*	712	4	0,56	39
	10-14	Мушки/ *Male*	354	3	0,85	19
	10-14	Женски/*Female*	358	1	0,28	20
	15-19	Укупно/*Total*	1.020	3	0,29	-
	15-19	Мушки/ *Male*	525	1	0,19	-
	15-19	Женски/*Female*	495	2	0,40	-
	20-24	Укупно/*Total*	934	-	-	-
	20-24	Мушки/ *Male*	488	-	-	-
	20-24	Женски/*Female*	446	-	-	-
	25-29	Укупно/*Total*	892	3	0,34	-
	25-29	Мушки/ *Male*	445	1	0,22	-
	25-29	Женски/*Female*	447	2	0,45	-
	30-34	Укупно/*Total*	857	5	0,58	2
	30-34	Мушки/ *Male*	440	2	0,45	-
	30-34	Женски/*Female*	417	3	0,72	2
	35-39	Укупно/*Total*	897	7	0,78	3
	35-39	Мушки/ *Male*	446	5	1,12	-
	35-39	Женски/*Female*	451	2	0,44	3
	40-44	Укупно/*Total*	919	3	0,33	3
	40-44	Мушки/ *Male*	470	2	0,43	1
	40-44	Женски/*Female*	449	1	0,22	2

наставак/*continued*

Територија	Старост	Пол	Укупно становништво старо 10 и више година	Неписмено становништво по старосним групама	Проценат неписменог у односу на укупно становништво (%)	Непознато
Area	*Age*	*Sex*	*Total population aged 10 years and over*	*Illiterate population by age group*	*The percentage of illiterate compared to the total population (%)*	*Unknown*
КЛАДАЊ	45-49	Укупно/*Total*	1.032	9	0,87	2
	45-49	Мушки/ *Male*	512	4	0,78	-
	45-49	Женски/*Female*	520	5	0,96	2
	50-54	Укупно/*Total*	1.001	9	0,90	6
	50-54	Мушки/ *Male*	494	2	0,40	1
	50-54	Женски/*Female*	507	7	1,38	5
	55-59	Укупно/*Total*	912	21	2,30	9
	55-59	Мушки/ *Male*	409	2	0,49	2
	55-59	Женски/*Female*	503	19	3,78	7
	60-64	Укупно/*Total*	730	15	2,05	8
	60-64	Мушки/ *Male*	355	-	-	2
	60-64	Женски/*Female*	375	15	4,00	6
	65-69	Укупно/*Total*	429	23	5,36	10
	65-69	Мушки/ *Male*	170	2	1,18	3
	65-69	Женски/*Female*	259	21	8,11	7
	70-74	Укупно/*Total*	337	58	17,21	7
	70-74	Мушки/ *Male*	156	4	2,56	2
	70-74	Женски/*Female*	181	54	29,83	5
	75 и више/ *75 and over*	Укупно/*Total*	468	125	26,71	10
	75 и више/ *75 and over*	Мушки/ *Male*	193	8	4,15	3
	75 и више/ *75 and over*	Женски/*Female*	275	117	42,55	7
ЛУКАВАЦ	Укупно/*Total*	Укупно/*Total*	40.660	1.544	3,80	350
	Укупно/*Total*	Мушки/ *Male*	19.784	185	0,94	125
	Укупно/*Total*	Женски/*Female*	20.876	1.359	6,51	225
	10-14	Укупно/*Total*	2.162	9	0,42	193
	10-14	Мушки/ *Male*	1.110	4	0,36	95
	10-14	Женски/*Female*	1.052	5	0,48	98
	15-19	Укупно/*Total*	3.047	19	0,62	1
	15-19	Мушки/ *Male*	1.575	12	0,76	1
	15-19	Женски/*Female*	1.472	7	0,48	-

наставак/*continued*

Територија	Старост	Пол	Укупно становништво старо 10 и више година	Неписмено становништво по старосним групама	Проценат неписменог у односу на укупно становништво (%)	Непознато
Area	*Age*	*Sex*	*Total population aged 10 years and over*	*Illiterate population by age group*	*The percentage of illiterate compared to the total population (%)*	*Unknown*
ЛУКАВАЦ	20-24	Укупно/*Total*	2.970	11	0,37	1
	20-24	Мушки/ *Male*	1.568	3	0,19	1
	20-24	Женски/*Female*	1.402	8	0,57	-
	25-29	Укупно/*Total*	3.255	25	0,77	2
	25-29	Мушки/ *Male*	1.704	11	0,65	1
	25-29	Женски/*Female*	1.551	14	0,90	1
	30-34	Укупно/*Total*	2.959	24	0,81	3
	30-34	Мушки/ *Male*	1.506	7	0,46	1
	30-34	Женски/*Female*	1.453	17	1,17	2
	35-39	Укупно/*Total*	2.946	21	0,71	7
	35-39	Мушки/ *Male*	1.430	10	0,70	4
	35-39	Женски/*Female*	1.516	11	0,73	3
	40-44	Укупно/*Total*	3.009	15	0,50	2
	40-44	Мушки/ *Male*	1.465	9	0,61	1
	40-44	Женски/*Female*	1.544	6	0,39	1
	45-49	Укупно/*Total*	3.542	28	0,79	2
	45-49	Мушки/ *Male*	1.696	7	0,41	-
	45-49	Женски/*Female*	1.846	21	1,14	2
	50-54	Укупно/*Total*	4.135	57	1,38	13
	50-54	Мушки/ *Male*	2.031	16	0,79	1
	50-54	Женски/*Female*	2.104	41	1,95	12
	55-59	Укупно/*Total*	3.568	73	2,05	25
	55-59	Мушки/ *Male*	1.719	11	0,64	1
	55-59	Женски/*Female*	1.849	62	3,35	24
	60-64	Укупно/*Total*	2.943	104	3,53	30
	60-64	Мушки/ *Male*	1.401	10	0,71	4
	60-64	Женски/*Female*	1.542	94	6,10	26
	65-69	Укупно/*Total*	2.022	141	6,97	19
	65-69	Мушки/ *Male*	882	8	0,91	2
	65-69	Женски/*Female*	1.140	133	11,67	17

наставак/*continued*

Територија	Старост	Пол	Укупно становништво старо 10 и више година	Неписмено становништво по старосним групама	Проценат неписменог у односу на укупно становништво (%)	Непознато
Area	*Age*	*Sex*	*Total population aged 10 years and over*	*Illiterate population by age group*	*The percentage of illiterate compared to the total population (%)*	*Unknown*
ЛУКАВАЦ	70-74	Укупно/*Total*	1.739	266	15,30	25
	70-74	Мушки/ *Male*	736	19	2,58	6
	70-74	Женски/*Female*	1.003	247	24,63	19
	75 и више/ *75 and over*	Укупно/*Total*	2.363	751	31,78	27
	75 и више/ *75 and over*	Мушки/ *Male*	961	58	6,04	7
	75 и више/ *75 and over*	Женски/*Female*	1.402	693	49,43	20
САПНА	Укупно/*Total*	Укупно/*Total*	9.798	556	5,67	112
	Укупно/*Total*	Мушки/ *Male*	5.027	72	1,43	45
	Укупно/*Total*	Женски/*Female*	4.771	484	10,14	67
	10-14	Укупно/*Total*	722	-	-	57
	10-14	Мушки/ *Male*	372	-	-	31
	10-14	Женски/*Female*	350	-	-	26
	15-19	Укупно/*Total*	1.061	4	0,38	-
	15-19	Мушки/ *Male*	585	1	0,17	-
	15-19	Женски/*Female*	476	3	0,63	-
	20-24	Укупно/*Total*	927	4	0,43	-
	20-24	Мушки/ *Male*	510	2	0,39	-
	20-24	Женски/*Female*	417	2	0,48	-
	25-29	Укупно/*Total*	806	2	0,25	2
	25-29	Мушки/ *Male*	411	2	0,49	1
	25-29	Женски/*Female*	395	-	-	1
	30-34	Укупно/*Total*	778	2	0,26	2
	30-34	Мушки/ *Male*	404	-	-	-
	30-34	Женски/*Female*	374	2	0,53	2
	35-39	Укупно/*Total*	948	4	0,42	3
	35-39	Мушки/ *Male*	502	1	0,20	1
	35-39	Женски/*Female*	446	3	0,67	2
	40-44	Укупно/*Total*	897	4	0,45	4
	40-44	Мушки/ *Male*	482	2	0,41	-
	40-44	Женски/*Female*	415	2	0,48	4

наставак/*continued*

Територија	Старост	Пол	Укупно становништво старо 10 и више година	Неписмено становништво по старосним групама	Проценат неписменог у односу на укупно становништво (%)	Непознато
Area	*Age*	*Sex*	*Total population aged 10 years and over*	*Illiterate population by age group*	*The percentage of illiterate compared to the total population (%)*	*Unknown*
САПНА	45-49	Укупно/*Total*	817	11	1,35	3
	45-49	Мушки/ *Male*	440	4	0,91	-
	45-49	Женски/*Female*	377	7	1,86	3
	50-54	Укупно/*Total*	729	23	3,16	7
	50-54	Мушки/ *Male*	364	3	0,82	1
	50-54	Женски/*Female*	365	20	5,48	6
	55-59	Укупно/*Total*	622	49	7,88	13
	55-59	Мушки/ *Male*	301	3	1,00	4
	55-59	Женски/*Female*	321	46	14,33	9
	60-64	Укупно/*Total*	512	81	15,82	13
	60-64	Мушки/ *Male*	223	5	2,24	3
	60-64	Женски/*Female*	289	76	26,30	10
	65-69	Укупно/*Total*	309	77	24,92	2
	65-69	Мушки/ *Male*	142	6	4,23	1
	65-69	Женски/*Female*	167	71	42,51	1
	70-74	Укупно/*Total*	278	104	37,41	5
	70-74	Мушки/ *Male*	117	13	11,11	2
	70-74	Женски/*Female*	161	91	56,52	3
	75 и више/ *75 and over*	Укупно/*Total*	392	191	48,72	1
	75 и више/ *75 and over*	Мушки/ *Male*	174	30	17,24	1
	75 и више/ *75 and over*	Женски/*Female*	218	161	73,85	-
СРЕБРЕНИК	Укупно/*Total*	Укупно/*Total*	35.263	1.601	4,54	501
	Укупно/*Total*	Мушки/ *Male*	17.108	213	1,25	172
	Укупно/*Total*	Женски/*Female*	18.155	1.388	7,65	329
	10-14	Укупно/*Total*	2.308	8	0,35	184
	10-14	Мушки/ *Male*	1.190	6	0,50	89
	10-14	Женски/*Female*	1.118	2	0,18	95
	15-19	Укупно/*Total*	2.934	8	0,27	1
	15-19	Мушки/ *Male*	1.487	3	0,20	1
	15-19	Женски/*Female*	1.447	5	0,35	-

наставак/*continued*

Територија	Старост	Пол	Укупно становништво старо 10 и више година	Неписмено становништво по старосним групама	Проценат неписменог у односу на укупно становништво (%)	Непознато
Area	*Age*	*Sex*	*Total population aged 10 years and over*	*Illiterate population by age group*	*The percentage of illiterate compared to the total population (%)*	*Unknown*
СРЕБРЕНИК	20-24	Укупно/*Total*	2.915	6	0,21	4
	20-24	Мушки/ *Male*	1.521	2	0,13	1
	20-24	Женски/*Female*	1.394	4	0,29	3
	25-29	Укупно/*Total*	2.952	15	0,51	6
	25-29	Мушки/ *Male*	1.492	5	0,34	2
	25-29	Женски/*Female*	1.460	10	0,68	4
	30-34	Укупно/*Total*	2.859	13	0,45	7
	30-34	Мушки/ *Male*	1.476	8	0,54	3
	30-34	Женски/*Female*	1.383	5	0,36	4
	35-39	Укупно/*Total*	2.798	17	0,61	9
	35-39	Мушки/ *Male*	1.354	9	0,66	2
	35-39	Женски/*Female*	1.444	8	0,55	7
	40-44	Укупно/*Total*	2.962	16	0,54	11
	40-44	Мушки/ *Male*	1.469	11	0,75	1
	40-44	Женски/*Female*	1.493	5	0,33	10
	45-49	Укупно/*Total*	2.944	30	1,02	15
	45-49	Мушки/ *Male*	1.409	10	0,71	3
	45-49	Женски/*Female*	1.535	20	1,30	12
	50-54	Укупно/*Total*	3.106	49	1,58	21
	50-54	Мушки/ *Male*	1.532	6	0,39	2
	50-54	Женски/*Female*	1.574	43	2,73	19
	55-59	Укупно/*Total*	2.678	96	3,58	50
	55-59	Мушки/ *Male*	1.234	11	0,89	10
	55-59	Женски/*Female*	1.444	85	5,89	40
	60-64	Укупно/*Total*	2.242	171	7,63	52
	60-64	Мушки/ *Male*	1.066	26	2,44	13
	60-64	Женски/*Female*	1.176	145	12,33	39
	65-69	Укупно/*Total*	1.636	166	10,15	52
	65-69	Мушки/ *Male*	736	18	2,45	14
	65-69	Женски/*Female*	900	148	16,44	38

наставак/*continued*

Територија	Старост	Пол	Укупно становништво старо 10 и више година	Неписмено становништво по старосним групама	Проценат неписменог у односу на укупно становништво (%)	Непознато
Area	*Age*	*Sex*	*Total population aged 10 years and over*	*Illiterate population by age group*	*The percentage of illiterate compared to the total population (%)*	*Unknown*
СРЕБРЕНИК	70-74	Укупно/*Total*	1.259	303	24,07	43
	70-74	Мушки/ *Male*	548	32	5,84	14
	70-74	Женски/*Female*	711	271	38,12	29
	75 и више/ *75 and over*	Укупно/*Total*	1.670	703	42,10	46
	75 и више/ *75 and over*	Мушки/ *Male*	594	66	11,11	17
	75 и више/ *75 and over*	Женски/*Female*	1.076	637	59,20	29
ТЕОЧАК	Укупно/*Total*	Укупно/*Total*	6.670	281	4,21	59
	Укупно/*Total*	Мушки/ *Male*	3.359	40	1,19	23
	Укупно/*Total*	Женски/*Female*	3.311	241	7,28	36
	10-14	Укупно/*Total*	446	3	0,67	27
	10-14	Мушки/ *Male*	213	1	0,47	12
	10-14	Женски/*Female*	233	2	0,86	15
	15-19	Укупно/*Total*	605	2	0,33	2
	15-19	Мушки/ *Male*	310	-	-	1
	15-19	Женски/*Female*	295	2	0,68	1
	20-24	Укупно/*Total*	589	1	0,17	-
	20-24	Мушки/ *Male*	297	1	0,34	-
	20-24	Женски/*Female*	292	-	-	-
	25-29	Укупно/*Total*	517	-	-	-
	25-29	Мушки/ *Male*	267	-	-	-
	25-29	Женски/*Female*	250	-	-	-
	30-34	Укупно/*Total*	549	4	0,73	2
	30-34	Мушки/ *Male*	305	2	0,66	2
	30-34	Женски/*Female*	244	2	0,82	-
	35-39	Укупно/*Total*	586	5	0,85	1
	35-39	Мушки/ *Male*	308	3	0,97	1
	35-39	Женски/*Female*	278	2	0,72	-
	40-44	Укупно/*Total*	562	5	0,89	2
	40-44	Мушки/ *Male*	302	3	0,99	-
	40-44	Женски/*Female*	260	2	0,77	2

наставак/*continued*

Територија	Старост	Пол	Укупно становништво старо 10 и више година	Неписмено становништво по старосним групама	Проценат неписменог у односу на укупно становништво (%)	Непознато
Area	*Age*	*Sex*	*Total population aged 10 years and over*	*Illiterate population by age group*	*The percentage of illiterate compared to the total population (%)*	*Unknown*
ТЕОЧАК	45-49	Укупно/*Total*	532	5	0,94	5
	45-49	Мушки/ *Male*	262	3	1,15	-
	45-49	Женски/*Female*	270	2	0,74	5
	50-54	Укупно/*Total*	591	10	1,69	1
	50-54	Мушки/ *Male*	302	3	0,99	-
	50-54	Женски/*Female*	289	7	2,42	1
	55-59	Укупно/*Total*	534	15	2,81	4
	55-59	Мушки/ *Male*	265	6	2,26	-
	55-59	Женски/*Female*	269	9	3,35	4
	60-64	Укупно/*Total*	413	28	6,78	-
	60-64	Мушки/ *Male*	215	3	1,40	-
	60-64	Женски/*Female*	198	25	12,63	-
	65-69	Укупно/*Total*	264	29	10,98	6
	65-69	Мушки/ *Male*	116	-	-	2
	65-69	Женски/*Female*	148	29	19,59	4
	70-74	Укупно/*Total*	224	69	30,80	4
	70-74	Мушки/ *Male*	96	4	4,17	-
	70-74	Женски/*Female*	128	65	50,78	4
	75 и више/ *75 and over*	Укупно/*Total*	258	105	40,70	5
	75 и више/ *75 and over*	Мушки/ *Male*	101	11	10,89	5
	75 и више/ *75 and over*	Женски/*Female*	157	94	59,87	-
ТУЗЛА	Укупно/*Total*	Укупно/*Total*	101.165	2.269	2,24	689
	Укупно/*Total*	Мушки/ *Male*	47.685	277	0,58	257
	Укупно/*Total*	Женски/*Female*	53.480	1.992	3,72	432
	10-14	Укупно/*Total*	4.816	28	0,58	369
	10-14	Мушки/ *Male*	2.408	14	0,58	185
	10-14	Женски/*Female*	2.408	14	0,58	184
	15-19	Укупно/*Total*	6.823	22	0,32	3
	15-19	Мушки/ *Male*	3.582	7	0,20	2
	15-19	Женски/*Female*	3.241	15	0,46	1

наставак/*continued*

Територија	Старост	Пол	Укупно становништво старо 10 и више година	Неписмено становништво по старосним групама	Проценат неписменог у односу на укупно становништво (%)	Непознато
Area	*Age*	*Sex*	*Total population aged 10 years and over*	*Illiterate population by age group*	*The percentage of illiterate compared to the total population (%)*	*Unknown*
ТУЗЛА	20-24	Укупно/*Total*	7.029	22	0,31	6
	20-24	Мушки/ *Male*	3.516	11	0,31	5
	20-24	Женски/*Female*	3.513	11	0,31	1
	25-29	Укупно/*Total*	8.282	37	0,45	-
	25-29	Мушки/ *Male*	4.106	20	0,49	-
	25-29	Женски/*Female*	4.176	17	0,41	-
	30-34	Укупно/*Total*	8.028	32	0,40	3
	30-34	Мушки/ *Male*	3.994	11	0,28	1
	30-34	Женски/*Female*	4.034	21	0,52	2
	35-39	Укупно/*Total*	7.412	37	0,50	4
	35-39	Мушки/ *Male*	3.602	19	0,53	1
	35-39	Женски/*Female*	3.810	18	0,47	3
	40-44	Укупно/*Total*	6.798	21	0,31	6
	40-44	Мушки/ *Male*	3.296	7	0,21	3
	40-44	Женски/*Female*	3.502	14	0,40	3
	45-49	Укупно/*Total*	8.386	50	0,60	9
	45-49	Мушки/ *Male*	3.872	18	0,46	-
	45-49	Женски/*Female*	4.514	32	0,71	9
	50-54	Укупно/*Total*	9.910	83	0,84	22
	50-54	Мушки/ *Male*	4.654	17	0,37	4
	50-54	Женски/*Female*	5.256	66	1,26	18
	55-59	Укупно/*Total*	9.065	118	1,30	30
	55-59	Мушки/ *Male*	4.272	13	0,30	6
	55-59	Женски/*Female*	4.793	105	2,19	24
	60-64	Укупно/*Total*	7.796	146	1,87	45
	60-64	Мушки/ *Male*	3.531	19	0,54	5
	60-64	Женски/*Female*	4.265	127	2,98	40
	65-69	Укупно/*Total*	5.127	169	3,30	43
	65-69	Мушки/ *Male*	2.209	16	0,72	10
	65-69	Женски/*Female*	2.918	153	5,24	33

наставак/*continued*

Територија	Старост	Пол	Укупно становништво старо 10 и више година	Неписмено становништво по старосним групама	Проценат неписменог у односу на укупно становништво (%)	Непознато
Area	*Age*	*Sex*	*Total population aged 10 years and over*	*Illiterate population by age group*	*The percentage of illiterate compared to the total population (%)*	*Unknown*
ТУЗЛА	70-74	Укупно/*Total*	4.824	371	7,69	53
	70-74	Мушки/ *Male*	1.996	27	1,35	13
	70-74	Женски/*Female*	2.828	344	12,16	40
	75 и више/ *75 and over*	Укупно/*Total*	6.869	1.133	16,49	96
	75 и више/ *75 and over*	Мушки/ *Male*	2.647	78	2,95	22
	75 и више/ *75 and over*	Женски/*Female*	4.222	1.055	24,99	74
ЖИВИНИЦЕ	Укупно/*Total*	Укупно/*Total*	51.198	2.016	3,94	391
	Укупно/*Total*	Мушки/ *Male*	25.288	218	0,86	125
	Укупно/*Total*	Женски/*Female*	25.910	1.798	6,94	266
	10-14	Укупно/*Total*	3.333	18	0,54	173
	10-14	Мушки/ *Male*	1.681	7	0,42	87
	10-14	Женски/*Female*	1.652	11	0,67	86
	15-19	Укупно/*Total*	4.417	23	0,52	1
	15-19	Мушки/ *Male*	2.238	14	0,63	-
	15-19	Женски/*Female*	2.179	9	0,41	1
	20-24	Укупно/*Total*	4.750	24	0,51	3
	20-24	Мушки/ *Male*	2.448	11	0,45	1
	20-24	Женски/*Female*	2.302	13	0,56	2
	25-29	Укупно/*Total*	4.567	38	0,83	4
	25-29	Мушки/ *Male*	2.400	17	0,71	1
	25-29	Женски/*Female*	2.167	21	0,97	3
	30-34	Укупно/*Total*	4.044	26	0,64	14
	30-34	Мушки/ *Male*	2.081	17	0,82	4
	30-34	Женски/*Female*	1.963	9	0,46	10
	35-39	Укупно/*Total*	4.005	25	0,62	8
	35-39	Мушки/ *Male*	1.998	9	0,45	1
	35-39	Женски/*Female*	2.007	16	0,80	7
	40-44	Укупно/*Total*	4.272	33	0,77	5
	40-44	Мушки/ *Male*	2.083	6	0,29	-
	40-44	Женски/*Female*	2.189	27	1,23	5

наставак/*continued*

Територија	Старост	Пол	Укупно становништво старо 10 и више година	Неписмено становништво по старосним групама	Проценат неписменог у односу на укупно становништво (%)	Непознато
Area	*Age*	*Sex*	*Total population aged 10 years and over*	*Illiterate population by age group*	*The percentage of illiterate compared to the total population (%)*	*Unknown*
ЖИВИНИЦЕ	45-49	Укупно/*Total*	4.638	36	0,78	16
	45-49	Мушки/ *Male*	2.318	15	0,65	2
	45-49	Женски/*Female*	2.320	21	0,91	14
	50-54	Укупно/*Total*	4.881	95	1,95	35
	50-54	Мушки/ *Male*	2.366	7	0,30	2
	50-54	Женски/*Female*	2.515	88	3,50	33
	55-59	Укупно/*Total*	3.802	133	3,50	33
	55-59	Мушки/ *Male*	1.909	9	0,47	1
	55-59	Женски/*Female*	1.893	124	6,55	32
	60-64	Укупно/*Total*	3.096	247	7,98	34
	60-64	Мушки/ *Male*	1.460	7	0,48	5
	60-64	Женски/*Female*	1.636	240	14,67	29
	65-69	Укупно/*Total*	2.068	235	11,36	20
	65-69	Мушки/ *Male*	906	15	1,66	6
	65-69	Женски/*Female*	1.162	220	18,93	14
	70-74	Укупно/*Total*	1.513	352	23,27	19
	70-74	Мушки/ *Male*	682	27	3,96	6
	70-74	Женски/*Female*	831	325	39,11	13
	75 и више/ *75 and over*	Укупно/*Total*	1.812	731	40,34	26
	75 и више/ *75 and over*	Мушки/ *Male*	718	57	7,94	9
	75 и више/ *75 and over*	Женски/*Female*	1.094	674	61,61	17
ЗЕНИЧКО-ДОБОЈСКИ КАНТОН *ЗЕНИЦА-ДОБОЈ CANTON*	Укупно/*Total*	Укупно/*Total*	324.917	8.535	2,63	2.764
	Укупно/*Total*	Мушки/ *Male*	160.505	1.077	0,67	895
	Укупно/*Total*	Женски/*Female*	164.412	7.458	4,54	1.869
	10-14	Укупно/*Total*	20.927	110	0,53	705
	10-14	Мушки/ *Male*	10.668	59	0,55	324
	10-14	Женски/*Female*	10.259	51	0,50	381
	15-19	Укупно/*Total*	27.674	90	0,33	27
	15-19	Мушки/ *Male*	14.352	35	0,24	17
	15-19	Женски/*Female*	13.322	55	0,41	10

наставак/*continued*

Територија	Старост	Пол	Укупно становништво старо 10 и више година	Неписмено становништво по старосним групама	Проценат неписменог у односу на укупно становништво (%)	Непознато
Area	*Age*	*Sex*	*Total population aged 10 years and over*	*Illiterate population by age group*	*The percentage of illiterate compared to the total population (%)*	*Unknown*
ЗЕНИЧКО-ДОБОЈСКИ КАНТОН *ЗЕНИЦА-ДОБОЈ CANTON*	20-24	Укупно/*Total*	25.340	110	0,43	20
	20-24	Мушки/ *Male*	12.872	48	0,37	9
	20-24	Женски/*Female*	12.468	62	0,50	11
	25-29	Укупно/*Total*	27.092	143	0,53	41
	25-29	Мушки/ *Male*	13.981	71	0,51	28
	25-29	Женски/*Female*	13.111	72	0,55	13
	30-34	Укупно/*Total*	26.050	125	0,48	56
	30-34	Мушки/ *Male*	13.592	53	0,39	22
	30-34	Женски/*Female*	12.458	72	0,58	34
	35-39	Укупно/*Total*	25.766	130	0,50	61
	35-39	Мушки/ *Male*	13.134	58	0,44	19
	35-39	Женски/*Female*	12.632	72	0,57	42
	40-44	Укупно/*Total*	25.290	138	0,55	67
	40-44	Мушки/ *Male*	12.655	46	0,36	23
	40-44	Женски/*Female*	12.635	92	0,73	44
	45-49	Укупно/*Total*	27.980	179	0,64	89
	45-49	Мушки/ *Male*	13.872	65	0,47	21
	45-49	Женски/*Female*	14.108	114	0,81	68
	50-54	Укупно/*Total*	29.498	323	1,09	202
	50-54	Мушки/ *Male*	14.553	63	0,43	27
	50-54	Женски/*Female*	14.945	260	1,74	175
	55-59	Укупно/*Total*	26.069	497	1,91	290
	55-59	Мушки/ *Male*	12.699	79	0,62	44
	55-59	Женски/*Female*	13.370	418	3,13	246
	60-64	Укупно/*Total*	21.251	793	3,73	298
	60-64	Мушки/ *Male*	10.075	67	0,67	62
	60-64	Женски/*Female*	11.176	726	6,50	236
	65-69	Укупно/*Total*	14.217	1.071	7,53	273
	65-69	Мушки/ *Male*	6.460	90	1,39	74
	65-69	Женски/*Female*	7.757	981	12,65	199

наставак/*continued*

Територија	Старост	Пол	Укупно становништво старо 10 и више година	Неписмено становништво по старосним групама	Проценат неписменог у односу на укупно становништво (%)	Непознато
Area	*Age*	*Sex*	*Total population aged 10 years and over*	*Illiterate population by age group*	*The percentage of illiterate compared to the total population (%)*	*Unknown*
ЗЕНИЧКО-ДОБОЈСКИ КАНТОН *ЗЕНИЦА-ДОБОЈ CANTON*	70-74	Укупно/*Total*	12.208	1.581	12,95	265
	70-74	Мушки/ *Male*	5.267	99	1,88	82
	70-74	Женски/*Female*	6.941	1.482	21,35	183
	75 и више/ *75 and over*	Укупно/*Total*	15.555	3.245	20,86	370
	75 и више/ *75 and over*	Мушки/ *Male*	6.325	244	3,86	143
	75 и више/ *75 and over*	Женски/*Female*	9.230	3.001	32,51	227
БРЕЗА	Укупно/*Total*	Укупно/*Total*	12.809	387	3,02	48
	Укупно/*Total*	Мушки/ *Male*	6.261	32	0,51	14
	Укупно/*Total*	Женски/*Female*	6.548	355	5,42	34
	10-14	Укупно/*Total*	700	2	0,29	24
	10-14	Мушки/ *Male*	348	2	0,57	11
	10-14	Женски/*Female*	352	-	-	13
	15-19	Укупно/*Total*	889	1	0,11	1
	15-19	Мушки/ *Male*	451	1	0,22	-
	15-19	Женски/*Female*	438	-	-	1
	20-24	Укупно/*Total*	964	3	0,31	1
	20-24	Мушки/ *Male*	488	2	0,41	-
	20-24	Женски/*Female*	476	1	0,21	1
	25-29	Укупно/*Total*	1.036	5	0,48	-
	25-29	Мушки/ *Male*	531	1	0,19	-
	25-29	Женски/*Female*	505	4	0,79	-
	30-34	Укупно/*Total*	1.063	2	0,19	1
	30-34	Мушки/ *Male*	540	-	-	-
	30-34	Женски/*Female*	523	2	0,38	1
	35-39	Укупно/*Total*	864	-	-	-
	35-39	Мушки/ *Male*	471	-	-	-
	35-39	Женски/*Female*	393	-	-	-
	40-44	Укупно/*Total*	924	1	0,11	1
	40-44	Мушки/ *Male*	426	1	0,23	-
	40-44	Женски/*Female*	498	-	-	1

наставак/*continued*

Територија	Старост	Пол	Укупно становништво старо 10 и више година	Неписмено становништво по старосним групама	Проценат неписменог у односу на укупно становништво (%)	Непознато
Area	*Age*	*Sex*	*Total population aged 10 years and over*	*Illiterate population by age group*	*The percentage of illiterate compared to the total population (%)*	*Unknown*
БРЕЗА	45-49	Укупно/*Total*	1.161	4	0,34	-
	45-49	Мушки/ *Male*	572	1	0,17	-
	45-49	Женски/*Female*	589	3	0,51	-
	50-54	Укупно/*Total*	1.277	7	0,55	2
	50-54	Мушки/ *Male*	621	2	0,32	-
	50-54	Женски/*Female*	656	5	0,76	2
	55-59	Укупно/*Total*	1.174	23	1,96	2
	55-59	Мушки/ *Male*	591	5	0,85	-
	55-59	Женски/*Female*	583	18	3,09	2
	60-64	Укупно/*Total*	924	33	3,57	2
	60-64	Мушки/ *Male*	431	4	0,93	-
	60-64	Женски/*Female*	493	29	5,88	2
	65-69	Укупно/*Total*	619	64	10,34	5
	65-69	Мушки/ *Male*	271	2	0,74	1
	65-69	Женски/*Female*	348	62	17,82	4
	70-74	Укупно/*Total*	556	94	16,91	3
	70-74	Мушки/ *Male*	245	6	2,45	1
	70-74	Женски/*Female*	311	88	28,30	2
	75 и више/ *75 and over*	Укупно/*Total*	658	148	22,49	6
	75 и више/ *75 and over*	Мушки/ *Male*	275	5	1,82	1
	75 и више/ *75 and over*	Женски/*Female*	383	143	37,34	5
ДОБОЈ-ЈУГ	Укупно/*Total*	Укупно/*Total*	3.614	76	2,10	45
	Укупно/*Total*	Мушки/ *Male*	1.790	2	0,11	13
	Укупно/*Total*	Женски/*Female*	1.824	74	4,06	32
	10-14	Укупно/*Total*	259	-	-	4
	10-14	Мушки/ *Male*	130	-	-	1
	10-14	Женски/*Female*	129	-	-	3
	15-19	Укупно/*Total*	328	-	-	2
	15-19	Мушки/ *Male*	172	-	-	2
	15-19	Женски/*Female*	156	-	-	-

наставак/*continued*

Територија	Старост	Пол	Укупно становништво старо 10 и више година	Неписмено становништво по старосним групама	Проценат неписменог у односу на укупно становништво (%)	Непознато
Area	*Age*	*Sex*	*Total population aged 10 years and over*	*Illiterate population by age group*	*The percentage of illiterate compared to the total population (%)*	*Unknown*
ДОБОЈ-ЈУГ	20-24	Укупно/*Total*	296	-	-	1
	20-24	Мушки/ *Male*	150	-	-	-
	20-24	Женски/*Female*	146	-	-	1
	25-29	Укупно/*Total*	285	-	-	1
	25-29	Мушки/ *Male*	149	-	-	1
	25-29	Женски/*Female*	136	-	-	-
	30-34	Укупно/*Total*	290	1	0,34	1
	30-34	Мушки/ *Male*	149	-	-	1
	30-34	Женски/*Female*	141	1	0,71	-
	35-39	Укупно/*Total*	321	2	0,62	-
	35-39	Мушки/ *Male*	159	-	-	-
	35-39	Женски/*Female*	162	2	1,23	-
	40-44	Укупно/*Total*	327	1	0,31	1
	40-44	Мушки/ *Male*	167	-	-	1
	40-44	Женски/*Female*	160	1	0,63	-
	45-49	Укупно/*Total*	336	1	0,30	1
	45-49	Мушки/ *Male*	163	-	-	-
	45-49	Женски/*Female*	173	1	0,58	1
	50-54	Укупно/*Total*	316	2	0,63	2
	50-54	Мушки/ *Male*	161	-	-	1
	50-54	Женски/*Female*	155	2	1,29	1
	55-59	Укупно/*Total*	269	2	0,74	4
	55-59	Мушки/ *Male*	137	-	-	1
	55-59	Женски/*Female*	132	2	1,52	3
	60-64	Укупно/*Total*	227	9	3,96	11
	60-64	Мушки/ *Male*	105	-	-	1
	60-64	Женски/*Female*	122	9	7,38	10
	65-69	Укупно/*Total*	127	15	11,81	5
	65-69	Мушки/ *Male*	54	1	1,85	1
	65-69	Женски/*Female*	73	14	19,18	4

наставак/*continued*

Територија	Старост	Пол	Укупно становништво старо 10 и више година	Неписмено становништво по старосним групама	Проценат неписменог у односу на укупно становништво (%)	Непознато
Area	*Age*	*Sex*	*Total population aged 10 years and over*	*Illiterate population by age group*	*The percentage of illiterate compared to the total population (%)*	*Unknown*
ДОБОЈ-ЈУГ	70-74	Укупно/*Total*	116	11	9,48	7
	70-74	Мушки/ *Male*	54	1	1,85	1
	70-74	Женски/*Female*	62	10	16,13	6
	75 и више/ *75 and over*	Укупно/*Total*	117	32	27,35	5
	75 и више/ *75 and over*	Мушки/ *Male*	40	-	-	2
	75 и више/ *75 and over*	Женски/*Female*	77	32	41,56	3
КАКАЊ	Укупно/*Total*	Укупно/*Total*	33.205	1.132	3,41	302
	Укупно/*Total*	Мушки/ *Male*	16.444	171	1,04	92
	Укупно/*Total*	Женски/*Female*	16.761	961	5,73	210
	10-14	Укупно/*Total*	2.211	29	1,31	63
	10-14	Мушки/ *Male*	1.112	12	1,08	24
	10-14	Женски/*Female*	1.099	17	1,55	39
	15-19	Укупно/*Total*	2.929	18	0,61	6
	15-19	Мушки/ *Male*	1.508	5	0,33	4
	15-19	Женски/*Female*	1.421	13	0,91	2
	20-24	Укупно/*Total*	2.740	25	0,91	1
	20-24	Мушки/ *Male*	1.362	11	0,81	-
	20-24	Женски/*Female*	1.378	14	1,02	1
	25-29	Укупно/*Total*	2.882	34	1,18	9
	25-29	Мушки/ *Male*	1.480	13	0,88	5
	25-29	Женски/*Female*	1.402	21	1,50	4
	30-34	Укупно/*Total*	2.709	24	0,89	10
	30-34	Мушки/ *Male*	1.428	13	0,91	3
	30-34	Женски/*Female*	1.281	11	0,86	7
	35-39	Укупно/*Total*	2.483	27	1,09	5
	35-39	Мушки/ *Male*	1.295	11	0,85	-
	35-39	Женски/*Female*	1.188	16	1,35	5
	40-44	Укупно/*Total*	2.585	37	1,43	7
	40-44	Мушки/ *Male*	1.270	14	1,10	1
	40-44	Женски/*Female*	1.315	23	1,75	6

наставак/*continued*

Територија	Старост	Пол	Укупно становништво старо 10 и више година	Неписмено становништво по старосним групама	Проценат неписменог у односу на укупно становништво (%)	Непознато
Area	*Age*	*Sex*	*Total population aged 10 years and over*	*Illiterate population by age group*	*The percentage of illiterate compared to the total population (%)*	*Unknown*
КАКАЊ	45-49	Укупно/*Total*	2.863	28	0,98	12
	45-49	Мушки/ *Male*	1.431	9	0,63	4
	45-49	Женски/*Female*	1.432	19	1,33	8
	50-54	Укупно/*Total*	3.055	52	1,70	27
	50-54	Мушки/ *Male*	1.527	9	0,59	2
	50-54	Женски/*Female*	1.528	43	2,81	25
	55-59	Укупно/*Total*	2.527	66	2,61	38
	55-59	Мушки/ *Male*	1.212	12	0,99	11
	55-59	Женски/*Female*	1.315	54	4,11	27
	60-64	Укупно/*Total*	2.071	105	5,07	32
	60-64	Мушки/ *Male*	998	11	1,10	5
	60-64	Женски/*Female*	1.073	94	8,76	27
	65-69	Укупно/*Total*	1.354	121	8,94	24
	65-69	Мушки/ *Male*	622	9	1,45	7
	65-69	Женски/*Female*	732	112	15,30	17
	70-74	Укупно/*Total*	1.234	192	15,56	26
	70-74	Мушки/ *Male*	559	15	2,68	7
	70-74	Женски/*Female*	675	177	26,22	19
	75 и више/ *75 and over*	Укупно/*Total*	1.562	374	23,94	42
	75 и више/ *75 and over*	Мушки/ *Male*	640	27	4,22	19
	75 и више/ *75 and over*	Женски/*Female*	922	347	37,64	23
МАГЛАЈ	Укупно/*Total*	Укупно/*Total*	20.753	508	2,45	237
	Укупно/*Total*	Мушки/ *Male*	10.176	64	0,63	70
	Укупно/*Total*	Женски/*Female*	10.577	444	4,20	167
	10-14	Укупно/*Total*	1.302	-	-	33
	10-14	Мушки/ *Male*	687	-	-	16
	10-14	Женски/*Female*	615	-	-	17
	15-19	Укупно/*Total*	1.745	4	0,23	1
	15-19	Мушки/ *Male*	893	1	0,11	1
	15-19	Женски/*Female*	852	3	0,35	-

наставак/*continued*

Територија	Старост	Пол	Укупно становништво старо 10 и више година	Неписмено становништво по старосним групама	Проценат неписменог у односу на укупно становништво (%)	Непознато
Area	*Age*	*Sex*	*Total population aged 10 years and over*	*Illiterate population by age group*	*The percentage of illiterate compared to the total population (%)*	*Unknown*
МАГЛАЈ	20-24	Укупно/*Total*	1.563	5	0,32	1
	20-24	Мушки/ *Male*	782	3	0,38	1
	20-24	Женски/*Female*	781	2	0,26	-
	25-29	Укупно/*Total*	1.604	3	0,19	2
	25-29	Мушки/ *Male*	836	1	0,12	1
	25-29	Женски/*Female*	768	2	0,26	1
	30-34	Укупно/*Total*	1.672	3	0,18	4
	30-34	Мушки/ *Male*	870	1	0,11	1
	30-34	Женски/*Female*	802	2	0,25	3
	35-39	Укупно/*Total*	1.728	6	0,35	12
	35-39	Мушки/ *Male*	863	3	0,35	1
	35-39	Женски/*Female*	865	3	0,35	11
	40-44	Укупно/*Total*	1.649	11	0,67	14
	40-44	Мушки/ *Male*	819	4	0,49	8
	40-44	Женски/*Female*	830	7	0,84	6
	45-49	Укупно/*Total*	1.849	8	0,43	14
	45-49	Мушки/ *Male*	935	3	0,32	2
	45-49	Женски/*Female*	914	5	0,55	12
	50-54	Укупно/*Total*	1.865	26	1,39	22
	50-54	Мушки/ *Male*	905	8	0,88	2
	50-54	Женски/*Female*	960	18	1,88	20
	55-59	Укупно/*Total*	1.705	39	2,29	29
	55-59	Мушки/ *Male*	814	10	1,23	6
	55-59	Женски/*Female*	891	29	3,25	23
	60-64	Укупно/*Total*	1.387	42	3,03	34
	60-64	Мушки/ *Male*	650	3	0,46	7
	60-64	Женски/*Female*	737	39	5,29	27
	65-69	Укупно/*Total*	970	54	5,57	29
	65-69	Мушки/ *Male*	450	5	1,11	10
	65-69	Женски/*Female*	520	49	9,42	19

наставак/*continued*

Територија	Старост	Пол	Укупно становништво старо 10 и више година	Неписмено становништво по старосним групама	Проценат неписменог у односу на укупно становништво (%)	Непознато
Area	*Age*	*Sex*	*Total population aged 10 years and over*	*Illiterate population by age group*	*The percentage of illiterate compared to the total population (%)*	*Unknown*
МАГЛАЈ	70-74	Укупно/*Total*	776	84	10,82	24
	70-74	Мушки/ *Male*	320	5	1,56	6
	70-74	Женски/*Female*	456	79	17,32	18
	75 и више/ *75 and over*	Укупно/*Total*	938	223	23,77	18
	75 и више/ *75 and over*	Мушки/ *Male*	352	17	4,83	8
	75 и више/ *75 and over*	Женски/*Female*	586	206	35,15	10
ОЛОВО	Укупно/*Total*	Укупно/*Total*	9.312	339	3,64	128
	Укупно/*Total*	Мушки/ *Male*	4.627	32	0,69	27
	Укупно/*Total*	Женски/*Female*	4.685	307	6,55	101
	10-14	Укупно/*Total*	496	-	-	7
	10-14	Мушки/ *Male*	245	-	-	1
	10-14	Женски/*Female*	251	-	-	6
	15-19	Укупно/*Total*	745	1	0,13	-
	15-19	Мушки/ *Male*	360	1	0,28	-
	15-19	Женски/*Female*	385	-	-	-
	20-24	Укупно/*Total*	719	1	0,14	1
	20-24	Мушки/ *Male*	399	-	-	-
	20-24	Женски/*Female*	320	1	0,31	1
	25-29	Укупно/*Total*	667	3	0,45	4
	25-29	Мушки/ *Male*	369	2	0,54	1
	25-29	Женски/*Female*	298	1	0,34	3
	30-34	Укупно/*Total*	647	5	0,77	4
	30-34	Мушки/ *Male*	362	3	0,83	1
	30-34	Женски/*Female*	285	2	0,70	3
	35-39	Укупно/*Total*	672	-	-	2
	35-39	Мушки/ *Male*	340	-	-	-
	35-39	Женски/*Female*	332	-	-	2
	40-44	Укупно/*Total*	661	6	0,91	3
	40-44	Мушки/ *Male*	329	2	0,61	-
	40-44	Женски/*Female*	332	4	1,20	3

наставак/*continued*

Територија	Старост	Пол	Укупно становништво старо 10 и више година	Неписмено становништво по старосним групама	Проценат неписменог у односу на укупно становништво (%)	Непознато
Area	*Age*	*Sex*	*Total population aged 10 years and over*	*Illiterate population by age group*	*The percentage of illiterate compared to the total population (%)*	*Unknown*
ОЛОВО	45-49	Укупно/*Total*	739	6	0,81	2
	45-49	Мушки/ *Male*	376	3	0,80	-
	45-49	Женски/*Female*	363	3	0,83	2
	50-54	Укупно/*Total*	959	9	0,94	11
	50-54	Мушки/ *Male*	495	1	0,20	1
	50-54	Женски/*Female*	464	8	1,72	10
	55-59	Укупно/*Total*	953	15	1,57	13
	55-59	Мушки/ *Male*	464	2	0,43	-
	55-59	Женски/*Female*	489	13	2,66	13
	60-64	Укупно/*Total*	765	21	2,75	20
	60-64	Мушки/ *Male*	363	4	1,10	2
	60-64	Женски/*Female*	402	17	4,23	18
	65-69	Укупно/*Total*	416	32	7,69	20
	65-69	Мушки/ *Male*	203	4	1,97	8
	65-69	Женски/*Female*	213	28	13,15	12
	70-74	Укупно/*Total*	349	71	20,34	11
	70-74	Мушки/ *Male*	138	3	2,17	3
	70-74	Женски/*Female*	211	68	32,23	8
	75 и више/ *75 and over*	Укупно/*Total*	524	169	32,25	30
	75 и више/ *75 and over*	Мушки/ *Male*	184	7	3,80	10
	75 и више/ *75 and over*	Женски/*Female*	340	162	47,65	20
ТЕШАЊ	Укупно/*Total*	Укупно/*Total*	37.764	1.205	3,19	340
	Укупно/*Total*	Мушки/ *Male*	18.646	152	0,82	120
	Укупно/*Total*	Женски/*Female*	19.118	1.053	5,51	220
	10-14	Укупно/*Total*	2.826	7	0,25	115
	10-14	Мушки/ *Male*	1.449	4	0,28	51
	10-14	Женски/*Female*	1.377	3	0,22	64
	15-19	Укупно/*Total*	3.588	8	0,22	-
	15-19	Мушки/ *Male*	1.908	4	0,21	-
	15-19	Женски/*Female*	1.680	4	0,24	-

наставак/*continued*

Територија	Старост	Пол	Укупно становништво старо 10 и више година	Неписмено становништво по старосним групама	Проценат неписменог у односу на укупно становништво (%)	Непознато
Area	*Age*	*Sex*	*Total population aged 10 years and over*	*Illiterate population by age group*	*The percentage of illiterate compared to the total population (%)*	*Unknown*
ТЕШАЊ	20-24	Укупно/*Total*	3.223	14	0,43	1
	20-24	Мушки/ *Male*	1.603	6	0,37	1
	20-24	Женски/*Female*	1.620	8	0,49	-
	25-29	Укупно/*Total*	3.221	25	0,78	2
	25-29	Мушки/ *Male*	1.641	12	0,73	1
	25-29	Женски/*Female*	1.580	13	0,82	1
	30-34	Укупно/*Total*	3.175	17	0,54	3
	30-34	Мушки/ *Male*	1.592	8	0,50	1
	30-34	Женски/*Female*	1.583	9	0,57	2
	35-39	Укупно/*Total*	3.356	14	0,42	5
	35-39	Мушки/ *Male*	1.659	6	0,36	2
	35-39	Женски/*Female*	1.697	8	0,47	3
	40-44	Укупно/*Total*	3.220	9	0,28	3
	40-44	Мушки/ *Male*	1.608	4	0,25	1
	40-44	Женски/*Female*	1.612	5	0,31	2
	45-49	Укупно/*Total*	3.260	23	0,71	12
	45-49	Мушки/ *Male*	1.592	10	0,63	5
	45-49	Женски/*Female*	1.668	13	0,78	7
	50-54	Укупно/*Total*	3.156	34	1,08	18
	50-54	Мушки/ *Male*	1.548	7	0,45	5
	50-54	Женски/*Female*	1.608	27	1,68	13
	55-59	Укупно/*Total*	2.616	80	3,06	36
	55-59	Мушки/ *Male*	1.293	14	1,08	4
	55-59	Женски/*Female*	1.323	66	4,99	32
	60-64	Укупно/*Total*	2.276	166	7,29	46
	60-64	Мушки/ *Male*	1.060	12	1,13	12
	60-64	Женски/*Female*	1.216	154	12,66	34
	65-69	Укупно/*Total*	1.528	215	14,07	31
	65-69	Мушки/ *Male*	717	20	2,79	9
	65-69	Женски/*Female*	811	195	24,04	22

наставак/*continued*

Територија	Старост	Пол	Укупно становништво старо 10 и више година	Неписмено становништво по старосним групама	Проценат неписменог у односу на укупно становништво (%)	Непознато
Area	*Age*	*Sex*	*Total population aged 10 years and over*	*Illiterate population by age group*	*The percentage of illiterate compared to the total population (%)*	*Unknown*
ТЕШАЊ	70-74	Укупно/*Total*	1.134	236	20,81	28
	70-74	Мушки/ *Male*	507	11	2,17	11
	70-74	Женски/*Female*	627	225	35,89	17
	75 и више/ *75 and over*	Укупно/*Total*	1.185	357	30,13	40
	75 и више/ *75 and over*	Мушки/ *Male*	469	34	7,25	17
	75 и више/ *75 and over*	Женски/*Female*	716	323	45,11	23
УСОРА	Укупно/*Total*	Укупно/*Total*	6.081	169	2,78	59
	Укупно/*Total*	Мушки/ *Male*	3.009	18	0,60	23
	Укупно/*Total*	Женски/*Female*	3.072	151	4,92	36
	10-14	Укупно/*Total*	349	1	0,29	18
	10-14	Мушки/ *Male*	177	1	0,56	10
	10-14	Женски/*Female*	172	-	-	8
	15-19	Укупно/*Total*	557	1	0,18	-
	15-19	Мушки/ *Male*	274	-	-	-
	15-19	Женски/*Female*	283	1	0,35	-
	20-24	Укупно/*Total*	469	2	0,43	-
	20-24	Мушки/ *Male*	243	1	0,41	-
	20-24	Женски/*Female*	226	1	0,44	-
	25-29	Укупно/*Total*	459	2	0,44	-
	25-29	Мушки/ *Male*	235	1	0,43	-
	25-29	Женски/*Female*	224	1	0,45	-
	30-34	Укупно/*Total*	404	-	-	1
	30-34	Мушки/ *Male*	205	-	-	1
	30-34	Женски/*Female*	199	-	-	-
	35-39	Укупно/*Total*	458	4	0,87	-
	35-39	Мушки/ *Male*	226	3	1,33	-
	35-39	Женски/*Female*	232	1	0,43	-
	40-44	Укупно/*Total*	526	1	0,19	1
	40-44	Мушки/ *Male*	269	1	0,37	1
	40-44	Женски/*Female*	257	-	-	-

наставак/*continued*

Територија	Старост	Пол	Укупно становништво старо 10 и више година	Неписмено становништво по старосним групама	Проценат неписменог у односу на укупно становништво (%)	Непознато
Area	*Age*	*Sex*	*Total population aged 10 years and over*	*Illiterate population by age group*	*The percentage of illiterate compared to the total population (%)*	*Unknown*
УСОРА	45-49	Укупно/*Total*	669	3	0,45	-
	45-49	Мушки/ *Male*	354	1	0,28	-
	45-49	Женски/*Female*	315	2	0,63	-
	50-54	Укупно/*Total*	525	4	0,76	3
	50-54	Мушки/ *Male*	285	1	0,35	-
	50-54	Женски/*Female*	240	3	1,25	3
	55-59	Укупно/*Total*	397	4	1,01	9
	55-59	Мушки/ *Male*	213	1	0,47	1
	55-59	Женски/*Female*	184	3	1,63	8
	60-64	Укупно/*Total*	338	13	3,85	6
	60-64	Мушки/ *Male*	157	2	1,27	1
	60-64	Женски/*Female*	181	11	6,08	5
	65-69	Укупно/*Total*	265	25	9,43	4
	65-69	Мушки/ *Male*	122	2	1,64	2
	65-69	Женски/*Female*	143	23	16,08	2
	70-74	Укупно/*Total*	321	34	10,59	8
	70-74	Мушки/ *Male*	125	2	1,60	4
	70-74	Женски/*Female*	196	32	16,33	4
	75 и више/ *75 and over*	Укупно/*Total*	344	75	21,80	9
	75 и више/ *75 and over*	Мушки/ *Male*	124	2	1,61	3
	75 и више/ *75 and over*	Женски/*Female*	220	73	33,18	6
ВАРЕШ	Укупно/*Total*	Укупно/*Total*	8.326	204	2,45	84
	Укупно/*Total*	Мушки/ *Male*	4.082	29	0,71	31
	Укупно/*Total*	Женски/*Female*	4.244	175	4,12	53
	10-14	Укупно/*Total*	379	3	0,79	13
	10-14	Мушки/ *Male*	205	2	0,98	5
	10-14	Женски/*Female*	174	1	0,57	8
	15-19	Укупно/*Total*	575	4	0,70	-
	15-19	Мушки/ *Male*	303	-	-	-
	15-19	Женски/*Female*	272	4	1,47	-

наставак/*continued*

Територија	Старост	Пол	Укупно становништво старо 10 и више година	Неписмено становништво по старосним групама	Проценат неписменог у односу на укупно становништво (%)	Непознато
Area	*Age*	*Sex*	*Total population aged 10 years and over*	*Illiterate population by age group*	*The percentage of illiterate compared to the total population (%)*	*Unknown*
ВАРЕШ	20-24	Укупно/*Total*	514	-	-	-
	20-24	Мушки/ *Male*	273	-	-	-
	20-24	Женски/*Female*	241	-	-	-
	25-29	Укупно/*Total*	523	3	0,57	-
	25-29	Мушки/ *Male*	295	2	0,68	-
	25-29	Женски/*Female*	228	1	0,44	-
	30-34	Укупно/*Total*	451	2	0,44	-
	30-34	Мушки/ *Male*	247	1	0,40	-
	30-34	Женски/*Female*	204	1	0,49	-
	35-39	Укупно/*Total*	496	4	0,81	4
	35-39	Мушки/ *Male*	255	2	0,78	2
	35-39	Женски/*Female*	241	2	0,83	2
	40-44	Укупно/*Total*	580	5	0,86	2
	40-44	Мушки/ *Male*	291	2	0,69	1
	40-44	Женски/*Female*	289	3	1,04	1
	45-49	Укупно/*Total*	694	5	0,72	-
	45-49	Мушки/ *Male*	349	2	0,57	-
	45-49	Женски/*Female*	345	3	0,87	-
	50-54	Укупно/*Total*	850	10	1,18	3
	50-54	Мушки/ *Male*	448	3	0,67	-
	50-54	Женски/*Female*	402	7	1,74	3
	55-59	Укупно/*Total*	778	4	0,51	2
	55-59	Мушки/ *Male*	372	-	-	1
	55-59	Женски/*Female*	406	4	0,99	1
	60-64	Укупно/*Total*	643	11	1,71	7
	60-64	Мушки/ *Male*	290	-	-	-
	60-64	Женски/*Female*	353	11	3,12	7
	65-69	Укупно/*Total*	535	21	3,93	10
	65-69	Мушки/ *Male*	231	2	0,87	3
	65-69	Женски/*Female*	304	19	6,25	7

наставак/*continued*

Територија	Старост	Пол	Укупно становништво старо 10 и више година	Неписмено становништво по старосним групама	Проценат неписменог у односу на укупно становништво (%)	Непознато
Area	*Age*	*Sex*	*Total population aged 10 years and over*	*Illiterate population by age group*	*The percentage of illiterate compared to the total population (%)*	*Unknown*
ВАРЕШ	70-74	Укупно/*Total*	514	44	8,56	14
	70-74	Мушки/ *Male*	191	6	3,14	3
	70-74	Женски/*Female*	323	38	11,76	11
	75 и више/ *75 and over*	Укупно/*Total*	794	88	11,08	29
	75 и више/ *75 and over*	Мушки/ *Male*	332	7	2,11	16
	75 и више/ *75 and over*	Женски/*Female*	462	81	17,53	13
ВИСОКО	Укупно/*Total*	Укупно/*Total*	35.298	985	2,79	255
	Укупно/*Total*	Мушки/ *Male*	17.339	120	0,69	100
	Укупно/*Total*	Женски/*Female*	17.959	865	4,82	155
	10-14	Укупно/*Total*	2.324	12	0,52	84
	10-14	Мушки/ *Male*	1.229	3	0,24	45
	10-14	Женски/*Female*	1.095	9	0,82	39
	15-19	Укупно/*Total*	2.828	19	0,67	5
	15-19	Мушки/ *Male*	1.473	5	0,34	3
	15-19	Женски/*Female*	1.355	14	1,03	2
	20-24	Укупно/*Total*	2.752	7	0,25	1
	20-24	Мушки/ *Male*	1.392	4	0,29	1
	20-24	Женски/*Female*	1.360	3	0,22	-
	25-29	Укупно/*Total*	2.935	20	0,68	5
	25-29	Мушки/ *Male*	1.448	11	0,76	4
	25-29	Женски/*Female*	1.487	9	0,61	1
	30-34	Укупно/*Total*	2.910	14	0,48	9
	30-34	Мушки/ *Male*	1.483	1	0,07	5
	30-34	Женски/*Female*	1.427	13	0,91	4
	35-39	Укупно/*Total*	2.866	15	0,52	3
	35-39	Мушки/ *Male*	1.461	7	0,48	1
	35-39	Женски/*Female*	1.405	8	0,57	2
	40-44	Укупно/*Total*	2.759	26	0,94	2
	40-44	Мушки/ *Male*	1.386	6	0,43	1
	40-44	Женски/*Female*	1.373	20	1,46	1

наставак/*continued*

Територија	Старост	Пол	Укупно становништво старо 10 и више година	Неписмено становништво по старосним групама	Проценат неписменог у односу на укупно становништво (%)	Непознато
Area	*Age*	*Sex*	*Total population aged 10 years and over*	*Illiterate population by age group*	*The percentage of illiterate compared to the total population (%)*	*Unknown*
ВИСОКО	45-49	Укупно/*Total*	2.861	22	0,77	5
	45-49	Мушки/ *Male*	1.386	5	0,36	1
	45-49	Женски/*Female*	1.475	17	1,15	4
	50-54	Укупно/*Total*	3.065	35	1,14	15
	50-54	Мушки/ *Male*	1.492	5	0,34	4
	50-54	Женски/*Female*	1.573	30	1,91	11
	55-59	Укупно/*Total*	2.953	71	2,40	22
	55-59	Мушки/ *Male*	1.406	6	0,43	1
	55-59	Женски/*Female*	1.547	65	4,20	21
	60-64	Укупно/*Total*	2.485	103	4,14	24
	60-64	Мушки/ *Male*	1.147	6	0,52	8
	60-64	Женски/*Female*	1.338	97	7,25	16
	65-69	Укупно/*Total*	1.640	131	7,99	19
	65-69	Мушки/ *Male*	745	16	2,15	5
	65-69	Женски/*Female*	895	115	12,85	14
	70-74	Укупно/*Total*	1.431	182	12,72	27
	70-74	Мушки/ *Male*	649	17	2,62	8
	70-74	Женски/*Female*	782	165	21,10	19
	75 и више/ *75 and over*	Укупно/*Total*	1.489	328	22,03	34
	75 и више/ *75 and over*	Мушки/ *Male*	642	28	4,36	13
	75 и више/ *75 and over*	Женски/*Female*	847	300	35,42	21
ЗАВИДОВИЋИ	Укупно/*Total*	Укупно/*Total*	31.986	1.035	3,24	356
	Укупно/*Total*	Мушки/ *Male*	15.866	150	0,95	119
	Укупно/*Total*	Женски/*Female*	16.120	885	5,49	237
	10-14	Укупно/*Total*	2.073	27	1,30	49
	10-14	Мушки/ *Male*	1.061	19	1,79	25
	10-14	Женски/*Female*	1.012	8	0,79	24
	15-19	Укупно/*Total*	2.919	10	0,34	4
	15-19	Мушки/ *Male*	1.545	4	0,26	1
	15-19	Женски/*Female*	1.374	6	0,44	3

наставак/*continued*

Територија	Старост	Пол	Укупно становништво старо 10 и више година	Неписмено становништво по старосним групама	Проценат неписменог у односу на укупно становништво (%)	Непознато
Area	*Age*	*Sex*	*Total population aged 10 years and over*	*Illiterate population by age group*	*The percentage of illiterate compared to the total population (%)*	*Unknown*
ЗАВИДОВИЋИ	20-24	Укупно/*Total*	2.503	20	0,80	3
	20-24	Мушки/ *Male*	1.294	9	0,70	1
	20-24	Женски/*Female*	1.209	11	0,91	2
	25-29	Укупно/*Total*	2.702	15	0,56	2
	25-29	Мушки/ *Male*	1.413	8	0,57	2
	25-29	Женски/*Female*	1.289	7	0,54	-
	30-34	Укупно/*Total*	2.462	21	0,85	7
	30-34	Мушки/ *Male*	1.260	11	0,87	2
	30-34	Женски/*Female*	1.202	10	0,83	5
	35-39	Укупно/*Total*	2.621	14	0,53	14
	35-39	Мушки/ *Male*	1.331	4	0,30	8
	35-39	Женски/*Female*	1.290	10	0,78	6
	40-44	Укупно/*Total*	2.569	16	0,62	14
	40-44	Мушки/ *Male*	1.240	7	0,56	4
	40-44	Женски/*Female*	1.329	9	0,68	10
	45-49	Укупно/*Total*	2.761	20	0,72	15
	45-49	Мушки/ *Male*	1.367	10	0,73	4
	45-49	Женски/*Female*	1.394	10	0,72	11
	50-54	Укупно/*Total*	2.991	30	1,00	29
	50-54	Мушки/ *Male*	1.462	5	0,34	3
	50-54	Женски/*Female*	1.529	25	1,64	26
	55-59	Укупно/*Total*	2.539	41	1,61	53
	55-59	Мушки/ *Male*	1.214	6	0,49	12
	55-59	Женски/*Female*	1.325	35	2,64	41
	60-64	Укупно/*Total*	2.081	86	4,13	52
	60-64	Мушки/ *Male*	990	9	0,91	12
	60-64	Женски/*Female*	1.091	77	7,06	40
	65-69	Укупно/*Total*	1.377	138	10,02	42
	65-69	Мушки/ *Male*	634	11	1,74	14
	65-69	Женски/*Female*	743	127	17,09	28

наставак/*continued*

Територија	Старост	Пол	Укупно становништво старо 10 и више година	Неписмено становништво по старосним групама	Проценат неписменог у односу на укупно становништво (%)	Непознато
Area	*Age*	*Sex*	*Total population aged 10 years and over*	*Illiterate population by age group*	*The percentage of illiterate compared to the total population (%)*	*Unknown*
ЗАВИДОВИЋИ	70-74	Укупно/*Total*	1.028	226	21,98	29
	70-74	Мушки/ *Male*	463	13	2,81	11
	70-74	Женски/*Female*	565	213	37,70	18
	75 и више/ *75 and over*	Укупно/*Total*	1.360	371	27,28	43
	75 и више/ *75 and over*	Мушки/ *Male*	592	34	5,74	20
	75 и више/ *75 and over*	Женски/*Female*	768	337	43,88	23
ЗЕНИЦА	Укупно/*Total*	Укупно/*Total*	98.950	1.811	1,83	628
	Укупно/*Total*	Мушки/ *Male*	48.712	214	0,44	190
	Укупно/*Total*	Женски/*Female*	50.238	1.597	3,18	438
	10-14	Укупно/*Total*	6.044	22	0,36	147
	10-14	Мушки/ *Male*	3.048	11	0,36	75
	10-14	Женски/*Female*	2.996	11	0,37	72
	15-19	Укупно/*Total*	7.985	22	0,28	6
	15-19	Мушки/ *Male*	4.133	14	0,34	5
	15-19	Женски/*Female*	3.852	8	0,21	1
	20-24	Укупно/*Total*	7.463	25	0,33	9
	20-24	Мушки/ *Male*	3.820	7	0,18	5
	20-24	Женски/*Female*	3.643	18	0,49	4
	25-29	Укупно/*Total*	8.475	25	0,29	14
	25-29	Мушки/ *Male*	4.354	12	0,28	12
	25-29	Женски/*Female*	4.121	13	0,32	2
	30-34	Укупно/*Total*	8.084	31	0,38	16
	30-34	Мушки/ *Male*	4.289	12	0,28	7
	30-34	Женски/*Female*	3.795	19	0,50	9
	35-39	Укупно/*Total*	7.722	35	0,45	12
	35-39	Мушки/ *Male*	3.963	16	0,40	3
	35-39	Женски/*Female*	3.759	19	0,51	9
	40-44	Укупно/*Total*	7.266	22	0,30	13
	40-44	Мушки/ *Male*	3.672	4	0,11	3
	40-44	Женски/*Female*	3.594	18	0,50	10

наставак/*continued*

Територија	Старост	Пол	Укупно становништво старо 10 и више година	Неписмено становништво по старосним групама	Проценат неписменог у односу на укупно становништво (%)	Непознато
Area	*Age*	*Sex*	*Total population aged 10 years and over*	*Illiterate population by age group*	*The percentage of illiterate compared to the total population (%)*	*Unknown*
ЗЕНИЦА	45-49	Укупно/*Total*	8.325	39	0,47	25
	45-49	Мушки/ *Male*	4.040	13	0,32	4
	45-49	Женски/*Female*	4.285	26	0,61	21
	50-54	Укупно/*Total*	9.067	79	0,87	52
	50-54	Мушки/ *Male*	4.379	15	0,34	6
	50-54	Женски/*Female*	4.688	64	1,37	46
	55-59	Укупно/*Total*	8.278	108	1,30	68
	55-59	Мушки/ *Male*	4.033	12	0,30	5
	55-59	Женски/*Female*	4.245	96	2,26	63
	60-64	Укупно/*Total*	6.585	165	2,51	49
	60-64	Мушки/ *Male*	3.179	13	0,41	13
	60-64	Женски/*Female*	3.406	152	4,46	36
	65-69	Укупно/*Total*	4.381	182	4,15	67
	65-69	Мушки/ *Male*	1.956	13	0,66	8
	65-69	Женски/*Female*	2.425	169	6,97	59
	70-74	Укупно/*Total*	3.858	267	6,92	63
	70-74	Мушки/ *Male*	1.646	12	0,73	20
	70-74	Женски/*Female*	2.212	255	11,53	43
	75 и више/ *75 and over*	Укупно/*Total*	5.417	789	14,57	87
	75 и више/ *75 and over*	Мушки/ *Male*	2.200	60	2,73	24
	75 и више/ *75 and over*	Женски/*Female*	3.217	729	22,66	63
ЖЕПЧЕ	Укупно/*Total*	Укупно/*Total*	26.819	684	2,55	282
	Укупно/*Total*	Мушки/ *Male*	13.553	93	0,69	96
	Укупно/*Total*	Женски/*Female*	13.266	591	4,45	186
	10-14	Укупно/*Total*	1.964	7	0,36	148
	10-14	Мушки/ *Male*	977	5	0,51	60
	10-14	Женски/*Female*	987	2	0,20	88
	15-19	Укупно/*Total*	2.586	2	0,08	2
	15-19	Мушки/ *Male*	1.332	-	-	1
	15-19	Женски/*Female*	1.254	2	0,16	1

наставак/*continued*

Територија	Старост	Пол	Укупно становништво старо 10 и више година	Неписмено становништво по старосним групама	Проценат неписменог у односу на укупно становништво (%)	Непознато
Area	*Age*	*Sex*	*Total population aged 10 years and over*	*Illiterate population by age group*	*The percentage of illiterate compared to the total population (%)*	*Unknown*
ЖЕПЧЕ	20-24	Укупно/*Total*	2.134	8	0,37	1
	20-24	Мушки/ *Male*	1.066	5	0,47	-
	20-24	Женски/*Female*	1.068	3	0,28	1
	25-29	Укупно/*Total*	2.303	8	0,35	2
	25-29	Мушки/ *Male*	1.230	8	0,65	1
	25-29	Женски/*Female*	1.073	-	-	1
	30-34	Укупно/*Total*	2.183	5	0,23	-
	30-34	Мушки/ *Male*	1.167	3	0,26	-
	30-34	Женски/*Female*	1.016	2	0,20	-
	35-39	Укупно/*Total*	2.179	9	0,41	4
	35-39	Мушки/ *Male*	1.111	6	0,54	2
	35-39	Женски/*Female*	1.068	3	0,28	2
	40-44	Укупно/*Total*	2.224	3	0,13	6
	40-44	Мушки/ *Male*	1.178	1	0,08	2
	40-44	Женски/*Female*	1.046	2	0,19	4
	45-49	Укупно/*Total*	2.462	20	0,81	3
	45-49	Мушки/ *Male*	1.307	8	0,61	1
	45-49	Женски/*Female*	1.155	12	1,04	2
	50-54	Укупно/*Total*	2.372	35	1,48	18
	50-54	Мушки/ *Male*	1.230	7	0,57	3
	50-54	Женски/*Female*	1.142	28	2,45	15
	55-59	Укупно/*Total*	1.880	44	2,34	14
	55-59	Мушки/ *Male*	950	11	1,16	2
	55-59	Женски/*Female*	930	33	3,55	12
	60-64	Укупно/*Total*	1.469	39	2,65	15
	60-64	Мушки/ *Male*	705	3	0,43	1
	60-64	Женски/*Female*	764	36	4,71	14
	65-69	Укупно/*Total*	1.005	73	7,26	17
	65-69	Мушки/ *Male*	455	5	1,10	6
	65-69	Женски/*Female*	550	68	12,36	11

наставак/*continued*

Територија	Старост	Пол	Укупно становништво старо 10 и више година	Неписмено становништво по старосним групама	Проценат неписменог у односу на укупно становништво (%)	Непознато
Area	*Age*	*Sex*	*Total population aged 10 years and over*	*Illiterate population by age group*	*The percentage of illiterate compared to the total population (%)*	*Unknown*
ЖЕПЧЕ	70-74	Укупно/*Total*	891	140	15,71	25
	70-74	Мушки/ *Male*	370	8	2,16	7
	70-74	Женски/*Female*	521	132	25,34	18
	75 и више/ *75 and over*	Укупно/*Total*	1.167	291	24,94	27
	75 и више/ *75 and over*	Мушки/ *Male*	475	23	4,84	10
	75 и више/ *75 and over*	Женски/*Female*	692	268	38,73	17
БОСАНСКО-ПОДРИЊСКИ КАНТОН *BOSNIAN-PODRINJE CANTON*	Укупно/*Total*	Укупно/*Total*	21.678	810	3,74	161
	Укупно/*Total*	Мушки/ *Male*	10.516	89	0,85	48
	Укупно/*Total*	Женски/*Female*	11.162	721	6,46	113
	10-14	Укупно/*Total*	1.230	3	0,24	33
	10-14	Мушки/ *Male*	635	3	0,47	15
	10-14	Женски/*Female*	595	-	-	18
	15-19	Укупно/*Total*	1.738	5	0,29	1
	15-19	Мушки/ *Male*	897	2	0,22	1
	15-19	Женски/*Female*	841	3	0,36	-
	20-24	Укупно/*Total*	1.437	6	0,42	1
	20-24	Мушки/ *Male*	749	3	0,40	1
	20-24	Женски/*Female*	688	3	0,44	-
	25-29	Укупно/*Total*	1.602	6	0,37	1
	25-29	Мушки/ *Male*	839	4	0,48	1
	25-29	Женски/*Female*	763	2	0,26	-
	30-34	Укупно/*Total*	1.623	8	0,49	2
	30-34	Мушки/ *Male*	843	3	0,36	-
	30-34	Женски/*Female*	780	5	0,64	2
	35-39	Укупно/*Total*	1.455	6	0,41	-
	35-39	Мушки/ *Male*	738	3	0,41	-
	35-39	Женски/*Female*	717	3	0,42	-
	40-44	Укупно/*Total*	1.403	5	0,36	1
	40-44	Мушки/ *Male*	700	2	0,29	-
	40-44	Женски/*Female*	703	3	0,43	1

наставак/*continued*

Територија	Старост	Пол	Укупно становништво старо 10 и више година	Неписмено становништво по старосним групама	Проценат неписменог у односу на укупно становништво (%)	Непознато
Area	*Age*	*Sex*	*Total population aged 10 years and over*	*Illiterate population by age group*	*The percentage of illiterate compared to the total population (%)*	*Unknown*
БОСАНСКО-ПОДРИЊСКИ КАНТОН *BOSNIAN-PODRINJE CANTON*	45-49	Укупно/*Total*	1.706	7	0,41	-
	45-49	Мушки/ *Male*	838	1	0,12	-
	45-49	Женски/*Female*	868	6	0,69	-
	50-54	Укупно/*Total*	1.914	17	0,89	9
	50-54	Мушки/ *Male*	939	2	0,21	2
	50-54	Женски/*Female*	975	15	1,54	7
	55-59	Укупно/*Total*	2.028	30	1,48	17
	55-59	Мушки/ *Male*	969	6	0,62	2
	55-59	Женски/*Female*	1.059	24	2,27	15
	60-64	Укупно/*Total*	1.677	54	3,22	26
	60-64	Мушки/ *Male*	752	2	0,27	5
	60-64	Женски/*Female*	925	52	5,62	21
	65-69	Укупно/*Total*	1.071	77	7,19	16
	65-69	Мушки/ *Male*	446	8	1,79	4
	65-69	Женски/*Female*	625	69	11,04	12
	70-74	Укупно/*Total*	1.042	155	14,88	20
	70-74	Мушки/ *Male*	443	9	2,03	5
	70-74	Женски/*Female*	599	146	24,37	15
	75 и више/ *75 and over*	Укупно/*Total*	1.752	431	24,60	34
	75 и више/ *75 and over*	Мушки/ *Male*	728	41	5,63	12
	75 и више/ *75 and over*	Женски/*Female*	1.024	390	38,09	22
ФОЧА-ФБиХ	Укупно/*Total*	Укупно/*Total*	1.777	91	5,12	8
	Укупно/*Total*	Мушки/ *Male*	911	7	0,77	3
	Укупно/*Total*	Женски/*Female*	866	84	9,70	5
	10-14	Укупно/*Total*	85	-	-	2
	10-14	Мушки/ *Male*	44	-	-	1
	10-14	Женски/*Female*	41	-	-	1
	15-19	Укупно/*Total*	121	1	0,83	-
	15-19	Мушки/ *Male*	65	-	-	-
	15-19	Женски/*Female*	56	1	1,79	-

наставак/*continued*

Територија	Старост	Пол	Укупно становништво старо 10 и више година	Неписмено становништво по старосним групама	Проценат неписменог у односу на укупно становништво (%)	Непознато
Area	*Age*	*Sex*	*Total population aged 10 years and over*	*Illiterate population by age group*	*The percentage of illiterate compared to the total population (%)*	*Unknown*
ФОЧА-ФБиХ	20-24	Укупно/*Total*	125	1	0,80	-
	20-24	Мушки/ *Male*	59	-	-	-
	20-24	Женски/*Female*	66	1	1,52	-
	25-29	Укупно/*Total*	110	-	-	-
	25-29	Мушки/ *Male*	62	-	-	-
	25-29	Женски/*Female*	48	-	-	-
	30-34	Укупно/*Total*	106	2	1,89	-
	30-34	Мушки/ *Male*	61	1	1,64	-
	30-34	Женски/*Female*	45	1	2,22	-
	35-39	Укупно/*Total*	124	1	0,81	-
	35-39	Мушки/ *Male*	70	-	-	-
	35-39	Женски/*Female*	54	1	1,85	-
	40-44	Укупно/*Total*	105	-	-	-
	40-44	Мушки/ *Male*	66	-	-	-
	40-44	Женски/*Female*	39	-	-	-
	45-49	Укупно/*Total*	140	1	0,71	-
	45-49	Мушки/ *Male*	71	1	1,41	-
	45-49	Женски/*Female*	69	-	-	-
	50-54	Укупно/*Total*	135	1	0,74	-
	50-54	Мушки/ *Male*	79	1	1,27	-
	50-54	Женски/*Female*	56	-	-	-
	55-59	Укупно/*Total*	150	4	2,67	2
	55-59	Мушки/ *Male*	81	-	-	-
	55-59	Женски/*Female*	69	4	5,80	2
	60-64	Укупно/*Total*	142	6	4,23	1
	60-64	Мушки/ *Male*	62	-	-	-
	60-64	Женски/*Female*	80	6	7,50	1
	65-69	Укупно/*Total*	122	8	6,56	1
	65-69	Мушки/ *Male*	54	-	-	1
	65-69	Женски/*Female*	68	8	11,76	-

наставак/*continued*

Територија	Старост	Пол	Укупно становништво старо 10 и више година	Неписмено становништво по старосним групама	Проценат неписменог у односу на укупно становништво (%)	Непознато
Area	*Age*	*Sex*	*Total population aged 10 years and over*	*Illiterate population by age group*	*The percentage of illiterate compared to the total population (%)*	*Unknown*
ФОЧА-ФБиХ	70-74	Укупно/*Total*	124	26	20,97	1
	70-74	Мушки/ *Male*	54	1	1,85	1
	70-74	Женски/*Female*	70	25	35,71	-
	75 и више/ *75 and over*	Укупно/*Total*	188	40	21,28	1
	75 и више/ *75 and over*	Мушки/ *Male*	83	3	3,61	-
	75 и више/ *75 and over*	Женски/*Female*	105	37	35,24	1
ГОРАЖДЕ	Укупно/*Total*	Укупно/*Total*	19.074	657	3,44	150
	Укупно/*Total*	Мушки/ *Male*	9.192	70	0,76	45
	Укупно/*Total*	Женски/*Female*	9.882	587	5,94	105
	10-14	Укупно/*Total*	1.086	2	0,18	30
	10-14	Мушки/ *Male*	555	2	0,36	14
	10-14	Женски/*Female*	531	-	-	16
	15-19	Укупно/*Total*	1.543	3	0,19	1
	15-19	Мушки/ *Male*	803	1	0,12	1
	15-19	Женски/*Female*	740	2	0,27	-
	20-24	Укупно/*Total*	1.259	5	0,40	1
	20-24	Мушки/ *Male*	657	3	0,46	1
	20-24	Женски/*Female*	602	2	0,33	-
	25-29	Укупно/*Total*	1.450	4	0,28	1
	25-29	Мушки/ *Male*	752	3	0,40	1
	25-29	Женски/*Female*	698	1	0,14	-
	30-34	Укупно/*Total*	1.477	5	0,34	2
	30-34	Мушки/ *Male*	765	1	0,13	-
	30-34	Женски/*Female*	712	4	0,56	2
	35-39	Укупно/*Total*	1.280	5	0,39	-
	35-39	Мушки/ *Male*	640	3	0,47	-
	35-39	Женски/*Female*	640	2	0,31	-
	40-44	Укупно/*Total*	1.238	4	0,32	1
	40-44	Мушки/ *Male*	610	2	0,33	-
	40-44	Женски/*Female*	628	2	0,32	1

наставак/*continued*

Територија	Старост	Пол	Укупно становништво старо 10 и више година	Неписмено становништво по старосним групама	Проценат неписменог у односу на укупно становништво (%)	Непознато
Area	*Age*	*Sex*	*Total population aged 10 years and over*	*Illiterate population by age group*	*The percentage of illiterate compared to the total population (%)*	*Unknown*
ГОРАЖДЕ	45-49	Укупно/*Total*	1.492	5	0,34	-
	45-49	Мушки/ *Male*	725	-	-	-
	45-49	Женски/*Female*	767	5	0,65	-
	50-54	Укупно/*Total*	1.715	14	0,82	8
	50-54	Мушки/ *Male*	821	1	0,12	2
	50-54	Женски/*Female*	894	13	1,45	6
	55-59	Укупно/*Total*	1.814	25	1,38	15
	55-59	Мушки/ *Male*	858	6	0,70	2
	55-59	Женски/*Female*	956	19	1,99	13
	60-64	Укупно/*Total*	1.465	47	3,21	25
	60-64	Мушки/ *Male*	660	2	0,30	5
	60-64	Женски/*Female*	805	45	5,59	20
	65-69	Укупно/*Total*	901	59	6,55	15
	65-69	Мушки/ *Male*	373	7	1,88	3
	65-69	Женски/*Female*	528	52	9,85	12
	70-74	Укупно/*Total*	866	117	13,51	19
	70-74	Мушки/ *Male*	361	6	1,66	4
	70-74	Женски/*Female*	505	111	21,98	15
	75 и више/ *75 and over*	Укупно/*Total*	1.488	362	24,33	32
	75 и више/ *75 and over*	Мушки/ *Male*	612	33	5,39	12
	75 и више/ *75 and over*	Женски/*Female*	876	329	37,56	20
ПАЛЕ-ФБиХ	Укупно/*Total*	Укупно/*Total*	827	62	7,50	3
	Укупно/*Total*	Мушки/ *Male*	413	12	2,91	-
	Укупно/*Total*	Женски/*Female*	414	50	12,08	3
	10-14	Укупно/*Total*	59	1	1,69	1
	10-14	Мушки/ *Male*	36	1	2,78	-
	10-14	Женски/*Female*	23	-	-	1
	15-19	Укупно/*Total*	74	1	1,35	-
	15-19	Мушки/ *Male*	29	1	3,45	-
	15-19	Женски/*Female*	45	-	-	-

наставак/*continued*

Територија	Старост	Пол	Укупно становништво старо 10 и више година	Неписмено становништво по старосним групама	Проценат неписменог у односу на укупно становништво (%)	Непознато
Area	*Age*	*Sex*	*Total population aged 10 years and over*	*Illiterate population by age group*	*The percentage of illiterate compared to the total population (%)*	*Unknown*
ПАЛЕ-ФБиХ	20-24	Укупно/*Total*	53	-	-	-
	20-24	Мушки/ *Male*	33	-	-	-
	20-24	Женски/*Female*	20	-	-	-
	25-29	Укупно/*Total*	42	2	4,76	-
	25-29	Мушки/ *Male*	25	1	4,00	-
	25-29	Женски/*Female*	17	1	5,88	-
	30-34	Укупно/*Total*	40	1	2,50	-
	30-34	Мушки/ *Male*	17	1	5,88	-
	30-34	Женски/*Female*	23	-	-	-
	35-39	Укупно/*Total*	51	-	-	-
	35-39	Мушки/ *Male*	28	-	-	-
	35-39	Женски/*Female*	23	-	-	-
	40-44	Укупно/*Total*	60	1	1,67	-
	40-44	Мушки/ *Male*	24	-	-	-
	40-44	Женски/*Female*	36	1	2,78	-
	45-49	Укупно/*Total*	74	1	1,35	-
	45-49	Мушки/ *Male*	42	-	-	-
	45-49	Женски/*Female*	32	1	3,13	-
	50-54	Укупно/*Total*	64	2	3,13	1
	50-54	Мушки/ *Male*	39	-	-	-
	50-54	Женски/*Female*	25	2	8,00	1
	55-59	Укупно/*Total*	64	1	1,56	-
	55-59	Мушки/ *Male*	30	-	-	-
	55-59	Женски/*Female*	34	1	2,94	-
	60-64	Укупно/*Total*	70	1	1,43	-
	60-64	Мушки/ *Male*	30	-	-	-
	60-64	Женски/*Female*	40	1	2,50	-
	65-69	Укупно/*Total*	48	10	20,83	-
	65-69	Мушки/ *Male*	19	1	5,26	-
	65-69	Женски/*Female*	29	9	31,03	-

наставак/*continued*

Територија	Старост	Пол	Укупно становништво старо 10 и више година	Неписмено становништво по старосним групама	Проценат неписменог у односу на укупно становништво (%)	Непознато
Area	*Age*	*Sex*	*Total population aged 10 years and over*	*Illiterate population by age group*	*The percentage of illiterate compared to the total population (%)*	*Unknown*
ПАЛЕ-ФБиХ	70-74	Укупно/*Total*	52	12	23,08	-
	70-74	Мушки/ *Male*	28	2	7,14	-
	70-74	Женски/*Female*	24	10	41,67	-
	75 и више/ *75 and over*	Укупно/*Total*	76	29	38,16	1
	75 и више/ *75 and over*	Мушки/ *Male*	33	5	15,15	-
	75 и више/ *75 and over*	Женски/*Female*	43	24	55,81	1
СРЕДЊОБОСАНСКИ КАНТОН *CENTRAL BOSNIA CANTON*	Укупно/*Total*	Укупно/*Total*	227.416	6.747	2,97	3.978
	Укупно/*Total*	Мушки/ *Male*	113.184	916	0,81	1.490
	Укупно/*Total*	Женски/*Female*	114.232	5.831	5,10	2.488
	10-14	Укупно/*Total*	15.930	38	0,24	1.820
	10-14	Мушки/ *Male*	8.167	25	0,31	879
	10-14	Женски/*Female*	7.763	13	0,17	941
	15-19	Укупно/*Total*	19.819	52	0,26	22
	15-19	Мушки/ *Male*	10.172	23	0,23	14
	15-19	Женски/*Female*	9.647	29	0,30	8
	20-24	Укупно/*Total*	17.764	52	0,29	20
	20-24	Мушки/ *Male*	9.168	23	0,25	7
	20-24	Женски/*Female*	8.596	29	0,34	13
	25-29	Укупно/*Total*	19.067	83	0,44	35
	25-29	Мушки/ *Male*	10.118	46	0,45	12
	25-29	Женски/*Female*	8.949	37	0,41	23
	30-34	Укупно/*Total*	18.487	97	0,52	59
	30-34	Мушки/ *Male*	9.717	53	0,55	24
	30-34	Женски/*Female*	8.770	44	0,50	35
	35-39	Укупно/*Total*	18.371	79	0,43	68
	35-39	Мушки/ *Male*	9.480	36	0,38	22
	35-39	Женски/*Female*	8.891	43	0,48	46
	40-44	Укупно/*Total*	18.285	80	0,44	55
	40-44	Мушки/ *Male*	9.424	37	0,39	15
	40-44	Женски/*Female*	8.861	43	0,49	40

наставак/*continued*

Територија	Старост	Пол	Укупно становништво старо 10 и више година	Неписмено становништво по старосним групама	Проценат неписменог у односу на укупно становништво (%)	Непознато
Area	*Age*	*Sex*	*Total population aged 10 years and over*	*Illiterate population by age group*	*The percentage of illiterate compared to the total population (%)*	*Unknown*
СРЕДЊОБОСАНСКИ КАНТОН *CENTRAL BOSNIA CANTON*	45-49	Укупно/*Total*	19.430	108	0,56	102
	45-49	Мушки/ *Male*	9.761	40	0,41	17
	45-49	Женски/*Female*	9.669	68	0,70	85
	50-54	Укупно/*Total*	19.854	210	1,06	233
	50-54	Мушки/ *Male*	9.778	48	0,49	55
	50-54	Женски/*Female*	10.076	162	1,61	178
	55-59	Укупно/*Total*	17.535	369	2,10	311
	55-59	Мушки/ *Male*	8.565	62	0,72	63
	55-59	Женски/*Female*	8.970	307	3,42	248
	60-64	Укупно/*Total*	13.788	539	3,91	316
	60-64	Мушки/ *Male*	6.485	46	0,71	74
	60-64	Женски/*Female*	7.303	493	6,75	242
	65-69	Укупно/*Total*	9.151	674	7,37	286
	65-69	Мушки/ *Male*	4.104	44	1,07	73
	65-69	Женски/*Female*	5.047	630	12,48	213
	70-74	Укупно/*Total*	8.847	1.457	16,47	256
	70-74	Мушки/ *Male*	3.712	93	2,51	85
	70-74	Женски/*Female*	5.135	1.364	26,56	171
	75 и више/ *75 and over*	Укупно/*Total*	11.088	2.909	26,24	395
	75 и више/ *75 and over*	Мушки/ *Male*	4.533	340	7,50	150
	75 и више/ *75 and over*	Женски/*Female*	6.555	2.569	39,19	245
БУГОЈНО	Укупно/*Total*	Укупно/*Total*	28.305	709	2,50	468
	Укупно/*Total*	Мушки/ *Male*	13.956	97	0,70	170
	Укупно/*Total*	Женски/*Female*	14.349	612	4,27	298
	10-14	Укупно/*Total*	1.874	3	0,16	224
	10-14	Мушки/ *Male*	946	3	0,32	104
	10-14	Женски/*Female*	928	-	-	120
	15-19	Укупно/*Total*	2.480	7	0,28	5
	15-19	Мушки/ *Male*	1.292	2	0,15	4
	15-19	Женски/*Female*	1.188	5	0,42	1

наставак/*continued*

Територија	Старост	Пол	Укупно становништво старо 10 и више година	Неписмено становништво по старосним групама	Проценат неписменог у односу на укупно становништво (%)	Непознато
Area	*Age*	*Sex*	*Total population aged 10 years and over*	*Illiterate population by age group*	*The percentage of illiterate compared to the total population (%)*	*Unknown*
БУГОЈНО	20-24	Укупно/*Total*	2.252	7	0,31	2
	20-24	Мушки/ *Male*	1.180	3	0,25	1
	20-24	Женски/*Female*	1.072	4	0,37	1
	25-29	Укупно/*Total*	2.365	11	0,47	9
	25-29	Мушки/ *Male*	1.238	7	0,57	2
	25-29	Женски/*Female*	1.127	4	0,35	7
	30-34	Укупно/*Total*	2.247	8	0,36	5
	30-34	Мушки/ *Male*	1.181	4	0,34	4
	30-34	Женски/*Female*	1.066	4	0,38	1
	35-39	Укупно/*Total*	2.325	5	0,22	9
	35-39	Мушки/ *Male*	1.147	1	0,09	3
	35-39	Женски/*Female*	1.178	4	0,34	6
	40-44	Укупно/*Total*	2.301	11	0,48	5
	40-44	Мушки/ *Male*	1.179	3	0,25	-
	40-44	Женски/*Female*	1.122	8	0,71	5
	45-49	Укупно/*Total*	2.412	13	0,54	8
	45-49	Мушки/ *Male*	1.196	6	0,50	1
	45-49	Женски/*Female*	1.216	7	0,58	7
	50-54	Укупно/*Total*	2.387	23	0,96	18
	50-54	Мушки/ *Male*	1.159	5	0,43	4
	50-54	Женски/*Female*	1.228	18	1,47	14
	55-59	Укупно/*Total*	2.138	29	1,36	25
	55-59	Мушки/ *Male*	1.030	5	0,49	5
	55-59	Женски/*Female*	1.108	24	2,17	20
	60-64	Укупно/*Total*	1.661	37	2,23	30
	60-64	Мушки/ *Male*	756	3	0,40	2
	60-64	Женски/*Female*	905	34	3,76	28
	65-69	Укупно/*Total*	1.165	64	5,49	36
	65-69	Мушки/ *Male*	517	6	1,16	7
	65-69	Женски/*Female*	648	58	8,95	29

наставак/*continued*

Територија	Старост	Пол	Укупно становништво старо 10 и више година	Неписмено становништво по старосним групама	Проценат неписменог у односу на укупно становништво (%)	Непознато
Area	*Age*	*Sex*	*Total population aged 10 years and over*	*Illiterate population by age group*	*The percentage of illiterate compared to the total population (%)*	*Unknown*
БУГОЈНО	70-74	Укупно/*Total*	1.210	178	14,71	30
	70-74	Мушки/ *Male*	534	8	1,50	9
	70-74	Женски/*Female*	676	170	25,15	21
	75 и више/ *75 and over*	Укупно/*Total*	1.488	313	21,03	62
	75 и више/ *75 and over*	Мушки/ *Male*	601	41	6,82	24
	75 и више/ *75 and over*	Женски/*Female*	887	272	30,67	38
БУСОВАЧА	Укупно/*Total*	Укупно/*Total*	15.870	469	2,96	229
	Укупно/*Total*	Мушки/ *Male*	8.067	60	0,74	85
	Укупно/*Total*	Женски/*Female*	7.803	409	5,24	144
	10-14	Укупно/*Total*	1.137	1	0,09	121
	10-14	Мушки/ *Male*	604	-	-	62
	10-14	Женски/*Female*	533	1	0,19	59
	15-19	Укупно/*Total*	1.408	5	0,36	-
	15-19	Мушки/ *Male*	709	5	0,71	-
	15-19	Женски/*Female*	699	-	-	-
	20-24	Укупно/*Total*	1.251	8	0,64	-
	20-24	Мушки/ *Male*	629	5	0,79	-
	20-24	Женски/*Female*	622	3	0,48	-
	25-29	Укупно/*Total*	1.467	2	0,14	1
	25-29	Мушки/ *Male*	790	1	0,13	1
	25-29	Женски/*Female*	677	1	0,15	-
	30-34	Укупно/*Total*	1.328	8	0,60	6
	30-34	Мушки/ *Male*	699	4	0,57	-
	30-34	Женски/*Female*	629	4	0,64	6
	35-39	Укупно/*Total*	1.285	7	0,54	4
	35-39	Мушки/ *Male*	682	5	0,73	1
	35-39	Женски/*Female*	603	2	0,33	3
	40-44	Укупно/*Total*	1.224	5	0,41	1
	40-44	Мушки/ *Male*	643	1	0,16	-
	40-44	Женски/*Female*	581	4	0,69	1

наставак/*continued*

Територија	Старост	Пол	Укупно становништво старо 10 и више година	Неписмено становништво по старосним групама	Проценат неписменог у односу на укупно становништво (%)	Непознато
Area	*Age*	*Sex*	*Total population aged 10 years and over*	*Illiterate population by age group*	*The percentage of illiterate compared to the total population (%)*	*Unknown*
БУСОВАЧА	45-49	Укупно/*Total*	1.403	5	0,36	10
	45-49	Мушки/ *Male*	737	1	0,14	2
	45-49	Женски/*Female*	666	4	0,60	8
	50-54	Укупно/*Total*	1.463	15	1,03	12
	50-54	Мушки/ *Male*	724	5	0,69	2
	50-54	Женски/*Female*	739	10	1,35	10
	55-59	Укупно/*Total*	1.223	29	2,37	19
	55-59	Мушки/ *Male*	615	5	0,81	2
	55-59	Женски/*Female*	608	24	3,95	17
	60-64	Укупно/*Total*	883	36	4,08	17
	60-64	Мушки/ *Male*	437	1	0,23	3
	60-64	Женски/*Female*	446	35	7,85	14
	65-69	Укупно/*Total*	543	40	7,37	15
	65-69	Мушки/ *Male*	257	1	0,39	3
	65-69	Женски/*Female*	286	39	13,64	12
	70-74	Укупно/*Total*	516	94	18,22	11
	70-74	Мушки/ *Male*	217	2	0,92	2
	70-74	Женски/*Female*	299	92	30,77	9
	75 и више/ *75 and over*	Укупно/*Total*	739	214	28,96	12
	75 и више/ *75 and over*	Мушки/ *Male*	324	24	7,41	7
	75 и више/ *75 and over*	Женски/*Female*	415	190	45,78	5
ДОБРЕТИЋИ	Укупно/*Total*	Укупно/*Total*	1.545	129	8,35	18
	Укупно/*Total*	Мушки/ *Male*	857	22	2,57	8
	Укупно/*Total*	Женски/*Female*	688	107	15,55	10
	10-14	Укупно/*Total*	56	1	1,79	4
	10-14	Мушки/ *Male*	32	1	3,13	4
	10-14	Женски/*Female*	24	-	-	-
	15-19	Укупно/*Total*	51	1	1,96	-
	15-19	Мушки/ *Male*	27	-	-	-
	15-19	Женски/*Female*	24	1	4,17	-

наставак/*continued*

Територија	Старост	Пол	Укупно становништво старо 10 и више година	Неписмено становништво по старосним групама	Проценат неписменог у односу на укупно становништво (%)	Непознато
Area	*Age*	*Sex*	*Total population aged 10 years and over*	*Illiterate population by age group*	*The percentage of illiterate compared to the total population (%)*	*Unknown*
ДОБРЕТИЋИ	20-24	Укупно/*Total*	97	-	-	-
	20-24	Мушки/ *Male*	52	-	-	-
	20-24	Женски/*Female*	45	-	-	-
	25-29	Укупно/*Total*	144	1	0,69	-
	25-29	Мушки/ *Male*	77	1	1,30	-
	25-29	Женски/*Female*	67	-	-	-
	30-34	Укупно/*Total*	138	-	-	1
	30-34	Мушки/ *Male*	83	-	-	1
	30-34	Женски/*Female*	55	-	-	-
	35-39	Укупно/*Total*	163	5	3,07	-
	35-39	Мушки/ *Male*	106	4	3,77	-
	35-39	Женски/*Female*	57	1	1,75	-
	40-44	Укупно/*Total*	151	1	0,66	-
	40-44	Мушки/ *Male*	94	1	1,06	-
	40-44	Женски/*Female*	57	-	-	-
	45-49	Укупно/*Total*	164	2	1,22	-
	45-49	Мушки/ *Male*	90	1	1,11	-
	45-49	Женски/*Female*	74	1	1,35	-
	50-54	Укупно/*Total*	166	3	1,81	-
	50-54	Мушки/ *Male*	97	1	1,03	-
	50-54	Женски/*Female*	69	2	2,90	-
	55-59	Укупно/*Total*	99	7	7,07	2
	55-59	Мушки/ *Male*	54	1	1,85	-
	55-59	Женски/*Female*	45	6	13,33	2
	60-64	Укупно/*Total*	107	25	23,36	5
	60-64	Мушки/ *Male*	51	1	1,96	2
	60-64	Женски/*Female*	56	24	42,86	3
	65-69	Укупно/*Total*	72	17	23,61	2
	65-69	Мушки/ *Male*	32	-	-	-
	65-69	Женски/*Female*	40	17	42,50	2

наставак/*continued*

Територија	Старост	Пол	Укупно становништво старо 10 и више година	Неписмено становништво по старосним групама	Проценат неписменог у односу на укупно становништво (%)	Непознато
Area	*Age*	*Sex*	*Total population aged 10 years and over*	*Illiterate population by age group*	*The percentage of illiterate compared to the total population (%)*	*Unknown*
ДОБРЕТИЋИ	70-74	Укупно/*Total*	68	34	50,00	1
	70-74	Мушки/ *Male*	29	7	24,14	1
	70-74	Женски/*Female*	39	27	69,23	-
	75 и више/ *75 and over*	Укупно/*Total*	69	32	46,38	3
	75 и више/ *75 and over*	Мушки/ *Male*	33	4	12,12	-
	75 и више/ *75 and over*	Женски/*Female*	36	28	77,78	3
ДОЊИ ВАКУФ	Укупно/*Total*	Укупно/*Total*	12.444	399	3,21	171
	Укупно/*Total*	Мушки/ *Male*	6.158	55	0,89	66
	Укупно/*Total*	Женски/*Female*	6.286	344	5,47	105
	10-14	Укупно/*Total*	958	5	0,52	101
	10-14	Мушки/ *Male*	494	4	0,81	48
	10-14	Женски/*Female*	464	1	0,22	53
	15-19	Укупно/*Total*	1.299	7	0,54	1
	15-19	Мушки/ *Male*	670	5	0,75	1
	15-19	Женски/*Female*	629	2	0,32	-
	20-24	Укупно/*Total*	940	6	0,64	-
	20-24	Мушки/ *Male*	479	1	0,21	-
	20-24	Женски/*Female*	461	5	1,08	-
	25-29	Укупно/*Total*	999	11	1,10	-
	25-29	Мушки/ *Male*	561	6	1,07	-
	25-29	Женски/*Female*	438	5	1,14	-
	30-34	Укупно/*Total*	959	5	0,52	1
	30-34	Мушки/ *Male*	504	2	0,40	-
	30-34	Женски/*Female*	455	3	0,66	1
	35-39	Укупно/*Total*	980	6	0,61	3
	35-39	Мушки/ *Male*	484	2	0,41	-
	35-39	Женски/*Female*	496	4	0,81	3
	40-44	Укупно/*Total*	997	5	0,50	2
	40-44	Мушки/ *Male*	499	5	1,00	-
	40-44	Женски/*Female*	498	-	-	2

наставак/*continued*

Територија	Старост	Пол	Укупно становништво старо 10 и више година	Неписмено становништво по старосним групама	Проценат неписменог у односу на укупно становништво (%)	Непознато
Area	*Age*	*Sex*	*Total population aged 10 years and over*	*Illiterate population by age group*	*The percentage of illiterate compared to the total population (%)*	*Unknown*
ДОЊИ ВАКУФ	45-49	Укупно/*Total*	1.078	8	0,74	6
	45-49	Мушки/ *Male*	532	4	0,75	-
	45-49	Женски/*Female*	546	4	0,73	6
	50-54	Укупно/*Total*	1.130	20	1,77	12
	50-54	Мушки/ *Male*	520	2	0,38	3
	50-54	Женски/*Female*	610	18	2,95	9
	55-59	Укупно/*Total*	956	25	2,62	9
	55-59	Мушки/ *Male*	473	4	0,85	1
	55-59	Женски/*Female*	483	21	4,35	8
	60-64	Укупно/*Total*	747	22	2,95	8
	60-64	Мушки/ *Male*	341	2	0,59	1
	60-64	Женски/*Female*	406	20	4,93	7
	65-69	Укупно/*Total*	475	29	6,11	13
	65-69	Мушки/ *Male*	209	2	0,96	5
	65-69	Женски/*Female*	266	27	10,15	8
	70-74	Укупно/*Total*	414	89	21,50	3
	70-74	Мушки/ *Male*	181	5	2,76	2
	70-74	Женски/*Female*	233	84	36,05	1
	75 и више/ *75 and over*	Укупно/*Total*	512	161	31,45	12
	75 и више/ *75 and over*	Мушки/ *Male*	211	11	5,21	5
	75 и више/ *75 and over*	Женски/*Female*	301	150	49,83	7
ФОЈНИЦА	Укупно/*Total*	Укупно/*Total*	11.164	398	3,57	332
	Укупно/*Total*	Мушки/ *Male*	5.572	57	1,02	131
	Укупно/*Total*	Женски/*Female*	5.592	341	6,10	201
	10-14	Укупно/*Total*	738	2	0,27	79
	10-14	Мушки/ *Male*	375	1	0,27	36
	10-14	Женски/*Female*	363	1	0,28	43
	15-19	Укупно/*Total*	904	3	0,33	3
	15-19	Мушки/ *Male*	434	-	-	2
	15-19	Женски/*Female*	470	3	0,64	1

наставак/*continued*

Територија	Старост	Пол	Укупно становништво старо 10 и више година	Неписмено становништво по старосним групама	Проценат неписменог у односу на укупно становништво (%)	Непознато
Area	*Age*	*Sex*	*Total population aged 10 years and over*	*Illiterate population by age group*	*The percentage of illiterate compared to the total population (%)*	*Unknown*
ФОЈНИЦА	20-24	Укупно/*Total*	774	-	-	2
	20-24	Мушки/ *Male*	410	-	-	1
	20-24	Женски/*Female*	364	-	-	1
	25-29	Укупно/*Total*	824	1	0,12	1
	25-29	Мушки/ *Male*	439	-	-	1
	25-29	Женски/*Female*	385	1	0,26	-
	30-34	Укупно/*Total*	865	3	0,35	6
	30-34	Мушки/ *Male*	468	2	0,43	3
	30-34	Женски/*Female*	397	1	0,25	3
	35-39	Укупно/*Total*	818	4	0,49	10
	35-39	Мушки/ *Male*	404	3	0,74	3
	35-39	Женски/*Female*	414	1	0,24	7
	40-44	Укупно/*Total*	899	13	1,45	13
	40-44	Мушки/ *Male*	476	7	1,47	5
	40-44	Женски/*Female*	423	6	1,42	8
	45-49	Укупно/*Total*	1.000	5	0,50	23
	45-49	Мушки/ *Male*	481	2	0,42	4
	45-49	Женски/*Female*	519	3	0,58	19
	50-54	Укупно/*Total*	1.085	17	1,57	28
	50-54	Мушки/ *Male*	575	4	0,70	10
	50-54	Женски/*Female*	510	13	2,55	18
	55-59	Укупно/*Total*	964	36	3,73	37
	55-59	Мушки/ *Male*	481	5	1,04	16
	55-59	Женски/*Female*	483	31	6,42	21
	60-64	Укупно/*Total*	722	41	5,68	34
	60-64	Мушки/ *Male*	344	4	1,16	11
	60-64	Женски/*Female*	378	37	9,79	23
	65-69	Укупно/*Total*	534	46	8,61	39
	65-69	Мушки/ *Male*	248	3	1,21	19
	65-69	Женски/*Female*	286	43	15,03	20

наставак/*continued*

Територија	Старост	Пол	Укупно становништво старо 10 и више година	Неписмено становништво по старосним групама	Проценат неписменог у односу на укупно становништво (%)	Непознато
Area	*Age*	*Sex*	*Total population aged 10 years and over*	*Illiterate population by age group*	*The percentage of illiterate compared to the total population (%)*	*Unknown*
ФОЈНИЦА	70-74	Укупно/*Total*	456	67	14,69	15
	70-74	Мушки/ *Male*	200	5	2,50	5
	70-74	Женски/*Female*	256	62	24,22	10
	75 и више/ *75 and over*	Укупно/*Total*	581	160	27,54	42
	75 и више/ *75 and over*	Мушки/ *Male*	237	21	8,86	15
	75 и више/ *75 and over*	Женски/*Female*	344	139	40,41	27
ГОРЊИ ВАКУФ-УСКОПЉЕ	Укупно/*Total*	Укупно/*Total*	18.630	633	3,40	411
	Укупно/*Total*	Мушки/ *Male*	9.354	85	0,91	144
	Укупно/*Total*	Женски/*Female*	9.276	548	5,91	267
	10-14	Укупно/*Total*	1.350	1	0,07	164
	10-14	Мушки/ *Male*	680	-	-	74
	10-14	Женски/*Female*	670	1	0,15	90
	15-19	Укупно/*Total*	1.694	5	0,30	2
	15-19	Мушки/ *Male*	879	3	0,34	2
	15-19	Женски/*Female*	815	2	0,25	-
	20-24	Укупно/*Total*	1.551	4	0,26	1
	20-24	Мушки/ *Male*	797	2	0,25	-
	20-24	Женски/*Female*	754	2	0,27	1
	25-29	Укупно/*Total*	1.501	5	0,33	3
	25-29	Мушки/ *Male*	763	2	0,26	1
	25-29	Женски/*Female*	738	3	0,41	2
	30-34	Укупно/*Total*	1.526	9	0,59	3
	30-34	Мушки/ *Male*	821	4	0,49	2
	30-34	Женски/*Female*	705	5	0,71	1
	35-39	Укупно/*Total*	1.589	4	0,25	5
	35-39	Мушки/ *Male*	831	2	0,24	1
	35-39	Женски/*Female*	758	2	0,26	4
	40-44	Укупно/*Total*	1.626	2	0,12	6
	40-44	Мушки/ *Male*	839	1	0,12	1
	40-44	Женски/*Female*	787	1	0,13	5

наставак/*continued*

Територија	Старост	Пол	Укупно становништво старо 10 и више година	Неписмено становништво по старосним групама	Проценат неписменог у односу на укупно становништво (%)	Непознато
Area	*Age*	*Sex*	*Total population aged 10 years and over*	*Illiterate population by age group*	*The percentage of illiterate compared to the total population (%)*	*Unknown*
ГОРЊИ ВАКУФ-УСКОПЉЕ	45-49	Укупно/*Total*	1.617	11	0,68	7
	45-49	Мушки/ *Male*	842	4	0,48	-
	45-49	Женски/*Female*	775	7	0,90	7
	50-54	Укупно/*Total*	1.497	16	1,07	20
	50-54	Мушки/ *Male*	781	5	0,64	3
	50-54	Женски/*Female*	716	11	1,54	17
	55-59	Укупно/*Total*	1.404	30	2,14	37
	55-59	Мушки/ *Male*	673	5	0,74	7
	55-59	Женски/*Female*	731	25	3,42	30
	60-64	Укупно/*Total*	1.036	50	4,83	36
	60-64	Мушки/ *Male*	480	2	0,42	6
	60-64	Женски/*Female*	556	48	8,63	30
	65-69	Укупно/*Total*	693	74	10,68	35
	65-69	Мушки/ *Male*	307	7	2,28	7
	65-69	Женски/*Female*	386	67	17,36	28
	70-74	Укупно/*Total*	732	156	21,31	35
	70-74	Мушки/ *Male*	308	10	3,25	14
	70-74	Женски/*Female*	424	146	34,43	21
	75 и више/ *75 and over*	Укупно/*Total*	814	266	32,68	57
	75 и више/ *75 and over*	Мушки/ *Male*	353	38	10,76	26
	75 и више/ *75 and over*	Женски/*Female*	461	228	49,46	31
ЈАЈЦЕ	Укупно/*Total*	Укупно/*Total*	24.413	892	3,65	455
	Укупно/*Total*	Мушки/ *Male*	12.452	110	0,88	157
	Укупно/*Total*	Женски/*Female*	11.961	782	6,54	298
	10-14	Укупно/*Total*	1.651	3	0,18	204
	10-14	Мушки/ *Male*	847	2	0,24	87
	10-14	Женски/*Female*	804	1	0,12	117
	15-19	Укупно/*Total*	1.878	7	0,37	4
	15-19	Мушки/ *Male*	970	3	0,31	2
	15-19	Женски/*Female*	908	4	0,44	2

наставак/*continued*

Територија	Старост	Пол	Укупно становништво старо 10 и више година	Неписмено становништво по старосним групама	Проценат неписменог у односу на укупно становништво (%)	Непознато
Area	*Age*	*Sex*	*Total population aged 10 years and over*	*Illiterate population by age group*	*The percentage of illiterate compared to the total population (%)*	*Unknown*
	20-24	Укупно/*Total*	1.853	6	0,32	2
	20-24	Мушки/ *Male*	1.007	2	0,20	1
	20-24	Женски/*Female*	846	4	0,47	1
	25-29	Укупно/*Total*	2.020	10	0,50	2
	25-29	Мушки/ *Male*	1.099	5	0,45	-
	25-29	Женски/*Female*	921	5	0,54	2
	30-34	Укупно/*Total*	2.068	18	0,87	10
	30-34	Мушки/ *Male*	1.109	13	1,17	2
	30-34	Женски/*Female*	959	5	0,52	8
	35-39	Укупно/*Total*	2.135	11	0,52	5
	35-39	Мушки/ *Male*	1.134	4	0,35	2
	35-39	Женски/*Female*	1.001	7	0,70	3
	40-44	Укупно/*Total*	2.004	10	0,50	7
	40-44	Мушки/ *Male*	1.073	8	0,75	3
	40-44	Женски/*Female*	931	2	0,21	4
ЈАЈЦЕ	45-49	Укупно/*Total*	2.014	13	0,65	10
	45-49	Мушки/ *Male*	1.064	4	0,38	2
	45-49	Женски/*Female*	950	9	0,95	8
	50-54	Укупно/*Total*	1.976	17	0,86	32
	50-54	Мушки/ *Male*	999	8	0,80	4
	50-54	Женски/*Female*	977	9	0,92	28
	55-59	Укупно/*Total*	1.857	50	2,69	46
	55-59	Мушки/ *Male*	905	7	0,77	10
	55-59	Женски/*Female*	952	43	4,52	36
	60-64	Укупно/*Total*	1.612	90	5,58	42
	60-64	Мушки/ *Male*	786	3	0,38	17
	60-64	Женски/*Female*	826	87	10,53	25
	65-69	Укупно/*Total*	1.071	71	6,63	35
	65-69	Мушки/ *Male*	520	1	0,19	10
	65-69	Женски/*Female*	551	70	12,70	25

наставак/*continued*

Територија	Старост	Пол	Укупно становништво старо 10 и више година	Неписмено становништво по старосним групама	Проценат неписменог у односу на укупно становништво (%)	Непознато
Area	*Age*	*Sex*	*Total population aged 10 years and over*	*Illiterate population by age group*	*The percentage of illiterate compared to the total population (%)*	*Unknown*
ЈАЈЦЕ	70-74	Укупно/*Total*	991	186	18,77	25
	70-74	Мушки/ *Male*	403	5	1,24	9
	70-74	Женски/*Female*	588	181	30,78	16
	75 и више/ *75 and over*	Укупно/*Total*	1.283	400	31,18	31
	75 и више/ *75 and over*	Мушки/ *Male*	536	45	8,40	8
	75 и више/ *75 and over*	Женски/*Female*	747	355	47,52	23
КИСЕЉАК	Укупно/*Total*	Укупно/*Total*	18.493	602	3,26	221
	Укупно/*Total*	Мушки/ *Male*	9.158	93	1,02	86
	Укупно/*Total*	Женски/*Female*	9.335	509	5,45	135
	10-14	Укупно/*Total*	1.284	1	0,08	138
	10-14	Мушки/ *Male*	674	1	0,15	71
	10-14	Женски/*Female*	610	-	-	67
	15-19	Укупно/*Total*	1.539	4	0,26	-
	15-19	Мушки/ *Male*	794	1	0,13	-
	15-19	Женски/*Female*	745	3	0,40	-
	20-24	Укупно/*Total*	1.426	8	0,56	-
	20-24	Мушки/ *Male*	712	4	0,56	-
	20-24	Женски/*Female*	714	4	0,56	-
	25-29	Укупно/*Total*	1.523	12	0,79	2
	25-29	Мушки/ *Male*	803	9	1,12	1
	25-29	Женски/*Female*	720	3	0,42	1
	30-34	Укупно/*Total*	1.496	6	0,40	1
	30-34	Мушки/ *Male*	762	5	0,66	1
	30-34	Женски/*Female*	734	1	0,14	-
	35-39	Укупно/*Total*	1.373	10	0,73	-
	35-39	Мушки/ *Male*	721	4	0,55	-
	35-39	Женски/*Female*	652	6	0,92	-
	40-44	Укупно/*Total*	1.395	7	0,50	2
	40-44	Мушки/ *Male*	721	2	0,28	-
	40-44	Женски/*Female*	674	5	0,74	2

наставак/*continued*

Територија	Старост	Пол	Укупно становништво старо 10 и више година	Неписмено становништво по старосним групама	Проценат неписменог у односу на укупно становништво (%)	Непознато
Area	*Age*	*Sex*	*Total population aged 10 years and over*	*Illiterate population by age group*	*The percentage of illiterate compared to the total population (%)*	*Unknown*
КИСЕЉАК	45-49	Укупно/*Total*	1.531	6	0,39	4
	45-49	Мушки/ *Male*	748	3	0,40	1
	45-49	Женски/*Female*	783	3	0,38	3
	50-54	Укупно/*Total*	1.615	17	1,05	6
	50-54	Мушки/ *Male*	806	6	0,74	2
	50-54	Женски/*Female*	809	11	1,36	4
	55-59	Укупно/*Total*	1.523	36	2,36	11
	55-59	Мушки/ *Male*	762	6	0,79	1
	55-59	Женски/*Female*	761	30	3,94	10
	60-64	Укупно/*Total*	1.221	51	4,18	14
	60-64	Мушки/ *Male*	568	3	0,53	2
	60-64	Женски/*Female*	653	48	7,35	12
	65-69	Укупно/*Total*	794	72	9,07	15
	65-69	Мушки/ *Male*	349	6	1,72	2
	65-69	Женски/*Female*	445	66	14,83	13
	70-74	Укупно/*Total*	791	133	16,81	9
	70-74	Мушки/ *Male*	327	9	2,75	1
	70-74	Женски/*Female*	464	124	26,72	8
	75 и више/ *75 and over*	Укупно/*Total*	982	239	24,34	19
	75 и више/ *75 and over*	Мушки/ *Male*	411	34	8,27	4
	75 и више/ *75 and over*	Женски/*Female*	571	205	35,90	15
КРЕШЕВО	Укупно/*Total*	Укупно/*Total*	4.763	143	3,00	66
	Укупно/*Total*	Мушки/ *Male*	2.323	16	0,69	31
	Укупно/*Total*	Женски/*Female*	2.440	127	5,20	35
	10-14	Укупно/*Total*	294	-	-	40
	10-14	Мушки/ *Male*	158	-	-	19
	10-14	Женски/*Female*	136	-	-	21
	15-19	Укупно/*Total*	365	-	-	-
	15-19	Мушки/ *Male*	168	-	-	-
	15-19	Женски/*Female*	197	-	-	-

наставак/*continued*

Територија	Старост	Пол	Укупно становништво старо 10 и више година	Неписмено становништво по старосним групама	Проценат неписменог у односу на укупно становништво (%)	Непознато
Area	*Age*	*Sex*	*Total population aged 10 years and over*	*Illiterate population by age group*	*The percentage of illiterate compared to the total population (%)*	*Unknown*
КРЕШЕВО	20-24	Укупно/*Total*	363	-	-	-
	20-24	Мушки/ *Male*	184	-	-	-
	20-24	Женски/*Female*	179	-	-	-
	25-29	Укупно/*Total*	383	-	-	-
	25-29	Мушки/ *Male*	192	-	-	-
	25-29	Женски/*Female*	191	-	-	-
	30-34	Укупно/*Total*	336	4	1,19	1
	30-34	Мушки/ *Male*	183	2	1,09	1
	30-34	Женски/*Female*	153	2	1,31	-
	35-39	Укупно/*Total*	287	-	-	1
	35-39	Мушки/ *Male*	151	-	-	1
	35-39	Женски/*Female*	136	-	-	-
	40-44	Укупно/*Total*	328	1	0,30	-
	40-44	Мушки/ *Male*	173	-	-	-
	40-44	Женски/*Female*	155	1	0,65	-
	45-49	Укупно/*Total*	391	1	0,26	-
	45-49	Мушки/ *Male*	186	1	0,54	-
	45-49	Женски/*Female*	205	-	-	-
	50-54	Укупно/*Total*	474	1	0,21	4
	50-54	Мушки/ *Male*	243	1	0,41	1
	50-54	Женски/*Female*	231	-	-	3
	55-59	Укупно/*Total*	405	6	1,48	1
	55-59	Мушки/ *Male*	205	-	-	1
	55-59	Женски/*Female*	200	6	3,00	-
	60-64	Укупно/*Total*	308	8	2,60	1
	60-64	Мушки/ *Male*	154	2	1,30	1
	60-64	Женски/*Female*	154	6	3,90	-
	65-69	Укупно/*Total*	203	10	4,93	3
	65-69	Мушки/ *Male*	85	-	-	2
	65-69	Женски/*Female*	118	10	8,47	1

наставак/*continued*

Територија	Старост	Пол	Укупно становништво старо 10 и више година	Неписмено становништво по старосним групама	Проценат неписменог у односу на укупно становништво (%)	Непознато
Area	*Age*	*Sex*	*Total population aged 10 years and over*	*Illiterate population by age group*	*The percentage of illiterate compared to the total population (%)*	*Unknown*
КРЕШЕВО	70-74	Укупно/*Total*	254	28	11,02	4
	70-74	Мушки/ *Male*	99	2	2,02	1
	70-74	Женски/*Female*	155	26	16,77	3
	75 и више/ *75 and over*	Укупно/*Total*	372	84	22,58	11
	75 и више/ *75 and over*	Мушки/ *Male*	142	8	5,63	4
	75 и више/ *75 and over*	Женски/*Female*	230	76	33,04	7
НОВИ ТРАВНИК	Укупно/*Total*	Укупно/*Total*	21.169	517	2,44	375
	Укупно/*Total*	Мушки/ *Male*	10.488	58	0,55	153
	Укупно/*Total*	Женски/*Female*	10.681	459	4,30	222
	10-14	Укупно/*Total*	1.491	7	0,47	185
	10-14	Мушки/ *Male*	773	4	0,52	101
	10-14	Женски/*Female*	718	3	0,42	84
	15-19	Укупно/*Total*	2.000	6	0,30	1
	15-19	Мушки/ *Male*	1.041	1	0,10	-
	15-19	Женски/*Female*	959	5	0,52	1
	20-24	Укупно/*Total*	1.804	5	0,28	4
	20-24	Мушки/ *Male*	926	2	0,22	2
	20-24	Женски/*Female*	878	3	0,34	2
	25-29	Укупно/*Total*	1.925	5	0,26	2
	25-29	Мушки/ *Male*	1.017	2	0,20	-
	25-29	Женски/*Female*	908	3	0,33	2
	30-34	Укупно/*Total*	1.690	7	0,41	5
	30-34	Мушки/ *Male*	930	5	0,54	3
	30-34	Женски/*Female*	760	2	0,26	2
	35-39	Укупно/*Total*	1.657	6	0,36	7
	35-39	Мушки/ *Male*	813	3	0,37	2
	35-39	Женски/*Female*	844	3	0,36	5
	40-44	Укупно/*Total*	1.727	4	0,23	7
	40-44	Мушки/ *Male*	882	1	0,11	3
	40-44	Женски/*Female*	845	3	0,36	4

наставак/*continued*

Територија	Старост	Пол	Укупно становништво старо 10 и више година	Неписмено становништво по старосним групама	Проценат неписменог у односу на укупно становништво (%)	Непознато
Area	*Age*	*Sex*	*Total population aged 10 years and over*	*Illiterate population by age group*	*The percentage of illiterate compared to the total population (%)*	*Unknown*
НОВИ ТРАВНИК	45-49	Укупно/*Total*	1.864	9	0,48	6
	45-49	Мушки/ *Male*	913	3	0,33	3
	45-49	Женски/*Female*	951	6	0,63	3
	50-54	Укупно/*Total*	1.917	28	1,46	26
	50-54	Мушки/ *Male*	927	3	0,32	6
	50-54	Женски/*Female*	990	25	2,53	20
	55-59	Укупно/*Total*	1.608	38	2,36	28
	55-59	Мушки/ *Male*	796	3	0,38	4
	55-59	Женски/*Female*	812	35	4,31	24
	60-64	Укупно/*Total*	1.100	22	2,00	27
	60-64	Мушки/ *Male*	515	2	0,39	5
	60-64	Женски/*Female*	585	20	3,42	22
	65-69	Укупно/*Total*	749	40	5,34	25
	65-69	Мушки/ *Male*	301	1	0,33	5
	65-69	Женски/*Female*	448	39	8,71	20
	70-74	Укупно/*Total*	693	101	14,57	27
	70-74	Мушки/ *Male*	279	5	1,79	9
	70-74	Женски/*Female*	414	96	23,19	18
	75 и више/ *75 and over*	Укупно/*Total*	944	239	25,32	25
	75 и више/ *75 and over*	Мушки/ *Male*	375	23	6,13	10
	75 и више/ *75 and over*	Женски/*Female*	569	216	37,96	15
ТРАВНИК	Укупно/*Total*	Укупно/*Total*	47.710	1.403	2,94	868
	Укупно/*Total*	Мушки/ *Male*	23.551	212	0,90	330
	Укупно/*Total*	Женски/*Female*	24.159	1.191	4,93	538
	10-14	Укупно/*Total*	3.346	11	0,33	360
	10-14	Мушки/ *Male*	1.719	7	0,41	181
	10-14	Женски/*Female*	1.627	4	0,25	179
	15-19	Укупно/*Total*	4.087	4	0,10	6
	15-19	Мушки/ *Male*	2.136	1	0,05	3
	15-19	Женски/*Female*	1.951	3	0,15	3

наставак/*continued*

Територија	Старост	Пол	Укупно становништво старо 10 и више година	Неписмено становништво по старосним групама	Проценат неписменог у односу на укупно становништво (%)	Непознато
Area	*Age*	*Sex*	*Total population aged 10 years and over*	*Illiterate population by age group*	*The percentage of illiterate compared to the total population (%)*	*Unknown*
ТРАВНИК	20-24	Укупно/*Total*	3.580	3	0,08	3
	20-24	Мушки/ *Male*	1.853	2	0,11	1
	20-24	Женски/*Female*	1.727	1	0,06	2
	25-29	Укупно/*Total*	3.956	18	0,46	9
	25-29	Мушки/ *Male*	2.079	8	0,38	3
	25-29	Женски/*Female*	1.877	10	0,53	6
	30-34	Укупно/*Total*	3.921	27	0,69	15
	30-34	Мушки/ *Male*	2.019	10	0,50	4
	30-34	Женски/*Female*	1.902	17	0,89	11
	35-39	Укупно/*Total*	3.988	17	0,43	19
	35-39	Мушки/ *Male*	2.083	7	0,34	7
	35-39	Женски/*Female*	1.905	10	0,52	12
	40-44	Укупно/*Total*	3.906	17	0,44	9
	40-44	Мушки/ *Male*	1.982	6	0,30	2
	40-44	Женски/*Female*	1.924	11	0,57	7
	45-49	Укупно/*Total*	3.928	22	0,56	21
	45-49	Мушки/ *Male*	1.966	6	0,31	2
	45-49	Женски/*Female*	1.962	16	0,82	19
	50-54	Укупно/*Total*	4.039	43	1,06	59
	50-54	Мушки/ *Male*	1.915	6	0,31	17
	50-54	Женски/*Female*	2.124	37	1,74	42
	55-59	Укупно/*Total*	3.709	68	1,83	74
	55-59	Мушки/ *Male*	1.753	15	0,86	14
	55-59	Женски/*Female*	1.956	53	2,71	60
	60-64	Укупно/*Total*	3.073	129	4,20	78
	60-64	Мушки/ *Male*	1.450	18	1,24	21
	60-64	Женски/*Female*	1.623	111	6,84	57
	65-69	Укупно/*Total*	2.008	167	8,32	58
	65-69	Мушки/ *Male*	897	15	1,67	12
	65-69	Женски/*Female*	1.111	152	13,68	46

наставак/*continued*

Територија	Старост	Пол	Укупно становништво старо 10 и више година	Неписмено становништво по старосним групама	Проценат неписменог у односу на укупно становништво (%)	Непознато
Area	*Age*	*Sex*	*Total population aged 10 years and over*	*Illiterate population by age group*	*The percentage of illiterate compared to the total population (%)*	*Unknown*
ТРАВНИК	70-74	Укупно/*Total*	1.881	287	15,26	64
	70-74	Мушки/ *Male*	803	32	3,99	23
	70-74	Женски/*Female*	1.078	255	23,65	41
	75 и више/ *75 and over*	Укупно/*Total*	2.288	590	25,79	93
	75 и више/ *75 and over*	Мушки/ *Male*	896	79	8,82	40
	75 и више/ *75 and over*	Женски/*Female*	1.392	511	36,71	53
ВИТЕЗ	Укупно/*Total*	Укупно/*Total*	22.910	453	1,98	364
	Укупно/*Total*	Мушки/ *Male*	11.248	51	0,45	129
	Укупно/*Total*	Женски/*Female*	11.662	402	3,45	235
	10-14	Укупно/*Total*	1.751	3	0,17	200
	10-14	Мушки/ *Male*	865	2	0,23	92
	10-14	Женски/*Female*	886	1	0,11	108
	15-19	Укупно/*Total*	2.114	3	0,14	-
	15-19	Мушки/ *Male*	1.052	2	0,19	-
	15-19	Женски/*Female*	1.062	1	0,09	-
	20-24	Укупно/*Total*	1.873	5	0,27	6
	20-24	Мушки/ *Male*	939	2	0,21	1
	20-24	Женски/*Female*	934	3	0,32	5
	25-29	Укупно/*Total*	1.960	7	0,36	6
	25-29	Мушки/ *Male*	1.060	5	0,47	3
	25-29	Женски/*Female*	900	2	0,22	3
	30-34	Укупно/*Total*	1.913	2	0,10	5
	30-34	Мушки/ *Male*	958	2	0,21	3
	30-34	Женски/*Female*	955	-	-	2
	35-39	Укупно/*Total*	1.771	4	0,23	5
	35-39	Мушки/ *Male*	924	1	0,11	2
	35-39	Женски/*Female*	847	3	0,35	3
	40-44	Укупно/*Total*	1.727	4	0,23	3
	40-44	Мушки/ *Male*	863	2	0,23	1
	40-44	Женски/*Female*	864	2	0,23	2

наставак/*continued*

Територија	Старост	Пол	Укупно становништво старо 10 и више година	Неписмено становништво по старосним групама	Проценат неписменог у односу на укупно становништво (%)	Непознато
Area	*Age*	*Sex*	*Total population aged 10 years and over*	*Illiterate population by age group*	*The percentage of illiterate compared to the total population (%)*	*Unknown*
ВИТЕЗ	45-49	Укупно/*Total*	2.028	13	0,64	7
	45-49	Мушки/ *Male*	1.006	5	0,50	2
	45-49	Женски/*Female*	1.022	8	0,78	5
	50-54	Укупно/*Total*	2.105	10	0,48	16
	50-54	Мушки/ *Male*	1.032	2	0,19	3
	50-54	Женски/*Female*	1.073	8	0,75	13
	55-59	Укупно/*Total*	1.649	15	0,91	22
	55-59	Мушки/ *Male*	818	6	0,73	2
	55-59	Женски/*Female*	831	9	1,08	20
	60-64	Укупно/*Total*	1.318	28	2,12	24
	60-64	Мушки/ *Male*	603	5	0,83	3
	60-64	Женски/*Female*	715	23	3,22	21
	65-69	Укупно/*Total*	844	44	5,21	10
	65-69	Мушки/ *Male*	382	2	0,52	1
	65-69	Женски/*Female*	462	42	9,09	9
	70-74	Укупно/*Total*	841	104	12,37	32
	70-74	Мушки/ *Male*	332	3	0,90	9
	70-74	Женски/*Female*	509	101	19,84	23
	75 и више/ *75 and over*	Укупно/*Total*	1.016	211	20,77	28
	75 и више/ *75 and over*	Мушки/ *Male*	414	12	2,90	7
	75 и више/ *75 and over*	Женски/*Female*	602	199	33,06	21
ХЕРЦЕГОВАЧКО-НЕРЕТВАНСКИ КАНТОН *HERZEGOVINA-NERETVA CANTON*	Укупно/*Total*	Укупно/*Total*	200.424	3.704	1,85	2.562
	Укупно/*Total*	Мушки/ *Male*	97.999	466	0,48	932
	Укупно/*Total*	Женски/*Female*	102.425	3.238	3,16	1.630
	10-14	Укупно/*Total*	12.576	29	0,23	1.257
	10-14	Мушки/ *Male*	6.370	14	0,22	585
	10-14	Женски/*Female*	6.206	15	0,24	672
	15-19	Укупно/*Total*	16.497	41	0,25	8
	15-19	Мушки/ *Male*	8.565	26	0,30	6
	15-19	Женски/*Female*	7.932	15	0,19	2

наставак/*continued*

Територија	Старост	Пол	Укупно становништво старо 10 и више година	Неписмено становништво по старосним групама	Проценат неписменог у односу на укупно становништво (%)	Непознато
Area	*Age*	*Sex*	*Total population aged 10 years and over*	*Illiterate population by age group*	*The percentage of illiterate compared to the total population (%)*	*Unknown*
ХЕРЦЕГОВАЧКО-НЕРЕТВАНСКИ КАНТОН *HERZEGOVINA-NERETVA CANTON*	20-24	Укупно/*Total*	14.626	40	0,27	6
	20-24	Мушки/ *Male*	7.456	23	0,31	5
	20-24	Женски/*Female*	7.170	17	0,24	1
	25-29	Укупно/*Total*	15.752	41	0,26	5
	25-29	Мушки/ *Male*	8.141	22	0,27	4
	25-29	Женски/*Female*	7.611	19	0,25	1
	30-34	Укупно/*Total*	15.188	54	0,36	19
	30-34	Мушки/ *Male*	7.856	30	0,38	9
	30-34	Женски/*Female*	7.332	24	0,33	10
	35-39	Укупно/*Total*	14.551	32	0,22	17
	35-39	Мушки/ *Male*	7.391	12	0,16	8
	35-39	Женски/*Female*	7.160	20	0,28	9
	40-44	Укупно/*Total*	14.619	49	0,34	19
	40-44	Мушки/ *Male*	7.436	20	0,27	6
	40-44	Женски/*Female*	7.183	29	0,40	13
	45-49	Укупно/*Total*	16.426	60	0,37	38
	45-49	Мушки/ *Male*	8.303	25	0,30	15
	45-49	Женски/*Female*	8.123	35	0,43	23
	50-54	Укупно/*Total*	17.397	77	0,44	77
	50-54	Мушки/ *Male*	8.611	30	0,35	14
	50-54	Женски/*Female*	8.786	47	0,53	63
	55-59	Укупно/*Total*	15.819	98	0,62	109
	55-59	Мушки/ *Male*	7.907	27	0,34	16
	55-59	Женски/*Female*	7.912	71	0,90	93
	60-64	Укупно/*Total*	12.748	139	1,09	144
	60-64	Мушки/ *Male*	5.983	24	0,40	28
	60-64	Женски/*Female*	6.765	115	1,70	116
	65-69	Укупно/*Total*	8.805	240	2,73	167
	65-69	Мушки/ *Male*	3.888	23	0,59	45
	65-69	Женски/*Female*	4.917	217	4,41	122

наставак/*continued*

Територија	Старост	Пол	Укупно становништво старо 10 и више година	Неписмено становништво по старосним групама	Проценат неписменог у односу на укупно становништво (%)	Непознато
Area	*Age*	*Sex*	*Total population aged 10 years and over*	*Illiterate population by age group*	*The percentage of illiterate compared to the total population (%)*	*Unknown*
ХЕРЦЕГОВАЧКО-НЕРЕТВАНСКИ КАНТОН *HERZEGOVINA-NERETVA CANTON*	70-74	Укупно/*Total*	9.454	531	5,62	258
	70-74	Мушки/ *Male*	4.005	30	0,75	69
	70-74	Женски/*Female*	5.449	501	9,19	189
	75 и више/ *75 and over*	Укупно/*Total*	15.966	2.273	14,24	438
	75 и више/ *75 and over*	Мушки/ *Male*	6.087	160	2,63	122
	75 и више/ *75 and over*	Женски/*Female*	9.879	2.113	21,39	316
ЧАПЉИНА	Укупно/*Total*	Укупно/*Total*	23.565	340	1,44	378
	Укупно/*Total*	Мушки/ *Male*	11.616	46	0,40	130
	Укупно/*Total*	Женски/*Female*	11.949	294	2,46	248
	10-14	Укупно/*Total*	1.627	6	0,37	159
	10-14	Мушки/ *Male*	829	3	0,36	70
	10-14	Женски/*Female*	798	3	0,38	89
	15-19	Укупно/*Total*	1.991	7	0,35	3
	15-19	Мушки/ *Male*	1.006	7	0,70	3
	15-19	Женски/*Female*	985	-	-	-
	20-24	Укупно/*Total*	1.753	5	0,29	-
	20-24	Мушки/ *Male*	905	2	0,22	-
	20-24	Женски/*Female*	848	3	0,35	-
	25-29	Укупно/*Total*	1.734	3	0,17	-
	25-29	Мушки/ *Male*	936	2	0,21	-
	25-29	Женски/*Female*	798	1	0,13	-
	30-34	Укупно/*Total*	1.628	7	0,43	4
	30-34	Мушки/ *Male*	839	5	0,60	2
	30-34	Женски/*Female*	789	2	0,25	2
	35-39	Укупно/*Total*	1.613	4	0,25	-
	35-39	Мушки/ *Male*	830	2	0,24	-
	35-39	Женски/*Female*	783	2	0,26	-
	40-44	Укупно/*Total*	1.709	4	0,23	3
	40-44	Мушки/ *Male*	882	3	0,34	-
	40-44	Женски/*Female*	827	1	0,12	3

наставак/*continued*

Територија	Старост	Пол	Укупно становништво старо 10 и више година	Неписмено становништво по старосним групама	Проценат неписменог у односу на укупно становништво (%)	Непознато
Area	*Age*	*Sex*	*Total population aged 10 years and over*	*Illiterate population by age group*	*The percentage of illiterate compared to the total population (%)*	*Unknown*
ЧАПЉИНА	45-49	Укупно/*Total*	1.958	3	0,15	5
	45-49	Мушки/ *Male*	1.032	2	0,19	1
	45-49	Женски/*Female*	926	1	0,11	4
	50-54	Укупно/*Total*	2.034	-	-	6
	50-54	Мушки/ *Male*	1.017	-	-	1
	50-54	Женски/*Female*	1.017	-	-	5
	55-59	Укупно/*Total*	1.810	7	0,39	18
	55-59	Мушки/ *Male*	915	1	0,11	2
	55-59	Женски/*Female*	895	6	0,67	16
	60-64	Укупно/*Total*	1.404	13	0,93	21
	60-64	Мушки/ *Male*	673	3	0,45	6
	60-64	Женски/*Female*	731	10	1,37	15
	65-69	Укупно/*Total*	1.004	17	1,69	33
	65-69	Мушки/ *Male*	430	-	-	7
	65-69	Женски/*Female*	574	17	2,96	26
	70-74	Укупно/*Total*	1.184	34	2,87	46
	70-74	Мушки/ *Male*	515	3	0,58	18
	70-74	Женски/*Female*	669	31	4,63	28
	75 и више/ *75 and over*	Укупно/*Total*	2.116	230	10,87	80
	75 и више/ *75 and over*	Мушки/ *Male*	807	13	1,61	20
	75 и више/ *75 and over*	Женски/*Female*	1.309	217	16,58	60
ЧИТЛУК	Укупно/*Total*	Укупно/*Total*	16.048	186	1,16	301
	Укупно/*Total*	Мушки/ *Male*	7.907	22	0,28	117
	Укупно/*Total*	Женски/*Female*	8.141	164	2,01	184
	10-14	Укупно/*Total*	1.290	2	0,16	158
	10-14	Мушки/ *Male*	646	2	0,31	69
	10-14	Женски/*Female*	644	-	-	89
	15-19	Укупно/*Total*	1.427	3	0,21	-
	15-19	Мушки/ *Male*	751	2	0,27	-
	15-19	Женски/*Female*	676	1	0,15	-

наставак/*continued*

Територија	Старост	Пол	Укупно становништво старо 10 и више година	Неписмено становништво по старосним групама	Проценат неписменог у односу на укупно становништво (%)	Непознато
Area	*Age*	*Sex*	*Total population aged 10 years and over*	*Illiterate population by age group*	*The percentage of illiterate compared to the total population (%)*	*Unknown*
ЧИТЛУК	20-24	Укупно/*Total*	1.365	3	0,22	-
	20-24	Мушки/ *Male*	710	-	-	-
	20-24	Женски/*Female*	655	3	0,46	-
	25-29	Укупно/*Total*	1.261	2	0,16	-
	25-29	Мушки/ *Male*	647	1	0,15	-
	25-29	Женски/*Female*	614	1	0,16	-
	30-34	Укупно/*Total*	1.041	3	0,29	-
	30-34	Мушки/ *Male*	504	2	0,40	-
	30-34	Женски/*Female*	537	1	0,19	-
	35-39	Укупно/*Total*	1.099	-	-	-
	35-39	Мушки/ *Male*	553	-	-	-
	35-39	Женски/*Female*	546	-	-	-
	40-44	Укупно/*Total*	1.179	2	0,17	-
	40-44	Мушки/ *Male*	587	1	0,17	-
	40-44	Женски/*Female*	592	1	0,17	-
	45-49	Укупно/*Total*	1.388	3	0,22	1
	45-49	Мушки/ *Male*	696	1	0,14	-
	45-49	Женски/*Female*	692	2	0,29	1
	50-54	Укупно/*Total*	1.377	5	0,36	2
	50-54	Мушки/ *Male*	708	2	0,28	-
	50-54	Женски/*Female*	669	3	0,45	2
	55-59	Укупно/*Total*	1.054	-	-	3
	55-59	Мушки/ *Male*	568	-	-	1
	55-59	Женски/*Female*	486	-	-	2
	60-64	Укупно/*Total*	740	1	0,14	3
	60-64	Мушки/ *Male*	348	-	-	1
	60-64	Женски/*Female*	392	1	0,26	2
	65-69	Укупно/*Total*	579	5	0,86	19
	65-69	Мушки/ *Male*	296	2	0,68	7
	65-69	Женски/*Female*	283	3	1,06	12

наставак/*continued*

Територија	Старост	Пол	Укупно становништво старо 10 и више година	Неписмено становништво по старосним групама	Проценат неписменог у односу на укупно становништво (%)	Непознато
Area	*Age*	*Sex*	*Total population aged 10 years and over*	*Illiterate population by age group*	*The percentage of illiterate compared to the total population (%)*	*Unknown*
ЧИТЛУК	70-74	Укупно/*Total*	795	7	0,88	37
	70-74	Мушки/ *Male*	336	2	0,60	11
	70-74	Женски/*Female*	459	5	1,09	26
	75 и више/ *75 and over*	Укупно/*Total*	1.453	150	10,32	78
	75 и више/ *75 and over*	Мушки/ *Male*	557	7	1,26	28
	75 и више/ *75 and over*	Женски/*Female*	896	143	15,96	50
ГРАД МОСТАР	Укупно/*Total*	Укупно/*Total*	95.573	1.143	1,20	932
	Укупно/*Total*	Мушки/ *Male*	45.957	137	0,30	338
	Укупно/*Total*	Женски/*Female*	49.616	1.006	2,03	594
	10-14	Укупно/*Total*	5.481	14	0,26	538
	10-14	Мушки/ *Male*	2.777	6	0,22	256
	10-14	Женски/*Female*	2.704	8	0,30	282
	15-19	Укупно/*Total*	7.793	14	0,18	2
	15-19	Мушки/ *Male*	4.074	5	0,12	1
	15-19	Женски/*Female*	3.719	9	0,24	1
	20-24	Укупно/*Total*	6.871	14	0,20	-
	20-24	Мушки/ *Male*	3.429	9	0,26	-
	20-24	Женски/*Female*	3.442	5	0,15	-
	25-29	Укупно/*Total*	7.781	12	0,15	4
	25-29	Мушки/ *Male*	3.921	7	0,18	3
	25-29	Женски/*Female*	3.860	5	0,13	1
	30-34	Укупно/*Total*	7.762	20	0,26	6
	30-34	Мушки/ *Male*	3.996	10	0,25	2
	30-34	Женски/*Female*	3.766	10	0,27	4
	35-39	Укупно/*Total*	7.111	13	0,18	4
	35-39	Мушки/ *Male*	3.553	7	0,20	1
	35-39	Женски/*Female*	3.558	6	0,17	3
	40-44	Укупно/*Total*	6.765	15	0,22	5
	40-44	Мушки/ *Male*	3.389	5	0,15	2
	40-44	Женски/*Female*	3.376	10	0,30	3

наставак/*continued*

Територија	Старост	Пол	Укупно становништво старо 10 и више година	Неписмено становништво по старосним групама	Проценат неписменог у односу на укупно становништво (%)	Непознато
Area	*Age*	*Sex*	*Total population aged 10 years and over*	*Illiterate population by age group*	*The percentage of illiterate compared to the total population (%)*	*Unknown*
ГРАД МОСТАР	45-49	Укупно/*Total*	7.497	18	0,24	5
	45-49	Мушки/ *Male*	3.709	6	0,16	2
	45-49	Женски/*Female*	3.788	12	0,32	3
	50-54	Укупно/*Total*	8.226	19	0,23	16
	50-54	Мушки/ *Male*	3.958	6	0,15	3
	50-54	Женски/*Female*	4.268	13	0,30	13
	55-59	Укупно/*Total*	7.691	29	0,38	22
	55-59	Мушки/ *Male*	3.703	10	0,27	-
	55-59	Женски/*Female*	3.988	19	0,48	22
	60-64	Укупно/*Total*	6.387	27	0,42	44
	60-64	Мушки/ *Male*	2.924	5	0,17	6
	60-64	Женски/*Female*	3.463	22	0,64	38
	65-69	Укупно/*Total*	4.386	67	1,53	54
	65-69	Мушки/ *Male*	1.877	9	0,48	11
	65-69	Женски/*Female*	2.509	58	2,31	43
	70-74	Укупно/*Total*	4.493	148	3,29	78
	70-74	Мушки/ *Male*	1.846	8	0,43	20
	70-74	Женски/*Female*	2.647	140	5,29	58
	75 и више/ *75 and over*	Укупно/*Total*	7.329	733	10,00	154
	75 и више/ *75 and over*	Мушки/ *Male*	2.801	44	1,57	31
	75 и више/ *75 and over*	Женски/*Female*	4.528	689	15,22	123
ЈАБЛАНИЦА	Укупно/*Total*	Укупно/*Total*	9.250	319	3,45	52
	Укупно/*Total*	Мушки/ *Male*	4.578	37	0,81	15
	Укупно/*Total*	Женски/*Female*	4.672	282	6,04	37
	10-14	Укупно/*Total*	471	2	0,42	14
	10-14	Мушки/ *Male*	241	-	-	9
	10-14	Женски/*Female*	230	2	0,87	5
	15-19	Укупно/*Total*	681	2	0,29	-
	15-19	Мушки/ *Male*	338	2	0,59	-
	15-19	Женски/*Female*	343	-	-	-

наставак/*continued*

Територија	Старост	Пол	Укупно становништво старо 10 и више година	Неписмено становништво по старосним групама	Проценат неписменог у односу на укупно становништво (%)	Непознато
Area	*Age*	*Sex*	*Total population aged 10 years and over*	*Illiterate population by age group*	*The percentage of illiterate compared to the total population (%)*	*Unknown*
ЈАБЛАНИЦА	20-24	Укупно/*Total*	743	2	0,27	-
	20-24	Мушки/ *Male*	375	2	0,53	-
	20-24	Женски/*Female*	368	-	-	-
	25-29	Укупно/*Total*	821	2	0,24	-
	25-29	Мушки/ *Male*	455	2	0,44	-
	25-29	Женски/*Female*	366	-	-	-
	30-34	Укупно/*Total*	721	3	0,42	1
	30-34	Мушки/ *Male*	403	2	0,50	1
	30-34	Женски/*Female*	318	1	0,31	-
	35-39	Укупно/*Total*	660	2	0,30	2
	35-39	Мушки/ *Male*	341	1	0,29	-
	35-39	Женски/*Female*	319	1	0,31	2
	40-44	Укупно/*Total*	648	2	0,31	1
	40-44	Мушки/ *Male*	334	-	-	-
	40-44	Женски/*Female*	314	2	0,64	1
	45-49	Укупно/*Total*	782	5	0,64	2
	45-49	Мушки/ *Male*	383	4	1,04	1
	45-49	Женски/*Female*	399	1	0,25	1
	50-54	Укупно/*Total*	938	11	1,17	8
	50-54	Мушки/ *Male*	458	6	1,31	-
	50-54	Женски/*Female*	480	5	1,04	8
	55-59	Укупно/*Total*	823	9	1,09	6
	55-59	Мушки/ *Male*	427	4	0,94	1
	55-59	Женски/*Female*	396	5	1,26	5
	60-64	Укупно/*Total*	648	12	1,85	6
	60-64	Мушки/ *Male*	312	-	-	1
	60-64	Женски/*Female*	336	12	3,57	5
	65-69	Укупно/*Total*	375	23	6,13	3
	65-69	Мушки/ *Male*	172	1	0,58	-
	65-69	Женски/*Female*	203	22	10,84	3

наставак/*continued*

Територија	Старост	Пол	Укупно становништво старо 10 и више година	Неписмено становништво по старосним групама	Проценат неписменог у односу на укупно становништво (%)	Непознато
Area	*Age*	*Sex*	*Total population aged 10 years and over*	*Illiterate population by age group*	*The percentage of illiterate compared to the total population (%)*	*Unknown*
ЈАБЛАНИЦА	70-74	Укупно/*Total*	342	51	14,91	3
	70-74	Мушки/ *Male*	139	1	0,72	-
	70-74	Женски/*Female*	203	50	24,63	3
	75 и више/ *75 and over*	Укупно/*Total*	597	193	32,33	6
	75 и више/ *75 and over*	Мушки/ *Male*	200	12	6,00	2
	75 и више/ *75 and over*	Женски/*Female*	397	181	45,59	4
КОЊИЦ	Укупно/*Total*	Укупно/*Total*	22.865	851	3,72	341
	Укупно/*Total*	Мушки/ *Male*	11.237	86	0,77	119
	Укупно/*Total*	Женски/*Female*	11.628	765	6,58	222
	10-14	Укупно/*Total*	1.390	3	0,22	163
	10-14	Мушки/ *Male*	707	1	0,14	72
	10-14	Женски/*Female*	683	2	0,29	91
	15-19	Укупно/*Total*	1.851	8	0,43	2
	15-19	Мушки/ *Male*	962	4	0,42	1
	15-19	Женски/*Female*	889	4	0,45	1
	20-24	Укупно/*Total*	1.503	4	0,27	2
	20-24	Мушки/ *Male*	797	1	0,13	1
	20-24	Женски/*Female*	706	3	0,42	1
	25-29	Укупно/*Total*	1.636	12	0,73	-
	25-29	Мушки/ *Male*	848	3	0,35	-
	25-29	Женски/*Female*	788	9	1,14	-
	30-34	Укупно/*Total*	1.640	11	0,67	1
	30-34	Мушки/ *Male*	836	5	0,60	-
	30-34	Женски/*Female*	804	6	0,75	1
	35-39	Укупно/*Total*	1.740	9	0,52	5
	35-39	Мушки/ *Male*	907	2	0,22	3
	35-39	Женски/*Female*	833	7	0,84	2
	40-44	Укупно/*Total*	1.779	13	0,73	2
	40-44	Мушки/ *Male*	917	4	0,44	1
	40-44	Женски/*Female*	862	9	1,04	1

наставак/*continued*

Територија	Старост	Пол	Укупно становништво старо 10 и више година	Неписмено становништво по старосним групама	Проценат неписменог у односу на укупно становништво (%)	Непознато
Area	*Age*	*Sex*	*Total population aged 10 years and over*	*Illiterate population by age group*	*The percentage of illiterate compared to the total population (%)*	*Unknown*
КОЊИЦ	45-49	Укупно/*Total*	1.915	13	0,68	11
	45-49	Мушки/ *Male*	966	4	0,41	3
	45-49	Женски/*Female*	949	9	0,95	8
	50-54	Укупно/*Total*	1.920	22	1,15	17
	50-54	Мушки/ *Male*	960	5	0,52	3
	50-54	Женски/*Female*	960	17	1,77	14
	55-59	Укупно/*Total*	1.876	25	1,33	29
	55-59	Мушки/ *Male*	925	5	0,54	4
	55-59	Женски/*Female*	951	20	2,10	25
	60-64	Укупно/*Total*	1.586	42	2,65	25
	60-64	Мушки/ *Male*	749	8	1,07	7
	60-64	Женски/*Female*	837	34	4,06	18
	65-69	Укупно/*Total*	1.170	77	6,58	26
	65-69	Мушки/ *Male*	496	3	0,60	7
	65-69	Женски/*Female*	674	74	10,98	19
	70-74	Укупно/*Total*	1.181	179	15,16	29
	70-74	Мушки/ *Male*	521	7	1,34	6
	70-74	Женски/*Female*	660	172	26,06	23
	75 и више/ *75 and over*	Укупно/*Total*	1.678	433	25,80	29
	75 и више/ *75 and over*	Мушки/ *Male*	646	34	5,26	11
	75 и више/ *75 and over*	Женски/*Female*	1.032	399	38,66	18
НЕУМ	Укупно/*Total*	Укупно/*Total*	4.210	116	2,76	45
	Укупно/*Total*	Мушки/ *Male*	2.118	11	0,52	18
	Укупно/*Total*	Женски/*Female*	2.092	105	5,02	27
	10-14	Укупно/*Total*	282	-	-	27
	10-14	Мушки/ *Male*	138	-	-	11
	10-14	Женски/*Female*	144	-	-	16
	15-19	Укупно/*Total*	344	-	-	1
	15-19	Мушки/ *Male*	173	-	-	1
	15-19	Женски/*Female*	171	-	-	-

наставак/*continued*

Територија	Старост	Пол	Укупно становништво старо 10 и више година	Неписмено становништво по старосним групама	Проценат неписменог у односу на укупно становништво (%)	Непознато
Area	*Age*	*Sex*	*Total population aged 10 years and over*	*Illiterate population by age group*	*The percentage of illiterate compared to the total population (%)*	*Unknown*
НЕУМ	20-24	Укупно/*Total*	278	1	0,36	-
	20-24	Мушки/ *Male*	140	1	0,71	-
	20-24	Женски/*Female*	138	-	-	-
	25-29	Укупно/*Total*	305	-	-	-
	25-29	Мушки/ *Male*	164	-	-	-
	25-29	Женски/*Female*	141	-	-	-
	30-34	Укупно/*Total*	252	-	-	-
	30-34	Мушки/ *Male*	131	-	-	-
	30-34	Женски/*Female*	121	-	-	-
	35-39	Укупно/*Total*	234	-	-	-
	35-39	Мушки/ *Male*	125	-	-	-
	35-39	Женски/*Female*	109	-	-	-
	40-44	Укупно/*Total*	286	3	1,05	-
	40-44	Мушки/ *Male*	154	2	1,30	-
	40-44	Женски/*Female*	132	1	0,76	-
	45-49	Укупно/*Total*	424	-	-	-
	45-49	Мушки/ *Male*	210	-	-	-
	45-49	Женски/*Female*	214	-	-	-
	50-54	Укупно/*Total*	429	-	-	1
	50-54	Мушки/ *Male*	213	-	-	1
	50-54	Женски/*Female*	216	-	-	-
	55-59	Укупно/*Total*	339	2	0,59	2
	55-59	Мушки/ *Male*	201	2	1,00	1
	55-59	Женски/*Female*	138	-	-	1
	60-64	Укупно/*Total*	260	2	0,77	1
	60-64	Мушки/ *Male*	145	2	1,38	-
	60-64	Женски/*Female*	115	-	-	1
	65-69	Укупно/*Total*	155	3	1,94	1
	65-69	Мушки/ *Male*	73	-	-	1
	65-69	Женски/*Female*	82	3	3,66	-

наставак/*continued*

Територија	Старост	Пол	Укупно становништво старо 10 и више година	Неписмено становништво по старосним групама	Проценат неписменог у односу на укупно становништво (%)	Непознато
Area	*Age*	*Sex*	*Total population aged 10 years and over*	*Illiterate population by age group*	*The percentage of illiterate compared to the total population (%)*	*Unknown*
НЕУМ	70-74	Укупно/*Total*	178	5	2,81	3
	70-74	Мушки/ *Male*	83	-	-	1
	70-74	Женски/*Female*	95	5	5,26	2
	75 и више/ *75 and over*	Укупно/*Total*	444	100	22,52	9
	75 и више/ *75 and over*	Мушки/ *Male*	168	4	2,38	2
	75 и више/ *75 and over*	Женски/*Female*	276	96	34,78	7
ПРОЗОР	Укупно/*Total*	Укупно/*Total*	12.772	412	3,23	299
	Укупно/*Total*	Мушки/ *Male*	6.433	55	0,85	105
	Укупно/*Total*	Женски/*Female*	6.339	357	5,63	194
	10-14	Укупно/*Total*	974	1	0,10	95
	10-14	Мушки/ *Male*	502	1	0,20	45
	10-14	Женски/*Female*	472	-	-	50
	15-19	Укупно/*Total*	1.134	1	0,09	-
	15-19	Мушки/ *Male*	596	1	0,17	-
	15-19	Женски/*Female*	538	-	-	-
	20-24	Укупно/*Total*	979	5	0,51	2
	20-24	Мушки/ *Male*	526	2	0,38	2
	20-24	Женски/*Female*	453	3	0,66	-
	25-29	Укупно/*Total*	1.006	5	0,50	-
	25-29	Мушки/ *Male*	531	3	0,56	-
	25-29	Женски/*Female*	475	2	0,42	-
	30-34	Укупно/*Total*	995	3	0,30	4
	30-34	Мушки/ *Male*	536	1	0,19	2
	30-34	Женски/*Female*	459	2	0,44	2
	35-39	Укупно/*Total*	1.005	3	0,30	3
	35-39	Мушки/ *Male*	508	-	-	2
	35-39	Женски/*Female*	497	3	0,60	1
	40-44	Укупно/*Total*	1.020	4	0,39	7
	40-44	Мушки/ *Male*	520	1	0,19	3
	40-44	Женски/*Female*	500	3	0,60	4

наставак/*continued*

Територија	Старост	Пол	Укупно становништво старо 10 и више година	Неписмено становништво по старосним групама	Проценат неписменог у односу на укупно становништво (%)	Непознато
Area	*Age*	*Sex*	*Total population aged 10 years and over*	*Illiterate population by age group*	*The percentage of illiterate compared to the total population (%)*	*Unknown*
ПРОЗОР	45-49	Укупно/*Total*	1.057	5	0,47	10
	45-49	Мушки/ *Male*	567	2	0,35	5
	45-49	Женски/*Female*	490	3	0,61	5
	50-54	Укупно/*Total*	1.048	5	0,48	22
	50-54	Мушки/ *Male*	526	2	0,38	5
	50-54	Женски/*Female*	522	3	0,57	17
	55-59	Укупно/*Total*	964	16	1,66	24
	55-59	Мушки/ *Male*	509	2	0,39	6
	55-59	Женски/*Female*	455	14	3,08	18
	60-64	Укупно/*Total*	746	35	4,69	32
	60-64	Мушки/ *Male*	343	4	1,17	6
	60-64	Женски/*Female*	403	31	7,69	26
	65-69	Укупно/*Total*	485	34	7,01	21
	65-69	Мушки/ *Male*	227	4	1,76	8
	65-69	Женски/*Female*	258	30	11,63	13
	70-74	Укупно/*Total*	530	67	12,64	38
	70-74	Мушки/ *Male*	232	4	1,72	9
	70-74	Женски/*Female*	298	63	21,14	29
	75 и више/ *75 and over*	Укупно/*Total*	829	228	27,50	41
	75 и више/ *75 and over*	Мушки/ *Male*	310	28	9,03	12
	75 и више/ *75 and over*	Женски/*Female*	519	200	38,54	29
РАВНО	Укупно/*Total*	Укупно/*Total*	2.965	38	1,28	34
	Укупно/*Total*	Мушки/ *Male*	1.523	5	0,33	10
	Укупно/*Total*	Женски/*Female*	1.442	33	2,29	24
	10-14	Укупно/*Total*	155	-	-	11
	10-14	Мушки/ *Male*	74	-	-	5
	10-14	Женски/*Female*	81	-	-	6
	15-19	Укупно/*Total*	193	-	-	-
	15-19	Мушки/ *Male*	100	-	-	-
	15-19	Женски/*Female*	93	-	-	-

наставак/*continued*

Територија	Старост	Пол	Укупно становништво старо 10 и више година	Неписмено становништво по старосним групама	Проценат неписменог у односу на укупно становништво (%)	Непознато
Area	*Age*	*Sex*	*Total population aged 10 years and over*	*Illiterate population by age group*	*The percentage of illiterate compared to the total population (%)*	*Unknown*
РАВНО	20-24	Укупно/*Total*	191	1	0,52	-
	20-24	Мушки/ *Male*	101	1	0,99	-
	20-24	Женски/*Female*	90	-	-	-
	25-29	Укупно/*Total*	215	1	0,47	-
	25-29	Мушки/ *Male*	125	-	-	-
	25-29	Женски/*Female*	90	1	1,11	-
	30-34	Укупно/*Total*	168	-	-	-
	30-34	Мушки/ *Male*	91	-	-	-
	30-34	Женски/*Female*	77	-	-	-
	35-39	Укупно/*Total*	183	-	-	-
	35-39	Мушки/ *Male*	100	-	-	-
	35-39	Женски/*Female*	83	-	-	-
	40-44	Укупно/*Total*	243	-	-	-
	40-44	Мушки/ *Male*	130	-	-	-
	40-44	Женски/*Female*	113	-	-	-
	45-49	Укупно/*Total*	243	-	-	-
	45-49	Мушки/ *Male*	115	-	-	-
	45-49	Женски/*Female*	128	-	-	-
	50-54	Укупно/*Total*	275	-	-	1
	50-54	Мушки/ *Male*	154	-	-	-
	50-54	Женски/*Female*	121	-	-	1
	55-59	Укупно/*Total*	256	-	-	-
	55-59	Мушки/ *Male*	140	-	-	-
	55-59	Женски/*Female*	116	-	-	-
	60-64	Укупно/*Total*	196	1	0,51	1
	60-64	Мушки/ *Male*	100	-	-	-
	60-64	Женски/*Female*	96	1	1,04	1
	65-69	Укупно/*Total*	134	2	1,49	3
	65-69	Мушки/ *Male*	66	1	1,52	2
	65-69	Женски/*Female*	68	1	1,47	1

наставак/*continued*

Територија	Старост	Пол	Укупно становништво старо 10 и више година	Неписмено становништво по старосним групама	Проценат неписменог у односу на укупно становништво (%)	Непознато
Area	*Age*	*Sex*	*Total population aged 10 years and over*	*Illiterate population by age group*	*The percentage of illiterate compared to the total population (%)*	*Unknown*
РАВНО	70-74	Укупно/*Total*	173	-	-	6
	70-74	Мушки/ *Male*	90	-	-	1
	70-74	Женски/*Female*	83	-	-	5
	75 и више/ *75 and over*	Укупно/*Total*	340	33	9,71	12
	75 и више/ *75 and over*	Мушки/ *Male*	137	3	2,19	2
	75 и више/ *75 and over*	Женски/*Female*	203	30	14,78	10
СТОЛАЦ	Укупно/*Total*	Укупно/*Total*	13.176	299	2,27	180
	Укупно/*Total*	Мушки/ *Male*	6.630	67	1,01	80
	Укупно/*Total*	Женски/*Female*	6.546	232	3,54	100
	10-14	Укупно/*Total*	906	1	0,11	92
	10-14	Мушки/ *Male*	456	1	0,22	48
	10-14	Женски/*Female*	450	-	-	44
	15-19	Укупно/*Total*	1.083	6	0,55	-
	15-19	Мушки/ *Male*	565	5	0,88	-
	15-19	Женски/*Female*	518	1	0,19	-
	20-24	Укупно/*Total*	943	5	0,53	2
	20-24	Мушки/ *Male*	473	5	1,06	2
	20-24	Женски/*Female*	470	-	-	-
	25-29	Укупно/*Total*	993	4	0,40	1
	25-29	Мушки/ *Male*	514	4	0,78	1
	25-29	Женски/*Female*	479	-	-	-
	30-34	Укупно/*Total*	981	7	0,71	3
	30-34	Мушки/ *Male*	520	5	0,96	2
	30-34	Женски/*Female*	461	2	0,43	1
	35-39	Укупно/*Total*	906	1	0,11	3
	35-39	Мушки/ *Male*	474	-	-	2
	35-39	Женски/*Female*	432	1	0,23	1
	40-44	Укупно/*Total*	990	6	0,61	1
	40-44	Мушки/ *Male*	523	4	0,76	-
	40-44	Женски/*Female*	467	2	0,43	1

наставак/*continued*

Територија	Старост	Пол	Укупно становништво старо 10 и више година	Неписмено становништво по старосним групама	Проценат неписменог у односу на укупно становништво (%)	Непознато
Area	*Age*	*Sex*	*Total population aged 10 years and over*	*Illiterate population by age group*	*The percentage of illiterate compared to the total population (%)*	*Unknown*
СТОЛАЦ	45-49	Укупно/*Total*	1.162	13	1,12	4
	45-49	Мушки/ *Male*	625	6	0,96	3
	45-49	Женски/*Female*	537	7	1,30	1
	50-54	Укупно/*Total*	1.150	15	1,30	4
	50-54	Мушки/ *Male*	617	9	1,46	1
	50-54	Женски/*Female*	533	6	1,13	3
	55-59	Укупно/*Total*	1.006	10	0,99	5
	55-59	Мушки/ *Male*	519	3	0,58	1
	55-59	Женски/*Female*	487	7	1,44	4
	60-64	Укупно/*Total*	781	6	0,77	11
	60-64	Мушки/ *Male*	389	2	0,51	1
	60-64	Женски/*Female*	392	4	1,02	10
	65-69	Укупно/*Total*	517	12	2,32	7
	65-69	Мушки/ *Male*	251	3	1,20	2
	65-69	Женски/*Female*	266	9	3,38	5
	70-74	Укупно/*Total*	578	40	6,92	18
	70-74	Мушки/ *Male*	243	5	2,06	3
	70-74	Женски/*Female*	335	35	10,45	15
	75 и више/ *75 and over*	Укупно/*Total*	1.180	173	14,66	29
	75 и више/ *75 and over*	Мушки/ *Male*	461	15	3,25	14
	75 и више/ *75 and over*	Женски/*Female*	719	158	21,97	15
ЗАПАДНО-ХЕРЦЕГОВАЧКИ КАНТОН *WEST HERZEGOVINA CANTON*	Укупно/*Total*	Укупно/*Total*	84.362	1.426	1,69	1.209
	Укупно/*Total*	Мушки/ *Male*	41.853	196	0,47	474
	Укупно/*Total*	Женски/*Female*	42.509	1.230	2,89	735
	10-14	Укупно/*Total*	6.316	8	0,13	646
	10-14	Мушки/ *Male*	3.176	3	0,09	303
	10-14	Женски/*Female*	3.140	5	0,16	343
	15-19	Укупно/*Total*	7.379	13	0,18	4
	15-19	Мушки/ *Male*	3.779	6	0,16	2
	15-19	Женски/*Female*	3.600	7	0,19	2

наставак/*continued*

Територија	Старост	Пол	Укупно становништво старо 10 и више година	Неписмено становништво по старосним групама	Проценат неписменог у односу на укупно становништво (%)	Непознато
Area	*Age*	*Sex*	*Total population aged 10 years and over*	*Illiterate population by age group*	*The percentage of illiterate compared to the total population (%)*	*Unknown*
ЗАПАДНО-ХЕРЦЕГОВАЧКИ КАНТОН *WEST HERZEGOVINA CANTON*	20-24	Укупно/*Total*	6.886	16	0,23	3
	20-24	Мушки/ *Male*	3.491	10	0,29	2
	20-24	Женски/*Female*	3.395	6	0,18	1
	25-29	Укупно/*Total*	6.575	8	0,12	5
	25-29	Мушки/ *Male*	3.340	4	0,12	4
	25-29	Женски/*Female*	3.235	4	0,12	1
	30-34	Укупно/*Total*	5.795	19	0,33	-
	30-34	Мушки/ *Male*	2.920	13	0,45	-
	30-34	Женски/*Female*	2.875	6	0,21	-
	35-39	Укупно/*Total*	6.013	18	0,30	3
	35-39	Мушки/ *Male*	2.989	8	0,27	2
	35-39	Женски/*Female*	3.024	10	0,33	1
	40-44	Укупно/*Total*	6.517	23	0,35	2
	40-44	Мушки/ *Male*	3.316	15	0,45	2
	40-44	Женски/*Female*	3.201	8	0,25	-
	45-49	Укупно/*Total*	7.179	20	0,28	3
	45-49	Мушки/ *Male*	3.775	11	0,29	-
	45-49	Женски/*Female*	3.404	9	0,26	3
	50-54	Укупно/*Total*	6.999	17	0,24	10
	50-54	Мушки/ *Male*	3.761	12	0,32	2
	50-54	Женски/*Female*	3.238	5	0,15	8
	55-59	Укупно/*Total*	5.838	25	0,43	27
	55-59	Мушки/ *Male*	3.123	14	0,45	4
	55-59	Женски/*Female*	2.715	11	0,41	23
	60-64	Укупно/*Total*	4.357	30	0,69	52
	60-64	Мушки/ *Male*	2.197	11	0,50	12
	60-64	Женски/*Female*	2.160	19	0,88	40
	65-69	Укупно/*Total*	3.394	45	1,33	77
	65-69	Мушки/ *Male*	1.681	8	0,48	23
	65-69	Женски/*Female*	1.713	37	2,16	54

наставак/*continued*

Територија	Старост	Пол	Укупно становништво старо 10 и више година	Неписмено становништво по старосним групама	Проценат неписменог у односу на укупно становништво (%)	Непознато
Area	*Age*	*Sex*	*Total population aged 10 years and over*	*Illiterate population by age group*	*The percentage of illiterate compared to the total population (%)*	*Unknown*
ЗАПАДНО-ХЕРЦЕГОВАЧКИ КАНТОН *WEST HERZEGOVINA CANTON*	70-74	Укупно/*Total*	3.928	109	2,77	120
	70-74	Мушки/ *Male*	1.761	9	0,51	35
	70-74	Женски/*Female*	2.167	100	4,61	85
	75 и више/ *75 and over*	Укупно/*Total*	7.186	1.075	14,96	257
	75 и више/ *75 and over*	Мушки/ *Male*	2.544	72	2,83	83
	75 и више/ *75 and over*	Женски/*Female*	4.642	1.003	21,61	174
ГРУДЕ	Укупно/*Total*	Укупно/*Total*	15.551	261	1,68	224
	Укупно/*Total*	Мушки/ *Male*	7.730	42	0,54	89
	Укупно/*Total*	Женски/*Female*	7.821	219	2,80	135
	10-14	Укупно/*Total*	1.096	1	0,09	114
	10-14	Мушки/ *Male*	537	-	-	53
	10-14	Женски/*Female*	559	1	0,18	61
	15-19	Укупно/*Total*	1.264	1	0,08	1
	15-19	Мушки/ *Male*	641	-	-	-
	15-19	Женски/*Female*	623	1	0,16	1
	20-24	Укупно/*Total*	1.155	2	0,17	1
	20-24	Мушки/ *Male*	611	2	0,33	-
	20-24	Женски/*Female*	544	-	-	1
	25-29	Укупно/*Total*	1.064	1	0,09	3
	25-29	Мушки/ *Male*	550	1	0,18	2
	25-29	Женски/*Female*	514	-	-	1
	30-34	Укупно/*Total*	1.004	7	0,70	-
	30-34	Мушки/ *Male*	494	3	0,61	-
	30-34	Женски/*Female*	510	4	0,78	-
	35-39	Укупно/*Total*	1.090	7	0,64	-
	35-39	Мушки/ *Male*	542	2	0,37	-
	35-39	Женски/*Female*	548	5	0,91	-
	40-44	Укупно/*Total*	1.170	8	0,68	-
	40-44	Мушки/ *Male*	595	7	1,18	-
	40-44	Женски/*Female*	575	1	0,17	-

наставак/*continued*

Територија	Старост	Пол	Укупно становништво старо 10 и више година	Неписмено становништво по старосним групама	Проценат неписменог у односу на укупно становништво (%)	Непознато
Area	*Age*	*Sex*	*Total population aged 10 years and over*	*Illiterate population by age group*	*The percentage of illiterate compared to the total population (%)*	*Unknown*
ГРУДЕ	45-49	Укупно/*Total*	1.338	3	0,22	2
	45-49	Мушки/ *Male*	695	1	0,14	-
	45-49	Женски/*Female*	643	2	0,31	2
	50-54	Укупно/*Total*	1.344	2	0,15	1
	50-54	Мушки/ *Male*	745	2	0,27	1
	50-54	Женски/*Female*	599	-	-	-
	55-59	Укупно/*Total*	1.116	4	0,36	3
	55-59	Мушки/ *Male*	588	1	0,17	1
	55-59	Женски/*Female*	528	3	0,57	2
	60-64	Укупно/*Total*	903	6	0,66	10
	60-64	Мушки/ *Male*	481	4	0,83	4
	60-64	Женски/*Female*	422	2	0,47	6
	65-69	Укупно/*Total*	726	8	1,10	11
	65-69	Мушки/ *Male*	362	2	0,55	3
	65-69	Женски/*Female*	364	6	1,65	8
	70-74	Укупно/*Total*	790	13	1,65	26
	70-74	Мушки/ *Male*	369	1	0,27	10
	70-74	Женски/*Female*	421	12	2,85	16
	75 и више/ *75 and over*	Укупно/*Total*	1.491	198	13,28	52
	75 и више/ *75 and over*	Мушки/ *Male*	520	16	3,08	15
	75 и више/ *75 and over*	Женски/*Female*	971	182	18,74	37
ЉУБУШКИ	Укупно/*Total*	Укупно/*Total*	25.259	361	1,43	328
	Укупно/*Total*	Мушки/ *Male*	12.508	49	0,39	131
	Укупно/*Total*	Женски/*Female*	12.751	312	2,45	197
	10-14	Укупно/*Total*	1.850	5	0,27	169
	10-14	Мушки/ *Male*	971	3	0,31	85
	10-14	Женски/*Female*	879	2	0,23	84
	15-19	Укупно/*Total*	2.082	2	0,10	1
	15-19	Мушки/ *Male*	1.038	1	0,10	1
	15-19	Женски/*Female*	1.044	1	0,10	-

наставак/*continued*

Територија	Старост	Пол	Укупно становништво старо 10 и више година	Неписмено становништво по старосним групама	Проценат неписменог у односу на укупно становништво (%)	Непознато
Area	*Age*	*Sex*	*Total population aged 10 years and over*	*Illiterate population by age group*	*The percentage of illiterate compared to the total population (%)*	*Unknown*
ЉУБУШКИ	20-24	Укупно/*Total*	1.976	3	0,15	1
	20-24	Мушки/ *Male*	977	1	0,10	1
	20-24	Женски/*Female*	999	2	0,20	-
	25-29	Укупно/*Total*	1.962	2	0,10	2
	25-29	Мушки/ *Male*	967	1	0,10	2
	25-29	Женски/*Female*	995	1	0,10	-
	30-34	Укупно/*Total*	1.748	2	0,11	-
	30-34	Мушки/ *Male*	899	2	0,22	-
	30-34	Женски/*Female*	849	-	-	-
	35-39	Укупно/*Total*	1.861	8	0,43	1
	35-39	Мушки/ *Male*	947	5	0,53	-
	35-39	Женски/*Female*	914	3	0,33	1
	40-44	Укупно/*Total*	1.922	8	0,42	-
	40-44	Мушки/ *Male*	1.007	4	0,40	-
	40-44	Женски/*Female*	915	4	0,44	-
	45-49	Укупно/*Total*	2.046	7	0,34	-
	45-49	Мушки/ *Male*	1.090	5	0,46	-
	45-49	Женски/*Female*	956	2	0,21	-
	50-54	Укупно/*Total*	2.059	8	0,39	1
	50-54	Мушки/ *Male*	1.089	5	0,46	-
	50-54	Женски/*Female*	970	3	0,31	1
	55-59	Укупно/*Total*	1.797	6	0,33	6
	55-59	Мушки/ *Male*	957	4	0,42	2
	55-59	Женски/*Female*	840	2	0,24	4
	60-64	Укупно/*Total*	1.352	8	0,59	12
	60-64	Мушки/ *Male*	683	2	0,29	2
	60-64	Женски/*Female*	669	6	0,90	10
	65-69	Укупно/*Total*	1.089	10	0,92	25
	65-69	Мушки/ *Male*	523	4	0,76	7
	65-69	Женски/*Female*	566	6	1,06	18

наставак/*continued*

Територија	Старост	Пол	Укупно становништво старо 10 и више година	Неписмено становништво по старосним групама	Проценат неписменог у односу на укупно становништво (%)	Непознато
Area	*Age*	*Sex*	*Total population aged 10 years and over*	*Illiterate population by age group*	*The percentage of illiterate compared to the total population (%)*	*Unknown*
ЉУБУШКИ	70-74	Укупно/*Total*	1.242	28	2,25	39
	70-74	Мушки/ *Male*	548	-	-	11
	70-74	Женски/*Female*	694	28	4,03	28
	75 и више/ *75 and over*	Укупно/*Total*	2.273	264	11,61	71
	75 и више/ *75 and over*	Мушки/ *Male*	812	12	1,48	20
	75 и више/ *75 and over*	Женски/*Female*	1.461	252	17,25	51
ПОСУШЈЕ	Укупно/*Total*	Укупно/*Total*	17.908	366	2,04	252
	Укупно/*Total*	Мушки/ *Male*	8.960	52	0,58	110
	Укупно/*Total*	Женски/*Female*	8.948	314	3,51	142
	10-14	Укупно/*Total*	1.447	1	0,07	126
	10-14	Мушки/ *Male*	707	-	-	68
	10-14	Женски/*Female*	740	1	0,14	58
	15-19	Укупно/*Total*	1.702	4	0,24	1
	15-19	Мушки/ *Male*	892	1	0,11	1
	15-19	Женски/*Female*	810	3	0,37	-
	20-24	Укупно/*Total*	1.512	5	0,33	1
	20-24	Мушки/ *Male*	781	2	0,26	1
	20-24	Женски/*Female*	731	3	0,41	-
	25-29	Укупно/*Total*	1.481	2	0,14	-
	25-29	Мушки/ *Male*	763	1	0,13	-
	25-29	Женски/*Female*	718	1	0,14	-
	30-34	Укупно/*Total*	1.351	3	0,22	-
	30-34	Мушки/ *Male*	685	3	0,44	-
	30-34	Женски/*Female*	666	-	-	-
	35-39	Укупно/*Total*	1.356	1	0,07	1
	35-39	Мушки/ *Male*	652	-	-	1
	35-39	Женски/*Female*	704	1	0,14	-
	40-44	Укупно/*Total*	1.536	5	0,33	1
	40-44	Мушки/ *Male*	764	2	0,26	1
	40-44	Женски/*Female*	772	3	0,39	-

наставак/*continued*

Територија	Старост	Пол	Укупно становништво старо 10 и више година	Неписмено становништво по старосним групама	Проценат неписменог у односу на укупно становништво (%)	Непознато
Area	*Age*	*Sex*	*Total population aged 10 years and over*	*Illiterate population by age group*	*The percentage of illiterate compared to the total population (%)*	*Unknown*
ПОСУШЈЕ	45-49	Укупно/*Total*	1.491	5	0,34	1
	45-49	Мушки/ *Male*	830	2	0,24	-
	45-49	Женски/*Female*	661	3	0,45	1
	50-54	Укупно/*Total*	1.442	5	0,35	5
	50-54	Мушки/ *Male*	756	3	0,40	1
	50-54	Женски/*Female*	686	2	0,29	4
	55-59	Укупно/*Total*	1.162	7	0,60	7
	55-59	Мушки/ *Male*	614	5	0,81	1
	55-59	Женски/*Female*	548	2	0,36	6
	60-64	Укупно/*Total*	898	5	0,56	16
	60-64	Мушки/ *Male*	437	-	-	2
	60-64	Женски/*Female*	461	5	1,08	14
	65-69	Укупно/*Total*	670	14	2,09	23
	65-69	Мушки/ *Male*	348	1	0,29	10
	65-69	Женски/*Female*	322	13	4,04	13
	70-74	Укупно/*Total*	669	37	5,53	25
	70-74	Мушки/ *Male*	309	6	1,94	6
	70-74	Женски/*Female*	360	31	8,61	19
	75 и више/ *75 and over*	Укупно/*Total*	1.191	272	22,84	45
	75 и више/ *75 and over*	Мушки/ *Male*	422	26	6,16	18
	75 и више/ *75 and over*	Женски/*Female*	769	246	31,99	27
ШИРОКИ БРИЈЕГ	Укупно/*Total*	Укупно/*Total*	25.644	438	1,71	405
	Укупно/*Total*	Мушки/ *Male*	12.655	53	0,42	144
	Укупно/*Total*	Женски/*Female*	12.989	385	2,96	261
	10-14	Укупно/*Total*	1.923	1	0,05	237
	10-14	Мушки/ *Male*	961	-	-	97
	10-14	Женски/*Female*	962	1	0,10	140
	15-19	Укупно/*Total*	2.331	6	0,26	1
	15-19	Мушки/ *Male*	1.208	4	0,33	-
	15-19	Женски/*Female*	1.123	2	0,18	1

наставак/*continued*

Територија	Старост	Пол	Укупно становништво старо 10 и више година	Неписмено становништво по старосним групама	Проценат неписменог у односу на укупно становништво (%)	Непознато
Area	*Age*	*Sex*	*Total population aged 10 years and over*	*Illiterate population by age group*	*The percentage of illiterate compared to the total population (%)*	*Unknown*
ШИРОКИ БРИЈЕГ	20-24	Укупно/*Total*	2.243	6	0,27	-
	20-24	Мушки/ *Male*	1.122	5	0,45	-
	20-24	Женски/*Female*	1.121	1	0,09	-
	25-29	Укупно/*Total*	2.068	3	0,15	-
	25-29	Мушки/ *Male*	1.060	1	0,09	-
	25-29	Женски/*Female*	1.008	2	0,20	-
	30-34	Укупно/*Total*	1.692	7	0,41	-
	30-34	Мушки/ *Male*	842	5	0,59	-
	30-34	Женски/*Female*	850	2	0,24	-
	35-39	Укупно/*Total*	1.706	2	0,12	1
	35-39	Мушки/ *Male*	848	1	0,12	1
	35-39	Женски/*Female*	858	1	0,12	-
	40-44	Укупно/*Total*	1.889	2	0,11	1
	40-44	Мушки/ *Male*	950	2	0,21	1
	40-44	Женски/*Female*	939	-	-	-
	45-49	Укупно/*Total*	2.304	5	0,22	-
	45-49	Мушки/ *Male*	1.160	3	0,26	-
	45-49	Женски/*Female*	1.144	2	0,17	-
	50-54	Укупно/*Total*	2.154	2	0,09	3
	50-54	Мушки/ *Male*	1.171	2	0,17	-
	50-54	Женски/*Female*	983	-	-	3
	55-59	Укупно/*Total*	1.763	8	0,45	11
	55-59	Мушки/ *Male*	964	4	0,41	-
	55-59	Женски/*Female*	799	4	0,50	11
	60-64	Укупно/*Total*	1.204	11	0,91	14
	60-64	Мушки/ *Male*	596	5	0,84	4
	60-64	Женски/*Female*	608	6	0,99	10
	65-69	Укупно/*Total*	909	13	1,43	18
	65-69	Мушки/ *Male*	448	1	0,22	3
	65-69	Женски/*Female*	461	12	2,60	15

наставак/*continued*

Територија	Старост	Пол	Укупно становништво старо 10 и више година	Неписмено становништво по старосним групама	Проценат неписменог у односу на укупно становништво (%)	Непознато
Area	*Age*	*Sex*	*Total population aged 10 years and over*	*Illiterate population by age group*	*The percentage of illiterate compared to the total population (%)*	*Unknown*
ШИРОКИ БРИЈЕГ	70-74	Укупно/*Total*	1.227	31	2,53	30
	70-74	Мушки/ *Male*	535	2	0,37	8
	70-74	Женски/*Female*	692	29	4,19	22
	75 и више/ *75 and over*	Укупно/*Total*	2.231	341	15,28	89
	75 и више/ *75 and over*	Мушки/ *Male*	790	18	2,28	30
	75 и више/ *75 and over*	Женски/*Female*	1.441	323	22,41	59
КАНТОН САРАЈЕВО *SARAJEVO CANTON*	Укупно/*Total*	Укупно/*Total*	370.879	6.306	1,70	2.003
	Укупно/*Total*	Мушки/ *Male*	173.305	748	0,43	571
	Укупно/*Total*	Женски/*Female*	197.574	5.558	2,81	1.432
	10-14	Укупно/*Total*	20.546	56	0,27	686
	10-14	Мушки/ *Male*	10.607	31	0,29	317
	10-14	Женски/*Female*	9.939	25	0,25	369
	15-19	Укупно/*Total*	26.388	87	0,33	21
	15-19	Мушки/ *Male*	13.496	42	0,31	15
	15-19	Женски/*Female*	12.892	45	0,35	6
	20-24	Укупно/*Total*	25.484	82	0,32	14
	20-24	Мушки/ *Male*	12.845	37	0,29	7
	20-24	Женски/*Female*	12.639	45	0,36	7
	25-29	Укупно/*Total*	31.933	96	0,30	24
	25-29	Мушки/ *Male*	15.536	49	0,32	13
	25-29	Женски/*Female*	16.397	47	0,29	11
	30-34	Укупно/*Total*	33.628	117	0,35	28
	30-34	Мушки/ *Male*	16.189	52	0,32	13
	30-34	Женски/*Female*	17.439	65	0,37	15
	35-39	Укупно/*Total*	30.097	100	0,33	25
	35-39	Мушки/ *Male*	14.472	53	0,37	15
	35-39	Женски/*Female*	15.625	47	0,30	10
	40-44	Укупно/*Total*	26.828	88	0,33	21
	40-44	Мушки/ *Male*	12.745	39	0,31	6
	40-44	Женски/*Female*	14.083	49	0,35	15

наставак/*continued*

Територија	Старост	Пол	Укупно становништво старо 10 и више година	Неписмено становништво по старосним групама	Проценат неписменог у односу на укупно становништво (%)	Непознато
Area	*Age*	*Sex*	*Total population aged 10 years and over*	*Illiterate population by age group*	*The percentage of illiterate compared to the total population (%)*	*Unknown*
КАНТОН САРАЈЕВО *SARAJEVO CANTON*	45-49	Укупно/*Total*	28.776	145	0,50	30
	45-49	Мушки/ *Male*	13.595	60	0,44	5
	45-49	Женски/*Female*	15.181	85	0,56	25
	50-54	Укупно/*Total*	31.191	196	0,63	80
	50-54	Мушки/ *Male*	14.485	37	0,26	11
	50-54	Женски/*Female*	16.706	159	0,95	69
	55-59	Укупно/*Total*	31.115	255	0,82	147
	55-59	Мушки/ *Male*	14.220	43	0,30	20
	55-59	Женски/*Female*	16.895	212	1,25	127
	60-64	Укупно/*Total*	27.127	443	1,63	170
	60-64	Мушки/ *Male*	11.885	30	0,25	15
	60-64	Женски/*Female*	15.242	413	2,71	155
	65-69	Укупно/*Total*	17.662	640	3,62	167
	65-69	Мушки/ *Male*	7.451	38	0,51	23
	65-69	Женски/*Female*	10.211	602	5,90	144
	70-74	Укупно/*Total*	15.468	1.180	7,63	216
	70-74	Мушки/ *Male*	6.327	41	0,65	31
	70-74	Женски/*Female*	9.141	1.139	12,46	185
	75 и више/ *75 and over*	Укупно/*Total*	24.636	2.821	11,45	374
	75 и више/ *75 and over*	Мушки/ *Male*	9.452	196	2,07	80
	75 и више/ *75 and over*	Женски/*Female*	15.184	2.625	17,29	294
ЦЕНТАР САРАЈЕВО	Укупно/*Total*	Укупно/*Total*	50.161	414	0,83	213
	Укупно/*Total*	Мушки/ *Male*	22.790	60	0,26	55
	Укупно/*Total*	Женски/*Female*	27.371	354	1,29	158
	10-14	Укупно/*Total*	2.392	6	0,25	84
	10-14	Мушки/ *Male*	1.222	4	0,33	33
	10-14	Женски/*Female*	1.170	2	0,17	51
	15-19	Укупно/*Total*	3.158	4	0,13	2
	15-19	Мушки/ *Male*	1.568	3	0,19	1
	15-19	Женски/*Female*	1.590	1	0,06	1

наставак/*continued*

Територија	Старост	Пол	Укупно становништво старо 10 и више година	Неписмено становништво по старосним групама	Проценат неписменог у односу на укупно становништво (%)	Непознато
Area	*Age*	*Sex*	*Total population aged 10 years and over*	*Illiterate population by age group*	*The percentage of illiterate compared to the total population (%)*	*Unknown*
ЦЕНТАР САРАЈЕВО	20-24	Укупно/*Total*	2.985	3	0,10	-
	20-24	Мушки/ *Male*	1.485	2	0,13	-
	20-24	Женски/*Female*	1.500	1	0,07	-
	25-29	Укупно/*Total*	3.995	9	0,23	2
	25-29	Мушки/ *Male*	1.905	3	0,16	2
	25-29	Женски/*Female*	2.090	6	0,29	-
	30-34	Укупно/*Total*	4.122	12	0,29	4
	30-34	Мушки/ *Male*	1.946	6	0,31	2
	30-34	Женски/*Female*	2.176	6	0,28	2
	35-39	Укупно/*Total*	3.730	8	0,21	1
	35-39	Мушки/ *Male*	1.775	4	0,23	1
	35-39	Женски/*Female*	1.955	4	0,20	-
	40-44	Укупно/*Total*	3.429	6	0,17	1
	40-44	Мушки/ *Male*	1.552	4	0,26	-
	40-44	Женски/*Female*	1.877	2	0,11	1
	45-49	Укупно/*Total*	3.675	16	0,44	3
	45-49	Мушки/ *Male*	1.718	6	0,35	1
	45-49	Женски/*Female*	1.957	10	0,51	2
	50-54	Укупно/*Total*	4.111	9	0,22	4
	50-54	Мушки/ *Male*	1.842	2	0,11	-
	50-54	Женски/*Female*	2.269	7	0,31	4
	55-59	Укупно/*Total*	4.539	9	0,20	10
	55-59	Мушки/ *Male*	2.033	1	0,05	-
	55-59	Женски/*Female*	2.506	8	0,32	10
	60-64	Укупно/*Total*	4.097	15	0,37	15
	60-64	Мушки/ *Male*	1.772	1	0,06	1
	60-64	Женски/*Female*	2.325	14	0,60	14
	65-69	Укупно/*Total*	2.905	37	1,27	15
	65-69	Мушки/ *Male*	1.210	3	0,25	2
	65-69	Женски/*Female*	1.695	34	2,01	13

наставак/*continued*

Територија	Старост	Пол	Укупно становништво старо 10 и више година	Неписмено становништво по старосним групама	Проценат неписменог у односу на укупно становништво (%)	Непознато
Area	*Age*	*Sex*	*Total population aged 10 years and over*	*Illiterate population by age group*	*The percentage of illiterate compared to the total population (%)*	*Unknown*
ЦЕНТАР САРАЈЕВО	70-74	Укупно/*Total*	2.572	74	2,88	26
	70-74	Мушки/ *Male*	1.045	4	0,38	2
	70-74	Женски/*Female*	1.527	70	4,58	24
	75 и више/ *75 and over*	Укупно/*Total*	4.451	206	4,63	46
	75 и више/ *75 and over*	Мушки/ *Male*	1.717	17	0,99	10
	75 и више/ *75 and over*	Женски/*Female*	2.734	189	6,91	36
ХАЏИЋИ	Укупно/*Total*	Укупно/*Total*	21.172	819	3,87	173
	Укупно/*Total*	Мушки/ *Male*	10.528	198	1,88	43
	Укупно/*Total*	Женски/*Female*	10.644	621	5,83	130
	10-14	Укупно/*Total*	1.385	4	0,29	30
	10-14	Мушки/ *Male*	744	4	0,54	16
	10-14	Женски/*Female*	641	-	-	14
	15-19	Укупно/*Total*	1.818	14	0,77	2
	15-19	Мушки/ *Male*	991	5	0,50	2
	15-19	Женски/*Female*	827	9	1,09	-
	20-24	Укупно/*Total*	1.653	23	1,39	2
	20-24	Мушки/ *Male*	870	15	1,72	2
	20-24	Женски/*Female*	783	8	1,02	-
	25-29	Укупно/*Total*	1.836	24	1,31	4
	25-29	Мушки/ *Male*	1.004	16	1,59	1
	25-29	Женски/*Female*	832	8	0,96	3
	30-34	Укупно/*Total*	1.833	27	1,47	2
	30-34	Мушки/ *Male*	904	12	1,33	-
	30-34	Женски/*Female*	929	15	1,61	2
	35-39	Укупно/*Total*	1.665	38	2,28	6
	35-39	Мушки/ *Male*	825	24	2,91	2
	35-39	Женски/*Female*	840	14	1,67	4
	40-44	Укупно/*Total*	1.633	33	2,02	2
	40-44	Мушки/ *Male*	832	16	1,92	2
	40-44	Женски/*Female*	801	17	2,12	-

наставак/*continued*

Територија	Старост	Пол	Укупно становништво старо 10 и више година	Неписмено становништво по старосним групама	Проценат неписменог у односу на укупно становништво (%)	Непознато
Area	*Age*	*Sex*	*Total population aged 10 years and over*	*Illiterate population by age group*	*The percentage of illiterate compared to the total population (%)*	*Unknown*
ХАЏИЋИ	45-49	Укупно/*Total*	1.846	49	2,65	5
	45-49	Мушки/ *Male*	906	28	3,09	-
	45-49	Женски/*Female*	940	21	2,23	5
	50-54	Укупно/*Total*	1.952	49	2,51	26
	50-54	Мушки/ *Male*	941	21	2,23	3
	50-54	Женски/*Female*	1.011	28	2,77	23
	55-59	Укупно/*Total*	1.673	46	2,75	20
	55-59	Мушки/ *Male*	822	15	1,82	4
	55-59	Женски/*Female*	851	31	3,64	16
	60-64	Укупно/*Total*	1.320	58	4,39	15
	60-64	Мушки/ *Male*	621	6	0,97	1
	60-64	Женски/*Female*	699	52	7,44	14
	65-69	Укупно/*Total*	887	74	8,34	17
	65-69	Мушки/ *Male*	375	5	1,33	1
	65-69	Женски/*Female*	512	69	13,48	16
	70-74	Укупно/*Total*	662	110	16,62	17
	70-74	Мушки/ *Male*	289	5	1,73	2
	70-74	Женски/*Female*	373	105	28,15	15
	75 и више/ *75 and over*	Укупно/*Total*	1.009	270	26,76	25
	75 и више/ *75 and over*	Мушки/ *Male*	404	26	6,44	7
	75 и више/ *75 and over*	Женски/*Female*	605	244	40,33	18
ИЛИЏА	Укупно/*Total*	Укупно/*Total*	59.151	1.111	1,88	377
	Укупно/*Total*	Мушки/ *Male*	28.450	107	0,38	108
	Укупно/*Total*	Женски/*Female*	30.701	1.004	3,27	269
	10-14	Укупно/*Total*	3.675	12	0,33	139
	10-14	Мушки/ *Male*	1.877	6	0,32	65
	10-14	Женски/*Female*	1.798	6	0,33	74
	15-19	Укупно/*Total*	4.839	19	0,39	6
	15-19	Мушки/ *Male*	2.519	10	0,40	3
	15-19	Женски/*Female*	2.320	9	0,39	3

наставак/*continued*

Територија	Старост	Пол	Укупно становништво старо 10 и више година	Неписмено становништво по старосним групама	Проценат неписменог у односу на укупно становништво (%)	Непознато
Area	*Age*	*Sex*	*Total population aged 10 years and over*	*Illiterate population by age group*	*The percentage of illiterate compared to the total population (%)*	*Unknown*
ИЛИЦА	20-24	Укупно/*Total*	4.537	12	0,26	2
	20-24	Мушки/ *Male*	2.347	8	0,34	1
	20-24	Женски/*Female*	2.190	4	0,18	1
	25-29	Укупно/*Total*	5.189	13	0,25	2
	25-29	Мушки/ *Male*	2.577	5	0,19	2
	25-29	Женски/*Female*	2.612	8	0,31	-
	30-34	Укупно/*Total*	5.463	22	0,40	3
	30-34	Мушки/ *Male*	2.675	8	0,30	2
	30-34	Женски/*Female*	2.788	14	0,50	1
	35-39	Укупно/*Total*	4.766	6	0,13	1
	35-39	Мушки/ *Male*	2.245	-	-	1
	35-39	Женски/*Female*	2.521	6	0,24	-
	40-44	Укупно/*Total*	4.564	8	0,18	6
	40-44	Мушки/ *Male*	2.208	3	0,14	1
	40-44	Женски/*Female*	2.356	5	0,21	5
	45-49	Укупно/*Total*	4.805	13	0,27	4
	45-49	Мушки/ *Male*	2.352	3	0,13	-
	45-49	Женски/*Female*	2.453	10	0,41	4
	50-54	Укупно/*Total*	5.065	27	0,53	4
	50-54	Мушки/ *Male*	2.472	3	0,12	1
	50-54	Женски/*Female*	2.593	24	0,93	3
	55-59	Укупно/*Total*	4.655	49	1,05	22
	55-59	Мушки/ *Male*	2.187	8	0,37	2
	55-59	Женски/*Female*	2.468	41	1,66	20
	60-64	Укупно/*Total*	3.832	65	1,70	28
	60-64	Мушки/ *Male*	1.722	2	0,12	2
	60-64	Женски/*Female*	2.110	63	2,99	26
	65-69	Укупно/*Total*	2.498	123	4,92	34
	65-69	Мушки/ *Male*	1.124	12	1,07	4
	65-69	Женски/*Female*	1.374	111	8,08	30

наставак/*continued*

Територија	Старост	Пол	Укупно становништво старо 10 и више година	Неписмено становништво по старосним групама	Проценат неписменог у односу на укупно становништво (%)	Непознато
Area	*Age*	*Sex*	*Total population aged 10 years and over*	*Illiterate population by age group*	*The percentage of illiterate compared to the total population (%)*	*Unknown*
ИЛИЏА	70-74	Укупно/*Total*	2.175	204	9,38	39
	70-74	Мушки/ *Male*	911	3	0,33	7
	70-74	Женски/*Female*	1.264	201	15,90	32
	75 и више/ *75 and over*	Укупно/*Total*	3.088	538	17,42	87
	75 и више/ *75 and over*	Мушки/ *Male*	1.234	36	2,92	17
	75 и више/ *75 and over*	Женски/*Female*	1.854	502	27,08	70
ИЛИЈАШ	Укупно/*Total*	Укупно/*Total*	17.390	703	4,04	107
	Укупно/*Total*	Мушки/ *Male*	8.261	60	0,73	30
	Укупно/*Total*	Женски/*Female*	9.129	643	7,04	77
	10-14	Укупно/*Total*	1.112	4	0,36	21
	10-14	Мушки/ *Male*	556	1	0,18	8
	10-14	Женски/*Female*	556	3	0,54	13
	15-19	Укупно/*Total*	1.440	4	0,28	-
	15-19	Мушки/ *Male*	723	2	0,28	-
	15-19	Женски/*Female*	717	2	0,28	-
	20-24	Укупно/*Total*	1.577	5	0,32	-
	20-24	Мушки/ *Male*	819	2	0,24	-
	20-24	Женски/*Female*	758	3	0,40	-
	25-29	Укупно/*Total*	1.441	5	0,35	1
	25-29	Мушки/ *Male*	738	1	0,14	1
	25-29	Женски/*Female*	703	4	0,57	-
	30-34	Укупно/*Total*	1.577	10	0,63	1
	30-34	Мушки/ *Male*	788	5	0,63	-
	30-34	Женски/*Female*	789	5	0,63	1
	35-39	Укупно/*Total*	1.371	5	0,36	1
	35-39	Мушки/ *Male*	695	2	0,29	-
	35-39	Женски/*Female*	676	3	0,44	1
	40-44	Укупно/*Total*	1.350	5	0,37	2
	40-44	Мушки/ *Male*	645	2	0,31	-
	40-44	Женски/*Female*	705	3	0,43	2

наставак/*continued*

Територија	Старост	Пол	Укупно становништво старо 10 и више година	Неписмено становништво по старосним групама	Проценат неписменог у односу на укупно становништво (%)	Непознато
Area	*Age*	*Sex*	*Total population aged 10 years and over*	*Illiterate population by age group*	*The percentage of illiterate compared to the total population (%)*	*Unknown*
ИЛИЈАШ	45-49	Укупно/*Total*	1.427	14	0,98	4
	45-49	Мушки/ *Male*	653	4	0,61	1
	45-49	Женски/*Female*	774	10	1,29	3
	50-54	Укупно/*Total*	1.519	34	2,24	10
	50-54	Мушки/ *Male*	692	2	0,29	1
	50-54	Женски/*Female*	827	32	3,87	9
	55-59	Укупно/*Total*	1.385	33	2,38	14
	55-59	Мушки/ *Male*	643	3	0,47	3
	55-59	Женски/*Female*	742	30	4,04	11
	60-64	Укупно/*Total*	1.078	76	7,05	12
	60-64	Мушки/ *Male*	460	2	0,43	3
	60-64	Женски/*Female*	618	74	11,97	9
	65-69	Укупно/*Total*	645	70	10,85	14
	65-69	Мушки/ *Male*	271	2	0,74	3
	65-69	Женски/*Female*	374	68	18,18	11
	70-74	Укупно/*Total*	593	175	29,51	12
	70-74	Мушки/ *Male*	218	7	3,21	2
	70-74	Женски/*Female*	375	168	44,80	10
	75 и више/ *75 and over*	Укупно/*Total*	875	263	30,06	15
	75 и више/ *75 and over*	Мушки/ *Male*	360	25	6,94	8
	75 и више/ *75 and over*	Женски/*Female*	515	238	46,21	7
НОВИ ГРАД САРАЈЕВО	Укупно/*Total*	Укупно/*Total*	105.753	1.629	1,54	601
	Укупно/*Total*	Мушки/ *Male*	49.176	159	0,32	176
	Укупно/*Total*	Женски/*Female*	56.577	1.470	2,60	425
	10-14	Укупно/*Total*	5.961	14	0,23	190
	10-14	Мушки/ *Male*	3.067	5	0,16	90
	10-14	Женски/*Female*	2.894	9	0,31	100
	15-19	Укупно/*Total*	7.216	26	0,36	6
	15-19	Мушки/ *Male*	3.634	11	0,30	5
	15-19	Женски/*Female*	3.582	15	0,42	1

наставак/*continued*

Територија	Старост	Пол	Укупно становништво старо 10 и више година	Неписмено становништво по старосним групама	Проценат неписменог у односу на укупно становништво (%)	Непознато
Area	*Age*	*Sex*	*Total population aged 10 years and over*	*Illiterate population by age group*	*The percentage of illiterate compared to the total population (%)*	*Unknown*
НОВИ ГРАД САРАЈЕВО	20-24	Укупно/*Total*	6.821	20	0,29	5
	20-24	Мушки/ *Male*	3.353	3	0,09	2
	20-24	Женски/*Female*	3.468	17	0,49	3
	25-29	Укупно/*Total*	9.236	23	0,25	11
	25-29	Мушки/ *Male*	4.435	14	0,32	6
	25-29	Женски/*Female*	4.801	9	0,19	5
	30-34	Укупно/*Total*	10.261	33	0,32	13
	30-34	Мушки/ *Male*	4.916	14	0,28	8
	30-34	Женски/*Female*	5.345	19	0,36	5
	35-39	Укупно/*Total*	9.451	22	0,23	12
	35-39	Мушки/ *Male*	4.592	10	0,22	8
	35-39	Женски/*Female*	4.859	12	0,25	4
	40-44	Укупно/*Total*	7.789	16	0,21	4
	40-44	Мушки/ *Male*	3.746	6	0,16	1
	40-44	Женски/*Female*	4.043	10	0,25	3
	45-49	Укупно/*Total*	8.130	28	0,34	8
	45-49	Мушки/ *Male*	3.938	9	0,23	2
	45-49	Женски/*Female*	4.192	19	0,45	6
	50-54	Укупно/*Total*	8.559	34	0,40	27
	50-54	Мушки/ *Male*	3.915	5	0,13	5
	50-54	Женски/*Female*	4.644	29	0,62	22
	55-59	Укупно/*Total*	8.642	54	0,62	57
	55-59	Мушки/ *Male*	3.863	2	0,05	8
	55-59	Женски/*Female*	4.779	52	1,09	49
	60-64	Укупно/*Total*	7.928	112	1,41	60
	60-64	Мушки/ *Male*	3.372	10	0,30	4
	60-64	Женски/*Female*	4.556	102	2,24	56
	65-69	Укупно/*Total*	5.096	162	3,18	43
	65-69	Мушки/ *Male*	2.112	10	0,47	8
	65-69	Женски/*Female*	2.984	152	5,09	35

наставак/*continued*

Територија	Старост	Пол	Укупно становништво старо 10 и више година	Неписмено становништво по старосним групама	Проценат неписменог у односу на укупно становништво (%)	Непознато
Area	*Age*	*Sex*	*Total population aged 10 years and over*	*Illiterate population by age group*	*The percentage of illiterate compared to the total population (%)*	*Unknown*
НОВИ ГРАД САРАЈЕВО	70-74	Укупно/*Total*	4.430	296	6,68	65
	70-74	Мушки/ *Male*	1.847	12	0,65	8
	70-74	Женски/*Female*	2.583	284	10,99	57
	75 и више/ *75 and over*	Укупно/*Total*	6.233	789	12,66	100
	75 и више/ *75 and over*	Мушки/ *Male*	2.386	48	2,01	21
	75 и више/ *75 and over*	Женски/*Female*	3.847	741	19,26	79
НОВО САРАЈЕВО	Укупно/*Total*	Укупно/*Total*	58.783	508	0,86	215
	Укупно/*Total*	Мушки/ *Male*	26.521	58	0,22	62
	Укупно/*Total*	Женски/*Female*	32.262	450	1,39	153
	10-14	Укупно/*Total*	2.837	11	0,39	96
	10-14	Мушки/ *Male*	1.493	10	0,67	47
	10-14	Женски/*Female*	1.344	1	0,07	49
	15-19	Укупно/*Total*	3.701	7	0,19	3
	15-19	Мушки/ *Male*	1.907	4	0,21	2
	15-19	Женски/*Female*	1.794	3	0,17	1
	20-24	Укупно/*Total*	3.789	9	0,24	2
	20-24	Мушки/ *Male*	1.837	1	0,05	-
	20-24	Женски/*Female*	1.952	8	0,41	2
	25-29	Укупно/*Total*	5.196	11	0,21	1
	25-29	Мушки/ *Male*	2.410	4	0,17	-
	25-29	Женски/*Female*	2.786	7	0,25	1
	30-34	Укупно/*Total*	5.296	5	0,09	3
	30-34	Мушки/ *Male*	2.477	1	0,04	1
	30-34	Женски/*Female*	2.819	4	0,14	2
	35-39	Укупно/*Total*	4.614	8	0,17	-
	35-39	Мушки/ *Male*	2.165	5	0,23	-
	35-39	Женски/*Female*	2.449	3	0,12	-
	40-44	Укупно/*Total*	4.120	8	0,19	2
	40-44	Мушки/ *Male*	1.840	3	0,16	1
	40-44	Женски/*Female*	2.280	5	0,22	1

наставак/*continued*

Територија	Старост	Пол	Укупно становништво старо 10 и више година	Неписмено становништво по старосним групама	Проценат неписменог у односу на укупно становништво (%)	Непознато
Area	*Age*	*Sex*	*Total population aged 10 years and over*	*Illiterate population by age group*	*The percentage of illiterate compared to the total population (%)*	*Unknown*
НОВО САРАЈЕВО	45-49	Укупно/*Total*	4.490	10	0,22	1
	45-49	Мушки/ *Male*	2.007	4	0,20	-
	45-49	Женски/*Female*	2.483	6	0,24	1
	50-54	Укупно/*Total*	4.908	21	0,43	3
	50-54	Мушки/ *Male*	2.285	1	0,04	1
	50-54	Женски/*Female*	2.623	20	0,76	2
	55-59	Укупно/*Total*	4.877	17	0,35	9
	55-59	Мушки/ *Male*	2.218	6	0,27	2
	55-59	Женски/*Female*	2.659	11	0,41	7
	60-64	Укупно/*Total*	4.292	27	0,63	12
	60-64	Мушки/ *Male*	1.829	1	0,05	-
	60-64	Женски/*Female*	2.463	26	1,06	12
	65-69	Укупно/*Total*	2.828	37	1,31	22
	65-69	Мушки/ *Male*	1.112	-	-	1
	65-69	Женски/*Female*	1.716	37	2,16	21
	70-74	Укупно/*Total*	2.634	84	3,19	20
	70-74	Мушки/ *Male*	1.020	4	0,39	1
	70-74	Женски/*Female*	1.614	80	4,96	19
	75 и више/ *75 and over*	Укупно/*Total*	5.201	253	4,86	41
	75 и више/ *75 and over*	Мушки/ *Male*	1.921	14	0,73	6
	75 и више/ *75 and over*	Женски/*Female*	3.280	239	7,29	35
СТАРИ ГРАД САРАЈЕВО	Укупно/*Total*	Укупно/*Total*	33.760	436	1,29	187
	Укупно/*Total*	Мушки/ *Male*	15.847	44	0,28	63
	Укупно/*Total*	Женски/*Female*	17.913	392	2,19	124
	10-14	Укупно/*Total*	1.781	3	0,17	81
	10-14	Мушки/ *Male*	927	1	0,11	40
	10-14	Женски/*Female*	854	2	0,23	41
	15-19	Укупно/*Total*	2.301	6	0,26	2
	15-19	Мушки/ *Male*	1.190	5	0,42	2
	15-19	Женски/*Female*	1.111	1	0,09	-

наставак/*continued*

Територија	Старост	Пол	Укупно становништво старо 10 и више година	Неписмено становништво по старосним групама	Проценат неписменог у односу на укупно становништво (%)	Непознато
Area	*Age*	*Sex*	*Total population aged 10 years and over*	*Illiterate population by age group*	*The percentage of illiterate compared to the total population (%)*	*Unknown*
СТАРИ ГРАД САРАЈЕВО	20-24	Укупно/*Total*	2.178	6	0,28	2
	20-24	Мушки/ *Male*	1.097	3	0,27	1
	20-24	Женски/*Female*	1.081	3	0,28	1
	25-29	Укупно/*Total*	2.822	4	0,14	1
	25-29	Мушки/ *Male*	1.392	1	0,07	1
	25-29	Женски/*Female*	1.430	3	0,21	-
	30-34	Укупно/*Total*	2.732	3	0,11	2
	30-34	Мушки/ *Male*	1.319	1	0,08	-
	30-34	Женски/*Female*	1.413	2	0,14	2
	35-39	Укупно/*Total*	2.445	2	0,08	-
	35-39	Мушки/ *Male*	1.156	1	0,09	-
	35-39	Женски/*Female*	1.289	1	0,08	-
	40-44	Укупно/*Total*	2.104	4	0,19	1
	40-44	Мушки/ *Male*	1.048	2	0,19	1
	40-44	Женски/*Female*	1.056	2	0,19	-
	45-49	Укупно/*Total*	2.464	8	0,32	2
	45-49	Мушки/ *Male*	1.153	4	0,35	-
	45-49	Женски/*Female*	1.311	4	0,31	2
	50-54	Укупно/*Total*	2.918	7	0,24	2
	50-54	Мушки/ *Male*	1.324	2	0,15	-
	50-54	Женски/*Female*	1.594	5	0,31	2
	55-59	Укупно/*Total*	3.215	16	0,50	6
	55-59	Мушки/ *Male*	1.505	3	0,20	-
	55-59	Женски/*Female*	1.710	13	0,76	6
	60-64	Укупно/*Total*	2.846	28	0,98	15
	60-64	Мушки/ *Male*	1.343	5	0,37	2
	60-64	Женски/*Female*	1.503	23	1,53	13
	65-69	Укупно/*Total*	1.828	44	2,41	9
	65-69	Мушки/ *Male*	813	3	0,37	3
	65-69	Женски/*Female*	1.015	41	4,04	6

наставак/*continued*

Територија	Старост	Пол	Укупно становништво старо 10 и више година	Неписмено становништво по старосним групама	Проценат неписменог у односу на укупно становништво (%)	Непознато
Area	*Age*	*Sex*	*Total population aged 10 years and over*	*Illiterate population by age group*	*The percentage of illiterate compared to the total population (%)*	*Unknown*
СТАРИ ГРАД САРАЈЕВО	70-74	Укупно/*Total*	1.568	90	5,74	25
	70-74	Мушки/ *Male*	635	1	0,16	5
	70-74	Женски/*Female*	933	89	9,54	20
	75 и више/ *75 and over*	Укупно/*Total*	2.558	215	8,41	39
	75 и више/ *75 and over*	Мушки/ *Male*	945	12	1,27	8
	75 и више/ *75 and over*	Женски/*Female*	1.613	203	12,59	31
ТРНОВО-ФБиХ	Укупно/*Total*	Укупно/*Total*	1.421	147	10,34	7
	Укупно/*Total*	Мушки/ *Male*	707	12	1,70	3
	Укупно/*Total*	Женски/*Female*	714	135	18,91	4
	10-14	Укупно/*Total*	49	-	-	4
	10-14	Мушки/ *Male*	28	-	-	2
	10-14	Женски/*Female*	21	-	-	2
	15-19	Укупно/*Total*	59	-	-	-
	15-19	Мушки/ *Male*	31	-	-	-
	15-19	Женски/*Female*	28	-	-	-
	20-24	Укупно/*Total*	68	-	-	-
	20-24	Мушки/ *Male*	30	-	-	-
	20-24	Женски/*Female*	38	-	-	-
	25-29	Укупно/*Total*	69	-	-	-
	25-29	Мушки/ *Male*	41	-	-	-
	25-29	Женски/*Female*	28	-	-	-
	30-34	Укупно/*Total*	73	-	-	-
	30-34	Мушки/ *Male*	39	-	-	-
	30-34	Женски/*Female*	34	-	-	-
	35-39	Укупно/*Total*	66	2	3,03	-
	35-39	Мушки/ *Male*	38	2	5,26	-
	35-39	Женски/*Female*	28	-	-	-
	40-44	Укупно/*Total*	78	-	-	-
	40-44	Мушки/ *Male*	43	-	-	-
	40-44	Женски/*Female*	35	-	-	-

наставак/*continued*

Територија	Старост	Пол	Укупно становништво старо 10 и више година	Неписмено становништво по старосним групама	Проценат неписменог у односу на укупно становништво (%)	Непознато
Area	*Age*	*Sex*	*Total population aged 10 years and over*	*Illiterate population by age group*	*The percentage of illiterate compared to the total population (%)*	*Unknown*
ТРНОВО-ФБиХ	45-49	Укупно/*Total*	87	-	-	-
	45-49	Мушки/ *Male*	48	-	-	-
	45-49	Женски/*Female*	39	-	-	-
	50-54	Укупно/*Total*	113	1	0,88	-
	50-54	Мушки/ *Male*	62	-	-	-
	50-54	Женски/*Female*	51	1	1,96	-
	55-59	Укупно/*Total*	171	7	4,09	-
	55-59	Мушки/ *Male*	70	1	1,43	-
	55-59	Женски/*Female*	101	6	5,94	-
	60-64	Укупно/*Total*	194	15	7,73	-
	60-64	Мушки/ *Male*	86	-	-	-
	60-64	Женски/*Female*	108	15	13,89	-
	65-69	Укупно/*Total*	141	34	24,11	1
	65-69	Мушки/ *Male*	70	1	1,43	-
	65-69	Женски/*Female*	71	33	46,48	1
	70-74	Укупно/*Total*	113	42	37,17	-
	70-74	Мушки/ *Male*	52	3	5,77	-
	70-74	Женски/*Female*	61	39	63,93	-
	75 и више/ *75 and over*	Укупно/*Total*	140	46	32,86	2
	75 и више/ *75 and over*	Мушки/ *Male*	69	5	7,25	1
	75 и више/ *75 and over*	Женски/*Female*	71	41	57,75	1
ВОГОШЋА	Укупно/*Total*	Укупно/*Total*	23.288	539	2,31	123
	Укупно/*Total*	Мушки/ *Male*	11.025	50	0,45	31
	Укупно/*Total*	Женски/*Female*	12.263	489	3,99	92
	10-14	Укупно/*Total*	1.354	2	0,15	41
	10-14	Мушки/ *Male*	693	-	-	16
	10-14	Женски/*Female*	661	2	0,30	25
	15-19	Укупно/*Total*	1.856	7	0,38	-
	15-19	Мушки/ *Male*	933	2	0,21	-
	15-19	Женски/*Female*	923	5	0,54	-

наставак/*continued*

Територија	Старост	Пол	Укупно становништво старо 10 и више година	Неписмено становништво по старосним групама	Проценат неписменог у односу на укупно становништво (%)	Непознато
Area	*Age*	*Sex*	*Total population aged 10 years and over*	*Illiterate population by age group*	*The percentage of illiterate compared to the total population (%)*	*Unknown*
ВОГОШЋА	20-24	Укупно/*Total*	1.876	4	0,21	1
	20-24	Мушки/ *Male*	1.007	3	0,30	1
	20-24	Женски/*Female*	869	1	0,12	-
	25-29	Укупно/*Total*	2.149	7	0,33	2
	25-29	Мушки/ *Male*	1.034	5	0,48	-
	25-29	Женски/*Female*	1.115	2	0,18	2
	30-34	Укупно/*Total*	2.271	5	0,22	-
	30-34	Мушки/ *Male*	1.125	5	0,44	-
	30-34	Женски/*Female*	1.146	-	-	-
	35-39	Укупно/*Total*	1.989	9	0,45	4
	35-39	Мушки/ *Male*	981	5	0,51	3
	35-39	Женски/*Female*	1.008	4	0,40	1
	40-44	Укупно/*Total*	1.761	8	0,45	3
	40-44	Мушки/ *Male*	831	3	0,36	-
	40-44	Женски/*Female*	930	5	0,54	3
	45-49	Укупно/*Total*	1.852	7	0,38	3
	45-49	Мушки/ *Male*	820	2	0,24	1
	45-49	Женски/*Female*	1.032	5	0,48	2
	50-54	Укупно/*Total*	2.046	14	0,68	4
	50-54	Мушки/ *Male*	952	1	0,11	-
	50-54	Женски/*Female*	1.094	13	1,19	4
	55-59	Укупно/*Total*	1.958	24	1,23	9
	55-59	Мушки/ *Male*	879	4	0,46	1
	55-59	Женски/*Female*	1.079	20	1,85	8
	60-64	Укупно/*Total*	1.540	47	3,05	13
	60-64	Мушки/ *Male*	680	3	0,44	2
	60-64	Женски/*Female*	860	44	5,12	11
	65-69	Укупно/*Total*	834	59	7,07	12
	65-69	Мушки/ *Male*	364	2	0,55	1
	65-69	Женски/*Female*	470	57	12,13	11

наставак/*continued*

Територија	Старост	Пол	Укупно становништво старо 10 и више година	Неписмено становништво по старосним групама	Проценат неписменог у односу на укупно становништво (%)	Непознато
Area	*Age*	*Sex*	*Total population aged 10 years and over*	*Illiterate population by age group*	*The percentage of illiterate compared to the total population (%)*	*Unknown*
ВОГОШЋА	70-74	Укупно/*Total*	721	105	14,56	12
	70-74	Мушки/ *Male*	310	2	0,65	4
	70-74	Женски/*Female*	411	103	25,06	8
	75 и више/ *75 and over*	Укупно/*Total*	1.081	241	22,29	19
	75 и више/ *75 and over*	Мушки/ *Male*	416	13	3,13	2
	75 и више/ *75 and over*	Женски/*Female*	665	228	34,29	17
КАНТОН 10 *CANTON 10*	Укупно/*Total*	Укупно/*Total*	76.835	1.775	2,31	956
	Укупно/*Total*	Мушки/ *Male*	38.564	240	0,62	404
	Укупно/*Total*	Женски/*Female*	38.271	1.535	4,01	552
	10-14	Укупно/*Total*	4.585	9	0,20	434
	10-14	Мушки/ *Male*	2.355	6	0,25	229
	10-14	Женски/*Female*	2.230	3	0,13	205
	15-19	Укупно/*Total*	5.779	11	0,19	1
	15-19	Мушки/ *Male*	2.914	6	0,21	1
	15-19	Женски/*Female*	2.865	5	0,17	-
	20-24	Укупно/*Total*	5.363	13	0,24	4
	20-24	Мушки/ *Male*	2.774	11	0,40	2
	20-24	Женски/*Female*	2.589	2	0,08	2
	25-29	Укупно/*Total*	5.401	9	0,17	2
	25-29	Мушки/ *Male*	2.893	3	0,10	1
	25-29	Женски/*Female*	2.508	6	0,24	1
	30-34	Укупно/*Total*	5.381	10	0,19	5
	30-34	Мушки/ *Male*	2.820	6	0,21	3
	30-34	Женски/*Female*	2.561	4	0,16	2
	35-39	Укупно/*Total*	5.645	5	0,09	4
	35-39	Мушки/ *Male*	2.950	2	0,07	3
	35-39	Женски/*Female*	2.695	3	0,11	1
	40-44	Укупно/*Total*	6.153	9	0,15	3
	40-44	Мушки/ *Male*	3.198	5	0,16	2
	40-44	Женски/*Female*	2.955	4	0,14	1

наставак/*continued*

Територија	Старост	Пол	Укупно становништво старо 10 и више година	Неписмено становништво по старосним групама	Проценат неписменог у односу на укупно становништво (%)	Непознато
Area	*Age*	*Sex*	*Total population aged 10 years and over*	*Illiterate population by age group*	*The percentage of illiterate compared to the total population (%)*	*Unknown*
КАНТОН 10 *CANTON 10*	45-49	Укупно/*Total*	6.263	8	0,13	4
	45-49	Мушки/ *Male*	3.279	3	0,09	2
	45-49	Женски/*Female*	2.984	5	0,17	2
	50-54	Укупно/*Total*	6.352	28	0,44	16
	50-54	Мушки/ *Male*	3.425	10	0,29	6
	50-54	Женски/*Female*	2.927	18	0,61	10
	55-59	Укупно/*Total*	5.932	32	0,54	61
	55-59	Мушки/ *Male*	3.091	12	0,39	14
	55-59	Женски/*Female*	2.841	20	0,70	47
	60-64	Укупно/*Total*	5.088	44	0,86	80
	60-64	Мушки/ *Male*	2.599	18	0,69	20
	60-64	Женски/*Female*	2.489	26	1,04	60
	65-69	Укупно/*Total*	3.948	84	2,13	75
	65-69	Мушки/ *Male*	1.898	15	0,79	26
	65-69	Женски/*Female*	2.050	69	3,37	49
	70-74	Укупно/*Total*	4.081	252	6,17	111
	70-74	Мушки/ *Male*	1.812	31	1,71	32
	70-74	Женски/*Female*	2.269	221	9,74	79
	75 и више/ *75 and over*	Укупно/*Total*	6.864	1.261	18,37	156
	75 и више/ *75 and over*	Мушки/ *Male*	2.556	112	4,38	63
	75 и више/ *75 and over*	Женски/*Female*	4.308	1.149	26,67	93
БОСАНСКО ГРАХОВО	Укупно/*Total*	Укупно/*Total*	2.331	89	3,82	26
	Укупно/*Total*	Мушки/ *Male*	1.219	7	0,57	7
	Укупно/*Total*	Женски/*Female*	1.112	82	7,37	19
	10-14	Укупно/*Total*	67	-	-	4
	10-14	Мушки/ *Male*	25	-	-	2
	10-14	Женски/*Female*	42	-	-	2
	15-19	Укупно/*Total*	63	1	1,59	-
	15-19	Мушки/ *Male*	29	-	-	-
	15-19	Женски/*Female*	34	1	2,94	-

наставак/*continued*

Територија	Старост	Пол	Укупно становништво старо 10 и више година	Неписмено становништво по старосним групама	Проценат неписменог у односу на укупно становништво (%)	Непознато
Area	*Age*	*Sex*	*Total population aged 10 years and over*	*Illiterate population by age group*	*The percentage of illiterate compared to the total population (%)*	*Unknown*
БОСАНСКО ГРАХОВО	20-24	Укупно/*Total*	81	-	-	-
	20-24	Мушки/ *Male*	38	-	-	-
	20-24	Женски/*Female*	43	-	-	-
	25-29	Укупно/*Total*	113	-	-	-
	25-29	Мушки/ *Male*	72	-	-	-
	25-29	Женски/*Female*	41	-	-	-
	30-34	Укупно/*Total*	121	-	-	-
	30-34	Мушки/ *Male*	70	-	-	-
	30-34	Женски/*Female*	51	-	-	-
	35-39	Укупно/*Total*	96	-	-	-
	35-39	Мушки/ *Male*	60	-	-	-
	35-39	Женски/*Female*	36	-	-	-
	40-44	Укупно/*Total*	147	-	-	-
	40-44	Мушки/ *Male*	94	-	-	-
	40-44	Женски/*Female*	53	-	-	-
	45-49	Укупно/*Total*	166	1	0,60	-
	45-49	Мушки/ *Male*	99	-	-	-
	45-49	Женски/*Female*	67	1	1,49	-
	50-54	Укупно/*Total*	199	1	0,50	-
	50-54	Мушки/ *Male*	124	-	-	-
	50-54	Женски/*Female*	75	1	1,33	-
	55-59	Укупно/*Total*	232	3	1,29	3
	55-59	Мушки/ *Male*	143	1	0,70	1
	55-59	Женски/*Female*	89	2	2,25	2
	60-64	Укупно/*Total*	231	1	0,43	-
	60-64	Мушки/ *Male*	121	-	-	-
	60-64	Женски/*Female*	110	1	0,91	-
	65-69	Укупно/*Total*	186	4	2,15	2
	65-69	Мушки/ *Male*	82	-	-	1
	65-69	Женски/*Female*	104	4	3,85	1

наставак/*continued*

Територија	Старост	Пол	Укупно становништво старо 10 и више година	Неписмено становништво по старосним групама	Проценат неписменог у односу на укупно становништво (%)	Непознато
Area	*Age*	*Sex*	*Total population aged 10 years and over*	*Illiterate population by age group*	*The percentage of illiterate compared to the total population (%)*	*Unknown*
БОСАНСКО ГРАХОВО	70-74	Укупно/*Total*	217	9	4,15	5
	70-74	Мушки/ *Male*	97	-	-	1
	70-74	Женски/*Female*	120	9	7,50	4
	75 и више/ *75 and over*	Укупно/*Total*	412	69	16,75	12
	75 и више/ *75 and over*	Мушки/ *Male*	165	6	3,64	2
	75 и више/ *75 and over*	Женски/*Female*	247	63	25,51	10
ДРВАР	Укупно/*Total*	Укупно/*Total*	6.576	139	2,11	51
	Укупно/*Total*	Мушки/ *Male*	3.237	21	0,65	16
	Укупно/*Total*	Женски/*Female*	3.339	118	3,53	35
	10-14	Укупно/*Total*	268	-	-	20
	10-14	Мушки/ *Male*	147	-	-	7
	10-14	Женски/*Female*	121	-	-	13
	15-19	Укупно/*Total*	320	-	-	-
	15-19	Мушки/ *Male*	170	-	-	-
	15-19	Женски/*Female*	150	-	-	-
	20-24	Укупно/*Total*	298	-	-	-
	20-24	Мушки/ *Male*	166	-	-	-
	20-24	Женски/*Female*	132	-	-	-
	25-29	Укупно/*Total*	348	1	0,29	-
	25-29	Мушки/ *Male*	184	-	-	-
	25-29	Женски/*Female*	164	1	0,61	-
	30-34	Укупно/*Total*	388	3	0,77	-
	30-34	Мушки/ *Male*	225	3	1,33	-
	30-34	Женски/*Female*	163	-	-	-
	35-39	Укупно/*Total*	422	2	0,47	-
	35-39	Мушки/ *Male*	226	1	0,44	-
	35-39	Женски/*Female*	196	1	0,51	-
	40-44	Укупно/*Total*	400	-	-	-
	40-44	Мушки/ *Male*	228	-	-	-
	40-44	Женски/*Female*	172	-	-	-

наставак/*continued*

Територија	Старост	Пол	Укупно становништво старо 10 и више година	Неписмено становништво по старосним групама	Проценат неписменог у односу на укупно становништво (%)	Непознато
Area	*Age*	*Sex*	*Total population aged 10 years and over*	*Illiterate population by age group*	*The percentage of illiterate compared to the total population (%)*	*Unknown*
ДРВАР	45-49	Укупно/*Total*	446	-	-	-
	45-49	Мушки/ *Male*	241	-	-	-
	45-49	Женски/*Female*	205	-	-	-
	50-54	Укупно/*Total*	503	3	0,60	-
	50-54	Мушки/ *Male*	262	1	0,38	-
	50-54	Женски/*Female*	241	2	0,83	-
	55-59	Укупно/*Total*	570	3	0,53	1
	55-59	Мушки/ *Male*	289	-	-	-
	55-59	Женски/*Female*	281	3	1,07	1
	60-64	Укупно/*Total*	566	5	0,88	2
	60-64	Мушки/ *Male*	276	-	-	-
	60-64	Женски/*Female*	290	5	1,72	2
	65-69	Укупно/*Total*	515	1	0,19	2
	65-69	Мушки/ *Male*	220	1	0,45	-
	65-69	Женски/*Female*	295	-	-	2
	70-74	Укупно/*Total*	483	14	2,90	8
	70-74	Мушки/ *Male*	204	5	2,45	1
	70-74	Женски/*Female*	279	9	3,23	7
	75 и више/ *75 and over*	Укупно/*Total*	1.049	107	10,20	18
	75 и више/ *75 and over*	Мушки/ *Male*	399	10	2,51	8
	75 и више/ *75 and over*	Женски/*Female*	650	97	14,92	10
ГЛАМОЧ	Укупно/*Total*	Укупно/*Total*	3.534	119	3,37	49
	Укупно/*Total*	Мушки/ *Male*	1.785	17	0,95	22
	Укупно/*Total*	Женски/*Female*	1.749	102	5,83	27
	10-14	Укупно/*Total*	177	-	-	16
	10-14	Мушки/ *Male*	102	-	-	13
	10-14	Женски/*Female*	75	-	-	3
	15-19	Укупно/*Total*	188	-	-	-
	15-19	Мушки/ *Male*	87	-	-	-
	15-19	Женски/*Female*	101	-	-	-

наставак/*continued*

Територија	Старост	Пол	Укупно становништво старо 10 и више година	Неписмено становништво по старосним групама	Проценат неписменог у односу на укупно становништво (%)	Непознато
Area	*Age*	*Sex*	*Total population aged 10 years and over*	*Illiterate population by age group*	*The percentage of illiterate compared to the total population (%)*	*Unknown*
ГЛАМОЧ	20-24	Укупно/*Total*	174	-	-	1
	20-24	Мушки/ *Male*	88	-	-	1
	20-24	Женски/*Female*	86	-	-	-
	25-29	Укупно/*Total*	193	1	0,52	1
	25-29	Мушки/ *Male*	93	1	1,08	-
	25-29	Женски/*Female*	100	-	-	1
	30-34	Укупно/*Total*	222	-	-	1
	30-34	Мушки/ *Male*	114	-	-	-
	30-34	Женски/*Female*	108	-	-	1
	35-39	Укупно/*Total*	242	-	-	1
	35-39	Мушки/ *Male*	141	-	-	1
	35-39	Женски/*Female*	101	-	-	-
	40-44	Укупно/*Total*	248	1	0,40	-
	40-44	Мушки/ *Male*	140	-	-	-
	40-44	Женски/*Female*	108	1	0,93	-
	45-49	Укупно/*Total*	248	-	-	1
	45-49	Мушки/ *Male*	143	-	-	-
	45-49	Женски/*Female*	105	-	-	1
	50-54	Укупно/*Total*	256	4	1,56	1
	50-54	Мушки/ *Male*	148	2	1,35	-
	50-54	Женски/*Female*	108	2	1,85	1
	55-59	Укупно/*Total*	275	1	0,36	-
	55-59	Мушки/ *Male*	145	1	0,69	-
	55-59	Женски/*Female*	130	-	-	-
	60-64	Укупно/*Total*	293	4	1,37	5
	60-64	Мушки/ *Male*	140	-	-	1
	60-64	Женски/*Female*	153	4	2,61	4
	65-69	Укупно/*Total*	270	7	2,59	2
	65-69	Мушки/ *Male*	111	1	0,90	-
	65-69	Женски/*Female*	159	6	3,77	2

наставак/*continued*

Територија	Старост	Пол	Укупно становништво старо 10 и више година	Неписмено становништво по старосним групама	Проценат неписменог у односу на укупно становништво (%)	Непознато
Area	*Age*	*Sex*	*Total population aged 10 years and over*	*Illiterate population by age group*	*The percentage of illiterate compared to the total population (%)*	*Unknown*
ГЛАМОЧ	70-74	Укупно/*Total*	294	26	8,84	6
	70-74	Мушки/ *Male*	134	3	2,24	2
	70-74	Женски/*Female*	160	23	14,38	4
	75 и више/ *75 and over*	Укупно/*Total*	454	75	16,52	14
	75 и више/ *75 and over*	Мушки/ *Male*	199	9	4,52	4
	75 и више/ *75 and over*	Женски/*Female*	255	66	25,88	10
КУПРЕС-ФБиХ	Укупно/*Total*	Укупно/*Total*	4.677	114	2,44	53
	Укупно/*Total*	Мушки/ *Male*	2.341	14	0,60	19
	Укупно/*Total*	Женски/*Female*	2.336	100	4,28	34
	10-14	Укупно/*Total*	315	1	0,32	23
	10-14	Мушки/ *Male*	155	-	-	9
	10-14	Женски/*Female*	160	1	0,63	14
	15-19	Укупно/*Total*	367	2	0,54	1
	15-19	Мушки/ *Male*	189	1	0,53	1
	15-19	Женски/*Female*	178	1	0,56	-
	20-24	Укупно/*Total*	338	-	-	-
	20-24	Мушки/ *Male*	162	-	-	-
	20-24	Женски/*Female*	176	-	-	-
	25-29	Укупно/*Total*	310	1	0,32	-
	25-29	Мушки/ *Male*	153	-	-	-
	25-29	Женски/*Female*	157	1	0,64	-
	30-34	Укупно/*Total*	294	-	-	-
	30-34	Мушки/ *Male*	156	-	-	-
	30-34	Женски/*Female*	138	-	-	-
	35-39	Укупно/*Total*	335	-	-	1
	35-39	Мушки/ *Male*	176	-	-	-
	35-39	Женски/*Female*	159	-	-	1
	40-44	Укупно/*Total*	343	1	0,29	-
	40-44	Мушки/ *Male*	173	1	0,58	-
	40-44	Женски/*Female*	170	-	-	-

наставак/*continued*

Територија	Старост	Пол	Укупно становништво старо 10 и више година	Неписмено становништво по старосним групама	Проценат неписменог у односу на укупно становништво (%)	Непознато
Area	*Age*	*Sex*	*Total population aged 10 years and over*	*Illiterate population by age group*	*The percentage of illiterate compared to the total population (%)*	*Unknown*
КУПРЕС-ФБиХ	45-49	Укупно/*Total*	458	-	-	-
	45-49	Мушки/ *Male*	223	-	-	-
	45-49	Женски/*Female*	235	-	-	-
	50-54	Укупно/*Total*	487	2	0,41	1
	50-54	Мушки/ *Male*	267	1	0,37	1
	50-54	Женски/*Female*	220	1	0,45	-
	55-59	Укупно/*Total*	381	3	0,79	1
	55-59	Мушки/ *Male*	203	-	-	-
	55-59	Женски/*Female*	178	3	1,69	1
	60-64	Укупно/*Total*	278	1	0,36	8
	60-64	Мушки/ *Male*	143	-	-	-
	60-64	Женски/*Female*	135	1	0,74	8
	65-69	Укупно/*Total*	155	6	3,87	2
	65-69	Мушки/ *Male*	74	-	-	2
	65-69	Женски/*Female*	81	6	7,41	-
	70-74	Укупно/*Total*	229	28	12,23	10
	70-74	Мушки/ *Male*	103	2	1,94	4
	70-74	Женски/*Female*	126	26	20,63	6
	75 и више/ *75 and over*	Укупно/*Total*	387	69	17,83	6
	75 и више/ *75 and over*	Мушки/ *Male*	164	9	5,49	2
	75 и више/ *75 and over*	Женски/*Female*	223	60	26,91	4
ЛИВНО	Укупно/*Total*	Укупно/*Total*	31.334	631	2,01	372
	Укупно/*Total*	Мушки/ *Male*	15.564	77	0,49	157
	Укупно/*Total*	Женски/*Female*	15.770	554	3,51	215
	10-14	Укупно/*Total*	1.790	3	0,17	166
	10-14	Мушки/ *Male*	905	2	0,22	84
	10-14	Женски/*Female*	885	1	0,11	82
	15-19	Укупно/*Total*	2.423	4	0,17	-
	15-19	Мушки/ *Male*	1.202	3	0,25	-
	15-19	Женски/*Female*	1.221	1	0,08	-

наставак/*continued*

Територија	Старост	Пол	Укупно становништво старо 10 и више година	Неписмено становништво по старосним групама	Проценат неписменог у односу на укупно становништво (%)	Непознато
Area	*Age*	*Sex*	*Total population aged 10 years and over*	*Illiterate population by age group*	*The percentage of illiterate compared to the total population (%)*	*Unknown*
ЛИВНО	20-24	Укупно/*Total*	2.283	4	0,18	1
	20-24	Мушки/ *Male*	1.217	4	0,33	-
	20-24	Женски/*Female*	1.066	-	-	1
	25-29	Укупно/*Total*	2.355	3	0,13	1
	25-29	Мушки/ *Male*	1.242	1	0,08	1
	25-29	Женски/*Female*	1.113	2	0,18	-
	30-34	Укупно/*Total*	2.270	6	0,26	2
	30-34	Мушки/ *Male*	1.160	3	0,26	2
	30-34	Женски/*Female*	1.110	3	0,27	-
	35-39	Укупно/*Total*	2.330	1	0,04	1
	35-39	Мушки/ *Male*	1.205	-	-	1
	35-39	Женски/*Female*	1.125	1	0,09	-
	40-44	Укупно/*Total*	2.567	4	0,16	2
	40-44	Мушки/ *Male*	1.295	2	0,15	2
	40-44	Женски/*Female*	1.272	2	0,16	-
	45-49	Укупно/*Total*	2.619	3	0,11	1
	45-49	Мушки/ *Male*	1.310	1	0,08	1
	45-49	Женски/*Female*	1.309	2	0,15	-
	50-54	Укупно/*Total*	2.616	9	0,34	6
	50-54	Мушки/ *Male*	1.377	5	0,36	3
	50-54	Женски/*Female*	1.239	4	0,32	3
	55-59	Укупно/*Total*	2.371	12	0,51	26
	55-59	Мушки/ *Male*	1.219	4	0,33	6
	55-59	Женски/*Female*	1.152	8	0,69	20
	60-64	Укупно/*Total*	2.055	17	0,83	36
	60-64	Мушки/ *Male*	1.050	9	0,86	11
	60-64	Женски/*Female*	1.005	8	0,80	25
	65-69	Укупно/*Total*	1.628	38	2,33	33
	65-69	Мушки/ *Male*	800	6	0,75	9
	65-69	Женски/*Female*	828	32	3,86	24

наставак/*continued*

Територија	Старост	Пол	Укупно становништво старо 10 и више година	Неписмено становништво по старосним групама	Проценат неписменог у односу на укупно становништво (%)	Непознато
Area	*Age*	*Sex*	*Total population aged 10 years and over*	*Illiterate population by age group*	*The percentage of illiterate compared to the total population (%)*	*Unknown*
ЛИВНО	70-74	Укупно/*Total*	1.582	95	6,01	47
	70-74	Мушки/ *Male*	701	11	1,57	13
	70-74	Женски/*Female*	881	84	9,53	34
	75 и више/ *75 and over*	Укупно/*Total*	2.445	432	17,67	50
	75 и више/ *75 and over*	Мушки/ *Male*	881	26	2,95	24
	75 и више/ *75 and over*	Женски/*Female*	1.564	406	25,96	26
ТОМИСЛАВГРАД	Укупно/*Total*	Укупно/*Total*	28.383	683	2,41	405
	Укупно/*Total*	Мушки/ *Male*	14.418	104	0,72	183
	Укупно/*Total*	Женски/*Female*	13.965	579	4,15	222
	10-14	Укупно/*Total*	1.968	5	0,25	205
	10-14	Мушки/ *Male*	1.021	4	0,39	114
	10-14	Женски/*Female*	947	1	0,11	91
	15-19	Укупно/*Total*	2.418	4	0,17	-
	15-19	Мушки/ *Male*	1.237	2	0,16	-
	15-19	Женски/*Female*	1.181	2	0,17	-
	20-24	Укупно/*Total*	2.189	9	0,41	2
	20-24	Мушки/ *Male*	1.103	7	0,63	1
	20-24	Женски/*Female*	1.086	2	0,18	1
	25-29	Укупно/*Total*	2.082	3	0,14	-
	25-29	Мушки/ *Male*	1.149	1	0,09	-
	25-29	Женски/*Female*	933	2	0,21	-
	30-34	Укупно/*Total*	2.086	1	0,05	2
	30-34	Мушки/ *Male*	1.095	-	-	1
	30-34	Женски/*Female*	991	1	0,10	1
	35-39	Укупно/*Total*	2.220	2	0,09	1
	35-39	Мушки/ *Male*	1.142	1	0,09	1
	35-39	Женски/*Female*	1.078	1	0,09	-
	40-44	Укупно/*Total*	2.448	3	0,12	1
	40-44	Мушки/ *Male*	1.268	2	0,16	-
	40-44	Женски/*Female*	1.180	1	0,08	1

наставак/*continued*

Територија	Старост	Пол	Укупно становништво старо 10 и више година	Неписмено становништво по старосним групама	Проценат неписменог у односу на укупно становништво (%)	Непознато
Area	*Age*	*Sex*	*Total population aged 10 years and over*	*Illiterate population by age group*	*The percentage of illiterate compared to the total population (%)*	*Unknown*
ТОМИСЛАВГРАД	45-49	Укупно/*Total*	2.326	4	0,17	2
	45-49	Мушки/ *Male*	1.263	2	0,16	1
	45-49	Женски/*Female*	1.063	2	0,19	1
	50-54	Укупно/*Total*	2.291	9	0,39	8
	50-54	Мушки/ *Male*	1.247	1	0,08	2
	50-54	Женски/*Female*	1.044	8	0,77	6
	55-59	Укупно/*Total*	2.103	10	0,48	30
	55-59	Мушки/ *Male*	1.092	6	0,55	7
	55-59	Женски/*Female*	1.011	4	0,40	23
	60-64	Укупно/*Total*	1.665	16	0,96	29
	60-64	Мушки/ *Male*	869	9	1,04	8
	60-64	Женски/*Female*	796	7	0,88	21
	65-69	Укупно/*Total*	1.194	28	2,35	34
	65-69	Мушки/ *Male*	611	7	1,15	14
	65-69	Женски/*Female*	583	21	3,60	20
	70-74	Укупно/*Total*	1.276	80	6,27	35
	70-74	Мушки/ *Male*	573	10	1,75	11
	70-74	Женски/*Female*	703	70	9,96	24
	75 и више/ *75 and over*	Укупно/*Total*	2.117	509	24,04	56
	75 и више/ *75 and over*	Мушки/ *Male*	748	52	6,95	23
	75 и више/ *75 and over*	Женски/*Female*	1.369	457	33,38	33
РЕПУБЛИКА СРПСКА *РЕПУБЛИКА СРПСКА*	Укупно/*Total*	Укупно/*Total*	1.116.751	35.442	3,17	11.229
	Укупно/*Total*	Мушки/ *Male*	545.767	5.050	0,93	3.980
	Укупно/*Total*	Женски/*Female*	570.984	30.392	5,32	7.249
	10-14	Укупно/*Total*	62.018	141	0,23	2.930
	10-14	Мушки/ *Male*	31.749	80	0,25	1.422
	10-14	Женски/*Female*	30.269	61	0,20	1.508
	15-19	Укупно/*Total*	75.538	245	0,32	51
	15-19	Мушки/ *Male*	38.883	145	0,37	28
	15-19	Женски/*Female*	36.655	100	0,27	23

наставак/*continued*

Територија	Старост	Пол	Укупно становништво старо 10 и више година	Неписмено становништво по старосним групама	Проценат неписменог у односу на укупно становништво (%)	Непознато
Area	*Age*	*Sex*	*Total population aged 10 years and over*	*Illiterate population by age group*	*The percentage of illiterate compared to the total population (%)*	*Unknown*
РЕПУБЛИКА СРПСКА *РЕПУБЛИКА СРПСКА*	20-24	Укупно/*Total*	72.218	268	0,37	76
	20-24	Мушки/ *Male*	37.252	144	0,39	43
	20-24	Женски/*Female*	34.966	124	0,35	33
	25-29	Укупно/*Total*	82.386	325	0,39	75
	25-29	Мушки/ *Male*	42.221	168	0,40	43
	25-29	Женски/*Female*	40.165	157	0,39	32
	30-34	Укупно/*Total*	85.654	337	0,39	122
	30-34	Мушки/ *Male*	43.747	187	0,43	68
	30-34	Женски/*Female*	41.907	150	0,36	54
	35-39	Укупно/*Total*	85.445	318	0,37	132
	35-39	Мушки/ *Male*	44.081	176	0,40	65
	35-39	Женски/*Female*	41.364	142	0,34	67
	40-44	Укупно/*Total*	80.163	384	0,48	115
	40-44	Мушки/ *Male*	41.347	186	0,45	43
	40-44	Женски/*Female*	38.816	198	0,51	72
	45-49	Укупно/*Total*	87.246	493	0,57	188
	45-49	Мушки/ *Male*	44.057	234	0,53	68
	45-49	Женски/*Female*	43.189	259	0,60	120
	50-54	Укупно/*Total*	96.006	777	0,81	406
	50-54	Мушки/ *Male*	47.525	284	0,60	99
	50-54	Женски/*Female*	48.481	493	1,02	307
	55-59	Укупно/*Total*	96.673	1.390	1,44	814
	55-59	Мушки/ *Male*	47.146	307	0,65	207
	55-59	Женски/*Female*	49.527	1.083	2,19	607
	60-64	Укупно/*Total*	89.490	2.527	2,82	1.191
	60-64	Мушки/ *Male*	42.672	357	0,84	308
	60-64	Женски/*Female*	46.818	2.170	4,63	883
	65-69	Укупно/*Total*	61.270	3.777	6,16	1.317
	65-69	Мушки/ *Male*	27.882	399	1,43	358
	65-69	Женски/*Female*	33.388	3.378	10,12	959

наставак/*continued*

Територија	Старост	Пол	Укупно становништво старо 10 и више година	Неписмено становништво по старосним групама	Проценат неписменог у односу на укупно становништво (%)	Непознато
Area	*Age*	*Sex*	*Total population aged 10 years and over*	*Illiterate population by age group*	*The percentage of illiterate compared to the total population (%)*	*Unknown*
РЕПУБЛИКА СРПСКА *РЕПУБЛИКА СРПСКА*	70-74	Укупно/*Total*	56.073	6.519	11,63	1.425
	70-74	Мушки/ *Male*	23.950	610	2,55	426
	70-74	Женски/*Female*	32.123	5.909	18,39	999
	75 и више/ *75 and over*	Укупно/*Total*	86.571	17.941	20,72	2.387
	75 и више/ *75 and over*	Мушки/ *Male*	33.255	1.773	5,33	802
	75 и више/ *75 and over*	Женски/*Female*	53.316	16.168	30,32	1.585
БАЊА ЛУКА	Укупно/*Total*	Укупно/*Total*	166.696	3.553	2,13	1.254
	Укупно/*Total*	Мушки/ *Male*	79.790	514	0,64	441
	Укупно/*Total*	Женски/*Female*	86.906	3.039	3,50	813
	10-14	Укупно/*Total*	8.883	19	0,21	429
	10-14	Мушки/ *Male*	4.541	13	0,29	211
	10-14	Женски/*Female*	4.342	6	0,14	218
	15-19	Укупно/*Total*	10.550	18	0,17	-
	15-19	Мушки/ *Male*	5.360	9	0,17	-
	15-19	Женски/*Female*	5.190	9	0,17	-
	20-24	Укупно/*Total*	10.533	24	0,23	12
	20-24	Мушки/ *Male*	5.213	16	0,31	7
	20-24	Женски/*Female*	5.320	8	0,15	5
	25-29	Укупно/*Total*	13.183	25	0,19	3
	25-29	Мушки/ *Male*	6.474	13	0,20	2
	25-29	Женски/*Female*	6.709	12	0,18	1
	30-34	Укупно/*Total*	15.347	24	0,16	10
	30-34	Мушки/ *Male*	7.428	17	0,23	4
	30-34	Женски/*Female*	7.919	7	0,09	6
	35-39	Укупно/*Total*	14.826	20	0,13	13
	35-39	Мушки/ *Male*	7.417	11	0,15	7
	35-39	Женски/*Female*	7.409	9	0,12	6
	40-44	Укупно/*Total*	12.468	28	0,22	9
	40-44	Мушки/ *Male*	6.322	20	0,32	5
	40-44	Женски/*Female*	6.146	8	0,13	4

наставак/*continued*

Територија	Старост	Пол	Укупно становништво старо 10 и више година	Неписмено становништво по старосним групама	Проценат неписменог у односу на укупно становништво (%)	Непознато
Area	*Age*	*Sex*	*Total population aged 10 years and over*	*Illiterate population by age group*	*The percentage of illiterate compared to the total population (%)*	*Unknown*
БАЊА ЛУКА	45-49	Укупно/*Total*	12.033	43	0,36	6
	45-49	Мушки/ *Male*	5.908	24	0,41	5
	45-49	Женски/*Female*	6.125	19	0,31	1
	50-54	Укупно/*Total*	13.685	55	0,40	12
	50-54	Мушки/ *Male*	6.500	23	0,35	7
	50-54	Женски/*Female*	7.185	32	0,45	5
	55-59	Укупно/*Total*	14.345	99	0,69	53
	55-59	Мушки/ *Male*	6.705	31	0,46	17
	55-59	Женски/*Female*	7.640	68	0,89	36
	60-64	Укупно/*Total*	13.100	259	1,98	95
	60-64	Мушки/ *Male*	6.024	35	0,58	27
	60-64	Женски/*Female*	7.076	224	3,17	68
	65-69	Укупно/*Total*	9.075	447	4,93	139
	65-69	Мушки/ *Male*	4.227	43	1,02	37
	65-69	Женски/*Female*	4.848	404	8,33	102
	70-74	Укупно/*Total*	7.415	771	10,40	173
	70-74	Мушки/ *Male*	3.177	67	2,11	42
	70-74	Женски/*Female*	4.238	704	16,61	131
	75 и више/ *75 and over*	Укупно/*Total*	11.253	1.721	15,29	300
	75 и више/ *75 and over*	Мушки/ *Male*	4.494	192	4,27	70
	75 и више/ *75 and over*	Женски/*Female*	6.759	1.529	22,62	230
БЕРКОВИЋИ	Укупно/*Total*	Укупно/*Total*	1.891	47	2,49	28
	Укупно/*Total*	Мушки/ *Male*	941	1	0,11	10
	Укупно/*Total*	Женски/*Female*	950	46	4,84	18
	10-14	Укупно/*Total*	147	-	-	4
	10-14	Мушки/ *Male*	75	-	-	3
	10-14	Женски/*Female*	72	-	-	1
	15-19	Укупно/*Total*	104	-	-	-
	15-19	Мушки/ *Male*	52	-	-	-
	15-19	Женски/*Female*	52	-	-	-

наставак/*continued*

Територија	Старост	Пол	Укупно становништво старо 10 и више година	Неписмено становништво по старосним групама	Проценат неписменог у односу на укупно становништво (%)	Непознато
Area	*Age*	*Sex*	*Total population aged 10 years and over*	*Illiterate population by age group*	*The percentage of illiterate compared to the total population (%)*	*Unknown*
БЕРКОВИЋИ	20-24	Укупно/*Total*	95	-	-	1
	20-24	Мушки/ *Male*	44	-	-	-
	20-24	Женски/*Female*	51	-	-	1
	25-29	Укупно/*Total*	102	-	-	-
	25-29	Мушки/ *Male*	55	-	-	-
	25-29	Женски/*Female*	47	-	-	-
	30-34	Укупно/*Total*	105	-	-	-
	30-34	Мушки/ *Male*	47	-	-	-
	30-34	Женски/*Female*	58	-	-	-
	35-39	Укупно/*Total*	134	-	-	-
	35-39	Мушки/ *Male*	67	-	-	-
	35-39	Женски/*Female*	67	-	-	-
	40-44	Укупно/*Total*	150	-	-	-
	40-44	Мушки/ *Male*	97	-	-	-
	40-44	Женски/*Female*	53	-	-	-
	45-49	Укупно/*Total*	143	-	-	-
	45-49	Мушки/ *Male*	79	-	-	-
	45-49	Женски/*Female*	64	-	-	-
	50-54	Укупно/*Total*	120	-	-	1
	50-54	Мушки/ *Male*	73	-	-	-
	50-54	Женски/*Female*	47	-	-	1
	55-59	Укупно/*Total*	123	1	0,81	-
	55-59	Мушки/ *Male*	56	-	-	-
	55-59	Женски/*Female*	67	1	1,49	-
	60-64	Укупно/*Total*	148	2	1,35	4
	60-64	Мушки/ *Male*	78	-	-	2
	60-64	Женски/*Female*	70	2	2,86	2
	65-69	Укупно/*Total*	124	1	0,81	6
	65-69	Мушки/ *Male*	53	-	-	1
	65-69	Женски/*Female*	71	1	1,41	5

наставак/*continued*

Територија	Старост	Пол	Укупно становништво старо 10 и више година	Неписмено становништво по старосним групама	Проценат неписменог у односу на укупно становништво (%)	Непознато
Area	*Age*	*Sex*	*Total population aged 10 years and over*	*Illiterate population by age group*	*The percentage of illiterate compared to the total population (%)*	*Unknown*
БЕРКОВИЋИ	70-74	Укупно/*Total*	142	6	4,23	2
	70-74	Мушки/ *Male*	54	-	-	-
	70-74	Женски/*Female*	88	6	6,82	2
	75 и више/ *75 and over*	Укупно/*Total*	254	37	14,57	10
	75 и више/ *75 and over*	Мушки/ *Male*	111	1	0,90	4
	75 и више/ *75 and over*	Женски/*Female*	143	36	25,17	6
БИЈЕЉИНА	Укупно/*Total*	Укупно/*Total*	97.499	2.577	2,64	958
	Укупно/*Total*	Мушки/ *Male*	47.531	417	0,88	317
	Укупно/*Total*	Женски/*Female*	49.968	2.160	4,32	641
	10-14	Укупно/*Total*	5.678	16	0,28	191
	10-14	Мушки/ *Male*	2.876	11	0,38	86
	10-14	Женски/*Female*	2.802	5	0,18	105
	15-19	Укупно/*Total*	6.427	27	0,42	4
	15-19	Мушки/ *Male*	3.361	14	0,42	2
	15-19	Женски/*Female*	3.066	13	0,42	2
	20-24	Укупно/*Total*	6.177	32	0,52	4
	20-24	Мушки/ *Male*	3.160	17	0,54	3
	20-24	Женски/*Female*	3.017	15	0,50	1
	25-29	Укупно/*Total*	7.304	43	0,59	8
	25-29	Мушки/ *Male*	3.608	21	0,58	2
	25-29	Женски/*Female*	3.696	22	0,60	6
	30-34	Укупно/*Total*	7.573	28	0,37	10
	30-34	Мушки/ *Male*	3.855	19	0,49	4
	30-34	Женски/*Female*	3.718	9	0,24	6
	35-39	Укупно/*Total*	7.494	35	0,47	11
	35-39	Мушки/ *Male*	3.766	17	0,45	4
	35-39	Женски/*Female*	3.728	18	0,48	7
	40-44	Укупно/*Total*	7.064	39	0,55	6
	40-44	Мушки/ *Male*	3.526	19	0,54	4
	40-44	Женски/*Female*	3.538	20	0,57	2

наставак/*continued*

Територија	Старост	Пол	Укупно становништво старо 10 и више година	Неписмено становништво по старосним групама	Проценат неписменог у односу на укупно становништво (%)	Непознато
Area	*Age*	*Sex*	*Total population aged 10 years and over*	*Illiterate population by age group*	*The percentage of illiterate compared to the total population (%)*	*Unknown*
БИЈЕЉИНА	45-49	Укупно/*Total*	7.793	35	0,45	12
	45-49	Мушки/ *Male*	3.867	17	0,44	4
	45-49	Женски/*Female*	3.926	18	0,46	8
	50-54	Укупно/*Total*	8.383	57	0,68	32
	50-54	Мушки/ *Male*	4.193	20	0,48	12
	50-54	Женски/*Female*	4.190	37	0,88	20
	55-59	Укупно/*Total*	8.270	79	0,96	76
	55-59	Мушки/ *Male*	4.039	21	0,52	14
	55-59	Женски/*Female*	4.231	58	1,37	62
	60-64	Укупно/*Total*	8.084	134	1,66	115
	60-64	Мушки/ *Male*	3.873	33	0,85	30
	60-64	Женски/*Female*	4.211	101	2,40	85
	65-69	Укупно/*Total*	5.323	208	3,91	129
	65-69	Мушки/ *Male*	2.475	34	1,37	30
	65-69	Женски/*Female*	2.848	174	6,11	99
	70-74	Укупно/*Total*	4.756	432	9,08	133
	70-74	Мушки/ *Male*	2.060	34	1,65	42
	70-74	Женски/*Female*	2.696	398	14,76	91
	75 и више/ *75 and over*	Укупно/*Total*	7.173	1.412	19,68	227
	75 и више/ *75 and over*	Мушки/ *Male*	2.872	140	4,87	80
	75 и више/ *75 and over*	Женски/*Female*	4.301	1.272	29,57	147
БИЛЕЋА	Укупно/*Total*	Укупно/*Total*	9.837	144	1,46	86
	Укупно/*Total*	Мушки/ *Male*	4.936	31	0,63	28
	Укупно/*Total*	Женски/*Female*	4.901	113	2,31	58
	10-14	Укупно/*Total*	622	2	0,32	34
	10-14	Мушки/ *Male*	298	1	0,34	16
	10-14	Женски/*Female*	324	1	0,31	18
	15-19	Укупно/*Total*	782	1	0,13	-
	15-19	Мушки/ *Male*	438	-	-	-
	15-19	Женски/*Female*	344	1	0,29	-

наставак/*continued*

Територија	Старост	Пол	Укупно становништво старо 10 и више година	Неписмено становништво по старосним групама	Проценат неписменог у односу на укупно становништво (%)	Непознато
Area	*Age*	*Sex*	*Total population aged 10 years and over*	*Illiterate population by age group*	*The percentage of illiterate compared to the total population (%)*	*Unknown*
БИЛЕЋА	20-24	Укупно/*Total*	663	-	-	5
	20-24	Мушки/ *Male*	336	-	-	4
	20-24	Женски/*Female*	327	-	-	1
	25-29	Укупно/*Total*	701	6	0,86	-
	25-29	Мушки/ *Male*	398	6	1,51	-
	25-29	Женски/*Female*	303	-	-	-
	30-34	Укупно/*Total*	629	2	0,32	-
	30-34	Мушки/ *Male*	344	1	0,29	-
	30-34	Женски/*Female*	285	1	0,35	-
	35-39	Укупно/*Total*	647	1	0,15	-
	35-39	Мушки/ *Male*	363	-	-	-
	35-39	Женски/*Female*	284	1	0,35	-
	40-44	Укупно/*Total*	680	3	0,44	-
	40-44	Мушки/ *Male*	358	1	0,28	-
	40-44	Женски/*Female*	322	2	0,62	-
	45-49	Укупно/*Total*	766	2	0,26	-
	45-49	Мушки/ *Male*	399	-	-	-
	45-49	Женски/*Female*	367	2	0,54	-
	50-54	Укупно/*Total*	825	2	0,24	1
	50-54	Мушки/ *Male*	439	1	0,23	-
	50-54	Женски/*Female*	386	1	0,26	1
	55-59	Укупно/*Total*	782	3	0,38	2
	55-59	Мушки/ *Male*	387	2	0,52	-
	55-59	Женски/*Female*	395	1	0,25	2
	60-64	Укупно/*Total*	698	4	0,57	4
	60-64	Мушки/ *Male*	322	2	0,62	-
	60-64	Женски/*Female*	376	2	0,53	4
	65-69	Укупно/*Total*	550	3	0,55	10
	65-69	Мушки/ *Male*	236	-	-	1
	65-69	Женски/*Female*	314	3	0,96	9

наставак/*continued*

Територија	Старост	Пол	Укупно становништво старо 10 и више година	Неписмено становништво по старосним групама	Проценат неписменог у односу на укупно становништво (%)	Непознато
Area	*Age*	*Sex*	*Total population aged 10 years and over*	*Illiterate population by age group*	*The percentage of illiterate compared to the total population (%)*	*Unknown*
БИЛЕЋА	70-74	Укупно/*Total*	524	9	1,72	11
	70-74	Мушки/ *Male*	228	2	0,88	1
	70-74	Женски/*Female*	296	7	2,36	10
	75 и више/ *75 and over*	Укупно/*Total*	968	106	10,95	19
	75 и више/ *75 and over*	Мушки/ *Male*	390	15	3,85	6
	75 и више/ *75 and over*	Женски/*Female*	578	91	15,74	13
БРАТУНАЦ	Укупно/*Total*	Укупно/*Total*	18.296	891	4,87	269
	Укупно/*Total*	Мушки/ *Male*	9.023	86	0,95	89
	Укупно/*Total*	Женски/*Female*	9.273	805	8,68	180
	10-14	Укупно/*Total*	1.071	1	0,09	60
	10-14	Мушки/ *Male*	556	-	-	28
	10-14	Женски/*Female*	515	1	0,19	32
	15-19	Укупно/*Total*	1.315	3	0,23	1
	15-19	Мушки/ *Male*	691	1	0,14	1
	15-19	Женски/*Female*	624	2	0,32	-
	20-24	Укупно/*Total*	1.354	6	0,44	1
	20-24	Мушки/ *Male*	718	5	0,70	1
	20-24	Женски/*Female*	636	1	0,16	-
	25-29	Укупно/*Total*	1.656	4	0,24	3
	25-29	Мушки/ *Male*	852	2	0,23	2
	25-29	Женски/*Female*	804	2	0,25	1
	30-34	Укупно/*Total*	1.682	6	0,36	3
	30-34	Мушки/ *Male*	919	3	0,33	1
	30-34	Женски/*Female*	763	3	0,39	2
	35-39	Укупно/*Total*	1.511	1	0,07	7
	35-39	Мушки/ *Male*	827	-	-	5
	35-39	Женски/*Female*	684	1	0,15	2
	40-44	Укупно/*Total*	1.418	7	0,49	3
	40-44	Мушки/ *Male*	712	5	0,70	1
	40-44	Женски/*Female*	706	2	0,28	2

наставак/*continued*

Територија	Старост	Пол	Укупно становништво старо 10 и више година	Неписмено становништво по старосним групама	Проценат неписменог у односу на укупно становништво (%)	Непознато
Area	*Age*	*Sex*	*Total population aged 10 years and over*	*Illiterate population by age group*	*The percentage of illiterate compared to the total population (%)*	*Unknown*
БРАТУНАЦ	45-49	Укупно/*Total*	1.407	13	0,92	12
	45-49	Мушки/ *Male*	721	3	0,42	1
	45-49	Женски/*Female*	686	10	1,46	11
	50-54	Укупно/*Total*	1.660	43	2,59	25
	50-54	Мушки/ *Male*	796	5	0,63	4
	50-54	Женски/*Female*	864	38	4,40	21
	55-59	Укупно/*Total*	1.575	70	4,44	31
	55-59	Мушки/ *Male*	775	6	0,77	9
	55-59	Женски/*Female*	800	64	8,00	22
	60-64	Укупно/*Total*	1.312	124	9,45	36
	60-64	Мушки/ *Male*	573	3	0,52	6
	60-64	Женски/*Female*	739	121	16,37	30
	65-69	Укупно/*Total*	807	122	15,12	26
	65-69	Мушки/ *Male*	345	12	3,48	7
	65-69	Женски/*Female*	462	110	23,81	19
	70-74	Укупно/*Total*	647	177	27,36	27
	70-74	Мушки/ *Male*	248	10	4,03	10
	70-74	Женски/*Female*	399	167	41,85	17
	75 и више/ *75 and over*	Укупно/*Total*	881	314	35,64	34
	75 и више/ *75 and over*	Мушки/ *Male*	290	31	10,69	13
	75 и више/ *75 and over*	Женски/*Female*	591	283	47,88	21
БРОД	Укупно/*Total*	Укупно/*Total*	15.117	335	2,22	191
	Укупно/*Total*	Мушки/ *Male*	7.349	54	0,73	62
	Укупно/*Total*	Женски/*Female*	7.768	281	3,62	129
	10-14	Укупно/*Total*	860	1	0,12	48
	10-14	Мушки/ *Male*	450	1	0,22	23
	10-14	Женски/*Female*	410	-	-	25
	15-19	Укупно/*Total*	1.014	2	0,20	-
	15-19	Мушки/ *Male*	532	1	0,19	-
	15-19	Женски/*Female*	482	1	0,21	-

наставак/*continued*

Територија	Старост	Пол	Укупно становништво старо 10 и више година	Неписмено становништво по старосним групама	Проценат неписменог у односу на укупно становништво (%)	Непознато
Area	*Age*	*Sex*	*Total population aged 10 years and over*	*Illiterate population by age group*	*The percentage of illiterate compared to the total population (%)*	*Unknown*
БРОД	20-24	Укупно/*Total*	925	3	0,32	-
	20-24	Мушки/ *Male*	470	2	0,43	-
	20-24	Женски/*Female*	455	1	0,22	-
	25-29	Укупно/*Total*	1.124	1	0,09	1
	25-29	Мушки/ *Male*	567	-	-	1
	25-29	Женски/*Female*	557	1	0,18	-
	30-34	Укупно/*Total*	1.174	1	0,09	1
	30-34	Мушки/ *Male*	597	1	0,17	1
	30-34	Женски/*Female*	577	-	-	-
	35-39	Укупно/*Total*	1.166	5	0,43	1
	35-39	Мушки/ *Male*	597	2	0,34	1
	35-39	Женски/*Female*	569	3	0,53	-
	40-44	Укупно/*Total*	1.133	2	0,18	3
	40-44	Мушки/ *Male*	582	1	0,17	2
	40-44	Женски/*Female*	551	1	0,18	1
	45-49	Укупно/*Total*	1.259	3	0,24	1
	45-49	Мушки/ *Male*	646	2	0,31	-
	45-49	Женски/*Female*	613	1	0,16	1
	50-54	Укупно/*Total*	1.330	8	0,60	7
	50-54	Мушки/ *Male*	635	2	0,31	1
	50-54	Женски/*Female*	695	6	0,86	6
	55-59	Укупно/*Total*	1.234	18	1,46	13
	55-59	Мушки/ *Male*	596	6	1,01	6
	55-59	Женски/*Female*	638	12	1,88	7
	60-64	Укупно/*Total*	1.151	21	1,82	15
	60-64	Мушки/ *Male*	593	7	1,18	2
	60-64	Женски/*Female*	558	14	2,51	13
	65-69	Укупно/*Total*	872	36	4,13	28
	65-69	Мушки/ *Male*	388	4	1,03	4
	65-69	Женски/*Female*	484	32	6,61	24

наставак/*continued*

Територија	Старост	Пол	Укупно становништво старо 10 и више година	Неписмено становништво по старосним групама	Проценат неписменог у односу на укупно становништво (%)	Непознато
Area	*Age*	*Sex*	*Total population aged 10 years and over*	*Illiterate population by age group*	*The percentage of illiterate compared to the total population (%)*	*Unknown*
БРОД	70-74	Укупно/*Total*	796	47	5,90	25
	70-74	Мушки/ *Male*	330	3	0,91	7
	70-74	Женски/*Female*	466	44	9,44	18
	75 и више/ *75 and over*	Укупно/*Total*	1.079	187	17,33	48
	75 и више/ *75 and over*	Мушки/ *Male*	366	22	6,01	14
	75 и више/ *75 and over*	Женски/*Female*	713	165	23,14	34
ЧАЈНИЧЕ	Укупно/*Total*	Укупно/*Total*	4.498	141	3,13	25
	Укупно/*Total*	Мушки/ *Male*	2.290	22	0,96	10
	Укупно/*Total*	Женски/*Female*	2.208	119	5,39	15
	10-14	Укупно/*Total*	234	-	-	5
	10-14	Мушки/ *Male*	130	-	-	2
	10-14	Женски/*Female*	104	-	-	3
	15-19	Укупно/*Total*	317	2	0,63	1
	15-19	Мушки/ *Male*	176	2	1,14	-
	15-19	Женски/*Female*	141	-	-	1
	20-24	Укупно/*Total*	307	-	-	-
	20-24	Мушки/ *Male*	173	-	-	-
	20-24	Женски/*Female*	134	-	-	-
	25-29	Укупно/*Total*	330	3	0,91	-
	25-29	Мушки/ *Male*	177	2	1,13	-
	25-29	Женски/*Female*	153	1	0,65	-
	30-34	Укупно/*Total*	280	1	0,36	-
	30-34	Мушки/ *Male*	162	-	-	-
	30-34	Женски/*Female*	118	1	0,85	-
	35-39	Укупно/*Total*	264	2	0,76	-
	35-39	Мушки/ *Male*	142	2	1,41	-
	35-39	Женски/*Female*	122	-	-	-
	40-44	Укупно/*Total*	304	-	-	-
	40-44	Мушки/ *Male*	178	-	-	-
	40-44	Женски/*Female*	126	-	-	-

наставак/*continued*

Територија	Старост	Пол	Укупно становништво старо 10 и више година	Неписмено становништво по старосним групама	Проценат неписменог у односу на укупно становништво (%)	Непознато
Area	*Age*	*Sex*	*Total population aged 10 years and over*	*Illiterate population by age group*	*The percentage of illiterate compared to the total population (%)*	*Unknown*
ЧАЈНИЧЕ	45-49	Укупно/*Total*	383	1	0,26	2
	45-49	Мушки/ *Male*	211	1	0,47	2
	45-49	Женски/*Female*	172	-	-	-
	50-54	Укупно/*Total*	409	3	0,73	1
	50-54	Мушки/ *Male*	203	-	-	-
	50-54	Женски/*Female*	206	3	1,46	1
	55-59	Укупно/*Total*	380	-	-	3
	55-59	Мушки/ *Male*	204	-	-	-
	55-59	Женски/*Female*	176	-	-	3
	60-64	Укупно/*Total*	378	4	1,06	-
	60-64	Мушки/ *Male*	182	2	1,10	-
	60-64	Женски/*Female*	196	2	1,02	-
	65-69	Укупно/*Total*	270	6	2,22	7
	65-69	Мушки/ *Male*	116	-	-	1
	65-69	Женски/*Female*	154	6	3,90	6
	70-74	Укупно/*Total*	255	21	8,24	2
	70-74	Мушки/ *Male*	99	4	4,04	2
	70-74	Женски/*Female*	156	17	10,90	-
	75 и више/ *75 and over*	Укупно/*Total*	387	98	25,32	4
	75 и више/ *75 and over*	Мушки/ *Male*	137	9	6,57	3
	75 и више/ *75 and over*	Женски/*Female*	250	89	35,60	1
ЧЕЛИНАЦ	Укупно/*Total*	Укупно/*Total*	14.038	478	3,41	131
	Укупно/*Total*	Мушки/ *Male*	6.947	56	0,81	57
	Укупно/*Total*	Женски/*Female*	7.091	422	5,95	74
	10-14	Укупно/*Total*	818	1	0,12	41
	10-14	Мушки/ *Male*	431	-	-	20
	10-14	Женски/*Female*	387	1	0,26	21
	15-19	Укупно/*Total*	1.130	4	0,35	-
	15-19	Мушки/ *Male*	575	3	0,52	-
	15-19	Женски/*Female*	555	1	0,18	-

наставак/*continued*

Територија	Старост	Пол	Укупно становништво старо 10 и више година	Неписмено становништво по старосним групама	Проценат неписменог у односу на укупно становништво (%)	Непознато
Area	*Age*	*Sex*	*Total population aged 10 years and over*	*Illiterate population by age group*	*The percentage of illiterate compared to the total population (%)*	*Unknown*
ЧЕЛИНАЦ	20-24	Укупно/*Total*	1.001	1	0,10	1
	20-24	Мушки/ *Male*	528	1	0,19	-
	20-24	Женски/*Female*	473	-	-	1
	25-29	Укупно/*Total*	1.078	4	0,37	1
	25-29	Мушки/ *Male*	546	1	0,18	1
	25-29	Женски/*Female*	532	3	0,56	-
	30-34	Укупно/*Total*	1.027	6	0,58	-
	30-34	Мушки/ *Male*	547	3	0,55	-
	30-34	Женски/*Female*	480	3	0,63	-
	35-39	Укупно/*Total*	981	1	0,10	3
	35-39	Мушки/ *Male*	474	-	-	2
	35-39	Женски/*Female*	507	1	0,20	1
	40-44	Укупно/*Total*	999	3	0,30	2
	40-44	Мушки/ *Male*	529	2	0,38	2
	40-44	Женски/*Female*	470	1	0,21	-
	45-49	Укупно/*Total*	1.182	6	0,51	3
	45-49	Мушки/ *Male*	587	2	0,34	-
	45-49	Женски/*Female*	595	4	0,67	3
	50-54	Укупно/*Total*	1.265	5	0,40	7
	50-54	Мушки/ *Male*	627	2	0,32	-
	50-54	Женски/*Female*	638	3	0,47	7
	55-59	Укупно/*Total*	1.268	14	1,10	17
	55-59	Мушки/ *Male*	666	5	0,75	9
	55-59	Женски/*Female*	602	9	1,50	8
	60-64	Укупно/*Total*	1.035	33	3,19	14
	60-64	Мушки/ *Male*	513	7	1,36	4
	60-64	Женски/*Female*	522	26	4,98	10
	65-69	Укупно/*Total*	732	60	8,20	14
	65-69	Мушки/ *Male*	332	3	0,90	5
	65-69	Женски/*Female*	400	57	14,25	9

наставак/*continued*

Територија	Старост	Пол	Укупно становништво старо 10 и више година	Неписмено становништво по старосним групама	Проценат неписменог у односу на укупно становништво (%)	Непознато
Area	*Age*	*Sex*	*Total population aged 10 years and over*	*Illiterate population by age group*	*The percentage of illiterate compared to the total population (%)*	*Unknown*
ЧЕЛИНАЦ	70-74	Укупно/*Total*	647	92	14,22	5
	70-74	Мушки/ *Male*	280	9	3,21	3
	70-74	Женски/*Female*	367	83	22,62	2
	75 и више/ *75 and over*	Укупно/*Total*	875	248	28,34	23
	75 и више/ *75 and over*	Мушки/ *Male*	312	18	5,77	11
	75 и више/ *75 and over*	Женски/*Female*	563	230	40,85	12
ДЕРВЕНТА	Укупно/*Total*	Укупно/*Total*	25.011	825	3,30	391
	Укупно/*Total*	Мушки/ *Male*	12.180	126	1,03	147
	Укупно/*Total*	Женски/*Female*	12.831	699	5,45	244
	10-14	Укупно/*Total*	1.368	7	0,51	60
	10-14	Мушки/ *Male*	682	3	0,44	27
	10-14	Женски/*Female*	686	4	0,58	33
	15-19	Укупно/*Total*	1.696	6	0,35	2
	15-19	Мушки/ *Male*	874	5	0,57	-
	15-19	Женски/*Female*	822	1	0,12	2
	20-24	Укупно/*Total*	1.515	7	0,46	1
	20-24	Мушки/ *Male*	791	6	0,76	-
	20-24	Женски/*Female*	724	1	0,14	1
	25-29	Укупно/*Total*	1.807	5	0,28	4
	25-29	Мушки/ *Male*	925	3	0,32	4
	25-29	Женски/*Female*	882	2	0,23	-
	30-34	Укупно/*Total*	1.699	4	0,24	9
	30-34	Мушки/ *Male*	882	3	0,34	6
	30-34	Женски/*Female*	817	1	0,12	3
	35-39	Укупно/*Total*	1.891	6	0,32	3
	35-39	Мушки/ *Male*	961	3	0,31	1
	35-39	Женски/*Female*	930	3	0,32	2
	40-44	Укупно/*Total*	1.827	7	0,38	1
	40-44	Мушки/ *Male*	941	3	0,32	-
	40-44	Женски/*Female*	886	4	0,45	1

наставак/*continued*

Територија	Старост	Пол	Укупно становништво старо 10 и више година	Неписмено становништво по старосним групама	Проценат неписменог у односу на укупно становништво (%)	Непознато
Area	*Age*	*Sex*	*Total population aged 10 years and over*	*Illiterate population by age group*	*The percentage of illiterate compared to the total population (%)*	*Unknown*
ДЕРВЕНТА	45-49	Укупно/*Total*	2.097	9	0,43	9
	45-49	Мушки/ *Male*	1.055	4	0,38	2
	45-49	Женски/*Female*	1.042	5	0,48	7
	50-54	Укупно/*Total*	2.078	13	0,63	17
	50-54	Мушки/ *Male*	1.050	6	0,57	3
	50-54	Женски/*Female*	1.028	7	0,68	14
	55-59	Укупно/*Total*	1.920	32	1,67	25
	55-59	Мушки/ *Male*	935	10	1,07	7
	55-59	Женски/*Female*	985	22	2,23	18
	60-64	Укупно/*Total*	2.011	41	2,04	57
	60-64	Мушки/ *Male*	979	6	0,61	20
	60-64	Женски/*Female*	1.032	35	3,39	37
	65-69	Укупно/*Total*	1.568	87	5,55	78
	65-69	Мушки/ *Male*	709	10	1,41	27
	65-69	Женски/*Female*	859	77	8,96	51
	70-74	Укупно/*Total*	1.444	132	9,14	66
	70-74	Мушки/ *Male*	625	13	2,08	28
	70-74	Женски/*Female*	819	119	14,53	38
	75 и више/ *75 and over*	Укупно/*Total*	2.090	469	22,44	59
	75 и више/ *75 and over*	Мушки/ *Male*	771	51	6,61	22
	75 и више/ *75 and over*	Женски/*Female*	1.319	418	31,69	37
ДОБОЈ	Укупно/*Total*	Укупно/*Total*	64.800	1.995	3,08	513
	Укупно/*Total*	Мушки/ *Male*	31.574	275	0,87	181
	Укупно/*Total*	Женски/*Female*	33.226	1.720	5,18	332
	10-14	Укупно/*Total*	3.468	9	0,26	160
	10-14	Мушки/ *Male*	1.874	1	0,05	84
	10-14	Женски/*Female*	1.594	8	0,50	76
	15-19	Укупно/*Total*	4.201	23	0,55	1
	15-19	Мушки/ *Male*	2.100	13	0,62	1
	15-19	Женски/*Female*	2.101	10	0,48	-

наставак/*continued*

Територија	Старост	Пол	Укупно становништво старо 10 и више година	Неписмено становништво по старосним групама	Проценат неписменог у односу на укупно становништво (%)	Непознато
Area	*Age*	*Sex*	*Total population aged 10 years and over*	*Illiterate population by age group*	*The percentage of illiterate compared to the total population (%)*	*Unknown*
ДОБОЈ	20-24	Укупно/*Total*	3.923	24	0,61	6
	20-24	Мушки/ *Male*	2.043	10	0,49	2
	20-24	Женски/*Female*	1.880	14	0,74	4
	25-29	Укупно/*Total*	4.554	27	0,59	4
	25-29	Мушки/ *Male*	2.367	13	0,55	3
	25-29	Женски/*Female*	2.187	14	0,64	1
	30-34	Укупно/*Total*	5.017	42	0,84	7
	30-34	Мушки/ *Male*	2.540	25	0,98	5
	30-34	Женски/*Female*	2.477	17	0,69	2
	35-39	Укупно/*Total*	5.038	28	0,56	10
	35-39	Мушки/ *Male*	2.661	16	0,60	3
	35-39	Женски/*Female*	2.377	12	0,50	7
	40-44	Укупно/*Total*	4.395	20	0,46	2
	40-44	Мушки/ *Male*	2.282	8	0,35	-
	40-44	Женски/*Female*	2.113	12	0,57	2
	45-49	Укупно/*Total*	4.913	28	0,57	3
	45-49	Мушки/ *Male*	2.482	14	0,56	2
	45-49	Женски/*Female*	2.431	14	0,58	1
	50-54	Укупно/*Total*	5.589	46	0,82	10
	50-54	Мушки/ *Male*	2.676	16	0,60	3
	50-54	Женски/*Female*	2.913	30	1,03	7
	55-59	Укупно/*Total*	5.641	80	1,42	38
	55-59	Мушки/ *Male*	2.720	15	0,55	8
	55-59	Женски/*Female*	2.921	65	2,23	30
	60-64	Укупно/*Total*	5.462	133	2,44	49
	60-64	Мушки/ *Male*	2.552	21	0,82	9
	60-64	Женски/*Female*	2.910	112	3,85	40
	65-69	Укупно/*Total*	3.765	187	4,97	43
	65-69	Мушки/ *Male*	1.709	21	1,23	11
	65-69	Женски/*Female*	2.056	166	8,07	32

наставак/*continued*

Територија	Старост	Пол	Укупно становништво старо 10 и више година	Неписмено становништво по старосним групама	Проценат неписменог у односу на укупно становништво (%)	Непознато
Area	*Age*	*Sex*	*Total population aged 10 years and over*	*Illiterate population by age group*	*The percentage of illiterate compared to the total population (%)*	*Unknown*
ДОБОЈ	70-74	Укупно/*Total*	3.679	386	10,49	62
	70-74	Мушки/ *Male*	1.606	31	1,93	13
	70-74	Женски/*Female*	2.073	355	17,12	49
	75 и више/ *75 and over*	Укупно/*Total*	5.155	962	18,66	118
	75 и више/ *75 and over*	Мушки/ *Male*	1.962	71	3,62	37
	75 и више/ *75 and over*	Женски/*Female*	3.193	891	27,90	81
ДОЊИ ЖАБАР	Укупно/*Total*	Укупно/*Total*	3.479	129	3,71	83
	Укупно/*Total*	Мушки/ *Male*	1.747	26	1,49	34
	Укупно/*Total*	Женски/*Female*	1.732	103	5,95	49
	10-14	Укупно/*Total*	231	-	-	20
	10-14	Мушки/ *Male*	116	-	-	10
	10-14	Женски/*Female*	115	-	-	10
	15-19	Укупно/*Total*	237	1	0,42	-
	15-19	Мушки/ *Male*	116	1	0,86	-
	15-19	Женски/*Female*	121	-	-	-
	20-24	Укупно/*Total*	238	-	-	-
	20-24	Мушки/ *Male*	122	-	-	-
	20-24	Женски/*Female*	116	-	-	-
	25-29	Укупно/*Total*	214	-	-	1
	25-29	Мушки/ *Male*	115	-	-	1
	25-29	Женски/*Female*	99	-	-	-
	30-34	Укупно/*Total*	191	-	-	2
	30-34	Мушки/ *Male*	100	-	-	1
	30-34	Женски/*Female*	91	-	-	1
	35-39	Укупно/*Total*	249	1	0,40	1
	35-39	Мушки/ *Male*	134	-	-	1
	35-39	Женски/*Female*	115	1	0,87	-
	40-44	Укупно/*Total*	269	1	0,37	-
	40-44	Мушки/ *Male*	153	1	0,65	-
	40-44	Женски/*Female*	116	-	-	-

наставак/*continued*

Територија	Старост	Пол	Укупно становништво старо 10 и више година	Неписмено становништво по старосним групама	Проценат неписменог у односу на укупно становништво (%)	Непознато
Area	*Age*	*Sex*	*Total population aged 10 years and over*	*Illiterate population by age group*	*The percentage of illiterate compared to the total population (%)*	*Unknown*
ДОЊИ ЖАБАР	45-49	Укупно/*Total*	326	3	0,92	4
	45-49	Мушки/ *Male*	177	3	1,69	1
	45-49	Женски/*Female*	149	-	-	3
	50-54	Укупно/*Total*	261	4	1,53	6
	50-54	Мушки/ *Male*	138	1	0,72	3
	50-54	Женски/*Female*	123	3	2,44	3
	55-59	Укупно/*Total*	253	9	3,56	11
	55-59	Мушки/ *Male*	132	3	2,27	2
	55-59	Женски/*Female*	121	6	4,96	9
	60-64	Укупно/*Total*	250	12	4,80	6
	60-64	Мушки/ *Male*	127	3	2,36	5
	60-64	Женски/*Female*	123	9	7,32	1
	65-69	Укупно/*Total*	216	10	4,63	10
	65-69	Мушки/ *Male*	92	1	1,09	4
	65-69	Женски/*Female*	124	9	7,26	6
	70-74	Укупно/*Total*	224	17	7,59	10
	70-74	Мушки/ *Male*	97	3	3,09	2
	70-74	Женски/*Female*	127	14	11,02	8
	75 и више/ *75 and over*	Укупно/*Total*	320	71	22,19	12
	75 и више/ *75 and over*	Мушки/ *Male*	128	10	7,81	4
	75 и више/ *75 and over*	Женски/*Female*	192	61	31,77	8
ФОЧА-РС	Укупно/*Total*	Укупно/*Total*	16.889	395	2,34	144
	Укупно/*Total*	Мушки/ *Male*	8.476	52	0,61	60
	Укупно/*Total*	Женски/*Female*	8.413	343	4,08	84
	10-14	Укупно/*Total*	839	-	-	53
	10-14	Мушки/ *Male*	415	-	-	35
	10-14	Женски/*Female*	424	-	-	18
	15-19	Укупно/*Total*	1.124	1	0,09	-
	15-19	Мушки/ *Male*	592	1	0,17	-
	15-19	Женски/*Female*	532	-	-	-

наставак/*continued*

Територија	Старост	Пол	Укупно становништво старо 10 и више година	Неписмено становништво по старосним групама	Проценат неписменог у односу на укупно становништво (%)	Непознато
Area	*Age*	*Sex*	*Total population aged 10 years and over*	*Illiterate population by age group*	*The percentage of illiterate compared to the total population (%)*	*Unknown*
ФОЧА-РС	20-24	Укупно/*Total*	1.126	1	0,09	-
	20-24	Мушки/ *Male*	574	-	-	-
	20-24	Женски/*Female*	552	1	0,18	-
	25-29	Укупно/*Total*	1.268	2	0,16	-
	25-29	Мушки/ *Male*	685	2	0,29	-
	25-29	Женски/*Female*	583	-	-	-
	30-34	Укупно/*Total*	1.148	5	0,44	-
	30-34	Мушки/ *Male*	652	5	0,77	-
	30-34	Женски/*Female*	496	-	-	-
	35-39	Укупно/*Total*	1.093	-	-	2
	35-39	Мушки/ *Male*	609	-	-	1
	35-39	Женски/*Female*	484	-	-	1
	40-44	Укупно/*Total*	1.034	6	0,58	1
	40-44	Мушки/ *Male*	546	4	0,73	-
	40-44	Женски/*Female*	488	2	0,41	1
	45-49	Укупно/*Total*	1.262	5	0,40	-
	45-49	Мушки/ *Male*	664	3	0,45	-
	45-49	Женски/*Female*	598	2	0,33	-
	50-54	Укупно/*Total*	1.469	7	0,48	-
	50-54	Мушки/ *Male*	772	5	0,65	-
	50-54	Женски/*Female*	697	2	0,29	-
	55-59	Укупно/*Total*	1.649	13	0,79	10
	55-59	Мушки/ *Male*	829	3	0,36	-
	55-59	Женски/*Female*	820	10	1,22	10
	60-64	Укупно/*Total*	1.306	14	1,07	13
	60-64	Мушки/ *Male*	633	4	0,63	2
	60-64	Женски/*Female*	673	10	1,49	11
	65-69	Укупно/*Total*	913	22	2,41	11
	65-69	Мушки/ *Male*	412	4	0,97	2
	65-69	Женски/*Female*	501	18	3,59	9

наставак/*continued*

Територија	Старост	Пол	Укупно становништво старо 10 и више година	Неписмено становништво по старосним групама	Проценат неписменог у односу на укупно становништво (%)	Непознато
Area	*Age*	*Sex*	*Total population aged 10 years and over*	*Illiterate population by age group*	*The percentage of illiterate compared to the total population (%)*	*Unknown*
ФОЧА-РС	70-74	Укупно/*Total*	1.052	75	7,13	21
	70-74	Мушки/ *Male*	421	2	0,48	10
	70-74	Женски/*Female*	631	73	11,57	11
	75 и више/ *75 and over*	Укупно/*Total*	1.606	244	15,19	33
	75 и више/ *75 and over*	Мушки/ *Male*	672	19	2,83	10
	75 и више/ *75 and over*	Женски/*Female*	934	225	24,09	23
ГАЦКО	Укупно/*Total*	Укупно/*Total*	8.128	113	1,39	72
	Укупно/*Total*	Мушки/ *Male*	4.110	11	0,27	24
	Укупно/*Total*	Женски/*Female*	4.018	102	2,54	48
	10-14	Укупно/*Total*	552	-	-	26
	10-14	Мушки/ *Male*	307	-	-	11
	10-14	Женски/*Female*	245	-	-	15
	15-19	Укупно/*Total*	651	1	0,15	-
	15-19	Мушки/ *Male*	328	1	0,30	-
	15-19	Женски/*Female*	323	-	-	-
	20-24	Укупно/*Total*	508	3	0,59	-
	20-24	Мушки/ *Male*	269	2	0,74	-
	20-24	Женски/*Female*	239	1	0,42	-
	25-29	Укупно/*Total*	592	2	0,34	-
	25-29	Мушки/ *Male*	314	-	-	-
	25-29	Женски/*Female*	278	2	0,72	-
	30-34	Укупно/*Total*	536	4	0,75	-
	30-34	Мушки/ *Male*	309	1	0,32	-
	30-34	Женски/*Female*	227	3	1,32	-
	35-39	Укупно/*Total*	506	1	0,20	1
	35-39	Мушки/ *Male*	269	1	0,37	-
	35-39	Женски/*Female*	237	-	-	1
	40-44	Укупно/*Total*	546	2	0,37	-
	40-44	Мушки/ *Male*	278	1	0,36	-
	40-44	Женски/*Female*	268	1	0,37	-

наставак/*continued*

Територија	Старост	Пол	Укупно становништво старо 10 и више година	Неписмено становништво по старосним групама	Проценат неписменог у односу на укупно становништво (%)	Непознато
Area	*Age*	*Sex*	*Total population aged 10 years and over*	*Illiterate population by age group*	*The percentage of illiterate compared to the total population (%)*	*Unknown*
ГАЦКО	45-49	Укупно/*Total*	697	1	0,14	1
	45-49	Мушки/ *Male*	362	1	0,28	-
	45-49	Женски/*Female*	335	-	-	1
	50-54	Укупно/*Total*	776	-	-	1
	50-54	Мушки/ *Male*	400	-	-	-
	50-54	Женски/*Female*	376	-	-	1
	55-59	Укупно/*Total*	710	-	-	1
	55-59	Мушки/ *Male*	375	-	-	1
	55-59	Женски/*Female*	335	-	-	-
	60-64	Укупно/*Total*	599	3	0,50	4
	60-64	Мушки/ *Male*	299	-	-	1
	60-64	Женски/*Female*	300	3	1,00	3
	65-69	Укупно/*Total*	367	6	1,63	9
	65-69	Мушки/ *Male*	168	1	0,60	-
	65-69	Женски/*Female*	199	5	2,51	9
	70-74	Укупно/*Total*	377	14	3,71	11
	70-74	Мушки/ *Male*	164	3	1,83	3
	70-74	Женски/*Female*	213	11	5,16	8
	75 и више/ *75 and over*	Укупно/*Total*	711	76	10,69	18
	75 и више/ *75 and over*	Мушки/ *Male*	268	-	-	8
	75 и више/ *75 and over*	Женски/*Female*	443	76	17,16	10
ГРАДИШКА	Укупно/*Total*	Укупно/*Total*	47.340	1.551	3,28	455
	Укупно/*Total*	Мушки/ *Male*	23.059	207	0,90	179
	Укупно/*Total*	Женски/*Female*	24.281	1.344	5,54	276
	10-14	Укупно/*Total*	2.510	4	0,16	105
	10-14	Мушки/ *Male*	1.263	3	0,24	53
	10-14	Женски/*Female*	1.247	1	0,08	52
	15-19	Укупно/*Total*	3.288	19	0,58	10
	15-19	Мушки/ *Male*	1.688	13	0,77	8
	15-19	Женски/*Female*	1.600	6	0,38	2

наставак/*continued*

Територија	Старост	Пол	Укупно становништво старо 10 и више година	Неписмено становништво по старосним групама	Проценат неписменог у односу на укупно становништво (%)	Непознато
Area	*Age*	*Sex*	*Total population aged 10 years and over*	*Illiterate population by age group*	*The percentage of illiterate compared to the total population (%)*	*Unknown*
ГРАДИШКА	20-24	Укупно/*Total*	2.897	9	0,31	3
	20-24	Мушки/ *Male*	1.519	3	0,20	3
	20-24	Женски/*Female*	1.378	6	0,44	-
	25-29	Укупно/*Total*	3.201	10	0,31	6
	25-29	Мушки/ *Male*	1.669	7	0,42	2
	25-29	Женски/*Female*	1.532	3	0,20	4
	30-34	Укупно/*Total*	3.501	9	0,26	8
	30-34	Мушки/ *Male*	1.764	3	0,17	7
	30-34	Женски/*Female*	1.737	6	0,35	1
	35-39	Укупно/*Total*	3.448	9	0,26	5
	35-39	Мушки/ *Male*	1.786	3	0,17	4
	35-39	Женски/*Female*	1.662	6	0,36	1
	40-44	Укупно/*Total*	3.369	11	0,33	7
	40-44	Мушки/ *Male*	1.717	3	0,17	3
	40-44	Женски/*Female*	1.652	8	0,48	4
	45-49	Укупно/*Total*	3.609	19	0,53	6
	45-49	Мушки/ *Male*	1.812	9	0,50	1
	45-49	Женски/*Female*	1.797	10	0,56	5
	50-54	Укупно/*Total*	3.780	32	0,85	14
	50-54	Мушки/ *Male*	1.832	14	0,76	3
	50-54	Женски/*Female*	1.948	18	0,92	11
	55-59	Укупно/*Total*	4.300	65	1,51	32
	55-59	Мушки/ *Male*	2.059	14	0,68	9
	55-59	Женски/*Female*	2.241	51	2,28	23
	60-64	Укупно/*Total*	4.296	93	2,16	62
	60-64	Мушки/ *Male*	2.129	14	0,66	25
	60-64	Женски/*Female*	2.167	79	3,65	37
	65-69	Укупно/*Total*	2.843	152	5,35	51
	65-69	Мушки/ *Male*	1.327	18	1,36	14
	65-69	Женски/*Female*	1.516	134	8,84	37

наставак/*continued*

Територија	Старост	Пол	Укупно становништво старо 10 и више година	Неписмено становништво по старосним групама	Проценат неписменог у односу на укупно становништво (%)	Непознато
Area	*Age*	*Sex*	*Total population aged 10 years and over*	*Illiterate population by age group*	*The percentage of illiterate compared to the total population (%)*	*Unknown*
ГРАДИШКА	70-74	Укупно/*Total*	2.391	261	10,92	52
	70-74	Мушки/ *Male*	1.059	25	2,36	15
	70-74	Женски/*Female*	1.332	236	17,72	37
	75 и више/ *75 and over*	Укупно/*Total*	3.907	858	21,96	94
	75 и више/ *75 and over*	Мушки/ *Male*	1.435	78	5,44	32
	75 и више/ *75 and over*	Женски/*Female*	2.472	780	31,55	62
ХАН ПИЈЕСАК	Укупно/*Total*	Укупно/*Total*	3.266	88	2,69	15
	Укупно/*Total*	Мушки/ *Male*	1.528	10	0,65	4
	Укупно/*Total*	Женски/*Female*	1.738	78	4,49	11
	10-14	Укупно/*Total*	137	-	-	10
	10-14	Мушки/ *Male*	70	-	-	4
	10-14	Женски/*Female*	67	-	-	6
	15-19	Укупно/*Total*	218	1	0,46	-
	15-19	Мушки/ *Male*	89	1	1,12	-
	15-19	Женски/*Female*	129	-	-	-
	20-24	Укупно/*Total*	154	-	-	-
	20-24	Мушки/ *Male*	92	-	-	-
	20-24	Женски/*Female*	62	-	-	-
	25-29	Укупно/*Total*	204	2	0,98	-
	25-29	Мушки/ *Male*	99	-	-	-
	25-29	Женски/*Female*	105	2	1,90	-
	30-34	Укупно/*Total*	199	-	-	-
	30-34	Мушки/ *Male*	106	-	-	-
	30-34	Женски/*Female*	93	-	-	-
	35-39	Укупно/*Total*	194	-	-	-
	35-39	Мушки/ *Male*	98	-	-	-
	35-39	Женски/*Female*	96	-	-	-
	40-44	Укупно/*Total*	194	3	1,55	-
	40-44	Мушки/ *Male*	96	2	2,08	-
	40-44	Женски/*Female*	98	1	1,02	-

наставак/*continued*

Територија	Старост	Пол	Укупно становништво старо 10 и више година	Неписмено становништво по старосним групама	Проценат неписменог у односу на укупно становништво (%)	Непознато
Area	*Age*	*Sex*	*Total population aged 10 years and over*	*Illiterate population by age group*	*The percentage of illiterate compared to the total population (%)*	*Unknown*
ХАН ПИЈЕСАК	45-49	Укупно/*Total*	252	1	0,40	-
	45-49	Мушки/ *Male*	128	-	-	-
	45-49	Женски/*Female*	124	1	0,81	-
	50-54	Укупно/*Total*	326	2	0,61	-
	50-54	Мушки/ *Male*	171	-	-	-
	50-54	Женски/*Female*	155	2	1,29	-
	55-59	Укупно/*Total*	328	2	0,61	1
	55-59	Мушки/ *Male*	158	-	-	-
	55-59	Женски/*Female*	170	2	1,18	1
	60-64	Укупно/*Total*	275	6	2,18	2
	60-64	Мушки/ *Male*	133	2	1,50	-
	60-64	Женски/*Female*	142	4	2,82	2
	65-69	Укупно/*Total*	196	5	2,55	-
	65-69	Мушки/ *Male*	70	-	-	-
	65-69	Женски/*Female*	126	5	3,97	-
	70-74	Укупно/*Total*	185	15	8,11	-
	70-74	Мушки/ *Male*	72	1	1,39	-
	70-74	Женски/*Female*	113	14	12,39	-
	75 и више/ *75 and over*	Укупно/*Total*	404	51	12,62	2
	75 и више/ *75 and over*	Мушки/ *Male*	146	4	2,74	-
	75 и више/ *75 and over*	Женски/*Female*	258	47	18,22	2
ИСТОЧНА ИЛИЏА	Укупно/*Total*	Укупно/*Total*	13.431	172	1,28	73
	Укупно/*Total*	Мушки/ *Male*	6.402	22	0,34	26
	Укупно/*Total*	Женски/*Female*	7.029	150	2,13	47
	10-14	Укупно/*Total*	695	-	-	37
	10-14	Мушки/ *Male*	331	-	-	18
	10-14	Женски/*Female*	364	-	-	19
	15-19	Укупно/*Total*	823	-	-	-
	15-19	Мушки/ *Male*	416	-	-	-
	15-19	Женски/*Female*	407	-	-	-

наставак/*continued*

Територија	Старост	Пол	Укупно становништво старо 10 и више година	Неписмено становништво по старосним групама	Проценат неписменог у односу на укупно становништво (%)	Непознато
Area	*Age*	*Sex*	*Total population aged 10 years and over*	*Illiterate population by age group*	*The percentage of illiterate compared to the total population (%)*	*Unknown*
ИСТОЧНА ИЛИЈА	20-24	Укупно/*Total*	837	1	0,12	-
	20-24	Мушки/ *Male*	426	1	0,23	-
	20-24	Женски/*Female*	411	-	-	-
	25-29	Укупно/*Total*	1.072	-	-	-
	25-29	Мушки/ *Male*	556	-	-	-
	25-29	Женски/*Female*	516	-	-	-
	30-34	Укупно/*Total*	1.183	-	-	-
	30-34	Мушки/ *Male*	573	-	-	-
	30-34	Женски/*Female*	610	-	-	-
	35-39	Укупно/*Total*	1.019	-	-	1
	35-39	Мушки/ *Male*	530	-	-	-
	35-39	Женски/*Female*	489	-	-	1
	40-44	Укупно/*Total*	892	2	0,22	-
	40-44	Мушки/ *Male*	470	-	-	-
	40-44	Женски/*Female*	422	2	0,47	-
	45-49	Укупно/*Total*	951	1	0,11	-
	45-49	Мушки/ *Male*	460	-	-	-
	45-49	Женски/*Female*	491	1	0,20	-
	50-54	Укупно/*Total*	1.159	3	0,26	-
	50-54	Мушки/ *Male*	541	3	0,55	-
	50-54	Женски/*Female*	618	-	-	-
	55-59	Укупно/*Total*	1.330	6	0,45	3
	55-59	Мушки/ *Male*	624	4	0,64	2
	55-59	Женски/*Female*	706	2	0,28	1
	60-64	Укупно/*Total*	1.175	8	0,68	2
	60-64	Мушки/ *Male*	553	4	0,72	-
	60-64	Женски/*Female*	622	4	0,64	2
	65-69	Укупно/*Total*	721	13	1,80	7
	65-69	Мушки/ *Male*	301	2	0,66	2
	65-69	Женски/*Female*	420	11	2,62	5

наставак/*continued*

Територија	Старост	Пол	Укупно становништво старо 10 и више година	Неписмено становништво по старосним групама	Проценат неписменог у односу на укупно становништво (%)	Непознато
Area	*Age*	*Sex*	*Total population aged 10 years and over*	*Illiterate population by age group*	*The percentage of illiterate compared to the total population (%)*	*Unknown*
ИСТОЧНА ИЛИЈА	70-74	Укупно/*Total*	607	20	3,29	10
	70-74	Мушки/ *Male*	253	3	1,19	1
	70-74	Женски/*Female*	354	17	4,80	9
	75 и више/ *75 and over*	Укупно/*Total*	967	118	12,20	13
	75 и више/ *75 and over*	Мушки/ *Male*	368	5	1,36	3
	75 и више/ *75 and over*	Женски/*Female*	599	113	18,86	10
ИСТОЧНИ ДРВАР	Укупно/*Total*	Укупно/*Total*	78	2	2,56	-
	Укупно/*Total*	Мушки/ *Male*	52	-	-	-
	Укупно/*Total*	Женски/*Female*	26	2	7,69	-
	10-14	Укупно/*Total*	2	-	-	-
	10-14	Мушки/ *Male*	2	-	-	-
	10-14	Женски/*Female*	-	-	-	-
	15-19	Укупно/*Total*	3	-	-	-
	15-19	Мушки/ *Male*	2	-	-	-
	15-19	Женски/*Female*	1	-	-	-
	20-24	Укупно/*Total*	3	-	-	-
	20-24	Мушки/ *Male*	1	-	-	-
	20-24	Женски/*Female*	2	-	-	-
	25-29	Укупно/*Total*	4	-	-	-
	25-29	Мушки/ *Male*	4	-	-	-
	25-29	Женски/*Female*	-	-	-	-
	30-34	Укупно/*Total*	11	-	-	-
	30-34	Мушки/ *Male*	8	-	-	-
	30-34	Женски/*Female*	3	-	-	-
	35-39	Укупно/*Total*	4	-	-	-
	35-39	Мушки/ *Male*	2	-	-	-
	35-39	Женски/*Female*	2	-	-	-
	40-44	Укупно/*Total*	4	-	-	-
	40-44	Мушки/ *Male*	4	-	-	-
	40-44	Женски/*Female*	-	-	-	-

наставак/*continued*

Територија	Старост	Пол	Укупно становништво старо 10 и више година	Неписмено становништво по старосним групама	Проценат неписменог у односу на укупно становништво (%)	Непознато
Area	*Age*	*Sex*	*Total population aged 10 years and over*	*Illiterate population by age group*	*The percentage of illiterate compared to the total population (%)*	*Unknown*
ИСТОЧНИ ДРВАР	45-49	Укупно/*Total*	5	-	-	-
	45-49	Мушки/ *Male*	5	-	-	-
	45-49	Женски/*Female*	-	-	-	-
	50-54	Укупно/*Total*	10	-	-	-
	50-54	Мушки/ *Male*	9	-	-	-
	50-54	Женски/*Female*	1	-	-	-
	55-59	Укупно/*Total*	11	-	-	-
	55-59	Мушки/ *Male*	5	-	-	-
	55-59	Женски/*Female*	6	-	-	-
	60-64	Укупно/*Total*	11	-	-	-
	60-64	Мушки/ *Male*	7	-	-	-
	60-64	Женски/*Female*	4	-	-	-
	65-69	Укупно/*Total*	1	-	-	-
	65-69	Мушки/ *Male*	-	-	-	-
	65-69	Женски/*Female*	1	-	-	-
	70-74	Укупно/*Total*	2	-	-	-
	70-74	Мушки/ *Male*	1	-	-	-
	70-74	Женски/*Female*	1	-	-	-
	75 и више/ *75 and over*	Укупно/*Total*	7	2	28,57	-
	75 и више/ *75 and over*	Мушки/ *Male*	2	-	-	-
	75 и више/ *75 and over*	Женски/*Female*	5	2	40,00	-
ИСТОЧНИ МОСТАР	Укупно/*Total*	Укупно/*Total*	234	19	8,12	-
	Укупно/*Total*	Мушки/ *Male*	131	1	0,76	-
	Укупно/*Total*	Женски/*Female*	103	18	17,48	-
	10-14	Укупно/*Total*	14	-	-	-
	10-14	Мушки/ *Male*	9	-	-	-
	10-14	Женски/*Female*	5	-	-	-
	15-19	Укупно/*Total*	14	-	-	-
	15-19	Мушки/ *Male*	9	-	-	-
	15-19	Женски/*Female*	5	-	-	-

наставак/*continued*

Територија	Старост	Пол	Укупно становништво старо 10 и више година	Неписмено становништво по старосним групама	Проценат неписменог у односу на укупно становништво (%)	Непознато
Area	*Age*	*Sex*	*Total population aged 10 years and over*	*Illiterate population by age group*	*The percentage of illiterate compared to the total population (%)*	*Unknown*
ИСТОЧНИ МОСТАР	20-24	Укупно/*Total*	10	-	-	-
	20-24	Мушки/ *Male*	8	-	-	-
	20-24	Женски/*Female*	2	-	-	-
	25-29	Укупно/*Total*	8	-	-	-
	25-29	Мушки/ *Male*	2	-	-	-
	25-29	Женски/*Female*	6	-	-	-
	30-34	Укупно/*Total*	16	-	-	-
	30-34	Мушки/ *Male*	8	-	-	-
	30-34	Женски/*Female*	8	-	-	-
	35-39	Укупно/*Total*	19	-	-	-
	35-39	Мушки/ *Male*	12	-	-	-
	35-39	Женски/*Female*	7	-	-	-
	40-44	Укупно/*Total*	26	-	-	-
	40-44	Мушки/ *Male*	19	-	-	-
	40-44	Женски/*Female*	7	-	-	-
	45-49	Укупно/*Total*	19	-	-	-
	45-49	Мушки/ *Male*	12	-	-	-
	45-49	Женски/*Female*	7	-	-	-
	50-54	Укупно/*Total*	15	-	-	-
	50-54	Мушки/ *Male*	8	-	-	-
	50-54	Женски/*Female*	7	-	-	-
	55-59	Укупно/*Total*	10	-	-	-
	55-59	Мушки/ *Male*	6	-	-	-
	55-59	Женски/*Female*	4	-	-	-
	60-64	Укупно/*Total*	16	-	-	-
	60-64	Мушки/ *Male*	10	-	-	-
	60-64	Женски/*Female*	6	-	-	-
	65-69	Укупно/*Total*	9	2	22,22	-
	65-69	Мушки/ *Male*	4	-	-	-
	65-69	Женски/*Female*	5	2	40,00	-

наставак/*continued*

Територија	Старост	Пол	Укупно становништво старо 10 и више година	Неписмено становништво по старосним групама	Проценат неписменог у односу на укупно становништво (%)	Непознато
Area	*Age*	*Sex*	*Total population aged 10 years and over*	*Illiterate population by age group*	*The percentage of illiterate compared to the total population (%)*	*Unknown*
ИСТОЧНИ МОСТАР	70-74	Укупно/*Total*	24	4	16,67	-
	70-74	Мушки/ *Male*	10	-	-	-
	70-74	Женски/*Female*	14	4	28,57	-
	75 и више/ *75 and over*	Укупно/*Total*	34	13	38,24	-
	75 и више/ *75 and over*	Мушки/ *Male*	14	1	7,14	-
	75 и више/ *75 and over*	Женски/*Female*	20	12	60,00	-
ИСТОЧНИ СТАРИ ГРАД	Укупно/*Total*	Укупно/*Total*	1.047	42	4,01	6
	Укупно/*Total*	Мушки/ *Male*	513	3	0,58	2
	Укупно/*Total*	Женски/*Female*	534	39	7,30	4
	10-14	Укупно/*Total*	31	-	-	2
	10-14	Мушки/ *Male*	18	-	-	-
	10-14	Женски/*Female*	13	-	-	2
	15-19	Укупно/*Total*	49	-	-	1
	15-19	Мушки/ *Male*	23	-	-	1
	15-19	Женски/*Female*	26	-	-	-
	20-24	Укупно/*Total*	48	-	-	-
	20-24	Мушки/ *Male*	28	-	-	-
	20-24	Женски/*Female*	20	-	-	-
	25-29	Укупно/*Total*	60	-	-	-
	25-29	Мушки/ *Male*	40	-	-	-
	25-29	Женски/*Female*	20	-	-	-
	30-34	Укупно/*Total*	76	-	-	-
	30-34	Мушки/ *Male*	39	-	-	-
	30-34	Женски/*Female*	37	-	-	-
	35-39	Укупно/*Total*	53	-	-	-
	35-39	Мушки/ *Male*	34	-	-	-
	35-39	Женски/*Female*	19	-	-	-
	40-44	Укупно/*Total*	46	1	2,17	-
	40-44	Мушки/ *Male*	22	-	-	-
	40-44	Женски/*Female*	24	1	4,17	-

наставак/*continued*

Територија	Старост	Пол	Укупно становништво старо 10 и више година	Неписмено становништво по старосним групама	Проценат неписменог у односу на укупно становништво (%)	Непознато
Area	*Age*	*Sex*	*Total population aged 10 years and over*	*Illiterate population by age group*	*The percentage of illiterate compared to the total population (%)*	*Unknown*
ИСТОЧНИ СТАРИ ГРАД	45-49	Укупно/*Total*	59	-	-	-
	45-49	Мушки/ *Male*	40	-	-	-
	45-49	Женски/*Female*	19	-	-	-
	50-54	Укупно/*Total*	97	-	-	-
	50-54	Мушки/ *Male*	47	-	-	-
	50-54	Женски/*Female*	50	-	-	-
	55-59	Укупно/*Total*	114	-	-	-
	55-59	Мушки/ *Male*	53	-	-	-
	55-59	Женски/*Female*	61	-	-	-
	60-64	Укупно/*Total*	108	2	1,85	1
	60-64	Мушки/ *Male*	48	-	-	1
	60-64	Женски/*Female*	60	2	3,33	-
	65-69	Укупно/*Total*	83	3	3,61	-
	65-69	Мушки/ *Male*	38	1	2,63	-
	65-69	Женски/*Female*	45	2	4,44	-
	70-74	Укупно/*Total*	77	8	10,39	2
	70-74	Мушки/ *Male*	33	-	-	-
	70-74	Женски/*Female*	44	8	18,18	2
	75 и више/ *75 and over*	Укупно/*Total*	146	28	19,18	-
	75 и више/ *75 and over*	Мушки/ *Male*	50	2	4,00	-
	75 и више/ *75 and over*	Женски/*Female*	96	26	27,08	-
ИСТОЧНО НОВО САРАЈЕВО	Укупно/*Total*	Укупно/*Total*	9.520	81	0,85	37
	Укупно/*Total*	Мушки/ *Male*	4.510	14	0,31	13
	Укупно/*Total*	Женски/*Female*	5.010	67	1,34	24
	10-14	Укупно/*Total*	504	1	0,20	18
	10-14	Мушки/ *Male*	250	1	0,40	9
	10-14	Женски/*Female*	254	-	-	9
	15-19	Укупно/*Total*	617	-	-	1
	15-19	Мушки/ *Male*	316	-	-	-
	15-19	Женски/*Female*	301	-	-	1

наставак/*continued*

Територија	Старост	Пол	Укупно становништво старо 10 и више година	Неписмено становништво по старосним групама	Проценат неписменог у односу на укупно становништво (%)	Непознато
Area	*Age*	*Sex*	*Total population aged 10 years and over*	*Illiterate population by age group*	*The percentage of illiterate compared to the total population (%)*	*Unknown*
ИСТОЧНО НОВО САРАЈЕВО	20-24	Укупно/*Total*	613	1	0,16	-
	20-24	Мушки/ *Male*	302	1	0,33	-
	20-24	Женски/*Female*	311	-	-	-
	25-29	Укупно/*Total*	754	-	-	-
	25-29	Мушки/ *Male*	381	-	-	-
	25-29	Женски/*Female*	373	-	-	-
	30-34	Укупно/*Total*	957	2	0,21	-
	30-34	Мушки/ *Male*	474	1	0,21	-
	30-34	Женски/*Female*	483	1	0,21	-
	35-39	Укупно/*Total*	775	2	0,26	-
	35-39	Мушки/ *Male*	390	1	0,26	-
	35-39	Женски/*Female*	385	1	0,26	-
	40-44	Укупно/*Total*	654	2	0,31	-
	40-44	Мушки/ *Male*	356	1	0,28	-
	40-44	Женски/*Female*	298	1	0,34	-
	45-49	Укупно/*Total*	628	1	0,16	-
	45-49	Мушки/ *Male*	302	1	0,33	-
	45-49	Женски/*Female*	326	-	-	-
	50-54	Укупно/*Total*	756	2	0,26	-
	50-54	Мушки/ *Male*	332	2	0,60	-
	50-54	Женски/*Female*	424	-	-	-
	55-59	Укупно/*Total*	887	2	0,23	1
	55-59	Мушки/ *Male*	421	1	0,24	1
	55-59	Женски/*Female*	466	1	0,21	-
	60-64	Укупно/*Total*	716	1	0,14	1
	60-64	Мушки/ *Male*	332	-	-	-
	60-64	Женски/*Female*	384	1	0,26	1
	65-69	Укупно/*Total*	493	3	0,61	4
	65-69	Мушки/ *Male*	205	1	0,49	-
	65-69	Женски/*Female*	288	2	0,69	4

наставак/*continued*

Територија	Старост	Пол	Укупно становништво старо 10 и више година	Неписмено становништво по старосним групама	Проценат неписменог у односу на укупно становништво (%)	Непознато
Area	*Age*	*Sex*	*Total population aged 10 years and over*	*Illiterate population by age group*	*The percentage of illiterate compared to the total population (%)*	*Unknown*
ИСТОЧНО НОВО САРАЈЕВО	70-74	Укупно/*Total*	491	13	2,65	8
	70-74	Мушки/ *Male*	197	1	0,51	2
	70-74	Женски/*Female*	294	12	4,08	6
	75 и више/ *75 and over*	Укупно/*Total*	675	51	7,56	4
	75 и више/ *75 and over*	Мушки/ *Male*	252	3	1,19	1
	75 и више/ *75 and over*	Женски/*Female*	423	48	11,35	3
ЈЕЗЕРО	Укупно/*Total*	Укупно/*Total*	1.045	43	4,11	11
	Укупно/*Total*	Мушки/ *Male*	554	7	1,26	5
	Укупно/*Total*	Женски/*Female*	491	36	7,33	6
	10-14	Укупно/*Total*	66	-	-	8
	10-14	Мушки/ *Male*	37	-	-	4
	10-14	Женски/*Female*	29	-	-	4
	15-19	Укупно/*Total*	88	-	-	-
	15-19	Мушки/ *Male*	45	-	-	-
	15-19	Женски/*Female*	43	-	-	-
	20-24	Укупно/*Total*	66	-	-	-
	20-24	Мушки/ *Male*	37	-	-	-
	20-24	Женски/*Female*	29	-	-	-
	25-29	Укупно/*Total*	83	-	-	-
	25-29	Мушки/ *Male*	55	-	-	-
	25-29	Женски/*Female*	28	-	-	-
	30-34	Укупно/*Total*	65	-	-	-
	30-34	Мушки/ *Male*	39	-	-	-
	30-34	Женски/*Female*	26	-	-	-
	35-39	Укупно/*Total*	67	-	-	-
	35-39	Мушки/ *Male*	34	-	-	-
	35-39	Женски/*Female*	33	-	-	-
	40-44	Укупно/*Total*	78	1	1,28	1
	40-44	Мушки/ *Male*	46	-	-	-
	40-44	Женски/*Female*	32	1	3,13	1

наставак/*continued*

Територија	Старост	Пол	Укупно становништво старо 10 и више година	Неписмено становништво по старосним групама	Проценат неписменог у односу на укупно становништво (%)	Непознато
Area	*Age*	*Sex*	*Total population aged 10 years and over*	*Illiterate population by age group*	*The percentage of illiterate compared to the total population (%)*	*Unknown*
ЈЕЗЕРО	45-49	Укупно/*Total*	97	1	1,03	-
	45-49	Мушки/ *Male*	49	-	-	-
	45-49	Женски/*Female*	48	1	2,08	-
	50-54	Укупно/*Total*	107	-	-	-
	50-54	Мушки/ *Male*	51	-	-	-
	50-54	Женски/*Female*	56	-	-	-
	55-59	Укупно/*Total*	87	1	1,15	1
	55-59	Мушки/ *Male*	54	1	1,85	-
	55-59	Женски/*Female*	33	-	-	1
	60-64	Укупно/*Total*	74	3	4,05	1
	60-64	Мушки/ *Male*	36	-	-	1
	60-64	Женски/*Female*	38	3	7,89	-
	65-69	Укупно/*Total*	43	1	2,33	-
	65-69	Мушки/ *Male*	22	-	-	-
	65-69	Женски/*Female*	21	1	4,76	-
	70-74	Укупно/*Total*	45	7	15,56	-
	70-74	Мушки/ *Male*	19	1	5,26	-
	70-74	Женски/*Female*	26	6	23,08	-
	75 и више/ *75 and over*	Укупно/*Total*	79	29	36,71	-
	75 и више/ *75 and over*	Мушки/ *Male*	30	5	16,67	-
	75 и више/ *75 and over*	Женски/*Female*	49	24	48,98	-
КАЛИНОВИК	Укупно/*Total*	Укупно/*Total*	1.910	88	4,61	12
	Укупно/*Total*	Мушки/ *Male*	931	5	0,54	5
	Укупно/*Total*	Женски/*Female*	979	83	8,48	7
	10-14	Укупно/*Total*	79	-	-	2
	10-14	Мушки/ *Male*	25	-	-	2
	10-14	Женски/*Female*	54	-	-	-
	15-19	Укупно/*Total*	94	-	-	-
	15-19	Мушки/ *Male*	39	-	-	-
	15-19	Женски/*Female*	55	-	-	-

наставак/*continued*

Територија	Старост	Пол	Укупно становништво старо 10 и више година	Неписмено становништво по старосним групама	Проценат неписменог у односу на укупно становништво (%)	Непознато
Area	*Age*	*Sex*	*Total population aged 10 years and over*	*Illiterate population by age group*	*The percentage of illiterate compared to the total population (%)*	*Unknown*
КАЛИНОВИК	20-24	Укупно/*Total*	104	1	0,96	-
	20-24	Мушки/ *Male*	58	1	1,72	-
	20-24	Женски/*Female*	46	-	-	-
	25-29	Укупно/*Total*	132	-	-	-
	25-29	Мушки/ *Male*	77	-	-	-
	25-29	Женски/*Female*	55	-	-	-
	30-34	Укупно/*Total*	100	-	-	-
	30-34	Мушки/ *Male*	57	-	-	-
	30-34	Женски/*Female*	43	-	-	-
	35-39	Укупно/*Total*	94	-	-	-
	35-39	Мушки/ *Male*	61	-	-	-
	35-39	Женски/*Female*	33	-	-	-
	40-44	Укупно/*Total*	89	1	1,12	-
	40-44	Мушки/ *Male*	49	1	2,04	-
	40-44	Женски/*Female*	40	-	-	-
	45-49	Укупно/*Total*	108	-	-	-
	45-49	Мушки/ *Male*	61	-	-	-
	45-49	Женски/*Female*	47	-	-	-
	50-54	Укупно/*Total*	180	-	-	-
	50-54	Мушки/ *Male*	103	-	-	-
	50-54	Женски/*Female*	77	-	-	-
	55-59	Укупно/*Total*	216	1	0,46	1
	55-59	Мушки/ *Male*	109	-	-	-
	55-59	Женски/*Female*	107	1	0,93	1
	60-64	Укупно/*Total*	163	-	-	1
	60-64	Мушки/ *Male*	83	-	-	-
	60-64	Женски/*Female*	80	-	-	1
	65-69	Укупно/*Total*	129	6	4,65	2
	65-69	Мушки/ *Male*	54	1	1,85	-
	65-69	Женски/*Female*	75	5	6,67	2

наставак/*continued*

Територија	Старост	Пол	Укупно становништво старо 10 и више година	Неписмено становништво по старосним групама	Проценат неписменог у односу на укупно становништво (%)	Непознато
Area	*Age*	*Sex*	*Total population aged 10 years and over*	*Illiterate population by age group*	*The percentage of illiterate compared to the total population (%)*	*Unknown*
КАЛИНОВИК	70-74	Укупно/*Total*	151	19	12,58	-
	70-74	Мушки/ *Male*	56	1	1,79	-
	70-74	Женски/*Female*	95	18	18,95	-
	75 и више/ *75 and over*	Укупно/*Total*	271	60	22,14	6
	75 и више/ *75 and over*	Мушки/ *Male*	99	1	1,01	3
	75 и више/ *75 and over*	Женски/*Female*	172	59	34,30	3
КНЕЖЕВО	Укупно/*Total*	Укупно/*Total*	8.967	979	10,92	84
	Укупно/*Total*	Мушки/ *Male*	4.463	147	3,29	34
	Укупно/*Total*	Женски/*Female*	4.504	832	18,47	50
	10-14	Укупно/*Total*	560	2	0,36	30
	10-14	Мушки/ *Male*	283	1	0,35	16
	10-14	Женски/*Female*	277	1	0,36	14
	15-19	Укупно/*Total*	663	-	-	2
	15-19	Мушки/ *Male*	328	-	-	1
	15-19	Женски/*Female*	335	-	-	1
	20-24	Укупно/*Total*	588	1	0,17	-
	20-24	Мушки/ *Male*	308	-	-	-
	20-24	Женски/*Female*	280	1	0,36	-
	25-29	Укупно/*Total*	598	4	0,67	-
	25-29	Мушки/ *Male*	310	1	0,32	-
	25-29	Женски/*Female*	288	3	1,04	-
	30-34	Укупно/*Total*	562	5	0,89	1
	30-34	Мушки/ *Male*	304	3	0,99	1
	30-34	Женски/*Female*	258	2	0,78	-
	35-39	Укупно/*Total*	634	8	1,26	1
	35-39	Мушки/ *Male*	354	5	1,41	-
	35-39	Женски/*Female*	280	3	1,07	1
	40-44	Укупно/*Total*	681	7	1,03	-
	40-44	Мушки/ *Male*	376	6	1,60	-
	40-44	Женски/*Female*	305	1	0,33	-

наставак/*continued*

Територија	Старост	Пол	Укупно становништво старо 10 и више година	Неписмено становништво по старосним групама	Проценат неписменог у односу на укупно становништво (%)	Непознато
Area	*Age*	*Sex*	*Total population aged 10 years and over*	*Illiterate population by age group*	*The percentage of illiterate compared to the total population (%)*	*Unknown*
КНЕЖЕВО	45-49	Укупно/*Total*	727	12	1,65	1
	45-49	Мушки/ *Male*	389	6	1,54	-
	45-49	Женски/*Female*	338	6	1,78	1
	50-54	Укупно/*Total*	819	18	2,20	3
	50-54	Мушки/ *Male*	420	5	1,19	-
	50-54	Женски/*Female*	399	13	3,26	3
	55-59	Укупно/*Total*	767	70	9,13	11
	55-59	Мушки/ *Male*	357	8	2,24	3
	55-59	Женски/*Female*	410	62	15,12	8
	60-64	Укупно/*Total*	736	135	18,34	11
	60-64	Мушки/ *Male*	340	11	3,24	4
	60-64	Женски/*Female*	396	124	31,31	7
	65-69	Укупно/*Total*	571	193	33,80	8
	65-69	Мушки/ *Male*	263	18	6,84	3
	65-69	Женски/*Female*	308	175	56,82	5
	70-74	Укупно/*Total*	472	202	42,80	5
	70-74	Мушки/ *Male*	213	33	15,49	2
	70-74	Женски/*Female*	259	169	65,25	3
	75 и више/ *75 and over*	Укупно/*Total*	589	322	54,67	11
	75 и више/ *75 and over*	Мушки/ *Male*	218	50	22,94	4
	75 и више/ *75 and over*	Женски/*Female*	371	272	73,32	7
КОСТАЈНИЦА	Укупно/*Total*	Укупно/*Total*	5.510	116	2,11	41
	Укупно/*Total*	Мушки/ *Male*	2.729	14	0,51	18
	Укупно/*Total*	Женски/*Female*	2.781	102	3,67	23
	10-14	Укупно/*Total*	255	1	0,39	14
	10-14	Мушки/ *Male*	133	-	-	7
	10-14	Женски/*Female*	122	1	0,82	7
	15-19	Укупно/*Total*	378	1	0,26	-
	15-19	Мушки/ *Male*	198	1	0,51	-
	15-19	Женски/*Female*	180	-	-	-

наставак/*continued*

Територија	Старост	Пол	Укупно становништво старо 10 и више година	Неписмено становништво по старосним групама	Проценат неписменог у односу на укупно становништво (%)	Непознато
Area	*Age*	*Sex*	*Total population aged 10 years and over*	*Illiterate population by age group*	*The percentage of illiterate compared to the total population (%)*	*Unknown*
КОСТАЈНИЦА	20-24	Укупно/*Total*	336	-	-	-
	20-24	Мушки/ *Male*	177	-	-	-
	20-24	Женски/*Female*	159	-	-	-
	25-29	Укупно/*Total*	380	3	0,79	-
	25-29	Мушки/ *Male*	198	1	0,51	-
	25-29	Женски/*Female*	182	2	1,10	-
	30-34	Укупно/*Total*	441	-	-	-
	30-34	Мушки/ *Male*	241	-	-	-
	30-34	Женски/*Female*	200	-	-	-
	35-39	Укупно/*Total*	418	1	0,24	2
	35-39	Мушки/ *Male*	208	-	-	2
	35-39	Женски/*Female*	210	1	0,48	-
	40-44	Укупно/*Total*	425	-	-	-
	40-44	Мушки/ *Male*	202	-	-	-
	40-44	Женски/*Female*	223	-	-	-
	45-49	Укупно/*Total*	458	-	-	1
	45-49	Мушки/ *Male*	242	-	-	-
	45-49	Женски/*Female*	216	-	-	1
	50-54	Укупно/*Total*	512	1	0,20	-
	50-54	Мушки/ *Male*	236	-	-	-
	50-54	Женски/*Female*	276	1	0,36	-
	55-59	Укупно/*Total*	519	2	0,39	-
	55-59	Мушки/ *Male*	274	1	0,36	-
	55-59	Женски/*Female*	245	1	0,41	-
	60-64	Укупно/*Total*	430	4	0,93	3
	60-64	Мушки/ *Male*	215	1	0,47	1
	60-64	Женски/*Female*	215	3	1,40	2
	65-69	Укупно/*Total*	248	4	1,61	3
	65-69	Мушки/ *Male*	124	1	0,81	1
	65-69	Женски/*Female*	124	3	2,42	2

наставак/*continued*

Територија	Старост	Пол	Укупно становништво старо 10 и више година	Неписмено становништво по старосним групама	Проценат неписменог у односу на укупно становништво (%)	Непознато
Area	*Age*	*Sex*	*Total population aged 10 years and over*	*Illiterate population by age group*	*The percentage of illiterate compared to the total population (%)*	*Unknown*
КОСТАЈНИЦА	70-74	Укупно/*Total*	249	13	5,22	3
	70-74	Мушки/ *Male*	108	2	1,85	1
	70-74	Женски/*Female*	141	11	7,80	2
	75 и више/ *75 and over*	Укупно/*Total*	461	86	18,66	15
	75 и више/ *75 and over*	Мушки/ *Male*	173	7	4,05	6
	75 и више/ *75 and over*	Женски/*Female*	288	79	27,43	9
КОТОР ВАРОШ	Укупно/*Total*	Укупно/*Total*	17.807	1.062	5,96	231
	Укупно/*Total*	Мушки/ *Male*	8.846	151	1,71	78
	Укупно/*Total*	Женски/*Female*	8.961	911	10,17	153
	10-14	Укупно/*Total*	1.247	1	0,08	69
	10-14	Мушки/ *Male*	648	1	0,15	35
	10-14	Женски/*Female*	599	-	-	34
	15-19	Укупно/*Total*	1.453	3	0,21	-
	15-19	Мушки/ *Male*	760	1	0,13	-
	15-19	Женски/*Female*	693	2	0,29	-
	20-24	Укупно/*Total*	1.413	13	0,92	5
	20-24	Мушки/ *Male*	745	4	0,54	3
	20-24	Женски/*Female*	668	9	1,35	2
	25-29	Укупно/*Total*	1.418	9	0,63	1
	25-29	Мушки/ *Male*	742	5	0,67	-
	25-29	Женски/*Female*	676	4	0,59	1
	30-34	Укупно/*Total*	1.382	11	0,80	2
	30-34	Мушки/ *Male*	709	8	1,13	2
	30-34	Женски/*Female*	673	3	0,45	-
	35-39	Укупно/*Total*	1.443	3	0,21	1
	35-39	Мушки/ *Male*	740	2	0,27	-
	35-39	Женски/*Female*	703	1	0,14	1
	40-44	Укупно/*Total*	1.490	9	0,60	3
	40-44	Мушки/ *Male*	748	3	0,40	-
	40-44	Женски/*Female*	742	6	0,81	3

наставак/*continued*

Територија	Старост	Пол	Укупно становништво старо 10 и више година	Неписмено становништво по старосним групама	Проценат неписменог у односу на укупно становништво (%)	Непознато
Area	*Age*	*Sex*	*Total population aged 10 years and over*	*Illiterate population by age group*	*The percentage of illiterate compared to the total population (%)*	*Unknown*
КОТОР ВАРОШ	45-49	Укупно/*Total*	1.512	16	1,06	3
	45-49	Мушки/ *Male*	780	5	0,64	1
	45-49	Женски/*Female*	732	11	1,50	2
	50-54	Укупно/*Total*	1.486	23	1,55	6
	50-54	Мушки/ *Male*	753	2	0,27	-
	50-54	Женски/*Female*	733	21	2,86	6
	55-59	Укупно/*Total*	1.305	53	4,06	15
	55-59	Мушки/ *Male*	617	6	0,97	1
	55-59	Женски/*Female*	688	47	6,83	14
	60-64	Укупно/*Total*	1.205	121	10,04	25
	60-64	Мушки/ *Male*	585	11	1,88	6
	60-64	Женски/*Female*	620	110	17,74	19
	65-69	Укупно/*Total*	859	191	22,24	31
	65-69	Мушки/ *Male*	362	18	4,97	3
	65-69	Женски/*Female*	497	173	34,81	28
	70-74	Укупно/*Total*	700	244	34,86	31
	70-74	Мушки/ *Male*	301	27	8,97	7
	70-74	Женски/*Female*	399	217	54,39	24
	75 и више/ *75 and over*	Укупно/*Total*	894	365	40,83	39
	75 и више/ *75 and over*	Мушки/ *Male*	356	58	16,29	20
	75 и више/ *75 and over*	Женски/*Female*	538	307	57,06	19
КОЗАРСКА ДУБИЦА	Укупно/*Total*	Укупно/*Total*	19.890	598	3,01	131
	Укупно/*Total*	Мушки/ *Male*	9.696	77	0,79	51
	Укупно/*Total*	Женски/*Female*	10.194	521	5,11	80
	10-14	Укупно/*Total*	932	3	0,32	43
	10-14	Мушки/ *Male*	482	1	0,21	20
	10-14	Женски/*Female*	450	2	0,44	23
	15-19	Укупно/*Total*	1.222	2	0,16	-
	15-19	Мушки/ *Male*	627	-	-	-
	15-19	Женски/*Female*	595	2	0,34	-

наставак/*continued*

Територија	Старост	Пол	Укупно становништво старо 10 и више година	Неписмено становништво по старосним групама	Проценат неписменог у односу на укупно становништво (%)	Непознато
Area	*Age*	*Sex*	*Total population aged 10 years and over*	*Illiterate population by age group*	*The percentage of illiterate compared to the total population (%)*	*Unknown*
КОЗАРСКА ДУБИЦА	20-24	Укупно/*Total*	1.202	5	0,42	2
	20-24	Мушки/ *Male*	630	1	0,16	1
	20-24	Женски/*Female*	572	4	0,70	1
	25-29	Укупно/*Total*	1.414	6	0,42	1
	25-29	Мушки/ *Male*	742	2	0,27	-
	25-29	Женски/*Female*	672	4	0,60	1
	30-34	Укупно/*Total*	1.315	3	0,23	1
	30-34	Мушки/ *Male*	708	3	0,42	1
	30-34	Женски/*Female*	607	-	-	-
	35-39	Укупно/*Total*	1.273	7	0,55	-
	35-39	Мушки/ *Male*	666	5	0,75	-
	35-39	Женски/*Female*	607	2	0,33	-
	40-44	Укупно/*Total*	1.276	3	0,24	1
	40-44	Мушки/ *Male*	661	2	0,30	-
	40-44	Женски/*Female*	615	1	0,16	1
	45-49	Укупно/*Total*	1.681	9	0,54	1
	45-49	Мушки/ *Male*	829	5	0,60	-
	45-49	Женски/*Female*	852	4	0,47	1
	50-54	Укупно/*Total*	1.871	14	0,75	1
	50-54	Мушки/ *Male*	932	4	0,43	1
	50-54	Женски/*Female*	939	10	1,06	-
	55-59	Укупно/*Total*	1.898	10	0,53	2
	55-59	Мушки/ *Male*	967	3	0,31	1
	55-59	Женски/*Female*	931	7	0,75	1
	60-64	Укупно/*Total*	1.584	16	1,01	9
	60-64	Мушки/ *Male*	773	1	0,13	5
	60-64	Женски/*Female*	811	15	1,85	4
	65-69	Укупно/*Total*	919	35	3,81	11
	65-69	Мушки/ *Male*	416	2	0,48	3
	65-69	Женски/*Female*	503	33	6,56	8

наставак/*continued*

Територија	Старост	Пол	Укупно становништво старо 10 и више година	Неписмено становништво по старосним групама	Проценат неписменог у односу на укупно становништво (%)	Непознато
Area	*Age*	*Sex*	*Total population aged 10 years and over*	*Illiterate population by age group*	*The percentage of illiterate compared to the total population (%)*	*Unknown*
КОЗАРСКА ДУБИЦА	70-74	Укупно/*Total*	1.093	92	8,42	15
	70-74	Мушки/ *Male*	433	11	2,54	6
	70-74	Женски/*Female*	660	81	12,27	9
	75 и више/ *75 and over*	Укупно/*Total*	2.210	393	17,78	44
	75 и више/ *75 and over*	Мушки/ *Male*	830	37	4,46	13
	75 и више/ *75 and over*	Женски/*Female*	1.380	356	25,80	31
КРУПА НА УНИ	Укупно/*Total*	Укупно/*Total*	1.491	146	9,79	4
	Укупно/*Total*	Мушки/ *Male*	806	21	2,61	1
	Укупно/*Total*	Женски/*Female*	685	125	18,25	3
	10-14	Укупно/*Total*	76	-	-	3
	10-14	Мушки/ *Male*	34	-	-	1
	10-14	Женски/*Female*	42	-	-	2
	15-19	Укупно/*Total*	102	-	-	-
	15-19	Мушки/ *Male*	55	-	-	-
	15-19	Женски/*Female*	47	-	-	-
	20-24	Укупно/*Total*	81	2	2,47	-
	20-24	Мушки/ *Male*	50	-	-	-
	20-24	Женски/*Female*	31	2	6,45	-
	25-29	Укупно/*Total*	66	1	1,52	-
	25-29	Мушки/ *Male*	38	1	2,63	-
	25-29	Женски/*Female*	28	-	-	-
	30-34	Укупно/*Total*	80	1	1,25	-
	30-34	Мушки/ *Male*	50	-	-	-
	30-34	Женски/*Female*	30	1	3,33	-
	35-39	Укупно/*Total*	89	1	1,12	-
	35-39	Мушки/ *Male*	53	1	1,89	-
	35-39	Женски/*Female*	36	-	-	-
	40-44	Укупно/*Total*	111	-	-	-
	40-44	Мушки/ *Male*	70	-	-	-
	40-44	Женски/*Female*	41	-	-	-

наставак/*continued*

Територија	Старост	Пол	Укупно становништво старо 10 и више година	Неписмено становништво по старосним групама	Проценат неписменог у односу на укупно становништво (%)	Непознато
Area	*Age*	*Sex*	*Total population aged 10 years and over*	*Illiterate population by age group*	*The percentage of illiterate compared to the total population (%)*	*Unknown*
КРУПА НА УНИ	45-49	Укупно/*Total*	121	2	1,65	-
	45-49	Мушки/ *Male*	75	2	2,67	-
	45-49	Женски/*Female*	46	-	-	-
	50-54	Укупно/*Total*	122	2	1,64	-
	50-54	Мушки/ *Male*	78	-	-	-
	50-54	Женски/*Female*	44	2	4,55	-
	55-59	Укупно/*Total*	118	2	1,69	-
	55-59	Мушки/ *Male*	74	-	-	-
	55-59	Женски/*Female*	44	2	4,55	-
	60-64	Укупно/*Total*	111	3	2,70	-
	60-64	Мушки/ *Male*	56	1	1,79	-
	60-64	Женски/*Female*	55	2	3,64	-
	65-69	Укупно/*Total*	90	7	7,78	-
	65-69	Мушки/ *Male*	51	1	1,96	-
	65-69	Женски/*Female*	39	6	15,38	-
	70-74	Укупно/*Total*	99	28	28,28	-
	70-74	Мушки/ *Male*	42	2	4,76	-
	70-74	Женски/*Female*	57	26	45,61	-
	75 и више/ *75 and over*	Укупно/*Total*	225	97	43,11	1
	75 и више/ *75 and over*	Мушки/ *Male*	80	13	16,25	-
	75 и више/ *75 and over*	Женски/*Female*	145	84	57,93	1
КУПРЕС-РС	Укупно/*Total*	Укупно/*Total*	286	81	28,32	1
	Укупно/*Total*	Мушки/ *Male*	149	27	18,12	-
	Укупно/*Total*	Женски/*Female*	137	54	39,42	1
	10-14	Укупно/*Total*	14	-	-	-
	10-14	Мушки/ *Male*	8	-	-	-
	10-14	Женски/*Female*	6	-	-	-
	15-19	Укупно/*Total*	13	-	-	-
	15-19	Мушки/ *Male*	7	-	-	-
	15-19	Женски/*Female*	6	-	-	-

наставак/*continued*

Територија	Старост	Пол	Укупно становништво старо 10 и више година	Неписмено становништво по старосним групама	Проценат неписменог у односу на укупно становништво (%)	Непознато
Area	*Age*	*Sex*	*Total population aged 10 years and over*	*Illiterate population by age group*	*The percentage of illiterate compared to the total population (%)*	*Unknown*
КУПРЕС-РС	20-24	Укупно/*Total*	8	-	-	-
	20-24	Мушки/ *Male*	5	-	-	-
	20-24	Женски/*Female*	3	-	-	-
	25-29	Укупно/*Total*	8	-	-	-
	25-29	Мушки/ *Male*	6	-	-	-
	25-29	Женски/*Female*	2	-	-	-
	30-34	Укупно/*Total*	7	-	-	-
	30-34	Мушки/ *Male*	1	-	-	-
	30-34	Женски/*Female*	6	-	-	-
	35-39	Укупно/*Total*	16	-	-	-
	35-39	Мушки/ *Male*	10	-	-	-
	35-39	Женски/*Female*	6	-	-	-
	40-44	Укупно/*Total*	17	-	-	-
	40-44	Мушки/ *Male*	8	-	-	-
	40-44	Женски/*Female*	9	-	-	-
	45-49	Укупно/*Total*	18	-	-	-
	45-49	Мушки/ *Male*	14	-	-	-
	45-49	Женски/*Female*	4	-	-	-
	50-54	Укупно/*Total*	17	1	5,88	-
	50-54	Мушки/ *Male*	11	-	-	-
	50-54	Женски/*Female*	6	1	16,67	-
	55-59	Укупно/*Total*	19	4	21,05	-
	55-59	Мушки/ *Male*	13	3	23,08	-
	55-59	Женски/*Female*	6	1	16,67	-
	60-64	Укупно/*Total*	13	-	-	1
	60-64	Мушки/ *Male*	5	-	-	-
	60-64	Женски/*Female*	8	-	-	1
	65-69	Укупно/*Total*	28	7	25,00	-
	65-69	Мушки/ *Male*	13	2	15,38	-
	65-69	Женски/*Female*	15	5	33,33	-

наставак/*continued*

Територија	Старост	Пол	Укупно становништво старо 10 и више година	Неписмено становништво по старосним групама	Проценат неписменог у односу на укупно становништво (%)	Непознато
Area	*Age*	*Sex*	*Total population aged 10 years and over*	*Illiterate population by age group*	*The percentage of illiterate compared to the total population (%)*	*Unknown*
КУПРЕС-РС	70-74	Укупно/*Total*	44	24	54,55	-
	70-74	Мушки/ *Male*	18	5	27,78	-
	70-74	Женски/*Female*	26	19	73,08	-
	75 и више/ *75 and over*	Укупно/*Total*	64	45	70,31	-
	75 и више/ *75 and over*	Мушки/ *Male*	30	17	56,67	-
	75 и више/ *75 and over*	Женски/*Female*	34	28	82,35	-
ЛАКТАШИ	Укупно/*Total*	Укупно/*Total*	31.406	755	2,40	327
	Укупно/*Total*	Мушки/ *Male*	15.518	117	0,75	123
	Укупно/*Total*	Женски/*Female*	15.888	638	4,02	204
	10-14	Укупно/*Total*	1.940	3	0,15	69
	10-14	Мушки/ *Male*	1.005	1	0,10	30
	10-14	Женски/*Female*	935	2	0,21	39
	15-19	Укупно/*Total*	2.190	3	0,14	-
	15-19	Мушки/ *Male*	1.147	2	0,17	-
	15-19	Женски/*Female*	1.043	1	0,10	-
	20-24	Укупно/*Total*	2.059	6	0,29	1
	20-24	Мушки/ *Male*	1.073	3	0,28	-
	20-24	Женски/*Female*	986	3	0,30	1
	25-29	Укупно/*Total*	2.445	10	0,41	4
	25-29	Мушки/ *Male*	1.184	4	0,34	3
	25-29	Женски/*Female*	1.261	6	0,48	1
	30-34	Укупно/*Total*	2.476	9	0,36	3
	30-34	Мушки/ *Male*	1.252	5	0,40	1
	30-34	Женски/*Female*	1.224	4	0,33	2
	35-39	Укупно/*Total*	2.513	7	0,28	3
	35-39	Мушки/ *Male*	1.308	6	0,46	3
	35-39	Женски/*Female*	1.205	1	0,08	-
	40-44	Укупно/*Total*	2.365	5	0,21	1
	40-44	Мушки/ *Male*	1.216	3	0,25	-
	40-44	Женски/*Female*	1.149	2	0,17	1

наставак/*continued*

Територија	Старост	Пол	Укупно становништво старо 10 и више година	Неписмено становништво по старосним групама	Проценат неписменог у односу на укупно становништво (%)	Непознато
Area	*Age*	*Sex*	*Total population aged 10 years and over*	*Illiterate population by age group*	*The percentage of illiterate compared to the total population (%)*	*Unknown*
ЛАКТАШИ	45-49	Укупно/*Total*	2.432	9	0,37	1
	45-49	Мушки/ *Male*	1.220	5	0,41	1
	45-49	Женски/*Female*	1.212	4	0,33	-
	50-54	Укупно/*Total*	2.617	14	0,53	4
	50-54	Мушки/ *Male*	1.294	6	0,46	1
	50-54	Женски/*Female*	1.323	8	0,60	3
	55-59	Укупно/*Total*	2.630	21	0,80	18
	55-59	Мушки/ *Male*	1.307	4	0,31	9
	55-59	Женски/*Female*	1.323	17	1,28	9
	60-64	Укупно/*Total*	2.438	47	1,93	36
	60-64	Мушки/ *Male*	1.192	6	0,50	11
	60-64	Женски/*Female*	1.246	41	3,29	25
	65-69	Укупно/*Total*	1.684	69	4,10	47
	65-69	Мушки/ *Male*	826	9	1,09	17
	65-69	Женски/*Female*	858	60	6,99	30
	70-74	Укупно/*Total*	1.509	133	8,81	49
	70-74	Мушки/ *Male*	687	22	3,20	14
	70-74	Женски/*Female*	822	111	13,50	35
	75 и више/ *75 and over*	Укупно/*Total*	2.108	419	19,88	91
	75 и више/ *75 and over*	Мушки/ *Male*	807	41	5,08	33
	75 и више/ *75 and over*	Женски/*Female*	1.301	378	29,05	58
ЛОПАРЕ	Укупно/*Total*	Укупно/*Total*	14.210	688	4,84	161
	Укупно/*Total*	Мушки/ *Male*	7.174	124	1,73	64
	Укупно/*Total*	Женски/*Female*	7.036	564	8,02	97
	10-14	Укупно/*Total*	734	2	0,27	32
	10-14	Мушки/ *Male*	393	1	0,25	14
	10-14	Женски/*Female*	341	1	0,29	18
	15-19	Укупно/*Total*	969	5	0,52	2
	15-19	Мушки/ *Male*	480	3	0,63	2
	15-19	Женски/*Female*	489	2	0,41	-

наставак/*continued*

Територија	Старост	Пол	Укупно становништво старо 10 и више година	Неписмено становништво по старосним групама	Проценат неписменог у односу на укупно становништво (%)	Непознато
Area	*Age*	*Sex*	*Total population aged 10 years and over*	*Illiterate population by age group*	*The percentage of illiterate compared to the total population (%)*	*Unknown*
ЛОПАРЕ	20-24	Укупно/*Total*	925	3	0,32	-
	20-24	Мушки/ *Male*	474	3	0,63	-
	20-24	Женски/*Female*	451	-	-	-
	25-29	Укупно/*Total*	881	5	0,57	1
	25-29	Мушки/ *Male*	459	5	1,09	1
	25-29	Женски/*Female*	422	-	-	-
	30-34	Укупно/*Total*	868	4	0,46	5
	30-34	Мушки/ *Male*	458	3	0,66	5
	30-34	Женски/*Female*	410	1	0,24	-
	35-39	Укупно/*Total*	912	9	0,99	3
	35-39	Мушки/ *Male*	468	4	0,85	2
	35-39	Женски/*Female*	444	5	1,13	1
	40-44	Укупно/*Total*	1.007	10	0,99	2
	40-44	Мушки/ *Male*	520	6	1,15	2
	40-44	Женски/*Female*	487	4	0,82	-
	45-49	Укупно/*Total*	1.237	7	0,57	4
	45-49	Мушки/ *Male*	678	4	0,59	2
	45-49	Женски/*Female*	559	3	0,54	2
	50-54	Укупно/*Total*	1.384	19	1,37	11
	50-54	Мушки/ *Male*	766	10	1,31	2
	50-54	Женски/*Female*	618	9	1,46	9
	55-59	Укупно/*Total*	1.257	26	2,07	12
	55-59	Мушки/ *Male*	677	10	1,48	2
	55-59	Женски/*Female*	580	16	2,76	10
	60-64	Укупно/*Total*	1.119	36	3,22	22
	60-64	Мушки/ *Male*	581	12	2,07	9
	60-64	Женски/*Female*	538	24	4,46	13
	65-69	Укупно/*Total*	777	49	6,31	17
	65-69	Мушки/ *Male*	370	7	1,89	4
	65-69	Женски/*Female*	407	42	10,32	13

наставак/*continued*

Територија	Старост	Пол	Укупно становништво старо 10 и више година	Неписмено становништво по старосним групама	Проценат неписменог у односу на укупно становништво (%)	Непознато
Area	*Age*	*Sex*	*Total population aged 10 years and over*	*Illiterate population by age group*	*The percentage of illiterate compared to the total population (%)*	*Unknown*
ЛОПАРЕ	70-74	Укупно/*Total*	720	112	15,56	22
	70-74	Мушки/ *Male*	300	10	3,33	7
	70-74	Женски/*Female*	420	102	24,29	15
	75 и више/ *75 and over*	Укупно/*Total*	1.420	401	28,24	28
	75 и више/ *75 and over*	Мушки/ *Male*	550	46	8,36	12
	75 и више/ *75 and over*	Женски/*Female*	870	355	40,80	16
ЉУБИЊЕ	Укупно/*Total*	Укупно/*Total*	3.221	50	1,55	27
	Укупно/*Total*	Мушки/ *Male*	1.588	5	0,31	10
	Укупно/*Total*	Женски/*Female*	1.633	45	2,76	17
	10-14	Укупно/*Total*	184	-	-	8
	10-14	Мушки/ *Male*	101	-	-	5
	10-14	Женски/*Female*	83	-	-	3
	15-19	Укупно/*Total*	221	-	-	-
	15-19	Мушки/ *Male*	110	-	-	-
	15-19	Женски/*Female*	111	-	-	-
	20-24	Укупно/*Total*	215	-	-	-
	20-24	Мушки/ *Male*	117	-	-	-
	20-24	Женски/*Female*	98	-	-	-
	25-29	Укупно/*Total*	218	-	-	-
	25-29	Мушки/ *Male*	110	-	-	-
	25-29	Женски/*Female*	108	-	-	-
	30-34	Укупно/*Total*	217	1	0,46	-
	30-34	Мушки/ *Male*	116	1	0,86	-
	30-34	Женски/*Female*	101	-	-	-
	35-39	Укупно/*Total*	179	-	-	-
	35-39	Мушки/ *Male*	93	-	-	-
	35-39	Женски/*Female*	86	-	-	-
	40-44	Укупно/*Total*	229	-	-	-
	40-44	Мушки/ *Male*	137	-	-	-
	40-44	Женски/*Female*	92	-	-	-

наставак/*continued*

Територија	Старост	Пол	Укупно становништво старо 10 и више година	Неписмено становништво по старосним групама	Проценат неписменог у односу на укупно становништво (%)	Непознато
Area	*Age*	*Sex*	*Total population aged 10 years and over*	*Illiterate population by age group*	*The percentage of illiterate compared to the total population (%)*	*Unknown*
ЉУБИЊЕ	45-49	Укупно/*Total*	245	1	0,41	-
	45-49	Мушки/ *Male*	124	-	-	-
	45-49	Женски/*Female*	121	1	0,83	-
	50-54	Укупно/*Total*	283	-	-	-
	50-54	Мушки/ *Male*	138	-	-	-
	50-54	Женски/*Female*	145	-	-	-
	55-59	Укупно/*Total*	285	-	-	-
	55-59	Мушки/ *Male*	155	-	-	-
	55-59	Женски/*Female*	130	-	-	-
	60-64	Укупно/*Total*	255	-	-	4
	60-64	Мушки/ *Male*	129	-	-	3
	60-64	Женски/*Female*	126	-	-	1
	65-69	Укупно/*Total*	146	1	0,68	4
	65-69	Мушки/ *Male*	59	-	-	-
	65-69	Женски/*Female*	87	1	1,15	4
	70-74	Укупно/*Total*	162	1	0,62	1
	70-74	Мушки/ *Male*	68	-	-	-
	70-74	Женски/*Female*	94	1	1,06	1
	75 и више/ *75 and over*	Укупно/*Total*	382	46	12,04	10
	75 и више/ *75 and over*	Мушки/ *Male*	131	4	3,05	2
	75 и више/ *75 and over*	Женски/*Female*	251	42	16,73	8
МИЛИЋИ	Укупно/*Total*	Укупно/*Total*	10.372	404	3,90	165
	Укупно/*Total*	Мушки/ *Male*	5.247	52	0,99	47
	Укупно/*Total*	Женски/*Female*	5.125	352	6,87	118
	10-14	Укупно/*Total*	580	2	0,34	28
	10-14	Мушки/ *Male*	306	-	-	13
	10-14	Женски/*Female*	274	2	0,73	15
	15-19	Укупно/*Total*	847	2	0,24	-
	15-19	Мушки/ *Male*	441	2	0,45	-
	15-19	Женски/*Female*	406	-	-	-

наставак/*continued*

Територија	Старост	Пол	Укупно становништво старо 10 и више година	Неписмено становништво по старосним групама	Проценат неписменог у односу на укупно становништво (%)	Непознато
Area	*Age*	*Sex*	*Total population aged 10 years and over*	*Illiterate population by age group*	*The percentage of illiterate compared to the total population (%)*	*Unknown*
МИЛИЋИ	20-24	Укупно/*Total*	843	2	0,24	2
	20-24	Мушки/ *Male*	465	1	0,22	2
	20-24	Женски/*Female*	378	1	0,26	-
	25-29	Укупно/*Total*	949	4	0,42	-
	25-29	Мушки/ *Male*	505	2	0,40	-
	25-29	Женски/*Female*	444	2	0,45	-
	30-34	Укупно/*Total*	929	1	0,11	1
	30-34	Мушки/ *Male*	518	-	-	-
	30-34	Женски/*Female*	411	1	0,24	1
	35-39	Укупно/*Total*	898	3	0,33	3
	35-39	Мушки/ *Male*	476	2	0,42	1
	35-39	Женски/*Female*	422	1	0,24	2
	40-44	Укупно/*Total*	761	6	0,79	3
	40-44	Мушки/ *Male*	423	3	0,71	1
	40-44	Женски/*Female*	338	3	0,89	2
	45-49	Укупно/*Total*	771	9	1,17	10
	45-49	Мушки/ *Male*	370	3	0,81	1
	45-49	Женски/*Female*	401	6	1,50	9
	50-54	Укупно/*Total*	961	16	1,66	21
	50-54	Мушки/ *Male*	444	2	0,45	3
	50-54	Женски/*Female*	517	14	2,71	18
	55-59	Укупно/*Total*	896	35	3,91	22
	55-59	Мушки/ *Male*	458	6	1,31	2
	55-59	Женски/*Female*	438	29	6,62	20
	60-64	Укупно/*Total*	807	62	7,68	21
	60-64	Мушки/ *Male*	386	3	0,78	7
	60-64	Женски/*Female*	421	59	14,01	14
	65-69	Укупно/*Total*	384	52	13,54	11
	65-69	Мушки/ *Male*	182	6	3,30	4
	65-69	Женски/*Female*	202	46	22,77	7

наставак/*continued*

Територија	Старост	Пол	Укупно становништво старо 10 и више година	Неписмено становништво по старосним групама	Проценат неписменог у односу на укупно становништво (%)	Непознато
Area	*Age*	*Sex*	*Total population aged 10 years and over*	*Illiterate population by age group*	*The percentage of illiterate compared to the total population (%)*	*Unknown*
МИЛИЋИ	70-74	Укупно/*Total*	261	61	23,37	8
	70-74	Мушки/ *Male*	106	8	7,55	2
	70-74	Женски/*Female*	155	53	34,19	6
	75 и више/ *75 and over*	Укупно/*Total*	485	149	30,72	35
	75 и више/ *75 and over*	Мушки/ *Male*	167	14	8,38	11
	75 и више/ *75 and over*	Женски/*Female*	318	135	42,45	24
МОДРИЧА	Укупно/*Total*	Укупно/*Total*	23.591	742	3,15	359
	Укупно/*Total*	Мушки/ *Male*	11.474	121	1,05	134
	Укупно/*Total*	Женски/*Female*	12.117	621	5,13	225
	10-14	Укупно/*Total*	1.391	3	0,22	62
	10-14	Мушки/ *Male*	700	2	0,29	25
	10-14	Женски/*Female*	691	1	0,14	37
	15-19	Укупно/*Total*	1.623	6	0,37	3
	15-19	Мушки/ *Male*	813	3	0,37	1
	15-19	Женски/*Female*	810	3	0,37	2
	20-24	Укупно/*Total*	1.490	5	0,34	2
	20-24	Мушки/ *Male*	739	1	0,14	1
	20-24	Женски/*Female*	751	4	0,53	1
	25-29	Укупно/*Total*	1.593	11	0,69	4
	25-29	Мушки/ *Male*	842	4	0,48	3
	25-29	Женски/*Female*	751	7	0,93	1
	30-34	Укупно/*Total*	1.565	3	0,19	4
	30-34	Мушки/ *Male*	783	2	0,26	3
	30-34	Женски/*Female*	782	1	0,13	1
	35-39	Укупно/*Total*	1.653	10	0,60	3
	35-39	Мушки/ *Male*	812	7	0,86	2
	35-39	Женски/*Female*	841	3	0,36	1
	40-44	Укупно/*Total*	1.699	21	1,24	15
	40-44	Мушки/ *Male*	868	7	0,81	7
	40-44	Женски/*Female*	831	14	1,68	8

наставак/*continued*

Територија	Старост	Пол	Укупно становништво старо 10 и више година	Неписмено становништво по старосним групама	Проценат неписменог у односу на укупно становништво (%)	Непознато
Area	*Age*	*Sex*	*Total population aged 10 years and over*	*Illiterate population by age group*	*The percentage of illiterate compared to the total population (%)*	*Unknown*
МОДРИЧА	45-49	Укупно/*Total*	1.926	12	0,62	7
	45-49	Мушки/ *Male*	979	5	0,51	4
	45-49	Женски/*Female*	947	7	0,74	3
	50-54	Укупно/*Total*	2.070	24	1,16	22
	50-54	Мушки/ *Male*	1.022	10	0,98	7
	50-54	Женски/*Female*	1.048	14	1,34	15
	55-59	Укупно/*Total*	1.980	27	1,36	23
	55-59	Мушки/ *Male*	969	8	0,83	5
	55-59	Женски/*Female*	1.011	19	1,88	18
	60-64	Укупно/*Total*	1.889	44	2,33	41
	60-64	Мушки/ *Male*	902	8	0,89	12
	60-64	Женски/*Female*	987	36	3,65	29
	65-69	Укупно/*Total*	1.479	78	5,27	51
	65-69	Мушки/ *Male*	690	8	1,16	18
	65-69	Женски/*Female*	789	70	8,87	33
	70-74	Укупно/*Total*	1.318	123	9,33	52
	70-74	Мушки/ *Male*	583	13	2,23	14
	70-74	Женски/*Female*	735	110	14,97	38
	75 и више/ *75 and over*	Укупно/*Total*	1.915	375	19,58	70
	75 и више/ *75 and over*	Мушки/ *Male*	772	43	5,57	32
	75 и више/ *75 and over*	Женски/*Female*	1.143	332	29,05	38
МРКОЊИЋ ГРАД	Укупно/*Total*	Укупно/*Total*	15.249	844	5,53	192
	Укупно/*Total*	Мушки/ *Male*	7.358	101	1,37	69
	Укупно/*Total*	Женски/*Female*	7.891	743	9,42	123
	10-14	Укупно/*Total*	871	2	0,23	50
	10-14	Мушки/ *Male*	408	1	0,25	23
	10-14	Женски/*Female*	463	1	0,22	27
	15-19	Укупно/*Total*	1.003	2	0,20	-
	15-19	Мушки/ *Male*	558	1	0,18	-
	15-19	Женски/*Female*	445	1	0,22	-

наставак/*continued*

Територија	Старост	Пол	Укупно становништво старо 10 и више година	Неписмено становништво по старосним групама	Проценат неписменог у односу на укупно становништво (%)	Непознато
Area	*Age*	*Sex*	*Total population aged 10 years and over*	*Illiterate population by age group*	*The percentage of illiterate compared to the total population (%)*	*Unknown*
МРКОЊИЋ ГРАД	20-24	Укупно/*Total*	892	5	0,56	-
	20-24	Мушки/ *Male*	465	4	0,86	-
	20-24	Женски/*Female*	427	1	0,23	-
	25-29	Укупно/*Total*	981	3	0,31	2
	25-29	Мушки/ *Male*	519	1	0,19	2
	25-29	Женски/*Female*	462	2	0,43	-
	30-34	Укупно/*Total*	996	7	0,70	1
	30-34	Мушки/ *Male*	488	3	0,61	-
	30-34	Женски/*Female*	508	4	0,79	1
	35-39	Укупно/*Total*	1.062	2	0,19	1
	35-39	Мушки/ *Male*	568	1	0,18	-
	35-39	Женски/*Female*	494	1	0,20	1
	40-44	Укупно/*Total*	1.008	5	0,50	-
	40-44	Мушки/ *Male*	525	4	0,76	-
	40-44	Женски/*Female*	483	1	0,21	-
	45-49	Укупно/*Total*	1.068	6	0,56	3
	45-49	Мушки/ *Male*	518	3	0,58	2
	45-49	Женски/*Female*	550	3	0,55	1
	50-54	Укупно/*Total*	1.154	7	0,61	5
	50-54	Мушки/ *Male*	539	3	0,56	1
	50-54	Женски/*Female*	615	4	0,65	4
	55-59	Укупно/*Total*	1.378	26	1,89	14
	55-59	Мушки/ *Male*	671	4	0,60	4
	55-59	Женски/*Female*	707	22	3,11	10
	60-64	Укупно/*Total*	1.394	52	3,73	23
	60-64	Мушки/ *Male*	680	7	1,03	6
	60-64	Женски/*Female*	714	45	6,30	17
	65-69	Укупно/*Total*	1.010	82	8,12	22
	65-69	Мушки/ *Male*	451	6	1,33	10
	65-69	Женски/*Female*	559	76	13,60	12

наставак/*continued*

Територија	Старост	Пол	Укупно становништво старо 10 и више година	Неписмено становништво по старосним групама	Проценат неписменог у односу на укупно становништво (%)	Непознато
Area	*Age*	*Sex*	*Total population aged 10 years and over*	*Illiterate population by age group*	*The percentage of illiterate compared to the total population (%)*	*Unknown*
МРКОЊИЋ ГРАД	70-74	Укупно/*Total*	797	126	15,81	23
	70-74	Мушки/ *Male*	346	14	4,05	5
	70-74	Женски/*Female*	451	112	24,83	18
	75 и више/ *75 and over*	Укупно/*Total*	1.635	519	31,74	48
	75 и више/ *75 and over*	Мушки/ *Male*	622	49	7,88	16
	75 и више/ *75 and over*	Женски/*Female*	1.013	470	46,40	32
НЕВЕСИЊЕ	Укупно/*Total*	Укупно/*Total*	11.731	307	2,62	103
	Укупно/*Total*	Мушки/ *Male*	5.819	32	0,55	45
	Укупно/*Total*	Женски/*Female*	5.912	275	4,65	58
	10-14	Укупно/*Total*	741	2	0,27	52
	10-14	Мушки/ *Male*	367	2	0,54	30
	10-14	Женски/*Female*	374	-	-	22
	15-19	Укупно/*Total*	806	2	0,25	-
	15-19	Мушки/ *Male*	406	-	-	-
	15-19	Женски/*Female*	400	2	0,50	-
	20-24	Укупно/*Total*	718	4	0,56	-
	20-24	Мушки/ *Male*	367	3	0,82	-
	20-24	Женски/*Female*	351	1	0,28	-
	25-29	Укупно/*Total*	757	-	-	-
	25-29	Мушки/ *Male*	404	-	-	-
	25-29	Женски/*Female*	353	-	-	-
	30-34	Укупно/*Total*	749	3	0,40	-
	30-34	Мушки/ *Male*	397	1	0,25	-
	30-34	Женски/*Female*	352	2	0,57	-
	35-39	Укупно/*Total*	880	2	0,23	1
	35-39	Мушки/ *Male*	512	2	0,39	-
	35-39	Женски/*Female*	368	-	-	1
	40-44	Укупно/*Total*	847	2	0,24	-
	40-44	Мушки/ *Male*	453	-	-	-
	40-44	Женски/*Female*	394	2	0,51	-

наставак/*continued*

Територија	Старост	Пол	Укупно становништво старо 10 и више година	Неписмено становништво по старосним групама	Проценат неписменог у односу на укупно становништво (%)	Непознато
Area	*Age*	*Sex*	*Total population aged 10 years and over*	*Illiterate population by age group*	*The percentage of illiterate compared to the total population (%)*	*Unknown*
НЕВЕСИЊЕ	45-49	Укупно/*Total*	897	3	0,33	-
	45-49	Мушки/ *Male*	488	-	-	-
	45-49	Женски/*Female*	409	3	0,73	-
	50-54	Укупно/*Total*	958	4	0,42	-
	50-54	Мушки/ *Male*	526	1	0,19	-
	50-54	Женски/*Female*	432	3	0,69	-
	55-59	Укупно/*Total*	949	9	0,95	2
	55-59	Мушки/ *Male*	494	2	0,40	-
	55-59	Женски/*Female*	455	7	1,54	2
	60-64	Укупно/*Total*	926	8	0,86	9
	60-64	Мушки/ *Male*	437	-	-	2
	60-64	Женски/*Female*	489	8	1,64	7
	65-69	Укупно/*Total*	622	17	2,73	8
	65-69	Мушки/ *Male*	246	2	0,81	4
	65-69	Женски/*Female*	376	15	3,99	4
	70-74	Укупно/*Total*	681	41	6,02	9
	70-74	Мушки/ *Male*	275	4	1,45	-
	70-74	Женски/*Female*	406	37	9,11	9
	75 и више/ *75 and over*	Укупно/*Total*	1.200	210	17,50	22
	75 и више/ *75 and over*	Мушки/ *Male*	447	15	3,36	9
	75 и више/ *75 and over*	Женски/*Female*	753	195	25,90	13
НОВИ ГРАД	Укупно/*Total*	Укупно/*Total*	25.060	669	2,67	289
	Укупно/*Total*	Мушки/ *Male*	12.536	106	0,85	103
	Укупно/*Total*	Женски/*Female*	12.524	563	4,50	186
	10-14	Укупно/*Total*	1.309	3	0,23	47
	10-14	Мушки/ *Male*	710	-	-	23
	10-14	Женски/*Female*	599	3	0,50	24
	15-19	Укупно/*Total*	1.665	6	0,36	3
	15-19	Мушки/ *Male*	864	2	0,23	1
	15-19	Женски/*Female*	801	4	0,50	2

наставак/*continued*

Територија	Старост	Пол	Укупно становништво старо 10 и више година	Неписмено становништво по старосним групама	Проценат неписменог у односу на укупно становништво (%)	Непознато
Area	*Age*	*Sex*	*Total population aged 10 years and over*	*Illiterate population by age group*	*The percentage of illiterate compared to the total population (%)*	*Unknown*
НОВИ ГРАД	20-24	Укупно/*Total*	1.640	3	0,18	2
	20-24	Мушки/ *Male*	862	1	0,12	1
	20-24	Женски/*Female*	778	2	0,26	1
	25-29	Укупно/*Total*	1.723	9	0,52	1
	25-29	Мушки/ *Male*	912	3	0,33	1
	25-29	Женски/*Female*	811	6	0,74	-
	30-34	Укупно/*Total*	1.771	5	0,28	7
	30-34	Мушки/ *Male*	933	2	0,21	1
	30-34	Женски/*Female*	838	3	0,36	6
	35-39	Укупно/*Total*	1.720	7	0,41	-
	35-39	Мушки/ *Male*	904	4	0,44	-
	35-39	Женски/*Female*	816	3	0,37	-
	40-44	Укупно/*Total*	1.931	3	0,16	1
	40-44	Мушки/ *Male*	1.007	1	0,10	-
	40-44	Женски/*Female*	924	2	0,22	1
	45-49	Укупно/*Total*	2.145	10	0,47	5
	45-49	Мушки/ *Male*	1.110	6	0,54	3
	45-49	Женски/*Female*	1.035	4	0,39	2
	50-54	Укупно/*Total*	2.386	17	0,71	12
	50-54	Мушки/ *Male*	1.253	11	0,88	3
	50-54	Женски/*Female*	1.133	6	0,53	9
	55-59	Укупно/*Total*	2.207	22	1,00	15
	55-59	Мушки/ *Male*	1.123	8	0,71	1
	55-59	Женски/*Female*	1.084	14	1,29	14
	60-64	Укупно/*Total*	1.936	24	1,24	32
	60-64	Мушки/ *Male*	965	4	0,41	10
	60-64	Женски/*Female*	971	20	2,06	22
	65-69	Укупно/*Total*	1.309	47	3,59	37
	65-69	Мушки/ *Male*	582	6	1,03	7
	65-69	Женски/*Female*	727	41	5,64	30

наставак/*continued*

Територија	Старост	Пол	Укупно становништво старо 10 и више година	Неписмено становништво по старосним групама	Проценат неписменог у односу на укупно становништво (%)	Непознато
Area	*Age*	*Sex*	*Total population aged 10 years and over*	*Illiterate population by age group*	*The percentage of illiterate compared to the total population (%)*	*Unknown*
НОВИ ГРАД	70-74	Укупно/*Total*	1.247	99	7,94	46
	70-74	Мушки/ *Male*	542	13	2,40	22
	70-74	Женски/*Female*	705	86	12,20	24
	75 и више/ *75 and over*	Укупно/*Total*	2.071	414	19,99	81
	75 и више/ *75 and over*	Мушки/ *Male*	769	45	5,85	30
	75 и више/ *75 and over*	Женски/*Female*	1.302	369	28,34	51
НОВО ГОРАЖДЕ	Укупно/*Total*	Укупно/*Total*	2.904	79	2,72	21
	Укупно/*Total*	Мушки/ *Male*	1.518	5	0,33	4
	Укупно/*Total*	Женски/*Female*	1.386	74	5,34	17
	10-14	Укупно/*Total*	100	-	-	3
	10-14	Мушки/ *Male*	46	-	-	2
	10-14	Женски/*Female*	54	-	-	1
	15-19	Укупно/*Total*	147	-	-	-
	15-19	Мушки/ *Male*	73	-	-	-
	15-19	Женски/*Female*	74	-	-	-
	20-24	Укупно/*Total*	194	-	-	-
	20-24	Мушки/ *Male*	112	-	-	-
	20-24	Женски/*Female*	82	-	-	-
	25-29	Укупно/*Total*	235	2	0,85	-
	25-29	Мушки/ *Male*	137	2	1,46	-
	25-29	Женски/*Female*	98	-	-	-
	30-34	Укупно/*Total*	221	-	-	-
	30-34	Мушки/ *Male*	112	-	-	-
	30-34	Женски/*Female*	109	-	-	-
	35-39	Укупно/*Total*	182	-	-	1
	35-39	Мушки/ *Male*	112	-	-	-
	35-39	Женски/*Female*	70	-	-	1
	40-44	Укупно/*Total*	180	-	-	-
	40-44	Мушки/ *Male*	101	-	-	-
	40-44	Женски/*Female*	79	-	-	-

наставак/*continued*

Територија	Старост	Пол	Укупно становништво старо 10 и више година	Неписмено становништво по старосним групама	Проценат неписменог у односу на укупно становништво (%)	Непознато
Area	*Age*	*Sex*	*Total population aged 10 years and over*	*Illiterate population by age group*	*The percentage of illiterate compared to the total population (%)*	*Unknown*
НОВО ГОРАЖДЕ	45-49	Укупно/*Total*	227	-	-	-
	45-49	Мушки/ *Male*	117	-	-	-
	45-49	Женски/*Female*	110	-	-	-
	50-54	Укупно/*Total*	255	1	0,39	2
	50-54	Мушки/ *Male*	130	-	-	1
	50-54	Женски/*Female*	125	1	0,80	1
	55-59	Укупно/*Total*	324	2	0,62	4
	55-59	Мушки/ *Male*	162	-	-	-
	55-59	Женски/*Female*	162	2	1,23	4
	60-64	Укупно/*Total*	296	5	1,69	1
	60-64	Мушки/ *Male*	157	-	-	-
	60-64	Женски/*Female*	139	5	3,60	1
	65-69	Укупно/*Total*	147	5	3,40	1
	65-69	Мушки/ *Male*	82	-	-	-
	65-69	Женски/*Female*	65	5	7,69	1
	70-74	Укупно/*Total*	135	11	8,15	2
	70-74	Мушки/ *Male*	54	1	1,85	-
	70-74	Женски/*Female*	81	10	12,35	2
	75 и више/ *75 and over*	Укупно/*Total*	261	53	20,31	7
	75 и више/ *75 and over*	Мушки/ *Male*	123	2	1,63	1
	75 и више/ *75 and over*	Женски/*Female*	138	51	36,96	6
ОСМАЦИ	Укупно/*Total*	Укупно/*Total*	5.470	267	4,88	44
	Укупно/*Total*	Мушки/ *Male*	2.773	29	1,05	16
	Укупно/*Total*	Женски/*Female*	2.697	238	8,82	28
	10-14	Укупно/*Total*	340	1	0,29	14
	10-14	Мушки/ *Male*	170	-	-	7
	10-14	Женски/*Female*	170	1	0,59	7
	15-19	Укупно/*Total*	429	-	-	-
	15-19	Мушки/ *Male*	220	-	-	-
	15-19	Женски/*Female*	209	-	-	-

наставак/*continued*

Територија	Старост	Пол	Укупно становништво старо 10 и више година	Неписмено становништво по старосним групама	Проценат неписменог у односу на укупно становништво (%)	Непознато
Area	*Age*	*Sex*	*Total population aged 10 years and over*	*Illiterate population by age group*	*The percentage of illiterate compared to the total population (%)*	*Unknown*
ОСМАЦИ	20-24	Укупно/*Total*	442	1	0,23	-
	20-24	Мушки/ *Male*	219	-	-	-
	20-24	Женски/*Female*	223	1	0,45	-
	25-29	Укупно/*Total*	434	-	-	-
	25-29	Мушки/ *Male*	233	-	-	-
	25-29	Женски/*Female*	201	-	-	-
	30-34	Укупно/*Total*	463	2	0,43	1
	30-34	Мушки/ *Male*	247	1	0,40	-
	30-34	Женски/*Female*	216	1	0,46	1
	35-39	Укупно/*Total*	443	-	-	1
	35-39	Мушки/ *Male*	241	-	-	-
	35-39	Женски/*Female*	202	-	-	1
	40-44	Укупно/*Total*	405	1	0,25	3
	40-44	Мушки/ *Male*	218	-	-	-
	40-44	Женски/*Female*	187	1	0,53	3
	45-49	Укупно/*Total*	460	2	0,43	1
	45-49	Мушки/ *Male*	235	2	0,85	1
	45-49	Женски/*Female*	225	-	-	-
	50-54	Укупно/*Total*	492	7	1,42	-
	50-54	Мушки/ *Male*	271	1	0,37	-
	50-54	Женски/*Female*	221	6	2,71	-
	55-59	Укупно/*Total*	418	18	4,31	5
	55-59	Мушки/ *Male*	203	3	1,48	2
	55-59	Женски/*Female*	215	15	6,98	3
	60-64	Укупно/*Total*	388	25	6,44	4
	60-64	Мушки/ *Male*	180	1	0,56	-
	60-64	Женски/*Female*	208	24	11,54	4
	65-69	Укупно/*Total*	252	38	15,08	4
	65-69	Мушки/ *Male*	124	2	1,61	-
	65-69	Женски/*Female*	128	36	28,13	4

наставак/*continued*

Територија	Старост	Пол	Укупно становништво старо 10 и више година	Неписмено становништво по старосним групама	Проценат неписменог у односу на укупно становништво (%)	Непознато
Area	*Age*	*Sex*	*Total population aged 10 years and over*	*Illiterate population by age group*	*The percentage of illiterate compared to the total population (%)*	*Unknown*
ОСМАЦИ	70-74	Укупно/*Total*	209	62	29,67	5
	70-74	Мушки/ *Male*	95	7	7,37	2
	70-74	Женски/*Female*	114	55	48,25	3
	75 и више/ *75 and over*	Укупно/*Total*	295	110	37,29	6
	75 и више/ *75 and over*	Мушки/ *Male*	117	12	10,26	4
	75 и више/ *75 and over*	Женски/*Female*	178	98	55,06	2
ОШТРА ЛУКА	Укупно/*Total*	Укупно/*Total*	2.544	196	7,70	20
	Укупно/*Total*	Мушки/ *Male*	1.316	32	2,43	10
	Укупно/*Total*	Женски/*Female*	1.228	164	13,36	10
	10-14	Укупно/*Total*	166	-	-	11
	10-14	Мушки/ *Male*	90	-	-	4
	10-14	Женски/*Female*	76	-	-	7
	15-19	Укупно/*Total*	220	-	-	-
	15-19	Мушки/ *Male*	118	-	-	-
	15-19	Женски/*Female*	102	-	-	-
	20-24	Укупно/*Total*	106	1	0,94	-
	20-24	Мушки/ *Male*	53	-	-	-
	20-24	Женски/*Female*	53	1	1,89	-
	25-29	Укупно/*Total*	136	-	-	-
	25-29	Мушки/ *Male*	76	-	-	-
	25-29	Женски/*Female*	60	-	-	-
	30-34	Укупно/*Total*	138	2	1,45	-
	30-34	Мушки/ *Male*	73	-	-	-
	30-34	Женски/*Female*	65	2	3,08	-
	35-39	Укупно/*Total*	204	3	1,47	-
	35-39	Мушки/ *Male*	108	1	0,93	-
	35-39	Женски/*Female*	96	2	2,08	-
	40-44	Укупно/*Total*	180	1	0,56	-
	40-44	Мушки/ *Male*	106	-	-	-
	40-44	Женски/*Female*	74	1	1,35	-

наставак/*continued*

Територија	Старост	Пол	Укупно становништво старо 10 и више година	Неписмено становништво по старосним групама	Проценат неписменог у односу на укупно становништво (%)	Непознато
Area	*Age*	*Sex*	*Total population aged 10 years and over*	*Illiterate population by age group*	*The percentage of illiterate compared to the total population (%)*	*Unknown*
ОШТРА ЛУКА	45-49	Укупно/*Total*	190	4	2,11	-
	45-49	Мушки/ *Male*	117	2	1,71	-
	45-49	Женски/*Female*	73	2	2,74	-
	50-54	Укупно/*Total*	211	2	0,95	2
	50-54	Мушки/ *Male*	129	-	-	1
	50-54	Женски/*Female*	82	2	2,44	1
	55-59	Укупно/*Total*	212	10	4,72	1
	55-59	Мушки/ *Male*	102	5	4,90	1
	55-59	Женски/*Female*	110	5	4,55	-
	60-64	Укупно/*Total*	206	11	5,34	2
	60-64	Мушки/ *Male*	115	3	2,61	2
	60-64	Женски/*Female*	91	8	8,79	-
	65-69	Укупно/*Total*	140	19	13,57	2
	65-69	Мушки/ *Male*	61	2	3,28	1
	65-69	Женски/*Female*	79	17	21,52	1
	70-74	Укупно/*Total*	171	43	25,15	-
	70-74	Мушки/ *Male*	65	6	9,23	-
	70-74	Женски/*Female*	106	37	34,91	-
	75 и више/ *75 and over*	Укупно/*Total*	264	100	37,88	2
	75 и више/ *75 and over*	Мушки/ *Male*	103	13	12,62	1
	75 и више/ *75 and over*	Женски/*Female*	161	87	54,04	1
ПАЛЕ-РС	Укупно/*Total*	Укупно/*Total*	19.105	297	1,55	110
	Укупно/*Total*	Мушки/ *Male*	9.125	40	0,44	37
	Укупно/*Total*	Женски/*Female*	9.980	257	2,58	73
	10-14	Укупно/*Total*	1.031	4	0,39	32
	10-14	Мушки/ *Male*	557	3	0,54	15
	10-14	Женски/*Female*	474	1	0,21	17
	15-19	Укупно/*Total*	1.302	3	0,23	1
	15-19	Мушки/ *Male*	645	2	0,31	-
	15-19	Женски/*Female*	657	1	0,15	1

наставак/*continued*

Територија	Старост	Пол	Укупно становништво старо 10 и више година	Неписмено становништво по старосним групама	Проценат неписменог у односу на укупно становништво (%)	Непознато
Area	*Age*	*Sex*	*Total population aged 10 years and over*	*Illiterate population by age group*	*The percentage of illiterate compared to the total population (%)*	*Unknown*
ПАЛЕ-РС	20-24	Укупно/*Total*	1.404	4	0,28	-
	20-24	Мушки/ *Male*	681	1	0,15	-
	20-24	Женски/*Female*	723	3	0,41	-
	25-29	Укупно/*Total*	1.507	5	0,33	-
	25-29	Мушки/ *Male*	780	3	0,38	-
	25-29	Женски/*Female*	727	2	0,28	-
	30-34	Укупно/*Total*	1.499	4	0,27	-
	30-34	Мушки/ *Male*	721	2	0,28	-
	30-34	Женски/*Female*	778	2	0,26	-
	35-39	Укупно/*Total*	1.329	2	0,15	-
	35-39	Мушки/ *Male*	703	1	0,14	-
	35-39	Женски/*Female*	626	1	0,16	-
	40-44	Укупно/*Total*	1.109	3	0,27	-
	40-44	Мушки/ *Male*	537	2	0,37	-
	40-44	Женски/*Female*	572	1	0,17	-
	45-49	Укупно/*Total*	1.344	3	0,22	2
	45-49	Мушки/ *Male*	654	1	0,15	2
	45-49	Женски/*Female*	690	2	0,29	-
	50-54	Укупно/*Total*	1.689	2	0,12	1
	50-54	Мушки/ *Male*	775	1	0,13	1
	50-54	Женски/*Female*	914	1	0,11	-
	55-59	Укупно/*Total*	1.957	4	0,20	4
	55-59	Мушки/ *Male*	961	2	0,21	1
	55-59	Женски/*Female*	996	2	0,20	3
	60-64	Укупно/*Total*	1.508	6	0,40	4
	60-64	Мушки/ *Male*	718	-	-	-
	60-64	Женски/*Female*	790	6	0,76	4
	65-69	Укупно/*Total*	926	25	2,70	8
	65-69	Мушки/ *Male*	395	5	1,27	1
	65-69	Женски/*Female*	531	20	3,77	7

наставак/*continued*

Територија	Старост	Пол	Укупно становништво старо 10 и више година	Неписмено становништво по старосним групама	Проценат неписменог у односу на укупно становништво (%)	Непознато
Area	*Age*	*Sex*	*Total population aged 10 years and over*	*Illiterate population by age group*	*The percentage of illiterate compared to the total population (%)*	*Unknown*
ПАЛЕ-РС	70-74	Укупно/*Total*	962	47	4,89	23
	70-74	Мушки/ *Male*	394	2	0,51	7
	70-74	Женски/*Female*	568	45	7,92	16
	75 и више/ *75 and over*	Укупно/*Total*	1.538	185	12,03	35
	75 и више/ *75 and over*	Мушки/ *Male*	604	15	2,48	10
	75 и више/ *75 and over*	Женски/*Female*	934	170	18,20	25
ПЕЛАГИЋЕВО	Укупно/*Total*	Укупно/*Total*	4.894	183	3,74	162
	Укупно/*Total*	Мушки/ *Male*	2.444	29	1,19	68
	Укупно/*Total*	Женски/*Female*	2.450	154	6,29	94
	10-14	Укупно/*Total*	240	-	-	10
	10-14	Мушки/ *Male*	117	-	-	4
	10-14	Женски/*Female*	123	-	-	6
	15-19	Укупно/*Total*	301	2	0,66	-
	15-19	Мушки/ *Male*	158	2	1,27	-
	15-19	Женски/*Female*	143	-	-	-
	20-24	Укупно/*Total*	260	-	-	-
	20-24	Мушки/ *Male*	141	-	-	-
	20-24	Женски/*Female*	119	-	-	-
	25-29	Укупно/*Total*	231	-	-	-
	25-29	Мушки/ *Male*	126	-	-	-
	25-29	Женски/*Female*	105	-	-	-
	30-34	Укупно/*Total*	234	1	0,43	-
	30-34	Мушки/ *Male*	112	-	-	-
	30-34	Женски/*Female*	122	1	0,82	-
	35-39	Укупно/*Total*	329	1	0,30	1
	35-39	Мушки/ *Male*	156	-	-	1
	35-39	Женски/*Female*	173	1	0,58	-
	40-44	Укупно/*Total*	361	-	-	1
	40-44	Мушки/ *Male*	212	-	-	-
	40-44	Женски/*Female*	149	-	-	1

наставак/*continued*

Територија	Старост	Пол	Укупно становништво старо 10 и више година	Неписмено становништво по старосним групама	Проценат неписменог у односу на укупно становништво (%)	Непознато
Area	*Age*	*Sex*	*Total population aged 10 years and over*	*Illiterate population by age group*	*The percentage of illiterate compared to the total population (%)*	*Unknown*
ПЕЛАГИЋЕВО	45-49	Укупно/*Total*	496	3	0,60	6
	45-49	Мушки/ *Male*	263	2	0,76	1
	45-49	Женски/*Female*	233	1	0,43	5
	50-54	Укупно/*Total*	387	-	-	7
	50-54	Мушки/ *Male*	222	-	-	2
	50-54	Женски/*Female*	165	-	-	5
	55-59	Укупно/*Total*	399	4	1,00	17
	55-59	Мушки/ *Male*	215	1	0,47	9
	55-59	Женски/*Female*	184	3	1,63	8
	60-64	Укупно/*Total*	410	7	1,71	27
	60-64	Мушки/ *Male*	208	3	1,44	8
	60-64	Женски/*Female*	202	4	1,98	19
	65-69	Укупно/*Total*	374	22	5,88	34
	65-69	Мушки/ *Male*	174	3	1,72	17
	65-69	Женски/*Female*	200	19	9,50	17
	70-74	Укупно/*Total*	341	32	9,38	32
	70-74	Мушки/ *Male*	141	5	3,55	16
	70-74	Женски/*Female*	200	27	13,50	16
	75 и више/ *75 and over*	Укупно/*Total*	531	111	20,90	27
	75 и више/ *75 and over*	Мушки/ *Male*	199	13	6,53	10
	75 и више/ *75 and over*	Женски/*Female*	332	98	29,52	17
ПЕТРОВАЦ	Укупно/*Total*	Укупно/*Total*	330	6	1,82	2
	Укупно/*Total*	Мушки/ *Male*	154	-	-	2
	Укупно/*Total*	Женски/*Female*	176	6	3,41	-
	10-14	Укупно/*Total*	23	-	-	2
	10-14	Мушки/ *Male*	11	-	-	2
	10-14	Женски/*Female*	12	-	-	-
	15-19	Укупно/*Total*	13	-	-	-
	15-19	Мушки/ *Male*	7	-	-	-
	15-19	Женски/*Female*	6	-	-	-

наставак/*continued*

Територија	Старост	Пол	Укупно становништво старо 10 и више година	Неписмено становништво по старосним групама	Проценат неписменог у односу на укупно становништво (%)	Непознато
Area	*Age*	*Sex*	*Total population aged 10 years and over*	*Illiterate population by age group*	*The percentage of illiterate compared to the total population (%)*	*Unknown*
ПЕТРОВАЦ	20-24	Укупно/*Total*	9	-	-	-
	20-24	Мушки/ *Male*	6	-	-	-
	20-24	Женски/*Female*	3	-	-	-
	25-29	Укупно/*Total*	16	-	-	-
	25-29	Мушки/ *Male*	6	-	-	-
	25-29	Женски/*Female*	10	-	-	-
	30-34	Укупно/*Total*	21	-	-	-
	30-34	Мушки/ *Male*	10	-	-	-
	30-34	Женски/*Female*	11	-	-	-
	35-39	Укупно/*Total*	33	-	-	-
	35-39	Мушки/ *Male*	20	-	-	-
	35-39	Женски/*Female*	13	-	-	-
	40-44	Укупно/*Total*	20	-	-	-
	40-44	Мушки/ *Male*	10	-	-	-
	40-44	Женски/*Female*	10	-	-	-
	45-49	Укупно/*Total*	24	-	-	-
	45-49	Мушки/ *Male*	14	-	-	-
	45-49	Женски/*Female*	10	-	-	-
	50-54	Укупно/*Total*	23	-	-	-
	50-54	Мушки/ *Male*	14	-	-	-
	50-54	Женски/*Female*	9	-	-	-
	55-59	Укупно/*Total*	21	-	-	-
	55-59	Мушки/ *Male*	8	-	-	-
	55-59	Женски/*Female*	13	-	-	-
	60-64	Укупно/*Total*	28	-	-	-
	60-64	Мушки/ *Male*	12	-	-	-
	60-64	Женски/*Female*	16	-	-	-
	65-69	Укупно/*Total*	21	-	-	-
	65-69	Мушки/ *Male*	9	-	-	-
	65-69	Женски/*Female*	12	-	-	-

наставак/*continued*

Територија	Старост	Пол	Укупно становништво старо 10 и више година	Неписмено становништво по старосним групама	Проценат неписменог у односу на укупно становништво (%)	Непознато
Area	*Age*	*Sex*	*Total population aged 10 years and over*	*Illiterate population by age group*	*The percentage of illiterate compared to the total population (%)*	*Unknown*
ПЕТРОВАЦ	70-74	Укупно/*Total*	25	2	8,00	-
	70-74	Мушки/ *Male*	9	-	-	-
	70-74	Женски/*Female*	16	2	12,50	-
	75 и више/ *75 and over*	Укупно/*Total*	53	4	7,55	-
	75 и више/ *75 and over*	Мушки/ *Male*	18	-	-	-
	75 и више/ *75 and over*	Женски/*Female*	35	4	11,43	-
ПЕТРОВО	Укупно/*Total*	Укупно/*Total*	5.980	246	4,11	40
	Укупно/*Total*	Мушки/ *Male*	2.868	28	0,98	14
	Укупно/*Total*	Женски/*Female*	3.112	218	7,01	26
	10-14	Укупно/*Total*	263	-	-	14
	10-14	Мушки/ *Male*	123	-	-	6
	10-14	Женски/*Female*	140	-	-	8
	15-19	Укупно/*Total*	352	2	0,57	-
	15-19	Мушки/ *Male*	186	1	0,54	-
	15-19	Женски/*Female*	166	1	0,60	-
	20-24	Укупно/*Total*	363	2	0,55	-
	20-24	Мушки/ *Male*	187	2	1,07	-
	20-24	Женски/*Female*	176	-	-	-
	25-29	Укупно/*Total*	418	3	0,72	-
	25-29	Мушки/ *Male*	232	3	1,29	-
	25-29	Женски/*Female*	186	-	-	-
	30-34	Укупно/*Total*	350	-	-	-
	30-34	Мушки/ *Male*	188	-	-	-
	30-34	Женски/*Female*	162	-	-	-
	35-39	Укупно/*Total*	303	3	0,99	-
	35-39	Мушки/ *Male*	155	3	1,94	-
	35-39	Женски/*Female*	148	-	-	-
	40-44	Укупно/*Total*	345	1	0,29	-
	40-44	Мушки/ *Male*	166	-	-	-
	40-44	Женски/*Female*	179	1	0,56	-

наставак/*continued*

Територија	Старост	Пол	Укупно становништво старо 10 и више година	Неписмено становништво по старосним групама	Проценат неписменог у односу на укупно становништво (%)	Непознато
Area	*Age*	*Sex*	*Total population aged 10 years and over*	*Illiterate population by age group*	*The percentage of illiterate compared to the total population (%)*	*Unknown*
ПЕТРОВО	45-49	Укупно/*Total*	469	1	0,21	-
	45-49	Мушки/ *Male*	237	1	0,42	-
	45-49	Женски/*Female*	232	-	-	-
	50-54	Укупно/*Total*	574	3	0,52	1
	50-54	Мушки/ *Male*	267	2	0,75	-
	50-54	Женски/*Female*	307	1	0,33	1
	55-59	Укупно/*Total*	574	3	0,52	3
	55-59	Мушки/ *Male*	296	3	1,01	-
	55-59	Женски/*Female*	278	-	-	3
	60-64	Укупно/*Total*	514	10	1,95	5
	60-64	Мушки/ *Male*	250	1	0,40	1
	60-64	Женски/*Female*	264	9	3,41	4
	65-69	Укупно/*Total*	365	12	3,29	2
	65-69	Мушки/ *Male*	144	3	2,08	-
	65-69	Женски/*Female*	221	9	4,07	2
	70-74	Укупно/*Total*	425	46	10,82	6
	70-74	Мушки/ *Male*	180	3	1,67	3
	70-74	Женски/*Female*	245	43	17,55	3
	75 и више/ *75 and over*	Укупно/*Total*	665	160	24,06	9
	75 и више/ *75 and over*	Мушки/ *Male*	257	6	2,33	4
	75 и више/ *75 and over*	Женски/*Female*	408	154	37,75	5
ПРИЈЕДОР	Укупно/*Total*	Укупно/*Total*	82.221	2.220	2,70	914
	Укупно/*Total*	Мушки/ *Male*	40.134	429	1,07	314
	Укупно/*Total*	Женски/*Female*	42.087	1.791	4,26	600
	10-14	Укупно/*Total*	4.194	11	0,26	212
	10-14	Мушки/ *Male*	2.133	9	0,42	98
	10-14	Женски/*Female*	2.061	2	0,10	114
	15-19	Укупно/*Total*	5.681	18	0,32	2
	15-19	Мушки/ *Male*	2.896	16	0,55	-
	15-19	Женски/*Female*	2.785	2	0,07	2

наставак/*continued*

Територија	Старост	Пол	Укупно становништво старо 10 и више година	Неписмено становништво по старосним групама	Проценат неписменог у односу на укупно становништво (%)	Непознато
Area	*Age*	*Sex*	*Total population aged 10 years and over*	*Illiterate population by age group*	*The percentage of illiterate compared to the total population (%)*	*Unknown*
ПРИЈЕДОР	20-24	Укупно/*Total*	5.504	18	0,33	9
	20-24	Мушки/ *Male*	2.819	11	0,39	4
	20-24	Женски/*Female*	2.685	7	0,26	5
	25-29	Укупно/*Total*	6.216	34	0,55	10
	25-29	Мушки/ *Male*	3.153	22	0,70	5
	25-29	Женски/*Female*	3.063	12	0,39	5
	30-34	Укупно/*Total*	6.213	43	0,69	14
	30-34	Мушки/ *Male*	3.161	26	0,82	9
	30-34	Женски/*Female*	3.052	17	0,56	5
	35-39	Укупно/*Total*	6.499	43	0,66	14
	35-39	Мушки/ *Male*	3.355	30	0,89	8
	35-39	Женски/*Female*	3.144	13	0,41	6
	40-44	Укупно/*Total*	6.233	56	0,90	8
	40-44	Мушки/ *Male*	3.148	35	1,11	5
	40-44	Женски/*Female*	3.085	21	0,68	3
	45-49	Укупно/*Total*	6.999	48	0,69	14
	45-49	Мушки/ *Male*	3.566	34	0,95	6
	45-49	Женски/*Female*	3.433	14	0,41	8
	50-54	Укупно/*Total*	7.244	63	0,87	34
	50-54	Мушки/ *Male*	3.689	46	1,25	5
	50-54	Женски/*Female*	3.555	17	0,48	29
	55-59	Укупно/*Total*	6.806	81	1,19	64
	55-59	Мушки/ *Male*	3.276	30	0,92	13
	55-59	Женски/*Female*	3.530	51	1,44	51
	60-64	Укупно/*Total*	6.207	114	1,84	95
	60-64	Мушки/ *Male*	2.904	29	1,00	16
	60-64	Женски/*Female*	3.303	85	2,57	79
	65-69	Укупно/*Total*	4.195	194	4,62	109
	65-69	Мушки/ *Male*	1.959	23	1,17	41
	65-69	Женски/*Female*	2.236	171	7,65	68

наставак/*continued*

Територија	Старост	Пол	Укупно становништво старо 10 и више година	Неписмено становништво по старосним групама	Проценат неписменог у односу на укупно становништво (%)	Непознато
Area	*Age*	*Sex*	*Total population aged 10 years and over*	*Illiterate population by age group*	*The percentage of illiterate compared to the total population (%)*	*Unknown*
ПРИЈЕДОР	70-74	Укупно/*Total*	4.134	382	9,24	127
	70-74	Мушки/ *Male*	1.730	38	2,20	30
	70-74	Женски/*Female*	2.404	344	14,31	97
	75 и више/ *75 and over*	Укупно/*Total*	6.096	1.115	18,29	202
	75 и више/ *75 and over*	Мушки/ *Male*	2.345	80	3,41	74
	75 и више/ *75 and over*	Женски/*Female*	3.751	1.035	27,59	128
ПРЊАВОР	Укупно/*Total*	Укупно/*Total*	32.723	1.428	4,36	234
	Укупно/*Total*	Мушки/ *Male*	15.924	205	1,29	94
	Укупно/*Total*	Женски/*Female*	16.799	1.223	7,28	140
	10-14	Укупно/*Total*	1.930	5	0,26	75
	10-14	Мушки/ *Male*	977	4	0,41	37
	10-14	Женски/*Female*	953	1	0,10	38
	15-19	Укупно/*Total*	2.388	7	0,29	1
	15-19	Мушки/ *Male*	1.279	5	0,39	1
	15-19	Женски/*Female*	1.109	2	0,18	-
	20-24	Укупно/*Total*	1.952	7	0,36	-
	20-24	Мушки/ *Male*	997	3	0,30	-
	20-24	Женски/*Female*	955	4	0,42	-
	25-29	Укупно/*Total*	2.124	4	0,19	3
	25-29	Мушки/ *Male*	1.101	3	0,27	1
	25-29	Женски/*Female*	1.023	1	0,10	2
	30-34	Укупно/*Total*	2.268	14	0,62	2
	30-34	Мушки/ *Male*	1.121	9	0,80	2
	30-34	Женски/*Female*	1.147	5	0,44	-
	35-39	Укупно/*Total*	2.538	12	0,47	2
	35-39	Мушки/ *Male*	1.294	5	0,39	1
	35-39	Женски/*Female*	1.244	7	0,56	1
	40-44	Укупно/*Total*	2.342	15	0,64	3
	40-44	Мушки/ *Male*	1.212	7	0,58	2
	40-44	Женски/*Female*	1.130	8	0,71	1

наставак/*continued*

Територија	Старост	Пол	Укупно становништво старо 10 и више година	Неписмено становништво по старосним групама	Проценат неписменог у односу на укупно становништво (%)	Непознато
Area	*Age*	*Sex*	*Total population aged 10 years and over*	*Illiterate population by age group*	*The percentage of illiterate compared to the total population (%)*	*Unknown*
ПРЊАВОР	45-49	Укупно/*Total*	2.458	15	0,61	1
	45-49	Мушки/ *Male*	1.239	8	0,65	1
	45-49	Женски/*Female*	1.219	7	0,57	-
	50-54	Укупно/*Total*	2.618	27	1,03	13
	50-54	Мушки/ *Male*	1.352	14	1,04	4
	50-54	Женски/*Female*	1.266	13	1,03	9
	55-59	Укупно/*Total*	2.607	56	2,15	13
	55-59	Мушки/ *Male*	1.226	10	0,82	5
	55-59	Женски/*Female*	1.381	46	3,33	8
	60-64	Укупно/*Total*	2.619	88	3,36	24
	60-64	Мушки/ *Male*	1.257	20	1,59	2
	60-64	Женски/*Female*	1.362	68	4,99	22
	65-69	Укупно/*Total*	2.129	187	8,78	28
	65-69	Мушки/ *Male*	961	23	2,39	9
	65-69	Женски/*Female*	1.168	164	14,04	19
	70-74	Укупно/*Total*	2.047	324	15,83	34
	70-74	Мушки/ *Male*	918	35	3,81	13
	70-74	Женски/*Female*	1.129	289	25,60	21
	75 и више/ *75 and over*	Укупно/*Total*	2.703	667	24,68	35
	75 и више/ *75 and over*	Мушки/ *Male*	990	59	5,96	16
	75 и више/ *75 and over*	Женски/*Female*	1.713	608	35,49	19
РИБНИК	Укупно/*Total*	Укупно/*Total*	5.554	459	8,26	41
	Укупно/*Total*	Мушки/ *Male*	2.753	69	2,51	13
	Укупно/*Total*	Женски/*Female*	2.801	390	13,92	28
	10-14	Укупно/*Total*	316	-	-	13
	10-14	Мушки/ *Male*	157	-	-	5
	10-14	Женски/*Female*	159	-	-	8
	15-19	Укупно/*Total*	360	2	0,56	-
	15-19	Мушки/ *Male*	168	-	-	-
	15-19	Женски/*Female*	192	2	1,04	-

наставак/*continued*

Територија	Старост	Пол	Укупно становништво старо 10 и више година	Неписмено становништво по старосним групама	Проценат неписменог у односу на укупно становништво (%)	Непознато
Area	*Age*	*Sex*	*Total population aged 10 years and over*	*Illiterate population by age group*	*The percentage of illiterate compared to the total population (%)*	*Unknown*
РИБНИК	20-24	Укупно/*Total*	295	1	0,34	-
	20-24	Мушки/ *Male*	148	1	0,68	-
	20-24	Женски/*Female*	147	-	-	-
	25-29	Укупно/*Total*	297	2	0,67	-
	25-29	Мушки/ *Male*	155	1	0,65	-
	25-29	Женски/*Female*	142	1	0,70	-
	30-34	Укупно/*Total*	292	3	1,03	-
	30-34	Мушки/ *Male*	166	3	1,81	-
	30-34	Женски/*Female*	126	-	-	-
	35-39	Укупно/*Total*	360	2	0,56	-
	35-39	Мушки/ *Male*	186	2	1,08	-
	35-39	Женски/*Female*	174	-	-	-
	40-44	Укупно/*Total*	395	3	0,76	-
	40-44	Мушки/ *Male*	231	2	0,87	-
	40-44	Женски/*Female*	164	1	0,61	-
	45-49	Укупно/*Total*	394	4	1,02	-
	45-49	Мушки/ *Male*	230	2	0,87	-
	45-49	Женски/*Female*	164	2	1,22	-
	50-54	Укупно/*Total*	445	5	1,12	1
	50-54	Мушки/ *Male*	244	-	-	-
	50-54	Женски/*Female*	201	5	2,49	1
	55-59	Укупно/*Total*	479	8	1,67	6
	55-59	Мушки/ *Male*	249	3	1,20	2
	55-59	Женски/*Female*	230	5	2,17	4
	60-64	Укупно/*Total*	533	37	6,94	9
	60-64	Мушки/ *Male*	244	7	2,87	2
	60-64	Женски/*Female*	289	30	10,38	7
	65-69	Укупно/*Total*	406	60	14,78	5
	65-69	Мушки/ *Male*	183	6	3,28	1
	65-69	Женски/*Female*	223	54	24,22	4

наставак/*continued*

Територија	Старост	Пол	Укупно становништво старо 10 и више година	Неписмено становништво по старосним групама	Проценат неписменог у односу на укупно становништво (%)	Непознато
Area	*Age*	*Sex*	*Total population aged 10 years and over*	*Illiterate population by age group*	*The percentage of illiterate compared to the total population (%)*	*Unknown*
РИБНИК	70-74	Укупно/*Total*	372	103	27,69	1
	70-74	Мушки/ *Male*	153	11	7,19	1
	70-74	Женски/*Female*	219	92	42,01	-
	75 и више/ *75 and over*	Укупно/*Total*	610	229	37,54	6
	75 и више/ *75 and over*	Мушки/ *Male*	239	31	12,97	2
	75 и више/ *75 and over*	Женски/*Female*	371	198	53,37	4
РОГАТИЦА	Укупно/*Total*	Укупно/*Total*	9.714	356	3,66	118
	Укупно/*Total*	Мушки/ *Male*	4.756	38	0,80	27
	Укупно/*Total*	Женски/*Female*	4.958	318	6,41	91
	10-14	Укупно/*Total*	462	-	-	29
	10-14	Мушки/ *Male*	229	-	-	12
	10-14	Женски/*Female*	233	-	-	17
	15-19	Укупно/*Total*	622	1	0,16	3
	15-19	Мушки/ *Male*	335	1	0,30	1
	15-19	Женски/*Female*	287	-	-	2
	20-24	Укупно/*Total*	585	1	0,17	-
	20-24	Мушки/ *Male*	287	1	0,35	-
	20-24	Женски/*Female*	298	-	-	-
	25-29	Укупно/*Total*	670	3	0,45	-
	25-29	Мушки/ *Male*	335	1	0,30	-
	25-29	Женски/*Female*	335	2	0,60	-
	30-34	Укупно/*Total*	686	1	0,15	-
	30-34	Мушки/ *Male*	369	-	-	-
	30-34	Женски/*Female*	317	1	0,32	-
	35-39	Укупно/*Total*	678	3	0,44	-
	35-39	Мушки/ *Male*	358	1	0,28	-
	35-39	Женски/*Female*	320	2	0,63	-
	40-44	Укупно/*Total*	575	-	-	-
	40-44	Мушки/ *Male*	314	-	-	-
	40-44	Женски/*Female*	261	-	-	-

наставак/*continued*

Територија	Старост	Пол	Укупно становништво старо 10 и више година	Неписмено становништво по старосним групама	Проценат неписменог у односу на укупно становништво (%)	Непознато
Area	*Age*	*Sex*	*Total population aged 10 years and over*	*Illiterate population by age group*	*The percentage of illiterate compared to the total population (%)*	*Unknown*
РОГАТИЦА	45-49	Укупно/*Total*	672	3	0,45	1
	45-49	Мушки/ *Male*	360	1	0,28	-
	45-49	Женски/*Female*	312	2	0,64	1
	50-54	Укупно/*Total*	835	4	0,48	-
	50-54	Мушки/ *Male*	429	1	0,23	-
	50-54	Женски/*Female*	406	3	0,74	-
	55-59	Укупно/*Total*	979	8	0,82	10
	55-59	Мушки/ *Male*	464	2	0,43	2
	55-59	Женски/*Female*	515	6	1,17	8
	60-64	Укупно/*Total*	861	21	2,44	14
	60-64	Мушки/ *Male*	411	3	0,73	-
	60-64	Женски/*Female*	450	18	4,00	14
	65-69	Укупно/*Total*	501	22	4,39	6
	65-69	Мушки/ *Male*	218	1	0,46	-
	65-69	Женски/*Female*	283	21	7,42	6
	70-74	Укупно/*Total*	601	77	12,81	15
	70-74	Мушки/ *Male*	263	2	0,76	2
	70-74	Женски/*Female*	338	75	22,19	13
	75 и више/ *75 and over*	Укупно/*Total*	987	212	21,48	40
	75 и више/ *75 and over*	Мушки/ *Male*	384	24	6,25	10
	75 и више/ *75 and over*	Женски/*Female*	603	188	31,18	30
РУДО	Укупно/*Total*	Укупно/*Total*	7.330	158	2,16	47
	Укупно/*Total*	Мушки/ *Male*	3.712	27	0,73	22
	Укупно/*Total*	Женски/*Female*	3.618	131	3,62	25
	10-14	Укупно/*Total*	353	-	-	18
	10-14	Мушки/ *Male*	187	-	-	14
	10-14	Женски/*Female*	166	-	-	4
	15-19	Укупно/*Total*	388	2	0,52	1
	15-19	Мушки/ *Male*	202	2	0,99	-
	15-19	Женски/*Female*	186	-	-	1

наставак/*continued*

Територија	Старост	Пол	Укупно становништво старо 10 и више година	Неписмено становништво по старосним групама	Проценат неписменог у односу на укупно становништво (%)	Непознато
Area	*Age*	*Sex*	*Total population aged 10 years and over*	*Illiterate population by age group*	*The percentage of illiterate compared to the total population (%)*	*Unknown*
РУДО	20-24	Укупно/*Total*	453	1	0,22	-
	20-24	Мушки/ *Male*	232	-	-	-
	20-24	Женски/*Female*	221	1	0,45	-
	25-29	Укупно/*Total*	479	1	0,21	-
	25-29	Мушки/ *Male*	277	-	-	-
	25-29	Женски/*Female*	202	1	0,50	-
	30-34	Укупно/*Total*	469	3	0,64	-
	30-34	Мушки/ *Male*	260	3	1,15	-
	30-34	Женски/*Female*	209	-	-	-
	35-39	Укупно/*Total*	472	2	0,42	-
	35-39	Мушки/ *Male*	253	1	0,40	-
	35-39	Женски/*Female*	219	1	0,46	-
	40-44	Укупно/*Total*	507	2	0,39	-
	40-44	Мушки/ *Male*	271	1	0,37	-
	40-44	Женски/*Female*	236	1	0,42	-
	45-49	Укупно/*Total*	656	3	0,46	1
	45-49	Мушки/ *Male*	328	1	0,30	-
	45-49	Женски/*Female*	328	2	0,61	1
	50-54	Укупно/*Total*	663	7	1,06	2
	50-54	Мушки/ *Male*	346	2	0,58	1
	50-54	Женски/*Female*	317	5	1,58	1
	55-59	Укупно/*Total*	685	7	1,02	1
	55-59	Мушки/ *Male*	355	3	0,85	-
	55-59	Женски/*Female*	330	4	1,21	1
	60-64	Укупно/*Total*	649	7	1,08	1
	60-64	Мушки/ *Male*	326	4	1,23	-
	60-64	Женски/*Female*	323	3	0,93	1
	65-69	Укупно/*Total*	487	14	2,87	5
	65-69	Мушки/ *Male*	228	3	1,32	2
	65-69	Женски/*Female*	259	11	4,25	3

наставак/*continued*

Територија	Старост	Пол	Укупно становништво старо 10 и више година	Неписмено становништво по старосним групама	Проценат неписменог у односу на укупно становништво (%)	Непознато
Area	*Age*	*Sex*	*Total population aged 10 years and over*	*Illiterate population by age group*	*The percentage of illiterate compared to the total population (%)*	*Unknown*
РУДО	70-74	Укупно/*Total*	446	20	4,48	8
	70-74	Мушки/ *Male*	198	2	1,01	1
	70-74	Женски/*Female*	248	18	7,26	7
	75 и више/ *75 and over*	Укупно/*Total*	623	89	14,29	10
	75 и више/ *75 and over*	Мушки/ *Male*	249	5	2,01	4
	75 и више/ *75 and over*	Женски/*Female*	374	84	22,46	6
СОКОЛАЦ	Укупно/*Total*	Укупно/*Total*	10.956	236	2,15	74
	Укупно/*Total*	Мушки/ *Male*	5.375	25	0,47	31
	Укупно/*Total*	Женски/*Female*	5.581	211	3,78	43
	10-14	Укупно/*Total*	561	-	-	37
	10-14	Мушки/ *Male*	295	-	-	23
	10-14	Женски/*Female*	266	-	-	14
	15-19	Укупно/*Total*	692	-	-	-
	15-19	Мушки/ *Male*	356	-	-	-
	15-19	Женски/*Female*	336	-	-	-
	20-24	Укупно/*Total*	726	1	0,14	1
	20-24	Мушки/ *Male*	363	-	-	1
	20-24	Женски/*Female*	363	1	0,28	-
	25-29	Укупно/*Total*	816	1	0,12	-
	25-29	Мушки/ *Male*	448	1	0,22	-
	25-29	Женски/*Female*	368	-	-	-
	30-34	Укупно/*Total*	799	-	-	-
	30-34	Мушки/ *Male*	415	-	-	-
	30-34	Женски/*Female*	384	-	-	-
	35-39	Укупно/*Total*	707	-	-	-
	35-39	Мушки/ *Male*	373	-	-	-
	35-39	Женски/*Female*	334	-	-	-
	40-44	Укупно/*Total*	604	1	0,17	-
	40-44	Мушки/ *Male*	305	1	0,33	-
	40-44	Женски/*Female*	299	-	-	-

наставак/*continued*

Територија	Старост	Пол	Укупно становништво старо 10 и више година	Неписмено становништво по старосним групама	Проценат неписменог у односу на укупно становништво (%)	Непознато
Area	*Age*	*Sex*	*Total population aged 10 years and over*	*Illiterate population by age group*	*The percentage of illiterate compared to the total population (%)*	*Unknown*
СОКОЛАЦ	45-49	Укупно/*Total*	819	1	0,12	-
	45-49	Мушки/ *Male*	405	-	-	-
	45-49	Женски/*Female*	414	1	0,24	-
	50-54	Укупно/*Total*	992	4	0,40	4
	50-54	Мушки/ *Male*	484	2	0,41	-
	50-54	Женски/*Female*	508	2	0,39	4
	55-59	Укупно/*Total*	1.103	9	0,82	2
	55-59	Мушки/ *Male*	560	3	0,54	1
	55-59	Женски/*Female*	543	6	1,10	1
	60-64	Укупно/*Total*	974	5	0,51	6
	60-64	Мушки/ *Male*	455	1	0,22	-
	60-64	Женски/*Female*	519	4	0,77	6
	65-69	Укупно/*Total*	581	17	2,93	4
	65-69	Мушки/ *Male*	257	-	-	-
	65-69	Женски/*Female*	324	17	5,25	4
	70-74	Укупно/*Total*	546	35	6,41	4
	70-74	Мушки/ *Male*	249	5	2,01	-
	70-74	Женски/*Female*	297	30	10,10	4
	75 и више/ *75 and over*	Укупно/*Total*	1.036	162	15,64	16
	75 и више/ *75 and over*	Мушки/ *Male*	410	12	2,93	6
	75 и више/ *75 and over*	Женски/*Female*	626	150	23,96	10
СРБАЦ	Укупно/*Total*	Укупно/*Total*	15.994	552	3,45	262
	Укупно/*Total*	Мушки/ *Male*	7.838	102	1,30	94
	Укупно/*Total*	Женски/*Female*	8.156	450	5,52	168
	10-14	Укупно/*Total*	921	4	0,43	30
	10-14	Мушки/ *Male*	482	4	0,83	15
	10-14	Женски/*Female*	439	-	-	15
	15-19	Укупно/*Total*	1.059	3	0,28	4
	15-19	Мушки/ *Male*	544	-	-	2
	15-19	Женски/*Female*	515	3	0,58	2

наставак/*continued*

Територија	Старост	Пол	Укупно становништво старо 10 и више година	Неписмено становништво по старосним групама	Проценат неписменог у односу на укупно становништво (%)	Непознато
Area	*Age*	*Sex*	*Total population aged 10 years and over*	*Illiterate population by age group*	*The percentage of illiterate compared to the total population (%)*	*Unknown*
СРБАЦ	20-24	Укупно/*Total*	1.009	7	0,69	1
	20-24	Мушки/ *Male*	533	6	1,13	-
	20-24	Женски/*Female*	476	1	0,21	1
	25-29	Укупно/*Total*	1.044	5	0,48	1
	25-29	Мушки/ *Male*	544	5	0,92	1
	25-29	Женски/*Female*	500	-	-	-
	30-34	Укупно/*Total*	1.164	10	0,86	1
	30-34	Мушки/ *Male*	592	6	1,01	-
	30-34	Женски/*Female*	572	4	0,70	1
	35-39	Укупно/*Total*	1.166	2	0,17	2
	35-39	Мушки/ *Male*	598	2	0,33	2
	35-39	Женски/*Female*	568	-	-	-
	40-44	Укупно/*Total*	1.082	10	0,92	-
	40-44	Мушки/ *Male*	556	5	0,90	-
	40-44	Женски/*Female*	526	5	0,95	-
	45-49	Укупно/*Total*	1.204	5	0,42	3
	45-49	Мушки/ *Male*	620	2	0,32	2
	45-49	Женски/*Female*	584	3	0,51	1
	50-54	Укупно/*Total*	1.243	12	0,97	4
	50-54	Мушки/ *Male*	638	7	1,10	1
	50-54	Женски/*Female*	605	5	0,83	3
	55-59	Укупно/*Total*	1.335	13	0,97	28
	55-59	Мушки/ *Male*	619	6	0,97	6
	55-59	Женски/*Female*	716	7	0,98	22
	60-64	Укупно/*Total*	1.337	24	1,80	34
	60-64	Мушки/ *Male*	660	4	0,61	12
	60-64	Женски/*Female*	677	20	2,95	22
	65-69	Укупно/*Total*	1.013	53	5,23	36
	65-69	Мушки/ *Male*	490	12	2,45	11
	65-69	Женски/*Female*	523	41	7,84	25

наставак/*continued*

Територија	Старост	Пол	Укупно становништво старо 10 и више година	Неписмено становништво по старосним групама	Проценат неписменог у односу на укупно становништво (%)	Непознато
Area	*Age*	*Sex*	*Total population aged 10 years and over*	*Illiterate population by age group*	*The percentage of illiterate compared to the total population (%)*	*Unknown*
СРБАЦ	70-74	Укупно/*Total*	997	82	8,22	52
	70-74	Мушки/ *Male*	459	14	3,05	19
	70-74	Женски/*Female*	538	68	12,64	33
	75 и више/ *75 and over*	Укупно/*Total*	1.420	322	22,68	66
	75 и више/ *75 and over*	Мушки/ *Male*	503	29	5,77	23
	75 и више/ *75 and over*	Женски/*Female*	917	293	31,95	43
СРЕБРЕНИЦА	Укупно/*Total*	Укупно/*Total*	12.321	656	5,32	161
	Укупно/*Total*	Мушки/ *Male*	6.063	68	1,12	37
	Укупно/*Total*	Женски/*Female*	6.258	588	9,40	124
	10-14	Укупно/*Total*	650	1	0,15	35
	10-14	Мушки/ *Male*	353	1	0,28	18
	10-14	Женски/*Female*	297	-	-	17
	15-19	Укупно/*Total*	942	5	0,53	-
	15-19	Мушки/ *Male*	509	3	0,59	-
	15-19	Женски/*Female*	433	2	0,46	-
	20-24	Укупно/*Total*	958	6	0,63	-
	20-24	Мушки/ *Male*	522	3	0,57	-
	20-24	Женски/*Female*	436	3	0,69	-
	25-29	Укупно/*Total*	1.049	4	0,38	-
	25-29	Мушки/ *Male*	557	-	-	-
	25-29	Женски/*Female*	492	4	0,81	-
	30-34	Укупно/*Total*	1.053	10	0,95	3
	30-34	Мушки/ *Male*	578	5	0,87	1
	30-34	Женски/*Female*	475	5	1,05	2
	35-39	Укупно/*Total*	1.101	10	0,91	-
	35-39	Мушки/ *Male*	564	5	0,89	-
	35-39	Женски/*Female*	537	5	0,93	-
	40-44	Укупно/*Total*	1.102	4	0,36	4
	40-44	Мушки/ *Male*	550	-	-	1
	40-44	Женски/*Female*	552	4	0,72	3

наставак/*continued*

Територија	Старост	Пол	Укупно становништво старо 10 и више година	Неписмено становништво по старосним групама	Проценат неписменог у односу на укупно становништво (%)	Непознато
Area	*Age*	*Sex*	*Total population aged 10 years and over*	*Illiterate population by age group*	*The percentage of illiterate compared to the total population (%)*	*Unknown*
СРЕБРЕНИЦА	45-49	Укупно/*Total*	1.011	15	1,48	10
	45-49	Мушки/ *Male*	498	5	1,00	4
	45-49	Женски/*Female*	513	10	1,95	6
	50-54	Укупно/*Total*	1.024	22	2,15	21
	50-54	Мушки/ *Male*	526	2	0,38	4
	50-54	Женски/*Female*	498	20	4,02	17
	55-59	Укупно/*Total*	908	37	4,07	18
	55-59	Мушки/ *Male*	408	2	0,49	-
	55-59	Женски/*Female*	500	35	7,00	18
	60-64	Укупно/*Total*	936	98	10,47	24
	60-64	Мушки/ *Male*	411	6	1,46	3
	60-64	Женски/*Female*	525	92	17,52	21
	65-69	Укупно/*Total*	554	89	16,06	16
	65-69	Мушки/ *Male*	224	6	2,68	2
	65-69	Женски/*Female*	330	83	25,15	14
	70-74	Укупно/*Total*	472	156	33,05	9
	70-74	Мушки/ *Male*	167	11	6,59	2
	70-74	Женски/*Female*	305	145	47,54	7
	75 и више/ *75 and over*	Укупно/*Total*	561	199	35,47	21
	75 и више/ *75 and over*	Мушки/ *Male*	196	19	9,69	2
	75 и више/ *75 and over*	Женски/*Female*	365	180	49,32	19
ШАМАЦ	Укупно/*Total*	Укупно/*Total*	15.993	302	1,89	193
	Укупно/*Total*	Мушки/ *Male*	7.731	55	0,71	68
	Укупно/*Total*	Женски/*Female*	8.262	247	2,99	125
	10-14	Укупно/*Total*	815	-	-	41
	10-14	Мушки/ *Male*	418	-	-	19
	10-14	Женски/*Female*	397	-	-	22
	15-19	Укупно/*Total*	1.075	2	0,19	2
	15-19	Мушки/ *Male*	527	1	0,19	2
	15-19	Женски/*Female*	548	1	0,18	-

наставак/*continued*

Територија	Старост	Пол	Укупно становништво старо 10 и више година	Неписмено становништво по старосним групама	Проценат неписменог у односу на укупно становништво (%)	Непознато
Area	*Age*	*Sex*	*Total population aged 10 years and over*	*Illiterate population by age group*	*The percentage of illiterate compared to the total population (%)*	*Unknown*
ШАМАЦ	20-24	Укупно/*Total*	952	9	0,95	-
	20-24	Мушки/ *Male*	506	6	1,19	-
	20-24	Женски/*Female*	446	3	0,67	-
	25-29	Укупно/*Total*	1.059	5	0,47	-
	25-29	Мушки/ *Male*	549	2	0,36	-
	25-29	Женски/*Female*	510	3	0,59	-
	30-34	Укупно/*Total*	982	3	0,31	2
	30-34	Мушки/ *Male*	530	3	0,57	1
	30-34	Женски/*Female*	452	-	-	1
	35-39	Укупно/*Total*	1.142	3	0,26	1
	35-39	Мушки/ *Male*	565	2	0,35	1
	35-39	Женски/*Female*	577	1	0,17	-
	40-44	Укупно/*Total*	1.162	2	0,17	-
	40-44	Мушки/ *Male*	601	2	0,33	-
	40-44	Женски/*Female*	561	-	-	-
	45-49	Укупно/*Total*	1.306	4	0,31	2
	45-49	Мушки/ *Male*	683	2	0,29	1
	45-49	Женски/*Female*	623	2	0,32	1
	50-54	Укупно/*Total*	1.434	2	0,14	5
	50-54	Мушки/ *Male*	685	-	-	1
	50-54	Женски/*Female*	749	2	0,27	4
	55-59	Укупно/*Total*	1.340	12	0,90	6
	55-59	Мушки/ *Male*	654	3	0,46	3
	55-59	Женски/*Female*	686	9	1,31	3
	60-64	Укупно/*Total*	1.337	14	1,05	22
	60-64	Мушки/ *Male*	602	4	0,66	5
	60-64	Женски/*Female*	735	10	1,36	17
	65-69	Укупно/*Total*	1.058	18	1,70	28
	65-69	Мушки/ *Male*	490	4	0,82	10
	65-69	Женски/*Female*	568	14	2,46	18

наставак/*continued*

Територија	Старост	Пол	Укупно становништво старо 10 и више година	Неписмено становништво по старосним групама	Проценат неписменог у односу на укупно становништво (%)	Непознато
Area	*Age*	*Sex*	*Total population aged 10 years and over*	*Illiterate population by age group*	*The percentage of illiterate compared to the total population (%)*	*Unknown*
ШАМАЦ	70-74	Укупно/*Total*	986	39	3,96	36
	70-74	Мушки/ *Male*	417	2	0,48	11
	70-74	Женски/*Female*	569	37	6,50	25
	75 и више/ *75 and over*	Укупно/*Total*	1.345	189	14,05	48
	75 и више/ *75 and over*	Мушки/ *Male*	504	24	4,76	14
	75 и више/ *75 and over*	Женски/*Female*	841	165	19,62	34
ШЕКОВИЋИ	Укупно/*Total*	Укупно/*Total*	6.228	436	7,00	70
	Укупно/*Total*	Мушки/ *Male*	3.109	83	2,67	31
	Укупно/*Total*	Женски/*Female*	3.119	353	11,32	39
	10-14	Укупно/*Total*	327	2	0,61	17
	10-14	Мушки/ *Male*	177	-	-	10
	10-14	Женски/*Female*	150	2	1,33	7
	15-19	Укупно/*Total*	403	8	1,99	-
	15-19	Мушки/ *Male*	194	4	2,06	-
	15-19	Женски/*Female*	209	4	1,91	-
	20-24	Укупно/*Total*	422	2	0,47	-
	20-24	Мушки/ *Male*	203	2	0,99	-
	20-24	Женски/*Female*	219	-	-	-
	25-29	Укупно/*Total*	391	2	0,51	-
	25-29	Мушки/ *Male*	209	2	0,96	-
	25-29	Женски/*Female*	182	-	-	-
	30-34	Укупно/*Total*	425	4	0,94	-
	30-34	Мушки/ *Male*	228	1	0,44	-
	30-34	Женски/*Female*	197	3	1,52	-
	35-39	Укупно/*Total*	418	2	0,48	1
	35-39	Мушки/ *Male*	228	1	0,44	1
	35-39	Женски/*Female*	190	1	0,53	-
	40-44	Укупно/*Total*	403	3	0,74	2
	40-44	Мушки/ *Male*	228	2	0,88	2
	40-44	Женски/*Female*	175	1	0,57	-

наставак/*continued*

Територија	Старост	Пол	Укупно становништво старо 10 и више година	Неписмено становништво по старосним групама	Проценат неписменог у односу на укупно становништво (%)	Непознато
Area	*Age*	*Sex*	*Total population aged 10 years and over*	*Illiterate population by age group*	*The percentage of illiterate compared to the total population (%)*	*Unknown*
ШЕКОВИЋИ	45-49	Укупно/*Total*	499	7	1,40	1
	45-49	Мушки/ *Male*	255	3	1,18	-
	45-49	Женски/*Female*	244	4	1,64	1
	50-54	Укупно/*Total*	603	7	1,16	3
	50-54	Мушки/ *Male*	325	2	0,62	1
	50-54	Женски/*Female*	278	5	1,80	2
	55-59	Укупно/*Total*	655	31	4,73	7
	55-59	Мушки/ *Male*	331	5	1,51	3
	55-59	Женски/*Female*	324	26	8,02	4
	60-64	Укупно/*Total*	578	56	9,69	5
	60-64	Мушки/ *Male*	265	9	3,40	1
	60-64	Женски/*Female*	313	47	15,02	4
	65-69	Укупно/*Total*	402	61	15,17	9
	65-69	Мушки/ *Male*	189	9	4,76	4
	65-69	Женски/*Female*	213	52	24,41	5
	70-74	Укупно/*Total*	281	81	28,83	8
	70-74	Мушки/ *Male*	123	9	7,32	3
	70-74	Женски/*Female*	158	72	45,57	5
	75 и више/ *75 and over*	Укупно/*Total*	421	170	40,38	17
	75 и више/ *75 and over*	Мушки/ *Male*	154	34	22,08	6
	75 и више/ *75 and over*	Женски/*Female*	267	136	50,94	11
ШИПОВО	Укупно/*Total*	Укупно/*Total*	9.390	440	4,69	76
	Укупно/*Total*	Мушки/ *Male*	4.735	49	1,03	29
	Укупно/*Total*	Женски/*Female*	4.655	391	8,40	47
	10-14	Укупно/*Total*	569	2	0,35	24
	10-14	Мушки/ *Male*	283	-	-	14
	10-14	Женски/*Female*	286	2	0,70	10
	15-19	Укупно/*Total*	609	-	-	-
	15-19	Мушки/ *Male*	326	-	-	-
	15-19	Женски/*Female*	283	-	-	-

наставак/*continued*

Територија	Старост	Пол	Укупно становништво старо 10 и више година	Неписмено становништво по старосним групама	Проценат неписменог у односу на укупно становништво (%)	Непознато
Area	*Age*	*Sex*	*Total population aged 10 years and over*	*Illiterate population by age group*	*The percentage of illiterate compared to the total population (%)*	*Unknown*
ШИПОВО	20-24	Укупно/*Total*	586	-	-	-
	20-24	Мушки/ *Male*	304	-	-	-
	20-24	Женски/*Female*	282	-	-	-
	25-29	Укупно/*Total*	654	3	0,46	1
	25-29	Мушки/ *Male*	360	-	-	1
	25-29	Женски/*Female*	294	3	1,02	-
	30-34	Укупно/*Total*	668	1	0,15	-
	30-34	Мушки/ *Male*	372	-	-	-
	30-34	Женски/*Female*	296	1	0,34	-
	35-39	Укупно/*Total*	630	3	0,48	2
	35-39	Мушки/ *Male*	337	2	0,59	-
	35-39	Женски/*Female*	293	1	0,34	2
	40-44	Укупно/*Total*	523	3	0,57	-
	40-44	Мушки/ *Male*	296	2	0,68	-
	40-44	Женски/*Female*	227	1	0,44	-
	45-49	Укупно/*Total*	643	2	0,31	-
	45-49	Мушки/ *Male*	340	-	-	-
	45-49	Женски/*Female*	303	2	0,66	-
	50-54	Укупно/*Total*	825	4	0,48	3
	50-54	Мушки/ *Male*	431	1	0,23	-
	50-54	Женски/*Female*	394	3	0,76	3
	55-59	Укупно/*Total*	987	10	1,01	6
	55-59	Мушки/ *Male*	506	3	0,59	1
	55-59	Женски/*Female*	481	7	1,46	5
	60-64	Укупно/*Total*	792	19	2,40	6
	60-64	Мушки/ *Male*	387	-	-	2
	60-64	Женски/*Female*	405	19	4,69	4
	65-69	Укупно/*Total*	534	26	4,87	8
	65-69	Мушки/ *Male*	241	1	0,41	-
	65-69	Женски/*Female*	293	25	8,53	8

наставак/*continued*

Територија	Старост	Пол	Укупно становништво старо 10 и више година	Неписмено становништво по старосним групама	Проценат неписменог у односу на укупно становништво (%)	Непознато
Area	*Age*	*Sex*	*Total population aged 10 years and over*	*Illiterate population by age group*	*The percentage of illiterate compared to the total population (%)*	*Unknown*
ШИПОВО	70-74	Укупно/*Total*	423	75	17,73	9
	70-74	Мушки/ *Male*	176	6	3,41	3
	70-74	Женски/*Female*	247	69	27,94	6
	75 и више/ *75 and over*	Укупно/*Total*	947	292	30,83	17
	75 и више/ *75 and over*	Мушки/ *Male*	376	34	9,04	8
	75 и више/ *75 and over*	Женски/*Female*	571	258	45,18	9
ТЕСЛИЋ	Укупно/*Total*	Укупно/*Total*	34.610	1.990	5,75	363
	Укупно/*Total*	Мушки/ *Male*	16.601	228	1,37	133
	Укупно/*Total*	Женски/*Female*	18.009	1.762	9,78	230
	10-14	Укупно/*Total*	2.132	6	0,28	107
	10-14	Мушки/ *Male*	1.060	5	0,47	52
	10-14	Женски/*Female*	1.072	1	0,09	55
	15-19	Укупно/*Total*	2.567	18	0,70	-
	15-19	Мушки/ *Male*	1.305	10	0,77	-
	15-19	Женски/*Female*	1.262	8	0,63	-
	20-24	Укупно/*Total*	2.288	9	0,39	4
	20-24	Мушки/ *Male*	1.191	5	0,42	3
	20-24	Женски/*Female*	1.097	4	0,36	1
	25-29	Укупно/*Total*	2.375	18	0,76	2
	25-29	Мушки/ *Male*	1.188	12	1,01	-
	25-29	Женски/*Female*	1.187	6	0,51	2
	30-34	Укупно/*Total*	2.443	10	0,41	4
	30-34	Мушки/ *Male*	1.243	3	0,24	1
	30-34	Женски/*Female*	1.200	7	0,58	3
	35-39	Укупно/*Total*	2.567	20	0,78	10
	35-39	Мушки/ *Male*	1.311	11	0,84	5
	35-39	Женски/*Female*	1.256	9	0,72	5
	40-44	Укупно/*Total*	2.525	20	0,79	7
	40-44	Мушки/ *Male*	1.273	5	0,39	-
	40-44	Женски/*Female*	1.252	15	1,20	7

наставак/*continued*

Територија	Старост	Пол	Укупно становништво старо 10 и више година	Неписмено становништво по старосним групама	Проценат неписменог у односу на укупно становништво (%)	Непознато
Area	*Age*	*Sex*	*Total population aged 10 years and over*	*Illiterate population by age group*	*The percentage of illiterate compared to the total population (%)*	*Unknown*
ТЕСЛИЋ	45-49	Укупно/*Total*	2.639	30	1,14	8
	45-49	Мушки/ *Male*	1.275	11	0,86	1
	45-49	Женски/*Female*	1.364	19	1,39	7
	50-54	Укупно/*Total*	2.920	51	1,75	26
	50-54	Мушки/ *Male*	1.401	13	0,93	4
	50-54	Женски/*Female*	1.519	38	2,50	22
	55-59	Укупно/*Total*	2.942	95	3,23	35
	55-59	Мушки/ *Male*	1.425	12	0,84	11
	55-59	Женски/*Female*	1.517	83	5,47	24
	60-64	Укупно/*Total*	2.813	221	7,86	38
	60-64	Мушки/ *Male*	1.307	25	1,91	9
	60-64	Женски/*Female*	1.506	196	13,01	29
	65-69	Укупно/*Total*	2.102	344	16,37	40
	65-69	Мушки/ *Male*	895	30	3,35	13
	65-69	Женски/*Female*	1.207	314	26,01	27
	70-74	Укупно/*Total*	1.870	435	23,26	35
	70-74	Мушки/ *Male*	780	21	2,69	13
	70-74	Женски/*Female*	1.090	414	37,98	22
	75 и више/ *75 and over*	Укупно/*Total*	2.427	713	29,38	47
	75 и више/ *75 and over*	Мушки/ *Male*	947	65	6,86	21
	75 и више/ *75 and over*	Женски/*Female*	1.480	648	43,78	26
ТРЕБИЊЕ	Укупно/*Total*	Укупно/*Total*	26.355	239	0,91	197
	Укупно/*Total*	Мушки/ *Male*	12.772	31	0,24	60
	Укупно/*Total*	Женски/*Female*	13.583	208	1,53	137
	10-14	Укупно/*Total*	1.545	3	0,19	74
	10-14	Мушки/ *Male*	796	3	0,38	38
	10-14	Женски/*Female*	749	-	-	36
	15-19	Укупно/*Total*	1.694	7	0,41	1
	15-19	Мушки/ *Male*	885	4	0,45	1
	15-19	Женски/*Female*	809	3	0,37	-

наставак/*continued*

Територија	Старост	Пол	Укупно становништво старо 10 и више година	Неписмено становништво по старосним групама	Проценат неписменог у односу на укупно становништво (%)	Непознато
Area	*Age*	*Sex*	*Total population aged 10 years and over*	*Illiterate population by age group*	*The percentage of illiterate compared to the total population (%)*	*Unknown*
ТРЕБИЊЕ	20-24	Укупно/*Total*	1.623	4	0,25	-
	20-24	Мушки/ *Male*	864	1	0,12	-
	20-24	Женски/*Female*	759	3	0,40	-
	25-29	Укупно/*Total*	1.897	3	0,16	-
	25-29	Мушки/ *Male*	968	2	0,21	-
	25-29	Женски/*Female*	929	1	0,11	-
	30-34	Укупно/*Total*	1.968	7	0,36	-
	30-34	Мушки/ *Male*	990	1	0,10	-
	30-34	Женски/*Female*	978	6	0,61	-
	35-39	Укупно/*Total*	1.921	2	0,10	-
	35-39	Мушки/ *Male*	1.029	1	0,10	-
	35-39	Женски/*Female*	892	1	0,11	-
	40-44	Укупно/*Total*	1.748	3	0,17	-
	40-44	Мушки/ *Male*	897	2	0,22	-
	40-44	Женски/*Female*	851	1	0,12	-
	45-49	Укупно/*Total*	2.001	4	0,20	-
	45-49	Мушки/ *Male*	973	2	0,21	-
	45-49	Женски/*Female*	1.028	2	0,19	-
	50-54	Укупно/*Total*	2.248	6	0,27	2
	50-54	Мушки/ *Male*	1.048	3	0,29	-
	50-54	Женски/*Female*	1.200	3	0,25	2
	55-59	Укупно/*Total*	2.302	5	0,22	1
	55-59	Мушки/ *Male*	1.111	2	0,18	-
	55-59	Женски/*Female*	1.191	3	0,25	1
	60-64	Укупно/*Total*	2.129	5	0,23	8
	60-64	Мушки/ *Male*	1.016	-	-	-
	60-64	Женски/*Female*	1.113	5	0,45	8
	65-69	Укупно/*Total*	1.368	7	0,51	11
	65-69	Мушки/ *Male*	616	1	0,16	3
	65-69	Женски/*Female*	752	6	0,80	8

наставак/*continued*

Територија	Старост	Пол	Укупно становништво старо 10 и више година	Неписмено становништво по старосним групама	Проценат неписменог у односу на укупно становништво (%)	Непознато
Area	*Age*	*Sex*	*Total population aged 10 years and over*	*Illiterate population by age group*	*The percentage of illiterate compared to the total population (%)*	*Unknown*
ТРЕБИЊЕ	70-74	Укупно/*Total*	1.365	19	1,39	23
	70-74	Мушки/ *Male*	583	2	0,34	5
	70-74	Женски/*Female*	782	17	2,17	18
	75 и више/ *75 and over*	Укупно/*Total*	2.546	164	6,44	77
	75 и више/ *75 and over*	Мушки/ *Male*	996	7	0,70	13
	75 и више/ *75 and over*	Женски/*Female*	1.550	157	10,13	64
ТРНОВО-РС	Укупно/*Total*	Укупно/*Total*	1.917	76	3,96	12
	Укупно/*Total*	Мушки/ *Male*	922	10	1,08	4
	Укупно/*Total*	Женски/*Female*	995	66	6,63	8
	10-14	Укупно/*Total*	75	-	-	3
	10-14	Мушки/ *Male*	43	-	-	2
	10-14	Женски/*Female*	32	-	-	1
	15-19	Укупно/*Total*	101	-	-	-
	15-19	Мушки/ *Male*	41	-	-	-
	15-19	Женски/*Female*	60	-	-	-
	20-24	Укупно/*Total*	108	1	0,93	-
	20-24	Мушки/ *Male*	63	-	-	-
	20-24	Женски/*Female*	45	1	2,22	-
	25-29	Укупно/*Total*	143	1	0,70	-
	25-29	Мушки/ *Male*	78	1	1,28	-
	25-29	Женски/*Female*	65	-	-	-
	30-34	Укупно/*Total*	130	-	-	-
	30-34	Мушки/ *Male*	78	-	-	-
	30-34	Женски/*Female*	52	-	-	-
	35-39	Укупно/*Total*	90	-	-	-
	35-39	Мушки/ *Male*	45	-	-	-
	35-39	Женски/*Female*	45	-	-	-
	40-44	Укупно/*Total*	101	-	-	-
	40-44	Мушки/ *Male*	53	-	-	-
	40-44	Женски/*Female*	48	-	-	-

наставак/*continued*

Територија	Старост	Пол	Укупно становништво старо 10 и више година	Неписмено становништво по старосним групама	Проценат неписменог у односу на укупно становништво (%)	Непознато
Area	*Age*	*Sex*	*Total population aged 10 years and over*	*Illiterate population by age group*	*The percentage of illiterate compared to the total population (%)*	*Unknown*
ТРНОВО-РС	45-49	Укупно/*Total*	151	1	0,66	-
	45-49	Мушки/ *Male*	79	1	1,27	-
	45-49	Женски/*Female*	72	-	-	-
	50-54	Укупно/*Total*	179	2	1,12	-
	50-54	Мушки/ *Male*	81	1	1,23	-
	50-54	Женски/*Female*	98	1	1,02	-
	55-59	Укупно/*Total*	237	7	2,95	2
	55-59	Мушки/ *Male*	114	2	1,75	1
	55-59	Женски/*Female*	123	5	4,07	1
	60-64	Укупно/*Total*	171	3	1,75	1
	60-64	Мушки/ *Male*	80	-	-	-
	60-64	Женски/*Female*	91	3	3,30	1
	65-69	Укупно/*Total*	117	7	5,98	2
	65-69	Мушки/ *Male*	37	-	-	-
	65-69	Женски/*Female*	80	7	8,75	2
	70-74	Укупно/*Total*	122	17	13,93	1
	70-74	Мушки/ *Male*	46	1	2,17	-
	70-74	Женски/*Female*	76	16	21,05	1
	75 и више/ *75 and over*	Укупно/*Total*	192	37	19,27	3
	75 и више/ *75 and over*	Мушки/ *Male*	84	4	4,76	1
	75 и више/ *75 and over*	Женски/*Female*	108	33	30,56	2
УГЉЕВИК	Укупно/*Total*	Укупно/*Total*	14.287	459	3,21	105
	Укупно/*Total*	Мушки/ *Male*	7.191	68	0,95	39
	Укупно/*Total*	Женски/*Female*	7.096	391	5,51	66
	10-14	Укупно/*Total*	820	2	0,24	39
	10-14	Мушки/ *Male*	403	1	0,25	16
	10-14	Женски/*Female*	417	1	0,24	23
	15-19	Укупно/*Total*	960	2	0,21	-
	15-19	Мушки/ *Male*	501	2	0,40	-
	15-19	Женски/*Female*	459	-	-	-

наставак/*continued*

Територија	Старост	Пол	Укупно становништво старо 10 и више година	Неписмено становништво по старосним групама	Проценат неписменог у односу на укупно становништво (%)	Непознато
Area	*Age*	*Sex*	*Total population aged 10 years and over*	*Illiterate population by age group*	*The percentage of illiterate compared to the total population (%)*	*Unknown*
УГЉЕВИК	20-24	Укупно/*Total*	1.041	2	0,19	1
	20-24	Мушки/ *Male*	544	1	0,18	-
	20-24	Женски/*Female*	497	1	0,20	1
	25-29	Укупно/*Total*	1.148	2	0,17	2
	25-29	Мушки/ *Male*	597	-	-	-
	25-29	Женски/*Female*	551	2	0,36	2
	30-34	Укупно/*Total*	925	4	0,43	-
	30-34	Мушки/ *Male*	466	2	0,43	-
	30-34	Женски/*Female*	459	2	0,44	-
	35-39	Укупно/*Total*	959	4	0,42	-
	35-39	Мушки/ *Male*	487	3	0,62	-
	35-39	Женски/*Female*	472	1	0,21	-
	40-44	Укупно/*Total*	1.044	9	0,86	-
	40-44	Мушки/ *Male*	530	4	0,75	-
	40-44	Женски/*Female*	514	5	0,97	-
	45-49	Укупно/*Total*	1.185	5	0,42	1
	45-49	Мушки/ *Male*	617	3	0,49	1
	45-49	Женски/*Female*	568	2	0,35	-
	50-54	Укупно/*Total*	1.373	8	0,58	1
	50-54	Мушки/ *Male*	738	2	0,27	-
	50-54	Женски/*Female*	635	6	0,94	1
	55-59	Укупно/*Total*	1.152	11	0,95	11
	55-59	Мушки/ *Male*	608	4	0,66	4
	55-59	Женски/*Female*	544	7	1,29	7
	60-64	Укупно/*Total*	1.006	19	1,89	7
	60-64	Мушки/ *Male*	530	4	0,75	4
	60-64	Женски/*Female*	476	15	3,15	3
	65-69	Укупно/*Total*	703	30	4,27	13
	65-69	Мушки/ *Male*	354	5	1,41	1
	65-69	Женски/*Female*	349	25	7,16	12

наставак/*continued*

Територија	Старост	Пол	Укупно становништво старо 10 и више година	Неписмено становништво по старосним групама	Проценат неписменог у односу на укупно становништво (%)	Непознато
Area	*Age*	*Sex*	*Total population aged 10 years and over*	*Illiterate population by age group*	*The percentage of illiterate compared to the total population (%)*	*Unknown*
УГЉЕВИК	70-74	Укупно/*Total*	675	69	10,22	12
	70-74	Мушки/ *Male*	303	10	3,30	3
	70-74	Женски/*Female*	372	59	15,86	9
	75 и више/ *75 and over*	Укупно/*Total*	1.296	292	22,53	18
	75 и више/ *75 and over*	Мушки/ *Male*	513	27	5,26	10
	75 и више/ *75 and over*	Женски/*Female*	783	265	33,84	8
ВИШЕГРАД	Укупно/*Total*	Укупно/*Total*	9.898	366	3,70	97
	Укупно/*Total*	Мушки/ *Male*	4.732	37	0,78	34
	Укупно/*Total*	Женски/*Female*	5.166	329	6,37	63
	10-14	Укупно/*Total*	488	4	0,82	36
	10-14	Мушки/ *Male*	249	-	-	18
	10-14	Женски/*Female*	239	4	1,67	18
	15-19	Укупно/*Total*	586	8	1,37	-
	15-19	Мушки/ *Male*	290	1	0,34	-
	15-19	Женски/*Female*	296	7	2,36	-
	20-24	Укупно/*Total*	555	7	1,26	-
	20-24	Мушки/ *Male*	310	1	0,32	-
	20-24	Женски/*Female*	245	6	2,45	-
	25-29	Укупно/*Total*	669	6	0,90	-
	25-29	Мушки/ *Male*	355	1	0,28	-
	25-29	Женски/*Female*	314	5	1,59	-
	30-34	Укупно/*Total*	664	11	1,66	2
	30-34	Мушки/ *Male*	337	-	-	2
	30-34	Женски/*Female*	327	11	3,36	-
	35-39	Укупно/*Total*	612	11	1,80	1
	35-39	Мушки/ *Male*	323	2	0,62	-
	35-39	Женски/*Female*	289	9	3,11	1
	40-44	Укупно/*Total*	627	12	1,91	1
	40-44	Мушки/ *Male*	316	3	0,95	-
	40-44	Женски/*Female*	311	9	2,89	1

наставак/*continued*

Територија	Старост	Пол	Укупно становништво старо 10 и више година	Неписмено становништво по старосним групама	Проценат неписменог у односу на укупно становништво (%)	Непознато
Area	*Age*	*Sex*	*Total population aged 10 years and over*	*Illiterate population by age group*	*The percentage of illiterate compared to the total population (%)*	*Unknown*
ВИШЕГРАД	45-49	Укупно/*Total*	741	19	2,56	3
	45-49	Мушки/ *Male*	360	3	0,83	1
	45-49	Женски/*Female*	381	16	4,20	2
	50-54	Укупно/*Total*	886	18	2,03	1
	50-54	Мушки/ *Male*	425	6	1,41	1
	50-54	Женски/*Female*	461	12	2,60	-
	55-59	Укупно/*Total*	919	12	1,31	5
	55-59	Мушки/ *Male*	430	1	0,23	-
	55-59	Женски/*Female*	489	11	2,25	5
	60-64	Укупно/*Total*	956	19	1,99	11
	60-64	Мушки/ *Male*	439	3	0,68	3
	60-64	Женски/*Female*	517	16	3,09	8
	65-69	Укупно/*Total*	605	24	3,97	8
	65-69	Мушки/ *Male*	271	3	1,11	-
	65-69	Женски/*Female*	334	21	6,29	8
	70-74	Укупно/*Total*	575	41	7,13	12
	70-74	Мушки/ *Male*	235	3	1,28	3
	70-74	Женски/*Female*	340	38	11,18	9
	75 и више/ *75 and over*	Укупно/*Total*	1.015	174	17,14	17
	75 и више/ *75 and over*	Мушки/ *Male*	392	10	2,55	6
	75 и више/ *75 and over*	Женски/*Female*	623	164	26,32	11
ВЛАСЕНИЦА	Укупно/*Total*	Укупно/*Total*	10.399	359	3,45	196
	Укупно/*Total*	Мушки/ *Male*	5.083	50	0,98	70
	Укупно/*Total*	Женски/*Female*	5.316	309	5,81	126
	10-14	Укупно/*Total*	585	3	0,51	45
	10-14	Мушки/ *Male*	314	1	0,32	16
	10-14	Женски/*Female*	271	2	0,74	29
	15-19	Укупно/*Total*	806	2	0,25	-
	15-19	Мушки/ *Male*	402	2	0,50	-
	15-19	Женски/*Female*	404	-	-	-

наставак/*continued*

Територија	Старост	Пол	Укупно становништво старо 10 и више година	Неписмено становништво по старосним групама	Проценат неписменог у односу на укупно становништво (%)	Непознато
Area	*Age*	*Sex*	*Total population aged 10 years and over*	*Illiterate population by age group*	*The percentage of illiterate compared to the total population (%)*	*Unknown*
ВЛАСЕНИЦА	20-24	Укупно/*Total*	736	5	0,68	4
	20-24	Мушки/ *Male*	363	4	1,10	3
	20-24	Женски/*Female*	373	1	0,27	1
	25-29	Укупно/*Total*	855	2	0,23	2
	25-29	Мушки/ *Male*	426	-	-	2
	25-29	Женски/*Female*	429	2	0,47	-
	30-34	Укупно/*Total*	893	1	0,11	9
	30-34	Мушки/ *Male*	474	1	0,21	5
	30-34	Женски/*Female*	419	-	-	4
	35-39	Укупно/*Total*	866	1	0,12	5
	35-39	Мушки/ *Male*	471	1	0,21	2
	35-39	Женски/*Female*	395	-	-	3
	40-44	Укупно/*Total*	797	2	0,25	6
	40-44	Мушки/ *Male*	428	1	0,23	4
	40-44	Женски/*Female*	369	1	0,27	2
	45-49	Укупно/*Total*	810	8	0,99	16
	45-49	Мушки/ *Male*	391	1	0,26	8
	45-49	Женски/*Female*	419	7	1,67	8
	50-54	Укупно/*Total*	921	10	1,09	18
	50-54	Мушки/ *Male*	436	2	0,46	7
	50-54	Женски/*Female*	485	8	1,65	11
	55-59	Укупно/*Total*	979	24	2,45	21
	55-59	Мушки/ *Male*	472	3	0,64	7
	55-59	Женски/*Female*	507	21	4,14	14
	60-64	Укупно/*Total*	841	47	5,59	23
	60-64	Мушки/ *Male*	391	6	1,53	5
	60-64	Женски/*Female*	450	41	9,11	18
	65-69	Укупно/*Total*	417	42	10,07	10
	65-69	Мушки/ *Male*	184	3	1,63	1
	65-69	Женски/*Female*	233	39	16,74	9

наставак/*continued*

Територија	Старост	Пол	Укупно становништво старо 10 и више година	Неписмено становништво по старосним групама	Проценат неписменог у односу на укупно становништво (%)	Непознато
Area	*Age*	*Sex*	*Total population aged 10 years and over*	*Illiterate population by age group*	*The percentage of illiterate compared to the total population (%)*	*Unknown*
ВЛАСЕНИЦА	70-74	Укупно/*Total*	343	65	18,95	11
	70-74	Мушки/ *Male*	134	2	1,49	3
	70-74	Женски/*Female*	209	63	30,14	8
	75 и више/ *75 and over*	Укупно/*Total*	550	147	26,73	26
	75 и више/ *75 and over*	Мушки/ *Male*	197	23	11,68	7
	75 и више/ *75 and over*	Женски/*Female*	353	124	35,13	19
ВУКОСАВЉЕ	Укупно/*Total*	Укупно/*Total*	4.230	196	4,63	82
	Укупно/*Total*	Мушки/ *Male*	2.118	31	1,46	30
	Укупно/*Total*	Женски/*Female*	2.112	165	7,81	52
	10-14	Укупно/*Total*	267	1	0,37	17
	10-14	Мушки/ *Male*	133	1	0,75	6
	10-14	Женски/*Female*	134	-	-	11
	15-19	Укупно/*Total*	298	2	0,67	2
	15-19	Мушки/ *Male*	167	1	0,60	2
	15-19	Женски/*Female*	131	1	0,76	-
	20-24	Укупно/*Total*	294	4	1,36	1
	20-24	Мушки/ *Male*	159	2	1,26	1
	20-24	Женски/*Female*	135	2	1,48	-
	25-29	Укупно/*Total*	291	7	2,41	1
	25-29	Мушки/ *Male*	152	2	1,32	-
	25-29	Женски/*Female*	139	5	3,60	1
	30-34	Укупно/*Total*	326	2	0,61	1
	30-34	Мушки/ *Male*	178	-	-	-
	30-34	Женски/*Female*	148	2	1,35	1
	35-39	Укупно/*Total*	323	3	0,93	1
	35-39	Мушки/ *Male*	161	1	0,62	1
	35-39	Женски/*Female*	162	2	1,23	-
	40-44	Укупно/*Total*	329	3	0,91	-
	40-44	Мушки/ *Male*	179	1	0,56	-
	40-44	Женски/*Female*	150	2	1,33	-

наставак/*continued*

Територија	Старост	Пол	Укупно становништво старо 10 и више година	Неписмено становништво по старосним групама	Проценат неписменог у односу на укупно становништво (%)	Непознато
Area	*Age*	*Sex*	*Total population aged 10 years and over*	*Illiterate population by age group*	*The percentage of illiterate compared to the total population (%)*	*Unknown*
ВУКОСАВЉЕ	45-49	Укупно/*Total*	387	8	2,07	2
	45-49	Мушки/ *Male*	205	6	2,93	2
	45-49	Женски/*Female*	182	2	1,10	-
	50-54	Укупно/*Total*	338	6	1,78	5
	50-54	Мушки/ *Male*	175	1	0,57	2
	50-54	Женски/*Female*	163	5	3,07	3
	55-59	Укупно/*Total*	290	3	1,03	11
	55-59	Мушки/ *Male*	151	1	0,66	1
	55-59	Женски/*Female*	139	2	1,44	10
	60-64	Укупно/*Total*	262	12	4,58	3
	60-64	Мушки/ *Male*	121	2	1,65	-
	60-64	Женски/*Female*	141	10	7,09	3
	65-69	Укупно/*Total*	241	23	9,54	17
	65-69	Мушки/ *Male*	95	-	-	4
	65-69	Женски/*Female*	146	23	15,75	13
	70-74	Укупно/*Total*	242	27	11,16	8
	70-74	Мушки/ *Male*	114	4	3,51	3
	70-74	Женски/*Female*	128	23	17,97	5
	75 и више/ *75 and over*	Укупно/*Total*	342	95	27,78	13
	75 и више/ *75 and over*	Мушки/ *Male*	128	9	7,03	8
	75 и више/ *75 and over*	Женски/*Female*	214	86	40,19	5
ЗВОРНИК	Укупно/*Total*	Укупно/*Total*	52.563	2.090	3,98	719
	Укупно/*Total*	Мушки/ *Male*	26.043	247	0,95	228
	Укупно/*Total*	Женски/*Female*	26.520	1.843	6,95	491
	10-14	Укупно/*Total*	3.202	7	0,22	172
	10-14	Мушки/ *Male*	1.612	4	0,25	81
	10-14	Женски/*Female*	1.590	3	0,19	91
	15-19	Укупно/*Total*	3.646	10	0,27	3
	15-19	Мушки/ *Male*	1.933	8	0,41	1
	15-19	Женски/*Female*	1.713	2	0,12	2

наставак/*continued*

Територија	Старост	Пол	Укупно становништво старо 10 и више година	Неписмено становништво по старосним групама	Проценат неписменог у односу на укупно становништво (%)	Непознато
Area	*Age*	*Sex*	*Total population aged 10 years and over*	*Illiterate population by age group*	*The percentage of illiterate compared to the total population (%)*	*Unknown*
ЗВОРНИК	20-24	Укупно/*Total*	3.846	13	0,34	7
	20-24	Мушки/ *Male*	2.056	8	0,39	3
	20-24	Женски/*Female*	1.790	5	0,28	4
	25-29	Укупно/*Total*	4.370	13	0,30	8
	25-29	Мушки/ *Male*	2.242	6	0,27	5
	25-29	Женски/*Female*	2.128	7	0,33	3
	30-34	Укупно/*Total*	4.486	14	0,31	8
	30-34	Мушки/ *Male*	2.318	8	0,35	4
	30-34	Женски/*Female*	2.168	6	0,28	4
	35-39	Укупно/*Total*	4.410	14	0,32	14
	35-39	Мушки/ *Male*	2.242	6	0,27	4
	35-39	Женски/*Female*	2.168	8	0,37	10
	40-44	Укупно/*Total*	3.978	20	0,50	19
	40-44	Мушки/ *Male*	2.112	4	0,19	2
	40-44	Женски/*Female*	1.866	16	0,86	17
	45-49	Укупно/*Total*	4.234	30	0,71	21
	45-49	Мушки/ *Male*	2.153	13	0,60	5
	45-49	Женски/*Female*	2.081	17	0,82	16
	50-54	Укупно/*Total*	4.664	62	1,33	31
	50-54	Мушки/ *Male*	2.256	21	0,93	9
	50-54	Женски/*Female*	2.408	41	1,70	22
	55-59	Укупно/*Total*	4.422	118	2,67	80
	55-59	Мушки/ *Male*	2.176	13	0,60	21
	55-59	Женски/*Female*	2.246	105	4,67	59
	60-64	Укупно/*Total*	3.928	205	5,22	98
	60-64	Мушки/ *Male*	1.901	14	0,74	22
	60-64	Женски/*Female*	2.027	191	9,42	76
	65-69	Укупно/*Total*	2.406	226	9,39	87
	65-69	Мушки/ *Male*	1.083	12	1,11	17
	65-69	Женски/*Female*	1.323	214	16,18	70

наставак/*continued*

Територија	Старост	Пол	Укупно становништво старо 10 и више година	Неписмено становништво по старосним групама	Проценат неписменог у односу на укупно становништво (%)	Непознато
Area	*Age*	*Sex*	*Total population aged 10 years and over*	*Illiterate population by age group*	*The percentage of illiterate compared to the total population (%)*	*Unknown*
ЗВОРНИК	70-74	Укупно/*Total*	2.025	404	19,95	68
	70-74	Мушки/ *Male*	853	31	3,63	22
	70-74	Женски/*Female*	1.172	373	31,83	46
	75 и више/ *75 and over*	Укупно/*Total*	2.946	954	32,38	103
	75 и више/ *75 and over*	Мушки/ *Male*	1.106	99	8,95	32
	75 и више/ *75 and over*	Женски/*Female*	1.840	855	46,47	71
БРЧКО ДИСТРИКТ БОСНЕ И ХЕРЦЕГОВИНЕ *BRČKO DISTRICT OF BOSNIA AND HERZEGOVINA*	Укупно/*Total*	Укупно/*Total*	75.039	2.125	2,83	1.171
	Укупно/*Total*	Мушки/ *Male*	36.837	364	0,99	465
	Укупно/*Total*	Женски/*Female*	38.202	1.761	4,61	706
	10-14	Укупно/*Total*	4.604	14	0,30	402
	10-14	Мушки/ *Male*	2.411	5	0,21	201
	10-14	Женски/*Female*	2.193	9	0,41	201
	15-19	Укупно/*Total*	5.323	17	0,32	3
	15-19	Мушки/ *Male*	2.719	8	0,29	2
	15-19	Женски/*Female*	2.604	9	0,35	1
	20-24	Укупно/*Total*	4.936	29	0,59	7
	20-24	Мушки/ *Male*	2.528	15	0,59	4
	20-24	Женски/*Female*	2.408	14	0,58	3
	25-29	Укупно/*Total*	5.729	21	0,37	8
	25-29	Мушки/ *Male*	2.908	12	0,41	6
	25-29	Женски/*Female*	2.821	9	0,32	2
	30-34	Укупно/*Total*	5.991	26	0,43	11
	30-34	Мушки/ *Male*	2.914	9	0,31	7
	30-34	Женски/*Female*	3.077	17	0,55	4
	35-39	Укупно/*Total*	6.106	29	0,47	14
	35-39	Мушки/ *Male*	3.125	13	0,42	7
	35-39	Женски/*Female*	2.981	16	0,54	7
	40-44	Укупно/*Total*	6.145	36	0,59	5
	40-44	Мушки/ *Male*	3.126	16	0,51	3
	40-44	Женски/*Female*	3.019	20	0,66	2

наставак/*continued*

Територија	Старост	Пол	Укупно становништво старо 10 и више година	Неписмено становништво по старосним групама	Проценат неписменог у односу на укупно становништво (%)	Непознато
Area	*Age*	*Sex*	*Total population aged 10 years and over*	*Illiterate population by age group*	*The percentage of illiterate compared to the total population (%)*	*Unknown*
БРЧКО ДИСТРИКТ БОСНЕ И ХЕРЦЕГОВИНЕ *BRČKO DISTRICT OF BOSNIA AND HERZEGOVINA*	45-49	Укупно/*Total*	6.573	34	0,52	18
	45-49	Мушки/ *Male*	3.436	19	0,55	3
	45-49	Женски/*Female*	3.137	15	0,48	15
	50-54	Укупно/*Total*	6.573	61	0,93	44
	50-54	Мушки/ *Male*	3.325	18	0,54	15
	50-54	Женски/*Female*	3.248	43	1,32	29
	55-59	Укупно/*Total*	5.775	79	1,37	64
	55-59	Мушки/ *Male*	2.862	20	0,70	21
	55-59	Женски/*Female*	2.913	59	2,03	43
	60-64	Укупно/*Total*	5.148	147	2,86	119
	60-64	Мушки/ *Male*	2.399	27	1,13	31
	60-64	Женски/*Female*	2.749	120	4,37	88
	65-69	Укупно/*Total*	3.908	208	5,32	145
	65-69	Мушки/ *Male*	1.746	30	1,72	58
	65-69	Женски/*Female*	2.162	178	8,23	87
	70-74	Укупно/*Total*	3.359	366	10,90	141
	70-74	Мушки/ *Male*	1.459	39	2,67	41
	70-74	Женски/*Female*	1.900	327	17,21	100
	75 и више/ *75 and over*	Укупно/*Total*	4.869	1.058	21,73	190
	75 и више/ *75 and over*	Мушки/ *Male*	1.879	133	7,08	66
	75 и више/ *75 and over*	Женски/*Female*	2.990	925	30,94	124

СТАНОВНИШТВО СТАРО 10 И ВИШЕ ГОДИНА ПРЕМА КОМПЈУТЕРСКОЈ ПИСМЕНОСТИ, ПО ОПШТИНАМА/ГРАДОВИМА, 2013.

POPULATION AGED 10 AND OVER BY COMPUTER LITERATE BY MUNICIPALITIES/CITIES, 2013.

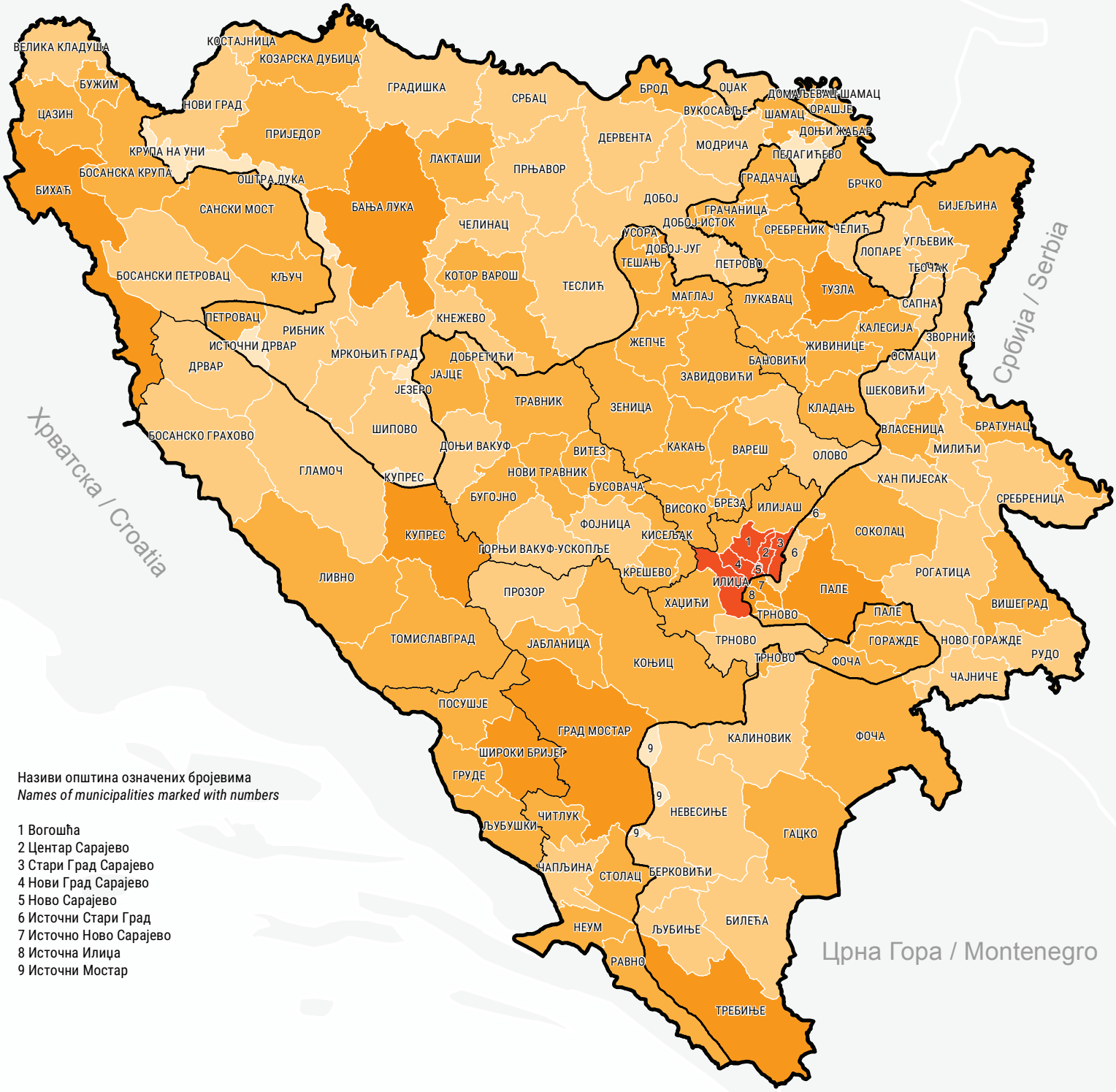

Називи општина означених бројевима
Names of municipalities marked with numbers

1 Вогошћа
2 Центар Сарајево
3 Стари Град Сарајево
4 Нови Град Сарајево
5 Ново Сарајево
6 Источни Стари Град
7 Источно Ново Сарајево
8 Источна Илиџа
9 Источни Мостар

Компјутерски писмено становништво / *Computer literate population*

- Испод / *Under* 20,00%
- 20,00% - 29,99%
- 30,00% - 39,99%
- 40,00% - 49,99%
- 50,00% и више / *and more*

20 10 0 20 40 60 80 100 km

Удио становништва старог 10 и више година према компјутерској писмености, у укупном становништву старом 10 и више година, у %.
Share of computer literate persons aged 10 and over in the total population aged 10 and over, in %.

Становништво старо 10 и више година према компјутерској писмености и полу (%), ниво БиХ
Population 10 years and over by computer literacy, age and sex (%), level BiH

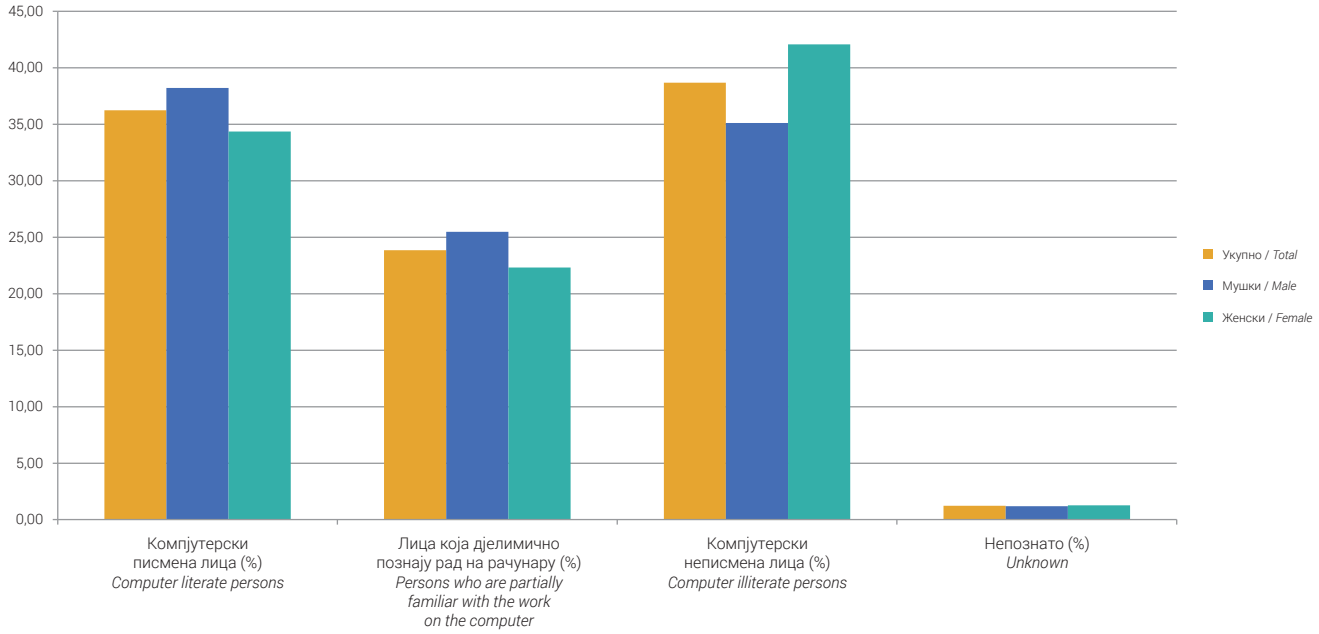

Становништво старо 10 и више година према компјутерској писмености и полу (%), ниво ФБиХ
Population 10 years and over by computer literacy, age and sex, level FBiH

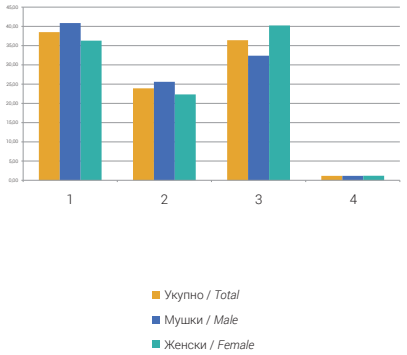

Становништво старо 10 и више година према компјутерској писмености и полу (%), ниво РС
Population 10 years and over by computer literacy, age and sex, level RS

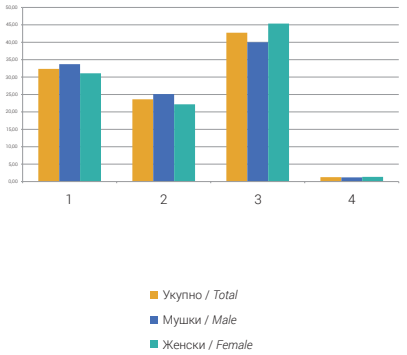

Становништво старо 10 и више година према компјутерској писмености и полу (%), ниво БД БиХ
Population 10 years and over by computer literacy, age and sex, level BD BiH

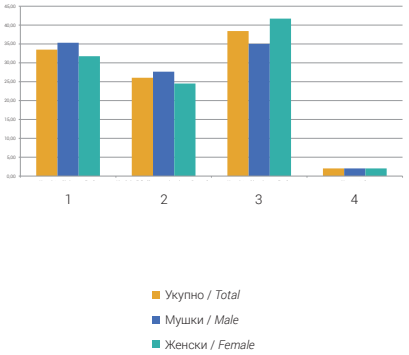

1 Компјутерски писмена лица (%) / *Computer literate persons*
2 Лица која дјелимично познају рад на рачунару (%) / *Persons who are partially familiar with the work on the computer*
3 Компјутерски неписмена лица (%) / *Computer illiterate persons*
4 Непознато (%) / *Unknown*

5. СТАНОВНИШТВО СТАРО 10 И ВИШЕ ГОДИНА ПРЕМА КОМПЈУТЕРСКОЈ ПИСМЕНОСТИ, СТАРОСТИ И ПОЛУ
Population aged 10 and over by computer literacy, age and sex

Територија	Старост	Пол	Укупно	Компјутерски писмена лица	Лица која дјелимично познају рад на компјутеру	Компјутерски неписмена лица	Непознато
Area	*Age*	*Sex*	*Total*	*Computer literate persons*	*Persons who are partially familiar with the work on the computer*	*Computer illiterate persons*	*Unknown*
БОСНА И ХЕРЦЕГОВИНА *BOSNIA AND HERZEGOVINA*	Укупно/*Total*	Укупно/*Total*	3.180.115	1.152.353	758.800	1.229.972	38.990
	Укупно/*Total*	Мушки/*Male*	1.551.947	593.012	395.395	545.075	18.465
	Укупно/*Total*	Женски/*Female*	1.628.168	559.341	363.405	684.897	20.525
	10-14	Укупно/*Total*	192.675	97.517	74.169	9.795	11.194
	10-14	Мушки/*Male*	98.653	49.882	37.957	5.027	5.787
	10-14	Женски/*Female*	94.022	47.635	36.212	4.768	5.407
	15-19	Укупно/*Total*	242.742	181.187	52.733	5.290	3.532
	15-19	Мушки/*Male*	124.900	92.615	27.689	2.756	1.840
	15-19	Женски/*Female*	117.842	88.572	25.044	2.534	1.692
	20-24	Укупно/*Total*	228.056	168.132	50.321	7.402	2.201
	20-24	Мушки/*Male*	116.883	86.201	26.143	3.416	1.123
	20-24	Женски/*Female*	111.173	81.931	24.178	3.986	1.078
	25-29	Укупно/*Total*	252.318	164.972	68.444	16.849	2.053
	25-29	Мушки/*Male*	129.248	85.085	35.291	7.853	1.019
	25-29	Женски/*Female*	123.070	79.887	33.153	8.996	1.034
	30-34	Укупно/*Total*	252.633	138.309	80.951	31.426	1.947
	30-34	Мушки/*Male*	128.593	71.022	41.458	15.172	941
	30-34	Женски/*Female*	124.040	67.287	39.493	16.254	1.006
	35-39	Укупно/*Total*	249.266	109.241	88.616	49.426	1.983
	35-39	Мушки/*Male*	126.145	56.456	44.542	24.123	1.024
	35-39	Женски/*Female*	123.121	52.785	44.074	25.303	959
	40-44	Укупно/*Total*	241.138	82.623	86.254	70.377	1.884
	40-44	Мушки/*Male*	121.595	43.707	44.392	32.580	916
	40-44	Женски/*Female*	119.543	38.916	41.862	37.797	968
	45-49	Укупно/*Total*	260.928	69.577	82.814	106.362	2.175
	45-49	Мушки/*Male*	130.087	35.727	43.387	49.920	1.053
	45-49	Женски/*Female*	130.841	33.850	39.427	56.442	1.122

наставак/*continued*

Територија	Старост	Пол	Укупно	Компјутерски писмена лица	Лица која дјелимично познају рад на компјутеру	Компјутерски неписмена лица	Непознато
Area	*Age*	*Sex*	*Total*	*Computer literate persons*	*Persons who are partially familiar with the work on the computer*	*Computer illiterate persons*	*Unknown*
БОСНА И ХЕРЦЕГОВИНА *BOSNIA AND HERZEGOVINA*	50-54	Укупно/*Total*	276.575	61.834	68.904	143.565	2.272
	50-54	Мушки/*Male*	136.153	30.374	36.867	67.881	1.031
	50-54	Женски/*Female*	140.422	31.460	32.037	75.684	1.241
	55-59	Укупно/*Total*	258.537	41.315	48.018	167.097	2.107
	55-59	Мушки/*Male*	125.576	20.809	26.139	77.673	955
	55-59	Женски/*Female*	132.961	20.506	21.879	89.424	1.152
	60-64	Укупно/*Total*	223.251	23.516	31.188	166.643	1.904
	60-64	Мушки/*Male*	104.970	12.317	16.723	75.145	785
	60-64	Женски/*Female*	118.281	11.199	14.465	91.498	1.119
	65-69	Укупно/*Total*	153.569	9.020	15.046	128.065	1.438
	65-69	Мушки/*Male*	69.066	5.405	8.199	54.870	592
	65-69	Женски/*Female*	84.503	3.615	6.847	73.195	846
	70-74	Укупно/*Total*	140.455	3.274	6.966	128.708	1.507
	70-74	Мушки/*Male*	59.854	2.171	3.948	53.205	530
	70-74	Женски/*Female*	80.601	1.103	3.018	75.503	977
	75 и више/ *75 and over*	Укупно/*Total*	207.972	1.836	4.376	198.967	2.793
	75 и више/ *75 and over*	Мушки/*Male*	80.224	1.241	2.660	75.454	869
	75 и више/ *75 and over*	Женски/*Female*	127.748	595	1.716	123.513	1.924
ФЕДЕРАЦИЈА БОСНЕ И ХЕРЦЕГОВИНЕ *FEDERATION OF BOSNIA AND HERZEGOVINA*	Укупно/*Total*	Укупно/*Total*	1.988.325	765.765	475.469	723.834	23.257
	Укупно/*Total*	Мушки/*Male*	969.343	396.058	248.143	313.947	11.195
	Укупно/*Total*	Женски/*Female*	1.018.982	369.707	227.326	409.887	12.062
	10-14	Укупно/*Total*	126.053	66.070	46.864	6.061	7.058
	10-14	Мушки/*Male*	64.493	33.784	23.860	3.157	3.692
	10-14	Женски/*Female*	61.560	32.286	23.004	2.904	3.366
	15-19	Укупно/*Total*	161.881	122.266	34.001	3.440	2.174
	15-19	Мушки/*Male*	83.298	62.674	17.748	1.718	1.158
	15-19	Женски/*Female*	78.583	59.592	16.253	1.722	1.016
	20-24	Укупно/*Total*	150.902	112.347	32.464	4.768	1.323
	20-24	Мушки/*Male*	77.103	57.615	16.734	2.076	678
	20-24	Женски/*Female*	73.799	54.732	15.730	2.692	645

наставак/*continued*

Територија	Старост	Пол	Укупно	Компјутерски писмена лица	Лица која дјелимично познају рад на компјутеру	Компјутерски неписмена лица	Непознато
Area	*Age*	*Sex*	*Total*	*Computer literate persons*	*Persons who are partially familiar with the work on the computer*	*Computer illiterate persons*	*Unknown*
ФЕДЕРАЦИЈА БОСНЕ И ХЕРЦЕГОВИНЕ *FEDERATION OF BOSNIA AND HERZEGOVINA*	25-29	Укупно/*Total*	164.203	108.873	43.495	10.610	1.225
	25-29	Мушки/*Male*	84.119	56.445	22.327	4.741	606
	25-29	Женски/*Female*	80.084	52.428	21.168	5.869	619
	30-34	Укупно/*Total*	160.988	89.602	50.736	19.516	1.134
	30-34	Мушки/*Male*	81.932	46.312	25.983	9.080	557
	30-34	Женски/*Female*	79.056	43.290	24.753	10.436	577
	35-39	Укупно/*Total*	157.715	70.781	55.135	30.610	1.189
	35-39	Мушки/*Male*	78.939	36.501	27.658	14.165	615
	35-39	Женски/*Female*	78.776	34.280	27.477	16.445	574
	40-44	Укупно/*Total*	154.830	55.334	54.416	43.955	1.125
	40-44	Мушки/*Male*	77.122	29.373	27.962	19.250	537
	40-44	Женски/*Female*	77.708	25.961	26.454	24.705	588
	45-49	Укупно/*Total*	167.109	47.197	52.127	66.490	1.295
	45-49	Мушки/*Male*	82.594	24.533	27.570	29.860	631
	45-49	Женски/*Female*	84.515	22.664	24.557	36.630	664
	50-54	Укупно/*Total*	173.996	41.007	42.567	89.090	1.332
	50-54	Мушки/*Male*	85.303	20.711	23.314	40.683	595
	50-54	Женски/*Female*	88.693	20.296	19.253	48.407	737
	55-59	Укупно/*Total*	156.089	26.892	28.845	99.138	1.214
	55-59	Мушки/*Male*	75.568	13.827	16.014	45.160	567
	55-59	Женски/*Female*	80.521	13.065	12.831	53.978	647
	60-64	Укупно/*Total*	128.613	15.434	18.181	93.934	1.064
	60-64	Мушки/*Male*	59.899	8.100	9.838	41.510	451
	60-64	Женски/*Female*	68.714	7.334	8.343	52.424	613
	65-69	Укупно/*Total*	88.391	6.157	9.210	72.217	807
	65-69	Мушки/*Male*	39.438	3.652	4.924	30.530	332
	65-69	Женски/*Female*	48.953	2.505	4.286	41.687	475
	70-74	Укупно/*Total*	81.023	2.476	4.547	73.161	839
	70-74	Мушки/*Male*	34.445	1.629	2.488	30.022	306
	70-74	Женски/*Female*	46.578	847	2.059	43.139	533

наставак/*continued*

Територија	Старост	Пол	Укупно	Компјутерски писмена лица	Лица која дјелимично познају рад на компјутеру	Компјутерски неписмена лица	Непознато
Area	*Age*	*Sex*	*Total*	*Computer literate persons*	*Persons who are partially familiar with the work on the computer*	*Computer illiterate persons*	*Unknown*
ФЕДЕРАЦИЈА БОСНЕ И ХЕРЦЕГОВИНЕ *FEDERATION OF BOSNIA AND HERZEGOVINA*	75 и више/ *75 and over*	Укупно/*Total*	116.532	1.329	2.881	110.844	1.478
	75 и више/ *75 and over*	Мушки/*Male*	45.090	902	1.723	41.995	470
	75 и више/ *75 and over*	Женски/*Female*	71.442	427	1.158	68.849	1.008
РЕПУБЛИКА СРПСКА *РЕПУБЛИКА СРПСКА*	Укупно/*Total*	Укупно/*Total*	1.116.751	361.446	263.780	477.307	14.218
	Укупно/*Total*	Мушки/*Male*	545.767	183.942	137.065	218.232	6.528
	Укупно/*Total*	Женски/*Female*	570.984	177.504	126.715	259.075	7.690
	10-14	Укупно/*Total*	62.018	29.263	25.482	3.477	3.796
	10-14	Мушки/*Male*	31.749	14.947	13.150	1.744	1.908
	10-14	Женски/*Female*	30.269	14.316	12.332	1.733	1.888
	15-19	Укупно/*Total*	75.538	55.135	17.468	1.710	1.225
	15-19	Мушки/*Male*	38.883	28.012	9.289	973	609
	15-19	Женски/*Female*	36.655	27.123	8.179	737	616
	20-24	Укупно/*Total*	72.218	52.324	16.649	2.457	788
	20-24	Мушки/*Male*	37.252	26.784	8.805	1.263	400
	20-24	Женски/*Female*	34.966	25.540	7.844	1.194	388
	25-29	Укупно/*Total*	82.386	52.327	23.386	5.920	753
	25-29	Мушки/*Male*	42.221	26.712	12.180	2.951	378
	25-29	Женски/*Female*	40.165	25.615	11.206	2.969	375
	30-34	Укупно/*Total*	85.654	45.412	28.223	11.284	735
	30-34	Мушки/*Male*	43.747	23.075	14.495	5.830	347
	30-34	Женски/*Female*	41.907	22.337	13.728	5.454	388
	35-39	Укупно/*Total*	85.445	35.942	31.140	17.650	713
	35-39	Мушки/*Male*	44.081	18.598	15.715	9.402	366
	35-39	Женски/*Female*	41.364	17.344	15.425	8.248	347
	40-44	Укупно/*Total*	80.163	25.449	29.258	24.794	662
	40-44	Мушки/*Male*	41.347	13.341	15.126	12.554	326
	40-44	Женски/*Female*	38.816	12.108	14.132	12.240	336
	45-49	Укупно/*Total*	87.246	20.904	28.241	37.336	765
	45-49	Мушки/*Male*	44.057	10.423	14.477	18.794	363
	45-49	Женски/*Female*	43.189	10.481	13.764	18.542	402

наставак/*continued*

Територија	Старост	Пол	Укупно	Компјутерски писмена лица	Лица која дјелимично познају рад на компјутеру	Компјутерски неписмена лица	Непознато
Area	*Age*	*Sex*	*Total*	*Computer literate persons*	*Persons who are partially familiar with the work on the computer*	*Computer illiterate persons*	*Unknown*
РЕПУБЛИКА СРПСКА *РЕПУБЛИКА СРПСКА*	50-54	Укупно/*Total*	96.006	19.558	24.529	51.089	830
	50-54	Мушки/*Male*	47.525	9.019	12.559	25.568	379
	50-54	Женски/*Female*	48.481	10.539	11.970	25.521	451
	55-59	Укупно/*Total*	96.673	13.603	18.009	64.254	807
	55-59	Мушки/*Male*	47.146	6.559	9.466	30.777	344
	55-59	Женски/*Female*	49.527	7.044	8.543	33.477	463
	60-64	Укупно/*Total*	89.490	7.597	12.254	68.858	781
	60-64	Мушки/*Male*	42.672	3.975	6.472	31.907	318
	60-64	Женски/*Female*	46.818	3.622	5.782	36.951	463
	65-69	Укупно/*Total*	61.270	2.696	5.459	52.553	562
	65-69	Мушки/*Male*	27.882	1.664	3.065	22.921	232
	65-69	Женски/*Female*	33.388	1.032	2.394	29.632	330
	70-74	Укупно/*Total*	56.073	749	2.259	52.452	613
	70-74	Мушки/*Male*	23.950	509	1.367	21.868	206
	70-74	Женски/*Female*	32.123	240	892	30.584	407
	75 и више/ *75 and over*	Укупно/*Total*	86.571	487	1.423	83.473	1.188
	75 и више/ *75 and over*	Мушки/*Male*	33.255	324	899	31.680	352
	75 и више/ *75 and over*	Женски/*Female*	53.316	163	524	51.793	836
БРЧКО ДИСТРИКТ БОСНЕ И ХЕРЦЕГОВИНЕ *BRČKO DISTRICT OF BOSNIA AND HERZEGOVINA*	Укупно/*Total*	Укупно/*Total*	75.039	25.142	19.551	28.831	1.515
	Укупно/*Total*	Мушки/*Male*	36.837	13.012	10.187	12.896	742
	Укупно/*Total*	Женски/*Female*	38.202	12.130	9.364	15.935	773
	10-14	Укупно/*Total*	4.604	2.184	1.823	257	340
	10-14	Мушки/*Male*	2.411	1.151	947	126	187
	10-14	Женски/*Female*	2.193	1.033	876	131	153
	15-19	Укупно/*Total*	5.323	3.786	1.264	140	133
	15-19	Мушки/*Male*	2.719	1.929	652	65	73
	15-19	Женски/*Female*	2.604	1.857	612	75	60
	20-24	Укупно/*Total*	4.936	3.461	1.208	177	90
	20-24	Мушки/*Male*	2.528	1.802	604	77	45
	20-24	Женски/*Female*	2.408	1.659	604	100	45

наставак/*continued*

Територија	Старост	Пол	Укупно	Компјутерски писмена лица	Лица која дјелимично познају рад на компјутеру	Компјутерски неписмена лица	Непознато
Area	*Age*	*Sex*	*Total*	*Computer literate persons*	*Persons who are partially familiar with the work on the computer*	*Computer illiterate persons*	*Unknown*
БРЧКО ДИСТРИКТ БОСНЕ И ХЕРЦЕГОВИНЕ *BRČKO DISTRICT OF BOSNIA AND HERZEGOVINA*	25-29	Укупно/*Total*	5.729	3.772	1.563	319	75
	25-29	Мушки/*Male*	2.908	1.928	784	161	35
	25-29	Женски/*Female*	2.821	1.844	779	158	40
	30-34	Укупно/*Total*	5.991	3.295	1.992	626	78
	30-34	Мушки/*Male*	2.914	1.635	980	262	37
	30-34	Женски/*Female*	3.077	1.660	1.012	364	41
	35-39	Укупно/*Total*	6.106	2.518	2.341	1.166	81
	35-39	Мушки/*Male*	3.125	1.357	1.169	556	43
	35-39	Женски/*Female*	2.981	1.161	1.172	610	38
	40-44	Укупно/*Total*	6.145	1.840	2.580	1.628	97
	40-44	Мушки/*Male*	3.126	993	1.304	776	53
	40-44	Женски/*Female*	3.019	847	1.276	852	44
	45-49	Укупно/*Total*	6.573	1.476	2.446	2.536	115
	45-49	Мушки/*Male*	3.436	771	1.340	1.266	59
	45-49	Женски/*Female*	3.137	705	1.106	1.270	56
	50-54	Укупно/*Total*	6.573	1.269	1.808	3.386	110
	50-54	Мушки/*Male*	3.325	644	994	1.630	57
	50-54	Женски/*Female*	3.248	625	814	1.756	53
	55-59	Укупно/*Total*	5.775	820	1.164	3.705	86
	55-59	Мушки/*Male*	2.862	423	659	1.736	44
	55-59	Женски/*Female*	2.913	397	505	1.969	42
	60-64	Укупно/*Total*	5.148	485	753	3.851	59
	60-64	Мушки/*Male*	2.399	242	413	1.728	16
	60-64	Женски/*Female*	2.749	243	340	2.123	43
	65-69	Укупно/*Total*	3.908	167	377	3.295	69
	65-69	Мушки/*Male*	1.746	89	210	1.419	28
	65-69	Женски/*Female*	2.162	78	167	1.876	41
	70-74	Укупно/*Total*	3.359	49	160	3.095	55
	70-74	Мушки/*Male*	1.459	33	93	1.315	18
	70-74	Женски/*Female*	1.900	16	67	1.780	37

наставак/*continued*

Територија	Старост	Пол	Укупно	Компјутерски писмена лица	Лица која дјелимично познају рад на компјутеру	Компјутерски неписмена лица	Непознато
Area	*Age*	*Sex*	*Total*	*Computer literate persons*	*Persons who are partially familiar with the work on the computer*	*Computer illiterate persons*	*Unknown*
БРЧКО ДИСТРИКТ БОСНЕ И ХЕРЦЕГОВИНЕ *BRČKO DISTRICT OF BOSNIA AND HERZEGOVINA*	75 и више/ *75 and over*	Укупно/*Total*	4.869	20	72	4.650	127
	75 и више/ *75 and over*	Мушки/*Male*	1.879	15	38	1.779	47
	75 и више/ *75 and over*	Женски/*Female*	2.990	5	34	2.871	80

5.1 STANOVNIŠTVO STARO 10 I VIŠE GODINA PREMA KOMPJUTERSKOJ PISMENOSTI, STAROSTI I SPOLU, po općinama/gradovima

Population aged 10 years and over by computer literacy, age and sex, by muncipalities/cities

Територија	Старост	Пол	Укупно	Компјутерски писмена лица	Лица која дјелимично познају рад на компјутеру	Компјутерски неписмена лица	Непознато
Area	*Age*	*Sex*	*Total*	*Computer literate persons*	*Persons who are partially familiar with the work on the computer*	*Computer illiterate persons*	*Unknown*
БОСНА И ХЕРЦЕГОВИНА *BOSNIA AND HERZEGOVINA*	Укупно/*Total*	Укупно/*Total*	3.180.115	1.152.353	758.800	1.229.972	38.990
	Укупно/*Total*	Мушки/*Male*	1.551.947	593.012	395.395	545.075	18.465
	Укупно/*Total*	Женски/*Female*	1.628.168	559.341	363.405	684.897	20.525
	10-14	Укупно/*Total*	192.675	97.517	74.169	9.795	11.194
	10-14	Мушки/*Male*	98.653	49.882	37.957	5.027	5.787
	10-14	Женски/*Female*	94.022	47.635	36.212	4.768	5.407
	15-19	Укупно/*Total*	242.742	181.187	52.733	5.290	3.532
	15-19	Мушки/*Male*	124.900	92.615	27.689	2.756	1.840
	15-19	Женски/*Female*	117.842	88.572	25.044	2.534	1.692
	20-24	Укупно/*Total*	228.056	168.132	50.321	7.402	2.201
	20-24	Мушки/*Male*	116.883	86.201	26.143	3.416	1.123
	20-24	Женски/*Female*	111.173	81.931	24.178	3.986	1.078
	25-29	Укупно/*Total*	252.318	164.972	68.444	16.849	2.053
	25-29	Мушки/*Male*	129.248	85.085	35.291	7.853	1.019
	25-29	Женски/*Female*	123.070	79.887	33.153	8.996	1.034
	30-34	Укупно/*Total*	252.633	138.309	80.951	31.426	1.947
	30-34	Мушки/*Male*	128.593	71.022	41.458	15.172	941
	30-34	Женски/*Female*	124.040	67.287	39.493	16.254	1.006
	35-39	Укупно/*Total*	249.266	109.241	88.616	49.426	1.983
	35-39	Мушки/*Male*	126.145	56.456	44.542	24.123	1.024
	35-39	Женски/*Female*	123.121	52.785	44.074	25.303	959
	40-44	Укупно/*Total*	241.138	82.623	86.254	70.377	1.884
	40-44	Мушки/*Male*	121.595	43.707	44.392	32.580	916
	40-44	Женски/*Female*	119.543	38.916	41.862	37.797	968
	45-49	Укупно/*Total*	260.928	69.577	82.814	106.362	2.175
	45-49	Мушки/*Male*	130.087	35.727	43.387	49.920	1.053
	45-49	Женски/*Female*	130.841	33.850	39.427	56.442	1.122

наставак/*continued*

Територија	Старост	Пол	Укупно	Компјутерски писмена лица	Лица која дјелимично познају рад на компјутеру	Компјутерски неписмена лица	Непознато
Area	*Age*	*Sex*	*Total*	*Computer literate persons*	*Persons who are partially familiar with the work on the computer*	*Computer illiterate persons*	*Unknown*
БОСНА И ХЕРЦЕГОВИНА *BOSNIA AND HERZEGOVINA*	50-54	Укупно/*Total*	276.575	61.834	68.904	143.565	2.272
	50-54	Мушки/*Male*	136.153	30.374	36.867	67.881	1.031
	50-54	Женски/*Female*	140.422	31.460	32.037	75.684	1.241
	55-59	Укупно/*Total*	258.537	41.315	48.018	167.097	2.107
	55-59	Мушки/*Male*	125.576	20.809	26.139	77.673	955
	55-59	Женски/*Female*	132.961	20.506	21.879	89.424	1.152
	60-64	Укупно/*Total*	223.251	23.516	31.188	166.643	1.904
	60-64	Мушки/*Male*	104.970	12.317	16.723	75.145	785
	60-64	Женски/*Female*	118.281	11.199	14.465	91.498	1.119
	65-69	Укупно/*Total*	153.569	9.020	15.046	128.065	1.438
	65-69	Мушки/*Male*	69.066	5.405	8.199	54.870	592
	65-69	Женски/*Female*	84.503	3.615	6.847	73.195	846
	70-74	Укупно/*Total*	140.455	3.274	6.966	128.708	1.507
	70-74	Мушки/*Male*	59.854	2.171	3.948	53.205	530
	70-74	Женски/*Female*	80.601	1.103	3.018	75.503	977
	75 и више/ *75 and over*	Укупно/*Total*	207.972	1.836	4.376	198.967	2.793
	75 и више/ *75 and over*	Мушки/*Male*	80.224	1.241	2.660	75.454	869
	75 и више/ *75 and over*	Женски/*Female*	127.748	595	1.716	123.513	1.924
FEDERACIJA BOSNE I HERCEGOVINE *FEDERATION OF BOSNIA AND HERZEGOVINA*	Укупно/*Total*	Укупно/*Total*	1.988.325	765.765	475.469	723.834	23.257
	Укупно/*Total*	Мушки/*Male*	969.343	396.058	248.143	313.947	11.195
	Укупно/*Total*	Женски/*Female*	1.018.982	369.707	227.326	409.887	12.062
	10-14	Укупно/*Total*	126.053	66.070	46.864	6.061	7.058
	10-14	Мушки/*Male*	64.493	33.784	23.860	3.157	3.692
	10-14	Женски/*Female*	61.560	32.286	23.004	2.904	3.366
	15-19	Укупно/*Total*	161.881	122.266	34.001	3.440	2.174
	15-19	Мушки/*Male*	83.298	62.674	17.748	1.718	1.158
	15-19	Женски/*Female*	78.583	59.592	16.253	1.722	1.016

наставак/*continued*

Територија	Старост	Пол	Укупно	Компјутерски писмена лица	Лица која дјелимично познају рад на компјутеру	Компјутерски неписмена лица	Непознато
Area	*Age*	*Sex*	*Total*	*Computer literate persons*	*Persons who are partially familiar with the work on the computer*	*Computer illiterate persons*	*Unknown*
FEDERACIJA BOSNE I HERCEGOVINE *FEDERATION OF BOSNIA AND HERZEGOVINA*	20-24	Укупно/*Total*	150.902	112.347	32.464	4.768	1.323
	20-24	Мушки/*Male*	77.103	57.615	16.734	2.076	678
	20-24	Женски/*Female*	73.799	54.732	15.730	2.692	645
	25-29	Укупно/*Total*	164.203	108.873	43.495	10.610	1.225
	25-29	Мушки/*Male*	84.119	56.445	22.327	4.741	606
	25-29	Женски/*Female*	80.084	52.428	21.168	5.869	619
	30-34	Укупно/*Total*	160.988	89.602	50.736	19.516	1.134
	30-34	Мушки/*Male*	81.932	46.312	25.983	9.080	557
	30-34	Женски/*Female*	79.056	43.290	24.753	10.436	577
	35-39	Укупно/*Total*	157.715	70.781	55.135	30.610	1.189
	35-39	Мушки/*Male*	78.939	36.501	27.658	14.165	615
	35-39	Женски/*Female*	78.776	34.280	27.477	16.445	574
	40-44	Укупно/*Total*	154.830	55.334	54.416	43.955	1.125
	40-44	Мушки/*Male*	77.122	29.373	27.962	19.250	537
	40-44	Женски/*Female*	77.708	25.961	26.454	24.705	588
	45-49	Укупно/*Total*	167.109	47.197	52.127	66.490	1.295
	45-49	Мушки/*Male*	82.594	24.533	27.570	29.860	631
	45-49	Женски/*Female*	84.515	22.664	24.557	36.630	664
	50-54	Укупно/*Total*	173.996	41.007	42.567	89.090	1.332
	50-54	Мушки/*Male*	85.303	20.711	23.314	40.683	595
	50-54	Женски/*Female*	88.693	20.296	19.253	48.407	737
	55-59	Укупно/*Total*	156.089	26.892	28.845	99.138	1.214
	55-59	Мушки/*Male*	75.568	13.827	16.014	45.160	567
	55-59	Женски/*Female*	80.521	13.065	12.831	53.978	647
	60-64	Укупно/*Total*	128.613	15.434	18.181	93.934	1.064
	60-64	Мушки/*Male*	59.899	8.100	9.838	41.510	451
	60-64	Женски/*Female*	68.714	7.334	8.343	52.424	613
	65-69	Укупно/*Total*	88.391	6.157	9.210	72.217	807
	65-69	Мушки/*Male*	39.438	3.652	4.924	30.530	332
	65-69	Женски/*Female*	48.953	2.505	4.286	41.687	475

наставак/*continued*

Територија	Старост	Пол	Укупно	Компјутерски писмена лица	Лица која дјелимично познају рад на компјутеру	Компјутерски неписмена лица	Непознато
Area	*Age*	*Sex*	*Total*	*Computer literate persons*	*Persons who are partially familiar with the work on the computer*	*Computer illiterate persons*	*Unknown*
FEDERACIJA BOSNE I HERCEGOVINE *FEDERATION OF BOSNIA AND HERZEGOVINA*	70-74	Укупно/*Total*	81.023	2.476	4.547	73.161	839
	70-74	Мушки/*Male*	34.445	1.629	2.488	30.022	306
	70-74	Женски/*Female*	46.578	847	2.059	43.139	533
	75 и више/ *75 and over*	Укупно/*Total*	116.532	1.329	2.881	110.844	1.478
	75 и више/ *75 and over*	Мушки/*Male*	45.090	902	1.723	41.995	470
	75 и више/ *75 and over*	Женски/*Female*	71.442	427	1.158	68.849	1.008
УНСКО-САНСКИ КАНТОН *UNA-SANA CANTON*	Укупно/*Total*	Укупно/*Total*	242.679	83.648	73.479	81.349	4.203
	Укупно/*Total*	Мушки/*Male*	119.613	43.998	38.411	35.185	2.019
	Укупно/*Total*	Женски/*Female*	123.066	39.650	35.068	46.164	2.184
	10-14	Укупно/*Total*	17.450	8.104	7.238	905	1.203
	10-14	Мушки/*Male*	8.902	4.114	3.680	479	629
	10-14	Женски/*Female*	8.548	3.990	3.558	426	574
	15-19	Укупно/*Total*	21.328	14.358	5.982	566	422
	15-19	Мушки/*Male*	11.007	7.322	3.155	289	241
	15-19	Женски/*Female*	10.321	7.036	2.827	277	181
	20-24	Укупно/*Total*	19.541	12.844	5.709	731	257
	20-24	Мушки/*Male*	10.030	6.632	2.953	310	135
	20-24	Женски/*Female*	9.511	6.212	2.756	421	122
	25-29	Укупно/*Total*	20.912	11.758	7.405	1.518	231
	25-29	Мушки/*Male*	10.851	6.234	3.800	707	110
	25-29	Женски/*Female*	10.061	5.524	3.605	811	121
	30-34	Укупно/*Total*	20.676	9.364	8.510	2.573	229
	30-34	Мушки/*Male*	10.676	4.964	4.404	1.189	119
	30-34	Женски/*Female*	10.000	4.400	4.106	1.384	110
	35-39	Укупно/*Total*	21.564	7.895	9.449	3.988	232
	35-39	Мушки/*Male*	10.867	4.236	4.673	1.831	127
	35-39	Женски/*Female*	10.697	3.659	4.776	2.157	105
	40-44	Укупно/*Total*	20.687	6.436	8.682	5.338	231
	40-44	Мушки/*Male*	10.236	3.500	4.313	2.320	103
	40-44	Женски/*Female*	10.451	2.936	4.369	3.018	128

наставак/*continued*

Територија	Старост	Пол	Укупно	Компјутерски писмена лица	Лица која дјелимично познају рад на компјутеру	Компјутерски неписмена лица	Непознато
Area	*Age*	*Sex*	*Total*	*Computer literate persons*	*Persons who are partially familiar with the work on the computer*	*Computer illiterate persons*	*Unknown*
УНСКО-САНСКИ КАНТОН *UNA-SANA CANTON*	45-49	Укупно/*Total*	20.701	5.161	7.830	7.487	223
	45-49	Мушки/*Male*	10.261	2.728	4.121	3.301	111
	45-49	Женски/*Female*	10.440	2.433	3.709	4.186	112
	50-54	Укупно/*Total*	20.224	3.935	5.806	10.245	238
	50-54	Мушки/*Male*	9.978	2.101	3.277	4.504	96
	50-54	Женски/*Female*	10.246	1.834	2.529	5.741	142
	55-59	Укупно/*Total*	16.989	2.069	3.616	11.091	213
	55-59	Мушки/*Male*	8.241	1.127	2.100	4.922	92
	55-59	Женски/*Female*	8.748	942	1.516	6.169	121
	60-64	Укупно/*Total*	13.344	1.077	1.797	10.292	178
	60-64	Мушки/*Male*	6.329	609	1.056	4.590	74
	60-64	Женски/*Female*	7.015	468	741	5.702	104
	65-69	Укупно/*Total*	9.626	431	884	8.171	140
	65-69	Мушки/*Male*	4.351	289	527	3.484	51
	65-69	Женски/*Female*	5.275	142	357	4.687	89
	70-74	Укупно/*Total*	8.824	136	388	8.145	155
	70-74	Мушки/*Male*	3.767	95	240	3.385	47
	70-74	Женски/*Female*	5.057	41	148	4.760	108
	75 и више/ *75 and over*	Укупно/*Total*	10.813	80	183	10.299	251
	75 и више/ *75 and over*	Мушки/*Male*	4.117	47	112	3.874	84
	75 и више/ *75 and over*	Женски/*Female*	6.696	33	71	6.425	167
БИХАЋ	Укупно/*Total*	Укупно/*Total*	50.803	22.894	11.023	16.507	379
	Укупно/*Total*	Мушки/*Male*	24.264	11.611	5.459	7.024	170
	Укупно/*Total*	Женски/*Female*	26.539	11.283	5.564	9.483	209
	10-14	Укупно/*Total*	3.393	2.100	1.055	108	130
	10-14	Мушки/*Male*	1.663	1.022	517	62	62
	10-14	Женски/*Female*	1.730	1.078	538	46	68
	15-19	Укупно/*Total*	4.434	3.670	638	78	48
	15-19	Мушки/*Male*	2.303	1.888	344	46	25
	15-19	Женски/*Female*	2.131	1.782	294	32	23

наставак/*continued*

Територија	Старост	Пол	Укупно	Компјутерски писмена лица	Лица која дјелимично познају рад на компјутеру	Компјутерски неписмена лица	Непознато
Area	*Age*	*Sex*	*Total*	*Computer literate persons*	*Persons who are partially familiar with the work on the computer*	*Computer illiterate persons*	*Unknown*
БИХАЋ	20-24	Укупно/*Total*	3.937	3.293	556	64	24
	20-24	Мушки/*Male*	1.992	1.677	280	26	9
	20-24	Женски/*Female*	1.945	1.616	276	38	15
	25-29	Укупно/*Total*	4.061	3.050	813	181	17
	25-29	Мушки/*Male*	2.071	1.594	387	84	6
	25-29	Женски/*Female*	1.990	1.456	426	97	11
	30-34	Укупно/*Total*	3.814	2.393	1.030	375	16
	30-34	Мушки/*Male*	1.877	1.194	486	189	8
	30-34	Женски/*Female*	1.937	1.199	544	186	8
	35-39	Укупно/*Total*	4.080	2.099	1.351	601	29
	35-39	Мушки/*Male*	1.991	1.083	615	277	16
	35-39	Женски/*Female*	2.089	1.016	736	324	13
	40-44	Укупно/*Total*	4.198	1.824	1.431	927	16
	40-44	Мушки/*Male*	1.946	920	632	389	5
	40-44	Женски/*Female*	2.252	904	799	538	11
	45-49	Укупно/*Total*	4.543	1.619	1.410	1.503	11
	45-49	Мушки/*Male*	2.182	800	700	677	5
	45-49	Женски/*Female*	2.361	819	710	826	6
	50-54	Укупно/*Total*	4.429	1.337	1.147	1.931	14
	50-54	Мушки/*Male*	2.151	657	606	879	9
	50-54	Женски/*Female*	2.278	680	541	1.052	5
	55-59	Укупно/*Total*	3.766	782	746	2.226	12
	55-59	Мушки/*Male*	1.800	380	422	994	4
	55-59	Женски/*Female*	1.966	402	324	1.232	8
	60-64	Укупно/*Total*	3.027	455	435	2.123	14
	60-64	Мушки/*Male*	1.404	226	227	945	6
	60-64	Женски/*Female*	1.623	229	208	1.178	8
	65-69	Укупно/*Total*	2.228	186	239	1.794	9
	65-69	Мушки/*Male*	996	118	134	742	2
	65-69	Женски/*Female*	1.232	68	105	1.052	7

наставак/*continued*

Територија	Старост	Пол	Укупно	Компјутерски писмена лица	Лица која дјелимично познају рад на компјутеру	Компјутерски неписмена лица	Непознато
Area	*Age*	*Sex*	*Total*	*Computer literate persons*	*Persons who are partially familiar with the work on the computer*	*Computer illiterate persons*	*Unknown*
БИХАЋ	70-74	Укупно/*Total*	2.168	55	115	1.984	14
	70-74	Мушки/*Male*	913	31	74	805	3
	70-74	Женски/*Female*	1.255	24	41	1.179	11
	75 и више/ *75 and over*	Укупно/*Total*	2.725	31	57	2.612	25
	75 и више/ *75 and over*	Мушки/*Male*	975	21	35	909	10
	75 и више/ *75 and over*	Женски/*Female*	1.750	10	22	1.703	15
БОСАНСКА КРУПА	Укупно/*Total*	Укупно/*Total*	22.627	7.036	6.384	8.884	323
	Укупно/*Total*	Мушки/*Male*	11.065	3.700	3.335	3.865	165
	Укупно/*Total*	Женски/*Female*	11.562	3.336	3.049	5.019	158
	10-14	Укупно/*Total*	1.612	689	723	83	117
	10-14	Мушки/*Male*	846	357	380	37	72
	10-14	Женски/*Female*	766	332	343	46	45
	15-19	Укупно/*Total*	2.034	1.339	601	63	31
	15-19	Мушки/*Male*	1.051	686	307	41	17
	15-19	Женски/*Female*	983	653	294	22	14
	20-24	Укупно/*Total*	1.750	1.121	513	98	18
	20-24	Мушки/*Male*	903	581	270	42	10
	20-24	Женски/*Female*	847	540	243	56	8
	25-29	Укупно/*Total*	1.879	968	691	206	14
	25-29	Мушки/*Male*	960	511	355	90	4
	25-29	Женски/*Female*	919	457	336	116	10
	30-34	Укупно/*Total*	1.763	722	725	299	17
	30-34	Мушки/*Male*	909	392	384	125	8
	30-34	Женски/*Female*	854	330	341	174	9
	35-39	Укупно/*Total*	1.924	646	789	474	15
	35-39	Мушки/*Male*	930	329	383	206	12
	35-39	Женски/*Female*	994	317	406	268	3
	40-44	Укупно/*Total*	1.793	514	688	575	16
	40-44	Мушки/*Male*	873	276	345	247	5
	40-44	Женски/*Female*	920	238	343	328	11

наставак/*continued*

Територија	Старост	Пол	Укупно	Компјутерски писмена лица	Лица која дјелимично познају рад на компјутеру	Компјутерски неписмена лица	Непознато
Area	*Age*	*Sex*	*Total*	*Computer literate persons*	*Persons who are partially familiar with the work on the computer*	*Computer illiterate persons*	*Unknown*
БОСАНСКА КРУПА	45-49	Укупно/*Total*	1.833	407	609	806	11
	45-49	Мушки/*Male*	899	219	329	346	5
	45-49	Женски/*Female*	934	188	280	460	6
	50-54	Укупно/*Total*	1.962	334	441	1.174	13
	50-54	Мушки/*Male*	956	179	248	523	6
	50-54	Женски/*Female*	1.006	155	193	651	7
	55-59	Укупно/*Total*	1.714	167	310	1.220	17
	55-59	Мушки/*Male*	816	86	172	550	8
	55-59	Женски/*Female*	898	81	138	670	9
	60-64	Укупно/*Total*	1.327	81	163	1.068	15
	60-64	Мушки/*Male*	646	53	90	497	6
	60-64	Женски/*Female*	681	28	73	571	9
	65-69	Укупно/*Total*	991	34	71	868	18
	65-69	Мушки/*Male*	439	24	36	373	6
	65-69	Женски/*Female*	552	10	35	495	12
	70-74	Укупно/*Total*	881	7	45	821	8
	70-74	Мушки/*Male*	382	4	27	348	3
	70-74	Женски/*Female*	499	3	18	473	5
	75 и више/ *75 and over*	Укупно/*Total*	1.164	7	15	1.129	13
	75 и више/ *75 and over*	Мушки/*Male*	455	3	9	440	3
	75 и више/ *75 and over*	Женски/*Female*	709	4	6	689	10
БОСАНСКИ ПЕТРОВАЦ	Укупно/*Total*	Укупно/*Total*	6.755	1.679	1.414	3.500	162
	Укупно/*Total*	Мушки/*Male*	3.394	864	788	1.677	65
	Укупно/*Total*	Женски/*Female*	3.361	815	626	1.823	97
	10-14	Укупно/*Total*	388	173	176	18	21
	10-14	Мушки/*Male*	208	91	97	11	9
	10-14	Женски/*Female*	180	82	79	7	12
	15-19	Укупно/*Total*	440	311	114	9	6
	15-19	Мушки/*Male*	244	162	73	7	2
	15-19	Женски/*Female*	196	149	41	2	4

наставак/*continued*

Територија	Старост	Пол	Укупно	Компјутерски писмена лица	Лица која дјелимично познају рад на компјутеру	Компјутерски неписмена лица	Непознато
Area	*Age*	*Sex*	*Total*	*Computer literate persons*	*Persons who are partially familiar with the work on the computer*	*Computer illiterate persons*	*Unknown*
БОСАНСКИ ПЕТРОВАЦ	20-24	Укупно/*Total*	336	230	87	16	3
	20-24	Мушки/*Male*	162	109	45	7	1
	20-24	Женски/*Female*	174	121	42	9	2
	25-29	Укупно/*Total*	378	222	109	39	8
	25-29	Мушки/*Male*	205	115	67	20	3
	25-29	Женски/*Female*	173	107	42	19	5
	30-34	Укупно/*Total*	414	183	146	80	5
	30-34	Мушки/*Male*	230	98	80	50	2
	30-34	Женски/*Female*	184	85	66	30	3
	35-39	Укупно/*Total*	418	133	165	116	4
	35-39	Мушки/*Male*	211	64	81	64	2
	35-39	Женски/*Female*	207	69	84	52	2
	40-44	Укупно/*Total*	457	102	146	197	12
	40-44	Мушки/*Male*	232	53	79	96	4
	40-44	Женски/*Female*	225	49	67	101	8
	45-49	Укупно/*Total*	501	111	134	241	15
	45-49	Мушки/*Male*	274	56	75	133	10
	45-49	Женски/*Female*	227	55	59	108	5
	50-54	Укупно/*Total*	589	88	133	352	16
	50-54	Мушки/*Male*	328	43	80	197	8
	50-54	Женски/*Female*	261	45	53	155	8
	55-59	Укупно/*Total*	623	63	100	450	10
	55-59	Мушки/*Male*	325	34	47	240	4
	55-59	Женски/*Female*	298	29	53	210	6
	60-64	Укупно/*Total*	495	40	57	387	11
	60-64	Мушки/*Male*	257	22	33	197	5
	60-64	Женски/*Female*	238	18	24	190	6
	65-69	Укупно/*Total*	414	18	26	361	9
	65-69	Мушки/*Male*	182	12	15	152	3
	65-69	Женски/*Female*	232	6	11	209	6

наставак/*continued*

Територија	Старост	Пол	Укупно	Компјутерски писмена лица	Лица која дјелимично познају рад на компјутеру	Компјутерски неписмена лица	Непознато
Area	*Age*	*Sex*	*Total*	*Computer literate persons*	*Persons who are partially familiar with the work on the computer*	*Computer illiterate persons*	*Unknown*
БОСАНСКИ ПЕТРОВАЦ	70-74	Укупно/*Total*	454	4	10	424	16
	70-74	Мушки/*Male*	180	4	6	167	3
	70-74	Женски/*Female*	274	-	4	257	13
	75 и више/ *75 and over*	Укупно/*Total*	848	1	11	810	26
	75 и више/ *75 and over*	Мушки/*Male*	356	1	10	336	9
	75 и више/ *75 and over*	Женски/*Female*	492	-	1	474	17
БУЖИМ	Укупно/*Total*	Укупно/*Total*	16.590	5.703	5.581	4.612	694
	Укупно/*Total*	Мушки/*Male*	8.478	3.160	3.035	1.945	338
	Укупно/*Total*	Женски/*Female*	8.112	2.543	2.546	2.667	356
	10-14	Укупно/*Total*	1.469	629	583	69	188
	10-14	Мушки/*Male*	764	318	307	40	99
	10-14	Женски/*Female*	705	311	276	29	89
	15-19	Укупно/*Total*	1.893	1.204	576	45	68
	15-19	Мушки/*Male*	988	603	324	23	38
	15-19	Женски/*Female*	905	601	252	22	30
	20-24	Укупно/*Total*	1.572	967	487	74	44
	20-24	Мушки/*Male*	806	498	257	29	22
	20-24	Женски/*Female*	766	469	230	45	22
	25-29	Укупно/*Total*	1.611	829	620	107	55
	25-29	Мушки/*Male*	878	485	313	52	28
	25-29	Женски/*Female*	733	344	307	55	27
	30-34	Укупно/*Total*	1.607	647	711	196	53
	30-34	Мушки/*Male*	909	371	415	91	32
	30-34	Женски/*Female*	698	276	296	105	21
	35-39	Укупно/*Total*	1.666	549	759	313	45
	35-39	Мушки/*Male*	850	322	374	133	21
	35-39	Женски/*Female*	816	227	385	180	24
	40-44	Укупно/*Total*	1.412	361	658	353	40
	40-44	Мушки/*Male*	736	229	336	150	21
	40-44	Женски/*Female*	676	132	322	203	19

наставак/*continued*

Територија	Старост	Пол	Укупно	Компјутерски писмена лица	Лица која дјелимично познају рад на компјутеру	Компјутерски неписмена лица	Непознато
Area	*Age*	*Sex*	*Total*	*Computer literate persons*	*Persons who are partially familiar with the work on the computer*	*Computer illiterate persons*	*Unknown*
БУЖИМ	45-49	Укупно/*Total*	1.265	277	508	439	41
	45-49	Мушки/*Male*	642	169	276	179	18
	45-49	Женски/*Female*	623	108	232	260	23
	50-54	Укупно/*Total*	1.145	146	345	616	38
	50-54	Мушки/*Male*	555	93	217	233	12
	50-54	Женски/*Female*	590	53	128	383	26
	55-59	Укупно/*Total*	917	67	173	642	35
	55-59	Мушки/*Male*	463	53	115	281	14
	55-59	Женски/*Female*	454	14	58	361	21
	60-64	Укупно/*Total*	645	12	84	515	34
	60-64	Мушки/*Male*	297	9	51	224	13
	60-64	Женски/*Female*	348	3	33	291	21
	65-69	Укупно/*Total*	498	10	42	424	22
	65-69	Мушки/*Male*	224	7	30	179	8
	65-69	Женски/*Female*	274	3	12	245	14
	70-74	Укупно/*Total*	430	2	21	396	11
	70-74	Мушки/*Male*	178	2	11	163	2
	70-74	Женски/*Female*	252	-	10	233	9
	75 и више/ *75 and over*	Укупно/*Total*	460	3	14	423	20
	75 и више/ *75 and over*	Мушки/*Male*	188	1	9	168	10
	75 и више/ *75 and over*	Женски/*Female*	272	2	5	255	10
ЦАЗИН	Укупно/*Total*	Укупно/*Total*	58.017	19.837	19.500	17.538	1.142
	Укупно/*Total*	Мушки/*Male*	28.875	10.642	10.213	7.469	551
	Укупно/*Total*	Женски/*Female*	29.142	9.195	9.287	10.069	591
	10-14	Укупно/*Total*	4.356	2.016	1.797	212	331
	10-14	Мушки/*Male*	2.241	1.045	907	114	175
	10-14	Женски/*Female*	2.115	971	890	98	156
	15-19	Укупно/*Total*	4.948	3.190	1.525	116	117
	15-19	Мушки/*Male*	2.507	1.626	769	45	67
	15-19	Женски/*Female*	2.441	1.564	756	71	50

наставак/*continued*

Територија	Старост	Пол	Укупно	Компјутерски писмена лица	Лица која дјелимично познају рад на компјутеру	Компјутерски неписмена лица	Непознато
Area	*Age*	*Sex*	*Total*	*Computer literate persons*	*Persons who are partially familiar with the work on the computer*	*Computer illiterate persons*	*Unknown*
ЦАЗИН	20-24	Укупно/*Total*	5.049	3.149	1.628	190	82
	20-24	Мушки/*Male*	2.588	1.644	815	89	40
	20-24	Женски/*Female*	2.461	1.505	813	101	42
	25-29	Укупно/*Total*	5.415	2.892	2.060	393	70
	25-29	Мушки/*Male*	2.802	1.557	1.037	172	36
	25-29	Женски/*Female*	2.613	1.335	1.023	221	34
	30-34	Укупно/*Total*	5.425	2.317	2.362	673	73
	30-34	Мушки/*Male*	2.765	1.249	1.174	305	37
	30-34	Женски/*Female*	2.660	1.068	1.188	368	36
	35-39	Укупно/*Total*	5.606	1.884	2.639	1.019	64
	35-39	Мушки/*Male*	2.839	1.024	1.327	455	33
	35-39	Женски/*Female*	2.767	860	1.312	564	31
	40-44	Укупно/*Total*	5.482	1.602	2.476	1.334	70
	40-44	Мушки/*Male*	2.738	891	1.273	539	35
	40-44	Женски/*Female*	2.744	711	1.203	795	35
	45-49	Укупно/*Total*	5.175	1.252	2.143	1.718	62
	45-49	Мушки/*Male*	2.632	688	1.188	725	31
	45-49	Женски/*Female*	2.543	564	955	993	31
	50-54	Укупно/*Total*	4.738	864	1.471	2.344	59
	50-54	Мушки/*Male*	2.396	502	856	1.010	28
	50-54	Женски/*Female*	2.342	362	615	1.334	31
	55-59	Укупно/*Total*	3.514	402	772	2.291	49
	55-59	Мушки/*Male*	1.717	244	473	980	20
	55-59	Женски/*Female*	1.797	158	299	1.311	29
	60-64	Укупно/*Total*	2.694	155	356	2.147	36
	60-64	Мушки/*Male*	1.285	99	227	948	11
	60-64	Женски/*Female*	1.409	56	129	1.199	25
	65-69	Укупно/*Total*	2.024	71	178	1.745	30
	65-69	Мушки/*Male*	909	43	113	741	12
	65-69	Женски/*Female*	1.115	28	65	1.004	18

наставак/*continued*

Територија	Старост	Пол	Укупно	Компјутерски писмена лица	Лица која дјелимично познају рад на компјутеру	Компјутерски неписмена лица	Непознато
Area	*Age*	*Sex*	*Total*	*Computer literate persons*	*Persons who are partially familiar with the work on the computer*	*Computer illiterate persons*	*Unknown*
ЦАЗИН	70-74	Укупно/*Total*	1.763	29	65	1.622	47
	70-74	Мушки/*Male*	781	24	40	703	14
	70-74	Женски/*Female*	982	5	25	919	33
	75 и више/ *75 and over*	Укупно/*Total*	1.828	14	28	1.734	52
	75 и више/ *75 and over*	Мушки/*Male*	675	6	14	643	12
	75 и више/ *75 and over*	Женски/*Female*	1.153	8	14	1.091	40
КЉУЧ	Укупно/*Total*	Укупно/*Total*	15.236	5.319	4.609	5.087	221
	Укупно/*Total*	Мушки/*Male*	7.604	2.778	2.494	2.213	119
	Укупно/*Total*	Женски/*Female*	7.632	2.541	2.115	2.874	102
	10-14	Укупно/*Total*	986	497	401	28	60
	10-14	Мушки/*Male*	504	252	203	16	33
	10-14	Женски/*Female*	482	245	198	12	27
	15-19	Укупно/*Total*	1.256	916	297	22	21
	15-19	Мушки/*Male*	647	443	176	10	18
	15-19	Женски/*Female*	609	473	121	12	3
	20-24	Укупно/*Total*	1.156	828	299	18	11
	20-24	Мушки/*Male*	588	407	170	6	5
	20-24	Женски/*Female*	568	421	129	12	6
	25-29	Укупно/*Total*	1.192	789	361	34	8
	25-29	Мушки/*Male*	622	405	199	12	6
	25-29	Женски/*Female*	570	384	162	22	2
	30-34	Укупно/*Total*	1.257	646	529	69	13
	30-34	Мушки/*Male*	652	351	265	30	6
	30-34	Женски/*Female*	605	295	264	39	7
	35-39	Укупно/*Total*	1.365	543	625	185	12
	35-39	Мушки/*Male*	701	291	309	95	6
	35-39	Женски/*Female*	664	252	316	90	6
	40-44	Укупно/*Total*	1.339	406	638	279	16
	40-44	Мушки/*Male*	683	232	323	121	7
	40-44	Женски/*Female*	656	174	315	158	9

наставак/*continued*

Територија	Старост	Пол	Укупно	Компјутерски писмена лица	Лица која дјелимично познају рад на компјутеру	Компјутерски неписмена лица	Непознато
Area	*Age*	*Sex*	*Total*	*Computer literate persons*	*Persons who are partially familiar with the work on the computer*	*Computer illiterate persons*	*Unknown*
КЉУЧ	45-49	Укупно/*Total*	1.302	317	548	429	8
	45-49	Мушки/*Male*	666	170	287	204	5
	45-49	Женски/*Female*	636	147	261	225	3
	50-54	Укупно/*Total*	1.311	203	434	655	19
	50-54	Мушки/*Male*	671	109	261	293	8
	50-54	Женски/*Female*	640	94	173	362	11
	55-59	Укупно/*Total*	1.152	97	267	768	20
	55-59	Мушки/*Male*	573	58	172	333	10
	55-59	Женски/*Female*	579	39	95	435	10
	60-64	Укупно/*Total*	968	56	127	774	11
	60-64	Мушки/*Male*	459	43	72	338	6
	60-64	Женски/*Female*	509	13	55	436	5
	65-69	Укупно/*Total*	536	17	50	462	7
	65-69	Мушки/*Male*	239	13	35	188	3
	65-69	Женски/*Female*	297	4	15	274	4
	70-74	Укупно/*Total*	584	2	23	551	8
	70-74	Мушки/*Male*	255	2	17	232	4
	70-74	Женски/*Female*	329	-	6	319	4
	75 и више/ *75 and over*	Укупно/*Total*	832	2	10	813	7
	75 и више/ *75 and over*	Мушки/*Male*	344	2	5	335	2
	75 и више/ *75 and over*	Женски/*Female*	488	-	5	478	5
САНСКИ МОСТ	Укупно/*Total*	Укупно/*Total*	37.819	13.107	12.089	11.778	845
	Укупно/*Total*	Мушки/*Male*	18.952	6.951	6.355	5.238	408
	Укупно/*Total*	Женски/*Female*	18.867	6.156	5.734	6.540	437
	10-14	Укупно/*Total*	2.473	1.107	1.066	104	196
	10-14	Мушки/*Male*	1.271	584	532	51	104
	10-14	Женски/*Female*	1.202	523	534	53	92
	15-19	Укупно/*Total*	3.121	2.120	865	57	79
	15-19	Мушки/*Male*	1.640	1.096	470	30	44
	15-19	Женски/*Female*	1.481	1.024	395	27	35

наставак/*continued*

Територија	Старост	Пол	Укупно	Компјутерски писмена лица	Лица која дјелимично познају рад на компјутеру	Компјутерски неписмена лица	Непознато
Area	*Age*	*Sex*	*Total*	*Computer literate persons*	*Persons who are partially familiar with the work on the computer*	*Computer illiterate persons*	*Unknown*
САНСКИ МОСТ	20-24	Укупно/*Total*	2.644	1.801	755	37	51
	20-24	Мушки/*Male*	1.386	939	395	18	34
	20-24	Женски/*Female*	1.258	862	360	19	17
	25-29	Укупно/*Total*	3.049	1.846	1.057	106	40
	25-29	Мушки/*Male*	1.545	936	537	55	17
	25-29	Женски/*Female*	1.504	910	520	51	23
	30-34	Укупно/*Total*	3.017	1.546	1.244	194	33
	30-34	Мушки/*Male*	1.572	804	674	83	11
	30-34	Женски/*Female*	1.445	742	570	111	22
	35-39	Укупно/*Total*	3.345	1.373	1.543	391	38
	35-39	Мушки/*Male*	1.692	734	770	165	23
	35-39	Женски/*Female*	1.653	639	773	226	15
	40-44	Укупно/*Total*	3.389	1.166	1.480	695	48
	40-44	Мушки/*Male*	1.724	650	719	331	24
	40-44	Женски/*Female*	1.665	516	761	364	24
	45-49	Укупно/*Total*	3.424	818	1.491	1.056	59
	45-49	Мушки/*Male*	1.796	455	795	516	30
	45-49	Женски/*Female*	1.628	363	696	540	29
	50-54	Укупно/*Total*	3.391	687	1.164	1.482	58
	50-54	Мушки/*Male*	1.709	372	643	674	20
	50-54	Женски/*Female*	1.682	315	521	808	38
	55-59	Укупно/*Total*	2.881	340	809	1.683	49
	55-59	Мушки/*Male*	1.416	191	439	762	24
	55-59	Женски/*Female*	1.465	149	370	921	25
	60-64	Укупно/*Total*	2.338	186	364	1.746	42
	60-64	Мушки/*Male*	1.141	106	228	788	19
	60-64	Женски/*Female*	1.197	80	136	958	23
	65-69	Укупно/*Total*	1.546	69	155	1.291	31
	65-69	Мушки/*Male*	740	51	94	582	13
	65-69	Женски/*Female*	806	18	61	709	18

наставак/*continued*

Територија	Старост	Пол	Укупно	Компјутерски писмена лица	Лица која дјелимично познају рад на компјутеру	Компјутерски неписмена лица	Непознато
Area	*Age*	*Sex*	*Total*	*Computer literate persons*	*Persons who are partially familiar with the work on the computer*	*Computer illiterate persons*	*Unknown*
САНСКИ МОСТ	70-74	Укупно/*Total*	1.403	30	67	1.270	36
	70-74	Мушки/*Male*	604	22	40	529	13
	70-74	Женски/*Female*	799	8	27	741	23
	75 и више/ *75 and over*	Укупно/*Total*	1.798	18	29	1.666	85
	75 и више/ *75 and over*	Мушки/*Male*	716	11	19	654	32
	75 и више/ *75 and over*	Женски/*Female*	1.082	7	10	1.012	53
ВЕЛИКА КЛАДУША	Укупно/*Total*	Укупно/*Total*	34.832	8.073	12.879	13.443	437
	Укупно/*Total*	Мушки/*Male*	16.981	4.292	6.732	5.754	203
	Укупно/*Total*	Женски/*Female*	17.851	3.781	6.147	7.689	234
	10-14	Укупно/*Total*	2.773	893	1.437	283	160
	10-14	Мушки/*Male*	1.405	445	737	148	75
	10-14	Женски/*Female*	1.368	448	700	135	85
	15-19	Укупно/*Total*	3.202	1.608	1.366	176	52
	15-19	Мушки/*Male*	1.627	818	692	87	30
	15-19	Женски/*Female*	1.575	790	674	89	22
	20-24	Укупно/*Total*	3.097	1.455	1.384	234	24
	20-24	Мушки/*Male*	1.605	777	721	93	14
	20-24	Женски/*Female*	1.492	678	663	141	10
	25-29	Укупно/*Total*	3.327	1.162	1.694	452	19
	25-29	Мушки/*Male*	1.768	631	905	222	10
	25-29	Женски/*Female*	1.559	531	789	230	9
	30-34	Укупно/*Total*	3.379	910	1.763	687	19
	30-34	Мушки/*Male*	1.762	505	926	316	15
	30-34	Женски/*Female*	1.617	405	837	371	4
	35-39	Укупно/*Total*	3.160	668	1.578	889	25
	35-39	Мушки/*Male*	1.653	389	814	436	14
	35-39	Женски/*Female*	1.507	279	764	453	11
	40-44	Укупно/*Total*	2.617	461	1.165	978	13
	40-44	Мушки/*Male*	1.304	249	606	447	2
	40-44	Женски/*Female*	1.313	212	559	531	11

наставак/*continued*

Територија	Старост	Пол	Укупно	Компјутерски писмена лица	Лица која дјелимично познају рад на компјутеру	Компјутерски неписмена лица	Непознато
Area	*Age*	*Sex*	*Total*	*Computer literate persons*	*Persons who are partially familiar with the work on the computer*	*Computer illiterate persons*	*Unknown*
ВЕЛИКА КЛАДУША	45-49	Укупно/*Total*	2.658	360	987	1.295	16
	45-49	Мушки/*Male*	1.170	171	471	521	7
	45-49	Женски/*Female*	1.488	189	516	774	9
	50-54	Укупно/*Total*	2.659	276	671	1.691	21
	50-54	Мушки/*Male*	1.212	146	366	695	5
	50-54	Женски/*Female*	1.447	130	305	996	16
	55-59	Укупно/*Total*	2.422	151	439	1.811	21
	55-59	Мушки/*Male*	1.131	81	260	782	8
	55-59	Женски/*Female*	1.291	70	179	1.029	13
	60-64	Укупно/*Total*	1.850	92	211	1.532	15
	60-64	Мушки/*Male*	840	51	128	653	8
	60-64	Женски/*Female*	1.010	41	83	879	7
	65-69	Укупно/*Total*	1.389	26	123	1.226	14
	65-69	Мушки/*Male*	622	21	70	527	4
	65-69	Женски/*Female*	767	5	53	699	10
	70-74	Укупно/*Total*	1.141	7	42	1.077	15
	70-74	Мушки/*Male*	474	6	25	438	5
	70-74	Женски/*Female*	667	1	17	639	10
	75 и више/ *75 and over*	Укупно/*Total*	1.158	4	19	1.112	23
	75 и више/ *75 and over*	Мушки/*Male*	408	2	11	389	6
	75 и више/ *75 and over*	Женски/*Female*	750	2	8	723	17
ПОСАВСКИ КАНТОН *POSAVINA CANTON*	Укупно/*Total*	Укупно/*Total*	39.884	12.875	10.810	15.350	849
	Укупно/*Total*	Мушки/*Male*	19.979	6.862	5.753	6.941	423
	Укупно/*Total*	Женски/*Female*	19.905	6.013	5.057	8.409	426
	10-14	Укупно/*Total*	2.466	1.149	1.032	113	172
	10-14	Мушки/*Male*	1.323	597	565	62	99
	10-14	Женски/*Female*	1.143	552	467	51	73
	15-19	Укупно/*Total*	3.016	2.095	777	57	87
	15-19	Мушки/*Male*	1.560	1.083	395	31	51
	15-19	Женски/*Female*	1.456	1.012	382	26	36

наставак/*continued*

Територија	Старост	Пол	Укупно	Компјутерски писмена лица	Лица која дјелимично познају рад на компјутеру	Компјутерски неписмена лица	Непознато
Area	*Age*	*Sex*	*Total*	*Computer literate persons*	*Persons who are partially familiar with the work on the computer*	*Computer illiterate persons*	*Unknown*
ПОСАВСКИ КАНТОН *POSAVINA CANTON*	20-24	Укупно/*Total*	2.841	2.078	652	47	64
	20-24	Мушки/*Male*	1.509	1.108	343	25	33
	20-24	Женски/*Female*	1.332	970	309	22	31
	25-29	Укупно/*Total*	2.823	1.866	800	102	55
	25-29	Мушки/*Male*	1.473	983	412	49	29
	25-29	Женски/*Female*	1.350	883	388	53	26
	30-34	Укупно/*Total*	2.680	1.377	1.023	239	41
	30-34	Мушки/*Male*	1.369	733	498	119	19
	30-34	Женски/*Female*	1.311	644	525	120	22
	35-39	Укупно/*Total*	3.058	1.180	1.256	571	51
	35-39	Мушки/*Male*	1.544	592	631	295	26
	35-39	Женски/*Female*	1.514	588	625	276	25
	40-44	Укупно/*Total*	3.579	1.039	1.537	953	50
	40-44	Мушки/*Male*	1.877	560	800	488	29
	40-44	Женски/*Female*	1.702	479	737	465	21
	45-49	Укупно/*Total*	4.072	899	1.573	1.541	59
	45-49	Мушки/*Male*	2.195	524	861	785	25
	45-49	Женски/*Female*	1.877	375	712	756	34
	50-54	Укупно/*Total*	3.535	655	1.011	1.793	76
	50-54	Мушки/*Male*	1.868	347	565	918	38
	50-54	Женски/*Female*	1.667	308	446	875	38
	55-59	Укупно/*Total*	2.797	283	569	1.911	34
	55-59	Мушки/*Male*	1.443	180	331	916	16
	55-59	Женски/*Female*	1.354	103	238	995	18
	60-64	Укупно/*Total*	2.498	154	315	1.984	45
	60-64	Мушки/*Male*	1.178	85	188	889	16
	60-64	Женски/*Female*	1.320	69	127	1.095	29
	65-69	Укупно/*Total*	2.138	70	170	1.861	37
	65-69	Мушки/*Male*	965	53	108	790	14
	65-69	Женски/*Female*	1.173	17	62	1.071	23

наставак/*continued*

Територија	Старост	Пол	Укупно	Компјутерски писмена лица	Лица која дјелимично познају рад на компјутеру	Компјутерски неписмена лица	Непознато
Area	*Age*	*Sex*	*Total*	*Computer literate persons*	*Persons who are partially familiar with the work on the computer*	*Computer illiterate persons*	*Unknown*
ПОСАВСКИ КАНТОН *POSAVINA CANTON*	70-74	Укупно/*Total*	1.934	13	58	1.824	39
	70-74	Мушки/*Male*	832	8	37	769	18
	70-74	Женски/*Female*	1.102	5	21	1.055	21
	75 и више/ *75 and over*	Укупно/*Total*	2.447	17	37	2.354	39
	75 и више/ *75 and over*	Мушки/*Male*	843	9	19	805	10
	75 и више/ *75 and over*	Женски/*Female*	1.604	8	18	1.549	29
ДОМАЉЕВАЦ-ШАМАЦ	Укупно/*Total*	Укупно/*Total*	4.371	1.577	971	1.746	77
	Укупно/*Total*	Мушки/*Male*	2.175	809	537	794	35
	Укупно/*Total*	Женски/*Female*	2.196	768	434	952	42
	10-14	Укупно/*Total*	272	139	98	20	15
	10-14	Мушки/*Male*	149	65	65	11	8
	10-14	Женски/*Female*	123	74	33	9	7
	15-19	Укупно/*Total*	356	265	75	5	11
	15-19	Мушки/*Male*	175	127	40	3	5
	15-19	Женски/*Female*	181	138	35	2	6
	20-24	Укупно/*Total*	311	254	46	5	6
	20-24	Мушки/*Male*	161	132	24	2	3
	20-24	Женски/*Female*	150	122	22	3	3
	25-29	Укупно/*Total*	298	214	61	18	5
	25-29	Мушки/*Male*	142	104	30	6	2
	25-29	Женски/*Female*	156	110	31	12	3
	30-34	Укупно/*Total*	317	193	92	29	3
	30-34	Мушки/*Male*	159	96	48	13	2
	30-34	Женски/*Female*	158	97	44	16	1
	35-39	Укупно/*Total*	316	147	109	56	4
	35-39	Мушки/*Male*	154	70	54	29	1
	35-39	Женски/*Female*	162	77	55	27	3
	40-44	Укупно/*Total*	402	116	163	116	7
	40-44	Мушки/*Male*	208	61	82	62	3
	40-44	Женски/*Female*	194	55	81	54	4

наставак/*continued*

Територија	Старост	Пол	Укупно	Компјутерски писмена лица	Лица која дјелимично познају рад на компјутеру	Компјутерски неписмена лица	Непознато
Area	*Age*	*Sex*	*Total*	*Computer literate persons*	*Persons who are partially familiar with the work on the computer*	*Computer illiterate persons*	*Unknown*
ДОМАЉЕВАЦ-ШАМАЦ	45-49	Укупно/*Total*	470	122	160	182	6
	45-49	Мушки/*Male*	257	74	90	88	5
	45-49	Женски/*Female*	213	48	70	94	1
	50-54	Укупно/*Total*	361	73	91	189	8
	50-54	Мушки/*Male*	194	40	56	94	4
	50-54	Женски/*Female*	167	33	35	95	4
	55-59	Укупно/*Total*	299	32	41	224	2
	55-59	Мушки/*Male*	161	22	26	113	-
	55-59	Женски/*Female*	138	10	15	111	2
	60-64	Укупно/*Total*	256	12	15	223	6
	60-64	Мушки/*Male*	125	10	9	105	1
	60-64	Женски/*Female*	131	2	6	118	5
	65-69	Укупно/*Total*	272	8	13	250	1
	65-69	Мушки/*Male*	115	6	8	100	1
	65-69	Женски/*Female*	157	2	5	150	-
	70-74	Укупно/*Total*	219	-	3	214	2
	70-74	Мушки/*Male*	93	-	3	90	-
	70-74	Женски/*Female*	126	-	-	124	2
	75 и више/ *75 and over*	Укупно/*Total*	222	2	4	215	1
	75 и више/ *75 and over*	Мушки/*Male*	82	2	2	78	-
	75 и више/ *75 and over*	Женски/*Female*	140	-	2	137	1
ОЏАК	Укупно/*Total*	Укупно/*Total*	17.305	4.640	5.642	6.470	553
	Укупно/*Total*	Мушки/*Male*	8.589	2.465	2.955	2.898	271
	Укупно/*Total*	Женски/*Female*	8.716	2.175	2.687	3.572	282
	10-14	Укупно/*Total*	1.036	384	490	55	107
	10-14	Мушки/*Male*	530	187	252	31	60
	10-14	Женски/*Female*	506	197	238	24	47
	15-19	Укупно/*Total*	1.253	726	444	26	57
	15-19	Мушки/*Male*	675	397	228	16	34
	15-19	Женски/*Female*	578	329	216	10	23

наставак/*continued*

Територија	Старост	Пол	Укупно	Компјутерски писмена лица	Лица која дјелимично познају рад на компјутеру	Компјутерски неписмена лица	Непознато
Area	*Age*	*Sex*	*Total*	*Computer literate persons*	*Persons who are partially familiar with the work on the computer*	*Computer illiterate persons*	*Unknown*
ОЏАК	20-24	Укупно/*Total*	1.191	765	364	19	43
	20-24	Мушки/*Male*	626	416	179	7	24
	20-24	Женски/*Female*	565	349	185	12	19
	25-29	Укупно/*Total*	1.196	682	440	41	33
	25-29	Мушки/*Male*	619	355	227	20	17
	25-29	Женски/*Female*	577	327	213	21	16
	30-34	Укупно/*Total*	1.160	500	534	97	29
	30-34	Мушки/*Male*	585	274	256	44	11
	30-34	Женски/*Female*	575	226	278	53	18
	35-39	Укупно/*Total*	1.317	406	658	220	33
	35-39	Мушки/*Male*	680	207	338	115	20
	35-39	Женски/*Female*	637	199	320	105	13
	40-44	Укупно/*Total*	1.515	380	758	347	30
	40-44	Мушки/*Male*	772	198	392	166	16
	40-44	Женски/*Female*	743	182	366	181	14
	45-49	Укупно/*Total*	1.758	328	815	575	40
	45-49	Мушки/*Male*	926	185	429	299	13
	45-49	Женски/*Female*	832	143	386	276	27
	50-54	Укупно/*Total*	1.572	264	535	724	49
	50-54	Мушки/*Male*	806	133	287	362	24
	50-54	Женски/*Female*	766	131	248	362	25
	55-59	Укупно/*Total*	1.202	110	310	758	24
	55-59	Мушки/*Male*	614	60	185	356	13
	55-59	Женски/*Female*	588	50	125	402	11
	60-64	Укупно/*Total*	1.069	57	167	818	27
	60-64	Мушки/*Male*	498	30	103	355	10
	60-64	Женски/*Female*	571	27	64	463	17
	65-69	Укупно/*Total*	891	25	86	754	26
	65-69	Мушки/*Male*	398	18	56	315	9
	65-69	Женски/*Female*	493	7	30	439	17

наставак/*continued*

Територија	Старост	Пол	Укупно	Компјутерски писмена лица	Лица која дјелимично познају рад на компјутеру	Компјутерски неписмена лица	Непознато
Area	*Age*	*Sex*	*Total*	*Computer literate persons*	*Persons who are partially familiar with the work on the computer*	*Computer illiterate persons*	*Unknown*
ОЏАК	70-74	Укупно/*Total*	940	5	25	881	29
	70-74	Мушки/*Male*	426	3	15	394	14
	70-74	Женски/*Female*	514	2	10	487	15
	75 и више/ *75 and over*	Укупно/*Total*	1.205	8	16	1.155	26
	75 и више/ *75 and over*	Мушки/*Male*	434	2	8	418	6
	75 и више/ *75 and over*	Женски/*Female*	771	6	8	737	20
ОРАШЈЕ	Укупно/*Total*	Укупно/*Total*	18.208	6.658	4.197	7.134	219
	Укупно/*Total*	Мушки/*Male*	9.215	3.588	2.261	3.249	117
	Укупно/*Total*	Женски/*Female*	8.993	3.070	1.936	3.885	102
	10-14	Укупно/*Total*	1.158	626	444	38	50
	10-14	Мушки/*Male*	644	345	248	20	31
	10-14	Женски/*Female*	514	281	196	18	19
	15-19	Укупно/*Total*	1.407	1.104	258	26	19
	15-19	Мушки/*Male*	710	559	127	12	12
	15-19	Женски/*Female*	697	545	131	14	7
	20-24	Укупно/*Total*	1.339	1.059	242	23	15
	20-24	Мушки/*Male*	722	560	140	16	6
	20-24	Женски/*Female*	617	499	102	7	9
	25-29	Укупно/*Total*	1.329	970	299	43	17
	25-29	Мушки/*Male*	712	524	155	23	10
	25-29	Женски/*Female*	617	446	144	20	7
	30-34	Укупно/*Total*	1.203	684	397	113	9
	30-34	Мушки/*Male*	625	363	194	62	6
	30-34	Женски/*Female*	578	321	203	51	3
	35-39	Укупно/*Total*	1.425	627	489	295	14
	35-39	Мушки/*Male*	710	315	239	151	5
	35-39	Женски/*Female*	715	312	250	144	9
	40-44	Укупно/*Total*	1.662	543	616	490	13
	40-44	Мушки/*Male*	897	301	326	260	10
	40-44	Женски/*Female*	765	242	290	230	3

наставак/*continued*

Територија	Старост	Пол	Укупно	Компјутерски писмена лица	Лица која дјелимично познају рад на компјутеру	Компјутерски неписмена лица	Непознато
Area	*Age*	*Sex*	*Total*	*Computer literate persons*	*Persons who are partially familiar with the work on the computer*	*Computer illiterate persons*	*Unknown*
ОРАШЈЕ	45-49	Укупно/*Total*	1.844	449	598	784	13
	45-49	Мушки/*Male*	1.012	265	342	398	7
	45-49	Женски/*Female*	832	184	256	386	6
	50-54	Укупно/*Total*	1.602	318	385	880	19
	50-54	Мушки/*Male*	868	174	222	462	10
	50-54	Женски/*Female*	734	144	163	418	9
	55-59	Укупно/*Total*	1.296	141	218	929	8
	55-59	Мушки/*Male*	668	98	120	447	3
	55-59	Женски/*Female*	628	43	98	482	5
	60-64	Укупно/*Total*	1.173	85	133	943	12
	60-64	Мушки/*Male*	555	45	76	429	5
	60-64	Женски/*Female*	618	40	57	514	7
	65-69	Укупно/*Total*	975	37	71	857	10
	65-69	Мушки/*Male*	452	29	44	375	4
	65-69	Женски/*Female*	523	8	27	482	6
	70-74	Укупно/*Total*	775	8	30	729	8
	70-74	Мушки/*Male*	313	5	19	285	4
	70-74	Женски/*Female*	462	3	11	444	4
	75 и више/ *75 and over*	Укупно/*Total*	1.020	7	17	984	12
	75 и више/ *75 and over*	Мушки/*Male*	327	5	9	309	4
	75 и више/ *75 and over*	Женски/*Female*	693	2	8	675	8
ТУЗЛАНСКИ КАНТОН *ТУЗЛА CANTON*	Укупно/*Total*	Укупно/*Total*	399.251	141.809	88.920	164.868	3.654
	Укупно/*Total*	Мушки/*Male*	193.825	75.437	45.989	70.706	1.693
	Укупно/*Total*	Женски/*Female*	205.426	66.372	42.931	94.162	1.961
	10-14	Укупно/*Total*	24.027	12.928	8.690	1.261	1.148
	10-14	Мушки/*Male*	12.290	6.655	4.409	643	583
	10-14	Женски/*Female*	11.737	6.273	4.281	618	565
	15-19	Укупно/*Total*	32.263	24.772	6.400	762	329
	15-19	Мушки/*Male*	16.556	12.804	3.228	364	160
	15-19	Женски/*Female*	15.707	11.968	3.172	398	169

наставак/*continued*

Територија	Старост	Пол	Укупно	Компјутерски писмена лица	Лица која дјелимично познају рад на компјутеру	Компјутерски неписмена лица	Непознато
Area	*Age*	*Sex*	*Total*	*Computer literate persons*	*Persons who are partially familiar with the work on the computer*	*Computer illiterate persons*	*Unknown*
ТУЗЛАНСКИ КАНТОН *ТУЗЛА CANTON*	20-24	Укупно/*Total*	31.620	23.587	6.706	1.113	214
	20-24	Мушки/*Male*	16.209	12.265	3.369	463	112
	20-24	Женски/*Female*	15.411	11.322	3.337	650	102
	25-29	Укупно/*Total*	33.046	21.185	9.069	2.568	224
	25-29	Мушки/*Male*	16.947	11.402	4.420	1.023	102
	25-29	Женски/*Female*	16.099	9.783	4.649	1.545	122
	30-34	Укупно/*Total*	31.480	16.045	10.282	4.955	198
	30-34	Мушки/*Male*	15.950	8.633	5.082	2.145	90
	30-34	Женски/*Female*	15.530	7.412	5.200	2.810	108
	35-39	Укупно/*Total*	31.195	11.951	11.071	7.996	177
	35-39	Мушки/*Male*	15.374	6.460	5.445	3.384	85
	35-39	Женски/*Female*	15.821	5.491	5.626	4.612	92
	40-44	Укупно/*Total*	31.469	9.132	10.377	11.812	148
	40-44	Мушки/*Male*	15.535	5.141	5.491	4.838	65
	40-44	Женски/*Female*	15.934	3.991	4.886	6.974	83
	45-49	Укупно/*Total*	34.576	7.578	9.316	17.496	186
	45-49	Мушки/*Male*	16.715	4.084	5.042	7.506	83
	45-49	Женски/*Female*	17.861	3.494	4.274	9.990	103
	50-54	Укупно/*Total*	37.032	6.966	7.336	22.528	202
	50-54	Мушки/*Male*	17.905	3.674	4.061	10.094	76
	50-54	Женски/*Female*	19.127	3.292	3.275	12.434	126
	55-59	Укупно/*Total*	31.967	4.159	4.648	22.946	214
	55-59	Мушки/*Male*	15.310	2.245	2.621	10.346	98
	55-59	Женски/*Female*	16.657	1.914	2.027	12.600	116
	60-64	Укупно/*Total*	26.735	2.286	2.862	21.401	186
	60-64	Мушки/*Male*	12.416	1.273	1.587	9.476	80
	60-64	Женски/*Female*	14.319	1.013	1.275	11.925	106
	65-69	Укупно/*Total*	18.379	811	1.307	16.148	113
	65-69	Мушки/*Male*	8.194	524	743	6.878	49
	65-69	Женски/*Female*	10.185	287	564	9.270	64

наставак/*continued*

Територија	Старост	Пол	Укупно	Компјутерски писмена лица	Лица која дјелимично познају рад на компјутеру	Компјутерски неписмена лица	Непознато
Area	*Age*	*Sex*	*Total*	*Computer literate persons*	*Persons who are partially familiar with the work on the computer*	*Computer illiterate persons*	*Unknown*
ТУЗЛАНСКИ КАНТОН *ТУЗЛА CANTON*	70-74	Укупно/*Total*	15.237	274	526	14.313	124
	70-74	Мушки/*Male*	6.519	184	287	6.007	41
	70-74	Женски/*Female*	8.718	90	239	8.306	83
	75 и више/ *75 and over*	Укупно/*Total*	20.225	135	330	19.569	191
	75 и више/ *75 and over*	Мушки/*Male*	7.905	93	204	7.539	69
	75 и више/ *75 and over*	Женски/*Female*	12.320	42	126	12.030	122
БАНОВИЋИ	Укупно/*Total*	Укупно/*Total*	20.355	6.528	4.686	9.034	107
	Укупно/*Total*	Мушки/*Male*	10.155	3.596	2.519	4.003	37
	Укупно/*Total*	Женски/*Female*	10.200	2.932	2.167	5.031	70
	10-14	Укупно/*Total*	1.221	636	450	89	46
	10-14	Мушки/*Male*	653	350	245	43	15
	10-14	Женски/*Female*	568	286	205	46	31
	15-19	Укупно/*Total*	1.687	1.248	360	67	12
	15-19	Мушки/*Male*	850	652	161	31	6
	15-19	Женски/*Female*	837	596	199	36	6
	20-24	Укупно/*Total*	1.721	1.215	406	97	3
	20-24	Мушки/*Male*	892	654	205	33	-
	20-24	Женски/*Female*	829	561	201	64	3
	25-29	Укупно/*Total*	1.806	1.003	555	243	5
	25-29	Мушки/*Male*	991	566	300	122	3
	25-29	Женски/*Female*	815	437	255	121	2
	30-34	Укупно/*Total*	1.703	725	602	370	6
	30-34	Мушки/*Male*	896	413	310	168	5
	30-34	Женски/*Female*	807	312	292	202	1
	35-39	Укупно/*Total*	1.657	476	614	562	5
	35-39	Мушки/*Male*	834	271	315	245	3
	35-39	Женски/*Female*	823	205	299	317	2
	40-44	Укупно/*Total*	1.743	396	528	816	3
	40-44	Мушки/*Male*	881	233	299	349	-
	40-44	Женски/*Female*	862	163	229	467	3

наставак/*continued*

Територија	Старост	Пол	Укупно	Компјутерски писмена лица	Лица која дјелимично познају рад на компјутеру	Компјутерски неписмена лица	Непознато
Area	*Age*	*Sex*	*Total*	*Computer literate persons*	*Persons who are partially familiar with the work on the computer*	*Computer illiterate persons*	*Unknown*
БАНОВИЋИ	45-49	Укупно/*Total*	1.871	286	432	1.149	4
	45-49	Мушки/*Male*	932	155	249	527	1
	45-49	Женски/*Female*	939	131	183	622	3
	50-54	Укупно/*Total*	1.998	279	372	1.341	6
	50-54	Мушки/*Male*	1.002	144	213	645	-
	50-54	Женски/*Female*	996	135	159	696	6
	55-59	Укупно/*Total*	1.726	182	212	1.329	3
	55-59	Мушки/*Male*	826	107	126	593	-
	55-59	Женски/*Female*	900	75	86	736	3
	60-64	Укупно/*Total*	1.232	59	93	1.080	-
	60-64	Мушки/*Male*	571	32	54	485	-
	60-64	Женски/*Female*	661	27	39	595	-
	65-69	Укупно/*Total*	782	21	38	722	1
	65-69	Мушки/*Male*	364	17	25	322	-
	65-69	Женски/*Female*	418	4	13	400	1
	70-74	Укупно/*Total*	521	1	12	502	6
	70-74	Мушки/*Male*	209	1	6	199	3
	70-74	Женски/*Female*	312	-	6	303	3
	75 и више/ *75 and over*	Укупно/*Total*	687	1	12	667	7
	75 и више/ *75 and over*	Мушки/*Male*	254	1	11	241	1
	75 и више/ *75 and over*	Женски/*Female*	433	-	1	426	6
ЧЕЛИЋ	Укупно/*Total*	Укупно/*Total*	9.454	2.289	2.826	4.245	94
	Укупно/*Total*	Мушки/*Male*	4.740	1.247	1.504	1.946	43
	Укупно/*Total*	Женски/*Female*	4.714	1.042	1.322	2.299	51
	10-14	Укупно/*Total*	687	269	334	53	31
	10-14	Мушки/*Male*	345	123	174	32	16
	10-14	Женски/*Female*	342	146	160	21	15
	15-19	Укупно/*Total*	817	482	301	23	11
	15-19	Мушки/*Male*	428	266	148	8	6
	15-19	Женски/*Female*	389	216	153	15	5

наставак/*continued*

Територија	Старост	Пол	Укупно	Компјутерски писмена лица	Лица која дјелимично познају рад на компјутеру	Компјутерски неписмена лица	Непознато
Area	*Age*	*Sex*	*Total*	*Computer literate persons*	*Persons who are partially familiar with the work on the computer*	*Computer illiterate persons*	*Unknown*
ЧЕЛИЋ	20-24	Укупно/*Total*	702	413	255	30	4
	20-24	Мушки/*Male*	367	209	140	18	-
	20-24	Женски/*Female*	335	204	115	12	4
	25-29	Укупно/*Total*	671	308	276	82	5
	25-29	Мушки/*Male*	349	169	147	31	2
	25-29	Женски/*Female*	322	139	129	51	3
	30-34	Укупно/*Total*	721	246	328	146	1
	30-34	Мушки/*Male*	352	147	147	58	-
	30-34	Женски/*Female*	369	99	181	88	1
	35-39	Укупно/*Total*	775	190	348	233	4
	35-39	Мушки/*Male*	375	101	172	101	1
	35-39	Женски/*Female*	400	89	176	132	3
	40-44	Укупно/*Total*	810	134	353	318	5
	40-44	Мушки/*Male*	439	82	188	166	3
	40-44	Женски/*Female*	371	52	165	152	2
	45-49	Укупно/*Total*	801	109	287	400	5
	45-49	Мушки/*Male*	427	65	178	181	3
	45-49	Женски/*Female*	374	44	109	219	2
	50-54	Укупно/*Total*	759	80	177	499	3
	50-54	Мушки/*Male*	391	44	106	241	-
	50-54	Женски/*Female*	368	36	71	258	3
	55-59	Укупно/*Total*	657	41	101	508	7
	55-59	Мушки/*Male*	341	27	63	248	3
	55-59	Женски/*Female*	316	14	38	260	4
	60-64	Укупно/*Total*	543	10	41	487	5
	60-64	Мушки/*Male*	253	9	25	216	3
	60-64	Женски/*Female*	290	1	16	271	2
	65-69	Укупно/*Total*	432	3	18	409	2
	65-69	Мушки/*Male*	207	2	12	192	1
	65-69	Женски/*Female*	225	1	6	217	1

наставак/*continued*

Територија	Старост	Пол	Укупно	Компјутерски писмена лица	Лица која дјелимично познају рад на компјутеру	Компјутерски неписмена лица	Непознато
Area	*Age*	*Sex*	*Total*	*Computer literate persons*	*Persons who are partially familiar with the work on the computer*	*Computer illiterate persons*	*Unknown*
ЧЕЛИЋ	70-74	Укупно/*Total*	406	3	3	396	4
	70-74	Мушки/*Male*	179	2	2	172	3
	70-74	Женски/*Female*	227	1	1	224	1
	75 и више/ *75 and over*	Укупно/*Total*	673	1	4	661	7
	75 и више/ *75 and over*	Мушки/*Male*	287	1	2	282	2
	75 и више/ *75 and over*	Женски/*Female*	386	-	2	379	5
ДОБОЈ-ИСТОК	Укупно/*Total*	Укупно/*Total*	9.137	3.013	2.121	3.927	76
	Укупно/*Total*	Мушки/*Male*	4.478	1.641	1.101	1.699	37
	Укупно/*Total*	Женски/*Female*	4.659	1.372	1.020	2.228	39
	10-14	Укупно/*Total*	607	311	256	21	19
	10-14	Мушки/*Male*	322	146	147	14	15
	10-14	Женски/*Female*	285	165	109	7	4
	15-19	Укупно/*Total*	751	601	122	24	4
	15-19	Мушки/*Male*	375	296	62	16	1
	15-19	Женски/*Female*	376	305	60	8	3
	20-24	Укупно/*Total*	725	576	124	19	6
	20-24	Мушки/*Male*	371	297	61	11	2
	20-24	Женски/*Female*	354	279	63	8	4
	25-29	Укупно/*Total*	721	460	210	45	6
	25-29	Мушки/*Male*	387	271	96	17	3
	25-29	Женски/*Female*	334	189	114	28	3
	30-34	Укупно/*Total*	674	283	275	114	2
	30-34	Мушки/*Male*	337	148	138	49	2
	30-34	Женски/*Female*	337	135	137	65	-
	35-39	Укупно/*Total*	736	219	299	215	3
	35-39	Мушки/*Male*	353	121	134	98	-
	35-39	Женски/*Female*	383	98	165	117	3
	40-44	Укупно/*Total*	757	194	247	313	3
	40-44	Мушки/*Male*	380	112	126	141	1
	40-44	Женски/*Female*	377	82	121	172	2

наставак/*continued*

Територија	Старост	Пол	Укупно	Компјутерски писмена лица	Лица која дјелимично познају рад на компјутеру	Компјутерски неписмена лица	Непознато
Area	*Age*	*Sex*	*Total*	*Computer literate persons*	*Persons who are partially familiar with the work on the computer*	*Computer illiterate persons*	*Unknown*
ДОБОЈ-ИСТОК	45-49	Укупно/*Total*	915	175	255	480	5
	45-49	Мушки/*Male*	434	115	119	196	4
	45-49	Женски/*Female*	481	60	136	284	1
	50-54	Укупно/*Total*	800	97	174	524	5
	50-54	Мушки/*Male*	414	64	115	234	1
	50-54	Женски/*Female*	386	33	59	290	4
	55-59	Укупно/*Total*	627	61	80	484	2
	55-59	Мушки/*Male*	313	40	46	226	1
	55-59	Женски/*Female*	314	21	34	258	1
	60-64	Укупно/*Total*	566	17	44	498	7
	60-64	Мушки/*Male*	257	15	28	211	3
	60-64	Женски/*Female*	309	2	16	287	4
	65-69	Укупно/*Total*	461	18	20	416	7
	65-69	Мушки/*Male*	208	15	15	175	3
	65-69	Женски/*Female*	253	3	5	241	4
	70-74	Укупно/*Total*	355	-	10	341	4
	70-74	Мушки/*Male*	157	-	9	148	-
	70-74	Женски/*Female*	198	-	1	193	4
	75 и више/ *75 and over*	Укупно/*Total*	442	1	5	433	3
	75 и више/ *75 and over*	Мушки/*Male*	170	1	5	163	1
	75 и више/ *75 and over*	Женски/*Female*	272	-	-	270	2
ГРАЧАНИЦА	Укупно/*Total*	Укупно/*Total*	40.102	12.186	9.969	17.585	362
	Укупно/*Total*	Мушки/*Male*	19.078	6.559	5.048	7.301	170
	Укупно/*Total*	Женски/*Female*	21.024	5.627	4.921	10.284	192
	10-14	Укупно/*Total*	2.542	1.262	1.056	106	118
	10-14	Мушки/*Male*	1.307	640	564	50	53
	10-14	Женски/*Female*	1.235	622	492	56	65
	15-19	Укупно/*Total*	3.313	2.459	763	63	28
	15-19	Мушки/*Male*	1.674	1.263	361	34	16
	15-19	Женски/*Female*	1.639	1.196	402	29	12

наставак/*continued*

Територија	Старост	Пол	Укупно	Компјутерски писмена лица	Лица која дјелимично познају рад на компјутеру	Компјутерски неписмена лица	Непознато
Area	*Age*	*Sex*	*Total*	*Computer literate persons*	*Persons who are partially familiar with the work on the computer*	*Computer illiterate persons*	*Unknown*
ГРАЧАНИЦА	20-24	Укупно/*Total*	3.206	2.210	845	132	19
	20-24	Мушки/*Male*	1.567	1.103	398	52	14
	20-24	Женски/*Female*	1.639	1.107	447	80	5
	25-29	Укупно/*Total*	3.286	1.869	1.136	261	20
	25-29	Мушки/*Male*	1.686	1.031	537	111	7
	25-29	Женски/*Female*	1.600	838	599	150	13
	30-34	Укупно/*Total*	3.234	1.355	1.280	579	20
	30-34	Мушки/*Male*	1.604	761	602	229	12
	30-34	Женски/*Female*	1.630	594	678	350	8
	35-39	Укупно/*Total*	3.119	875	1.366	859	19
	35-39	Мушки/*Male*	1.493	493	655	335	10
	35-39	Женски/*Female*	1.626	382	711	524	9
	40-44	Укупно/*Total*	3.226	683	1.162	1.369	12
	40-44	Мушки/*Male*	1.523	395	608	515	5
	40-44	Женски/*Female*	1.703	288	554	854	7
	45-49	Укупно/*Total*	3.435	512	938	1.972	13
	45-49	Мушки/*Male*	1.588	306	503	773	6
	45-49	Женски/*Female*	1.847	206	435	1.199	7
	50-54	Укупно/*Total*	3.546	487	649	2.379	31
	50-54	Мушки/*Male*	1.633	285	373	961	14
	50-54	Женски/*Female*	1.913	202	276	1.418	17
	55-59	Укупно/*Total*	3.043	268	396	2.358	21
	55-59	Мушки/*Male*	1.431	155	228	1.036	12
	55-59	Женски/*Female*	1.612	113	168	1.322	9
	60-64	Укупно/*Total*	2.716	144	218	2.336	18
	60-64	Мушки/*Male*	1.242	85	122	1.026	9
	60-64	Женски/*Female*	1.474	59	96	1.310	9
	65-69	Укупно/*Total*	1.965	44	104	1.803	14
	65-69	Мушки/*Male*	900	28	65	802	5
	65-69	Женски/*Female*	1.065	16	39	1.001	9

наставак/*continued*

Територија	Старост	Пол	Укупно	Компјутерски писмена лица	Лица која дјелимично познају рад на компјутеру	Компјутерски неписмена лица	Непознато
Area	*Age*	*Sex*	*Total*	*Computer literate persons*	*Persons who are partially familiar with the work on the computer*	*Computer illiterate persons*	*Unknown*
ГРАЧАНИЦА	70-74	Укупно/*Total*	1.617	15	35	1.552	15
	70-74	Мушки/*Male*	681	11	19	648	3
	70-74	Женски/*Female*	936	4	16	904	12
	75 и више/ *75 and over*	Укупно/*Total*	1.854	3	21	1.816	14
	75 и више/ *75 and over*	Мушки/*Male*	749	3	13	729	4
	75 и више/ *75 and over*	Женски/*Female*	1.105	-	8	1.087	10
ГРАДАЧАЦ	Укупно/*Total*	Укупно/*Total*	34.997	11.164	8.353	15.115	365
	Укупно/*Total*	Мушки/*Male*	16.986	6.007	4.435	6.378	166
	Укупно/*Total*	Женски/*Female*	18.011	5.157	3.918	8.737	199
	10-14	Укупно/*Total*	2.398	1.222	895	136	145
	10-14	Мушки/*Male*	1.257	641	457	82	77
	10-14	Женски/*Female*	1.141	581	438	54	68
	15-19	Укупно/*Total*	3.118	2.266	753	67	32
	15-19	Мушки/*Male*	1.577	1.144	388	31	14
	15-19	Женски/*Female*	1.541	1.122	365	36	18
	20-24	Укупно/*Total*	2.535	1.768	656	96	15
	20-24	Мушки/*Male*	1.308	941	323	36	8
	20-24	Женски/*Female*	1.227	827	333	60	7
	25-29	Укупно/*Total*	2.653	1.548	888	195	22
	25-29	Мушки/*Male*	1.315	802	433	69	11
	25-29	Женски/*Female*	1.338	746	455	126	11
	30-34	Укупно/*Total*	2.710	1.242	979	476	13
	30-34	Мушки/*Male*	1.355	664	492	196	3
	30-34	Женски/*Female*	1.355	578	487	280	10
	35-39	Укупно/*Total*	2.838	965	1.074	785	14
	35-39	Мушки/*Male*	1.434	549	544	336	5
	35-39	Женски/*Female*	1.404	416	530	449	9
	40-44	Укупно/*Total*	3.003	711	1.104	1.177	11
	40-44	Мушки/*Male*	1.490	413	600	473	4
	40-44	Женски/*Female*	1.513	298	504	704	7

наставак/*continued*

Територија	Старост	Пол	Укупно	Компјутерски писмена лица	Лица која дјелимично познају рад на компјутеру	Компјутерски неписмена лица	Непознато
Area	*Age*	*Sex*	*Total*	*Computer literate persons*	*Persons who are partially familiar with the work on the computer*	*Computer illiterate persons*	*Unknown*
ГРАДАЧАЦ	45-49	Укупно/*Total*	3.002	527	853	1.606	16
	45-49	Мушки/*Male*	1.468	278	529	652	9
	45-49	Женски/*Female*	1.534	249	324	954	7
	50-54	Укупно/*Total*	2.906	483	529	1.882	12
	50-54	Мушки/*Male*	1.388	295	304	787	2
	50-54	Женски/*Female*	1.518	188	225	1.095	10
	55-59	Укупно/*Total*	2.538	213	294	2.011	20
	55-59	Мушки/*Male*	1.181	126	165	881	9
	55-59	Женски/*Female*	1.357	87	129	1.130	11
	60-64	Укупно/*Total*	2.267	145	182	1.925	15
	60-64	Мушки/*Male*	1.019	94	104	815	6
	60-64	Женски/*Female*	1.248	51	78	1.110	9
	65-69	Укупно/*Total*	1.859	57	103	1.689	10
	65-69	Мушки/*Male*	888	46	68	768	6
	65-69	Женски/*Female*	971	11	35	921	4
	70-74	Укупно/*Total*	1.350	11	26	1.295	18
	70-74	Мушки/*Male*	599	10	17	568	4
	70-74	Женски/*Female*	751	1	9	727	14
	75 и више/ *75 and over*	Укупно/*Total*	1.820	6	17	1.775	22
	75 и више/ *75 and over*	Мушки/*Male*	707	4	11	684	8
	75 и више/ *75 and over*	Женски/*Female*	1.113	2	6	1.091	14
КАЛЕСИЈА	Укупно/*Total*	Укупно/*Total*	29.312	9.648	7.193	11.817	654
	Укупно/*Total*	Мушки/*Male*	14.680	5.401	3.826	5.158	295
	Укупно/*Total*	Женски/*Female*	14.632	4.247	3.367	6.659	359
	10-14	Укупно/*Total*	2.073	1.020	792	123	138
	10-14	Мушки/*Male*	1.078	542	409	62	65
	10-14	Женски/*Female*	995	478	383	61	73
	15-19	Укупно/*Total*	2.670	1.975	560	66	69
	15-19	Мушки/*Male*	1.350	1.002	281	32	35
	15-19	Женски/*Female*	1.320	973	279	34	34

наставак/*continued*

Територија	Старост	Пол	Укупно	Компјутерски писмена лица	Лица која дјелимично познају рад на компјутеру	Компјутерски неписмена лица	Непознато
Area	*Age*	*Sex*	*Total*	*Computer literate persons*	*Persons who are partially familiar with the work on the computer*	*Computer illiterate persons*	*Unknown*
КАЛЕСИЈА	20-24	Укупно/*Total*	2.617	1.892	603	90	32
	20-24	Мушки/*Male*	1.356	996	306	38	16
	20-24	Женски/*Female*	1.261	896	297	52	16
	25-29	Укупно/*Total*	2.638	1.541	831	212	54
	25-29	Мушки/*Male*	1.394	886	408	72	28
	25-29	Женски/*Female*	1.244	655	423	140	26
	30-34	Укупно/*Total*	2.364	1.010	890	419	45
	30-34	Мушки/*Male*	1.200	577	428	173	22
	30-34	Женски/*Female*	1.164	433	462	246	23
	35-39	Укупно/*Total*	2.478	758	935	744	41
	35-39	Мушки/*Male*	1.245	435	473	317	20
	35-39	Женски/*Female*	1.233	323	462	427	21
	40-44	Укупно/*Total*	2.511	557	848	1.072	34
	40-44	Мушки/*Male*	1.255	355	444	440	16
	40-44	Женски/*Female*	1.256	202	404	632	18
	45-49	Укупно/*Total*	2.661	444	732	1.440	45
	45-49	Мушки/*Male*	1.357	293	421	627	16
	45-49	Женски/*Female*	1.304	151	311	813	29
	50-54	Укупно/*Total*	2.670	279	507	1.835	49
	50-54	Мушки/*Male*	1.334	187	307	819	21
	50-54	Женски/*Female*	1.336	92	200	1.016	28
	55-59	Укупно/*Total*	2.195	110	297	1.742	46
	55-59	Мушки/*Male*	1.109	82	208	803	16
	55-59	Женски/*Female*	1.086	28	89	939	30
	60-64	Укупно/*Total*	1.679	43	144	1.458	34
	60-64	Мушки/*Male*	823	32	98	678	15
	60-64	Женски/*Female*	856	11	46	780	19
	65-69	Укупно/*Total*	1.025	14	41	942	28
	65-69	Мушки/*Male*	466	12	34	410	10
	65-69	Женски/*Female*	559	2	7	532	18

наставак/*continued*

Територија	Старост	Пол	Укупно	Компјутерски писмена лица	Лица која дјелимично познају рад на компјутеру	Компјутерски неписмена лица	Непознато
Area	*Age*	*Sex*	*Total*	*Computer literate persons*	*Persons who are partially familiar with the work on the computer*	*Computer illiterate persons*	*Unknown*
КАЛЕСИЈА	70-74	Укупно/*Total*	814	3	8	786	17
	70-74	Мушки/*Male*	363	2	8	345	8
	70-74	Женски/*Female*	451	1	-	441	9
	75 и више/ *75 and over*	Укупно/*Total*	917	2	5	888	22
	75 и више/ *75 and over*	Мушки/*Male*	350	-	1	342	7
	75 и више/ *75 and over*	Женски/*Female*	567	2	4	546	15
КЛАДАЊ	Укупно/*Total*	Укупно/*Total*	11.140	3.976	2.621	4.440	103
	Укупно/*Total*	Мушки/*Male*	5.457	2.183	1.348	1.884	42
	Укупно/*Total*	Женски/*Female*	5.683	1.793	1.273	2.556	61
	10-14	Укупно/*Total*	712	432	225	22	33
	10-14	Мушки/*Male*	354	230	98	10	16
	10-14	Женски/*Female*	358	202	127	12	17
	15-19	Укупно/*Total*	1.020	822	163	23	12
	15-19	Мушки/*Male*	525	412	95	8	10
	15-19	Женски/*Female*	495	410	68	15	2
	20-24	Укупно/*Total*	934	712	194	22	6
	20-24	Мушки/*Male*	488	382	90	12	4
	20-24	Женски/*Female*	446	330	104	10	2
	25-29	Укупно/*Total*	892	581	253	51	7
	25-29	Мушки/*Male*	445	314	113	15	3
	25-29	Женски/*Female*	447	267	140	36	4
	30-34	Укупно/*Total*	857	416	303	132	6
	30-34	Мушки/*Male*	440	239	150	50	1
	30-34	Женски/*Female*	417	177	153	82	5
	35-39	Укупно/*Total*	897	312	368	214	3
	35-39	Мушки/*Male*	446	190	165	89	2
	35-39	Женски/*Female*	451	122	203	125	1
	40-44	Укупно/*Total*	919	211	378	327	3
	40-44	Мушки/*Male*	470	126	211	132	1
	40-44	Женски/*Female*	449	85	167	195	2

наставак/*continued*

Територија	Старост	Пол	Укупно	Компјутерски писмена лица	Лица која дјелимично познају рад на компјутеру	Компјутерски неписмена лица	Непознато
Area	*Age*	*Sex*	*Total*	*Computer literate persons*	*Persons who are partially familiar with the work on the computer*	*Computer illiterate persons*	*Unknown*
КЛАДАЊ	45-49	Укупно/*Total*	1.032	199	310	518	5
	45-49	Мушки/*Male*	512	122	180	210	-
	45-49	Женски/*Female*	520	77	130	308	5
	50-54	Укупно/*Total*	1.001	164	208	623	6
	50-54	Мушки/*Male*	494	91	125	277	1
	50-54	Женски/*Female*	507	73	83	346	5
	55-59	Укупно/*Total*	912	76	112	717	7
	55-59	Мушки/*Male*	409	45	57	305	2
	55-59	Женски/*Female*	503	31	55	412	5
	60-64	Укупно/*Total*	730	33	78	611	8
	60-64	Мушки/*Male*	355	18	49	286	2
	60-64	Женски/*Female*	375	15	29	325	6
	65-69	Укупно/*Total*	429	13	23	392	1
	65-69	Мушки/*Male*	170	9	11	150	-
	65-69	Женски/*Female*	259	4	12	242	1
	70-74	Укупно/*Total*	337	2	5	328	2
	70-74	Мушки/*Male*	156	2	4	150	-
	70-74	Женски/*Female*	181	-	1	178	2
	75 и више/ *75 and over*	Укупно/*Total*	468	3	1	460	4
	75 и више/ *75 and over*	Мушки/*Male*	193	3	-	190	-
	75 и више/ *75 and over*	Женски/*Female*	275	-	1	270	4
ЛУКАВАЦ	Укупно/*Total*	Укупно/*Total*	40.660	14.591	8.245	17.586	238
	Укупно/*Total*	Мушки/*Male*	19.784	7.916	4.239	7.513	116
	Укупно/*Total*	Женски/*Female*	20.876	6.675	4.006	10.073	122
	10-14	Укупно/*Total*	2.162	1.238	708	135	81
	10-14	Мушки/*Male*	1.110	636	363	70	41
	10-14	Женски/*Female*	1.052	602	345	65	40
	15-19	Укупно/*Total*	3.047	2.517	444	68	18
	15-19	Мушки/*Male*	1.575	1.292	243	29	11
	15-19	Женски/*Female*	1.472	1.225	201	39	7

наставак/*continued*

Територија	Старост	Пол	Укупно	Компјутерски писмена лица	Лица која дјелимично познају рад на компјутеру	Компјутерски неписмена лица	Непознато
Area	*Age*	*Sex*	*Total*	*Computer literate persons*	*Persons who are partially familiar with the work on the computer*	*Computer illiterate persons*	*Unknown*
ЛУКАВАЦ	20-24	Укупно/*Total*	2.970	2.390	477	83	20
	20-24	Мушки/*Male*	1.568	1.284	246	31	7
	20-24	Женски/*Female*	1.402	1.106	231	52	13
	25-29	Укупно/*Total*	3.255	2.270	764	207	14
	25-29	Мушки/*Male*	1.704	1.237	378	81	8
	25-29	Женски/*Female*	1.551	1.033	386	126	6
	30-34	Укупно/*Total*	2.959	1.638	886	425	10
	30-34	Мушки/*Male*	1.506	882	434	186	4
	30-34	Женски/*Female*	1.453	756	452	239	6
	35-39	Укупно/*Total*	2.946	1.233	989	715	9
	35-39	Мушки/*Male*	1.430	696	429	301	4
	35-39	Женски/*Female*	1.516	537	560	414	5
	40-44	Укупно/*Total*	3.009	948	984	1.068	9
	40-44	Мушки/*Male*	1.465	526	477	458	4
	40-44	Женски/*Female*	1.544	422	507	610	5
	45-49	Укупно/*Total*	3.542	819	1.052	1.656	15
	45-49	Мушки/*Male*	1.696	456	532	701	7
	45-49	Женски/*Female*	1.846	363	520	955	8
	50-54	Укупно/*Total*	4.135	781	904	2.438	12
	50-54	Мушки/*Male*	2.031	446	497	1.083	5
	50-54	Женски/*Female*	2.104	335	407	1.355	7
	55-59	Укупно/*Total*	3.568	488	569	2.496	15
	55-59	Мушки/*Male*	1.719	290	331	1.091	7
	55-59	Женски/*Female*	1.849	198	238	1.405	8
	60-64	Укупно/*Total*	2.943	195	312	2.430	6
	60-64	Мушки/*Male*	1.401	115	207	1.076	3
	60-64	Женски/*Female*	1.542	80	105	1.354	3
	65-69	Укупно/*Total*	2.022	49	105	1.863	5
	65-69	Мушки/*Male*	882	35	66	778	3
	65-69	Женски/*Female*	1.140	14	39	1.085	2

наставак/*continued*

Територија	Старост	Пол	Укупно	Компјутерски писмена лица	Лица која дјелимично познају рад на компјутеру	Компјутерски неписмена лица	Непознато
Area	*Age*	*Sex*	*Total*	*Computer literate persons*	*Persons who are partially familiar with the work on the computer*	*Computer illiterate persons*	*Unknown*
ЛУКАВАЦ	70-74	Укупно/*Total*	1.739	12	31	1.685	11
	70-74	Мушки/*Male*	736	8	20	704	4
	70-74	Женски/*Female*	1.003	4	11	981	7
	75 и више/ *75 and over*	Укупно/*Total*	2.363	13	20	2.317	13
	75 и више/ *75 and over*	Мушки/*Male*	961	13	16	924	8
	75 и више/ *75 and over*	Женски/*Female*	1.402	-	4	1.393	5
САПНА	Укупно/*Total*	Укупно/*Total*	9.798	2.335	3.656	3.626	181
	Укупно/*Total*	Мушки/*Male*	5.027	1.417	2.052	1.464	94
	Укупно/*Total*	Женски/*Female*	4.771	918	1.604	2.162	87
	10-14	Укупно/*Total*	722	231	407	28	56
	10-14	Мушки/*Male*	372	120	205	10	37
	10-14	Женски/*Female*	350	111	202	18	19
	15-19	Укупно/*Total*	1.061	573	457	16	15
	15-19	Мушки/*Male*	585	332	239	6	8
	15-19	Женски/*Female*	476	241	218	10	7
	20-24	Укупно/*Total*	927	478	418	18	13
	20-24	Мушки/*Male*	510	281	218	5	6
	20-24	Женски/*Female*	417	197	200	13	7
	25-29	Укупно/*Total*	806	333	414	50	9
	25-29	Мушки/*Male*	411	194	204	8	5
	25-29	Женски/*Female*	395	139	210	42	4
	30-34	Укупно/*Total*	778	244	426	95	13
	30-34	Мушки/*Male*	404	155	214	30	5
	30-34	Женски/*Female*	374	89	212	65	8
	35-39	Укупно/*Total*	948	180	545	209	14
	35-39	Мушки/*Male*	502	126	304	66	6
	35-39	Женски/*Female*	446	54	241	143	8
	40-44	Укупно/*Total*	897	128	417	340	12
	40-44	Мушки/*Male*	482	90	277	111	4
	40-44	Женски/*Female*	415	38	140	229	8

наставак/*continued*

Територија	Старост	Пол	Укупно	Компјутерски писмена лица	Лица која дјелимично познају рад на компјутеру	Компјутерски неписмена лица	Непознато
Area	*Age*	*Sex*	*Total*	*Computer literate persons*	*Persons who are partially familiar with the work on the computer*	*Computer illiterate persons*	*Unknown*
САПНА	45-49	Укупно/*Total*	817	83	299	426	9
	45-49	Мушки/*Male*	440	56	198	182	4
	45-49	Женски/*Female*	377	27	101	244	5
	50-54	Укупно/*Total*	729	51	150	518	10
	50-54	Мушки/*Male*	364	39	101	223	1
	50-54	Женски/*Female*	365	12	49	295	9
	55-59	Укупно/*Total*	622	22	81	509	10
	55-59	Мушки/*Male*	301	16	63	215	7
	55-59	Женски/*Female*	321	6	18	294	3
	60-64	Укупно/*Total*	512	7	25	475	5
	60-64	Мушки/*Male*	223	5	17	197	4
	60-64	Женски/*Female*	289	2	8	278	1
	65-69	Укупно/*Total*	309	2	14	287	6
	65-69	Мушки/*Male*	142	1	11	127	3
	65-69	Женски/*Female*	167	1	3	160	3
	70-74	Укупно/*Total*	278	2	2	272	2
	70-74	Мушки/*Male*	117	1	1	115	-
	70-74	Женски/*Female*	161	1	1	157	2
	75 и више/ *75 and over*	Укупно/*Total*	392	1	1	383	7
	75 и више/ *75 and over*	Мушки/*Male*	174	1	-	169	4
	75 и више/ *75 and over*	Женски/*Female*	218	-	1	214	3
СРЕБРЕНИК	Укупно/*Total*	Укупно/*Total*	35.263	10.782	7.956	16.155	370
	Укупно/*Total*	Мушки/*Male*	17.108	5.889	4.202	6.846	171
	Укупно/*Total*	Женски/*Female*	18.155	4.893	3.754	9.309	199
	10-14	Укупно/*Total*	2.308	1.123	938	129	118
	10-14	Мушки/*Male*	1.190	579	480	67	64
	10-14	Женски/*Female*	1.118	544	458	62	54
	15-19	Укупно/*Total*	2.934	2.170	648	83	33
	15-19	Мушки/*Male*	1.487	1.105	331	38	13
	15-19	Женски/*Female*	1.447	1.065	317	45	20

наставак/*continued*

Територија	Старост	Пол	Укупно	Компјутерски писмена лица	Лица која дјелимично познају рад на компјутеру	Компјутерски неписмена лица	Непознато
Area	*Age*	*Sex*	*Total*	*Computer literate persons*	*Persons who are partially familiar with the work on the computer*	*Computer illiterate persons*	*Unknown*
СРЕБРЕНИК	20-24	Укупно/*Total*	2.915	2.011	734	148	22
	20-24	Мушки/*Male*	1.521	1.065	372	72	12
	20-24	Женски/*Female*	1.394	946	362	76	10
	25-29	Укупно/*Total*	2.952	1.667	916	348	21
	25-29	Мушки/*Male*	1.492	922	428	134	8
	25-29	Женски/*Female*	1.460	745	488	214	13
	30-34	Укупно/*Total*	2.859	1.160	1.045	634	20
	30-34	Мушки/*Male*	1.476	634	546	286	10
	30-34	Женски/*Female*	1.383	526	499	348	10
	35-39	Укупно/*Total*	2.798	839	1.027	912	20
	35-39	Мушки/*Male*	1.354	472	515	358	9
	35-39	Женски/*Female*	1.444	367	512	554	11
	40-44	Укупно/*Total*	2.962	662	954	1.327	19
	40-44	Мушки/*Male*	1.469	395	520	544	10
	40-44	Женски/*Female*	1.493	267	434	783	9
	45-49	Укупно/*Total*	2.944	457	695	1.779	13
	45-49	Мушки/*Male*	1.409	264	397	742	6
	45-49	Женски/*Female*	1.535	193	298	1.037	7
	50-54	Укупно/*Total*	3.106	384	511	2.196	15
	50-54	Мушки/*Male*	1.532	246	308	972	6
	50-54	Женски/*Female*	1.574	138	203	1.224	9
	55-59	Укупно/*Total*	2.678	178	257	2.223	20
	55-59	Мушки/*Male*	1.234	112	155	960	7
	55-59	Женски/*Female*	1.444	66	102	1.263	13
	60-64	Укупно/*Total*	2.242	89	157	1.963	33
	60-64	Мушки/*Male*	1.066	69	110	875	12
	60-64	Женски/*Female*	1.176	20	47	1.088	21
	65-69	Укупно/*Total*	1.636	31	51	1.547	7
	65-69	Мушки/*Male*	736	21	30	682	3
	65-69	Женски/*Female*	900	10	21	865	4

наставак/*continued*

Територија	Старост	Пол	Укупно	Компјутерски писмена лица	Лица која дјелимично познају рад на компјутеру	Компјутерски неписмена лица	Непознато
Area	*Age*	*Sex*	*Total*	*Computer literate persons*	*Persons who are partially familiar with the work on the computer*	*Computer illiterate persons*	*Unknown*
СРЕБРЕНИК	70-74	Укупно/*Total*	1.259	6	14	1.228	11
	70-74	Мушки/*Male*	548	4	6	534	4
	70-74	Женски/*Female*	711	2	8	694	7
	75 и више/ *75 and over*	Укупно/*Total*	1.670	5	9	1.638	18
	75 и више/ *75 and over*	Мушки/*Male*	594	1	4	582	7
	75 и више/ *75 and over*	Женски/*Female*	1.076	4	5	1.056	11
ТЕОЧАК	Укупно/*Total*	Укупно/*Total*	6.670	1.800	2.096	2.684	90
	Укупно/*Total*	Мушки/*Male*	3.359	1.040	1.117	1.153	49
	Укупно/*Total*	Женски/*Female*	3.311	760	979	1.531	41
	10-14	Укупно/*Total*	446	171	230	24	21
	10-14	Мушки/*Male*	213	87	106	12	8
	10-14	Женски/*Female*	233	84	124	12	13
	15-19	Укупно/*Total*	605	400	184	15	6
	15-19	Мушки/*Male*	310	210	93	3	4
	15-19	Женски/*Female*	295	190	91	12	2
	20-24	Укупно/*Total*	589	365	206	13	5
	20-24	Мушки/*Male*	297	193	93	7	4
	20-24	Женски/*Female*	292	172	113	6	1
	25-29	Укупно/*Total*	517	264	220	28	5
	25-29	Мушки/*Male*	267	156	101	7	3
	25-29	Женски/*Female*	250	108	119	21	2
	30-34	Укупно/*Total*	549	194	276	71	8
	30-34	Мушки/*Male*	305	121	151	29	4
	30-34	Женски/*Female*	244	73	125	42	4
	35-39	Укупно/*Total*	586	139	294	148	5
	35-39	Мушки/*Male*	308	92	154	58	4
	35-39	Женски/*Female*	278	47	140	90	1
	40-44	Укупно/*Total*	562	114	222	222	4
	40-44	Мушки/*Male*	302	74	136	89	3
	40-44	Женски/*Female*	260	40	86	133	1

наставак/*continued*

Територија	Старост	Пол	Укупно	Компјутерски писмена лица	Лица која дјелимично познају рад на компјутеру	Компјутерски неписмена лица	Непознато
Area	*Age*	*Sex*	*Total*	*Computer literate persons*	*Persons who are partially familiar with the work on the computer*	*Computer illiterate persons*	*Unknown*
ТЕОЧАК	45-49	Укупно/*Total*	532	60	191	272	9
	45-49	Мушки/*Male*	262	39	106	112	5
	45-49	Женски/*Female*	270	21	85	160	4
	50-54	Укупно/*Total*	591	49	139	394	9
	50-54	Мушки/*Male*	302	37	82	178	5
	50-54	Женски/*Female*	289	12	57	216	4
	55-59	Укупно/*Total*	534	25	74	429	6
	55-59	Мушки/*Male*	265	18	51	192	4
	55-59	Женски/*Female*	269	7	23	237	2
	60-64	Укупно/*Total*	413	14	39	353	7
	60-64	Мушки/*Male*	215	9	29	174	3
	60-64	Женски/*Female*	198	5	10	179	4
	65-69	Укупно/*Total*	264	3	15	244	2
	65-69	Мушки/*Male*	116	3	11	100	2
	65-69	Женски/*Female*	148	-	4	144	-
	70-74	Укупно/*Total*	224	2	4	218	-
	70-74	Мушки/*Male*	96	1	3	92	-
	70-74	Женски/*Female*	128	1	1	126	-
	75 и више/ *75 and over*	Укупно/*Total*	258	-	2	253	3
	75 и више/ *75 and over*	Мушки/*Male*	101	-	1	100	-
	75 и више/ *75 and over*	Женски/*Female*	157	-	1	153	3
ТУЗЛА	Укупно/*Total*	Укупно/*Total*	101.165	46.430	17.762	36.336	637
	Укупно/*Total*	Мушки/*Male*	47.685	23.198	8.575	15.599	313
	Укупно/*Total*	Женски/*Female*	53.480	23.232	9.187	20.737	324
	10-14	Укупно/*Total*	4.816	3.318	1.152	162	184
	10-14	Мушки/*Male*	2.408	1.693	537	78	100
	10-14	Женски/*Female*	2.408	1.625	615	84	84
	15-19	Укупно/*Total*	6.823	5.975	692	109	47
	15-19	Мушки/*Male*	3.582	3.149	359	55	19
	15-19	Женски/*Female*	3.241	2.826	333	54	28

наставак/*continued*

Територија	Старост	Пол	Укупно	Компјутерски писмена лица	Лица која дјелимично познају рад на компјутеру	Компјутерски неписмена лица	Непознато
Area	*Age*	*Sex*	*Total*	*Computer literate persons*	*Persons who are partially familiar with the work on the computer*	*Computer illiterate persons*	*Unknown*
ТУЗЛА	20-24	Укупно/*Total*	7.029	6.101	720	162	46
	20-24	Мушки/*Male*	3.516	3.048	365	73	30
	20-24	Женски/*Female*	3.513	3.053	355	89	16
	25-29	Укупно/*Total*	8.282	6.565	1.328	356	33
	25-29	Мушки/*Male*	4.106	3.285	642	166	13
	25-29	Женски/*Female*	4.176	3.280	686	190	20
	30-34	Укупно/*Total*	8.028	5.745	1.609	638	36
	30-34	Мушки/*Male*	3.994	2.887	787	302	18
	30-34	Женски/*Female*	4.034	2.858	822	336	18
	35-39	Укупно/*Total*	7.412	4.528	1.822	1.037	25
	35-39	Мушки/*Male*	3.602	2.195	894	500	13
	35-39	Женски/*Female*	3.810	2.333	928	537	12
	40-44	Укупно/*Total*	6.798	3.452	1.840	1.485	21
	40-44	Мушки/*Male*	3.296	1.775	882	630	9
	40-44	Женски/*Female*	3.502	1.677	958	855	12
	45-49	Укупно/*Total*	8.386	3.161	2.139	3.059	27
	45-49	Мушки/*Male*	3.872	1.504	985	1.370	13
	45-49	Женски/*Female*	4.514	1.657	1.154	1.689	14
	50-54	Укупно/*Total*	9.910	3.206	2.183	4.484	37
	50-54	Мушки/*Male*	4.654	1.447	1.042	2.148	17
	50-54	Женски/*Female*	5.256	1.759	1.141	2.336	20
	55-59	Укупно/*Total*	9.065	2.186	1.726	5.111	42
	55-59	Мушки/*Male*	4.272	1.035	841	2.372	24
	55-59	Женски/*Female*	4.793	1.151	885	2.739	18
	60-64	Укупно/*Total*	7.796	1.380	1.304	5.078	34
	60-64	Мушки/*Male*	3.531	686	597	2.233	15
	60-64	Женски/*Female*	4.265	694	707	2.845	19
	65-69	Укупно/*Total*	5.127	511	681	3.912	23
	65-69	Мушки/*Male*	2.209	299	333	1.567	10
	65-69	Женски/*Female*	2.918	212	348	2.345	13

наставак/*continued*

Територија	Старост	Пол	Укупно	Компјутерски писмена лица	Лица која дјелимично познају рад на компјутеру	Компјутерски неписмена лица	Непознато
Area	*Age*	*Sex*	*Total*	*Computer literate persons*	*Persons who are partially familiar with the work on the computer*	*Computer illiterate persons*	*Unknown*
ТУЗЛА	70-74	Укупно/*Total*	4.824	210	352	4.234	28
	70-74	Мушки/*Male*	1.996	136	180	1.670	10
	70-74	Женски/*Female*	2.828	74	172	2.564	18
	75 и више/ *75 and over*	Укупно/*Total*	6.869	92	214	6.509	54
	75 и више/ *75 and over*	Мушки/*Male*	2.647	59	131	2.435	22
	75 и више/ *75 and over*	Женски/*Female*	4.222	33	83	4.074	32
ЖИВИНИЦЕ	Укупно/*Total*	Укупно/*Total*	51.198	17.067	11.436	22.318	377
	Укупно/*Total*	Мушки/*Male*	25.288	9.343	6.023	9.762	160
	Укупно/*Total*	Женски/*Female*	25.910	7.724	5.413	12.556	217
	10-14	Укупно/*Total*	3.333	1.695	1.247	233	158
	10-14	Мушки/*Male*	1.681	868	624	113	76
	10-14	Женски/*Female*	1.652	827	623	120	82
	15-19	Укупно/*Total*	4.417	3.284	953	138	42
	15-19	Мушки/*Male*	2.238	1.681	467	73	17
	15-19	Женски/*Female*	2.179	1.603	486	65	25
	20-24	Укупно/*Total*	4.750	3.456	1.068	203	23
	20-24	Мушки/*Male*	2.448	1.812	552	75	9
	20-24	Женски/*Female*	2.302	1.644	516	128	14
	25-29	Укупно/*Total*	4.567	2.776	1.278	490	23
	25-29	Мушки/*Male*	2.400	1.569	633	190	8
	25-29	Женски/*Female*	2.167	1.207	645	300	15
	30-34	Укупно/*Total*	4.044	1.787	1.383	856	18
	30-34	Мушки/*Male*	2.081	1.005	683	389	4
	30-34	Женски/*Female*	1.963	782	700	467	14
	35-39	Укупно/*Total*	4.005	1.237	1.390	1.363	15
	35-39	Мушки/*Male*	1.998	719	691	580	8
	35-39	Женски/*Female*	2.007	518	699	783	7
	40-44	Укупно/*Total*	4.272	942	1.340	1.978	12
	40-44	Мушки/*Male*	2.083	565	723	790	5
	40-44	Женски/*Female*	2.189	377	617	1.188	7

наставак/*continued*

Територија	Старост	Пол	Укупно	Компјутерски писмена лица	Лица која дјелимично познају рад на компјутеру	Компјутерски неписмена лица	Непознато
Area	*Age*	*Sex*	*Total*	*Computer literate persons*	*Persons who are partially familiar with the work on the computer*	*Computer illiterate persons*	*Unknown*
ЖИВИНИЦЕ	45-49	Укупно/*Total*	4.638	746	1.133	2.739	20
	45-49	Мушки/*Male*	2.318	431	645	1.233	9
	45-49	Женски/*Female*	2.320	315	488	1.506	11
	50-54	Укупно/*Total*	4.881	626	833	3.415	7
	50-54	Мушки/*Male*	2.366	349	488	1.526	3
	50-54	Женски/*Female*	2.515	277	345	1.889	4
	55-59	Укупно/*Total*	3.802	309	449	3.029	15
	55-59	Мушки/*Male*	1.909	192	287	1.424	6
	55-59	Женски/*Female*	1.893	117	162	1.605	9
	60-64	Укупно/*Total*	3.096	150	225	2.707	14
	60-64	Мушки/*Male*	1.460	104	147	1.204	5
	60-64	Женски/*Female*	1.636	46	78	1.503	9
	65-69	Укупно/*Total*	2.068	45	94	1.922	7
	65-69	Мушки/*Male*	906	36	62	805	3
	65-69	Женски/*Female*	1.162	9	32	1.117	4
	70-74	Укупно/*Total*	1.513	7	24	1.476	6
	70-74	Мушки/*Male*	682	6	12	662	2
	70-74	Женски/*Female*	831	1	12	814	4
	75 и више/ *75 and over*	Укупно/*Total*	1.812	7	19	1.769	17
	75 и више/ *75 and over*	Мушки/*Male*	718	6	9	698	5
	75 и више/ *75 and over*	Женски/*Female*	1.094	1	10	1.071	12
ЗЕНИЧКО-ДОБОЈСКИ КАНТОН *ЗЕНИЦА-ДОБОЈ CANTON*	Укупно/*Total*	Укупно/*Total*	324.917	112.602	79.290	130.388	2.637
	Укупно/*Total*	Мушки/*Male*	160.505	59.694	41.678	57.858	1.275
	Укупно/*Total*	Женски/*Female*	164.412	52.908	37.612	72.530	1.362
	10-14	Укупно/*Total*	20.927	10.903	7.988	1.079	957
	10-14	Мушки/*Male*	10.668	5.581	4.050	544	493
	10-14	Женски/*Female*	10.259	5.322	3.938	535	464
	15-19	Укупно/*Total*	27.674	20.895	5.818	699	262
	15-19	Мушки/*Male*	14.352	10.842	3.032	335	143
	15-19	Женски/*Female*	13.322	10.053	2.786	364	119

наставак/*continued*

Територија	Старост	Пол	Укупно	Компјутерски писмена лица	Лица која дјелимично познају рад на компјутеру	Компјутерски неписмена лица	Непознато
Area	*Age*	*Sex*	*Total*	*Computer literate persons*	*Persons who are partially familiar with the work on the computer*	*Computer illiterate persons*	*Unknown*
	20-24	Укупно/*Total*	25.340	18.097	5.899	1.196	148
	20-24	Мушки/*Male*	12.872	9.355	2.958	488	71
	20-24	Женски/*Female*	12.468	8.742	2.941	708	77
	25-29	Укупно/*Total*	27.092	15.883	8.448	2.630	131
	25-29	Мушки/*Male*	13.981	8.428	4.307	1.175	71
	25-29	Женски/*Female*	13.111	7.455	4.141	1.455	60
	30-34	Укупно/*Total*	26.050	12.246	9.229	4.463	112
	30-34	Мушки/*Male*	13.592	6.628	4.820	2.087	57
	30-34	Женски/*Female*	12.458	5.618	4.409	2.376	55
	35-39	Укупно/*Total*	25.766	9.367	9.510	6.780	109
	35-39	Мушки/*Male*	13.134	5.111	4.802	3.161	60
	35-39	Женски/*Female*	12.632	4.256	4.708	3.619	49
	40-44	Укупно/*Total*	25.290	7.108	8.966	9.103	113
	40-44	Мушки/*Male*	12.655	3.995	4.702	3.910	48
ЗЕНИЧКО-ДОБОЈСКИ КАНТОН *ЗЕНИЦА-ДОБОЈ CANTON*	40-44	Женски/*Female*	12.635	3.113	4.264	5.193	65
	45-49	Укупно/*Total*	27.980	6.256	8.171	13.424	129
	45-49	Мушки/*Male*	13.872	3.393	4.359	6.061	59
	45-49	Женски/*Female*	14.108	2.863	3.812	7.363	70
	50-54	Укупно/*Total*	29.498	5.504	6.505	17.344	145
	50-54	Мушки/*Male*	14.553	2.843	3.663	7.980	67
	50-54	Женски/*Female*	14.945	2.661	2.842	9.364	78
	55-59	Укупно/*Total*	26.069	3.493	4.287	18.167	122
	55-59	Мушки/*Male*	12.699	1.872	2.444	8.329	54
	55-59	Женски/*Female*	13.370	1.621	1.843	9.838	68
	60-64	Укупно/*Total*	21.251	1.836	2.504	16.809	102
	60-64	Мушки/*Male*	10.075	991	1.425	7.615	44
	60-64	Женски/*Female*	11.176	845	1.079	9.194	58
	65-69	Укупно/*Total*	14.217	652	1.158	12.331	76
	65-69	Мушки/*Male*	6.460	413	626	5.392	29
	65-69	Женски/*Female*	7.757	239	532	6.939	47

наставак/*continued*

Територија	Старост	Пол	Укупно	Компјутерски писмена лица	Лица која дјелимично познају рад на компјутеру	Компјутерски неписмена лица	Непознато
Area	*Age*	*Sex*	*Total*	*Computer literate persons*	*Persons who are partially familiar with the work on the computer*	*Computer illiterate persons*	*Unknown*
ЗЕНИЧКО-ДОБОЈСКИ КАНТОН *ЗЕНИЦА-ДОБОЈ CANTON*	70-74	Укупно/*Total*	12.208	234	538	11.343	93
	70-74	Мушки/*Male*	5.267	153	321	4.763	30
	70-74	Женски/*Female*	6.941	81	217	6.580	63
	75 и више/ *75 and over*	Укупно/*Total*	15.555	128	269	15.020	138
	75 и више/ *75 and over*	Мушки/*Male*	6.325	89	169	6.018	49
	75 и више/ *75 and over*	Женски/*Female*	9.230	39	100	9.002	89
БРЕЗА	Укупно/*Total*	Укупно/*Total*	12.809	4.258	2.799	5.698	54
	Укупно/*Total*	Мушки/*Male*	6.261	2.274	1.482	2.480	25
	Укупно/*Total*	Женски/*Female*	6.548	1.984	1.317	3.218	29
	10-14	Укупно/*Total*	700	398	252	23	27
	10-14	Мушки/*Male*	348	199	124	11	14
	10-14	Женски/*Female*	352	199	128	12	13
	15-19	Укупно/*Total*	889	716	159	12	2
	15-19	Мушки/*Male*	451	362	81	8	-
	15-19	Женски/*Female*	438	354	78	4	2
	20-24	Укупно/*Total*	964	737	178	43	6
	20-24	Мушки/*Male*	488	389	82	13	4
	20-24	Женски/*Female*	476	348	96	30	2
	25-29	Укупно/*Total*	1.036	650	304	82	-
	25-29	Мушки/*Male*	531	349	141	41	-
	25-29	Женски/*Female*	505	301	163	41	-
	30-34	Укупно/*Total*	1.063	540	366	157	-
	30-34	Мушки/*Male*	540	285	188	67	-
	30-34	Женски/*Female*	523	255	178	90	-
	35-39	Укупно/*Total*	864	321	314	227	2
	35-39	Мушки/*Male*	471	193	167	110	1
	35-39	Женски/*Female*	393	128	147	117	1
	40-44	Укупно/*Total*	924	243	346	334	1
	40-44	Мушки/*Male*	426	129	178	118	1
	40-44	Женски/*Female*	498	114	168	216	-

наставак/*continued*

Територија	Старост	Пол	Укупно	Компјутерски писмена лица	Лица која дјелимично познају рад на компјутеру	Компјутерски неписмена лица	Непознато
Area	*Age*	*Sex*	*Total*	*Computer literate persons*	*Persons who are partially familiar with the work on the computer*	*Computer illiterate persons*	*Unknown*
БРЕЗА	45-49	Укупно/*Total*	1.161	240	315	599	7
	45-49	Мушки/*Male*	572	127	175	268	2
	45-49	Женски/*Female*	589	113	140	331	5
	50-54	Укупно/*Total*	1.277	212	246	816	3
	50-54	Мушки/*Male*	621	115	148	357	1
	50-54	Женски/*Female*	656	97	98	459	2
	55-59	Укупно/*Total*	1.174	124	159	889	2
	55-59	Мушки/*Male*	591	77	101	411	2
	55-59	Женски/*Female*	583	47	58	478	-
	60-64	Укупно/*Total*	924	58	88	778	-
	60-64	Мушки/*Male*	431	37	55	339	-
	60-64	Женски/*Female*	493	21	33	439	-
	65-69	Укупно/*Total*	619	12	45	561	1
	65-69	Мушки/*Male*	271	8	27	236	-
	65-69	Женски/*Female*	348	4	18	325	1
	70-74	Укупно/*Total*	556	6	19	529	2
	70-74	Мушки/*Male*	245	3	10	232	-
	70-74	Женски/*Female*	311	3	9	297	2
	75 и више/ *75 and over*	Укупно/*Total*	658	1	8	648	1
	75 и више/ *75 and over*	Мушки/*Male*	275	1	5	269	-
	75 и више/ *75 and over*	Женски/*Female*	383	-	3	379	1
ДОБОЈ-ЈУГ	Укупно/*Total*	Укупно/*Total*	3.614	1.446	859	1.292	17
	Укупно/*Total*	Мушки/*Male*	1.790	783	438	562	7
	Укупно/*Total*	Женски/*Female*	1.824	663	421	730	10
	10-14	Укупно/*Total*	259	170	70	9	10
	10-14	Мушки/*Male*	130	78	40	7	5
	10-14	Женски/*Female*	129	92	30	2	5
	15-19	Укупно/*Total*	328	297	25	4	2
	15-19	Мушки/*Male*	172	157	12	2	1
	15-19	Женски/*Female*	156	140	13	2	1

наставак/*continued*

Територија	Старост	Пол	Укупно	Компјутерски писмена лица	Лица која дјелимично познају рад на компјутеру	Компјутерски неписмена лица	Непознато
Area	*Age*	*Sex*	*Total*	*Computer literate persons*	*Persons who are partially familiar with the work on the computer*	*Computer illiterate persons*	*Unknown*
ДОБОЈ-ЈУГ	20-24	Укупно/*Total*	296	241	50	5	-
	20-24	Мушки/*Male*	150	122	24	4	-
	20-24	Женски/*Female*	146	119	26	1	-
	25-29	Укупно/*Total*	285	181	85	18	1
	25-29	Мушки/*Male*	149	101	36	11	1
	25-29	Женски/*Female*	136	80	49	7	-
	30-34	Укупно/*Total*	290	149	109	32	-
	30-34	Мушки/*Male*	149	86	50	13	-
	30-34	Женски/*Female*	141	63	59	19	-
	35-39	Укупно/*Total*	321	116	138	67	-
	35-39	Мушки/*Male*	159	68	62	29	-
	35-39	Женски/*Female*	162	48	76	38	-
	40-44	Укупно/*Total*	327	88	115	124	-
	40-44	Мушки/*Male*	167	47	63	57	-
	40-44	Женски/*Female*	160	41	52	67	-
	45-49	Укупно/*Total*	336	83	116	136	1
	45-49	Мушки/*Male*	163	43	62	58	-
	45-49	Женски/*Female*	173	40	54	78	1
	50-54	Укупно/*Total*	316	62	71	182	1
	50-54	Мушки/*Male*	161	41	42	78	-
	50-54	Женски/*Female*	155	21	29	104	1
	55-59	Укупно/*Total*	269	32	44	193	-
	55-59	Мушки/*Male*	137	20	26	91	-
	55-59	Женски/*Female*	132	12	18	102	-
	60-64	Укупно/*Total*	227	11	24	190	2
	60-64	Мушки/*Male*	105	9	15	81	-
	60-64	Женски/*Female*	122	2	9	109	2
	65-69	Укупно/*Total*	127	8	5	114	-
	65-69	Мушки/*Male*	54	4	1	49	-
	65-69	Женски/*Female*	73	4	4	65	-

наставак/*continued*

Територија	Старост	Пол	Укупно	Компјутерски писмена лица	Лица која дјелимично познају рад на компјутеру	Компјутерски неписмена лица	Непознато
Area	*Age*	*Sex*	*Total*	*Computer literate persons*	*Persons who are partially familiar with the work on the computer*	*Computer illiterate persons*	*Unknown*
ДОБОЈ-ЈУГ	70-74	Укупно/*Total*	116	5	5	106	-
	70-74	Мушки/*Male*	54	4	5	45	-
	70-74	Женски/*Female*	62	1	-	61	-
	75 и више/ *75 and over*	Укупно/*Total*	117	3	2	112	-
	75 и више/ *75 and over*	Мушки/*Male*	40	3	-	37	-
	75 и више/ *75 and over*	Женски/*Female*	77	-	2	75	-
КАКАЊ	Укупно/*Total*	Укупно/*Total*	33.205	10.409	7.906	14.630	260
	Укупно/*Total*	Мушки/*Male*	16.444	5.589	4.277	6.439	139
	Укупно/*Total*	Женски/*Female*	16.761	4.820	3.629	8.191	121
	10-14	Укупно/*Total*	2.211	1.070	870	181	90
	10-14	Мушки/*Male*	1.112	559	425	79	49
	10-14	Женски/*Female*	1.099	511	445	102	41
	15-19	Укупно/*Total*	2.929	2.088	700	113	28
	15-19	Мушки/*Male*	1.508	1.057	390	45	16
	15-19	Женски/*Female*	1.421	1.031	310	68	12
	20-24	Укупно/*Total*	2.740	1.815	707	203	15
	20-24	Мушки/*Male*	1.362	937	333	83	9
	20-24	Женски/*Female*	1.378	878	374	120	6
	25-29	Укупно/*Total*	2.882	1.511	963	394	14
	25-29	Мушки/*Male*	1.480	814	501	158	7
	25-29	Женски/*Female*	1.402	697	462	236	7
	30-34	Укупно/*Total*	2.709	1.124	968	604	13
	30-34	Мушки/*Male*	1.428	626	531	265	6
	30-34	Женски/*Female*	1.281	498	437	339	7
	35-39	Укупно/*Total*	2.483	795	836	845	7
	35-39	Мушки/*Male*	1.295	425	463	401	6
	35-39	Женски/*Female*	1.188	370	373	444	1
	40-44	Укупно/*Total*	2.585	558	877	1.136	14
	40-44	Мушки/*Male*	1.270	333	464	467	6
	40-44	Женски/*Female*	1.315	225	413	669	8

наставак/*continued*

Територија	Старост	Пол	Укупно	Компјутерски писмена лица	Лица која дјелимично познају рад на компјутеру	Компјутерски неписмена лица	Непознато
Area	*Age*	*Sex*	*Total*	*Computer literate persons*	*Persons who are partially familiar with the work on the computer*	*Computer illiterate persons*	*Unknown*
КАКАЊ	45-49	Укупно/*Total*	2.863	547	745	1.558	13
	45-49	Мушки/*Male*	1.431	297	430	697	7
	45-49	Женски/*Female*	1.432	250	315	861	6
	50-54	Укупно/*Total*	3.055	460	540	2.043	12
	50-54	Мушки/*Male*	1.527	265	328	926	8
	50-54	Женски/*Female*	1.528	195	212	1.117	4
	55-59	Укупно/*Total*	2.527	262	368	1.885	12
	55-59	Мушки/*Male*	1.212	154	206	847	5
	55-59	Женски/*Female*	1.315	108	162	1.038	7
	60-64	Укупно/*Total*	2.071	133	202	1.729	7
	60-64	Мушки/*Male*	998	93	120	781	4
	60-64	Женски/*Female*	1.073	40	82	948	3
	65-69	Укупно/*Total*	1.354	31	80	1.234	9
	65-69	Мушки/*Male*	622	19	46	554	3
	65-69	Женски/*Female*	732	12	34	680	6
	70-74	Укупно/*Total*	1.234	11	30	1.183	10
	70-74	Мушки/*Male*	559	6	27	522	4
	70-74	Женски/*Female*	675	5	3	661	6
	75 и више/ *75 and over*	Укупно/*Total*	1.562	4	20	1.522	16
	75 и више/ *75 and over*	Мушки/*Male*	640	4	13	614	9
	75 и више/ *75 and over*	Женски/*Female*	922	-	7	908	7
МАГЛАЈ	Укупно/*Total*	Укупно/*Total*	20.753	6.475	6.263	7.715	300
	Укупно/*Total*	Мушки/*Male*	10.176	3.403	3.295	3.337	141
	Укупно/*Total*	Женски/*Female*	10.577	3.072	2.968	4.378	159
	10-14	Укупно/*Total*	1.302	610	578	41	73
	10-14	Мушки/*Male*	687	315	312	16	44
	10-14	Женски/*Female*	615	295	266	25	29
	15-19	Укупно/*Total*	1.745	1.219	458	39	29
	15-19	Мушки/*Male*	893	622	236	21	14
	15-19	Женски/*Female*	852	597	222	18	15

наставак/*continued*

Територија	Старост	Пол	Укупно	Компјутерски писмена лица	Лица која дјелимично познају рад на компјутеру	Компјутерски неписмена лица	Непознато
Area	*Age*	*Sex*	*Total*	*Computer literate persons*	*Persons who are partially familiar with the work on the computer*	*Computer illiterate persons*	*Unknown*
МАГЛАЈ	20-24	Укупно/*Total*	1.563	1.024	467	55	17
	20-24	Мушки/*Male*	782	526	231	19	6
	20-24	Женски/*Female*	781	498	236	36	11
	25-29	Укупно/*Total*	1.604	886	605	101	12
	25-29	Мушки/*Male*	836	487	291	51	7
	25-29	Женски/*Female*	768	399	314	50	5
	30-34	Укупно/*Total*	1.672	702	723	232	15
	30-34	Мушки/*Male*	870	376	371	116	7
	30-34	Женски/*Female*	802	326	352	116	8
	35-39	Укупно/*Total*	1.728	593	793	325	17
	35-39	Мушки/*Male*	863	302	405	146	10
	35-39	Женски/*Female*	865	291	388	179	7
	40-44	Укупно/*Total*	1.649	414	737	481	17
	40-44	Мушки/*Male*	819	231	375	208	5
	40-44	Женски/*Female*	830	183	362	273	12
	45-49	Укупно/*Total*	1.849	363	705	760	21
	45-49	Мушки/*Male*	935	196	374	355	10
	45-49	Женски/*Female*	914	167	331	405	11
	50-54	Укупно/*Total*	1.865	324	508	1.011	22
	50-54	Мушки/*Male*	905	169	285	443	8
	50-54	Женски/*Female*	960	155	223	568	14
	55-59	Укупно/*Total*	1.705	181	346	1.158	20
	55-59	Мушки/*Male*	814	88	201	518	7
	55-59	Женски/*Female*	891	93	145	640	13
	60-64	Укупно/*Total*	1.387	105	193	1.070	19
	60-64	Мушки/*Male*	650	51	120	467	12
	60-64	Женски/*Female*	737	54	73	603	7
	65-69	Укупно/*Total*	970	40	90	837	3
	65-69	Мушки/*Male*	450	28	57	363	2
	65-69	Женски/*Female*	520	12	33	474	1

наставак/*continued*

Територија	Старост	Пол	Укупно	Компјутерски писмена лица	Лица која дјелимично познају рад на компјутеру	Компјутерски неписмена лица	Непознато
Area	*Age*	*Sex*	*Total*	*Computer literate persons*	*Persons who are partially familiar with the work on the computer*	*Computer illiterate persons*	*Unknown*
МАГЛАЈ	70-74	Укупно/*Total*	776	7	38	718	13
	70-74	Мушки/*Male*	320	6	22	290	2
	70-74	Женски/*Female*	456	1	16	428	11
	75 и више/ *75 and over*	Укупно/*Total*	938	7	22	887	22
	75 и више/ *75 and over*	Мушки/*Male*	352	6	15	324	7
	75 и више/ *75 and over*	Женски/*Female*	586	1	7	563	15
ОЛОВО	Укупно/*Total*	Укупно/*Total*	9.312	2.673	1.831	4.708	100
	Укупно/*Total*	Мушки/*Male*	4.627	1.541	1.026	2.023	37
	Укупно/*Total*	Женски/*Female*	4.685	1.132	805	2.685	63
	10-14	Укупно/*Total*	496	240	196	34	26
	10-14	Мушки/*Male*	245	121	104	10	10
	10-14	Женски/*Female*	251	119	92	24	16
	15-19	Укупно/*Total*	745	553	170	16	6
	15-19	Мушки/*Male*	360	275	76	7	2
	15-19	Женски/*Female*	385	278	94	9	4
	20-24	Укупно/*Total*	719	519	166	28	6
	20-24	Мушки/*Male*	399	291	93	12	3
	20-24	Женски/*Female*	320	228	73	16	3
	25-29	Укупно/*Total*	667	403	175	83	6
	25-29	Мушки/*Male*	369	247	88	31	3
	25-29	Женски/*Female*	298	156	87	52	3
	30-34	Укупно/*Total*	647	274	204	166	3
	30-34	Мушки/*Male*	362	172	119	69	2
	30-34	Женски/*Female*	285	102	85	97	1
	35-39	Укупно/*Total*	672	196	211	260	5
	35-39	Мушки/*Male*	340	122	98	118	2
	35-39	Женски/*Female*	332	74	113	142	3
	40-44	Укупно/*Total*	661	138	191	323	9
	40-44	Мушки/*Male*	329	80	104	141	4
	40-44	Женски/*Female*	332	58	87	182	5

наставак/*continued*

Територија	Старост	Пол	Укупно	Компјутерски писмена лица	Лица која дјелимично познају рад на компјутеру	Компјутерски неписмена лица	Непознато
Area	*Age*	*Sex*	*Total*	*Computer literate persons*	*Persons who are partially familiar with the work on the computer*	*Computer illiterate persons*	*Unknown*
ОЛОВО	45-49	Укупно/*Total*	739	103	161	471	4
	45-49	Мушки/*Male*	376	73	101	201	1
	45-49	Женски/*Female*	363	30	60	270	3
	50-54	Укупно/*Total*	959	110	153	694	2
	50-54	Мушки/*Male*	495	67	101	326	1
	50-54	Женски/*Female*	464	43	52	368	1
	55-59	Укупно/*Total*	953	91	113	740	9
	55-59	Мушки/*Male*	464	58	81	321	4
	55-59	Женски/*Female*	489	33	32	419	5
	60-64	Укупно/*Total*	765	36	57	663	9
	60-64	Мушки/*Male*	363	26	38	297	2
	60-64	Женски/*Female*	402	10	19	366	7
	65-69	Укупно/*Total*	416	6	18	389	3
	65-69	Мушки/*Male*	203	5	15	183	-
	65-69	Женски/*Female*	213	1	3	206	3
	70-74	Укупно/*Total*	349	3	10	329	7
	70-74	Мушки/*Male*	138	3	5	129	1
	70-74	Женски/*Female*	211	-	5	200	6
	75 и више/ *75 and over*	Укупно/*Total*	524	1	6	512	5
	75 и више/ *75 and over*	Мушки/*Male*	184	1	3	178	2
	75 и више/ *75 and over*	Женски/*Female*	340	-	3	334	3
ТЕШАЊ	Укупно/*Total*	Укупно/*Total*	37.764	13.628	9.798	14.076	262
	Укупно/*Total*	Мушки/*Male*	18.646	7.394	5.078	6.039	135
	Укупно/*Total*	Женски/*Female*	19.118	6.234	4.720	8.037	127
	10-14	Укупно/*Total*	2.826	1.565	1.044	103	114
	10-14	Мушки/*Male*	1.449	819	515	51	64
	10-14	Женски/*Female*	1.377	746	529	52	50
	15-19	Укупно/*Total*	3.588	2.844	666	54	24
	15-19	Мушки/*Male*	1.908	1.520	346	27	15
	15-19	Женски/*Female*	1.680	1.324	320	27	9

наставак/*continued*

Територија	Старост	Пол	Укупно	Компјутерски писмена лица	Лица која дјелимично познају рад на компјутеру	Компјутерски неписмена лица	Непознато
Area	*Age*	*Sex*	*Total*	*Computer literate persons*	*Persons who are partially familiar with the work on the computer*	*Computer illiterate persons*	*Unknown*
ТЕШАЊ	20-24	Укупно/*Total*	3.223	2.324	750	137	12
	20-24	Мушки/*Male*	1.603	1.191	359	46	7
	20-24	Женски/*Female*	1.620	1.133	391	91	5
	25-29	Укупно/*Total*	3.221	1.839	1.081	286	15
	25-29	Мушки/*Male*	1.641	968	535	133	5
	25-29	Женски/*Female*	1.580	871	546	153	10
	30-34	Укупно/*Total*	3.175	1.389	1.250	529	7
	30-34	Мушки/*Male*	1.592	758	613	215	6
	30-34	Женски/*Female*	1.583	631	637	314	1
	35-39	Укупно/*Total*	3.356	1.074	1.391	884	7
	35-39	Мушки/*Male*	1.659	596	674	387	2
	35-39	Женски/*Female*	1.697	478	717	497	5
	40-44	Укупно/*Total*	3.220	821	1.218	1.167	14
	40-44	Мушки/*Male*	1.608	494	658	451	5
	40-44	Женски/*Female*	1.612	327	560	716	9
	45-49	Укупно/*Total*	3.260	670	956	1.624	10
	45-49	Мушки/*Male*	1.592	382	506	698	6
	45-49	Женски/*Female*	1.668	288	450	926	4
	50-54	Укупно/*Total*	3.156	538	704	1.901	13
	50-54	Мушки/*Male*	1.548	297	407	836	8
	50-54	Женски/*Female*	1.608	241	297	1.065	5
	55-59	Укупно/*Total*	2.616	312	381	1.915	8
	55-59	Мушки/*Male*	1.293	205	231	851	6
	55-59	Женски/*Female*	1.323	107	150	1.064	2
	60-64	Укупно/*Total*	2.276	161	212	1.897	6
	60-64	Мушки/*Male*	1.060	97	139	821	3
	60-64	Женски/*Female*	1.216	64	73	1.076	3
	65-69	Укупно/*Total*	1.528	60	92	1.366	10
	65-69	Мушки/*Male*	717	45	60	610	2
	65-69	Женски/*Female*	811	15	32	756	8

наставак/*continued*

Територија	Старост	Пол	Укупно	Компјутерски писмена лица	Лица која дјелимично познају рад на компјутеру	Компјутерски неписмена лица	Непознато
Area	*Age*	*Sex*	*Total*	*Computer literate persons*	*Persons who are partially familiar with the work on the computer*	*Computer illiterate persons*	*Unknown*
ТЕШАЊ	70-74	Укупно/*Total*	1.134	20	38	1.071	5
	70-74	Мушки/*Male*	507	13	27	465	2
	70-74	Женски/*Female*	627	7	11	606	3
	75 и више/ *75 and over*	Укупно/*Total*	1.185	11	15	1.142	17
	75 и више/ *75 and over*	Мушки/*Male*	469	9	8	448	4
	75 и више/ *75 and over*	Женски/*Female*	716	2	7	694	13
УСОРА	Укупно/*Total*	Укупно/*Total*	6.081	1.850	2.041	2.142	48
	Укупно/*Total*	Мушки/*Male*	3.009	963	1.095	923	28
	Укупно/*Total*	Женски/*Female*	3.072	887	946	1.219	20
	10-14	Укупно/*Total*	349	145	181	11	12
	10-14	Мушки/*Male*	177	78	89	4	6
	10-14	Женски/*Female*	172	67	92	7	6
	15-19	Укупно/*Total*	557	372	174	7	4
	15-19	Мушки/*Male*	274	177	90	5	2
	15-19	Женски/*Female*	283	195	84	2	2
	20-24	Укупно/*Total*	469	322	137	5	5
	20-24	Мушки/*Male*	243	160	76	3	4
	20-24	Женски/*Female*	226	162	61	2	1
	25-29	Укупно/*Total*	459	257	189	11	2
	25-29	Мушки/*Male*	235	130	99	6	-
	25-29	Женски/*Female*	224	127	90	5	2
	30-34	Укупно/*Total*	404	212	165	26	1
	30-34	Мушки/*Male*	205	101	90	13	1
	30-34	Женски/*Female*	199	111	75	13	-
	35-39	Укупно/*Total*	458	151	231	73	3
	35-39	Мушки/*Male*	226	87	101	35	3
	35-39	Женски/*Female*	232	64	130	38	-
	40-44	Укупно/*Total*	526	124	268	128	6
	40-44	Мушки/*Male*	269	72	139	53	5
	40-44	Женски/*Female*	257	52	129	75	1

наставак/*continued*

Територија	Старост	Пол	Укупно	Компјутерски писмена лица	Лица која дјелимично познају рад на компјутеру	Компјутерски неписмена лица	Непознато
Area	*Age*	*Sex*	*Total*	*Computer literate persons*	*Persons who are partially familiar with the work on the computer*	*Computer illiterate persons*	*Unknown*
УСОРА	45-49	Укупно/*Total*	669	147	290	230	2
	45-49	Мушки/*Male*	354	86	157	110	1
	45-49	Женски/*Female*	315	61	133	120	1
	50-54	Укупно/*Total*	525	65	208	249	3
	50-54	Мушки/*Male*	285	40	120	124	1
	50-54	Женски/*Female*	240	25	88	125	2
	55-59	Укупно/*Total*	397	22	118	253	4
	55-59	Мушки/*Male*	213	10	83	117	3
	55-59	Женски/*Female*	184	12	35	136	1
	60-64	Укупно/*Total*	338	18	50	268	2
	60-64	Мушки/*Male*	157	10	31	114	2
	60-64	Женски/*Female*	181	8	19	154	-
	65-69	Укупно/*Total*	265	14	21	228	2
	65-69	Мушки/*Male*	122	11	12	99	-
	65-69	Женски/*Female*	143	3	9	129	2
	70-74	Укупно/*Total*	321	1	5	313	2
	70-74	Мушки/*Male*	125	1	5	119	-
	70-74	Женски/*Female*	196	-	-	194	2
	75 и више/ *75 and over*	Укупно/*Total*	344	-	4	340	-
	75 и више/ *75 and over*	Мушки/*Male*	124	-	3	121	-
	75 и више/ *75 and over*	Женски/*Female*	220	-	1	219	-
ВАРЕШ	Укупно/*Total*	Укупно/*Total*	8.326	2.732	1.401	4.147	46
	Укупно/*Total*	Мушки/*Male*	4.082	1.501	750	1.807	24
	Укупно/*Total*	Женски/*Female*	4.244	1.231	651	2.340	22
	10-14	Укупно/*Total*	379	231	120	18	10
	10-14	Мушки/*Male*	205	123	68	7	7
	10-14	Женски/*Female*	174	108	52	11	3
	15-19	Укупно/*Total*	575	492	61	17	5
	15-19	Мушки/*Male*	303	255	37	8	3
	15-19	Женски/*Female*	272	237	24	9	2

наставак/*continued*

Територија	Старост	Пол	Укупно	Компјутерски писмена лица	Лица која дјелимично познају рад на компјутеру	Компјутерски неписмена лица	Непознато
Area	*Age*	*Sex*	*Total*	*Computer literate persons*	*Persons who are partially familiar with the work on the computer*	*Computer illiterate persons*	*Unknown*
ВАРЕШ	20-24	Укупно/*Total*	514	409	93	10	2
	20-24	Мушки/*Male*	273	218	48	5	2
	20-24	Женски/*Female*	241	191	45	5	-
	25-29	Укупно/*Total*	523	348	127	44	4
	25-29	Мушки/*Male*	295	198	71	24	2
	25-29	Женски/*Female*	228	150	56	20	2
	30-34	Укупно/*Total*	451	253	123	75	-
	30-34	Мушки/*Male*	247	150	64	33	-
	30-34	Женски/*Female*	204	103	59	42	-
	35-39	Укупно/*Total*	496	220	147	129	-
	35-39	Мушки/*Male*	255	118	70	67	-
	35-39	Женски/*Female*	241	102	77	62	-
	40-44	Укупно/*Total*	580	220	159	199	2
	40-44	Мушки/*Male*	291	126	89	75	1
	40-44	Женски/*Female*	289	94	70	124	1
	45-49	Укупно/*Total*	694	180	161	351	2
	45-49	Мушки/*Male*	349	104	73	171	1
	45-49	Женски/*Female*	345	76	88	180	1
	50-54	Укупно/*Total*	850	189	153	504	4
	50-54	Мушки/*Male*	448	105	92	249	2
	50-54	Женски/*Female*	402	84	61	255	2
	55-59	Укупно/*Total*	778	92	120	564	2
	55-59	Мушки/*Male*	372	50	71	251	-
	55-59	Женски/*Female*	406	42	49	313	2
	60-64	Укупно/*Total*	643	53	66	523	1
	60-64	Мушки/*Male*	290	24	31	235	-
	60-64	Женски/*Female*	353	29	35	288	1
	65-69	Укупно/*Total*	535	31	39	464	1
	65-69	Мушки/*Male*	231	19	17	195	-
	65-69	Женски/*Female*	304	12	22	269	1

наставак/*continued*

Територија	Старост	Пол	Укупно	Компјутерски писмена лица	Лица која дјелимично познају рад на компјутеру	Компјутерски неписмена лица	Непознато
Area	*Age*	*Sex*	*Total*	*Computer literate persons*	*Persons who are partially familiar with the work on the computer*	*Computer illiterate persons*	*Unknown*
ВАРЕШ	70-74	Укупно/*Total*	514	9	22	476	7
	70-74	Мушки/*Male*	191	6	12	170	3
	70-74	Женски/*Female*	323	3	10	306	4
	75 и више/ *75 and over*	Укупно/*Total*	794	5	10	773	6
	75 и више/ *75 and over*	Мушки/*Male*	332	5	7	317	3
	75 и више/ *75 and over*	Женски/*Female*	462	-	3	456	3
ВИСОКО	Укупно/*Total*	Укупно/*Total*	35.298	12.146	7.269	15.636	247
	Укупно/*Total*	Мушки/*Male*	17.339	6.389	3.832	6.994	124
	Укупно/*Total*	Женски/*Female*	17.959	5.757	3.437	8.642	123
	10-14	Укупно/*Total*	2.324	1.291	769	150	114
	10-14	Мушки/*Male*	1.229	688	397	86	58
	10-14	Женски/*Female*	1.095	603	372	64	56
	15-19	Укупно/*Total*	2.828	2.184	519	107	18
	15-19	Мушки/*Male*	1.473	1.129	285	48	11
	15-19	Женски/*Female*	1.355	1.055	234	59	7
	20-24	Укупно/*Total*	2.752	1.998	560	181	13
	20-24	Мушки/*Male*	1.392	999	306	79	8
	20-24	Женски/*Female*	1.360	999	254	102	5
	25-29	Укупно/*Total*	2.935	1.720	828	374	13
	25-29	Мушки/*Male*	1.448	858	420	162	8
	25-29	Женски/*Female*	1.487	862	408	212	5
	30-34	Укупно/*Total*	2.910	1.396	880	626	8
	30-34	Мушки/*Male*	1.483	741	444	293	5
	30-34	Женски/*Female*	1.427	655	436	333	3
	35-39	Укупно/*Total*	2.866	1.078	915	869	4
	35-39	Мушки/*Male*	1.461	603	474	383	1
	35-39	Женски/*Female*	1.405	475	441	486	3
	40-44	Укупно/*Total*	2.759	784	812	1.158	5
	40-44	Мушки/*Male*	1.386	451	425	509	1
	40-44	Женски/*Female*	1.373	333	387	649	4

наставак/*continued*

Територија	Старост	Пол	Укупно	Компјутерски писмена лица	Лица која дјелимично познају рад на компјутеру	Компјутерски неписмена лица	Непознато
Area	*Age*	*Sex*	*Total*	*Computer literate persons*	*Persons who are partially familiar with the work on the computer*	*Computer illiterate persons*	*Unknown*
ВИСОКО	45-49	Укупно/*Total*	2.861	602	644	1.606	9
	45-49	Мушки/*Male*	1.386	315	347	720	4
	45-49	Женски/*Female*	1.475	287	297	886	5
	50-54	Укупно/*Total*	3.065	494	549	2.007	15
	50-54	Мушки/*Male*	1.492	255	297	931	9
	50-54	Женски/*Female*	1.573	239	252	1.076	6
	55-59	Укупно/*Total*	2.953	327	387	2.230	9
	55-59	Мушки/*Male*	1.406	180	216	1.006	4
	55-59	Женски/*Female*	1.547	147	171	1.224	5
	60-64	Укупно/*Total*	2.485	171	219	2.086	9
	60-64	Мушки/*Male*	1.147	99	121	923	4
	60-64	Женски/*Female*	1.338	72	98	1.163	5
	65-69	Укупно/*Total*	1.640	60	117	1.456	7
	65-69	Мушки/*Male*	745	39	58	644	4
	65-69	Женски/*Female*	895	21	59	812	3
	70-74	Укупно/*Total*	1.431	25	48	1.351	7
	70-74	Мушки/*Male*	649	20	29	599	1
	70-74	Женски/*Female*	782	5	19	752	6
	75 и више/ *75 and over*	Укупно/*Total*	1.489	16	22	1.435	16
	75 и више/ *75 and over*	Мушки/*Male*	642	12	13	611	6
	75 и више/ *75 and over*	Женски/*Female*	847	4	9	824	10
ЗАВИДОВИЋИ	Укупно/*Total*	Укупно/*Total*	31.986	9.917	8.954	12.764	351
	Укупно/*Total*	Мушки/*Male*	15.866	5.429	4.591	5.690	156
	Укупно/*Total*	Женски/*Female*	16.120	4.488	4.363	7.074	195
	10-14	Укупно/*Total*	2.073	1.032	841	94	106
	10-14	Мушки/*Male*	1.061	518	429	65	49
	10-14	Женски/*Female*	1.012	514	412	29	57
	15-19	Укупно/*Total*	2.919	2.090	703	81	45
	15-19	Мушки/*Male*	1.545	1.135	357	34	19
	15-19	Женски/*Female*	1.374	955	346	47	26

наставак/*continued*

Територија	Старост	Пол	Укупно	Компјутерски писмена лица	Лица која дјелимично познају рад на компјутеру	Компјутерски неписмена лица	Непознато
Area	*Age*	*Sex*	*Total*	*Computer literate persons*	*Persons who are partially familiar with the work on the computer*	*Computer illiterate persons*	*Unknown*
ЗАВИДОВИЋИ	20-24	Укупно/*Total*	2.503	1.645	717	119	22
	20-24	Мушки/*Male*	1.294	905	330	48	11
	20-24	Женски/*Female*	1.209	740	387	71	11
	25-29	Укупно/*Total*	2.702	1.509	935	243	15
	25-29	Мушки/*Male*	1.413	839	468	95	11
	25-29	Женски/*Female*	1.289	670	467	148	4
	30-34	Укупно/*Total*	2.462	983	1.036	421	22
	30-34	Мушки/*Male*	1.260	533	534	183	10
	30-34	Женски/*Female*	1.202	450	502	238	12
	35-39	Укупно/*Total*	2.621	804	1.148	650	19
	35-39	Мушки/*Male*	1.331	439	564	319	9
	35-39	Женски/*Female*	1.290	365	584	331	10
	40-44	Укупно/*Total*	2.569	581	1.049	926	13
	40-44	Мушки/*Male*	1.240	324	514	398	4
	40-44	Женски/*Female*	1.329	257	535	528	9
	45-49	Укупно/*Total*	2.761	461	919	1.357	24
	45-49	Мушки/*Male*	1.367	249	499	607	12
	45-49	Женски/*Female*	1.394	212	420	750	12
	50-54	Укупно/*Total*	2.991	397	728	1.846	20
	50-54	Мушки/*Male*	1.462	230	395	828	9
	50-54	Женски/*Female*	1.529	167	333	1.018	11
	55-59	Укупно/*Total*	2.539	245	434	1.847	13
	55-59	Мушки/*Male*	1.214	140	242	830	2
	55-59	Женски/*Female*	1.325	105	192	1.017	11
	60-64	Укупно/*Total*	2.081	124	248	1.700	9
	60-64	Мушки/*Male*	990	83	142	761	4
	60-64	Женски/*Female*	1.091	41	106	939	5
	65-69	Укупно/*Total*	1.377	22	123	1.217	15
	65-69	Мушки/*Male*	634	16	76	536	6
	65-69	Женски/*Female*	743	6	47	681	9

наставак/*continued*

Територија	Старост	Пол	Укупно	Компјутерски писмена лица	Лица која дјелимично познају рад на компјутеру	Компјутерски неписмена лица	Непознато
Area	*Age*	*Sex*	*Total*	*Computer literate persons*	*Persons who are partially familiar with the work on the computer*	*Computer illiterate persons*	*Unknown*
ЗАВИДОВИЋИ	70-74	Укупно/*Total*	1.028	14	42	957	15
	70-74	Мушки/*Male*	463	9	26	421	7
	70-74	Женски/*Female*	565	5	16	536	8
	75 и више/ *75 and over*	Укупно/*Total*	1.360	10	31	1.306	13
	75 и више/ *75 and over*	Мушки/*Male*	592	9	15	565	3
	75 и више/ *75 and over*	Женски/*Female*	768	1	16	741	10
ЗЕНИЦА	Укупно/*Total*	Укупно/*Total*	98.950	38.474	21.869	37.891	716
	Укупно/*Total*	Мушки/*Male*	48.712	19.881	11.383	17.103	345
	Укупно/*Total*	Женски/*Female*	50.238	18.593	10.486	20.788	371
	10-14	Укупно/*Total*	6.044	3.242	2.158	344	300
	10-14	Мушки/*Male*	3.048	1.650	1.071	173	154
	10-14	Женски/*Female*	2.996	1.592	1.087	171	146
	15-19	Укупно/*Total*	7.985	6.186	1.513	215	71
	15-19	Мушки/*Male*	4.133	3.209	772	109	43
	15-19	Женски/*Female*	3.852	2.977	741	106	28
	20-24	Укупно/*Total*	7.463	5.660	1.411	356	36
	20-24	Мушки/*Male*	3.820	2.917	741	151	11
	20-24	Женски/*Female*	3.643	2.743	670	205	25
	25-29	Укупно/*Total*	8.475	5.320	2.303	814	38
	25-29	Мушки/*Male*	4.354	2.764	1.194	377	19
	25-29	Женски/*Female*	4.121	2.556	1.109	437	19
	30-34	Укупно/*Total*	8.084	4.319	2.441	1.290	34
	30-34	Мушки/*Male*	4.289	2.299	1.313	663	14
	30-34	Женски/*Female*	3.795	2.020	1.128	627	20
	35-39	Укупно/*Total*	7.722	3.387	2.372	1.929	34
	35-39	Мушки/*Male*	3.963	1.815	1.211	919	18
	35-39	Женски/*Female*	3.759	1.572	1.161	1.010	16
	40-44	Укупно/*Total*	7.266	2.592	2.193	2.459	22
	40-44	Мушки/*Male*	3.672	1.396	1.170	1.095	11
	40-44	Женски/*Female*	3.594	1.196	1.023	1.364	11

наставак/*continued*

Територија	Старост	Пол	Укупно	Компјутерски писмена лица	Лица која дјелимично познају рад на компјутеру	Компјутерски неписмена лица	Непознато
Area	*Age*	*Sex*	*Total*	*Computer literate persons*	*Persons who are partially familiar with the work on the computer*	*Computer illiterate persons*	*Unknown*
ЗЕНИЦА	45-49	Укупно/*Total*	8.325	2.416	2.254	3.632	23
	45-49	Мушки/*Male*	4.040	1.256	1.137	1.637	10
	45-49	Женски/*Female*	4.285	1.160	1.117	1.995	13
	50-54	Укупно/*Total*	9.067	2.337	1.976	4.720	34
	50-54	Мушки/*Male*	4.379	1.079	1.076	2.208	16
	50-54	Женски/*Female*	4.688	1.258	900	2.512	18
	55-59	Укупно/*Total*	8.278	1.617	1.483	5.146	32
	55-59	Мушки/*Male*	4.033	779	771	2.468	15
	55-59	Женски/*Female*	4.245	838	712	2.678	17
	60-64	Укупно/*Total*	6.585	872	945	4.743	25
	60-64	Мушки/*Male*	3.179	409	502	2.261	7
	60-64	Женски/*Female*	3.406	463	443	2.482	18
	65-69	Укупно/*Total*	4.381	340	462	3.561	18
	65-69	Мушки/*Male*	1.956	199	221	1.527	9
	65-69	Женски/*Female*	2.425	141	241	2.034	9
	70-74	Укупно/*Total*	3.858	120	247	3.476	15
	70-74	Мушки/*Male*	1.646	72	128	1.439	7
	70-74	Женски/*Female*	2.212	48	119	2.037	8
	75 и више/ *75 and over*	Укупно/*Total*	5.417	66	111	5.206	34
	75 и више/ *75 and over*	Мушки/*Male*	2.200	37	76	2.076	11
	75 и више/ *75 and over*	Женски/*Female*	3.217	29	35	3.130	23
ЖЕПЧЕ	Укупно/*Total*	Укупно/*Total*	26.819	8.594	8.300	9.689	236
	Укупно/*Total*	Мушки/*Male*	13.553	4.547	4.431	4.461	114
	Укупно/*Total*	Женски/*Female*	13.266	4.047	3.869	5.228	122
	10-14	Укупно/*Total*	1.964	909	909	71	75
	10-14	Мушки/*Male*	977	433	476	35	33
	10-14	Женски/*Female*	987	476	433	36	42
	15-19	Укупно/*Total*	2.586	1.854	670	34	28
	15-19	Мушки/*Male*	1.332	944	350	21	17
	15-19	Женски/*Female*	1.254	910	320	13	11

наставак/*continued*

Територија	Старост	Пол	Укупно	Компјутерски писмена лица	Лица која дјелимично познају рад на компјутеру	Компјутерски неписмена лица	Непознато
Area	*Age*	*Sex*	*Total*	*Computer literate persons*	*Persons who are partially familiar with the work on the computer*	*Computer illiterate persons*	*Unknown*
ЖЕПЧЕ	20-24	Укупно/*Total*	2.134	1.403	663	54	14
	20-24	Мушки/*Male*	1.066	700	335	25	6
	20-24	Женски/*Female*	1.068	703	328	29	8
	25-29	Укупно/*Total*	2.303	1.259	853	180	11
	25-29	Мушки/*Male*	1.230	673	463	86	8
	25-29	Женски/*Female*	1.073	586	390	94	3
	30-34	Укупно/*Total*	2.183	905	964	305	9
	30-34	Мушки/*Male*	1.167	501	503	157	6
	30-34	Женски/*Female*	1.016	404	461	148	3
	35-39	Укупно/*Total*	2.179	632	1.014	522	11
	35-39	Мушки/*Male*	1.111	343	513	247	8
	35-39	Женски/*Female*	1.068	289	501	275	3
	40-44	Укупно/*Total*	2.224	545	1.001	668	10
	40-44	Мушки/*Male*	1.178	312	523	338	5
	40-44	Женски/*Female*	1.046	233	478	330	5
	45-49	Укупно/*Total*	2.462	444	905	1.100	13
	45-49	Мушки/*Male*	1.307	265	498	539	5
	45-49	Женски/*Female*	1.155	179	407	561	8
	50-54	Укупно/*Total*	2.372	316	669	1.371	16
	50-54	Мушки/*Male*	1.230	180	372	674	4
	50-54	Женски/*Female*	1.142	136	297	697	12
	55-59	Укупно/*Total*	1.880	188	334	1.347	11
	55-59	Мушки/*Male*	950	111	215	618	6
	55-59	Женски/*Female*	930	77	119	729	5
	60-64	Укупно/*Total*	1.469	94	200	1.162	13
	60-64	Мушки/*Male*	705	53	111	535	6
	60-64	Женски/*Female*	764	41	89	627	7
	65-69	Укупно/*Total*	1.005	28	66	904	7
	65-69	Мушки/*Male*	455	20	36	396	3
	65-69	Женски/*Female*	550	8	30	508	4

наставак/*continued*

Територија	Старост	Пол	Укупно	Компјутерски писмена лица	Лица која дјелимично познају рад на компјутеру	Компјутерски неписмена лица	Непознато
Area	*Age*	*Sex*	*Total*	*Computer literate persons*	*Persons who are partially familiar with the work on the computer*	*Computer illiterate persons*	*Unknown*
ЖЕПЧЕ	70-74	Укупно/*Total*	891	13	34	834	10
	70-74	Мушки/*Male*	370	10	25	332	3
	70-74	Женски/*Female*	521	3	9	502	7
	75 и више/ *75 and over*	Укупно/*Total*	1.167	4	18	1.137	8
	75 и више/ *75 and over*	Мушки/*Male*	475	2	11	458	4
	75 и више/ *75 and over*	Женски/*Female*	692	2	7	679	4
БОСАНСКО-ПОДРИЊСКИ КАНТОН *BOSNIAN-PODRINJE CANTON*	Укупно/*Total*	Укупно/*Total*	21.678	8.359	3.978	9.182	159
	Укупно/*Total*	Мушки/*Male*	10.516	4.472	2.067	3.898	79
	Укупно/*Total*	Женски/*Female*	11.162	3.887	1.911	5.284	80
	10-14	Укупно/*Total*	1.230	781	367	32	50
	10-14	Мушки/*Male*	635	407	174	23	31
	10-14	Женски/*Female*	595	374	193	9	19
	15-19	Укупно/*Total*	1.738	1.429	249	33	27
	15-19	Мушки/*Male*	897	742	126	18	11
	15-19	Женски/*Female*	841	687	123	15	16
	20-24	Укупно/*Total*	1.437	1.145	238	48	6
	20-24	Мушки/*Male*	749	603	125	20	1
	20-24	Женски/*Female*	688	542	113	28	5
	25-29	Укупно/*Total*	1.602	1.145	344	107	6
	25-29	Мушки/*Male*	839	607	179	49	4
	25-29	Женски/*Female*	763	538	165	58	2
	30-34	Укупно/*Total*	1.623	995	422	201	5
	30-34	Мушки/*Male*	843	544	207	88	4
	30-34	Женски/*Female*	780	451	215	113	1
	35-39	Укупно/*Total*	1.455	719	435	299	2
	35-39	Мушки/*Male*	738	379	208	151	-
	35-39	Женски/*Female*	717	340	227	148	2
	40-44	Укупно/*Total*	1.403	548	440	407	8
	40-44	Мушки/*Male*	700	289	234	171	6
	40-44	Женски/*Female*	703	259	206	236	2

наставак/*continued*

Територија	Старост	Пол	Укупно	Компјутерски писмена лица	Лица која дјелимично познају рад на компјутеру	Компјутерски неписмена лица	Непознато
Area	*Age*	*Sex*	*Total*	*Computer literate persons*	*Persons who are partially familiar with the work on the computer*	*Computer illiterate persons*	*Unknown*
БОСАНСКО-ПОДРИЊСКИ КАНТОН *BOSNIAN-PODRINJE CANTON*	45-49	Укупно/*Total*	1.706	552	455	696	3
	45-49	Мушки/*Male*	838	305	230	301	2
	45-49	Женски/*Female*	868	247	225	395	1
	50-54	Укупно/*Total*	1.914	462	414	1.032	6
	50-54	Мушки/*Male*	939	249	233	452	5
	50-54	Женски/*Female*	975	213	181	580	1
	55-59	Укупно/*Total*	2.028	340	326	1.357	5
	55-59	Мушки/*Male*	969	189	188	591	1
	55-59	Женски/*Female*	1.059	151	138	766	4
	60-64	Укупно/*Total*	1.677	159	176	1.336	6
	60-64	Мушки/*Male*	752	96	96	559	1
	60-64	Женски/*Female*	925	63	80	777	5
	65-69	Укупно/*Total*	1.071	55	55	953	8
	65-69	Мушки/*Male*	446	39	28	376	3
	65-69	Женски/*Female*	625	16	27	577	5
	70-74	Укупно/*Total*	1.042	15	30	988	9
	70-74	Мушки/*Male*	443	10	19	408	6
	70-74	Женски/*Female*	599	5	11	580	3
	75 и више/ *75 and over*	Укупно/*Total*	1.752	14	27	1.693	18
	75 и више/ *75 and over*	Мушки/*Male*	728	13	20	691	4
	75 и више/ *75 and over*	Женски/*Female*	1.024	1	7	1.002	14
ФОЧА-ФБиХ	Укупно/*Total*	Укупно/*Total*	1.777	587	262	922	6
	Укупно/*Total*	Мушки/*Male*	911	338	148	421	4
	Укупно/*Total*	Женски/*Female*	866	249	114	501	2
	10-14	Укупно/*Total*	85	55	24	5	1
	10-14	Мушки/*Male*	44	27	12	4	1
	10-14	Женски/*Female*	41	28	12	1	-
	15-19	Укупно/*Total*	121	99	20	1	1
	15-19	Мушки/*Male*	65	50	13	1	1
	15-19	Женски/*Female*	56	49	7	-	-

наставак/*continued*

Територија	Старост	Пол	Укупно	Компјутерски писмена лица	Лица која дјелимично познају рад на компјутеру	Компјутерски неписмена лица	Непознато
Area	*Age*	*Sex*	*Total*	*Computer literate persons*	*Persons who are partially familiar with the work on the computer*	*Computer illiterate persons*	*Unknown*
ФОЧА-ФБиХ	20-24	Укупно/*Total*	125	96	24	5	-
	20-24	Мушки/*Male*	59	47	10	2	-
	20-24	Женски/*Female*	66	49	14	3	-
	25-29	Укупно/*Total*	110	77	20	13	-
	25-29	Мушки/*Male*	62	40	13	9	-
	25-29	Женски/*Female*	48	37	7	4	-
	30-34	Укупно/*Total*	106	56	20	30	-
	30-34	Мушки/*Male*	61	37	11	13	-
	30-34	Женски/*Female*	45	19	9	17	-
	35-39	Укупно/*Total*	124	53	30	41	-
	35-39	Мушки/*Male*	70	34	14	22	-
	35-39	Женски/*Female*	54	19	16	19	-
	40-44	Укупно/*Total*	105	39	26	40	-
	40-44	Мушки/*Male*	66	25	14	27	-
	40-44	Женски/*Female*	39	14	12	13	-
	45-49	Укупно/*Total*	140	46	27	67	-
	45-49	Мушки/*Male*	71	26	13	32	-
	45-49	Женски/*Female*	69	20	14	35	-
	50-54	Укупно/*Total*	135	31	21	82	1
	50-54	Мушки/*Male*	79	23	17	38	1
	50-54	Женски/*Female*	56	8	4	44	-
	55-59	Укупно/*Total*	150	13	23	113	1
	55-59	Мушки/*Male*	81	12	17	51	1
	55-59	Женски/*Female*	69	1	6	62	-
	60-64	Укупно/*Total*	142	9	17	115	1
	60-64	Мушки/*Male*	62	6	9	47	-
	60-64	Женски/*Female*	80	3	8	68	1
	65-69	Укупно/*Total*	122	6	4	112	-
	65-69	Мушки/*Male*	54	5	2	47	-
	65-69	Женски/*Female*	68	1	2	65	-

наставак/*continued*

Територија	Старост	Пол	Укупно	Компјутерски писмена лица	Лица која дјелимично познају рад на компјутеру	Компјутерски неписмена лица	Непознато
Area	*Age*	*Sex*	*Total*	*Computer literate persons*	*Persons who are partially familiar with the work on the computer*	*Computer illiterate persons*	*Unknown*
ФОЧА-ФБиХ	70-74	Укупно/*Total*	124	2	4	118	-
	70-74	Мушки/*Male*	54	1	3	50	-
	70-74	Женски/*Female*	70	1	1	68	-
	75 и више/ *75 and over*	Укупно/*Total*	188	5	2	180	1
	75 и више/ *75 and over*	Мушки/*Male*	83	5	-	78	-
	75 и више/ *75 and over*	Женски/*Female*	105	-	2	102	1
ГОРАЖДЕ	Укупно/*Total*	Укупно/*Total*	19.074	7.521	3.593	7.821	139
	Укупно/*Total*	Мушки/*Male*	9.192	3.992	1.851	3.279	70
	Укупно/*Total*	Женски/*Female*	9.882	3.529	1.742	4.542	69
	10-14	Укупно/*Total*	1.086	691	322	26	47
	10-14	Мушки/*Male*	555	361	147	18	29
	10-14	Женски/*Female*	531	330	175	8	18
	15-19	Укупно/*Total*	1.543	1.278	214	28	23
	15-19	Мушки/*Male*	803	669	110	14	10
	15-19	Женски/*Female*	740	609	104	14	13
	20-24	Укупно/*Total*	1.259	1.009	202	42	6
	20-24	Мушки/*Male*	657	530	108	18	1
	20-24	Женски/*Female*	602	479	94	24	5
	25-29	Укупно/*Total*	1.450	1.045	311	88	6
	25-29	Мушки/*Male*	752	554	158	36	4
	25-29	Женски/*Female*	698	491	153	52	2
	30-34	Укупно/*Total*	1.477	922	388	163	4
	30-34	Мушки/*Male*	765	500	191	70	4
	30-34	Женски/*Female*	712	422	197	93	-
	35-39	Укупно/*Total*	1.280	648	391	239	2
	35-39	Мушки/*Male*	640	334	184	122	-
	35-39	Женски/*Female*	640	314	207	117	2
	40-44	Укупно/*Total*	1.238	488	403	340	7
	40-44	Мушки/*Male*	610	252	214	138	6
	40-44	Женски/*Female*	628	236	189	202	1

наставак/*continued*

Територија	Старост	Пол	Укупно	Компјутерски писмена лица	Лица која дјелимично познају рад на компјутеру	Компјутерски неписмена лица	Непознато
Area	*Age*	*Sex*	*Total*	*Computer literate persons*	*Persons who are partially familiar with the work on the computer*	*Computer illiterate persons*	*Unknown*
ГОРАЖДЕ	45-49	Укупно/*Total*	1.492	484	423	583	2
	45-49	Мушки/*Male*	725	264	214	246	1
	45-49	Женски/*Female*	767	220	209	337	1
	50-54	Укупно/*Total*	1.715	419	383	908	5
	50-54	Мушки/*Male*	821	215	210	392	4
	50-54	Женски/*Female*	894	204	173	516	1
	55-59	Укупно/*Total*	1.814	322	300	1.189	3
	55-59	Мушки/*Male*	858	174	169	515	-
	55-59	Женски/*Female*	956	148	131	674	3
	60-64	Укупно/*Total*	1.465	147	155	1.158	5
	60-64	Мушки/*Male*	660	90	84	485	1
	60-64	Женски/*Female*	805	57	71	673	4
	65-69	Укупно/*Total*	901	47	50	798	6
	65-69	Мушки/*Male*	373	33	26	312	2
	65-69	Женски/*Female*	528	14	24	486	4
	70-74	Укупно/*Total*	866	12	26	821	7
	70-74	Мушки/*Male*	361	8	16	333	4
	70-74	Женски/*Female*	505	4	10	488	3
	75 и више/ *75 and over*	Укупно/*Total*	1.488	9	25	1.438	16
	75 и више/ *75 and over*	Мушки/*Male*	612	8	20	580	4
	75 и више/ *75 and over*	Женски/*Female*	876	1	5	858	12
ПАЛЕ-ФБиХ	Укупно/*Total*	Укупно/*Total*	827	251	123	439	14
	Укупно/*Total*	Мушки/*Male*	413	142	68	198	5
	Укупно/*Total*	Женски/*Female*	414	109	55	241	9
	10-14	Укупно/*Total*	59	35	21	1	2
	10-14	Мушки/*Male*	36	19	15	1	1
	10-14	Женски/*Female*	23	16	6	-	1
	15-19	Укупно/*Total*	74	52	15	4	3
	15-19	Мушки/*Male*	29	23	3	3	-
	15-19	Женски/*Female*	45	29	12	1	3

наставак/*continued*

Територија	Старост	Пол	Укупно	Компјутерски писмена лица	Лица која дјелимично познају рад на компјутеру	Компјутерски неписмена лица	Непознато
Area	*Age*	*Sex*	*Total*	*Computer literate persons*	*Persons who are partially familiar with the work on the computer*	*Computer illiterate persons*	*Unknown*
ПАЛЕ-ФБиХ	20-24	Укупно/*Total*	53	40	12	1	-
	20-24	Мушки/*Male*	33	26	7	-	-
	20-24	Женски/*Female*	20	14	5	1	-
	25-29	Укупно/*Total*	42	23	13	6	-
	25-29	Мушки/*Male*	25	13	8	4	-
	25-29	Женски/*Female*	17	10	5	2	-
	30-34	Укупно/*Total*	40	17	14	8	1
	30-34	Мушки/*Male*	17	7	5	5	-
	30-34	Женски/*Female*	23	10	9	3	1
	35-39	Укупно/*Total*	51	18	14	19	-
	35-39	Мушки/*Male*	28	11	10	7	-
	35-39	Женски/*Female*	23	7	4	12	-
	40-44	Укупно/*Total*	60	21	11	27	1
	40-44	Мушки/*Male*	24	12	6	6	-
	40-44	Женски/*Female*	36	9	5	21	1
	45-49	Укупно/*Total*	74	22	5	46	1
	45-49	Мушки/*Male*	42	15	3	23	1
	45-49	Женски/*Female*	32	7	2	23	-
	50-54	Укупно/*Total*	64	12	10	42	-
	50-54	Мушки/*Male*	39	11	6	22	-
	50-54	Женски/*Female*	25	1	4	20	-
	55-59	Укупно/*Total*	64	5	3	55	1
	55-59	Мушки/*Male*	30	3	2	25	-
	55-59	Женски/*Female*	34	2	1	30	1
	60-64	Укупно/*Total*	70	3	4	63	-
	60-64	Мушки/*Male*	30	-	3	27	-
	60-64	Женски/*Female*	40	3	1	36	-
	65-69	Укупно/*Total*	48	2	1	43	2
	65-69	Мушки/*Male*	19	1	-	17	1
	65-69	Женски/*Female*	29	1	1	26	1

наставак/*continued*

Територија	Старост	Пол	Укупно	Компјутерски писмена лица	Лица која дјелимично познају рад на компјутеру	Компјутерски неписмена лица	Непознато
Area	*Age*	*Sex*	*Total*	*Computer literate persons*	*Persons who are partially familiar with the work on the computer*	*Computer illiterate persons*	*Unknown*
ПАЛЕ-ФБиХ	70-74	Укупно/*Total*	52	1	-	49	2
	70-74	Мушки/*Male*	28	1	-	25	2
	70-74	Женски/*Female*	24	-	-	24	-
	75 и више/ *75 and over*	Укупно/*Total*	76	-	-	75	1
	75 и више/ *75 and over*	Мушки/*Male*	33	-	-	33	-
	75 и више/ *75 and over*	Женски/*Female*	43	-	-	42	1
СРЕДЊОБОСАНСКИ КАНТОН *CENTRAL BOSNIA CANTON*	Укупно/*Total*	Укупно/*Total*	227.416	71.673	63.199	88.736	3.808
	Укупно/*Total*	Мушки/*Male*	113.184	37.925	33.590	39.807	1.862
	Укупно/*Total*	Женски/*Female*	114.232	33.748	29.609	48.929	1.946
	10-14	Укупно/*Total*	15.930	6.822	6.886	1.165	1.057
	10-14	Мушки/*Male*	8.167	3.470	3.531	607	559
	10-14	Женски/*Female*	7.763	3.352	3.355	558	498
	15-19	Укупно/*Total*	19.819	13.427	5.480	561	351
	15-19	Мушки/*Male*	10.172	6.812	2.901	286	173
	15-19	Женски/*Female*	9.647	6.615	2.579	275	178
	20-24	Укупно/*Total*	17.764	11.690	5.089	774	211
	20-24	Мушки/*Male*	9.168	6.094	2.642	333	99
	20-24	Женски/*Female*	8.596	5.596	2.447	441	112
	25-29	Укупно/*Total*	19.067	10.767	6.324	1.782	194
	25-29	Мушки/*Male*	10.118	5.824	3.390	801	103
	25-29	Женски/*Female*	8.949	4.943	2.934	981	91
	30-34	Укупно/*Total*	18.487	7.915	7.158	3.227	187
	30-34	Мушки/*Male*	9.717	4.300	3.769	1.551	97
	30-34	Женски/*Female*	8.770	3.615	3.389	1.676	90
	35-39	Укупно/*Total*	18.371	5.958	7.366	4.822	225
	35-39	Мушки/*Male*	9.480	3.227	3.840	2.295	118
	35-39	Женски/*Female*	8.891	2.731	3.526	2.527	107
	40-44	Укупно/*Total*	18.285	4.592	7.160	6.330	203
	40-44	Мушки/*Male*	9.424	2.602	3.798	2.918	106
	40-44	Женски/*Female*	8.861	1.990	3.362	3.412	97

наставак/*continued*

Територија	Старост	Пол	Укупно	Компјутерски писмена лица	Лица која дјелимично познају рад на компјутеру	Компјутерски неписмена лица	Непознато
Area	*Age*	*Sex*	*Total*	*Computer literate persons*	*Persons who are partially familiar with the work on the computer*	*Computer illiterate persons*	*Unknown*
СРЕДЊОБОСАНСКИ КАНТОН *CENTRAL BOSNIA CANTON*	45-49	Укупно/*Total*	19.430	3.884	6.421	8.833	292
	45-49	Мушки/*Male*	9.761	2.119	3.425	4.080	137
	45-49	Женски/*Female*	9.669	1.765	2.996	4.753	155
	50-54	Укупно/*Total*	19.854	3.214	5.041	11.321	278
	50-54	Мушки/*Male*	9.778	1.610	2.749	5.276	143
	50-54	Женски/*Female*	10.076	1.604	2.292	6.045	135
	55-59	Укупно/*Total*	17.535	1.947	3.118	12.257	213
	55-59	Мушки/*Male*	8.565	1.027	1.750	5.686	102
	55-59	Женски/*Female*	8.970	920	1.368	6.571	111
	60-64	Укупно/*Total*	13.788	962	1.813	10.830	183
	60-64	Мушки/*Male*	6.485	527	1.005	4.873	80
	60-64	Женски/*Female*	7.303	435	808	5.957	103
	65-69	Укупно/*Total*	9.151	317	761	7.952	121
	65-69	Мушки/*Male*	4.104	199	445	3.402	58
	65-69	Женски/*Female*	5.047	118	316	4.550	63
	70-74	Укупно/*Total*	8.847	115	362	8.264	106
	70-74	Мушки/*Male*	3.712	73	211	3.392	36
	70-74	Женски/*Female*	5.135	42	151	4.872	70
	75 и више/ *75 and over*	Укупно/*Total*	11.088	63	220	10.618	187
	75 и више/ *75 and over*	Мушки/*Male*	4.533	41	134	4.307	51
	75 и више/ *75 and over*	Женски/*Female*	6.555	22	86	6.311	136
БУГОЈНО	Укупно/*Total*	Укупно/*Total*	28.305	9.397	8.002	10.616	290
	Укупно/*Total*	Мушки/*Male*	13.956	4.920	4.149	4.742	145
	Укупно/*Total*	Женски/*Female*	14.349	4.477	3.853	5.874	145
	10-14	Укупно/*Total*	1.874	911	722	126	115
	10-14	Мушки/*Male*	946	452	367	66	61
	10-14	Женски/*Female*	928	459	355	60	54
	15-19	Укупно/*Total*	2.480	1.692	692	50	46
	15-19	Мушки/*Male*	1.292	876	368	27	21
	15-19	Женски/*Female*	1.188	816	324	23	25

наставак/*continued*

Територија	Старост	Пол	Укупно	Компјутерски писмена лица	Лица која дјелимично познају рад на компјутеру	Компјутерски неписмена лица	Непознато
Area	*Age*	*Sex*	*Total*	*Computer literate persons*	*Persons who are partially familiar with the work on the computer*	*Computer illiterate persons*	*Unknown*
БУГОЈНО	20-24	Укупно/*Total*	2.252	1.458	689	88	17
	20-24	Мушки/*Male*	1.180	770	358	44	8
	20-24	Женски/*Female*	1.072	688	331	44	9
	25-29	Укупно/*Total*	2.365	1.331	820	200	14
	25-29	Мушки/*Male*	1.238	705	420	103	10
	25-29	Женски/*Female*	1.127	626	400	97	4
	30-34	Укупно/*Total*	2.247	1.019	887	329	12
	30-34	Мушки/*Male*	1.181	545	464	168	4
	30-34	Женски/*Female*	1.066	474	423	161	8
	35-39	Укупно/*Total*	2.325	818	951	542	14
	35-39	Мушки/*Male*	1.147	420	462	256	9
	35-39	Женски/*Female*	1.178	398	489	286	5
	40-44	Укупно/*Total*	2.301	653	926	711	11
	40-44	Мушки/*Male*	1.179	352	479	340	8
	40-44	Женски/*Female*	1.122	301	447	371	3
	45-49	Укупно/*Total*	2.412	575	829	994	14
	45-49	Мушки/*Male*	1.196	300	435	454	7
	45-49	Женски/*Female*	1.216	275	394	540	7
	50-54	Укупно/*Total*	2.387	447	640	1.290	10
	50-54	Мушки/*Male*	1.159	233	340	581	5
	50-54	Женски/*Female*	1.228	214	300	709	5
	55-59	Укупно/*Total*	2.138	271	405	1.452	10
	55-59	Мушки/*Male*	1.030	150	215	662	3
	55-59	Женски/*Female*	1.108	121	190	790	7
	60-64	Укупно/*Total*	1.661	153	254	1.245	9
	60-64	Мушки/*Male*	756	80	133	539	4
	60-64	Женски/*Female*	905	73	121	706	5
	65-69	Укупно/*Total*	1.165	40	96	1.025	4
	65-69	Мушки/*Male*	517	23	54	438	2
	65-69	Женски/*Female*	648	17	42	587	2

наставак/*continued*

Територија	Старост	Пол	Укупно	Компјутерски писмена лица	Лица која дјелимично познају рад на компјутеру	Компјутерски неписмена лица	Непознато
Area	*Age*	*Sex*	*Total*	*Computer literate persons*	*Persons who are partially familiar with the work on the computer*	*Computer illiterate persons*	*Unknown*
БУГОЈНО	70-74	Укупно/*Total*	1.210	18	63	1.124	5
	70-74	Мушки/*Male*	534	9	36	488	1
	70-74	Женски/*Female*	676	9	27	636	4
	75 и више/ *75 and over*	Укупно/*Total*	1.488	11	28	1.440	9
	75 и више/ *75 and over*	Мушки/*Male*	601	5	18	576	2
	75 и више/ *75 and over*	Женски/*Female*	887	6	10	864	7
БУСОВАЧА	Укупно/*Total*	Укупно/*Total*	15.870	4.932	4.215	6.497	226
	Укупно/*Total*	Мушки/*Male*	8.067	2.609	2.265	3.082	111
	Укупно/*Total*	Женски/*Female*	7.803	2.323	1.950	3.415	115
	10-14	Укупно/*Total*	1.137	489	459	120	69
	10-14	Мушки/*Male*	604	261	240	66	37
	10-14	Женски/*Female*	533	228	219	54	32
	15-19	Укупно/*Total*	1.408	963	364	48	33
	15-19	Мушки/*Male*	709	476	190	27	16
	15-19	Женски/*Female*	699	487	174	21	17
	20-24	Укупно/*Total*	1.251	829	349	59	14
	20-24	Мушки/*Male*	629	425	171	22	11
	20-24	Женски/*Female*	622	404	178	37	3
	25-29	Укупно/*Total*	1.467	800	491	164	12
	25-29	Мушки/*Male*	790	438	270	76	6
	25-29	Женски/*Female*	677	362	221	88	6
	30-34	Укупно/*Total*	1.328	532	502	288	6
	30-34	Мушки/*Male*	699	292	262	143	2
	30-34	Женски/*Female*	629	240	240	145	4
	35-39	Укупно/*Total*	1.285	403	469	402	11
	35-39	Мушки/*Male*	682	234	241	201	6
	35-39	Женски/*Female*	603	169	228	201	5
	40-44	Укупно/*Total*	1.224	271	451	494	8
	40-44	Мушки/*Male*	643	154	241	243	5
	40-44	Женски/*Female*	581	117	210	251	3

наставак/*continued*

Територија	Старост	Пол	Укупно	Компјутерски писмена лица	Лица која дјелимично познају рад на компјутеру	Компјутерски неписмена лица	Непознато
Area	*Age*	*Sex*	*Total*	*Computer literate persons*	*Persons who are partially familiar with the work on the computer*	*Computer illiterate persons*	*Unknown*
БУСОВАЧА	45-49	Укупно/*Total*	1.403	244	431	715	13
	45-49	Мушки/*Male*	737	133	240	356	8
	45-49	Женски/*Female*	666	111	191	359	5
	50-54	Укупно/*Total*	1.463	220	344	887	12
	50-54	Мушки/*Male*	724	95	197	428	4
	50-54	Женски/*Female*	739	125	147	459	8
	55-59	Укупно/*Total*	1.223	122	175	911	15
	55-59	Мушки/*Male*	615	61	111	437	6
	55-59	Женски/*Female*	608	61	64	474	9
	60-64	Укупно/*Total*	883	34	109	733	7
	60-64	Мушки/*Male*	437	22	56	354	5
	60-64	Женски/*Female*	446	12	53	379	2
	65-69	Укупно/*Total*	543	18	50	468	7
	65-69	Мушки/*Male*	257	13	32	212	-
	65-69	Женски/*Female*	286	5	18	256	7
	70-74	Укупно/*Total*	516	4	15	491	6
	70-74	Мушки/*Male*	217	4	9	203	1
	70-74	Женски/*Female*	299	-	6	288	5
	75 и више/ *75 and over*	Укупно/*Total*	739	3	6	717	13
	75 и више/ *75 and over*	Мушки/*Male*	324	1	5	314	4
	75 и више/ *75 and over*	Женски/*Female*	415	2	1	403	9
ДОБРЕТИЋИ	Укупно/*Total*	Укупно/*Total*	1.545	350	544	631	20
	Укупно/*Total*	Мушки/*Male*	857	190	350	305	12
	Укупно/*Total*	Женски/*Female*	688	160	194	326	8
	10-14	Укупно/*Total*	56	17	31	5	3
	10-14	Мушки/*Male*	32	11	17	3	1
	10-14	Женски/*Female*	24	6	14	2	2
	15-19	Укупно/*Total*	51	31	19	1	-
	15-19	Мушки/*Male*	27	16	11	-	-
	15-19	Женски/*Female*	24	15	8	1	-

наставак/*continued*

Територија	Старост	Пол	Укупно	Компјутерски писмена лица	Лица која дјелимично познају рад на компјутеру	Компјутерски неписмена лица	Непознато
Area	*Age*	*Sex*	*Total*	*Computer literate persons*	*Persons who are partially familiar with the work on the computer*	*Computer illiterate persons*	*Unknown*
ДОБРЕТИЋИ	20-24	Укупно/*Total*	97	77	17	1	2
	20-24	Мушки/*Male*	52	36	13	1	2
	20-24	Женски/*Female*	45	41	4	-	-
	25-29	Укупно/*Total*	144	82	57	4	1
	25-29	Мушки/*Male*	77	39	33	4	1
	25-29	Женски/*Female*	67	43	24	-	-
	30-34	Укупно/*Total*	138	52	78	7	1
	30-34	Мушки/*Male*	83	30	50	2	1
	30-34	Женски/*Female*	55	22	28	5	-
	35-39	Укупно/*Total*	163	31	105	27	-
	35-39	Мушки/*Male*	106	21	66	19	-
	35-39	Женски/*Female*	57	10	39	8	-
	40-44	Укупно/*Total*	151	20	83	48	-
	40-44	Мушки/*Male*	94	13	60	21	-
	40-44	Женски/*Female*	57	7	23	27	-
	45-49	Укупно/*Total*	164	16	72	74	2
	45-49	Мушки/*Male*	90	7	41	40	2
	45-49	Женски/*Female*	74	9	31	34	-
	50-54	Укупно/*Total*	166	22	48	94	2
	50-54	Мушки/*Male*	97	16	35	45	1
	50-54	Женски/*Female*	69	6	13	49	1
	55-59	Укупно/*Total*	99	1	21	73	4
	55-59	Мушки/*Male*	54	-	14	38	2
	55-59	Женски/*Female*	45	1	7	35	2
	60-64	Укупно/*Total*	107	1	11	93	2
	60-64	Мушки/*Male*	51	1	8	42	-
	60-64	Женски/*Female*	56	-	3	51	2
	65-69	Укупно/*Total*	72	-	2	68	2
	65-69	Мушки/*Male*	32	-	2	29	1
	65-69	Женски/*Female*	40	-	-	39	1

наставак/*continued*

Територија	Старост	Пол	Укупно	Компјутерски писмена лица	Лица која дјелимично познају рад на компјутеру	Компјутерски неписмена лица	Непознато
Area	*Age*	*Sex*	*Total*	*Computer literate persons*	*Persons who are partially familiar with the work on the computer*	*Computer illiterate persons*	*Unknown*
ДОБРЕТИЋИ	70-74	Укупно/*Total*	68	-	-	67	1
	70-74	Мушки/*Male*	29	-	-	28	1
	70-74	Женски/*Female*	39	-	-	39	-
	75 и више/ *75 and over*	Укупно/*Total*	69	-	-	69	-
	75 и више/ *75 and over*	Мушки/*Male*	33	-	-	33	-
	75 и више/ *75 and over*	Женски/*Female*	36	-	-	36	-
ДОЊИ ВАКУФ	Укупно/*Total*	Укупно/*Total*	12.444	3.475	3.624	5.223	122
	Укупно/*Total*	Мушки/*Male*	6.158	1.835	1.943	2.338	42
	Укупно/*Total*	Женски/*Female*	6.286	1.640	1.681	2.885	80
	10-14	Укупно/*Total*	958	357	471	81	49
	10-14	Мушки/*Male*	494	177	249	48	20
	10-14	Женски/*Female*	464	180	222	33	29
	15-19	Укупно/*Total*	1.299	822	419	47	11
	15-19	Мушки/*Male*	670	395	247	22	6
	15-19	Женски/*Female*	629	427	172	25	5
	20-24	Укупно/*Total*	940	542	352	41	5
	20-24	Мушки/*Male*	479	274	183	20	2
	20-24	Женски/*Female*	461	268	169	21	3
	25-29	Укупно/*Total*	999	522	374	101	2
	25-29	Мушки/*Male*	561	310	200	50	1
	25-29	Женски/*Female*	438	212	174	51	1
	30-34	Укупно/*Total*	959	377	376	203	3
	30-34	Мушки/*Male*	504	215	198	90	1
	30-34	Женски/*Female*	455	162	178	113	2
	35-39	Укупно/*Total*	980	218	412	345	5
	35-39	Мушки/*Male*	484	126	215	140	3
	35-39	Женски/*Female*	496	92	197	205	2
	40-44	Укупно/*Total*	997	197	339	459	2
	40-44	Мушки/*Male*	499	109	172	218	-
	40-44	Женски/*Female*	498	88	167	241	2

наставак/*continued*

Територија	Старост	Пол	Укупно	Компјутерски писмена лица	Лица која дјелимично познају рад на компјутеру	Компјутерски неписмена лица	Непознато
Area	*Age*	*Sex*	*Total*	*Computer literate persons*	*Persons who are partially familiar with the work on the computer*	*Computer illiterate persons*	*Unknown*
ДОЊИ ВАКУФ	45-49	Укупно/*Total*	1.078	152	329	590	7
	45-49	Мушки/*Male*	532	84	185	262	1
	45-49	Женски/*Female*	546	68	144	328	6
	50-54	Укупно/*Total*	1.130	143	230	749	8
	50-54	Мушки/*Male*	520	67	118	332	3
	50-54	Женски/*Female*	610	76	112	417	5
	55-59	Укупно/*Total*	956	85	162	700	9
	55-59	Мушки/*Male*	473	48	87	336	2
	55-59	Женски/*Female*	483	37	75	364	7
	60-64	Укупно/*Total*	747	39	97	607	4
	60-64	Мушки/*Male*	341	17	56	267	1
	60-64	Женски/*Female*	406	22	41	340	3
	65-69	Укупно/*Total*	475	15	38	418	4
	65-69	Мушки/*Male*	209	8	17	184	-
	65-69	Женски/*Female*	266	7	21	234	4
	70-74	Укупно/*Total*	414	4	14	390	6
	70-74	Мушки/*Male*	181	3	9	168	1
	70-74	Женски/*Female*	233	1	5	222	5
	75 и више/ *75 and over*	Укупно/*Total*	512	2	11	492	7
	75 и више/ *75 and over*	Мушки/*Male*	211	2	7	201	1
	75 и више/ *75 and over*	Женски/*Female*	301	-	4	291	6
ФОЈНИЦА	Укупно/*Total*	Укупно/*Total*	11.164	3.216	2.540	4.812	596
	Укупно/*Total*	Мушки/*Male*	5.572	1.741	1.312	2.211	308
	Укупно/*Total*	Женски/*Female*	5.592	1.475	1.228	2.601	288
	10-14	Укупно/*Total*	738	342	292	65	39
	10-14	Мушки/*Male*	375	173	143	37	22
	10-14	Женски/*Female*	363	169	149	28	17
	15-19	Укупно/*Total*	904	638	221	25	20
	15-19	Мушки/*Male*	434	315	101	7	11
	15-19	Женски/*Female*	470	323	120	18	9

наставак/*continued*

Територија	Старост	Пол	Укупно	Компјутерски писмена лица	Лица која дјелимично познају рад на компјутеру	Компјутерски неписмена лица	Непознато
Area	*Age*	*Sex*	*Total*	*Computer literate persons*	*Persons who are partially familiar with the work on the computer*	*Computer illiterate persons*	*Unknown*
ФОЈНИЦА	20-24	Укупно/*Total*	774	512	205	41	16
	20-24	Мушки/*Male*	410	276	109	17	8
	20-24	Женски/*Female*	364	236	96	24	8
	25-29	Укупно/*Total*	824	453	255	100	16
	25-29	Мушки/*Male*	439	246	133	52	8
	25-29	Женски/*Female*	385	207	122	48	8
	30-34	Укупно/*Total*	865	339	302	187	37
	30-34	Мушки/*Male*	468	195	164	86	23
	30-34	Женски/*Female*	397	144	138	101	14
	35-39	Укупно/*Total*	818	249	282	245	42
	35-39	Мушки/*Male*	404	132	138	107	27
	35-39	Женски/*Female*	414	117	144	138	15
	40-44	Укупно/*Total*	899	201	300	348	50
	40-44	Мушки/*Male*	476	122	151	174	29
	40-44	Женски/*Female*	423	79	149	174	21
	45-49	Укупно/*Total*	1.000	175	218	517	90
	45-49	Мушки/*Male*	481	101	109	236	35
	45-49	Женски/*Female*	519	74	109	281	55
	50-54	Укупно/*Total*	1.085	167	191	637	90
	50-54	Мушки/*Male*	575	97	102	325	51
	50-54	Женски/*Female*	510	70	89	312	39
	55-59	Укупно/*Total*	964	86	133	681	64
	55-59	Мушки/*Male*	481	45	76	328	32
	55-59	Женски/*Female*	483	41	57	353	32
	60-64	Укупно/*Total*	722	25	79	567	51
	60-64	Мушки/*Male*	344	15	48	252	29
	60-64	Женски/*Female*	378	10	31	315	22
	65-69	Укупно/*Total*	534	19	35	447	33
	65-69	Мушки/*Male*	248	14	21	196	17
	65-69	Женски/*Female*	286	5	14	251	16

наставак/*continued*

Територија	Старост	Пол	Укупно	Компјутерски писмена лица	Лица која дјелимично познају рад на компјутеру	Компјутерски неписмена лица	Непознато
Area	*Age*	*Sex*	*Total*	*Computer literate persons*	*Persons who are partially familiar with the work on the computer*	*Computer illiterate persons*	*Unknown*
ФОЈНИЦА	70-74	Укупно/*Total*	456	4	12	419	21
	70-74	Мушки/*Male*	200	4	8	181	7
	70-74	Женски/*Female*	256	-	4	238	14
	75 и више/ *75 and over*	Укупно/*Total*	581	6	15	533	27
	75 и више/ *75 and over*	Мушки/*Male*	237	6	9	213	9
	75 и више/ *75 and over*	Женски/*Female*	344	-	6	320	18
ГОРЊИ ВАКУФ-УСКОПЉЕ	Укупно/*Total*	Укупно/*Total*	18.630	4.829	6.400	6.865	536
	Укупно/*Total*	Мушки/*Male*	9.354	2.594	3.413	3.084	263
	Укупно/*Total*	Женски/*Female*	9.276	2.235	2.987	3.781	273
	10-14	Укупно/*Total*	1.350	435	670	101	144
	10-14	Мушки/*Male*	680	230	316	54	80
	10-14	Женски/*Female*	670	205	354	47	64
	15-19	Укупно/*Total*	1.694	956	643	50	45
	15-19	Мушки/*Male*	879	465	365	31	18
	15-19	Женски/*Female*	815	491	278	19	27
	20-24	Укупно/*Total*	1.551	899	553	69	30
	20-24	Мушки/*Male*	797	474	282	27	14
	20-24	Женски/*Female*	754	425	271	42	16
	25-29	Укупно/*Total*	1.501	727	625	119	30
	25-29	Мушки/*Male*	763	392	316	41	14
	25-29	Женски/*Female*	738	335	309	78	16
	30-34	Укупно/*Total*	1.526	489	757	256	24
	30-34	Мушки/*Male*	821	287	391	128	15
	30-34	Женски/*Female*	705	202	366	128	9
	35-39	Укупно/*Total*	1.589	395	802	366	26
	35-39	Мушки/*Male*	831	224	410	181	16
	35-39	Женски/*Female*	758	171	392	185	10
	40-44	Укупно/*Total*	1.626	322	778	496	30
	40-44	Мушки/*Male*	839	166	429	228	16
	40-44	Женски/*Female*	787	156	349	268	14

наставак/*continued*

Територија	Старост	Пол	Укупно	Компјутерски писмена лица	Лица која дјелимично познају рад на компјутеру	Компјутерски неписмена лица	Непознато
Area	*Age*	*Sex*	*Total*	*Computer literate persons*	*Persons who are partially familiar with the work on the computer*	*Computer illiterate persons*	*Unknown*
ГОРЊИ ВАКУФ-УСКОПЉЕ	45-49	Укупно/*Total*	1.617	214	669	698	36
	45-49	Мушки/*Male*	842	128	367	329	18
	45-49	Женски/*Female*	775	86	302	369	18
	50-54	Укупно/*Total*	1.497	186	456	819	36
	50-54	Мушки/*Male*	781	109	259	396	17
	50-54	Женски/*Female*	716	77	197	423	19
	55-59	Укупно/*Total*	1.404	125	242	1.005	32
	55-59	Мушки/*Male*	673	70	149	438	16
	55-59	Женски/*Female*	731	55	93	567	16
	60-64	Укупно/*Total*	1.036	54	125	820	37
	60-64	Мушки/*Male*	480	30	79	361	10
	60-64	Женски/*Female*	556	24	46	459	27
	65-69	Укупно/*Total*	693	16	40	616	21
	65-69	Мушки/*Male*	307	12	24	258	13
	65-69	Женски/*Female*	386	4	16	358	8
	70-74	Укупно/*Total*	732	7	27	679	19
	70-74	Мушки/*Male*	308	4	20	277	7
	70-74	Женски/*Female*	424	3	7	402	12
	75 и више/ *75 and over*	Укупно/*Total*	814	4	13	771	26
	75 и више/ *75 and over*	Мушки/*Male*	353	3	6	335	9
	75 и више/ *75 and over*	Женски/*Female*	461	1	7	436	17
ЈАЈЦЕ	Укупно/*Total*	Укупно/*Total*	24.413	7.818	6.873	9.246	476
	Укупно/*Total*	Мушки/*Male*	12.452	4.288	3.724	4.231	209
	Укупно/*Total*	Женски/*Female*	11.961	3.530	3.149	5.015	267
	10-14	Укупно/*Total*	1.651	736	679	86	150
	10-14	Мушки/*Male*	847	371	353	53	70
	10-14	Женски/*Female*	804	365	326	33	80
	15-19	Укупно/*Total*	1.878	1.324	463	53	38
	15-19	Мушки/*Male*	970	679	244	30	17
	15-19	Женски/*Female*	908	645	219	23	21

наставак/*continued*

Територија	Старост	Пол	Укупно	Компјутерски писмена лица	Лица која дјелимично познају рад на компјутеру	Компјутерски неписмена лица	Непознато
Area	*Age*	*Sex*	*Total*	*Computer literate persons*	*Persons who are partially familiar with the work on the computer*	*Computer illiterate persons*	*Unknown*
	20-24	Укупно/*Total*	1.853	1.241	511	73	28
	20-24	Мушки/*Male*	1.007	694	265	36	12
	20-24	Женски/*Female*	846	547	246	37	16
	25-29	Укупно/*Total*	2.020	1.217	648	130	25
	25-29	Мушки/*Male*	1.099	677	359	52	11
	25-29	Женски/*Female*	921	540	289	78	14
	30-34	Укупно/*Total*	2.068	935	839	258	36
	30-34	Мушки/*Male*	1.109	515	453	129	12
	30-34	Женски/*Female*	959	420	386	129	24
	35-39	Укупно/*Total*	2.135	791	885	421	38
	35-39	Мушки/*Male*	1.134	428	474	213	19
	35-39	Женски/*Female*	1.001	363	411	208	19
	40-44	Укупно/*Total*	2.004	536	893	542	33
	40-44	Мушки/*Male*	1.073	328	473	260	12
	40-44	Женски/*Female*	931	208	420	282	21
ЈАЈЦЕ	45-49	Укупно/*Total*	2.014	429	738	816	31
	45-49	Мушки/*Male*	1.064	249	403	397	15
	45-49	Женски/*Female*	950	180	335	419	16
	50-54	Укупно/*Total*	1.976	305	519	1.126	26
	50-54	Мушки/*Male*	999	176	308	505	10
	50-54	Женски/*Female*	977	129	211	621	16
	55-59	Укупно/*Total*	1.857	153	339	1.346	19
	55-59	Мушки/*Male*	905	88	183	625	9
	55-59	Женски/*Female*	952	65	156	721	10
	60-64	Укупно/*Total*	1.612	94	197	1.301	20
	60-64	Мушки/*Male*	786	49	111	620	6
	60-64	Женски/*Female*	826	45	86	681	14
	65-69	Укупно/*Total*	1.071	40	93	930	8
	65-69	Мушки/*Male*	520	23	58	434	5
	65-69	Женски/*Female*	551	17	35	496	3

наставак/*continued*

Територија	Старост	Пол	Укупно	Компјутерски писмена лица	Лица која дјелимично познају рад на компјутеру	Компјутерски неписмена лица	Непознато
Area	*Age*	*Sex*	*Total*	*Computer literate persons*	*Persons who are partially familiar with the work on the computer*	*Computer illiterate persons*	*Unknown*
ЈАЈЦЕ	70-74	Укупно/*Total*	991	12	41	927	11
	70-74	Мушки/*Male*	403	7	24	367	5
	70-74	Женски/*Female*	588	5	17	560	6
	75 и више/ *75 and over*	Укупно/*Total*	1.283	5	28	1.237	13
	75 и више/ *75 and over*	Мушки/*Male*	536	4	16	510	6
	75 и више/ *75 and over*	Женски/*Female*	747	1	12	727	7
КИСЕЉАК	Укупно/*Total*	Укупно/*Total*	18.493	6.217	4.411	7.756	109
	Укупно/*Total*	Мушки/*Male*	9.158	3.250	2.361	3.492	55
	Укупно/*Total*	Женски/*Female*	9.335	2.967	2.050	4.264	54
	10-14	Укупно/*Total*	1.284	670	491	77	46
	10-14	Мушки/*Male*	674	335	276	39	24
	10-14	Женски/*Female*	610	335	215	38	22
	15-19	Укупно/*Total*	1.539	1.211	286	33	9
	15-19	Мушки/*Male*	794	611	163	15	5
	15-19	Женски/*Female*	745	600	123	18	4
	20-24	Укупно/*Total*	1.426	1.065	292	66	3
	20-24	Мушки/*Male*	712	529	154	27	2
	20-24	Женски/*Female*	714	536	138	39	1
	25-29	Укупно/*Total*	1.523	937	424	158	4
	25-29	Мушки/*Male*	803	498	229	73	3
	25-29	Женски/*Female*	720	439	195	85	1
	30-34	Укупно/*Total*	1.496	694	540	257	5
	30-34	Мушки/*Male*	762	357	271	130	4
	30-34	Женски/*Female*	734	337	269	127	1
	35-39	Укупно/*Total*	1.373	460	496	410	7
	35-39	Мушки/*Male*	721	258	249	211	3
	35-39	Женски/*Female*	652	202	247	199	4
	40-44	Укупно/*Total*	1.395	351	513	530	1
	40-44	Мушки/*Male*	721	205	273	243	-
	40-44	Женски/*Female*	674	146	240	287	1

наставак/*continued*

Територија	Старост	Пол	Укупно	Компјутерски писмена лица	Лица која дјелимично познају рад на компјутеру	Компјутерски неписмена лица	Непознато
Area	*Age*	*Sex*	*Total*	*Computer literate persons*	*Persons who are partially familiar with the work on the computer*	*Computer illiterate persons*	*Unknown*
КИСЕЉАК	45-49	Укупно/*Total*	1.531	316	476	735	4
	45-49	Мушки/*Male*	748	175	244	325	4
	45-49	Женски/*Female*	783	141	232	410	-
	50-54	Укупно/*Total*	1.615	241	377	991	6
	50-54	Мушки/*Male*	806	123	198	482	3
	50-54	Женски/*Female*	809	118	179	509	3
	55-59	Укупно/*Total*	1.523	162	245	1.109	7
	55-59	Мушки/*Male*	762	90	140	530	2
	55-59	Женски/*Female*	761	72	105	579	5
	60-64	Укупно/*Total*	1.221	86	172	959	4
	60-64	Мушки/*Male*	568	54	103	410	1
	60-64	Женски/*Female*	653	32	69	549	3
	65-69	Укупно/*Total*	794	16	56	719	3
	65-69	Мушки/*Male*	349	11	35	302	1
	65-69	Женски/*Female*	445	5	21	417	2
	70-74	Укупно/*Total*	791	4	25	760	2
	70-74	Мушки/*Male*	327	3	13	311	-
	70-74	Женски/*Female*	464	1	12	449	2
	75 и више/ *75 and over*	Укупно/*Total*	982	4	18	952	8
	75 и више/ *75 and over*	Мушки/*Male*	411	1	13	394	3
	75 и више/ *75 and over*	Женски/*Female*	571	3	5	558	5
КРЕШЕВО	Укупно/*Total*	Укупно/*Total*	4.763	1.532	1.159	2.028	44
	Укупно/*Total*	Мушки/*Male*	2.323	768	605	925	25
	Укупно/*Total*	Женски/*Female*	2.440	764	554	1.103	19
	10-14	Укупно/*Total*	294	140	119	25	10
	10-14	Мушки/*Male*	158	70	67	13	8
	10-14	Женски/*Female*	136	70	52	12	2
	15-19	Укупно/*Total*	365	262	90	10	3
	15-19	Мушки/*Male*	168	120	41	5	2
	15-19	Женски/*Female*	197	142	49	5	1

наставак/*continued*

Територија	Старост	Пол	Укупно	Компјутерски писмена лица	Лица која дјелимично познају рад на компјутеру	Компјутерски неписмена лица	Непознато
Area	*Age*	*Sex*	*Total*	*Computer literate persons*	*Persons who are partially familiar with the work on the computer*	*Computer illiterate persons*	*Unknown*
КРЕШЕВО	20-24	Укупно/*Total*	363	267	84	9	3
	20-24	Мушки/*Male*	184	132	45	6	1
	20-24	Женски/*Female*	179	135	39	3	2
	25-29	Укупно/*Total*	383	241	105	37	-
	25-29	Мушки/*Male*	192	122	52	18	-
	25-29	Женски/*Female*	191	119	53	19	-
	30-34	Укупно/*Total*	336	157	118	59	2
	30-34	Мушки/*Male*	183	86	63	33	1
	30-34	Женски/*Female*	153	71	55	26	1
	35-39	Укупно/*Total*	287	97	120	70	-
	35-39	Мушки/*Male*	151	49	66	36	-
	35-39	Женски/*Female*	136	48	54	34	-
	40-44	Укупно/*Total*	328	98	119	110	1
	40-44	Мушки/*Male*	173	55	57	60	1
	40-44	Женски/*Female*	155	43	62	50	-
	45-49	Укупно/*Total*	391	96	127	163	5
	45-49	Мушки/*Male*	186	48	63	72	3
	45-49	Женски/*Female*	205	48	64	91	2
	50-54	Укупно/*Total*	474	92	115	262	5
	50-54	Мушки/*Male*	243	41	61	137	4
	50-54	Женски/*Female*	231	51	54	125	1
	55-59	Укупно/*Total*	405	46	80	277	2
	55-59	Мушки/*Male*	205	20	39	145	1
	55-59	Женски/*Female*	200	26	41	132	1
	60-64	Укупно/*Total*	308	26	47	229	6
	60-64	Мушки/*Male*	154	17	27	108	2
	60-64	Женски/*Female*	154	9	20	121	4
	65-69	Укупно/*Total*	203	4	22	174	3
	65-69	Мушки/*Male*	85	3	15	67	-
	65-69	Женски/*Female*	118	1	7	107	3

наставак/*continued*

Територија	Старост	Пол	Укупно	Компјутерски писмена лица	Лица која дјелимично познају рад на компјутеру	Компјутерски неписмена лица	Непознато
Area	*Age*	*Sex*	*Total*	*Computer literate persons*	*Persons who are partially familiar with the work on the computer*	*Computer illiterate persons*	*Unknown*
КРЕШЕВО	70-74	Укупно/*Total*	254	2	9	242	1
	70-74	Мушки/*Male*	99	2	5	91	1
	70-74	Женски/*Female*	155	-	4	151	-
	75 и више/ *75 and over*	Укупно/*Total*	372	4	4	361	3
	75 и више/ *75 and over*	Мушки/*Male*	142	3	4	134	1
	75 и више/ *75 and over*	Женски/*Female*	230	1	-	227	2
НОВИ ТРАВНИК	Укупно/*Total*	Укупно/*Total*	21.169	6.737	6.608	7.485	339
	Укупно/*Total*	Мушки/*Male*	10.488	3.548	3.559	3.206	175
	Укупно/*Total*	Женски/*Female*	10.681	3.189	3.049	4.279	164
	10-14	Укупно/*Total*	1.491	567	727	86	111
	10-14	Мушки/*Male*	773	292	378	41	62
	10-14	Женски/*Female*	718	275	349	45	49
	15-19	Укупно/*Total*	2.000	1.300	617	44	39
	15-19	Мушки/*Male*	1.041	681	319	19	22
	15-19	Женски/*Female*	959	619	298	25	17
	20-24	Укупно/*Total*	1.804	1.107	573	85	39
	20-24	Мушки/*Male*	926	589	292	32	13
	20-24	Женски/*Female*	878	518	281	53	26
	25-29	Укупно/*Total*	1.925	1.072	665	169	19
	25-29	Мушки/*Male*	1.017	561	378	67	11
	25-29	Женски/*Female*	908	511	287	102	8
	30-34	Укупно/*Total*	1.690	722	690	266	12
	30-34	Мушки/*Male*	930	410	376	135	9
	30-34	Женски/*Female*	760	312	314	131	3
	35-39	Укупно/*Total*	1.657	518	703	415	21
	35-39	Мушки/*Male*	813	261	364	177	11
	35-39	Женски/*Female*	844	257	339	238	10
	40-44	Укупно/*Total*	1.727	411	719	584	13
	40-44	Мушки/*Male*	882	219	404	249	10
	40-44	Женски/*Female*	845	192	315	335	3

наставак/*continued*

Територија	Старост	Пол	Укупно	Компјутерски писмена лица	Лица која дјелимично познају рад на компјутеру	Компјутерски неписмена лица	Непознато
Area	*Age*	*Sex*	*Total*	*Computer literate persons*	*Persons who are partially familiar with the work on the computer*	*Computer illiterate persons*	*Unknown*
НОВИ ТРАВНИК	45-49	Укупно/*Total*	1.864	376	679	794	15
	45-49	Мушки/*Male*	913	200	361	346	6
	45-49	Женски/*Female*	951	176	318	448	9
	50-54	Укупно/*Total*	1.917	331	568	996	22
	50-54	Мушки/*Male*	927	152	316	447	12
	50-54	Женски/*Female*	990	179	252	549	10
	55-59	Укупно/*Total*	1.608	210	365	1.019	14
	55-59	Мушки/*Male*	796	113	212	463	8
	55-59	Женски/*Female*	812	97	153	556	6
	60-64	Укупно/*Total*	1.100	83	149	861	7
	60-64	Мушки/*Male*	515	43	81	388	3
	60-64	Женски/*Female*	585	40	68	473	4
	65-69	Укупно/*Total*	749	29	83	629	8
	65-69	Мушки/*Male*	301	21	39	238	3
	65-69	Женски/*Female*	448	8	44	391	5
	70-74	Укупно/*Total*	693	6	40	638	9
	70-74	Мушки/*Male*	279	4	21	251	3
	70-74	Женски/*Female*	414	2	19	387	6
	75 и више/ *75 and over*	Укупно/*Total*	944	5	30	899	10
	75 и више/ *75 and over*	Мушки/*Male*	375	2	18	353	2
	75 и више/ *75 and over*	Женски/*Female*	569	3	12	546	8
ТРАВНИК	Укупно/*Total*	Укупно/*Total*	47.710	15.173	12.156	19.567	814
	Укупно/*Total*	Мушки/*Male*	23.551	8.105	6.503	8.549	394
	Укупно/*Total*	Женски/*Female*	24.159	7.068	5.653	11.018	420
	10-14	Укупно/*Total*	3.346	1.433	1.381	300	232
	10-14	Мушки/*Male*	1.719	752	708	137	122
	10-14	Женски/*Female*	1.627	681	673	163	110
	15-19	Укупно/*Total*	4.087	2.772	1.085	151	79
	15-19	Мушки/*Male*	2.136	1.462	553	79	42
	15-19	Женски/*Female*	1.951	1.310	532	72	37

наставак/*continued*

Територија	Старост	Пол	Укупно	Компјутерски писмена лица	Лица која дјелимично познају рад на компјутеру	Компјутерски неписмена лица	Непознато
Area	*Age*	*Sex*	*Total*	*Computer literate persons*	*Persons who are partially familiar with the work on the computer*	*Computer illiterate persons*	*Unknown*
	20-24	Укупно/*Total*	3.580	2.387	968	179	46
	20-24	Мушки/*Male*	1.853	1.249	517	67	20
	20-24	Женски/*Female*	1.727	1.138	451	112	26
	25-29	Укупно/*Total*	3.956	2.183	1.230	482	61
	25-29	Мушки/*Male*	2.079	1.190	653	202	34
	25-29	Женски/*Female*	1.877	993	577	280	27
	30-34	Укупно/*Total*	3.921	1.661	1.368	850	42
	30-34	Мушки/*Male*	2.019	896	724	379	20
	30-34	Женски/*Female*	1.902	765	644	471	22
	35-39	Укупно/*Total*	3.988	1.308	1.412	1.212	56
	35-39	Мушки/*Male*	2.083	711	794	558	20
	35-39	Женски/*Female*	1.905	597	618	654	36
	40-44	Укупно/*Total*	3.906	1.044	1.346	1.475	41
	40-44	Мушки/*Male*	1.982	603	718	640	21
	40-44	Женски/*Female*	1.924	441	628	835	20
ТРАВНИК	45-49	Укупно/*Total*	3.928	835	1.105	1.929	59
	45-49	Мушки/*Male*	1.966	466	606	864	30
	45-49	Женски/*Female*	1.962	369	499	1.065	29
	50-54	Укупно/*Total*	4.039	646	966	2.379	48
	50-54	Мушки/*Male*	1.915	300	507	1.081	27
	50-54	Женски/*Female*	2.124	346	459	1.298	21
	55-59	Укупно/*Total*	3.709	489	614	2.577	29
	55-59	Мушки/*Male*	1.753	246	340	1.151	16
	55-59	Женски/*Female*	1.956	243	274	1.426	13
	60-64	Укупно/*Total*	3.073	274	387	2.385	27
	60-64	Мушки/*Male*	1.450	145	209	1.081	15
	60-64	Женски/*Female*	1.623	129	178	1.304	12
	65-69	Укупно/*Total*	2.008	84	170	1.734	20
	65-69	Мушки/*Male*	897	51	103	732	11
	65-69	Женски/*Female*	1.111	33	67	1.002	9

наставак/*continued*

Територија	Старост	Пол	Укупно	Компјутерски писмена лица	Лица која дјелимично познају рад на компјутеру	Компјутерски неписмена лица	Непознато
Area	*Age*	*Sex*	*Total*	*Computer literate persons*	*Persons who are partially familiar with the work on the computer*	*Computer illiterate persons*	*Unknown*
ТРАВНИК	70-74	Укупно/*Total*	1.881	41	79	1.746	15
	70-74	Мушки/*Male*	803	22	45	732	4
	70-74	Женски/*Female*	1.078	19	34	1.014	11
	75 и више/ *75 and over*	Укупно/*Total*	2.288	16	45	2.168	59
	75 и више/ *75 and over*	Мушки/*Male*	896	12	26	846	12
	75 и више/ *75 and over*	Женски/*Female*	1.392	4	19	1.322	47
ВИТЕЗ	Укупно/*Total*	Укупно/*Total*	22.910	7.997	6.667	8.010	236
	Укупно/*Total*	Мушки/*Male*	11.248	4.077	3.406	3.642	123
	Укупно/*Total*	Женски/*Female*	11.662	3.920	3.261	4.368	113
	10-14	Укупно/*Total*	1.751	725	844	93	89
	10-14	Мушки/*Male*	865	346	417	50	52
	10-14	Женски/*Female*	886	379	427	43	37
	15-19	Укупно/*Total*	2.114	1.456	581	49	28
	15-19	Мушки/*Male*	1.052	716	299	24	13
	15-19	Женски/*Female*	1.062	740	282	25	15
	20-24	Укупно/*Total*	1.873	1.306	496	63	8
	20-24	Мушки/*Male*	939	646	253	34	6
	20-24	Женски/*Female*	934	660	243	29	2
	25-29	Укупно/*Total*	1.960	1.202	630	118	10
	25-29	Мушки/*Male*	1.060	646	347	63	4
	25-29	Женски/*Female*	900	556	283	55	6
	30-34	Укупно/*Total*	1.913	938	701	267	7
	30-34	Мушки/*Male*	958	472	353	128	5
	30-34	Женски/*Female*	955	466	348	139	2
	35-39	Укупно/*Total*	1.771	670	729	367	5
	35-39	Мушки/*Male*	924	363	361	196	4
	35-39	Женски/*Female*	847	307	368	171	1
	40-44	Укупно/*Total*	1.727	488	693	533	13
	40-44	Мушки/*Male*	863	276	341	242	4
	40-44	Женски/*Female*	864	212	352	291	9

наставак/*continued*

Територија	Старост	Пол	Укупно	Компјутерски писмена лица	Лица која дјелимично познају рад на компјутеру	Компјутерски неписмена лица	Непознато
Area	*Age*	*Sex*	*Total*	*Computer literate persons*	*Persons who are partially familiar with the work on the computer*	*Computer illiterate persons*	*Unknown*
ВИТЕЗ	45-49	Укупно/*Total*	2.028	456	748	808	16
	45-49	Мушки/*Male*	1.006	228	371	399	8
	45-49	Женски/*Female*	1.022	228	377	409	8
	50-54	Укупно/*Total*	2.105	414	587	1.091	13
	50-54	Мушки/*Male*	1.032	201	308	517	6
	50-54	Женски/*Female*	1.073	213	279	574	7
	55-59	Укупно/*Total*	1.649	197	337	1.107	8
	55-59	Мушки/*Male*	818	96	184	533	5
	55-59	Женски/*Female*	831	101	153	574	3
	60-64	Укупно/*Total*	1.318	93	186	1.030	9
	60-64	Мушки/*Male*	603	54	94	451	4
	60-64	Женски/*Female*	715	39	92	579	5
	65-69	Укупно/*Total*	844	36	76	724	8
	65-69	Мушки/*Male*	382	20	45	312	5
	65-69	Женски/*Female*	462	16	31	412	3
	70-74	Укупно/*Total*	841	13	37	781	10
	70-74	Мушки/*Male*	332	11	21	295	5
	70-74	Женски/*Female*	509	2	16	486	5
	75 и више/ *75 and over*	Укупно/*Total*	1.016	3	22	979	12
	75 и више/ *75 and over*	Мушки/*Male*	414	2	12	398	2
	75 и више/ *75 and over*	Женски/*Female*	602	1	10	581	10
ХЕРЦЕГОВАЧКО-НЕРЕТВАНСКИ КАНТОН *HERZEGOVINA-NERETVA CANTON*	Укупно/*Total*	Укупно/*Total*	200.424	80.617	49.419	67.604	2.784
	Укупно/*Total*	Мушки/*Male*	97.999	41.083	26.093	29.498	1.325
	Укупно/*Total*	Женски/*Female*	102.425	39.534	23.326	38.106	1.459
	10-14	Укупно/*Total*	12.576	6.427	4.904	450	795
	10-14	Мушки/*Male*	6.370	3.259	2.468	237	406
	10-14	Женски/*Female*	6.206	3.168	2.436	213	389
	15-19	Укупно/*Total*	16.497	12.438	3.571	250	238
	15-19	Мушки/*Male*	8.565	6.360	1.932	146	127
	15-19	Женски/*Female*	7.932	6.078	1.639	104	111

наставак/*continued*

Територија	Старост	Пол	Укупно	Компјутерски писмена лица	Лица која дјелимично познају рад на компјутеру	Компјутерски неписмена лица	Непознато
Area	*Age*	*Sex*	*Total*	*Computer literate persons*	*Persons who are partially familiar with the work on the computer*	*Computer illiterate persons*	*Unknown*
ХЕРЦЕГОВАЧКО-НЕРЕТВАНСКИ КАНТОН *HERZEGOVINA-NERETVA CANTON*	20-24	Укупно/*Total*	14.626	11.295	2.931	263	137
	20-24	Мушки/*Male*	7.456	5.670	1.566	143	77
	20-24	Женски/*Female*	7.170	5.625	1.365	120	60
	25-29	Укупно/*Total*	15.752	11.160	3.860	583	149
	25-29	Мушки/*Male*	8.141	5.706	2.063	294	78
	25-29	Женски/*Female*	7.611	5.454	1.797	289	71
	30-34	Укупно/*Total*	15.188	9.279	4.627	1.132	150
	30-34	Мушки/*Male*	7.856	4.795	2.420	570	71
	30-34	Женски/*Female*	7.332	4.484	2.207	562	79
	35-39	Укупно/*Total*	14.551	7.343	5.109	1.960	139
	35-39	Мушки/*Male*	7.391	3.625	2.630	1.066	70
	35-39	Женски/*Female*	7.160	3.718	2.479	894	69
	40-44	Укупно/*Total*	14.619	6.089	5.334	3.070	126
	40-44	Мушки/*Male*	7.436	3.173	2.715	1.489	59
	40-44	Женски/*Female*	7.183	2.916	2.619	1.581	67
	45-49	Укупно/*Total*	16.426	5.445	5.655	5.155	171
	45-49	Мушки/*Male*	8.303	2.754	3.020	2.443	86
	45-49	Женски/*Female*	8.123	2.691	2.635	2.712	85
	50-54	Укупно/*Total*	17.397	4.904	5.094	7.248	151
	50-54	Мушки/*Male*	8.611	2.409	2.734	3.405	63
	50-54	Женски/*Female*	8.786	2.495	2.360	3.843	88
	55-59	Укупно/*Total*	15.819	3.243	3.594	8.827	155
	55-59	Мушки/*Male*	7.907	1.646	1.967	4.217	77
	55-59	Женски/*Female*	7.912	1.597	1.627	4.610	78
	60-64	Укупно/*Total*	12.748	1.830	2.367	8.409	142
	60-64	Мушки/*Male*	5.983	976	1.272	3.674	61
	60-64	Женски/*Female*	6.765	854	1.095	4.735	81
	65-69	Укупно/*Total*	8.805	673	1.247	6.787	98
	65-69	Мушки/*Male*	3.888	395	662	2.792	39
	65-69	Женски/*Female*	4.917	278	585	3.995	59

наставак/*continued*

Територија	Старост	Пол	Укупно	Компјутерски писмена лица	Лица која дјелимично познају рад на компјутеру	Компјутерски неписмена лица	Непознато
Area	*Age*	*Sex*	*Total*	*Computer literate persons*	*Persons who are partially familiar with the work on the computer*	*Computer illiterate persons*	*Unknown*
ХЕРЦЕГОВАЧКО-НЕРЕТВАНСКИ КАНТОН *HERZEGOVINA-NERETVA CANTON*	70-74	Укупно/*Total*	9.454	298	676	8.377	103
	70-74	Мушки/*Male*	4.005	187	365	3.417	36
	70-74	Женски/*Female*	5.449	111	311	4.960	67
	75 и више/ *75 and over*	Укупно/*Total*	15.966	193	450	15.093	230
	75 и више/ *75 and over*	Мушки/*Male*	6.087	128	279	5.605	75
	75 и више/ *75 and over*	Женски/*Female*	9.879	65	171	9.488	155
ЧАПЉИНА	Укупно/*Total*	Укупно/*Total*	23.565	6.945	7.731	8.466	423
	Укупно/*Total*	Мушки/*Male*	11.616	3.582	4.086	3.745	203
	Укупно/*Total*	Женски/*Female*	11.949	3.363	3.645	4.721	220
	10-14	Укупно/*Total*	1.627	581	859	67	120
	10-14	Мушки/*Male*	829	297	433	38	61
	10-14	Женски/*Female*	798	284	426	29	59
	15-19	Укупно/*Total*	1.991	1.171	744	29	47
	15-19	Мушки/*Male*	1.006	573	393	14	26
	15-19	Женски/*Female*	985	598	351	15	21
	20-24	Укупно/*Total*	1.753	1.111	595	26	21
	20-24	Мушки/*Male*	905	568	311	11	15
	20-24	Женски/*Female*	848	543	284	15	6
	25-29	Укупно/*Total*	1.734	966	657	83	28
	25-29	Мушки/*Male*	936	530	350	42	14
	25-29	Женски/*Female*	798	436	307	41	14
	30-34	Укупно/*Total*	1.628	714	762	137	15
	30-34	Мушки/*Male*	839	367	396	67	9
	30-34	Женски/*Female*	789	347	366	70	6
	35-39	Укупно/*Total*	1.613	592	794	202	25
	35-39	Мушки/*Male*	830	297	395	125	13
	35-39	Женски/*Female*	783	295	399	77	12
	40-44	Укупно/*Total*	1.709	475	807	415	12
	40-44	Мушки/*Male*	882	241	426	211	4
	40-44	Женски/*Female*	827	234	381	204	8

наставак/*continued*

Територија	Старост	Пол	Укупно	Компјутерски писмена лица	Лица која дјелимично познају рад на компјутеру	Компјутерски неписмена лица	Непознато
Area	*Age*	*Sex*	*Total*	*Computer literate persons*	*Persons who are partially familiar with the work on the computer*	*Computer illiterate persons*	*Unknown*
ЧАПЉИНА	45-49	Укупно/*Total*	1.958	443	853	633	29
	45-49	Мушки/*Male*	1.032	233	477	305	17
	45-49	Женски/*Female*	926	210	376	328	12
	50-54	Укупно/*Total*	2.034	425	702	886	21
	50-54	Мушки/*Male*	1.017	228	366	416	7
	50-54	Женски/*Female*	1.017	197	336	470	14
	55-59	Укупно/*Total*	1.810	267	459	1.064	20
	55-59	Мушки/*Male*	915	132	256	518	9
	55-59	Женски/*Female*	895	135	203	546	11
	60-64	Укупно/*Total*	1.404	126	273	983	22
	60-64	Мушки/*Male*	673	69	153	443	8
	60-64	Женски/*Female*	731	57	120	540	14
	65-69	Укупно/*Total*	1.004	41	101	849	13
	65-69	Мушки/*Male*	430	26	63	338	3
	65-69	Женски/*Female*	574	15	38	511	10
	70-74	Укупно/*Total*	1.184	16	80	1.080	8
	70-74	Мушки/*Male*	515	9	41	459	6
	70-74	Женски/*Female*	669	7	39	621	2
	75 и више/ *75 and over*	Укупно/*Total*	2.116	17	45	2.012	42
	75 и више/ *75 and over*	Мушки/*Male*	807	12	26	758	11
	75 и више/ *75 and over*	Женски/*Female*	1.309	5	19	1.254	31
ЧИТЛУК	Укупно/*Total*	Укупно/*Total*	16.048	6.033	4.871	4.921	223
	Укупно/*Total*	Мушки/*Male*	7.907	3.059	2.557	2.187	104
	Укупно/*Total*	Женски/*Female*	8.141	2.974	2.314	2.734	119
	10-14	Укупно/*Total*	1.290	555	603	58	74
	10-14	Мушки/*Male*	646	263	311	34	38
	10-14	Женски/*Female*	644	292	292	24	36
	15-19	Укупно/*Total*	1.427	972	411	25	19
	15-19	Мушки/*Male*	751	501	224	17	9
	15-19	Женски/*Female*	676	471	187	8	10

наставак/*continued*

Територија	Старост	Пол	Укупно	Компјутерски писмена лица	Лица која дјелимично познају рад на компјутеру	Компјутерски неписмена лица	Непознато
Area	*Age*	*Sex*	*Total*	*Computer literate persons*	*Persons who are partially familiar with the work on the computer*	*Computer illiterate persons*	*Unknown*
ЧИТЛУК	20-24	Укупно/*Total*	1.365	974	360	22	9
	20-24	Мушки/*Male*	710	505	184	17	4
	20-24	Женски/*Female*	655	469	176	5	5
	25-29	Укупно/*Total*	1.261	875	346	31	9
	25-29	Мушки/*Male*	647	427	199	17	4
	25-29	Женски/*Female*	614	448	147	14	5
	30-34	Укупно/*Total*	1.041	613	363	51	14
	30-34	Мушки/*Male*	504	297	172	30	5
	30-34	Женски/*Female*	537	316	191	21	9
	35-39	Укупно/*Total*	1.099	500	472	117	10
	35-39	Мушки/*Male*	553	240	238	68	7
	35-39	Женски/*Female*	546	260	234	49	3
	40-44	Укупно/*Total*	1.179	442	517	211	9
	40-44	Мушки/*Male*	587	223	256	102	6
	40-44	Женски/*Female*	592	219	261	109	3
	45-49	Укупно/*Total*	1.388	422	609	350	7
	45-49	Мушки/*Male*	696	221	298	175	2
	45-49	Женски/*Female*	692	201	311	175	5
	50-54	Укупно/*Total*	1.377	328	512	523	14
	50-54	Мушки/*Male*	708	162	274	264	8
	50-54	Женски/*Female*	669	166	238	259	6
	55-59	Укупно/*Total*	1.054	183	299	563	9
	55-59	Мушки/*Male*	568	106	175	282	5
	55-59	Женски/*Female*	486	77	124	281	4
	60-64	Укупно/*Total*	740	84	196	452	8
	60-64	Мушки/*Male*	348	47	112	186	3
	60-64	Женски/*Female*	392	37	84	266	5
	65-69	Укупно/*Total*	579	54	93	429	3
	65-69	Мушки/*Male*	296	44	58	192	2
	65-69	Женски/*Female*	283	10	35	237	1

наставак/*continued*

Територија	Старост	Пол	Укупно	Компјутерски писмена лица	Лица која дјелимично познају рад на компјутеру	Компјутерски неписмена лица	Непознато
Area	*Age*	*Sex*	*Total*	*Computer literate persons*	*Persons who are partially familiar with the work on the computer*	*Computer illiterate persons*	*Unknown*
ЧИТЛУК	70-74	Укупно/*Total*	795	21	57	708	9
	70-74	Мушки/*Male*	336	15	35	284	2
	70-74	Женски/*Female*	459	6	22	424	7
	75 и више/ *75 and over*	Укупно/*Total*	1.453	10	33	1.381	29
	75 и више/ *75 and over*	Мушки/*Male*	557	8	21	519	9
	75 и више/ *75 and over*	Женски/*Female*	896	2	12	862	20
ГРАД МОСТАР	Укупно/*Total*	Укупно/*Total*	95.573	45.967	20.062	28.728	816
	Укупно/*Total*	Мушки/*Male*	45.957	22.975	10.313	12.298	371
	Укупно/*Total*	Женски/*Female*	49.616	22.992	9.749	16.430	445
	10-14	Укупно/*Total*	5.481	3.336	1.707	169	269
	10-14	Мушки/*Male*	2.777	1.701	859	87	130
	10-14	Женски/*Female*	2.704	1.635	848	82	139
	15-19	Укупно/*Total*	7.793	6.466	1.153	97	77
	15-19	Мушки/*Male*	4.074	3.329	649	57	39
	15-19	Женски/*Female*	3.719	3.137	504	40	38
	20-24	Укупно/*Total*	6.871	5.861	882	85	43
	20-24	Мушки/*Male*	3.429	2.889	471	49	20
	20-24	Женски/*Female*	3.442	2.972	411	36	23
	25-29	Укупно/*Total*	7.781	6.225	1.311	195	50
	25-29	Мушки/*Male*	3.921	3.110	679	107	25
	25-29	Женски/*Female*	3.860	3.115	632	88	25
	30-34	Укупно/*Total*	7.762	5.606	1.736	378	42
	30-34	Мушки/*Male*	3.996	2.856	915	206	19
	30-34	Женски/*Female*	3.766	2.750	821	172	23
	35-39	Укупно/*Total*	7.111	4.421	2.006	652	32
	35-39	Мушки/*Male*	3.553	2.165	1.022	353	13
	35-39	Женски/*Female*	3.558	2.256	984	299	19
	40-44	Укупно/*Total*	6.765	3.609	2.082	1.044	30
	40-44	Мушки/*Male*	3.389	1.836	1.025	516	12
	40-44	Женски/*Female*	3.376	1.773	1.057	528	18

наставак/*continued*

Територија	Старост	Пол	Укупно	Компјутерски писмена лица	Лица која дјелимично познају рад на компјутеру	Компјутерски неписмена лица	Непознато
Area	*Age*	*Sex*	*Total*	*Computer literate persons*	*Persons who are partially familiar with the work on the computer*	*Computer illiterate persons*	*Unknown*
ГРАД МОСТАР	45-49	Укупно/*Total*	7.497	3.316	2.263	1.881	37
	45-49	Мушки/*Male*	3.709	1.584	1.187	922	16
	45-49	Женски/*Female*	3.788	1.732	1.076	959	21
	50-54	Укупно/*Total*	8.226	3.027	2.345	2.810	44
	50-54	Мушки/*Male*	3.958	1.442	1.211	1.286	19
	50-54	Женски/*Female*	4.268	1.585	1.134	1.524	25
	55-59	Укупно/*Total*	7.691	2.053	1.825	3.768	45
	55-59	Мушки/*Male*	3.703	972	929	1.784	18
	55-59	Женски/*Female*	3.988	1.081	896	1.984	27
	60-64	Укупно/*Total*	6.387	1.244	1.313	3.796	34
	60-64	Мушки/*Male*	2.924	635	633	1.638	18
	60-64	Женски/*Female*	3.463	609	680	2.158	16
	65-69	Укупно/*Total*	4.386	457	759	3.144	26
	65-69	Мушки/*Male*	1.877	242	371	1.251	13
	65-69	Женски/*Female*	2.509	215	388	1.893	13
	70-74	Укупно/*Total*	4.493	218	412	3.831	32
	70-74	Мушки/*Male*	1.846	133	202	1.503	8
	70-74	Женски/*Female*	2.647	85	210	2.328	24
	75 и више/ *75 and over*	Укупно/*Total*	7.329	128	268	6.878	55
	75 и више/ *75 and over*	Мушки/*Male*	2.801	81	160	2.539	21
	75 и више/ *75 and over*	Женски/*Female*	4.528	47	108	4.339	34
ЈАБЛАНИЦА	Укупно/*Total*	Укупно/*Total*	9.250	3.491	1.956	3.769	34
	Укупно/*Total*	Мушки/*Male*	4.578	1.851	1.077	1.632	18
	Укупно/*Total*	Женски/*Female*	4.672	1.640	879	2.137	16
	10-14	Укупно/*Total*	471	298	141	15	17
	10-14	Мушки/*Male*	241	153	71	7	10
	10-14	Женски/*Female*	230	145	70	8	7
	15-19	Укупно/*Total*	681	570	98	12	1
	15-19	Мушки/*Male*	338	277	50	10	1
	15-19	Женски/*Female*	343	293	48	2	-

наставак/*continued*

Територија	Старост	Пол	Укупно	Компјутерски писмена лица	Лица која дјелимично познају рад на компјутеру	Компјутерски неписмена лица	Непознато
Area	*Age*	*Sex*	*Total*	*Computer literate persons*	*Persons who are partially familiar with the work on the computer*	*Computer illiterate persons*	*Unknown*
ЈАБЛАНИЦА	20-24	Укупно/*Total*	743	609	118	15	1
	20-24	Мушки/*Male*	375	304	60	10	1
	20-24	Женски/*Female*	368	305	58	5	-
	25-29	Укупно/*Total*	821	580	201	38	2
	25-29	Мушки/*Male*	455	321	107	26	1
	25-29	Женски/*Female*	366	259	94	12	1
	30-34	Укупно/*Total*	721	383	239	96	3
	30-34	Мушки/*Male*	403	212	143	47	1
	30-34	Женски/*Female*	318	171	96	49	2
	35-39	Укупно/*Total*	660	256	238	164	2
	35-39	Мушки/*Male*	341	129	136	75	1
	35-39	Женски/*Female*	319	127	102	89	1
	40-44	Укупно/*Total*	648	213	225	210	-
	40-44	Мушки/*Male*	334	126	111	97	-
	40-44	Женски/*Female*	314	87	114	113	-
	45-49	Укупно/*Total*	782	162	240	380	-
	45-49	Мушки/*Male*	383	91	133	159	-
	45-49	Женски/*Female*	399	71	107	221	-
	50-54	Укупно/*Total*	938	199	192	546	1
	50-54	Мушки/*Male*	458	101	103	254	-
	50-54	Женски/*Female*	480	98	89	292	1
	55-59	Укупно/*Total*	823	115	124	582	2
	55-59	Мушки/*Male*	427	70	66	289	2
	55-59	Женски/*Female*	396	45	58	293	-
	60-64	Укупно/*Total*	648	67	87	493	1
	60-64	Мушки/*Male*	312	43	60	208	1
	60-64	Женски/*Female*	336	24	27	285	-
	65-69	Укупно/*Total*	375	27	34	313	1
	65-69	Мушки/*Male*	172	16	24	132	-
	65-69	Женски/*Female*	203	11	10	181	1

наставак/*continued*

Територија	Старост	Пол	Укупно	Компјутерски писмена лица	Лица која дјелимично познају рад на компјутеру	Компјутерски неписмена лица	Непознато
Area	*Age*	*Sex*	*Total*	*Computer literate persons*	*Persons who are partially familiar with the work on the computer*	*Computer illiterate persons*	*Unknown*
ЈАБЛАНИЦА	70-74	Укупно/*Total*	342	6	12	324	-
	70-74	Мушки/*Male*	139	3	9	127	-
	70-74	Женски/*Female*	203	3	3	197	-
	75 и више/ *75 and over*	Укупно/*Total*	597	6	7	581	3
	75 и више/ *75 and over*	Мушки/*Male*	200	5	4	191	-
	75 и више/ *75 and over*	Женски/*Female*	397	1	3	390	3
КОЊИЦ	Укупно/*Total*	Укупно/*Total*	22.865	7.867	4.416	10.363	219
	Укупно/*Total*	Мушки/*Male*	11.237	4.178	2.386	4.551	122
	Укупно/*Total*	Женски/*Female*	11.628	3.689	2.030	5.812	97
	10-14	Укупно/*Total*	1.390	784	475	68	63
	10-14	Мушки/*Male*	707	395	235	36	41
	10-14	Женски/*Female*	683	389	240	32	22
	15-19	Укупно/*Total*	1.851	1.459	325	47	20
	15-19	Мушки/*Male*	962	757	170	25	10
	15-19	Женски/*Female*	889	702	155	22	10
	20-24	Укупно/*Total*	1.503	1.129	296	67	11
	20-24	Мушки/*Male*	797	592	169	29	7
	20-24	Женски/*Female*	706	537	127	38	4
	25-29	Укупно/*Total*	1.636	1.056	423	148	9
	25-29	Мушки/*Male*	848	569	218	54	7
	25-29	Женски/*Female*	788	487	205	94	2
	30-34	Укупно/*Total*	1.640	823	503	297	17
	30-34	Мушки/*Male*	836	446	249	131	10
	30-34	Женски/*Female*	804	377	254	166	7
	35-39	Укупно/*Total*	1.740	685	532	512	11
	35-39	Мушки/*Male*	907	345	279	273	10
	35-39	Женски/*Female*	833	340	253	239	1
	40-44	Укупно/*Total*	1.779	594	520	651	14
	40-44	Мушки/*Male*	917	323	283	304	7
	40-44	Женски/*Female*	862	271	237	347	7

наставак/*continued*

Територија	Старост	Пол	Укупно	Компјутерски писмена лица	Лица која дјелимично познају рад на компјутеру	Компјутерски неписмена лица	Непознато
Area	*Age*	*Sex*	*Total*	*Computer literate persons*	*Persons who are partially familiar with the work on the computer*	*Computer illiterate persons*	*Unknown*
КОЊИЦ	45-49	Укупно/*Total*	1.915	463	451	991	10
	45-49	Мушки/*Male*	966	257	259	447	3
	45-49	Женски/*Female*	949	206	192	544	7
	50-54	Укупно/*Total*	1.920	384	337	1.192	7
	50-54	Мушки/*Male*	960	203	192	563	2
	50-54	Женски/*Female*	960	181	145	629	5
	55-59	Укупно/*Total*	1.876	285	235	1.348	8
	55-59	Мушки/*Male*	925	162	144	615	4
	55-59	Женски/*Female*	951	123	91	733	4
	60-64	Укупно/*Total*	1.586	138	149	1.284	15
	60-64	Мушки/*Male*	749	83	87	571	8
	60-64	Женски/*Female*	837	55	62	713	7
	65-69	Укупно/*Total*	1.170	43	103	1.014	10
	65-69	Мушки/*Male*	496	32	53	408	3
	65-69	Женски/*Female*	674	11	50	606	7
	70-74	Укупно/*Total*	1.181	16	37	1.116	12
	70-74	Мушки/*Male*	521	11	24	481	5
	70-74	Женски/*Female*	660	5	13	635	7
	75 и више/ *75 and over*	Укупно/*Total*	1.678	8	30	1.628	12
	75 и више/ *75 and over*	Мушки/*Male*	646	3	24	614	5
	75 и више/ *75 and over*	Женски/*Female*	1.032	5	6	1.014	7
НЕУМ	Укупно/*Total*	Укупно/*Total*	4.210	1.653	1.159	1.341	57
	Укупно/*Total*	Мушки/*Male*	2.118	874	608	609	27
	Укупно/*Total*	Женски/*Female*	2.092	779	551	732	30
	10-14	Укупно/*Total*	282	141	127	4	10
	10-14	Мушки/*Male*	138	74	57	3	4
	10-14	Женски/*Female*	144	67	70	1	6
	15-19	Укупно/*Total*	344	282	55	2	5
	15-19	Мушки/*Male*	173	142	25	2	4
	15-19	Женски/*Female*	171	140	30	-	1

наставак/*continued*

Територија	Старост	Пол	Укупно	Компјутерски писмена лица	Лица која дјелимично познају рад на компјутеру	Компјутерски неписмена лица	Непознато
Area	*Age*	*Sex*	*Total*	*Computer literate persons*	*Persons who are partially familiar with the work on the computer*	*Computer illiterate persons*	*Unknown*
НЕУМ	20-24	Укупно/*Total*	278	228	46	2	2
	20-24	Мушки/*Male*	140	114	23	2	1
	20-24	Женски/*Female*	138	114	23	-	1
	25-29	Укупно/*Total*	305	224	71	6	4
	25-29	Мушки/*Male*	164	123	36	2	3
	25-29	Женски/*Female*	141	101	35	4	1
	30-34	Укупно/*Total*	252	145	97	8	2
	30-34	Мушки/*Male*	131	77	49	4	1
	30-34	Женски/*Female*	121	68	48	4	1
	35-39	Укупно/*Total*	234	115	92	26	1
	35-39	Мушки/*Male*	125	67	45	13	-
	35-39	Женски/*Female*	109	48	47	13	1
	40-44	Укупно/*Total*	286	115	118	47	6
	40-44	Мушки/*Male*	154	56	61	33	4
	40-44	Женски/*Female*	132	59	57	14	2
	45-49	Укупно/*Total*	424	124	174	121	5
	45-49	Мушки/*Male*	210	68	84	57	1
	45-49	Женски/*Female*	214	56	90	64	4
	50-54	Укупно/*Total*	429	127	167	132	3
	50-54	Мушки/*Male*	213	55	89	67	2
	50-54	Женски/*Female*	216	72	78	65	1
	55-59	Укупно/*Total*	339	77	98	157	7
	55-59	Мушки/*Male*	201	47	65	87	2
	55-59	Женски/*Female*	138	30	33	70	5
	60-64	Укупно/*Total*	260	51	62	146	1
	60-64	Мушки/*Male*	145	32	39	73	1
	60-64	Женски/*Female*	115	19	23	73	-
	65-69	Укупно/*Total*	155	8	28	118	1
	65-69	Мушки/*Male*	73	6	18	49	-
	65-69	Женски/*Female*	82	2	10	69	1

наставак/*continued*

Територија	Старост	Пол	Укупно	Компјутерски писмена лица	Лица која дјелимично познају рад на компјутеру	Компјутерски неписмена лица	Непознато
Area	*Age*	*Sex*	*Total*	*Computer literate persons*	*Persons who are partially familiar with the work on the computer*	*Computer illiterate persons*	*Unknown*
НЕУМ	70-74	Укупно/*Total*	178	6	14	155	3
	70-74	Мушки/*Male*	83	4	9	67	3
	70-74	Женски/*Female*	95	2	5	88	-
	75 и више/ *75 and over*	Укупно/*Total*	444	10	10	417	7
	75 и више/ *75 and over*	Мушки/*Male*	168	9	8	150	1
	75 и више/ *75 and over*	Женски/*Female*	276	1	2	267	6
ПРОЗОР	Укупно/*Total*	Укупно/*Total*	12.772	3.423	4.341	4.360	648
	Укупно/*Total*	Мушки/*Male*	6.433	1.813	2.382	1.926	312
	Укупно/*Total*	Женски/*Female*	6.339	1.610	1.959	2.434	336
	10-14	Укупно/*Total*	974	332	460	28	154
	10-14	Мушки/*Male*	502	177	229	16	80
	10-14	Женски/*Female*	472	155	231	12	74
	15-19	Укупно/*Total*	1.134	643	430	22	39
	15-19	Мушки/*Male*	596	324	236	11	25
	15-19	Женски/*Female*	538	319	194	11	14
	20-24	Укупно/*Total*	979	561	362	26	30
	20-24	Мушки/*Male*	526	286	209	12	19
	20-24	Женски/*Female*	453	275	153	14	11
	25-29	Укупно/*Total*	1.006	453	464	61	28
	25-29	Мушки/*Male*	531	228	255	34	14
	25-29	Женски/*Female*	475	225	209	27	14
	30-34	Укупно/*Total*	995	370	501	85	39
	30-34	Мушки/*Male*	536	207	268	43	18
	30-34	Женски/*Female*	459	163	233	42	21
	35-39	Укупно/*Total*	1.005	311	511	142	41
	35-39	Мушки/*Male*	508	149	266	74	19
	35-39	Женски/*Female*	497	162	245	68	22
	40-44	Укупно/*Total*	1.020	261	483	250	26
	40-44	Мушки/*Male*	520	151	250	103	16
	40-44	Женски/*Female*	500	110	233	147	10

наставак/*continued*

Територија	Старост	Пол	Укупно	Компјутерски писмена лица	Лица која дјелимично познају рад на компјутеру	Компјутерски неписмена лица	Непознато
Area	*Age*	*Sex*	*Total*	*Computer literate persons*	*Persons who are partially familiar with the work on the computer*	*Computer illiterate persons*	*Unknown*
ПРОЗОР	45-49	Укупно/*Total*	1.057	191	448	360	58
	45-49	Мушки/*Male*	567	113	246	176	32
	45-49	Женски/*Female*	490	78	202	184	26
	50-54	Укупно/*Total*	1.048	154	309	542	43
	50-54	Мушки/*Male*	526	85	186	237	18
	50-54	Женски/*Female*	522	69	123	305	25
	55-59	Укупно/*Total*	964	94	200	629	41
	55-59	Мушки/*Male*	509	60	127	303	19
	55-59	Женски/*Female*	455	34	73	326	22
	60-64	Укупно/*Total*	746	32	94	577	43
	60-64	Мушки/*Male*	343	19	68	241	15
	60-64	Женски/*Female*	403	13	26	336	28
	65-69	Укупно/*Total*	485	11	40	406	28
	65-69	Мушки/*Male*	227	7	19	189	12
	65-69	Женски/*Female*	258	4	21	217	16
	70-74	Укупно/*Total*	530	6	24	473	27
	70-74	Мушки/*Male*	232	5	16	202	9
	70-74	Женски/*Female*	298	1	8	271	18
	75 и више/ *75 and over*	Укупно/*Total*	829	4	15	759	51
	75 и више/ *75 and over*	Мушки/*Male*	310	2	7	285	16
	75 и више/ *75 and over*	Женски/*Female*	519	2	8	474	35
РАВНО	Укупно/*Total*	Укупно/*Total*	2.965	935	959	917	154
	Укупно/*Total*	Мушки/*Male*	1.523	501	531	425	66
	Укупно/*Total*	Женски/*Female*	1.442	434	428	492	88
	10-14	Укупно/*Total*	155	46	83	-	26
	10-14	Мушки/*Male*	74	21	39	-	14
	10-14	Женски/*Female*	81	25	44	-	12
	15-19	Укупно/*Total*	193	122	58	-	13
	15-19	Мушки/*Male*	100	66	30	-	4
	15-19	Женски/*Female*	93	56	28	-	9

наставак/*continued*

Територија	Старост	Пол	Укупно	Компјутерски писмена лица	Лица која дјелимично познају рад на компјутеру	Компјутерски неписмена лица	Непознато
Area	*Age*	*Sex*	*Total*	*Computer literate persons*	*Persons who are partially familiar with the work on the computer*	*Computer illiterate persons*	*Unknown*
РАВНО	20-24	Укупно/*Total*	191	138	42	-	11
	20-24	Мушки/*Male*	101	76	19	-	6
	20-24	Женски/*Female*	90	62	23	-	5
	25-29	Укупно/*Total*	215	128	69	4	14
	25-29	Мушки/*Male*	125	74	44	1	6
	25-29	Женски/*Female*	90	54	25	3	8
	30-34	Укупно/*Total*	168	99	57	4	8
	30-34	Мушки/*Male*	91	52	33	2	4
	30-34	Женски/*Female*	77	47	24	2	4
	35-39	Укупно/*Total*	183	96	71	9	7
	35-39	Мушки/*Male*	100	51	39	8	2
	35-39	Женски/*Female*	83	45	32	1	5
	40-44	Укупно/*Total*	243	98	115	15	15
	40-44	Мушки/*Male*	130	48	68	9	5
	40-44	Женски/*Female*	113	50	47	6	10
	45-49	Укупно/*Total*	243	81	113	37	12
	45-49	Мушки/*Male*	115	37	51	22	5
	45-49	Женски/*Female*	128	44	62	15	7
	50-54	Укупно/*Total*	275	56	138	71	10
	50-54	Мушки/*Male*	154	32	83	36	3
	50-54	Женски/*Female*	121	24	55	35	7
	55-59	Укупно/*Total*	256	36	105	103	12
	55-59	Мушки/*Male*	140	24	57	51	8
	55-59	Женски/*Female*	116	12	48	52	4
	60-64	Укупно/*Total*	196	21	59	110	6
	60-64	Мушки/*Male*	100	11	35	51	3
	60-64	Женски/*Female*	96	10	24	59	3
	65-69	Укупно/*Total*	134	7	24	98	5
	65-69	Мушки/*Male*	66	5	15	44	2
	65-69	Женски/*Female*	68	2	9	54	3

наставак/*continued*

Територија	Старост	Пол	Укупно	Компјутерски писмена лица	Лица која дјелимично познају рад на компјутеру	Компјутерски неписмена лица	Непознато
Area	*Age*	*Sex*	*Total*	*Computer literate persons*	*Persons who are partially familiar with the work on the computer*	*Computer illiterate persons*	*Unknown*
РАВНО	70-74	Укупно/*Total*	173	3	12	154	4
	70-74	Мушки/*Male*	90	1	10	77	2
	70-74	Женски/*Female*	83	2	2	77	2
	75 и више/ *75 and over*	Укупно/*Total*	340	4	13	312	11
	75 и више/ *75 and over*	Мушки/*Male*	137	3	8	124	2
	75 и више/ *75 and over*	Женски/*Female*	203	1	5	188	9
СТОЛАЦ	Укупно/*Total*	Укупно/*Total*	13.176	4.303	3.924	4.739	210
	Укупно/*Total*	Мушки/*Male*	6.630	2.250	2.153	2.125	102
	Укупно/*Total*	Женски/*Female*	6.546	2.053	1.771	2.614	108
	10-14	Укупно/*Total*	906	354	449	41	62
	10-14	Мушки/*Male*	456	178	234	16	28
	10-14	Женски/*Female*	450	176	215	25	34
	15-19	Укупно/*Total*	1.083	753	297	16	17
	15-19	Мушки/*Male*	565	391	155	10	9
	15-19	Женски/*Female*	518	362	142	6	8
	20-24	Укупно/*Total*	943	684	230	20	9
	20-24	Мушки/*Male*	473	336	120	13	4
	20-24	Женски/*Female*	470	348	110	7	5
	25-29	Укупно/*Total*	993	653	318	17	5
	25-29	Мушки/*Male*	514	324	175	11	4
	25-29	Женски/*Female*	479	329	143	6	1
	30-34	Укупно/*Total*	981	526	369	76	10
	30-34	Мушки/*Male*	520	281	195	40	4
	30-34	Женски/*Female*	461	245	174	36	6
	35-39	Укупно/*Total*	906	367	393	136	10
	35-39	Мушки/*Male*	474	182	210	77	5
	35-39	Женски/*Female*	432	185	183	59	5
	40-44	Укупно/*Total*	990	282	467	227	14
	40-44	Мушки/*Male*	523	169	235	114	5
	40-44	Женски/*Female*	467	113	232	113	9

наставак/*continued*

Територија	Старост	Пол	Укупно	Компјутерски писмена лица	Лица која дјелимично познају рад на компјутеру	Компјутерски неписмена лица	Непознато
Area	*Age*	*Sex*	*Total*	*Computer literate persons*	*Persons who are partially familiar with the work on the computer*	*Computer illiterate persons*	*Unknown*
СТОЛАЦ	45-49	Укупно/*Total*	1.162	243	504	402	13
	45-49	Мушки/*Male*	625	150	285	180	10
	45-49	Женски/*Female*	537	93	219	222	3
	50-54	Укупно/*Total*	1.150	204	392	546	8
	50-54	Мушки/*Male*	617	101	230	282	4
	50-54	Женски/*Female*	533	103	162	264	4
	55-59	Укупно/*Total*	1.006	133	249	613	11
	55-59	Мушки/*Male*	519	73	148	288	10
	55-59	Женски/*Female*	487	60	101	325	1
	60-64	Укупно/*Total*	781	67	134	568	12
	60-64	Мушки/*Male*	389	37	85	263	4
	60-64	Женски/*Female*	392	30	49	305	8
	65-69	Укупно/*Total*	517	25	65	416	11
	65-69	Мушки/*Male*	251	17	41	189	4
	65-69	Женски/*Female*	266	8	24	227	7
	70-74	Укупно/*Total*	578	6	28	536	8
	70-74	Мушки/*Male*	243	6	19	217	1
	70-74	Женски/*Female*	335	-	9	319	7
	75 и више/ *75 and over*	Укупно/*Total*	1.180	6	29	1.125	20
	75 и више/ *75 and over*	Мушки/*Male*	461	5	21	425	10
	75 и више/ *75 and over*	Женски/*Female*	719	1	8	700	10
ЗАПАДНО-ХЕРЦЕГОВАЧКИ КАНТОН *WEST HERZEGOVINA CANTON*	Укупно/*Total*	Укупно/*Total*	84.362	31.794	24.505	26.562	1.501
	Укупно/*Total*	Мушки/*Male*	41.853	16.265	13.039	11.787	762
	Укупно/*Total*	Женски/*Female*	42.509	15.529	11.466	14.775	739
	10-14	Укупно/*Total*	6.316	2.484	3.153	271	408
	10-14	Мушки/*Male*	3.176	1.255	1.560	135	226
	10-14	Женски/*Female*	3.140	1.229	1.593	136	182
	15-19	Укупно/*Total*	7.379	5.008	2.161	94	116
	15-19	Мушки/*Male*	3.779	2.580	1.096	45	58
	15-19	Женски/*Female*	3.600	2.428	1.065	49	58

наставак/*continued*

Територија	Старост	Пол	Укупно	Компјутерски писмена лица	Лица која дјелимично познају рад на компјутеру	Компјутерски неписмена лица	Непознато
Area	*Age*	*Sex*	*Total*	*Computer literate persons*	*Persons who are partially familiar with the work on the computer*	*Computer illiterate persons*	*Unknown*
ЗАПАДНО-ХЕРЦЕГОВАЧКИ КАНТОН *WEST HERZEGOVINA CANTON*	20-24	Укупно/*Total*	6.886	4.946	1.771	79	90
	20-24	Мушки/*Male*	3.491	2.436	965	47	43
	20-24	Женски/*Female*	3.395	2.510	806	32	47
	25-29	Укупно/*Total*	6.575	4.435	1.887	193	60
	25-29	Мушки/*Male*	3.340	2.192	1.024	96	28
	25-29	Женски/*Female*	3.235	2.243	863	97	32
	30-34	Укупно/*Total*	5.795	3.375	2.012	353	55
	30-34	Мушки/*Male*	2.920	1.692	1.021	178	29
	30-34	Женски/*Female*	2.875	1.683	991	175	26
	35-39	Укупно/*Total*	6.013	2.969	2.354	623	67
	35-39	Мушки/*Male*	2.989	1.439	1.178	341	31
	35-39	Женски/*Female*	3.024	1.530	1.176	282	36
	40-44	Укупно/*Total*	6.517	2.492	2.686	1.246	93
	40-44	Мушки/*Male*	3.316	1.301	1.345	621	49
	40-44	Женски/*Female*	3.201	1.191	1.341	625	44
	45-49	Укупно/*Total*	7.179	2.201	2.909	1.969	100
	45-49	Мушки/*Male*	3.775	1.176	1.565	975	59
	45-49	Женски/*Female*	3.404	1.025	1.344	994	41
	50-54	Укупно/*Total*	6.999	1.843	2.294	2.789	73
	50-54	Мушки/*Male*	3.761	977	1.294	1.447	43
	50-54	Женски/*Female*	3.238	866	1.000	1.342	30
	55-59	Укупно/*Total*	5.838	1.126	1.494	3.140	78
	55-59	Мушки/*Male*	3.123	632	874	1.570	47
	55-59	Женски/*Female*	2.715	494	620	1.570	31
	60-64	Укупно/*Total*	4.357	507	941	2.844	65
	60-64	Мушки/*Male*	2.197	296	549	1.315	37
	60-64	Женски/*Female*	2.160	211	392	1.529	28
	65-69	Укупно/*Total*	3.394	238	496	2.598	62
	65-69	Мушки/*Male*	1.681	160	339	1.154	28
	65-69	Женски/*Female*	1.713	78	157	1.444	34

наставак/*continued*

Територија	Старост	Пол	Укупно	Компјутерски писмена лица	Лица која дјелимично познају рад на компјутеру	Компјутерски неписмена лица	Непознато
Area	*Age*	*Sex*	*Total*	*Computer literate persons*	*Persons who are partially familiar with the work on the computer*	*Computer illiterate persons*	*Unknown*
ЗАПАДНО-ХЕРЦЕГОВАЧКИ КАНТОН *WEST HERZEGOVINA CANTON*	70-74	Укупно/*Total*	3.928	117	199	3.541	71
	70-74	Мушки/*Male*	1.761	93	131	1.510	27
	70-74	Женски/*Female*	2.167	24	68	2.031	44
	75 и више/ *75 and over*	Укупно/*Total*	7.186	53	148	6.822	163
	75 и више/ *75 and over*	Мушки/*Male*	2.544	36	98	2.353	57
	75 и више/ *75 and over*	Женски/*Female*	4.642	17	50	4.469	106
ГРУДЕ	Укупно/*Total*	Укупно/*Total*	15.551	5.551	4.514	5.184	302
	Укупно/*Total*	Мушки/*Male*	7.730	2.826	2.425	2.324	155
	Укупно/*Total*	Женски/*Female*	7.821	2.725	2.089	2.860	147
	10-14	Укупно/*Total*	1.096	411	562	59	64
	10-14	Мушки/*Male*	537	194	282	29	32
	10-14	Женски/*Female*	559	217	280	30	32
	15-19	Укупно/*Total*	1.264	843	377	21	23
	15-19	Мушки/*Male*	641	425	193	11	12
	15-19	Женски/*Female*	623	418	184	10	11
	20-24	Укупно/*Total*	1.155	812	303	20	20
	20-24	Мушки/*Male*	611	422	164	13	12
	20-24	Женски/*Female*	544	390	139	7	8
	25-29	Укупно/*Total*	1.064	699	311	37	17
	25-29	Мушки/*Male*	550	341	175	24	10
	25-29	Женски/*Female*	514	358	136	13	7
	30-34	Укупно/*Total*	1.004	554	365	74	11
	30-34	Мушки/*Male*	494	268	182	38	6
	30-34	Женски/*Female*	510	286	183	36	5
	35-39	Укупно/*Total*	1.090	508	428	143	11
	35-39	Мушки/*Male*	542	240	226	73	3
	35-39	Женски/*Female*	548	268	202	70	8
	40-44	Укупно/*Total*	1.170	432	475	247	16
	40-44	Мушки/*Male*	595	221	241	123	10
	40-44	Женски/*Female*	575	211	234	124	6

наставак/*continued*

Територија	Старост	Пол	Укупно	Компјутерски писмена лица	Лица која дјелимично познају рад на компјутеру	Компјутерски неписмена лица	Непознато
Area	*Age*	*Sex*	*Total*	*Computer literate persons*	*Persons who are partially familiar with the work on the computer*	*Computer illiterate persons*	*Unknown*
ГРУДЕ	45-49	Укупно/*Total*	1.338	438	534	345	21
	45-49	Мушки/*Male*	695	234	262	185	14
	45-49	Женски/*Female*	643	204	272	160	7
	50-54	Укупно/*Total*	1.344	376	458	490	20
	50-54	Мушки/*Male*	745	209	266	258	12
	50-54	Женски/*Female*	599	167	192	232	8
	55-59	Укупно/*Total*	1.116	238	300	556	22
	55-59	Мушки/*Male*	588	126	181	269	12
	55-59	Женски/*Female*	528	112	119	287	10
	60-64	Укупно/*Total*	903	128	224	538	13
	60-64	Мушки/*Male*	481	67	135	271	8
	60-64	Женски/*Female*	422	61	89	267	5
	65-69	Укупно/*Total*	726	67	105	537	17
	65-69	Мушки/*Male*	362	47	69	239	7
	65-69	Женски/*Female*	364	20	36	298	10
	70-74	Укупно/*Total*	790	30	42	708	10
	70-74	Мушки/*Male*	369	24	29	312	4
	70-74	Женски/*Female*	421	6	13	396	6
	75 и више/ *75 and over*	Укупно/*Total*	1.491	15	30	1.409	37
	75 и више/ *75 and over*	Мушки/*Male*	520	8	20	479	13
	75 и више/ *75 and over*	Женски/*Female*	971	7	10	930	24
ЉУБУШКИ	Укупно/*Total*	Укупно/*Total*	25.259	8.920	7.762	8.179	398
	Укупно/*Total*	Мушки/*Male*	12.508	4.546	4.167	3.602	193
	Укупно/*Total*	Женски/*Female*	12.751	4.374	3.595	4.577	205
	10-14	Укупно/*Total*	1.850	629	1.033	82	106
	10-14	Мушки/*Male*	971	342	530	41	58
	10-14	Женски/*Female*	879	287	503	41	48
	15-19	Укупно/*Total*	2.082	1.326	707	21	28
	15-19	Мушки/*Male*	1.038	661	354	6	17
	15-19	Женски/*Female*	1.044	665	353	15	11

наставак/*continued*

Територија	Старост	Пол	Укупно	Компјутерски писмена лица	Лица која дјелимично познају рад на компјутеру	Компјутерски неписмена лица	Непознато
Area	*Age*	*Sex*	*Total*	*Computer literate persons*	*Persons who are partially familiar with the work on the computer*	*Computer illiterate persons*	*Unknown*
ЉУБУШКИ	20-24	Укупно/*Total*	1.976	1.329	603	22	22
	20-24	Мушки/*Male*	977	638	318	13	8
	20-24	Женски/*Female*	999	691	285	9	14
	25-29	Укупно/*Total*	1.962	1.297	592	58	15
	25-29	Мушки/*Male*	967	621	321	19	6
	25-29	Женски/*Female*	995	676	271	39	9
	30-34	Укупно/*Total*	1.748	986	643	100	19
	30-34	Мушки/*Male*	899	506	335	48	10
	30-34	Женски/*Female*	849	480	308	52	9
	35-39	Укупно/*Total*	1.861	903	749	180	29
	35-39	Мушки/*Male*	947	453	379	101	14
	35-39	Женски/*Female*	914	450	370	79	15
	40-44	Укупно/*Total*	1.922	724	819	350	29
	40-44	Мушки/*Male*	1.007	383	417	189	18
	40-44	Женски/*Female*	915	341	402	161	11
	45-49	Укупно/*Total*	2.046	597	888	530	31
	45-49	Мушки/*Male*	1.090	314	502	259	15
	45-49	Женски/*Female*	956	283	386	271	16
	50-54	Укупно/*Total*	2.059	517	688	840	14
	50-54	Мушки/*Male*	1.089	264	401	417	7
	50-54	Женски/*Female*	970	253	287	423	7
	55-59	Укупно/*Total*	1.797	348	456	978	15
	55-59	Мушки/*Male*	957	193	254	500	10
	55-59	Женски/*Female*	840	155	202	478	5
	60-64	Укупно/*Total*	1.352	143	287	904	18
	60-64	Мушки/*Male*	683	81	165	426	11
	60-64	Женски/*Female*	669	62	122	478	7
	65-69	Укупно/*Total*	1.089	72	176	831	10
	65-69	Мушки/*Male*	523	48	113	358	4
	65-69	Женски/*Female*	566	24	63	473	6

наставак/*continued*

Територија	Старост	Пол	Укупно	Компјутерски писмена лица	Лица која дјелимично познају рад на компјутеру	Компјутерски неписмена лица	Непознато
Area	*Age*	*Sex*	*Total*	*Computer literate persons*	*Persons who are partially familiar with the work on the computer*	*Computer illiterate persons*	*Unknown*
ЉУБУШКИ	70-74	Укупно/*Total*	1.242	32	65	1.124	21
	70-74	Мушки/*Male*	548	28	41	474	5
	70-74	Женски/*Female*	694	4	24	650	16
	75 и више/ *75 and over*	Укупно/*Total*	2.273	17	56	2.159	41
	75 и више/ *75 and over*	Мушки/*Male*	812	14	37	751	10
	75 и више/ *75 and over*	Женски/*Female*	1.461	3	19	1.408	31
ПОСУШЈЕ	Укупно/*Total*	Укупно/*Total*	17.908	6.384	5.949	5.152	423
	Укупно/*Total*	Мушки/*Male*	8.960	3.249	3.189	2.304	218
	Укупно/*Total*	Женски/*Female*	8.948	3.135	2.760	2.848	205
	10-14	Укупно/*Total*	1.447	489	768	78	112
	10-14	Мушки/*Male*	707	229	377	37	64
	10-14	Женски/*Female*	740	260	391	41	48
	15-19	Укупно/*Total*	1.702	1.048	595	23	36
	15-19	Мушки/*Male*	892	556	310	8	18
	15-19	Женски/*Female*	810	492	285	15	18
	20-24	Укупно/*Total*	1.512	1.007	458	18	29
	20-24	Мушки/*Male*	781	491	263	10	17
	20-24	Женски/*Female*	731	516	195	8	12
	25-29	Укупно/*Total*	1.481	886	540	37	18
	25-29	Мушки/*Male*	763	449	290	18	6
	25-29	Женски/*Female*	718	437	250	19	12
	30-34	Укупно/*Total*	1.351	720	542	72	17
	30-34	Мушки/*Male*	685	352	284	40	9
	30-34	Женски/*Female*	666	368	258	32	8
	35-39	Укупно/*Total*	1.356	605	608	124	19
	35-39	Мушки/*Male*	652	277	302	63	10
	35-39	Женски/*Female*	704	328	306	61	9
	40-44	Укупно/*Total*	1.536	516	680	306	34
	40-44	Мушки/*Male*	764	269	349	131	15
	40-44	Женски/*Female*	772	247	331	175	19

наставак/*continued*

Територија	Старост	Пол	Укупно	Компјутерски писмена лица	Лица која дјелимично познају рад на компјутеру	Компјутерски неписмена лица	Непознато
Area	*Age*	*Sex*	*Total*	*Computer literate persons*	*Persons who are partially familiar with the work on the computer*	*Computer illiterate persons*	*Unknown*
ПОСУШЈЕ	45-49	Укупно/*Total*	1.491	417	622	430	22
	45-49	Мушки/*Male*	830	231	355	231	13
	45-49	Женски/*Female*	661	186	267	199	9
	50-54	Укупно/*Total*	1.442	328	497	599	18
	50-54	Мушки/*Male*	756	183	270	294	9
	50-54	Женски/*Female*	686	145	227	305	9
	55-59	Укупно/*Total*	1.162	197	310	629	26
	55-59	Мушки/*Male*	614	110	181	308	15
	55-59	Женски/*Female*	548	87	129	321	11
	60-64	Укупно/*Total*	898	90	182	605	21
	60-64	Мушки/*Male*	437	54	105	267	11
	60-64	Женски/*Female*	461	36	77	338	10
	65-69	Укупно/*Total*	670	53	93	507	17
	65-69	Мушки/*Male*	348	31	66	242	9
	65-69	Женски/*Female*	322	22	27	265	8
	70-74	Укупно/*Total*	669	21	30	598	20
	70-74	Мушки/*Male*	309	14	18	269	8
	70-74	Женски/*Female*	360	7	12	329	12
	75 и више/ *75 and over*	Укупно/*Total*	1.191	7	24	1.126	34
	75 и више/ *75 and over*	Мушки/*Male*	422	3	19	386	14
	75 и више/ *75 and over*	Женски/*Female*	769	4	5	740	20
ШИРОКИ БРИЈЕГ	Укупно/*Total*	Укупно/*Total*	25.644	10.939	6.280	8.047	378
	Укупно/*Total*	Мушки/*Male*	12.655	5.644	3.258	3.557	196
	Укупно/*Total*	Женски/*Female*	12.989	5.295	3.022	4.490	182
	10-14	Укупно/*Total*	1.923	955	790	52	126
	10-14	Мушки/*Male*	961	490	371	28	72
	10-14	Женски/*Female*	962	465	419	24	54
	15-19	Укупно/*Total*	2.331	1.791	482	29	29
	15-19	Мушки/*Male*	1.208	938	239	20	11
	15-19	Женски/*Female*	1.123	853	243	9	18

наставак/*continued*

Територија	Старост	Пол	Укупно	Компјутерски писмена лица	Лица која дјелимично познају рад на компјутеру	Компјутерски неписмена лица	Непознато
Area	*Age*	*Sex*	*Total*	*Computer literate persons*	*Persons who are partially familiar with the work on the computer*	*Computer illiterate persons*	*Unknown*
	20-24	Укупно/*Total*	2.243	1.798	407	19	19
	20-24	Мушки/*Male*	1.122	885	220	11	6
	20-24	Женски/*Female*	1.121	913	187	8	13
	25-29	Укупно/*Total*	2.068	1.553	444	61	10
	25-29	Мушки/*Male*	1.060	781	238	35	6
	25-29	Женски/*Female*	1.008	772	206	26	4
	30-34	Укупно/*Total*	1.692	1.115	462	107	8
	30-34	Мушки/*Male*	842	566	220	52	4
	30-34	Женски/*Female*	850	549	242	55	4
	35-39	Укупно/*Total*	1.706	953	569	176	8
	35-39	Мушки/*Male*	848	469	271	104	4
	35-39	Женски/*Female*	858	484	298	72	4
	40-44	Укупно/*Total*	1.889	820	712	343	14
	40-44	Мушки/*Male*	950	428	338	178	6
	40-44	Женски/*Female*	939	392	374	165	8
ШИРОКИ БРИЈЕГ	45-49	Укупно/*Total*	2.304	749	865	664	26
	45-49	Мушки/*Male*	1.160	397	446	300	17
	45-49	Женски/*Female*	1.144	352	419	364	9
	50-54	Укупно/*Total*	2.154	622	651	860	21
	50-54	Мушки/*Male*	1.171	321	357	478	15
	50-54	Женски/*Female*	983	301	294	382	6
	55-59	Укупно/*Total*	1.763	343	428	977	15
	55-59	Мушки/*Male*	964	203	258	493	10
	55-59	Женски/*Female*	799	140	170	484	5
	60-64	Укупно/*Total*	1.204	146	248	797	13
	60-64	Мушки/*Male*	596	94	144	351	7
	60-64	Женски/*Female*	608	52	104	446	6
	65-69	Укупно/*Total*	909	46	122	723	18
	65-69	Мушки/*Male*	448	34	91	315	8
	65-69	Женски/*Female*	461	12	31	408	10

наставак/*continued*

Територија	Старост	Пол	Укупно	Компјутерски писмена лица	Лица која дјелимично познају рад на компјутеру	Компјутерски неписмена лица	Непознато
Area	*Age*	*Sex*	*Total*	*Computer literate persons*	*Persons who are partially familiar with the work on the computer*	*Computer illiterate persons*	*Unknown*
ШИРОКИ БРИЈЕГ	70-74	Укупно/*Total*	1.227	34	62	1.111	20
	70-74	Мушки/*Male*	535	27	43	455	10
	70-74	Женски/*Female*	692	7	19	656	10
	75 и више/ *75 and over*	Укупно/*Total*	2.231	14	38	2.128	51
	75 и више/ *75 and over*	Мушки/*Male*	790	11	22	737	20
	75 и више/ *75 and over*	Женски/*Female*	1.441	3	16	1.391	31
КАНТОН САРАЈЕВО *SARAJEVO CANTON*	Укупно/*Total*	Укупно/*Total*	370.879	196.482	58.382	113.462	2.553
	Укупно/*Total*	Мушки/*Male*	173.305	96.733	28.840	46.490	1.242
	Укупно/*Total*	Женски/*Female*	197.574	99.749	29.542	66.972	1.311
	10-14	Укупно/*Total*	20.546	14.442	4.479	613	1.012
	10-14	Мушки/*Male*	10.607	7.444	2.298	324	541
	10-14	Женски/*Female*	9.939	6.998	2.181	289	471
	15-19	Укупно/*Total*	26.388	23.867	1.916	348	257
	15-19	Мушки/*Male*	13.496	12.128	1.049	168	151
	15-19	Женски/*Female*	12.892	11.739	867	180	106
	20-24	Укупно/*Total*	25.484	22.877	2.028	437	142
	20-24	Мушки/*Male*	12.845	11.552	1.016	200	77
	20-24	Женски/*Female*	12.639	11.325	1.012	237	65
	25-29	Укупно/*Total*	31.933	27.180	3.655	979	119
	25-29	Мушки/*Male*	15.536	13.199	1.823	457	57
	25-29	Женски/*Female*	16.397	13.981	1.832	522	62
	30-34	Укупно/*Total*	33.628	26.087	5.356	2.080	105
	30-34	Мушки/*Male*	16.189	12.528	2.627	987	47
	30-34	Женски/*Female*	17.439	13.559	2.729	1.093	58
	35-39	Укупно/*Total*	30.097	20.826	6.079	3.070	122
	35-39	Мушки/*Male*	14.472	10.092	2.954	1.365	61
	35-39	Женски/*Female*	15.625	10.734	3.125	1.705	61
	40-44	Укупно/*Total*	26.828	15.693	6.304	4.741	90
	40-44	Мушки/*Male*	12.745	7.652	3.039	2.012	42
	40-44	Женски/*Female*	14.083	8.041	3.265	2.729	48

наставак/*continued*

Територија	Старост	Пол	Укупно	Компјутерски писмена лица	Лица која дјелимично познају рад на компјутеру	Компјутерски неписмена лица	Непознато
Area	*Age*	*Sex*	*Total*	*Computer literate persons*	*Persons who are partially familiar with the work on the computer*	*Computer illiterate persons*	*Unknown*
КАНТОН САРАЈЕВО *SARAJEVO CANTON*	45-49	Укупно/*Total*	28.776	13.432	6.890	8.385	69
	45-49	Мушки/*Male*	13.595	6.480	3.418	3.660	37
	45-49	Женски/*Female*	15.181	6.952	3.472	4.725	32
	50-54	Укупно/*Total*	31.191	12.038	6.634	12.418	101
	50-54	Мушки/*Male*	14.485	5.662	3.394	5.394	35
	50-54	Женски/*Female*	16.706	6.376	3.240	7.024	66
	55-59	Укупно/*Total*	31.115	9.314	5.421	16.257	123
	55-59	Мушки/*Male*	14.220	4.372	2.707	7.089	52
	55-59	Женски/*Female*	16.895	4.942	2.714	9.168	71
	60-64	Укупно/*Total*	27.127	6.171	4.310	16.549	97
	60-64	Мушки/*Male*	11.885	2.973	2.004	6.873	35
	60-64	Женски/*Female*	15.242	3.198	2.306	9.676	62
	65-69	Укупно/*Total*	17.662	2.723	2.656	12.195	88
	65-69	Мушки/*Male*	7.451	1.442	1.160	4.819	30
	65-69	Женски/*Female*	10.211	1.281	1.496	7.376	58
	70-74	Укупно/*Total*	15.468	1.213	1.560	12.611	84
	70-74	Мушки/*Male*	6.327	779	743	4.770	35
	70-74	Женски/*Female*	9.141	434	817	7.841	49
	75 и више/ *75 and over*	Укупно/*Total*	24.636	619	1.094	22.779	144
	75 и више/ *75 and over*	Мушки/*Male*	9.452	430	608	8.372	42
	75 и више/ *75 and over*	Женски/*Female*	15.184	189	486	14.407	102
ЦЕНТАР САРАЈЕВО	Укупно/*Total*	Укупно/*Total*	50.161	30.451	6.518	12.820	372
	Укупно/*Total*	Мушки/*Male*	22.790	14.557	3.065	5.012	156
	Укупно/*Total*	Женски/*Female*	27.371	15.894	3.453	7.808	216
	10-14	Укупно/*Total*	2.392	1.833	406	54	99
	10-14	Мушки/*Male*	1.222	931	209	27	55
	10-14	Женски/*Female*	1.170	902	197	27	44
	15-19	Укупно/*Total*	3.158	3.010	106	23	19
	15-19	Мушки/*Male*	1.568	1.483	61	12	12
	15-19	Женски/*Female*	1.590	1.527	45	11	7

наставак/*continued*

Територија	Старост	Пол	Укупно	Компјутерски писмена лица	Лица која дјелимично познају рад на компјутеру	Компјутерски неписмена лица	Непознато
Area	*Age*	*Sex*	*Total*	*Computer literate persons*	*Persons who are partially familiar with the work on the computer*	*Computer illiterate persons*	*Unknown*
ЦЕНТАР САРАЈЕВО	20-24	Укупно/*Total*	2.985	2.832	111	30	12
	20-24	Мушки/*Male*	1.485	1.411	60	10	4
	20-24	Женски/*Female*	1.500	1.421	51	20	8
	25-29	Укупно/*Total*	3.995	3.678	236	70	11
	25-29	Мушки/*Male*	1.905	1.747	127	29	2
	25-29	Женски/*Female*	2.090	1.931	109	41	9
	30-34	Укупно/*Total*	4.122	3.632	349	130	11
	30-34	Мушки/*Male*	1.946	1.690	186	66	4
	30-34	Женски/*Female*	2.176	1.942	163	64	7
	35-39	Укупно/*Total*	3.730	3.059	463	193	15
	35-39	Мушки/*Male*	1.775	1.433	242	93	7
	35-39	Женски/*Female*	1.955	1.626	221	100	8
	40-44	Укупно/*Total*	3.429	2.586	505	324	14
	40-44	Мушки/*Male*	1.552	1.185	220	141	6
	40-44	Женски/*Female*	1.877	1.401	285	183	8
	45-49	Укупно/*Total*	3.675	2.404	648	606	17
	45-49	Мушки/*Male*	1.718	1.143	304	264	7
	45-49	Женски/*Female*	1.957	1.261	344	342	10
	50-54	Укупно/*Total*	4.111	2.294	786	1.006	25
	50-54	Мушки/*Male*	1.842	1.031	374	429	8
	50-54	Женски/*Female*	2.269	1.263	412	577	17
	55-59	Укупно/*Total*	4.539	2.085	840	1.576	38
	55-59	Мушки/*Male*	2.033	937	395	684	17
	55-59	Женски/*Female*	2.506	1.148	445	892	21
	60-64	Укупно/*Total*	4.097	1.575	750	1.750	22
	60-64	Мушки/*Male*	1.772	743	305	719	5
	60-64	Женски/*Female*	2.325	832	445	1.031	17
	65-69	Укупно/*Total*	2.905	812	565	1.497	31
	65-69	Мушки/*Male*	1.210	413	214	575	8
	65-69	Женски/*Female*	1.695	399	351	922	23

наставак/*continued*

Територија	Старост	Пол	Укупно	Компјутерски писмена лица	Лица која дјелимично познају рад на компјутеру	Компјутерски неписмена лица	Непознато
Area	*Age*	*Sex*	*Total*	*Computer literate persons*	*Persons who are partially familiar with the work on the computer*	*Computer illiterate persons*	*Unknown*
ЦЕНТАР САРАЈЕВО	70-74	Укупно/*Total*	2.572	429	397	1.723	23
	70-74	Мушки/*Male*	1.045	256	168	608	13
	70-74	Женски/*Female*	1.527	173	229	1.115	10
	75 и више/ *75 and over*	Укупно/*Total*	4.451	222	356	3.838	35
	75 и више/ *75 and over*	Мушки/*Male*	1.717	154	200	1.355	8
	75 и више/ *75 and over*	Женски/*Female*	2.734	68	156	2.483	27
ХАЏИЋИ	Укупно/*Total*	Укупно/*Total*	21.172	8.337	3.710	8.802	323
	Укупно/*Total*	Мушки/*Male*	10.528	4.450	2.056	3.857	165
	Укупно/*Total*	Женски/*Female*	10.644	3.887	1.654	4.945	158
	10-14	Укупно/*Total*	1.385	844	341	78	122
	10-14	Мушки/*Male*	744	439	197	50	58
	10-14	Женски/*Female*	641	405	144	28	64
	15-19	Укупно/*Total*	1.818	1.511	206	52	49
	15-19	Мушки/*Male*	991	823	117	21	30
	15-19	Женски/*Female*	827	688	89	31	19
	20-24	Укупно/*Total*	1.653	1.301	252	85	15
	20-24	Мушки/*Male*	870	671	142	47	10
	20-24	Женски/*Female*	783	630	110	38	5
	25-29	Укупно/*Total*	1.836	1.249	404	165	18
	25-29	Мушки/*Male*	1.004	689	224	80	11
	25-29	Женски/*Female*	832	560	180	85	7
	30-34	Укупно/*Total*	1.833	980	521	319	13
	30-34	Мушки/*Male*	904	490	258	149	7
	30-34	Женски/*Female*	929	490	263	170	6
	35-39	Укупно/*Total*	1.665	688	510	445	22
	35-39	Мушки/*Male*	825	352	261	200	12
	35-39	Женски/*Female*	840	336	249	245	10
	40-44	Укупно/*Total*	1.633	565	453	603	12
	40-44	Мушки/*Male*	832	311	245	268	8
	40-44	Женски/*Female*	801	254	208	335	4

наставак/*continued*

Територија	Старост	Пол	Укупно	Компјутерски писмена лица	Лица која дјелимично познају рад на компјутеру	Компјутерски неписмена лица	Непознато
Area	*Age*	*Sex*	*Total*	*Computer literate persons*	*Persons who are partially familiar with the work on the computer*	*Computer illiterate persons*	*Unknown*
ХАЏИЋИ	45-49	Укупно/*Total*	1.846	478	395	963	10
	45-49	Мушки/*Male*	906	248	227	425	6
	45-49	Женски/*Female*	940	230	168	538	4
	50-54	Укупно/*Total*	1.952	374	277	1.289	12
	50-54	Мушки/*Male*	941	208	154	573	6
	50-54	Женски/*Female*	1.011	166	123	716	6
	55-59	Укупно/*Total*	1.673	192	173	1.301	7
	55-59	Мушки/*Male*	822	117	120	583	2
	55-59	Женски/*Female*	851	75	53	718	5
	60-64	Укупно/*Total*	1.320	95	107	1.108	10
	60-64	Мушки/*Male*	621	58	62	497	4
	60-64	Женски/*Female*	699	37	45	611	6
	65-69	Укупно/*Total*	887	44	40	798	5
	65-69	Мушки/*Male*	375	30	25	318	2
	65-69	Женски/*Female*	512	14	15	480	3
	70-74	Укупно/*Total*	662	8	18	626	10
	70-74	Мушки/*Male*	289	7	14	264	4
	70-74	Женски/*Female*	373	1	4	362	6
	75 и више/ *75 and over*	Укупно/*Total*	1.009	8	13	970	18
	75 и више/ *75 and over*	Мушки/*Male*	404	7	10	382	5
	75 и више/ *75 and over*	Женски/*Female*	605	1	3	588	13
ИЛИЏА	Укупно/*Total*	Укупно/*Total*	59.151	29.711	10.669	18.365	406
	Укупно/*Total*	Мушки/*Male*	28.450	15.070	5.438	7.751	191
	Укупно/*Total*	Женски/*Female*	30.701	14.641	5.231	10.614	215
	10-14	Укупно/*Total*	3.675	2.411	946	122	196
	10-14	Мушки/*Male*	1.877	1.242	479	61	95
	10-14	Женски/*Female*	1.798	1.169	467	61	101
	15-19	Укупно/*Total*	4.839	4.269	464	67	39
	15-19	Мушки/*Male*	2.519	2.207	261	30	21
	15-19	Женски/*Female*	2.320	2.062	203	37	18

наставак/*continued*

Територија	Старост	Пол	Укупно	Компјутерски писмена лица	Лица која дјелимично познају рад на компјутеру	Компјутерски неписмена лица	Непознато
Area	*Age*	*Sex*	*Total*	*Computer literate persons*	*Persons who are partially familiar with the work on the computer*	*Computer illiterate persons*	*Unknown*
ИЛИЦА	20-24	Укупно/*Total*	4.537	3.997	460	53	27
	20-24	Мушки/*Male*	2.347	2.078	229	25	15
	20-24	Женски/*Female*	2.190	1.919	231	28	12
	25-29	Укупно/*Total*	5.189	4.281	729	162	17
	25-29	Мушки/*Male*	2.577	2.134	354	79	10
	25-29	Женски/*Female*	2.612	2.147	375	83	7
	30-34	Укупно/*Total*	5.463	4.098	1.032	320	13
	30-34	Мушки/*Male*	2.675	2.022	500	146	7
	30-34	Женски/*Female*	2.788	2.076	532	174	6
	35-39	Укупно/*Total*	4.766	3.027	1.213	518	8
	35-39	Мушки/*Male*	2.245	1.454	574	216	1
	35-39	Женски/*Female*	2.521	1.573	639	302	7
	40-44	Укупно/*Total*	4.564	2.397	1.314	841	12
	40-44	Мушки/*Male*	2.208	1.203	652	348	5
	40-44	Женски/*Female*	2.356	1.194	662	493	7
	45-49	Укупно/*Total*	4.805	1.845	1.383	1.565	12
	45-49	Мушки/*Male*	2.352	954	670	720	8
	45-49	Женски/*Female*	2.453	891	713	845	4
	50-54	Укупно/*Total*	5.065	1.539	1.209	2.305	12
	50-54	Мушки/*Male*	2.472	799	668	1.002	3
	50-54	Женски/*Female*	2.593	740	541	1.303	9
	55-59	Укупно/*Total*	4.655	1.028	834	2.772	21
	55-59	Мушки/*Male*	2.187	525	448	1.206	8
	55-59	Женски/*Female*	2.468	503	386	1.566	13
	60-64	Укупно/*Total*	3.832	516	593	2.706	17
	60-64	Мушки/*Male*	1.722	267	323	1.124	8
	60-64	Женски/*Female*	2.110	249	270	1.582	9
	65-69	Укупно/*Total*	2.498	178	281	2.030	9
	65-69	Мушки/*Male*	1.124	104	159	858	3
	65-69	Женски/*Female*	1.374	74	122	1.172	6

наставак/*continued*

Територија	Старост	Пол	Укупно	Компјутерски писмена лица	Лица која дјелимично познају рад на компјутеру	Компјутерски неписмена лица	Непознато
Area	*Age*	*Sex*	*Total*	*Computer literate persons*	*Persons who are partially familiar with the work on the computer*	*Computer illiterate persons*	*Unknown*
ИЛИЏА	70-74	Укупно/*Total*	2.175	68	143	1.952	12
	70-74	Мушки/*Male*	911	45	81	780	5
	70-74	Женски/*Female*	1.264	23	62	1.172	7
	75 и више/ *75 and over*	Укупно/*Total*	3.088	57	68	2.952	11
	75 и више/ *75 and over*	Мушки/*Male*	1.234	36	40	1.156	2
	75 и више/ *75 and over*	Женски/*Female*	1.854	21	28	1.796	9
ИЛИЈАШ	Укупно/*Total*	Укупно/*Total*	17.390	6.328	3.577	7.337	148
	Укупно/*Total*	Мушки/*Male*	8.261	3.342	1.855	2.995	69
	Укупно/*Total*	Женски/*Female*	9.129	2.986	1.722	4.342	79
	10-14	Укупно/*Total*	1.112	647	349	57	59
	10-14	Мушки/*Male*	556	318	184	29	25
	10-14	Женски/*Female*	556	329	165	28	34
	15-19	Укупно/*Total*	1.440	1.157	226	33	24
	15-19	Мушки/*Male*	723	584	109	17	13
	15-19	Женски/*Female*	717	573	117	16	11
	20-24	Укупно/*Total*	1.577	1.235	273	57	12
	20-24	Мушки/*Male*	819	656	130	25	8
	20-24	Женски/*Female*	758	579	143	32	4
	25-29	Укупно/*Total*	1.441	963	349	124	5
	25-29	Мушки/*Male*	738	499	181	56	2
	25-29	Женски/*Female*	703	464	168	68	3
	30-34	Укупно/*Total*	1.577	786	491	291	9
	30-34	Мушки/*Male*	788	421	236	125	6
	30-34	Женски/*Female*	789	365	255	166	3
	35-39	Укупно/*Total*	1.371	499	439	424	9
	35-39	Мушки/*Male*	695	281	224	185	5
	35-39	Женски/*Female*	676	218	215	239	4
	40-44	Укупно/*Total*	1.350	349	442	551	8
	40-44	Мушки/*Male*	645	203	225	214	3
	40-44	Женски/*Female*	705	146	217	337	5

наставак/*continued*

Територија	Старост	Пол	Укупно	Компјутерски писмена лица	Лица која дјелимично познају рад на компјутеру	Компјутерски неписмена лица	Непознато
Area	*Age*	*Sex*	*Total*	*Computer literate persons*	*Persons who are partially familiar with the work on the computer*	*Computer illiterate persons*	*Unknown*
ИЛИЈАШ	45-49	Укупно/*Total*	1.427	268	377	782	-
	45-49	Мушки/*Male*	653	145	197	311	-
	45-49	Женски/*Female*	774	123	180	471	-
	50-54	Укупно/*Total*	1.519	220	301	994	4
	50-54	Мушки/*Male*	692	120	164	405	3
	50-54	Женски/*Female*	827	100	137	589	1
	55-59	Укупно/*Total*	1.385	121	162	1.097	5
	55-59	Мушки/*Male*	643	68	99	474	2
	55-59	Женски/*Female*	742	53	63	623	3
	60-64	Укупно/*Total*	1.078	51	96	929	2
	60-64	Мушки/*Male*	460	25	62	372	1
	60-64	Женски/*Female*	618	26	34	557	1
	65-69	Укупно/*Total*	645	19	43	582	1
	65-69	Мушки/*Male*	271	12	25	234	-
	65-69	Женски/*Female*	374	7	18	348	1
	70-74	Укупно/*Total*	593	7	18	564	4
	70-74	Мушки/*Male*	218	6	12	200	-
	70-74	Женски/*Female*	375	1	6	364	4
	75 и више/ *75 and over*	Укупно/*Total*	875	6	11	852	6
	75 и више/ *75 and over*	Мушки/*Male*	360	4	7	348	1
	75 и више/ *75 and over*	Женски/*Female*	515	2	4	504	5
НОВИ ГРАД САРАЈЕВО	Укупно/*Total*	Укупно/*Total*	105.753	55.791	17.158	32.161	643
	Укупно/*Total*	Мушки/*Male*	49.176	27.315	8.359	13.169	333
	Укупно/*Total*	Женски/*Female*	56.577	28.476	8.799	18.992	310
	10-14	Укупно/*Total*	5.961	4.286	1.256	140	279
	10-14	Мушки/*Male*	3.067	2.206	630	68	163
	10-14	Женски/*Female*	2.894	2.080	626	72	116
	15-19	Укупно/*Total*	7.216	6.598	470	87	61
	15-19	Мушки/*Male*	3.634	3.307	247	42	38
	15-19	Женски/*Female*	3.582	3.291	223	45	23

наставак/*continued*

Територија	Старост	Пол	Укупно	Компјутерски писмена лица	Лица која дјелимично познају рад на компјутеру	Компјутерски неписмена лица	Непознато
Area	*Age*	*Sex*	*Total*	*Computer literate persons*	*Persons who are partially familiar with the work on the computer*	*Computer illiterate persons*	*Unknown*
НОВИ ГРАД САРАЈЕВО	20-24	Укупно/*Total*	6.821	6.167	502	115	37
	20-24	Мушки/*Male*	3.353	3.032	250	51	20
	20-24	Женски/*Female*	3.468	3.135	252	64	17
	25-29	Укупно/*Total*	9.236	7.825	1.132	242	37
	25-29	Мушки/*Male*	4.435	3.772	523	123	17
	25-29	Женски/*Female*	4.801	4.053	609	119	20
	30-34	Укупно/*Total*	10.261	7.979	1.699	552	31
	30-34	Мушки/*Male*	4.916	3.802	833	266	15
	30-34	Женски/*Female*	5.345	4.177	866	286	16
	35-39	Укупно/*Total*	9.451	6.681	1.940	794	36
	35-39	Мушки/*Male*	4.592	3.270	950	355	17
	35-39	Женски/*Female*	4.859	3.411	990	439	19
	40-44	Укупно/*Total*	7.789	4.563	1.925	1.276	25
	40-44	Мушки/*Male*	3.746	2.242	933	556	15
	40-44	Женски/*Female*	4.043	2.321	992	720	10
	45-49	Укупно/*Total*	8.130	3.684	2.128	2.307	11
	45-49	Мушки/*Male*	3.938	1.826	1.059	1.047	6
	45-49	Женски/*Female*	4.192	1.858	1.069	1.260	5
	50-54	Укупно/*Total*	8.559	3.088	1.927	3.525	19
	50-54	Мушки/*Male*	3.915	1.434	974	1.503	4
	50-54	Женски/*Female*	4.644	1.654	953	2.022	15
	55-59	Укупно/*Total*	8.642	2.229	1.542	4.847	24
	55-59	Мушки/*Male*	3.863	1.033	739	2.078	13
	55-59	Женски/*Female*	4.779	1.196	803	2.769	11
	60-64	Укупно/*Total*	7.928	1.640	1.261	5.009	18
	60-64	Мушки/*Male*	3.372	769	564	2.036	3
	60-64	Женски/*Female*	4.556	871	697	2.973	15
	65-69	Укупно/*Total*	5.096	682	779	3.617	18
	65-69	Мушки/*Male*	2.112	367	342	1.396	7
	65-69	Женски/*Female*	2.984	315	437	2.221	11

наставак/*continued*

Територија	Старост	Пол	Укупно	Компјутерски писмена лица	Лица која дјелимично познају рад на компјутеру	Компјутерски неписмена лица	Непознато
Area	*Age*	*Sex*	*Total*	*Computer literate persons*	*Persons who are partially familiar with the work on the computer*	*Computer illiterate persons*	*Unknown*
НОВИ ГРАД САРАЈЕВО	70-74	Укупно/*Total*	4.430	267	411	3.738	14
	70-74	Мушки/*Male*	1.847	184	201	1.458	4
	70-74	Женски/*Female*	2.583	83	210	2.280	10
	75 и више/ *75 and over*	Укупно/*Total*	6.233	102	186	5.912	33
	75 и више/ *75 and over*	Мушки/*Male*	2.386	71	114	2.190	11
	75 и више/ *75 and over*	Женски/*Female*	3.847	31	72	3.722	22
НОВО САРАЈЕВО	Укупно/*Total*	Укупно/*Total*	58.783	35.922	7.670	14.870	321
	Укупно/*Total*	Мушки/*Male*	26.521	17.154	3.531	5.691	145
	Укупно/*Total*	Женски/*Female*	32.262	18.768	4.139	9.179	176
	10-14	Укупно/*Total*	2.837	2.108	550	73	106
	10-14	Мушки/*Male*	1.493	1.119	270	45	59
	10-14	Женски/*Female*	1.344	989	280	28	47
	15-19	Укупно/*Total*	3.701	3.490	156	27	28
	15-19	Мушки/*Male*	1.907	1.793	85	17	12
	15-19	Женски/*Female*	1.794	1.697	71	10	16
	20-24	Укупно/*Total*	3.789	3.584	144	41	20
	20-24	Мушки/*Male*	1.837	1.744	72	11	10
	20-24	Женски/*Female*	1.952	1.840	72	30	10
	25-29	Укупно/*Total*	5.196	4.829	275	72	20
	25-29	Мушки/*Male*	2.410	2.239	131	32	8
	25-29	Женски/*Female*	2.786	2.590	144	40	12
	30-34	Укупно/*Total*	5.296	4.718	425	138	15
	30-34	Мушки/*Male*	2.477	2.203	205	65	4
	30-34	Женски/*Female*	2.819	2.515	220	73	11
	35-39	Укупно/*Total*	4.614	3.821	543	235	15
	35-39	Мушки/*Male*	2.165	1.798	266	93	8
	35-39	Женски/*Female*	2.449	2.023	277	142	7
	40-44	Укупно/*Total*	4.120	3.085	629	394	12
	40-44	Мушки/*Male*	1.840	1.407	264	166	3
	40-44	Женски/*Female*	2.280	1.678	365	228	9

наставак/*continued*

Територија	Старост	Пол	Укупно	Компјутерски писмена лица	Лица која дјелимично познају рад на компјутеру	Компјутерски неписмена лица	Непознато
Area	*Age*	*Sex*	*Total*	*Computer literate persons*	*Persons who are partially familiar with the work on the computer*	*Computer illiterate persons*	*Unknown*
НОВО САРАЈЕВО	45-49	Укупно/*Total*	4.490	2.844	856	777	13
	45-49	Мушки/*Male*	2.007	1.297	398	306	6
	45-49	Женски/*Female*	2.483	1.547	458	471	7
	50-54	Укупно/*Total*	4.908	2.670	997	1.227	14
	50-54	Мушки/*Male*	2.285	1.249	493	538	5
	50-54	Женски/*Female*	2.623	1.421	504	689	9
	55-59	Укупно/*Total*	4.877	2.229	931	1.705	12
	55-59	Мушки/*Male*	2.218	1.012	427	774	5
	55-59	Женски/*Female*	2.659	1.217	504	931	7
	60-64	Укупно/*Total*	4.292	1.446	843	1.987	16
	60-64	Мушки/*Male*	1.829	672	354	795	8
	60-64	Женски/*Female*	2.463	774	489	1.192	8
	65-69	Укупно/*Total*	2.828	634	577	1.602	15
	65-69	Мушки/*Male*	1.112	320	218	567	7
	65-69	Женски/*Female*	1.716	314	359	1.035	8
	70-74	Укупно/*Total*	2.634	294	398	1.932	10
	70-74	Мушки/*Male*	1.020	186	174	659	1
	70-74	Женски/*Female*	1.614	108	224	1.273	9
	75 и више/ *75 and over*	Укупно/*Total*	5.201	170	346	4.660	25
	75 и више/ *75 and over*	Мушки/*Male*	1.921	115	174	1.623	9
	75 и више/ *75 and over*	Женски/*Female*	3.280	55	172	3.037	16
СТАРИ ГРАД САРАЈЕВО	Укупно/*Total*	Укупно/*Total*	33.760	17.867	5.023	10.665	205
	Укупно/*Total*	Мушки/*Male*	15.847	8.681	2.479	4.575	112
	Укупно/*Total*	Женски/*Female*	17.913	9.186	2.544	6.090	93
	10-14	Укупно/*Total*	1.781	1.334	318	51	78
	10-14	Мушки/*Male*	927	692	165	24	46
	10-14	Женски/*Female*	854	642	153	27	32
	15-19	Укупно/*Total*	2.301	2.091	158	30	22
	15-19	Мушки/*Male*	1.190	1.066	95	15	14
	15-19	Женски/*Female*	1.111	1.025	63	15	8

наставак/*continued*

Територија	Старост	Пол	Укупно	Компјутерски писмена лица	Лица која дјелимично познају рад на компјутеру	Компјутерски неписмена лица	Непознато
Area	*Age*	*Sex*	*Total*	*Computer literate persons*	*Persons who are partially familiar with the work on the computer*	*Computer illiterate persons*	*Unknown*
	20-24	Укупно/*Total*	2.178	2.019	123	27	9
	20-24	Мушки/*Male*	1.097	1.020	57	15	5
	20-24	Женски/*Female*	1.081	999	66	12	4
	25-29	Укупно/*Total*	2.822	2.514	247	54	7
	25-29	Мушки/*Male*	1.392	1.232	133	22	5
	25-29	Женски/*Female*	1.430	1.282	114	32	2
	30-34	Укупно/*Total*	2.732	2.204	408	110	10
	30-34	Мушки/*Male*	1.319	1.057	195	64	3
	30-34	Женски/*Female*	1.413	1.147	213	46	7
	35-39	Укупно/*Total*	2.445	1.767	472	193	13
	35-39	Мушки/*Male*	1.156	829	214	106	7
	35-39	Женски/*Female*	1.289	938	258	87	6
	40-44	Укупно/*Total*	2.104	1.296	485	318	5
	40-44	Мушки/*Male*	1.048	644	246	156	2
	40-44	Женски/*Female*	1.056	652	239	162	3
СТАРИ ГРАД САРАЈЕВО	45-49	Укупно/*Total*	2.464	1.251	586	623	4
	45-49	Мушки/*Male*	1.153	546	306	298	3
	45-49	Женски/*Female*	1.311	705	280	325	1
	50-54	Укупно/*Total*	2.918	1.240	660	1.009	9
	50-54	Мушки/*Male*	1.324	522	317	482	3
	50-54	Женски/*Female*	1.594	718	343	527	6
	55-59	Укупно/*Total*	3.215	1.028	600	1.577	10
	55-59	Мушки/*Male*	1.505	469	286	746	4
	55-59	Женски/*Female*	1.710	559	314	831	6
	60-64	Укупно/*Total*	2.846	666	440	1.731	9
	60-64	Мушки/*Male*	1.343	337	214	786	6
	60-64	Женски/*Female*	1.503	329	226	945	3
	65-69	Укупно/*Total*	1.828	291	288	1.242	7
	65-69	Мушки/*Male*	813	150	132	528	3
	65-69	Женски/*Female*	1.015	141	156	714	4

наставак/*continued*

Територија	Старост	Пол	Укупно	Компјутерски писмена лица	Лица која дјелимично познају рад на компјутеру	Компјутерски неписмена лица	Непознато
Area	*Age*	*Sex*	*Total*	*Computer literate persons*	*Persons who are partially familiar with the work on the computer*	*Computer illiterate persons*	*Unknown*
СТАРИ ГРАД САРАЈЕВО	70-74	Укупно/*Total*	1.568	122	139	1.299	8
	70-74	Мушки/*Male*	635	81	65	482	7
	70-74	Женски/*Female*	933	41	74	817	1
	75 и више/ *75 and over*	Укупно/*Total*	2.558	44	99	2.401	14
	75 и више/ *75 and over*	Мушки/*Male*	945	36	54	851	4
	75 и више/ *75 and over*	Женски/*Female*	1.613	8	45	1.550	10
ТРНОВО-ФБиХ	Укупно/*Total*	Укупно/*Total*	1.421	310	183	923	5
	Укупно/*Total*	Мушки/*Male*	707	171	117	417	2
	Укупно/*Total*	Женски/*Female*	714	139	66	506	3
	10-14	Укупно/*Total*	49	28	15	4	2
	10-14	Мушки/*Male*	28	15	9	3	1
	10-14	Женски/*Female*	21	13	6	1	1
	15-19	Укупно/*Total*	59	50	9	-	-
	15-19	Мушки/*Male*	31	24	7	-	-
	15-19	Женски/*Female*	28	26	2	-	-
	20-24	Укупно/*Total*	68	49	16	3	-
	20-24	Мушки/*Male*	30	24	5	1	-
	20-24	Женски/*Female*	38	25	11	2	-
	25-29	Укупно/*Total*	69	50	16	3	-
	25-29	Мушки/*Male*	41	27	14	-	-
	25-29	Женски/*Female*	28	23	2	3	-
	30-34	Укупно/*Total*	73	39	14	20	-
	30-34	Мушки/*Male*	39	21	8	10	-
	30-34	Женски/*Female*	34	18	6	10	-
	35-39	Укупно/*Total*	66	20	21	25	-
	35-39	Мушки/*Male*	38	12	11	15	-
	35-39	Женски/*Female*	28	8	10	10	-
	40-44	Укупно/*Total*	78	20	22	36	-
	40-44	Мушки/*Male*	43	13	13	17	-
	40-44	Женски/*Female*	35	7	9	19	-

наставак/*continued*

Територија	Старост	Пол	Укупно	Компјутерски писмена лица	Лица која дјелимично познају рад на компјутеру	Компјутерски неписмена лица	Непознато
Area	*Age*	*Sex*	*Total*	*Computer literate persons*	*Persons who are partially familiar with the work on the computer*	*Computer illiterate persons*	*Unknown*
ТРНОВО-ФБиХ	45-49	Укупно/*Total*	87	13	15	59	-
	45-49	Мушки/*Male*	48	9	12	27	-
	45-49	Женски/*Female*	39	4	3	32	-
	50-54	Укупно/*Total*	113	23	20	70	-
	50-54	Мушки/*Male*	62	13	14	35	-
	50-54	Женски/*Female*	51	10	6	35	-
	55-59	Укупно/*Total*	171	12	17	142	-
	55-59	Мушки/*Male*	70	7	13	50	-
	55-59	Женски/*Female*	101	5	4	92	-
	60-64	Укупно/*Total*	194	3	11	179	1
	60-64	Мушки/*Male*	86	3	6	77	-
	60-64	Женски/*Female*	108	-	5	102	1
	65-69	Укупно/*Total*	141	-	4	137	-
	65-69	Мушки/*Male*	70	-	2	68	-
	65-69	Женски/*Female*	71	-	2	69	-
	70-74	Укупно/*Total*	113	2	3	107	1
	70-74	Мушки/*Male*	52	2	3	47	-
	70-74	Женски/*Female*	61	-	-	60	1
	75 и више/ *75 and over*	Укупно/*Total*	140	1	-	138	1
	75 и више/ *75 and over*	Мушки/*Male*	69	1	-	67	1
	75 и више/ *75 and over*	Женски/*Female*	71	-	-	71	-
ВОГОШЋА	Укупно/*Total*	Укупно/*Total*	23.288	11.765	3.874	7.519	130
	Укупно/*Total*	Мушки/*Male*	11.025	5.993	1.940	3.023	69
	Укупно/*Total*	Женски/*Female*	12.263	5.772	1.934	4.496	61
	10-14	Укупно/*Total*	1.354	951	298	34	71
	10-14	Мушки/*Male*	693	482	155	17	39
	10-14	Женски/*Female*	661	469	143	17	32
	15-19	Укупно/*Total*	1.856	1.691	121	29	15
	15-19	Мушки/*Male*	933	841	67	14	11
	15-19	Женски/*Female*	923	850	54	15	4

наставак/*continued*

Територија	Старост	Пол	Укупно	Компјутерски писмена лица	Лица која дјелимично познају рад на компјутеру	Компјутерски неписмена лица	Непознато
Area	*Age*	*Sex*	*Total*	*Computer literate persons*	*Persons who are partially familiar with the work on the computer*	*Computer illiterate persons*	*Unknown*
ВОГОШЋА	20-24	Укупно/*Total*	1.876	1.693	147	26	10
	20-24	Мушки/*Male*	1.007	916	71	15	5
	20-24	Женски/*Female*	869	777	76	11	5
	25-29	Укупно/*Total*	2.149	1.791	267	87	4
	25-29	Мушки/*Male*	1.034	860	136	36	2
	25-29	Женски/*Female*	1.115	931	131	51	2
	30-34	Укупно/*Total*	2.271	1.651	417	200	3
	30-34	Мушки/*Male*	1.125	822	206	96	1
	30-34	Женски/*Female*	1.146	829	211	104	2
	35-39	Укупно/*Total*	1.989	1.264	478	243	4
	35-39	Мушки/*Male*	981	663	212	102	4
	35-39	Женски/*Female*	1.008	601	266	141	-
	40-44	Укупно/*Total*	1.761	832	529	398	2
	40-44	Мушки/*Male*	831	444	241	146	-
	40-44	Женски/*Female*	930	388	288	252	2
	45-49	Укупно/*Total*	1.852	645	502	703	2
	45-49	Мушки/*Male*	820	312	245	262	1
	45-49	Женски/*Female*	1.032	333	257	441	1
	50-54	Укупно/*Total*	2.046	590	457	993	6
	50-54	Мушки/*Male*	952	286	236	427	3
	50-54	Женски/*Female*	1.094	304	221	566	3
	55-59	Укупно/*Total*	1.958	390	322	1.240	6
	55-59	Мушки/*Male*	879	204	180	494	1
	55-59	Женски/*Female*	1.079	186	142	746	5
	60-64	Укупно/*Total*	1.540	179	209	1.150	2
	60-64	Мушки/*Male*	680	99	114	467	-
	60-64	Женски/*Female*	860	80	95	683	2
	65-69	Укупно/*Total*	834	63	79	690	2
	65-69	Мушки/*Male*	364	46	43	275	-
	65-69	Женски/*Female*	470	17	36	415	2

наставак/*continued*

Територија	Старост	Пол	Укупно	Компјутерски писмена лица	Лица која дјелимично познају рад на компјутеру	Компјутерски неписмена лица	Непознато
Area	*Age*	*Sex*	*Total*	*Computer literate persons*	*Persons who are partially familiar with the work on the computer*	*Computer illiterate persons*	*Unknown*
ВОГОШЋА	70-74	Укупно/*Total*	721	16	33	670	2
	70-74	Мушки/*Male*	310	12	25	272	1
	70-74	Женски/*Female*	411	4	8	398	1
	75 и више/ *75 and over*	Укупно/*Total*	1.081	9	15	1.056	1
	75 и више/ *75 and over*	Мушки/*Male*	416	6	9	400	1
	75 и више/ *75 and over*	Женски/*Female*	665	3	6	656	-
КАНТОН 10 *CANTON 10*	Укупно/*Total*	Укупно/*Total*	76.835	25.906	23.487	26.333	1.109
	Укупно/*Total*	Мушки/*Male*	38.564	13.589	12.683	11.777	515
	Укупно/*Total*	Женски/*Female*	38.271	12.317	10.804	14.556	594
	10-14	Укупно/*Total*	4.585	2.030	2.127	172	256
	10-14	Мушки/*Male*	2.355	1.002	1.125	103	125
	10-14	Женски/*Female*	2.230	1.028	1.002	69	131
	15-19	Укупно/*Total*	5.779	3.977	1.647	70	85
	15-19	Мушки/*Male*	2.914	2.001	834	36	43
	15-19	Женски/*Female*	2.865	1.976	813	34	42
	20-24	Укупно/*Total*	5.363	3.788	1.441	80	54
	20-24	Мушки/*Male*	2.774	1.900	797	47	30
	20-24	Женски/*Female*	2.589	1.888	644	33	24
	25-29	Укупно/*Total*	5.401	3.494	1.703	148	56
	25-29	Мушки/*Male*	2.893	1.870	909	90	24
	25-29	Женски/*Female*	2.508	1.624	794	58	32
	30-34	Укупно/*Total*	5.381	2.919	2.117	293	52
	30-34	Мушки/*Male*	2.820	1.495	1.135	166	24
	30-34	Женски/*Female*	2.561	1.424	982	127	28
	35-39	Укупно/*Total*	5.645	2.573	2.506	501	65
	35-39	Мушки/*Male*	2.950	1.340	1.297	276	37
	35-39	Женски/*Female*	2.695	1.233	1.209	225	28
	40-44	Укупно/*Total*	6.153	2.205	2.930	955	63
	40-44	Мушки/*Male*	3.198	1.160	1.525	483	30
	40-44	Женски/*Female*	2.955	1.045	1.405	472	33

наставак/*continued*

Територија	Старост	Пол	Укупно	Компјутерски писмена лица	Лица која дјелимично познају рад на компјутеру	Компјутерски неписмена лица	Непознато
Area	*Age*	*Sex*	*Total*	*Computer literate persons*	*Persons who are partially familiar with the work on the computer*	*Computer illiterate persons*	*Unknown*
КАНТОН 10 *CANTON 10*	45-49	Укупно/*Total*	6.263	1.789	2.907	1.504	63
	45-49	Мушки/*Male*	3.279	970	1.529	748	32
	45-49	Женски/*Female*	2.984	819	1.378	756	31
	50-54	Укупно/*Total*	6.352	1.486	2.432	2.372	62
	50-54	Мушки/*Male*	3.425	839	1.344	1.213	29
	50-54	Женски/*Female*	2.927	647	1.088	1.159	33
	55-59	Укупно/*Total*	5.932	918	1.772	3.185	57
	55-59	Мушки/*Male*	3.091	537	1.032	1.494	28
	55-59	Женски/*Female*	2.841	381	740	1.691	29
	60-64	Укупно/*Total*	5.088	452	1.096	3.480	60
	60-64	Мушки/*Male*	2.599	274	656	1.646	23
	60-64	Женски/*Female*	2.489	178	440	1.834	37
	65-69	Укупно/*Total*	3.948	187	476	3.221	64
	65-69	Мушки/*Male*	1.898	138	286	1.443	31
	65-69	Женски/*Female*	2.050	49	190	1.778	33
	70-74	Укупно/*Total*	4.081	61	210	3.755	55
	70-74	Мушки/*Male*	1.812	47	134	1.601	30
	70-74	Женски/*Female*	2.269	14	76	2.154	25
	75 и више/ *75 and over*	Укупно/*Total*	6.864	27	123	6.597	117
	75 и више/ *75 and over*	Мушки/*Male*	2.556	16	80	2.431	29
	75 и више/ *75 and over*	Женски/*Female*	4.308	11	43	4.166	88
БОСАНСКО ГРАХОВО	Укупно/*Total*	Укупно/*Total*	2.331	535	444	1.286	66
	Укупно/*Total*	Мушки/*Male*	1.219	290	279	622	28
	Укупно/*Total*	Женски/*Female*	1.112	245	165	664	38
	10-14	Укупно/*Total*	67	41	14	6	6
	10-14	Мушки/*Male*	25	13	7	3	2
	10-14	Женски/*Female*	42	28	7	3	4
	15-19	Укупно/*Total*	63	50	10	1	2
	15-19	Мушки/*Male*	29	23	5	-	1
	15-19	Женски/*Female*	34	27	5	1	1

наставак/*continued*

Територија	Старост	Пол	Укупно	Компјутерски писмена лица	Лица која дјелимично познају рад на компјутеру	Компјутерски неписмена лица	Непознато
Area	*Age*	*Sex*	*Total*	*Computer literate persons*	*Persons who are partially familiar with the work on the computer*	*Computer illiterate persons*	*Unknown*
БОСАНСКО ГРАХОВО	20-24	Укупно/*Total*	81	59	20	-	2
	20-24	Мушки/*Male*	38	28	10	-	-
	20-24	Женски/*Female*	43	31	10	-	2
	25-29	Укупно/*Total*	113	62	37	12	2
	25-29	Мушки/*Male*	72	37	24	10	1
	25-29	Женски/*Female*	41	25	13	2	1
	30-34	Укупно/*Total*	121	58	37	24	2
	30-34	Мушки/*Male*	70	31	23	14	2
	30-34	Женски/*Female*	51	27	14	10	-
	35-39	Укупно/*Total*	96	36	41	17	2
	35-39	Мушки/*Male*	60	21	28	10	1
	35-39	Женски/*Female*	36	15	13	7	1
	40-44	Укупно/*Total*	147	51	60	35	1
	40-44	Мушки/*Male*	94	29	43	22	-
	40-44	Женски/*Female*	53	22	17	13	1
	45-49	Укупно/*Total*	166	50	53	61	2
	45-49	Мушки/*Male*	99	32	27	38	2
	45-49	Женски/*Female*	67	18	26	23	-
	50-54	Укупно/*Total*	199	51	53	89	6
	50-54	Мушки/*Male*	124	32	30	58	4
	50-54	Женски/*Female*	75	19	23	31	2
	55-59	Укупно/*Total*	232	42	55	129	6
	55-59	Мушки/*Male*	143	24	39	79	1
	55-59	Женски/*Female*	89	18	16	50	5
	60-64	Укупно/*Total*	231	20	37	170	4
	60-64	Мушки/*Male*	121	11	21	87	2
	60-64	Женски/*Female*	110	9	16	83	2
	65-69	Укупно/*Total*	186	8	16	157	5
	65-69	Мушки/*Male*	82	5	12	63	2
	65-69	Женски/*Female*	104	3	4	94	3

наставак/*continued*

Територија	Старост	Пол	Укупно	Компјутерски писмена лица	Лица која дјелимично познају рад на компјутеру	Компјутерски неписмена лица	Непознато
Area	*Age*	*Sex*	*Total*	*Computer literate persons*	*Persons who are partially familiar with the work on the computer*	*Computer illiterate persons*	*Unknown*
БОСАНСКО ГРАХОВО	70-74	Укупно/*Total*	217	4	7	201	5
	70-74	Мушки/*Male*	97	2	6	85	4
	70-74	Женски/*Female*	120	2	1	116	1
	75 и више/ *75 and over*	Укупно/*Total*	412	3	4	384	21
	75 и више/ *75 and over*	Мушки/*Male*	165	2	4	153	6
	75 и више/ *75 and over*	Женски/*Female*	247	1	-	231	15
ДРВАР	Укупно/*Total*	Укупно/*Total*	6.576	1.449	1.595	3.441	91
	Укупно/*Total*	Мушки/*Male*	3.237	753	842	1.605	37
	Укупно/*Total*	Женски/*Female*	3.339	696	753	1.836	54
	10-14	Укупно/*Total*	268	115	127	13	13
	10-14	Мушки/*Male*	147	51	79	8	9
	10-14	Женски/*Female*	121	64	48	5	4
	15-19	Укупно/*Total*	320	222	87	5	6
	15-19	Мушки/*Male*	170	124	42	2	2
	15-19	Женски/*Female*	150	98	45	3	4
	20-24	Укупно/*Total*	298	195	95	6	2
	20-24	Мушки/*Male*	166	109	53	3	1
	20-24	Женски/*Female*	132	86	42	3	1
	25-29	Укупно/*Total*	348	188	126	33	1
	25-29	Мушки/*Male*	184	98	65	20	1
	25-29	Женски/*Female*	164	90	61	13	-
	30-34	Укупно/*Total*	388	177	142	65	4
	30-34	Мушки/*Male*	225	97	83	42	3
	30-34	Женски/*Female*	163	80	59	23	1
	35-39	Укупно/*Total*	422	127	191	101	3
	35-39	Мушки/*Male*	226	62	101	62	1
	35-39	Женски/*Female*	196	65	90	39	2
	40-44	Укупно/*Total*	400	103	165	129	3
	40-44	Мушки/*Male*	228	52	87	87	2
	40-44	Женски/*Female*	172	51	78	42	1

наставак/*continued*

Територија	Старост	Пол	Укупно	Компјутерски писмена лица	Лица која дјелимично познају рад на компјутеру	Компјутерски неписмена лица	Непознато
Area	*Age*	*Sex*	*Total*	*Computer literate persons*	*Persons who are partially familiar with the work on the computer*	*Computer illiterate persons*	*Unknown*
ДРВАР	45-49	Укупно/*Total*	446	91	178	173	4
	45-49	Мушки/*Male*	241	45	86	109	1
	45-49	Женски/*Female*	205	46	92	64	3
	50-54	Укупно/*Total*	503	93	158	248	4
	50-54	Мушки/*Male*	262	43	77	141	1
	50-54	Женски/*Female*	241	50	81	107	3
	55-59	Укупно/*Total*	570	74	152	339	5
	55-59	Мушки/*Male*	289	35	86	166	2
	55-59	Женски/*Female*	281	39	66	173	3
	60-64	Укупно/*Total*	566	32	90	440	4
	60-64	Мушки/*Male*	276	14	47	213	2
	60-64	Женски/*Female*	290	18	43	227	2
	65-69	Укупно/*Total*	515	18	46	438	13
	65-69	Мушки/*Male*	220	12	20	183	5
	65-69	Женски/*Female*	295	6	26	255	8
	70-74	Укупно/*Total*	483	11	24	445	3
	70-74	Мушки/*Male*	204	9	9	186	-
	70-74	Женски/*Female*	279	2	15	259	3
	75 и више/ *75 and over*	Укупно/*Total*	1.049	3	14	1.006	26
	75 и више/ *75 and over*	Мушки/*Male*	399	2	7	383	7
	75 и више/ *75 and over*	Женски/*Female*	650	1	7	623	19
ГЛАМОЧ	Укупно/*Total*	Укупно/*Total*	3.534	732	934	1.830	38
	Укупно/*Total*	Мушки/*Male*	1.785	370	508	889	18
	Укупно/*Total*	Женски/*Female*	1.749	362	426	941	20
	10-14	Укупно/*Total*	177	67	88	13	9
	10-14	Мушки/*Male*	102	38	48	10	6
	10-14	Женски/*Female*	75	29	40	3	3
	15-19	Укупно/*Total*	188	106	74	8	-
	15-19	Мушки/*Male*	87	51	30	6	-
	15-19	Женски/*Female*	101	55	44	2	-

наставак/*continued*

Територија	Старост	Пол	Укупно	Компјутерски писмена лица	Лица која дјелимично познају рад на компјутеру	Компјутерски неписмена лица	Непознато
Area	*Age*	*Sex*	*Total*	*Computer literate persons*	*Persons who are partially familiar with the work on the computer*	*Computer illiterate persons*	*Unknown*
ГЛАМОЧ	20-24	Укупно/*Total*	174	93	73	6	2
	20-24	Мушки/*Male*	88	48	36	3	1
	20-24	Женски/*Female*	86	45	37	3	1
	25-29	Укупно/*Total*	193	98	82	12	1
	25-29	Мушки/*Male*	93	43	45	5	-
	25-29	Женски/*Female*	100	55	37	7	1
	30-34	Укупно/*Total*	222	96	91	34	1
	30-34	Мушки/*Male*	114	52	43	19	-
	30-34	Женски/*Female*	108	44	48	15	1
	35-39	Укупно/*Total*	242	70	106	63	3
	35-39	Мушки/*Male*	141	31	69	38	3
	35-39	Женски/*Female*	101	39	37	25	-
	40-44	Укупно/*Total*	248	47	117	84	-
	40-44	Мушки/*Male*	140	23	60	57	-
	40-44	Женски/*Female*	108	24	57	27	-
	45-49	Укупно/*Total*	248	60	87	100	1
	45-49	Мушки/*Male*	143	29	51	63	-
	45-49	Женски/*Female*	105	31	36	37	1
	50-54	Укупно/*Total*	256	44	91	121	-
	50-54	Мушки/*Male*	148	25	51	72	-
	50-54	Женски/*Female*	108	19	40	49	-
	55-59	Укупно/*Total*	275	36	58	180	1
	55-59	Мушки/*Male*	145	19	38	87	1
	55-59	Женски/*Female*	130	17	20	93	-
	60-64	Укупно/*Total*	293	7	30	252	4
	60-64	Мушки/*Male*	140	5	15	119	1
	60-64	Женски/*Female*	153	2	15	133	3
	65-69	Укупно/*Total*	270	5	23	234	8
	65-69	Мушки/*Male*	111	5	10	92	4
	65-69	Женски/*Female*	159	-	13	142	4

наставак/*continued*

Територија	Старост	Пол	Укупно	Компјутерски писмена лица	Лица која дјелимично познају рад на компјутеру	Компјутерски неписмена лица	Непознато
Area	*Age*	*Sex*	*Total*	*Computer literate persons*	*Persons who are partially familiar with the work on the computer*	*Computer illiterate persons*	*Unknown*
ГЛАМОЧ	70-74	Укупно/*Total*	294	2	10	279	3
	70-74	Мушки/*Male*	134	1	8	124	1
	70-74	Женски/*Female*	160	1	2	155	2
	75 и више/ *75 and over*	Укупно/*Total*	454	1	4	444	5
	75 и више/ *75 and over*	Мушки/*Male*	199	-	4	194	1
	75 и више/ *75 and over*	Женски/*Female*	255	1	-	250	4
КУПРЕС-ФБиХ	Укупно/*Total*	Укупно/*Total*	4.677	1.965	1.387	1.269	56
	Укупно/*Total*	Мушки/*Male*	2.341	998	747	568	28
	Укупно/*Total*	Женски/*Female*	2.336	967	640	701	28
	10-14	Укупно/*Total*	315	157	133	11	14
	10-14	Мушки/*Male*	155	77	64	5	9
	10-14	Женски/*Female*	160	80	69	6	5
	15-19	Укупно/*Total*	367	267	85	8	7
	15-19	Мушки/*Male*	189	133	51	3	2
	15-19	Женски/*Female*	178	134	34	5	5
	20-24	Укупно/*Total*	338	263	69	3	3
	20-24	Мушки/*Male*	162	118	41	2	1
	20-24	Женски/*Female*	176	145	28	1	2
	25-29	Укупно/*Total*	310	245	59	6	-
	25-29	Мушки/*Male*	153	125	26	2	-
	25-29	Женски/*Female*	157	120	33	4	-
	30-34	Укупно/*Total*	294	189	88	15	2
	30-34	Мушки/*Male*	156	93	53	9	1
	30-34	Женски/*Female*	138	96	35	6	1
	35-39	Укупно/*Total*	335	184	122	23	6
	35-39	Мушки/*Male*	176	96	59	17	4
	35-39	Женски/*Female*	159	88	63	6	2
	40-44	Укупно/*Total*	343	167	132	40	4
	40-44	Мушки/*Male*	173	88	61	22	2
	40-44	Женски/*Female*	170	79	71	18	2

наставак/*continued*

Територија	Старост	Пол	Укупно	Компјутерски писмена лица	Лица која дјелимично познају рад на компјутеру	Компјутерски неписмена лица	Непознато
Area	*Age*	*Sex*	*Total*	*Computer literate persons*	*Persons who are partially familiar with the work on the computer*	*Computer illiterate persons*	*Unknown*
КУПРЕС-ФБиХ	45-49	Укупно/*Total*	458	172	220	60	6
	45-49	Мушки/*Male*	223	79	111	30	3
	45-49	Женски/*Female*	235	93	109	30	3
	50-54	Укупно/*Total*	487	170	208	106	3
	50-54	Мушки/*Male*	267	96	111	57	3
	50-54	Женски/*Female*	220	74	97	49	-
	55-59	Укупно/*Total*	381	94	148	137	2
	55-59	Мушки/*Male*	203	54	90	59	-
	55-59	Женски/*Female*	178	40	58	78	2
	60-64	Укупно/*Total*	278	35	78	163	2
	60-64	Мушки/*Male*	143	22	47	73	1
	60-64	Женски/*Female*	135	13	31	90	1
	65-69	Укупно/*Total*	155	15	22	116	2
	65-69	Мушки/*Male*	74	13	17	42	2
	65-69	Женски/*Female*	81	2	5	74	-
	70-74	Укупно/*Total*	229	3	13	212	1
	70-74	Мушки/*Male*	103	2	7	94	-
	70-74	Женски/*Female*	126	1	6	118	1
	75 и више/ *75 and over*	Укупно/*Total*	387	4	10	369	4
	75 и више/ *75 and over*	Мушки/*Male*	164	2	9	153	-
	75 и више/ *75 and over*	Женски/*Female*	223	2	1	216	4
ЛИВНО	Укупно/*Total*	Укупно/*Total*	31.334	11.536	9.460	10.074	264
	Укупно/*Total*	Мушки/*Male*	15.564	6.022	5.030	4.395	117
	Укупно/*Total*	Женски/*Female*	15.770	5.514	4.430	5.679	147
	10-14	Укупно/*Total*	1.790	862	800	50	78
	10-14	Мушки/*Male*	905	432	409	32	32
	10-14	Женски/*Female*	885	430	391	18	46
	15-19	Укупно/*Total*	2.423	1.773	606	20	24
	15-19	Мушки/*Male*	1.202	872	308	12	10
	15-19	Женски/*Female*	1.221	901	298	8	14

наставак/*continued*

Територија	Старост	Пол	Укупно	Компјутерски писмена лица	Лица која дјелимично познају рад на компјутеру	Компјутерски неписмена лица	Непознато
Area	*Age*	*Sex*	*Total*	*Computer literate persons*	*Persons who are partially familiar with the work on the computer*	*Computer illiterate persons*	*Unknown*
	20-24	Укупно/*Total*	2.283	1.686	550	33	14
	20-24	Мушки/*Male*	1.217	880	309	19	9
	20-24	Женски/*Female*	1.066	806	241	14	5
	25-29	Укупно/*Total*	2.355	1.589	704	45	17
	25-29	Мушки/*Male*	1.242	831	373	30	8
	25-29	Женски/*Female*	1.113	758	331	15	9
	30-34	Укупно/*Total*	2.270	1.329	839	95	7
	30-34	Мушки/*Male*	1.160	659	445	54	2
	30-34	Женски/*Female*	1.110	670	394	41	5
	35-39	Укупно/*Total*	2.330	1.192	966	158	14
	35-39	Мушки/*Male*	1.205	624	498	74	9
	35-39	Женски/*Female*	1.125	568	468	84	5
	40-44	Укупно/*Total*	2.567	996	1.215	343	13
	40-44	Мушки/*Male*	1.295	525	612	151	7
	40-44	Женски/*Female*	1.272	471	603	192	6
ЛИВНО	45-49	Укупно/*Total*	2.619	804	1.218	583	14
	45-49	Мушки/*Male*	1.310	446	598	258	8
	45-49	Женски/*Female*	1.309	358	620	325	6
	50-54	Укупно/*Total*	2.616	629	1.018	958	11
	50-54	Мушки/*Male*	1.377	344	559	469	5
	50-54	Женски/*Female*	1.239	285	459	489	6
	55-59	Укупно/*Total*	2.371	368	704	1.287	12
	55-59	Мушки/*Male*	1.219	207	404	601	7
	55-59	Женски/*Female*	1.152	161	300	686	5
	60-64	Укупно/*Total*	2.055	205	485	1.351	14
	60-64	Мушки/*Male*	1.050	126	288	634	2
	60-64	Женски/*Female*	1.005	79	197	717	12
	65-69	Укупно/*Total*	1.628	78	220	1.318	12
	65-69	Мушки/*Male*	800	54	134	607	5
	65-69	Женски/*Female*	828	24	86	711	7

наставак/*continued*

Територија	Старост	Пол	Укупно	Компјутерски писмена лица	Лица која дјелимично познају рад на компјутеру	Компјутерски неписмена лица	Непознато
Area	*Age*	*Sex*	*Total*	*Computer literate persons*	*Persons who are partially familiar with the work on the computer*	*Computer illiterate persons*	*Unknown*
ЛИВНО	70-74	Укупно/*Total*	1.582	21	84	1.459	18
	70-74	Мушки/*Male*	701	19	60	612	10
	70-74	Женски/*Female*	881	2	24	847	8
	75 и више/ *75 and over*	Укупно/*Total*	2.445	4	51	2.374	16
	75 и више/ *75 and over*	Мушки/*Male*	881	3	33	842	3
	75 и више/ *75 and over*	Женски/*Female*	1.564	1	18	1.532	13
ТОМИСЛАВГРАД	Укупно/*Total*	Укупно/*Total*	28.383	9.689	9.667	8.433	594
	Укупно/*Total*	Мушки/*Male*	14.418	5.156	5.277	3.698	287
	Укупно/*Total*	Женски/*Female*	13.965	4.533	4.390	4.735	307
	10-14	Укупно/*Total*	1.968	788	965	79	136
	10-14	Мушки/*Male*	1.021	391	518	45	67
	10-14	Женски/*Female*	947	397	447	34	69
	15-19	Укупно/*Total*	2.418	1.559	785	28	46
	15-19	Мушки/*Male*	1.237	798	398	13	28
	15-19	Женски/*Female*	1.181	761	387	15	18
	20-24	Укупно/*Total*	2.189	1.492	634	32	31
	20-24	Мушки/*Male*	1.103	717	348	20	18
	20-24	Женски/*Female*	1.086	775	286	12	13
	25-29	Укупно/*Total*	2.082	1.312	695	40	35
	25-29	Мушки/*Male*	1.149	736	376	23	14
	25-29	Женски/*Female*	933	576	319	17	21
	30-34	Укупно/*Total*	2.086	1.070	920	60	36
	30-34	Мушки/*Male*	1.095	563	488	28	16
	30-34	Женски/*Female*	991	507	432	32	20
	35-39	Укупно/*Total*	2.220	964	1.080	139	37
	35-39	Мушки/*Male*	1.142	506	542	75	19
	35-39	Женски/*Female*	1.078	458	538	64	18
	40-44	Укупно/*Total*	2.448	841	1.241	324	42
	40-44	Мушки/*Male*	1.268	443	662	144	19
	40-44	Женски/*Female*	1.180	398	579	180	23

наставак/*continued*

Територија	Старост	Пол	Укупно	Компјутерски писмена лица	Лица која дјелимично познају рад на компјутеру	Компјутерски неписмена лица	Непознато
Area	*Age*	*Sex*	*Total*	*Computer literate persons*	*Persons who are partially familiar with the work on the computer*	*Computer illiterate persons*	*Unknown*
ТОМИСЛАВГРАД	45-49	Укупно/*Total*	2.326	612	1.151	527	36
	45-49	Мушки/*Male*	1.263	339	656	250	18
	45-49	Женски/*Female*	1.063	273	495	277	18
	50-54	Укупно/*Total*	2.291	499	904	850	38
	50-54	Мушки/*Male*	1.247	299	516	416	16
	50-54	Женски/*Female*	1.044	200	388	434	22
	55-59	Укупно/*Total*	2.103	304	655	1.113	31
	55-59	Мушки/*Male*	1.092	198	375	502	17
	55-59	Женски/*Female*	1.011	106	280	611	14
	60-64	Укупно/*Total*	1.665	153	376	1.104	32
	60-64	Мушки/*Male*	869	96	238	520	15
	60-64	Женски/*Female*	796	57	138	584	17
	65-69	Укупно/*Total*	1.194	63	149	958	24
	65-69	Мушки/*Male*	611	49	93	456	13
	65-69	Женски/*Female*	583	14	56	502	11
	70-74	Укупно/*Total*	1.276	20	72	1.159	25
	70-74	Мушки/*Male*	573	14	44	500	15
	70-74	Женски/*Female*	703	6	28	659	10
	75 и више/ *75 and over*	Укупно/*Total*	2.117	12	40	2.020	45
	75 и више/ *75 and over*	Мушки/*Male*	748	7	23	706	12
	75 и више/ *75 and over*	Женски/*Female*	1.369	5	17	1.314	33
РЕПУБЛИКА СРПСКА *РЕПУБЛИКА СРПСКА*	Укупно/*Total*	Укупно/*Total*	1.116.751	361.446	263.780	477.307	14.218
	Укупно/*Total*	Мушки/*Male*	545.767	183.942	137.065	218.232	6.528
	Укупно/*Total*	Женски/*Female*	570.984	177.504	126.715	259.075	7.690
	10-14	Укупно/*Total*	62.018	29.263	25.482	3.477	3.796
	10-14	Мушки/*Male*	31.749	14.947	13.150	1.744	1.908
	10-14	Женски/*Female*	30.269	14.316	12.332	1.733	1.888
	15-19	Укупно/*Total*	75.538	55.135	17.468	1.710	1.225
	15-19	Мушки/*Male*	38.883	28.012	9.289	973	609
	15-19	Женски/*Female*	36.655	27.123	8.179	737	616

наставак/*continued*

Територија	Старост	Пол	Укупно	Компјутерски писмена лица	Лица која дјелимично познају рад на компјутеру	Компјутерски неписмена лица	Непознато
Area	*Age*	*Sex*	*Total*	*Computer literate persons*	*Persons who are partially familiar with the work on the computer*	*Computer illiterate persons*	*Unknown*
РЕПУБЛИКА СРПСКА *РЕПУБЛИКА СРПСКА*	20-24	Укупно/*Total*	72.218	52.324	16.649	2.457	788
	20-24	Мушки/*Male*	37.252	26.784	8.805	1.263	400
	20-24	Женски/*Female*	34.966	25.540	7.844	1.194	388
	25-29	Укупно/*Total*	82.386	52.327	23.386	5.920	753
	25-29	Мушки/*Male*	42.221	26.712	12.180	2.951	378
	25-29	Женски/*Female*	40.165	25.615	11.206	2.969	375
	30-34	Укупно/*Total*	85.654	45.412	28.223	11.284	735
	30-34	Мушки/*Male*	43.747	23.075	14.495	5.830	347
	30-34	Женски/*Female*	41.907	22.337	13.728	5.454	388
	35-39	Укупно/*Total*	85.445	35.942	31.140	17.650	713
	35-39	Мушки/*Male*	44.081	18.598	15.715	9.402	366
	35-39	Женски/*Female*	41.364	17.344	15.425	8.248	347
	40-44	Укупно/*Total*	80.163	25.449	29.258	24.794	662
	40-44	Мушки/*Male*	41.347	13.341	15.126	12.554	326
	40-44	Женски/*Female*	38.816	12.108	14.132	12.240	336
	45-49	Укупно/*Total*	87.246	20.904	28.241	37.336	765
	45-49	Мушки/*Male*	44.057	10.423	14.477	18.794	363
	45-49	Женски/*Female*	43.189	10.481	13.764	18.542	402
	50-54	Укупно/*Total*	96.006	19.558	24.529	51.089	830
	50-54	Мушки/*Male*	47.525	9.019	12.559	25.568	379
	50-54	Женски/*Female*	48.481	10.539	11.970	25.521	451
	55-59	Укупно/*Total*	96.673	13.603	18.009	64.254	807
	55-59	Мушки/*Male*	47.146	6.559	9.466	30.777	344
	55-59	Женски/*Female*	49.527	7.044	8.543	33.477	463
	60-64	Укупно/*Total*	89.490	7.597	12.254	68.858	781
	60-64	Мушки/*Male*	42.672	3.975	6.472	31.907	318
	60-64	Женски/*Female*	46.818	3.622	5.782	36.951	463
	65-69	Укупно/*Total*	61.270	2.696	5.459	52.553	562
	65-69	Мушки/*Male*	27.882	1.664	3.065	22.921	232
	65-69	Женски/*Female*	33.388	1.032	2.394	29.632	330

наставак/*continued*

Територија	Старост	Пол	Укупно	Компјутерски писмена лица	Лица која дјелимично познају рад на компјутеру	Компјутерски неписмена лица	Непознато
Area	*Age*	*Sex*	*Total*	*Computer literate persons*	*Persons who are partially familiar with the work on the computer*	*Computer illiterate persons*	*Unknown*
РЕПУБЛИКА СРПСКА *РЕПУБЛИКА СРПСКА*	70-74	Укупно/*Total*	56.073	749	2.259	52.452	613
	70-74	Мушки/*Male*	23.950	509	1.367	21.868	206
	70-74	Женски/*Female*	32.123	240	892	30.584	407
	75 и више/ *75 and over*	Укупно/*Total*	86.571	487	1.423	83.473	1.188
	75 и више/ *75 and over*	Мушки/*Male*	33.255	324	899	31.680	352
	75 и више/ *75 and over*	Женски/*Female*	53.316	163	524	51.793	836
БАЊА ЛУКА	Укупно/*Total*	Укупно/*Total*	166.696	79.187	29.270	56.838	1.401
	Укупно/*Total*	Мушки/*Male*	79.790	38.359	14.494	26.264	673
	Укупно/*Total*	Женски/*Female*	86.906	40.828	14.776	30.574	728
	10-14	Укупно/*Total*	8.883	5.204	2.849	356	474
	10-14	Мушки/*Male*	4.541	2.667	1.444	189	241
	10-14	Женски/*Female*	4.342	2.537	1.405	167	233
	15-19	Укупно/*Total*	10.550	9.005	1.279	156	110
	15-19	Мушки/*Male*	5.360	4.543	673	91	53
	15-19	Женски/*Female*	5.190	4.462	606	65	57
	20-24	Укупно/*Total*	10.533	9.053	1.201	209	70
	20-24	Мушки/*Male*	5.213	4.454	614	107	38
	20-24	Женски/*Female*	5.320	4.599	587	102	32
	25-29	Укупно/*Total*	13.183	10.722	1.837	538	86
	25-29	Мушки/*Male*	6.474	5.177	950	294	53
	25-29	Женски/*Female*	6.709	5.545	887	244	33
	30-34	Укупно/*Total*	15.347	11.476	2.602	1.191	78
	30-34	Мушки/*Male*	7.428	5.434	1.328	627	39
	30-34	Женски/*Female*	7.919	6.042	1.274	564	39
	35-39	Укупно/*Total*	14.826	9.744	3.193	1.820	69
	35-39	Мушки/*Male*	7.417	4.791	1.551	1.032	43
	35-39	Женски/*Female*	7.409	4.953	1.642	788	26
	40-44	Укупно/*Total*	12.468	6.697	3.074	2.643	54
	40-44	Мушки/*Male*	6.322	3.359	1.533	1.402	28
	40-44	Женски/*Female*	6.146	3.338	1.541	1.241	26

наставак/*continued*

Територија	Старост	Пол	Укупно	Компјутерски писмена лица	Лица која дјелимично познају рад на компјутеру	Компјутерски неписмена лица	Непознато
Area	*Age*	*Sex*	*Total*	*Computer literate persons*	*Persons who are partially familiar with the work on the computer*	*Computer illiterate persons*	*Unknown*
БАЊА ЛУКА	45-49	Укупно/*Total*	12.033	4.996	3.127	3.844	66
	45-49	Мушки/*Male*	5.908	2.306	1.517	2.050	35
	45-49	Женски/*Female*	6.125	2.690	1.610	1.794	31
	50-54	Укупно/*Total*	13.685	4.896	3.062	5.657	70
	50-54	Мушки/*Male*	6.500	2.097	1.445	2.928	30
	50-54	Женски/*Female*	7.185	2.799	1.617	2.729	40
	55-59	Укупно/*Total*	14.345	3.811	2.744	7.727	63
	55-59	Мушки/*Male*	6.705	1.673	1.301	3.708	23
	55-59	Женски/*Female*	7.640	2.138	1.443	4.019	40
	60-64	Укупно/*Total*	13.100	2.260	2.216	8.561	63
	60-64	Мушки/*Male*	6.024	1.066	1.035	3.901	22
	60-64	Женски/*Female*	7.076	1.194	1.181	4.660	41
	65-69	Укупно/*Total*	9.075	915	1.220	6.896	44
	65-69	Мушки/*Male*	4.227	524	605	3.079	19
	65-69	Женски/*Female*	4.848	391	615	3.817	25
	70-74	Укупно/*Total*	7.415	248	507	6.608	52
	70-74	Мушки/*Male*	3.177	159	268	2.731	19
	70-74	Женски/*Female*	4.238	89	239	3.877	33
	75 и више/ *75 and over*	Укупно/*Total*	11.253	160	359	10.632	102
	75 и више/ *75 and over*	Мушки/*Male*	4.494	109	230	4.125	30
	75 и више/ *75 and over*	Женски/*Female*	6.759	51	129	6.507	72
БЕРКОВИЋИ	Укупно/*Total*	Укупно/*Total*	1.891	447	435	967	42
	Укупно/*Total*	Мушки/*Male*	941	234	243	448	16
	Укупно/*Total*	Женски/*Female*	950	213	192	519	26
	10-14	Укупно/*Total*	147	65	67	3	12
	10-14	Мушки/*Male*	75	31	37	2	5
	10-14	Женски/*Female*	72	34	30	1	7
	15-19	Укупно/*Total*	104	64	40	-	-
	15-19	Мушки/*Male*	52	34	18	-	-
	15-19	Женски/*Female*	52	30	22	-	-

наставак/*continued*

Територија	Старост	Пол	Укупно	Компјутерски писмена лица	Лица која дјелимично познају рад на компјутеру	Компјутерски неписмена лица	Непознато
Area	*Age*	*Sex*	*Total*	*Computer literate persons*	*Persons who are partially familiar with the work on the computer*	*Computer illiterate persons*	*Unknown*
БЕРКОВИЋИ	20-24	Укупно/*Total*	95	65	27	1	2
	20-24	Мушки/*Male*	44	27	15	1	1
	20-24	Женски/*Female*	51	38	12	-	1
	25-29	Укупно/*Total*	102	75	18	9	-
	25-29	Мушки/*Male*	55	39	12	4	-
	25-29	Женски/*Female*	47	36	6	5	-
	30-34	Укупно/*Total*	105	48	37	20	-
	30-34	Мушки/*Male*	47	25	13	9	-
	30-34	Женски/*Female*	58	23	24	11	-
	35-39	Укупно/*Total*	134	39	55	38	2
	35-39	Мушки/*Male*	67	18	28	20	1
	35-39	Женски/*Female*	67	21	27	18	1
	40-44	Укупно/*Total*	150	26	59	61	4
	40-44	Мушки/*Male*	97	17	39	39	2
	40-44	Женски/*Female*	53	9	20	22	2
	45-49	Укупно/*Total*	143	24	51	66	2
	45-49	Мушки/*Male*	79	14	29	34	2
	45-49	Женски/*Female*	64	10	22	32	-
	50-54	Укупно/*Total*	120	19	33	67	1
	50-54	Мушки/*Male*	73	13	22	38	-
	50-54	Женски/*Female*	47	6	11	29	1
	55-59	Укупно/*Total*	123	8	21	92	2
	55-59	Мушки/*Male*	56	6	14	34	2
	55-59	Женски/*Female*	67	2	7	58	-
	60-64	Укупно/*Total*	148	9	9	127	3
	60-64	Мушки/*Male*	78	7	7	63	1
	60-64	Женски/*Female*	70	2	2	64	2
	65-69	Укупно/*Total*	124	5	12	107	-
	65-69	Мушки/*Male*	53	3	7	43	-
	65-69	Женски/*Female*	71	2	5	64	-

наставак/*continued*

Територија	Старост	Пол	Укупно	Компјутерски писмена лица	Лица која дјелимично познају рад на компјутеру	Компјутерски неписмена лица	Непознато
Area	*Age*	*Sex*	*Total*	*Computer literate persons*	*Persons who are partially familiar with the work on the computer*	*Computer illiterate persons*	*Unknown*
БЕРКОВИЋИ	70-74	Укупно/*Total*	142	-	2	135	5
	70-74	Мушки/*Male*	54	-	-	54	-
	70-74	Женски/*Female*	88	-	2	81	5
	75 и више/ *75 and over*	Укупно/*Total*	254	-	4	241	9
	75 и више/ *75 and over*	Мушки/*Male*	111	-	2	107	2
	75 и више/ *75 and over*	Женски/*Female*	143	-	2	134	7
БИЈЕЉИНА	Укупно/*Total*	Укупно/*Total*	97.499	29.799	25.239	41.032	1.429
	Укупно/*Total*	Мушки/*Male*	47.531	15.090	12.999	18.778	664
	Укупно/*Total*	Женски/*Female*	49.968	14.709	12.240	22.254	765
	10-14	Укупно/*Total*	5.678	2.457	2.534	285	402
	10-14	Мушки/*Male*	2.876	1.244	1.290	130	212
	10-14	Женски/*Female*	2.802	1.213	1.244	155	190
	15-19	Укупно/*Total*	6.427	4.547	1.611	148	121
	15-19	Мушки/*Male*	3.361	2.353	868	85	55
	15-19	Женски/*Female*	3.066	2.194	743	63	66
	20-24	Укупно/*Total*	6.177	4.278	1.636	174	89
	20-24	Мушки/*Male*	3.160	2.172	859	84	45
	20-24	Женски/*Female*	3.017	2.106	777	90	44
	25-29	Укупно/*Total*	7.304	4.462	2.315	461	66
	25-29	Мушки/*Male*	3.608	2.172	1.182	223	31
	25-29	Женски/*Female*	3.696	2.290	1.133	238	35
	30-34	Укупно/*Total*	7.573	3.868	2.744	889	72
	30-34	Мушки/*Male*	3.855	1.965	1.408	447	35
	30-34	Женски/*Female*	3.718	1.903	1.336	442	37
	35-39	Укупно/*Total*	7.494	2.990	3.033	1.396	75
	35-39	Мушки/*Male*	3.766	1.517	1.523	690	36
	35-39	Женски/*Female*	3.728	1.473	1.510	706	39
	40-44	Укупно/*Total*	7.064	2.116	2.808	2.075	65
	40-44	Мушки/*Male*	3.526	1.110	1.391	998	27
	40-44	Женски/*Female*	3.538	1.006	1.417	1.077	38

наставак/*continued*

Територија	Старост	Пол	Укупно	Компјутерски писмена лица	Лица која дјелимично познају рад на компјутеру	Компјутерски неписмена лица	Непознато
Area	*Age*	*Sex*	*Total*	*Computer literate persons*	*Persons who are partially familiar with the work on the computer*	*Computer illiterate persons*	*Unknown*
БИЈЕЉИНА	45-49	Укупно/*Total*	7.793	1.735	2.664	3.335	59
	45-49	Мушки/*Male*	3.867	844	1.417	1.578	28
	45-49	Женски/*Female*	3.926	891	1.247	1.757	31
	50-54	Укупно/*Total*	8.383	1.474	2.295	4.539	75
	50-54	Мушки/*Male*	4.193	706	1.134	2.314	39
	50-54	Женски/*Female*	4.190	768	1.161	2.225	36
	55-59	Укупно/*Total*	8.270	995	1.626	5.567	82
	55-59	Мушки/*Male*	4.039	497	852	2.652	38
	55-59	Женски/*Female*	4.231	498	774	2.915	44
	60-64	Укупно/*Total*	8.084	625	1.160	6.226	73
	60-64	Мушки/*Male*	3.873	339	597	2.905	32
	60-64	Женски/*Female*	4.211	286	563	3.321	41
	65-69	Укупно/*Total*	5.323	186	492	4.586	59
	65-69	Мушки/*Male*	2.475	126	279	2.042	28
	65-69	Женски/*Female*	2.848	60	213	2.544	31
	70-74	Укупно/*Total*	4.756	41	196	4.464	55
	70-74	Мушки/*Male*	2.060	30	118	1.896	16
	70-74	Женски/*Female*	2.696	11	78	2.568	39
	75 и више/ *75 and over*	Укупно/*Total*	7.173	25	125	6.887	136
	75 и више/ *75 and over*	Мушки/*Male*	2.872	15	81	2.734	42
	75 и више/ *75 and over*	Женски/*Female*	4.301	10	44	4.153	94
БИЛЕЋА	Укупно/*Total*	Укупно/*Total*	9.837	2.871	2.380	4.500	86
	Укупно/*Total*	Мушки/*Male*	4.936	1.510	1.270	2.115	41
	Укупно/*Total*	Женски/*Female*	4.901	1.361	1.110	2.385	45
	10-14	Укупно/*Total*	622	295	260	31	36
	10-14	Мушки/*Male*	298	141	120	15	22
	10-14	Женски/*Female*	324	154	140	16	14
	15-19	Укупно/*Total*	782	550	205	23	4
	15-19	Мушки/*Male*	438	308	118	12	-
	15-19	Женски/*Female*	344	242	87	11	4

наставак/*continued*

Територија	Старост	Пол	Укупно	Компјутерски писмена лица	Лица која дјелимично познају рад на компјутеру	Компјутерски неписмена лица	Непознато
Area	*Age*	*Sex*	*Total*	*Computer literate persons*	*Persons who are partially familiar with the work on the computer*	*Computer illiterate persons*	*Unknown*
БИЛЕЋА	20-24	Укупно/*Total*	663	427	200	31	5
	20-24	Мушки/*Male*	336	205	104	24	3
	20-24	Женски/*Female*	327	222	96	7	2
	25-29	Укупно/*Total*	701	408	225	67	1
	25-29	Мушки/*Male*	398	220	137	41	-
	25-29	Женски/*Female*	303	188	88	26	1
	30-34	Укупно/*Total*	629	322	231	75	1
	30-34	Мушки/*Male*	344	174	129	41	-
	30-34	Женски/*Female*	285	148	102	34	1
	35-39	Укупно/*Total*	647	239	244	158	6
	35-39	Мушки/*Male*	363	136	136	88	3
	35-39	Женски/*Female*	284	103	108	70	3
	40-44	Укупно/*Total*	680	182	236	259	3
	40-44	Мушки/*Male*	358	92	120	144	2
	40-44	Женски/*Female*	322	90	116	115	1
	45-49	Укупно/*Total*	766	142	235	388	1
	45-49	Мушки/*Male*	399	78	122	199	-
	45-49	Женски/*Female*	367	64	113	189	1
	50-54	Укупно/*Total*	825	123	205	490	7
	50-54	Мушки/*Male*	439	56	106	272	5
	50-54	Женски/*Female*	386	67	99	218	2
	55-59	Укупно/*Total*	782	106	166	507	3
	55-59	Мушки/*Male*	387	60	83	244	-
	55-59	Женски/*Female*	395	46	83	263	3
	60-64	Укупно/*Total*	698	51	93	551	3
	60-64	Мушки/*Male*	322	24	48	248	2
	60-64	Женски/*Female*	376	27	45	303	1
	65-69	Укупно/*Total*	550	18	51	477	4
	65-69	Мушки/*Male*	236	12	27	195	2
	65-69	Женски/*Female*	314	6	24	282	2

наставак/*continued*

Територија	Старост	Пол	Укупно	Компјутерски писмена лица	Лица која дјелимично познају рад на компјутеру	Компјутерски неписмена лица	Непознато
Area	*Age*	*Sex*	*Total*	*Computer literate persons*	*Persons who are partially familiar with the work on the computer*	*Computer illiterate persons*	*Unknown*
БИЛЕЋА	70-74	Укупно/*Total*	524	6	17	498	3
	70-74	Мушки/*Male*	228	3	13	211	1
	70-74	Женски/*Female*	296	3	4	287	2
	75 и више/ *75 and over*	Укупно/*Total*	968	2	12	945	9
	75 и више/ *75 and over*	Мушки/*Male*	390	1	7	381	1
	75 и више/ *75 and over*	Женски/*Female*	578	1	5	564	8
БРАТУНАЦ	Укупно/*Total*	Укупно/*Total*	18.296	5.918	5.017	7.048	313
	Укупно/*Total*	Мушки/*Male*	9.023	3.143	2.729	3.014	137
	Укупно/*Total*	Женски/*Female*	9.273	2.775	2.288	4.034	176
	10-14	Укупно/*Total*	1.071	465	488	55	63
	10-14	Мушки/*Male*	556	234	272	24	26
	10-14	Женски/*Female*	515	231	216	31	37
	15-19	Укупно/*Total*	1.315	877	394	23	21
	15-19	Мушки/*Male*	691	441	227	12	11
	15-19	Женски/*Female*	624	436	167	11	10
	20-24	Укупно/*Total*	1.354	905	391	39	19
	20-24	Мушки/*Male*	718	481	207	19	11
	20-24	Женски/*Female*	636	424	184	20	8
	25-29	Укупно/*Total*	1.656	973	562	90	31
	25-29	Мушки/*Male*	852	500	291	47	14
	25-29	Женски/*Female*	804	473	271	43	17
	30-34	Укупно/*Total*	1.682	817	647	199	19
	30-34	Мушки/*Male*	919	466	342	102	9
	30-34	Женски/*Female*	763	351	305	97	10
	35-39	Укупно/*Total*	1.511	567	660	272	12
	35-39	Мушки/*Male*	827	310	370	142	5
	35-39	Женски/*Female*	684	257	290	130	7
	40-44	Укупно/*Total*	1.418	384	592	414	28
	40-44	Мушки/*Male*	712	210	300	187	15
	40-44	Женски/*Female*	706	174	292	227	13

наставак/*continued*

Територија	Старост	Пол	Укупно	Компјутерски писмена лица	Лица која дјелимично познају рад на компјутеру	Компјутерски неписмена лица	Непознато
Area	*Age*	*Sex*	*Total*	*Computer literate persons*	*Persons who are partially familiar with the work on the computer*	*Computer illiterate persons*	*Unknown*
БРАТУНАЦ	45-49	Укупно/*Total*	1.407	310	454	626	17
	45-49	Мушки/*Male*	721	162	263	289	7
	45-49	Женски/*Female*	686	148	191	337	10
	50-54	Укупно/*Total*	1.660	322	358	960	20
	50-54	Мушки/*Male*	796	170	187	429	10
	50-54	Женски/*Female*	864	152	171	531	10
	55-59	Укупно/*Total*	1.575	169	250	1.128	28
	55-59	Мушки/*Male*	775	92	142	530	11
	55-59	Женски/*Female*	800	77	108	598	17
	60-64	Укупно/*Total*	1.312	95	131	1.070	16
	60-64	Мушки/*Male*	573	55	74	436	8
	60-64	Женски/*Female*	739	40	57	634	8
	65-69	Укупно/*Total*	807	25	59	715	8
	65-69	Мушки/*Male*	345	15	37	290	3
	65-69	Женски/*Female*	462	10	22	425	5
	70-74	Укупно/*Total*	647	4	18	611	14
	70-74	Мушки/*Male*	248	3	9	234	2
	70-74	Женски/*Female*	399	1	9	377	12
	75 и више/ *75 and over*	Укупно/*Total*	881	5	13	846	17
	75 и више/ *75 and over*	Мушки/*Male*	290	4	8	273	5
	75 и више/ *75 and over*	Женски/*Female*	591	1	5	573	12
БРОД	Укупно/*Total*	Укупно/*Total*	15.117	4.810	4.061	5.978	268
	Укупно/*Total*	Мушки/*Male*	7.349	2.461	2.125	2.626	137
	Укупно/*Total*	Женски/*Female*	7.768	2.349	1.936	3.352	131
	10-14	Укупно/*Total*	860	407	364	34	55
	10-14	Мушки/*Male*	450	201	199	16	34
	10-14	Женски/*Female*	410	206	165	18	21
	15-19	Укупно/*Total*	1.014	719	246	25	24
	15-19	Мушки/*Male*	532	365	136	18	13
	15-19	Женски/*Female*	482	354	110	7	11

наставак/*continued*

Територија	Старост	Пол	Укупно	Компјутерски писмена лица	Лица која дјелимично познају рад на компјутеру	Компјутерски неписмена лица	Непознато
Area	*Age*	*Sex*	*Total*	*Computer literate persons*	*Persons who are partially familiar with the work on the computer*	*Computer illiterate persons*	*Unknown*
БРОД	20-24	Укупно/*Total*	925	645	231	32	17
	20-24	Мушки/*Male*	470	327	120	14	9
	20-24	Женски/*Female*	455	318	111	18	8
	25-29	Укупно/*Total*	1.124	705	331	72	16
	25-29	Мушки/*Male*	567	357	172	31	7
	25-29	Женски/*Female*	557	348	159	41	9
	30-34	Укупно/*Total*	1.174	601	430	123	20
	30-34	Мушки/*Male*	597	315	207	64	11
	30-34	Женски/*Female*	577	286	223	59	9
	35-39	Укупно/*Total*	1.166	495	476	179	16
	35-39	Мушки/*Male*	597	252	248	87	10
	35-39	Женски/*Female*	569	243	228	92	6
	40-44	Укупно/*Total*	1.133	365	479	275	14
	40-44	Мушки/*Male*	582	191	245	141	5
	40-44	Женски/*Female*	551	174	234	134	9
	45-49	Укупно/*Total*	1.259	321	485	441	12
	45-49	Мушки/*Male*	646	165	250	223	8
	45-49	Женски/*Female*	613	156	235	218	4
	50-54	Укупно/*Total*	1.330	263	432	612	23
	50-54	Мушки/*Male*	635	131	210	281	13
	50-54	Женски/*Female*	695	132	222	331	10
	55-59	Укупно/*Total*	1.234	149	272	799	14
	55-59	Мушки/*Male*	596	78	145	367	6
	55-59	Женски/*Female*	638	71	127	432	8
	60-64	Укупно/*Total*	1.151	86	177	873	15
	60-64	Мушки/*Male*	593	46	113	427	7
	60-64	Женски/*Female*	558	40	64	446	8
	65-69	Укупно/*Total*	872	40	76	748	8
	65-69	Мушки/*Male*	388	23	42	319	4
	65-69	Женски/*Female*	484	17	34	429	4

наставак/*continued*

Територија	Старост	Пол	Укупно	Компјутерски писмена лица	Лица која дјелимично познају рад на компјутеру	Компјутерски неписмена лица	Непознато
Area	*Age*	*Sex*	*Total*	*Computer literate persons*	*Persons who are partially familiar with the work on the computer*	*Computer illiterate persons*	*Unknown*
БРОД	70-74	Укупно/*Total*	796	8	40	734	14
	70-74	Мушки/*Male*	330	7	22	296	5
	70-74	Женски/*Female*	466	1	18	438	9
	75 и више/ *75 and over*	Укупно/*Total*	1.079	6	22	1.031	20
	75 и више/ *75 and over*	Мушки/*Male*	366	3	16	342	5
	75 и више/ *75 and over*	Женски/*Female*	713	3	6	689	15
ЧАЈНИЧЕ	Укупно/*Total*	Укупно/*Total*	4.498	1.219	1.099	2.135	45
	Укупно/*Total*	Мушки/*Male*	2.290	688	588	992	22
	Укупно/*Total*	Женски/*Female*	2.208	531	511	1.143	23
	10-14	Укупно/*Total*	234	106	106	12	10
	10-14	Мушки/*Male*	130	59	57	8	6
	10-14	Женски/*Female*	104	47	49	4	4
	15-19	Укупно/*Total*	317	229	77	5	6
	15-19	Мушки/*Male*	176	127	42	4	3
	15-19	Женски/*Female*	141	102	35	1	3
	20-24	Укупно/*Total*	307	213	80	12	2
	20-24	Мушки/*Male*	173	118	46	8	1
	20-24	Женски/*Female*	134	95	34	4	1
	25-29	Укупно/*Total*	330	189	111	27	3
	25-29	Мушки/*Male*	177	104	56	15	2
	25-29	Женски/*Female*	153	85	55	12	1
	30-34	Укупно/*Total*	280	126	103	48	3
	30-34	Мушки/*Male*	162	75	60	25	2
	30-34	Женски/*Female*	118	51	43	23	1
	35-39	Укупно/*Total*	264	80	119	64	1
	35-39	Мушки/*Male*	142	41	61	40	-
	35-39	Женски/*Female*	122	39	58	24	1
	40-44	Укупно/*Total*	304	69	124	108	3
	40-44	Мушки/*Male*	178	47	64	65	2
	40-44	Женски/*Female*	126	22	60	43	1

наставак/*continued*

Територија	Старост	Пол	Укупно	Компјутерски писмена лица	Лица која дјелимично познају рад на компјутеру	Компјутерски неписмена лица	Непознато
Area	*Age*	*Sex*	*Total*	*Computer literate persons*	*Persons who are partially familiar with the work on the computer*	*Computer illiterate persons*	*Unknown*
ЧАЈНИЧЕ	45-49	Укупно/*Total*	383	67	129	185	2
	45-49	Мушки/*Male*	211	42	68	100	1
	45-49	Женски/*Female*	172	25	61	85	1
	50-54	Укупно/*Total*	409	73	100	235	1
	50-54	Мушки/*Male*	203	34	45	123	1
	50-54	Женски/*Female*	206	39	55	112	-
	55-59	Укупно/*Total*	380	44	69	266	1
	55-59	Мушки/*Male*	204	26	38	140	-
	55-59	Женски/*Female*	176	18	31	126	1
	60-64	Укупно/*Total*	378	16	50	303	9
	60-64	Мушки/*Male*	182	11	27	140	4
	60-64	Женски/*Female*	196	5	23	163	5
	65-69	Укупно/*Total*	270	5	19	245	1
	65-69	Мушки/*Male*	116	3	17	96	-
	65-69	Женски/*Female*	154	2	2	149	1
	70-74	Укупно/*Total*	255	-	5	249	1
	70-74	Мушки/*Male*	99	-	4	95	-
	70-74	Женски/*Female*	156	-	1	154	1
	75 и више/ *75 and over*	Укупно/*Total*	387	2	7	376	2
	75 и више/ *75 and over*	Мушки/*Male*	137	1	3	133	-
	75 и више/ *75 and over*	Женски/*Female*	250	1	4	243	2
ЧЕЛИНАЦ	Укупно/*Total*	Укупно/*Total*	14.038	4.085	2.938	6.912	103
	Укупно/*Total*	Мушки/*Male*	6.947	2.075	1.548	3.283	41
	Укупно/*Total*	Женски/*Female*	7.091	2.010	1.390	3.629	62
	10-14	Укупно/*Total*	818	384	330	70	34
	10-14	Мушки/*Male*	431	198	179	35	19
	10-14	Женски/*Female*	387	186	151	35	15
	15-19	Укупно/*Total*	1.130	875	212	31	12
	15-19	Мушки/*Male*	575	431	123	18	3
	15-19	Женски/*Female*	555	444	89	13	9

наставак/*continued*

Територија	Старост	Пол	Укупно	Компјутерски писмена лица	Лица која дјелимично познају рад на компјутеру	Компјутерски неписмена лица	Непознато
Area	*Age*	*Sex*	*Total*	*Computer literate persons*	*Persons who are partially familiar with the work on the computer*	*Computer illiterate persons*	*Unknown*
ЧЕЛИНАЦ	20-24	Укупно/*Total*	1.001	727	215	51	8
	20-24	Мушки/*Male*	528	371	125	30	2
	20-24	Женски/*Female*	473	356	90	21	6
	25-29	Укупно/*Total*	1.078	623	304	144	7
	25-29	Мушки/*Male*	546	328	149	68	1
	25-29	Женски/*Female*	532	295	155	76	6
	30-34	Укупно/*Total*	1.027	442	348	235	2
	30-34	Мушки/*Male*	547	230	184	131	2
	30-34	Женски/*Female*	480	212	164	104	-
	35-39	Укупно/*Total*	981	300	366	310	5
	35-39	Мушки/*Male*	474	141	163	168	2
	35-39	Женски/*Female*	507	159	203	142	3
	40-44	Укупно/*Total*	999	237	303	456	3
	40-44	Мушки/*Male*	529	129	158	241	1
	40-44	Женски/*Female*	470	108	145	215	2
	45-49	Укупно/*Total*	1.182	173	330	676	3
	45-49	Мушки/*Male*	587	88	164	334	1
	45-49	Женски/*Female*	595	85	166	342	2
	50-54	Укупно/*Total*	1.265	168	234	860	3
	50-54	Мушки/*Male*	627	75	119	431	2
	50-54	Женски/*Female*	638	93	115	429	1
	55-59	Укупно/*Total*	1.268	91	162	1.011	4
	55-59	Мушки/*Male*	666	44	95	524	3
	55-59	Женски/*Female*	602	47	67	487	1
	60-64	Укупно/*Total*	1.035	37	88	905	5
	60-64	Мушки/*Male*	513	22	58	430	3
	60-64	Женски/*Female*	522	15	30	475	2
	65-69	Укупно/*Total*	732	21	31	677	3
	65-69	Мушки/*Male*	332	12	20	300	-
	65-69	Женски/*Female*	400	9	11	377	3

наставак/*continued*

Територија	Старост	Пол	Укупно	Компјутерски писмена лица	Лица која дјелимично познају рад на компјутеру	Компјутерски неписмена лица	Непознато
Area	*Age*	*Sex*	*Total*	*Computer literate persons*	*Persons who are partially familiar with the work on the computer*	*Computer illiterate persons*	*Unknown*
ЧЕЛИНАЦ	70-74	Укупно/*Total*	647	5	14	624	4
	70-74	Мушки/*Male*	280	4	11	264	1
	70-74	Женски/*Female*	367	1	3	360	3
	75 и више/ *75 and over*	Укупно/*Total*	875	2	1	862	10
	75 и више/ *75 and over*	Мушки/*Male*	312	2	-	309	1
	75 и више/ *75 and over*	Женски/*Female*	563	-	1	553	9
ДЕРВЕНТА	Укупно/*Total*	Укупно/*Total*	25.011	6.692	6.546	11.260	513
	Укупно/*Total*	Мушки/*Male*	12.180	3.527	3.417	5.001	235
	Укупно/*Total*	Женски/*Female*	12.831	3.165	3.129	6.259	278
	10-14	Укупно/*Total*	1.368	599	566	100	103
	10-14	Мушки/*Male*	682	300	274	51	57
	10-14	Женски/*Female*	686	299	292	49	46
	15-19	Укупно/*Total*	1.696	1.170	454	37	35
	15-19	Мушки/*Male*	874	610	226	22	16
	15-19	Женски/*Female*	822	560	228	15	19
	20-24	Укупно/*Total*	1.515	991	433	66	25
	20-24	Мушки/*Male*	791	516	233	28	14
	20-24	Женски/*Female*	724	475	200	38	11
	25-29	Укупно/*Total*	1.807	974	635	165	33
	25-29	Мушки/*Male*	925	507	324	81	13
	25-29	Женски/*Female*	882	467	311	84	20
	30-34	Укупно/*Total*	1.699	736	656	277	30
	30-34	Мушки/*Male*	882	392	345	133	12
	30-34	Женски/*Female*	817	344	311	144	18
	35-39	Укупно/*Total*	1.891	601	814	448	28
	35-39	Мушки/*Male*	961	324	394	230	13
	35-39	Женски/*Female*	930	277	420	218	15
	40-44	Укупно/*Total*	1.827	446	752	610	19
	40-44	Мушки/*Male*	941	245	384	297	15
	40-44	Женски/*Female*	886	201	368	313	4

наставак/*continued*

Територија	Старост	Пол	Укупно	Компјутерски писмена лица	Лица која дјелимично познају рад на компјутеру	Компјутерски неписмена лица	Непознато
Area	*Age*	*Sex*	*Total*	*Computer literate persons*	*Persons who are partially familiar with the work on the computer*	*Computer illiterate persons*	*Unknown*
ДЕРВЕНТА	45-49	Укупно/*Total*	2.097	408	762	902	25
	45-49	Мушки/*Male*	1.055	221	400	422	12
	45-49	Женски/*Female*	1.042	187	362	480	13
	50-54	Укупно/*Total*	2.078	336	582	1.132	28
	50-54	Мушки/*Male*	1.050	178	318	541	13
	50-54	Женски/*Female*	1.028	158	264	591	15
	55-59	Укупно/*Total*	1.920	210	394	1.286	30
	55-59	Мушки/*Male*	935	111	208	603	13
	55-59	Женски/*Female*	985	99	186	683	17
	60-64	Укупно/*Total*	2.011	140	278	1.556	37
	60-64	Мушки/*Male*	979	74	169	719	17
	60-64	Женски/*Female*	1.032	66	109	837	20
	65-69	Укупно/*Total*	1.568	44	124	1.369	31
	65-69	Мушки/*Male*	709	25	79	594	11
	65-69	Женски/*Female*	859	19	45	775	20
	70-74	Укупно/*Total*	1.444	28	63	1.312	41
	70-74	Мушки/*Male*	625	17	39	556	13
	70-74	Женски/*Female*	819	11	24	756	28
	75 и више/ *75 and over*	Укупно/*Total*	2.090	9	33	2.000	48
	75 и више/ *75 and over*	Мушки/*Male*	771	7	24	724	16
	75 и више/ *75 and over*	Женски/*Female*	1.319	2	9	1.276	32
ДОБОЈ	Укупно/*Total*	Укупно/*Total*	64.800	19.063	15.809	29.200	728
	Укупно/*Total*	Мушки/*Male*	31.574	9.949	8.113	13.152	360
	Укупно/*Total*	Женски/*Female*	33.226	9.114	7.696	16.048	368
	10-14	Укупно/*Total*	3.468	1.542	1.462	270	194
	10-14	Мушки/*Male*	1.874	837	792	138	107
	10-14	Женски/*Female*	1.594	705	670	132	87
	15-19	Укупно/*Total*	4.201	2.968	1.028	149	56
	15-19	Мушки/*Male*	2.100	1.475	522	73	30
	15-19	Женски/*Female*	2.101	1.493	506	76	26

наставак/*continued*

Територија	Старост	Пол	Укупно	Компјутерски писмена лица	Лица која дјелимично познају рад на компјутеру	Компјутерски неписмена лица	Непознато
Area	*Age*	*Sex*	*Total*	*Computer literate persons*	*Persons who are partially familiar with the work on the computer*	*Computer illiterate persons*	*Unknown*
ДОБОЈ	20-24	Укупно/*Total*	3.923	2.737	974	172	40
	20-24	Мушки/*Male*	2.043	1.421	518	86	18
	20-24	Женски/*Female*	1.880	1.316	456	86	22
	25-29	Укупно/*Total*	4.554	2.664	1.426	425	39
	25-29	Мушки/*Male*	2.367	1.403	731	208	25
	25-29	Женски/*Female*	2.187	1.261	695	217	14
	30-34	Укупно/*Total*	5.017	2.423	1.719	831	44
	30-34	Мушки/*Male*	2.540	1.241	838	437	24
	30-34	Женски/*Female*	2.477	1.182	881	394	20
	35-39	Укупно/*Total*	5.038	1.915	1.912	1.181	30
	35-39	Мушки/*Male*	2.661	1.057	949	638	17
	35-39	Женски/*Female*	2.377	858	963	543	13
	40-44	Укупно/*Total*	4.395	1.303	1.661	1.405	26
	40-44	Мушки/*Male*	2.282	717	859	693	13
	40-44	Женски/*Female*	2.113	586	802	712	13
	45-49	Укупно/*Total*	4.913	1.167	1.593	2.115	38
	45-49	Мушки/*Male*	2.482	592	837	1.026	27
	45-49	Женски/*Female*	2.431	575	756	1.089	11
	50-54	Укупно/*Total*	5.589	1.005	1.517	3.027	40
	50-54	Мушки/*Male*	2.676	478	734	1.450	14
	50-54	Женски/*Female*	2.913	527	783	1.577	26
	55-59	Укупно/*Total*	5.641	696	1.104	3.812	29
	55-59	Мушки/*Male*	2.720	347	558	1.798	17
	55-59	Женски/*Female*	2.921	349	546	2.014	12
	60-64	Укупно/*Total*	5.462	406	785	4.224	47
	60-64	Мушки/*Male*	2.552	213	403	1.918	18
	60-64	Женски/*Female*	2.910	193	382	2.306	29
	65-69	Укупно/*Total*	3.765	154	376	3.197	38
	65-69	Мушки/*Male*	1.709	104	220	1.368	17
	65-69	Женски/*Female*	2.056	50	156	1.829	21

наставак/*continued*

Територија	Старост	Пол	Укупно	Компјутерски писмена лица	Лица која дјелимично познају рад на компјутеру	Компјутерски неписмена лица	Непознато
Area	*Age*	*Sex*	*Total*	*Computer literate persons*	*Persons who are partially familiar with the work on the computer*	*Computer illiterate persons*	*Unknown*
ДОБОЈ	70-74	Укупно/*Total*	3.679	56	177	3.404	42
	70-74	Мушки/*Male*	1.606	43	107	1.442	14
	70-74	Женски/*Female*	2.073	13	70	1.962	28
	75 и више/ *75 and over*	Укупно/*Total*	5.155	27	75	4.988	65
	75 и више/ *75 and over*	Мушки/*Male*	1.962	21	45	1.877	19
	75 и више/ *75 and over*	Женски/*Female*	3.193	6	30	3.111	46
ДОЊИ ЖАБАР	Укупно/*Total*	Укупно/*Total*	3.479	752	916	1.767	44
	Укупно/*Total*	Мушки/*Male*	1.747	385	498	842	22
	Укупно/*Total*	Женски/*Female*	1.732	367	418	925	22
	10-14	Укупно/*Total*	231	93	107	15	16
	10-14	Мушки/*Male*	116	44	57	10	5
	10-14	Женски/*Female*	115	49	50	5	11
	15-19	Укупно/*Total*	237	162	63	5	7
	15-19	Мушки/*Male*	116	77	33	3	3
	15-19	Женски/*Female*	121	85	30	2	4
	20-24	Укупно/*Total*	238	157	68	11	2
	20-24	Мушки/*Male*	122	78	35	8	1
	20-24	Женски/*Female*	116	79	33	3	1
	25-29	Укупно/*Total*	214	91	98	23	2
	25-29	Мушки/*Male*	115	52	51	10	2
	25-29	Женски/*Female*	99	39	47	13	-
	30-34	Укупно/*Total*	191	58	100	33	-
	30-34	Мушки/*Male*	100	33	50	17	-
	30-34	Женски/*Female*	91	25	50	16	-
	35-39	Укупно/*Total*	249	47	127	72	3
	35-39	Мушки/*Male*	134	23	69	40	2
	35-39	Женски/*Female*	115	24	58	32	1
	40-44	Укупно/*Total*	269	44	117	106	2
	40-44	Мушки/*Male*	153	23	69	59	2
	40-44	Женски/*Female*	116	21	48	47	-

наставак/*continued*

Територија	Старост	Пол	Укупно	Компјутерски писмена лица	Лица која дјелимично познају рад на компјутеру	Компјутерски неписмена лица	Непознато
Area	*Age*	*Sex*	*Total*	*Computer literate persons*	*Persons who are partially familiar with the work on the computer*	*Computer illiterate persons*	*Unknown*
ДОЊИ ЖАБАР	45-49	Укупно/*Total*	326	48	107	168	3
	45-49	Мушки/*Male*	177	26	59	90	2
	45-49	Женски/*Female*	149	22	48	78	1
	50-54	Укупно/*Total*	261	34	67	159	1
	50-54	Мушки/*Male*	138	17	42	78	1
	50-54	Женски/*Female*	123	17	25	81	-
	55-59	Укупно/*Total*	253	7	29	217	-
	55-59	Мушки/*Male*	132	5	17	110	-
	55-59	Женски/*Female*	121	2	12	107	-
	60-64	Укупно/*Total*	250	10	18	220	2
	60-64	Мушки/*Male*	127	6	10	110	1
	60-64	Женски/*Female*	123	4	8	110	1
	65-69	Укупно/*Total*	216	-	10	205	1
	65-69	Мушки/*Male*	92	-	3	88	1
	65-69	Женски/*Female*	124	-	7	117	-
	70-74	Укупно/*Total*	224	1	3	218	2
	70-74	Мушки/*Male*	97	1	2	93	1
	70-74	Женски/*Female*	127	-	1	125	1
	75 и више/ *75 and over*	Укупно/*Total*	320	-	2	315	3
	75 и више/ *75 and over*	Мушки/*Male*	128	-	1	126	1
	75 и више/ *75 and over*	Женски/*Female*	192	-	1	189	2
ФОЧА-РС	Укупно/*Total*	Укупно/*Total*	16.889	5.637	3.669	7.421	162
	Укупно/*Total*	Мушки/*Male*	8.476	2.983	1.941	3.478	74
	Укупно/*Total*	Женски/*Female*	8.413	2.654	1.728	3.943	88
	10-14	Укупно/*Total*	839	427	332	35	45
	10-14	Мушки/*Male*	415	209	167	22	17
	10-14	Женски/*Female*	424	218	165	13	28
	15-19	Укупно/*Total*	1.124	822	269	16	17
	15-19	Мушки/*Male*	592	426	146	11	9
	15-19	Женски/*Female*	532	396	123	5	8

наставак/*continued*

Територија	Старост	Пол	Укупно	Компјутерски писмена лица	Лица која дјелимично познају рад на компјутеру	Компјутерски неписмена лица	Непознато
Area	*Age*	*Sex*	*Total*	*Computer literate persons*	*Persons who are partially familiar with the work on the computer*	*Computer illiterate persons*	*Unknown*
ФОЧА-РС	20-24	Укупно/*Total*	1.126	866	219	31	10
	20-24	Мушки/*Male*	574	448	107	15	4
	20-24	Женски/*Female*	552	418	112	16	6
	25-29	Укупно/*Total*	1.268	846	346	68	8
	25-29	Мушки/*Male*	685	454	180	44	7
	25-29	Женски/*Female*	583	392	166	24	1
	30-34	Укупно/*Total*	1.148	651	364	129	4
	30-34	Мушки/*Male*	652	377	185	88	2
	30-34	Женски/*Female*	496	274	179	41	2
	35-39	Укупно/*Total*	1.093	520	397	170	6
	35-39	Мушки/*Male*	609	293	221	89	6
	35-39	Женски/*Female*	484	227	176	81	-
	40-44	Укупно/*Total*	1.034	357	393	280	4
	40-44	Мушки/*Male*	546	186	210	147	3
	40-44	Женски/*Female*	488	171	183	133	1
	45-49	Укупно/*Total*	1.262	336	402	519	5
	45-49	Мушки/*Male*	664	167	199	297	1
	45-49	Женски/*Female*	598	169	203	222	4
	50-54	Укупно/*Total*	1.469	324	384	753	8
	50-54	Мушки/*Male*	772	159	214	394	5
	50-54	Женски/*Female*	697	165	170	359	3
	55-59	Укупно/*Total*	1.649	295	277	1.064	13
	55-59	Мушки/*Male*	829	151	147	523	8
	55-59	Женски/*Female*	820	144	130	541	5
	60-64	Укупно/*Total*	1.306	132	162	999	13
	60-64	Мушки/*Male*	633	73	82	475	3
	60-64	Женски/*Female*	673	59	80	524	10
	65-69	Укупно/*Total*	913	37	81	793	2
	65-69	Мушки/*Male*	412	22	50	339	1
	65-69	Женски/*Female*	501	15	31	454	1

наставак/*continued*

Територија	Старост	Пол	Укупно	Компјутерски писмена лица	Лица која дјелимично познају рад на компјутеру	Компјутерски неписмена лица	Непознато
Area	*Age*	*Sex*	*Total*	*Computer literate persons*	*Persons who are partially familiar with the work on the computer*	*Computer illiterate persons*	*Unknown*
ФОЧА-РС	70-74	Укупно/*Total*	1.052	18	23	1.001	10
	70-74	Мушки/*Male*	421	13	18	389	1
	70-74	Женски/*Female*	631	5	5	612	9
	75 и више/ *75 and over*	Укупно/*Total*	1.606	6	20	1.563	17
	75 и више/ *75 and over*	Мушки/*Male*	672	5	15	645	7
	75 и више/ *75 and over*	Женски/*Female*	934	1	5	918	10
ГАЦКО	Укупно/*Total*	Укупно/*Total*	8.128	3.073	1.785	3.172	98
	Укупно/*Total*	Мушки/*Male*	4.110	1.559	1.045	1.460	46
	Укупно/*Total*	Женски/*Female*	4.018	1.514	740	1.712	52
	10-14	Укупно/*Total*	552	302	198	17	35
	10-14	Мушки/*Male*	307	171	110	9	17
	10-14	Женски/*Female*	245	131	88	8	18
	15-19	Укупно/*Total*	651	542	94	8	7
	15-19	Мушки/*Male*	328	266	53	5	4
	15-19	Женски/*Female*	323	276	41	3	3
	20-24	Укупно/*Total*	508	384	97	22	5
	20-24	Мушки/*Male*	269	194	59	14	2
	20-24	Женски/*Female*	239	190	38	8	3
	25-29	Укупно/*Total*	592	406	143	39	4
	25-29	Мушки/*Male*	314	206	88	17	3
	25-29	Женски/*Female*	278	200	55	22	1
	30-34	Укупно/*Total*	536	314	148	69	5
	30-34	Мушки/*Male*	309	171	95	39	4
	30-34	Женски/*Female*	227	143	53	30	1
	35-39	Укупно/*Total*	506	246	165	92	3
	35-39	Мушки/*Male*	269	125	100	43	1
	35-39	Женски/*Female*	237	121	65	49	2
	40-44	Укупно/*Total*	546	194	196	153	3
	40-44	Мушки/*Male*	278	90	110	76	2
	40-44	Женски/*Female*	268	104	86	77	1

наставак/*continued*

Територија	Старост	Пол	Укупно	Компјутерски писмена лица	Лица која дјелимично познају рад на компјутеру	Компјутерски неписмена лица	Непознато
Area	*Age*	*Sex*	*Total*	*Computer literate persons*	*Persons who are partially familiar with the work on the computer*	*Computer illiterate persons*	*Unknown*
ГАЦКО	45-49	Укупно/*Total*	697	211	231	247	8
	45-49	Мушки/*Male*	362	99	126	135	2
	45-49	Женски/*Female*	335	112	105	112	6
	50-54	Укупно/*Total*	776	215	213	345	3
	50-54	Мушки/*Male*	400	88	124	187	1
	50-54	Женски/*Female*	376	127	89	158	2
	55-59	Укупно/*Total*	710	151	155	400	4
	55-59	Мушки/*Male*	375	74	93	206	2
	55-59	Женски/*Female*	335	77	62	194	2
	60-64	Укупно/*Total*	599	79	98	418	4
	60-64	Мушки/*Male*	299	54	58	185	2
	60-64	Женски/*Female*	300	25	40	233	2
	65-69	Укупно/*Total*	367	26	23	315	3
	65-69	Мушки/*Male*	168	19	12	136	1
	65-69	Женски/*Female*	199	7	11	179	2
	70-74	Укупно/*Total*	377	3	12	359	3
	70-74	Мушки/*Male*	164	2	10	152	-
	70-74	Женски/*Female*	213	1	2	207	3
	75 и више/ *75 and over*	Укупно/*Total*	711	-	12	688	11
	75 и више/ *75 and over*	Мушки/*Male*	268	-	7	256	5
	75 и више/ *75 and over*	Женски/*Female*	443	-	5	432	6
ГРАДИШКА	Укупно/*Total*	Укупно/*Total*	47.340	13.922	11.600	21.260	558
	Укупно/*Total*	Мушки/*Male*	23.059	7.150	5.947	9.711	251
	Укупно/*Total*	Женски/*Female*	24.281	6.772	5.653	11.549	307
	10-14	Укупно/*Total*	2.510	1.224	1.020	120	146
	10-14	Мушки/*Male*	1.263	612	521	65	65
	10-14	Женски/*Female*	1.247	612	499	55	81
	15-19	Укупно/*Total*	3.288	2.409	728	99	52
	15-19	Мушки/*Male*	1.688	1.231	385	47	25
	15-19	Женски/*Female*	1.600	1.178	343	52	27

наставак/*continued*

Територија	Старост	Пол	Укупно	Компјутерски писмена лица	Лица која дјелимично познају рад на компјутеру	Компјутерски неписмена лица	Непознато
Area	*Age*	*Sex*	*Total*	*Computer literate persons*	*Persons who are partially familiar with the work on the computer*	*Computer illiterate persons*	*Unknown*
ГРАДИШКА	20-24	Укупно/*Total*	2.897	2.081	680	103	33
	20-24	Мушки/*Male*	1.519	1.084	365	56	14
	20-24	Женски/*Female*	1.378	997	315	47	19
	25-29	Укупно/*Total*	3.201	1.953	1.007	213	28
	25-29	Мушки/*Male*	1.669	1.046	509	94	20
	25-29	Женски/*Female*	1.532	907	498	119	8
	30-34	Укупно/*Total*	3.501	1.713	1.294	466	28
	30-34	Мушки/*Male*	1.764	859	660	232	13
	30-34	Женски/*Female*	1.737	854	634	234	15
	35-39	Укупно/*Total*	3.448	1.268	1.427	728	25
	35-39	Мушки/*Male*	1.786	663	712	401	10
	35-39	Женски/*Female*	1.662	605	715	327	15
	40-44	Укупно/*Total*	3.369	1.010	1.314	1.014	31
	40-44	Мушки/*Male*	1.717	516	689	494	18
	40-44	Женски/*Female*	1.652	494	625	520	13
	45-49	Укупно/*Total*	3.609	725	1.305	1.555	24
	45-49	Мушки/*Male*	1.812	382	645	775	10
	45-49	Женски/*Female*	1.797	343	660	780	14
	50-54	Укупно/*Total*	3.780	632	1.018	2.104	26
	50-54	Мушки/*Male*	1.832	295	506	1.021	10
	50-54	Женски/*Female*	1.948	337	512	1.083	16
	55-59	Укупно/*Total*	4.300	467	817	2.985	31
	55-59	Мушки/*Male*	2.059	213	414	1.416	16
	55-59	Женски/*Female*	2.241	254	403	1.569	15
	60-64	Укупно/*Total*	4.296	269	600	3.392	35
	60-64	Мушки/*Male*	2.129	143	318	1.651	17
	60-64	Женски/*Female*	2.167	126	282	1.741	18
	65-69	Укупно/*Total*	2.843	130	243	2.452	18
	65-69	Мушки/*Male*	1.327	79	132	1.107	9
	65-69	Женски/*Female*	1.516	51	111	1.345	9

наставак/*continued*

Територија	Старост	Пол	Укупно	Компјутерски писмена лица	Лица која дјелимично познају рад на компјутеру	Компјутерски неписмена лица	Непознато
Area	*Age*	*Sex*	*Total*	*Computer literate persons*	*Persons who are partially familiar with the work on the computer*	*Computer illiterate persons*	*Unknown*
ГРАДИШКА	70-74	Укупно/*Total*	2.391	23	99	2.245	24
	70-74	Мушки/*Male*	1.059	15	60	974	10
	70-74	Женски/*Female*	1.332	8	39	1.271	14
	75 и више/ *75 and over*	Укупно/*Total*	3.907	18	48	3.784	57
	75 и више/ *75 and over*	Мушки/*Male*	1.435	12	31	1.378	14
	75 и више/ *75 and over*	Женски/*Female*	2.472	6	17	2.406	43
ХАН ПИЈЕСАК	Укупно/*Total*	Укупно/*Total*	3.266	909	726	1.620	11
	Укупно/*Total*	Мушки/*Male*	1.528	446	381	697	4
	Укупно/*Total*	Женски/*Female*	1.738	463	345	923	7
	10-14	Укупно/*Total*	137	74	57	4	2
	10-14	Мушки/*Male*	70	35	33	1	1
	10-14	Женски/*Female*	67	39	24	3	1
	15-19	Укупно/*Total*	218	150	64	3	1
	15-19	Мушки/*Male*	89	58	29	2	-
	15-19	Женски/*Female*	129	92	35	1	1
	20-24	Укупно/*Total*	154	102	47	5	-
	20-24	Мушки/*Male*	92	65	25	2	-
	20-24	Женски/*Female*	62	37	22	3	-
	25-29	Укупно/*Total*	204	126	61	17	-
	25-29	Мушки/*Male*	99	65	30	4	-
	25-29	Женски/*Female*	105	61	31	13	-
	30-34	Укупно/*Total*	199	98	64	36	1
	30-34	Мушки/*Male*	106	51	34	21	-
	30-34	Женски/*Female*	93	47	30	15	1
	35-39	Укупно/*Total*	194	66	73	55	-
	35-39	Мушки/*Male*	98	32	39	27	-
	35-39	Женски/*Female*	96	34	34	28	-
	40-44	Укупно/*Total*	194	56	77	61	-
	40-44	Мушки/*Male*	96	30	33	33	-
	40-44	Женски/*Female*	98	26	44	28	-

наставак/*continued*

Територија	Старост	Пол	Укупно	Компјутерски писмена лица	Лица која дјелимично познају рад на компјутеру	Компјутерски неписмена лица	Непознато
Area	*Age*	*Sex*	*Total*	*Computer literate persons*	*Persons who are partially familiar with the work on the computer*	*Computer illiterate persons*	*Unknown*
ХАН ПИЈЕСАК	45-49	Укупно/*Total*	252	66	79	106	1
	45-49	Мушки/*Male*	128	27	44	57	-
	45-49	Женски/*Female*	124	39	35	49	1
	50-54	Укупно/*Total*	326	72	83	169	2
	50-54	Мушки/*Male*	171	35	47	87	2
	50-54	Женски/*Female*	155	37	36	82	-
	55-59	Укупно/*Total*	328	64	50	213	1
	55-59	Мушки/*Male*	158	26	30	102	-
	55-59	Женски/*Female*	170	38	20	111	1
	60-64	Укупно/*Total*	275	25	51	199	-
	60-64	Мушки/*Male*	133	15	26	92	-
	60-64	Женски/*Female*	142	10	25	107	-
	65-69	Укупно/*Total*	196	8	11	176	1
	65-69	Мушки/*Male*	70	5	6	59	-
	65-69	Женски/*Female*	126	3	5	117	1
	70-74	Укупно/*Total*	185	2	6	177	-
	70-74	Мушки/*Male*	72	2	3	67	-
	70-74	Женски/*Female*	113	-	3	110	-
	75 и више/ *75 and over*	Укупно/*Total*	404	-	3	399	2
	75 и више/ *75 and over*	Мушки/*Male*	146	-	2	143	1
	75 и више/ *75 and over*	Женски/*Female*	258	-	1	256	1
ИСТОЧНА ИЛИЈА	Укупно/*Total*	Укупно/*Total*	13.431	5.855	2.698	4.794	84
	Укупно/*Total*	Мушки/*Male*	6.402	2.824	1.379	2.167	32
	Укупно/*Total*	Женски/*Female*	7.029	3.031	1.319	2.627	52
	10-14	Укупно/*Total*	695	407	235	21	32
	10-14	Мушки/*Male*	331	195	113	9	14
	10-14	Женски/*Female*	364	212	122	12	18
	15-19	Укупно/*Total*	823	702	106	1	14
	15-19	Мушки/*Male*	416	355	58	-	3
	15-19	Женски/*Female*	407	347	48	1	11

наставак/*continued*

Територија	Старост	Пол	Укупно	Компјутерски писмена лица	Лица која дјелимично познају рад на компјутеру	Компјутерски неписмена лица	Непознато
Area	*Age*	*Sex*	*Total*	*Computer literate persons*	*Persons who are partially familiar with the work on the computer*	*Computer illiterate persons*	*Unknown*
ИСТОЧНА ИЛИЏА	20-24	Укупно/*Total*	837	725	101	9	2
	20-24	Мушки/*Male*	426	367	54	4	1
	20-24	Женски/*Female*	411	358	47	5	1
	25-29	Укупно/*Total*	1.072	872	178	19	3
	25-29	Мушки/*Male*	556	444	97	14	1
	25-29	Женски/*Female*	516	428	81	5	2
	30-34	Укупно/*Total*	1.183	858	260	59	6
	30-34	Мушки/*Male*	573	401	136	34	2
	30-34	Женски/*Female*	610	457	124	25	4
	35-39	Укупно/*Total*	1.019	654	283	79	3
	35-39	Мушки/*Male*	530	318	160	50	2
	35-39	Женски/*Female*	489	336	123	29	1
	40-44	Укупно/*Total*	892	463	273	154	2
	40-44	Мушки/*Male*	470	221	153	95	1
	40-44	Женски/*Female*	422	242	120	59	1
	45-49	Укупно/*Total*	951	372	310	265	4
	45-49	Мушки/*Male*	460	174	154	131	1
	45-49	Женски/*Female*	491	198	156	134	3
	50-54	Укупно/*Total*	1.159	339	363	454	3
	50-54	Мушки/*Male*	541	143	155	241	2
	50-54	Женски/*Female*	618	196	208	213	1
	55-59	Укупно/*Total*	1.330	265	289	773	3
	55-59	Мушки/*Male*	624	102	153	368	1
	55-59	Женски/*Female*	706	163	136	405	2
	60-64	Укупно/*Total*	1.175	146	193	833	3
	60-64	Мушки/*Male*	553	75	86	390	2
	60-64	Женски/*Female*	622	71	107	443	1
	65-69	Укупно/*Total*	721	38	64	618	1
	65-69	Мушки/*Male*	301	18	36	246	1
	65-69	Женски/*Female*	420	20	28	372	-

наставак/*continued*

Територија	Старост	Пол	Укупно	Компјутерски писмена лица	Лица која дјелимично познају рад на компјутеру	Компјутерски неписмена лица	Непознато
Area	*Age*	*Sex*	*Total*	*Computer literate persons*	*Persons who are partially familiar with the work on the computer*	*Computer illiterate persons*	*Unknown*
ИСТОЧНА ИЛИЦА	70-74	Укупно/*Total*	607	5	29	572	1
	70-74	Мушки/*Male*	253	4	16	233	-
	70-74	Женски/*Female*	354	1	13	339	1
	75 и више/ *75 and over*	Укупно/*Total*	967	9	14	937	7
	75 и више/ *75 and over*	Мушки/*Male*	368	7	8	352	1
	75 и више/ *75 and over*	Женски/*Female*	599	2	6	585	6
ИСТОЧНИ ДРВАР	Укупно/*Total*	Укупно/*Total*	78	14	24	40	-
	Укупно/*Total*	Мушки/*Male*	52	7	20	25	-
	Укупно/*Total*	Женски/*Female*	26	7	4	15	-
	10-14	Укупно/*Total*	2	-	-	2	-
	10-14	Мушки/*Male*	2	-	-	2	-
	10-14	Женски/*Female*	-	-	-	-	-
	15-19	Укупно/*Total*	3	-	3	-	-
	15-19	Мушки/*Male*	2	-	2	-	-
	15-19	Женски/*Female*	1	-	1	-	-
	20-24	Укупно/*Total*	3	1	1	1	-
	20-24	Мушки/*Male*	1	-	1	-	-
	20-24	Женски/*Female*	2	1	-	1	-
	25-29	Укупно/*Total*	4	1	3	-	-
	25-29	Мушки/*Male*	4	1	3	-	-
	25-29	Женски/*Female*	-	-	-	-	-
	30-34	Укупно/*Total*	11	5	3	3	-
	30-34	Мушки/*Male*	8	4	2	2	-
	30-34	Женски/*Female*	3	1	1	1	-
	35-39	Укупно/*Total*	4	2	1	1	-
	35-39	Мушки/*Male*	2	1	-	1	-
	35-39	Женски/*Female*	2	1	1	-	-
	40-44	Укупно/*Total*	4	-	2	2	-
	40-44	Мушки/*Male*	4	-	2	2	-
	40-44	Женски/*Female*	-	-	-	-	-

наставак/*continued*

Територија	Старост	Пол	Укупно	Компјутерски писмена лица	Лица која дјелимично познају рад на компјутеру	Компјутерски неписмена лица	Непознато
Area	*Age*	*Sex*	*Total*	*Computer literate persons*	*Persons who are partially familiar with the work on the computer*	*Computer illiterate persons*	*Unknown*
ИСТОЧНИ ДРВАР	45-49	Укупно/*Total*	5	-	2	3	-
	45-49	Мушки/*Male*	5	-	2	3	-
	45-49	Женски/*Female*	-	-	-	-	-
	50-54	Укупно/*Total*	10	2	4	4	-
	50-54	Мушки/*Male*	9	1	4	4	-
	50-54	Женски/*Female*	1	1	-	-	-
	55-59	Укупно/*Total*	11	2	3	6	-
	55-59	Мушки/*Male*	5	-	2	3	-
	55-59	Женски/*Female*	6	2	1	3	-
	60-64	Укупно/*Total*	11	1	1	9	-
	60-64	Мушки/*Male*	7	-	1	6	-
	60-64	Женски/*Female*	4	1	-	3	-
	65-69	Укупно/*Total*	1	-	-	1	-
	65-69	Мушки/*Male*	-	-	-	-	-
	65-69	Женски/*Female*	1	-	-	1	-
	70-74	Укупно/*Total*	2	-	1	1	-
	70-74	Мушки/*Male*	1	-	1	-	-
	70-74	Женски/*Female*	1	-	-	1	-
	75 и више/ *75 and over*	Укупно/*Total*	7	-	-	7	-
	75 и више/ *75 and over*	Мушки/*Male*	2	-	-	2	-
	75 и више/ *75 and over*	Женски/*Female*	5	-	-	5	-
ИСТОЧНИ МОСТАР	Укупно/*Total*	Укупно/*Total*	234	45	64	119	6
	Укупно/*Total*	Мушки/*Male*	131	28	41	61	1
	Укупно/*Total*	Женски/*Female*	103	17	23	58	5
	10-14	Укупно/*Total*	14	2	12	-	-
	10-14	Мушки/*Male*	9	1	8	-	-
	10-14	Женски/*Female*	5	1	4	-	-
	15-19	Укупно/*Total*	14	8	3	-	3
	15-19	Мушки/*Male*	9	6	2	-	1
	15-19	Женски/*Female*	5	2	1	-	2

наставак/*continued*

Територија	Старост	Пол	Укупно	Компјутерски писмена лица	Лица која дјелимично познају рад на компјутеру	Компјутерски неписмена лица	Непознато
Area	*Age*	*Sex*	*Total*	*Computer literate persons*	*Persons who are partially familiar with the work on the computer*	*Computer illiterate persons*	*Unknown*
ИСТОЧНИ МОСТАР	20-24	Укупно/*Total*	10	8	-	1	1
	20-24	Мушки/*Male*	8	7	-	1	-
	20-24	Женски/*Female*	2	1	-	-	1
	25-29	Укупно/*Total*	8	6	-	1	1
	25-29	Мушки/*Male*	2	2	-	-	-
	25-29	Женски/*Female*	6	4	-	1	1
	30-34	Укупно/*Total*	16	7	8	1	-
	30-34	Мушки/*Male*	8	5	3	-	-
	30-34	Женски/*Female*	8	2	5	1	-
	35-39	Укупно/*Total*	19	-	11	8	-
	35-39	Мушки/*Male*	12	-	7	5	-
	35-39	Женски/*Female*	7	-	4	3	-
	40-44	Укупно/*Total*	26	4	13	9	-
	40-44	Мушки/*Male*	19	1	10	8	-
	40-44	Женски/*Female*	7	3	3	1	-
	45-49	Укупно/*Total*	19	5	7	7	-
	45-49	Мушки/*Male*	12	4	4	4	-
	45-49	Женски/*Female*	7	1	3	3	-
	50-54	Укупно/*Total*	15	4	4	6	1
	50-54	Мушки/*Male*	8	1	3	4	-
	50-54	Женски/*Female*	7	3	1	2	1
	55-59	Укупно/*Total*	10	1	1	8	-
	55-59	Мушки/*Male*	6	1	1	4	-
	55-59	Женски/*Female*	4	-	-	4	-
	60-64	Укупно/*Total*	16	-	5	11	-
	60-64	Мушки/*Male*	10	-	3	7	-
	60-64	Женски/*Female*	6	-	2	4	-
	65-69	Укупно/*Total*	9	-	-	9	-
	65-69	Мушки/*Male*	4	-	-	4	-
	65-69	Женски/*Female*	5	-	-	5	-

наставак/*continued*

Територија	Старост	Пол	Укупно	Компјутерски писмена лица	Лица која дјелимично познају рад на компјутеру	Компјутерски неписмена лица	Непознато
Area	*Age*	*Sex*	*Total*	*Computer literate persons*	*Persons who are partially familiar with the work on the computer*	*Computer illiterate persons*	*Unknown*
ИСТОЧНИ МОСТАР	70-74	Укупно/*Total*	24	-	-	24	-
	70-74	Мушки/*Male*	10	-	-	10	-
	70-74	Женски/*Female*	14	-	-	14	-
	75 и више/ *75 and over*	Укупно/*Total*	34	-	-	34	-
	75 и више/ *75 and over*	Мушки/*Male*	14	-	-	14	-
	75 и више/ *75 and over*	Женски/*Female*	20	-	-	20	-
ИСТОЧНИ СТАРИ ГРАД	Укупно/*Total*	Укупно/*Total*	1.047	260	163	617	7
	Укупно/*Total*	Мушки/*Male*	513	135	96	278	4
	Укупно/*Total*	Женски/*Female*	534	125	67	339	3
	10-14	Укупно/*Total*	31	10	17	2	2
	10-14	Мушки/*Male*	18	7	9	1	1
	10-14	Женски/*Female*	13	3	8	1	1
	15-19	Укупно/*Total*	49	37	11	1	-
	15-19	Мушки/*Male*	23	19	3	1	-
	15-19	Женски/*Female*	26	18	8	-	-
	20-24	Укупно/*Total*	48	44	4	-	-
	20-24	Мушки/*Male*	28	26	2	-	-
	20-24	Женски/*Female*	20	18	2	-	-
	25-29	Укупно/*Total*	60	36	15	8	1
	25-29	Мушки/*Male*	40	23	11	5	1
	25-29	Женски/*Female*	20	13	4	3	-
	30-34	Укупно/*Total*	76	40	23	12	1
	30-34	Мушки/*Male*	39	19	12	7	1
	30-34	Женски/*Female*	37	21	11	5	-
	35-39	Укупно/*Total*	53	17	22	13	1
	35-39	Мушки/*Male*	34	12	16	6	-
	35-39	Женски/*Female*	19	5	6	7	1
	40-44	Укупно/*Total*	46	19	10	17	-
	40-44	Мушки/*Male*	22	9	6	7	-
	40-44	Женски/*Female*	24	10	4	10	-

наставак/*continued*

Територија	Старост	Пол	Укупно	Компјутерски писмена лица	Лица која дјелимично познају рад на компјутеру	Компјутерски неписмена лица	Непознато
Area	*Age*	*Sex*	*Total*	*Computer literate persons*	*Persons who are partially familiar with the work on the computer*	*Computer illiterate persons*	*Unknown*
ИСТОЧНИ СТАРИ ГРАД	45-49	Укупно/*Total*	59	11	15	33	-
	45-49	Мушки/*Male*	40	6	10	24	-
	45-49	Женски/*Female*	19	5	5	9	-
	50-54	Укупно/*Total*	97	17	15	65	-
	50-54	Мушки/*Male*	47	5	7	35	-
	50-54	Женски/*Female*	50	12	8	30	-
	55-59	Укупно/*Total*	114	16	16	82	-
	55-59	Мушки/*Male*	53	6	11	36	-
	55-59	Женски/*Female*	61	10	5	46	-
	60-64	Укупно/*Total*	108	12	8	88	-
	60-64	Мушки/*Male*	48	3	4	41	-
	60-64	Женски/*Female*	60	9	4	47	-
	65-69	Укупно/*Total*	83	1	4	77	1
	65-69	Мушки/*Male*	38	-	2	36	-
	65-69	Женски/*Female*	45	1	2	41	1
	70-74	Укупно/*Total*	77	-	2	75	-
	70-74	Мушки/*Male*	33	-	2	31	-
	70-74	Женски/*Female*	44	-	-	44	-
	75 и више/ *75 and over*	Укупно/*Total*	146	-	1	144	1
	75 и више/ *75 and over*	Мушки/*Male*	50	-	1	48	1
	75 и више/ *75 and over*	Женски/*Female*	96	-	-	96	-
ИСТОЧНО НОВО САРАЈЕВО	Укупно/*Total*	Укупно/*Total*	9.520	4.646	1.705	3.104	65
	Укупно/*Total*	Мушки/*Male*	4.510	2.271	877	1.337	25
	Укупно/*Total*	Женски/*Female*	5.010	2.375	828	1.767	40
	10-14	Укупно/*Total*	504	327	137	8	32
	10-14	Мушки/*Male*	250	161	68	6	15
	10-14	Женски/*Female*	254	166	69	2	17
	15-19	Укупно/*Total*	617	557	53	3	4
	15-19	Мушки/*Male*	316	281	33	1	1
	15-19	Женски/*Female*	301	276	20	2	3

наставак/*continued*

Територија	Старост	Пол	Укупно	Компјутерски писмена лица	Лица која дјелимично познају рад на компјутеру	Компјутерски неписмена лица	Непознато
Area	*Age*	*Sex*	*Total*	*Computer literate persons*	*Persons who are partially familiar with the work on the computer*	*Computer illiterate persons*	*Unknown*
ИСТОЧНО НОВО САРАЈЕВО	20-24	Укупно/*Total*	613	549	55	6	3
	20-24	Мушки/*Male*	302	271	25	4	2
	20-24	Женски/*Female*	311	278	30	2	1
	25-29	Укупно/*Total*	754	636	102	12	4
	25-29	Мушки/*Male*	381	324	49	7	1
	25-29	Женски/*Female*	373	312	53	5	3
	30-34	Укупно/*Total*	957	771	160	25	1
	30-34	Мушки/*Male*	474	381	77	16	-
	30-34	Женски/*Female*	483	390	83	9	1
	35-39	Укупно/*Total*	775	535	188	48	4
	35-39	Мушки/*Male*	390	252	109	27	2
	35-39	Женски/*Female*	385	283	79	21	2
	40-44	Укупно/*Total*	654	355	210	88	1
	40-44	Мушки/*Male*	356	180	123	52	1
	40-44	Женски/*Female*	298	175	87	36	-
	45-49	Укупно/*Total*	628	294	174	157	3
	45-49	Мушки/*Male*	302	131	87	84	-
	45-49	Женски/*Female*	326	163	87	73	3
	50-54	Укупно/*Total*	756	273	203	278	2
	50-54	Мушки/*Male*	332	121	89	122	-
	50-54	Женски/*Female*	424	152	114	156	2
	55-59	Укупно/*Total*	887	196	207	483	1
	55-59	Мушки/*Male*	421	85	106	229	1
	55-59	Женски/*Female*	466	111	101	254	-
	60-64	Укупно/*Total*	716	80	121	514	1
	60-64	Мушки/*Male*	332	43	60	228	1
	60-64	Женски/*Female*	384	37	61	286	-
	65-69	Укупно/*Total*	493	46	50	396	1
	65-69	Мушки/*Male*	205	26	23	156	-
	65-69	Женски/*Female*	288	20	27	240	1

наставак/*continued*

Територија	Старост	Пол	Укупно	Компјутерски писмена лица	Лица која дјелимично познају рад на компјутеру	Компјутерски неписмена лица	Непознато
Area	*Age*	*Sex*	*Total*	*Computer literate persons*	*Persons who are partially familiar with the work on the computer*	*Computer illiterate persons*	*Unknown*
ИСТОЧНО НОВО САРАЈЕВО	70-74	Укупно/*Total*	491	17	31	439	4
	70-74	Мушки/*Male*	197	9	19	168	1
	70-74	Женски/*Female*	294	8	12	271	3
	75 и више/ *75 and over*	Укупно/*Total*	675	10	14	647	4
	75 и више/ *75 and over*	Мушки/*Male*	252	6	9	237	-
	75 и више/ *75 and over*	Женски/*Female*	423	4	5	410	4
ЈЕЗЕРО	Укупно/*Total*	Укупно/*Total*	1.045	201	311	495	38
	Укупно/*Total*	Мушки/*Male*	554	115	172	246	21
	Укупно/*Total*	Женски/*Female*	491	86	139	249	17
	10-14	Укупно/*Total*	66	19	34	6	7
	10-14	Мушки/*Male*	37	12	18	4	3
	10-14	Женски/*Female*	29	7	16	2	4
	15-19	Укупно/*Total*	88	47	32	-	9
	15-19	Мушки/*Male*	45	23	16	-	6
	15-19	Женски/*Female*	43	24	16	-	3
	20-24	Укупно/*Total*	66	42	18	5	1
	20-24	Мушки/*Male*	37	24	11	1	1
	20-24	Женски/*Female*	29	18	7	4	-
	25-29	Укупно/*Total*	83	31	39	10	3
	25-29	Мушки/*Male*	55	21	27	4	3
	25-29	Женски/*Female*	28	10	12	6	-
	30-34	Укупно/*Total*	65	17	30	15	3
	30-34	Мушки/*Male*	39	10	20	7	2
	30-34	Женски/*Female*	26	7	10	8	1
	35-39	Укупно/*Total*	67	14	30	22	1
	35-39	Мушки/*Male*	34	7	9	18	-
	35-39	Женски/*Female*	33	7	21	4	1
	40-44	Укупно/*Total*	78	11	33	33	1
	40-44	Мушки/*Male*	46	6	21	19	-
	40-44	Женски/*Female*	32	5	12	14	1

наставак/*continued*

Територија	Старост	Пол	Укупно	Компјутерски писмена лица	Лица која дјелимично познају рад на компјутеру	Компјутерски неписмена лица	Непознато
Area	*Age*	*Sex*	*Total*	*Computer literate persons*	*Persons who are partially familiar with the work on the computer*	*Computer illiterate persons*	*Unknown*
ЈЕЗЕРО	45-49	Укупно/*Total*	97	8	32	54	3
	45-49	Мушки/*Male*	49	6	16	27	-
	45-49	Женски/*Female*	48	2	16	27	3
	50-54	Укупно/*Total*	107	7	28	72	-
	50-54	Мушки/*Male*	51	3	14	34	-
	50-54	Женски/*Female*	56	4	14	38	-
	55-59	Укупно/*Total*	87	4	16	63	4
	55-59	Мушки/*Male*	54	2	9	40	3
	55-59	Женски/*Female*	33	2	7	23	1
	60-64	Укупно/*Total*	74	-	8	63	3
	60-64	Мушки/*Male*	36	-	6	29	1
	60-64	Женски/*Female*	38	-	2	34	2
	65-69	Укупно/*Total*	43	-	3	39	1
	65-69	Мушки/*Male*	22	-	1	20	1
	65-69	Женски/*Female*	21	-	2	19	-
	70-74	Укупно/*Total*	45	-	5	39	1
	70-74	Мушки/*Male*	19	-	3	16	-
	70-74	Женски/*Female*	26	-	2	23	1
	75 и више/ *75 and over*	Укупно/*Total*	79	1	3	74	1
	75 и више/ *75 and over*	Мушки/*Male*	30	1	1	27	1
	75 и више/ *75 and over*	Женски/*Female*	49	-	2	47	-
КАЛИНОВИК	Укупно/*Total*	Укупно/*Total*	1.910	488	299	1.073	50
	Укупно/*Total*	Мушки/*Male*	931	250	160	498	23
	Укупно/*Total*	Женски/*Female*	979	238	139	575	27
	10-14	Укупно/*Total*	79	37	35	3	4
	10-14	Мушки/*Male*	25	13	9	2	1
	10-14	Женски/*Female*	54	24	26	1	3
	15-19	Укупно/*Total*	94	73	15	2	4
	15-19	Мушки/*Male*	39	28	7	1	3
	15-19	Женски/*Female*	55	45	8	1	1

наставак/*continued*

Територија	Старост	Пол	Укупно	Компјутерски писмена лица	Лица која дјелимично познају рад на компјутеру	Компјутерски неписмена лица	Непознато
Area	*Age*	*Sex*	*Total*	*Computer literate persons*	*Persons who are partially familiar with the work on the computer*	*Computer illiterate persons*	*Unknown*
КАЛИНОВИК	20-24	Укупно/*Total*	104	76	22	3	3
	20-24	Мушки/*Male*	58	39	16	2	1
	20-24	Женски/*Female*	46	37	6	1	2
	25-29	Укупно/*Total*	132	87	36	8	1
	25-29	Мушки/*Male*	77	49	22	5	1
	25-29	Женски/*Female*	55	38	14	3	-
	30-34	Укупно/*Total*	100	48	32	18	2
	30-34	Мушки/*Male*	57	25	18	12	2
	30-34	Женски/*Female*	43	23	14	6	-
	35-39	Укупно/*Total*	94	41	25	28	-
	35-39	Мушки/*Male*	61	26	13	22	-
	35-39	Женски/*Female*	33	15	12	6	-
	40-44	Укупно/*Total*	89	32	23	32	2
	40-44	Мушки/*Male*	49	18	12	18	1
	40-44	Женски/*Female*	40	14	11	14	1
	45-49	Укупно/*Total*	108	22	27	56	3
	45-49	Мушки/*Male*	61	10	15	34	2
	45-49	Женски/*Female*	47	12	12	22	1
	50-54	Укупно/*Total*	180	31	39	104	6
	50-54	Мушки/*Male*	103	18	19	63	3
	50-54	Женски/*Female*	77	13	20	41	3
	55-59	Укупно/*Total*	216	28	22	161	5
	55-59	Мушки/*Male*	109	15	15	79	-
	55-59	Женски/*Female*	107	13	7	82	5
	60-64	Укупно/*Total*	163	8	14	133	8
	60-64	Мушки/*Male*	83	5	9	64	5
	60-64	Женски/*Female*	80	3	5	69	3
	65-69	Укупно/*Total*	129	5	5	119	-
	65-69	Мушки/*Male*	54	4	3	47	-
	65-69	Женски/*Female*	75	1	2	72	-

наставак/*continued*

Територија	Старост	Пол	Укупно	Компјутерски писмена лица	Лица која дјелимично познају рад на компјутеру	Компјутерски неписмена лица	Непознато
Area	*Age*	*Sex*	*Total*	*Computer literate persons*	*Persons who are partially familiar with the work on the computer*	*Computer illiterate persons*	*Unknown*
КАЛИНОВИК	70-74	Укупно/*Total*	151	-	4	145	2
	70-74	Мушки/*Male*	56	-	2	54	-
	70-74	Женски/*Female*	95	-	2	91	2
	75 и више/ *75 and over*	Укупно/*Total*	271	-	-	261	10
	75 и више/ *75 and over*	Мушки/*Male*	99	-	-	95	4
	75 и више/ *75 and over*	Женски/*Female*	172	-	-	166	6
КНЕЖЕВО	Укупно/*Total*	Укупно/*Total*	8.967	2.001	1.723	5.145	98
	Укупно/*Total*	Мушки/*Male*	4.463	1.049	936	2.427	51
	Укупно/*Total*	Женски/*Female*	4.504	952	787	2.718	47
	10-14	Укупно/*Total*	560	212	247	75	26
	10-14	Мушки/*Male*	283	109	118	39	17
	10-14	Женски/*Female*	277	103	129	36	9
	15-19	Укупно/*Total*	663	451	180	29	3
	15-19	Мушки/*Male*	328	220	90	16	2
	15-19	Женски/*Female*	335	231	90	13	1
	20-24	Укупно/*Total*	588	367	171	48	2
	20-24	Мушки/*Male*	308	186	100	21	1
	20-24	Женски/*Female*	280	181	71	27	1
	25-29	Укупно/*Total*	598	313	182	99	4
	25-29	Мушки/*Male*	310	162	96	50	2
	25-29	Женски/*Female*	288	151	86	49	2
	30-34	Укупно/*Total*	562	184	183	189	6
	30-34	Мушки/*Male*	304	100	98	104	2
	30-34	Женски/*Female*	258	84	85	85	4
	35-39	Укупно/*Total*	634	145	174	306	9
	35-39	Мушки/*Male*	354	84	95	168	7
	35-39	Женски/*Female*	280	61	79	138	2
	40-44	Укупно/*Total*	681	95	210	374	2
	40-44	Мушки/*Male*	376	60	114	200	2
	40-44	Женски/*Female*	305	35	96	174	-

наставак/*continued*

Територија	Старост	Пол	Укупно	Компјутерски писмена лица	Лица која дјелимично познају рад на компјутеру	Компјутерски неписмена лица	Непознато
Area	*Age*	*Sex*	*Total*	*Computer literate persons*	*Persons who are partially familiar with the work on the computer*	*Computer illiterate persons*	*Unknown*
КНЕЖЕВО	45-49	Укупно/*Total*	727	90	137	494	6
	45-49	Мушки/*Male*	389	53	76	257	3
	45-49	Женски/*Female*	338	37	61	237	3
	50-54	Укупно/*Total*	819	83	119	612	5
	50-54	Мушки/*Male*	420	42	72	303	3
	50-54	Женски/*Female*	399	41	47	309	2
	55-59	Укупно/*Total*	767	44	74	644	5
	55-59	Мушки/*Male*	357	22	51	281	3
	55-59	Женски/*Female*	410	22	23	363	2
	60-64	Укупно/*Total*	736	13	29	688	6
	60-64	Мушки/*Male*	340	8	15	314	3
	60-64	Женски/*Female*	396	5	14	374	3
	65-69	Укупно/*Total*	571	4	10	551	6
	65-69	Мушки/*Male*	263	3	6	252	2
	65-69	Женски/*Female*	308	1	4	299	4
	70-74	Укупно/*Total*	472	-	6	458	8
	70-74	Мушки/*Male*	213	-	5	206	2
	70-74	Женски/*Female*	259	-	1	252	6
	75 и више/ *75 and over*	Укупно/*Total*	589	-	1	578	10
	75 и више/ *75 and over*	Мушки/*Male*	218	-	-	216	2
	75 и више/ *75 and over*	Женски/*Female*	371	-	1	362	8
КОСТАЈНИЦА	Укупно/*Total*	Укупно/*Total*	5.510	1.540	1.769	2.156	45
	Укупно/*Total*	Мушки/*Male*	2.729	823	880	1.005	21
	Укупно/*Total*	Женски/*Female*	2.781	717	889	1.151	24
	10-14	Укупно/*Total*	255	113	123	10	9
	10-14	Мушки/*Male*	133	61	64	5	3
	10-14	Женски/*Female*	122	52	59	5	6
	15-19	Укупно/*Total*	378	259	113	4	2
	15-19	Мушки/*Male*	198	128	66	3	1
	15-19	Женски/*Female*	180	131	47	1	1

наставак/*continued*

Територија	Старост	Пол	Укупно	Компјутерски писмена лица	Лица која дјелимично познају рад на компјутеру	Компјутерски неписмена лица	Непознато
Area	*Age*	*Sex*	*Total*	*Computer literate persons*	*Persons who are partially familiar with the work on the computer*	*Computer illiterate persons*	*Unknown*
КОСТАЈНИЦА	20-24	Укупно/*Total*	336	223	106	5	2
	20-24	Мушки/*Male*	177	112	60	3	2
	20-24	Женски/*Female*	159	111	46	2	-
	25-29	Укупно/*Total*	380	202	148	30	-
	25-29	Мушки/*Male*	198	114	69	15	-
	25-29	Женски/*Female*	182	88	79	15	-
	30-34	Укупно/*Total*	441	207	200	33	1
	30-34	Мушки/*Male*	241	124	98	18	1
	30-34	Женски/*Female*	200	83	102	15	-
	35-39	Укупно/*Total*	418	147	201	67	3
	35-39	Мушки/*Male*	208	74	95	38	1
	35-39	Женски/*Female*	210	73	106	29	2
	40-44	Укупно/*Total*	425	131	189	103	2
	40-44	Мушки/*Male*	202	63	85	53	1
	40-44	Женски/*Female*	223	68	104	50	1
	45-49	Укупно/*Total*	458	85	190	179	4
	45-49	Мушки/*Male*	242	53	95	92	2
	45-49	Женски/*Female*	216	32	95	87	2
	50-54	Укупно/*Total*	512	79	169	260	4
	50-54	Мушки/*Male*	236	34	75	124	3
	50-54	Женски/*Female*	276	45	94	136	1
	55-59	Укупно/*Total*	519	43	146	327	3
	55-59	Мушки/*Male*	274	27	77	169	1
	55-59	Женски/*Female*	245	16	69	158	2
	60-64	Укупно/*Total*	430	29	106	291	4
	60-64	Мушки/*Male*	215	16	58	139	2
	60-64	Женски/*Female*	215	13	48	152	2
	65-69	Укупно/*Total*	248	12	52	183	1
	65-69	Мушки/*Male*	124	7	26	91	-
	65-69	Женски/*Female*	124	5	26	92	1

наставак/*continued*

Територија	Старост	Пол	Укупно	Компјутерски писмена лица	Лица која дјелимично познају рад на компјутеру	Компјутерски неписмена лица	Непознато
Area	*Age*	*Sex*	*Total*	*Computer literate persons*	*Persons who are partially familiar with the work on the computer*	*Computer illiterate persons*	*Unknown*
КОСТАЈНИЦА	70-74	Укупно/*Total*	249	5	19	220	5
	70-74	Мушки/*Male*	108	5	10	90	3
	70-74	Женски/*Female*	141	-	9	130	2
	75 и више/ *75 and over*	Укупно/*Total*	461	5	7	444	5
	75 и више/ *75 and over*	Мушки/*Male*	173	5	2	165	1
	75 и више/ *75 and over*	Женски/*Female*	288	-	5	279	4
КОТОР ВАРОШ	Укупно/*Total*	Укупно/*Total*	17.807	5.772	3.841	8.023	171
	Укупно/*Total*	Мушки/*Male*	8.846	3.126	2.040	3.598	82
	Укупно/*Total*	Женски/*Female*	8.961	2.646	1.801	4.425	89
	10-14	Укупно/*Total*	1.247	623	454	92	78
	10-14	Мушки/*Male*	648	335	230	41	42
	10-14	Женски/*Female*	599	288	224	51	36
	15-19	Укупно/*Total*	1.453	1.131	270	37	15
	15-19	Мушки/*Male*	760	595	138	19	8
	15-19	Женски/*Female*	693	536	132	18	7
	20-24	Укупно/*Total*	1.413	1.056	273	73	11
	20-24	Мушки/*Male*	745	555	151	32	7
	20-24	Женски/*Female*	668	501	122	41	4
	25-29	Укупно/*Total*	1.418	863	374	176	5
	25-29	Мушки/*Male*	742	452	197	89	4
	25-29	Женски/*Female*	676	411	177	87	1
	30-34	Укупно/*Total*	1.382	585	450	343	4
	30-34	Мушки/*Male*	709	316	224	169	-
	30-34	Женски/*Female*	673	269	226	174	4
	35-39	Укупно/*Total*	1.443	468	493	477	5
	35-39	Мушки/*Male*	740	255	261	222	2
	35-39	Женски/*Female*	703	213	232	255	3
	40-44	Укупно/*Total*	1.490	347	487	650	6
	40-44	Мушки/*Male*	748	205	255	284	4
	40-44	Женски/*Female*	742	142	232	366	2

наставак/*continued*

Територија	Старост	Пол	Укупно	Компјутерски писмена лица	Лица која дјелимично познају рад на компјутеру	Компјутерски неписмена лица	Непознато
Area	*Age*	*Sex*	*Total*	*Computer literate persons*	*Persons who are partially familiar with the work on the computer*	*Computer illiterate persons*	*Unknown*
КОТОР ВАРОШ	45-49	Укупно/*Total*	1.512	259	384	860	9
	45-49	Мушки/*Male*	780	156	208	414	2
	45-49	Женски/*Female*	732	103	176	446	7
	50-54	Укупно/*Total*	1.486	234	297	951	4
	50-54	Мушки/*Male*	753	131	162	459	1
	50-54	Женски/*Female*	733	103	135	492	3
	55-59	Укупно/*Total*	1.305	117	182	1.001	5
	55-59	Мушки/*Male*	617	66	101	447	3
	55-59	Женски/*Female*	688	51	81	554	2
	60-64	Укупно/*Total*	1.205	62	111	1.024	8
	60-64	Мушки/*Male*	585	41	70	472	2
	60-64	Женски/*Female*	620	21	41	552	6
	65-69	Укупно/*Total*	859	23	45	783	8
	65-69	Мушки/*Male*	362	16	34	311	1
	65-69	Женски/*Female*	497	7	11	472	7
	70-74	Укупно/*Total*	700	3	13	679	5
	70-74	Мушки/*Male*	301	3	6	290	2
	70-74	Женски/*Female*	399	-	7	389	3
	75 и више/ *75 and over*	Укупно/*Total*	894	1	8	877	8
	75 и више/ *75 and over*	Мушки/*Male*	356	-	3	349	4
	75 и више/ *75 and over*	Женски/*Female*	538	1	5	528	4
КОЗАРСКА ДУБИЦА	Укупно/*Total*	Укупно/*Total*	19.890	5.986	4.768	9.008	128
	Укупно/*Total*	Мушки/*Male*	9.696	3.082	2.473	4.092	49
	Укупно/*Total*	Женски/*Female*	10.194	2.904	2.295	4.916	79
	10-14	Укупно/*Total*	932	501	359	45	27
	10-14	Мушки/*Male*	482	258	193	21	10
	10-14	Женски/*Female*	450	243	166	24	17
	15-19	Укупно/*Total*	1.222	941	236	28	17
	15-19	Мушки/*Male*	627	469	137	13	8
	15-19	Женски/*Female*	595	472	99	15	9

наставак/*continued*

Територија	Старост	Пол	Укупно	Компјутерски писмена лица	Лица која дјелимично познају рад на компјутеру	Компјутерски неписмена лица	Непознато
Area	*Age*	*Sex*	*Total*	*Computer literate persons*	*Persons who are partially familiar with the work on the computer*	*Computer illiterate persons*	*Unknown*
КОЗАРСКА ДУБИЦА	20-24	Укупно/*Total*	1.202	909	246	42	5
	20-24	Мушки/*Male*	630	474	138	14	4
	20-24	Женски/*Female*	572	435	108	28	1
	25-29	Укупно/*Total*	1.414	893	414	100	7
	25-29	Мушки/*Male*	742	469	220	51	2
	25-29	Женски/*Female*	672	424	194	49	5
	30-34	Укупно/*Total*	1.315	684	463	161	7
	30-34	Мушки/*Male*	708	375	231	99	3
	30-34	Женски/*Female*	607	309	232	62	4
	35-39	Укупно/*Total*	1.273	543	506	218	6
	35-39	Мушки/*Male*	666	284	255	126	1
	35-39	Женски/*Female*	607	259	251	92	5
	40-44	Укупно/*Total*	1.276	393	510	371	2
	40-44	Мушки/*Male*	661	207	265	189	-
	40-44	Женски/*Female*	615	186	245	182	2
	45-49	Укупно/*Total*	1.681	349	585	737	10
	45-49	Мушки/*Male*	829	173	271	380	5
	45-49	Женски/*Female*	852	176	314	357	5
	50-54	Укупно/*Total*	1.871	372	527	965	7
	50-54	Мушки/*Male*	932	169	263	498	2
	50-54	Женски/*Female*	939	203	264	467	5
	55-59	Укупно/*Total*	1.898	222	462	1.207	7
	55-59	Мушки/*Male*	967	111	245	608	3
	55-59	Женски/*Female*	931	111	217	599	4
	60-64	Укупно/*Total*	1.584	123	256	1.196	9
	60-64	Мушки/*Male*	773	57	129	582	5
	60-64	Женски/*Female*	811	66	127	614	4
	65-69	Укупно/*Total*	919	39	123	753	4
	65-69	Мушки/*Male*	416	25	68	321	2
	65-69	Женски/*Female*	503	14	55	432	2

наставак/*continued*

Територија	Старост	Пол	Укупно	Компјутерски писмена лица	Лица која дјелимично познају рад на компјутеру	Компјутерски неписмена лица	Непознато
Area	*Age*	*Sex*	*Total*	*Computer literate persons*	*Persons who are partially familiar with the work on the computer*	*Computer illiterate persons*	*Unknown*
КОЗАРСКА ДУБИЦА	70-74	Укупно/*Total*	1.093	9	50	1.029	5
	70-74	Мушки/*Male*	433	7	34	391	1
	70-74	Женски/*Female*	660	2	16	638	4
	75 и више/ *75 and over*	Укупно/*Total*	2.210	8	31	2.156	15
	75 и више/ *75 and over*	Мушки/*Male*	830	4	24	799	3
	75 и више/ *75 and over*	Женски/*Female*	1.380	4	7	1.357	12
КРУПА НА УНИ	Укупно/*Total*	Укупно/*Total*	1.491	139	270	1.076	6
	Укупно/*Total*	Мушки/*Male*	806	75	160	567	4
	Укупно/*Total*	Женски/*Female*	685	64	110	509	2
	10-14	Укупно/*Total*	76	22	46	8	-
	10-14	Мушки/*Male*	34	9	21	4	-
	10-14	Женски/*Female*	42	13	25	4	-
	15-19	Укупно/*Total*	102	51	40	10	1
	15-19	Мушки/*Male*	55	23	26	6	-
	15-19	Женски/*Female*	47	28	14	4	1
	20-24	Укупно/*Total*	81	28	34	17	2
	20-24	Мушки/*Male*	50	16	23	9	2
	20-24	Женски/*Female*	31	12	11	8	-
	25-29	Укупно/*Total*	66	7	37	21	1
	25-29	Мушки/*Male*	38	4	21	12	1
	25-29	Женски/*Female*	28	3	16	9	-
	30-34	Укупно/*Total*	80	4	35	41	-
	30-34	Мушки/*Male*	50	4	23	23	-
	30-34	Женски/*Female*	30	-	12	18	-
	35-39	Укупно/*Total*	89	8	27	54	-
	35-39	Мушки/*Male*	53	4	17	32	-
	35-39	Женски/*Female*	36	4	10	22	-
	40-44	Укупно/*Total*	111	7	18	86	-
	40-44	Мушки/*Male*	70	5	11	54	-
	40-44	Женски/*Female*	41	2	7	32	-

наставак/*continued*

Територија	Старост	Пол	Укупно	Компјутерски писмена лица	Лица која дјелимично познају рад на компјутеру	Компјутерски неписмена лица	Непознато
Area	*Age*	*Sex*	*Total*	*Computer literate persons*	*Persons who are partially familiar with the work on the computer*	*Computer illiterate persons*	*Unknown*
КРУПА НА УНИ	45-49	Укупно/*Total*	121	6	15	98	2
	45-49	Мушки/*Male*	75	5	10	59	1
	45-49	Женски/*Female*	46	1	5	39	1
	50-54	Укупно/*Total*	122	3	9	110	-
	50-54	Мушки/*Male*	78	3	6	69	-
	50-54	Женски/*Female*	44	-	3	41	-
	55-59	Укупно/*Total*	118	3	4	111	-
	55-59	Мушки/*Male*	74	2	1	71	-
	55-59	Женски/*Female*	44	1	3	40	-
	60-64	Укупно/*Total*	111	-	4	107	-
	60-64	Мушки/*Male*	56	-	-	56	-
	60-64	Женски/*Female*	55	-	4	51	-
	65-69	Укупно/*Total*	90	-	1	89	-
	65-69	Мушки/*Male*	51	-	1	50	-
	65-69	Женски/*Female*	39	-	-	39	-
	70-74	Укупно/*Total*	99	-	-	99	-
	70-74	Мушки/*Male*	42	-	-	42	-
	70-74	Женски/*Female*	57	-	-	57	-
	75 и више/ *75 and over*	Укупно/*Total*	225	-	-	225	-
	75 и више/ *75 and over*	Мушки/*Male*	80	-	-	80	-
	75 и више/ *75 and over*	Женски/*Female*	145	-	-	145	-
КУПРЕС-РС	Укупно/*Total*	Укупно/*Total*	286	23	32	230	1
	Укупно/*Total*	Мушки/*Male*	149	13	19	117	-
	Укупно/*Total*	Женски/*Female*	137	10	13	113	1
	10-14	Укупно/*Total*	14	3	6	5	-
	10-14	Мушки/*Male*	8	1	5	2	-
	10-14	Женски/*Female*	6	2	1	3	-
	15-19	Укупно/*Total*	13	6	4	3	-
	15-19	Мушки/*Male*	7	4	1	2	-
	15-19	Женски/*Female*	6	2	3	1	-

наставак/*continued*

Територија	Старост	Пол	Укупно	Компјутерски писмена лица	Лица која дјелимично познају рад на компјутеру	Компјутерски неписмена лица	Непознато
Area	*Age*	*Sex*	*Total*	*Computer literate persons*	*Persons who are partially familiar with the work on the computer*	*Computer illiterate persons*	*Unknown*
КУПРЕС-РС	20-24	Укупно/*Total*	8	2	4	2	-
	20-24	Мушки/*Male*	5	1	3	1	-
	20-24	Женски/*Female*	3	1	1	1	-
	25-29	Укупно/*Total*	8	1	4	3	-
	25-29	Мушки/*Male*	6	-	4	2	-
	25-29	Женски/*Female*	2	1	-	1	-
	30-34	Укупно/*Total*	7	-	3	4	-
	30-34	Мушки/*Male*	1	-	-	1	-
	30-34	Женски/*Female*	6	-	3	3	-
	35-39	Укупно/*Total*	16	4	4	8	-
	35-39	Мушки/*Male*	10	3	1	6	-
	35-39	Женски/*Female*	6	1	3	2	-
	40-44	Укупно/*Total*	17	3	-	14	-
	40-44	Мушки/*Male*	8	1	-	7	-
	40-44	Женски/*Female*	9	2	-	7	-
	45-49	Укупно/*Total*	18	-	2	16	-
	45-49	Мушки/*Male*	14	-	2	12	-
	45-49	Женски/*Female*	4	-	-	4	-
	50-54	Укупно/*Total*	17	4	-	13	-
	50-54	Мушки/*Male*	11	3	-	8	-
	50-54	Женски/*Female*	6	1	-	5	-
	55-59	Укупно/*Total*	19	-	2	17	-
	55-59	Мушки/*Male*	13	-	2	11	-
	55-59	Женски/*Female*	6	-	-	6	-
	60-64	Укупно/*Total*	13	-	2	11	-
	60-64	Мушки/*Male*	5	-	1	4	-
	60-64	Женски/*Female*	8	-	1	7	-
	65-69	Укупно/*Total*	28	-	-	28	-
	65-69	Мушки/*Male*	13	-	-	13	-
	65-69	Женски/*Female*	15	-	-	15	-

наставак/*continued*

Територија	Старост	Пол	Укупно	Компјутерски писмена лица	Лица која дјелимично познају рад на компјутеру	Компјутерски неписмена лица	Непознато
Area	*Age*	*Sex*	*Total*	*Computer literate persons*	*Persons who are partially familiar with the work on the computer*	*Computer illiterate persons*	*Unknown*
КУПРЕС-РС	70-74	Укупно/*Total*	44	-	-	44	-
	70-74	Мушки/*Male*	18	-	-	18	-
	70-74	Женски/*Female*	26	-	-	26	-
	75 и више/ *75 and over*	Укупно/*Total*	64	-	1	62	1
	75 и више/ *75 and over*	Мушки/*Male*	30	-	-	30	-
	75 и више/ *75 and over*	Женски/*Female*	34	-	1	32	1
ЛАКТАШИ	Укупно/*Total*	Укупно/*Total*	31.406	9.650	7.105	14.174	477
	Укупно/*Total*	Мушки/*Male*	15.518	4.788	3.697	6.812	221
	Укупно/*Total*	Женски/*Female*	15.888	4.862	3.408	7.362	256
	10-14	Укупно/*Total*	1.940	953	714	114	159
	10-14	Мушки/*Male*	1.005	489	387	50	79
	10-14	Женски/*Female*	935	464	327	64	80
	15-19	Укупно/*Total*	2.190	1.609	479	60	42
	15-19	Мушки/*Male*	1.147	836	258	35	18
	15-19	Женски/*Female*	1.043	773	221	25	24
	20-24	Укупно/*Total*	2.059	1.477	458	100	24
	20-24	Мушки/*Male*	1.073	769	239	52	13
	20-24	Женски/*Female*	986	708	219	48	11
	25-29	Укупно/*Total*	2.445	1.454	711	257	23
	25-29	Мушки/*Male*	1.184	677	356	134	17
	25-29	Женски/*Female*	1.261	777	355	123	6
	30-34	Укупно/*Total*	2.476	1.213	836	407	20
	30-34	Мушки/*Male*	1.252	610	425	205	12
	30-34	Женски/*Female*	1.224	603	411	202	8
	35-39	Укупно/*Total*	2.513	896	915	677	25
	35-39	Мушки/*Male*	1.308	431	488	375	14
	35-39	Женски/*Female*	1.205	465	427	302	11
	40-44	Укупно/*Total*	2.365	659	832	855	19
	40-44	Мушки/*Male*	1.216	324	442	440	10
	40-44	Женски/*Female*	1.149	335	390	415	9

наставак/*continued*

Територија	Старост	Пол	Укупно	Компјутерски писмена лица	Лица која дјелимично познају рад на компјутеру	Компјутерски неписмена лица	Непознато
Area	*Age*	*Sex*	*Total*	*Computer literate persons*	*Persons who are partially familiar with the work on the computer*	*Computer illiterate persons*	*Unknown*
ЛАКТАШИ	45-49	Укупно/*Total*	2.432	479	740	1.192	21
	45-49	Мушки/*Male*	1.220	218	378	614	10
	45-49	Женски/*Female*	1.212	261	362	578	11
	50-54	Укупно/*Total*	2.617	430	570	1.595	22
	50-54	Мушки/*Male*	1.294	184	283	817	10
	50-54	Женски/*Female*	1.323	246	287	778	12
	55-59	Укупно/*Total*	2.630	252	412	1.947	19
	55-59	Мушки/*Male*	1.307	126	212	962	7
	55-59	Женски/*Female*	1.323	126	200	985	12
	60-64	Укупно/*Total*	2.438	152	255	2.006	25
	60-64	Мушки/*Male*	1.192	79	130	977	6
	60-64	Женски/*Female*	1.246	73	125	1.029	19
	65-69	Укупно/*Total*	1.684	52	126	1.486	20
	65-69	Мушки/*Male*	826	30	68	720	8
	65-69	Женски/*Female*	858	22	58	766	12
	70-74	Укупно/*Total*	1.509	19	41	1.427	22
	70-74	Мушки/*Male*	687	13	22	645	7
	70-74	Женски/*Female*	822	6	19	782	15
	75 и више/ *75 and over*	Укупно/*Total*	2.108	5	16	2.051	36
	75 и више/ *75 and over*	Мушки/*Male*	807	2	9	786	10
	75 и више/ *75 and over*	Женски/*Female*	1.301	3	7	1.265	26
ЛОПАРЕ	Укупно/*Total*	Укупно/*Total*	14.210	3.111	3.537	7.300	262
	Укупно/*Total*	Мушки/*Male*	7.174	1.605	1.875	3.557	137
	Укупно/*Total*	Женски/*Female*	7.036	1.506	1.662	3.743	125
	10-14	Укупно/*Total*	734	281	354	48	51
	10-14	Мушки/*Male*	393	164	178	23	28
	10-14	Женски/*Female*	341	117	176	25	23
	15-19	Укупно/*Total*	969	601	307	29	32
	15-19	Мушки/*Male*	480	288	154	19	19
	15-19	Женски/*Female*	489	313	153	10	13

наставак/*continued*

Територија	Старост	Пол	Укупно	Компјутерски писмена лица	Лица која дјелимично познају рад на компјутеру	Компјутерски неписмена лица	Непознато
Area	*Age*	*Sex*	*Total*	*Computer literate persons*	*Persons who are partially familiar with the work on the computer*	*Computer illiterate persons*	*Unknown*
ЛОПАРЕ	20-24	Укупно/*Total*	925	604	276	34	11
	20-24	Мушки/*Male*	474	310	139	21	4
	20-24	Женски/*Female*	451	294	137	13	7
	25-29	Укупно/*Total*	881	475	329	64	13
	25-29	Мушки/*Male*	459	250	169	34	6
	25-29	Женски/*Female*	422	225	160	30	7
	30-34	Укупно/*Total*	868	315	389	151	13
	30-34	Мушки/*Male*	458	172	201	78	7
	30-34	Женски/*Female*	410	143	188	73	6
	35-39	Укупно/*Total*	912	243	411	251	7
	35-39	Мушки/*Male*	468	132	208	124	4
	35-39	Женски/*Female*	444	111	203	127	3
	40-44	Укупно/*Total*	1.007	168	405	415	19
	40-44	Мушки/*Male*	520	80	204	226	10
	40-44	Женски/*Female*	487	88	201	189	9
	45-49	Укупно/*Total*	1.237	169	402	648	18
	45-49	Мушки/*Male*	678	90	236	342	10
	45-49	Женски/*Female*	559	79	166	306	8
	50-54	Укупно/*Total*	1.384	139	325	891	29
	50-54	Мушки/*Male*	766	61	188	501	16
	50-54	Женски/*Female*	618	78	137	390	13
	55-59	Укупно/*Total*	1.257	68	187	984	18
	55-59	Мушки/*Male*	677	29	111	527	10
	55-59	Женски/*Female*	580	39	76	457	8
	60-64	Укупно/*Total*	1.119	32	102	969	16
	60-64	Мушки/*Male*	581	20	50	505	6
	60-64	Женски/*Female*	538	12	52	464	10
	65-69	Укупно/*Total*	777	12	34	724	7
	65-69	Мушки/*Male*	370	8	26	334	2
	65-69	Женски/*Female*	407	4	8	390	5

наставак/*continued*

Територија	Старост	Пол	Укупно	Компјутерски писмена лица	Лица која дјелимично познају рад на компјутеру	Компјутерски неписмена лица	Непознато
Area	*Age*	*Sex*	*Total*	*Computer literate persons*	*Persons who are partially familiar with the work on the computer*	*Computer illiterate persons*	*Unknown*
ЛОПАРЕ	70-74	Укупно/*Total*	720	2	9	699	10
	70-74	Мушки/*Male*	300	1	5	289	5
	70-74	Женски/*Female*	420	1	4	410	5
	75 и више/ *75 and over*	Укупно/*Total*	1.420	2	7	1.393	18
	75 и више/ *75 and over*	Мушки/*Male*	550	-	6	534	10
	75 и више/ *75 and over*	Женски/*Female*	870	2	1	859	8
ЉУБИЊЕ	Укупно/*Total*	Укупно/*Total*	3.221	764	803	1.573	81
	Укупно/*Total*	Мушки/*Male*	1.588	395	428	723	42
	Укупно/*Total*	Женски/*Female*	1.633	369	375	850	39
	10-14	Укупно/*Total*	184	50	102	11	21
	10-14	Мушки/*Male*	101	22	56	6	17
	10-14	Женски/*Female*	83	28	46	5	4
	15-19	Укупно/*Total*	221	108	99	5	9
	15-19	Мушки/*Male*	110	53	49	3	5
	15-19	Женски/*Female*	111	55	50	2	4
	20-24	Укупно/*Total*	215	123	82	8	2
	20-24	Мушки/*Male*	117	63	47	5	2
	20-24	Женски/*Female*	98	60	35	3	-
	25-29	Укупно/*Total*	218	121	76	17	4
	25-29	Мушки/*Male*	110	62	39	9	-
	25-29	Женски/*Female*	108	59	37	8	4
	30-34	Укупно/*Total*	217	91	82	40	4
	30-34	Мушки/*Male*	116	50	44	21	1
	30-34	Женски/*Female*	101	41	38	19	3
	35-39	Укупно/*Total*	179	62	68	46	3
	35-39	Мушки/*Male*	93	36	31	25	1
	35-39	Женски/*Female*	86	26	37	21	2
	40-44	Укупно/*Total*	229	51	84	91	3
	40-44	Мушки/*Male*	137	27	51	56	3
	40-44	Женски/*Female*	92	24	33	35	-

наставак/*continued*

Територија	Старост	Пол	Укупно	Компјутерски писмена лица	Лица која дјелимично познају рад на компјутеру	Компјутерски неписмена лица	Непознато
Area	*Age*	*Sex*	*Total*	*Computer literate persons*	*Persons who are partially familiar with the work on the computer*	*Computer illiterate persons*	*Unknown*
ЉУБИЊЕ	45-49	Укупно/*Total*	245	46	66	132	1
	45-49	Мушки/*Male*	124	24	35	64	1
	45-49	Женски/*Female*	121	22	31	68	-
	50-54	Укупно/*Total*	283	57	64	158	4
	50-54	Мушки/*Male*	138	25	32	79	2
	50-54	Женски/*Female*	145	32	32	79	2
	55-59	Укупно/*Total*	285	32	44	200	9
	55-59	Мушки/*Male*	155	21	21	107	6
	55-59	Женски/*Female*	130	11	23	93	3
	60-64	Укупно/*Total*	255	16	23	212	4
	60-64	Мушки/*Male*	129	8	16	104	1
	60-64	Женски/*Female*	126	8	7	108	3
	65-69	Укупно/*Total*	146	7	7	126	6
	65-69	Мушки/*Male*	59	4	3	50	2
	65-69	Женски/*Female*	87	3	4	76	4
	70-74	Укупно/*Total*	162	-	3	157	2
	70-74	Мушки/*Male*	68	-	2	65	1
	70-74	Женски/*Female*	94	-	1	92	1
	75 и више/ *75 and over*	Укупно/*Total*	382	-	3	370	9
	75 и више/ *75 and over*	Мушки/*Male*	131	-	2	129	-
	75 и више/ *75 and over*	Женски/*Female*	251	-	1	241	9
МИЛИЋИ	Укупно/*Total*	Укупно/*Total*	10.372	2.737	3.430	3.953	252
	Укупно/*Total*	Мушки/*Male*	5.247	1.454	1.906	1.764	123
	Укупно/*Total*	Женски/*Female*	5.125	1.283	1.524	2.189	129
	10-14	Укупно/*Total*	580	188	303	33	56
	10-14	Мушки/*Male*	306	91	166	17	32
	10-14	Женски/*Female*	274	97	137	16	24
	15-19	Укупно/*Total*	847	517	286	11	33
	15-19	Мушки/*Male*	441	260	154	8	19
	15-19	Женски/*Female*	406	257	132	3	14

наставак/*continued*

Територија	Старост	Пол	Укупно	Компјутерски писмена лица	Лица која дјелимично познају рад на компјутеру	Компјутерски неписмена лица	Непознато
Area	*Age*	*Sex*	*Total*	*Computer literate persons*	*Persons who are partially familiar with the work on the computer*	*Computer illiterate persons*	*Unknown*
МИЛИЋИ	20-24	Укупно/*Total*	843	480	311	23	29
	20-24	Мушки/*Male*	465	273	162	10	20
	20-24	Женски/*Female*	378	207	149	13	9
	25-29	Укупно/*Total*	949	468	411	46	24
	25-29	Мушки/*Male*	505	254	216	25	10
	25-29	Женски/*Female*	444	214	195	21	14
	30-34	Укупно/*Total*	929	351	456	104	18
	30-34	Мушки/*Male*	518	195	261	56	6
	30-34	Женски/*Female*	411	156	195	48	12
	35-39	Укупно/*Total*	898	216	453	210	19
	35-39	Мушки/*Male*	476	117	239	111	9
	35-39	Женски/*Female*	422	99	214	99	10
	40-44	Укупно/*Total*	761	142	364	246	9
	40-44	Мушки/*Male*	423	85	212	121	5
	40-44	Женски/*Female*	338	57	152	125	4
	45-49	Укупно/*Total*	771	122	279	360	10
	45-49	Мушки/*Male*	370	54	147	166	3
	45-49	Женски/*Female*	401	68	132	194	7
	50-54	Укупно/*Total*	961	136	252	558	15
	50-54	Мушки/*Male*	444	55	150	234	5
	50-54	Женски/*Female*	517	81	102	324	10
	55-59	Укупно/*Total*	896	85	176	623	12
	55-59	Мушки/*Male*	458	47	118	290	3
	55-59	Женски/*Female*	438	38	58	333	9
	60-64	Укупно/*Total*	807	20	104	667	16
	60-64	Мушки/*Male*	386	11	58	311	6
	60-64	Женски/*Female*	421	9	46	356	10
	65-69	Укупно/*Total*	384	7	29	344	4
	65-69	Мушки/*Male*	182	7	20	152	3
	65-69	Женски/*Female*	202	-	9	192	1

наставак/*continued*

Територија	Старост	Пол	Укупно	Компјутерски писмена лица	Лица која дјелимично познају рад на компјутеру	Компјутерски неписмена лица	Непознато
Area	*Age*	*Sex*	*Total*	*Computer literate persons*	*Persons who are partially familiar with the work on the computer*	*Computer illiterate persons*	*Unknown*
МИЛИЋИ	70-74	Укупно/*Total*	261	3	3	254	1
	70-74	Мушки/*Male*	106	3	2	100	1
	70-74	Женски/*Female*	155	-	1	154	-
	75 и више/ *75 and over*	Укупно/*Total*	485	2	3	474	6
	75 и више/ *75 and over*	Мушки/*Male*	167	2	1	163	1
	75 и више/ *75 and over*	Женски/*Female*	318	-	2	311	5
МОДРИЧА	Укупно/*Total*	Укупно/*Total*	23.591	6.203	6.050	10.957	381
	Укупно/*Total*	Мушки/*Male*	11.474	3.192	3.141	4.971	170
	Укупно/*Total*	Женски/*Female*	12.117	3.011	2.909	5.986	211
	10-14	Укупно/*Total*	1.391	599	623	82	87
	10-14	Мушки/*Male*	700	304	319	35	42
	10-14	Женски/*Female*	691	295	304	47	45
	15-19	Укупно/*Total*	1.623	1.131	428	44	20
	15-19	Мушки/*Male*	813	566	218	18	11
	15-19	Женски/*Female*	810	565	210	26	9
	20-24	Укупно/*Total*	1.490	1.019	389	73	9
	20-24	Мушки/*Male*	739	496	200	36	7
	20-24	Женски/*Female*	751	523	189	37	2
	25-29	Укупно/*Total*	1.593	907	517	154	15
	25-29	Мушки/*Male*	842	482	269	84	7
	25-29	Женски/*Female*	751	425	248	70	8
	30-34	Укупно/*Total*	1.565	669	625	263	8
	30-34	Мушки/*Male*	783	357	302	122	2
	30-34	Женски/*Female*	782	312	323	141	6
	35-39	Укупно/*Total*	1.653	514	692	428	19
	35-39	Мушки/*Male*	812	264	343	196	9
	35-39	Женски/*Female*	841	250	349	232	10
	40-44	Укупно/*Total*	1.699	384	676	618	21
	40-44	Мушки/*Male*	868	193	352	313	10
	40-44	Женски/*Female*	831	191	324	305	11

наставак/*continued*

Територија	Старост	Пол	Укупно	Компјутерски писмена лица	Лица која дјелимично познају рад на компјутеру	Компјутерски неписмена лица	Непознато
Area	*Age*	*Sex*	*Total*	*Computer literate persons*	*Persons who are partially familiar with the work on the computer*	*Computer illiterate persons*	*Unknown*
МОДРИЧА	45-49	Укупно/*Total*	1.926	304	696	896	30
	45-49	Мушки/*Male*	979	163	353	449	14
	45-49	Женски/*Female*	947	141	343	447	16
	50-54	Укупно/*Total*	2.070	292	572	1.174	32
	50-54	Мушки/*Male*	1.022	140	313	555	14
	50-54	Женски/*Female*	1.048	152	259	619	18
	55-59	Укупно/*Total*	1.980	207	389	1.342	42
	55-59	Мушки/*Male*	969	118	210	620	21
	55-59	Женски/*Female*	1.011	89	179	722	21
	60-64	Укупно/*Total*	1.889	115	239	1.506	29
	60-64	Мушки/*Male*	902	63	132	694	13
	60-64	Женски/*Female*	987	52	107	812	16
	65-69	Укупно/*Total*	1.479	38	133	1.289	19
	65-69	Мушки/*Male*	690	29	82	573	6
	65-69	Женски/*Female*	789	9	51	716	13
	70-74	Укупно/*Total*	1.318	15	39	1.243	21
	70-74	Мушки/*Male*	583	11	28	535	9
	70-74	Женски/*Female*	735	4	11	708	12
	75 и више/ *75 and over*	Укупно/*Total*	1.915	9	32	1.845	29
	75 и више/ *75 and over*	Мушки/*Male*	772	6	20	741	5
	75 и више/ *75 and over*	Женски/*Female*	1.143	3	12	1.104	24
МРКОЊИЋ ГРАД	Укупно/*Total*	Укупно/*Total*	15.249	4.159	3.094	7.815	181
	Укупно/*Total*	Мушки/*Male*	7.358	2.162	1.556	3.557	83
	Укупно/*Total*	Женски/*Female*	7.891	1.997	1.538	4.258	98
	10-14	Укупно/*Total*	871	436	347	47	41
	10-14	Мушки/*Male*	408	210	163	13	22
	10-14	Женски/*Female*	463	226	184	34	19
	15-19	Укупно/*Total*	1.003	720	237	31	15
	15-19	Мушки/*Male*	558	400	128	21	9
	15-19	Женски/*Female*	445	320	109	10	6

наставак/*continued*

Територија	Старост	Пол	Укупно	Компјутерски писмена лица	Лица која дјелимично познају рад на компјутеру	Компјутерски неписмена лица	Непознато
Area	*Age*	*Sex*	*Total*	*Computer literate persons*	*Persons who are partially familiar with the work on the computer*	*Computer illiterate persons*	*Unknown*
МРКОЊИЋ ГРАД	20-24	Укупно/*Total*	892	654	198	34	6
	20-24	Мушки/*Male*	465	334	107	20	4
	20-24	Женски/*Female*	427	320	91	14	2
	25-29	Укупно/*Total*	981	585	272	112	12
	25-29	Мушки/*Male*	519	308	147	57	7
	25-29	Женски/*Female*	462	277	125	55	5
	30-34	Укупно/*Total*	996	480	318	187	11
	30-34	Мушки/*Male*	488	237	154	93	4
	30-34	Женски/*Female*	508	243	164	94	7
	35-39	Укупно/*Total*	1.062	373	399	280	10
	35-39	Мушки/*Male*	568	192	207	164	5
	35-39	Женски/*Female*	494	181	192	116	5
	40-44	Укупно/*Total*	1.008	252	338	411	7
	40-44	Мушки/*Male*	525	143	163	217	2
	40-44	Женски/*Female*	483	109	175	194	5
	45-49	Укупно/*Total*	1.068	197	315	541	15
	45-49	Мушки/*Male*	518	99	140	273	6
	45-49	Женски/*Female*	550	98	175	268	9
	50-54	Укупно/*Total*	1.154	180	247	720	7
	50-54	Мушки/*Male*	539	82	125	328	4
	50-54	Женски/*Female*	615	98	122	392	3
	55-59	Укупно/*Total*	1.378	173	178	1.018	9
	55-59	Мушки/*Male*	671	92	92	484	3
	55-59	Женски/*Female*	707	81	86	534	6
	60-64	Укупно/*Total*	1.394	71	142	1.169	12
	60-64	Мушки/*Male*	680	43	71	559	7
	60-64	Женски/*Female*	714	28	71	610	5
	65-69	Укупно/*Total*	1.010	27	69	904	10
	65-69	Мушки/*Male*	451	12	35	402	2
	65-69	Женски/*Female*	559	15	34	502	8

наставак/*continued*

Територија	Старост	Пол	Укупно	Компјутерски писмена лица	Лица која дјелимично познају рад на компјутеру	Компјутерски неписмена лица	Непознато
Area	*Age*	*Sex*	*Total*	*Computer literate persons*	*Persons who are partially familiar with the work on the computer*	*Computer illiterate persons*	*Unknown*
НЕВЕСИЊЕ	70-74	Укупно/*Total*	797	8	18	764	7
	70-74	Мушки/*Male*	346	7	12	324	3
	70-74	Женски/*Female*	451	1	6	440	4
	75 и више/ *75 and over*	Укупно/*Total*	1.635	3	16	1.597	19
	75 и више/ *75 and over*	Мушки/*Male*	622	3	12	602	5
	75 и више/ *75 and over*	Женски/*Female*	1.013	-	4	995	14
НЕВЕСИЊЕ	Укупно/*Total*	Укупно/*Total*	11.731	3.087	2.869	5.679	96
	Укупно/*Total*	Мушки/*Male*	5.819	1.613	1.576	2.582	48
	Укупно/*Total*	Женски/*Female*	5.912	1.474	1.293	3.097	48
	10-14	Укупно/*Total*	741	316	322	64	39
	10-14	Мушки/*Male*	367	156	155	36	20
	10-14	Женски/*Female*	374	160	167	28	19
	15-19	Укупно/*Total*	806	518	257	24	7
	15-19	Мушки/*Male*	406	258	127	17	4
	15-19	Женски/*Female*	400	260	130	7	3
	20-24	Укупно/*Total*	718	438	245	30	5
	20-24	Мушки/*Male*	367	216	135	14	2
	20-24	Женски/*Female*	351	222	110	16	3
	25-29	Укупно/*Total*	757	447	248	60	2
	25-29	Мушки/*Male*	404	229	137	37	1
	25-29	Женски/*Female*	353	218	111	23	1
	30-34	Укупно/*Total*	749	318	329	97	5
	30-34	Мушки/*Male*	397	172	169	53	3
	30-34	Женски/*Female*	352	146	160	44	2
	35-39	Укупно/*Total*	880	292	355	229	4
	35-39	Мушки/*Male*	512	162	205	142	3
	35-39	Женски/*Female*	368	130	150	87	1
	40-44	Укупно/*Total*	847	228	302	315	2
	40-44	Мушки/*Male*	453	131	168	153	1
	40-44	Женски/*Female*	394	97	134	162	1

наставак/*continued*

Територија	Старост	Пол	Укупно	Компјутерски писмена лица	Лица која дјелимично познају рад на компјутеру	Компјутерски неписмена лица	Непознато
Area	*Age*	*Sex*	*Total*	*Computer literate persons*	*Persons who are partially familiar with the work on the computer*	*Computer illiterate persons*	*Unknown*
НЕВЕСИЊЕ	45-49	Укупно/*Total*	897	160	282	450	5
	45-49	Мушки/*Male*	488	96	156	233	3
	45-49	Женски/*Female*	409	64	126	217	2
	50-54	Укупно/*Total*	958	162	214	580	2
	50-54	Мушки/*Male*	526	83	131	311	1
	50-54	Женски/*Female*	432	79	83	269	1
	55-59	Укупно/*Total*	949	113	136	695	5
	55-59	Мушки/*Male*	494	49	78	364	3
	55-59	Женски/*Female*	455	64	58	331	2
	60-64	Укупно/*Total*	926	72	95	755	4
	60-64	Мушки/*Male*	437	46	56	335	-
	60-64	Женски/*Female*	489	26	39	420	4
	65-69	Укупно/*Total*	622	15	44	559	4
	65-69	Мушки/*Male*	246	9	31	204	2
	65-69	Женски/*Female*	376	6	13	355	2
	70-74	Укупно/*Total*	681	4	25	647	5
	70-74	Мушки/*Male*	275	3	18	252	2
	70-74	Женски/*Female*	406	1	7	395	3
	75 и више/ *75 and over*	Укупно/*Total*	1.200	4	15	1.174	7
	75 и више/ *75 and over*	Мушки/*Male*	447	3	10	431	3
	75 и више/ *75 and over*	Женски/*Female*	753	1	5	743	4
НОВИ ГРАД	Укупно/*Total*	Укупно/*Total*	25.060	6.426	6.407	11.794	433
	Укупно/*Total*	Мушки/*Male*	12.536	3.342	3.381	5.620	193
	Укупно/*Total*	Женски/*Female*	12.524	3.084	3.026	6.174	240
	10-14	Укупно/*Total*	1.309	532	589	100	88
	10-14	Мушки/*Male*	710	304	307	57	42
	10-14	Женски/*Female*	599	228	282	43	46
	15-19	Укупно/*Total*	1.665	1.075	490	63	37
	15-19	Мушки/*Male*	864	546	265	34	19
	15-19	Женски/*Female*	801	529	225	29	18

наставак/*continued*

Територија	Старост	Пол	Укупно	Компјутерски писмена лица	Лица која дјелимично познају рад на компјутеру	Компјутерски неписмена лица	Непознато
Area	*Age*	*Sex*	*Total*	*Computer literate persons*	*Persons who are partially familiar with the work on the computer*	*Computer illiterate persons*	*Unknown*
НОВИ ГРАД	20-24	Укупно/*Total*	1.640	1.017	516	82	25
	20-24	Мушки/*Male*	862	518	285	47	12
	20-24	Женски/*Female*	778	499	231	35	13
	25-29	Укупно/*Total*	1.723	916	579	205	23
	25-29	Мушки/*Male*	912	471	321	106	14
	25-29	Женски/*Female*	811	445	258	99	9
	30-34	Укупно/*Total*	1.771	724	693	327	27
	30-34	Мушки/*Male*	933	389	356	178	10
	30-34	Женски/*Female*	838	335	337	149	17
	35-39	Укупно/*Total*	1.720	563	647	489	21
	35-39	Мушки/*Male*	904	294	330	268	12
	35-39	Женски/*Female*	816	269	317	221	9
	40-44	Укупно/*Total*	1.931	502	713	695	21
	40-44	Мушки/*Male*	1.007	266	370	362	9
	40-44	Женски/*Female*	924	236	343	333	12
	45-49	Укупно/*Total*	2.145	367	696	1.060	22
	45-49	Мушки/*Male*	1.110	186	356	557	11
	45-49	Женски/*Female*	1.035	181	340	503	11
	50-54	Укупно/*Total*	2.386	339	643	1.353	51
	50-54	Мушки/*Male*	1.253	161	340	725	27
	50-54	Женски/*Female*	1.133	178	303	628	24
	55-59	Укупно/*Total*	2.207	216	406	1.551	34
	55-59	Мушки/*Male*	1.123	112	208	793	10
	55-59	Женски/*Female*	1.084	104	198	758	24
	60-64	Укупно/*Total*	1.936	111	262	1.547	16
	60-64	Мушки/*Male*	965	61	140	759	5
	60-64	Женски/*Female*	971	50	122	788	11
	65-69	Укупно/*Total*	1.309	47	110	1.139	13
	65-69	Мушки/*Male*	582	25	62	488	7
	65-69	Женски/*Female*	727	22	48	651	6

наставак/*continued*

Територија	Старост	Пол	Укупно	Компјутерски писмена лица	Лица која дјелимично познају рад на компјутеру	Компјутерски неписмена лица	Непознато
Area	*Age*	*Sex*	*Total*	*Computer literate persons*	*Persons who are partially familiar with the work on the computer*	*Computer illiterate persons*	*Unknown*
НОВИ ГРАД	70-74	Укупно/*Total*	1.247	9	46	1.175	17
	70-74	Мушки/*Male*	542	7	31	499	5
	70-74	Женски/*Female*	705	2	15	676	12
	75 и више/ *75 and over*	Укупно/*Total*	2.071	8	17	2.008	38
	75 и више/ *75 and over*	Мушки/*Male*	769	2	10	747	10
	75 и више/ *75 and over*	Женски/*Female*	1.302	6	7	1.261	28
НОВО ГОРАЖДЕ	Укупно/*Total*	Укупно/*Total*	2.904	756	725	1.354	69
	Укупно/*Total*	Мушки/*Male*	1.518	410	412	663	33
	Укупно/*Total*	Женски/*Female*	1.386	346	313	691	36
	10-14	Укупно/*Total*	100	26	52	7	15
	10-14	Мушки/*Male*	46	13	22	3	8
	10-14	Женски/*Female*	54	13	30	4	7
	15-19	Укупно/*Total*	147	102	41	2	2
	15-19	Мушки/*Male*	73	46	25	1	1
	15-19	Женски/*Female*	74	56	16	1	1
	20-24	Укупно/*Total*	194	132	53	3	6
	20-24	Мушки/*Male*	112	70	35	3	4
	20-24	Женски/*Female*	82	62	18	-	2
	25-29	Укупно/*Total*	235	137	80	12	6
	25-29	Мушки/*Male*	137	75	46	12	4
	25-29	Женски/*Female*	98	62	34	-	2
	30-34	Укупно/*Total*	221	104	87	24	6
	30-34	Мушки/*Male*	112	54	39	16	3
	30-34	Женски/*Female*	109	50	48	8	3
	35-39	Укупно/*Total*	182	59	91	28	4
	35-39	Мушки/*Male*	112	43	46	20	3
	35-39	Женски/*Female*	70	16	45	8	1
	40-44	Укупно/*Total*	180	39	85	49	7
	40-44	Мушки/*Male*	101	23	51	24	3
	40-44	Женски/*Female*	79	16	34	25	4

наставак/*continued*

Територија	Старост	Пол	Укупно	Компјутерски писмена лица	Лица која дјелимично познају рад на компјутеру	Компјутерски неписмена лица	Непознато
Area	*Age*	*Sex*	*Total*	*Computer literate persons*	*Persons who are partially familiar with the work on the computer*	*Computer illiterate persons*	*Unknown*
НОВО ГОРАЖДЕ	45-49	Укупно/*Total*	227	48	75	99	5
	45-49	Мушки/*Male*	117	25	38	51	3
	45-49	Женски/*Female*	110	23	37	48	2
	50-54	Укупно/*Total*	255	45	54	152	4
	50-54	Мушки/*Male*	130	21	38	70	1
	50-54	Женски/*Female*	125	24	16	82	3
	55-59	Укупно/*Total*	324	28	56	236	4
	55-59	Мушки/*Male*	162	14	33	114	1
	55-59	Женски/*Female*	162	14	23	122	3
	60-64	Укупно/*Total*	296	29	34	227	6
	60-64	Мушки/*Male*	157	20	27	108	2
	60-64	Женски/*Female*	139	9	7	119	4
	65-69	Укупно/*Total*	147	5	9	132	1
	65-69	Мушки/*Male*	82	5	7	70	-
	65-69	Женски/*Female*	65	-	2	62	1
	70-74	Укупно/*Total*	135	1	5	129	-
	70-74	Мушки/*Male*	54	-	3	51	-
	70-74	Женски/*Female*	81	1	2	78	-
	75 и више/ *75 and over*	Укупно/*Total*	261	1	3	254	3
	75 и више/ *75 and over*	Мушки/*Male*	123	1	2	120	-
	75 и више/ *75 and over*	Женски/*Female*	138	-	1	134	3
ОСМАЦИ	Укупно/*Total*	Укупно/*Total*	5.470	1.611	1.574	2.211	74
	Укупно/*Total*	Мушки/*Male*	2.773	908	854	978	33
	Укупно/*Total*	Женски/*Female*	2.697	703	720	1.233	41
	10-14	Укупно/*Total*	340	147	149	20	24
	10-14	Мушки/*Male*	170	66	81	10	13
	10-14	Женски/*Female*	170	81	68	10	11
	15-19	Укупно/*Total*	429	298	122	6	3
	15-19	Мушки/*Male*	220	155	62	2	1
	15-19	Женски/*Female*	209	143	60	4	2

наставак/*continued*

Територија	Старост	Пол	Укупно	Компјутерски писмена лица	Лица која дјелимично познају рад на компјутеру	Компјутерски неписмена лица	Непознато
Area	*Age*	*Sex*	*Total*	*Computer literate persons*	*Persons who are partially familiar with the work on the computer*	*Computer illiterate persons*	*Unknown*
ОСМАЦИ	20-24	Укупно/*Total*	442	313	116	12	1
	20-24	Мушки/*Male*	219	167	48	4	-
	20-24	Женски/*Female*	223	146	68	8	1
	25-29	Укупно/*Total*	434	250	160	18	6
	25-29	Мушки/*Male*	233	141	85	4	3
	25-29	Женски/*Female*	201	109	75	14	3
	30-34	Укупно/*Total*	463	188	212	59	4
	30-34	Мушки/*Male*	247	114	107	24	2
	30-34	Женски/*Female*	216	74	105	35	2
	35-39	Укупно/*Total*	443	140	209	91	3
	35-39	Мушки/*Male*	241	87	109	42	3
	35-39	Женски/*Female*	202	53	100	49	-
	40-44	Укупно/*Total*	405	82	191	128	4
	40-44	Мушки/*Male*	218	55	107	56	-
	40-44	Женски/*Female*	187	27	84	72	4
	45-49	Укупно/*Total*	460	87	168	199	6
	45-49	Мушки/*Male*	235	53	89	92	1
	45-49	Женски/*Female*	225	34	79	107	5
	50-54	Укупно/*Total*	492	60	138	288	6
	50-54	Мушки/*Male*	271	40	89	140	2
	50-54	Женски/*Female*	221	20	49	148	4
	55-59	Укупно/*Total*	418	20	67	325	6
	55-59	Мушки/*Male*	203	15	44	141	3
	55-59	Женски/*Female*	215	5	23	184	3
	60-64	Укупно/*Total*	388	20	34	330	4
	60-64	Мушки/*Male*	180	11	26	141	2
	60-64	Женски/*Female*	208	9	8	189	2
	65-69	Укупно/*Total*	252	5	5	239	3
	65-69	Мушки/*Male*	124	3	5	114	2
	65-69	Женски/*Female*	128	2	-	125	1

наставак/*continued*

Територија	Старост	Пол	Укупно	Компјутерски писмена лица	Лица која дјелимично познају рад на компјутеру	Компјутерски неписмена лица	Непознато
Area	*Age*	*Sex*	*Total*	*Computer literate persons*	*Persons who are partially familiar with the work on the computer*	*Computer illiterate persons*	*Unknown*
ОСМАЦИ	70-74	Укупно/*Total*	209	1	1	205	2
	70-74	Мушки/*Male*	95	1	-	94	-
	70-74	Женски/*Female*	114	-	1	111	2
	75 и више/ *75 and over*	Укупно/*Total*	295	-	2	291	2
	75 и више/ *75 and over*	Мушки/*Male*	117	-	2	114	1
	75 и више/ *75 and over*	Женски/*Female*	178	-	-	177	1
ОШТРА ЛУКА	Укупно/*Total*	Укупно/*Total*	2.544	502	527	1.498	17
	Укупно/*Total*	Мушки/*Male*	1.316	268	279	760	9
	Укупно/*Total*	Женски/*Female*	1.228	234	248	738	8
	10-14	Укупно/*Total*	166	67	70	23	6
	10-14	Мушки/*Male*	90	32	41	13	4
	10-14	Женски/*Female*	76	35	29	10	2
	15-19	Укупно/*Total*	220	153	52	12	3
	15-19	Мушки/*Male*	118	81	26	9	2
	15-19	Женски/*Female*	102	72	26	3	1
	20-24	Укупно/*Total*	106	69	30	7	-
	20-24	Мушки/*Male*	53	34	15	4	-
	20-24	Женски/*Female*	53	35	15	3	-
	25-29	Укупно/*Total*	136	64	52	20	-
	25-29	Мушки/*Male*	76	40	31	5	-
	25-29	Женски/*Female*	60	24	21	15	-
	30-34	Укупно/*Total*	138	40	49	49	-
	30-34	Мушки/*Male*	73	21	26	26	-
	30-34	Женски/*Female*	65	19	23	23	-
	35-39	Укупно/*Total*	204	31	76	97	-
	35-39	Мушки/*Male*	108	16	38	54	-
	35-39	Женски/*Female*	96	15	38	43	-
	40-44	Укупно/*Total*	180	25	53	102	-
	40-44	Мушки/*Male*	106	14	29	63	-
	40-44	Женски/*Female*	74	11	24	39	-

наставак/*continued*

Територија	Старост	Пол	Укупно	Компјутерски писмена лица	Лица која дјелимично познају рад на компјутеру	Компјутерски неписмена лица	Непознато
Area	*Age*	*Sex*	*Total*	*Computer literate persons*	*Persons who are partially familiar with the work on the computer*	*Computer illiterate persons*	*Unknown*
ОШТРА ЛУКА	45-49	Укупно/*Total*	190	19	54	116	1
	45-49	Мушки/*Male*	117	11	25	80	1
	45-49	Женски/*Female*	73	8	29	36	-
	50-54	Укупно/*Total*	211	16	39	154	2
	50-54	Мушки/*Male*	129	9	18	101	1
	50-54	Женски/*Female*	82	7	21	53	1
	55-59	Укупно/*Total*	212	9	23	180	-
	55-59	Мушки/*Male*	102	3	13	86	-
	55-59	Женски/*Female*	110	6	10	94	-
	60-64	Укупно/*Total*	206	6	19	178	3
	60-64	Мушки/*Male*	115	5	12	98	-
	60-64	Женски/*Female*	91	1	7	80	3
	65-69	Укупно/*Total*	140	1	4	133	2
	65-69	Мушки/*Male*	61	-	1	59	1
	65-69	Женски/*Female*	79	1	3	74	1
	70-74	Укупно/*Total*	171	2	2	167	-
	70-74	Мушки/*Male*	65	2	2	61	-
	70-74	Женски/*Female*	106	-	-	106	-
	75 и више/ *75 and over*	Укупно/*Total*	264	-	4	260	-
	75 и више/ *75 and over*	Мушки/*Male*	103	-	2	101	-
	75 и више/ *75 and over*	Женски/*Female*	161	-	2	159	-
ПАЛЕ-РС	Укупно/*Total*	Укупно/*Total*	19.105	7.688	3.889	7.365	163
	Укупно/*Total*	Мушки/*Male*	9.125	3.668	2.025	3.364	68
	Укупно/*Total*	Женски/*Female*	9.980	4.020	1.864	4.001	95
	10-14	Укупно/*Total*	1.031	537	398	50	46
	10-14	Мушки/*Male*	557	278	221	34	24
	10-14	Женски/*Female*	474	259	177	16	22
	15-19	Укупно/*Total*	1.302	1.085	184	15	18
	15-19	Мушки/*Male*	645	538	91	8	8
	15-19	Женски/*Female*	657	547	93	7	10

наставак/*continued*

Територија	Старост	Пол	Укупно	Компјутерски писмена лица	Лица која дјелимично познају рад на компјутеру	Компјутерски неписмена лица	Непознато
Area	*Age*	*Sex*	*Total*	*Computer literate persons*	*Persons who are partially familiar with the work on the computer*	*Computer illiterate persons*	*Unknown*
ПАЛЕ-РС	20-24	Укупно/*Total*	1.404	1.208	166	23	7
	20-24	Мушки/*Male*	681	580	85	13	3
	20-24	Женски/*Female*	723	628	81	10	4
	25-29	Укупно/*Total*	1.507	1.192	254	49	12
	25-29	Мушки/*Male*	780	602	147	28	3
	25-29	Женски/*Female*	727	590	107	21	9
	30-34	Укупно/*Total*	1.499	969	392	130	8
	30-34	Мушки/*Male*	721	447	195	76	3
	30-34	Женски/*Female*	778	522	197	54	5
	35-39	Укупно/*Total*	1.329	751	387	186	5
	35-39	Мушки/*Male*	703	382	216	104	1
	35-39	Женски/*Female*	626	369	171	82	4
	40-44	Укупно/*Total*	1.109	457	372	277	3
	40-44	Мушки/*Male*	537	190	197	148	2
	40-44	Женски/*Female*	572	267	175	129	1
	45-49	Укупно/*Total*	1.344	445	414	482	3
	45-49	Мушки/*Male*	654	191	184	279	-
	45-49	Женски/*Female*	690	254	230	203	3
	50-54	Укупно/*Total*	1.689	470	490	721	8
	50-54	Мушки/*Male*	775	182	229	360	4
	50-54	Женски/*Female*	914	288	261	361	4
	55-59	Укупно/*Total*	1.957	364	418	1.163	12
	55-59	Мушки/*Male*	961	164	219	574	4
	55-59	Женски/*Female*	996	200	199	589	8
	60-64	Укупно/*Total*	1.508	135	254	1.112	7
	60-64	Мушки/*Male*	718	66	129	521	2
	60-64	Женски/*Female*	790	69	125	591	5
	65-69	Укупно/*Total*	926	62	86	770	8
	65-69	Мушки/*Male*	395	39	59	294	3
	65-69	Женски/*Female*	531	23	27	476	5

наставак/*continued*

Територија	Старост	Пол	Укупно	Компјутерски писмена лица	Лица која дјелимично познају рад на компјутеру	Компјутерски неписмена лица	Непознато
Area	*Age*	*Sex*	*Total*	*Computer literate persons*	*Persons who are partially familiar with the work on the computer*	*Computer illiterate persons*	*Unknown*
ПАЛЕ-РС	70-74	Укупно/*Total*	962	7	47	901	7
	70-74	Мушки/*Male*	394	6	32	354	2
	70-74	Женски/*Female*	568	1	15	547	5
	75 и више/ *75 and over*	Укупно/*Total*	1.538	6	27	1.486	19
	75 и више/ *75 and over*	Мушки/*Male*	604	3	21	571	9
	75 и више/ *75 and over*	Женски/*Female*	934	3	6	915	10
ПЕЛАГИЋЕВО	Укупно/*Total*	Укупно/*Total*	4.894	801	1.408	2.558	127
	Укупно/*Total*	Мушки/*Male*	2.444	444	779	1.164	57
	Укупно/*Total*	Женски/*Female*	2.450	357	629	1.394	70
	10-14	Укупно/*Total*	240	77	133	22	8
	10-14	Мушки/*Male*	117	36	69	9	3
	10-14	Женски/*Female*	123	41	64	13	5
	15-19	Укупно/*Total*	301	151	132	5	13
	15-19	Мушки/*Male*	158	76	72	4	6
	15-19	Женски/*Female*	143	75	60	1	7
	20-24	Укупно/*Total*	260	152	94	5	9
	20-24	Мушки/*Male*	141	80	52	3	6
	20-24	Женски/*Female*	119	72	42	2	3
	25-29	Укупно/*Total*	231	87	118	19	7
	25-29	Мушки/*Male*	126	55	59	8	4
	25-29	Женски/*Female*	105	32	59	11	3
	30-34	Укупно/*Total*	234	66	113	52	3
	30-34	Мушки/*Male*	112	31	56	23	2
	30-34	Женски/*Female*	122	35	57	29	1
	35-39	Укупно/*Total*	329	67	147	103	12
	35-39	Мушки/*Male*	156	34	70	44	8
	35-39	Женски/*Female*	173	33	77	59	4
	40-44	Укупно/*Total*	361	41	170	137	13
	40-44	Мушки/*Male*	212	30	102	74	6
	40-44	Женски/*Female*	149	11	68	63	7

наставак/*continued*

Територија	Старост	Пол	Укупно	Компјутерски писмена лица	Лица која дјелимично познају рад на компјутеру	Компјутерски неписмена лица	Непознато
Area	*Age*	*Sex*	*Total*	*Computer literate persons*	*Persons who are partially familiar with the work on the computer*	*Computer illiterate persons*	*Unknown*
ПЕЛАГИЋЕВО	45-49	Укупно/*Total*	496	59	218	205	14
	45-49	Мушки/*Male*	263	40	115	102	6
	45-49	Женски/*Female*	233	19	103	103	8
	50-54	Укупно/*Total*	387	45	121	214	7
	50-54	Мушки/*Male*	222	27	83	109	3
	50-54	Женски/*Female*	165	18	38	105	4
	55-59	Укупно/*Total*	399	33	74	283	9
	55-59	Мушки/*Male*	215	21	46	145	3
	55-59	Женски/*Female*	184	12	28	138	6
	60-64	Укупно/*Total*	410	20	49	335	6
	60-64	Мушки/*Male*	208	12	30	162	4
	60-64	Женски/*Female*	202	8	19	173	2
	65-69	Укупно/*Total*	374	2	18	342	12
	65-69	Мушки/*Male*	174	1	14	156	3
	65-69	Женски/*Female*	200	1	4	186	9
	70-74	Укупно/*Total*	341	1	14	319	7
	70-74	Мушки/*Male*	141	1	8	130	2
	70-74	Женски/*Female*	200	-	6	189	5
	75 и више/ *75 and over*	Укупно/*Total*	531	-	7	517	7
	75 и више/ *75 and over*	Мушки/*Male*	199	-	3	195	1
	75 и више/ *75 and over*	Женски/*Female*	332	-	4	322	6
ПЕТРОВАЦ	Укупно/*Total*	Укупно/*Total*	330	109	56	162	3
	Укупно/*Total*	Мушки/*Male*	154	45	27	81	1
	Укупно/*Total*	Женски/*Female*	176	64	29	81	2
	10-14	Укупно/*Total*	23	17	5	-	1
	10-14	Мушки/*Male*	11	8	3	-	-
	10-14	Женски/*Female*	12	9	2	-	1
	15-19	Укупно/*Total*	13	11	-	-	2
	15-19	Мушки/*Male*	7	6	-	-	1
	15-19	Женски/*Female*	6	5	-	-	1

наставак/*continued*

Територија	Старост	Пол	Укупно	Компјутерски писмена лица	Лица која дјелимично познају рад на компјутеру	Компјутерски неписмена лица	Непознато
Area	*Age*	*Sex*	*Total*	*Computer literate persons*	*Persons who are partially familiar with the work on the computer*	*Computer illiterate persons*	*Unknown*
ПЕТРОВАЦ	20-24	Укупно/*Total*	9	9	-	-	-
	20-24	Мушки/*Male*	6	6	-	-	-
	20-24	Женски/*Female*	3	3	-	-	-
	25-29	Укупно/*Total*	16	13	3	-	-
	25-29	Мушки/*Male*	6	5	1	-	-
	25-29	Женски/*Female*	10	8	2	-	-
	30-34	Укупно/*Total*	21	11	8	2	-
	30-34	Мушки/*Male*	10	4	4	2	-
	30-34	Женски/*Female*	11	7	4	-	-
	35-39	Укупно/*Total*	33	9	13	11	-
	35-39	Мушки/*Male*	20	3	8	9	-
	35-39	Женски/*Female*	13	6	5	2	-
	40-44	Укупно/*Total*	20	10	5	5	-
	40-44	Мушки/*Male*	10	4	2	4	-
	40-44	Женски/*Female*	10	6	3	1	-
	45-49	Укупно/*Total*	24	13	6	5	-
	45-49	Мушки/*Male*	14	5	4	5	-
	45-49	Женски/*Female*	10	8	2	-	-
	50-54	Укупно/*Total*	23	9	5	9	-
	50-54	Мушки/*Male*	14	4	1	9	-
	50-54	Женски/*Female*	9	5	4	-	-
	55-59	Укупно/*Total*	21	5	3	13	-
	55-59	Мушки/*Male*	8	-	1	7	-
	55-59	Женски/*Female*	13	5	2	6	-
	60-64	Укупно/*Total*	28	1	6	21	-
	60-64	Мушки/*Male*	12	-	2	10	-
	60-64	Женски/*Female*	16	1	4	11	-
	65-69	Укупно/*Total*	21	1	-	20	-
	65-69	Мушки/*Male*	9	-	-	9	-
	65-69	Женски/*Female*	12	1	-	11	-

наставак/*continued*

Територија	Старост	Пол	Укупно	Компјутерски писмена лица	Лица која дјелимично познају рад на компјутеру	Компјутерски неписмена лица	Непознато
Area	*Age*	*Sex*	*Total*	*Computer literate persons*	*Persons who are partially familiar with the work on the computer*	*Computer illiterate persons*	*Unknown*
ПЕТРОВАЦ	70-74	Укупно/*Total*	25	-	2	23	-
	70-74	Мушки/*Male*	9	-	1	8	-
	70-74	Женски/*Female*	16	-	1	15	-
	75 и више/ *75 and over*	Укупно/*Total*	53	-	-	53	-
	75 и више/ *75 and over*	Мушки/*Male*	18	-	-	18	-
	75 и више/ *75 and over*	Женски/*Female*	35	-	-	35	-
ПЕТРОВО	Укупно/*Total*	Укупно/*Total*	5.980	1.426	1.338	3.180	36
	Укупно/*Total*	Мушки/*Male*	2.868	752	679	1.423	14
	Укупно/*Total*	Женски/*Female*	3.112	674	659	1.757	22
	10-14	Укупно/*Total*	263	125	111	13	14
	10-14	Мушки/*Male*	123	52	58	5	8
	10-14	Женски/*Female*	140	73	53	8	6
	15-19	Укупно/*Total*	352	260	82	8	2
	15-19	Мушки/*Male*	186	136	42	6	2
	15-19	Женски/*Female*	166	124	40	2	-
	20-24	Укупно/*Total*	363	258	96	8	1
	20-24	Мушки/*Male*	187	130	48	8	1
	20-24	Женски/*Female*	176	128	48	-	-
	25-29	Укупно/*Total*	418	256	128	33	1
	25-29	Мушки/*Male*	232	146	69	17	-
	25-29	Женски/*Female*	186	110	59	16	1
	30-34	Укупно/*Total*	350	139	152	58	1
	30-34	Мушки/*Male*	188	74	82	32	-
	30-34	Женски/*Female*	162	65	70	26	1
	35-39	Укупно/*Total*	303	75	140	84	4
	35-39	Мушки/*Male*	155	44	68	42	1
	35-39	Женски/*Female*	148	31	72	42	3
	40-44	Укупно/*Total*	345	63	147	134	1
	40-44	Мушки/*Male*	166	33	67	65	1
	40-44	Женски/*Female*	179	30	80	69	-

наставак/*continued*

Територија	Старост	Пол	Укупно	Компјутерски писмена лица	Лица која дјелимично познају рад на компјутеру	Компјутерски неписмена лица	Непознато
Area	*Age*	*Sex*	*Total*	*Computer literate persons*	*Persons who are partially familiar with the work on the computer*	*Computer illiterate persons*	*Unknown*
ПЕТРОВО	45-49	Укупно/*Total*	469	75	141	251	2
	45-49	Мушки/*Male*	237	40	76	121	-
	45-49	Женски/*Female*	232	35	65	130	2
	50-54	Укупно/*Total*	574	88	148	337	1
	50-54	Мушки/*Male*	267	43	70	154	-
	50-54	Женски/*Female*	307	45	78	183	1
	55-59	Укупно/*Total*	574	53	97	423	1
	55-59	Мушки/*Male*	296	31	49	216	-
	55-59	Женски/*Female*	278	22	48	207	1
	60-64	Укупно/*Total*	514	25	64	423	2
	60-64	Мушки/*Male*	250	16	34	200	-
	60-64	Женски/*Female*	264	9	30	223	2
	65-69	Укупно/*Total*	365	4	18	341	2
	65-69	Мушки/*Male*	144	4	6	133	1
	65-69	Женски/*Female*	221	-	12	208	1
	70-74	Укупно/*Total*	425	3	8	412	2
	70-74	Мушки/*Male*	180	2	6	172	-
	70-74	Женски/*Female*	245	1	2	240	2
	75 и више/ *75 and over*	Укупно/*Total*	665	2	6	655	2
	75 и више/ *75 and over*	Мушки/*Male*	257	1	4	252	-
	75 и више/ *75 and over*	Женски/*Female*	408	1	2	403	2
ПРИЈЕДОР	Укупно/*Total*	Укупно/*Total*	82.221	25.895	22.335	32.756	1.235
	Укупно/*Total*	Мушки/*Male*	40.134	13.151	11.289	15.113	581
	Укупно/*Total*	Женски/*Female*	42.087	12.744	11.046	17.643	654
	10-14	Укупно/*Total*	4.194	1.810	1.814	224	346
	10-14	Мушки/*Male*	2.133	909	927	122	175
	10-14	Женски/*Female*	2.061	901	887	102	171
	15-19	Укупно/*Total*	5.681	3.916	1.536	112	117
	15-19	Мушки/*Male*	2.896	1.950	814	69	63
	15-19	Женски/*Female*	2.785	1.966	722	43	54

наставак/*continued*

Територија	Старост	Пол	Укупно	Компјутерски писмена лица	Лица која дјелимично познају рад на компјутеру	Компјутерски неписмена лица	Непознато
Area	*Age*	*Sex*	*Total*	*Computer literate persons*	*Persons who are partially familiar with the work on the computer*	*Computer illiterate persons*	*Unknown*
ПРИЈЕДОР	20-24	Укупно/*Total*	5.504	3.848	1.407	163	86
	20-24	Мушки/*Male*	2.819	1.946	731	91	51
	20-24	Женски/*Female*	2.685	1.902	676	72	35
	25-29	Укупно/*Total*	6.216	3.841	1.911	407	57
	25-29	Мушки/*Male*	3.153	1.954	961	212	26
	25-29	Женски/*Female*	3.063	1.887	950	195	31
	30-34	Укупно/*Total*	6.213	3.228	2.222	699	64
	30-34	Мушки/*Male*	3.161	1.653	1.108	375	25
	30-34	Женски/*Female*	3.052	1.575	1.114	324	39
	35-39	Укупно/*Total*	6.499	2.665	2.543	1.222	69
	35-39	Мушки/*Male*	3.355	1.383	1.249	695	28
	35-39	Женски/*Female*	3.144	1.282	1.294	527	41
	40-44	Укупно/*Total*	6.233	1.809	2.629	1.735	60
	40-44	Мушки/*Male*	3.148	964	1.291	867	26
	40-44	Женски/*Female*	3.085	845	1.338	868	34
	45-49	Укупно/*Total*	6.999	1.539	2.669	2.714	77
	45-49	Мушки/*Male*	3.566	804	1.303	1.423	36
	45-49	Женски/*Female*	3.433	735	1.366	1.291	41
	50-54	Укупно/*Total*	7.244	1.414	2.264	3.495	71
	50-54	Мушки/*Male*	3.689	664	1.158	1.836	31
	50-54	Женски/*Female*	3.555	750	1.106	1.659	40
	55-59	Укупно/*Total*	6.806	931	1.580	4.238	57
	55-59	Мушки/*Male*	3.276	432	799	2.020	25
	55-59	Женски/*Female*	3.530	499	781	2.218	32
	60-64	Укупно/*Total*	6.207	591	997	4.577	42
	60-64	Мушки/*Male*	2.904	295	518	2.075	16
	60-64	Женски/*Female*	3.303	296	479	2.502	26
	65-69	Укупно/*Total*	4.195	196	425	3.535	39
	65-69	Мушки/*Male*	1.959	129	236	1.572	22
	65-69	Женски/*Female*	2.236	67	189	1.963	17

наставак/*continued*

Територија	Старост	Пол	Укупно	Компјутерски писмена лица	Лица која дјелимично познају рад на компјутеру	Компјутерски неписмена лица	Непознато
Area	*Age*	*Sex*	*Total*	*Computer literate persons*	*Persons who are partially familiar with the work on the computer*	*Computer illiterate persons*	*Unknown*
ПРИЈЕДОР	70-74	Укупно/*Total*	4.134	62	207	3.819	46
	70-74	Мушки/*Male*	1.730	37	118	1.554	21
	70-74	Женски/*Female*	2.404	25	89	2.265	25
	75 и више/ *75 and over*	Укупно/*Total*	6.096	45	131	5.816	104
	75 и више/ *75 and over*	Мушки/*Male*	2.345	31	76	2.202	36
	75 и више/ *75 and over*	Женски/*Female*	3.751	14	55	3.614	68
ПРЊАВОР	Укупно/*Total*	Укупно/*Total*	32.723	8.673	7.349	16.406	295
	Укупно/*Total*	Мушки/*Male*	15.924	4.489	3.834	7.455	146
	Укупно/*Total*	Женски/*Female*	16.799	4.184	3.515	8.951	149
	10-14	Укупно/*Total*	1.930	946	777	114	93
	10-14	Мушки/*Male*	977	483	387	65	42
	10-14	Женски/*Female*	953	463	390	49	51
	15-19	Укупно/*Total*	2.388	1.780	534	46	28
	15-19	Мушки/*Male*	1.279	921	307	31	20
	15-19	Женски/*Female*	1.109	859	227	15	8
	20-24	Укупно/*Total*	1.952	1.423	435	81	13
	20-24	Мушки/*Male*	997	725	226	39	7
	20-24	Женски/*Female*	955	698	209	42	6
	25-29	Укупно/*Total*	2.124	1.223	659	230	12
	25-29	Мушки/*Male*	1.101	650	342	106	3
	25-29	Женски/*Female*	1.023	573	317	124	9
	30-34	Укупно/*Total*	2.268	956	812	485	15
	30-34	Мушки/*Male*	1.121	478	403	230	10
	30-34	Женски/*Female*	1.147	478	409	255	5
	35-39	Укупно/*Total*	2.538	729	1.012	784	13
	35-39	Мушки/*Male*	1.294	390	485	411	8
	35-39	Женски/*Female*	1.244	339	527	373	5
	40-44	Укупно/*Total*	2.342	481	854	995	12
	40-44	Мушки/*Male*	1.212	257	444	505	6
	40-44	Женски/*Female*	1.130	224	410	490	6

наставак/*continued*

Територија	Старост	Пол	Укупно	Компјутерски писмена лица	Лица која дјелимично познају рад на компјутеру	Компјутерски неписмена лица	Непознато
Area	*Age*	*Sex*	*Total*	*Computer literate persons*	*Persons who are partially familiar with the work on the computer*	*Computer illiterate persons*	*Unknown*
ПРЊАВОР	45-49	Укупно/*Total*	2.458	415	822	1.212	9
	45-49	Мушки/*Male*	1.239	213	435	583	8
	45-49	Женски/*Female*	1.219	202	387	629	1
	50-54	Укупно/*Total*	2.618	344	580	1.677	17
	50-54	Мушки/*Male*	1.352	167	310	869	6
	50-54	Женски/*Female*	1.266	177	270	808	11
	55-59	Укупно/*Total*	2.607	196	397	1.991	23
	55-59	Мушки/*Male*	1.226	96	215	902	13
	55-59	Женски/*Female*	1.381	100	182	1.089	10
	60-64	Укупно/*Total*	2.619	136	271	2.196	16
	60-64	Мушки/*Male*	1.257	81	162	1.009	5
	60-64	Женски/*Female*	1.362	55	109	1.187	11
	65-69	Укупно/*Total*	2.129	30	124	1.966	9
	65-69	Мушки/*Male*	961	16	70	870	5
	65-69	Женски/*Female*	1.168	14	54	1.096	4
	70-74	Укупно/*Total*	2.047	10	39	1.983	15
	70-74	Мушки/*Male*	918	8	26	877	7
	70-74	Женски/*Female*	1.129	2	13	1.106	8
	75 и више/ *75 and over*	Укупно/*Total*	2.703	4	33	2.646	20
	75 и више/ *75 and over*	Мушки/*Male*	990	4	22	958	6
	75 и више/ *75 and over*	Женски/*Female*	1.713	-	11	1.688	14
РИБНИК	Укупно/*Total*	Укупно/*Total*	5.554	1.206	964	3.343	41
	Укупно/*Total*	Мушки/*Male*	2.753	600	514	1.616	23
	Укупно/*Total*	Женски/*Female*	2.801	606	450	1.727	18
	10-14	Укупно/*Total*	316	119	160	28	9
	10-14	Мушки/*Male*	157	59	78	14	6
	10-14	Женски/*Female*	159	60	82	14	3
	15-19	Укупно/*Total*	360	266	79	11	4
	15-19	Мушки/*Male*	168	120	41	5	2
	15-19	Женски/*Female*	192	146	38	6	2

наставак/*continued*

Територија	Старост	Пол	Укупно	Компјутерски писмена лица	Лица која дјелимично познају рад на компјутеру	Компјутерски неписмена лица	Непознато
Area	*Age*	*Sex*	*Total*	*Computer literate persons*	*Persons who are partially familiar with the work on the computer*	*Computer illiterate persons*	*Unknown*
РИБНИК	20-24	Укупно/*Total*	295	206	61	22	6
	20-24	Мушки/*Male*	148	99	35	11	3
	20-24	Женски/*Female*	147	107	26	11	3
	25-29	Укупно/*Total*	297	178	70	47	2
	25-29	Мушки/*Male*	155	91	38	24	2
	25-29	Женски/*Female*	142	87	32	23	-
	30-34	Укупно/*Total*	292	103	102	87	-
	30-34	Мушки/*Male*	166	57	53	56	-
	30-34	Женски/*Female*	126	46	49	31	-
	35-39	Укупно/*Total*	360	86	111	163	-
	35-39	Мушки/*Male*	186	41	59	86	-
	35-39	Женски/*Female*	174	45	52	77	-
	40-44	Укупно/*Total*	395	91	98	202	4
	40-44	Мушки/*Male*	231	57	51	119	4
	40-44	Женски/*Female*	164	34	47	83	-
	45-49	Укупно/*Total*	394	43	111	239	1
	45-49	Мушки/*Male*	230	20	62	147	1
	45-49	Женски/*Female*	164	23	49	92	-
	50-54	Укупно/*Total*	445	57	64	324	-
	50-54	Мушки/*Male*	244	28	39	177	-
	50-54	Женски/*Female*	201	29	25	147	-
	55-59	Укупно/*Total*	479	33	45	400	1
	55-59	Мушки/*Male*	249	14	24	211	-
	55-59	Женски/*Female*	230	19	21	189	1
	60-64	Укупно/*Total*	533	19	42	470	2
	60-64	Мушки/*Male*	244	12	22	210	-
	60-64	Женски/*Female*	289	7	20	260	2
	65-69	Укупно/*Total*	406	4	13	387	2
	65-69	Мушки/*Male*	183	1	8	173	1
	65-69	Женски/*Female*	223	3	5	214	1

наставак/*continued*

Територија	Старост	Пол	Укупно	Компјутерски писмена лица	Лица која дјелимично познају рад на компјутеру	Компјутерски неписмена лица	Непознато
Area	*Age*	*Sex*	*Total*	*Computer literate persons*	*Persons who are partially familiar with the work on the computer*	*Computer illiterate persons*	*Unknown*
РИБНИК	70-74	Укупно/*Total*	372	-	3	368	1
	70-74	Мушки/*Male*	153	-	2	151	-
	70-74	Женски/*Female*	219	-	1	217	1
	75 и више/ *75 and over*	Укупно/*Total*	610	1	5	595	9
	75 и више/ *75 and over*	Мушки/*Male*	239	1	2	232	4
	75 и више/ *75 and over*	Женски/*Female*	371	-	3	363	5
РОГАТИЦА	Укупно/*Total*	Укупно/*Total*	9.714	2.579	2.195	4.768	172
	Укупно/*Total*	Мушки/*Male*	4.756	1.302	1.181	2.188	85
	Укупно/*Total*	Женски/*Female*	4.958	1.277	1.014	2.580	87
	10-14	Укупно/*Total*	462	189	200	21	52
	10-14	Мушки/*Male*	229	87	106	9	27
	10-14	Женски/*Female*	233	102	94	12	25
	15-19	Укупно/*Total*	622	440	153	14	15
	15-19	Мушки/*Male*	335	240	76	10	9
	15-19	Женски/*Female*	287	200	77	4	6
	20-24	Укупно/*Total*	585	393	165	18	9
	20-24	Мушки/*Male*	287	185	89	8	5
	20-24	Женски/*Female*	298	208	76	10	4
	25-29	Укупно/*Total*	670	372	247	45	6
	25-29	Мушки/*Male*	335	190	125	18	2
	25-29	Женски/*Female*	335	182	122	27	4
	30-34	Укупно/*Total*	686	312	263	105	6
	30-34	Мушки/*Male*	369	156	153	56	4
	30-34	Женски/*Female*	317	156	110	49	2
	35-39	Укупно/*Total*	678	254	243	173	8
	35-39	Мушки/*Male*	358	136	122	95	5
	35-39	Женски/*Female*	320	118	121	78	3
	40-44	Укупно/*Total*	575	149	212	209	5
	40-44	Мушки/*Male*	314	87	111	113	3
	40-44	Женски/*Female*	261	62	101	96	2

наставак/*continued*

Територија	Старост	Пол	Укупно	Компјутерски писмена лица	Лица која дјелимично познају рад на компјутеру	Компјутерски неписмена лица	Непознато
Area	*Age*	*Sex*	*Total*	*Computer literate persons*	*Persons who are partially familiar with the work on the computer*	*Computer illiterate persons*	*Unknown*
РОГАТИЦА	45-49	Укупно/*Total*	672	129	227	312	4
	45-49	Мушки/*Male*	360	66	120	172	2
	45-49	Женски/*Female*	312	63	107	140	2
	50-54	Укупно/*Total*	835	133	203	487	12
	50-54	Мушки/*Male*	429	59	112	252	6
	50-54	Женски/*Female*	406	74	91	235	6
	55-59	Укупно/*Total*	979	126	159	686	8
	55-59	Мушки/*Male*	464	48	89	325	2
	55-59	Женски/*Female*	515	78	70	361	6
	60-64	Укупно/*Total*	861	55	82	718	6
	60-64	Мушки/*Male*	411	29	51	329	2
	60-64	Женски/*Female*	450	26	31	389	4
	65-69	Укупно/*Total*	501	16	24	454	7
	65-69	Мушки/*Male*	218	12	16	187	3
	65-69	Женски/*Female*	283	4	8	267	4
	70-74	Укупно/*Total*	601	5	12	581	3
	70-74	Мушки/*Male*	263	4	8	249	2
	70-74	Женски/*Female*	338	1	4	332	1
	75 и више/ *75 and over*	Укупно/*Total*	987	6	5	945	31
	75 и више/ *75 and over*	Мушки/*Male*	384	3	3	365	13
	75 и више/ *75 and over*	Женски/*Female*	603	3	2	580	18
РУДО	Укупно/*Total*	Укупно/*Total*	7.330	1.942	1.734	3.511	143
	Укупно/*Total*	Мушки/*Male*	3.712	1.023	953	1.668	68
	Укупно/*Total*	Женски/*Female*	3.618	919	781	1.843	75
	10-14	Укупно/*Total*	353	140	162	22	29
	10-14	Мушки/*Male*	187	77	87	12	11
	10-14	Женски/*Female*	166	63	75	10	18
	15-19	Укупно/*Total*	388	258	117	7	6
	15-19	Мушки/*Male*	202	133	60	4	5
	15-19	Женски/*Female*	186	125	57	3	1

наставак/*continued*

Територија	Старост	Пол	Укупно	Компјутерски писмена лица	Лица која дјелимично познају рад на компјутеру	Компјутерски неписмена лица	Непознато
Area	*Age*	*Sex*	*Total*	*Computer literate persons*	*Persons who are partially familiar with the work on the computer*	*Computer illiterate persons*	*Unknown*
РУДО	20-24	Укупно/*Total*	453	309	125	17	2
	20-24	Мушки/*Male*	232	157	63	11	1
	20-24	Женски/*Female*	221	152	62	6	1
	25-29	Укупно/*Total*	479	266	172	34	7
	25-29	Мушки/*Male*	277	153	100	19	5
	25-29	Женски/*Female*	202	113	72	15	2
	30-34	Укупно/*Total*	469	219	185	59	6
	30-34	Мушки/*Male*	260	121	101	36	2
	30-34	Женски/*Female*	209	98	84	23	4
	35-39	Укупно/*Total*	472	188	178	98	8
	35-39	Мушки/*Male*	253	93	98	58	4
	35-39	Женски/*Female*	219	95	80	40	4
	40-44	Укупно/*Total*	507	145	198	149	15
	40-44	Мушки/*Male*	271	80	107	76	8
	40-44	Женски/*Female*	236	65	91	73	7
	45-49	Укупно/*Total*	656	149	202	295	10
	45-49	Мушки/*Male*	328	68	113	141	6
	45-49	Женски/*Female*	328	81	89	154	4
	50-54	Укупно/*Total*	663	130	138	387	8
	50-54	Мушки/*Male*	346	63	74	204	5
	50-54	Женски/*Female*	317	67	64	183	3
	55-59	Укупно/*Total*	685	83	123	475	4
	55-59	Мушки/*Male*	355	46	73	235	1
	55-59	Женски/*Female*	330	37	50	240	3
	60-64	Укупно/*Total*	649	31	82	520	16
	60-64	Мушки/*Male*	326	16	50	252	8
	60-64	Женски/*Female*	323	15	32	268	8
	65-69	Укупно/*Total*	487	15	34	429	9
	65-69	Мушки/*Male*	228	9	17	195	7
	65-69	Женски/*Female*	259	6	17	234	2

наставак/*continued*

Територија	Старост	Пол	Укупно	Компјутерски писмена лица	Лица која дјелимично познају рад на компјутеру	Компјутерски неписмена лица	Непознато
Area	*Age*	*Sex*	*Total*	*Computer literate persons*	*Persons who are partially familiar with the work on the computer*	*Computer illiterate persons*	*Unknown*
РУДО	70-74	Укупно/*Total*	446	8	14	414	10
	70-74	Мушки/*Male*	198	6	7	182	3
	70-74	Женски/*Female*	248	2	7	232	7
	75 и више/ *75 and over*	Укупно/*Total*	623	1	4	605	13
	75 и више/ *75 and over*	Мушки/*Male*	249	1	3	243	2
	75 и више/ *75 and over*	Женски/*Female*	374	-	1	362	11
СОКОЛАЦ	Укупно/*Total*	Укупно/*Total*	10.956	3.549	2.408	4.933	66
	Укупно/*Total*	Мушки/*Male*	5.375	1.714	1.263	2.362	36
	Укупно/*Total*	Женски/*Female*	5.581	1.835	1.145	2.571	30
	10-14	Укупно/*Total*	561	254	251	24	32
	10-14	Мушки/*Male*	295	128	135	10	22
	10-14	Женски/*Female*	266	126	116	14	10
	15-19	Укупно/*Total*	692	511	163	11	7
	15-19	Мушки/*Male*	356	255	92	5	4
	15-19	Женски/*Female*	336	256	71	6	3
	20-24	Укупно/*Total*	726	551	138	34	3
	20-24	Мушки/*Male*	363	266	74	22	1
	20-24	Женски/*Female*	363	285	64	12	2
	25-29	Укупно/*Total*	816	531	230	55	-
	25-29	Мушки/*Male*	448	273	147	28	-
	25-29	Женски/*Female*	368	258	83	27	-
	30-34	Укупно/*Total*	799	424	263	110	2
	30-34	Мушки/*Male*	415	204	143	67	1
	30-34	Женски/*Female*	384	220	120	43	1
	35-39	Укупно/*Total*	707	323	245	134	5
	35-39	Мушки/*Male*	373	163	125	83	2
	35-39	Женски/*Female*	334	160	120	51	3
	40-44	Укупно/*Total*	604	206	206	190	2
	40-44	Мушки/*Male*	305	90	104	111	-
	40-44	Женски/*Female*	299	116	102	79	2

наставак/*continued*

Територија	Старост	Пол	Укупно	Компјутерски писмена лица	Лица која дјелимично познају рад на компјутеру	Компјутерски неписмена лица	Непознато
Area	*Age*	*Sex*	*Total*	*Computer literate persons*	*Persons who are partially familiar with the work on the computer*	*Computer illiterate persons*	*Unknown*
СОКОЛАЦ	45-49	Укупно/*Total*	819	187	270	361	1
	45-49	Мушки/*Male*	405	76	134	195	-
	45-49	Женски/*Female*	414	111	136	166	1
	50-54	Укупно/*Total*	992	249	222	519	2
	50-54	Мушки/*Male*	484	97	104	282	1
	50-54	Женски/*Female*	508	152	118	237	1
	55-59	Укупно/*Total*	1.103	178	205	719	1
	55-59	Мушки/*Male*	560	85	98	376	1
	55-59	Женски/*Female*	543	93	107	343	-
	60-64	Укупно/*Total*	974	101	131	738	4
	60-64	Мушки/*Male*	455	55	55	344	1
	60-64	Женски/*Female*	519	46	76	394	3
	65-69	Укупно/*Total*	581	25	48	508	-
	65-69	Мушки/*Male*	257	14	27	216	-
	65-69	Женски/*Female*	324	11	21	292	-
	70-74	Укупно/*Total*	546	5	20	518	3
	70-74	Мушки/*Male*	249	4	15	230	-
	70-74	Женски/*Female*	297	1	5	288	3
	75 и више/ *75 and over*	Укупно/*Total*	1.036	4	16	1.012	4
	75 и више/ *75 and over*	Мушки/*Male*	410	4	10	393	3
	75 и више/ *75 and over*	Женски/*Female*	626	-	6	619	1
СРБАЦ	Укупно/*Total*	Укупно/*Total*	15.994	3.752	4.185	7.804	253
	Укупно/*Total*	Мушки/*Male*	7.838	1.987	2.142	3.577	132
	Укупно/*Total*	Женски/*Female*	8.156	1.765	2.043	4.227	121
	10-14	Укупно/*Total*	921	334	454	80	53
	10-14	Мушки/*Male*	482	177	229	43	33
	10-14	Женски/*Female*	439	157	225	37	20
	15-19	Укупно/*Total*	1.059	666	335	41	17
	15-19	Мушки/*Male*	544	345	167	23	9
	15-19	Женски/*Female*	515	321	168	18	8

наставак/*continued*

Територија	Старост	Пол	Укупно	Компјутерски писмена лица	Лица која дјелимично познају рад на компјутеру	Компјутерски неписмена лица	Непознато
Area	*Age*	*Sex*	*Total*	*Computer literate persons*	*Persons who are partially familiar with the work on the computer*	*Computer illiterate persons*	*Unknown*
СРБАЦ	20-24	Укупно/*Total*	1.009	653	296	51	9
	20-24	Мушки/*Male*	533	348	148	32	5
	20-24	Женски/*Female*	476	305	148	19	4
	25-29	Укупно/*Total*	1.044	520	408	109	7
	25-29	Мушки/*Male*	544	275	215	50	4
	25-29	Женски/*Female*	500	245	193	59	3
	30-34	Укупно/*Total*	1.164	464	480	211	9
	30-34	Мушки/*Male*	592	250	227	108	7
	30-34	Женски/*Female*	572	214	253	103	2
	35-39	Укупно/*Total*	1.166	332	490	330	14
	35-39	Мушки/*Male*	598	172	241	176	9
	35-39	Женски/*Female*	568	160	249	154	5
	40-44	Укупно/*Total*	1.082	227	442	400	13
	40-44	Мушки/*Male*	556	123	224	202	7
	40-44	Женски/*Female*	526	104	218	198	6
	45-49	Укупно/*Total*	1.204	185	433	562	24
	45-49	Мушки/*Male*	620	102	226	280	12
	45-49	Женски/*Female*	584	83	207	282	12
	50-54	Укупно/*Total*	1.243	162	335	735	11
	50-54	Мушки/*Male*	638	77	178	375	8
	50-54	Женски/*Female*	605	85	157	360	3
	55-59	Укупно/*Total*	1.335	113	224	975	23
	55-59	Мушки/*Male*	619	55	116	438	10
	55-59	Женски/*Female*	716	58	108	537	13
	60-64	Укупно/*Total*	1.337	66	159	1.096	16
	60-64	Мушки/*Male*	660	44	88	518	10
	60-64	Женски/*Female*	677	22	71	578	6
	65-69	Укупно/*Total*	1.013	24	75	896	18
	65-69	Мушки/*Male*	490	16	48	421	5
	65-69	Женски/*Female*	523	8	27	475	13

наставак/*continued*

Територија	Старост	Пол	Укупно	Компјутерски писмена лица	Лица која дјелимично познају рад на компјутеру	Компјутерски неписмена лица	Непознато
Area	*Age*	*Sex*	*Total*	*Computer literate persons*	*Persons who are partially familiar with the work on the computer*	*Computer illiterate persons*	*Unknown*
СРБАЦ	70-74	Укупно/*Total*	997	2	31	952	12
	70-74	Мушки/*Male*	459	-	21	433	5
	70-74	Женски/*Female*	538	2	10	519	7
	75 и више/ *75 and over*	Укупно/*Total*	1.420	4	23	1.366	27
	75 и више/ *75 and over*	Мушки/*Male*	503	3	14	478	8
	75 и више/ *75 and over*	Женски/*Female*	917	1	9	888	19
СРЕБРЕНИЦА	Укупно/*Total*	Укупно/*Total*	12.321	3.546	3.842	4.711	222
	Укупно/*Total*	Мушки/*Male*	6.063	1.949	2.078	1.931	105
	Укупно/*Total*	Женски/*Female*	6.258	1.597	1.764	2.780	117
	10-14	Укупно/*Total*	650	248	300	53	49
	10-14	Мушки/*Male*	353	130	171	28	24
	10-14	Женски/*Female*	297	118	129	25	25
	15-19	Укупно/*Total*	942	534	371	18	19
	15-19	Мушки/*Male*	509	285	206	9	9
	15-19	Женски/*Female*	433	249	165	9	10
	20-24	Укупно/*Total*	958	567	335	40	16
	20-24	Мушки/*Male*	522	327	172	18	5
	20-24	Женски/*Female*	436	240	163	22	11
	25-29	Укупно/*Total*	1.049	518	434	80	17
	25-29	Мушки/*Male*	557	269	246	36	6
	25-29	Женски/*Female*	492	249	188	44	11
	30-34	Укупно/*Total*	1.053	417	468	146	22
	30-34	Мушки/*Male*	578	252	244	74	8
	30-34	Женски/*Female*	475	165	224	72	14
	35-39	Укупно/*Total*	1.101	347	522	222	10
	35-39	Мушки/*Male*	564	191	261	105	7
	35-39	Женски/*Female*	537	156	261	117	3
	40-44	Укупно/*Total*	1.102	283	476	334	9
	40-44	Мушки/*Male*	550	153	239	154	4
	40-44	Женски/*Female*	552	130	237	180	5

наставак/*continued*

Територија	Старост	Пол	Укупно	Компјутерски писмена лица	Лица која дјелимично познају рад на компјутеру	Компјутерски неписмена лица	Непознато
Area	*Age*	*Sex*	*Total*	*Computer literate persons*	*Persons who are partially familiar with the work on the computer*	*Computer illiterate persons*	*Unknown*
СРЕБРЕНИЦА	45-49	Укупно/*Total*	1.011	226	365	407	13
	45-49	Мушки/*Male*	498	117	197	174	10
	45-49	Женски/*Female*	513	109	168	233	3
	50-54	Укупно/*Total*	1.024	202	262	540	20
	50-54	Мушки/*Male*	526	108	150	260	8
	50-54	Женски/*Female*	498	94	112	280	12
	55-59	Укупно/*Total*	908	107	150	638	13
	55-59	Мушки/*Male*	408	59	94	249	6
	55-59	Женски/*Female*	500	48	56	389	7
	60-64	Укупно/*Total*	936	72	98	753	13
	60-64	Мушки/*Male*	411	42	63	297	9
	60-64	Женски/*Female*	525	30	35	456	4
	65-69	Укупно/*Total*	554	15	39	492	8
	65-69	Мушки/*Male*	224	12	23	183	6
	65-69	Женски/*Female*	330	3	16	309	2
	70-74	Укупно/*Total*	472	5	9	453	5
	70-74	Мушки/*Male*	167	2	6	159	-
	70-74	Женски/*Female*	305	3	3	294	5
	75 и више/ *75 and over*	Укупно/*Total*	561	5	13	535	8
	75 и више/ *75 and over*	Мушки/*Male*	196	2	6	185	3
	75 и више/ *75 and over*	Женски/*Female*	365	3	7	350	5
ШАМАЦ	Укупно/*Total*	Укупно/*Total*	15.993	4.943	3.941	6.915	194
	Укупно/*Total*	Мушки/*Male*	7.731	2.576	2.027	3.043	85
	Укупно/*Total*	Женски/*Female*	8.262	2.367	1.914	3.872	109
	10-14	Укупно/*Total*	815	455	296	28	36
	10-14	Мушки/*Male*	418	242	151	11	14
	10-14	Женски/*Female*	397	213	145	17	22
	15-19	Укупно/*Total*	1.075	802	237	16	20
	15-19	Мушки/*Male*	527	390	120	6	11
	15-19	Женски/*Female*	548	412	117	10	9

наставак/*continued*

Територија	Старост	Пол	Укупно	Компјутерски писмена лица	Лица која дјелимично познају рад на компјутеру	Компјутерски неписмена лица	Непознато
Area	*Age*	*Sex*	*Total*	*Computer literate persons*	*Persons who are partially familiar with the work on the computer*	*Computer illiterate persons*	*Unknown*
ШАМАЦ	20-24	Укупно/*Total*	952	694	210	40	8
	20-24	Мушки/*Male*	506	363	121	18	4
	20-24	Женски/*Female*	446	331	89	22	4
	25-29	Укупно/*Total*	1.059	669	306	72	12
	25-29	Мушки/*Male*	549	341	166	36	6
	25-29	Женски/*Female*	510	328	140	36	6
	30-34	Укупно/*Total*	982	543	332	100	7
	30-34	Мушки/*Male*	530	286	184	57	3
	30-34	Женски/*Female*	452	257	148	43	4
	35-39	Укупно/*Total*	1.142	483	460	191	8
	35-39	Мушки/*Male*	565	252	209	98	6
	35-39	Женски/*Female*	577	231	251	93	2
	40-44	Укупно/*Total*	1.162	345	483	322	12
	40-44	Мушки/*Male*	601	202	243	152	4
	40-44	Женски/*Female*	561	143	240	170	8
	45-49	Укупно/*Total*	1.306	321	459	514	12
	45-49	Мушки/*Male*	683	170	237	267	9
	45-49	Женски/*Female*	623	151	222	247	3
	50-54	Укупно/*Total*	1.434	305	421	696	12
	50-54	Мушки/*Male*	685	143	213	325	4
	50-54	Женски/*Female*	749	162	208	371	8
	55-59	Укупно/*Total*	1.340	164	308	853	15
	55-59	Мушки/*Male*	654	90	155	402	7
	55-59	Женски/*Female*	686	74	153	451	8
	60-64	Укупно/*Total*	1.337	113	243	967	14
	60-64	Мушки/*Male*	602	63	122	411	6
	60-64	Женски/*Female*	735	50	121	556	8
	65-69	Укупно/*Total*	1.058	35	115	894	14
	65-69	Мушки/*Male*	490	24	63	397	6
	65-69	Женски/*Female*	568	11	52	497	8

наставак/*continued*

Територија	Старост	Пол	Укупно	Компјутерски писмена лица	Лица која дјелимично познају рад на компјутеру	Компјутерски неписмена лица	Непознато
Area	*Age*	*Sex*	*Total*	*Computer literate persons*	*Persons who are partially familiar with the work on the computer*	*Computer illiterate persons*	*Unknown*
ШАМАЦ	70-74	Укупно/*Total*	986	11	44	921	10
	70-74	Мушки/*Male*	417	8	29	376	4
	70-74	Женски/*Female*	569	3	15	545	6
	75 и више/ *75 and over*	Укупно/*Total*	1.345	3	27	1.301	14
	75 и више/ *75 and over*	Мушки/*Male*	504	2	14	487	1
	75 и више/ *75 and over*	Женски/*Female*	841	1	13	814	13
ШЕКОВИЋИ	Укупно/*Total*	Укупно/*Total*	6.228	1.622	1.383	3.091	132
	Укупно/*Total*	Мушки/*Male*	3.109	845	759	1.440	65
	Укупно/*Total*	Женски/*Female*	3.119	777	624	1.651	67
	10-14	Укупно/*Total*	327	153	128	20	26
	10-14	Мушки/*Male*	177	89	64	8	16
	10-14	Женски/*Female*	150	64	64	12	10
	15-19	Укупно/*Total*	403	264	116	13	10
	15-19	Мушки/*Male*	194	120	62	8	4
	15-19	Женски/*Female*	209	144	54	5	6
	20-24	Укупно/*Total*	422	296	110	10	6
	20-24	Мушки/*Male*	203	138	57	6	2
	20-24	Женски/*Female*	219	158	53	4	4
	25-29	Укупно/*Total*	391	232	119	34	6
	25-29	Мушки/*Male*	209	118	69	20	2
	25-29	Женски/*Female*	182	114	50	14	4
	30-34	Укупно/*Total*	425	179	166	72	8
	30-34	Мушки/*Male*	228	92	98	33	5
	30-34	Женски/*Female*	197	87	68	39	3
	35-39	Укупно/*Total*	418	122	163	127	6
	35-39	Мушки/*Male*	228	67	87	70	4
	35-39	Женски/*Female*	190	55	76	57	2
	40-44	Укупно/*Total*	403	98	145	155	5
	40-44	Мушки/*Male*	228	57	81	87	3
	40-44	Женски/*Female*	175	41	64	68	2

наставак/*continued*

Територија	Старост	Пол	Укупно	Компјутерски писмена лица	Лица која дјелимично познају рад на компјутеру	Компјутерски неписмена лица	Непознато
Area	*Age*	*Sex*	*Total*	*Computer literate persons*	*Persons who are partially familiar with the work on the computer*	*Computer illiterate persons*	*Unknown*
ШЕКОВИЋИ	45-49	Укупно/*Total*	499	108	138	243	10
	45-49	Мушки/*Male*	255	60	72	118	5
	45-49	Женски/*Female*	244	48	66	125	5
	50-54	Укупно/*Total*	603	86	117	389	11
	50-54	Мушки/*Male*	325	52	70	195	8
	50-54	Женски/*Female*	278	34	47	194	3
	55-59	Укупно/*Total*	655	49	89	509	8
	55-59	Мушки/*Male*	331	29	52	245	5
	55-59	Женски/*Female*	324	20	37	264	3
	60-64	Укупно/*Total*	578	25	61	482	10
	60-64	Мушки/*Male*	265	16	30	215	4
	60-64	Женски/*Female*	313	9	31	267	6
	65-69	Укупно/*Total*	402	5	24	368	5
	65-69	Мушки/*Male*	189	4	13	170	2
	65-69	Женски/*Female*	213	1	11	198	3
	70-74	Укупно/*Total*	281	4	3	266	8
	70-74	Мушки/*Male*	123	2	1	117	3
	70-74	Женски/*Female*	158	2	2	149	5
	75 и више/ *75 and over*	Укупно/*Total*	421	1	4	403	13
	75 и више/ *75 and over*	Мушки/*Male*	154	1	3	148	2
	75 и више/ *75 and over*	Женски/*Female*	267	-	1	255	11
ШИПОВО	Укупно/*Total*	Укупно/*Total*	9.390	2.289	2.288	4.643	170
	Укупно/*Total*	Мушки/*Male*	4.735	1.228	1.206	2.224	77
	Укупно/*Total*	Женски/*Female*	4.655	1.061	1.082	2.419	93
	10-14	Укупно/*Total*	569	242	272	29	26
	10-14	Мушки/*Male*	283	126	132	15	10
	10-14	Женски/*Female*	286	116	140	14	16
	15-19	Укупно/*Total*	609	415	164	18	12
	15-19	Мушки/*Male*	326	219	93	11	3
	15-19	Женски/*Female*	283	196	71	7	9

наставак/*continued*

Територија	Старост	Пол	Укупно	Компјутерски писмена лица	Лица која дјелимично познају рад на компјутеру	Компјутерски неписмена лица	Непознато
Area	*Age*	*Sex*	*Total*	*Computer literate persons*	*Persons who are partially familiar with the work on the computer*	*Computer illiterate persons*	*Unknown*
ШИПОВО	20-24	Укупно/*Total*	586	406	151	26	3
	20-24	Мушки/*Male*	304	201	86	14	3
	20-24	Женски/*Female*	282	205	65	12	-
	25-29	Укупно/*Total*	654	353	209	88	4
	25-29	Мушки/*Male*	360	190	118	48	4
	25-29	Женски/*Female*	294	163	91	40	-
	30-34	Укупно/*Total*	668	262	270	127	9
	30-34	Мушки/*Male*	372	156	139	71	6
	30-34	Женски/*Female*	296	106	131	56	3
	35-39	Укупно/*Total*	630	149	288	189	4
	35-39	Мушки/*Male*	337	90	141	103	3
	35-39	Женски/*Female*	293	59	147	86	1
	40-44	Укупно/*Total*	523	98	209	214	2
	40-44	Мушки/*Male*	296	56	109	129	2
	40-44	Женски/*Female*	227	42	100	85	-
	45-49	Укупно/*Total*	643	88	211	328	16
	45-49	Мушки/*Male*	340	48	100	182	10
	45-49	Женски/*Female*	303	40	111	146	6
	50-54	Укупно/*Total*	825	118	204	491	12
	50-54	Мушки/*Male*	431	48	107	270	6
	50-54	Женски/*Female*	394	70	97	221	6
	55-59	Укупно/*Total*	987	92	166	717	12
	55-59	Мушки/*Male*	506	56	92	353	5
	55-59	Женски/*Female*	481	36	74	364	7
	60-64	Укупно/*Total*	792	40	85	652	15
	60-64	Мушки/*Male*	387	23	52	306	6
	60-64	Женски/*Female*	405	17	33	346	9
	65-69	Укупно/*Total*	534	18	39	469	8
	65-69	Мушки/*Male*	241	10	25	202	4
	65-69	Женски/*Female*	293	8	14	267	4

наставак/*continued*

Територија	Старост	Пол	Укупно	Компјутерски писмена лица	Лица која дјелимично познају рад на компјутеру	Компјутерски неписмена лица	Непознато
Area	*Age*	*Sex*	*Total*	*Computer literate persons*	*Persons who are partially familiar with the work on the computer*	*Computer illiterate persons*	*Unknown*
ШИПОВО	70-74	Укупно/*Total*	423	5	15	389	14
	70-74	Мушки/*Male*	176	3	10	160	3
	70-74	Женски/*Female*	247	2	5	229	11
	75 и више/ *75 and over*	Укупно/*Total*	947	3	5	906	33
	75 и више/ *75 and over*	Мушки/*Male*	376	2	2	360	12
	75 и више/ *75 and over*	Женски/*Female*	571	1	3	546	21
ТЕСЛИЋ	Укупно/*Total*	Укупно/*Total*	34.610	8.758	8.386	17.206	260
	Укупно/*Total*	Мушки/*Male*	16.601	4.597	4.286	7.603	115
	Укупно/*Total*	Женски/*Female*	18.009	4.161	4.100	9.603	145
	10-14	Укупно/*Total*	2.132	943	956	144	89
	10-14	Мушки/*Male*	1.060	462	484	66	48
	10-14	Женски/*Female*	1.072	481	472	78	41
	15-19	Укупно/*Total*	2.567	1.820	657	66	24
	15-19	Мушки/*Male*	1.305	933	328	35	9
	15-19	Женски/*Female*	1.262	887	329	31	15
	20-24	Укупно/*Total*	2.288	1.559	614	106	9
	20-24	Мушки/*Male*	1.191	827	315	45	4
	20-24	Женски/*Female*	1.097	732	299	61	5
	25-29	Укупно/*Total*	2.375	1.217	864	285	9
	25-29	Мушки/*Male*	1.188	619	428	137	4
	25-29	Женски/*Female*	1.187	598	436	148	5
	30-34	Укупно/*Total*	2.443	906	1.015	513	9
	30-34	Мушки/*Male*	1.243	474	526	240	3
	30-34	Женски/*Female*	1.200	432	489	273	6
	35-39	Укупно/*Total*	2.567	643	1.075	837	12
	35-39	Мушки/*Male*	1.311	362	526	414	9
	35-39	Женски/*Female*	1.256	281	549	423	3
	40-44	Укупно/*Total*	2.525	481	916	1.111	17
	40-44	Мушки/*Male*	1.273	266	464	534	9
	40-44	Женски/*Female*	1.252	215	452	577	8

наставак/*continued*

Територија	Старост	Пол	Укупно	Компјутерски писмена лица	Лица која дјелимично познају рад на компјутеру	Компјутерски неписмена лица	Непознато
Area	*Age*	*Sex*	*Total*	*Computer literate persons*	*Persons who are partially familiar with the work on the computer*	*Computer illiterate persons*	*Unknown*
ТЕСЛИЋ	45-49	Укупно/*Total*	2.639	400	764	1.465	10
	45-49	Мушки/*Male*	1.275	215	368	687	5
	45-49	Женски/*Female*	1.364	185	396	778	5
	50-54	Укупно/*Total*	2.920	374	626	1.914	6
	50-54	Мушки/*Male*	1.401	196	336	867	2
	50-54	Женски/*Female*	1.519	178	290	1.047	4
	55-59	Укупно/*Total*	2.942	218	436	2.273	15
	55-59	Мушки/*Male*	1.425	127	241	1.051	6
	55-59	Женски/*Female*	1.517	91	195	1.222	9
	60-64	Укупно/*Total*	2.813	138	256	2.412	7
	60-64	Мушки/*Male*	1.307	72	139	1.094	2
	60-64	Женски/*Female*	1.506	66	117	1.318	5
	65-69	Укупно/*Total*	2.102	42	132	1.918	10
	65-69	Мушки/*Male*	895	30	82	782	1
	65-69	Женски/*Female*	1.207	12	50	1.136	9
	70-74	Укупно/*Total*	1.870	9	51	1.802	8
	70-74	Мушки/*Male*	780	8	33	737	2
	70-74	Женски/*Female*	1.090	1	18	1.065	6
	75 и више/ *75 and over*	Укупно/*Total*	2.427	8	24	2.360	35
	75 и више/ *75 and over*	Мушки/*Male*	947	6	16	914	11
	75 и више/ *75 and over*	Женски/*Female*	1.480	2	8	1.446	24
ТРЕБИЊЕ	Укупно/*Total*	Укупно/*Total*	26.355	10.928	5.547	9.704	176
	Укупно/*Total*	Мушки/*Male*	12.772	5.525	2.857	4.320	70
	Укупно/*Total*	Женски/*Female*	13.583	5.403	2.690	5.384	106
	10-14	Укупно/*Total*	1.545	872	549	63	61
	10-14	Мушки/*Male*	796	462	279	30	25
	10-14	Женски/*Female*	749	410	270	33	36
	15-19	Укупно/*Total*	1.694	1.390	264	31	9
	15-19	Мушки/*Male*	885	712	152	17	4
	15-19	Женски/*Female*	809	678	112	14	5

наставак/*continued*

Територија	Старост	Пол	Укупно	Компјутерски писмена лица	Лица која дјелимично познају рад на компјутеру	Компјутерски неписмена лица	Непознато
Area	*Age*	*Sex*	*Total*	*Computer literate persons*	*Persons who are partially familiar with the work on the computer*	*Computer illiterate persons*	*Unknown*
ТРЕБИЊЕ	20-24	Укупно/*Total*	1.623	1.295	282	37	9
	20-24	Мушки/*Male*	864	676	166	20	2
	20-24	Женски/*Female*	759	619	116	17	7
	25-29	Укупно/*Total*	1.897	1.464	363	58	12
	25-29	Мушки/*Male*	968	737	197	28	6
	25-29	Женски/*Female*	929	727	166	30	6
	30-34	Укупно/*Total*	1.968	1.344	442	170	12
	30-34	Мушки/*Male*	990	659	231	95	5
	30-34	Женски/*Female*	978	685	211	75	7
	35-39	Укупно/*Total*	1.921	1.144	554	215	8
	35-39	Мушки/*Male*	1.029	623	274	129	3
	35-39	Женски/*Female*	892	521	280	86	5
	40-44	Укупно/*Total*	1.748	842	516	383	7
	40-44	Мушки/*Male*	897	432	266	196	3
	40-44	Женски/*Female*	851	410	250	187	4
	45-49	Укупно/*Total*	2.001	797	604	593	7
	45-49	Мушки/*Male*	973	377	294	300	2
	45-49	Женски/*Female*	1.028	420	310	293	5
	50-54	Укупно/*Total*	2.248	773	594	871	10
	50-54	Мушки/*Male*	1.048	329	286	427	6
	50-54	Женски/*Female*	1.200	444	308	444	4
	55-59	Укупно/*Total*	2.302	539	533	1.221	9
	55-59	Мушки/*Male*	1.111	262	257	590	2
	55-59	Женски/*Female*	1.191	277	276	631	7
	60-64	Укупно/*Total*	2.129	290	446	1.387	6
	60-64	Мушки/*Male*	1.016	140	220	655	1
	60-64	Женски/*Female*	1.113	150	226	732	5
	65-69	Укупно/*Total*	1.368	110	209	1.042	7
	65-69	Мушки/*Male*	616	71	107	436	2
	65-69	Женски/*Female*	752	39	102	606	5

наставак/*continued*

Територија	Старост	Пол	Укупно	Компјутерски писмена лица	Лица која дјелимично познају рад на компјутеру	Компјутерски неписмена лица	Непознато
Area	*Age*	*Sex*	*Total*	*Computer literate persons*	*Persons who are partially familiar with the work on the computer*	*Computer illiterate persons*	*Unknown*
ТРЕБИЊЕ	70-74	Укупно/*Total*	1.365	35	104	1.218	8
	70-74	Мушки/*Male*	583	22	70	485	6
	70-74	Женски/*Female*	782	13	34	733	2
	75 и више/ *75 and over*	Укупно/*Total*	2.546	33	87	2.415	11
	75 и више/ *75 and over*	Мушки/*Male*	996	23	58	912	3
	75 и више/ *75 and over*	Женски/*Female*	1.550	10	29	1.503	8
ТРНОВО-РС	Укупно/*Total*	Укупно/*Total*	1.917	685	306	915	11
	Укупно/*Total*	Мушки/*Male*	922	363	169	384	6
	Укупно/*Total*	Женски/*Female*	995	322	137	531	5
	10-14	Укупно/*Total*	75	45	26	2	2
	10-14	Мушки/*Male*	43	28	12	1	2
	10-14	Женски/*Female*	32	17	14	1	-
	15-19	Укупно/*Total*	101	92	7	-	2
	15-19	Мушки/*Male*	41	36	4	-	1
	15-19	Женски/*Female*	60	56	3	-	1
	20-24	Укупно/*Total*	108	100	5	3	-
	20-24	Мушки/*Male*	63	58	4	1	-
	20-24	Женски/*Female*	45	42	1	2	-
	25-29	Укупно/*Total*	143	117	21	5	-
	25-29	Мушки/*Male*	78	63	13	2	-
	25-29	Женски/*Female*	65	54	8	3	-
	30-34	Укупно/*Total*	130	82	34	12	2
	30-34	Мушки/*Male*	78	46	24	6	2
	30-34	Женски/*Female*	52	36	10	6	-
	35-39	Укупно/*Total*	90	51	28	9	2
	35-39	Мушки/*Male*	45	28	13	3	1
	35-39	Женски/*Female*	45	23	15	6	1
	40-44	Укупно/*Total*	101	45	25	31	-
	40-44	Мушки/*Male*	53	23	13	17	-
	40-44	Женски/*Female*	48	22	12	14	-

наставак/*continued*

Територија	Старост	Пол	Укупно	Компјутерски писмена лица	Лица која дјелимично познају рад на компјутеру	Компјутерски неписмена лица	Непознато
Area	*Age*	*Sex*	*Total*	*Computer literate persons*	*Persons who are partially familiar with the work on the computer*	*Computer illiterate persons*	*Unknown*
ТРНОВО-РС	45-49	Укупно/*Total*	151	53	31	67	-
	45-49	Мушки/*Male*	79	31	19	29	-
	45-49	Женски/*Female*	72	22	12	38	-
	50-54	Укупно/*Total*	179	39	47	93	-
	50-54	Мушки/*Male*	81	18	19	44	-
	50-54	Женски/*Female*	98	21	28	49	-
	55-59	Укупно/*Total*	237	35	40	161	1
	55-59	Мушки/*Male*	114	18	22	74	-
	55-59	Женски/*Female*	123	17	18	87	1
	60-64	Укупно/*Total*	171	15	29	127	-
	60-64	Мушки/*Male*	80	7	21	52	-
	60-64	Женски/*Female*	91	8	8	75	-
	65-69	Укупно/*Total*	117	6	11	100	-
	65-69	Мушки/*Male*	37	3	3	31	-
	65-69	Женски/*Female*	80	3	8	69	-
	70-74	Укупно/*Total*	122	1	1	118	2
	70-74	Мушки/*Male*	46	1	1	44	-
	70-74	Женски/*Female*	76	-	-	74	2
	75 и више/ *75 and over*	Укупно/*Total*	192	4	1	187	-
	75 и више/ *75 and over*	Мушки/*Male*	84	3	1	80	-
	75 и више/ *75 and over*	Женски/*Female*	108	1	-	107	-
УГЉЕВИК	Укупно/*Total*	Укупно/*Total*	14.287	4.197	3.368	6.557	165
	Укупно/*Total*	Мушки/*Male*	7.191	2.245	1.789	3.086	71
	Укупно/*Total*	Женски/*Female*	7.096	1.952	1.579	3.471	94
	10-14	Укупно/*Total*	820	381	346	50	43
	10-14	Мушки/*Male*	403	187	180	20	16
	10-14	Женски/*Female*	417	194	166	30	27
	15-19	Укупно/*Total*	960	726	196	19	19
	15-19	Мушки/*Male*	501	381	101	12	7
	15-19	Женски/*Female*	459	345	95	7	12

наставак/*continued*

Територија	Старост	Пол	Укупно	Компјутерски писмена лица	Лица која дјелимично познају рад на компјутеру	Компјутерски неписмена лица	Непознато
Area	*Age*	*Sex*	*Total*	*Computer literate persons*	*Persons who are partially familiar with the work on the computer*	*Computer illiterate persons*	*Unknown*
УГЉЕВИК	20-24	Укупно/*Total*	1.041	797	210	22	12
	20-24	Мушки/*Male*	544	429	102	8	5
	20-24	Женски/*Female*	497	368	108	14	7
	25-29	Укупно/*Total*	1.148	737	342	66	3
	25-29	Мушки/*Male*	597	396	176	23	2
	25-29	Женски/*Female*	551	341	166	43	1
	30-34	Укупно/*Total*	925	423	333	161	8
	30-34	Мушки/*Male*	466	228	164	70	4
	30-34	Женски/*Female*	459	195	169	91	4
	35-39	Укупно/*Total*	959	306	402	246	5
	35-39	Мушки/*Male*	487	160	195	128	4
	35-39	Женски/*Female*	472	146	207	118	1
	40-44	Укупно/*Total*	1.044	249	429	355	11
	40-44	Мушки/*Male*	530	138	229	158	5
	40-44	Женски/*Female*	514	111	200	197	6
	45-49	Укупно/*Total*	1.185	213	394	573	5
	45-49	Мушки/*Male*	617	127	207	280	3
	45-49	Женски/*Female*	568	86	187	293	2
	50-54	Укупно/*Total*	1.373	195	388	778	12
	50-54	Мушки/*Male*	738	96	225	411	6
	50-54	Женски/*Female*	635	99	163	367	6
	55-59	Укупно/*Total*	1.152	113	181	845	13
	55-59	Мушки/*Male*	608	61	113	430	4
	55-59	Женски/*Female*	544	52	68	415	9
	60-64	Укупно/*Total*	1.006	46	102	848	10
	60-64	Мушки/*Male*	530	34	66	424	6
	60-64	Женски/*Female*	476	12	36	424	4
	65-69	Укупно/*Total*	703	6	25	670	2
	65-69	Мушки/*Male*	354	5	16	333	-
	65-69	Женски/*Female*	349	1	9	337	2

наставак/*continued*

Територија	Старост	Пол	Укупно	Компјутерски писмена лица	Лица која дјелимично познају рад на компјутеру	Компјутерски неписмена лица	Непознато
Area	*Age*	*Sex*	*Total*	*Computer literate persons*	*Persons who are partially familiar with the work on the computer*	*Computer illiterate persons*	*Unknown*
УГЉЕВИК	70-74	Укупно/*Total*	675	2	11	653	9
	70-74	Мушки/*Male*	303	1	8	290	4
	70-74	Женски/*Female*	372	1	3	363	5
	75 и више/ *75 and over*	Укупно/*Total*	1.296	3	9	1.271	13
	75 и више/ *75 and over*	Мушки/*Male*	513	2	7	499	5
	75 и више/ *75 and over*	Женски/*Female*	783	1	2	772	8
ВИШЕГРАД	Укупно/*Total*	Укупно/*Total*	9.898	3.352	1.949	4.368	229
	Укупно/*Total*	Мушки/*Male*	4.732	1.747	1.009	1.950	26
	Укупно/*Total*	Женски/*Female*	5.166	1.605	940	2.418	203
	10-14	Укупно/*Total*	488	274	180	15	19
	10-14	Мушки/*Male*	249	140	97	8	4
	10-14	Женски/*Female*	239	134	83	7	15
	15-19	Укупно/*Total*	586	465	93	13	15
	15-19	Мушки/*Male*	290	224	53	10	3
	15-19	Женски/*Female*	296	241	40	3	12
	20-24	Укупно/*Total*	555	457	76	10	12
	20-24	Мушки/*Male*	310	262	43	4	1
	20-24	Женски/*Female*	245	195	33	6	11
	25-29	Укупно/*Total*	669	501	130	24	14
	25-29	Мушки/*Male*	355	279	62	11	3
	25-29	Женски/*Female*	314	222	68	13	11
	30-34	Укупно/*Total*	664	395	190	60	19
	30-34	Мушки/*Male*	337	192	109	35	1
	30-34	Женски/*Female*	327	203	81	25	18
	35-39	Укупно/*Total*	612	283	225	88	16
	35-39	Мушки/*Male*	323	160	109	53	1
	35-39	Женски/*Female*	289	123	116	35	15
	40-44	Укупно/*Total*	627	234	216	160	17
	40-44	Мушки/*Male*	316	120	105	90	1
	40-44	Женски/*Female*	311	114	111	70	16

наставак/*continued*

Територија	Старост	Пол	Укупно	Компјутерски писмена лица	Лица која дјелимично познају рад на компјутеру	Компјутерски неписмена лица	Непознато
Area	*Age*	*Sex*	*Total*	*Computer literate persons*	*Persons who are partially familiar with the work on the computer*	*Computer illiterate persons*	*Unknown*
ВИШЕГРАД	45-49	Укупно/*Total*	741	215	224	275	27
	45-49	Мушки/*Male*	360	98	121	138	3
	45-49	Женски/*Female*	381	117	103	137	24
	50-54	Укупно/*Total*	886	232	233	399	22
	50-54	Мушки/*Male*	425	118	110	197	-
	50-54	Женски/*Female*	461	114	123	202	22
	55-59	Укупно/*Total*	919	185	173	541	20
	55-59	Мушки/*Male*	430	89	87	253	1
	55-59	Женски/*Female*	489	96	86	288	19
	60-64	Укупно/*Total*	956	76	124	734	22
	60-64	Мушки/*Male*	439	39	59	338	3
	60-64	Женски/*Female*	517	37	65	396	19
	65-69	Укупно/*Total*	605	23	43	528	11
	65-69	Мушки/*Male*	271	20	24	225	2
	65-69	Женски/*Female*	334	3	19	303	9
	70-74	Укупно/*Total*	575	10	26	532	7
	70-74	Мушки/*Male*	235	5	20	208	2
	70-74	Женски/*Female*	340	5	6	324	5
	75 и више/ *75 and over*	Укупно/*Total*	1.015	2	16	989	8
	75 и више/ *75 and over*	Мушки/*Male*	392	1	10	380	1
	75 и више/ *75 and over*	Женски/*Female*	623	1	6	609	7
ВЛАСЕНИЦА	Укупно/*Total*	Укупно/*Total*	10.399	3.365	2.679	4.108	247
	Укупно/*Total*	Мушки/*Male*	5.083	1.746	1.411	1.814	112
	Укупно/*Total*	Женски/*Female*	5.316	1.619	1.268	2.294	135
	10-14	Укупно/*Total*	585	252	239	49	45
	10-14	Мушки/*Male*	314	125	145	22	22
	10-14	Женски/*Female*	271	127	94	27	23
	15-19	Укупно/*Total*	806	552	199	28	27
	15-19	Мушки/*Male*	402	271	102	16	13
	15-19	Женски/*Female*	404	281	97	12	14

наставак/*continued*

Територија	Старост	Пол	Укупно	Компјутерски писмена лица	Лица која дјелимично познају рад на компјутеру	Компјутерски неписмена лица	Непознато
Area	*Age*	*Sex*	*Total*	*Computer literate persons*	*Persons who are partially familiar with the work on the computer*	*Computer illiterate persons*	*Unknown*
ВЛАСЕНИЦА	20-24	Укупно/*Total*	736	499	177	38	22
	20-24	Мушки/*Male*	363	247	86	23	7
	20-24	Женски/*Female*	373	252	91	15	15
	25-29	Укупно/*Total*	855	540	227	58	30
	25-29	Мушки/*Male*	426	274	112	27	13
	25-29	Женски/*Female*	429	266	115	31	17
	30-34	Укупно/*Total*	893	452	314	108	19
	30-34	Мушки/*Male*	474	250	165	47	12
	30-34	Женски/*Female*	419	202	149	61	7
	35-39	Укупно/*Total*	866	322	359	168	17
	35-39	Мушки/*Male*	471	190	179	93	9
	35-39	Женски/*Female*	395	132	180	75	8
	40-44	Укупно/*Total*	797	207	330	243	17
	40-44	Мушки/*Male*	428	117	178	123	10
	40-44	Женски/*Female*	369	90	152	120	7
	45-49	Укупно/*Total*	810	136	288	373	13
	45-49	Мушки/*Male*	391	68	143	176	4
	45-49	Женски/*Female*	419	68	145	197	9
	50-54	Укупно/*Total*	921	178	203	526	14
	50-54	Мушки/*Male*	436	81	101	245	9
	50-54	Женски/*Female*	485	97	102	281	5
	55-59	Укупно/*Total*	979	141	165	656	17
	55-59	Мушки/*Male*	472	72	94	302	4
	55-59	Женски/*Female*	507	69	71	354	13
	60-64	Укупно/*Total*	841	64	104	663	10
	60-64	Мушки/*Male*	391	39	63	288	1
	60-64	Женски/*Female*	450	25	41	375	9
	65-69	Укупно/*Total*	417	14	45	353	5
	65-69	Мушки/*Male*	184	8	25	146	5
	65-69	Женски/*Female*	233	6	20	207	-

наставак/*continued*

Територија	Старост	Пол	Укупно	Компјутерски писмена лица	Лица која дјелимично познају рад на компјутеру	Компјутерски неписмена лица	Непознато
Area	*Age*	*Sex*	*Total*	*Computer literate persons*	*Persons who are partially familiar with the work on the computer*	*Computer illiterate persons*	*Unknown*
ВЛАСЕНИЦА	70-74	Укупно/*Total*	343	4	15	320	4
	70-74	Мушки/*Male*	134	3	10	120	1
	70-74	Женски/*Female*	209	1	5	200	3
	75 и више/ *75 and over*	Укупно/*Total*	550	4	14	525	7
	75 и више/ *75 and over*	Мушки/*Male*	197	1	8	186	2
	75 и више/ *75 and over*	Женски/*Female*	353	3	6	339	5
ВУКОСАВЉЕ	Укупно/*Total*	Укупно/*Total*	4.230	1.021	1.208	1.934	67
	Укупно/*Total*	Мушки/*Male*	2.118	552	672	859	35
	Укупно/*Total*	Женски/*Female*	2.112	469	536	1.075	32
	10-14	Укупно/*Total*	267	101	129	19	18
	10-14	Мушки/*Male*	133	38	71	13	11
	10-14	Женски/*Female*	134	63	58	6	7
	15-19	Укупно/*Total*	298	187	92	14	5
	15-19	Мушки/*Male*	167	109	46	8	4
	15-19	Женски/*Female*	131	78	46	6	1
	20-24	Укупно/*Total*	294	185	85	16	8
	20-24	Мушки/*Male*	159	96	46	12	5
	20-24	Женски/*Female*	135	89	39	4	3
	25-29	Укупно/*Total*	291	149	111	27	4
	25-29	Мушки/*Male*	152	81	62	8	1
	25-29	Женски/*Female*	139	68	49	19	3
	30-34	Укупно/*Total*	326	122	161	42	1
	30-34	Мушки/*Male*	178	72	89	16	1
	30-34	Женски/*Female*	148	50	72	26	-
	35-39	Укупно/*Total*	323	71	164	80	8
	35-39	Мушки/*Male*	161	36	81	40	4
	35-39	Женски/*Female*	162	35	83	40	4
	40-44	Укупно/*Total*	329	60	161	105	3
	40-44	Мушки/*Male*	179	34	94	50	1
	40-44	Женски/*Female*	150	26	67	55	2

наставак/*continued*

Територија	Старост	Пол	Укупно	Компјутерски писмена лица	Лица која дјелимично познају рад на компјутеру	Компјутерски неписмена лица	Непознато
Area	*Age*	*Sex*	*Total*	*Computer literate persons*	*Persons who are partially familiar with the work on the computer*	*Computer illiterate persons*	*Unknown*
ВУКОСАВЉЕ	45-49	Укупно/*Total*	387	74	134	177	2
	45-49	Мушки/*Male*	205	41	75	88	1
	45-49	Женски/*Female*	182	33	59	89	1
	50-54	Укупно/*Total*	338	36	92	207	3
	50-54	Мушки/*Male*	175	22	53	99	1
	50-54	Женски/*Female*	163	14	39	108	2
	55-59	Укупно/*Total*	290	25	40	221	4
	55-59	Мушки/*Male*	151	15	28	104	4
	55-59	Женски/*Female*	139	10	12	117	-
	60-64	Укупно/*Total*	262	8	27	225	2
	60-64	Мушки/*Male*	121	6	20	95	-
	60-64	Женски/*Female*	141	2	7	130	2
	65-69	Укупно/*Total*	241	2	7	229	3
	65-69	Мушки/*Male*	95	1	5	88	1
	65-69	Женски/*Female*	146	1	2	141	2
	70-74	Укупно/*Total*	242	-	3	237	2
	70-74	Мушки/*Male*	114	-	1	113	-
	70-74	Женски/*Female*	128	-	2	124	2
	75 и више/ *75 and over*	Укупно/*Total*	342	1	2	335	4
	75 и више/ *75 and over*	Мушки/*Male*	128	1	1	125	1
	75 и више/ *75 and over*	Женски/*Female*	214	-	1	210	3
ЗВОРНИК	Укупно/*Total*	Укупно/*Total*	52.563	14.760	15.744	21.071	988
	Укупно/*Total*	Мушки/*Male*	26.043	7.900	8.420	9.301	422
	Укупно/*Total*	Женски/*Female*	26.520	6.860	7.324	11.770	566
	10-14	Укупно/*Total*	3.202	1.234	1.526	174	268
	10-14	Мушки/*Male*	1.612	628	781	85	118
	10-14	Женски/*Female*	1.590	606	745	89	150
	15-19	Укупно/*Total*	3.646	2.360	1.129	71	86
	15-19	Мушки/*Male*	1.933	1.227	616	44	46
	15-19	Женски/*Female*	1.713	1.133	513	27	40

наставак/*continued*

Територија	Старост	Пол	Укупно	Компјутерски писмена лица	Лица која дјелимично познају рад на компјутеру	Компјутерски неписмена лица	Непознато
Area	*Age*	*Sex*	*Total*	*Computer literate persons*	*Persons who are partially familiar with the work on the computer*	*Computer illiterate persons*	*Unknown*
ЗВОРНИК	20-24	Укупно/*Total*	3.846	2.472	1.203	110	61
	20-24	Мушки/*Male*	2.056	1.349	628	52	27
	20-24	Женски/*Female*	1.790	1.123	575	58	34
	25-29	Укупно/*Total*	4.370	2.362	1.674	285	49
	25-29	Мушки/*Male*	2.242	1.267	833	123	19
	25-29	Женски/*Female*	2.128	1.095	841	162	30
	30-34	Укупно/*Total*	4.486	1.800	2.093	542	51
	30-34	Мушки/*Male*	2.318	950	1.093	248	27
	30-34	Женски/*Female*	2.168	850	1.000	294	24
	35-39	Укупно/*Total*	4.410	1.458	2.049	852	51
	35-39	Мушки/*Male*	2.242	781	1.053	386	22
	35-39	Женски/*Female*	2.168	677	996	466	29
	40-44	Укупно/*Total*	3.978	950	1.813	1.170	45
	40-44	Мушки/*Male*	2.112	549	995	545	23
	40-44	Женски/*Female*	1.866	401	818	625	22
	45-49	Укупно/*Total*	4.234	806	1.509	1.858	61
	45-49	Мушки/*Male*	2.153	443	829	856	25
	45-49	Женски/*Female*	2.081	363	680	1.002	36
	50-54	Укупно/*Total*	4.664	659	1.294	2.654	57
	50-54	Мушки/*Male*	2.256	330	702	1.202	22
	50-54	Женски/*Female*	2.408	329	592	1.452	35
	55-59	Укупно/*Total*	4.422	413	769	3.195	45
	55-59	Мушки/*Male*	2.176	221	451	1.484	20
	55-59	Женски/*Female*	2.246	192	318	1.711	25
	60-64	Укупно/*Total*	3.928	172	459	3.244	53
	60-64	Мушки/*Male*	1.901	105	291	1.479	26
	60-64	Женски/*Female*	2.027	67	168	1.765	27
	65-69	Укупно/*Total*	2.406	43	150	2.163	50
	65-69	Мушки/*Male*	1.083	32	102	934	15
	65-69	Женски/*Female*	1.323	11	48	1.229	35

наставак/*continued*

Територија	Старост	Пол	Укупно	Компјутерски писмена лица	Лица која дјелимично познају рад на компјутеру	Компјутерски неписмена лица	Непознато
Area	*Age*	*Sex*	*Total*	*Computer literate persons*	*Persons who are partially familiar with the work on the computer*	*Computer illiterate persons*	*Unknown*
ЗВОРНИК	70-74	Укупно/*Total*	2.025	14	46	1.923	42
	70-74	Мушки/*Male*	853	11	27	801	14
	70-74	Женски/*Female*	1.172	3	19	1.122	28
	75 и више/ *75 and over*	Укупно/*Total*	2.946	17	30	2.830	69
	75 и више/ *75 and over*	Мушки/*Male*	1.106	7	19	1.062	18
	75 и више/ *75 and over*	Женски/*Female*	1.840	10	11	1.768	51
БРЧКО ДИСТРИКТ БОСНЕ И ХЕРЦЕГОВИНЕ *BRČKO DISTRICT OF BOSNIA AND HERZEGOVINA*	Укупно/*Total*	Укупно/*Total*	75.039	25.142	19.551	28.831	1.515
	Укупно/*Total*	Мушки/*Male*	36.837	13.012	10.187	12.896	742
	Укупно/*Total*	Женски/*Female*	38.202	12.130	9.364	15.935	773
	10-14	Укупно/*Total*	4.604	2.184	1.823	257	340
	10-14	Мушки/*Male*	2.411	1.151	947	126	187
	10-14	Женски/*Female*	2.193	1.033	876	131	153
	15-19	Укупно/*Total*	5.323	3.786	1.264	140	133
	15-19	Мушки/*Male*	2.719	1.929	652	65	73
	15-19	Женски/*Female*	2.604	1.857	612	75	60
	20-24	Укупно/*Total*	4.936	3.461	1.208	177	90
	20-24	Мушки/*Male*	2.528	1.802	604	77	45
	20-24	Женски/*Female*	2.408	1.659	604	100	45
	25-29	Укупно/*Total*	5.729	3.772	1.563	319	75
	25-29	Мушки/*Male*	2.908	1.928	784	161	35
	25-29	Женски/*Female*	2.821	1.844	779	158	40
	30-34	Укупно/*Total*	5.991	3.295	1.992	626	78
	30-34	Мушки/*Male*	2.914	1.635	980	262	37
	30-34	Женски/*Female*	3.077	1.660	1.012	364	41
	35-39	Укупно/*Total*	6.106	2.518	2.341	1.166	81
	35-39	Мушки/*Male*	3.125	1.357	1.169	556	43
	35-39	Женски/*Female*	2.981	1.161	1.172	610	38
	40-44	Укупно/*Total*	6.145	1.840	2.580	1.628	97
	40-44	Мушки/*Male*	3.126	993	1.304	776	53
	40-44	Женски/*Female*	3.019	847	1.276	852	44

наставак/*continued*

Територија	Старост	Пол	Укупно	Компјутерски писмена лица	Лица која дјелимично познају рад на компјутеру	Компјутерски неписмена лица	Непознато
Area	*Age*	*Sex*	*Total*	*Computer literate persons*	*Persons who are partially familiar with the work on the computer*	*Computer illiterate persons*	*Unknown*
БРЧКО ДИСТРИКТ БОСНЕ И ХЕРЦЕГОВИНЕ *BRČKO DISTRICT OF BOSNIA AND HERZEGOVINA*	45-49	Укупно/*Total*	6.573	1.476	2.446	2.536	115
	45-49	Мушки/*Male*	3.436	771	1.340	1.266	59
	45-49	Женски/*Female*	3.137	705	1.106	1.270	56
	50-54	Укупно/*Total*	6.573	1.269	1.808	3.386	110
	50-54	Мушки/*Male*	3.325	644	994	1.630	57
	50-54	Женски/*Female*	3.248	625	814	1.756	53
	55-59	Укупно/*Total*	5.775	820	1.164	3.705	86
	55-59	Мушки/*Male*	2.862	423	659	1.736	44
	55-59	Женски/*Female*	2.913	397	505	1.969	42
	60-64	Укупно/*Total*	5.148	485	753	3.851	59
	60-64	Мушки/*Male*	2.399	242	413	1.728	16
	60-64	Женски/*Female*	2.749	243	340	2.123	43
	65-69	Укупно/*Total*	3.908	167	377	3.295	69
	65-69	Мушки/*Male*	1.746	89	210	1.419	28
	65-69	Женски/*Female*	2.162	78	167	1.876	41
	70-74	Укупно/*Total*	3.359	49	160	3.095	55
	70-74	Мушки/*Male*	1.459	33	93	1.315	18
	70-74	Женски/*Female*	1.900	16	67	1.780	37
	75 и више/ *75 and over*	Укупно/*Total*	4.869	20	72	4.650	127
	75 и више/ *75 and over*	Мушки/*Male*	1.879	15	38	1.779	47
	75 и више/ *75 and over*	Женски/*Female*	2.990	5	34	2.871	80

STANOVNIŠTVO BEZ ŠKOLSKE SPREME I SA NEPOTPUNIM OSNOVNIM OBRAZOVANJEM, PO OPĆINAMA/GRADOVIMA, 2013

POPULATION WITH NO EDUCATION AND WITH INCOMPLETE PRIMARY EDUCATION, BY MUNICIPALITIES/CITIES, 2013

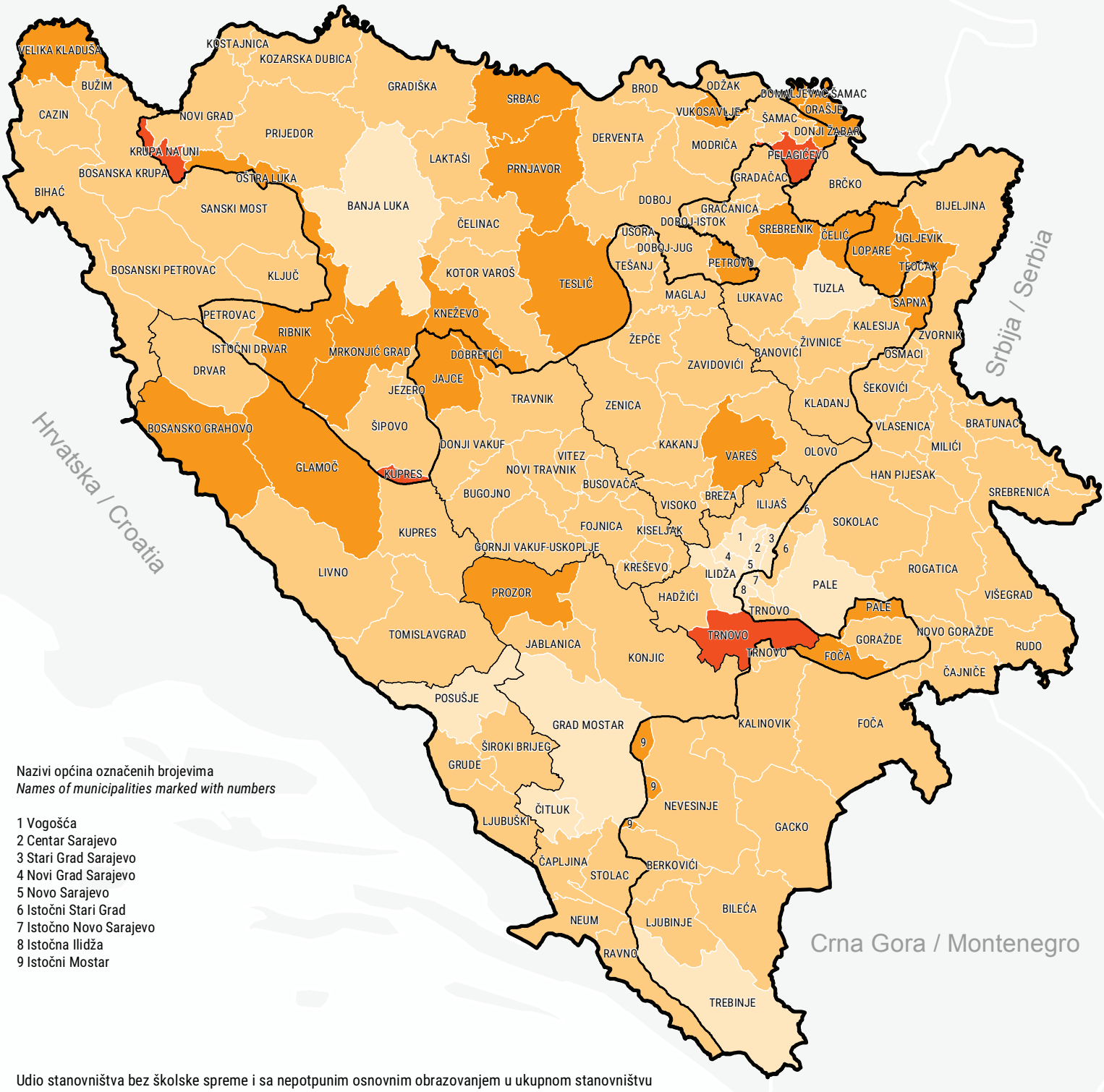

Nazivi općina označenih brojevima
Names of municipalities marked with numbers

1 Vogošća
2 Centar Sarajevo
3 Stari Grad Sarajevo
4 Novi Grad Sarajevo
5 Novo Sarajevo
6 Istočni Stari Grad
7 Istočno Novo Sarajevo
8 Istočna Ilidža
9 Istočni Mostar

Udio stanovništva bez školske spreme i sa nepotpunim osnovnim obrazovanjem u ukupnom stanovništvu / Share of population with no education and with incomplete primary education in the total population

- Испод / *Under* 10,00%
- 10,00% - 19,99%
- 20,00% - 29,99%
- 30,00% и више / *and more*

20 10 0 20 40 60 80 100 km

6. СТАНОВНИШТВО ПРЕМА ПОХАЂАЊУ ШКОЛЕ, СТАРОСТИ И ПОЛУ
The population by school attendance, age and sex

Територија	Старост	Пол	Укупно	Не школује се	Предшколско образовање	Основна школа	Средња школа	Специјализација послије средње школе	Виша школа
Area	*Age*	*Sex*	*Total*	*Not attend*	*Pre-school education*	*Primary school*	*Secondary school*	*Post-secondary school specialization*	*High school*
БОСНА И ХЕРЦЕГОВИНА *BOSNIA AND HERZEGOVINA*	Укупно/*Total*	Укупно/*Total*	3.531.159	2.817.469	17.234	322.316	176.444	5.485	14.431
	Укупно/*Total*	Мушки/*Male*	1.732.270	1.376.956	8.850	165.486	89.556	3.056	6.968
	Укупно/*Total*	Женски/*Female*	1.798.889	1.440.513	8.384	156.830	86.888	2.429	7.463
	0 - 2	Укупно/*Total*	101.669	101.669	-	-	-	-	-
	0 - 2	Мушки/*Male*	52.159	52.159	-	-	-	-	-
	0 - 2	Женски/*Female*	49.510	49.510	-	-	-	-	-
	3	Укупно/*Total*	35.874	31.848	4.026	-	-	-	-
	3	Мушки/*Male*	18.414	16.379	2.035	-	-	-	-
	3	Женски/*Female*	17.460	15.469	1.991	-	-	-	-
	4	Укупно/*Total*	36.521	31.647	4.874	-	-	-	-
	4	Мушки/*Male*	18.869	16.406	2.463	-	-	-	-
	4	Женски/*Female*	17.652	15.241	2.411	-	-	-	-
	5	Укупно/*Total*	36.166	26.639	6.974	2.553	-	-	-
	5	Мушки/*Male*	18.628	13.810	3.627	1.191	-	-	-
	5	Женски/*Female*	17.538	12.829	3.347	1.362	-	-	-
	6	Укупно/*Total*	34.919	2.828	1.360	30.731	-	-	-
	6	Мушки/*Male*	17.919	1.448	725	15.746	-	-	-
	6	Женски/*Female*	17.000	1.380	635	14.985	-	-	-
	7	Укупно/*Total*	34.943	798	-	34.145	-	-	-
	7	Мушки/*Male*	17.840	420	-	17.420	-	-	-
	7	Женски/*Female*	17.103	378	-	16.725	-	-	-
	8	Укупно/*Total*	35.451	465	-	34.986	-	-	-
	8	Мушки/*Male*	18.233	256	-	17.977	-	-	-
	8	Женски/*Female*	17.218	209	-	17.009	-	-	-
	9	Укупно/*Total*	35.501	440	-	35.061	-	-	-
	9	Мушки/*Male*	18.261	257	-	18.004	-	-	-
	9	Женски/*Female*	17.240	183	-	17.057	-	-	-
	10	Укупно/*Total*	36.453	346	-	36.107	-	-	-
	10	Мушки/*Male*	18.852	199	-	18.653	-	-	-
	10	Женски/*Female*	17.601	147	-	17.454	-	-	-
	11	Укупно/*Total*	36.775	338	-	36.437	-	-	-
	11	Мушки/*Male*	18.927	175	-	18.752	-	-	-
	11	Женски/*Female*	17.848	163	-	17.685	-	-	-

Стари програм				Program po Bolonji			
Old program				*Program by Bologna*			
Основне академске студије	Специјалистичке студије	Магистарске студије	Докторске студије	Студије I циклуса	Студије II циклуса	Студије интегрисаног I и II циклуса	Студије III циклуса
Primary academic studies	*Specialist studies*	*Postgraduate studies*	*Doctoral Studies*	*Study I cycle*	*Study II cycle*	*Integrated studies I and II cycle*	*Study III cycle*
27.536	3.518	12.960	3.899	101.140	20.978	4.187	3.562
12.764	1.510	6.131	2.050	46.554	8.975	1.743	1.671
14.772	2.008	6.829	1.849	54.586	12.003	2.444	1.891
-	-	-	-	-	-	-	-
-	-	-	-	-	-	-	-
-	-	-	-	-	-	-	-
-	-	-	-	-	-	-	-
-	-	-	-	-	-	-	-
-	-	-	-	-	-	-	-
-	-	-	-	-	-	-	-
-	-	-	-	-	-	-	-
-	-	-	-	-	-	-	-
-	-	-	-	-	-	-	-
-	-	-	-	-	-	-	-
-	-	-	-	-	-	-	-
-	-	-	-	-	-	-	-
-	-	-	-	-	-	-	-
-	-	-	-	-	-	-	-
-	-	-	-	-	-	-	-
-	-	-	-	-	-	-	-
-	-	-	-	-	-	-	-
-	-	-	-	-	-	-	-
-	-	-	-	-	-	-	-
-	-	-	-	-	-	-	-
-	-	-	-	-	-	-	-
-	-	-	-	-	-	-	-
-	-	-	-	-	-	-	-
-	-	-	-	-	-	-	-
-	-	-	-	-	-	-	-
-	-	-	-	-	-	-	-
-	-	-	-	-	-	-	-
-	-	-	-	-	-	-	-
-	-	-	-	-	-	-	-

наставак/*continued*

Територија	Старост	Пол	Укупно	Не школује се	Предшколско образовање	Основна школа	Средња школа	Специјализација послије средње школе	Виша школа
Area	*Age*	*Sex*	*Total*	*Not attend*	*Pre-school education*	*Primary school*	*Secondary school*	*Post-secondary school specialization*	*High school*
БОСНА И ХЕРЦЕГОВИНА *BOSNIA AND HERZEGOVINA*	12	Укупно/*Total*	38.596	384	-	38.212	-	-	-
	12	Мушки/*Male*	19.792	206	-	19.586	-	-	-
	12	Женски/*Female*	18.804	178	-	18.626	-	-	-
	13	Укупно/*Total*	39.456	465	-	38.991	-	-	-
	13	Мушки/*Male*	20.142	221	-	19.921	-	-	-
	13	Женски/*Female*	19.314	244	-	19.070	-	-	-
	14	Укупно/*Total*	41.395	555	-	29.914	10.926	-	-
	14	Мушки/*Male*	20.940	270	-	15.450	5.220	-	-
	14	Женски/*Female*	20.455	285	-	14.464	5.706	-	-
	15	Укупно/*Total*	45.564	1.535	-	2.820	41.209	-	-
	15	Мушки/*Male*	23.451	778	-	1.614	21.059	-	-
	15	Женски/*Female*	22.113	757	-	1.206	20.150	-	-
	16	Укупно/*Total*	52.015	2.436	-	588	48.991	-	-
	16	Мушки/*Male*	26.860	1.182	-	352	25.326	-	-
	16	Женски/*Female*	25.155	1.254	-	236	23.665	-	-
	17	Укупно/*Total*	51.403	6.388	-	265	44.246	149	128
	17	Мушки/*Male*	26.386	3.680	-	140	22.309	75	70
	17	Женски/*Female*	25.017	2.708	-	125	21.937	74	58
	18	Укупно/*Total*	50.311	16.549	-	139	24.099	421	888
	18	Мушки/*Male*	25.720	9.819	-	74	11.790	224	399
	18	Женски/*Female*	24.591	6.730	-	65	12.309	197	489
	19	Укупно/*Total*	43.449	21.838	-	51	2.078	616	1.582
	19	Мушки/*Male*	22.483	12.716	-	27	1.210	330	707
	19	Женски/*Female*	20.966	9.122	-	24	868	286	875
	20	Укупно/*Total*	38.825	20.395	-	33	634	468	1.465
	20	Мушки/*Male*	20.046	11.951	-	14	363	223	650
	20	Женски/*Female*	18.779	8.444	-	19	271	245	815
	21	Укупно/*Total*	44.354	23.843	-	39	474	452	1.508
	21	Мушки/*Male*	22.471	13.684	-	18	261	208	646
	21	Женски/*Female*	21.883	10.159	-	21	213	244	862
	22	Укупно/*Total*	48.403	28.062	-	48	307	385	1.355
	22	Мушки/*Male*	24.919	15.959	-	33	171	201	638
	22	Женски/*Female*	23.484	12.103	-	15	136	184	717
	23	Укупно/*Total*	48.196	30.990	-	35	218	299	1.025
	23	Мушки/*Male*	24.879	17.026	-	19	125	156	517
	23	Женски/*Female*	23.317	13.964	-	16	93	143	508
	24	Укупно/*Total*	48.278	34.588	-	36	180	246	808

Стари програм				Program po Bolonji			
Old program				*Program by Bologna*			
Основне академске студије	Специјалистичке студије	Магистарске студије	Докторске студије	Студије I циклуса	Студије II циклуса	Студије интегрисаног I и II циклуса	Студије III циклуса
Primary academic studies	*Specialist studies*	*Postgraduate studies*	*Doctoral Studies*	*Study I cycle*	*Study II cycle*	*Integrated studies I and II cycle*	*Study III cycle*
-	-	-	-	-	-	-	-
-	-	-	-	-	-	-	-
-	-	-	-	-	-	-	-
-	-	-	-	-	-	-	-
-	-	-	-	-	-	-	-
-	-	-	-	-	-	-	-
-	-	-	-	-	-	-	-
-	-	-	-	-	-	-	-
-	-	-	-	-	-	-	-
-	-	-	-	-	-	-	-
-	-	-	-	-	-	-	-
-	-	-	-	-	-	-	-
-	-	-	-	-	-	-	-
-	-	-	-	-	-	-	-
-	-	-	-	-	-	-	-
41	-	-	-	176	-	10	-
17	-	-	-	89	-	6	-
24	-	-	-	87	-	4	-
970	-	-	-	7.073	-	172	-
415	-	-	-	2.927	-	72	-
555	-	-	-	4.146	-	100	-
2.115	-	-	-	14.776	-	393	-
932	-	-	-	6.402	-	159	-
1.183	-	-	-	8.374	-	234	-
1.851	95	133	-	12.850	514	387	-
821	48	49	-	5.557	225	145	-
1.030	47	84	-	7.293	289	242	-
2.162	96	285	-	13.843	1.114	538	-
945	44	112	-	5.934	417	202	-
1.217	52	173	-	7.909	697	336	-
2.163	136	444	51	12.426	2.132	549	345
910	63	165	26	5.622	782	211	138
1.253	73	279	25	6.804	1.350	338	207
1.778	130	689	69	9.309	2.772	534	348
860	65	264	25	4.369	1.080	211	162
918	65	425	44	4.940	1.692	323	186
1.527	125	745	89	6.602	2.642	381	309

наставак/*continued*

Територија	Старост	Пол	Укупно	Не школује се	Предшколско образовање	Основна школа	Средња школа	Специјализација послије средње школе	Виша школа
Area	*Age*	*Sex*	*Total*	*Not attend*	*Pre-school education*	*Primary school*	*Secondary school*	*Post-secondary school specialization*	*High school*
БОСНА И ХЕРЦЕГОВИНА *BOSNIA AND HERZEGOVINA*	24	Мушки/*Male*	24.568	18.291	-	19	98	130	403
	24	Женски/*Female*	23.710	16.297	-	17	82	116	405
	25-29	Укупно/*Total*	252.318	213.146	-	114	727	884	2.355
	25-29	Мушки/*Male*	129.248	110.277	-	57	412	545	1.186
	25-29	Женски/*Female*	123.070	102.869	-	57	315	339	1.169
	30-34	Укупно/*Total*	252.633	233.004	-	125	532	492	1.332
	30-34	Мушки/*Male*	128.593	119.028	-	53	276	291	651
	30-34	Женски/*Female*	124.040	113.976	-	72	256	201	681
	35-39	Укупно/*Total*	249.266	237.941	-	181	524	409	768
	35-39	Мушки/*Male*	126.145	120.519	-	79	251	246	388
	35-39	Женски/*Female*	123.121	117.422	-	102	273	163	380
	40-44	Укупно/*Total*	241.138	235.202	-	151	367	247	436
	40-44	Мушки/*Male*	121.595	118.517	-	60	178	141	245
	40-44	Женски/*Female*	119.543	116.685	-	91	189	106	191
	45-49	Укупно/*Total*	260.928	257.373	-	144	315	177	273
	45-49	Мушки/*Male*	130.087	128.182	-	54	166	114	148
	45-49	Женски/*Female*	130.841	129.191	-	90	149	63	125
	50 и више/ *50 and over*	Укупно/*Total*	1.260.359	1.255.757	-	410	617	240	508
	50 и више/ *50 and over*	Мушки/*Male*	575.843	573.141	-	173	341	172	320
	50 и више/ *50 and over*	Женски/*Female*	684.516	682.616	-	237	276	68	188
ФЕДЕРАЦИЈА БОСНЕ И ХЕРЦЕГОВИНЕ *FEDERATION OF BOSNIA AND HERZEGOVINA*	Укупно/*Total*	Укупно/*Total*	2.219.220	1.752.748	11.545	209.829	118.261	3.297	9.851
	Укупно/*Total*	Мушки/*Male*	1.087.993	855.018	5.890	107.794	60.262	1.954	4.772
	Укупно/*Total*	Женски/*Female*	1.131.227	897.730	5.655	102.035	57.999	1.343	5.079
	0 - 2	Укупно/*Total*	67.099	67.099	-	-	-	-	-
	0 - 2	Мушки/*Male*	34.474	34.474	-	-	-	-	-
	0 - 2	Женски/*Female*	32.625	32.625	-	-	-	-	-
	3	Укупно/*Total*	23.664	21.122	2.542	-	-	-	-
	3	Мушки/*Male*	12.190	10.929	1.261	-	-	-	-
	3	Женски/*Female*	11.474	10.193	1.281	-	-	-	-
	4	Укупно/*Total*	24.080	20.973	3.107	-	-	-	-
	4	Мушки/*Male*	12.353	10.812	1.541	-	-	-	-
	4	Женски/*Female*	11.727	10.161	1.566	-	-	-	-
	5	Укупно/*Total*	23.892	17.210	5.019	1.663	-	-	-
	5	Мушки/*Male*	12.274	8.889	2.597	788	-	-	-
	5	Женски/*Female*	11.618	8.321	2.422	875	-	-	-
	6	Укупно/*Total*	22.901	2.087	877	19.937	-	-	-

Стари програм				Program po Bolonji			
Old program				*Program by Bologna*			
Основне академске студије	Специјалистичке студије	Магистарске студије	Докторске студије	Студије I циклуса	Студије II циклуса	Студије интегрисаног I и II циклуса	Студије III циклуса
Primary academic studies	*Specialist studies*	*Postgraduate studies*	*Doctoral Studies*	*Study I cycle*	*Study II cycle*	*Integrated studies I and II cycle*	*Study III cycle*
724	61	286	36	3.198	1.015	171	136
803	64	459	53	3.404	1.627	210	173
7.428	769	3.355	679	14.106	6.891	721	1.143
3.434	323	1.452	310	7.359	3.041	321	531
3.994	446	1.903	369	6.747	3.850	400	612
4.154	969	2.968	843	4.999	2.342	239	634
2.036	405	1.380	391	2.584	1.118	111	269
2.118	564	1.588	452	2.415	1.224	128	365
1.769	634	1.895	763	2.621	1.289	100	372
855	231	990	401	1.317	631	48	189
914	403	905	362	1.304	658	52	183
742	205	1.038	503	1.266	718	76	187
367	99	578	273	640	352	39	106
375	106	460	230	626	366	37	81
421	149	659	350	596	307	51	113
216	64	373	204	304	169	28	65
205	85	286	146	292	138	23	48
415	210	749	552	497	257	36	111
232	107	482	384	252	145	19	75
183	103	267	168	245	112	17	36
15.500	2.129	9.271	2.738	62.880	15.358	3.504	2.309
7.336	924	4.352	1.434	29.321	6.428	1.432	1.076
8.164	1.205	4.919	1.304	33.559	8.930	2.072	1.233
-	-	-	-	-	-	-	-
-	-	-	-	-	-	-	-
-	-	-	-	-	-	-	-
-	-	-	-	-	-	-	-
-	-	-	-	-	-	-	-
-	-	-	-	-	-	-	-
-	-	-	-	-	-	-	-
-	-	-	-	-	-	-	-
-	-	-	-	-	-	-	-
-	-	-	-	-	-	-	-
-	-	-	-	-	-	-	-
-	-	-	-	-	-	-	-
-	-	-	-	-	-	-	-

наставак/*continued*

Територија	Старост	Пол	Укупно	Не школује се	Предшколско образовање	Основна школа	Средња школа	Специјализација послије средње школе	Виша школа
Area	*Age*	*Sex*	*Total*	*Not attend*	*Pre-school education*	*Primary school*	*Secondary school*	*Post-secondary school specialization*	*High school*
ФЕДЕРАЦИЈА БОСНЕ И ХЕРЦЕГОВИНЕ *FEDERATION OF BOSNIA AND HERZEGOVINA*	6	Мушки/*Male*	11.829	1.045	491	10.293	-	-	-
	6	Женски/*Female*	11.072	1.042	386	9.644	-	-	-
	7	Укупно/*Total*	22.965	577	-	22.388	-	-	-
	7	Мушки/*Male*	11.750	303	-	11.447	-	-	-
	7	Женски/*Female*	11.215	274	-	10.941	-	-	-
	8	Укупно/*Total*	23.147	338	-	22.809	-	-	-
	8	Мушки/*Male*	11.870	183	-	11.687	-	-	-
	8	Женски/*Female*	11.277	155	-	11.122	-	-	-
	9	Укупно/*Total*	23.147	315	-	22.832	-	-	-
	9	Мушки/*Male*	11.910	191	-	11.719	-	-	-
	9	Женски/*Female*	11.237	124	-	11.113	-	-	-
	10	Укупно/*Total*	23.884	242	-	23.642	-	-	-
	10	Мушки/*Male*	12.366	140	-	12.226	-	-	-
	10	Женски/*Female*	11.518	102	-	11.416	-	-	-
	11	Укупно/*Total*	24.043	248	-	23.795	-	-	-
	11	Мушки/*Male*	12.362	127	-	12.235	-	-	-
	11	Женски/*Female*	11.681	121	-	11.560	-	-	-
	12	Укупно/*Total*	24.989	273	-	24.716	-	-	-
	12	Мушки/*Male*	12.787	145	-	12.642	-	-	-
	12	Женски/*Female*	12.202	128	-	12.074	-	-	-
	13	Укупно/*Total*	25.785	320	-	25.465	-	-	-
	13	Мушки/*Male*	13.148	150	-	12.998	-	-	-
	13	Женски/*Female*	12.637	170	-	12.467	-	-	-
	14	Укупно/*Total*	27.352	387	-	19.174	7.791	-	-
	14	Мушки/*Male*	13.830	187	-	9.932	3.711	-	-
	14	Женски/*Female*	13.522	200	-	9.242	4.080	-	-
	15	Укупно/*Total*	30.464	1.074	-	2.001	27.389	-	-
	15	Мушки/*Male*	15.585	516	-	1.139	13.930	-	-
	15	Женски/*Female*	14.879	558	-	862	13.459	-	-
	16	Укупно/*Total*	35.091	1.730	-	374	32.987	-	-
	16	Мушки/*Male*	18.159	803	-	222	17.134	-	-
	16	Женски/*Female*	16.932	927	-	152	15.853	-	-
	17	Укупно/*Total*	35.286	4.643	-	165	30.146	96	83
	17	Мушки/*Male*	18.218	2.618	-	83	15.346	50	47
	17	Женски/*Female*	17.068	2.025	-	82	14.800	46	36
	18	Укупно/*Total*	33.903	11.526	-	78	15.521	273	627
	18	Мушки/*Male*	17.312	6.712	-	42	7.644	153	278

Стари програм				Program po Bolonji			
Old program				*Program by Bologna*			
Основне академске студије	Специјалистичке студије	Магистарске студије	Докторске студије	Студије I циклуса	Студије II циклуса	Студије интегрисаног I и II циклуса	Студије III циклуса
Primary academic studies	*Specialist studies*	*Postgraduate studies*	*Doctoral Studies*	*Study I cycle*	*Study II cycle*	*Integrated studies I and II cycle*	*Study III cycle*
-	-	-	-	-	-	-	-
-	-	-	-	-	-	-	-
-	-	-	-	-	-	-	-
-	-	-	-	-	-	-	-
-	-	-	-	-	-	-	-
-	-	-	-	-	-	-	-
-	-	-	-	-	-	-	-
-	-	-	-	-	-	-	-
-	-	-	-	-	-	-	-
-	-	-	-	-	-	-	-
-	-	-	-	-	-	-	-
-	-	-	-	-	-	-	-
-	-	-	-	-	-	-	-
-	-	-	-	-	-	-	-
-	-	-	-	-	-	-	-
-	-	-	-	-	-	-	-
-	-	-	-	-	-	-	-
-	-	-	-	-	-	-	-
-	-	-	-	-	-	-	-
-	-	-	-	-	-	-	-
-	-	-	-	-	-	-	-
-	-	-	-	-	-	-	-
-	-	-	-	-	-	-	-
-	-	-	-	-	-	-	-
-	-	-	-	-	-	-	-
-	-	-	-	-	-	-	-
-	-	-	-	-	-	-	-
-	-	-	-	-	-	-	-
-	-	-	-	-	-	-	-
-	-	-	-	-	-	-	-
-	-	-	-	-	-	-	-
-	-	-	-	-	-	-	-
23	-	-	-	122	-	8	-
8	-	-	-	61	-	5	-
15	-	-	-	61	-	3	-
594	-	-	-	5.134	-	150	-
254	-	-	-	2.166	-	63	-

наставак/*continued*

Територија	Старост	Пол	Укупно	Не школује се	Предшколско образовање	Основна школа	Средња школа	Специјализација послије средње школе	Виша школа
Area	*Age*	*Sex*	*Total*	*Not attend*	*Pre-school education*	*Primary school*	*Secondary school*	*Post-secondary school specialization*	*High school*
	18	Женски/*Female*	16.591	4.814	-	36	7.877	120	349
	19	Укупно/*Total*	27.137	13.620	-	26	1.342	355	1.101
	19	Мушки/*Male*	14.024	7.816	-	14	796	193	484
	19	Женски/*Female*	13.113	5.804	-	12	546	162	617
	20	Укупно/*Total*	25.325	13.455	-	17	395	265	991
	20	Мушки/*Male*	13.053	7.801	-	9	234	136	450
	20	Женски/*Female*	12.272	5.654	-	8	161	129	541
	21	Укупно/*Total*	29.600	16.238	-	25	287	239	1.024
	21	Мушки/*Male*	14.849	9.183	-	11	153	110	433
	21	Женски/*Female*	14.751	7.055	-	14	134	129	591
	22	Укупно/*Total*	32.119	18.988	-	32	174	221	942
	22	Мушки/*Male*	16.459	10.669	-	22	97	126	439
	22	Женски/*Female*	15.660	8.319	-	10	77	95	503
	23	Укупно/*Total*	31.990	20.912	-	18	124	169	688
	23	Мушки/*Male*	16.474	11.422	-	8	78	93	345
	23	Женски/*Female*	15.516	9.490	-	10	46	76	343
	24	Укупно/*Total*	31.868	23.022	-	24	117	138	556
	24	Мушки/*Male*	16.268	12.176	-	12	62	88	284
ФЕДЕРАЦИЈА БОСНЕ И ХЕРЦЕГОВИНЕ *FEDERATION OF BOSNIA AND HERZEGOVINA*	24	Женски/*Female*	15.600	10.846	-	12	55	50	272
	25-29	Укупно/*Total*	164.203	139.472	-	65	452	535	1.610
	25-29	Мушки/*Male*	84.119	72.036	-	32	266	340	829
	25-29	Женски/*Female*	80.084	67.436	-	33	186	195	781
	30-34	Укупно/*Total*	160.988	148.748	-	67	369	304	890
	30-34	Мушки/*Male*	81.932	75.859	-	31	202	196	432
	30-34	Женски/*Female*	79.056	72.889	-	36	167	108	458
	35-39	Укупно/*Total*	157.715	150.651	-	99	354	251	513
	35-39	Мушки/*Male*	78.939	75.400	-	45	174	163	260
	35-39	Женски/*Female*	78.776	75.251	-	54	180	88	253
	40-44	Укупно/*Total*	154.830	150.977	-	78	234	156	293
	40-44	Мушки/*Male*	77.122	75.085	-	28	116	93	170
	40-44	Женски/*Female*	77.708	75.892	-	50	118	63	123
	45-49	Укупно/*Total*	167.109	164.772	-	85	185	121	191
	45-49	Мушки/*Male*	82.594	81.337	-	29	98	85	100
	45-49	Женски/*Female*	84.515	83.435	-	56	87	36	91
	50 и више/ *50 and over*	Укупно/*Total*	744.644	741.729	-	254	394	174	342
	50 и више/ *50 and over*	Мушки/*Male*	339.743	338.010	-	100	221	128	221
	50 и више/ *50 and over*	Женски/*Female*	404.901	403.719	-	154	173	46	121

Стари програм				Program po Bolonji			
Old program				*Program by Bologna*			
Основне академске студије	Специјалистичке студије	Магистарске студије	Докторске студије	Студије I циклуса	Студије II циклуса	Студије интегрисаног I и II циклуса	Студије III циклуса
Primary academic studies	*Specialist studies*	*Postgraduate studies*	*Doctoral Studies*	*Study I cycle*	*Study II cycle*	*Integrated studies I and II cycle*	*Study III cycle*
340	-	-	-	2.968	-	87	-
1.039	-	-	-	9.302	-	352	-
452	-	-	-	4.126	-	143	-
587	-	-	-	5.176	-	209	-
930	52	117	-	8.426	344	333	-
413	32	44	-	3.657	153	124	-
517	20	73	-	4.769	191	209	-
1.133	48	255	-	8.975	898	478	-
481	23	102	-	3.861	318	174	-
652	25	153	-	5.114	580	304	-
1.163	83	367	36	7.605	1.829	468	211
491	37	129	18	3.525	651	176	79
672	46	238	18	4.080	1.178	292	132
926	85	545	49	5.476	2.337	448	213
453	42	204	16	2.635	905	173	100
473	43	341	33	2.841	1.432	275	113
907	76	552	72	3.808	2.069	326	201
431	34	212	30	1.901	803	148	87
476	42	340	42	1.907	1.266	178	114
4.091	461	2.351	482	8.462	4.880	572	770
1.972	189	1.014	226	4.477	2.133	248	357
2.119	272	1.337	256	3.985	2.747	324	413
2.587	594	2.054	596	2.811	1.389	173	406
1.340	263	939	265	1.482	674	80	169
1.247	331	1.115	331	1.329	715	93	237
1.119	370	1.307	520	1.458	771	73	229
535	139	700	274	740	355	31	123
584	231	607	246	718	416	42	106
485	122	733	363	720	479	54	136
244	56	407	199	387	234	27	76
241	66	326	164	333	245	27	60
268	106	488	247	321	209	42	74
131	43	274	142	168	120	25	42
137	63	214	105	153	89	17	32
235	132	502	373	260	153	27	69
131	66	327	264	135	82	15	43
104	66	175	109	125	71	12	26

наставак/*continued*

Територија	Старост	Пол	Укупно	Не школује се	Предшколско образовање	Основна школа	Средња школа	Специјализација послије средње школе	Виша школа
Area	*Age*	*Sex*	*Total*	*Not attend*	*Pre-school education*	*Primary school*	*Secondary school*	*Post-secondary school specialization*	*High school*
УНСКО-САНСКИ КАНТОН *UNA-SANA CANTON*	Укупно/*Total*	Укупно/*Total*	273.261	216.504	1.451	29.496	14.799	574	1.449
	Укупно/*Total*	Мушки/*Male*	135.304	106.669	716	15.154	7.576	310	680
	Укупно/*Total*	Женски/*Female*	137.957	109.835	735	14.342	7.223	264	769
	0 - 2	Укупно/*Total*	8.548	8.548	-	-	-	-	-
	0 - 2	Мушки/*Male*	4.448	4.448	-	-	-	-	-
	0 - 2	Женски/*Female*	4.100	4.100	-	-	-	-	-
	3	Укупно/*Total*	3.078	2.704	374	-	-	-	-
	3	Мушки/*Male*	1.583	1.410	173	-	-	-	-
	3	Женски/*Female*	1.495	1.294	201	-	-	-	-
	4	Укупно/*Total*	3.179	2.734	445	-	-	-	-
	4	Мушки/*Male*	1.598	1.380	218	-	-	-	-
	4	Женски/*Female*	1.581	1.354	227	-	-	-	-
	5	Укупно/*Total*	3.277	2.503	451	323	-	-	-
	5	Мушки/*Male*	1.618	1.227	227	164	-	-	-
	5	Женски/*Female*	1.659	1.276	224	159	-	-	-
	6	Укупно/*Total*	3.117	211	181	2.725	-	-	-
	6	Мушки/*Male*	1.625	99	98	1.428	-	-	-
	6	Женски/*Female*	1.492	112	83	1.297	-	-	-
	7	Укупно/*Total*	3.091	89	-	3.002	-	-	-
	7	Мушки/*Male*	1.601	47	-	1.554	-	-	-
	7	Женски/*Female*	1.490	42	-	1.448	-	-	-
	8	Укупно/*Total*	3.125	39	-	3.086	-	-	-
	8	Мушки/*Male*	1.582	21	-	1.561	-	-	-
	8	Женски/*Female*	1.543	18	-	1.525	-	-	-
	9	Укупно/*Total*	3.167	48	-	3.119	-	-	-
	9	Мушки/*Male*	1.636	30	-	1.606	-	-	-
	9	Женски/*Female*	1.531	18	-	1.513	-	-	-
	10	Укупно/*Total*	3.270	37	-	3.233	-	-	-
	10	Мушки/*Male*	1.649	21	-	1.628	-	-	-
	10	Женски/*Female*	1.621	16	-	1.605	-	-	-
	11	Укупно/*Total*	3.327	30	-	3.297	-	-	-
	11	Мушки/*Male*	1.718	19	-	1.699	-	-	-
	11	Женски/*Female*	1.609	11	-	1.598	-	-	-
	12	Укупно/*Total*	3.466	36	-	3.430	-	-	-
	12	Мушки/*Male*	1.800	23	-	1.777	-	-	-
	12	Женски/*Female*	1.666	13	-	1.653	-	-	-
	13	Укупно/*Total*	3.522	50	-	3.472	-	-	-

Стари програм				Program po Bolonji			
Old program				*Program by Bologna*			
Основне академске студије	Специјалистичке студије	Магистарске студије	Докторске студије	Студије I циклуса	Студије II циклуса	Студије интегрисаног I и II циклуса	Студије III циклуса
Primary academic studies	*Specialist studies*	*Postgraduate studies*	*Doctoral Studies*	*Study I cycle*	*Study II cycle*	*Integrated studies I and II cycle*	*Study III cycle*
1.014	189	623	195	5.664	926	178	199
486	77	319	106	2.632	404	79	96
528	112	304	89	3.032	522	99	103
-	-	-	-	-	-	-	-
-	-	-	-	-	-	-	-
-	-	-	-	-	-	-	-
-	-	-	-	-	-	-	-
-	-	-	-	-	-	-	-
-	-	-	-	-	-	-	-
-	-	-	-	-	-	-	-
-	-	-	-	-	-	-	-
-	-	-	-	-	-	-	-
-	-	-	-	-	-	-	-
-	-	-	-	-	-	-	-
-	-	-	-	-	-	-	-
-	-	-	-	-	-	-	-
-	-	-	-	-	-	-	-
-	-	-	-	-	-	-	-
-	-	-	-	-	-	-	-
-	-	-	-	-	-	-	-
-	-	-	-	-	-	-	-
-	-	-	-	-	-	-	-
-	-	-	-	-	-	-	-
-	-	-	-	-	-	-	-
-	-	-	-	-	-	-	-
-	-	-	-	-	-	-	-
-	-	-	-	-	-	-	-
-	-	-	-	-	-	-	-
-	-	-	-	-	-	-	-
-	-	-	-	-	-	-	-
-	-	-	-	-	-	-	-
-	-	-	-	-	-	-	-
-	-	-	-	-	-	-	-
-	-	-	-	-	-	-	-
-	-	-	-	-	-	-	-
-	-	-	-	-	-	-	-
-	-	-	-	-	-	-	-
-	-	-	-	-	-	-	-

наставак/*continued*

Територија	Старост	Пол	Укупно	Не школује се	Предшколско образовање	Основна школа	Средња школа	Специјализација послије средње школе	Виша школа
Area	*Age*	*Sex*	*Total*	*Not attend*	*Pre-school education*	*Primary school*	*Secondary school*	*Post-secondary school specialization*	*High school*
УНСКО-САНСКИ КАНТОН *UNA-SANA CANTON*	13	Мушки/*Male*	1.754	23	-	1.731	-	-	-
	13	Женски/*Female*	1.768	27	-	1.741	-	-	-
	14	Укупно/*Total*	3.865	68	-	3.125	672	-	-
	14	Мушки/*Male*	1.981	37	-	1.633	311	-	-
	14	Женски/*Female*	1.884	31	-	1.492	361	-	-
	15	Укупно/*Total*	4.480	308	-	417	3.755	-	-
	15	Мушки/*Male*	2.291	149	-	241	1.901	-	-
	15	Женски/*Female*	2.189	159	-	176	1.854	-	-
	16	Укупно/*Total*	5.326	515	-	76	4.735	-	-
	16	Мушки/*Male*	2.722	260	-	43	2.419	-	-
	16	Женски/*Female*	2.604	255	-	33	2.316	-	-
	17	Укупно/*Total*	4.257	768	-	29	3.409	13	21
	17	Мушки/*Male*	2.255	442	-	16	1.771	6	13
	17	Женски/*Female*	2.002	326	-	13	1.638	7	8
	18	Укупно/*Total*	3.768	1.580	-	14	1.473	39	121
	18	Мушки/*Male*	1.924	867	-	6	749	21	49
	18	Женски/*Female*	1.844	713	-	8	724	18	72
	19	Укупно/*Total*	3.497	2.033	-	5	273	67	179
	19	Мушки/*Male*	1.815	1.125	-	2	156	35	77
	19	Женски/*Female*	1.682	908	-	3	117	32	102
	20	Укупно/*Total*	3.282	2.076	-	4	83	56	165
	20	Мушки/*Male*	1.702	1.164	-	1	49	28	75
	20	Женски/*Female*	1.580	912	-	3	34	28	90
	21	Укупно/*Total*	3.826	2.496	-	3	64	50	145
	21	Мушки/*Male*	1.914	1.352	-	3	32	22	74
	21	Женски/*Female*	1.912	1.144	-	-	32	28	71
	22	Укупно/*Total*	4.146	2.828	-	7	42	46	153
	22	Мушки/*Male*	2.103	1.527	-	5	25	17	69
	22	Женски/*Female*	2.043	1.301	-	2	17	29	84
	23	Укупно/*Total*	4.100	3.136	-	2	15	29	113
	23	Мушки/*Male*	2.132	1.673	-	2	6	14	60
	23	Женски/*Female*	1.968	1.463	-	-	9	15	53
	24	Укупно/*Total*	4.187	3.424	-	2	13	30	72
	24	Мушки/*Male*	2.179	1.814	-	2	8	18	33
	24	Женски/*Female*	2.008	1.610	-	-	5	12	39
	25-29	Укупно/*Total*	20.912	19.054	-	9	59	102	206
	25-29	Мушки/*Male*	10.851	9.905	-	7	34	62	94

Стари програм				Program po Bolonji			
Old program				*Program by Bologna*			
Основне академске студије	Специјалистичке студије	Магистарске студије	Докторске студије	Студије I циклуса	Студије II циклуса	Студије интегрисаног I и II циклуса	Студије III циклуса
Primary academic studies	*Specialist studies*	*Postgraduate studies*	*Doctoral Studies*	*Study I cycle*	*Study II cycle*	*Integrated studies I and II cycle*	*Study III cycle*
-	-	-	-	-	-	-	-
-	-	-	-	-	-	-	-
-	-	-	-	-	-	-	-
-	-	-	-	-	-	-	-
-	-	-	-	-	-	-	-
-	-	-	-	-	-	-	-
-	-	-	-	-	-	-	-
-	-	-	-	-	-	-	-
-	-	-	-	-	-	-	-
-	-	-	-	-	-	-	-
-	-	-	-	-	-	-	-
2	-	-	-	14	-	1	-
1	-	-	-	5	-	1	-
1	-	-	-	9	-	-	-
58	-	-	-	474	-	9	-
32	-	-	-	195	-	5	-
26	-	-	-	279	-	4	-
107	-	-	-	820	-	13	-
41	-	-	-	374	-	5	-
66	-	-	-	446	-	8	-
85	4	8	-	749	35	17	-
37	2	4	-	318	14	10	-
48	2	4	-	431	21	7	-
93	9	25	-	859	62	20	-
36	3	11	-	361	15	5	-
57	6	14	-	498	47	15	-
123	5	43	2	742	106	21	28
46	1	14	1	334	47	6	11
77	4	29	1	408	59	15	17
76	6	47	4	503	124	27	18
44	4	19	2	239	46	14	9
32	2	28	2	264	78	13	9
65	13	47	10	351	126	10	24
32	1	17	4	184	51	6	9
33	12	30	6	167	75	4	15
212	45	163	39	646	285	38	54
106	20	71	15	356	136	15	30

наставак/*continued*

Територија	Старост	Пол	Укупно	Не школује се	Предшколско образовање	Основна школа	Средња школа	Специјализација послије средње школе	Виша школа
Area	*Age*	*Sex*	*Total*	*Not attend*	*Pre-school education*	*Primary school*	*Secondary school*	*Post-secondary school specialization*	*High school*
УНСКО-САНСКИ КАНТОН *UNA-SANA CANTON*	25-29	Женски/*Female*	10.061	9.149	-	2	25	40	112
	30-34	Укупно/*Total*	20.676	19.815	-	18	53	37	99
	30-34	Мушки/*Male*	10.676	10.230	-	10	27	22	45
	30-34	Женски/*Female*	10.000	9.585	-	8	26	15	54
	35-39	Укупно/*Total*	21.564	21.007	-	21	47	47	72
	35-39	Мушки/*Male*	10.867	10.571	-	7	24	29	33
	35-39	Женски/*Female*	10.697	10.436	-	14	23	18	39
	40-44	Укупно/*Total*	20.687	20.379	-	11	36	22	36
	40-44	Мушки/*Male*	10.236	10.070	-	5	20	10	20
	40-44	Женски/*Female*	10.451	10.309	-	6	16	12	16
	45-49	Укупно/*Total*	20.701	20.470	-	19	21	18	22
	45-49	Мушки/*Male*	10.261	10.138	-	5	10	14	10
	45-49	Женски/*Female*	10.440	10.332	-	14	11	4	12
	50 и више/ *50 and over*	Укупно/*Total*	79.820	79.518	-	47	49	18	45
	50 и више/ *50 and over*	Мушки/*Male*	36.783	36.597	-	18	34	12	28
	50 и више/ *50 and over*	Женски/*Female*	43.037	42.921	-	29	15	6	17
ПОСАВСКИ КАНТОН *POSAVINA CANTON*	Укупно/*Total*	Укупно/*Total*	43.453	35.288	169	3.927	2.232	150	344
	Укупно/*Total*	Мушки/*Male*	21.805	17.596	91	2.091	1.147	75	156
	Укупно/*Total*	Женски/*Female*	21.648	17.692	78	1.836	1.085	75	188
	0 - 2	Укупно/*Total*	897	897	-	-	-	-	-
	0 - 2	Мушки/*Male*	446	446	-	-	-	-	-
	0 - 2	Женски/*Female*	451	451	-	-	-	-	-
	3	Укупно/*Total*	344	293	51	-	-	-	-
	3	Мушки/*Male*	184	163	21	-	-	-	-
	3	Женски/*Female*	160	130	30	-	-	-	-
	4	Укупно/*Total*	341	298	43	-	-	-	-
	4	Мушки/*Male*	172	144	28	-	-	-	-
	4	Женски/*Female*	169	154	15	-	-	-	-
	5	Укупно/*Total*	381	288	59	34	-	-	-
	5	Мушки/*Male*	192	145	30	17	-	-	-
	5	Женски/*Female*	189	143	29	17	-	-	-
	6	Укупно/*Total*	376	40	16	320	-	-	-
	6	Мушки/*Male*	205	17	12	176	-	-	-
	6	Женски/*Female*	171	23	4	144	-	-	-
	7	Укупно/*Total*	412	9	-	403	-	-	-
	7	Мушки/*Male*	214	5	-	209	-	-	-
	7	Женски/*Female*	198	4	-	194	-	-	-
	8	Укупно/*Total*	414	5	-	409	-	-	-
	8	Мушки/*Male*	210	1	-	209	-	-	-

Стари програм				Program po Bolonji			
Old program				*Program by Bologna*			
Основне академске студије	Специјалистичке студије	Магистарске студије	Докторске студије	Студије I циклуса	Студије II циклуса	Студије интегрисаног I и II циклуса	Студије III циклуса
Primary academic studies	*Specialist studies*	*Postgraduate studies*	*Doctoral Studies*	*Study I cycle*	*Study II cycle*	*Integrated studies I and II cycle*	*Study III cycle*
106	25	92	24	290	149	23	24
91	51	100	51	233	86	7	35
57	26	56	20	122	42	4	15
34	25	44	31	111	44	3	20
47	33	67	22	135	45	4	17
26	9	44	18	63	30	2	11
21	24	23	4	72	15	2	6
22	8	48	20	60	30	5	10
9	4	33	10	35	12	3	5
13	4	15	10	25	18	2	5
19	9	36	15	47	17	5	3
12	3	22	10	27	7	3	-
7	6	14	5	20	10	2	3
14	6	39	32	31	10	1	10
7	4	28	26	19	4	-	6
7	2	11	6	12	6	1	4
152	34	137	21	662	210	92	35
71	19	65	9	336	99	35	15
81	15	72	12	326	111	57	20
-	-	-	-	-	-	-	-
-	-	-	-	-	-	-	-
-	-	-	-	-	-	-	-
-	-	-	-	-	-	-	-
-	-	-	-	-	-	-	-
-	-	-	-	-	-	-	-
-	-	-	-	-	-	-	-
-	-	-	-	-	-	-	-
-	-	-	-	-	-	-	-
-	-	-	-	-	-	-	-
-	-	-	-	-	-	-	-
-	-	-	-	-	-	-	-
-	-	-	-	-	-	-	-
-	-	-	-	-	-	-	-
-	-	-	-	-	-	-	-
-	-	-	-	-	-	-	-
-	-	-	-	-	-	-	-
-	-	-	-	-	-	-	-
-	-	-	-	-	-	-	-
-	-	-	-	-	-	-	-

наставак/*continued*

Територија	Старост	Пол	Укупно	Не школује се	Предшколско образовање	Основна школа	Средња школа	Специјализација послије средње школе	Виша школа
Area	*Age*	*Sex*	*Total*	*Not attend*	*Pre-school education*	*Primary school*	*Secondary school*	*Post-secondary school specialization*	*High school*
ПОСАВСКИ КАНТОН *POSAVINA CANTON*	8	Женски/*Female*	204	4	-	200	-	-	-
	9	Укупно/*Total*	404	3	-	401	-	-	-
	9	Мушки/*Male*	203	2	-	201	-	-	-
	9	Женски/*Female*	201	1	-	200	-	-	-
	10	Укупно/*Total*	440	5	-	435	-	-	-
	10	Мушки/*Male*	240	4	-	236	-	-	-
	10	Женски/*Female*	200	1	-	199	-	-	-
	11	Укупно/*Total*	474	3	-	471	-	-	-
	11	Мушки/*Male*	257	2	-	255	-	-	-
	11	Женски/*Female*	217	1	-	216	-	-	-
	12	Укупно/*Total*	482	8	-	474	-	-	-
	12	Мушки/*Male*	245	4	-	241	-	-	-
	12	Женски/*Female*	237	4	-	233	-	-	-
	13	Укупно/*Total*	520	4	-	516	-	-	-
	13	Мушки/*Male*	288	2	-	286	-	-	-
	13	Женски/*Female*	232	2	-	230	-	-	-
	14	Укупно/*Total*	550	10	-	376	164	-	-
	14	Мушки/*Male*	293	5	-	206	82	-	-
	14	Женски/*Female*	257	5	-	170	82	-	-
	15	Укупно/*Total*	636	24	-	38	574	-	-
	15	Мушки/*Male*	335	12	-	23	300	-	-
	15	Женски/*Female*	301	12	-	15	274	-	-
	16	Укупно/*Total*	570	31	-	15	524	-	-
	16	Мушки/*Male*	295	19	-	11	265	-	-
	16	Женски/*Female*	275	12	-	4	259	-	-
	17	Укупно/*Total*	648	92	-	10	537	3	5
	17	Мушки/*Male*	339	57	-	6	270	1	4
	17	Женски/*Female*	309	35	-	4	267	2	1
	18	Укупно/*Total*	618	225	-	1	304	21	14
	18	Мушки/*Male*	329	135	-	1	155	10	4
	18	Женски/*Female*	289	90	-	-	149	11	10
	19	Укупно/*Total*	544	300	-	1	43	14	45
	19	Мушки/*Male*	262	149	-	-	20	5	21
	19	Женски/*Female*	282	151	-	1	23	9	24
	20	Укупно/*Total*	475	277	-	-	22	15	39
	20	Мушки/*Male*	247	148	-	-	16	10	18
	20	Женски/*Female*	228	129	-	-	6	5	21

Стари програм				Program po Bolonji			
Old program				*Program by Bologna*			
Основне академске студије	Специјалистичке студије	Магистарске студије	Докторске студије	Студије I циклуса	Студије II циклуса	Студије интегрисаног I и II циклуса	Студије III циклуса
Primary academic studies	*Specialist studies*	*Postgraduate studies*	*Doctoral Studies*	*Study I cycle*	*Study II cycle*	*Integrated studies I and II cycle*	*Study III cycle*
-	-	-	-	-	-	-	-
-	-	-	-	-	-	-	-
-	-	-	-	-	-	-	-
-	-	-	-	-	-	-	-
-	-	-	-	-	-	-	-
-	-	-	-	-	-	-	-
-	-	-	-	-	-	-	-
-	-	-	-	-	-	-	-
-	-	-	-	-	-	-	-
-	-	-	-	-	-	-	-
-	-	-	-	-	-	-	-
-	-	-	-	-	-	-	-
-	-	-	-	-	-	-	-
-	-	-	-	-	-	-	-
-	-	-	-	-	-	-	-
-	-	-	-	-	-	-	-
-	-	-	-	-	-	-	-
-	-	-	-	-	-	-	-
-	-	-	-	-	-	-	-
-	-	-	-	-	-	-	-
-	-	-	-	-	-	-	-
-	-	-	-	-	-	-	-
-	-	-	-	-	-	-	-
-	-	-	-	-	-	-	-
-	-	-	-	-	-	-	-
-	-	-	-	1	-	-	-
-	-	-	-	1	-	-	-
-	-	-	-	-	-	-	-
10	-	-	-	38	-	5	-
5	-	-	-	17	-	2	-
5	-	-	-	21	-	3	-
16	-	-	-	114	-	11	-
9	-	-	-	55	-	3	-
7	-	-	-	59	-	8	-
10	3	7	-	82	7	13	-
6	1	3	-	39	3	3	-
4	2	4	-	43	4	10	-

наставак/*continued*

Територија	Старост	Пол	Укупно	Не школује се	Предшколско образовање	Основна школа	Средња школа	Специјализација послије средње школе	Виша школа
Area	*Age*	*Sex*	*Total*	*Not attend*	*Pre-school education*	*Primary school*	*Secondary school*	*Post-secondary school specialization*	*High school*
ПОСАВСКИ КАНТОН *POSAVINA CANTON*	21	Укупно/*Total*	590	356	-	2	8	16	41
	21	Мушки/*Male*	320	221	-	1	5	6	12
	21	Женски/*Female*	270	135	-	1	3	10	29
	22	Укупно/*Total*	574	358	-	-	4	9	47
	22	Мушки/*Male*	305	207	-	-	3	4	24
	22	Женски/*Female*	269	151	-	-	1	5	23
	23	Укупно/*Total*	590	421	-	-	5	7	38
	23	Мушки/*Male*	329	240	-	-	3	4	23
	23	Женски/*Female*	261	181	-	-	2	3	15
	24	Укупно/*Total*	612	455	-	1	7	8	21
	24	Мушки/*Male*	308	228	-	-	2	4	11
	24	Женски/*Female*	304	227	-	1	5	4	10
	25-29	Укупно/*Total*	2.823	2.471	-	2	5	23	49
	25-29	Мушки/*Male*	1.473	1.285	-	1	4	16	24
	25-29	Женски/*Female*	1.350	1.186	-	1	1	7	25
	30-34	Укупно/*Total*	2.680	2.552	-	6	9	15	14
	30-34	Мушки/*Male*	1.369	1.311	-	3	5	7	4
	30-34	Женски/*Female*	1.311	1.241	-	3	4	8	10
	35-39	Укупно/*Total*	3.058	2.987	-	5	6	3	15
	35-39	Мушки/*Male*	1.544	1.515	-	3	2	-	4
	35-39	Женски/*Female*	1.514	1.472	-	2	4	3	11
	40-44	Укупно/*Total*	3.579	3.538	-	2	5	3	4
	40-44	Мушки/*Male*	1.877	1.851	-	2	4	1	4
	40-44	Женски/*Female*	1.702	1.687	-	-	1	2	-
	45-49	Укупно/*Total*	4.072	4.032	-	2	6	6	7
	45-49	Мушки/*Male*	2.195	2.172	-	2	4	4	3
	45-49	Женски/*Female*	1.877	1.860	-	-	2	2	4
	50 и више/ *50 and over*	Укупно/*Total*	15.349	15.306	-	3	9	7	5
	50 и више/ *50 and over*	Мушки/*Male*	7.129	7.106	-	2	7	3	-
	50 и више/ *50 and over*	Женски/*Female*	8.220	8.200	-	1	2	4	5
ТУЗЛАНСКИ КАНТОН *TUZLA CANTON*	Укупно/*Total*	Укупно/*Total*	445.028	357.957	1.693	40.331	23.240	545	1.870
	Укупно/*Total*	Мушки/*Male*	217.388	173.642	909	20.717	11.828	305	928
	Укупно/*Total*	Женски/*Female*	227.640	184.315	784	19.614	11.412	240	942
	0 - 2	Укупно/*Total*	13.450	13.450	-	-	-	-	-
	0 - 2	Мушки/*Male*	6.881	6.881	-	-	-	-	-
	0 - 2	Женски/*Female*	6.569	6.569	-	-	-	-	-
	3	Укупно/*Total*	4.748	4.298	450	-	-	-	-

Стари програм				Program po Bolonji			
Old program				*Program by Bologna*			
Основне академске студије	Специјалистичке студије	Магистарске студије	Докторске студије	Студије I циклуса	Студије II циклуса	Студије интегрисаног I и II циклуса	Студије III циклуса
Primary academic studies	*Specialist studies*	*Postgraduate studies*	*Doctoral Studies*	*Study I cycle*	*Study II cycle*	*Integrated studies I and II cycle*	*Study III cycle*
13	3	13	-	101	25	12	-
7	2	6	-	43	11	6	-
6	1	7	-	58	14	6	-
13	3	17	-	83	28	9	3
5	2	6	-	40	12	1	1
8	1	11	-	43	16	8	2
12	3	18	2	46	28	8	2
4	1	7	-	32	11	4	-
8	2	11	2	14	17	4	2
11	3	11	1	50	26	12	6
5	2	4	1	27	16	4	4
6	1	7	-	23	10	8	2
39	5	32	8	101	56	19	13
21	3	14	3	60	26	11	5
18	2	18	5	41	30	8	8
10	9	17	6	20	17	1	4
4	6	8	2	8	8	1	2
6	3	9	4	12	9	-	2
10	-	6	2	10	10	1	3
3	-	4	1	5	5	-	2
7	-	2	1	5	5	1	1
3	2	6	-	8	5	1	2
-	-	6	-	5	3	-	1
3	2	-	-	3	2	1	1
3	3	4	-	4	4	-	1
1	2	3	-	2	2	-	-
2	1	1	-	2	2	-	1
2	-	6	2	4	4	-	1
1	-	4	2	2	2	-	-
1	-	2	-	2	2	-	1
3.277	308	1.455	491	11.298	1.426	822	315
1.578	140	735	278	5.233	665	286	144
1.699	168	720	213	6.065	761	536	171
-	-	-	-	-	-	-	-
-	-	-	-	-	-	-	-
-	-	-	-	-	-	-	-
-	-	-	-	-	-	-	-

наставак/*continued*

Територија	Старост	Пол	Укупно	Не школује се	Предшколско образовање	Основна школа	Средња школа	Специјализација послије средње школе	Виша школа
Area	*Age*	*Sex*	*Total*	*Not attend*	*Pre-school education*	*Primary school*	*Secondary school*	*Post-secondary school specialization*	*High school*
ТУЗЛАНСКИ КАНТОН *TUZLA CANTON*	3	Мушки/*Male*	2.453	2.216	237	-	-	-	-
	3	Женски/*Female*	2.295	2.082	213	-	-	-	-
	4	Укупно/*Total*	4.849	4.298	551	-	-	-	-
	4	Мушки/*Male*	2.514	2.231	283	-	-	-	-
	4	Женски/*Female*	2.335	2.067	268	-	-	-	-
	5	Укупно/*Total*	4.687	3.856	562	269	-	-	-
	5	Мушки/*Male*	2.405	1.965	308	132	-	-	-
	5	Женски/*Female*	2.282	1.891	254	137	-	-	-
	6	Укупно/*Total*	4.483	364	130	3.989	-	-	-
	6	Мушки/*Male*	2.326	180	81	2.065	-	-	-
	6	Женски/*Female*	2.157	184	49	1.924	-	-	-
	7	Укупно/*Total*	4.510	128	-	4.382	-	-	-
	7	Мушки/*Male*	2.339	70	-	2.269	-	-	-
	7	Женски/*Female*	2.171	58	-	2.113	-	-	-
	8	Укупно/*Total*	4.592	60	-	4.532	-	-	-
	8	Мушки/*Male*	2.371	33	-	2.338	-	-	-
	8	Женски/*Female*	2.221	27	-	2.194	-	-	-
	9	Укупно/*Total*	4.458	65	-	4.393	-	-	-
	9	Мушки/*Male*	2.274	41	-	2.233	-	-	-
	9	Женски/*Female*	2.184	24	-	2.160	-	-	-
	10	Укупно/*Total*	4.610	56	-	4.554	-	-	-
	10	Мушки/*Male*	2.379	34	-	2.345	-	-	-
	10	Женски/*Female*	2.231	22	-	2.209	-	-	-
	11	Укупно/*Total*	4.663	56	-	4.607	-	-	-
	11	Мушки/*Male*	2.419	21	-	2.398	-	-	-
	11	Женски/*Female*	2.244	35	-	2.209	-	-	-
	12	Укупно/*Total*	4.792	72	-	4.720	-	-	-
	12	Мушки/*Male*	2.417	35	-	2.382	-	-	-
	12	Женски/*Female*	2.375	37	-	2.338	-	-	-
	13	Укупно/*Total*	4.811	65	-	4.746	-	-	-
	13	Мушки/*Male*	2.459	31	-	2.428	-	-	-
	13	Женски/*Female*	2.352	34	-	2.318	-	-	-
	14	Укупно/*Total*	5.151	94	-	3.533	1.524	-	-
	14	Мушки/*Male*	2.616	44	-	1.816	756	-	-
	14	Женски/*Female*	2.535	50	-	1.717	768	-	-
	15	Укупно/*Total*	5.812	227	-	390	5.195	-	-
	15	Мушки/*Male*	2.989	106	-	207	2.676	-	-

Стари програм *Old program*				Program po Bolonji *Program by Bologna*			
Основне академске студије *Primary academic studies*	Специјалистичке студије *Specialist studies*	Магистарске студије *Postgraduate studies*	Докторске студије *Doctoral Studies*	Студије I циклуса *Study I cycle*	Студије II циклуса *Study II cycle*	Студије интегрисаног I и II циклуса *Integrated studies I and II cycle*	Студије III циклуса *Study III cycle*
-	-	-	-	-	-	-	-
-	-	-	-	-	-	-	-
-	-	-	-	-	-	-	-
-	-	-	-	-	-	-	-
-	-	-	-	-	-	-	-
-	-	-	-	-	-	-	-
-	-	-	-	-	-	-	-
-	-	-	-	-	-	-	-
-	-	-	-	-	-	-	-
-	-	-	-	-	-	-	-
-	-	-	-	-	-	-	-
-	-	-	-	-	-	-	-
-	-	-	-	-	-	-	-
-	-	-	-	-	-	-	-
-	-	-	-	-	-	-	-
-	-	-	-	-	-	-	-
-	-	-	-	-	-	-	-
-	-	-	-	-	-	-	-
-	-	-	-	-	-	-	-
-	-	-	-	-	-	-	-
-	-	-	-	-	-	-	-
-	-	-	-	-	-	-	-
-	-	-	-	-	-	-	-
-	-	-	-	-	-	-	-
-	-	-	-	-	-	-	-
-	-	-	-	-	-	-	-
-	-	-	-	-	-	-	-
-	-	-	-	-	-	-	-
-	-	-	-	-	-	-	-
-	-	-	-	-	-	-	-
-	-	-	-	-	-	-	-
-	-	-	-	-	-	-	-
-	-	-	-	-	-	-	-
-	-	-	-	-	-	-	-
-	-	-	-	-	-	-	-
-	-	-	-	-	-	-	-
-	-	-	-	-	-	-	-

наставак/*continued*

Територија	Старост	Пол	Укупно	Не школује се	Предшколско образовање	Основна школа	Средња школа	Специјализација послије средње школе	Виша школа
Area	*Age*	*Sex*	*Total*	*Not attend*	*Pre-school education*	*Primary school*	*Secondary school*	*Post-secondary school specialization*	*High school*
	15	Женски/*Female*	2.823	121	-	183	2.519	-	-
	16	Укупно/*Total*	6.736	345	-	65	6.326	-	-
	16	Мушки/*Male*	3.483	147	-	37	3.299	-	-
	16	Женски/*Female*	3.253	198	-	28	3.027	-	-
	17	Укупно/*Total*	7.413	1.104	-	20	6.243	17	11
	17	Мушки/*Male*	3.799	610	-	8	3.155	9	7
	17	Женски/*Female*	3.614	494	-	12	3.088	8	4
	18	Укупно/*Total*	6.874	2.573	-	12	3.215	43	110
	18	Мушки/*Male*	3.476	1.504	-	7	1.512	26	53
	18	Женски/*Female*	3.398	1.069	-	5	1.703	17	57
	19	Укупно/*Total*	5.428	3.181	-	2	208	59	188
	19	Мушки/*Male*	2.809	1.772	-	-	127	33	87
	19	Женски/*Female*	2.619	1.409	-	2	81	26	101
	20	Укупно/*Total*	5.337	3.203	-	3	81	40	190
	20	Мушки/*Male*	2.763	1.843	-	2	45	14	83
	20	Женски/*Female*	2.574	1.360	-	1	36	26	107
	21	Укупно/*Total*	6.359	3.870	-	5	39	46	225
	21	Мушки/*Male*	3.202	2.159	-	2	24	19	97
ТУЗЛАНСКИ КАНТОН *TUZLA CANTON*	21	Женски/*Female*	3.157	1.711	-	3	15	27	128
	22	Укупно/*Total*	6.772	4.407	-	7	20	36	198
	22	Мушки/*Male*	3.469	2.399	-	5	10	23	99
	22	Женски/*Female*	3.303	2.008	-	2	10	13	99
	23	Укупно/*Total*	6.631	4.696	-	2	22	28	144
	23	Мушки/*Male*	3.429	2.553	-	-	15	13	64
	23	Женски/*Female*	3.202	2.143	-	2	7	15	80
	24	Укупно/*Total*	6.521	4.973	-	7	18	22	127
	24	Мушки/*Male*	3.346	2.603	-	3	11	14	73
	24	Женски/*Female*	3.175	2.370	-	4	7	8	54
	25-29	Укупно/*Total*	33.046	28.731	-	12	86	101	316
	25-29	Мушки/*Male*	16.947	14.794	-	7	48	58	166
	25-29	Женски/*Female*	16.099	13.937	-	5	38	43	150
	30-34	Укупно/*Total*	31.480	29.499	-	8	64	59	151
	30-34	Мушки/*Male*	15.950	14.926	-	4	34	37	76
	30-34	Женски/*Female*	15.530	14.573	-	4	30	22	75
	35-39	Укупно/*Total*	31.195	30.125	-	14	69	45	87
	35-39	Мушки/*Male*	15.374	14.799	-	6	37	32	38
	35-39	Женски/*Female*	15.821	15.326	-	8	32	13	49

Стари програм				Program po Bolonji			
Old program				*Program by Bologna*			
Основне академске студије	Специјалистичке студије	Магистарске студије	Докторске студије	Студије I циклуса	Студије II циклуса	Студије интегрисаног I и II циклуса	Студије III циклуса
Primary academic studies	*Specialist studies*	*Postgraduate studies*	*Doctoral Studies*	*Study I cycle*	*Study II cycle*	*Integrated studies I and II cycle*	*Study III cycle*
-	-	-	-	-	-	-	-
-	-	-	-	-	-	-	-
-	-	-	-	-	-	-	-
-	-	-	-	-	-	-	-
5	-	-	-	12	-	1	-
2	-	-	-	7	-	1	-
3	-	-	-	5	-	-	-
121	-	-	-	767	-	33	-
51	-	-	-	308	-	15	-
70	-	-	-	459	-	18	-
239	-	-	-	1.470	-	81	-
106	-	-	-	658	-	26	-
133	-	-	-	812	-	55	-
245	4	7	-	1.428	51	85	-
107	1	2	-	618	23	25	-
138	3	5	-	810	28	60	-
274	4	30	-	1.650	78	138	-
110	3	15	-	701	34	38	-
164	1	15	-	949	44	100	-
274	17	37	2	1.515	107	113	39
118	9	12	1	697	43	41	12
156	8	25	1	818	64	72	27
211	9	59	9	1.173	161	85	32
113	6	21	1	528	75	25	15
98	3	38	8	645	86	60	17
231	14	82	7	766	172	81	21
116	6	38	5	371	68	29	9
115	8	44	2	395	104	52	12
1.018	65	417	63	1.597	430	120	90
499	22	184	26	851	201	49	42
519	43	233	37	746	229	71	48
379	73	336	119	495	197	38	62
202	40	166	67	264	92	15	27
177	33	170	52	231	105	23	35
143	52	227	92	217	87	14	23
70	25	133	51	120	49	3	11
73	27	94	41	97	38	11	12

наставак/*continued*

Територија	Старост	Пол	Укупно	Не школује се	Предшколско образовање	Основна школа	Средња школа	Специјализација послије средње школе	Виша школа
Area	*Age*	*Sex*	*Total*	*Not attend*	*Pre-school education*	*Primary school*	*Secondary school*	*Post-secondary school specialization*	*High school*
ТУЗЛАНСКИ КАНТОН *TUZLA CANTON*	40-44	Укупно/*Total*	31.469	30.846	-	15	40	13	45
	40-44	Мушки/*Male*	15.535	15.192	-	3	21	3	32
	40-44	Женски/*Female*	15.934	15.654	-	12	19	10	13
	45-49	Укупно/*Total*	34.576	34.198	-	10	36	19	28
	45-49	Мушки/*Male*	16.715	16.492	-	3	24	11	16
	45-49	Женски/*Female*	17.861	17.706	-	7	12	8	12
	50 и више/ *50 and over*	Укупно/*Total*	149.575	149.117	-	34	54	17	50
	50 и више/ *50 and over*	Мушки/*Male*	68.249	67.961	-	17	34	13	37
	50 и више/ *50 and over*	Женски/*Female*	81.326	81.156	-	17	20	4	13
ЗЕНИЧКО-ДОБОЈСКИ КАНТОН *ZENICA-DOBOJ CANTON*	Укупно/*Total*	Укупно/*Total*	364.433	291.646	1.305	35.703	19.368	504	1.077
	Укупно/*Total*	Мушки/*Male*	180.780	144.023	676	18.270	9.933	331	535
	Укупно/*Total*	Женски/*Female*	183.653	147.623	629	17.433	9.435	173	542
	0 - 2	Укупно/*Total*	11.539	11.539	-	-	-	-	-
	0 - 2	Мушки/*Male*	6.004	6.004	-	-	-	-	-
	0 - 2	Женски/*Female*	5.535	5.535	-	-	-	-	-
	3	Укупно/*Total*	4.106	3.743	363	-	-	-	-
	3	Мушки/*Male*	2.051	1.869	182	-	-	-	-
	3	Женски/*Female*	2.055	1.874	181	-	-	-	-
	4	Укупно/*Total*	4.261	3.844	417	-	-	-	-
	4	Мушки/*Male*	2.210	1.990	220	-	-	-	-
	4	Женски/*Female*	2.051	1.854	197	-	-	-	-
	5	Укупно/*Total*	4.208	3.486	463	259	-	-	-
	5	Мушки/*Male*	2.158	1.794	242	122	-	-	-
	5	Женски/*Female*	2.050	1.692	221	137	-	-	-
	6	Укупно/*Total*	3.902	328	62	3.512	-	-	-
	6	Мушки/*Male*	2.022	153	32	1.837	-	-	-
	6	Женски/*Female*	1.880	175	30	1.675	-	-	-
	7	Укупно/*Total*	3.794	90	-	3.704	-	-	-
	7	Мушки/*Male*	1.932	46	-	1.886	-	-	-
	7	Женски/*Female*	1.862	44	-	1.818	-	-	-
	8	Укупно/*Total*	3.859	74	-	3.785	-	-	-
	8	Мушки/*Male*	1.934	39	-	1.895	-	-	-
	8	Женски/*Female*	1.925	35	-	1.890	-	-	-
	9	Укупно/*Total*	3.847	72	-	3.775	-	-	-
	9	Мушки/*Male*	1.964	41	-	1.923	-	-	-
	9	Женски/*Female*	1.883	31	-	1.852	-	-	-

Стари програм				Program po Bolonji			
Old program				*Program by Bologna*			
Основне академске студије	Специјалистичке студије	Магистарске студије	Докторске студије	Студије I циклуса	Студије II циклуса	Студије интегрисаног I и II циклуса	Студије III циклуса
Primary academic studies	*Specialist studies*	*Postgraduate studies*	*Doctoral Studies*	*Study I cycle*	*Study II cycle*	*Integrated studies I and II cycle*	*Study III cycle*
57	25	109	75	128	83	9	24
35	11	64	46	70	42	4	12
22	14	45	29	58	41	5	12
48	20	69	48	53	26	9	12
25	9	42	30	27	22	6	8
23	11	27	18	26	4	3	4
32	25	82	76	27	34	15	12
24	8	58	51	13	16	9	8
8	17	24	25	14	18	6	4
2.241	250	1.117	225	8.601	1.921	265	210
1.096	108	576	138	4.027	844	109	114
1.145	142	541	87	4.574	1.077	156	96
-	-	-	-	-	-	-	-
-	-	-	-	-	-	-	-
-	-	-	-	-	-	-	-
-	-	-	-	-	-	-	-
-	-	-	-	-	-	-	-
-	-	-	-	-	-	-	-
-	-	-	-	-	-	-	-
-	-	-	-	-	-	-	-
-	-	-	-	-	-	-	-
-	-	-	-	-	-	-	-
-	-	-	-	-	-	-	-
-	-	-	-	-	-	-	-
-	-	-	-	-	-	-	-
-	-	-	-	-	-	-	-
-	-	-	-	-	-	-	-
-	-	-	-	-	-	-	-
-	-	-	-	-	-	-	-
-	-	-	-	-	-	-	-
-	-	-	-	-	-	-	-
-	-	-	-	-	-	-	-
-	-	-	-	-	-	-	-
-	-	-	-	-	-	-	-
-	-	-	-	-	-	-	-

наставак/*continued*

Територија	Старост	Пол	Укупно	Не школује се	Предшколско образовање	Основна школа	Средња школа	Специјализација послије средње школе	Виша школа
Area	*Age*	*Sex*	*Total*	*Not attend*	*Pre-school education*	*Primary school*	*Secondary school*	*Post-secondary school specialization*	*High school*
ЗЕНИЧКО-ДОБОЈСКИ КАНТОН *ZENICA-DOBOJ CANTON*	10	Укупно/*Total*	4.009	53	-	3.956	-	-	-
	10	Мушки/*Male*	2.048	29	-	2.019	-	-	-
	10	Женски/*Female*	1.961	24	-	1.937	-	-	-
	11	Укупно/*Total*	3.901	61	-	3.840	-	-	-
	11	Мушки/*Male*	1.979	33	-	1.946	-	-	-
	11	Женски/*Female*	1.922	28	-	1.894	-	-	-
	12	Укупно/*Total*	4.163	58	-	4.105	-	-	-
	12	Мушки/*Male*	2.119	22	-	2.097	-	-	-
	12	Женски/*Female*	2.044	36	-	2.008	-	-	-
	13	Укупно/*Total*	4.340	74	-	4.266	-	-	-
	13	Мушки/*Male*	2.233	29	-	2.204	-	-	-
	13	Женски/*Female*	2.107	45	-	2.062	-	-	-
	14	Укупно/*Total*	4.514	74	-	3.840	600	-	-
	14	Мушки/*Male*	2.289	30	-	1.987	272	-	-
	14	Женски/*Female*	2.225	44	-	1.853	328	-	-
	15	Укупно/*Total*	4.967	163	-	452	4.352	-	-
	15	Мушки/*Male*	2.539	78	-	257	2.204	-	-
	15	Женски/*Female*	2.428	85	-	195	2.148	-	-
	16	Укупно/*Total*	5.877	290	-	55	5.532	-	-
	16	Мушки/*Male*	3.021	108	-	26	2.887	-	-
	16	Женски/*Female*	2.856	182	-	29	2.645	-	-
	17	Укупно/*Total*	6.643	992	-	25	5.585	17	10
	17	Мушки/*Male*	3.471	522	-	17	2.912	8	4
	17	Женски/*Female*	3.172	470	-	8	2.673	9	6
	18	Укупно/*Total*	5.892	2.323	-	9	2.720	39	60
	18	Мушки/*Male*	3.028	1.330	-	2	1.323	24	29
	18	Женски/*Female*	2.864	993	-	7	1.397	15	31
	19	Укупно/*Total*	4.295	2.566	-	4	162	49	132
	19	Мушки/*Male*	2.293	1.506	-	4	94	30	53
	19	Женски/*Female*	2.002	1.060	-	-	68	19	79
	20	Укупно/*Total*	4.114	2.470	-	3	47	36	107
	20	Мушки/*Male*	2.062	1.358	-	2	29	23	44
	20	Женски/*Female*	2.052	1.112	-	1	18	13	63
	21	Укупно/*Total*	4.975	3.103	-	1	27	43	116
	21	Мушки/*Male*	2.459	1.658	-	1	14	23	45
	21	Женски/*Female*	2.516	1.445	-	-	13	20	71
	22	Укупно/*Total*	5.441	3.706	-	4	25	27	121

Стари програм				Program po Bolonji			
Old program				*Program by Bologna*			
Основне академске студије	Специјалистичке студије	Магистарске студије	Докторске студије	Студије I циклуса	Студије II циклуса	Студије интегрисаног I и II циклуса	Студије III циклуса
Primary academic studies	*Specialist studies*	*Postgraduate studies*	*Doctoral Studies*	*Study I cycle*	*Study II cycle*	*Integrated studies I and II cycle*	*Study III cycle*
-	-	-	-	-	-	-	-
-	-	-	-	-	-	-	-
-	-	-	-	-	-	-	-
-	-	-	-	-	-	-	-
-	-	-	-	-	-	-	-
-	-	-	-	-	-	-	-
-	-	-	-	-	-	-	-
-	-	-	-	-	-	-	-
-	-	-	-	-	-	-	-
-	-	-	-	-	-	-	-
-	-	-	-	-	-	-	-
-	-	-	-	-	-	-	-
-	-	-	-	-	-	-	-
-	-	-	-	-	-	-	-
-	-	-	-	-	-	-	-
-	-	-	-	-	-	-	-
-	-	-	-	-	-	-	-
-	-	-	-	-	-	-	-
-	-	-	-	-	-	-	-
-	-	-	-	-	-	-	-
-	-	-	-	-	-	-	-
1	-	-	-	12	-	1	-
-	-	-	-	8	-	-	-
1	-	-	-	4	-	1	-
77	-	-	-	653	-	11	-
30	-	-	-	286	-	4	-
47	-	-	-	367	-	7	-
155	-	-	-	1.201	-	26	-
62	-	-	-	533	-	11	-
93	-	-	-	668	-	15	-
147	11	14	-	1.209	45	25	-
62	10	7	-	496	21	10	-
85	1	7	-	713	24	15	-
215	4	24	-	1.287	124	31	-
89	-	12	-	552	50	15	-
126	4	12	-	735	74	16	-
204	14	41	7	1.032	203	37	20

наставак/*continued*

Територија	Старост	Пол	Укупно	Не школује се	Предшколско образовање	Основна школа	Средња школа	Специјализација послије средње школе	Виша школа
Area	*Age*	*Sex*	*Total*	*Not attend*	*Pre-school education*	*Primary school*	*Secondary school*	*Post-secondary school specialization*	*High school*
ЗЕНИЧКО-ДОБОЈСКИ КАНТОН *ZENICA-DOBOJ CANTON*	22	Мушки/*Male*	2.757	1.994	-	2	12	15	63
	22	Женски/*Female*	2.684	1.712	-	2	13	12	58
	23	Укупно/*Total*	5.404	3.857	-	5	23	25	62
	23	Мушки/*Male*	2.810	2.079	-	2	18	17	35
	23	Женски/*Female*	2.594	1.778	-	3	5	8	27
	24	Укупно/*Total*	5.406	4.145	-	3	26	16	69
	24	Мушки/*Male*	2.784	2.190	-	2	15	12	29
	24	Женски/*Female*	2.622	1.955	-	1	11	4	40
	25-29	Укупно/*Total*	27.092	23.928	-	18	67	76	156
	25-29	Мушки/*Male*	13.981	12.366	-	8	48	48	91
	25-29	Женски/*Female*	13.111	11.562	-	10	19	28	65
	30-34	Укупно/*Total*	26.050	24.599	-	9	62	57	99
	30-34	Мушки/*Male*	13.592	12.782	-	1	39	42	46
	30-34	Женски/*Female*	12.458	11.817	-	8	23	15	53
	35-39	Укупно/*Total*	25.766	24.967	-	16	60	37	58
	35-39	Мушки/*Male*	13.134	12.706	-	5	29	25	36
	35-39	Женски/*Female*	12.632	12.261	-	11	31	12	22
	40-44	Укупно/*Total*	25.290	24.883	-	11	26	23	39
	40-44	Мушки/*Male*	12.655	12.411	-	4	13	19	25
	40-44	Женски/*Female*	12.635	12.472	-	7	13	4	14
	45-49	Укупно/*Total*	27.980	27.706	-	14	24	21	15
	45-49	Мушки/*Male*	13.872	13.714	-	8	10	14	7
	45-49	Женски/*Female*	14.108	13.992	-	6	14	7	8
	50 и више/ *50 and over*	Укупно/*Total*	118.798	118.452	-	32	30	38	33
	50 и више/ *50 and over*	Мушки/*Male*	55.379	55.142	-	13	14	31	28
	50 и више/ *50 and over*	Женски/*Female*	63.419	63.310	-	19	16	7	5
БОСАНСКО-ПОДРИЊСКИ КАНТОН *BOSNIAN-PODRINJE CANTON*	Укупно/*Total*	Укупно/*Total*	23.734	19.183	118	1.962	1.269	28	59
	Укупно/*Total*	Мушки/*Male*	11.617	9.329	57	1.023	652	23	31
	Укупно/*Total*	Женски/*Female*	12.117	9.854	61	939	617	5	28
	0 - 2	Укупно/*Total*	630	630	-	-	-	-	-
	0 - 2	Мушки/*Male*	333	333	-	-	-	-	-
	0 - 2	Женски/*Female*	297	297	-	-	-	-	-
	3	Укупно/*Total*	230	197	33	-	-	-	-
	3	Мушки/*Male*	114	100	14	-	-	-	-
	3	Женски/*Female*	116	97	19	-	-	-	-
	4	Укупно/*Total*	238	205	33	-	-	-	-

Стари програм				Program po Bolonji			
Old program				*Program by Bologna*			
Основне академске студије	Специјалистичке студије	Магистарске студије	Докторске студије	Студије I циклуса	Студије II циклуса	Студије интегрисаног I и II циклуса	Студије III циклуса
Primary academic studies	*Specialist studies*	*Postgraduate studies*	*Doctoral Studies*	*Study I cycle*	*Study II cycle*	*Integrated studies I and II cycle*	*Study III cycle*
75	7	15	4	470	73	17	10
129	7	26	3	562	130	20	10
171	20	82	1	788	308	41	21
89	12	28	1	396	112	12	9
82	8	54	-	392	196	29	12
149	8	83	10	578	274	23	22
75	2	29	6	302	106	8	8
74	6	54	4	276	168	15	14
529	52	327	41	1.180	606	40	72
270	16	141	17	633	286	14	43
259	36	186	24	547	320	26	29
342	77	212	34	354	155	18	32
200	32	125	18	190	88	12	17
142	45	87	16	164	67	6	15
133	41	126	38	162	101	2	25
73	19	76	24	76	48	1	16
60	22	50	14	86	53	1	9
58	9	80	28	70	53	3	7
38	4	52	16	40	27	2	4
20	5	28	12	30	26	1	3
23	7	59	23	41	36	6	5
9	2	40	16	24	23	3	2
14	5	19	7	17	13	3	3
37	7	69	43	34	16	1	6
24	4	51	36	21	10	-	5
13	3	18	7	13	6	1	1
124	18	80	9	707	144	25	8
56	8	42	3	328	51	10	4
68	10	38	6	379	93	15	4
-	-	-	-	-	-	-	-
-	-	-	-	-	-	-	-
-	-	-	-	-	-	-	-
-	-	-	-	-	-	-	-
-	-	-	-	-	-	-	-
-	-	-	-	-	-	-	-
-	-	-	-	-	-	-	-

наставак/*continued*

Територија	Старост	Пол	Укупно	Не школује се	Предшколско образовање	Основна школа	Средња школа	Специјализација послије средње школе	Виша школа
Area	*Age*	*Sex*	*Total*	*Not attend*	*Pre-school education*	*Primary school*	*Secondary school*	*Post-secondary school specialization*	*High school*
БОСАНСКО-ПОДРИЊСКИ КАНТОН *BOSNIAN-PODRINJE CANTON*	4	Мушки/*Male*	134	119	15	-	-	-	-
	4	Женски/*Female*	104	86	18	-	-	-	-
	5	Укупно/*Total*	206	146	49	11	-	-	-
	5	Мушки/*Male*	122	88	27	7	-	-	-
	5	Женски/*Female*	84	58	22	4	-	-	-
	6	Укупно/*Total*	165	7	3	155	-	-	-
	6	Мушки/*Male*	79	5	1	73	-	-	-
	6	Женски/*Female*	86	2	2	82	-	-	-
	7	Укупно/*Total*	164	3	-	161	-	-	-
	7	Мушки/*Male*	88	2	-	86	-	-	-
	7	Женски/*Female*	76	1	-	75	-	-	-
	8	Укупно/*Total*	210	1	-	209	-	-	-
	8	Мушки/*Male*	111	1	-	110	-	-	-
	8	Женски/*Female*	99	-	-	99	-	-	-
	9	Укупно/*Total*	213	1	-	212	-	-	-
	9	Мушки/*Male*	120	-	-	120	-	-	-
	9	Женски/*Female*	93	1	-	92	-	-	-
	10	Укупно/*Total*	201	3	-	198	-	-	-
	10	Мушки/*Male*	100	2	-	98	-	-	-
	10	Женски/*Female*	101	1	-	100	-	-	-
	11	Укупно/*Total*	225	2	-	223	-	-	-
	11	Мушки/*Male*	116	1	-	115	-	-	-
	11	Женски/*Female*	109	1	-	108	-	-	-
	12	Укупно/*Total*	244	3	-	241	-	-	-
	12	Мушки/*Male*	134	3	-	131	-	-	-
	12	Женски/*Female*	110	-	-	110	-	-	-
	13	Укупно/*Total*	267	3	-	264	-	-	-
	13	Мушки/*Male*	127	3	-	124	-	-	-
	13	Женски/*Female*	140	-	-	140	-	-	-
	14	Укупно/*Total*	293	2	-	259	32	-	-
	14	Мушки/*Male*	158	2	-	143	13	-	-
	14	Женски/*Female*	135	-	-	116	19	-	-
	15	Укупно/*Total*	336	4	-	21	311	-	-
	15	Мушки/*Male*	188	2	-	14	172	-	-
	15	Женски/*Female*	148	2	-	7	139	-	-
	16	Укупно/*Total*	427	7	-	2	418	-	-
	16	Мушки/*Male*	213	5	-	1	207	-	-

Стари програм				Program po Bolonji			
Old program				*Program by Bologna*			
Основне академске студије	Специјалистичке студије	Магистарске студије	Докторске студије	Студије I циклуса	Студије II циклуса	Студије интегрисаног I и II циклуса	Студије III циклуса
Primary academic studies	*Specialist studies*	*Postgraduate studies*	*Doctoral Studies*	*Study I cycle*	*Study II cycle*	*Integrated studies I and II cycle*	*Study III cycle*
-	-	-	-	-	-	-	-
-	-	-	-	-	-	-	-
-	-	-	-	-	-	-	-
-	-	-	-	-	-	-	-
-	-	-	-	-	-	-	-
-	-	-	-	-	-	-	-
-	-	-	-	-	-	-	-
-	-	-	-	-	-	-	-
-	-	-	-	-	-	-	-
-	-	-	-	-	-	-	-
-	-	-	-	-	-	-	-
-	-	-	-	-	-	-	-
-	-	-	-	-	-	-	-
-	-	-	-	-	-	-	-
-	-	-	-	-	-	-	-
-	-	-	-	-	-	-	-
-	-	-	-	-	-	-	-
-	-	-	-	-	-	-	-
-	-	-	-	-	-	-	-
-	-	-	-	-	-	-	-
-	-	-	-	-	-	-	-
-	-	-	-	-	-	-	-
-	-	-	-	-	-	-	-
-	-	-	-	-	-	-	-
-	-	-	-	-	-	-	-
-	-	-	-	-	-	-	-
-	-	-	-	-	-	-	-
-	-	-	-	-	-	-	-
-	-	-	-	-	-	-	-
-	-	-	-	-	-	-	-
-	-	-	-	-	-	-	-
-	-	-	-	-	-	-	-
-	-	-	-	-	-	-	-
-	-	-	-	-	-	-	-
-	-	-	-	-	-	-	-
-	-	-	-	-	-	-	-
-	-	-	-	-	-	-	-

наставак/*continued*

Територија	Старост	Пол	Укупно	Не школује се	Предшколско образовање	Основна школа	Средња школа	Специјализација послије средње школе	Виша школа
Area	*Age*	*Sex*	*Total*	*Not attend*	*Pre-school education*	*Primary school*	*Secondary school*	*Post-secondary school specialization*	*High school*
БОСАНСКО-ПОДРИЊСКИ КАНТОН *BOSNIAN-PODRINJE CANTON*	16	Женски/*Female*	214	2	-	1	211	-	-
	17	Укупно/*Total*	345	37	-	-	307	-	-
	17	Мушки/*Male*	181	22	-	-	158	-	-
	17	Женски/*Female*	164	15	-	-	149	-	-
	18	Укупно/*Total*	364	110	-	2	173	1	4
	18	Мушки/*Male*	197	72	-	1	90	-	2
	18	Женски/*Female*	167	38	-	1	83	1	2
	19	Укупно/*Total*	266	125	-	-	11	2	6
	19	Мушки/*Male*	118	61	-	-	5	2	4
	19	Женски/*Female*	148	64	-	-	6	-	2
	20	Укупно/*Total*	247	131	-	-	1	-	9
	20	Мушки/*Male*	127	72	-	-	1	-	7
	20	Женски/*Female*	120	59	-	-	-	-	2
	21	Укупно/*Total*	278	158	-	-	3	1	9
	21	Мушки/*Male*	153	91	-	-	2	1	5
	21	Женски/*Female*	125	67	-	-	1	-	4
	22	Укупно/*Total*	317	170	-	-	1	3	1
	22	Мушки/*Male*	157	107	-	-	-	2	-
	22	Женски/*Female*	160	63	-	-	1	1	1
	23	Укупно/*Total*	305	202	-	1	1	2	6
	23	Мушки/*Male*	158	119	-	-	1	2	3
	23	Женски/*Female*	147	83	-	1	-	-	3
	24	Укупно/*Total*	290	215	-	-	1	-	2
	24	Мушки/*Male*	154	126	-	-	1	-	1
	24	Женски/*Female*	136	89	-	-	-	-	1
	25-29	Укупно/*Total*	1.602	1.350	-	1	3	11	13
	25-29	Мушки/*Male*	839	719	-	-	1	9	5
	25-29	Женски/*Female*	763	631	-	1	2	2	8
	30-34	Укупно/*Total*	1.623	1.515	-	-	1	3	5
	30-34	Мушки/*Male*	843	774	-	-	-	3	3
	30-34	Женски/*Female*	780	741	-	-	1	-	2
	35-39	Укупно/*Total*	1.455	1.414	-	-	1	2	2
	35-39	Мушки/*Male*	738	718	-	-	-	1	1
	35-39	Женски/*Female*	717	696	-	-	1	1	1
	40-44	Укупно/*Total*	1.403	1.379	-	-	3	1	-
	40-44	Мушки/*Male*	700	685	-	-	-	1	-
	40-44	Женски/*Female*	703	694	-	-	3	-	-

Стари програм				Program po Bolonji			
Old program				*Program by Bologna*			
Основне академске студије	Специјалистичке студије	Магистарске студије	Докторске студије	Студије I циклуса	Студије II циклуса	Студије интегрисаног I и II циклуса	Студије III циклуса
Primary academic studies	*Specialist studies*	*Postgraduate studies*	*Doctoral Studies*	*Study I cycle*	*Study II cycle*	*Integrated studies I and II cycle*	*Study III cycle*
-	-	-	-	-	-	-	-
-	-	-	-	1	-	-	-
-	-	-	-	1	-	-	-
-	-	-	-	-	-	-	-
6	-	-	-	66	-	2	-
2	-	-	-	30	-	-	-
4	-	-	-	36	-	2	-
6	-	-	-	112	-	4	-
3	-	-	-	41	-	2	-
3	-	-	-	71	-	2	-
4	-	-	-	95	3	4	-
1	-	-	-	43	-	3	-
3	-	-	-	52	3	1	-
5	-	5	-	89	7	1	-
1	-	2	-	46	5	-	-
4	-	3	-	43	2	1	-
10	-	1	-	105	23	2	1
4	-	-	-	38	5	-	1
6	-	1	-	67	18	2	-
5	-	2	-	56	24	3	3
1	-	-	-	24	8	-	-
4	-	2	-	32	16	3	3
8	-	7	-	36	19	2	-
4	-	1	-	19	1	1	-
4	-	6	-	17	18	1	-
42	7	22	1	96	47	7	2
17	3	9	-	51	20	4	1
25	4	13	1	45	27	3	1
28	5	18	1	34	13	-	-
18	4	10	-	23	8	-	-
10	1	8	1	11	5	-	-
7	3	10	2	10	4	-	-
3	-	8	-	6	1	-	-
4	3	2	2	4	3	-	-
1	1	7	4	4	2	-	1
-	-	6	2	3	2	-	1
1	1	1	2	1	-	-	-

наставак/*continued*

Територија	Старост	Пол	Укупно	Не школује се	Предшколско образовање	Основна школа	Средња школа	Специјализација послије средње школе	Виша школа
Area	*Age*	*Sex*	*Total*	*Not attend*	*Pre-school education*	*Primary school*	*Secondary school*	*Post-secondary school specialization*	*High school*
БОСАНСКО-ПОДРИЊСКИ КАНТОН *BOSNIAN-PODRINJE CANTON*	45-49	Укупно/*Total*	1.706	1.693	-	-	-	2	-
	45-49	Мушки/*Male*	838	828	-	-	-	2	-
	45-49	Женски/*Female*	868	865	-	-	-	-	-
	50 и више/ *50 and over*	Укупно/*Total*	9.484	9.470	-	2	2	-	2
	50 и више/ *50 and over*	Мушки/*Male*	4.277	4.269	-	-	1	-	-
	50 и више/ *50 and over*	Женски/*Female*	5.207	5.201	-	2	1	-	2
СРЕДЊОБОСАНСКИ КАНТОН *CENTRAL BOSNIA CANTON*	Укупно/*Total*	Укупно/*Total*	254.686	201.320	1.074	25.494	15.433	438	1.239
	Укупно/*Total*	Мушки/*Male*	127.266	100.299	523	13.100	7.873	264	653
	Укупно/*Total*	Женски/*Female*	127.420	101.021	551	12.394	7.560	174	586
	0 - 2	Укупно/*Total*	7.586	7.586	-	-	-	-	-
	0 - 2	Мушки/*Male*	3.924	3.924	-	-	-	-	-
	0 - 2	Женски/*Female*	3.662	3.662	-	-	-	-	-
	3	Укупно/*Total*	2.699	2.410	289	-	-	-	-
	3	Мушки/*Male*	1.404	1.252	152	-	-	-	-
	3	Женски/*Female*	1.295	1.158	137	-	-	-	-
	4	Укупно/*Total*	2.694	2.403	291	-	-	-	-
	4	Мушки/*Male*	1.396	1.265	131	-	-	-	-
	4	Женски/*Female*	1.298	1.138	160	-	-	-	-
	5	Укупно/*Total*	2.795	2.300	364	131	-	-	-
	5	Мушки/*Male*	1.452	1.230	166	56	-	-	-
	5	Женски/*Female*	1.343	1.070	198	75	-	-	-
	6	Укупно/*Total*	2.807	211	130	2.466	-	-	-
	6	Мушки/*Male*	1.473	113	74	1.286	-	-	-
	6	Женски/*Female*	1.334	98	56	1.180	-	-	-
	7	Укупно/*Total*	2.837	61	-	2.776	-	-	-
	7	Мушки/*Male*	1.407	30	-	1.377	-	-	-
	7	Женски/*Female*	1.430	31	-	1.399	-	-	-
	8	Укупно/*Total*	2.887	39	-	2.848	-	-	-
	8	Мушки/*Male*	1.476	21	-	1.455	-	-	-
	8	Женски/*Female*	1.411	18	-	1.393	-	-	-
	9	Укупно/*Total*	2.965	34	-	2.931	-	-	-
	9	Мушки/*Male*	1.550	22	-	1.528	-	-	-
	9	Женски/*Female*	1.415	12	-	1.403	-	-	-
	10	Укупно/*Total*	3.047	25	-	3.022	-	-	-
	10	Мушки/*Male*	1.593	13	-	1.580	-	-	-
	10	Женски/*Female*	1.454	12	-	1.442	-	-	-

Стари програм				Program po Bolonji			
Old program				*Program by Bologna*			
Основне академске студије	Специјалистичке студије	Магистарске студије	Докторске студије	Студије I циклуса	Студије II циклуса	Студије интегрисаног I и II циклуса	Студије III циклуса
Primary academic studies	*Specialist studies*	*Postgraduate studies*	*Doctoral Studies*	*Study I cycle*	*Study II cycle*	*Integrated studies I and II cycle*	*Study III cycle*
2	2	3	-	3	1	-	-
2	1	2	-	3	-	-	-
-	1	1	-	-	1	-	-
-	-	5	1	-	1	-	1
-	-	4	1	-	1	-	1
-	-	1	-	-	-	-	-
1.397	204	840	137	5.243	1.374	289	204
657	105	416	88	2.460	610	132	86
740	99	424	49	2.783	764	157	118
-	-	-	-	-	-	-	-
-	-	-	-	-	-	-	-
-	-	-	-	-	-	-	-
-	-	-	-	-	-	-	-
-	-	-	-	-	-	-	-
-	-	-	-	-	-	-	-
-	-	-	-	-	-	-	-
-	-	-	-	-	-	-	-
-	-	-	-	-	-	-	-
-	-	-	-	-	-	-	-
-	-	-	-	-	-	-	-
-	-	-	-	-	-	-	-
-	-	-	-	-	-	-	-
-	-	-	-	-	-	-	-
-	-	-	-	-	-	-	-
-	-	-	-	-	-	-	-
-	-	-	-	-	-	-	-
-	-	-	-	-	-	-	-
-	-	-	-	-	-	-	-
-	-	-	-	-	-	-	-
-	-	-	-	-	-	-	-
-	-	-	-	-	-	-	-
-	-	-	-	-	-	-	-
-	-	-	-	-	-	-	-
-	-	-	-	-	-	-	-
-	-	-	-	-	-	-	-
-	-	-	-	-	-	-	-
-	-	-	-	-	-	-	-

наставак/*continued*

Територија	Старост	Пол	Укупно	Не школује се	Предшколско образовање	Основна школа	Средња школа	Специјализација послије средње школе	Виша школа
Area	*Age*	*Sex*	*Total*	*Not attend*	*Pre-school education*	*Primary school*	*Secondary school*	*Post-secondary school specialization*	*High school*
СРЕДЊОБОСАНСКИ КАНТОН *CENTRAL BOSNIA CANTON*	11	Укупно/*Total*	2.989	31	-	2.958	-	-	-
	11	Мушки/*Male*	1.566	17	-	1.549	-	-	-
	11	Женски/*Female*	1.423	14	-	1.409	-	-	-
	12	Укупно/*Total*	3.183	30	-	3.153	-	-	-
	12	Мушки/*Male*	1.614	21	-	1.593	-	-	-
	12	Женски/*Female*	1.569	9	-	1.560	-	-	-
	13	Укупно/*Total*	3.245	32	-	3.213	-	-	-
	13	Мушки/*Male*	1.682	17	-	1.665	-	-	-
	13	Женски/*Female*	1.563	15	-	1.548	-	-	-
	14	Укупно/*Total*	3.466	58	-	1.598	1.810	-	-
	14	Мушки/*Male*	1.712	29	-	808	875	-	-
	14	Женски/*Female*	1.754	29	-	790	935	-	-
	15	Укупно/*Total*	3.637	145	-	145	3.347	-	-
	15	Мушки/*Male*	1.828	65	-	81	1.682	-	-
	15	Женски/*Female*	1.809	80	-	64	1.665	-	-
	16	Укупно/*Total*	4.372	265	-	54	4.053	-	-
	16	Мушки/*Male*	2.315	124	-	35	2.156	-	-
	16	Женски/*Female*	2.057	141	-	19	1.897	-	-
	17	Укупно/*Total*	4.413	683	-	21	3.683	7	7
	17	Мушки/*Male*	2.257	373	-	8	1.864	2	6
	17	Женски/*Female*	2.156	310	-	13	1.819	5	1
	18	Укупно/*Total*	4.303	1.739	-	14	1.920	36	80
	18	Мушки/*Male*	2.188	993	-	7	942	16	37
	18	Женски/*Female*	2.115	746	-	7	978	20	43
	19	Укупно/*Total*	3.094	1.844	-	3	142	49	123
	19	Мушки/*Male*	1.584	1.009	-	3	85	27	57
	19	Женски/*Female*	1.510	835	-	-	57	22	66
	20	Укупно/*Total*	2.996	1.818	-	2	42	35	126
	20	Мушки/*Male*	1.571	1.019	-	1	27	20	68
	20	Женски/*Female*	1.425	799	-	1	15	15	58
	21	Укупно/*Total*	3.472	2.120	-	7	48	25	136
	21	Мушки/*Male*	1.742	1.179	-	3	21	11	65
	21	Женски/*Female*	1.730	941	-	4	27	14	71
	22	Укупно/*Total*	3.821	2.517	-	3	23	35	114
	22	Мушки/*Male*	1.991	1.397	-	2	14	22	52
	22	Женски/*Female*	1.830	1.120	-	1	9	13	62
	23	Укупно/*Total*	3.700	2.681	-	3	15	25	80

Стари програм				Program po Bolonji			
Old program				*Program by Bologna*			
Основне академске студије	Специјалистичке студије	Магистарске студије	Докторске студије	Студије I циклуса	Студије II циклуса	Студије интегрисаног I и II циклуса	Студије III циклуса
Primary academic studies	*Specialist studies*	*Postgraduate studies*	*Doctoral Studies*	*Study I cycle*	*Study II cycle*	*Integrated studies I and II cycle*	*Study III cycle*
-	-	-	-	-	-	-	-
-	-	-	-	-	-	-	-
-	-	-	-	-	-	-	-
-	-	-	-	-	-	-	-
-	-	-	-	-	-	-	-
-	-	-	-	-	-	-	-
-	-	-	-	-	-	-	-
-	-	-	-	-	-	-	-
-	-	-	-	-	-	-	-
-	-	-	-	-	-	-	-
-	-	-	-	-	-	-	-
-	-	-	-	-	-	-	-
-	-	-	-	-	-	-	-
-	-	-	-	-	-	-	-
-	-	-	-	-	-	-	-
-	-	-	-	-	-	-	-
-	-	-	-	-	-	-	-
-	-	-	-	-	-	-	-
-	-	-	-	-	-	-	-
1	-	-	-	11	-	-	-
-	-	-	-	4	-	-	-
1	-	-	-	7	-	-	-
57	-	-	-	442	-	15	-
25	-	-	-	164	-	4	-
32	-	-	-	278	-	11	-
107	-	-	-	800	-	26	-
46	-	-	-	344	-	13	-
61	-	-	-	456	-	13	-
100	9	21	-	780	42	21	-
50	5	6	-	344	22	9	-
50	4	15	-	436	20	12	-
138	11	40	-	803	103	41	-
43	5	15	-	342	41	17	-
95	6	25	-	461	62	24	-
125	12	64	8	657	191	44	28
57	4	21	6	308	79	18	11
68	8	43	2	349	112	26	17
94	14	84	7	394	228	43	32

наставак/*continued*

Територија	Старост	Пол	Укупно	Не школује се	Предшколско образовање	Основна школа	Средња школа	Специјализација послије средње школе	Виша школа
Area	*Age*	*Sex*	*Total*	*Not attend*	*Pre-school education*	*Primary school*	*Secondary school*	*Post-secondary school specialization*	*High school*
СРЕДЊОБОСАНСКИ КАНТОН *CENTRAL BOSNIA CANTON*	23	Мушки/*Male*	1.922	1.443	-	2	10	14	49
	23	Женски/*Female*	1.778	1.238	-	1	5	11	31
	24	Укупно/*Total*	3.775	2.955	-	4	14	23	74
	24	Мушки/*Male*	1.942	1.550	-	2	7	14	39
	24	Женски/*Female*	1.833	1.405	-	2	7	9	35
	25-29	Укупно/*Total*	19.067	16.860	-	10	93	60	197
	25-29	Мушки/*Male*	10.118	8.941	-	4	54	39	107
	25-29	Женски/*Female*	8.949	7.919	-	6	39	21	90
	30-34	Укупно/*Total*	18.487	17.505	-	12	60	43	137
	30-34	Мушки/*Male*	9.717	9.214	-	6	33	25	77
	30-34	Женски/*Female*	8.770	8.291	-	6	27	18	60
	35-39	Укупно/*Total*	18.371	17.862	-	15	51	37	58
	35-39	Мушки/*Male*	9.480	9.190	-	8	28	27	32
	35-39	Женски/*Female*	8.891	8.672	-	7	23	10	26
	40-44	Укупно/*Total*	18.285	17.948	-	19	39	23	31
	40-44	Мушки/*Male*	9.424	9.227	-	8	21	16	15
	40-44	Женски/*Female*	8.861	8.721	-	11	18	7	16
	45-49	Укупно/*Total*	19.430	19.211	-	20	33	16	32
	45-49	Мушки/*Male*	9.761	9.636	-	6	16	11	19
	45-49	Женски/*Female*	9.669	9.575	-	14	17	5	13
	50 и више/ *50 and over*	Укупно/*Total*	80.263	79.947	-	66	60	24	44
	50 и више/ *50 and over*	Мушки/*Male*	37.177	36.985	-	27	38	20	30
	50 и више/ *50 and over*	Женски/*Female*	43.086	42.962	-	39	22	4	14
ХЕРЦЕГОВАЧКО-НЕРЕТВАНСКИ КАНТОН *HERZEGOVINA-NERETVA CANTON*	Укупно/*Total*	Укупно/*Total*	222.007	173.088	1.112	19.922	12.698	307	1.352
	Укупно/*Total*	Мушки/*Male*	109.018	84.813	566	10.181	6.461	178	628
	Укупно/*Total*	Женски/*Female*	112.989	88.275	546	9.741	6.237	129	724
	0 - 2	Укупно/*Total*	6.293	6.293	-	-	-	-	-
	0 - 2	Мушки/*Male*	3.151	3.151	-	-	-	-	-
	0 - 2	Женски/*Female*	3.142	3.142	-	-	-	-	-
	3	Укупно/*Total*	2.209	1.947	262	-	-	-	-
	3	Мушки/*Male*	1.168	1.038	130	-	-	-	-
	3	Женски/*Female*	1.041	909	132	-	-	-	-
	4	Укупно/*Total*	2.215	1.835	380	-	-	-	-
	4	Мушки/*Male*	1.129	952	177	-	-	-	-
	4	Женски/*Female*	1.086	883	203	-	-	-	-
	5	Укупно/*Total*	2.167	1.601	411	155	-	-	-

Стари програм				Program po Bolonji			
Old program				*Program by Bologna*			
Основне академске студије	Специјалистичке студије	Магистарске студије	Докторске студије	Студије I циклуса	Студије II циклуса	Студије интегрисаног I и II циклуса	Студије III циклуса
Primary academic studies	*Specialist studies*	*Postgraduate studies*	*Doctoral Studies*	*Study I cycle*	*Study II cycle*	*Integrated studies I and II cycle*	*Study III cycle*
41	5	31	-	197	90	24	16
53	9	53	7	197	138	19	16
96	10	82	9	297	176	14	21
48	7	35	3	150	69	8	10
48	3	47	6	147	107	6	11
330	44	225	36	663	426	48	75
172	23	122	27	386	198	16	29
158	21	103	9	277	228	32	46
197	42	125	21	206	107	13	19
97	20	57	12	108	56	7	5
100	22	68	9	98	51	6	14
68	25	69	19	96	54	6	11
36	14	47	12	51	29	3	3
32	11	22	7	45	25	3	8
46	11	52	12	61	31	7	5
22	7	31	9	43	16	5	4
24	4	21	3	18	15	2	1
24	9	37	10	16	6	10	6
13	5	24	6	10	4	7	4
11	4	13	4	6	2	3	2
14	17	41	15	17	10	1	7
7	10	27	13	9	6	1	4
7	7	14	2	8	4	-	3
1.951	251	969	377	7.152	1.869	637	322
934	108	425	181	3.342	786	281	134
1.017	143	544	196	3.810	1.083	356	188
-	-	-	-	-	-	-	-
-	-	-	-	-	-	-	-
-	-	-	-	-	-	-	-
-	-	-	-	-	-	-	-
-	-	-	-	-	-	-	-
-	-	-	-	-	-	-	-
-	-	-	-	-	-	-	-
-	-	-	-	-	-	-	-
-	-	-	-	-	-	-	-
-	-	-	-	-	-	-	-

наставак/*continued*

Територија	Старост	Пол	Укупно	Не школује се	Предшколско образовање	Основна школа	Средња школа	Специјализација послије средње школе	Виша школа
Area	*Age*	*Sex*	*Total*	*Not attend*	*Pre-school education*	*Primary school*	*Secondary school*	*Post-secondary school specialization*	*High school*
ХЕРЦЕГОВАЧКО-НЕРЕТВАНСКИ КАНТОН *HERZEGOVINA-NERETVA CANTON*	5	Мушки/*Male*	1.115	820	221	74	-	-	-
	5	Женски/*Female*	1.052	781	190	81	-	-	-
	6	Укупно/*Total*	2.092	175	59	1.858	-	-	-
	6	Мушки/*Male*	1.083	96	38	949	-	-	-
	6	Женски/*Female*	1.009	79	21	909	-	-	-
	7	Укупно/*Total*	2.157	40	-	2.117	-	-	-
	7	Мушки/*Male*	1.101	21	-	1.080	-	-	-
	7	Женски/*Female*	1.056	19	-	1.037	-	-	-
	8	Укупно/*Total*	2.214	27	-	2.187	-	-	-
	8	Мушки/*Male*	1.134	16	-	1.118	-	-	-
	8	Женски/*Female*	1.080	11	-	1.069	-	-	-
	9	Укупно/*Total*	2.236	23	-	2.213	-	-	-
	9	Мушки/*Male*	1.138	11	-	1.127	-	-	-
	9	Женски/*Female*	1.098	12	-	1.086	-	-	-
	10	Укупно/*Total*	2.341	16	-	2.325	-	-	-
	10	Мушки/*Male*	1.220	10	-	1.210	-	-	-
	10	Женски/*Female*	1.121	6	-	1.115	-	-	-
	11	Укупно/*Total*	2.430	17	-	2.413	-	-	-
	11	Мушки/*Male*	1.181	9	-	1.172	-	-	-
	11	Женски/*Female*	1.249	8	-	1.241	-	-	-
	12	Укупно/*Total*	2.492	15	-	2.477	-	-	-
	12	Мушки/*Male*	1.296	8	-	1.288	-	-	-
	12	Женски/*Female*	1.196	7	-	1.189	-	-	-
	13	Укупно/*Total*	2.606	27	-	2.579	-	-	-
	13	Мушки/*Male*	1.336	14	-	1.322	-	-	-
	13	Женски/*Female*	1.270	13	-	1.257	-	-	-
	14	Укупно/*Total*	2.707	20	-	1.415	1.272	-	-
	14	Мушки/*Male*	1.337	12	-	743	582	-	-
	14	Женски/*Female*	1.370	8	-	672	690	-	-
	15	Укупно/*Total*	3.009	66	-	76	2.867	-	-
	15	Мушки/*Male*	1.561	36	-	42	1.483	-	-
	15	Женски/*Female*	1.448	30	-	34	1.384	-	-
	16	Укупно/*Total*	3.421	82	-	40	3.299	-	-
	16	Мушки/*Male*	1.821	40	-	24	1.757	-	-
	16	Женски/*Female*	1.600	42	-	16	1.542	-	-
	17	Укупно/*Total*	3.507	354	-	10	3.104	12	11
	17	Мушки/*Male*	1.791	228	-	5	1.539	6	4

Стари програм *Old program*				Program po Bolonji *Program by Bologna*			
Основне академске студије *Primary academic studies*	Специјалистичке студије *Specialist studies*	Магистарске студије *Postgraduate studies*	Докторске студије *Doctoral Studies*	Студије I циклуса *Study I cycle*	Студије II циклуса *Study II cycle*	Студије интегрисаног I и II циклуса *Integrated studies I and II cycle*	Студије III циклуса *Study III cycle*
-	-	-	-	-	-	-	-
-	-	-	-	-	-	-	-
-	-	-	-	-	-	-	-
-	-	-	-	-	-	-	-
-	-	-	-	-	-	-	-
-	-	-	-	-	-	-	-
-	-	-	-	-	-	-	-
-	-	-	-	-	-	-	-
-	-	-	-	-	-	-	-
-	-	-	-	-	-	-	-
-	-	-	-	-	-	-	-
-	-	-	-	-	-	-	-
-	-	-	-	-	-	-	-
-	-	-	-	-	-	-	-
-	-	-	-	-	-	-	-
-	-	-	-	-	-	-	-
-	-	-	-	-	-	-	-
-	-	-	-	-	-	-	-
-	-	-	-	-	-	-	-
-	-	-	-	-	-	-	-
-	-	-	-	-	-	-	-
-	-	-	-	-	-	-	-
-	-	-	-	-	-	-	-
-	-	-	-	-	-	-	-
-	-	-	-	-	-	-	-
-	-	-	-	-	-	-	-
-	-	-	-	-	-	-	-
-	-	-	-	-	-	-	-
-	-	-	-	-	-	-	-
-	-	-	-	-	-	-	-
-	-	-	-	-	-	-	-
-	-	-	-	-	-	-	-
-	-	-	-	-	-	-	-
-	-	-	-	-	-	-	-
-	-	-	-	-	-	-	-
1	-	-	-	14	-	1	-
-	-	-	-	8	-	1	-

наставак/*continued*

Територија	Старост	Пол	Укупно	Не школује се	Предшколско образовање	Основна школа	Средња школа	Специјализација послије средње школе	Виша школа
Area	*Age*	*Sex*	*Total*	*Not attend*	*Pre-school education*	*Primary school*	*Secondary school*	*Post-secondary school specialization*	*High school*
ХЕРЦЕГОВАЧКО-НЕРЕТВАНСКИ КАНТОН *HERZEGOVINA-NERETVA CANTON*	17	Женски/*Female*	1.716	126	-	5	1.565	6	7
	18	Укупно/*Total*	3.599	955	-	10	1.713	36	89
	18	Мушки/*Male*	1.874	595	-	8	860	24	42
	18	Женски/*Female*	1.725	360	-	2	853	12	47
	19	Укупно/*Total*	2.961	1.066	-	2	124	39	142
	19	Мушки/*Male*	1.518	653	-	1	77	19	59
	19	Женски/*Female*	1.443	413	-	1	47	20	83
	20	Укупно/*Total*	2.511	1.018	-	3	35	26	137
	20	Мушки/*Male*	1.290	638	-	3	18	11	60
	20	Женски/*Female*	1.221	380	-	-	17	15	77
	21	Укупно/*Total*	2.775	1.156	-	2	35	14	143
	21	Мушки/*Male*	1.381	722	-	-	15	5	49
	21	Женски/*Female*	1.394	434	-	2	20	9	94
	22	Укупно/*Total*	3.146	1.479	-	1	21	21	117
	22	Мушки/*Male*	1.644	914	-	1	11	12	50
	22	Женски/*Female*	1.502	565	-	-	10	9	67
	23	Укупно/*Total*	3.128	1.722	-	-	15	15	90
	23	Мушки/*Male*	1.611	975	-	-	9	7	40
	23	Женски/*Female*	1.517	747	-	-	6	8	50
	24	Укупно/*Total*	3.066	1.965	-	-	11	7	68
	24	Мушки/*Male*	1.530	1.016	-	-	3	4	44
	24	Женски/*Female*	1.536	949	-	-	8	3	24
	25-29	Укупно/*Total*	15.752	12.957	-	4	46	42	256
	25-29	Мушки/*Male*	8.141	6.737	-	3	28	27	127
	25-29	Женски/*Female*	7.611	6.220	-	1	18	15	129
	30-34	Укупно/*Total*	15.188	13.948	-	5	30	34	125
	30-34	Мушки/*Male*	7.856	7.258	-	3	14	20	56
	30-34	Женски/*Female*	7.332	6.690	-	2	16	14	69
	35-39	Укупно/*Total*	14.551	13.939	-	7	34	11	55
	35-39	Мушки/*Male*	7.391	7.102	-	4	13	8	26
	35-39	Женски/*Female*	7.160	6.837	-	3	21	3	29
	40-44	Укупно/*Total*	14.619	14.276	-	5	19	19	40
	40-44	Мушки/*Male*	7.436	7.262	-	1	10	14	25
	40-44	Женски/*Female*	7.183	7.014	-	4	9	5	15
	45-49	Укупно/*Total*	16.426	16.180	-	4	26	10	32
	45-49	Мушки/*Male*	8.303	8.169	-	-	20	6	17
	45-49	Женски/*Female*	8.123	8.011	-	4	6	4	15

Стари програм				Program po Bolonji			
Old program				*Program by Bologna*			
Основне академске студије	Специјалистичке студије	Магистарске студије	Докторске студије	Студије I циклуса	Студије II циклуса	Студије интегрисаног I и II циклуса	Студије III циклуса
Primary academic studies	*Specialist studies*	*Postgraduate studies*	*Doctoral Studies*	*Study I cycle*	*Study II cycle*	*Integrated studies I and II cycle*	*Study III cycle*
1	-	-	-	6	-	-	-
94	-	-	-	674	-	28	-
37	-	-	-	294	-	14	-
57	-	-	-	380	-	14	-
138	-	-	-	1.385	-	65	-
59	-	-	-	617	-	33	-
79	-	-	-	768	-	32	-
113	11	15	-	1.060	44	49	-
48	6	2	-	459	25	20	-
65	5	13	-	601	19	29	-
149	10	36	-	1.007	132	91	-
75	7	9	-	431	35	33	-
74	3	27	-	576	97	58	-
160	16	62	5	820	329	80	35
67	6	28	2	400	113	31	9
93	10	34	3	420	216	49	26
126	14	80	11	600	344	84	27
56	9	34	5	287	141	34	14
70	5	46	6	313	203	50	13
122	6	82	14	388	301	65	37
60	4	29	4	197	128	30	11
62	2	53	10	191	173	35	26
551	78	252	97	763	495	104	107
283	32	111	47	420	225	51	50
268	46	141	50	343	270	53	57
262	69	170	98	241	112	37	57
133	29	77	38	122	62	21	23
129	40	93	60	119	50	16	34
120	30	91	65	107	56	10	26
63	6	38	31	60	26	4	10
57	24	53	34	47	30	6	16
49	6	69	31	46	34	11	14
21	2	37	15	24	16	3	6
28	4	32	16	22	18	8	8
33	7	57	25	18	16	5	13
16	5	28	12	8	12	2	8
17	2	29	13	10	4	3	5

наставак/*continued*

Територија	Старост	Пол	Укупно	Не школује се	Предшколско образовање	Основна школа	Средња школа	Специјализација послије средње школе	Виша школа
Area	*Age*	*Sex*	*Total*	*Not attend*	*Pre-school education*	*Primary school*	*Secondary school*	*Post-secondary school specialization*	*High school*
ХЕРЦЕГОВАЧКО-НЕРЕТВАНСКИ КАНТОН *HERZEGOVINA-NERETVA CANTON*	50 и више/ *50 and over*	Укупно/*Total*	80.189	79.889	-	14	47	21	47
	50 и више/ *50 and over*	Мушки/*Male*	36.481	36.310	-	3	22	15	29
	50 и више/ *50 and over*	Женски/*Female*	43.708	43.579	-	11	25	6	18
ЗАПАДНОХЕРЦЕГОВАЧКИ КАНТОН *WEST HERZEGOVINA CANTON*	Укупно/*Total*	Укупно/*Total*	94.898	73.160	392	9.503	5.593	121	551
	Укупно/*Total*	Мушки/*Male*	47.311	36.624	209	4.868	2.811	83	272
	Укупно/*Total*	Женски/*Female*	47.587	36.536	183	4.635	2.782	38	279
	0 - 2	Укупно/*Total*	2.947	2.947	-	-	-	-	-
	0 - 2	Мушки/*Male*	1.514	1.514	-	-	-	-	-
	0 - 2	Женски/*Female*	1.433	1.433	-	-	-	-	-
	3	Укупно/*Total*	1.031	943	88	-	-	-	-
	3	Мушки/*Male*	545	501	44	-	-	-	-
	3	Женски/*Female*	486	442	44	-	-	-	-
	4	Укупно/*Total*	1.039	937	102	-	-	-	-
	4	Мушки/*Male*	536	479	57	-	-	-	-
	4	Женски/*Female*	503	458	45	-	-	-	-
	5	Укупно/*Total*	1.073	934	116	23	-	-	-
	5	Мушки/*Male*	566	490	64	12	-	-	-
	5	Женски/*Female*	507	444	52	11	-	-	-
	6	Укупно/*Total*	1.090	490	86	514	-	-	-
	6	Мушки/*Male*	539	250	44	245	-	-	-
	6	Женски/*Female*	551	240	42	269	-	-	-
	7	Укупно/*Total*	1.089	48	-	1.041	-	-	-
	7	Мушки/*Male*	554	24	-	530	-	-	-
	7	Женски/*Female*	535	24	-	511	-	-	-
	8	Укупно/*Total*	1.141	19	-	1.122	-	-	-
	8	Мушки/*Male*	603	8	-	595	-	-	-
	8	Женски/*Female*	538	11	-	527	-	-	-
	9	Укупно/*Total*	1.126	14	-	1.112	-	-	-
	9	Мушки/*Male*	601	9	-	592	-	-	-
	9	Женски/*Female*	525	5	-	520	-	-	-
	10	Укупно/*Total*	1.170	10	-	1.160	-	-	-
	10	Мушки/*Male*	608	5	-	603	-	-	-
	10	Женски/*Female*	562	5	-	557	-	-	-
	11	Укупно/*Total*	1.202	5	-	1.197	-	-	-
	11	Мушки/*Male*	602	-	-	602	-	-	-
	11	Женски/*Female*	600	5	-	595	-	-	-

Стари програм				Program po Bolonji			
Old program				*Program by Bologna*			
Основне академске студије	Специјалистичке студије	Магистарске студије	Докторске студије	Студије I циклуса	Студије II циклуса	Студије интегрисаног I и II циклуса	Студије III циклуса
Primary academic studies	*Specialist studies*	*Postgraduate studies*	*Doctoral Studies*	*Study I cycle*	*Study II cycle*	*Integrated studies I and II cycle*	*Study III cycle*
33	4	55	31	29	6	7	6
16	2	32	27	15	3	4	3
17	2	23	4	14	3	3	3
516	65	320	130	3.102	940	382	123
228	31	143	62	1.401	360	156	63
288	34	177	68	1.701	580	226	60
-	-	-	-	-	-	-	-
-	-	-	-	-	-	-	-
-	-	-	-	-	-	-	-
-	-	-	-	-	-	-	-
-	-	-	-	-	-	-	-
-	-	-	-	-	-	-	-
-	-	-	-	-	-	-	-
-	-	-	-	-	-	-	-
-	-	-	-	-	-	-	-
-	-	-	-	-	-	-	-
-	-	-	-	-	-	-	-
-	-	-	-	-	-	-	-
-	-	-	-	-	-	-	-
-	-	-	-	-	-	-	-
-	-	-	-	-	-	-	-
-	-	-	-	-	-	-	-
-	-	-	-	-	-	-	-
-	-	-	-	-	-	-	-
-	-	-	-	-	-	-	-
-	-	-	-	-	-	-	-
-	-	-	-	-	-	-	-
-	-	-	-	-	-	-	-
-	-	-	-	-	-	-	-
-	-	-	-	-	-	-	-
-	-	-	-	-	-	-	-
-	-	-	-	-	-	-	-
-	-	-	-	-	-	-	-
-	-	-	-	-	-	-	-
-	-	-	-	-	-	-	-
-	-	-	-	-	-	-	-

наставак/*continued*

Територија	Старост	Пол	Укупно	Не школује се	Предшколско образовање	Основна школа	Средња школа	Специјализација послије средње школе	Виша школа
Area	*Age*	*Sex*	*Total*	*Not attend*	*Pre-school education*	*Primary school*	*Secondary school*	*Post-secondary school specialization*	*High school*
ЗАПАДНОХЕРЦЕГОВАЧКИ КАНТОН *WEST HERZEGOVINA CANTON*	12	Укупно/*Total*	1.230	5	-	1.225	-	-	-
	12	Мушки/*Male*	629	2	-	627	-	-	-
	12	Женски/*Female*	601	3	-	598	-	-	-
	13	Укупно/*Total*	1.322	10	-	1.312	-	-	-
	13	Мушки/*Male*	664	4	-	660	-	-	-
	13	Женски/*Female*	658	6	-	652	-	-	-
	14	Укупно/*Total*	1.392	8	-	711	673	-	-
	14	Мушки/*Male*	673	6	-	352	315	-	-
	14	Женски/*Female*	719	2	-	359	358	-	-
	15	Укупно/*Total*	1.521	17	-	50	1.454	-	-
	15	Мушки/*Male*	771	8	-	28	735	-	-
	15	Женски/*Female*	750	9	-	22	719	-	-
	16	Укупно/*Total*	1.490	22	-	6	1.462	-	-
	16	Мушки/*Male*	771	11	-	5	755	-	-
	16	Женски/*Female*	719	11	-	1	707	-	-
	17	Укупно/*Total*	1.448	153	-	9	1.260	10	8
	17	Мушки/*Male*	754	87	-	6	650	6	3
	17	Женски/*Female*	694	66	-	3	610	4	5
	18	Укупно/*Total*	1.506	440	-	3	648	10	42
	18	Мушки/*Male*	763	270	-	2	300	8	18
	18	Женски/*Female*	743	170	-	1	348	2	24
	19	Укупно/*Total*	1.414	537	-	-	27	14	82
	19	Мушки/*Male*	720	336	-	-	20	11	29
	19	Женски/*Female*	694	201	-	-	7	3	53
	20	Укупно/*Total*	1.406	562	-	-	12	10	60
	20	Мушки/*Male*	703	348	-	-	5	5	33
	20	Женски/*Female*	703	214	-	-	7	5	27
	21	Укупно/*Total*	1.328	557	-	1	6	8	56
	21	Мушки/*Male*	654	332	-	-	3	5	26
	21	Женски/*Female*	674	225	-	1	3	3	30
	22	Укупно/*Total*	1.436	686	-	4	5	6	54
	22	Мушки/*Male*	709	411	-	2	-	4	26
	22	Женски/*Female*	727	275	-	2	5	2	28
	23	Укупно/*Total*	1.421	767	-	-	5	5	45
	23	Мушки/*Male*	756	453	-	-	2	3	28
	23	Женски/*Female*	665	314	-	-	3	2	17
	24	Укупно/*Total*	1.295	895	-	-	4	2	22

Стари програм				Program po Bolonji			
Old program				*Program by Bologna*			
Основне академске студије	Специјалистичке студије	Магистарске студије	Докторске студије	Студије I циклуса	Студије II циклуса	Студије интегрисаног I и II циклуса	Студије III циклуса
Primary academic studies	*Specialist studies*	*Postgraduate studies*	*Doctoral Studies*	*Study I cycle*	*Study II cycle*	*Integrated studies I and II cycle*	*Study III cycle*
-	-	-	-	-	-	-	-
-	-	-	-	-	-	-	-
-	-	-	-	-	-	-	-
-	-	-	-	-	-	-	-
-	-	-	-	-	-	-	-
-	-	-	-	-	-	-	-
-	-	-	-	-	-	-	-
-	-	-	-	-	-	-	-
-	-	-	-	-	-	-	-
-	-	-	-	-	-	-	-
-	-	-	-	-	-	-	-
-	-	-	-	-	-	-	-
-	-	-	-	-	-	-	-
-	-	-	-	-	-	-	-
-	-	-	-	-	-	-	-
2	-	-	-	5	-	1	-
-	-	-	-	2	-	-	-
2	-	-	-	3	-	1	-
42	-	-	-	309	-	12	-
14	-	-	-	147	-	4	-
28	-	-	-	162	-	8	-
62	-	-	-	643	-	49	-
23	-	-	-	280	-	21	-
39	-	-	-	363	-	28	-
57	4	19	-	586	39	57	-
25	1	6	-	247	15	18	-
32	3	13	-	339	24	39	-
59	-	31	-	475	83	52	-
23	-	13	-	202	24	26	-
36	-	18	-	273	59	26	-
49	2	31	8	345	175	59	12
21	-	9	4	160	44	23	5
28	2	22	4	185	131	36	7
39	2	45	4	238	193	49	29
17	-	19	1	129	70	19	15
22	2	26	3	109	123	30	14
26	4	33	6	115	139	36	13

наставак/*continued*

Територија	Старост	Пол	Укупно	Не школује се	Предшколско образовање	Основна школа	Средња школа	Специјализација послије средње школе	Виша школа
Area	*Age*	*Sex*	*Total*	*Not attend*	*Pre-school education*	*Primary school*	*Secondary school*	*Post-secondary school specialization*	*High school*
ЗАПАДНОХЕРЦЕГОВАЧКИ КАНТОН *WEST HERZEGOVINA CANTON*	24	Мушки/*Male*	669	491	-	-	2	-	13
	24	Женски/*Female*	626	404	-	-	2	2	9
	25-29	Укупно/*Total*	6.575	5.583	-	-	8	21	81
	25-29	Мушки/*Male*	3.340	2.838	-	-	7	15	48
	25-29	Женски/*Female*	3.235	2.745	-	-	1	6	33
	30-34	Укупно/*Total*	5.795	5.537	-	2	8	11	36
	30-34	Мушки/*Male*	2.920	2.794	-	-	5	9	13
	30-34	Женски/*Female*	2.875	2.743	-	2	3	2	23
	35-39	Укупно/*Total*	6.013	5.846	-	5	6	8	19
	35-39	Мушки/*Male*	2.989	2.917	-	3	2	6	12
	35-39	Женски/*Female*	3.024	2.929	-	2	4	2	7
	40-44	Укупно/*Total*	6.517	6.436	-	1	5	2	14
	40-44	Мушки/*Male*	3.316	3.275	-	-	4	1	6
	40-44	Женски/*Female*	3.201	3.161	-	1	1	1	8
	45-49	Укупно/*Total*	7.179	7.132	-	1	5	4	9
	45-49	Мушки/*Male*	3.775	3.745	-	1	2	3	4
	45-49	Женски/*Female*	3.404	3.387	-	-	3	1	5
	50 и више/ *50 and over*	Укупно/*Total*	31.702	31.620	-	4	5	10	23
	50 и више/ *50 and over*	Мушки/*Male*	15.067	15.016	-	3	4	7	13
	50 и више/ *50 and over*	Женски/*Female*	16.635	16.604	-	1	1	3	10
КАНТОН САРАЈЕВО *SARAJEVO CANTON*	Укупно/*Total*	Укупно/*Total*	413.593	317.187	3.962	36.203	19.199	455	1.311
	Укупно/*Total*	Мушки/*Male*	195.161	147.987	2.016	18.627	9.755	289	602
	Укупно/*Total*	Женски/*Female*	218.432	169.200	1.946	17.576	9.444	166	709
	0 - 2	Укупно/*Total*	13.242	13.242	-	-	-	-	-
	0 - 2	Мушки/*Male*	6.778	6.778	-	-	-	-	-
	0 - 2	Женски/*Female*	6.464	6.464	-	-	-	-	-
	3	Укупно/*Total*	4.476	3.920	556	-	-	-	-
	3	Мушки/*Male*	2.300	2.021	279	-	-	-	-
	3	Женски/*Female*	2.176	1.899	277	-	-	-	-
	4	Укупно/*Total*	4.562	3.796	766	-	-	-	-
	4	Мушки/*Male*	2.298	1.930	368	-	-	-	-
	4	Женски/*Female*	2.264	1.866	398	-	-	-	-
	5	Укупно/*Total*	4.408	1.576	2.458	374	-	-	-
	5	Мушки/*Male*	2.285	850	1.270	165	-	-	-
	5	Женски/*Female*	2.123	726	1.188	209	-	-	-
	6	Укупно/*Total*	4.126	173	182	3.771	-	-	-

Стари програм				Program po Bolonji			
Old program				*Program by Bologna*			
Основне академске студије	Специјалистичке студије	Магистарске студије	Докторске студије	Студије I циклуса	Студије II циклуса	Студије интегрисаног I и II циклуса	Студије III циклуса
Primary academic studies	*Specialist studies*	*Postgraduate studies*	*Doctoral Studies*	*Study I cycle*	*Study II cycle*	*Integrated studies I and II cycle*	*Study III cycle*
7	3	13	-	56	55	18	11
19	1	20	6	59	84	18	2
95	24	90	38	281	248	53	53
53	15	39	18	133	130	21	23
42	9	51	20	148	118	32	30
44	19	28	21	44	34	6	5
27	7	17	11	22	10	2	3
17	12	11	10	22	24	4	2
27	4	16	23	33	16	3	7
11	2	8	11	10	3	1	3
16	2	8	12	23	13	2	4
6	5	13	15	10	6	2	2
4	2	7	4	4	5	2	2
2	3	6	11	6	1	-	-
5	1	5	4	7	5	1	-
2	1	5	4	5	3	-	-
3	-	-	-	2	2	1	-
3	-	9	11	11	2	2	2
1	-	7	9	4	1	1	1
2	-	2	2	7	1	1	1
4.426	719	3.518	1.097	18.357	5.900	476	783
2.039	286	1.543	539	8.599	2.313	195	371
2.387	433	1.975	558	9.758	3.587	281	412
-	-	-	-	-	-	-	-
-	-	-	-	-	-	-	-
-	-	-	-	-	-	-	-
-	-	-	-	-	-	-	-
-	-	-	-	-	-	-	-
-	-	-	-	-	-	-	-
-	-	-	-	-	-	-	-
-	-	-	-	-	-	-	-
-	-	-	-	-	-	-	-
-	-	-	-	-	-	-	-
-	-	-	-	-	-	-	-
-	-	-	-	-	-	-	-
-	-	-	-	-	-	-	-

наставак/*continued*

Територија	Старост	Пол	Укупно	Не школује се	Предшколско образовање	Основна школа	Средња школа	Специјализација послије средње школе	Виша школа
Area	*Age*	*Sex*	*Total*	*Not attend*	*Pre-school education*	*Primary school*	*Secondary school*	*Post-secondary school specialization*	*High school*
КАНТОН САРАЈЕВО *SARAJEVO CANTON*	6	Мушки/*Male*	2.092	82	99	1.911	-	-	-
	6	Женски/*Female*	2.034	91	83	1.860	-	-	-
	7	Укупно/*Total*	4.111	85	-	4.026	-	-	-
	7	Мушки/*Male*	2.088	48	-	2.040	-	-	-
	7	Женски/*Female*	2.023	37	-	1.986	-	-	-
	8	Укупно/*Total*	3.888	57	-	3.831	-	-	-
	8	Мушки/*Male*	2.001	32	-	1.969	-	-	-
	8	Женски/*Female*	1.887	25	-	1.862	-	-	-
	9	Укупно/*Total*	3.901	43	-	3.858	-	-	-
	9	Мушки/*Male*	2.014	27	-	1.987	-	-	-
	9	Женски/*Female*	1.887	16	-	1.871	-	-	-
	10	Укупно/*Total*	3.964	28	-	3.936	-	-	-
	10	Мушки/*Male*	2.087	20	-	2.067	-	-	-
	10	Женски/*Female*	1.877	8	-	1.869	-	-	-
	11	Укупно/*Total*	3.965	36	-	3.929	-	-	-
	11	Мушки/*Male*	2.079	21	-	2.058	-	-	-
	11	Женски/*Female*	1.886	15	-	1.871	-	-	-
	12	Укупно/*Total*	4.014	34	-	3.980	-	-	-
	12	Мушки/*Male*	2.066	19	-	2.047	-	-	-
	12	Женски/*Female*	1.948	15	-	1.933	-	-	-
	13	Укупно/*Total*	4.168	38	-	4.130	-	-	-
	13	Мушки/*Male*	2.115	17	-	2.098	-	-	-
	13	Женски/*Female*	2.053	21	-	2.032	-	-	-
	14	Укупно/*Total*	4.435	42	-	3.780	613	-	-
	14	Мушки/*Male*	2.260	16	-	1.966	278	-	-
	14	Женски/*Female*	2.175	26	-	1.814	335	-	-
	15	Укупно/*Total*	4.928	97	-	369	4.462	-	-
	15	Мушки/*Male*	2.508	48	-	216	2.244	-	-
	15	Женски/*Female*	2.420	49	-	153	2.218	-	-
	16	Укупно/*Total*	5.683	145	-	51	5.487	-	-
	16	Мушки/*Male*	2.948	71	-	35	2.842	-	-
	16	Женски/*Female*	2.735	74	-	16	2.645	-	-
	17	Укупно/*Total*	5.388	349	-	33	4.939	11	7
	17	Мушки/*Male*	2.727	205	-	14	2.470	10	5
	17	Женски/*Female*	2.661	144	-	19	2.469	1	2
	18	Укупно/*Total*	5.844	1.303	-	12	2.803	31	59
	18	Мушки/*Male*	2.975	788	-	7	1.439	12	21

Стари програм				Program po Bolonji			
Old program				*Program by Bologna*			
Основне академске студије	Специјалистичке студије	Магистарске студије	Докторске студије	Студије I циклуса	Студије II циклуса	Студије интегрисаног I и II циклуса	Студије III циклуса
Primary academic studies	*Specialist studies*	*Postgraduate studies*	*Doctoral Studies*	*Study I cycle*	*Study II cycle*	*Integrated studies I and II cycle*	*Study III cycle*
-	-	-	-	-	-	-	-
-	-	-	-	-	-	-	-
-	-	-	-	-	-	-	-
-	-	-	-	-	-	-	-
-	-	-	-	-	-	-	-
-	-	-	-	-	-	-	-
-	-	-	-	-	-	-	-
-	-	-	-	-	-	-	-
-	-	-	-	-	-	-	-
-	-	-	-	-	-	-	-
-	-	-	-	-	-	-	-
-	-	-	-	-	-	-	-
-	-	-	-	-	-	-	-
-	-	-	-	-	-	-	-
-	-	-	-	-	-	-	-
-	-	-	-	-	-	-	-
-	-	-	-	-	-	-	-
-	-	-	-	-	-	-	-
-	-	-	-	-	-	-	-
-	-	-	-	-	-	-	-
-	-	-	-	-	-	-	-
-	-	-	-	-	-	-	-
-	-	-	-	-	-	-	-
-	-	-	-	-	-	-	-
-	-	-	-	-	-	-	-
-	-	-	-	-	-	-	-
-	-	-	-	-	-	-	-
-	-	-	-	-	-	-	-
-	-	-	-	-	-	-	-
-	-	-	-	-	-	-	-
-	-	-	-	-	-	-	-
-	-	-	-	-	-	-	-
8	-	-	-	40	-	1	-
2	-	-	-	21	-	-	-
6	-	-	-	19	-	1	-
111	-	-	-	1.509	-	16	-
53	-	-	-	648	-	7	-

наставак/*continued*

Територија	Старост	Пол	Укупно	Не школује се	Предшколско образовање	Основна школа	Средња школа	Специјализација послије средње школе	Виша школа
Area	*Age*	*Sex*	*Total*	*Not attend*	*Pre-school education*	*Primary school*	*Secondary school*	*Post-secondary school specialization*	*High school*
КАНТОН САРАЈЕВО *SARAJEVO CANTON*	18	Женски/*Female*	2.869	515	-	5	1.364	19	38
	19	Укупно/*Total*	4.545	1.537	-	6	285	39	110
	19	Мушки/*Male*	2.338	946	-	2	169	18	54
	19	Женски/*Female*	2.207	591	-	4	116	21	56
	20	Укупно/*Total*	3.918	1.479	-	1	47	19	96
	20	Мушки/*Male*	2.052	937	-	-	29	12	38
	20	Женски/*Female*	1.866	542	-	1	18	7	58
	21	Укупно/*Total*	4.919	1.935	-	4	47	20	88
	21	Мушки/*Male*	2.476	1.174	-	1	32	11	31
	21	Женски/*Female*	2.443	761	-	3	15	9	57
	22	Укупно/*Total*	5.378	2.303	-	5	30	23	85
	22	Мушки/*Male*	2.776	1.401	-	4	19	19	34
	22	Женски/*Female*	2.602	902	-	1	11	4	51
	23	Укупно/*Total*	5.544	2.758	-	5	16	14	67
	23	Мушки/*Male*	2.714	1.508	-	2	9	7	26
	23	Женски/*Female*	2.830	1.250	-	3	7	7	41
	24	Укупно/*Total*	5.725	3.313	-	7	20	17	72
	24	Мушки/*Male*	2.827	1.776	-	3	12	12	26
	24	Женски/*Female*	2.898	1.537	-	4	8	5	46
	25-29	Укупно/*Total*	31.933	23.933	-	8	80	82	212
	25-29	Мушки/*Male*	15.536	11.983	-	1	39	58	97
	25-29	Женски/*Female*	16.397	11.950	-	7	41	24	115
	30-34	Укупно/*Total*	33.628	28.643	-	6	78	41	192
	30-34	Мушки/*Male*	16.189	13.871	-	4	43	30	99
	30-34	Женски/*Female*	17.439	14.772	-	2	35	11	93
	35-39	Укупно/*Total*	30.097	26.983	-	11	76	56	127
	35-39	Мушки/*Male*	14.472	13.003	-	8	37	33	63
	35-39	Женски/*Female*	15.625	13.980	-	3	39	23	64
	40-44	Укупно/*Total*	26.828	25.212	-	12	58	42	74
	40-44	Мушки/*Male*	12.745	11.953	-	4	22	24	39
	40-44	Женски/*Female*	14.083	13.259	-	8	36	18	35
	45-49	Укупно/*Total*	28.776	27.930	-	13	31	23	37
	45-49	Мушки/*Male*	13.595	13.190	-	4	10	18	18
	45-49	Женски/*Female*	15.181	14.740	-	9	21	5	19
	50 и више/ *50 and over*	Укупно/*Total*	147.199	146.197	-	45	127	37	85
	50 и више/ *50 and over*	Мушки/*Male*	63.820	63.272	-	14	61	25	51
	50 и више/ *50 and over*	Женски/*Female*	83.379	82.925	-	31	66	12	34

Стари програм				Program po Bolonji			
Old program				*Program by Bologna*			
Основне академске студије	Специјалистичке студије	Магистарске студије	Докторске студије	Студије I циклуса	Студије II циклуса	Студије интегрисаног I и II циклуса	Студије III циклуса
Primary academic studies	*Specialist studies*	*Postgraduate studies*	*Doctoral Studies*	*Study I cycle*	*Study II cycle*	*Integrated studies I and II cycle*	*Study III cycle*
58	-	-	-	861	-	9	-
164	-	-	-	2.372	-	32	-
80	-	-	-	1.056	-	13	-
84	-	-	-	1.316	-	19	-
131	3	15	-	2.048	52	27	-
58	3	8	-	935	18	14	-
73	-	7	-	1.113	34	13	-
144	6	32	-	2.367	227	49	-
75	3	11	-	1.031	89	18	-
69	3	21	-	1.336	138	31	-
163	8	47	2	2.077	551	54	30
88	6	22	-	963	191	15	14
75	2	25	2	1.114	360	39	16
160	9	105	6	1.497	814	62	31
72	3	38	3	709	298	26	13
88	6	67	3	788	516	36	18
175	10	101	10	1.150	755	52	43
72	5	36	5	559	279	23	19
103	5	65	5	591	476	29	24
1.189	115	763	145	2.952	2.091	95	268
505	43	300	68	1.481	799	41	121
684	72	463	77	1.471	1.292	54	147
1.196	228	1.025	235	1.140	629	41	174
583	90	412	94	597	287	13	66
613	138	613	141	543	342	28	108
547	174	681	249	668	386	27	112
243	59	333	118	337	159	14	65
304	115	348	131	331	227	13	47
232	52	341	174	317	230	14	70
111	24	165	93	155	108	7	40
121	28	176	81	162	122	7	30
107	47	214	118	121	97	6	32
47	15	104	61	58	47	4	19
60	32	110	57	63	50	2	13
99	67	194	158	99	68	-	23
50	35	114	97	49	38	-	14
49	32	80	61	50	30	-	9

наставак/*continued*

Територија	Старост	Пол	Укупно	Не школује се	Предшколско образовање	Основна школа	Средња школа	Специјализација послије средње школе	Виша школа
Area	*Age*	*Sex*	*Total*	*Not attend*	*Pre-school education*	*Primary school*	*Secondary school*	*Post-secondary school specialization*	*High school*
КАНТОН 10 *CANTON 10*	Укупно/*Total*	Укупно/*Total*	84.127	67.415	269	7.288	4.430	175	599
	Укупно/*Total*	Мушки/*Male*	42.343	34.036	127	3.763	2.226	96	287
	Укупно/*Total*	Женски/*Female*	41.784	33.379	142	3.525	2.204	79	312
	0 - 2	Укупно/*Total*	1.967	1.967	-	-	-	-	-
	0 - 2	Мушки/*Male*	995	995	-	-	-	-	-
	0 - 2	Женски/*Female*	972	972	-	-	-	-	-
	3	Укупно/*Total*	743	667	76	-	-	-	-
	3	Мушки/*Male*	388	359	29	-	-	-	-
	3	Женски/*Female*	355	308	47	-	-	-	-
	4	Укупно/*Total*	702	623	79	-	-	-	-
	4	Мушки/*Male*	366	322	44	-	-	-	-
	4	Женски/*Female*	336	301	35	-	-	-	-
	5	Укупно/*Total*	690	520	86	84	-	-	-
	5	Мушки/*Male*	361	280	42	39	-	-	-
	5	Женски/*Female*	329	240	44	45	-	-	-
	6	Укупно/*Total*	743	88	28	627	-	-	-
	6	Мушки/*Male*	385	50	12	323	-	-	-
	6	Женски/*Female*	358	38	16	304	-	-	-
	7	Укупно/*Total*	800	24	-	776	-	-	-
	7	Мушки/*Male*	426	10	-	416	-	-	-
	7	Женски/*Female*	374	14	-	360	-	-	-
	8	Укупно/*Total*	817	17	-	800	-	-	-
	8	Мушки/*Male*	448	11	-	437	-	-	-
	8	Женски/*Female*	369	6	-	363	-	-	-
	9	Укупно/*Total*	830	12	-	818	-	-	-
	9	Мушки/*Male*	410	8	-	402	-	-	-
	9	Женски/*Female*	420	4	-	416	-	-	-
	10	Укупно/*Total*	832	9	-	823	-	-	-
	10	Мушки/*Male*	442	2	-	440	-	-	-
	10	Женски/*Female*	390	7	-	383	-	-	-
	11	Укупно/*Total*	867	7	-	860	-	-	-
	11	Мушки/*Male*	445	4	-	441	-	-	-
	11	Женски/*Female*	422	3	-	419	-	-	-
	12	Укупно/*Total*	923	12	-	911	-	-	-
	12	Мушки/*Male*	467	8	-	459	-	-	-
	12	Женски/*Female*	456	4	-	452	-	-	-
	13	Укупно/*Total*	984	17	-	967	-	-	-

Стари програм				Program po Bolonji			
Old program				*Program by Bologna*			
Основне академске студије	Специјалистичке студије	Магистарске студије	Докторске студије	Студије I циклуса	Студије II циклуса	Студије интегрисаног I и II циклуса	Студије III циклуса
Primary academic studies	*Specialist studies*	*Postgraduate studies*	*Doctoral Studies*	*Study I cycle*	*Study II cycle*	*Integrated studies I and II cycle*	*Study III cycle*
402	91	212	56	2.094	648	338	110
191	42	88	30	963	296	149	49
211	49	124	26	1.131	352	189	61
-	-	-	-	-	-	-	-
-	-	-	-	-	-	-	-
-	-	-	-	-	-	-	-
-	-	-	-	-	-	-	-
-	-	-	-	-	-	-	-
-	-	-	-	-	-	-	-
-	-	-	-	-	-	-	-
-	-	-	-	-	-	-	-
-	-	-	-	-	-	-	-
-	-	-	-	-	-	-	-
-	-	-	-	-	-	-	-
-	-	-	-	-	-	-	-
-	-	-	-	-	-	-	-
-	-	-	-	-	-	-	-
-	-	-	-	-	-	-	-
-	-	-	-	-	-	-	-
-	-	-	-	-	-	-	-
-	-	-	-	-	-	-	-
-	-	-	-	-	-	-	-
-	-	-	-	-	-	-	-
-	-	-	-	-	-	-	-
-	-	-	-	-	-	-	-
-	-	-	-	-	-	-	-
-	-	-	-	-	-	-	-
-	-	-	-	-	-	-	-
-	-	-	-	-	-	-	-
-	-	-	-	-	-	-	-
-	-	-	-	-	-	-	-
-	-	-	-	-	-	-	-
-	-	-	-	-	-	-	-
-	-	-	-	-	-	-	-
-	-	-	-	-	-	-	-
-	-	-	-	-	-	-	-
-	-	-	-	-	-	-	-

наставак/*continued*

Територија	Старост	Пол	Укупно	Не школује се	Предшколско образовање	Основна школа	Средња школа	Специјализација послије средње школе	Виша школа
Area	*Age*	*Sex*	*Total*	*Not attend*	*Pre-school education*	*Primary school*	*Secondary school*	*Post-secondary school specialization*	*High school*
КАНТОН 10 *CANTON 10*	13	Мушки/*Male*	490	10	-	480	-	-	-
	13	Женски/*Female*	494	7	-	487	-	-	-
	14	Укупно/*Total*	979	11	-	537	431	-	-
	14	Мушки/*Male*	511	6	-	278	227	-	-
	14	Женски/*Female*	468	5	-	259	204	-	-
	15	Укупно/*Total*	1.138	23	-	43	1.072	-	-
	15	Мушки/*Male*	575	12	-	30	533	-	-
	15	Женски/*Female*	563	11	-	13	539	-	-
	16	Укупно/*Total*	1.189	28	-	10	1.151	-	-
	16	Мушки/*Male*	570	18	-	5	547	-	-
	16	Женски/*Female*	619	10	-	5	604	-	-
	17	Укупно/*Total*	1.224	111	-	8	1.079	6	3
	17	Мушки/*Male*	644	72	-	3	557	2	1
	17	Женски/*Female*	580	39	-	5	522	4	2
	18	Укупно/*Total*	1.135	278	-	1	552	17	48
	18	Мушки/*Male*	558	158	-	1	274	12	23
	18	Женски/*Female*	577	120	-	-	278	5	25
	19	Укупно/*Total*	1.093	431	-	3	67	23	94
	19	Мушки/*Male*	567	259	-	2	43	13	43
	19	Женски/*Female*	526	172	-	1	24	10	51
	20	Укупно/*Total*	1.039	421	-	1	25	28	62
	20	Мушки/*Male*	536	274	-	-	15	13	24
	20	Женски/*Female*	503	147	-	1	10	15	38
	21	Укупно/*Total*	1.078	487	-	-	10	16	65
	21	Мушки/*Male*	548	295	-	-	5	7	29
	21	Женски/*Female*	530	192	-	-	5	9	36
	22	Укупно/*Total*	1.088	534	-	1	3	15	52
	22	Мушки/*Male*	548	312	-	1	3	8	22
	22	Женски/*Female*	540	222	-	-	-	7	30
	23	Укупно/*Total*	1.167	672	-	-	7	19	43
	23	Мушки/*Male*	613	379	-	-	5	12	17
	23	Женски/*Female*	554	293	-	-	2	7	26
	24	Укупно/*Total*	991	682	-	-	3	13	29
	24	Мушки/*Male*	529	382	-	-	1	10	15
	24	Женски/*Female*	462	300	-	-	2	3	14
	25-29	Укупно/*Total*	5.401	4.605	-	1	5	17	124
	25-29	Мушки/*Male*	2.893	2.468	-	1	3	8	70

Стари програм				Program po Bolonji			
Old program				*Program by Bologna*			
Основне академске студије	Специјалистичке студије	Магистарске студије	Докторске студије	Студије I циклуса	Студије II циклуса	Студије интегрисаног I и II циклуса	Студије III циклуса
Primary academic studies	*Specialist studies*	*Postgraduate studies*	*Doctoral Studies*	*Study I cycle*	*Study II cycle*	*Integrated studies I and II cycle*	*Study III cycle*
-	-	-	-	-	-	-	-
-	-	-	-	-	-	-	-
-	-	-	-	-	-	-	-
-	-	-	-	-	-	-	-
-	-	-	-	-	-	-	-
-	-	-	-	-	-	-	-
-	-	-	-	-	-	-	-
-	-	-	-	-	-	-	-
-	-	-	-	-	-	-	-
-	-	-	-	-	-	-	-
-	-	-	-	-	-	-	-
3	-	-	-	12	-	2	-
3	-	-	-	4	-	2	-
-	-	-	-	8	-	-	-
18	-	-	-	202	-	19	-
5	-	-	-	77	-	8	-
13	-	-	-	125	-	11	-
45	-	-	-	385	-	45	-
23	-	-	-	168	-	16	-
22	-	-	-	217	-	29	-
38	3	11	-	389	26	35	-
19	3	6	-	158	12	12	-
19	-	5	-	231	14	23	-
43	1	19	-	337	57	43	-
22	-	8	-	152	14	16	-
21	1	11	-	185	43	27	-
42	6	24	2	229	116	49	15
10	2	2	-	115	44	24	5
32	4	22	2	114	72	25	10
32	8	23	5	181	113	46	18
16	2	7	3	94	54	15	9
16	6	16	2	87	59	31	9
24	8	24	5	77	81	31	14
12	4	10	2	36	30	21	6
12	4	14	3	41	51	10	8
86	26	60	14	183	196	48	36
46	12	23	5	106	112	26	13

наставак/*continued*

Територија	Старост	Пол	Укупно	Не школује се	Предшколско образовање	Основна школа	Средња школа	Специјализација послије средње школе	Виша школа
Area	*Age*	*Sex*	*Total*	*Not attend*	*Pre-school education*	*Primary school*	*Secondary school*	*Post-secondary school specialization*	*High school*
КАНТОН 10 *CANTON 10*	25-29	Женски/*Female*	2.508	2.137	-	-	2	9	54
	30-34	Укупно/*Total*	5.381	5.135	-	1	4	4	32
	30-34	Мушки/*Male*	2.820	2.699	-	-	2	1	13
	30-34	Женски/*Female*	2.561	2.436	-	1	2	3	19
	35-39	Укупно/*Total*	5.645	5.521	-	5	4	5	20
	35-39	Мушки/*Male*	2.950	2.879	-	1	2	2	15
	35-39	Женски/*Female*	2.695	2.642	-	4	2	3	5
	40-44	Укупно/*Total*	6.153	6.080	-	2	3	8	10
	40-44	Мушки/*Male*	3.198	3.159	-	1	1	4	4
	40-44	Женски/*Female*	2.955	2.921	-	1	2	4	6
	45-49	Укупно/*Total*	6.263	6.220	-	2	3	2	9
	45-49	Мушки/*Male*	3.279	3.253	-	-	2	2	6
	45-49	Женски/*Female*	2.984	2.967	-	2	1	-	3
	50 и више/ *50 and over*	Укупно/*Total*	32.265	32.213	-	7	11	2	8
	50 и више/ *50 and over*	Мушки/*Male*	15.381	15.352	-	3	6	2	5
	50 и више/ *50 and over*	Женски/*Female*	16.884	16.861	-	4	5	-	3
РЕПУБЛИКА СРПСКА *REPUBLIKA SRPSKA*	Укупно/*Total*	Укупно/*Total*	1.228.423	997.002	5.277	104.917	54.191	2.001	4.174
	Укупно/*Total*	Мушки/*Male*	603.027	488.615	2.736	53.757	27.294	1.015	2.002
	Укупно/*Total*	Женски/*Female*	625.396	508.387	2.541	51.160	26.897	986	2.172
	0 - 2	Укупно/*Total*	32.044	32.044	-	-	-	-	-
	0 - 2	Мушки/*Male*	16.382	16.382	-	-	-	-	-
	0 - 2	Женски/*Female*	15.662	15.662	-	-	-	-	-
	3	Укупно/*Total*	11.419	10.054	1.365	-	-	-	-
	3	Мушки/*Male*	5.812	5.104	708	-	-	-	-
	3	Женски/*Female*	5.607	4.950	657	-	-	-	-
	4	Укупно/*Total*	11.593	9.915	1.678	-	-	-	-
	4	Мушки/*Male*	6.053	5.175	878	-	-	-	-
	4	Женски/*Female*	5.540	4.740	800	-	-	-	-
	5	Укупно/*Total*	11.423	8.771	1.793	859	-	-	-
	5	Мушки/*Male*	5.889	4.564	939	386	-	-	-
	5	Женски/*Female*	5.534	4.207	854	473	-	-	-
	6	Укупно/*Total*	11.101	619	441	10.041	-	-	-
	6	Мушки/*Male*	5.619	337	211	5.071	-	-	-
	6	Женски/*Female*	5.482	282	230	4.970	-	-	-
	7	Укупно/*Total*	11.156	203	-	10.953	-	-	-
	7	Мушки/*Male*	5.667	109	-	5.558	-	-	-

Стари програм				Program po Bolonji			
Old program				*Program by Bologna*			
Основне академске студије	Специјалистичке студије	Магистарске студије	Докторске студије	Студије I циклуса	Студије II циклуса	Студије интегрисаног I и II циклуса	Студије III циклуса
Primary academic studies	*Specialist studies*	*Postgraduate studies*	*Doctoral Studies*	*Study I cycle*	*Study II cycle*	*Integrated studies I and II cycle*	*Study III cycle*
40	14	37	9	77	84	22	23
38	21	23	10	44	39	12	18
19	9	11	3	26	21	5	11
19	12	12	7	18	18	7	7
17	8	14	8	20	12	6	5
7	5	9	8	12	5	3	2
10	3	5	-	8	7	3	3
11	3	8	4	16	5	2	1
4	2	6	4	8	3	1	1
7	1	2	-	8	2	1	-
4	1	4	4	11	1	-	2
4	-	4	3	4	-	-	1
-	1	-	1	7	1	-	1
1	6	2	4	8	2	-	1
1	3	2	2	3	1	-	1
-	3	-	2	5	1	-	-
11.234	1.306	3.407	1.096	36.689	5.334	610	1.185
5.081	548	1.651	578	16.502	2.412	275	561
6.153	758	1.756	518	20.187	2.922	335	624
-	-	-	-	-	-	-	-
-	-	-	-	-	-	-	-
-	-	-	-	-	-	-	-
-	-	-	-	-	-	-	-
-	-	-	-	-	-	-	-
-	-	-	-	-	-	-	-
-	-	-	-	-	-	-	-
-	-	-	-	-	-	-	-
-	-	-	-	-	-	-	-
-	-	-	-	-	-	-	-
-	-	-	-	-	-	-	-
-	-	-	-	-	-	-	-
-	-	-	-	-	-	-	-
-	-	-	-	-	-	-	-
-	-	-	-	-	-	-	-
-	-	-	-	-	-	-	-
-	-	-	-	-	-	-	-
-	-	-	-	-	-	-	-

наставак/*continued*

Територија	Старост	Пол	Укупно	Не школује се	Предшколско образовање	Основна школа	Средња школа	Специјализација послије средње школе	Виша школа
Area	*Age*	*Sex*	*Total*	*Not attend*	*Pre-school education*	*Primary school*	*Secondary school*	*Post-secondary school specialization*	*High school*
РЕПУБЛИКА СРПСКА *REPUBLIKA SRPSKA*	7	Женски/*Female*	5.489	94	-	5.395	-	-	-
	8	Укупно/*Total*	11.439	107	-	11.332	-	-	-
	8	Мушки/*Male*	5.903	61	-	5.842	-	-	-
	8	Женски/*Female*	5.536	46	-	5.490	-	-	-
	9	Укупно/*Total*	11.497	112	-	11.385	-	-	-
	9	Мушки/*Male*	5.935	59	-	5.876	-	-	-
	9	Женски/*Female*	5.562	53	-	5.509	-	-	-
	10	Укупно/*Total*	11.647	95	-	11.552	-	-	-
	10	Мушки/*Male*	6.009	54	-	5.955	-	-	-
	10	Женски/*Female*	5.638	41	-	5.597	-	-	-
	11	Укупно/*Total*	11.856	76	-	11.780	-	-	-
	11	Мушки/*Male*	6.093	41	-	6.052	-	-	-
	11	Женски/*Female*	5.763	35	-	5.728	-	-	-
	12	Укупно/*Total*	12.663	101	-	12.562	-	-	-
	12	Мушки/*Male*	6.516	55	-	6.461	-	-	-
	12	Женски/*Female*	6.147	46	-	6.101	-	-	-
	13	Укупно/*Total*	12.738	133	-	12.605	-	-	-
	13	Мушки/*Male*	6.505	67	-	6.438	-	-	-
	13	Женски/*Female*	6.233	66	-	6.167	-	-	-
	14	Укупно/*Total*	13.114	150	-	10.219	2.745	-	-
	14	Мушки/*Male*	6.626	73	-	5.240	1.313	-	-
	14	Женски/*Female*	6.488	77	-	4.979	1.432	-	-
	15	Укупно/*Total*	14.028	415	-	758	12.855	-	-
	15	Мушки/*Male*	7.306	237	-	437	6.632	-	-
	15	Женски/*Female*	6.722	178	-	321	6.223	-	-
	16	Укупно/*Total*	15.755	631	-	193	14.931	-	-
	16	Мушки/*Male*	8.099	338	-	116	7.645	-	-
	16	Женски/*Female*	7.656	293	-	77	7.286	-	-
	17	Укупно/*Total*	15.004	1.581	-	94	13.175	49	41
	17	Мушки/*Male*	7.621	964	-	53	6.528	22	22
	17	Женски/*Female*	7.383	617	-	41	6.647	27	19
	18	Укупно/*Total*	15.395	4.650	-	56	8.139	131	235
	18	Мушки/*Male*	7.885	2.886	-	30	3.928	61	110
	18	Женски/*Female*	7.510	1.764	-	26	4.211	70	125
	19	Укупно/*Total*	15.356	7.689	-	21	665	237	427
	19	Мушки/*Male*	7.972	4.604	-	12	369	127	199
	19	Женски/*Female*	7.384	3.085	-	9	296	110	228

Стари програм				Program po Bolonji			
Old program				*Program by Bologna*			
Основне академске студије	Специјалистичке студије	Магистарске студије	Докторске студије	Студије I циклуса	Студије II циклуса	Студије интегрисаног I и II циклуса	Студије III циклуса
Primary academic studies	*Specialist studies*	*Postgraduate studies*	*Doctoral Studies*	*Study I cycle*	*Study II cycle*	*Integrated studies I and II cycle*	*Study III cycle*
-	-	-	-	-	-	-	-
-	-	-	-	-	-	-	-
-	-	-	-	-	-	-	-
-	-	-	-	-	-	-	-
-	-	-	-	-	-	-	-
-	-	-	-	-	-	-	-
-	-	-	-	-	-	-	-
-	-	-	-	-	-	-	-
-	-	-	-	-	-	-	-
-	-	-	-	-	-	-	-
-	-	-	-	-	-	-	-
-	-	-	-	-	-	-	-
-	-	-	-	-	-	-	-
-	-	-	-	-	-	-	-
-	-	-	-	-	-	-	-
-	-	-	-	-	-	-	-
-	-	-	-	-	-	-	-
-	-	-	-	-	-	-	-
-	-	-	-	-	-	-	-
-	-	-	-	-	-	-	-
-	-	-	-	-	-	-	-
-	-	-	-	-	-	-	-
-	-	-	-	-	-	-	-
-	-	-	-	-	-	-	-
-	-	-	-	-	-	-	-
-	-	-	-	-	-	-	-
-	-	-	-	-	-	-	-
-	-	-	-	-	-	-	-
15	-	-	-	48	-	1	-
7	-	-	-	25	-	-	-
8	-	-	-	23	-	1	-
347	-	-	-	1.821	-	16	-
147	-	-	-	716	-	7	-
200	-	-	-	1.105	-	9	-
1.013	-	-	-	5.264	-	40	-
458	-	-	-	2.187	-	16	-
555	-	-	-	3.077	-	24	-

наставак/*continued*

Територија	Старост	Пол	Укупно	Не школује се	Предшколско образовање	Основна школа	Средња школа	Специјализација послије средње школе	Виша школа
Area	*Age*	*Sex*	*Total*	*Not attend*	*Pre-school education*	*Primary school*	*Secondary school*	*Post-secondary school specialization*	*High school*
РЕПУБЛИКА СРПСКА *REPUBLIKA SRPSKA*	20	Укупно/*Total*	12.674	6.466	-	12	214	187	429
	20	Мушки/*Male*	6.576	3.889	-	3	117	77	180
	20	Женски/*Female*	6.098	2.577	-	9	97	110	249
	21	Укупно/*Total*	13.765	7.019	-	11	171	188	441
	21	Мушки/*Male*	7.089	4.163	-	5	101	89	190
	21	Женски/*Female*	6.676	2.856	-	6	70	99	251
	22	Укупно/*Total*	15.228	8.386	-	15	124	151	378
	22	Мушки/*Male*	7.914	4.914	-	10	69	70	185
	22	Женски/*Female*	7.314	3.472	-	5	55	81	193
	23	Укупно/*Total*	15.159	9.376	-	15	87	124	308
	23	Мушки/*Male*	7.872	5.230	-	10	42	60	155
	23	Женски/*Female*	7.287	4.146	-	5	45	64	153
	24	Укупно/*Total*	15.392	10.808	-	11	62	100	229
	24	Мушки/*Male*	7.801	5.734	-	6	35	38	107
	24	Женски/*Female*	7.591	5.074	-	5	27	62	122
	25-29	Укупно/*Total*	82.386	68.723	-	45	255	327	683
	25-29	Мушки/*Male*	42.221	35.681	-	24	134	194	332
	25-29	Женски/*Female*	40.165	33.042	-	21	121	133	351
	30-34	Укупно/*Total*	85.654	78.669	-	54	152	168	416
	30-34	Мушки/*Male*	43.747	40.437	-	22	70	86	208
	30-34	Женски/*Female*	41.907	38.232	-	32	82	82	208
	35-39	Укупно/*Total*	85.445	81.396	-	79	156	147	228
	35-39	Мушки/*Male*	44.081	42.108	-	32	73	80	111
	35-39	Женски/*Female*	41.364	39.288	-	47	83	67	117
	40-44	Укупно/*Total*	80.163	78.212	-	64	124	82	130
	40-44	Мушки/*Male*	41.347	40.367	-	27	60	44	71
	40-44	Женски/*Female*	38.816	37.845	-	37	64	38	59
	45-49	Укупно/*Total*	87.246	86.106	-	53	126	53	78
	45-49	Мушки/*Male*	44.057	43.459	-	22	65	27	45
	45-49	Женски/*Female*	43.189	42.647	-	31	61	26	33
	50 и више/ *50 and over*	Укупно/*Total*	486.083	484.495	-	148	210	57	151
	50 и више/ *50 and over*	Мушки/*Male*	222.430	221.523	-	69	113	40	87
	50 и више/ *50 and over*	Женски/*Female*	263.653	262.972	-	79	97	17	64
БРЧКО ДИСТРИКТ БОСНЕ И ХЕРЦЕГОВИНЕ *BRČKO DISTRICT OF BOSNIA AND HERZEGOVINA*	Укупно/*Total*	Укупно/*Total*	83.516	67.719	412	7.570	3.992	187	406
	Укупно/*Total*	Мушки/*Male*	41.250	33.323	224	3.935	2.000	87	194
	Укупно/*Total*	Женски/*Female*	42.266	34.396	188	3.635	1.992	100	212

Стари програм				Program po Bolonji			
Old program				*Program by Bologna*			
Основне академске студије	Специјалистичке студије	Магистарске студије	Докторске студије	Студије I циклуса	Студије II циклуса	Студије интегрисаног I и II циклуса	Студије III циклуса
Primary academic studies	*Specialist studies*	*Postgraduate studies*	*Doctoral Studies*	*Study I cycle*	*Study II cycle*	*Integrated studies I and II cycle*	*Study III cycle*
855	43	14	-	4.250	156	48	-
380	16	4	-	1.824	66	20	-
475	27	10	-	2.426	90	28	-
964	42	22	-	4.654	200	53	-
432	17	7	-	1.969	92	24	-
532	25	15	-	2.685	108	29	-
930	49	65	15	4.630	281	76	128
391	24	31	8	2.002	119	32	59
539	25	34	7	2.628	162	44	69
782	40	130	16	3.677	402	76	126
374	20	56	6	1.669	161	31	58
408	20	74	10	2.008	241	45	68
577	45	171	15	2.691	535	47	101
274	25	68	6	1.247	199	18	44
303	20	103	9	1.444	336	29	57
3.131	288	909	189	5.425	1.922	129	360
1.376	128	402	81	2.776	865	63	165
1.755	160	507	108	2.649	1.057	66	195
1.452	357	860	232	2.105	918	61	210
649	134	414	119	1.058	427	29	94
803	223	446	113	1.047	491	32	116
608	257	562	234	1.116	500	25	137
297	90	275	120	549	267	16	63
311	167	287	114	567	233	9	74
239	78	283	129	522	230	20	50
117	39	160	66	242	113	12	29
122	39	123	63	280	117	8	21
144	37	154	98	260	94	9	34
80	18	88	59	125	46	3	20
64	19	66	39	135	48	6	14
177	70	237	168	226	96	9	39
99	37	146	113	113	57	4	29
78	33	91	55	113	39	5	10
802	83	282	65	1.571	286	73	68
347	38	128	38	731	135	36	34
455	45	154	27	840	151	37	34

наставак/*continued*

Територија	Старост	Пол	Укупно	Не школује се	Предшколско образовање	Основна школа	Средња школа	Специјализација послије средње школе	Виша школа
Area	*Age*	*Sex*	*Total*	*Not attend*	*Pre-school education*	*Primary school*	*Secondary school*	*Post-secondary school specialization*	*High school*
БРЧКО ДИСТРИКТ БОСНЕ И ХЕРЦЕГОВИНЕ *BRČKO DISTRICT OF BOSNIA AND HERZEGOVINA*	0 - 2	Укупно/*Total*	2.526	2.526	-	-	-	-	-
	0 - 2	Мушки/*Male*	1.303	1.303	-	-	-	-	-
	0 - 2	Женски/*Female*	1.223	1.223	-	-	-	-	-
	3	Укупно/*Total*	791	672	119	-	-	-	-
	3	Мушки/*Male*	412	346	66	-	-	-	-
	3	Женски/*Female*	379	326	53	-	-	-	-
	4	Укупно/*Total*	848	759	89	-	-	-	-
	4	Мушки/*Male*	463	419	44	-	-	-	-
	4	Женски/*Female*	385	340	45	-	-	-	-
	5	Укупно/*Total*	851	658	162	31	-	-	-
	5	Мушки/*Male*	465	357	91	17	-	-	-
	5	Женски/*Female*	386	301	71	14	-	-	-
	6	Укупно/*Total*	917	122	42	753	-	-	-
	6	Мушки/*Male*	471	66	23	382	-	-	-
	6	Женски/*Female*	446	56	19	371	-	-	-
	7	Укупно/*Total*	822	18	-	804	-	-	-
	7	Мушки/*Male*	423	8	-	415	-	-	-
	7	Женски/*Female*	399	10	-	389	-	-	-
	8	Укупно/*Total*	865	20	-	845	-	-	-
	8	Мушки/*Male*	460	12	-	448	-	-	-
	8	Женски/*Female*	405	8	-	397	-	-	-
	9	Укупно/*Total*	857	13	-	844	-	-	-
	9	Мушки/*Male*	416	7	-	409	-	-	-
	9	Женски/*Female*	441	6	-	435	-	-	-
	10	Укупно/*Total*	922	9	-	913	-	-	-
	10	Мушки/*Male*	477	5	-	472	-	-	-
	10	Женски/*Female*	445	4	-	441	-	-	-
	11	Укупно/*Total*	876	14	-	862	-	-	-
	11	Мушки/*Male*	472	7	-	465	-	-	-
	11	Женски/*Female*	404	7	-	397	-	-	-
	12	Укупно/*Total*	944	10	-	934	-	-	-
	12	Мушки/*Male*	489	6	-	483	-	-	-
	12	Женски/*Female*	455	4	-	451	-	-	-
	13	Укупно/*Total*	933	12	-	921	-	-	-
	13	Мушки/*Male*	489	4	-	485	-	-	-
	13	Женски/*Female*	444	8	-	436	-	-	-
	14	Укупно/*Total*	929	18	-	521	390	-	-

Стари програм				Program po Bolonji			
Old program				*Program by Bologna*			
Основне академске студије	Специјалистичке студије	Магистарске студије	Докторске студије	Студије I циклуса	Студије II циклуса	Студије интегрисаног I и II циклуса	Студије III циклуса
Primary academic studies	*Specialist studies*	*Postgraduate studies*	*Doctoral Studies*	*Study I cycle*	*Study II cycle*	*Integrated studies I and II cycle*	*Study III cycle*
-	-	-	-	-	-	-	-
-	-	-	-	-	-	-	-
-	-	-	-	-	-	-	-
-	-	-	-	-	-	-	-
-	-	-	-	-	-	-	-
-	-	-	-	-	-	-	-
-	-	-	-	-	-	-	-
-	-	-	-	-	-	-	-
-	-	-	-	-	-	-	-
-	-	-	-	-	-	-	-
-	-	-	-	-	-	-	-
-	-	-	-	-	-	-	-
-	-	-	-	-	-	-	-
-	-	-	-	-	-	-	-
-	-	-	-	-	-	-	-
-	-	-	-	-	-	-	-
-	-	-	-	-	-	-	-
-	-	-	-	-	-	-	-
-	-	-	-	-	-	-	-
-	-	-	-	-	-	-	-
-	-	-	-	-	-	-	-
-	-	-	-	-	-	-	-
-	-	-	-	-	-	-	-
-	-	-	-	-	-	-	-
-	-	-	-	-	-	-	-
-	-	-	-	-	-	-	-
-	-	-	-	-	-	-	-
-	-	-	-	-	-	-	-
-	-	-	-	-	-	-	-
-	-	-	-	-	-	-	-
-	-	-	-	-	-	-	-
-	-	-	-	-	-	-	-
-	-	-	-	-	-	-	-
-	-	-	-	-	-	-	-
-	-	-	-	-	-	-	-
-	-	-	-	-	-	-	-
-	-	-	-	-	-	-	-

наставак/*continued*

Територија	Старост	Пол	Укупно	Не школује се	Предшколско образовање	Основна школа	Средња школа	Специјализација послије средње школе	Виша школа
Area	*Age*	*Sex*	*Total*	*Not attend*	*Pre-school education*	*Primary school*	*Secondary school*	*Post-secondary school specialization*	*High school*
БРЧКО ДИСТРИКТ БОСНЕ И ХЕРЦЕГОВИНЕ *BRČKO DISTRICT OF BOSNIA AND HERZEGOVINA*	14	Мушки/*Male*	484	10	-	278	196	-	-
	14	Женски/*Female*	445	8	-	243	194	-	-
	15	Укупно/*Total*	1.072	46	-	61	965	-	-
	15	Мушки/*Male*	560	25	-	38	497	-	-
	15	Женски/*Female*	512	21	-	23	468	-	-
	16	Укупно/*Total*	1.169	75	-	21	1.073	-	-
	16	Мушки/*Male*	602	41	-	14	547	-	-
	16	Женски/*Female*	567	34	-	7	526	-	-
	17	Укупно/*Total*	1.113	164	-	6	925	4	4
	17	Мушки/*Male*	547	98	-	4	435	3	1
	17	Женски/*Female*	566	66	-	2	490	1	3
	18	Укупно/*Total*	1.013	373	-	5	439	17	26
	18	Мушки/*Male*	523	221	-	2	218	10	11
	18	Женски/*Female*	490	152	-	3	221	7	15
	19	Укупно/*Total*	956	529	-	4	71	24	54
	19	Мушки/*Male*	487	296	-	1	45	10	24
	19	Женски/*Female*	469	233	-	3	26	14	30
	20	Укупно/*Total*	826	474	-	4	25	16	45
	20	Мушки/*Male*	417	261	-	2	12	10	20
	20	Женски/*Female*	409	213	-	2	13	6	25
	21	Укупно/*Total*	989	586	-	3	16	25	43
	21	Мушки/*Male*	533	338	-	2	7	9	23
	21	Женски/*Female*	456	248	-	1	9	16	20
	22	Укупно/*Total*	1.056	688	-	1	9	13	35
	22	Мушки/*Male*	546	376	-	1	5	5	14
	22	Женски/*Female*	510	312	-	-	4	8	21
	23	Укупно/*Total*	1.047	702	-	2	7	6	29
	23	Мушки/*Male*	533	374	-	1	5	3	17
	23	Женски/*Female*	514	328	-	1	2	3	12
	24	Укупно/*Total*	1.018	758	-	1	1	8	23
	24	Мушки/*Male*	499	381	-	1	1	4	12
	24	Женски/*Female*	519	377	-	-	-	4	11
	25-29	Укупно/*Total*	5.729	4.951	-	4	20	22	62
	25-29	Мушки/*Male*	2.908	2.560	-	1	12	11	25
	25-29	Женски/*Female*	2.821	2.391	-	3	8	11	37
	30-34	Укупно/*Total*	5.991	5.587	-	4	11	20	26
	30-34	Мушки/*Male*	2.914	2.732	-	-	4	9	11

Стари програм				Program po Bolonji			
Old program				*Program by Bologna*			
Основне академске студије	Специјалистичке студије	Магистарске студије	Докторске студије	Студије I циклуса	Студије II циклуса	Студије интегрисаног I и II циклуса	Студије III циклуса
Primary academic studies	*Specialist studies*	*Postgraduate studies*	*Doctoral Studies*	*Study I cycle*	*Study II cycle*	*Integrated studies I and II cycle*	*Study III cycle*
-	-	-	-	-	-	-	-
-	-	-	-	-	-	-	-
-	-	-	-	-	-	-	-
-	-	-	-	-	-	-	-
-	-	-	-	-	-	-	-
-	-	-	-	-	-	-	-
-	-	-	-	-	-	-	-
-	-	-	-	-	-	-	-
3	-	-	-	6	-	1	-
2	-	-	-	3	-	1	-
1	-	-	-	3	-	-	-
29	-	-	-	118	-	6	-
14	-	-	-	45	-	2	-
15	-	-	-	73	-	4	-
63	-	-	-	210	-	1	-
22	-	-	-	89	-	-	-
41	-	-	-	121	-	1	-
66	-	2	-	174	14	6	-
28	-	1	-	76	6	1	-
38	-	1	-	98	8	5	-
65	6	8	-	214	16	7	-
32	4	3	-	104	7	4	-
33	2	5	-	110	9	3	-
70	4	12	-	191	22	5	6
28	2	5	-	95	12	3	-
42	2	7	-	96	10	2	6
70	5	14	4	156	33	10	9
33	3	4	3	65	14	7	4
37	2	10	1	91	19	3	5
43	4	22	2	103	38	8	7
19	2	6	-	50	13	5	5
24	2	16	2	53	25	3	2
206	20	95	8	219	89	20	13
86	6	36	3	106	43	10	9
120	14	59	5	113	46	10	4
115	18	54	15	83	35	5	18
47	8	27	7	44	17	2	6

наставак/*continued*

Територија	Старост	Пол	Укупно	Не школује се	Предшколско образовање	Основна школа	Средња школа	Специјализација послије средње школе	Виша школа
Area	*Age*	*Sex*	*Total*	*Not attend*	*Pre-school education*	*Primary school*	*Secondary school*	*Post-secondary school specialization*	*High school*
БРЧКО ДИСТРИКТ БОСНЕ И ХЕРЦЕГОВИНЕ *BRČKO DISTRICT OF BOSNIA AND HERZEGOVINA*	30-34	Женски/*Female*	3.077	2.855	-	4	7	11	15
	35-39	Укупно/*Total*	6.106	5.894	-	3	14	11	27
	35-39	Мушки/*Male*	3.125	3.011	-	2	4	3	17
	35-39	Женски/*Female*	2.981	2.883	-	1	10	8	10
	40-44	Укупно/*Total*	6.145	6.013	-	9	9	9	13
	40-44	Мушки/*Male*	3.126	3.065	-	5	2	4	4
	40-44	Женски/*Female*	3.019	2.948	-	4	7	5	9
	45-49	Укупно/*Total*	6.573	6.495	-	6	4	3	4
	45-49	Мушки/*Male*	3.436	3.386	-	3	3	2	3
	45-49	Женски/*Female*	3.137	3.109	-	3	1	1	1
	50 и више/ *50 and over*	Укупно/*Total*	29.632	29.533	-	8	13	9	15
	50 и више/ *50 and over*	Мушки/*Male*	13.670	13.608	-	4	7	4	12
	50 и више/ *50 and over*	Женски/*Female*	15.962	15.925	-	4	6	5	3

Стари програм				Program po Bolonji			
Old program				*Program by Bologna*			
Основне академске студије	Специјалистичке студије	Магистарске студије	Докторске студије	Студије I циклуса	Студије II циклуса	Студије интегрисаног I и II циклуса	Студије III циклуса
Primary academic studies	*Specialist studies*	*Postgraduate studies*	*Doctoral Studies*	*Study I cycle*	*Study II cycle*	*Integrated studies I and II cycle*	*Study III cycle*
68	10	27	8	39	18	3	12
42	7	26	9	47	18	2	6
23	2	15	7	28	9	1	3
19	5	11	2	19	9	1	3
18	5	22	11	24	9	2	1
6	4	11	8	11	5	-	1
12	1	11	3	13	4	2	-
9	6	17	5	15	4	-	5
5	3	11	3	11	3	-	3
4	3	6	2	4	1	-	2
3	8	10	11	11	8	-	3
2	4	9	7	4	6	-	3
1	4	1	4	7	2	-	-

6.1 СТАНОВНИШТВО ПРЕМА ПОХАЂАЊУ ШКОЛЕ, СТАРОСТИ И ПОЛУ, по општинама/градовима
The population by school attendance, age and sex, by municipalities/cities

Територија	Старост	Пол	Укупно	Не школује се	Предшколско образовање	Основна школа	Средња школа	Специјализација послије средње школе	Виша школа
Area	*Age*	*Sex*	*Total*	*Not attend*	*Pre-school education*	*Primary school*	*Secondary school*	*Post-secondary school specialization*	*High school*
БОСНА И ХЕРЦЕГОВИНА *BOSNIA AND HERZEGOVINA*	Укупно/*Total*	Укупно/*Total*	3.531.159	2.817.469	17.234	322.316	176.444	5.485	14.431
	Укупно/*Total*	Мушки/*Male*	1.732.270	1.376.956	8.850	165.486	89.556	3.056	6.968
	Укупно/*Total*	Женски/*Female*	1.798.889	1.440.513	8.384	156.830	86.888	2.429	7.463
	0 - 2	Укупно/*Total*	101.669	101.669	-	-	-	-	-
	0 - 2	Мушки/*Male*	52.159	52.159	-	-	-	-	-
	0 - 2	Женски/*Female*	49.510	49.510	-	-	-	-	-
	3	Укупно/*Total*	35.874	31.848	4.026	-	-	-	-
	3	Мушки/*Male*	18.414	16.379	2.035	-	-	-	-
	3	Женски/*Female*	17.460	15.469	1.991	-	-	-	-
	4	Укупно/*Total*	36.521	31.647	4.874	-	-	-	-
	4	Мушки/*Male*	18.869	16.406	2.463	-	-	-	-
	4	Женски/*Female*	17.652	15.241	2.411	-	-	-	-
	5	Укупно/*Total*	36.166	26.639	6.974	2.553	-	-	-
	5	Мушки/*Male*	18.628	13.810	3.627	1.191	-	-	-
	5	Женски/*Female*	17.538	12.829	3.347	1.362	-	-	-
	6	Укупно/*Total*	34.919	2.828	1.360	30.731	-	-	-
	6	Мушки/*Male*	17.919	1.448	725	15.746	-	-	-
	6	Женски/*Female*	17.000	1.380	635	14.985	-	-	-
	7	Укупно/*Total*	34.943	798	-	34.145	-	-	-
	7	Мушки/*Male*	17.840	420	-	17.420	-	-	-
	7	Женски/*Female*	17.103	378	-	16.725	-	-	-
	8	Укупно/*Total*	35.451	465	-	34.986	-	-	-
	8	Мушки/*Male*	18.233	256	-	17.977	-	-	-
	8	Женски/*Female*	17.218	209	-	17.009	-	-	-
	9	Укупно/*Total*	35.501	440	-	35.061	-	-	-
	9	Мушки/*Male*	18.261	257	-	18.004	-	-	-
	9	Женски/*Female*	17.240	183	-	17.057	-	-	-
	10	Укупно/*Total*	36.453	346	-	36.107	-	-	-

Стари програм				Програм по Болоњи			
Old program				*Program by Bologna*			
Основне академске студије	Специјалистичке студије	Магистарске студије	Докторске студије	Студије I циклуса	Студије II циклуса	Студије интегрисаног I и II циклуса	Студије III циклуса
Primary academic studies	*Specialist studies*	*Postgraduate studies*	*Doctoral Studies*	*Study I cycle*	*Study II cycle*	*Integrated studies I and II cycle*	*Study III cycle*
27.536	3.518	12.960	3.899	101.140	20.978	4.187	3.562
12.764	1.510	6.131	2.050	46.554	8.975	1.743	1.671
14.772	2.008	6.829	1.849	54.586	12.003	2.444	1.891
-	-	-	-	-	-	-	-
-	-	-	-	-	-	-	-
-	-	-	-	-	-	-	-
-	-	-	-	-	-	-	-
-	-	-	-	-	-	-	-
-	-	-	-	-	-	-	-
-	-	-	-	-	-	-	-
-	-	-	-	-	-	-	-
-	-	-	-	-	-	-	-
-	-	-	-	-	-	-	-
-	-	-	-	-	-	-	-
-	-	-	-	-	-	-	-
-	-	-	-	-	-	-	-
-	-	-	-	-	-	-	-
-	-	-	-	-	-	-	-
-	-	-	-	-	-	-	-
-	-	-	-	-	-	-	-
-	-	-	-	-	-	-	-
-	-	-	-	-	-	-	-
-	-	-	-	-	-	-	-
-	-	-	-	-	-	-	-
-	-	-	-	-	-	-	-
-	-	-	-	-	-	-	-
-	-	-	-	-	-	-	-
-	-	-	-	-	-	-	-

наставак/*continued*

Територија	Старост	Пол	Укупно	Не школује се	Предшколско образовање	Основна школа	Средња школа	Специјализација послије средње школе	Виша школа
Area	*Age*	*Sex*	*Total*	*Not attend*	*Pre-school education*	*Primary school*	*Secondary school*	*Post-secondary school specialization*	*High school*
БОСНА И ХЕРЦЕГОВИНА *BOSNIA AND HERZEGOVINA*	10	Мушки/*Male*	18.852	199	-	18.653	-	-	-
	10	Женски/*Female*	17.601	147	-	17.454	-	-	-
	11	Укупно/*Total*	36.775	338	-	36.437	-	-	-
	11	Мушки/*Male*	18.927	175	-	18.752	-	-	-
	11	Женски/*Female*	17.848	163	-	17.685	-	-	-
	12	Укупно/*Total*	38.596	384	-	38.212	-	-	-
	12	Мушки/*Male*	19.792	206	-	19.586	-	-	-
	12	Женски/*Female*	18.804	178	-	18.626	-	-	-
	13	Укупно/*Total*	39.456	465	-	38.991	-	-	-
	13	Мушки/*Male*	20.142	221	-	19.921	-	-	-
	13	Женски/*Female*	19.314	244	-	19.070	-	-	-
	14	Укупно/*Total*	41.395	555	-	29.914	10.926	-	-
	14	Мушки/*Male*	20.940	270	-	15.450	5.220	-	-
	14	Женски/*Female*	20.455	285	-	14.464	5.706	-	-
	15	Укупно/*Total*	45.564	1.535	-	2.820	41.209	-	-
	15	Мушки/*Male*	23.451	778	-	1.614	21.059	-	-
	15	Женски/*Female*	22.113	757	-	1.206	20.150	-	-
	16	Укупно/*Total*	52.015	2.436	-	588	48.991	-	-
	16	Мушки/*Male*	26.860	1.182	-	352	25.326	-	-
	16	Женски/*Female*	25.155	1.254	-	236	23.665	-	-
	17	Укупно/*Total*	51.403	6.388	-	265	44.246	149	128
	17	Мушки/*Male*	26.386	3.680	-	140	22.309	75	70
	17	Женски/*Female*	25.017	2.708	-	125	21.937	74	58
	18	Укупно/*Total*	50.311	16.549	-	139	24.099	421	888
	18	Мушки/*Male*	25.720	9.819	-	74	11.790	224	399
	18	Женски/*Female*	24.591	6.730	-	65	12.309	197	489
	19	Укупно/*Total*	43.449	21.838	-	51	2.078	616	1.582
	19	Мушки/*Male*	22.483	12.716	-	27	1.210	330	707
	19	Женски/*Female*	20.966	9.122	-	24	868	286	875
	20	Укупно/*Total*	38.825	20.395	-	33	634	468	1.465

Стари програм				Програм по Болоњи			
Old program				*Program by Bologna*			
Основне академске студије	Специјалистичке студије	Магистарске студије	Докторске студије	Студије I циклуса	Студије II циклуса	Студије интегрисаног I и II циклуса	Студије III циклуса
Primary academic studies	*Specialist studies*	*Postgraduate studies*	*Doctoral Studies*	*Study I cycle*	*Study II cycle*	*Integrated studies I and II cycle*	*Study III cycle*
-	-	-	-	-	-	-	-
-	-	-	-	-	-	-	-
-	-	-	-	-	-	-	-
-	-	-	-	-	-	-	-
-	-	-	-	-	-	-	-
-	-	-	-	-	-	-	-
-	-	-	-	-	-	-	-
-	-	-	-	-	-	-	-
-	-	-	-	-	-	-	-
-	-	-	-	-	-	-	-
-	-	-	-	-	-	-	-
-	-	-	-	-	-	-	-
-	-	-	-	-	-	-	-
-	-	-	-	-	-	-	-
-	-	-	-	-	-	-	-
-	-	-	-	-	-	-	-
-	-	-	-	-	-	-	-
-	-	-	-	-	-	-	-
-	-	-	-	-	-	-	-
-	-	-	-	-	-	-	-
-	-	-	-	-	-	-	-
41	-	-	-	176	-	10	-
17	-	-	-	89	-	6	-
24	-	-	-	87	-	4	-
970	-	-	-	7.073	-	172	-
415	-	-	-	2.927	-	72	-
555	-	-	-	4.146	-	100	-
2.115	-	-	-	14.776	-	393	-
932	-	-	-	6.402	-	159	-
1.183	-	-	-	8.374	-	234	-
1.851	95	133	-	12.850	514	387	-

наставак/*continued*

Територија	Старост	Пол	Укупно	Не школује се	Предшколско образовање	Основна школа	Средња школа	Специјализација послије средње школе	Виша школа
Area	*Age*	*Sex*	*Total*	*Not attend*	*Pre-school education*	*Primary school*	*Secondary school*	*Post-secondary school specialization*	*High school*
БОСНА И ХЕРЦЕГОВИНА *BOSNIA AND HERZEGOVINA*	20	Мушки/*Male*	20.046	11.951	-	14	363	223	650
	20	Женски/*Female*	18.779	8.444	-	19	271	245	815
	21	Укупно/*Total*	44.354	23.843	-	39	474	452	1.508
	21	Мушки/*Male*	22.471	13.684	-	18	261	208	646
	21	Женски/*Female*	21.883	10.159	-	21	213	244	862
	22	Укупно/*Total*	48.403	28.062	-	48	307	385	1.355
	22	Мушки/*Male*	24.919	15.959	-	33	171	201	638
	22	Женски/*Female*	23.484	12.103	-	15	136	184	717
	23	Укупно/*Total*	48.196	30.990	-	35	218	299	1.025
	23	Мушки/*Male*	24.879	17.026	-	19	125	156	517
	23	Женски/*Female*	23.317	13.964	-	16	93	143	508
	24	Укупно/*Total*	48.278	34.588	-	36	180	246	808
	24	Мушки/*Male*	24.568	18.291	-	19	98	130	403
	24	Женски/*Female*	23.710	16.297	-	17	82	116	405
	25-29	Укупно/*Total*	252.318	213.146	-	114	727	884	2.355
	25-29	Мушки/*Male*	129.248	110.277	-	57	412	545	1.186
	25-29	Женски/*Female*	123.070	102.869	-	57	315	339	1.169
	30-34	Укупно/*Total*	252.633	233.004	-	125	532	492	1.332
	30-34	Мушки/*Male*	128.593	119.028	-	53	276	291	651
	30-34	Женски/*Female*	124.040	113.976	-	72	256	201	681
	35-39	Укупно/*Total*	249.266	237.941	-	181	524	409	768
	35-39	Мушки/*Male*	126.145	120.519	-	79	251	246	388
	35-39	Женски/*Female*	123.121	117.422	-	102	273	163	380
	40-44	Укупно/*Total*	241.138	235.202	-	151	367	247	436
	40-44	Мушки/*Male*	121.595	118.517	-	60	178	141	245
	40-44	Женски/*Female*	119.543	116.685	-	91	189	106	191
	45-49	Укупно/*Total*	260.928	257.373	-	144	315	177	273
	45-49	Мушки/*Male*	130.087	128.182	-	54	166	114	148
	45-49	Женски/*Female*	130.841	129.191	-	90	149	63	125
	50 и више/ *50 and over*	Укупно/*Total*	1.260.359	1.255.757	-	410	617	240	508

Стари програм				Програм по Болоњи			
Old program				*Program by Bologna*			
Основне академске студије	Специјалистичке студије	Магистарске студије	Докторске студије	Студије I циклуса	Студије II циклуса	Студије интегрисаног I и II циклуса	Студије III циклуса
Primary academic studies	*Specialist studies*	*Postgraduate studies*	*Doctoral Studies*	*Study I cycle*	*Study II cycle*	*Integrated studies I and II cycle*	*Study III cycle*
821	48	49	-	5.557	225	145	-
1.030	47	84	-	7.293	289	242	-
2.162	96	285	-	13.843	1.114	538	-
945	44	112	-	5.934	417	202	-
1.217	52	173	-	7.909	697	336	-
2.163	136	444	51	12.426	2.132	549	345
910	63	165	26	5.622	782	211	138
1.253	73	279	25	6.804	1.350	338	207
1.778	130	689	69	9.309	2.772	534	348
860	65	264	25	4.369	1.080	211	162
918	65	425	44	4.940	1.692	323	186
1.527	125	745	89	6.602	2.642	381	309
724	61	286	36	3.198	1.015	171	136
803	64	459	53	3.404	1.627	210	173
7.428	769	3.355	679	14.106	6.891	721	1.143
3.434	323	1.452	310	7.359	3.041	321	531
3.994	446	1.903	369	6.747	3.850	400	612
4.154	969	2.968	843	4.999	2.342	239	634
2.036	405	1.380	391	2.584	1.118	111	269
2.118	564	1.588	452	2.415	1.224	128	365
1.769	634	1.895	763	2.621	1.289	100	372
855	231	990	401	1.317	631	48	189
914	403	905	362	1.304	658	52	183
742	205	1.038	503	1.266	718	76	187
367	99	578	273	640	352	39	106
375	106	460	230	626	366	37	81
421	149	659	350	596	307	51	113
216	64	373	204	304	169	28	65
205	85	286	146	292	138	23	48
415	210	749	552	497	257	36	111

наставак/*continued*

Територија	Старост	Пол	Укупно	Не школује се	Предшколско образовање	Основна школа	Средња школа	Специјализација послије средње школе	Виша школа
Area	*Age*	*Sex*	*Total*	*Not attend*	*Pre-school education*	*Primary school*	*Secondary school*	*Post-secondary school specialization*	*High school*
БОСНА И ХЕРЦЕГОВИНА *BOSNIA AND HERZEGOVINA*	50 и више/ *50 and over*	Мушки/*Male*	575.843	573.141	-	173	341	172	320
	50 и више/ *50 and over*	Женски/*Female*	684.516	682.616	-	237	276	68	188
ФЕДЕРАЦИЈА БОСНЕ И ХЕРЦЕГОВИНЕ *FEDERATION OF BOSNIA AND HERZEGOVINA*	Укупно/*Total*	Укупно/*Total*	2.219.220	1.752.748	11.545	209.829	118.261	3.297	9.851
	Укупно/*Total*	Мушки/*Male*	1.087.993	855.018	5.890	107.794	60.262	1.954	4.772
	Укупно/*Total*	Женски/*Female*	1.131.227	897.730	5.655	102.035	57.999	1.343	5.079
	0 - 2	Укупно/*Total*	67.099	67.099	-	-	-	-	-
	0 - 2	Мушки/*Male*	34.474	34.474	-	-	-	-	-
	0 - 2	Женски/*Female*	32.625	32.625	-	-	-	-	-
	3	Укупно/*Total*	23.664	21.122	2.542	-	-	-	-
	3	Мушки/*Male*	12.190	10.929	1.261	-	-	-	-
	3	Женски/*Female*	11.474	10.193	1.281	-	-	-	-
	4	Укупно/*Total*	24.080	20.973	3.107	-	-	-	-
	4	Мушки/*Male*	12.353	10.812	1.541	-	-	-	-
	4	Женски/*Female*	11.727	10.161	1.566	-	-	-	-
	5	Укупно/*Total*	23.892	17.210	5.019	1.663	-	-	-
	5	Мушки/*Male*	12.274	8.889	2.597	788	-	-	-
	5	Женски/*Female*	11.618	8.321	2.422	875	-	-	-
	6	Укупно/*Total*	22.901	2.087	877	19.937	-	-	-
	6	Мушки/*Male*	11.829	1.045	491	10.293	-	-	-
	6	Женски/*Female*	11.072	1.042	386	9.644	-	-	-
	7	Укупно/*Total*	22.965	577	-	22.388	-	-	-
	7	Мушки/*Male*	11.750	303	-	11.447	-	-	-
	7	Женски/*Female*	11.215	274	-	10.941	-	-	-
	8	Укупно/*Total*	23.147	338	-	22.809	-	-	-
	8	Мушки/*Male*	11.870	183	-	11.687	-	-	-
	8	Женски/*Female*	11.277	155	-	11.122	-	-	-
	9	Укупно/*Total*	23.147	315	-	22.832	-	-	-
	9	Мушки/*Male*	11.910	191	-	11.719	-	-	-
	9	Женски/*Female*	11.237	124	-	11.113	-	-	-
	10	Укупно/*Total*	23.884	242	-	23.642	-	-	-

Стари програм				Програм по Болоњи			
Old program				*Program by Bologna*			
Основне академске студије	Специјалистичке студије	Магистарске студије	Докторске студије	Студије I циклуса	Студије II циклуса	Студије интегрисаног I и II циклуса	Студије III циклуса
Primary academic studies	*Specialist studies*	*Postgraduate studies*	*Doctoral Studies*	*Study I cycle*	*Study II cycle*	*Integrated studies I and II cycle*	*Study III cycle*
232	107	482	384	252	145	19	75
183	103	267	168	245	112	17	36
15.500	2.129	9.271	2.738	62.880	15.358	3.504	2.309
7.336	924	4.352	1.434	29.321	6.428	1.432	1.076
8.164	1.205	4.919	1.304	33.559	8.930	2.072	1.233
-	-	-	-	-	-	-	-
-	-	-	-	-	-	-	-
-	-	-	-	-	-	-	-
-	-	-	-	-	-	-	-
-	-	-	-	-	-	-	-
-	-	-	-	-	-	-	-
-	-	-	-	-	-	-	-
-	-	-	-	-	-	-	-
-	-	-	-	-	-	-	-
-	-	-	-	-	-	-	-
-	-	-	-	-	-	-	-
-	-	-	-	-	-	-	-
-	-	-	-	-	-	-	-
-	-	-	-	-	-	-	-
-	-	-	-	-	-	-	-
-	-	-	-	-	-	-	-
-	-	-	-	-	-	-	-
-	-	-	-	-	-	-	-
-	-	-	-	-	-	-	-
-	-	-	-	-	-	-	-
-	-	-	-	-	-	-	-
-	-	-	-	-	-	-	-
-	-	-	-	-	-	-	-
-	-	-	-	-	-	-	-
-	-	-	-	-	-	-	-
-	-	-	-	-	-	-	-
-	-	-	-	-	-	-	-

наставак/*continued*

Територија	Старост	Пол	Укупно	Не школује се	Предшколско образовање	Основна школа	Средња школа	Специјализација послије средње школе	Виша школа
Area	*Age*	*Sex*	*Total*	*Not attend*	*Pre-school education*	*Primary school*	*Secondary school*	*Post-secondary school specialization*	*High school*
ФЕДЕРАЦИЈА БОСНЕ И ХЕРЦЕГОВИНЕ *FEDERATION OF BOSNIA AND HERZEGOVINA*	10	Мушки/*Male*	12.366	140	-	12.226	-	-	-
	10	Женски/*Female*	11.518	102	-	11.416	-	-	-
	11	Укупно/*Total*	24.043	248	-	23.795	-	-	-
	11	Мушки/*Male*	12.362	127	-	12.235	-	-	-
	11	Женски/*Female*	11.681	121	-	11.560	-	-	-
	12	Укупно/*Total*	24.989	273	-	24.716	-	-	-
	12	Мушки/*Male*	12.787	145	-	12.642	-	-	-
	12	Женски/*Female*	12.202	128	-	12.074	-	-	-
	13	Укупно/*Total*	25.785	320	-	25.465	-	-	-
	13	Мушки/*Male*	13.148	150	-	12.998	-	-	-
	13	Женски/*Female*	12.637	170	-	12.467	-	-	-
	14	Укупно/*Total*	27.352	387	-	19.174	7.791	-	-
	14	Мушки/*Male*	13.830	187	-	9.932	3.711	-	-
	14	Женски/*Female*	13.522	200	-	9.242	4.080	-	-
	15	Укупно/*Total*	30.464	1.074	-	2.001	27.389	-	-
	15	Мушки/*Male*	15.585	516	-	1.139	13.930	-	-
	15	Женски/*Female*	14.879	558	-	862	13.459	-	-
	16	Укупно/*Total*	35.091	1.730	-	374	32.987	-	-
	16	Мушки/*Male*	18.159	803	-	222	17.134	-	-
	16	Женски/*Female*	16.932	927	-	152	15.853	-	-
	17	Укупно/*Total*	35.286	4.643	-	165	30.146	96	83
	17	Мушки/*Male*	18.218	2.618	-	83	15.346	50	47
	17	Женски/*Female*	17.068	2.025	-	82	14.800	46	36
	18	Укупно/*Total*	33.903	11.526	-	78	15.521	273	627
	18	Мушки/*Male*	17.312	6.712	-	42	7.644	153	278
	18	Женски/*Female*	16.591	4.814	-	36	7.877	120	349
	19	Укупно/*Total*	27.137	13.620	-	26	1.342	355	1.101
	19	Мушки/*Male*	14.024	7.816	-	14	796	193	484
	19	Женски/*Female*	13.113	5.804	-	12	546	162	617
	20	Укупно/*Total*	25.325	13.455	-	17	395	265	991

Стари програм				Програм по Болоњи			
Old program				*Program by Bologna*			
Основне академске студије	Специјалистичке студије	Магистарске студије	Докторске студије	Студије I циклуса	Студије II циклуса	Студије интегрисаног I и II циклуса	Студије III циклуса
Primary academic studies	*Specialist studies*	*Postgraduate studies*	*Doctoral Studies*	*Study I cycle*	*Study II cycle*	*Integrated studies I and II cycle*	*Study III cycle*
-	-	-	-	-	-	-	-
-	-	-	-	-	-	-	-
-	-	-	-	-	-	-	-
-	-	-	-	-	-	-	-
-	-	-	-	-	-	-	-
-	-	-	-	-	-	-	-
-	-	-	-	-	-	-	-
-	-	-	-	-	-	-	-
-	-	-	-	-	-	-	-
-	-	-	-	-	-	-	-
-	-	-	-	-	-	-	-
-	-	-	-	-	-	-	-
-	-	-	-	-	-	-	-
-	-	-	-	-	-	-	-
-	-	-	-	-	-	-	-
-	-	-	-	-	-	-	-
-	-	-	-	-	-	-	-
-	-	-	-	-	-	-	-
-	-	-	-	-	-	-	-
-	-	-	-	-	-	-	-
-	-	-	-	-	-	-	-
23	-	-	-	122	-	8	-
8	-	-	-	61	-	5	-
15	-	-	-	61	-	3	-
594	-	-	-	5.134	-	150	-
254	-	-	-	2.166	-	63	-
340	-	-	-	2.968	-	87	-
1.039	-	-	-	9.302	-	352	-
452	-	-	-	4.126	-	143	-
587	-	-	-	5.176	-	209	-
930	52	117	-	8.426	344	333	-

наставак/*continued*

Територија	Старост	Пол	Укупно	Не школује се	Предшколско образовање	Основна школа	Средња школа	Специјализација послије средње школе	Виша школа
Area	*Age*	*Sex*	*Total*	*Not attend*	*Pre-school education*	*Primary school*	*Secondary school*	*Post-secondary school specialization*	*High school*
	20	Мушки/*Male*	13.053	7.801	-	9	234	136	450
	20	Женски/*Female*	12.272	5.654	-	8	161	129	541
	21	Укупно/*Total*	29.600	16.238	-	25	287	239	1.024
	21	Мушки/*Male*	14.849	9.183	-	11	153	110	433
	21	Женски/*Female*	14.751	7.055	-	14	134	129	591
	22	Укупно/*Total*	32.119	18.988	-	32	174	221	942
	22	Мушки/*Male*	16.459	10.669	-	22	97	126	439
	22	Женски/*Female*	15.660	8.319	-	10	77	95	503
	23	Укупно/*Total*	31.990	20.912	-	18	124	169	688
	23	Мушки/*Male*	16.474	11.422	-	8	78	93	345
	23	Женски/*Female*	15.516	9.490	-	10	46	76	343
	24	Укупно/*Total*	31.868	23.022	-	24	117	138	556
	24	Мушки/*Male*	16.268	12.176	-	12	62	88	284
	24	Женски/*Female*	15.600	10.846	-	12	55	50	272
ФЕДЕРАЦИЈА БОСНЕ И ХЕРЦЕГОВИНЕ *FEDERATION OF BOSNIA AND HERZEGOVINA*	25-29	Укупно/*Total*	164.203	139.472	-	65	452	535	1.610
	25-29	Мушки/*Male*	84.119	72.036	-	32	266	340	829
	25-29	Женски/*Female*	80.084	67.436	-	33	186	195	781
	30-34	Укупно/*Total*	160.988	148.748	-	67	369	304	890
	30-34	Мушки/*Male*	81.932	75.859	-	31	202	196	432
	30-34	Женски/*Female*	79.056	72.889	-	36	167	108	458
	35-39	Укупно/*Total*	157.715	150.651	-	99	354	251	513
	35-39	Мушки/*Male*	78.939	75.400	-	45	174	163	260
	35-39	Женски/*Female*	78.776	75.251	-	54	180	88	253
	40-44	Укупно/*Total*	154.830	150.977	-	78	234	156	293
	40-44	Мушки/*Male*	77.122	75.085	-	28	116	93	170
	40-44	Женски/*Female*	77.708	75.892	-	50	118	63	123
	45-49	Укупно/*Total*	167.109	164.772	-	85	185	121	191
	45-49	Мушки/*Male*	82.594	81.337	-	29	98	85	100
	45-49	Женски/*Female*	84.515	83.435	-	56	87	36	91
	50 и више/ *50 and over*	Укупно/*Total*	744.644	741.729	-	254	394	174	342

Стари програм				Програм по Болоњи			
Old program				*Program by Bologna*			
Основне академске студије	Специјалистичке студије	Магистарске студије	Докторске студије	Студије I циклуса	Студије II циклуса	Студије интегрисаног I и II циклуса	Студије III циклуса
Primary academic studies	*Specialist studies*	*Postgraduate studies*	*Doctoral Studies*	*Study I cycle*	*Study II cycle*	*Integrated studies I and II cycle*	*Study III cycle*
413	32	44	-	3.657	153	124	-
517	20	73	-	4.769	191	209	-
1.133	48	255	-	8.975	898	478	-
481	23	102	-	3.861	318	174	-
652	25	153	-	5.114	580	304	-
1.163	83	367	36	7.605	1.829	468	211
491	37	129	18	3.525	651	176	79
672	46	238	18	4.080	1.178	292	132
926	85	545	49	5.476	2.337	448	213
453	42	204	16	2.635	905	173	100
473	43	341	33	2.841	1.432	275	113
907	76	552	72	3.808	2.069	326	201
431	34	212	30	1.901	803	148	87
476	42	340	42	1.907	1.266	178	114
4.091	461	2.351	482	8.462	4.880	572	770
1.972	189	1.014	226	4.477	2.133	248	357
2.119	272	1.337	256	3.985	2.747	324	413
2.587	594	2.054	596	2.811	1.389	173	406
1.340	263	939	265	1.482	674	80	169
1.247	331	1.115	331	1.329	715	93	237
1.119	370	1.307	520	1.458	771	73	229
535	139	700	274	740	355	31	123
584	231	607	246	718	416	42	106
485	122	733	363	720	479	54	136
244	56	407	199	387	234	27	76
241	66	326	164	333	245	27	60
268	106	488	247	321	209	42	74
131	43	274	142	168	120	25	42
137	63	214	105	153	89	17	32
235	132	502	373	260	153	27	69

наставак/*continued*

Територија	Старост	Пол	Укупно	Не школује се	Предшколско образовање	Основна школа	Средња школа	Специјализација послије средње школе	Виша школа
Area	*Age*	*Sex*	*Total*	*Not attend*	*Pre-school education*	*Primary school*	*Secondary school*	*Post-secondary school specialization*	*High school*
ФЕДЕРАЦИЈА БОСНЕ И ХЕРЦЕГОВИНЕ *FEDERATION OF BOSNIA AND HERZEGOVINA*	50 и више/ *50 and over*	Мушки/*Male*	339.743	338.010	-	100	221	128	221
	50 и више/ *50 and over*	Женски/*Female*	404.901	403.719	-	154	173	46	121
УНСКО-САНСКИ КАНТОН *UNA-SANA CANTON*	Укупно/*Total*	Укупно/*Total*	273.261	216.504	1.451	29.496	14.799	574	1.449
	Укупно/*Total*	Мушки/*Male*	135.304	106.669	716	15.154	7.576	310	680
	Укупно/*Total*	Женски/*Female*	137.957	109.835	735	14.342	7.223	264	769
	0 - 2	Укупно/*Total*	8.548	8.548	-	-	-	-	-
	0 - 2	Мушки/*Male*	4.448	4.448	-	-	-	-	-
	0 - 2	Женски/*Female*	4.100	4.100	-	-	-	-	-
	3	Укупно/*Total*	3.078	2.704	374	-	-	-	-
	3	Мушки/*Male*	1.583	1.410	173	-	-	-	-
	3	Женски/*Female*	1.495	1.294	201	-	-	-	-
	4	Укупно/*Total*	3.179	2.734	445	-	-	-	-
	4	Мушки/*Male*	1.598	1.380	218	-	-	-	-
	4	Женски/*Female*	1.581	1.354	227	-	-	-	-
	5	Укупно/*Total*	3.277	2.503	451	323	-	-	-
	5	Мушки/*Male*	1.618	1.227	227	164	-	-	-
	5	Женски/*Female*	1.659	1.276	224	159	-	-	-
	6	Укупно/*Total*	3.117	211	181	2.725	-	-	-
	6	Мушки/*Male*	1.625	99	98	1.428	-	-	-
	6	Женски/*Female*	1.492	112	83	1.297	-	-	-
	7	Укупно/*Total*	3.091	89	-	3.002	-	-	-
	7	Мушки/*Male*	1.601	47	-	1.554	-	-	-
	7	Женски/*Female*	1.490	42	-	1.448	-	-	-
	8	Укупно/*Total*	3.125	39	-	3.086	-	-	-
	8	Мушки/*Male*	1.582	21	-	1.561	-	-	-
	8	Женски/*Female*	1.543	18	-	1.525	-	-	-
	9	Укупно/*Total*	3.167	48	-	3.119	-	-	-
	9	Мушки/*Male*	1.636	30	-	1.606	-	-	-
	9	Женски/*Female*	1.531	18	-	1.513	-	-	-
	10	Укупно/*Total*	3.270	37	-	3.233	-	-	-

Стари програм				Програм по Болоњи			
Old program				*Program by Bologna*			
Основне академске студије	Специјалистичке студије	Магистарске студије	Докторске студије	Студије I циклуса	Студије II циклуса	Студије интегрисаног I и II циклуса	Студије III циклуса
Primary academic studies	*Specialist studies*	*Postgraduate studies*	*Doctoral Studies*	*Study I cycle*	*Study II cycle*	*Integrated studies I and II cycle*	*Study III cycle*
131	66	327	264	135	82	15	43
104	66	175	109	125	71	12	26
1.014	189	623	195	5.664	926	178	199
486	77	319	106	2.632	404	79	96
528	112	304	89	3.032	522	99	103
-	-	-	-	-	-	-	-
-	-	-	-	-	-	-	-
-	-	-	-	-	-	-	-
-	-	-	-	-	-	-	-
-	-	-	-	-	-	-	-
-	-	-	-	-	-	-	-
-	-	-	-	-	-	-	-
-	-	-	-	-	-	-	-
-	-	-	-	-	-	-	-
-	-	-	-	-	-	-	-
-	-	-	-	-	-	-	-
-	-	-	-	-	-	-	-
-	-	-	-	-	-	-	-
-	-	-	-	-	-	-	-
-	-	-	-	-	-	-	-
-	-	-	-	-	-	-	-
-	-	-	-	-	-	-	-
-	-	-	-	-	-	-	-
-	-	-	-	-	-	-	-
-	-	-	-	-	-	-	-
-	-	-	-	-	-	-	-
-	-	-	-	-	-	-	-
-	-	-	-	-	-	-	-
-	-	-	-	-	-	-	-
-	-	-	-	-	-	-	-
-	-	-	-	-	-	-	-

наставак/*continued*

Територија	Старост	Пол	Укупно	Не школује се	Предшколско образовање	Основна школа	Средња школа	Специјализација послије средње школе	Виша школа
Area	*Age*	*Sex*	*Total*	*Not attend*	*Pre-school education*	*Primary school*	*Secondary school*	*Post-secondary school specialization*	*High school*
УНСКО-САНСКИ КАНТОН *UNA-SANA CANTON*	10	Мушки/*Male*	1.649	21	-	1.628	-	-	-
	10	Женски/*Female*	1.621	16	-	1.605	-	-	-
	11	Укупно/*Total*	3.327	30	-	3.297	-	-	-
	11	Мушки/*Male*	1.718	19	-	1.699	-	-	-
	11	Женски/*Female*	1.609	11	-	1.598	-	-	-
	12	Укупно/*Total*	3.466	36	-	3.430	-	-	-
	12	Мушки/*Male*	1.800	23	-	1.777	-	-	-
	12	Женски/*Female*	1.666	13	-	1.653	-	-	-
	13	Укупно/*Total*	3.522	50	-	3.472	-	-	-
	13	Мушки/*Male*	1.754	23	-	1.731	-	-	-
	13	Женски/*Female*	1.768	27	-	1.741	-	-	-
	14	Укупно/*Total*	3.865	68	-	3.125	672	-	-
	14	Мушки/*Male*	1.981	37	-	1.633	311	-	-
	14	Женски/*Female*	1.884	31	-	1.492	361	-	-
	15	Укупно/*Total*	4.480	308	-	417	3.755	-	-
	15	Мушки/*Male*	2.291	149	-	241	1.901	-	-
	15	Женски/*Female*	2.189	159	-	176	1.854	-	-
	16	Укупно/*Total*	5.326	515	-	76	4.735	-	-
	16	Мушки/*Male*	2.722	260	-	43	2.419	-	-
	16	Женски/*Female*	2.604	255	-	33	2.316	-	-
	17	Укупно/*Total*	4.257	768	-	29	3.409	13	21
	17	Мушки/*Male*	2.255	442	-	16	1.771	6	13
	17	Женски/*Female*	2.002	326	-	13	1.638	7	8
	18	Укупно/*Total*	3.768	1.580	-	14	1.473	39	121
	18	Мушки/*Male*	1.924	867	-	6	749	21	49
	18	Женски/*Female*	1.844	713	-	8	724	18	72
	19	Укупно/*Total*	3.497	2.033	-	5	273	67	179
	19	Мушки/*Male*	1.815	1.125	-	2	156	35	77
	19	Женски/*Female*	1.682	908	-	3	117	32	102
	20	Укупно/*Total*	3.282	2.076	-	4	83	56	165

Стари програм				Програм по Болоњи			
Old program				*Program by Bologna*			
Основне академске студије	Специјалистичке студије	Магистарске студије	Докторске студије	Студије I циклуса	Студије II циклуса	Студије интегрисаног I и II циклуса	Студије III циклуса
Primary academic studies	*Specialist studies*	*Postgraduate studies*	*Doctoral Studies*	*Study I cycle*	*Study II cycle*	*Integrated studies I and II cycle*	*Study III cycle*
-	-	-	-	-	-	-	-
-	-	-	-	-	-	-	-
-	-	-	-	-	-	-	-
-	-	-	-	-	-	-	-
-	-	-	-	-	-	-	-
-	-	-	-	-	-	-	-
-	-	-	-	-	-	-	-
-	-	-	-	-	-	-	-
-	-	-	-	-	-	-	-
-	-	-	-	-	-	-	-
-	-	-	-	-	-	-	-
-	-	-	-	-	-	-	-
-	-	-	-	-	-	-	-
-	-	-	-	-	-	-	-
-	-	-	-	-	-	-	-
-	-	-	-	-	-	-	-
-	-	-	-	-	-	-	-
-	-	-	-	-	-	-	-
-	-	-	-	-	-	-	-
-	-	-	-	-	-	-	-
-	-	-	-	-	-	-	-
2	-	-	-	14	-	1	-
1	-	-	-	5	-	1	-
1	-	-	-	9	-	-	-
58	-	-	-	474	-	9	-
32	-	-	-	195	-	5	-
26	-	-	-	279	-	4	-
107	-	-	-	820	-	13	-
41	-	-	-	374	-	5	-
66	-	-	-	446	-	8	-
85	4	8	-	749	35	17	-

наставак/*continued*

Територија	Старост	Пол	Укупно	Не школује се	Предшколско образовање	Основна школа	Средња школа	Специјализација послије средње школе	Виша школа
Area	*Age*	*Sex*	*Total*	*Not attend*	*Pre-school education*	*Primary school*	*Secondary school*	*Post-secondary school specialization*	*High school*
УНСКО-САНСКИ КАНТОН *UNA-SANA CANTON*	20	Мушки/*Male*	1.702	1.164	-	1	49	28	75
	20	Женски/*Female*	1.580	912	-	3	34	28	90
	21	Укупно/*Total*	3.826	2.496	-	3	64	50	145
	21	Мушки/*Male*	1.914	1.352	-	3	32	22	74
	21	Женски/*Female*	1.912	1.144	-	-	32	28	71
	22	Укупно/*Total*	4.146	2.828	-	7	42	46	153
	22	Мушки/*Male*	2.103	1.527	-	5	25	17	69
	22	Женски/*Female*	2.043	1.301	-	2	17	29	84
	23	Укупно/*Total*	4.100	3.136	-	2	15	29	113
	23	Мушки/*Male*	2.132	1.673	-	2	6	14	60
	23	Женски/*Female*	1.968	1.463	-	-	9	15	53
	24	Укупно/*Total*	4.187	3.424	-	2	13	30	72
	24	Мушки/*Male*	2.179	1.814	-	2	8	18	33
	24	Женски/*Female*	2.008	1.610	-	-	5	12	39
	25-29	Укупно/*Total*	20.912	19.054	-	9	59	102	206
	25-29	Мушки/*Male*	10.851	9.905	-	7	34	62	94
	25-29	Женски/*Female*	10.061	9.149	-	2	25	40	112
	30-34	Укупно/*Total*	20.676	19.815	-	18	53	37	99
	30-34	Мушки/*Male*	10.676	10.230	-	10	27	22	45
	30-34	Женски/*Female*	10.000	9.585	-	8	26	15	54
	35-39	Укупно/*Total*	21.564	21.007	-	21	47	47	72
	35-39	Мушки/*Male*	10.867	10.571	-	7	24	29	33
	35-39	Женски/*Female*	10.697	10.436	-	14	23	18	39
	40-44	Укупно/*Total*	20.687	20.379	-	11	36	22	36
	40-44	Мушки/*Male*	10.236	10.070	-	5	20	10	20
	40-44	Женски/*Female*	10.451	10.309	-	6	16	12	16
	45-49	Укупно/*Total*	20.701	20.470	-	19	21	18	22
	45-49	Мушки/*Male*	10.261	10.138	-	5	10	14	10
	45-49	Женски/*Female*	10.440	10.332	-	14	11	4	12
	50 и више/ *50 and over*	Укупно/*Total*	79.820	79.518	-	47	49	18	45

Стари програм				Програм по Болоњи			
Old program				*Program by Bologna*			
Основне академске студије	Специјалистичке студије	Магистарске студије	Докторске студије	Студије I циклуса	Студије II циклуса	Студије интегрисаног I и II циклуса	Студије III циклуса
Primary academic studies	*Specialist studies*	*Postgraduate studies*	*Doctoral Studies*	*Study I cycle*	*Study II cycle*	*Integrated studies I and II cycle*	*Study III cycle*
37	2	4	-	318	14	10	-
48	2	4	-	431	21	7	-
93	9	25	-	859	62	20	-
36	3	11	-	361	15	5	-
57	6	14	-	498	47	15	-
123	5	43	2	742	106	21	28
46	1	14	1	334	47	6	11
77	4	29	1	408	59	15	17
76	6	47	4	503	124	27	18
44	4	19	2	239	46	14	9
32	2	28	2	264	78	13	9
65	13	47	10	351	126	10	24
32	1	17	4	184	51	6	9
33	12	30	6	167	75	4	15
212	45	163	39	646	285	38	54
106	20	71	15	356	136	15	30
106	25	92	24	290	149	23	24
91	51	100	51	233	86	7	35
57	26	56	20	122	42	4	15
34	25	44	31	111	44	3	20
47	33	67	22	135	45	4	17
26	9	44	18	63	30	2	11
21	24	23	4	72	15	2	6
22	8	48	20	60	30	5	10
9	4	33	10	35	12	3	5
13	4	15	10	25	18	2	5
19	9	36	15	47	17	5	3
12	3	22	10	27	7	3	-
7	6	14	5	20	10	2	3
14	6	39	32	31	10	1	10

наставак/*continued*

Територија	Старост	Пол	Укупно	Не школује се	Предшколско образовање	Основна школа	Средња школа	Специјализација послије средње школе	Виша школа
Area	*Age*	*Sex*	*Total*	*Not attend*	*Pre-school education*	*Primary school*	*Secondary school*	*Post-secondary school specialization*	*High school*
УНСКО-САНСКИ КАНТОН *UNA-SANA CANTON*	50 и више/ *50 and over*	Мушки/*Male*	36.783	36.597	-	18	34	12	28
	50 и више/ *50 and over*	Женски/*Female*	43.037	42.921	-	29	15	6	17
БИХАЋ	Укупно/*Total*	Укупно/*Total*	56.261	43.475	280	5.505	3.344	73	251
	Укупно/*Total*	Мушки/*Male*	27.041	20.745	133	2.748	1.726	40	127
	Укупно/*Total*	Женски/*Female*	29.220	22.730	147	2.757	1.618	33	124
	0 - 2	Укупно/*Total*	1.571	1.571	-	-	-	-	-
	0 - 2	Мушки/*Male*	834	834	-	-	-	-	-
	0 - 2	Женски/*Female*	737	737	-	-	-	-	-
	3	Укупно/*Total*	542	466	76	-	-	-	-
	3	Мушки/*Male*	279	241	38	-	-	-	-
	3	Женски/*Female*	263	225	38	-	-	-	-
	4	Укупно/*Total*	539	447	92	-	-	-	-
	4	Мушки/*Male*	248	210	38	-	-	-	-
	4	Женски/*Female*	291	237	54	-	-	-	-
	5	Укупно/*Total*	576	419	92	65	-	-	-
	5	Мушки/*Male*	276	193	47	36	-	-	-
	5	Женски/*Female*	300	226	45	29	-	-	-
	6	Укупно/*Total*	556	22	20	514	-	-	-
	6	Мушки/*Male*	292	13	10	269	-	-	-
	6	Женски/*Female*	264	9	10	245	-	-	-
	7	Укупно/*Total*	567	12	-	555	-	-	-
	7	Мушки/*Male*	291	8	-	283	-	-	-
	7	Женски/*Female*	276	4	-	272	-	-	-
	8	Укупно/*Total*	543	7	-	536	-	-	-
	8	Мушки/*Male*	273	4	-	269	-	-	-
	8	Женски/*Female*	270	3	-	267	-	-	-
	9	Укупно/*Total*	564	5	-	559	-	-	-
	9	Мушки/*Male*	284	2	-	282	-	-	-
	9	Женски/*Female*	280	3	-	277	-	-	-
	10	Укупно/*Total*	583	1	-	582	-	-	-

Стари програм				Програм по Болоњи			
Old program				*Program by Bologna*			
Основне академске студије	Специјалистичке студије	Магистарске студије	Докторске студије	Студије I циклуса	Студије II циклуса	Студије интегрисаног I и II циклуса	Студије III циклуса
Primary academic studies	*Specialist studies*	*Postgraduate studies*	*Doctoral Studies*	*Study I cycle*	*Study II cycle*	*Integrated studies I and II cycle*	*Study III cycle*
7	4	28	26	19	4	-	6
7	2	11	6	12	6	1	4
342	66	242	94	2.129	337	60	63
160	23	116	53	979	135	25	31
182	43	126	41	1.150	202	35	32
-	-	-	-	-	-	-	-
-	-	-	-	-	-	-	-
-	-	-	-	-	-	-	-
-	-	-	-	-	-	-	-
-	-	-	-	-	-	-	-
-	-	-	-	-	-	-	-
-	-	-	-	-	-	-	-
-	-	-	-	-	-	-	-
-	-	-	-	-	-	-	-
-	-	-	-	-	-	-	-
-	-	-	-	-	-	-	-
-	-	-	-	-	-	-	-
-	-	-	-	-	-	-	-
-	-	-	-	-	-	-	-
-	-	-	-	-	-	-	-
-	-	-	-	-	-	-	-
-	-	-	-	-	-	-	-
-	-	-	-	-	-	-	-
-	-	-	-	-	-	-	-
-	-	-	-	-	-	-	-
-	-	-	-	-	-	-	-
-	-	-	-	-	-	-	-
-	-	-	-	-	-	-	-
-	-	-	-	-	-	-	-
-	-	-	-	-	-	-	-
-	-	-	-	-	-	-	-
-	-	-	-	-	-	-	-

наставак/*continued*

Територија	Старост	Пол	Укупно	Не школује се	Предшколско образовање	Основна школа	Средња школа	Специјализација послије средње школе	Виша школа
Area	*Age*	*Sex*	*Total*	*Not attend*	*Pre-school education*	*Primary school*	*Secondary school*	*Post-secondary school specialization*	*High school*
БИХАЋ	10	Мушки/*Male*	273	-	-	273	-	-	-
	10	Женски/*Female*	310	1	-	309	-	-	-
	11	Укупно/*Total*	636	8	-	628	-	-	-
	11	Мушки/*Male*	318	4	-	314	-	-	-
	11	Женски/*Female*	318	4	-	314	-	-	-
	12	Укупно/*Total*	711	7	-	704	-	-	-
	12	Мушки/*Male*	353	4	-	349	-	-	-
	12	Женски/*Female*	358	3	-	355	-	-	-
	13	Укупно/*Total*	672	7	-	665	-	-	-
	13	Мушки/*Male*	329	5	-	324	-	-	-
	13	Женски/*Female*	343	2	-	341	-	-	-
	14	Укупно/*Total*	791	9	-	599	183	-	-
	14	Мушки/*Male*	390	6	-	302	82	-	-
	14	Женски/*Female*	401	3	-	297	101	-	-
	15	Укупно/*Total*	915	39	-	37	839	-	-
	15	Мушки/*Male*	465	19	-	21	425	-	-
	15	Женски/*Female*	450	20	-	16	414	-	-
	16	Укупно/*Total*	1.090	65	-	14	1.011	-	-
	16	Мушки/*Male*	591	43	-	7	541	-	-
	16	Женски/*Female*	499	22	-	7	470	-	-
	17	Укупно/*Total*	939	92	-	3	838	1	2
	17	Мушки/*Male*	506	62	-	2	439	-	1
	17	Женски/*Female*	433	30	-	1	399	1	1
	18	Укупно/*Total*	773	206	-	2	341	3	24
	18	Мушки/*Male*	370	106	-	1	166	1	10
	18	Женски/*Female*	403	100	-	1	175	2	14
	19	Укупно/*Total*	717	293	-	1	38	10	24
	19	Мушки/*Male*	371	178	-	-	22	5	15
	19	Женски/*Female*	346	115	-	1	16	5	9
	20	Укупно/*Total*	653	302	-	1	16	6	21

Стари програм				Програм по Болоњи			
Old program				*Program by Bologna*			
Основне академске студије	Специјалистичке студије	Магистарске студије	Докторске студије	Студије I циклуса	Студије II циклуса	Студије интегрисаног I и II циклуса	Студије III циклуса
Primary academic studies	*Specialist studies*	*Postgraduate studies*	*Doctoral Studies*	*Study I cycle*	*Study II cycle*	*Integrated studies I and II cycle*	*Study III cycle*
-	-	-	-	-	-	-	-
-	-	-	-	-	-	-	-
-	-	-	-	-	-	-	-
-	-	-	-	-	-	-	-
-	-	-	-	-	-	-	-
-	-	-	-	-	-	-	-
-	-	-	-	-	-	-	-
-	-	-	-	-	-	-	-
-	-	-	-	-	-	-	-
-	-	-	-	-	-	-	-
-	-	-	-	-	-	-	-
-	-	-	-	-	-	-	-
-	-	-	-	-	-	-	-
-	-	-	-	-	-	-	-
-	-	-	-	-	-	-	-
-	-	-	-	-	-	-	-
-	-	-	-	-	-	-	-
-	-	-	-	-	-	-	-
-	-	-	-	-	-	-	-
-	-	-	-	-	-	-	-
-	-	-	-	-	-	-	-
1	-	-	-	2	-	-	-
1	-	-	-	1	-	-	-
-	-	-	-	1	-	-	-
22	-	-	-	172	-	3	-
9	-	-	-	77	-	-	-
13	-	-	-	95	-	3	-
36	-	-	-	309	-	6	-
13	-	-	-	136	-	2	-
23	-	-	-	173	-	4	-
27	1	5	-	261	8	5	-

наставак/*continued*

Територија	Старост	Пол	Укупно	Не школује се	Предшколско образовање	Основна школа	Средња школа	Специјализација послије средње школе	Виша школа
Area	*Age*	*Sex*	*Total*	*Not attend*	*Pre-school education*	*Primary school*	*Secondary school*	*Post-secondary school specialization*	*High school*
БИХАЋ	20	Мушки/*Male*	331	183	-	-	9	3	10
	20	Женски/*Female*	322	119	-	1	7	3	11
	21	Укупно/*Total*	730	319	-	-	15	3	18
	21	Мушки/*Male*	353	188	-	-	8	2	4
	21	Женски/*Female*	377	131	-	-	7	1	14
	22	Укупно/*Total*	874	451	-	2	6	1	33
	22	Мушки/*Male*	437	256	-	1	3	-	12
	22	Женски/*Female*	437	195	-	1	3	1	21
	23	Укупно/*Total*	838	540	-	1	3	5	14
	23	Мушки/*Male*	435	293	-	1	2	2	8
	23	Женски/*Female*	403	247	-	-	1	3	6
	24	Укупно/*Total*	842	622	-	1	1	2	4
	24	Мушки/*Male*	436	339	-	1	1	1	2
	24	Женски/*Female*	406	283	-	-	-	1	2
	25-29	Укупно/*Total*	4.061	3.469	-	4	12	17	34
	25-29	Мушки/*Male*	2.071	1.780	-	3	5	10	19
	25-29	Женски/*Female*	1.990	1.689	-	1	7	7	15
	30-34	Укупно/*Total*	3.814	3.479	-	4	17	4	20
	30-34	Мушки/*Male*	1.877	1.714	-	3	10	2	11
	30-34	Женски/*Female*	1.937	1.765	-	1	7	2	9
	35-39	Укупно/*Total*	4.080	3.854	-	3	7	13	26
	35-39	Мушки/*Male*	1.991	1.868	-	-	2	8	13
	35-39	Женски/*Female*	2.089	1.986	-	3	5	5	13
	40-44	Укупно/*Total*	4.198	4.063	-	4	7	3	11
	40-44	Мушки/*Male*	1.946	1.871	-	1	4	2	9
	40-44	Женски/*Female*	2.252	2.192	-	3	3	1	2
	45-49	Укупно/*Total*	4.543	4.451	-	9	3	3	7
	45-49	Мушки/*Male*	2.182	2.142	-	2	1	3	3
	45-49	Женски/*Female*	2.361	2.309	-	7	2	-	4
	50 и више/ *50 and over*	Укупно/*Total*	18.343	18.249	-	12	7	2	13

Стари програм				Програм по Болоњи			
Old program				*Program by Bologna*			
Основне академске студије	Специјалистичке студије	Магистарске студије	Докторске студије	Студије I циклуса	Студије II циклуса	Студије интегрисаног I и II циклуса	Студије III циклуса
Primary academic studies	*Specialist studies*	*Postgraduate studies*	*Doctoral Studies*	*Study I cycle*	*Study II cycle*	*Integrated studies I and II cycle*	*Study III cycle*
12	-	1	-	109	3	1	-
15	1	4	-	152	5	4	-
31	-	2	-	319	17	6	-
11	-	1	-	129	7	3	-
20	-	1	-	190	10	3	-
39	1	8	-	289	34	4	6
13	-	2	-	137	11	1	1
26	1	6	-	152	23	3	5
21	1	11	1	185	45	7	4
13	-	4	1	88	15	6	2
8	1	7	-	97	30	1	2
16	3	14	1	137	36	-	5
8	-	3	-	71	8	-	2
8	3	11	1	66	28	-	3
75	9	56	11	236	102	14	22
39	5	22	3	126	47	3	9
36	4	34	8	110	55	11	13
36	17	46	28	105	43	4	11
20	8	21	12	50	18	2	6
16	9	25	16	55	25	2	5
21	21	32	15	62	20	3	3
14	4	23	11	30	15	1	2
7	17	9	4	32	5	2	1
8	6	30	10	27	17	5	7
3	4	19	4	15	6	3	5
5	2	11	6	12	11	2	2
4	5	21	8	17	12	3	-
2	1	10	5	6	4	3	-
2	4	11	3	11	8	-	-
5	2	17	20	8	3	-	5

наставак/*continued*

Територија	Старост	Пол	Укупно	Не школује се	Предшколско образовање	Основна школа	Средња школа	Специјализација послије средње школе	Виша школа
Area	*Age*	*Sex*	*Total*	*Not attend*	*Pre-school education*	*Primary school*	*Secondary school*	*Post-secondary school specialization*	*High school*
БИХАЋ	50 и више/ *50 and over*	Мушки/*Male*	8.239	8.179	-	4	6	1	10
	50 и више/ *50 and over*	Женски/*Female*	10.104	10.070	-	8	1	1	3
БОСАНСКА КРУПА	Укупно/*Total*	Укупно/*Total*	25.545	20.191	135	2.771	1.501	34	123
	Укупно/*Total*	Мушки/*Male*	12.548	9.848	72	1.423	749	19	56
	Укупно/*Total*	Женски/*Female*	12.997	10.343	63	1.348	752	15	67
	0 - 2	Укупно/*Total*	807	807	-	-	-	-	-
	0 - 2	Мушки/*Male*	428	428	-	-	-	-	-
	0 - 2	Женски/*Female*	379	379	-	-	-	-	-
	3	Укупно/*Total*	307	271	36	-	-	-	-
	3	Мушки/*Male*	160	147	13	-	-	-	-
	3	Женски/*Female*	147	124	23	-	-	-	-
	4	Укупно/*Total*	309	263	46	-	-	-	-
	4	Мушки/*Male*	147	124	23	-	-	-	-
	4	Женски/*Female*	162	139	23	-	-	-	-
	5	Укупно/*Total*	318	256	37	25	-	-	-
	5	Мушки/*Male*	156	121	23	12	-	-	-
	5	Женски/*Female*	162	135	14	13	-	-	-
	6	Укупно/*Total*	285	12	16	257	-	-	-
	6	Мушки/*Male*	151	6	13	132	-	-	-
	6	Женски/*Female*	134	6	3	125	-	-	-
	7	Укупно/*Total*	304	6	-	298	-	-	-
	7	Мушки/*Male*	149	2	-	147	-	-	-
	7	Женски/*Female*	155	4	-	151	-	-	-
	8	Укупно/*Total*	292	3	-	289	-	-	-
	8	Мушки/*Male*	153	1	-	152	-	-	-
	8	Женски/*Female*	139	2	-	137	-	-	-
	9	Укупно/*Total*	296	4	-	292	-	-	-
	9	Мушки/*Male*	139	3	-	136	-	-	-
	9	Женски/*Female*	157	1	-	156	-	-	-
	10	Укупно/*Total*	306	3	-	303	-	-	-

Стари програм				Програм по Болоњи			
Old program				*Program by Bologna*			
Основне академске студије	Специјалистичке студије	Магистарске студије	Докторске студије	Студије I циклуса	Студије II циклуса	Студије интегрисаног I и II циклуса	Студије III циклуса
Primary academic studies	*Specialist studies*	*Postgraduate studies*	*Doctoral Studies*	*Study I cycle*	*Study II cycle*	*Integrated studies I and II cycle*	*Study III cycle*
2	1	10	17	4	1	-	4
3	1	7	3	4	2	-	1
101	11	50	13	498	80	11	26
60	5	23	8	228	39	7	11
41	6	27	5	270	41	4	15
-	-	-	-	-	-	-	-
-	-	-	-	-	-	-	-
-	-	-	-	-	-	-	-
-	-	-	-	-	-	-	-
-	-	-	-	-	-	-	-
-	-	-	-	-	-	-	-
-	-	-	-	-	-	-	-
-	-	-	-	-	-	-	-
-	-	-	-	-	-	-	-
-	-	-	-	-	-	-	-
-	-	-	-	-	-	-	-
-	-	-	-	-	-	-	-
-	-	-	-	-	-	-	-
-	-	-	-	-	-	-	-
-	-	-	-	-	-	-	-
-	-	-	-	-	-	-	-
-	-	-	-	-	-	-	-
-	-	-	-	-	-	-	-
-	-	-	-	-	-	-	-
-	-	-	-	-	-	-	-
-	-	-	-	-	-	-	-
-	-	-	-	-	-	-	-
-	-	-	-	-	-	-	-
-	-	-	-	-	-	-	-
-	-	-	-	-	-	-	-

наставак/*continued*

Територија	Старост	Пол	Укупно	Не школује се	Предшколско образовање	Основна школа	Средња школа	Специјализација послије средње школе	Виша школа
Area	*Age*	*Sex*	*Total*	*Not attend*	*Pre-school education*	*Primary school*	*Secondary school*	*Post-secondary school specialization*	*High school*
БОСАНСКА КРУПА	10	Мушки/*Male*	147	2	-	145	-	-	-
	10	Женски/*Female*	159	1	-	158	-	-	-
	11	Укупно/*Total*	290	2	-	288	-	-	-
	11	Мушки/*Male*	160	1	-	159	-	-	-
	11	Женски/*Female*	130	1	-	129	-	-	-
	12	Укупно/*Total*	322	1	-	321	-	-	-
	12	Мушки/*Male*	166	1	-	165	-	-	-
	12	Женски/*Female*	156	-	-	156	-	-	-
	13	Укупно/*Total*	327	1	-	326	-	-	-
	13	Мушки/*Male*	175	1	-	174	-	-	-
	13	Женски/*Female*	152	-	-	152	-	-	-
	14	Укупно/*Total*	367	9	-	306	52	-	-
	14	Мушки/*Male*	198	7	-	168	23	-	-
	14	Женски/*Female*	169	2	-	138	29	-	-
	15	Укупно/*Total*	426	18	-	41	367	-	-
	15	Мушки/*Male*	206	9	-	21	176	-	-
	15	Женски/*Female*	220	9	-	20	191	-	-
	16	Укупно/*Total*	589	46	-	4	539	-	-
	16	Мушки/*Male*	288	23	-	3	262	-	-
	16	Женски/*Female*	301	23	-	1	277	-	-
	17	Укупно/*Total*	403	65	-	3	334	-	-
	17	Мушки/*Male*	207	43	-	-	164	-	-
	17	Женски/*Female*	196	22	-	3	170	-	-
	18	Укупно/*Total*	345	141	-	1	145	1	7
	18	Мушки/*Male*	199	91	-	1	83	1	3
	18	Женски/*Female*	146	50	-	-	62	-	4
	19	Укупно/*Total*	271	170	-	-	18	2	20
	19	Мушки/*Male*	151	96	-	-	12	1	12
	19	Женски/*Female*	120	74	-	-	6	1	8
	20	Укупно/*Total*	292	193	-	-	3	3	9

Стари програм				Програм по Болоњи			
Old program				*Program by Bologna*			
Основне академске студије	Специјалистичке студије	Магистарске студије	Докторске студије	Студије I циклуса	Студије II циклуса	Студије интегрисаног I и II циклуса	Студије III циклуса
Primary academic studies	*Specialist studies*	*Postgraduate studies*	*Doctoral Studies*	*Study I cycle*	*Study II cycle*	*Integrated studies I and II cycle*	*Study III cycle*
-	-	-	-	-	-	-	-
-	-	-	-	-	-	-	-
-	-	-	-	-	-	-	-
-	-	-	-	-	-	-	-
-	-	-	-	-	-	-	-
-	-	-	-	-	-	-	-
-	-	-	-	-	-	-	-
-	-	-	-	-	-	-	-
-	-	-	-	-	-	-	-
-	-	-	-	-	-	-	-
-	-	-	-	-	-	-	-
-	-	-	-	-	-	-	-
-	-	-	-	-	-	-	-
-	-	-	-	-	-	-	-
-	-	-	-	-	-	-	-
-	-	-	-	-	-	-	-
-	-	-	-	-	-	-	-
-	-	-	-	-	-	-	-
-	-	-	-	-	-	-	-
-	-	-	-	-	-	-	-
-	-	-	-	-	-	-	-
-	-	-	-	1	-	-	-
-	-	-	-	-	-	-	-
-	-	-	-	1	-	-	-
5	-	-	-	44	-	1	-
5	-	-	-	14	-	1	-
-	-	-	-	30	-	-	-
11	-	-	-	49	-	1	-
7	-	-	-	22	-	1	-
4	-	-	-	27	-	-	-
8	-	-	-	75	1	-	-

наставак/*continued*

Територија	Старост	Пол	Укупно	Не школује се	Предшколско образовање	Основна школа	Средња школа	Специјализација послије средње школе	Виша школа
Area	*Age*	*Sex*	*Total*	*Not attend*	*Pre-school education*	*Primary school*	*Secondary school*	*Post-secondary school specialization*	*High school*
БОСАНСКА КРУПА	20	Мушки/*Male*	153	108	-	-	1	2	1
	20	Женски/*Female*	139	85	-	-	2	1	8
	21	Укупно/*Total*	344	226	-	-	5	1	12
	21	Мушки/*Male*	167	117	-	-	2	-	8
	21	Женски/*Female*	177	109	-	-	3	1	4
	22	Укупно/*Total*	363	250	-	-	7	2	14
	22	Мушки/*Male*	186	135	-	-	5	-	6
	22	Женски/*Female*	177	115	-	-	2	2	8
	23	Укупно/*Total*	379	285	-	-	3	1	10
	23	Мушки/*Male*	201	154	-	-	1	1	4
	23	Женски/*Female*	178	131	-	-	2	-	6
	24	Укупно/*Total*	372	303	-	1	1	3	7
	24	Мушки/*Male*	196	160	-	1	-	1	5
	24	Женски/*Female*	176	143	-	-	1	2	2
	25-29	Укупно/*Total*	1.879	1.707	-	2	10	6	17
	25-29	Мушки/*Male*	960	871	-	1	8	4	6
	25-29	Женски/*Female*	919	836	-	1	2	2	11
	30-34	Укупно/*Total*	1.763	1.689	-	4	6	2	7
	30-34	Мушки/*Male*	909	872	-	2	2	2	2
	30-34	Женски/*Female*	854	817	-	2	4	-	5
	35-39	Укупно/*Total*	1.924	1.882	-	3	7	2	4
	35-39	Мушки/*Male*	930	909	-	1	6	1	1
	35-39	Женски/*Female*	994	973	-	2	1	1	3
	40-44	Укупно/*Total*	1.793	1.766	-	2	1	3	4
	40-44	Мушки/*Male*	873	858	-	1	1	-	2
	40-44	Женски/*Female*	920	908	-	1	-	3	2
	45-49	Укупно/*Total*	1.833	1.808	-	2	1	4	4
	45-49	Мушки/*Male*	899	887	-	-	1	3	1
	45-49	Женски/*Female*	934	921	-	2	-	1	3
	50 и више/ *50 and over*	Укупно/*Total*	8.039	8.004	-	3	2	4	8

Стари програм				Програм по Болоњи			
Old program				*Program by Bologna*			
Основне академске студије	Специјалистичке студије	Магистарске студије	Докторске студије	Студије I циклуса	Студије II циклуса	Студије интегрисаног I и II циклуса	Студије III циклуса
Primary academic studies	*Specialist studies*	*Postgraduate studies*	*Doctoral Studies*	*Study I cycle*	*Study II cycle*	*Integrated studies I and II cycle*	*Study III cycle*
5	-	-	-	36	-	-	-
3	-	-	-	39	1	-	-
16	1	2	-	76	4	1	-
5	-	-	-	33	1	1	-
11	1	2	-	43	3	-	-
15	-	4	-	57	9	2	3
8	-	1	-	25	5	-	1
7	-	3	-	32	4	2	2
5	1	3	-	55	9	2	5
4	1	2	-	26	4	1	3
1	-	1	-	29	5	1	2
6	-	2	2	35	7	1	4
4	-	-	2	18	2	1	2
2	-	2	-	17	5	-	2
18	2	12	4	72	20	3	6
12	1	5	2	35	9	2	4
6	1	7	2	37	11	1	2
9	3	11	4	14	11	-	3
5	1	6	1	9	7	-	-
4	2	5	3	5	4	-	3
1	2	6	1	9	6	-	1
-	1	2	1	4	3	-	1
1	1	4	-	5	3	-	-
1	-	3	1	5	6	-	1
1	-	2	1	3	4	-	-
-	-	1	-	2	2	-	1
-	1	4	1	3	3	-	2
-	-	3	1	1	2	-	-
-	1	1	-	2	1	-	2
6	1	3	-	3	4	-	1

наставак/*continued*

Територија	Старост	Пол	Укупно	Не школује се	Предшколско образовање	Основна школа	Средња школа	Специјализација послије средње школе	Виша школа
Area	*Age*	*Sex*	*Total*	*Not attend*	*Pre-school education*	*Primary school*	*Secondary school*	*Post-secondary school specialization*	*High school*
БОСАНСКА КРУПА	50 и више/ *50 and over*	Мушки/*Male*	3.694	3.671	-	2	2	3	5
	50 и више/ *50 and over*	Женски/*Female*	4.345	4.333	-	1	-	1	3
БОСАНСКИ ПЕТРОВАЦ	Укупно/*Total*	Укупно/*Total*	7.328	6.069	33	632	343	10	30
	Укупно/*Total*	Мушки/*Male*	3.678	3.043	22	324	178	5	13
	Укупно/*Total*	Женски/*Female*	3.650	3.026	11	308	165	5	17
	0 - 2	Укупно/*Total*	144	144	-	-	-	-	-
	0 - 2	Мушки/*Male*	69	69	-	-	-	-	-
	0 - 2	Женски/*Female*	75	75	-	-	-	-	-
	3	Укупно/*Total*	49	41	8	-	-	-	-
	3	Мушки/*Male*	28	22	6	-	-	-	-
	3	Женски/*Female*	21	19	2	-	-	-	-
	4	Укупно/*Total*	56	43	13	-	-	-	-
	4	Мушки/*Male*	29	23	6	-	-	-	-
	4	Женски/*Female*	27	20	7	-	-	-	-
	5	Укупно/*Total*	65	43	11	11	-	-	-
	5	Мушки/*Male*	35	20	9	6	-	-	-
	5	Женски/*Female*	30	23	2	5	-	-	-
	6	Укупно/*Total*	51	3	1	47	-	-	-
	6	Мушки/*Male*	27	2	1	24	-	-	-
	6	Женски/*Female*	24	1	-	23	-	-	-
	7	Укупно/*Total*	68	-	-	68	-	-	-
	7	Мушки/*Male*	40	-	-	40	-	-	-
	7	Женски/*Female*	28	-	-	28	-	-	-
	8	Укупно/*Total*	73	-	-	73	-	-	-
	8	Мушки/*Male*	31	-	-	31	-	-	-
	8	Женски/*Female*	42	-	-	42	-	-	-
	9	Укупно/*Total*	67	2	-	65	-	-	-
	9	Мушки/*Male*	25	1	-	24	-	-	-
	9	Женски/*Female*	42	1	-	41	-	-	-
	10	Укупно/*Total*	74	-	-	74	-	-	-

Стари програм				Програм по Болоњи			
Old program				*Program by Bologna*			
Основне академске студије	Специјалистичке студије	Магистарске студије	Докторске студије	Студије I циклуса	Студије II циклуса	Студије интегрисаног I и II циклуса	Студије III циклуса
Primary academic studies	*Specialist studies*	*Postgraduate studies*	*Doctoral Studies*	*Study I cycle*	*Study II cycle*	*Integrated studies I and II cycle*	*Study III cycle*
4	1	2	-	2	2	-	-
2	-	1	-	1	2	-	1
24	3	13	5	136	20	2	8
7	2	7	3	63	7	1	3
17	1	6	2	73	13	1	5
-	-	-	-	-	-	-	-
-	-	-	-	-	-	-	-
-	-	-	-	-	-	-	-
-	-	-	-	-	-	-	-
-	-	-	-	-	-	-	-
-	-	-	-	-	-	-	-
-	-	-	-	-	-	-	-
-	-	-	-	-	-	-	-
-	-	-	-	-	-	-	-
-	-	-	-	-	-	-	-
-	-	-	-	-	-	-	-
-	-	-	-	-	-	-	-
-	-	-	-	-	-	-	-
-	-	-	-	-	-	-	-
-	-	-	-	-	-	-	-
-	-	-	-	-	-	-	-
-	-	-	-	-	-	-	-
-	-	-	-	-	-	-	-
-	-	-	-	-	-	-	-
-	-	-	-	-	-	-	-
-	-	-	-	-	-	-	-
-	-	-	-	-	-	-	-
-	-	-	-	-	-	-	-
-	-	-	-	-	-	-	-
-	-	-	-	-	-	-	-

наставак/*continued*

Територија	Старост	Пол	Укупно	Не школује се	Предшколско образовање	Основна школа	Средња школа	Специјализација послије средње школе	Виша школа
Area	*Age*	*Sex*	*Total*	*Not attend*	*Pre-school education*	*Primary school*	*Secondary school*	*Post-secondary school specialization*	*High school*
БОСАНСКИ ПЕТРОВАЦ	10	Мушки/*Male*	33	-	-	33	-	-	-
	10	Женски/*Female*	41	-	-	41	-	-	-
	11	Укупно/*Total*	75	-	-	75	-	-	-
	11	Мушки/*Male*	44	-	-	44	-	-	-
	11	Женски/*Female*	31	-	-	31	-	-	-
	12	Укупно/*Total*	81	-	-	81	-	-	-
	12	Мушки/*Male*	40	-	-	40	-	-	-
	12	Женски/*Female*	41	-	-	41	-	-	-
	13	Укупно/*Total*	74	3	-	71	-	-	-
	13	Мушки/*Male*	47	3	-	44	-	-	-
	13	Женски/*Female*	27	-	-	27	-	-	-
	14	Укупно/*Total*	84	1	-	60	23	-	-
	14	Мушки/*Male*	44	1	-	33	10	-	-
	14	Женски/*Female*	40	-	-	27	13	-	-
	15	Укупно/*Total*	114	3	-	2	109	-	-
	15	Мушки/*Male*	62	3	-	2	57	-	-
	15	Женски/*Female*	52	-	-	-	52	-	-
	16	Укупно/*Total*	96	4	-	1	91	-	-
	16	Мушки/*Male*	56	4	-	-	52	-	-
	16	Женски/*Female*	40	-	-	1	39	-	-
	17	Укупно/*Total*	62	8	-	-	54	-	-
	17	Мушки/*Male*	34	7	-	-	27	-	-
	17	Женски/*Female*	28	1	-	-	27	-	-
	18	Укупно/*Total*	89	30	-	-	47	-	1
	18	Мушки/*Male*	45	18	-	-	22	-	-
	18	Женски/*Female*	44	12	-	-	25	-	1
	19	Укупно/*Total*	79	42	-	-	3	3	4
	19	Мушки/*Male*	47	32	-	-	1	2	1
	19	Женски/*Female*	32	10	-	-	2	1	3
	20	Укупно/*Total*	48	28	-	-	1	-	2

Стари програм				Програм по Болоњи			
Old program				*Program by Bologna*			
Основне академске студије	Специјалистичке студије	Магистарске студије	Докторске студије	Студије I циклуса	Студије II циклуса	Студије интегрисаног I и II циклуса	Студије III циклуса
Primary academic studies	*Specialist studies*	*Postgraduate studies*	*Doctoral Studies*	*Study I cycle*	*Study II cycle*	*Integrated studies I and II cycle*	*Study III cycle*
-	-	-	-	-	-	-	-
-	-	-	-	-	-	-	-
-	-	-	-	-	-	-	-
-	-	-	-	-	-	-	-
-	-	-	-	-	-	-	-
-	-	-	-	-	-	-	-
-	-	-	-	-	-	-	-
-	-	-	-	-	-	-	-
-	-	-	-	-	-	-	-
-	-	-	-	-	-	-	-
-	-	-	-	-	-	-	-
-	-	-	-	-	-	-	-
-	-	-	-	-	-	-	-
-	-	-	-	-	-	-	-
-	-	-	-	-	-	-	-
-	-	-	-	-	-	-	-
-	-	-	-	-	-	-	-
-	-	-	-	-	-	-	-
-	-	-	-	-	-	-	-
-	-	-	-	-	-	-	-
-	-	-	-	-	-	-	-
-	-	-	-	-	-	-	-
-	-	-	-	-	-	-	-
-	-	-	-	-	-	-	-
1	-	-	-	10	-	-	-
-	-	-	-	5	-	-	-
1	-	-	-	5	-	-	-
3	-	-	-	24	-	-	-
-	-	-	-	11	-	-	-
3	-	-	-	13	-	-	-
2	-	-	-	14	1	-	-

наставак/*continued*

Територија	Старост	Пол	Укупно	Не школује се	Предшколско образовање	Основна школа	Средња школа	Специјализација послије средње школе	Виша школа
Area	*Age*	*Sex*	*Total*	*Not attend*	*Pre-school education*	*Primary school*	*Secondary school*	*Post-secondary school specialization*	*High school*
БОСАНСКИ ПЕТРОВАЦ	20	Мушки/*Male*	17	11	-	-	1	-	-
	20	Женски/*Female*	31	17	-	-	-	-	2
	21	Укупно/*Total*	62	39	-	-	4	-	3
	21	Мушки/*Male*	35	24	-	-	1	-	2
	21	Женски/*Female*	27	15	-	-	3	-	1
	22	Укупно/*Total*	72	44	-	-	-	2	1
	22	Мушки/*Male*	32	21	-	-	-	-	1
	22	Женски/*Female*	40	23	-	-	-	2	-
	23	Укупно/*Total*	72	48	-	-	-	3	2
	23	Мушки/*Male*	37	28	-	-	-	1	1
	23	Женски/*Female*	35	20	-	-	-	2	1
	24	Укупно/*Total*	82	57	-	-	-	-	1
	24	Мушки/*Male*	41	32	-	-	-	-	-
	24	Женски/*Female*	41	25	-	-	-	-	1
	25-29	Укупно/*Total*	378	335	-	-	-	-	6
	25-29	Мушки/*Male*	205	183	-	-	-	-	4
	25-29	Женски/*Female*	173	152	-	-	-	-	2
	30-34	Укупно/*Total*	414	398	-	1	2	-	3
	30-34	Мушки/*Male*	230	225	-	1	1	-	-
	30-34	Женски/*Female*	184	173	-	-	1	-	3
	35-39	Укупно/*Total*	418	401	-	-	1	-	3
	35-39	Мушки/*Male*	211	203	-	-	-	-	2
	35-39	Женски/*Female*	207	198	-	-	1	-	1
	40-44	Укупно/*Total*	457	452	-	-	-	1	3
	40-44	Мушки/*Male*	232	228	-	-	-	1	2
	40-44	Женски/*Female*	225	224	-	-	-	-	1
	45-49	Укупно/*Total*	501	495	-	-	1	-	-
	45-49	Мушки/*Male*	274	269	-	-	-	-	-
	45-49	Женски/*Female*	227	226	-	-	1	-	-
	50 и више/ *50 and over*	Укупно/*Total*	3.423	3.405	-	3	7	1	1

Стари програм				Програм по Болоњи			
Old program				*Program by Bologna*			
Основне академске студије	Специјалистичке студије	Магистарске студије	Докторске студије	Студије I циклуса	Студије II циклуса	Студије интегрисаног I и II циклуса	Студије III циклуса
Primary academic studies	*Specialist studies*	*Postgraduate studies*	*Doctoral Studies*	*Study I cycle*	*Study II cycle*	*Integrated studies I and II cycle*	*Study III cycle*
1	-	-	-	4	-	-	-
1	-	-	-	10	1	-	-
2	-	-	-	10	4	-	-
1	-	-	-	6	1	-	-
1	-	-	-	4	3	-	-
1	-	-	-	20	3	-	1
-	-	-	-	9	1	-	-
1	-	-	-	11	2	-	1
5	-	-	-	12	1	-	1
1	-	-	-	5	-	-	1
4	-	-	-	7	1	-	-
2	-	1	-	13	4	-	4
1	-	-	-	5	2	-	1
1	-	1	-	8	2	-	3
6	1	7	-	13	6	2	2
2	1	3	-	7	3	1	1
4	-	4	-	6	3	1	1
2	1	-	2	5	-	-	-
1	-	-	-	2	-	-	-
1	1	-	2	3	-	-	-
-	-	1	1	11	-	-	-
-	-	-	1	5	-	-	-
-	-	1	-	6	-	-	-
-	-	-	1	-	-	-	-
-	-	-	1	-	-	-	-
-	-	-	-	-	-	-	-
-	-	3	-	2	-	-	-
-	-	3	-	2	-	-	-
-	-	-	-	-	-	-	-
-	1	1	1	2	1	-	-

наставак/*continued*

Територија	Старост	Пол	Укупно	Не школује се	Предшколско образовање	Основна школа	Средња школа	Специјализација послије средње школе	Виша школа
Area	*Age*	*Sex*	*Total*	*Not attend*	*Pre-school education*	*Primary school*	*Secondary school*	*Post-secondary school specialization*	*High school*
БОСАНСКИ ПЕТРОВАЦ	50 и више/ *50 and over*	Мушки/*Male*	1.628	1.614	-	2	6	1	-
	50 и више/ *50 and over*	Женски/*Female*	1.795	1.791	-	1	1	-	1
БУЖИМ	Укупно/*Total*	Укупно/*Total*	19.340	14.799	154	2.466	1.182	34	113
	Укупно/*Total*	Мушки/*Male*	9.885	7.577	80	1.261	624	22	51
	Укупно/*Total*	Женски/*Female*	9.455	7.222	74	1.205	558	12	62
	0 - 2	Укупно/*Total*	814	814	-	-	-	-	-
	0 - 2	Мушки/*Male*	399	399	-	-	-	-	-
	0 - 2	Женски/*Female*	415	415	-	-	-	-	-
	3	Укупно/*Total*	292	257	35	-	-	-	-
	3	Мушки/*Male*	167	149	18	-	-	-	-
	3	Женски/*Female*	125	108	17	-	-	-	-
	4	Укупно/*Total*	299	249	50	-	-	-	-
	4	Мушки/*Male*	166	138	28	-	-	-	-
	4	Женски/*Female*	133	111	22	-	-	-	-
	5	Укупно/*Total*	270	212	42	16	-	-	-
	5	Мушки/*Male*	132	105	18	9	-	-	-
	5	Женски/*Female*	138	107	24	7	-	-	-
	6	Укупно/*Total*	283	14	27	242	-	-	-
	6	Мушки/*Male*	150	9	16	125	-	-	-
	6	Женски/*Female*	133	5	11	117	-	-	-
	7	Укупно/*Total*	252	7	-	245	-	-	-
	7	Мушки/*Male*	137	4	-	133	-	-	-
	7	Женски/*Female*	115	3	-	112	-	-	-
	8	Укупно/*Total*	280	3	-	277	-	-	-
	8	Мушки/*Male*	135	2	-	133	-	-	-
	8	Женски/*Female*	145	1	-	144	-	-	-
	9	Укупно/*Total*	260	12	-	248	-	-	-
	9	Мушки/*Male*	121	7	-	114	-	-	-
	9	Женски/*Female*	139	5	-	134	-	-	-
	10	Укупно/*Total*	302	2	-	300	-	-	-

Стари програм				Програм по Болоњи			
Old program				*Program by Bologna*			
Основне академске студије	Специјалистичке студије	Магистарске студије	Докторске студије	Студије I циклуса	Студије II циклуса	Студије интегрисаног I и II циклуса	Студије III циклуса
Primary academic studies	*Specialist studies*	*Postgraduate studies*	*Doctoral Studies*	*Study I cycle*	*Study II cycle*	*Integrated studies I and II cycle*	*Study III cycle*
-	1	1	1	2	-	-	-
-	-	-	-	-	1	-	-
28	11	26	5	448	50	7	17
14	6	13	-	203	25	2	7
14	5	13	5	245	25	5	10
-	-	-	-	-	-	-	-
-	-	-	-	-	-	-	-
-	-	-	-	-	-	-	-
-	-	-	-	-	-	-	-
-	-	-	-	-	-	-	-
-	-	-	-	-	-	-	-
-	-	-	-	-	-	-	-
-	-	-	-	-	-	-	-
-	-	-	-	-	-	-	-
-	-	-	-	-	-	-	-
-	-	-	-	-	-	-	-
-	-	-	-	-	-	-	-
-	-	-	-	-	-	-	-
-	-	-	-	-	-	-	-
-	-	-	-	-	-	-	-
-	-	-	-	-	-	-	-
-	-	-	-	-	-	-	-
-	-	-	-	-	-	-	-
-	-	-	-	-	-	-	-
-	-	-	-	-	-	-	-
-	-	-	-	-	-	-	-
-	-	-	-	-	-	-	-
-	-	-	-	-	-	-	-
-	-	-	-	-	-	-	-
-	-	-	-	-	-	-	-

наставак/*continued*

Територија	Старост	Пол	Укупно	Не школује се	Предшколско образовање	Основна школа	Средња школа	Специјализација послије средње школе	Виша школа
Area	*Age*	*Sex*	*Total*	*Not attend*	*Pre-school education*	*Primary school*	*Secondary school*	*Post-secondary school specialization*	*High school*
БУЖИМ	10	Мушки/*Male*	157	2	-	155	-	-	-
	10	Женски/*Female*	145	-	-	145	-	-	-
	11	Укупно/*Total*	271	2	-	269	-	-	-
	11	Мушки/*Male*	149	2	-	147	-	-	-
	11	Женски/*Female*	122	-	-	122	-	-	-
	12	Укупно/*Total*	293	6	-	287	-	-	-
	12	Мушки/*Male*	150	4	-	146	-	-	-
	12	Женски/*Female*	143	2	-	141	-	-	-
	13	Укупно/*Total*	301	7	-	294	-	-	-
	13	Мушки/*Male*	143	5	-	138	-	-	-
	13	Женски/*Female*	158	2	-	156	-	-	-
	14	Укупно/*Total*	302	12	-	246	44	-	-
	14	Мушки/*Male*	165	5	-	137	23	-	-
	14	Женски/*Female*	137	7	-	109	21	-	-
	15	Укупно/*Total*	391	39	-	21	331	-	-
	15	Мушки/*Male*	211	17	-	14	180	-	-
	15	Женски/*Female*	180	22	-	7	151	-	-
	16	Укупно/*Total*	428	62	-	5	361	-	-
	16	Мушки/*Male*	226	32	-	2	192	-	-
	16	Женски/*Female*	202	30	-	3	169	-	-
	17	Укупно/*Total*	388	92	-	4	284	-	5
	17	Мушки/*Male*	198	48	-	1	146	-	2
	17	Женски/*Female*	190	44	-	3	138	-	3
	18	Укупно/*Total*	358	163	-	1	114	7	13
	18	Мушки/*Male*	182	99	-	-	53	6	5
	18	Женски/*Female*	176	64	-	1	61	1	8
	19	Укупно/*Total*	328	214	-	-	21	3	15
	19	Мушки/*Male*	171	119	-	-	14	-	7
	19	Женски/*Female*	157	95	-	-	7	3	8
	20	Укупно/*Total*	266	175	-	-	5	4	16

Стари програм				Програм по Болоњи			
Old program				*Program by Bologna*			
Основне академске студије	Специјалистичке студије	Магистарске студије	Докторске студије	Студије I циклуса	Студије II циклуса	Студије интегрисаног I и II циклуса	Студије III циклуса
Primary academic studies	*Specialist studies*	*Postgraduate studies*	*Doctoral Studies*	*Study I cycle*	*Study II cycle*	*Integrated studies I and II cycle*	*Study III cycle*
-	-	-	-	-	-	-	-
-	-	-	-	-	-	-	-
-	-	-	-	-	-	-	-
-	-	-	-	-	-	-	-
-	-	-	-	-	-	-	-
-	-	-	-	-	-	-	-
-	-	-	-	-	-	-	-
-	-	-	-	-	-	-	-
-	-	-	-	-	-	-	-
-	-	-	-	-	-	-	-
-	-	-	-	-	-	-	-
-	-	-	-	-	-	-	-
-	-	-	-	-	-	-	-
-	-	-	-	-	-	-	-
-	-	-	-	-	-	-	-
-	-	-	-	-	-	-	-
-	-	-	-	-	-	-	-
-	-	-	-	-	-	-	-
-	-	-	-	-	-	-	-
-	-	-	-	-	-	-	-
-	-	-	-	-	-	-	-
-	-	-	-	-	-	-	-
-	-	-	-	3	-	-	-
-	-	-	-	1	-	-	-
-	-	-	-	2	-	-	-
-	-	-	-	60	-	-	-
-	-	-	-	19	-	-	-
-	-	-	-	41	-	-	-
1	-	-	-	71	-	3	-
1	-	-	-	29	-	1	-
-	-	-	-	42	-	2	-
2	1	-	-	59	3	1	-

наставак/*continued*

Територија	Старост	Пол	Укупно	Не школује се	Предшколско образовање	Основна школа	Средња школа	Специјализација послије средње школе	Виша школа
Area	*Age*	*Sex*	*Total*	*Not attend*	*Pre-school education*	*Primary school*	*Secondary school*	*Post-secondary school specialization*	*High school*
БУЖИМ	20	Мушки/*Male*	140	100	-	-	4	2	8
	20	Женски/*Female*	126	75	-	-	1	2	8
	21	Укупно/*Total*	325	223	-	-	4	5	8
	21	Мушки/*Male*	175	123	-	-	3	3	5
	21	Женски/*Female*	150	100	-	-	1	2	3
	22	Укупно/*Total*	351	256	-	1	1	4	11
	22	Мушки/*Male*	178	137	-	1	1	2	4
	22	Женски/*Female*	173	119	-	-	-	2	7
	23	Укупно/*Total*	291	247	-	-	1	-	6
	23	Мушки/*Male*	141	125	-	-	-	-	2
	23	Женски/*Female*	150	122	-	-	1	-	4
	24	Укупно/*Total*	339	288	-	-	-	-	11
	24	Мушки/*Male*	172	144	-	-	-	-	5
	24	Женски/*Female*	167	144	-	-	-	-	6
	25-29	Укупно/*Total*	1.611	1.509	-	1	4	4	12
	25-29	Мушки/*Male*	878	820	-	1	3	2	5
	25-29	Женски/*Female*	733	689	-	-	1	2	7
	30-34	Укупно/*Total*	1.607	1.564	-	2	2	3	7
	30-34	Мушки/*Male*	909	886	-	2	1	3	3
	30-34	Женски/*Female*	698	678	-	-	1	-	4
	35-39	Укупно/*Total*	1.666	1.644	-	1	3	-	3
	35-39	Мушки/*Male*	850	838	-	-	1	-	2
	35-39	Женски/*Female*	816	806	-	1	2	-	1
	40-44	Укупно/*Total*	1.412	1.396	-	1	1	1	4
	40-44	Мушки/*Male*	736	728	-	1	-	1	2
	40-44	Женски/*Female*	676	668	-	-	1	-	2
	45-49	Укупно/*Total*	1.265	1.252	-	1	2	1	1
	45-49	Мушки/*Male*	642	635	-	1	-	1	1
	45-49	Женски/*Female*	623	617	-	-	2	-	-
	50 и више/ *50 and over*	Укупно/*Total*	4.095	4.078	-	4	4	2	1

Стари програм				Програм по Болоњи			
Old program				*Program by Bologna*			
Основне академске студије	Специјалистичке студије	Магистарске студије	Докторске студије	Студије I циклуса	Студије II циклуса	Студије интегрисаног I и II циклуса	Студије III циклуса
Primary academic studies	*Specialist studies*	*Postgraduate studies*	*Doctoral Studies*	*Study I cycle*	*Study II cycle*	*Integrated studies I and II cycle*	*Study III cycle*
-	1	-	-	21	3	1	-
2	-	-	-	38	-	-	-
2	-	3	-	72	7	1	-
2	-	1	-	38	-	-	-
-	-	2	-	34	7	1	-
3	-	6	-	61	6	-	2
-	-	1	-	27	3	-	2
3	-	5	-	34	3	-	-
2	1	2	1	29	2	-	-
-	1	1	-	11	1	-	-
2	-	1	1	18	1	-	-
1	1	2	-	18	14	-	4
-	-	1	-	12	8	-	2
1	1	1	-	6	6	-	2
6	4	3	3	49	10	2	4
4	1	2	-	31	6	-	3
2	3	1	3	18	4	2	1
6	4	2	1	7	4	-	5
5	3	2	-	2	2	-	-
1	1	-	1	5	2	-	5
2	-	1	-	9	2	-	1
1	-	1	-	5	2	-	-
1	-	-	-	4	-	-	1
2	-	3	-	2	2	-	-
1	-	1	-	2	-	-	-
1	-	2	-	-	2	-	-
1	-	3	-	3	-	-	1
-	-	2	-	2	-	-	-
1	-	1	-	1	-	-	1
-	-	1	-	5	-	-	-

наставак/*continued*

Територија	Старост	Пол	Укупно	Не школује се	Предшколско образовање	Основна школа	Средња школа	Специјализација послије средње школе	Виша школа
Area	*Age*	*Sex*	*Total*	*Not attend*	*Pre-school education*	*Primary school*	*Secondary school*	*Post-secondary school specialization*	*High school*
БУЖИМ	50 и више/ *50 and over*	Мушки/*Male*	1.905	1.895	-	1	3	2	-
	50 и више/ *50 and over*	Женски/*Female*	2.190	2.183	-	3	1	-	1
ЦАЗИН	Укупно/*Total*	Укупно/*Total*	66.149	52.934	329	7.500	3.278	150	312
	Укупно/*Total*	Мушки/*Male*	33.072	26.317	159	3.904	1.647	86	151
	Укупно/*Total*	Женски/*Female*	33.077	26.617	170	3.596	1.631	64	161
	0 - 2	Укупно/*Total*	2.263	2.263	-	-	-	-	-
	0 - 2	Мушки/*Male*	1.203	1.203	-	-	-	-	-
	0 - 2	Женски/*Female*	1.060	1.060	-	-	-	-	-
	3	Укупно/*Total*	827	736	91	-	-	-	-
	3	Мушки/*Male*	411	373	38	-	-	-	-
	3	Женски/*Female*	416	363	53	-	-	-	-
	4	Укупно/*Total*	850	751	99	-	-	-	-
	4	Мушки/*Male*	436	383	53	-	-	-	-
	4	Женски/*Female*	414	368	46	-	-	-	-
	5	Укупно/*Total*	895	735	107	53	-	-	-
	5	Мушки/*Male*	434	362	50	22	-	-	-
	5	Женски/*Female*	461	373	57	31	-	-	-
	6	Укупно/*Total*	817	92	32	693	-	-	-
	6	Мушки/*Male*	433	41	18	374	-	-	-
	6	Женски/*Female*	384	51	14	319	-	-	-
	7	Укупно/*Total*	838	36	-	802	-	-	-
	7	Мушки/*Male*	427	17	-	410	-	-	-
	7	Женски/*Female*	411	19	-	392	-	-	-
	8	Укупно/*Total*	800	11	-	789	-	-	-
	8	Мушки/*Male*	406	6	-	400	-	-	-
	8	Женски/*Female*	394	5	-	389	-	-	-
	9	Укупно/*Total*	842	10	-	832	-	-	-
	9	Мушки/*Male*	447	6	-	441	-	-	-
	9	Женски/*Female*	395	4	-	391	-	-	-
	10	Укупно/*Total*	814	16	-	798	-	-	-

Стари програм				Програм по Болоњи			
Old program				*Program by Bologna*			
Основне академске студије	Специјалистичке студије	Магистарске студије	Докторске студије	Студије I циклуса	Студије II циклуса	Студије интегрисаног I и II циклуса	Студије III циклуса
Primary academic studies	*Specialist studies*	*Postgraduate studies*	*Doctoral Studies*	*Study I cycle*	*Study II cycle*	*Integrated studies I and II cycle*	*Study III cycle*
-	-	1	-	3	-	-	-
-	-	-	-	2	-	-	-
192	35	132	30	1.052	155	24	26
99	18	72	14	513	72	9	11
93	17	60	16	539	83	15	15
-	-	-	-	-	-	-	-
-	-	-	-	-	-	-	-
-	-	-	-	-	-	-	-
-	-	-	-	-	-	-	-
-	-	-	-	-	-	-	-
-	-	-	-	-	-	-	-
-	-	-	-	-	-	-	-
-	-	-	-	-	-	-	-
-	-	-	-	-	-	-	-
-	-	-	-	-	-	-	-
-	-	-	-	-	-	-	-
-	-	-	-	-	-	-	-
-	-	-	-	-	-	-	-
-	-	-	-	-	-	-	-
-	-	-	-	-	-	-	-
-	-	-	-	-	-	-	-
-	-	-	-	-	-	-	-
-	-	-	-	-	-	-	-
-	-	-	-	-	-	-	-
-	-	-	-	-	-	-	-
-	-	-	-	-	-	-	-
-	-	-	-	-	-	-	-
-	-	-	-	-	-	-	-
-	-	-	-	-	-	-	-
-	-	-	-	-	-	-	-

наставак/*continued*

Територија	Старост	Пол	Укупно	Не школује се	Предшколско образовање	Основна школа	Средња школа	Специјализација послије средње школе	Виша школа
Area	*Age*	*Sex*	*Total*	*Not attend*	*Pre-school education*	*Primary school*	*Secondary school*	*Post-secondary school specialization*	*High school*
ЦАЗИН	10	Мушки/*Male*	420	7	-	413	-	-	-
	10	Женски/*Female*	394	9	-	385	-	-	-
	11	Укупно/*Total*	838	7	-	831	-	-	-
	11	Мушки/*Male*	424	3	-	421	-	-	-
	11	Женски/*Female*	414	4	-	410	-	-	-
	12	Укупно/*Total*	866	12	-	854	-	-	-
	12	Мушки/*Male*	474	6	-	468	-	-	-
	12	Женски/*Female*	392	6	-	386	-	-	-
	13	Укупно/*Total*	880	17	-	863	-	-	-
	13	Мушки/*Male*	438	5	-	433	-	-	-
	13	Женски/*Female*	442	12	-	430	-	-	-
	14	Укупно/*Total*	958	17	-	795	146	-	-
	14	Мушки/*Male*	485	9	-	416	60	-	-
	14	Женски/*Female*	473	8	-	379	86	-	-
	15	Укупно/*Total*	1.037	96	-	130	811	-	-
	15	Мушки/*Male*	517	46	-	76	395	-	-
	15	Женски/*Female*	520	50	-	54	416	-	-
	16	Укупно/*Total*	1.294	142	-	22	1.130	-	-
	16	Мушки/*Male*	635	71	-	14	550	-	-
	16	Женски/*Female*	659	71	-	8	580	-	-
	17	Укупно/*Total*	982	206	-	5	759	5	3
	17	Мушки/*Male*	538	108	-	4	421	3	1
	17	Женски/*Female*	444	98	-	1	338	2	2
	18	Укупно/*Total*	828	413	-	3	280	14	30
	18	Мушки/*Male*	404	216	-	-	134	6	13
	18	Женски/*Female*	424	197	-	3	146	8	17
	19	Укупно/*Total*	807	508	-	-	72	17	35
	19	Мушки/*Male*	413	257	-	-	42	9	16
	19	Женски/*Female*	394	251	-	-	30	8	19
	20	Укупно/*Total*	793	542	-	1	17	16	33

Стари програм				Програм по Болоњи			
Old program				*Program by Bologna*			
Основне академске студије	Специјалистичке студије	Магистарске студије	Докторске студије	Студије I циклуса	Студије II циклуса	Студије интегрисаног I и II циклуса	Студије III циклуса
Primary academic studies	*Specialist studies*	*Postgraduate studies*	*Doctoral Studies*	*Study I cycle*	*Study II cycle*	*Integrated studies I and II cycle*	*Study III cycle*
-	-	-	-	-	-	-	-
-	-	-	-	-	-	-	-
-	-	-	-	-	-	-	-
-	-	-	-	-	-	-	-
-	-	-	-	-	-	-	-
-	-	-	-	-	-	-	-
-	-	-	-	-	-	-	-
-	-	-	-	-	-	-	-
-	-	-	-	-	-	-	-
-	-	-	-	-	-	-	-
-	-	-	-	-	-	-	-
-	-	-	-	-	-	-	-
-	-	-	-	-	-	-	-
-	-	-	-	-	-	-	-
-	-	-	-	-	-	-	-
-	-	-	-	-	-	-	-
-	-	-	-	-	-	-	-
-	-	-	-	-	-	-	-
-	-	-	-	-	-	-	-
-	-	-	-	-	-	-	-
-	-	-	-	-	-	-	-
-	-	-	-	-	-	-	-
-	-	-	-	4	-	-	-
-	-	-	-	1	-	-	-
-	-	-	-	3	-	-	-
9	-	-	-	78	-	1	-
5	-	-	-	30	-	-	-
4	-	-	-	48	-	1	-
19	-	-	-	154	-	2	-
9	-	-	-	79	-	1	-
10	-	-	-	75	-	1	-
19	2	1	-	154	5	3	-

наставак/*continued*

Територија	Старост	Пол	Укупно	Не школује се	Предшколско образовање	Основна школа	Средња школа	Специјализација послије средње школе	Виша школа
Area	*Age*	*Sex*	*Total*	*Not attend*	*Pre-school education*	*Primary school*	*Secondary school*	*Post-secondary school specialization*	*High school*
ЦАЗИН	20	Мушки/*Male*	411	292	-	-	8	8	14
	20	Женски/*Female*	382	250	-	1	9	8	19
	21	Укупно/*Total*	1.003	724	-	2	4	12	35
	21	Мушки/*Male*	471	361	-	2	1	5	16
	21	Женски/*Female*	532	363	-	-	3	7	19
	22	Укупно/*Total*	1.052	791	-	2	9	11	37
	22	Мушки/*Male*	544	423	-	1	4	7	19
	22	Женски/*Female*	508	368	-	1	5	4	18
	23	Укупно/*Total*	1.111	918	-	-	4	6	23
	23	Мушки/*Male*	590	489	-	-	2	2	14
	23	Женски/*Female*	521	429	-	-	2	4	9
	24	Укупно/*Total*	1.090	944	-	-	4	7	25
	24	Мушки/*Male*	572	498	-	-	3	4	10
	24	Женски/*Female*	518	446	-	-	1	3	15
	25-29	Укупно/*Total*	5.415	5.045	-	1	12	30	43
	25-29	Мушки/*Male*	2.802	2.601	-	1	7	22	21
	25-29	Женски/*Female*	2.613	2.444	-	-	5	8	22
	30-34	Укупно/*Total*	5.425	5.293	-	2	6	9	18
	30-34	Мушки/*Male*	2.765	2.688	-	1	4	5	7
	30-34	Женски/*Female*	2.660	2.605	-	1	2	4	11
	35-39	Укупно/*Total*	5.606	5.518	-	6	8	9	13
	35-39	Мушки/*Male*	2.839	2.792	-	2	5	6	7
	35-39	Женски/*Female*	2.767	2.726	-	4	3	3	6
	40-44	Укупно/*Total*	5.482	5.433	-	3	8	4	5
	40-44	Мушки/*Male*	2.738	2.706	-	2	6	3	3
	40-44	Женски/*Female*	2.744	2.727	-	1	2	1	2
	45-49	Укупно/*Total*	5.175	5.136	-	5	4	3	6
	45-49	Мушки/*Male*	2.632	2.605	-	2	2	2	5
	45-49	Женски/*Female*	2.543	2.531	-	3	2	1	1
	50 и више/ *50 and over*	Укупно/*Total*	16.561	16.522	-	8	4	7	6

Стари програм				Програм по Болоњи			
Old program				*Program by Bologna*			
Основне академске студије	Специјалистичке студије	Магистарске студије	Докторске студије	Студије I циклуса	Студије II циклуса	Студије интегрисаног I и II циклуса	Студије III циклуса
Primary academic studies	*Specialist studies*	*Postgraduate studies*	*Doctoral Studies*	*Study I cycle*	*Study II cycle*	*Integrated studies I and II cycle*	*Study III cycle*
11	1	1	-	72	2	2	-
8	1	-	-	82	3	1	-
15	1	6	-	182	19	3	-
4	1	3	-	73	5	-	-
11	-	3	-	109	14	3	-
24	1	11	1	137	19	4	5
12	-	4	-	63	9	-	2
12	1	7	1	74	10	4	3
23	1	16	-	92	21	3	4
11	1	7	-	53	9	-	2
12	-	9	-	39	12	3	2
13	2	11	2	58	19	3	2
5	1	6	1	30	12	2	-
8	1	5	1	28	7	1	2
42	11	37	11	116	56	3	8
23	6	17	4	68	25	3	4
19	5	20	7	48	31	-	4
16	10	20	5	33	9	-	4
12	5	13	2	20	6	-	2
4	5	7	3	13	3	-	2
4	5	13	2	21	4	1	2
1	2	9	2	9	2	1	1
3	3	4	-	12	2	-	1
3	-	6	5	12	3	-	-
2	-	5	3	6	2	-	-
1	-	1	2	6	1	-	-
4	1	4	2	9	-	1	-
4	1	3	-	8	-	-	-
-	-	1	2	1	-	1	-
1	1	7	2	2	-	-	1

наставак/*continued*

Територија	Старост	Пол	Укупно	Не школује се	Предшколско образовање	Основна школа	Средња школа	Специјализација послије средње школе	Виша школа
Area	*Age*	*Sex*	*Total*	*Not attend*	*Pre-school education*	*Primary school*	*Secondary school*	*Post-secondary school specialization*	*High school*
ЦАЗИН	50 и више/ *50 and over*	Мушки/*Male*	7.763	7.743	-	1	3	4	5
	50 и више/ *50 and over*	Женски/*Female*	8.798	8.779	-	7	1	3	1
КЉУЧ	Укупно/*Total*	Укупно/*Total*	16.744	13.437	76	1.637	938	69	128
	Укупно/*Total*	Мушки/*Male*	8.365	6.704	40	853	477	39	51
	Укупно/*Total*	Женски/*Female*	8.379	6.733	36	784	461	30	77
	0 - 2	Укупно/*Total*	410	410	-	-	-	-	-
	0 - 2	Мушки/*Male*	204	204	-	-	-	-	-
	0 - 2	Женски/*Female*	206	206	-	-	-	-	-
	3	Укупно/*Total*	130	117	13	-	-	-	-
	3	Мушки/*Male*	64	59	5	-	-	-	-
	3	Женски/*Female*	66	58	8	-	-	-	-
	4	Укупно/*Total*	159	127	32	-	-	-	-
	4	Мушки/*Male*	74	58	16	-	-	-	-
	4	Женски/*Female*	85	69	16	-	-	-	-
	5	Укупно/*Total*	164	121	24	19	-	-	-
	5	Мушки/*Male*	82	58	14	10	-	-	-
	5	Женски/*Female*	82	63	10	9	-	-	-
	6	Укупно/*Total*	153	11	7	135	-	-	-
	6	Мушки/*Male*	76	4	5	67	-	-	-
	6	Женски/*Female*	77	7	2	68	-	-	-
	7	Укупно/*Total*	151	3	-	148	-	-	-
	7	Мушки/*Male*	76	1	-	75	-	-	-
	7	Женски/*Female*	75	2	-	73	-	-	-
	8	Укупно/*Total*	175	3	-	172	-	-	-
	8	Мушки/*Male*	93	1	-	92	-	-	-
	8	Женски/*Female*	82	2	-	80	-	-	-
	9	Укупно/*Total*	166	3	-	163	-	-	-
	9	Мушки/*Male*	92	2	-	90	-	-	-
	9	Женски/*Female*	74	1	-	73	-	-	-
	10	Укупно/*Total*	186	2	-	184	-	-	-

Стари програм				Програм по Болоњи			
Old program				*Program by Bologna*			
Основне академске студије	Специјалистичке студије	Магистарске студије	Докторске студије	Студије I циклуса	Студије II циклуса	Студије интегрисаног I и II циклуса	Студије III циклуса
Primary academic studies	*Specialist studies*	*Postgraduate studies*	*Doctoral Studies*	*Study I cycle*	*Study II cycle*	*Integrated studies I and II cycle*	*Study III cycle*
-	-	4	2	1	-	-	-
1	1	3	-	1	-	-	1
39	16	35	9	282	68	5	5
13	5	21	5	127	24	3	3
26	11	14	4	155	44	2	2
-	-	-	-	-	-	-	-
-	-	-	-	-	-	-	-
-	-	-	-	-	-	-	-
-	-	-	-	-	-	-	-
-	-	-	-	-	-	-	-
-	-	-	-	-	-	-	-
-	-	-	-	-	-	-	-
-	-	-	-	-	-	-	-
-	-	-	-	-	-	-	-
-	-	-	-	-	-	-	-
-	-	-	-	-	-	-	-
-	-	-	-	-	-	-	-
-	-	-	-	-	-	-	-
-	-	-	-	-	-	-	-
-	-	-	-	-	-	-	-
-	-	-	-	-	-	-	-
-	-	-	-	-	-	-	-
-	-	-	-	-	-	-	-
-	-	-	-	-	-	-	-
-	-	-	-	-	-	-	-
-	-	-	-	-	-	-	-
-	-	-	-	-	-	-	-
-	-	-	-	-	-	-	-
-	-	-	-	-	-	-	-
-	-	-	-	-	-	-	-

наставак/*continued*

Територија	Старост	Пол	Укупно	Не школује се	Предшколско образовање	Основна школа	Средња школа	Специјализација послије средње школе	Виша школа
Area	*Age*	*Sex*	*Total*	*Not attend*	*Pre-school education*	*Primary school*	*Secondary school*	*Post-secondary school specialization*	*High school*
КЉУЧ	10	Мушки/*Male*	105	1	-	104	-	-	-
	10	Женски/*Female*	81	1	-	80	-	-	-
	11	Укупно/*Total*	196	2	-	194	-	-	-
	11	Мушки/*Male*	104	2	-	102	-	-	-
	11	Женски/*Female*	92	-	-	92	-	-	-
	12	Укупно/*Total*	187	-	-	187	-	-	-
	12	Мушки/*Male*	88	-	-	88	-	-	-
	12	Женски/*Female*	99	-	-	99	-	-	-
	13	Укупно/*Total*	193	1	-	192	-	-	-
	13	Мушки/*Male*	104	-	-	104	-	-	-
	13	Женски/*Female*	89	1	-	88	-	-	-
	14	Укупно/*Total*	224	1	-	195	28	-	-
	14	Мушки/*Male*	103	1	-	93	9	-	-
	14	Женски/*Female*	121	-	-	102	19	-	-
	15	Укупно/*Total*	276	7	-	31	238	-	-
	15	Мушки/*Male*	143	2	-	21	120	-	-
	15	Женски/*Female*	133	5	-	10	118	-	-
	16	Укупно/*Total*	301	11	-	6	284	-	-
	16	Мушки/*Male*	157	4	-	4	149	-	-
	16	Женски/*Female*	144	7	-	2	135	-	-
	17	Укупно/*Total*	265	35	-	4	221	2	2
	17	Мушки/*Male*	133	18	-	2	111	1	1
	17	Женски/*Female*	132	17	-	2	110	1	1
	18	Укупно/*Total*	220	84	-	2	92	3	11
	18	Мушки/*Male*	112	40	-	1	52	1	6
	18	Женски/*Female*	108	44	-	1	40	2	5
	19	Укупно/*Total*	194	100	-	-	27	6	20
	19	Мушки/*Male*	102	58	-	-	14	4	5
	19	Женски/*Female*	92	42	-	-	13	2	15
	20	Укупно/*Total*	160	97	-	-	9	3	12

Стари програм				Програм по Болоњи			
Old program				*Program by Bologna*			
Основне академске студије	Специјалистичке студије	Магистарске студије	Докторске студије	Студије I циклуса	Студије II циклуса	Студије интегрисаног I и II циклуса	Студије III циклуса
Primary academic studies	*Specialist studies*	*Postgraduate studies*	*Doctoral Studies*	*Study I cycle*	*Study II cycle*	*Integrated studies I and II cycle*	*Study III cycle*
-	-	-	-	-	-	-	-
-	-	-	-	-	-	-	-
-	-	-	-	-	-	-	-
-	-	-	-	-	-	-	-
-	-	-	-	-	-	-	-
-	-	-	-	-	-	-	-
-	-	-	-	-	-	-	-
-	-	-	-	-	-	-	-
-	-	-	-	-	-	-	-
-	-	-	-	-	-	-	-
-	-	-	-	-	-	-	-
-	-	-	-	-	-	-	-
-	-	-	-	-	-	-	-
-	-	-	-	-	-	-	-
-	-	-	-	-	-	-	-
-	-	-	-	-	-	-	-
-	-	-	-	-	-	-	-
-	-	-	-	-	-	-	-
-	-	-	-	-	-	-	-
-	-	-	-	-	-	-	-
-	-	-	-	-	-	-	-
1	-	-	-	-	-	-	-
-	-	-	-	-	-	-	-
1	-	-	-	-	-	-	-
1	-	-	-	27	-	-	-
-	-	-	-	12	-	-	-
1	-	-	-	15	-	-	-
3	-	-	-	38	-	-	-
-	-	-	-	21	-	-	-
3	-	-	-	17	-	-	-
6	-	-	-	32	1	-	-

наставак/*continued*

Територија	Старост	Пол	Укупно	Не школује се	Предшколско образовање	Основна школа	Средња школа	Специјализација послије средње школе	Виша школа
Area	*Age*	*Sex*	*Total*	*Not attend*	*Pre-school education*	*Primary school*	*Secondary school*	*Post-secondary school specialization*	*High school*
КЉУЧ	20	Мушки/*Male*	78	52	-	-	6	2	4
	20	Женски/*Female*	82	45	-	-	3	1	8
	21	Укупно/*Total*	244	154	-	-	6	11	19
	21	Мушки/*Male*	127	88	-	-	1	4	12
	21	Женски/*Female*	117	66	-	-	5	7	7
	22	Укупно/*Total*	289	187	-	-	5	8	10
	22	Мушки/*Male*	139	97	-	-	2	2	3
	22	Женски/*Female*	150	90	-	-	3	6	7
	23	Укупно/*Total*	211	158	-	-	-	1	12
	23	Мушки/*Male*	109	90	-	-	-	1	5
	23	Женски/*Female*	102	68	-	-	-	-	7
	24	Укупно/*Total*	252	193	-	-	3	4	7
	24	Мушки/*Male*	135	109	-	-	2	3	3
	24	Женски/*Female*	117	84	-	-	1	1	4
	25-29	Укупно/*Total*	1.192	1.081	-	-	4	17	13
	25-29	Мушки/*Male*	622	571	-	-	2	10	4
	25-29	Женски/*Female*	570	510	-	-	2	7	9
	30-34	Укупно/*Total*	1.257	1.209	-	1	5	5	10
	30-34	Мушки/*Male*	652	630	-	-	1	5	3
	30-34	Женски/*Female*	605	579	-	1	4	-	7
	35-39	Укупно/*Total*	1.365	1.331	-	2	6	6	6
	35-39	Мушки/*Male*	701	683	-	-	2	5	3
	35-39	Женски/*Female*	664	648	-	2	4	1	3
	40-44	Укупно/*Total*	1.339	1.330	-	-	3	2	-
	40-44	Мушки/*Male*	683	678	-	-	2	1	-
	40-44	Женски/*Female*	656	652	-	-	1	1	-
	45-49	Укупно/*Total*	1.302	1.288	-	1	4	1	2
	45-49	Мушки/*Male*	666	659	-	-	3	-	-
	45-49	Женски/*Female*	636	629	-	1	1	1	2
	50 и више/ *50 and over*	Укупно/*Total*	5.383	5.371	-	1	3	-	4

Стари програм				Програм по Болоњи			
Old program				*Program by Bologna*			
Основне академске студије	Специјалистичке студије	Магистарске студије	Докторске студије	Студије I циклуса	Студије II циклуса	Студије интегрисаног I и II циклуса	Студије III циклуса
Primary academic studies	*Specialist studies*	*Postgraduate studies*	*Doctoral Studies*	*Study I cycle*	*Study II cycle*	*Integrated studies I and II cycle*	*Study III cycle*
1	-	-	-	12	1	-	-
5	-	-	-	20	-	-	-
1	4	2	-	44	3	-	-
1	-	1	-	19	1	-	-
-	4	1	-	25	2	-	-
3	2	4	-	56	12	1	1
-	-	2	-	26	6	-	1
3	2	2	-	30	6	1	-
3	-	3	-	23	9	1	1
2	-	1	-	8	1	1	-
1	-	2	-	15	8	-	1
3	1	4	2	17	16	1	1
1	-	3	-	8	5	1	-
2	1	1	2	9	11	-	1
7	3	14	2	25	23	2	1
3	2	7	1	12	8	1	1
4	1	7	1	13	15	1	-
5	2	3	1	13	3	-	-
2	1	2	-	6	2	-	-
3	1	1	1	7	1	-	-
5	2	2	-	4	1	-	-
3	1	2	-	2	-	-	-
2	1	-	-	2	1	-	-
1	1	2	-	-	-	-	-
-	-	2	-	-	-	-	-
1	1	-	-	-	-	-	-
-	-	1	2	3	-	-	-
-	-	1	2	1	-	-	-
-	-	-	-	2	-	-	-
-	1	-	2	-	-	-	1

наставак/*continued*

Територија	Старост	Пол	Укупно	Не школује се	Предшколско образовање	Основна школа	Средња школа	Специјализација послије средње школе	Виша школа
Area	*Age*	*Sex*	*Total*	*Not attend*	*Pre-school education*	*Primary school*	*Secondary school*	*Post-secondary school specialization*	*High school*
КЉУЧ	50 и више/ *50 and over*	Мушки/*Male*	2.541	2.534	-	-	1	-	2
	50 и више/ *50 and over*	Женски/*Female*	2.842	2.837	-	1	2	-	2
САНСКИ МОСТ	Укупно/*Total*	Укупно/*Total*	41.475	33.184	215	4.055	2.353	147	332
	Укупно/*Total*	Мушки/*Male*	20.826	16.595	105	2.109	1.237	69	157
	Укупно/*Total*	Женски/*Female*	20.649	16.589	110	1.946	1.116	78	175
	0 - 2	Укупно/*Total*	949	949	-	-	-	-	-
	0 - 2	Мушки/*Male*	473	473	-	-	-	-	-
	0 - 2	Женски/*Female*	476	476	-	-	-	-	-
	3	Укупно/*Total*	368	306	62	-	-	-	-
	3	Мушки/*Male*	174	147	27	-	-	-	-
	3	Женски/*Female*	194	159	35	-	-	-	-
	4	Укупно/*Total*	364	308	56	-	-	-	-
	4	Мушки/*Male*	203	172	31	-	-	-	-
	4	Женски/*Female*	161	136	25	-	-	-	-
	5	Укупно/*Total*	350	239	72	39	-	-	-
	5	Мушки/*Male*	167	114	34	19	-	-	-
	5	Женски/*Female*	183	125	38	20	-	-	-
	6	Укупно/*Total*	403	22	25	356	-	-	-
	6	Мушки/*Male*	214	6	13	195	-	-	-
	6	Женски/*Female*	189	16	12	161	-	-	-
	7	Укупно/*Total*	386	15	-	371	-	-	-
	7	Мушки/*Male*	201	10	-	191	-	-	-
	7	Женски/*Female*	185	5	-	180	-	-	-
	8	Укупно/*Total*	424	5	-	419	-	-	-
	8	Мушки/*Male*	220	3	-	217	-	-	-
	8	Женски/*Female*	204	2	-	202	-	-	-
	9	Укупно/*Total*	412	6	-	406	-	-	-
	9	Мушки/*Male*	222	4	-	218	-	-	-
	9	Женски/*Female*	190	2	-	188	-	-	-
	10	Укупно/*Total*	456	9	-	447	-	-	-

Стари програм				Програм по Болоњи			
Old program				*Program by Bologna*			
Основне академске студије	Специјалистичке студије	Магистарске студије	Докторске студије	Студије I циклуса	Студије II циклуса	Студије интегрисаног I и II циклуса	Студије III циклуса
Primary academic studies	*Specialist studies*	*Postgraduate studies*	*Doctoral Studies*	*Study I cycle*	*Study II cycle*	*Integrated studies I and II cycle*	*Study III cycle*
-	1	-	2	-	-	-	1
-	-	-	-	-	-	-	-
200	37	80	21	655	122	43	31
97	17	38	11	301	56	21	13
103	20	42	10	354	66	22	18
-	-	-	-	-	-	-	-
-	-	-	-	-	-	-	-
-	-	-	-	-	-	-	-
-	-	-	-	-	-	-	-
-	-	-	-	-	-	-	-
-	-	-	-	-	-	-	-
-	-	-	-	-	-	-	-
-	-	-	-	-	-	-	-
-	-	-	-	-	-	-	-
-	-	-	-	-	-	-	-
-	-	-	-	-	-	-	-
-	-	-	-	-	-	-	-
-	-	-	-	-	-	-	-
-	-	-	-	-	-	-	-
-	-	-	-	-	-	-	-
-	-	-	-	-	-	-	-
-	-	-	-	-	-	-	-
-	-	-	-	-	-	-	-
-	-	-	-	-	-	-	-
-	-	-	-	-	-	-	-
-	-	-	-	-	-	-	-
-	-	-	-	-	-	-	-
-	-	-	-	-	-	-	-
-	-	-	-	-	-	-	-
-	-	-	-	-	-	-	-
-	-	-	-	-	-	-	-

наставак/*continued*

Територија	Старост	Пол	Укупно	Не школује се	Предшколско образовање	Основна школа	Средња школа	Специјализација послије средње школе	Виша школа
Area	*Age*	*Sex*	*Total*	*Not attend*	*Pre-school education*	*Primary school*	*Secondary school*	*Post-secondary school specialization*	*High school*
САНСКИ МОСТ	10	Мушки/*Male*	228	7	-	221	-	-	-
	10	Женски/*Female*	228	2	-	226	-	-	-
	11	Укупно/*Total*	475	5	-	470	-	-	-
	11	Мушки/*Male*	236	4	-	232	-	-	-
	11	Женски/*Female*	239	1	-	238	-	-	-
	12	Укупно/*Total*	503	5	-	498	-	-	-
	12	Мушки/*Male*	262	4	-	258	-	-	-
	12	Женски/*Female*	241	1	-	240	-	-	-
	13	Укупно/*Total*	491	7	-	484	-	-	-
	13	Мушки/*Male*	249	3	-	246	-	-	-
	13	Женски/*Female*	242	4	-	238	-	-	-
	14	Укупно/*Total*	548	6	-	421	121	-	-
	14	Мушки/*Male*	296	2	-	232	62	-	-
	14	Женски/*Female*	252	4	-	189	59	-	-
	15	Укупно/*Total*	656	28	-	92	536	-	-
	15	Мушки/*Male*	350	15	-	52	283	-	-
	15	Женски/*Female*	306	13	-	40	253	-	-
	16	Укупно/*Total*	763	41	-	15	707	-	-
	16	Мушки/*Male*	393	22	-	8	363	-	-
	16	Женски/*Female*	370	19	-	7	344	-	-
	17	Укупно/*Total*	625	90	-	7	512	4	7
	17	Мушки/*Male*	348	62	-	4	271	2	6
	17	Женски/*Female*	277	28	-	3	241	2	1
	18	Укупно/*Total*	593	207	-	3	290	7	22
	18	Мушки/*Male*	308	108	-	2	157	4	9
	18	Женски/*Female*	285	99	-	1	133	3	13
	19	Укупно/*Total*	484	246	-	3	65	15	38
	19	Мушки/*Male*	241	137	-	2	38	8	14
	19	Женски/*Female*	243	109	-	1	27	7	24
	20	Укупно/*Total*	437	269	-	1	28	16	37

Стари програм				Програм по Болоњи			
Old program				*Program by Bologna*			
Основне академске студије	Специјалистичке студије	Магистарске студије	Докторске студије	Студије I циклуса	Студије II циклуса	Студије интегрисаног I и II циклуса	Студије III циклуса
Primary academic studies	*Specialist studies*	*Postgraduate studies*	*Doctoral Studies*	*Study I cycle*	*Study II cycle*	*Integrated studies I and II cycle*	*Study III cycle*
-	-	-	-	-	-	-	-
-	-	-	-	-	-	-	-
-	-	-	-	-	-	-	-
-	-	-	-	-	-	-	-
-	-	-	-	-	-	-	-
-	-	-	-	-	-	-	-
-	-	-	-	-	-	-	-
-	-	-	-	-	-	-	-
-	-	-	-	-	-	-	-
-	-	-	-	-	-	-	-
-	-	-	-	-	-	-	-
-	-	-	-	-	-	-	-
-	-	-	-	-	-	-	-
-	-	-	-	-	-	-	-
-	-	-	-	-	-	-	-
-	-	-	-	-	-	-	-
-	-	-	-	-	-	-	-
-	-	-	-	-	-	-	-
-	-	-	-	-	-	-	-
-	-	-	-	-	-	-	-
-	-	-	-	-	-	-	-
-	-	-	-	-	-	-	-
-	-	-	-	4	-	1	-
-	-	-	-	2	-	1	-
-	-	-	-	2	-	-	-
12	-	-	-	49	-	3	-
8	-	-	-	17	-	3	-
4	-	-	-	32	-	-	-
20	-	-	-	96	-	1	-
7	-	-	-	35	-	-	-
13	-	-	-	61	-	1	-
8	-	1	-	65	7	5	-

наставак/*continued*

Територија	Старост	Пол	Укупно	Не школује се	Предшколско образовање	Основна школа	Средња школа	Специјализација послије средње школе	Виша школа
Area	*Age*	*Sex*	*Total*	*Not attend*	*Pre-school education*	*Primary school*	*Secondary school*	*Post-secondary school specialization*	*High school*
САНСКИ МОСТ	20	Мушки/*Male*	239	158	-	1	16	7	20
	20	Женски/*Female*	198	111	-	-	12	9	17
	21	Укупно/*Total*	512	329	-	-	24	10	32
	21	Мушки/*Male*	257	173	-	-	15	4	15
	21	Женски/*Female*	255	156	-	-	9	6	17
	22	Укупно/*Total*	544	352	-	1	9	10	33
	22	Мушки/*Male*	288	201	-	1	6	4	18
	22	Женски/*Female*	256	151	-	-	3	6	15
	23	Укупно/*Total*	577	401	-	1	3	10	37
	23	Мушки/*Male*	299	210	-	1	-	6	21
	23	Женски/*Female*	278	191	-	-	3	4	16
	24	Укупно/*Total*	574	444	-	-	1	12	15
	24	Мушки/*Male*	303	243	-	-	-	8	8
	24	Женски/*Female*	271	201	-	-	1	4	7
	25-29	Укупно/*Total*	3.049	2.722	-	1	13	24	61
	25-29	Мушки/*Male*	1.545	1.390	-	1	6	11	26
	25-29	Женски/*Female*	1.504	1.332	-	-	7	13	35
	30-34	Укупно/*Total*	3.017	2.882	-	4	3	10	25
	30-34	Мушки/*Male*	1.572	1.498	-	1	1	2	14
	30-34	Женски/*Female*	1.445	1.384	-	3	2	8	11
	35-39	Укупно/*Total*	3.345	3.264	-	4	7	15	9
	35-39	Мушки/*Male*	1.692	1.656	-	3	3	7	2
	35-39	Женски/*Female*	1.653	1.608	-	1	4	8	7
	40-44	Укупно/*Total*	3.389	3.338	-	1	13	8	8
	40-44	Мушки/*Male*	1.724	1.703	-	-	6	2	2
	40-44	Женски/*Female*	1.665	1.635	-	1	7	6	6
	45-49	Укупно/*Total*	3.424	3.394	-	1	4	5	1
	45-49	Мушки/*Male*	1.796	1.778	-	-	1	4	-
	45-49	Женски/*Female*	1.628	1.616	-	1	3	1	1
	50 и више/ *50 and over*	Укупно/*Total*	13.357	13.295	-	10	17	1	7

Стари програм				Програм по Болоњи			
Old program				*Program by Bologna*			
Основне академске студије	Специјалистичке студије	Магистарске студије	Докторске студије	Студије I циклуса	Студије II циклуса	Студије интегрисаног I и II циклуса	Студије III циклуса
Primary academic studies	*Specialist studies*	*Postgraduate studies*	*Doctoral Studies*	*Study I cycle*	*Study II cycle*	*Integrated studies I and II cycle*	*Study III cycle*
3	-	1	-	25	4	4	-
5	-	-	-	40	3	1	-
19	2	6	-	80	5	5	-
10	2	3	-	35	-	-	-
9	-	3	-	45	5	5	-
29	1	5	1	73	16	6	8
10	1	1	1	31	7	4	3
19	-	4	-	42	9	2	5
13	2	10	1	71	22	5	1
10	1	2	-	34	10	4	-
3	1	8	1	37	12	1	1
18	5	10	2	44	17	3	3
8	-	3	-	24	8	-	1
10	5	7	2	20	9	3	2
46	12	20	3	92	39	9	7
19	4	7	1	48	25	3	4
27	8	13	2	44	14	6	3
12	10	10	5	39	8	3	6
10	7	7	2	24	1	2	3
2	3	3	3	15	7	1	3
11	2	8	2	14	5	-	4
6	1	4	2	5	1	-	2
5	1	4	-	9	4	-	2
5	1	2	1	9	2	-	1
1	-	2	1	7	-	-	-
4	1	-	-	2	2	-	1
6	2	-	1	8	1	1	-
4	1	-	1	7	-	-	-
2	1	-	-	1	1	1	-
1	-	8	5	11	-	1	1

наставак/*continued*

Територија	Старост	Пол	Укупно	Не школује се	Предшколско образовање	Основна школа	Средња школа	Специјализација послије средње школе	Виша школа
Area	*Age*	*Sex*	*Total*	*Not attend*	*Pre-school education*	*Primary school*	*Secondary school*	*Post-secondary school specialization*	*High school*
САНСКИ МОСТ	50 и више/ *50 and over*	Мушки/*Male*	6.326	6.292	-	4	9	-	2
	50 и више/ *50 and over*	Женски/*Female*	7.031	7.003	-	6	8	1	5
ВЕЛИКА КЛАДУША	Укупно/*Total*	Укупно/*Total*	40.419	32.415	229	4.930	1.860	57	160
	Укупно/*Total*	Мушки/*Male*	19.889	15.840	105	2.532	938	30	74
	Укупно/*Total*	Женски/*Female*	20.530	16.575	124	2.398	922	27	86
	0 - 2	Укупно/*Total*	1.590	1.590	-	-	-	-	-
	0 - 2	Мушки/*Male*	838	838	-	-	-	-	-
	0 - 2	Женски/*Female*	752	752	-	-	-	-	-
	3	Укупно/*Total*	563	510	53	-	-	-	-
	3	Мушки/*Male*	300	272	28	-	-	-	-
	3	Женски/*Female*	263	238	25	-	-	-	-
	4	Укупно/*Total*	603	546	57	-	-	-	-
	4	Мушки/*Male*	295	272	23	-	-	-	-
	4	Женски/*Female*	308	274	34	-	-	-	-
	5	Укупно/*Total*	639	478	66	95	-	-	-
	5	Мушки/*Male*	336	254	32	50	-	-	-
	5	Женски/*Female*	303	224	34	45	-	-	-
	6	Укупно/*Total*	569	35	53	481	-	-	-
	6	Мушки/*Male*	282	18	22	242	-	-	-
	6	Женски/*Female*	287	17	31	239	-	-	-
	7	Укупно/*Total*	525	10	-	515	-	-	-
	7	Мушки/*Male*	280	5	-	275	-	-	-
	7	Женски/*Female*	245	5	-	240	-	-	-
	8	Укупно/*Total*	538	7	-	531	-	-	-
	8	Мушки/*Male*	271	4	-	267	-	-	-
	8	Женски/*Female*	267	3	-	264	-	-	-
	9	Укупно/*Total*	560	6	-	554	-	-	-
	9	Мушки/*Male*	306	5	-	301	-	-	-
	9	Женски/*Female*	254	1	-	253	-	-	-
	10	Укупно/*Total*	549	4	-	545	-	-	-

Стари програм				Програм по Болоњи			
Old program				*Program by Bologna*			
Основне академске студије	Специјалистичке студије	Магистарске студије	Докторске студије	Студије I циклуса	Студије II циклуса	Студије интегрисаног I и II циклуса	Студије III циклуса
Primary academic studies	*Specialist studies*	*Postgraduate studies*	*Doctoral Studies*	*Study I cycle*	*Study II cycle*	*Integrated studies I and II cycle*	*Study III cycle*
1	-	8	3	7	-	-	-
-	-	-	2	4	-	1	1
88	10	45	18	464	94	26	23
36	1	29	12	218	46	11	17
52	9	16	6	246	48	15	6
-	-	-	-	-	-	-	-
-	-	-	-	-	-	-	-
-	-	-	-	-	-	-	-
-	-	-	-	-	-	-	-
-	-	-	-	-	-	-	-
-	-	-	-	-	-	-	-
-	-	-	-	-	-	-	-
-	-	-	-	-	-	-	-
-	-	-	-	-	-	-	-
-	-	-	-	-	-	-	-
-	-	-	-	-	-	-	-
-	-	-	-	-	-	-	-
-	-	-	-	-	-	-	-
-	-	-	-	-	-	-	-
-	-	-	-	-	-	-	-
-	-	-	-	-	-	-	-
-	-	-	-	-	-	-	-
-	-	-	-	-	-	-	-
-	-	-	-	-	-	-	-
-	-	-	-	-	-	-	-
-	-	-	-	-	-	-	-
-	-	-	-	-	-	-	-
-	-	-	-	-	-	-	-
-	-	-	-	-	-	-	-
-	-	-	-	-	-	-	-
-	-	-	-	-	-	-	-
-	-	-	-	-	-	-	-
-	-	-	-	-	-	-	-
-	-	-	-	-	-	-	-
-	-	-	-	-	-	-	-
-	-	-	-	-	-	-	-
-	-	-	-	-	-	-	-

наставак/*continued*

Територија	Старост	Пол	Укупно	Не школује се	Предшколско образовање	Основна школа	Средња школа	Специјализација послије средње школе	Виша школа
Area	*Age*	*Sex*	*Total*	*Not attend*	*Pre-school education*	*Primary school*	*Secondary school*	*Post-secondary school specialization*	*High school*
ВЕЛИКА КЛАДУША	10	Мушки/*Male*	286	2	-	284	-	-	-
	10	Женски/*Female*	263	2	-	261	-	-	-
	11	Укупно/*Total*	546	4	-	542	-	-	-
	11	Мушки/*Male*	283	3	-	280	-	-	-
	11	Женски/*Female*	263	1	-	262	-	-	-
	12	Укупно/*Total*	503	5	-	498	-	-	-
	12	Мушки/*Male*	267	4	-	263	-	-	-
	12	Женски/*Female*	236	1	-	235	-	-	-
	13	Укупно/*Total*	584	7	-	577	-	-	-
	13	Мушки/*Male*	269	1	-	268	-	-	-
	13	Женски/*Female*	315	6	-	309	-	-	-
	14	Укупно/*Total*	591	13	-	503	75	-	-
	14	Мушки/*Male*	300	6	-	252	42	-	-
	14	Женски/*Female*	291	7	-	251	33	-	-
	15	Укупно/*Total*	665	78	-	63	524	-	-
	15	Мушки/*Male*	337	38	-	34	265	-	-
	15	Женски/*Female*	328	40	-	29	259	-	-
	16	Укупно/*Total*	765	144	-	9	612	-	-
	16	Мушки/*Male*	376	61	-	5	310	-	-
	16	Женски/*Female*	389	83	-	4	302	-	-
	17	Укупно/*Total*	593	180	-	3	407	1	2
	17	Мушки/*Male*	291	94	-	3	192	-	2
	17	Женски/*Female*	302	86	-	-	215	1	-
	18	Укупно/*Total*	562	336	-	2	164	4	13
	18	Мушки/*Male*	304	189	-	1	82	2	3
	18	Женски/*Female*	258	147	-	1	82	2	10
	19	Укупно/*Total*	617	460	-	1	29	11	23
	19	Мушки/*Male*	319	248	-	-	13	6	7
	19	Женски/*Female*	298	212	-	1	16	5	16
	20	Укупно/*Total*	633	470	-	1	4	8	35

Стари програм				Програм по Болоњи			
Old program				*Program by Bologna*			
Основне академске студије	Специјалистичке студије	Магистарске студије	Докторске студије	Студије I циклуса	Студије II циклуса	Студије интегрисаног I и II циклуса	Студије III циклуса
Primary academic studies	*Specialist studies*	*Postgraduate studies*	*Doctoral Studies*	*Study I cycle*	*Study II cycle*	*Integrated studies I and II cycle*	*Study III cycle*
-	-	-	-	-	-	-	-
-	-	-	-	-	-	-	-
-	-	-	-	-	-	-	-
-	-	-	-	-	-	-	-
-	-	-	-	-	-	-	-
-	-	-	-	-	-	-	-
-	-	-	-	-	-	-	-
-	-	-	-	-	-	-	-
-	-	-	-	-	-	-	-
-	-	-	-	-	-	-	-
-	-	-	-	-	-	-	-
-	-	-	-	-	-	-	-
-	-	-	-	-	-	-	-
-	-	-	-	-	-	-	-
-	-	-	-	-	-	-	-
-	-	-	-	-	-	-	-
-	-	-	-	-	-	-	-
-	-	-	-	-	-	-	-
-	-	-	-	-	-	-	-
-	-	-	-	-	-	-	-
-	-	-	-	-	-	-	-
-	-	-	-	-	-	-	-
-	-	-	-	-	-	-	-
-	-	-	-	-	-	-	-
8	-	-	-	34	-	1	-
5	-	-	-	21	-	1	-
3	-	-	-	13	-	-	-
14	-	-	-	79	-	-	-
4	-	-	-	41	-	-	-
10	-	-	-	38	-	-	-
13	-	1	-	89	9	3	-

наставак/*continued*

Територија	Старост	Пол	Укупно	Не школује се	Предшколско образовање	Основна школа	Средња школа	Специјализација послије средње школе	Виша школа
Area	*Age*	*Sex*	*Total*	*Not attend*	*Pre-school education*	*Primary school*	*Secondary school*	*Post-secondary school specialization*	*High school*
ВЕЛИКА КЛАДУША	20	Мушки/*Male*	333	260	-	-	4	4	18
	20	Женски/*Female*	300	210	-	1	-	4	17
	21	Укупно/*Total*	606	482	-	1	2	8	18
	21	Мушки/*Male*	329	278	-	1	1	4	12
	21	Женски/*Female*	277	204	-	-	1	4	6
	22	Укупно/*Total*	601	497	-	1	5	8	14
	22	Мушки/*Male*	299	257	-	1	4	2	6
	22	Женски/*Female*	302	240	-	-	1	6	8
	23	Укупно/*Total*	621	539	-	-	1	3	9
	23	Мушки/*Male*	320	284	-	-	1	1	5
	23	Женски/*Female*	301	255	-	-	-	2	4
	24	Укупно/*Total*	636	573	-	-	3	2	2
	24	Мушки/*Male*	324	289	-	-	2	1	-
	24	Женски/*Female*	312	284	-	-	1	1	2
	25-29	Укупно/*Total*	3.327	3.186	-	-	4	4	20
	25-29	Мушки/*Male*	1.768	1.689	-	-	3	3	9
	25-29	Женски/*Female*	1.559	1.497	-	-	1	1	11
	30-34	Укупно/*Total*	3.379	3.301	-	-	12	4	9
	30-34	Мушки/*Male*	1.762	1.717	-	-	7	3	5
	30-34	Женски/*Female*	1.617	1.584	-	-	5	1	4
	35-39	Укупно/*Total*	3.160	3.113	-	2	8	2	8
	35-39	Мушки/*Male*	1.653	1.622	-	1	5	2	3
	35-39	Женски/*Female*	1.507	1.491	-	1	3	-	5
	40-44	Укупно/*Total*	2.617	2.601	-	-	3	-	1
	40-44	Мушки/*Male*	1.304	1.298	-	-	1	-	-
	40-44	Женски/*Female*	1.313	1.303	-	-	2	-	1
	45-49	Укупно/*Total*	2.658	2.646	-	-	2	1	1
	45-49	Мушки/*Male*	1.170	1.163	-	-	2	1	-
	45-49	Женски/*Female*	1.488	1.483	-	-	-	-	1
	50 и више/ *50 and over*	Укупно/*Total*	10.619	10.594	-	6	5	1	5

Стари програм				Програм по Болоњи			
Old program				*Program by Bologna*			
Основне академске студије	Специјалистичке студије	Магистарске студије	Докторске студије	Студије I циклуса	Студије II циклуса	Студије интегрисаног I и II циклуса	Студије III циклуса
Primary academic studies	*Specialist studies*	*Postgraduate studies*	*Doctoral Studies*	*Study I cycle*	*Study II cycle*	*Integrated studies I and II cycle*	*Study III cycle*
4	-	1	-	39	1	2	-
9	-	-	-	50	8	1	-
7	1	4	-	76	3	4	-
2	-	2	-	28	-	1	-
5	1	2	-	48	3	3	-
9	-	5	-	49	7	4	2
3	-	3	-	16	5	1	1
6	-	2	-	33	2	3	1
4	-	2	1	36	15	9	2
3	-	2	1	14	6	2	1
1	-	-	-	22	9	7	1
6	1	3	1	29	13	2	1
5	-	1	1	16	6	2	1
1	1	2	-	13	7	-	-
12	3	14	5	43	29	3	4
4	-	8	4	29	13	2	4
8	3	6	1	14	16	1	-
5	4	8	5	17	8	-	6
2	1	5	3	9	6	-	4
3	3	3	2	8	2	-	2
3	1	4	1	5	7	-	6
1	-	3	1	3	7	-	5
2	1	1	-	2	-	-	1
2	-	2	2	5	-	-	1
1	-	2	-	2	-	-	-
1	-	-	2	3	-	-	1
4	-	-	1	2	1	-	-
2	-	-	1	-	1	-	-
2	-	-	-	2	-	-	-
1	-	2	2	-	2	-	1

наставак/*continued*

Територија	Старост	Пол	Укупно	Не школује се	Предшколско образовање	Основна школа	Средња школа	Специјализација послије средње школе	Виша школа
Area	*Age*	*Sex*	*Total*	*Not attend*	*Pre-school education*	*Primary school*	*Secondary school*	*Post-secondary school specialization*	*High school*
ВЕЛИКА КЛАДУША	50 и више/ *50 and over*	Мушки/*Male*	4.687	4.669	-	4	4	1	4
	50 и више/ *50 and over*	Женски/*Female*	5.932	5.925	-	2	1	-	1
ПОСАВСКИ КАНТОН *POSAVINA CANTON*	Укупно/*Total*	Укупно/*Total*	43.453	35.288	169	3.927	2.232	150	344
	Укупно/*Total*	Мушки/*Male*	21.805	17.596	91	2.091	1.147	75	156
	Укупно/*Total*	Женски/*Female*	21.648	17.692	78	1.836	1.085	75	188
	0 - 2	Укупно/*Total*	897	897	-	-	-	-	-
	0 - 2	Мушки/*Male*	446	446	-	-	-	-	-
	0 - 2	Женски/*Female*	451	451	-	-	-	-	-
	3	Укупно/*Total*	344	293	51	-	-	-	-
	3	Мушки/*Male*	184	163	21	-	-	-	-
	3	Женски/*Female*	160	130	30	-	-	-	-
	4	Укупно/*Total*	341	298	43	-	-	-	-
	4	Мушки/*Male*	172	144	28	-	-	-	-
	4	Женски/*Female*	169	154	15	-	-	-	-
	5	Укупно/*Total*	381	288	59	34	-	-	-
	5	Мушки/*Male*	192	145	30	17	-	-	-
	5	Женски/*Female*	189	143	29	17	-	-	-
	6	Укупно/*Total*	376	40	16	320	-	-	-
	6	Мушки/*Male*	205	17	12	176	-	-	-
	6	Женски/*Female*	171	23	4	144	-	-	-
	7	Укупно/*Total*	412	9	-	403	-	-	-
	7	Мушки/*Male*	214	5	-	209	-	-	-
	7	Женски/*Female*	198	4	-	194	-	-	-
	8	Укупно/*Total*	414	5	-	409	-	-	-
	8	Мушки/*Male*	210	1	-	209	-	-	-
	8	Женски/*Female*	204	4	-	200	-	-	-
	9	Укупно/*Total*	404	3	-	401	-	-	-
	9	Мушки/*Male*	203	2	-	201	-	-	-
	9	Женски/*Female*	201	1	-	200	-	-	-
	10	Укупно/*Total*	440	5	-	435	-	-	-

Стари програм				Програм по Болоњи			
Old program				*Program by Bologna*			
Основне академске студије	Специјалистичке студије	Магистарске студије	Докторске студије	Студије I циклуса	Студије II циклуса	Студије интегрисаног I и II циклуса	Студије III циклуса
Primary academic studies	*Specialist studies*	*Postgraduate studies*	*Doctoral Studies*	*Study I cycle*	*Study II cycle*	*Integrated studies I and II cycle*	*Study III cycle*
-	-	2	1	-	1	-	1
1	-	-	1	-	1	-	-
152	34	137	21	662	210	92	35
71	19	65	9	336	99	35	15
81	15	72	12	326	111	57	20
-	-	-	-	-	-	-	-
-	-	-	-	-	-	-	-
-	-	-	-	-	-	-	-
-	-	-	-	-	-	-	-
-	-	-	-	-	-	-	-
-	-	-	-	-	-	-	-
-	-	-	-	-	-	-	-
-	-	-	-	-	-	-	-
-	-	-	-	-	-	-	-
-	-	-	-	-	-	-	-
-	-	-	-	-	-	-	-
-	-	-	-	-	-	-	-
-	-	-	-	-	-	-	-
-	-	-	-	-	-	-	-
-	-	-	-	-	-	-	-
-	-	-	-	-	-	-	-
-	-	-	-	-	-	-	-
-	-	-	-	-	-	-	-
-	-	-	-	-	-	-	-
-	-	-	-	-	-	-	-
-	-	-	-	-	-	-	-
-	-	-	-	-	-	-	-
-	-	-	-	-	-	-	-
-	-	-	-	-	-	-	-
-	-	-	-	-	-	-	-

наставак/*continued*

Територија	Старост	Пол	Укупно	Не школује се	Предшколско образовање	Основна школа	Средња школа	Специјализација послије средње школе	Виша школа
Area	*Age*	*Sex*	*Total*	*Not attend*	*Pre-school education*	*Primary school*	*Secondary school*	*Post-secondary school specialization*	*High school*
ПОСАВСКИ КАНТОН *POSAVINA CANTON*	10	Мушки/*Male*	240	4	-	236	-	-	-
	10	Женски/*Female*	200	1	-	199	-	-	-
	11	Укупно/*Total*	474	3	-	471	-	-	-
	11	Мушки/*Male*	257	2	-	255	-	-	-
	11	Женски/*Female*	217	1	-	216	-	-	-
	12	Укупно/*Total*	482	8	-	474	-	-	-
	12	Мушки/*Male*	245	4	-	241	-	-	-
	12	Женски/*Female*	237	4	-	233	-	-	-
	13	Укупно/*Total*	520	4	-	516	-	-	-
	13	Мушки/*Male*	288	2	-	286	-	-	-
	13	Женски/*Female*	232	2	-	230	-	-	-
	14	Укупно/*Total*	550	10	-	376	164	-	-
	14	Мушки/*Male*	293	5	-	206	82	-	-
	14	Женски/*Female*	257	5	-	170	82	-	-
	15	Укупно/*Total*	636	24	-	38	574	-	-
	15	Мушки/*Male*	335	12	-	23	300	-	-
	15	Женски/*Female*	301	12	-	15	274	-	-
	16	Укупно/*Total*	570	31	-	15	524	-	-
	16	Мушки/*Male*	295	19	-	11	265	-	-
	16	Женски/*Female*	275	12	-	4	259	-	-
	17	Укупно/*Total*	648	92	-	10	537	3	5
	17	Мушки/*Male*	339	57	-	6	270	1	4
	17	Женски/*Female*	309	35	-	4	267	2	1
	18	Укупно/*Total*	618	225	-	1	304	21	14
	18	Мушки/*Male*	329	135	-	1	155	10	4
	18	Женски/*Female*	289	90	-	-	149	11	10
	19	Укупно/*Total*	544	300	-	1	43	14	45
	19	Мушки/*Male*	262	149	-	-	20	5	21
	19	Женски/*Female*	282	151	-	1	23	9	24
	20	Укупно/*Total*	475	277	-	-	22	15	39

Стари програм				Програм по Болоњи			
Old program				*Program by Bologna*			
Основне академске студије	Специјалистичке студије	Магистарске студије	Докторске студије	Студије I циклуса	Студије II циклуса	Студије интегрисаног I и II циклуса	Студије III циклуса
Primary academic studies	*Specialist studies*	*Postgraduate studies*	*Doctoral Studies*	*Study I cycle*	*Study II cycle*	*Integrated studies I and II cycle*	*Study III cycle*
-	-	-	-	-	-	-	-
-	-	-	-	-	-	-	-
-	-	-	-	-	-	-	-
-	-	-	-	-	-	-	-
-	-	-	-	-	-	-	-
-	-	-	-	-	-	-	-
-	-	-	-	-	-	-	-
-	-	-	-	-	-	-	-
-	-	-	-	-	-	-	-
-	-	-	-	-	-	-	-
-	-	-	-	-	-	-	-
-	-	-	-	-	-	-	-
-	-	-	-	-	-	-	-
-	-	-	-	-	-	-	-
-	-	-	-	-	-	-	-
-	-	-	-	-	-	-	-
-	-	-	-	-	-	-	-
-	-	-	-	-	-	-	-
-	-	-	-	-	-	-	-
-	-	-	-	-	-	-	-
-	-	-	-	-	-	-	-
-	-	-	-	-	-	-	-
-	-	-	-	1	-	-	-
-	-	-	-	1	-	-	-
-	-	-	-	-	-	-	-
10	-	-	-	38	-	5	-
5	-	-	-	17	-	2	-
5	-	-	-	21	-	3	-
16	-	-	-	114	-	11	-
9	-	-	-	55	-	3	-
7	-	-	-	59	-	8	-
10	3	7	-	82	7	13	-

наставак/*continued*

Територија	Старост	Пол	Укупно	Не школује се	Предшколско образовање	Основна школа	Средња школа	Специјализација послије средње школе	Виша школа
Area	*Age*	*Sex*	*Total*	*Not attend*	*Pre-school education*	*Primary school*	*Secondary school*	*Post-secondary school specialization*	*High school*
ПОСАВСКИ КАНТОН *POSAVINA CANTON*	20	Мушки/*Male*	247	148	-	-	16	10	18
	20	Женски/*Female*	228	129	-	-	6	5	21
	21	Укупно/*Total*	590	356	-	2	8	16	41
	21	Мушки/*Male*	320	221	-	1	5	6	12
	21	Женски/*Female*	270	135	-	1	3	10	29
	22	Укупно/*Total*	574	358	-	-	4	9	47
	22	Мушки/*Male*	305	207	-	-	3	4	24
	22	Женски/*Female*	269	151	-	-	1	5	23
	23	Укупно/*Total*	590	421	-	-	5	7	38
	23	Мушки/*Male*	329	240	-	-	3	4	23
	23	Женски/*Female*	261	181	-	-	2	3	15
	24	Укупно/*Total*	612	455	-	1	7	8	21
	24	Мушки/*Male*	308	228	-	-	2	4	11
	24	Женски/*Female*	304	227	-	1	5	4	10
	25-29	Укупно/*Total*	2.823	2.471	-	2	5	23	49
	25-29	Мушки/*Male*	1.473	1.285	-	1	4	16	24
	25-29	Женски/*Female*	1.350	1.186	-	1	1	7	25
	30-34	Укупно/*Total*	2.680	2.552	-	6	9	15	14
	30-34	Мушки/*Male*	1.369	1.311	-	3	5	7	4
	30-34	Женски/*Female*	1.311	1.241	-	3	4	8	10
	35-39	Укупно/*Total*	3.058	2.987	-	5	6	3	15
	35-39	Мушки/*Male*	1.544	1.515	-	3	2	-	4
	35-39	Женски/*Female*	1.514	1.472	-	2	4	3	11
	40-44	Укупно/*Total*	3.579	3.538	-	2	5	3	4
	40-44	Мушки/*Male*	1.877	1.851	-	2	4	1	4
	40-44	Женски/*Female*	1.702	1.687	-	-	1	2	-
	45-49	Укупно/*Total*	4.072	4.032	-	2	6	6	7
	45-49	Мушки/*Male*	2.195	2.172	-	2	4	4	3
	45-49	Женски/*Female*	1.877	1.860	-	-	2	2	4
	50 и више/ *50 and over*	Укупно/*Total*	15.349	15.306	-	3	9	7	5

Стари програм				Програм по Болоњи			
Old program				*Program by Bologna*			
Основне академске студије	Специјалистичке студије	Магистарске студије	Докторске студије	Студије I циклуса	Студије II циклуса	Студије интегрисаног I и II циклуса	Студије III циклуса
Primary academic studies	*Specialist studies*	*Postgraduate studies*	*Doctoral Studies*	*Study I cycle*	*Study II cycle*	*Integrated studies I and II cycle*	*Study III cycle*
6	1	3	-	39	3	3	-
4	2	4	-	43	4	10	-
13	3	13	-	101	25	12	-
7	2	6	-	43	11	6	-
6	1	7	-	58	14	6	-
13	3	17	-	83	28	9	3
5	2	6	-	40	12	1	1
8	1	11	-	43	16	8	2
12	3	18	2	46	28	8	2
4	1	7	-	32	11	4	-
8	2	11	2	14	17	4	2
11	3	11	1	50	26	12	6
5	2	4	1	27	16	4	4
6	1	7	-	23	10	8	2
39	5	32	8	101	56	19	13
21	3	14	3	60	26	11	5
18	2	18	5	41	30	8	8
10	9	17	6	20	17	1	4
4	6	8	2	8	8	1	2
6	3	9	4	12	9	-	2
10	-	6	2	10	10	1	3
3	-	4	1	5	5	-	2
7	-	2	1	5	5	1	1
3	2	6	-	8	5	1	2
-	-	6	-	5	3	-	1
3	2	-	-	3	2	1	1
3	3	4	-	4	4	-	1
1	2	3	-	2	2	-	-
2	1	1	-	2	2	-	1
2	-	6	2	4	4	-	1

наставак/*continued*

Територија	Старост	Пол	Укупно	Не школује се	Предшколско образовање	Основна школа	Средња школа	Специјализација послије средње школе	Виша школа
Area	*Age*	*Sex*	*Total*	*Not attend*	*Pre-school education*	*Primary school*	*Secondary school*	*Post-secondary school specialization*	*High school*
ПОСАВСКИ КАНТОН *POSAVINA CANTON*	50 и више/ *50 and over*	Мушки/*Male*	7.129	7.106	-	2	7	3	-
	50 и више/ *50 and over*	Женски/*Female*	8.220	8.200	-	1	2	4	5
ДОМАЉЕВАЦ-ШАМАЦ	Укупно/*Total*	Укупно/*Total*	4.771	3.786	20	456	244	50	50
	Укупно/*Total*	Мушки/*Male*	2.373	1.882	7	235	120	26	27
	Укупно/*Total*	Женски/*Female*	2.398	1.904	13	221	124	24	23
	0 - 2	Укупно/*Total*	112	112	-	-	-	-	-
	0 - 2	Мушки/*Male*	63	63	-	-	-	-	-
	0 - 2	Женски/*Female*	49	49	-	-	-	-	-
	3	Укупно/*Total*	24	18	6	-	-	-	-
	3	Мушки/*Male*	11	10	1	-	-	-	-
	3	Женски/*Female*	13	8	5	-	-	-	-
	4	Укупно/*Total*	27	24	3	-	-	-	-
	4	Мушки/*Male*	15	13	2	-	-	-	-
	4	Женски/*Female*	12	11	1	-	-	-	-
	5	Укупно/*Total*	41	30	8	3	-	-	-
	5	Мушки/*Male*	16	14	2	-	-	-	-
	5	Женски/*Female*	25	16	6	3	-	-	-
	6	Укупно/*Total*	48	5	3	40	-	-	-
	6	Мушки/*Male*	27	3	2	22	-	-	-
	6	Женски/*Female*	21	2	1	18	-	-	-
	7	Укупно/*Total*	47	-	-	47	-	-	-
	7	Мушки/*Male*	23	-	-	23	-	-	-
	7	Женски/*Female*	24	-	-	24	-	-	-
	8	Укупно/*Total*	46	-	-	46	-	-	-
	8	Мушки/*Male*	24	-	-	24	-	-	-
	8	Женски/*Female*	22	-	-	22	-	-	-
	9	Укупно/*Total*	55	1	-	54	-	-	-
	9	Мушки/*Male*	19	1	-	18	-	-	-
	9	Женски/*Female*	36	-	-	36	-	-	-
	10	Укупно/*Total*	44	-	-	44	-	-	-

Стари програм				Програм по Болоњи			
Old program				*Program by Bologna*			
Основне академске студије	Специјалистичке студије	Магистарске студије	Докторске студије	Студије I циклуса	Студије II циклуса	Студије интегрисаног I и II циклуса	Студије III циклуса
Primary academic studies	*Specialist studies*	*Postgraduate studies*	*Doctoral Studies*	*Study I cycle*	*Study II cycle*	*Integrated studies I and II cycle*	*Study III cycle*
1	-	4	2	2	2	-	-
1	-	2	-	2	2	-	1
11	4	27	1	90	24	2	6
5	3	10	-	44	10	-	4
6	1	17	1	46	14	2	2
-	-	-	-	-	-	-	-
-	-	-	-	-	-	-	-
-	-	-	-	-	-	-	-
-	-	-	-	-	-	-	-
-	-	-	-	-	-	-	-
-	-	-	-	-	-	-	-
-	-	-	-	-	-	-	-
-	-	-	-	-	-	-	-
-	-	-	-	-	-	-	-
-	-	-	-	-	-	-	-
-	-	-	-	-	-	-	-
-	-	-	-	-	-	-	-
-	-	-	-	-	-	-	-
-	-	-	-	-	-	-	-
-	-	-	-	-	-	-	-
-	-	-	-	-	-	-	-
-	-	-	-	-	-	-	-
-	-	-	-	-	-	-	-
-	-	-	-	-	-	-	-
-	-	-	-	-	-	-	-
-	-	-	-	-	-	-	-
-	-	-	-	-	-	-	-
-	-	-	-	-	-	-	-
-	-	-	-	-	-	-	-
-	-	-	-	-	-	-	-

наставак/*continued*

Територија	Старост	Пол	Укупно	Не школује се	Предшколско образовање	Основна школа	Средња школа	Специјализација послије средње школе	Виша школа
Area	*Age*	*Sex*	*Total*	*Not attend*	*Pre-school education*	*Primary school*	*Secondary school*	*Post-secondary school specialization*	*High school*
ДОМАЉЕВАЦ-ШАМАЦ	10	Мушки/*Male*	28	-	-	28	-	-	-
	10	Женски/*Female*	16	-	-	16	-	-	-
	11	Укупно/*Total*	54	2	-	52	-	-	-
	11	Мушки/*Male*	28	2	-	26	-	-	-
	11	Женски/*Female*	26	-	-	26	-	-	-
	12	Укупно/*Total*	63	2	-	61	-	-	-
	12	Мушки/*Male*	31	2	-	29	-	-	-
	12	Женски/*Female*	32	-	-	32	-	-	-
	13	Укупно/*Total*	56	-	-	56	-	-	-
	13	Мушки/*Male*	31	-	-	31	-	-	-
	13	Женски/*Female*	25	-	-	25	-	-	-
	14	Укупно/*Total*	55	2	-	36	17	-	-
	14	Мушки/*Male*	31	1	-	19	11	-	-
	14	Женски/*Female*	24	1	-	17	6	-	-
	15	Укупно/*Total*	72	1	-	8	63	-	-
	15	Мушки/*Male*	36	1	-	7	28	-	-
	15	Женски/*Female*	36	-	-	1	35	-	-
	16	Укупно/*Total*	62	1	-	3	58	-	-
	16	Мушки/*Male*	40	1	-	3	36	-	-
	16	Женски/*Female*	22	-	-	-	22	-	-
	17	Укупно/*Total*	61	7	-	2	50	2	-
	17	Мушки/*Male*	27	4	-	2	20	1	-
	17	Женски/*Female*	34	3	-	-	30	1	-
	18	Укупно/*Total*	77	24	-	-	41	6	-
	18	Мушки/*Male*	34	15	-	-	17	2	-
	18	Женски/*Female*	43	9	-	-	24	4	-
	19	Укупно/*Total*	84	36	-	1	7	6	10
	19	Мушки/*Male*	38	19	-	-	3	2	6
	19	Женски/*Female*	46	17	-	1	4	4	4
	20	Укупно/*Total*	47	20	-	-	2	7	6

Стари програм				Програм по Болоњи			
Old program				*Program by Bologna*			
Основне академске студије	Специјалистичке студије	Магистарске студије	Докторске студије	Студије I циклуса	Студије II циклуса	Студије интегрисаног I и II циклуса	Студије III циклуса
Primary academic studies	*Specialist studies*	*Postgraduate studies*	*Doctoral Studies*	*Study I cycle*	*Study II cycle*	*Integrated studies I and II cycle*	*Study III cycle*
-	-	-	-	-	-	-	-
-	-	-	-	-	-	-	-
-	-	-	-	-	-	-	-
-	-	-	-	-	-	-	-
-	-	-	-	-	-	-	-
-	-	-	-	-	-	-	-
-	-	-	-	-	-	-	-
-	-	-	-	-	-	-	-
-	-	-	-	-	-	-	-
-	-	-	-	-	-	-	-
-	-	-	-	-	-	-	-
-	-	-	-	-	-	-	-
-	-	-	-	-	-	-	-
-	-	-	-	-	-	-	-
-	-	-	-	-	-	-	-
-	-	-	-	-	-	-	-
-	-	-	-	-	-	-	-
-	-	-	-	-	-	-	-
-	-	-	-	-	-	-	-
-	-	-	-	-	-	-	-
-	-	-	-	-	-	-	-
-	-	-	-	-	-	-	-
-	-	-	-	-	-	-	-
-	-	-	-	-	-	-	-
1	-	-	-	5	-	-	-
-	-	-	-	-	-	-	-
1	-	-	-	5	-	-	-
1	-	-	-	22	-	1	-
1	-	-	-	7	-	-	-
-	-	-	-	15	-	1	-
-	-	1	-	10	1	-	-

наставак/*continued*

Територија	Старост	Пол	Укупно	Не школује се	Предшколско образовање	Основна школа	Средња школа	Специјализација послије средње школе	Виша школа
Area	*Age*	*Sex*	*Total*	*Not attend*	*Pre-school education*	*Primary school*	*Secondary school*	*Post-secondary school specialization*	*High school*
ДОМАЉЕВАЦ-ШАМАЦ	20	Мушки/*Male*	27	11	-	-	1	5	1
	20	Женски/*Female*	20	9	-	-	1	2	5
	21	Укупно/*Total*	61	31	-	-	2	4	6
	21	Мушки/*Male*	29	17	-	-	1	2	3
	21	Женски/*Female*	32	14	-	-	1	2	3
	22	Укупно/*Total*	58	24	-	-	-	3	9
	22	Мушки/*Male*	31	13	-	-	-	2	6
	22	Женски/*Female*	27	11	-	-	-	1	3
	23	Укупно/*Total*	69	45	-	-	1	2	5
	23	Мушки/*Male*	40	26	-	-	1	1	4
	23	Женски/*Female*	29	19	-	-	-	1	1
	24	Укупно/*Total*	76	46	-	-	-	2	5
	24	Мушки/*Male*	34	20	-	-	-	-	3
	24	Женски/*Female*	42	26	-	-	-	2	2
	25-29	Укупно/*Total*	298	257	-	-	-	9	4
	25-29	Мушки/*Male*	142	121	-	-	-	6	2
	25-29	Женски/*Female*	156	136	-	-	-	3	2
	30-34	Укупно/*Total*	317	301	-	1	1	5	1
	30-34	Мушки/*Male*	159	151	-	1	-	3	1
	30-34	Женски/*Female*	158	150	-	-	1	2	-
	35-39	Укупно/*Total*	316	311	-	1	-	-	4
	35-39	Мушки/*Male*	154	152	-	1	-	-	1
	35-39	Женски/*Female*	162	159	-	-	-	-	3
	40-44	Укупно/*Total*	402	397	-	-	1	-	-
	40-44	Мушки/*Male*	208	203	-	-	1	-	-
	40-44	Женски/*Female*	194	194	-	-	-	-	-
	45-49	Укупно/*Total*	470	465	-	1	-	1	-
	45-49	Мушки/*Male*	257	252	-	1	-	1	-
	45-49	Женски/*Female*	213	213	-	-	-	-	-
	50 и више/ *50 and over*	Укупно/*Total*	1.629	1.624	-	-	1	3	-

Стари програм				Програм по Болоњи			
Old program				*Program by Bologna*			
Основне академске студије	Специјалистичке студије	Магистарске студије	Докторске студије	Студије I циклуса	Студије II циклуса	Студије интегрисаног I и II циклуса	Студије III циклуса
Primary academic studies	*Specialist studies*	*Postgraduate studies*	*Doctoral Studies*	*Study I cycle*	*Study II cycle*	*Integrated studies I and II cycle*	*Study III cycle*
-	-	-	-	8	1	-	-
-	-	1	-	2	-	-	-
2	-	2	-	11	3	-	-
1	-	-	-	4	1	-	-
1	-	2	-	7	2	-	-
1	1	6	-	12	2	-	-
-	1	1	-	7	1	-	-
1	-	5	-	5	1	-	-
1	-	2	1	8	4	-	-
1	-	-	-	6	1	-	-
-	-	2	1	2	3	-	-
2	-	4	-	9	4	1	3
1	-	2	-	5	2	-	1
1	-	2	-	4	2	1	2
2	1	7	-	13	4	-	1
1	-	3	-	7	1	-	1
1	1	4	-	6	3	-	-
1	2	1	-	-	3	-	1
-	2	-	-	-	-	-	1
1	-	1	-	-	3	-	-
-	-	-	-	-	-	-	-
-	-	-	-	-	-	-	-
-	-	-	-	-	-	-	-
-	-	2	-	-	1	-	1
-	-	2	-	-	1	-	1
-	-	-	-	-	-	-	-
-	-	2	-	-	1	-	-
-	-	2	-	-	1	-	-
-	-	-	-	-	-	-	-
-	-	-	-	-	1	-	-

наставак/*continued*

Територија	Старост	Пол	Укупно	Не школује се	Предшколско образовање	Основна школа	Средња школа	Специјализација послије средње школе	Виша школа
Area	*Age*	*Sex*	*Total*	*Not attend*	*Pre-school education*	*Primary school*	*Secondary school*	*Post-secondary school specialization*	*High school*
ДОМАЉЕВАЦ-ШАМАЦ	50 и више/ *50 and over*	Мушки/*Male*	770	767	-	-	1	1	-
	50 и више/ *50 and over*	Женски/*Female*	859	857	-	-	-	2	-
ОЏАК	Укупно/*Total*	Укупно/*Total*	18.821	15.520	74	1.659	948	67	144
	Укупно/*Total*	Мушки/*Male*	9.373	7.659	40	873	506	33	64
	Укупно/*Total*	Женски/*Female*	9.448	7.861	34	786	442	34	80
	0 - 2	Укупно/*Total*	395	395	-	-	-	-	-
	0 - 2	Мушки/*Male*	185	185	-	-	-	-	-
	0 - 2	Женски/*Female*	210	210	-	-	-	-	-
	3	Укупно/*Total*	138	115	23	-	-	-	-
	3	Мушки/*Male*	76	67	9	-	-	-	-
	3	Женски/*Female*	62	48	14	-	-	-	-
	4	Укупно/*Total*	160	136	24	-	-	-	-
	4	Мушки/*Male*	83	66	17	-	-	-	-
	4	Женски/*Female*	77	70	7	-	-	-	-
	5	Укупно/*Total*	146	97	24	25	-	-	-
	5	Мушки/*Male*	79	52	13	14	-	-	-
	5	Женски/*Female*	67	45	11	11	-	-	-
	6	Укупно/*Total*	153	18	3	132	-	-	-
	6	Мушки/*Male*	81	6	1	74	-	-	-
	6	Женски/*Female*	72	12	2	58	-	-	-
	7	Укупно/*Total*	171	6	-	165	-	-	-
	7	Мушки/*Male*	89	4	-	85	-	-	-
	7	Женски/*Female*	82	2	-	80	-	-	-
	8	Укупно/*Total*	188	3	-	185	-	-	-
	8	Мушки/*Male*	105	1	-	104	-	-	-
	8	Женски/*Female*	83	2	-	81	-	-	-
	9	Укупно/*Total*	165	1	-	164	-	-	-
	9	Мушки/*Male*	86	-	-	86	-	-	-
	9	Женски/*Female*	79	1	-	78	-	-	-
	10	Укупно/*Total*	190	5	-	185	-	-	-

Стари програм				Програм по Болоњи			
Old program				*Program by Bologna*			
Основне академске студије	Специјалистичке студије	Магистарске студије	Докторске студије	Студије I циклуса	Студије II циклуса	Студије интегрисаног I и II циклуса	Студије III циклуса
Primary academic studies	*Specialist studies*	*Postgraduate studies*	*Doctoral Studies*	*Study I cycle*	*Study II cycle*	*Integrated studies I and II cycle*	*Study III cycle*
-	-	-	-	-	1	-	-
-	-	-	-	-	-	-	-
53	15	57	9	206	41	19	9
24	9	27	4	104	21	7	2
29	6	30	5	102	20	12	7
-	-	-	-	-	-	-	-
-	-	-	-	-	-	-	-
-	-	-	-	-	-	-	-
-	-	-	-	-	-	-	-
-	-	-	-	-	-	-	-
-	-	-	-	-	-	-	-
-	-	-	-	-	-	-	-
-	-	-	-	-	-	-	-
-	-	-	-	-	-	-	-
-	-	-	-	-	-	-	-
-	-	-	-	-	-	-	-
-	-	-	-	-	-	-	-
-	-	-	-	-	-	-	-
-	-	-	-	-	-	-	-
-	-	-	-	-	-	-	-
-	-	-	-	-	-	-	-
-	-	-	-	-	-	-	-
-	-	-	-	-	-	-	-
-	-	-	-	-	-	-	-
-	-	-	-	-	-	-	-
-	-	-	-	-	-	-	-
-	-	-	-	-	-	-	-
-	-	-	-	-	-	-	-
-	-	-	-	-	-	-	-
-	-	-	-	-	-	-	-
-	-	-	-	-	-	-	-
-	-	-	-	-	-	-	-

наставак/*continued*

Територија	Старост	Пол	Укупно	Не школује се	Предшколско образовање	Основна школа	Средња школа	Специјализација послије средње школе	Виша школа
Area	*Age*	*Sex*	*Total*	*Not attend*	*Pre-school education*	*Primary school*	*Secondary school*	*Post-secondary school specialization*	*High school*
ОЏАК	10	Мушки/*Male*	105	4	-	101	-	-	-
	10	Женски/*Female*	85	1	-	84	-	-	-
	11	Укупно/*Total*	200	-	-	200	-	-	-
	11	Мушки/*Male*	102	-	-	102	-	-	-
	11	Женски/*Female*	98	-	-	98	-	-	-
	12	Укупно/*Total*	218	4	-	214	-	-	-
	12	Мушки/*Male*	109	2	-	107	-	-	-
	12	Женски/*Female*	109	2	-	107	-	-	-
	13	Укупно/*Total*	199	2	-	197	-	-	-
	13	Мушки/*Male*	96	1	-	95	-	-	-
	13	Женски/*Female*	103	1	-	102	-	-	-
	14	Укупно/*Total*	229	7	-	140	82	-	-
	14	Мушки/*Male*	118	3	-	77	38	-	-
	14	Женски/*Female*	111	4	-	63	44	-	-
	15	Укупно/*Total*	298	17	-	22	259	-	-
	15	Мушки/*Male*	165	8	-	12	145	-	-
	15	Женски/*Female*	133	9	-	10	114	-	-
	16	Укупно/*Total*	231	16	-	9	206	-	-
	16	Мушки/*Male*	112	8	-	5	99	-	-
	16	Женски/*Female*	119	8	-	4	107	-	-
	17	Укупно/*Total*	265	50	-	4	206	-	4
	17	Мушки/*Male*	152	30	-	2	116	-	3
	17	Женски/*Female*	113	20	-	2	90	-	1
	18	Укупно/*Total*	247	93	-	1	118	11	6
	18	Мушки/*Male*	133	55	-	1	59	6	1
	18	Женски/*Female*	114	38	-	-	59	5	5
	19	Укупно/*Total*	212	128	-	-	23	6	22
	19	Мушки/*Male*	113	72	-	-	10	2	10
	19	Женски/*Female*	99	56	-	-	13	4	12
	20	Укупно/*Total*	205	134	-	-	15	5	11

Стари програм				Програм по Болоњи			
Old program				*Program by Bologna*			
Основне академске студије	Специјалистичке студије	Магистарске студије	Докторске студије	Студије I циклуса	Студије II циклуса	Студије интегрисаног I и II циклуса	Студије III циклуса
Primary academic studies	*Specialist studies*	*Postgraduate studies*	*Doctoral Studies*	*Study I cycle*	*Study II cycle*	*Integrated studies I and II cycle*	*Study III cycle*
-	-	-	-	-	-	-	-
-	-	-	-	-	-	-	-
-	-	-	-	-	-	-	-
-	-	-	-	-	-	-	-
-	-	-	-	-	-	-	-
-	-	-	-	-	-	-	-
-	-	-	-	-	-	-	-
-	-	-	-	-	-	-	-
-	-	-	-	-	-	-	-
-	-	-	-	-	-	-	-
-	-	-	-	-	-	-	-
-	-	-	-	-	-	-	-
-	-	-	-	-	-	-	-
-	-	-	-	-	-	-	-
-	-	-	-	-	-	-	-
-	-	-	-	-	-	-	-
-	-	-	-	-	-	-	-
-	-	-	-	-	-	-	-
-	-	-	-	-	-	-	-
-	-	-	-	-	-	-	-
-	-	-	-	-	-	-	-
-	-	-	-	-	-	-	-
-	-	-	-	1	-	-	-
-	-	-	-	1	-	-	-
-	-	-	-	-	-	-	-
6	-	-	-	11	-	1	-
4	-	-	-	7	-	-	-
2	-	-	-	4	-	1	-
8	-	-	-	23	-	2	-
4	-	-	-	14	-	1	-
4	-	-	-	9	-	1	-
4	2	3	-	29	-	2	-

наставак/*continued*

Територија	Старост	Пол	Укупно	Не школује се	Предшколско образовање	Основна школа	Средња школа	Специјализација послије средње школе	Виша школа
Area	*Age*	*Sex*	*Total*	*Not attend*	*Pre-school education*	*Primary school*	*Secondary school*	*Post-secondary school specialization*	*High school*
ОЏАК	20	Мушки/*Male*	109	66	-	-	13	3	6
	20	Женски/*Female*	96	68	-	-	2	2	5
	21	Укупно/*Total*	242	158	-	2	4	9	15
	21	Мушки/*Male*	131	97	-	1	3	3	3
	21	Женски/*Female*	111	61	-	1	1	6	12
	22	Укупно/*Total*	240	160	-	-	1	4	21
	22	Мушки/*Male*	117	83	-	-	-	2	12
	22	Женски/*Female*	123	77	-	-	1	2	9
	23	Укупно/*Total*	248	189	-	-	3	4	18
	23	Мушки/*Male*	139	110	-	-	2	2	12
	23	Женски/*Female*	109	79	-	-	1	2	6
	24	Укупно/*Total*	256	202	-	1	4	5	6
	24	Мушки/*Male*	130	99	-	-	2	3	4
	24	Женски/*Female*	126	103	-	1	2	2	2
	25-29	Укупно/*Total*	1.196	1.089	-	1	3	7	20
	25-29	Мушки/*Male*	619	565	-	-	2	6	8
	25-29	Женски/*Female*	577	524	-	1	1	1	12
	30-34	Укупно/*Total*	1.160	1.108	-	4	5	7	4
	30-34	Мушки/*Male*	585	561	-	2	4	3	-
	30-34	Женски/*Female*	575	547	-	2	1	4	4
	35-39	Укупно/*Total*	1.317	1.287	-	4	4	2	9
	35-39	Мушки/*Male*	680	669	-	2	2	-	3
	35-39	Женски/*Female*	637	618	-	2	2	2	6
	40-44	Укупно/*Total*	1.515	1.502	-	2	2	1	1
	40-44	Мушки/*Male*	772	761	-	2	2	1	1
	40-44	Женски/*Female*	743	741	-	-	-	-	-
	45-49	Укупно/*Total*	1.758	1.740	-	-	5	3	5
	45-49	Мушки/*Male*	926	919	-	-	3	1	1
	45-49	Женски/*Female*	832	821	-	-	2	2	4
	50 и више/ *50 and over*	Укупно/*Total*	6.879	6.858	-	2	8	3	2

Стари програм				Програм по Болоњи			
Old program				*Program by Bologna*			
Основне академске студије	Специјалистичке студије	Магистарске студије	Докторске студије	Студије I циклуса	Студије II циклуса	Студије интегрисаног I и II циклуса	Студије III циклуса
Primary academic studies	*Specialist studies*	*Postgraduate studies*	*Doctoral Studies*	*Study I cycle*	*Study II cycle*	*Integrated studies I and II cycle*	*Study III cycle*
3	1	3	-	13	-	1	-
1	1	-	-	16	-	1	-
4	2	6	-	32	8	2	-
2	2	3	-	14	2	1	-
2	-	3	-	18	6	1	-
9	1	6	-	28	7	3	-
3	1	3	-	10	3	-	-
6	-	3	-	18	4	3	-
4	2	8	-	15	4	-	1
-	1	3	-	8	1	-	-
4	1	5	-	7	3	-	1
2	3	4	1	20	3	4	1
-	2	1	1	13	2	2	1
2	1	3	-	7	1	2	-
9	1	11	6	30	9	5	5
6	-	4	3	15	7	2	1
3	1	7	3	15	2	3	4
4	2	10	2	9	3	-	2
2	1	6	-	4	2	-	-
2	1	4	2	5	1	-	2
-	-	2	-	6	3	-	-
-	-	-	-	3	1	-	-
-	-	2	-	3	2	-	-
1	1	2	-	2	1	-	-
-	-	2	-	2	1	-	-
1	1	-	-	-	-	-	-
2	1	1	-	-	1	-	-
-	1	-	-	-	1	-	-
2	-	1	-	-	-	-	-
-	-	4	-	-	2	-	-

наставак/*continued*

Територија	Старост	Пол	Укупно	Не школује се	Предшколско образовање	Основна школа	Средња школа	Специјализација послије средње школе	Виша школа
Area	*Age*	*Sex*	*Total*	*Not attend*	*Pre-school education*	*Primary school*	*Secondary school*	*Post-secondary school specialization*	*High school*
ОЏАК	50 и више/ *50 and over*	Мушки/*Male*	3.176	3.165	-	1	6	1	-
	50 и више/ *50 and over*	Женски/*Female*	3.703	3.693	-	1	2	2	2
ОРАШЈЕ	Укупно/*Total*	Укупно/*Total*	19.861	15.982	75	1.812	1.040	33	150
	Укупно/*Total*	Мушки/*Male*	10.059	8.055	44	983	521	16	65
	Укупно/*Total*	Женски/*Female*	9.802	7.927	31	829	519	17	85
	0 - 2	Укупно/*Total*	390	390	-	-	-	-	-
	0 - 2	Мушки/*Male*	198	198	-	-	-	-	-
	0 - 2	Женски/*Female*	192	192	-	-	-	-	-
	3	Укупно/*Total*	182	160	22	-	-	-	-
	3	Мушки/*Male*	97	86	11	-	-	-	-
	3	Женски/*Female*	85	74	11	-	-	-	-
	4	Укупно/*Total*	154	138	16	-	-	-	-
	4	Мушки/*Male*	74	65	9	-	-	-	-
	4	Женски/*Female*	80	73	7	-	-	-	-
	5	Укупно/*Total*	194	161	27	6	-	-	-
	5	Мушки/*Male*	97	79	15	3	-	-	-
	5	Женски/*Female*	97	82	12	3	-	-	-
	6	Укупно/*Total*	175	17	10	148	-	-	-
	6	Мушки/*Male*	97	8	9	80	-	-	-
	6	Женски/*Female*	78	9	1	68	-	-	-
	7	Укупно/*Total*	194	3	-	191	-	-	-
	7	Мушки/*Male*	102	1	-	101	-	-	-
	7	Женски/*Female*	92	2	-	90	-	-	-
	8	Укупно/*Total*	180	2	-	178	-	-	-
	8	Мушки/*Male*	81	-	-	81	-	-	-
	8	Женски/*Female*	99	2	-	97	-	-	-
	9	Укупно/*Total*	184	1	-	183	-	-	-
	9	Мушки/*Male*	98	1	-	97	-	-	-
	9	Женски/*Female*	86	-	-	86	-	-	-
	10	Укупно/*Total*	206	-	-	206	-	-	-

Стари програм				Програм по Болоњи			
Old program				*Program by Bologna*			
Основне академске студије	Специјалистичке студије	Магистарске студије	Докторске студије	Студије I циклуса	Студије II циклуса	Студије интегрисаног I и II циклуса	Студије III циклуса
Primary academic studies	*Specialist studies*	*Postgraduate studies*	*Doctoral Studies*	*Study I cycle*	*Study II cycle*	*Integrated studies I and II cycle*	*Study III cycle*
-	-	2	-	-	1	-	-
-	-	2	-	-	1	-	-
88	15	53	11	366	145	71	20
42	7	28	5	188	68	28	9
46	8	25	6	178	77	43	11
-	-	-	-	-	-	-	-
-	-	-	-	-	-	-	-
-	-	-	-	-	-	-	-
-	-	-	-	-	-	-	-
-	-	-	-	-	-	-	-
-	-	-	-	-	-	-	-
-	-	-	-	-	-	-	-
-	-	-	-	-	-	-	-
-	-	-	-	-	-	-	-
-	-	-	-	-	-	-	-
-	-	-	-	-	-	-	-
-	-	-	-	-	-	-	-
-	-	-	-	-	-	-	-
-	-	-	-	-	-	-	-
-	-	-	-	-	-	-	-
-	-	-	-	-	-	-	-
-	-	-	-	-	-	-	-
-	-	-	-	-	-	-	-
-	-	-	-	-	-	-	-
-	-	-	-	-	-	-	-
-	-	-	-	-	-	-	-
-	-	-	-	-	-	-	-
-	-	-	-	-	-	-	-
-	-	-	-	-	-	-	-
-	-	-	-	-	-	-	-
-	-	-	-	-	-	-	-
-	-	-	-	-	-	-	-
-	-	-	-	-	-	-	-
-	-	-	-	-	-	-	-

наставак/*continued*

Територија	Старост	Пол	Укупно	Не школује се	Предшколско образовање	Основна школа	Средња школа	Специјализација послије средње школе	Виша школа
Area	*Age*	*Sex*	*Total*	*Not attend*	*Pre-school education*	*Primary school*	*Secondary school*	*Post-secondary school specialization*	*High school*
	10	Мушки/*Male*	107	-	-	107	-	-	-
	10	Женски/*Female*	99	-	-	99	-	-	-
	11	Укупно/*Total*	220	1	-	219	-	-	-
	11	Мушки/*Male*	127	-	-	127	-	-	-
	11	Женски/*Female*	93	1	-	92	-	-	-
	12	Укупно/*Total*	201	2	-	199	-	-	-
	12	Мушки/*Male*	105	-	-	105	-	-	-
	12	Женски/*Female*	96	2	-	94	-	-	-
	13	Укупно/*Total*	265	2	-	263	-	-	-
	13	Мушки/*Male*	161	1	-	160	-	-	-
	13	Женски/*Female*	104	1	-	103	-	-	-
	14	Укупно/*Total*	266	1	-	200	65	-	-
	14	Мушки/*Male*	144	1	-	110	33	-	-
	14	Женски/*Female*	122	-	-	90	32	-	-
	15	Укупно/*Total*	266	6	-	8	252	-	-
ОРАШЈЕ	15	Мушки/*Male*	134	3	-	4	127	-	-
	15	Женски/*Female*	132	3	-	4	125	-	-
	16	Укупно/*Total*	277	14	-	3	260	-	-
	16	Мушки/*Male*	143	10	-	3	130	-	-
	16	Женски/*Female*	134	4	-	-	130	-	-
	17	Укупно/*Total*	322	35	-	4	281	1	1
	17	Мушки/*Male*	160	23	-	2	134	-	1
	17	Женски/*Female*	162	12	-	2	147	1	-
	18	Укупно/*Total*	294	108	-	-	145	4	8
	18	Мушки/*Male*	162	65	-	-	79	2	3
	18	Женски/*Female*	132	43	-	-	66	2	5
	19	Укупно/*Total*	248	136	-	-	13	2	13
	19	Мушки/*Male*	111	58	-	-	7	1	5
	19	Женски/*Female*	137	78	-	-	6	1	8
	20	Укупно/*Total*	223	123	-	-	5	3	22

Стари програм				Програм по Болоњи			
Old program				*Program by Bologna*			
Основне академске студије	Специјалистичке студије	Магистарске студије	Докторске студије	Студије I циклуса	Студије II циклуса	Студије интегрисаног I и II циклуса	Студије III циклуса
Primary academic studies	*Specialist studies*	*Postgraduate studies*	*Doctoral Studies*	*Study I cycle*	*Study II cycle*	*Integrated studies I and II cycle*	*Study III cycle*
-	-	-	-	-	-	-	-
-	-	-	-	-	-	-	-
-	-	-	-	-	-	-	-
-	-	-	-	-	-	-	-
-	-	-	-	-	-	-	-
-	-	-	-	-	-	-	-
-	-	-	-	-	-	-	-
-	-	-	-	-	-	-	-
-	-	-	-	-	-	-	-
-	-	-	-	-	-	-	-
-	-	-	-	-	-	-	-
-	-	-	-	-	-	-	-
-	-	-	-	-	-	-	-
-	-	-	-	-	-	-	-
-	-	-	-	-	-	-	-
-	-	-	-	-	-	-	-
-	-	-	-	-	-	-	-
-	-	-	-	-	-	-	-
-	-	-	-	-	-	-	-
-	-	-	-	-	-	-	-
-	-	-	-	-	-	-	-
-	-	-	-	-	-	-	-
-	-	-	-	-	-	-	-
-	-	-	-	-	-	-	-
3	-	-	-	22	-	4	-
1	-	-	-	10	-	2	-
2	-	-	-	12	-	2	-
7	-	-	-	69	-	8	-
4	-	-	-	34	-	2	-
3	-	-	-	35	-	6	-
6	1	3	-	43	6	11	-

наставак/*continued*

Територија	Старост	Пол	Укупно	Не школује се	Предшколско образовање	Основна школа	Средња школа	Специјализација послије средње школе	Виша школа
Area	*Age*	*Sex*	*Total*	*Not attend*	*Pre-school education*	*Primary school*	*Secondary school*	*Post-secondary school specialization*	*High school*
ОРАШЈЕ	20	Мушки/*Male*	111	71	-	-	2	2	11
	20	Женски/*Female*	112	52	-	-	3	1	11
	21	Укупно/*Total*	287	167	-	-	2	3	20
	21	Мушки/*Male*	160	107	-	-	1	1	6
	21	Женски/*Female*	127	60	-	-	1	2	14
	22	Укупно/*Total*	276	174	-	-	3	2	17
	22	Мушки/*Male*	157	111	-	-	3	-	6
	22	Женски/*Female*	119	63	-	-	-	2	11
	23	Укупно/*Total*	273	187	-	-	1	1	15
	23	Мушки/*Male*	150	104	-	-	-	1	7
	23	Женски/*Female*	123	83	-	-	1	-	8
	24	Укупно/*Total*	280	207	-	-	3	1	10
	24	Мушки/*Male*	144	109	-	-	-	1	4
	24	Женски/*Female*	136	98	-	-	3	-	6
	25-29	Укупно/*Total*	1.329	1.125	-	1	2	7	25
	25-29	Мушки/*Male*	712	599	-	1	2	4	14
	25-29	Женски/*Female*	617	526	-	-	-	3	11
	30-34	Укупно/*Total*	1.203	1.143	-	1	3	3	9
	30-34	Мушки/*Male*	625	599	-	-	1	1	3
	30-34	Женски/*Female*	578	544	-	1	2	2	6
	35-39	Укупно/*Total*	1.425	1.389	-	-	2	1	2
	35-39	Мушки/*Male*	710	694	-	-	-	-	-
	35-39	Женски/*Female*	715	695	-	-	2	1	2
	40-44	Укупно/*Total*	1.662	1.639	-	-	2	2	3
	40-44	Мушки/*Male*	897	887	-	-	1	-	3
	40-44	Женски/*Female*	765	752	-	-	1	2	-
	45-49	Укупно/*Total*	1.844	1.827	-	1	1	2	2
	45-49	Мушки/*Male*	1.012	1.001	-	1	1	2	2
	45-49	Женски/*Female*	832	826	-	-	-	-	-
	50 и више/ *50 and over*	Укупно/*Total*	6.841	6.824	-	1	-	1	3

Стари програм				Програм по Болоњи			
Old program				*Program by Bologna*			
Основне академске студије	Специјалистичке студије	Магистарске студије	Докторске студије	Студије I циклуса	Студије II циклуса	Студије интегрисаног I и II циклуса	Студије III циклуса
Primary academic studies	*Specialist studies*	*Postgraduate studies*	*Doctoral Studies*	*Study I cycle*	*Study II cycle*	*Integrated studies I and II cycle*	*Study III cycle*
3	-	-	-	18	2	2	-
3	1	3	-	25	4	9	-
7	1	5	-	58	14	10	-
4	-	3	-	25	8	5	-
3	1	2	-	33	6	5	-
3	1	5	-	43	19	6	3
2	-	2	-	23	8	1	1
1	1	3	-	20	11	5	2
7	1	8	1	23	20	8	1
3	-	4	-	18	9	4	-
4	1	4	1	5	11	4	1
7	-	3	-	21	19	7	2
4	-	1	-	9	12	2	2
3	-	2	-	12	7	5	-
28	3	14	2	58	43	14	7
14	3	7	-	38	18	9	3
14	-	7	2	20	25	5	4
5	5	6	4	11	11	1	1
2	3	2	2	4	6	1	1
3	2	4	2	7	5	-	-
10	-	4	2	4	7	1	3
3	-	4	1	2	4	-	2
7	-	-	1	2	3	1	1
2	1	2	-	6	3	1	1
-	-	2	-	3	1	-	-
2	1	-	-	3	2	1	1
1	2	1	-	4	2	-	1
1	1	1	-	2	-	-	-
-	1	-	-	2	2	-	1
2	-	2	2	4	1	-	1

наставак/*continued*

Територија	Старост	Пол	Укупно	Не школује се	Предшколско образовање	Основна школа	Средња школа	Специјализација послије средње школе	Виша школа
Area	*Age*	*Sex*	*Total*	*Not attend*	*Pre-school education*	*Primary school*	*Secondary school*	*Post-secondary school specialization*	*High school*
ОРАШЈЕ	50 и више/ *50 and over*	Мушки/*Male*	3.183	3.174	-	1	-	1	-
	50 и више/ *50 and over*	Женски/*Female*	3.658	3.650	-	-	-	-	3
ТУЗЛАНСКИ КАНТОН *TUZLA CANTON*	Укупно/*Total*	Укупно/*Total*	445.028	357.957	1.693	40.331	23.240	545	1.870
	Укупно/*Total*	Мушки/*Male*	217.388	173.642	909	20.717	11.828	305	928
	Укупно/*Total*	Женски/*Female*	227.640	184.315	784	19.614	11.412	240	942
	0 - 2	Укупно/*Total*	13.450	13.450	-	-	-	-	-
	0 - 2	Мушки/*Male*	6.881	6.881	-	-	-	-	-
	0 - 2	Женски/*Female*	6.569	6.569	-	-	-	-	-
	3	Укупно/*Total*	4.748	4.298	450	-	-	-	-
	3	Мушки/*Male*	2.453	2.216	237	-	-	-	-
	3	Женски/*Female*	2.295	2.082	213	-	-	-	-
	4	Укупно/*Total*	4.849	4.298	551	-	-	-	-
	4	Мушки/*Male*	2.514	2.231	283	-	-	-	-
	4	Женски/*Female*	2.335	2.067	268	-	-	-	-
	5	Укупно/*Total*	4.687	3.856	562	269	-	-	-
	5	Мушки/*Male*	2.405	1.965	308	132	-	-	-
	5	Женски/*Female*	2.282	1.891	254	137	-	-	-
	6	Укупно/*Total*	4.483	364	130	3.989	-	-	-
	6	Мушки/*Male*	2.326	180	81	2.065	-	-	-
	6	Женски/*Female*	2.157	184	49	1.924	-	-	-
	7	Укупно/*Total*	4.510	128	-	4.382	-	-	-
	7	Мушки/*Male*	2.339	70	-	2.269	-	-	-
	7	Женски/*Female*	2.171	58	-	2.113	-	-	-
	8	Укупно/*Total*	4.592	60	-	4.532	-	-	-
	8	Мушки/*Male*	2.371	33	-	2.338	-	-	-
	8	Женски/*Female*	2.221	27	-	2.194	-	-	-
	9	Укупно/*Total*	4.458	65	-	4.393	-	-	-
	9	Мушки/*Male*	2.274	41	-	2.233	-	-	-
	9	Женски/*Female*	2.184	24	-	2.160	-	-	-
	10	Укупно/*Total*	4.610	56	-	4.554	-	-	-

Стари програм				Програм по Болоњи			
Old program				*Program by Bologna*			
Основне академске студије	Специјалистичке студије	Магистарске студије	Докторске студије	Студије I циклуса	Студије II циклуса	Студије интегрисаног I и II циклуса	Студије III циклуса
Primary academic studies	*Specialist studies*	*Postgraduate studies*	*Doctoral Studies*	*Study I cycle*	*Study II cycle*	*Integrated studies I and II cycle*	*Study III cycle*
1	-	2	2	2	-	-	-
1	-	-	-	2	1	-	1
3.277	308	1.455	491	11.298	1.426	822	315
1.578	140	735	278	5.233	665	286	144
1.699	168	720	213	6.065	761	536	171
-	-	-	-	-	-	-	-
-	-	-	-	-	-	-	-
-	-	-	-	-	-	-	-
-	-	-	-	-	-	-	-
-	-	-	-	-	-	-	-
-	-	-	-	-	-	-	-
-	-	-	-	-	-	-	-
-	-	-	-	-	-	-	-
-	-	-	-	-	-	-	-
-	-	-	-	-	-	-	-
-	-	-	-	-	-	-	-
-	-	-	-	-	-	-	-
-	-	-	-	-	-	-	-
-	-	-	-	-	-	-	-
-	-	-	-	-	-	-	-
-	-	-	-	-	-	-	-
-	-	-	-	-	-	-	-
-	-	-	-	-	-	-	-
-	-	-	-	-	-	-	-
-	-	-	-	-	-	-	-
-	-	-	-	-	-	-	-
-	-	-	-	-	-	-	-
-	-	-	-	-	-	-	-
-	-	-	-	-	-	-	-
-	-	-	-	-	-	-	-
-	-	-	-	-	-	-	-

наставак/*continued*

Територија	Старост	Пол	Укупно	Не школује се	Предшколско образовање	Основна школа	Средња школа	Специјализација послије средње школе	Виша школа
Area	*Age*	*Sex*	*Total*	*Not attend*	*Pre-school education*	*Primary school*	*Secondary school*	*Post-secondary school specialization*	*High school*
ТУЗЛАНСКИ КАНТОН *TUZLA CANTON*	10	Мушки/*Male*	2.379	34	-	2.345	-	-	-
	10	Женски/*Female*	2.231	22	-	2.209	-	-	-
	11	Укупно/*Total*	4.663	56	-	4.607	-	-	-
	11	Мушки/*Male*	2.419	21	-	2.398	-	-	-
	11	Женски/*Female*	2.244	35	-	2.209	-	-	-
	12	Укупно/*Total*	4.792	72	-	4.720	-	-	-
	12	Мушки/*Male*	2.417	35	-	2.382	-	-	-
	12	Женски/*Female*	2.375	37	-	2.338	-	-	-
	13	Укупно/*Total*	4.811	65	-	4.746	-	-	-
	13	Мушки/*Male*	2.459	31	-	2.428	-	-	-
	13	Женски/*Female*	2.352	34	-	2.318	-	-	-
	14	Укупно/*Total*	5.151	94	-	3.533	1.524	-	-
	14	Мушки/*Male*	2.616	44	-	1.816	756	-	-
	14	Женски/*Female*	2.535	50	-	1.717	768	-	-
	15	Укупно/*Total*	5.812	227	-	390	5.195	-	-
	15	Мушки/*Male*	2.989	106	-	207	2.676	-	-
	15	Женски/*Female*	2.823	121	-	183	2.519	-	-
	16	Укупно/*Total*	6.736	345	-	65	6.326	-	-
	16	Мушки/*Male*	3.483	147	-	37	3.299	-	-
	16	Женски/*Female*	3.253	198	-	28	3.027	-	-
	17	Укупно/*Total*	7.413	1.104	-	20	6.243	17	11
	17	Мушки/*Male*	3.799	610	-	8	3.155	9	7
	17	Женски/*Female*	3.614	494	-	12	3.088	8	4
	18	Укупно/*Total*	6.874	2.573	-	12	3.215	43	110
	18	Мушки/*Male*	3.476	1.504	-	7	1.512	26	53
	18	Женски/*Female*	3.398	1.069	-	5	1.703	17	57
	19	Укупно/*Total*	5.428	3.181	-	2	208	59	188
	19	Мушки/*Male*	2.809	1.772	-	-	127	33	87
	19	Женски/*Female*	2.619	1.409	-	2	81	26	101
	20	Укупно/*Total*	5.337	3.203	-	3	81	40	190

Стари програм				Програм по Болоњи			
Old program				*Program by Bologna*			
Основне академске студије	Специјалистичке студије	Магистарске студије	Докторске студије	Студије I циклуса	Студије II циклуса	Студије интегрисаног I и II циклуса	Студије III циклуса
Primary academic studies	*Specialist studies*	*Postgraduate studies*	*Doctoral Studies*	*Study I cycle*	*Study II cycle*	*Integrated studies I and II cycle*	*Study III cycle*
-	-	-	-	-	-	-	-
-	-	-	-	-	-	-	-
-	-	-	-	-	-	-	-
-	-	-	-	-	-	-	-
-	-	-	-	-	-	-	-
-	-	-	-	-	-	-	-
-	-	-	-	-	-	-	-
-	-	-	-	-	-	-	-
-	-	-	-	-	-	-	-
-	-	-	-	-	-	-	-
-	-	-	-	-	-	-	-
-	-	-	-	-	-	-	-
-	-	-	-	-	-	-	-
-	-	-	-	-	-	-	-
-	-	-	-	-	-	-	-
-	-	-	-	-	-	-	-
-	-	-	-	-	-	-	-
-	-	-	-	-	-	-	-
-	-	-	-	-	-	-	-
-	-	-	-	-	-	-	-
-	-	-	-	-	-	-	-
5	-	-	-	12	-	1	-
2	-	-	-	7	-	1	-
3	-	-	-	5	-	-	-
121	-	-	-	767	-	33	-
51	-	-	-	308	-	15	-
70	-	-	-	459	-	18	-
239	-	-	-	1.470	-	81	-
106	-	-	-	658	-	26	-
133	-	-	-	812	-	55	-
245	4	7	-	1.428	51	85	-

наставак/*continued*

Територија	Старост	Пол	Укупно	Не школује се	Предшколско образовање	Основна школа	Средња школа	Специјализација послије средње школе	Виша школа
Area	*Age*	*Sex*	*Total*	*Not attend*	*Pre-school education*	*Primary school*	*Secondary school*	*Post-secondary school specialization*	*High school*
ТУЗЛАНСКИ КАНТОН *TUZLA CANTON*	20	Мушки/*Male*	2.763	1.843	-	2	45	14	83
	20	Женски/*Female*	2.574	1.360	-	1	36	26	107
	21	Укупно/*Total*	6.359	3.870	-	5	39	46	225
	21	Мушки/*Male*	3.202	2.159	-	2	24	19	97
	21	Женски/*Female*	3.157	1.711	-	3	15	27	128
	22	Укупно/*Total*	6.772	4.407	-	7	20	36	198
	22	Мушки/*Male*	3.469	2.399	-	5	10	23	99
	22	Женски/*Female*	3.303	2.008	-	2	10	13	99
	23	Укупно/*Total*	6.631	4.696	-	2	22	28	144
	23	Мушки/*Male*	3.429	2.553	-	-	15	13	64
	23	Женски/*Female*	3.202	2.143	-	2	7	15	80
	24	Укупно/*Total*	6.521	4.973	-	7	18	22	127
	24	Мушки/*Male*	3.346	2.603	-	3	11	14	73
	24	Женски/*Female*	3.175	2.370	-	4	7	8	54
	25-29	Укупно/*Total*	33.046	28.731	-	12	86	101	316
	25-29	Мушки/*Male*	16.947	14.794	-	7	48	58	166
	25-29	Женски/*Female*	16.099	13.937	-	5	38	43	150
	30-34	Укупно/*Total*	31.480	29.499	-	8	64	59	151
	30-34	Мушки/*Male*	15.950	14.926	-	4	34	37	76
	30-34	Женски/*Female*	15.530	14.573	-	4	30	22	75
	35-39	Укупно/*Total*	31.195	30.125	-	14	69	45	87
	35-39	Мушки/*Male*	15.374	14.799	-	6	37	32	38
	35-39	Женски/*Female*	15.821	15.326	-	8	32	13	49
	40-44	Укупно/*Total*	31.469	30.846	-	15	40	13	45
	40-44	Мушки/*Male*	15.535	15.192	-	3	21	3	32
	40-44	Женски/*Female*	15.934	15.654	-	12	19	10	13
	45-49	Укупно/*Total*	34.576	34.198	-	10	36	19	28
	45-49	Мушки/*Male*	16.715	16.492	-	3	24	11	16
	45-49	Женски/*Female*	17.861	17.706	-	7	12	8	12
	50 и више/ *50 and over*	Укупно/*Total*	149.575	149.117	-	34	54	17	50

Стари програм				Програм по Болоњи			
Old program				*Program by Bologna*			
Основне академске студије	Специјалистичке студије	Магистарске студије	Докторске студије	Студије I циклуса	Студије II циклуса	Студије интегрисаног I и II циклуса	Студије III циклуса
Primary academic studies	*Specialist studies*	*Postgraduate studies*	*Doctoral Studies*	*Study I cycle*	*Study II cycle*	*Integrated studies I and II cycle*	*Study III cycle*
107	1	2	-	618	23	25	-
138	3	5	-	810	28	60	-
274	4	30	-	1.650	78	138	-
110	3	15	-	701	34	38	-
164	1	15	-	949	44	100	-
274	17	37	2	1.515	107	113	39
118	9	12	1	697	43	41	12
156	8	25	1	818	64	72	27
211	9	59	9	1.173	161	85	32
113	6	21	1	528	75	25	15
98	3	38	8	645	86	60	17
231	14	82	7	766	172	81	21
116	6	38	5	371	68	29	9
115	8	44	2	395	104	52	12
1.018	65	417	63	1.597	430	120	90
499	22	184	26	851	201	49	42
519	43	233	37	746	229	71	48
379	73	336	119	495	197	38	62
202	40	166	67	264	92	15	27
177	33	170	52	231	105	23	35
143	52	227	92	217	87	14	23
70	25	133	51	120	49	3	11
73	27	94	41	97	38	11	12
57	25	109	75	128	83	9	24
35	11	64	46	70	42	4	12
22	14	45	29	58	41	5	12
48	20	69	48	53	26	9	12
25	9	42	30	27	22	6	8
23	11	27	18	26	4	3	4
32	25	82	76	27	34	15	12

наставак/*continued*

Територија	Старост	Пол	Укупно	Не школује се	Предшколско образовање	Основна школа	Средња школа	Специјализација послије средње школе	Виша школа
Area	*Age*	*Sex*	*Total*	*Not attend*	*Pre-school education*	*Primary school*	*Secondary school*	*Post-secondary school specialization*	*High school*
ТУЗЛАНСКИ КАНТОН *TUZLA CANTON*	50 и више/ *50 and over*	Мушки/*Male*	68.249	67.961	-	17	34	13	37
	50 и више/ *50 and over*	Женски/*Female*	81.326	81.156	-	17	20	4	13
БАНОВИЋИ	Укупно/*Total*	Укупно/*Total*	22.773	18.280	44	2.001	1.267	16	102
	Укупно/*Total*	Мушки/*Male*	11.392	9.054	24	1.060	652	10	55
	Укупно/*Total*	Женски/*Female*	11.381	9.226	20	941	615	6	47
	0 - 2	Укупно/*Total*	731	731	-	-	-	-	-
	0 - 2	Мушки/*Male*	372	372	-	-	-	-	-
	0 - 2	Женски/*Female*	359	359	-	-	-	-	-
	3	Укупно/*Total*	249	237	12	-	-	-	-
	3	Мушки/*Male*	125	119	6	-	-	-	-
	3	Женски/*Female*	124	118	6	-	-	-	-
	4	Укупно/*Total*	226	213	13	-	-	-	-
	4	Мушки/*Male*	117	109	8	-	-	-	-
	4	Женски/*Female*	109	104	5	-	-	-	-
	5	Укупно/*Total*	254	217	15	22	-	-	-
	5	Мушки/*Male*	130	113	9	8	-	-	-
	5	Женски/*Female*	124	104	6	14	-	-	-
	6	Укупно/*Total*	247	26	4	217	-	-	-
	6	Мушки/*Male*	122	12	1	109	-	-	-
	6	Женски/*Female*	125	14	3	108	-	-	-
	7	Укупно/*Total*	256	14	-	242	-	-	-
	7	Мушки/*Male*	128	8	-	120	-	-	-
	7	Женски/*Female*	128	6	-	122	-	-	-
	8	Укупно/*Total*	217	8	-	209	-	-	-
	8	Мушки/*Male*	126	6	-	120	-	-	-
	8	Женски/*Female*	91	2	-	89	-	-	-
	9	Укупно/*Total*	238	2	-	236	-	-	-
	9	Мушки/*Male*	117	-	-	117	-	-	-
	9	Женски/*Female*	121	2	-	119	-	-	-
	10	Укупно/*Total*	232	8	-	224	-	-	-

Стари програм				Програм по Болоњи			
Old program				*Program by Bologna*			
Основне академске студије	Специјалистичке студије	Магистарске студије	Докторске студије	Студије I циклуса	Студије II циклуса	Студије интегрисаног I и II циклуса	Студије III циклуса
Primary academic studies	*Specialist studies*	*Postgraduate studies*	*Doctoral Studies*	*Study I cycle*	*Study II cycle*	*Integrated studies I and II cycle*	*Study III cycle*
24	8	58	51	13	16	9	8
8	17	24	25	14	18	6	4
246	12	51	20	626	72	28	8
114	9	36	16	318	34	7	3
132	3	15	4	308	38	21	5
-	-	-	-	-	-	-	-
-	-	-	-	-	-	-	-
-	-	-	-	-	-	-	-
-	-	-	-	-	-	-	-
-	-	-	-	-	-	-	-
-	-	-	-	-	-	-	-
-	-	-	-	-	-	-	-
-	-	-	-	-	-	-	-
-	-	-	-	-	-	-	-
-	-	-	-	-	-	-	-
-	-	-	-	-	-	-	-
-	-	-	-	-	-	-	-
-	-	-	-	-	-	-	-
-	-	-	-	-	-	-	-
-	-	-	-	-	-	-	-
-	-	-	-	-	-	-	-
-	-	-	-	-	-	-	-
-	-	-	-	-	-	-	-
-	-	-	-	-	-	-	-
-	-	-	-	-	-	-	-
-	-	-	-	-	-	-	-
-	-	-	-	-	-	-	-
-	-	-	-	-	-	-	-
-	-	-	-	-	-	-	-
-	-	-	-	-	-	-	-

наставак/*continued*

Територија	Старост	Пол	Укупно	Не школује се	Предшколско образовање	Основна школа	Средња школа	Специјализација послије средње школе	Виша школа
Area	*Age*	*Sex*	*Total*	*Not attend*	*Pre-school education*	*Primary school*	*Secondary school*	*Post-secondary school specialization*	*High school*
БАНОВИЋИ	10	Мушки/*Male*	125	3	-	122	-	-	-
	10	Женски/*Female*	107	5	-	102	-	-	-
	11	Укупно/*Total*	243	3	-	240	-	-	-
	11	Мушки/*Male*	137	1	-	136	-	-	-
	11	Женски/*Female*	106	2	-	104	-	-	-
	12	Укупно/*Total*	227	3	-	224	-	-	-
	12	Мушки/*Male*	123	1	-	122	-	-	-
	12	Женски/*Female*	104	2	-	102	-	-	-
	13	Укупно/*Total*	238	5	-	233	-	-	-
	13	Мушки/*Male*	122	-	-	122	-	-	-
	13	Женски/*Female*	116	5	-	111	-	-	-
	14	Укупно/*Total*	281	5	-	145	131	-	-
	14	Мушки/*Male*	146	1	-	78	67	-	-
	14	Женски/*Female*	135	4	-	67	64	-	-
	15	Укупно/*Total*	265	8	-	5	252	-	-
	15	Мушки/*Male*	133	1	-	3	129	-	-
	15	Женски/*Female*	132	7	-	2	123	-	-
	16	Укупно/*Total*	349	21	-	3	325	-	-
	16	Мушки/*Male*	166	7	-	2	157	-	-
	16	Женски/*Female*	183	14	-	1	168	-	-
	17	Укупно/*Total*	398	43	-	-	354	-	-
	17	Мушки/*Male*	209	24	-	-	185	-	-
	17	Женски/*Female*	189	19	-	-	169	-	-
	18	Укупно/*Total*	393	146	-	-	181	2	4
	18	Мушки/*Male*	211	82	-	-	99	1	2
	18	Женски/*Female*	182	64	-	-	82	1	2
	19	Укупно/*Total*	282	167	-	-	9	2	11
	19	Мушки/*Male*	131	86	-	-	4	1	4
	19	Женски/*Female*	151	81	-	-	5	1	7
	20	Укупно/*Total*	267	157	-	-	2	-	5

Стари програм				Програм по Болоњи			
Old program				*Program by Bologna*			
Основне академске студије	Специјалистичке студије	Магистарске студије	Докторске студије	Студије I циклуса	Студије II циклуса	Студије интегрисаног I и II циклуса	Студије III циклуса
Primary academic studies	*Specialist studies*	*Postgraduate studies*	*Doctoral Studies*	*Study I cycle*	*Study II cycle*	*Integrated studies I and II cycle*	*Study III cycle*
-	-	-	-	-	-	-	-
-	-	-	-	-	-	-	-
-	-	-	-	-	-	-	-
-	-	-	-	-	-	-	-
-	-	-	-	-	-	-	-
-	-	-	-	-	-	-	-
-	-	-	-	-	-	-	-
-	-	-	-	-	-	-	-
-	-	-	-	-	-	-	-
-	-	-	-	-	-	-	-
-	-	-	-	-	-	-	-
-	-	-	-	-	-	-	-
-	-	-	-	-	-	-	-
-	-	-	-	-	-	-	-
-	-	-	-	-	-	-	-
-	-	-	-	-	-	-	-
-	-	-	-	-	-	-	-
-	-	-	-	-	-	-	-
-	-	-	-	-	-	-	-
-	-	-	-	-	-	-	-
-	-	-	-	-	-	-	-
-	-	-	-	1	-	-	-
-	-	-	-	-	-	-	-
-	-	-	-	1	-	-	-
9	-	-	-	49	-	2	-
3	-	-	-	24	-	-	-
6	-	-	-	25	-	2	-
14	-	-	-	76	-	3	-
4	-	-	-	32	-	-	-
10	-	-	-	44	-	3	-
18	-	1	-	79	3	2	-

наставак/*continued*

Територија	Старост	Пол	Укупно	Не школује се	Предшколско образовање	Основна школа	Средња школа	Специјализација послије средње школе	Виша школа
Area	*Age*	*Sex*	*Total*	*Not attend*	*Pre-school education*	*Primary school*	*Secondary school*	*Post-secondary school specialization*	*High school*
БАНОВИЋИ	20	Мушки/*Male*	144	91	-	-	1	-	3
	20	Женски/*Female*	123	66	-	-	1	-	2
	21	Укупно/*Total*	333	187	-	1	-	1	19
	21	Мушки/*Male*	174	105	-	1	-	1	7
	21	Женски/*Female*	159	82	-	-	-	-	12
	22	Укупно/*Total*	368	230	-	-	-	1	11
	22	Мушки/*Male*	186	120	-	-	-	1	9
	22	Женски/*Female*	182	110	-	-	-	-	2
	23	Укупно/*Total*	406	257	-	-	2	3	17
	23	Мушки/*Male*	192	123	-	-	1	3	8
	23	Женски/*Female*	214	134	-	-	1	-	9
	24	Укупно/*Total*	347	262	-	-	-	-	9
	24	Мушки/*Male*	196	147	-	-	-	-	6
	24	Женски/*Female*	151	115	-	-	-	-	3
	25-29	Укупно/*Total*	1.806	1.578	-	-	2	2	14
	25-29	Мушки/*Male*	991	859	-	-	2	-	10
	25-29	Женски/*Female*	815	719	-	-	-	2	4
	30-34	Укупно/*Total*	1.703	1.626	-	-	3	2	5
	30-34	Мушки/*Male*	896	849	-	-	2	1	2
	30-34	Женски/*Female*	807	777	-	-	1	1	3
	35-39	Укупно/*Total*	1.657	1.617	-	-	4	-	2
	35-39	Мушки/*Male*	834	810	-	-	4	-	-
	35-39	Женски/*Female*	823	807	-	-	-	-	2
	40-44	Укупно/*Total*	1.743	1.717	-	-	-	1	4
	40-44	Мушки/*Male*	881	867	-	-	-	-	3
	40-44	Женски/*Female*	862	850	-	-	-	1	1
	45-49	Укупно/*Total*	1.871	1.861	-	-	-	1	1
	45-49	Мушки/*Male*	932	922	-	-	-	1	1
	45-49	Женски/*Female*	939	939	-	-	-	-	-
	50 и више/ *50 and over*	Укупно/*Total*	6.946	6.931	-	-	2	1	-

Стари програм				Програм по Болоњи			
Old program				*Program by Bologna*			
Основне академске студије	Специјалистичке студије	Магистарске студије	Докторске студије	Студије I циклуса	Студије II циклуса	Студије интегрисаног I и II циклуса	Студије III циклуса
Primary academic studies	*Specialist studies*	*Postgraduate studies*	*Doctoral Studies*	*Study I cycle*	*Study II cycle*	*Integrated studies I and II cycle*	*Study III cycle*
9	-	1	-	36	2	1	-
9	-	-	-	43	1	1	-
23	-	-	-	92	4	6	-
10	-	-	-	47	2	1	-
13	-	-	-	45	2	5	-
26	1	2	-	85	11	1	-
7	1	1	-	40	7	-	-
19	-	1	-	45	4	1	-
22	1	2	-	87	8	5	2
11	1	-	-	40	3	1	1
11	-	2	-	47	5	4	1
14	2	5	-	38	10	6	1
9	1	5	-	24	1	3	-
5	1	-	-	14	9	3	1
81	2	18	1	86	19	1	2
45	1	9	1	52	11	1	-
36	1	9	-	34	8	-	2
24	2	10	6	18	6	1	-
9	2	10	4	14	3	-	-
15	-	-	2	4	3	1	-
7	3	8	5	7	2	1	1
2	2	6	3	5	1	-	1
5	1	2	2	2	1	1	-
5	-	1	3	5	6	-	1
2	-	-	3	2	3	-	1
3	-	1	-	3	3	-	-
2	1	1	1	2	1	-	-
2	1	1	1	2	1	-	-
-	-	-	-	-	-	-	-
1	-	3	4	1	2	-	1

наставак/*continued*

Територија	Старост	Пол	Укупно	Не школује се	Предшколско образовање	Основна школа	Средња школа	Специјализација послије средње школе	Виша школа
Area	*Age*	*Sex*	*Total*	*Not attend*	*Pre-school education*	*Primary school*	*Secondary school*	*Post-secondary school specialization*	*High school*
БАНОВИЋИ	50 и више/ *50 and over*	Мушки/*Male*	3.226	3.216	-	-	1	1	-
	50 и више/ *50 and over*	Женски/*Female*	3.720	3.715	-	-	1	-	-
ЧЕЛИЋ	Укупно/*Total*	Укупно/*Total*	10.502	8.392	49	1.105	581	28	65
	Укупно/*Total*	Мушки/*Male*	5.256	4.179	27	550	291	15	40
	Укупно/*Total*	Женски/*Female*	5.246	4.213	22	555	290	13	25
	0 - 2	Укупно/*Total*	279	279	-	-	-	-	-
	0 - 2	Мушки/*Male*	124	124	-	-	-	-	-
	0 - 2	Женски/*Female*	155	155	-	-	-	-	-
	3	Укупно/*Total*	93	78	15	-	-	-	-
	3	Мушки/*Male*	56	46	10	-	-	-	-
	3	Женски/*Female*	37	32	5	-	-	-	-
	4	Укупно/*Total*	103	89	14	-	-	-	-
	4	Мушки/*Male*	49	43	6	-	-	-	-
	4	Женски/*Female*	54	46	8	-	-	-	-
	5	Укупно/*Total*	114	101	13	-	-	-	-
	5	Мушки/*Male*	59	51	8	-	-	-	-
	5	Женски/*Female*	55	50	5	-	-	-	-
	6	Укупно/*Total*	115	10	7	98	-	-	-
	6	Мушки/*Male*	60	5	3	52	-	-	-
	6	Женски/*Female*	55	5	4	46	-	-	-
	7	Укупно/*Total*	114	1	-	113	-	-	-
	7	Мушки/*Male*	54	1	-	53	-	-	-
	7	Женски/*Female*	60	-	-	60	-	-	-
	8	Укупно/*Total*	122	2	-	120	-	-	-
	8	Мушки/*Male*	65	1	-	64	-	-	-
	8	Женски/*Female*	57	1	-	56	-	-	-
	9	Укупно/*Total*	108	2	-	106	-	-	-
	9	Мушки/*Male*	49	2	-	47	-	-	-
	9	Женски/*Female*	59	-	-	59	-	-	-
	10	Укупно/*Total*	125	-	-	125	-	-	-

Стари програм				Програм по Болоњи			
Old program				*Program by Bologna*			
Основне академске студије	Специјалистичке студије	Магистарске студије	Докторске студије	Студије I циклуса	Студије II циклуса	Студије интегрисаног I и II циклуса	Студије III циклуса
Primary academic studies	*Specialist studies*	*Postgraduate studies*	*Doctoral Studies*	*Study I cycle*	*Study II cycle*	*Integrated studies I and II cycle*	*Study III cycle*
1	-	3	4	-	-	-	-
-	-	-	-	1	2	-	1
32	2	19	4	201	16	3	5
19	1	12	3	106	7	3	3
13	1	7	1	95	9	-	2
-	-	-	-	-	-	-	-
-	-	-	-	-	-	-	-
-	-	-	-	-	-	-	-
-	-	-	-	-	-	-	-
-	-	-	-	-	-	-	-
-	-	-	-	-	-	-	-
-	-	-	-	-	-	-	-
-	-	-	-	-	-	-	-
-	-	-	-	-	-	-	-
-	-	-	-	-	-	-	-
-	-	-	-	-	-	-	-
-	-	-	-	-	-	-	-
-	-	-	-	-	-	-	-
-	-	-	-	-	-	-	-
-	-	-	-	-	-	-	-
-	-	-	-	-	-	-	-
-	-	-	-	-	-	-	-
-	-	-	-	-	-	-	-
-	-	-	-	-	-	-	-
-	-	-	-	-	-	-	-
-	-	-	-	-	-	-	-
-	-	-	-	-	-	-	-
-	-	-	-	-	-	-	-
-	-	-	-	-	-	-	-
-	-	-	-	-	-	-	-

наставак/*continued*

Територија	Старост	Пол	Укупно	Не школује се	Предшколско образовање	Основна школа	Средња школа	Специјализација послије средње школе	Виша школа
Area	*Age*	*Sex*	*Total*	*Not attend*	*Pre-school education*	*Primary school*	*Secondary school*	*Post-secondary school specialization*	*High school*
	10	Мушки/*Male*	72	-	-	72	-	-	-
	10	Женски/*Female*	53	-	-	53	-	-	-
	11	Укупно/*Total*	149	-	-	149	-	-	-
	11	Мушки/*Male*	65	-	-	65	-	-	-
	11	Женски/*Female*	84	-	-	84	-	-	-
	12	Укупно/*Total*	122	2	-	120	-	-	-
	12	Мушки/*Male*	62	2	-	60	-	-	-
	12	Женски/*Female*	60	-	-	60	-	-	-
	13	Укупно/*Total*	157	2	-	155	-	-	-
	13	Мушки/*Male*	71	1	-	70	-	-	-
	13	Женски/*Female*	86	1	-	85	-	-	-
	14	Укупно/*Total*	134	1	-	104	29	-	-
	14	Мушки/*Male*	75	-	-	60	15	-	-
	14	Женски/*Female*	59	1	-	44	14	-	-
	15	Укупно/*Total*	156	6	-	5	145	-	-
ЧЕЛИЋ	15	Мушки/*Male*	84	3	-	3	78	-	-
	15	Женски/*Female*	72	3	-	2	67	-	-
	16	Укупно/*Total*	186	9	-	1	176	-	-
	16	Мушки/*Male*	94	5	-	-	89	-	-
	16	Женски/*Female*	92	4	-	1	87	-	-
	17	Укупно/*Total*	159	26	-	-	130	1	1
	17	Мушки/*Male*	79	19	-	-	57	1	1
	17	Женски/*Female*	80	7	-	-	73	-	-
	18	Укупно/*Total*	179	70	-	1	76	5	5
	18	Мушки/*Male*	93	35	-	-	39	3	4
	18	Женски/*Female*	86	35	-	1	37	2	1
	19	Укупно/*Total*	137	90	-	-	10	1	9
	19	Мушки/*Male*	78	55	-	-	4	1	5
	19	Женски/*Female*	59	35	-	-	6	-	4
	20	Укупно/*Total*	135	89	-	-	1	5	5

Стари програм				Програм по Болоњи			
Old program				*Program by Bologna*			
Основне академске студије	Специјалистичке студије	Магистарске студије	Докторске студије	Студије I циклуса	Студије II циклуса	Студије интегрисаног I и II циклуса	Студије III циклуса
Primary academic studies	*Specialist studies*	*Postgraduate studies*	*Doctoral Studies*	*Study I cycle*	*Study II cycle*	*Integrated studies I and II cycle*	*Study III cycle*
-	-	-	-	-	-	-	-
-	-	-	-	-	-	-	-
-	-	-	-	-	-	-	-
-	-	-	-	-	-	-	-
-	-	-	-	-	-	-	-
-	-	-	-	-	-	-	-
-	-	-	-	-	-	-	-
-	-	-	-	-	-	-	-
-	-	-	-	-	-	-	-
-	-	-	-	-	-	-	-
-	-	-	-	-	-	-	-
-	-	-	-	-	-	-	-
-	-	-	-	-	-	-	-
-	-	-	-	-	-	-	-
-	-	-	-	-	-	-	-
-	-	-	-	-	-	-	-
-	-	-	-	-	-	-	-
-	-	-	-	-	-	-	-
-	-	-	-	-	-	-	-
-	-	-	-	-	-	-	-
-	-	-	-	-	-	-	-
1	-	-	-	-	-	-	-
1	-	-	-	-	-	-	-
-	-	-	-	-	-	-	-
2	-	-	-	19	-	1	-
2	-	-	-	9	-	1	-
-	-	-	-	10	-	-	-
3	-	-	-	24	-	-	-
-	-	-	-	13	-	-	-
3	-	-	-	11	-	-	-
1	-	-	-	33	1	-	-

наставак/*continued*

Територија	Старост	Пол	Укупно	Не школује се	Предшколско образовање	Основна школа	Средња школа	Специјализација послије средње школе	Виша школа
Area	*Age*	*Sex*	*Total*	*Not attend*	*Pre-school education*	*Primary school*	*Secondary school*	*Post-secondary school specialization*	*High school*
ЧЕЛИЋ	20	Мушки/*Male*	71	47	-	-	-	1	4
	20	Женски/*Female*	64	42	-	-	1	4	1
	21	Укупно/*Total*	153	100	-	1	1	4	13
	21	Мушки/*Male*	82	52	-	1	1	2	8
	21	Женски/*Female*	71	48	-	-	-	2	5
	22	Укупно/*Total*	156	101	-	1	2	2	7
	22	Мушки/*Male*	83	54	-	-	1	1	3
	22	Женски/*Female*	73	47	-	1	1	1	4
	23	Укупно/*Total*	129	97	-	-	-	1	7
	23	Мушки/*Male*	70	54	-	-	-	-	4
	23	Женски/*Female*	59	43	-	-	-	1	3
	24	Укупно/*Total*	129	107	-	-	1	-	1
	24	Мушки/*Male*	61	52	-	-	-	-	1
	24	Женски/*Female*	68	55	-	-	1	-	-
	25-29	Укупно/*Total*	671	621	-	-	1	2	9
	25-29	Мушки/*Male*	349	322	-	-	1	1	6
	25-29	Женски/*Female*	322	299	-	-	-	1	3
	30-34	Укупно/*Total*	721	701	-	-	2	3	2
	30-34	Мушки/*Male*	352	339	-	-	1	2	-
	30-34	Женски/*Female*	369	362	-	-	1	1	2
	35-39	Укупно/*Total*	775	756	-	2	4	2	1
	35-39	Мушки/*Male*	375	363	-	-	2	2	1
	35-39	Женски/*Female*	400	393	-	2	2	-	-
	40-44	Укупно/*Total*	810	799	-	2	1	1	-
	40-44	Мушки/*Male*	439	432	-	1	1	-	-
	40-44	Женски/*Female*	371	367	-	1	-	1	-
	45-49	Укупно/*Total*	801	792	-	1	-	-	3
	45-49	Мушки/*Male*	427	421	-	1	-	-	2
	45-49	Женски/*Female*	374	371	-	-	-	-	1
	50 и више/ *50 and over*	Укупно/*Total*	3.470	3.461	-	1	2	1	2

Стари програм				Програм по Болоњи			
Old program				*Program by Bologna*			
Основне академске студије	Специјалистичке студије	Магистарске студије	Докторске студије	Студије I циклуса	Студије II циклуса	Студије интегрисаног I и II циклуса	Студије III циклуса
Primary academic studies	*Specialist studies*	*Postgraduate studies*	*Doctoral Studies*	*Study I cycle*	*Study II cycle*	*Integrated studies I and II cycle*	*Study III cycle*
1	-	-	-	17	1	-	-
-	-	-	-	16	-	-	-
6	-	1	-	27	-	-	-
3	-	1	-	14	-	-	-
3	-	-	-	13	-	-	-
6	-	2	-	28	1	2	4
3	-	1	-	15	-	2	3
3	-	1	-	13	1	-	1
2	-	2	-	14	6	-	-
1	-	1	-	7	3	-	-
1	-	1	-	7	3	-	-
2	-	2	-	13	2	-	1
1	-	1	-	6	-	-	-
1	-	1	-	7	2	-	1
9	1	3	1	21	3	-	-
7	1	-	-	10	1	-	-
2	-	3	1	11	2	-	-
-	1	3	-	7	2	-	-
-	-	2	-	6	2	-	-
-	1	1	-	1	-	-	-
-	-	1	1	7	1	-	-
-	-	1	1	5	-	-	-
-	-	-	-	2	1	-	-
-	-	1	2	4	-	-	-
-	-	1	2	2	-	-	-
-	-	-	-	2	-	-	-
-	-	2	-	3	-	-	-
-	-	2	-	1	-	-	-
-	-	-	-	2	-	-	-
-	-	2	-	1	-	-	-

наставак/*continued*

Територија	Старост	Пол	Укупно	Не школује се	Предшколско образовање	Основна школа	Средња школа	Специјализација послије средње школе	Виша школа
Area	*Age*	*Sex*	*Total*	*Not attend*	*Pre-school education*	*Primary school*	*Secondary school*	*Post-secondary school specialization*	*High school*
ЧЕЛИЋ	50 и више/ *50 and over*	Мушки/*Male*	1.658	1.650	-	1	2	1	1
	50 и више/ *50 and over*	Женски/*Female*	1.812	1.811	-	-	-	-	1
ДОБОЈ-ИСТОК	Укупно/*Total*	Укупно/*Total*	10.248	8.240	23	1.040	525	18	36
	Укупно/*Total*	Мушки/*Male*	5.061	4.051	12	539	245	10	18
	Укупно/*Total*	Женски/*Female*	5.187	4.189	11	501	280	8	18
	0 - 2	Укупно/*Total*	291	291	-	-	-	-	-
	0 - 2	Мушки/*Male*	159	159	-	-	-	-	-
	0 - 2	Женски/*Female*	132	132	-	-	-	-	-
	3	Укупно/*Total*	134	124	10	-	-	-	-
	3	Мушки/*Male*	74	69	5	-	-	-	-
	3	Женски/*Female*	60	55	5	-	-	-	-
	4	Укупно/*Total*	116	109	7	-	-	-	-
	4	Мушки/*Male*	59	56	3	-	-	-	-
	4	Женски/*Female*	57	53	4	-	-	-	-
	5	Укупно/*Total*	124	112	6	6	-	-	-
	5	Мушки/*Male*	68	62	4	2	-	-	-
	5	Женски/*Female*	56	50	2	4	-	-	-
	6	Укупно/*Total*	96	6	-	90	-	-	-
	6	Мушки/*Male*	46	3	-	43	-	-	-
	6	Женски/*Female*	50	3	-	47	-	-	-
	7	Укупно/*Total*	120	2	-	118	-	-	-
	7	Мушки/*Male*	52	1	-	51	-	-	-
	7	Женски/*Female*	68	1	-	67	-	-	-
	8	Укупно/*Total*	115	-	-	115	-	-	-
	8	Мушки/*Male*	59	-	-	59	-	-	-
	8	Женски/*Female*	56	-	-	56	-	-	-
	9	Укупно/*Total*	115	-	-	115	-	-	-
	9	Мушки/*Male*	66	-	-	66	-	-	-
	9	Женски/*Female*	49	-	-	49	-	-	-
	10	Укупно/*Total*	132	-	-	132	-	-	-

Стари програм				Програм по Болоњи			
Old program				*Program by Bologna*			
Основне академске студије	Специјалистичке студије	Магистарске студије	Докторске студије	Студије I циклуса	Студије II циклуса	Студије интегрисаног I и II циклуса	Студије III циклуса
Primary academic studies	*Specialist studies*	*Postgraduate studies*	*Doctoral Studies*	*Study I cycle*	*Study II cycle*	*Integrated studies I and II cycle*	*Study III cycle*
-	-	2	-	1	-	-	-
-	-	-	-	-	-	-	-
71	2	25	6	220	29	11	2
37	1	17	4	108	14	4	1
34	1	8	2	112	15	7	1
-	-	-	-	-	-	-	-
-	-	-	-	-	-	-	-
-	-	-	-	-	-	-	-
-	-	-	-	-	-	-	-
-	-	-	-	-	-	-	-
-	-	-	-	-	-	-	-
-	-	-	-	-	-	-	-
-	-	-	-	-	-	-	-
-	-	-	-	-	-	-	-
-	-	-	-	-	-	-	-
-	-	-	-	-	-	-	-
-	-	-	-	-	-	-	-
-	-	-	-	-	-	-	-
-	-	-	-	-	-	-	-
-	-	-	-	-	-	-	-
-	-	-	-	-	-	-	-
-	-	-	-	-	-	-	-
-	-	-	-	-	-	-	-
-	-	-	-	-	-	-	-
-	-	-	-	-	-	-	-
-	-	-	-	-	-	-	-
-	-	-	-	-	-	-	-
-	-	-	-	-	-	-	-
-	-	-	-	-	-	-	-
-	-	-	-	-	-	-	-

наставак/*continued*

Територија	Старост	Пол	Укупно	Не школује се	Предшколско образовање	Основна школа	Средња школа	Специјализација послије средње школе	Виша школа
Area	*Age*	*Sex*	*Total*	*Not attend*	*Pre-school education*	*Primary school*	*Secondary school*	*Post-secondary school specialization*	*High school*
ДОБОЈ-ИСТОК	10	Мушки/*Male*	71	-	-	71	-	-	-
	10	Женски/*Female*	61	-	-	61	-	-	-
	11	Укупно/*Total*	120	-	-	120	-	-	-
	11	Мушки/*Male*	65	-	-	65	-	-	-
	11	Женски/*Female*	55	-	-	55	-	-	-
	12	Укупно/*Total*	126	1	-	125	-	-	-
	12	Мушки/*Male*	73	1	-	72	-	-	-
	12	Женски/*Female*	53	-	-	53	-	-	-
	13	Укупно/*Total*	128	1	-	127	-	-	-
	13	Мушки/*Male*	69	1	-	68	-	-	-
	13	Женски/*Female*	59	-	-	59	-	-	-
	14	Укупно/*Total*	101	3	-	80	18	-	-
	14	Мушки/*Male*	44	3	-	34	7	-	-
	14	Женски/*Female*	57	-	-	46	11	-	-
	15	Укупно/*Total*	126	2	-	6	118	-	-
	15	Мушки/*Male*	64	-	-	4	60	-	-
	15	Женски/*Female*	62	2	-	2	58	-	-
	16	Укупно/*Total*	170	5	-	2	163	-	-
	16	Мушки/*Male*	80	3	-	2	75	-	-
	16	Женски/*Female*	90	2	-	-	88	-	-
	17	Укупно/*Total*	204	37	-	-	166	1	-
	17	Мушки/*Male*	100	22	-	-	78	-	-
	17	Женски/*Female*	104	15	-	-	88	1	-
	18	Укупно/*Total*	132	60	-	-	53	-	3
	18	Мушки/*Male*	68	36	-	-	24	-	1
	18	Женски/*Female*	64	24	-	-	29	-	2
	19	Укупно/*Total*	119	62	-	-	2	2	4
	19	Мушки/*Male*	63	42	-	-	-	-	1
	19	Женски/*Female*	56	20	-	-	2	2	3
	20	Укупно/*Total*	140	83	-	-	-	2	5

Стари програм				Програм по Болоњи			
Old program				*Program by Bologna*			
Основне академске студије	Специјалистичке студије	Магистарске студије	Докторске студије	Студије I циклуса	Студије II циклуса	Студије интегрисаног I и II циклуса	Студије III циклуса
Primary academic studies	*Specialist studies*	*Postgraduate studies*	*Doctoral Studies*	*Study I cycle*	*Study II cycle*	*Integrated studies I and II cycle*	*Study III cycle*
-	-	-	-	-	-	-	-
-	-	-	-	-	-	-	-
-	-	-	-	-	-	-	-
-	-	-	-	-	-	-	-
-	-	-	-	-	-	-	-
-	-	-	-	-	-	-	-
-	-	-	-	-	-	-	-
-	-	-	-	-	-	-	-
-	-	-	-	-	-	-	-
-	-	-	-	-	-	-	-
-	-	-	-	-	-	-	-
-	-	-	-	-	-	-	-
-	-	-	-	-	-	-	-
-	-	-	-	-	-	-	-
-	-	-	-	-	-	-	-
-	-	-	-	-	-	-	-
-	-	-	-	-	-	-	-
-	-	-	-	-	-	-	-
-	-	-	-	-	-	-	-
-	-	-	-	-	-	-	-
-	-	-	-	-	-	-	-
-	-	-	-	-	-	-	-
-	-	-	-	-	-	-	-
-	-	-	-	-	-	-	-
2	-	-	-	14	-	-	-
1	-	-	-	6	-	-	-
1	-	-	-	8	-	-	-
12	-	-	-	35	-	2	-
4	-	-	-	16	-	-	-
8	-	-	-	19	-	2	-
8	1	-	-	38	1	2	-

наставак/*continued*

Територија	Старост	Пол	Укупно	Не школује се	Предшколско образовање	Основна школа	Средња школа	Специјализација послије средње школе	Виша школа
Area	*Age*	*Sex*	*Total*	*Not attend*	*Pre-school education*	*Primary school*	*Secondary school*	*Post-secondary school specialization*	*High school*
ДОБОЈ-ИСТОК	20	Мушки/*Male*	76	49	-	-	-	2	2
	20	Женски/*Female*	64	34	-	-	-	-	3
	21	Укупно/*Total*	139	72	-	-	-	5	3
	21	Мушки/*Male*	66	39	-	-	-	1	1
	21	Женски/*Female*	73	33	-	-	-	4	2
	22	Укупно/*Total*	155	104	-	-	-	-	1
	22	Мушки/*Male*	79	56	-	-	-	-	-
	22	Женски/*Female*	76	48	-	-	-	-	1
	23	Укупно/*Total*	132	108	-	-	-	1	-
	23	Мушки/*Male*	68	53	-	-	-	1	-
	23	Женски/*Female*	64	55	-	-	-	-	-
	24	Укупно/*Total*	159	129	-	1	-	-	5
	24	Мушки/*Male*	82	64	-	1	-	-	4
	24	Женски/*Female*	77	65	-	-	-	-	1
	25-29	Укупно/*Total*	721	652	-	-	2	4	9
	25-29	Мушки/*Male*	387	345	-	-	-	4	6
	25-29	Женски/*Female*	334	307	-	-	2	-	3
	30-34	Укупно/*Total*	674	650	-	1	2	1	2
	30-34	Мушки/*Male*	337	323	-	-	1	-	1
	30-34	Женски/*Female*	337	327	-	1	1	1	1
	35-39	Укупно/*Total*	736	721	-	-	1	2	1
	35-39	Мушки/*Male*	353	344	-	-	-	2	1
	35-39	Женски/*Female*	383	377	-	-	1	-	-
	40-44	Укупно/*Total*	757	748	-	1	-	-	1
	40-44	Мушки/*Male*	380	372	-	1	-	-	1
	40-44	Женски/*Female*	377	376	-	-	-	-	-
	45-49	Укупно/*Total*	915	909	-	-	-	-	1
	45-49	Мушки/*Male*	434	429	-	-	-	-	-
	45-49	Женски/*Female*	481	480	-	-	-	-	1
	50 и више/ *50 and over*	Укупно/*Total*	3.251	3.249	-	1	-	-	1

Стари програм				Програм по Болоњи			
Old program				*Program by Bologna*			
Основне академске студије	Специјалистичке студије	Магистарске студије	Докторске студије	Студије I циклуса	Студије II циклуса	Студије интегрисаног I и II циклуса	Студије III циклуса
Primary academic studies	*Specialist studies*	*Postgraduate studies*	*Doctoral Studies*	*Study I cycle*	*Study II cycle*	*Integrated studies I and II cycle*	*Study III cycle*
4	-	-	-	17	1	1	-
4	1	-	-	21	-	1	-
9	-	-	-	46	2	2	-
3	-	-	-	21	1	-	-
6	-	-	-	25	1	2	-
7	-	-	-	38	2	3	-
3	-	-	-	18	1	1	-
4	-	-	-	20	1	2	-
3	-	2	-	14	3	-	1
3	-	2	-	8	1	-	-
-	-	-	-	6	2	-	1
1	-	5	1	10	6	1	-
1	-	3	1	5	2	1	-
-	-	2	-	5	4	-	-
17	-	9	3	15	9	1	-
8	-	5	2	11	5	1	-
9	-	4	1	4	4	-	-
6	-	3	1	4	4	-	-
5	-	2	-	3	2	-	-
1	-	1	1	1	2	-	-
3	-	4	-	3	1	-	-
2	-	3	-	1	-	-	-
1	-	1	-	2	1	-	-
2	1	-	-	3	1	-	-
2	1	-	-	2	1	-	-
-	-	-	-	1	-	-	-
1	-	2	1	-	-	-	1
1	-	2	1	-	-	-	1
-	-	-	-	-	-	-	-
-	-	-	-	-	-	-	-

наставак/*continued*

Територија	Старост	Пол	Укупно	Не школује се	Предшколско образовање	Основна школа	Средња школа	Специјализација послије средње школе	Виша школа
Area	*Age*	*Sex*	*Total*	*Not attend*	*Pre-school education*	*Primary school*	*Secondary school*	*Post-secondary school specialization*	*High school*
ДОБОЈ-ИСТОК	50 и више/ *50 and over*	Мушки/*Male*	1.519	1.519	-	-	-	-	-
	50 и више/ *50 and over*	Женски/*Female*	1.732	1.730	-	1	-	-	1
ГРАЧАНИЦА	Укупно/*Total*	Укупно/*Total*	45.220	36.825	120	4.342	2.310	31	149
	Укупно/*Total*	Мушки/*Male*	21.641	17.370	61	2.242	1.169	21	79
	Укупно/*Total*	Женски/*Female*	23.579	19.455	59	2.100	1.141	10	70
	0 - 2	Укупно/*Total*	1.563	1.563	-	-	-	-	-
	0 - 2	Мушки/*Male*	742	742	-	-	-	-	-
	0 - 2	Женски/*Female*	821	821	-	-	-	-	-
	3	Укупно/*Total*	524	495	29	-	-	-	-
	3	Мушки/*Male*	265	253	12	-	-	-	-
	3	Женски/*Female*	259	242	17	-	-	-	-
	4	Укупно/*Total*	513	483	30	-	-	-	-
	4	Мушки/*Male*	269	251	18	-	-	-	-
	4	Женски/*Female*	244	232	12	-	-	-	-
	5	Укупно/*Total*	529	454	55	20	-	-	-
	5	Мушки/*Male*	266	226	28	12	-	-	-
	5	Женски/*Female*	263	228	27	8	-	-	-
	6	Укупно/*Total*	518	44	6	468	-	-	-
	6	Мушки/*Male*	265	19	3	243	-	-	-
	6	Женски/*Female*	253	25	3	225	-	-	-
	7	Укупно/*Total*	462	22	-	440	-	-	-
	7	Мушки/*Male*	231	8	-	223	-	-	-
	7	Женски/*Female*	231	14	-	217	-	-	-
	8	Укупно/*Total*	522	6	-	516	-	-	-
	8	Мушки/*Male*	262	2	-	260	-	-	-
	8	Женски/*Female*	260	4	-	256	-	-	-
	9	Укупно/*Total*	487	8	-	479	-	-	-
	9	Мушки/*Male*	263	7	-	256	-	-	-
	9	Женски/*Female*	224	1	-	223	-	-	-
	10	Укупно/*Total*	484	7	-	477	-	-	-

Стари програм				Програм по Болоњи			
Old program				*Program by Bologna*			
Основне академске студије	Специјалистичке студије	Магистарске студије	Докторске студије	Студије I циклуса	Студије II циклуса	Студије интегрисаног I и II циклуса	Студије III циклуса
Primary academic studies	*Specialist studies*	*Postgraduate studies*	*Doctoral Studies*	*Study I cycle*	*Study II cycle*	*Integrated studies I and II cycle*	*Study III cycle*
-	-	-	-	-	-	-	-
-	-	-	-	-	-	-	-
282	35	88	22	860	101	41	14
139	16	46	13	416	45	15	9
143	19	42	9	444	56	26	5
-	-	-	-	-	-	-	-
-	-	-	-	-	-	-	-
-	-	-	-	-	-	-	-
-	-	-	-	-	-	-	-
-	-	-	-	-	-	-	-
-	-	-	-	-	-	-	-
-	-	-	-	-	-	-	-
-	-	-	-	-	-	-	-
-	-	-	-	-	-	-	-
-	-	-	-	-	-	-	-
-	-	-	-	-	-	-	-
-	-	-	-	-	-	-	-
-	-	-	-	-	-	-	-
-	-	-	-	-	-	-	-
-	-	-	-	-	-	-	-
-	-	-	-	-	-	-	-
-	-	-	-	-	-	-	-
-	-	-	-	-	-	-	-
-	-	-	-	-	-	-	-
-	-	-	-	-	-	-	-
-	-	-	-	-	-	-	-
-	-	-	-	-	-	-	-
-	-	-	-	-	-	-	-
-	-	-	-	-	-	-	-
-	-	-	-	-	-	-	-

наставак/*continued*

Територија	Старост	Пол	Укупно	Не школује се	Предшколско образовање	Основна школа	Средња школа	Специјализација послије средње школе	Виша школа
Area	*Age*	*Sex*	*Total*	*Not attend*	*Pre-school education*	*Primary school*	*Secondary school*	*Post-secondary school specialization*	*High school*
	10	Мушки/*Male*	265	3	-	262	-	-	-
	10	Женски/*Female*	219	4	-	215	-	-	-
	11	Укупно/*Total*	500	4	-	496	-	-	-
	11	Мушки/*Male*	283	1	-	282	-	-	-
	11	Женски/*Female*	217	3	-	214	-	-	-
	12	Укупно/*Total*	510	9	-	501	-	-	-
	12	Мушки/*Male*	233	2	-	231	-	-	-
	12	Женски/*Female*	277	7	-	270	-	-	-
	13	Укупно/*Total*	509	8	-	501	-	-	-
	13	Мушки/*Male*	252	7	-	245	-	-	-
	13	Женски/*Female*	257	1	-	256	-	-	-
	14	Укупно/*Total*	539	11	-	389	139	-	-
	14	Мушки/*Male*	274	6	-	202	66	-	-
	14	Женски/*Female*	265	5	-	187	73	-	-
	15	Укупно/*Total*	662	22	-	35	605	-	-
ГРАЧАНИЦА	15	Мушки/*Male*	330	11	-	14	305	-	-
	15	Женски/*Female*	332	11	-	21	300	-	-
	16	Укупно/*Total*	691	27	-	3	661	-	-
	16	Мушки/*Male*	358	10	-	2	346	-	-
	16	Женски/*Female*	333	17	-	1	315	-	-
	17	Укупно/*Total*	773	170	-	2	597	-	-
	17	Мушки/*Male*	400	95	-	2	303	-	-
	17	Женски/*Female*	373	75	-	-	294	-	-
	18	Укупно/*Total*	670	319	-	1	258	3	11
	18	Мушки/*Male*	326	172	-	-	116	1	9
	18	Женски/*Female*	344	147	-	1	142	2	2
	19	Укупно/*Total*	517	331	-	-	8	6	20
	19	Мушки/*Male*	260	165	-	-	4	4	10
	19	Женски/*Female*	257	166	-	-	4	2	10
	20	Укупно/*Total*	523	345	-	-	1	1	17

Стари програм				Програм по Болоњи			
Old program				*Program by Bologna*			
Основне академске студије	Специјалистичке студије	Магистарске студије	Докторске студије	Студије I циклуса	Студије II циклуса	Студије интегрисаног I и II циклуса	Студије III циклуса
Primary academic studies	*Specialist studies*	*Postgraduate studies*	*Doctoral Studies*	*Study I cycle*	*Study II cycle*	*Integrated studies I and II cycle*	*Study III cycle*
-	-	-	-	-	-	-	-
-	-	-	-	-	-	-	-
-	-	-	-	-	-	-	-
-	-	-	-	-	-	-	-
-	-	-	-	-	-	-	-
-	-	-	-	-	-	-	-
-	-	-	-	-	-	-	-
-	-	-	-	-	-	-	-
-	-	-	-	-	-	-	-
-	-	-	-	-	-	-	-
-	-	-	-	-	-	-	-
-	-	-	-	-	-	-	-
-	-	-	-	-	-	-	-
-	-	-	-	-	-	-	-
-	-	-	-	-	-	-	-
-	-	-	-	-	-	-	-
-	-	-	-	-	-	-	-
-	-	-	-	-	-	-	-
-	-	-	-	-	-	-	-
-	-	-	-	-	-	-	-
-	-	-	-	-	-	-	-
1	-	-	-	3	-	-	-
-	-	-	-	-	-	-	-
1	-	-	-	3	-	-	-
17	-	-	-	61	-	-	-
7	-	-	-	21	-	-	-
10	-	-	-	40	-	-	-
28	-	-	-	123	-	1	-
17	-	-	-	60	-	-	-
11	-	-	-	63	-	1	-
27	-	-	-	122	6	4	-

наставак/*continued*

Територија	Старост	Пол	Укупно	Не школује се	Предшколско образовање	Основна школа	Средња школа	Специјализација послије средње школе	Виша школа
Area	*Age*	*Sex*	*Total*	*Not attend*	*Pre-school education*	*Primary school*	*Secondary school*	*Post-secondary school specialization*	*High school*
ГРАЧАНИЦА	20	Мушки/*Male*	249	181	-	-	-	-	7
	20	Женски/*Female*	274	164	-	-	1	1	10
	21	Укупно/*Total*	644	444	-	-	3	1	16
	21	Мушки/*Male*	318	230	-	-	1	-	9
	21	Женски/*Female*	326	214	-	-	2	1	7
	22	Укупно/*Total*	682	504	-	1	-	-	13
	22	Мушки/*Male*	349	255	-	1	-	-	9
	22	Женски/*Female*	333	249	-	-	-	-	4
	23	Укупно/*Total*	687	548	-	-	1	2	8
	23	Мушки/*Male*	338	281	-	-	1	2	1
	23	Женски/*Female*	349	267	-	-	-	-	7
	24	Укупно/*Total*	670	555	-	1	2	1	8
	24	Мушки/*Male*	313	268	-	-	2	1	4
	24	Женски/*Female*	357	287	-	1	-	-	4
	25-29	Укупно/*Total*	3.286	2.986	-	3	5	8	23
	25-29	Мушки/*Male*	1.686	1.519	-	3	3	7	8
	25-29	Женски/*Female*	1.600	1.467	-	-	2	1	15
	30-34	Укупно/*Total*	3.234	3.094	-	1	7	4	17
	30-34	Мушки/*Male*	1.604	1.516	-	1	7	2	13
	30-34	Женски/*Female*	1.630	1.578	-	-	-	2	4
	35-39	Укупно/*Total*	3.119	3.051	-	3	10	2	5
	35-39	Мушки/*Male*	1.493	1.455	-	2	5	2	1
	35-39	Женски/*Female*	1.626	1.596	-	1	5	-	4
	40-44	Укупно/*Total*	3.226	3.195	-	2	4	-	5
	40-44	Мушки/*Male*	1.523	1.501	-	-	3	-	4
	40-44	Женски/*Female*	1.703	1.694	-	2	1	-	1
	45-49	Укупно/*Total*	3.435	3.411	-	2	3	3	3
	45-49	Мушки/*Male*	1.588	1.573	-	-	1	2	3
	45-49	Женски/*Female*	1.847	1.838	-	2	2	1	-
	50 и више/ *50 and over*	Укупно/*Total*	14.741	14.709	-	1	6	-	3

Стари програм				Програм по Болоњи			
Old program				*Program by Bologna*			
Основне академске студије	Специјалистичке студије	Магистарске студије	Докторске студије	Студије I циклуса	Студије II циклуса	Студије интегрисаног I и II циклуса	Студије III циклуса
Primary academic studies	*Specialist studies*	*Postgraduate studies*	*Doctoral Studies*	*Study I cycle*	*Study II cycle*	*Integrated studies I and II cycle*	*Study III cycle*
9	-	-	-	47	3	2	-
18	-	-	-	75	3	2	-
19	1	1	-	143	9	7	-
5	1	-	-	67	2	3	-
14	-	1	-	76	7	4	-
24	4	4	-	111	8	11	2
13	2	1	-	58	4	5	1
11	2	3	-	53	4	6	1
20	1	4	-	77	19	6	1
8	-	2	-	33	7	2	1
12	1	2	-	44	12	4	-
26	2	8	-	50	12	3	2
10	1	4	-	20	3	-	-
16	1	4	-	30	9	3	2
71	9	30	2	115	26	6	2
43	2	12	-	72	13	2	2
28	7	18	2	43	13	4	-
28	8	20	8	31	11	2	3
15	4	10	4	22	7	1	2
13	4	10	4	9	4	1	1
15	6	7	3	11	4	-	2
7	5	4	2	6	3	-	1
8	1	3	1	5	1	-	1
1	1	7	3	5	2	-	1
1	-	7	2	4	-	-	1
-	1	-	1	1	2	-	-
2	1	3	-	4	1	1	1
1	1	2	-	3	1	-	1
1	-	1	-	1	-	1	-
3	2	4	6	4	3	-	-

наставак/*continued*

Територија	Старост	Пол	Укупно	Не школује се	Предшколско образовање	Основна школа	Средња школа	Специјализација послије средње школе	Виша школа
Area	*Age*	*Sex*	*Total*	*Not attend*	*Pre-school education*	*Primary school*	*Secondary school*	*Post-secondary school specialization*	*High school*
ГРАЧАНИЦА	50 и више/ *50 and over*	Мушки/*Male*	6.636	6.611	-	1	6	-	1
	50 и више/ *50 and over*	Женски/*Female*	8.105	8.098	-	-	-	-	2
ГРАДАЧАЦ	Укупно/*Total*	Укупно/*Total*	39.340	31.624	180	4.176	1.984	53	148
	Укупно/*Total*	Мушки/*Male*	19.234	15.327	96	2.209	948	30	76
	Укупно/*Total*	Женски/*Female*	20.106	16.297	84	1.967	1.036	23	72
	0 - 2	Укупно/*Total*	1.195	1.195	-	-	-	-	-
	0 - 2	Мушки/*Male*	609	609	-	-	-	-	-
	0 - 2	Женски/*Female*	586	586	-	-	-	-	-
	3	Укупно/*Total*	424	385	39	-	-	-	-
	3	Мушки/*Male*	208	189	19	-	-	-	-
	3	Женски/*Female*	216	196	20	-	-	-	-
	4	Укупно/*Total*	481	408	73	-	-	-	-
	4	Мушки/*Male*	243	202	41	-	-	-	-
	4	Женски/*Female*	238	206	32	-	-	-	-
	5	Укупно/*Total*	433	359	56	18	-	-	-
	5	Мушки/*Male*	222	183	31	8	-	-	-
	5	Женски/*Female*	211	176	25	10	-	-	-
	6	Укупно/*Total*	415	26	12	377	-	-	-
	6	Мушки/*Male*	219	12	5	202	-	-	-
	6	Женски/*Female*	196	14	7	175	-	-	-
	7	Укупно/*Total*	467	2	-	465	-	-	-
	7	Мушки/*Male*	267	1	-	266	-	-	-
	7	Женски/*Female*	200	1	-	199	-	-	-
	8	Укупно/*Total*	460	-	-	460	-	-	-
	8	Мушки/*Male*	244	-	-	244	-	-	-
	8	Женски/*Female*	216	-	-	216	-	-	-
	9	Укупно/*Total*	468	6	-	462	-	-	-
	9	Мушки/*Male*	236	4	-	232	-	-	-
	9	Женски/*Female*	232	2	-	230	-	-	-
	10	Укупно/*Total*	447	8	-	439	-	-	-

Стари програм				Програм по Болоњи			
Old program				*Program by Bologna*			
Основне академске студије	Специјалистичке студије	Магистарске студије	Докторске студије	Студије I циклуса	Студије II циклуса	Студије интегрисаног I и II циклуса	Студије III циклуса
Primary academic studies	*Specialist studies*	*Postgraduate studies*	*Doctoral Studies*	*Study I cycle*	*Study II cycle*	*Integrated studies I and II cycle*	*Study III cycle*
3	-	4	5	3	2	-	-
-	2	-	1	1	1	-	-
247	30	85	23	658	90	17	25
118	12	53	15	285	47	7	11
129	18	32	8	373	43	10	14
-	-	-	-	-	-	-	-
-	-	-	-	-	-	-	-
-	-	-	-	-	-	-	-
-	-	-	-	-	-	-	-
-	-	-	-	-	-	-	-
-	-	-	-	-	-	-	-
-	-	-	-	-	-	-	-
-	-	-	-	-	-	-	-
-	-	-	-	-	-	-	-
-	-	-	-	-	-	-	-
-	-	-	-	-	-	-	-
-	-	-	-	-	-	-	-
-	-	-	-	-	-	-	-
-	-	-	-	-	-	-	-
-	-	-	-	-	-	-	-
-	-	-	-	-	-	-	-
-	-	-	-	-	-	-	-
-	-	-	-	-	-	-	-
-	-	-	-	-	-	-	-
-	-	-	-	-	-	-	-
-	-	-	-	-	-	-	-
-	-	-	-	-	-	-	-
-	-	-	-	-	-	-	-
-	-	-	-	-	-	-	-
-	-	-	-	-	-	-	-
-	-	-	-	-	-	-	-

наставак/*continued*

Територија	Старост	Пол	Укупно	Не школује се	Предшколско образовање	Основна школа	Средња школа	Специјализација послије средње школе	Виша школа
Area	*Age*	*Sex*	*Total*	*Not attend*	*Pre-school education*	*Primary school*	*Secondary school*	*Post-secondary school specialization*	*High school*
	10	Мушки/*Male*	236	6	-	230	-	-	-
	10	Женски/*Female*	211	2	-	209	-	-	-
	11	Укупно/*Total*	432	6	-	426	-	-	-
	11	Мушки/*Male*	219	3	-	216	-	-	-
	11	Женски/*Female*	213	3	-	210	-	-	-
	12	Укупно/*Total*	494	7	-	487	-	-	-
	12	Мушки/*Male*	266	4	-	262	-	-	-
	12	Женски/*Female*	228	3	-	225	-	-	-
	13	Укупно/*Total*	482	7	-	475	-	-	-
	13	Мушки/*Male*	261	3	-	258	-	-	-
	13	Женски/*Female*	221	4	-	217	-	-	-
	14	Укупно/*Total*	543	13	-	472	58	-	-
	14	Мушки/*Male*	275	4	-	248	23	-	-
	14	Женски/*Female*	268	9	-	224	35	-	-
	15	Укупно/*Total*	578	28	-	69	481	-	-
ГРАДАЧАЦ	15	Мушки/*Male*	278	11	-	32	235	-	-
	15	Женски/*Female*	300	17	-	37	246	-	-
	16	Укупно/*Total*	613	41	-	9	563	-	-
	16	Мушки/*Male*	326	19	-	6	301	-	-
	16	Женски/*Female*	287	22	-	3	262	-	-
	17	Укупно/*Total*	734	148	-	2	582	1	-
	17	Мушки/*Male*	362	95	-	-	267	-	-
	17	Женски/*Female*	372	53	-	2	315	1	-
	18	Укупно/*Total*	676	334	-	2	243	10	11
	18	Мушки/*Male*	332	208	-	1	91	6	2
	18	Женски/*Female*	344	126	-	1	152	4	9
	19	Укупно/*Total*	517	366	-	2	10	8	23
	19	Мушки/*Male*	279	203	-	-	6	6	12
	19	Женски/*Female*	238	163	-	2	4	2	11
	20	Укупно/*Total*	410	274	-	-	5	3	14

Стари програм				Програм по Болоњи			
Old program				*Program by Bologna*			
Основне академске студије	Специјалистичке студије	Магистарске студије	Докторске студије	Студије I циклуса	Студије II циклуса	Студије интегрисаног I и II циклуса	Студије III циклуса
Primary academic studies	*Specialist studies*	*Postgraduate studies*	*Doctoral Studies*	*Study I cycle*	*Study II cycle*	*Integrated studies I and II cycle*	*Study III cycle*
-	-	-	-	-	-	-	-
-	-	-	-	-	-	-	-
-	-	-	-	-	-	-	-
-	-	-	-	-	-	-	-
-	-	-	-	-	-	-	-
-	-	-	-	-	-	-	-
-	-	-	-	-	-	-	-
-	-	-	-	-	-	-	-
-	-	-	-	-	-	-	-
-	-	-	-	-	-	-	-
-	-	-	-	-	-	-	-
-	-	-	-	-	-	-	-
-	-	-	-	-	-	-	-
-	-	-	-	-	-	-	-
-	-	-	-	-	-	-	-
-	-	-	-	-	-	-	-
-	-	-	-	-	-	-	-
-	-	-	-	-	-	-	-
-	-	-	-	-	-	-	-
-	-	-	-	-	-	-	-
-	-	-	-	-	-	-	-
1	-	-	-	-	-	-	-
-	-	-	-	-	-	-	-
1	-	-	-	-	-	-	-
9	-	-	-	66	-	1	-
3	-	-	-	20	-	1	-
6	-	-	-	46	-	-	-
20	-	-	-	87	-	1	-
7	-	-	-	45	-	-	-
13	-	-	-	42	-	1	-
22	-	1	-	86	5	-	-

наставак/*continued*

Територија	Старост	Пол	Укупно	Не школује се	Предшколско образовање	Основна школа	Средња школа	Специјализација послије средње школе	Виша школа
Area	*Age*	*Sex*	*Total*	*Not attend*	*Pre-school education*	*Primary school*	*Secondary school*	*Post-secondary school specialization*	*High school*
ГРАДАЧАЦ	20	Мушки/*Male*	211	160	-	-	3	1	6
	20	Женски/*Female*	199	114	-	-	2	2	8
	21	Укупно/*Total*	539	383	-	-	4	2	14
	21	Мушки/*Male*	287	219	-	-	2	1	8
	21	Женски/*Female*	252	164	-	-	2	1	6
	22	Укупно/*Total*	513	373	-	1	1	5	11
	22	Мушки/*Male*	257	198	-	1	1	2	4
	22	Женски/*Female*	256	175	-	-	-	3	7
	23	Укупно/*Total*	526	387	-	-	3	2	9
	23	Мушки/*Male*	279	216	-	-	2	1	4
	23	Женски/*Female*	247	171	-	-	1	1	5
	24	Укупно/*Total*	547	446	-	1	1	-	13
	24	Мушки/*Male*	274	225	-	-	1	-	8
	24	Женски/*Female*	273	221	-	1	-	-	5
	25-29	Укупно/*Total*	2.653	2.415	-	1	4	6	19
	25-29	Мушки/*Male*	1.315	1.199	-	-	2	3	7
	25-29	Женски/*Female*	1.338	1.216	-	1	2	3	12
	30-34	Укупно/*Total*	2.710	2.591	-	2	8	5	15
	30-34	Мушки/*Male*	1.355	1.288	-	-	3	3	9
	30-34	Женски/*Female*	1.355	1.303	-	2	5	2	6
	35-39	Укупно/*Total*	2.838	2.775	-	2	5	3	7
	35-39	Мушки/*Male*	1.434	1.396	-	-	3	3	5
	35-39	Женски/*Female*	1.404	1.379	-	2	2	-	2
	40-44	Укупно/*Total*	3.003	2.960	-	1	7	2	3
	40-44	Мушки/*Male*	1.490	1.462	-	-	5	-	2
	40-44	Женски/*Female*	1.513	1.498	-	1	2	2	1
	45-49	Укупно/*Total*	3.002	2.971	-	-	6	3	3
	45-49	Мушки/*Male*	1.468	1.448	-	-	2	2	3
	45-49	Женски/*Female*	1.534	1.523	-	-	4	1	-
	50 и више/ *50 and over*	Укупно/*Total*	12.740	12.710	-	3	3	3	6

Стари програм				Програм по Болоњи			
Old program				*Program by Bologna*			
Основне академске студије	Специјалистичке студије	Магистарске студије	Докторске студије	Студије I циклуса	Студије II циклуса	Студије интегрисаног I и II циклуса	Студије III циклуса
Primary academic studies	*Specialist studies*	*Postgraduate studies*	*Doctoral Studies*	*Study I cycle*	*Study II cycle*	*Integrated studies I and II cycle*	*Study III cycle*
9	-	-	-	29	3	-	-
13	-	1	-	57	2	-	-
28	-	4	-	97	5	2	-
12	-	2	-	40	3	-	-
16	-	2	-	57	2	2	-
23	-	4	2	77	8	1	7
13	-	1	1	32	3	-	1
10	-	3	1	45	5	1	6
28	2	3	1	74	8	6	3
14	1	1	1	32	4	1	2
14	1	2	-	42	4	5	1
25	2	5	-	42	10	-	2
13	-	1	-	20	5	-	1
12	2	4	-	22	5	-	1
54	7	19	3	82	31	5	7
26	2	11	1	40	17	4	3
28	5	8	2	42	14	1	4
22	7	16	2	28	9	1	4
12	4	11	1	16	5	1	2
10	3	5	1	12	4	-	2
7	7	15	5	7	4	-	1
2	3	13	3	4	1	-	1
5	4	2	2	3	3	-	-
2	1	8	4	7	7	-	1
2	-	5	3	6	4	-	1
-	1	3	1	1	3	-	-
3	2	6	2	4	2	-	-
2	2	4	2	1	2	-	-
1	-	2	-	3	-	-	-
3	2	4	4	1	1	-	-

наставак/*continued*

Територија	Старост	Пол	Укупно	Не школује се	Предшколско образовање	Основна школа	Средња школа	Специјализација послије средње школе	Виша школа
Area	*Age*	*Sex*	*Total*	*Not attend*	*Pre-school education*	*Primary school*	*Secondary school*	*Post-secondary school specialization*	*High school*
ГРАДАЧАЦ	50 и више/ *50 and over*	Мушки/*Male*	5.782	5.760	-	3	1	2	6
	50 и више/ *50 and over*	Женски/*Female*	6.958	6.950	-	-	2	1	-
КАЛЕСИЈА	Укупно/*Total*	Укупно/*Total*	33.053	26.223	129	3.417	2.034	63	187
	Укупно/*Total*	Мушки/*Male*	16.597	13.148	66	1.776	1.026	31	91
	Укупно/*Total*	Женски/*Female*	16.456	13.075	63	1.641	1.008	32	96
	0 - 2	Укупно/*Total*	1.069	1.069	-	-	-	-	-
	0 - 2	Мушки/*Male*	548	548	-	-	-	-	-
	0 - 2	Женски/*Female*	521	521	-	-	-	-	-
	3	Укупно/*Total*	371	330	41	-	-	-	-
	3	Мушки/*Male*	188	169	19	-	-	-	-
	3	Женски/*Female*	183	161	22	-	-	-	-
	4	Укупно/*Total*	401	357	44	-	-	-	-
	4	Мушки/*Male*	200	177	23	-	-	-	-
	4	Женски/*Female*	201	180	21	-	-	-	-
	5	Укупно/*Total*	405	360	28	17	-	-	-
	5	Мушки/*Male*	212	185	15	12	-	-	-
	5	Женски/*Female*	193	175	13	5	-	-	-
	6	Укупно/*Total*	365	27	16	322	-	-	-
	6	Мушки/*Male*	178	11	9	158	-	-	-
	6	Женски/*Female*	187	16	7	164	-	-	-
	7	Укупно/*Total*	357	13	-	344	-	-	-
	7	Мушки/*Male*	191	8	-	183	-	-	-
	7	Женски/*Female*	166	5	-	161	-	-	-
	8	Укупно/*Total*	398	7	-	391	-	-	-
	8	Мушки/*Male*	192	5	-	187	-	-	-
	8	Женски/*Female*	206	2	-	204	-	-	-
	9	Укупно/*Total*	375	6	-	369	-	-	-
	9	Мушки/*Male*	208	4	-	204	-	-	-
	9	Женски/*Female*	167	2	-	165	-	-	-
	10	Укупно/*Total*	393	3	-	390	-	-	-

Стари програм *Old program*				Програм по Болоњи *Program by Bologna*			
Основне академске студије *Primary academic studies*	Специјалистичке студије *Specialist studies*	Магистарске студије *Postgraduate studies*	Докторске студије *Doctoral Studies*	Студије I циклуса *Study I cycle*	Студије II циклуса *Study II cycle*	Студије интегрисаног I и II циклуса *Integrated studies I and II cycle*	Студије III циклуса *Study III cycle*
3	-	4	3	-	-	-	-
-	2	-	1	1	1	-	-
232	16	61	11	539	59	62	20
109	10	36	8	246	26	17	7
123	6	25	3	293	33	45	13
-	-	-	-	-	-	-	-
-	-	-	-	-	-	-	-
-	-	-	-	-	-	-	-
-	-	-	-	-	-	-	-
-	-	-	-	-	-	-	-
-	-	-	-	-	-	-	-
-	-	-	-	-	-	-	-
-	-	-	-	-	-	-	-
-	-	-	-	-	-	-	-
-	-	-	-	-	-	-	-
-	-	-	-	-	-	-	-
-	-	-	-	-	-	-	-
-	-	-	-	-	-	-	-
-	-	-	-	-	-	-	-
-	-	-	-	-	-	-	-
-	-	-	-	-	-	-	-
-	-	-	-	-	-	-	-
-	-	-	-	-	-	-	-
-	-	-	-	-	-	-	-
-	-	-	-	-	-	-	-
-	-	-	-	-	-	-	-
-	-	-	-	-	-	-	-
-	-	-	-	-	-	-	-
-	-	-	-	-	-	-	-
-	-	-	-	-	-	-	-

наставак/*continued*

Територија	Старост	Пол	Укупно	Не школује се	Предшколско образовање	Основна школа	Средња школа	Специјализација послије средње школе	Виша школа
Area	*Age*	*Sex*	*Total*	*Not attend*	*Pre-school education*	*Primary school*	*Secondary school*	*Post-secondary school specialization*	*High school*
КАЛЕСИЈА	10	Мушки/*Male*	200	-	-	200	-	-	-
	10	Женски/*Female*	193	3	-	190	-	-	-
	11	Укупно/*Total*	424	2	-	422	-	-	-
	11	Мушки/*Male*	218	-	-	218	-	-	-
	11	Женски/*Female*	206	2	-	204	-	-	-
	12	Укупно/*Total*	414	7	-	407	-	-	-
	12	Мушки/*Male*	228	3	-	225	-	-	-
	12	Женски/*Female*	186	4	-	182	-	-	-
	13	Укупно/*Total*	376	4	-	372	-	-	-
	13	Мушки/*Male*	196	3	-	193	-	-	-
	13	Женски/*Female*	180	1	-	179	-	-	-
	14	Укупно/*Total*	466	7	-	331	128	-	-
	14	Мушки/*Male*	236	6	-	165	65	-	-
	14	Женски/*Female*	230	1	-	166	63	-	-
	15	Укупно/*Total*	481	23	-	27	431	-	-
	15	Мушки/*Male*	234	5	-	19	210	-	-
	15	Женски/*Female*	247	18	-	8	221	-	-
	16	Укупно/*Total*	573	32	-	8	533	-	-
	16	Мушки/*Male*	293	13	-	3	277	-	-
	16	Женски/*Female*	280	19	-	5	256	-	-
	17	Укупно/*Total*	656	86	-	4	563	-	3
	17	Мушки/*Male*	332	41	-	1	288	-	2
	17	Женски/*Female*	324	45	-	3	275	-	1
	18	Укупно/*Total*	532	196	-	2	281	2	11
	18	Мушки/*Male*	263	114	-	1	130	-	2
	18	Женски/*Female*	269	82	-	1	151	2	9
	19	Укупно/*Total*	428	273	-	-	30	9	21
	19	Мушки/*Male*	228	164	-	-	19	5	8
	19	Женски/*Female*	200	109	-	-	11	4	13
	20	Укупно/*Total*	451	308	-	-	16	9	27

Стари програм				Програм по Болоњи			
Old program				*Program by Bologna*			
Основне академске студије	Специјалистичке студије	Магистарске студије	Докторске студије	Студије I циклуса	Студије II циклуса	Студије интегрисаног I и II циклуса	Студије III циклуса
Primary academic studies	*Specialist studies*	*Postgraduate studies*	*Doctoral Studies*	*Study I cycle*	*Study II cycle*	*Integrated studies I and II cycle*	*Study III cycle*
-	-	-	-	-	-	-	-
-	-	-	-	-	-	-	-
-	-	-	-	-	-	-	-
-	-	-	-	-	-	-	-
-	-	-	-	-	-	-	-
-	-	-	-	-	-	-	-
-	-	-	-	-	-	-	-
-	-	-	-	-	-	-	-
-	-	-	-	-	-	-	-
-	-	-	-	-	-	-	-
-	-	-	-	-	-	-	-
-	-	-	-	-	-	-	-
-	-	-	-	-	-	-	-
-	-	-	-	-	-	-	-
-	-	-	-	-	-	-	-
-	-	-	-	-	-	-	-
-	-	-	-	-	-	-	-
-	-	-	-	-	-	-	-
-	-	-	-	-	-	-	-
-	-	-	-	-	-	-	-
-	-	-	-	-	-	-	-
-	-	-	-	-	-	-	-
-	-	-	-	-	-	-	-
12	-	-	-	28	-	-	-
5	-	-	-	11	-	-	-
7	-	-	-	17	-	-	-
16	-	-	-	71	-	8	-
4	-	-	-	28	-	-	-
12	-	-	-	43	-	8	-
21	-	1	-	59	1	9	-

наставак/*continued*

Територија	Старост	Пол	Укупно	Не школује се	Предшколско образовање	Основна школа	Средња школа	Специјализација послије средње школе	Виша школа
Area	*Age*	*Sex*	*Total*	*Not attend*	*Pre-school education*	*Primary school*	*Secondary school*	*Post-secondary school specialization*	*High school*
КАЛЕСИЈА	20	Мушки/*Male*	215	164	-	-	8	3	10
	20	Женски/*Female*	236	144	-	-	8	6	17
	21	Укупно/*Total*	525	367	-	-	4	8	16
	21	Мушки/*Male*	280	214	-	-	2	-	8
	21	Женски/*Female*	245	153	-	-	2	8	8
	22	Укупно/*Total*	580	418	-	1	4	5	19
	22	Мушки/*Male*	302	231	-	1	3	4	12
	22	Женски/*Female*	278	187	-	-	1	1	7
	23	Укупно/*Total*	539	426	-	-	2	4	14
	23	Мушки/*Male*	289	238	-	-	1	2	6
	23	Женски/*Female*	250	188	-	-	1	2	8
	24	Укупно/*Total*	522	404	-	-	1	2	19
	24	Мушки/*Male*	270	216	-	-	-	1	9
	24	Женски/*Female*	252	188	-	-	1	1	10
	25-29	Укупно/*Total*	2.638	2.385	-	3	11	18	31
	25-29	Мушки/*Male*	1.394	1.252	-	2	6	12	20
	25-29	Женски/*Female*	1.244	1.133	-	1	5	6	11
	30-34	Укупно/*Total*	2.364	2.272	-	-	6	2	8
	30-34	Мушки/*Male*	1.200	1.146	-	-	3	2	3
	30-34	Женски/*Female*	1.164	1.126	-	-	3	-	5
	35-39	Укупно/*Total*	2.478	2.432	-	1	8	3	10
	35-39	Мушки/*Male*	1.245	1.217	-	1	3	1	6
	35-39	Женски/*Female*	1.233	1.215	-	-	5	2	4
	40-44	Укупно/*Total*	2.511	2.486	-	1	6	-	3
	40-44	Мушки/*Male*	1.255	1.242	-	-	2	-	1
	40-44	Женски/*Female*	1.256	1.244	-	1	4	-	2
	45-49	Укупно/*Total*	2.661	2.645	-	2	4	-	1
	45-49	Мушки/*Male*	1.357	1.345	-	1	4	-	-
	45-49	Женски/*Female*	1.304	1.300	-	1	-	-	1
	50 и више/ *50 and over*	Укупно/*Total*	9.300	9.278	-	3	6	1	4

Стари програм				Програм по Болоњи			
Old program				*Program by Bologna*			
Основне академске студије	Специјалистичке студије	Магистарске студије	Докторске студије	Студије I циклуса	Студије II циклуса	Студије интегрисаног I и II циклуса	Студије III циклуса
Primary academic studies	*Specialist studies*	*Postgraduate studies*	*Doctoral Studies*	*Study I cycle*	*Study II cycle*	*Integrated studies I and II cycle*	*Study III cycle*
6	-	-	-	23	-	1	-
15	-	1	-	36	1	8	-
17	2	2	-	88	6	15	-
8	2	-	-	39	1	6	-
9	-	2	-	49	5	9	-
24	1	2	-	86	9	6	5
9	1	1	-	35	4	1	-
15	-	1	-	51	5	5	5
24	-	-	-	52	9	5	3
13	-	-	-	23	3	2	1
11	-	-	-	29	6	3	2
24	1	7	1	45	9	8	1
10	-	3	-	23	4	3	1
14	1	4	1	22	5	5	-
69	2	17	1	76	13	7	5
32	1	8	1	47	8	3	2
37	1	9	-	29	5	4	3
18	6	14	5	21	8	3	1
16	4	8	4	10	3	1	-
2	2	6	1	11	5	2	1
1	1	10	1	8	1	1	1
1	1	8	-	5	1	-	1
-	-	2	1	3	-	1	-
3	3	3	1	2	1	-	2
3	1	3	1	1	1	-	-
-	2	-	-	1	-	-	2
2	-	2	2	1	1	-	1
1	-	2	2	-	1	-	1
1	-	-	-	1	-	-	-
1	-	3	-	2	1	-	1

наставак/*continued*

Територија	Старост	Пол	Укупно	Не школује се	Предшколско образовање	Основна школа	Средња школа	Специјализација послије средње школе	Виша школа
Area	*Age*	*Sex*	*Total*	*Not attend*	*Pre-school education*	*Primary school*	*Secondary school*	*Post-secondary school specialization*	*High school*
КАЛЕСИЈА	50 и више/ *50 and over*	Мушки/*Male*	4.445	4.427	-	2	5	1	4
	50 и више/ *50 and over*	Женски/*Female*	4.855	4.851	-	1	1	-	-
КЛАДАЊ	Укупно/*Total*	Укупно/*Total*	12.348	9.769	64	1.144	742	19	51
	Укупно/*Total*	Мушки/*Male*	6.108	4.812	34	576	380	9	34
	Укупно/*Total*	Женски/*Female*	6.240	4.957	30	568	362	10	17
	0 - 2	Укупно/*Total*	314	314	-	-	-	-	-
	0 - 2	Мушки/*Male*	173	173	-	-	-	-	-
	0 - 2	Женски/*Female*	141	141	-	-	-	-	-
	3	Укупно/*Total*	141	129	12	-	-	-	-
	3	Мушки/*Male*	80	72	8	-	-	-	-
	3	Женски/*Female*	61	57	4	-	-	-	-
	4	Укупно/*Total*	151	130	21	-	-	-	-
	4	Мушки/*Male*	83	74	9	-	-	-	-
	4	Женски/*Female*	68	56	12	-	-	-	-
	5	Укупно/*Total*	126	92	25	9	-	-	-
	5	Мушки/*Male*	67	50	12	5	-	-	-
	5	Женски/*Female*	59	42	13	4	-	-	-
	6	Укупно/*Total*	114	7	6	101	-	-	-
	6	Мушки/*Male*	54	4	5	45	-	-	-
	6	Женски/*Female*	60	3	1	56	-	-	-
	7	Укупно/*Total*	118	4	-	114	-	-	-
	7	Мушки/*Male*	72	2	-	70	-	-	-
	7	Женски/*Female*	46	2	-	44	-	-	-
	8	Укупно/*Total*	124	1	-	123	-	-	-
	8	Мушки/*Male*	64	-	-	64	-	-	-
	8	Женски/*Female*	60	1	-	59	-	-	-
	9	Укупно/*Total*	120	2	-	118	-	-	-
	9	Мушки/*Male*	58	1	-	57	-	-	-
	9	Женски/*Female*	62	1	-	61	-	-	-
	10	Укупно/*Total*	119	2	-	117	-	-	-

Стари програм				Програм по Болоњи			
Old program				*Program by Bologna*			
Основне академске студије	Специјалистичке студије	Магистарске студије	Докторске студије	Студије I циклуса	Студије II циклуса	Студије интегрисаног I и II циклуса	Студије III циклуса
Primary academic studies	*Specialist studies*	*Postgraduate studies*	*Doctoral Studies*	*Study I cycle*	*Study II cycle*	*Integrated studies I and II cycle*	*Study III cycle*
1	-	3	-	1	-	-	1
-	-	-	-	1	1	-	-
146	3	17	4	335	33	11	10
75	2	9	3	142	21	5	6
71	1	8	1	193	12	6	4
-	-	-	-	-	-	-	-
-	-	-	-	-	-	-	-
-	-	-	-	-	-	-	-
-	-	-	-	-	-	-	-
-	-	-	-	-	-	-	-
-	-	-	-	-	-	-	-
-	-	-	-	-	-	-	-
-	-	-	-	-	-	-	-
-	-	-	-	-	-	-	-
-	-	-	-	-	-	-	-
-	-	-	-	-	-	-	-
-	-	-	-	-	-	-	-
-	-	-	-	-	-	-	-
-	-	-	-	-	-	-	-
-	-	-	-	-	-	-	-
-	-	-	-	-	-	-	-
-	-	-	-	-	-	-	-
-	-	-	-	-	-	-	-
-	-	-	-	-	-	-	-
-	-	-	-	-	-	-	-
-	-	-	-	-	-	-	-
-	-	-	-	-	-	-	-
-	-	-	-	-	-	-	-
-	-	-	-	-	-	-	-
-	-	-	-	-	-	-	-

наставак/*continued*

Територија	Старост	Пол	Укупно	Не школује се	Предшколско образовање	Основна школа	Средња школа	Специјализација послије средње школе	Виша школа
Area	*Age*	*Sex*	*Total*	*Not attend*	*Pre-school education*	*Primary school*	*Secondary school*	*Post-secondary school specialization*	*High school*
КЛАДАЊ	10	Мушки/*Male*	59	1	-	58	-	-	-
	10	Женски/*Female*	60	1	-	59	-	-	-
	11	Укупно/*Total*	145	1	-	144	-	-	-
	11	Мушки/*Male*	68	1	-	67	-	-	-
	11	Женски/*Female*	77	-	-	77	-	-	-
	12	Укупно/*Total*	149	2	-	147	-	-	-
	12	Мушки/*Male*	70	2	-	68	-	-	-
	12	Женски/*Female*	79	-	-	79	-	-	-
	13	Укупно/*Total*	159	-	-	159	-	-	-
	13	Мушки/*Male*	79	-	-	79	-	-	-
	13	Женски/*Female*	80	-	-	80	-	-	-
	14	Укупно/*Total*	140	1	-	95	44	-	-
	14	Мушки/*Male*	78	1	-	54	23	-	-
	14	Женски/*Female*	62	-	-	41	21	-	-
	15	Укупно/*Total*	165	3	-	9	153	-	-
	15	Мушки/*Male*	83	1	-	6	76	-	-
	15	Женски/*Female*	82	2	-	3	77	-	-
	16	Укупно/*Total*	213	8	-	2	203	-	-
	16	Мушки/*Male*	120	6	-	2	112	-	-
	16	Женски/*Female*	93	2	-	-	91	-	-
	17	Укупно/*Total*	235	23	-	-	208	2	-
	17	Мушки/*Male*	124	14	-	-	106	2	-
	17	Женски/*Female*	111	9	-	-	102	-	-
	18	Укупно/*Total*	200	63	-	-	115	-	2
	18	Мушки/*Male*	99	37	-	-	53	-	2
	18	Женски/*Female*	101	26	-	-	62	-	-
	19	Укупно/*Total*	207	115	-	-	7	5	10
	19	Мушки/*Male*	99	56	-	-	4	1	7
	19	Женски/*Female*	108	59	-	-	3	4	3
	20	Укупно/*Total*	186	109	-	-	3	1	4

Стари програм				Програм по Болоњи			
Old program				*Program by Bologna*			
Основне академске студије	Специјалистичке студије	Магистарске студије	Докторске студије	Студије I циклуса	Студије II циклуса	Студије интегрисаног I и II циклуса	Студије III циклуса
Primary academic studies	*Specialist studies*	*Postgraduate studies*	*Doctoral Studies*	*Study I cycle*	*Study II cycle*	*Integrated studies I and II cycle*	*Study III cycle*
-	-	-	-	-	-	-	-
-	-	-	-	-	-	-	-
-	-	-	-	-	-	-	-
-	-	-	-	-	-	-	-
-	-	-	-	-	-	-	-
-	-	-	-	-	-	-	-
-	-	-	-	-	-	-	-
-	-	-	-	-	-	-	-
-	-	-	-	-	-	-	-
-	-	-	-	-	-	-	-
-	-	-	-	-	-	-	-
-	-	-	-	-	-	-	-
-	-	-	-	-	-	-	-
-	-	-	-	-	-	-	-
-	-	-	-	-	-	-	-
-	-	-	-	-	-	-	-
-	-	-	-	-	-	-	-
-	-	-	-	-	-	-	-
-	-	-	-	-	-	-	-
-	-	-	-	-	-	-	-
-	-	-	-	-	-	-	-
1	-	-	-	1	-	-	-
1	-	-	-	1	-	-	-
-	-	-	-	-	-	-	-
6	-	-	-	13	-	1	-
1	-	-	-	5	-	1	-
5	-	-	-	8	-	-	-
11	-	-	-	56	-	3	-
4	-	-	-	25	-	2	-
7	-	-	-	31	-	1	-
10	-	-	-	56	3	-	-

наставак/*continued*

Територија	Старост	Пол	Укупно	Не школује се	Предшколско образовање	Основна школа	Средња школа	Специјализација послије средње школе	Виша школа
Area	*Age*	*Sex*	*Total*	*Not attend*	*Pre-school education*	*Primary school*	*Secondary school*	*Post-secondary school specialization*	*High school*
КЛАДАЊ	20	Мушки/*Male*	96	62	-	-	2	1	3
	20	Женски/*Female*	90	47	-	-	1	-	1
	21	Укупно/*Total*	166	98	-	-	1	1	6
	21	Мушки/*Male*	79	50	-	-	1	1	3
	21	Женски/*Female*	87	48	-	-	-	-	3
	22	Укупно/*Total*	212	133	-	-	1	2	8
	22	Мушки/*Male*	108	78	-	-	-	1	4
	22	Женски/*Female*	104	55	-	-	1	1	4
	23	Укупно/*Total*	181	124	-	-	1	1	2
	23	Мушки/*Male*	99	72	-	-	1	-	1
	23	Женски/*Female*	82	52	-	-	-	1	1
	24	Укупно/*Total*	189	140	-	-	1	2	4
	24	Мушки/*Male*	106	80	-	-	-	-	4
	24	Женски/*Female*	83	60	-	-	1	2	-
	25-29	Укупно/*Total*	892	759	-	2	2	3	6
	25-29	Мушки/*Male*	445	379	-	-	-	1	3
	25-29	Женски/*Female*	447	380	-	2	2	2	3
	30-34	Укупно/*Total*	857	825	-	1	1	2	3
	30-34	Мушки/*Male*	440	417	-	-	1	2	3
	30-34	Женски/*Female*	417	408	-	1	-	-	-
	35-39	Укупно/*Total*	897	878	-	-	-	-	3
	35-39	Мушки/*Male*	446	436	-	-	-	-	2
	35-39	Женски/*Female*	451	442	-	-	-	-	1
	40-44	Укупно/*Total*	919	912	-	-	-	-	1
	40-44	Мушки/*Male*	470	464	-	-	-	-	1
	40-44	Женски/*Female*	449	448	-	-	-	-	-
	45-49	Укупно/*Total*	1.032	1.027	-	1	1	-	-
	45-49	Мушки/*Male*	512	508	-	-	1	-	-
	45-49	Женски/*Female*	520	519	-	1	-	-	-
	50 и више/ *50 and over*	Укупно/*Total*	3.877	3.867	-	2	1	-	2

Стари програм				Програм по Болоњи			
Old program				*Program by Bologna*			
Основне академске студије	Специјалистичке студије	Магистарске студије	Докторске студије	Студије I циклуса	Студије II циклуса	Студије интегрисаног I и II циклуса	Студије III циклуса
Primary academic studies	*Specialist studies*	*Postgraduate studies*	*Doctoral Studies*	*Study I cycle*	*Study II cycle*	*Integrated studies I and II cycle*	*Study III cycle*
4	-	-	-	22	2	-	-
6	-	-	-	34	1	-	-
14	-	1	-	43	2	-	-
8	-	1	-	13	2	-	-
6	-	-	-	30	-	-	-
15	-	1	-	45	4	2	1
3	-	-	-	21	1	-	-
12	-	1	-	24	3	2	1
9	-	2	-	38	1	2	1
7	-	2	-	15	-	1	-
2	-	-	-	23	1	1	1
12	1	1	-	24	2	2	-
7	1	-	-	12	1	1	-
5	-	1	-	12	1	1	-
48	1	5	1	44	16	-	5
27	-	2	1	18	10	-	4
21	1	3	-	26	6	-	1
10	-	3	-	9	2	-	1
6	-	1	-	8	2	-	-
4	-	2	-	1	-	-	1
5	-	3	-	5	2	1	-
2	-	2	-	2	2	-	-
3	-	1	-	3	-	1	-
1	-	-	1	1	1	-	2
1	-	-	1	-	1	-	2
-	-	-	-	1	-	-	-
1	1	1	-	-	-	-	-
1	1	1	-	-	-	-	-
-	-	-	-	-	-	-	-
3	-	-	2	-	-	-	-

наставак/*continued*

Територија	Старост	Пол	Укупно	Не школује се	Предшколско образовање	Основна школа	Средња школа	Специјализација послије средње школе	Виша школа
Area	*Age*	*Sex*	*Total*	*Not attend*	*Pre-school education*	*Primary school*	*Secondary school*	*Post-secondary school specialization*	*High school*
КЛАДАЊ	50 и више/ *50 and over*	Мушки/*Male*	1.777	1.771	-	1	-	-	1
	50 и више/ *50 and over*	Женски/*Female*	2.100	2.096	-	1	1	-	1
ЛУКАВАЦ	Укупно/*Total*	Укупно/*Total*	44.520	36.776	128	3.387	2.265	35	178
	Укупно/*Total*	Мушки/*Male*	21.786	17.872	79	1.736	1.182	20	89
	Укупно/*Total*	Женски/*Female*	22.734	18.904	49	1.651	1.083	15	89
	0 - 2	Укупно/*Total*	1.169	1.169	-	-	-	-	-
	0 - 2	Мушки/*Male*	601	601	-	-	-	-	-
	0 - 2	Женски/*Female*	568	568	-	-	-	-	-
	3	Укупно/*Total*	367	336	31	-	-	-	-
	3	Мушки/*Male*	192	176	16	-	-	-	-
	3	Женски/*Female*	175	160	15	-	-	-	-
	4	Укупно/*Total*	432	389	43	-	-	-	-
	4	Мушки/*Male*	226	199	27	-	-	-	-
	4	Женски/*Female*	206	190	16	-	-	-	-
	5	Укупно/*Total*	411	347	47	17	-	-	-
	5	Мушки/*Male*	217	181	29	7	-	-	-
	5	Женски/*Female*	194	166	18	10	-	-	-
	6	Укупно/*Total*	364	40	7	317	-	-	-
	6	Мушки/*Male*	191	24	7	160	-	-	-
	6	Женски/*Female*	173	16	-	157	-	-	-
	7	Укупно/*Total*	387	12	-	375	-	-	-
	7	Мушки/*Male*	192	7	-	185	-	-	-
	7	Женски/*Female*	195	5	-	190	-	-	-
	8	Укупно/*Total*	378	6	-	372	-	-	-
	8	Мушки/*Male*	203	3	-	200	-	-	-
	8	Женски/*Female*	175	3	-	172	-	-	-
	9	Укупно/*Total*	352	7	-	345	-	-	-
	9	Мушки/*Male*	180	3	-	177	-	-	-
	9	Женски/*Female*	172	4	-	168	-	-	-
	10	Укупно/*Total*	442	4	-	438	-	-	-

Стари програм				Програм по Болоњи			
Old program				*Program by Bologna*			
Основне академске студије	Специјалистичке студије	Магистарске студије	Докторске студије	Студије I циклуса	Студије II циклуса	Студије интегрисаног I и II циклуса	Студије III циклуса
Primary academic studies	*Specialist studies*	*Postgraduate studies*	*Doctoral Studies*	*Study I cycle*	*Study II cycle*	*Integrated studies I and II cycle*	*Study III cycle*
3	-	-	1	-	-	-	-
-	-	-	1	-	-	-	-
330	28	80	22	1.106	114	54	17
168	15	41	16	498	55	8	7
162	13	39	6	608	59	46	10
-	-	-	-	-	-	-	-
-	-	-	-	-	-	-	-
-	-	-	-	-	-	-	-
-	-	-	-	-	-	-	-
-	-	-	-	-	-	-	-
-	-	-	-	-	-	-	-
-	-	-	-	-	-	-	-
-	-	-	-	-	-	-	-
-	-	-	-	-	-	-	-
-	-	-	-	-	-	-	-
-	-	-	-	-	-	-	-
-	-	-	-	-	-	-	-
-	-	-	-	-	-	-	-
-	-	-	-	-	-	-	-
-	-	-	-	-	-	-	-
-	-	-	-	-	-	-	-
-	-	-	-	-	-	-	-
-	-	-	-	-	-	-	-
-	-	-	-	-	-	-	-
-	-	-	-	-	-	-	-
-	-	-	-	-	-	-	-
-	-	-	-	-	-	-	-
-	-	-	-	-	-	-	-
-	-	-	-	-	-	-	-
-	-	-	-	-	-	-	-
-	-	-	-	-	-	-	-

наставак/*continued*

Територија	Старост	Пол	Укупно	Не школује се	Предшколско образовање	Основна школа	Средња школа	Специјализација послије средње школе	Виша школа
Area	*Age*	*Sex*	*Total*	*Not attend*	*Pre-school education*	*Primary school*	*Secondary school*	*Post-secondary school specialization*	*High school*
ЛУКАВАЦ	10	Мушки/*Male*	223	3	-	220	-	-	-
	10	Женски/*Female*	219	1	-	218	-	-	-
	11	Укупно/*Total*	420	14	-	406	-	-	-
	11	Мушки/*Male*	235	6	-	229	-	-	-
	11	Женски/*Female*	185	8	-	177	-	-	-
	12	Укупно/*Total*	399	9	-	390	-	-	-
	12	Мушки/*Male*	194	3	-	191	-	-	-
	12	Женски/*Female*	205	6	-	199	-	-	-
	13	Укупно/*Total*	425	5	-	420	-	-	-
	13	Мушки/*Male*	216	-	-	216	-	-	-
	13	Женски/*Female*	209	5	-	204	-	-	-
	14	Укупно/*Total*	476	13	-	274	189	-	-
	14	Мушки/*Male*	242	6	-	136	100	-	-
	14	Женски/*Female*	234	7	-	138	89	-	-
	15	Укупно/*Total*	511	20	-	18	473	-	-
	15	Мушки/*Male*	267	11	-	7	249	-	-
	15	Женски/*Female*	244	9	-	11	224	-	-
	16	Укупно/*Total*	659	30	-	3	626	-	-
	16	Мушки/*Male*	337	9	-	1	327	-	-
	16	Женски/*Female*	322	21	-	2	299	-	-
	17	Укупно/*Total*	715	104	-	2	607	1	-
	17	Мушки/*Male*	370	53	-	2	313	1	-
	17	Женски/*Female*	345	51	-	-	294	-	-
	18	Укупно/*Total*	665	240	-	2	318	3	11
	18	Мушки/*Male*	343	140	-	2	160	2	6
	18	Женски/*Female*	322	100	-	-	158	1	5
	19	Укупно/*Total*	497	288	-	-	14	4	17
	19	Мушки/*Male*	258	166	-	-	12	2	9
	19	Женски/*Female*	239	122	-	-	2	2	8
	20	Укупно/*Total*	455	266	-	-	4	2	16

Стари програм				Програм по Болоњи			
Old program				*Program by Bologna*			
Основне академске студије	Специјалистичке студије	Магистарске студије	Докторске студије	Студије I циклуса	Студије II циклуса	Студије интегрисаног I и II циклуса	Студије III циклуса
Primary academic studies	*Specialist studies*	*Postgraduate studies*	*Doctoral Studies*	*Study I cycle*	*Study II cycle*	*Integrated studies I and II cycle*	*Study III cycle*
-	-	-	-	-	-	-	-
-	-	-	-	-	-	-	-
-	-	-	-	-	-	-	-
-	-	-	-	-	-	-	-
-	-	-	-	-	-	-	-
-	-	-	-	-	-	-	-
-	-	-	-	-	-	-	-
-	-	-	-	-	-	-	-
-	-	-	-	-	-	-	-
-	-	-	-	-	-	-	-
-	-	-	-	-	-	-	-
-	-	-	-	-	-	-	-
-	-	-	-	-	-	-	-
-	-	-	-	-	-	-	-
-	-	-	-	-	-	-	-
-	-	-	-	-	-	-	-
-	-	-	-	-	-	-	-
-	-	-	-	-	-	-	-
-	-	-	-	-	-	-	-
-	-	-	-	-	-	-	-
-	-	-	-	-	-	-	-
-	-	-	-	-	-	-	-
-	-	-	-	1	-	-	-
-	-	-	-	1	-	-	-
-	-	-	-	-	-	-	-
10	-	-	-	79	-	2	-
8	-	-	-	25	-	-	-
2	-	-	-	54	-	2	-
27	-	-	-	143	-	4	-
9	-	-	-	59	-	1	-
18	-	-	-	84	-	3	-
24	2	-	-	135	3	3	-

наставак/*continued*

Територија	Старост	Пол	Укупно	Не школује се	Предшколско образовање	Основна школа	Средња школа	Специјализација послије средње школе	Виша школа
Area	*Age*	*Sex*	*Total*	*Not attend*	*Pre-school education*	*Primary school*	*Secondary school*	*Post-secondary school specialization*	*High school*
ЛУКАВАЦ	20	Мушки/*Male*	249	167	-	-	2	-	6
	20	Женски/*Female*	206	99	-	-	2	2	10
	21	Укупно/*Total*	577	343	-	-	2	4	27
	21	Мушки/*Male*	289	189	-	-	1	2	12
	21	Женски/*Female*	288	154	-	-	1	2	15
	22	Укупно/*Total*	643	435	-	-	-	2	16
	22	Мушки/*Male*	330	240	-	-	-	1	6
	22	Женски/*Female*	313	195	-	-	-	1	10
	23	Укупно/*Total*	624	450	-	-	1	2	12
	23	Мушки/*Male*	344	257	-	-	1	-	7
	23	Женски/*Female*	280	193	-	-	-	2	5
	24	Укупно/*Total*	671	524	-	-	1	3	9
	24	Мушки/*Male*	356	290	-	-	1	3	3
	24	Женски/*Female*	315	234	-	-	-	-	6
	25-29	Укупно/*Total*	3.255	2.850	-	-	11	2	38
	25-29	Мушки/*Male*	1.704	1.502	-	-	6	1	24
	25-29	Женски/*Female*	1.551	1.348	-	-	5	1	14
	30-34	Укупно/*Total*	2.959	2.785	-	-	6	8	11
	30-34	Мушки/*Male*	1.506	1.421	-	-	3	5	4
	30-34	Женски/*Female*	1.453	1.364	-	-	3	3	7
	35-39	Укупно/*Total*	2.946	2.879	-	1	3	4	7
	35-39	Мушки/*Male*	1.430	1.389	-	1	1	3	3
	35-39	Женски/*Female*	1.516	1.490	-	-	2	1	4
	40-44	Укупно/*Total*	3.009	2.970	-	3	2	-	3
	40-44	Мушки/*Male*	1.465	1.442	-	-	2	-	3
	40-44	Женски/*Female*	1.544	1.528	-	3	-	-	-
	45-49	Укупно/*Total*	3.542	3.512	-	1	1	-	2
	45-49	Мушки/*Male*	1.696	1.680	-	1	1	-	-
	45-49	Женски/*Female*	1.846	1.832	-	-	-	-	2
	50 и више/ *50 and over*	Укупно/*Total*	16.770	16.729	-	3	7	-	9

Стари програм				Програм по Болоњи			
Old program				*Program by Bologna*			
Основне академске студије	Специјалистичке студије	Магистарске студије	Докторске студије	Студије I циклуса	Студије II циклуса	Студије интегрисаног I и II циклуса	Студије III циклуса
Primary academic studies	*Specialist studies*	*Postgraduate studies*	*Doctoral Studies*	*Study I cycle*	*Study II cycle*	*Integrated studies I and II cycle*	*Study III cycle*
7	1	-	-	63	2	1	-
17	1	-	-	72	1	2	-
27	-	1	-	156	7	10	-
15	-	-	-	66	4	-	-
12	-	1	-	90	3	10	-
18	2	2	-	154	6	7	1
10	2	1	-	65	3	1	1
8	-	1	-	89	3	6	-
20	1	-	-	111	15	8	4
11	1	-	-	56	8	1	2
9	-	-	-	55	7	7	2
20	1	3	-	80	20	9	1
13	1	-	-	34	10	1	-
7	-	3	-	46	10	8	1
109	4	29	5	161	33	7	6
55	2	13	3	84	12	-	2
54	2	16	2	77	21	7	4
46	6	16	4	55	19	2	1
22	3	6	3	28	9	2	-
24	3	10	1	27	10	-	1
16	3	10	3	15	4	-	1
11	1	7	2	10	2	-	-
5	2	3	1	5	2	-	1
7	2	7	3	8	1	-	3
4	1	4	3	4	-	-	2
3	1	3	-	4	1	-	1
6	3	3	3	7	3	1	-
3	2	3	1	2	2	1	-
3	1	-	2	5	1	-	-
-	4	9	4	1	3	1	-

наставак/*continued*

Територија	Старост	Пол	Укупно	Не школује се	Предшколско образовање	Основна школа	Средња школа	Специјализација послије средње школе	Виша школа
Area	*Age*	*Sex*	*Total*	*Not attend*	*Pre-school education*	*Primary school*	*Secondary school*	*Post-secondary school specialization*	*High school*
ЛУКАВАЦ	50 и више/ *50 and over*	Мушки/*Male*	7.730	7.704	-	1	3	-	6
	50 и више/ *50 and over*	Женски/*Female*	9.040	9.025	-	2	4	-	3
САПНА	Укупно/*Total*	Укупно/*Total*	11.178	8.752	87	1.210	791	39	59
	Укупно/*Total*	Мушки/*Male*	5.739	4.426	50	631	440	24	33
	Укупно/*Total*	Женски/*Female*	5.439	4.326	37	579	351	15	26
	0 - 2	Укупно/*Total*	369	369	-	-	-	-	-
	0 - 2	Мушки/*Male*	187	187	-	-	-	-	-
	0 - 2	Женски/*Female*	182	182	-	-	-	-	-
	3	Укупно/*Total*	154	136	18	-	-	-	-
	3	Мушки/*Male*	68	59	9	-	-	-	-
	3	Женски/*Female*	86	77	9	-	-	-	-
	4	Укупно/*Total*	128	110	18	-	-	-	-
	4	Мушки/*Male*	66	56	10	-	-	-	-
	4	Женски/*Female*	62	54	8	-	-	-	-
	5	Укупно/*Total*	158	124	28	6	-	-	-
	5	Мушки/*Male*	88	66	16	6	-	-	-
	5	Женски/*Female*	70	58	12	-	-	-	-
	6	Укупно/*Total*	141	14	23	104	-	-	-
	6	Мушки/*Male*	76	5	15	56	-	-	-
	6	Женски/*Female*	65	9	8	48	-	-	-
	7	Укупно/*Total*	131	7	-	124	-	-	-
	7	Мушки/*Male*	76	3	-	73	-	-	-
	7	Женски/*Female*	55	4	-	51	-	-	-
	8	Укупно/*Total*	151	3	-	148	-	-	-
	8	Мушки/*Male*	80	2	-	78	-	-	-
	8	Женски/*Female*	71	1	-	70	-	-	-
	9	Укупно/*Total*	148	5	-	143	-	-	-
	9	Мушки/*Male*	71	3	-	68	-	-	-
	9	Женски/*Female*	77	2	-	75	-	-	-
	10	Укупно/*Total*	132	1	-	131	-	-	-

Стари програм				Програм по Болоњи			
Old program				*Program by Bologna*			
Основне академске студије	Специјалистичке студије	Магистарске студије	Докторске студије	Студије I циклуса	Студије II циклуса	Студије интегрисаног I и II циклуса	Студије III циклуса
Primary academic studies	*Specialist studies*	*Postgraduate studies*	*Doctoral Studies*	*Study I cycle*	*Study II cycle*	*Integrated studies I and II cycle*	*Study III cycle*
-	1	7	4	1	3	-	-
-	3	2	-	-	-	1	-
38	5	21	4	151	14	5	2
16	2	14	4	87	7	3	2
22	3	7	-	64	7	2	-
-	-	-	-	-	-	-	-
-	-	-	-	-	-	-	-
-	-	-	-	-	-	-	-
-	-	-	-	-	-	-	-
-	-	-	-	-	-	-	-
-	-	-	-	-	-	-	-
-	-	-	-	-	-	-	-
-	-	-	-	-	-	-	-
-	-	-	-	-	-	-	-
-	-	-	-	-	-	-	-
-	-	-	-	-	-	-	-
-	-	-	-	-	-	-	-
-	-	-	-	-	-	-	-
-	-	-	-	-	-	-	-
-	-	-	-	-	-	-	-
-	-	-	-	-	-	-	-
-	-	-	-	-	-	-	-
-	-	-	-	-	-	-	-
-	-	-	-	-	-	-	-
-	-	-	-	-	-	-	-
-	-	-	-	-	-	-	-
-	-	-	-	-	-	-	-
-	-	-	-	-	-	-	-
-	-	-	-	-	-	-	-
-	-	-	-	-	-	-	-

наставак/*continued*

Територија	Старост	Пол	Укупно	Не школује се	Предшколско образовање	Основна школа	Средња школа	Специјализација послије средње школе	Виша школа
Area	*Age*	*Sex*	*Total*	*Not attend*	*Pre-school education*	*Primary school*	*Secondary school*	*Post-secondary school specialization*	*High school*
САПНА	10	Мушки/*Male*	68	-	-	68	-	-	-
	10	Женски/*Female*	64	1	-	63	-	-	-
	11	Укупно/*Total*	121	3	-	118	-	-	-
	11	Мушки/*Male*	61	3	-	58	-	-	-
	11	Женски/*Female*	60	-	-	60	-	-	-
	12	Укупно/*Total*	150	2	-	148	-	-	-
	12	Мушки/*Male*	75	2	-	73	-	-	-
	12	Женски/*Female*	75	-	-	75	-	-	-
	13	Укупно/*Total*	164	3	-	161	-	-	-
	13	Мушки/*Male*	83	1	-	82	-	-	-
	13	Женски/*Female*	81	2	-	79	-	-	-
	14	Укупно/*Total*	155	2	-	102	51	-	-
	14	Мушки/*Male*	85	-	-	56	29	-	-
	14	Женски/*Female*	70	2	-	46	22	-	-
	15	Укупно/*Total*	223	11	-	16	196	-	-
	15	Мушки/*Male*	137	5	-	10	122	-	-
	15	Женски/*Female*	86	6	-	6	74	-	-
	16	Укупно/*Total*	227	20	-	4	203	-	-
	16	Мушки/*Male*	117	7	-	2	108	-	-
	16	Женски/*Female*	110	13	-	2	95	-	-
	17	Укупно/*Total*	214	27	-	1	183	1	2
	17	Мушки/*Male*	113	12	-	-	100	-	1
	17	Женски/*Female*	101	15	-	1	83	1	1
	18	Укупно/*Total*	214	85	-	-	111	4	6
	18	Мушки/*Male*	116	52	-	-	53	3	4
	18	Женски/*Female*	98	33	-	-	58	1	2
	19	Укупно/*Total*	183	120	-	-	22	6	7
	19	Мушки/*Male*	102	69	-	-	14	6	2
	19	Женски/*Female*	81	51	-	-	8	-	5
	20	Укупно/*Total*	205	146	-	-	5	6	11

Стари програм				Програм по Болоњи			
Old program				*Program by Bologna*			
Основне академске студије	Специјалистичке студије	Магистарске студије	Докторске студије	Студије I циклуса	Студије II циклуса	Студије интегрисаног I и II циклуса	Студије III циклуса
Primary academic studies	*Specialist studies*	*Postgraduate studies*	*Doctoral Studies*	*Study I cycle*	*Study II cycle*	*Integrated studies I and II cycle*	*Study III cycle*
-	-	-	-	-	-	-	-
-	-	-	-	-	-	-	-
-	-	-	-	-	-	-	-
-	-	-	-	-	-	-	-
-	-	-	-	-	-	-	-
-	-	-	-	-	-	-	-
-	-	-	-	-	-	-	-
-	-	-	-	-	-	-	-
-	-	-	-	-	-	-	-
-	-	-	-	-	-	-	-
-	-	-	-	-	-	-	-
-	-	-	-	-	-	-	-
-	-	-	-	-	-	-	-
-	-	-	-	-	-	-	-
-	-	-	-	-	-	-	-
-	-	-	-	-	-	-	-
-	-	-	-	-	-	-	-
-	-	-	-	-	-	-	-
-	-	-	-	-	-	-	-
-	-	-	-	-	-	-	-
-	-	-	-	-	-	-	-
-	-	-	-	-	-	-	-
-	-	-	-	-	-	-	-
-	-	-	-	-	-	-	-
1	-	-	-	7	-	-	-
-	-	-	-	4	-	-	-
1	-	-	-	3	-	-	-
3	-	-	-	25	-	-	-
1	-	-	-	10	-	-	-
2	-	-	-	15	-	-	-
8	-	-	-	25	4	-	-

наставак/*continued*

Територија	Старост	Пол	Укупно	Не школује се	Предшколско образовање	Основна школа	Средња школа	Специјализација послије средње школе	Виша школа
Area	*Age*	*Sex*	*Total*	*Not attend*	*Pre-school education*	*Primary school*	*Secondary school*	*Post-secondary school specialization*	*High school*
САПНА	20	Мушки/*Male*	117	84	-	-	2	2	8
	20	Женски/*Female*	88	62	-	-	3	4	3
	21	Укупно/*Total*	200	148	-	-	3	5	9
	21	Мушки/*Male*	109	79	-	-	2	4	5
	21	Женски/*Female*	91	69	-	-	1	1	4
	22	Укупно/*Total*	205	159	-	-	2	3	3
	22	Мушки/*Male*	101	80	-	-	-	1	1
	22	Женски/*Female*	104	79	-	-	2	2	2
	23	Укупно/*Total*	161	132	-	-	1	1	4
	23	Мушки/*Male*	94	75	-	-	1	-	3
	23	Женски/*Female*	67	57	-	-	-	1	1
	24	Укупно/*Total*	156	132	-	-	1	2	3
	24	Мушки/*Male*	89	74	-	-	1	-	2
	24	Женски/*Female*	67	58	-	-	-	2	1
	25-29	Укупно/*Total*	806	749	-	1	6	7	8
	25-29	Мушки/*Male*	411	375	-	-	4	6	4
	25-29	Женски/*Female*	395	374	-	1	2	1	4
	30-34	Укупно/*Total*	778	767	-	1	-	1	2
	30-34	Мушки/*Male*	404	398	-	1	-	-	1
	30-34	Женски/*Female*	374	369	-	-	-	1	1
	35-39	Укупно/*Total*	948	937	-	-	3	3	1
	35-39	Мушки/*Male*	502	496	-	-	1	2	1
	35-39	Женски/*Female*	446	441	-	-	2	1	-
	40-44	Укупно/*Total*	897	889	-	1	-	-	-
	40-44	Мушки/*Male*	482	476	-	-	-	-	-
	40-44	Женски/*Female*	415	413	-	1	-	-	-
	45-49	Укупно/*Total*	817	811	-	1	3	-	2
	45-49	Мушки/*Male*	440	438	-	-	2	-	-
	45-49	Женски/*Female*	377	373	-	1	1	-	2
	50 и више/ *50 and over*	Укупно/*Total*	2.842	2.840	-	-	1	-	1

Стари програм				Програм по Болоњи			
Old program				*Program by Bologna*			
Основне академске студије	Специјалистичке студије	Магистарске студије	Докторске студије	Студије I циклуса	Студије II циклуса	Студије интегрисаног I и II циклуса	Студије III циклуса
Primary academic studies	*Specialist studies*	*Postgraduate studies*	*Doctoral Studies*	*Study I cycle*	*Study II cycle*	*Integrated studies I and II cycle*	*Study III cycle*
3	-	-	-	16	2	-	-
5	-	-	-	9	2	-	-
10	-	1	-	22	1	1	-
5	-	1	-	13	-	-	-
5	-	-	-	9	1	1	-
9	-	3	-	23	2	1	-
2	-	1	-	14	1	1	-
7	-	2	-	9	1	-	-
4	-	1	-	16	1	1	-
3	-	1	-	10	-	1	-
1	-	-	-	6	1	-	-
1	-	1	-	12	2	1	1
1	-	1	-	7	1	1	1
-	-	-	-	5	1	-	-
2	4	9	1	15	3	-	1
1	1	6	1	10	2	-	1
1	3	3	-	5	1	-	-
-	-	2	-	4	1	-	-
-	-	1	-	2	1	-	-
-	-	1	-	2	-	-	-
-	1	-	1	1	-	1	-
-	1	-	1	-	-	-	-
-	-	-	-	1	-	1	-
-	-	4	2	1	-	-	-
-	-	3	2	1	-	-	-
-	-	1	-	-	-	-	-
-	-	-	-	-	-	-	-
-	-	-	-	-	-	-	-
-	-	-	-	-	-	-	-
-	-	-	-	-	-	-	-

наставак/*continued*

Територија	Старост	Пол	Укупно	Не школује се	Предшколско образовање	Основна школа	Средња школа	Специјализација послије средње школе	Виша школа
Area	*Age*	*Sex*	*Total*	*Not attend*	*Pre-school education*	*Primary school*	*Secondary school*	*Post-secondary school specialization*	*High school*
САПНА	50 и више/ *50 and over*	Мушки/*Male*	1.321	1.319	-	-	1	-	1
	50 и више/ *50 and over*	Женски/*Female*	1.521	1.521	-	-	-	-	-
СРЕБРЕНИК	Укупно/*Total*	Укупно/*Total*	39.678	31.973	151	3.906	1.986	45	144
	Укупно/*Total*	Мушки/*Male*	19.348	15.447	75	1.992	992	28	71
	Укупно/*Total*	Женски/*Female*	20.330	16.526	76	1.914	994	17	73
	0 - 2	Укупно/*Total*	1.280	1.280	-	-	-	-	-
	0 - 2	Мушки/*Male*	637	637	-	-	-	-	-
	0 - 2	Женски/*Female*	643	643	-	-	-	-	-
	3	Укупно/*Total*	464	424	40	-	-	-	-
	3	Мушки/*Male*	232	209	23	-	-	-	-
	3	Женски/*Female*	232	215	17	-	-	-	-
	4	Укупно/*Total*	470	426	44	-	-	-	-
	4	Мушки/*Male*	260	240	20	-	-	-	-
	4	Женски/*Female*	210	186	24	-	-	-	-
	5	Укупно/*Total*	455	372	54	29	-	-	-
	5	Мушки/*Male*	234	195	23	16	-	-	-
	5	Женски/*Female*	221	177	31	13	-	-	-
	6	Укупно/*Total*	455	23	13	419	-	-	-
	6	Мушки/*Male*	230	11	9	210	-	-	-
	6	Женски/*Female*	225	12	4	209	-	-	-
	7	Укупно/*Total*	446	7	-	439	-	-	-
	7	Мушки/*Male*	231	5	-	226	-	-	-
	7	Женски/*Female*	215	2	-	213	-	-	-
	8	Укупно/*Total*	433	3	-	430	-	-	-
	8	Мушки/*Male*	211	3	-	208	-	-	-
	8	Женски/*Female*	222	-	-	222	-	-	-
	9	Укупно/*Total*	412	7	-	405	-	-	-
	9	Мушки/*Male*	205	4	-	201	-	-	-
	9	Женски/*Female*	207	3	-	204	-	-	-
	10	Укупно/*Total*	458	2	-	456	-	-	-

Стари програм				Програм по Болоњи			
Old program				*Program by Bologna*			
Основне академске студије	Специјалистичке студије	Магистарске студије	Докторске студије	Студије I циклуса	Студије II циклуса	Студије интегрисаног I и II циклуса	Студије III циклуса
Primary academic studies	*Specialist studies*	*Postgraduate studies*	*Doctoral Studies*	*Study I cycle*	*Study II cycle*	*Integrated studies I and II cycle*	*Study III cycle*
-	-	-	-	-	-	-	-
-	-	-	-	-	-	-	-
229	24	99	18	939	83	61	20
129	7	56	13	448	54	24	12
100	17	43	5	491	29	37	8
-	-	-	-	-	-	-	-
-	-	-	-	-	-	-	-
-	-	-	-	-	-	-	-
-	-	-	-	-	-	-	-
-	-	-	-	-	-	-	-
-	-	-	-	-	-	-	-
-	-	-	-	-	-	-	-
-	-	-	-	-	-	-	-
-	-	-	-	-	-	-	-
-	-	-	-	-	-	-	-
-	-	-	-	-	-	-	-
-	-	-	-	-	-	-	-
-	-	-	-	-	-	-	-
-	-	-	-	-	-	-	-
-	-	-	-	-	-	-	-
-	-	-	-	-	-	-	-
-	-	-	-	-	-	-	-
-	-	-	-	-	-	-	-
-	-	-	-	-	-	-	-
-	-	-	-	-	-	-	-
-	-	-	-	-	-	-	-
-	-	-	-	-	-	-	-
-	-	-	-	-	-	-	-
-	-	-	-	-	-	-	-
-	-	-	-	-	-	-	-

наставак/*continued*

Територија	Старост	Пол	Укупно	Не школује се	Предшколско образовање	Основна школа	Средња школа	Специјализација послије средње школе	Виша школа
Area	*Age*	*Sex*	*Total*	*Not attend*	*Pre-school education*	*Primary school*	*Secondary school*	*Post-secondary school specialization*	*High school*
	10	Мушки/*Male*	239	2	-	237	-	-	-
	10	Женски/*Female*	219	-	-	219	-	-	-
	11	Укупно/*Total*	465	2	-	463	-	-	-
	11	Мушки/*Male*	240	-	-	240	-	-	-
	11	Женски/*Female*	225	2	-	223	-	-	-
	12	Укупно/*Total*	478	7	-	471	-	-	-
	12	Мушки/*Male*	237	5	-	232	-	-	-
	12	Женски/*Female*	241	2	-	239	-	-	-
	13	Укупно/*Total*	464	3	-	461	-	-	-
	13	Мушки/*Male*	250	2	-	248	-	-	-
	13	Женски/*Female*	214	1	-	213	-	-	-
	14	Укупно/*Total*	443	8	-	260	175	-	-
	14	Мушки/*Male*	224	7	-	136	81	-	-
	14	Женски/*Female*	219	1	-	124	94	-	-
	15	Укупно/*Total*	521	24	-	44	453	-	-
СРЕБРЕНИК	15	Мушки/*Male*	261	13	-	22	226	-	-
	15	Женски/*Female*	260	11	-	22	227	-	-
	16	Укупно/*Total*	554	24	-	8	522	-	-
	16	Мушки/*Male*	292	12	-	6	274	-	-
	16	Женски/*Female*	262	12	-	2	248	-	-
	17	Укупно/*Total*	637	134	-	2	498	-	3
	17	Мушки/*Male*	332	79	-	1	251	-	1
	17	Женски/*Female*	305	55	-	1	247	-	2
	18	Укупно/*Total*	665	323	-	1	251	3	7
	18	Мушки/*Male*	317	179	-	1	102	2	4
	18	Женски/*Female*	348	144	-	-	149	1	3
	19	Укупно/*Total*	557	349	-	-	18	4	15
	19	Мушки/*Male*	285	188	-	-	11	1	7
	19	Женски/*Female*	272	161	-	-	7	3	8
	20	Укупно/*Total*	534	333	-	2	15	2	18

Стари програм				Програм по Болоњи			
Old program				*Program by Bologna*			
Основне академске студије	Специјалистичке студије	Магистарске студије	Докторске студије	Студије I циклуса	Студије II циклуса	Студије интегрисаног I и II циклуса	Студије III циклуса
Primary academic studies	*Specialist studies*	*Postgraduate studies*	*Doctoral Studies*	*Study I cycle*	*Study II cycle*	*Integrated studies I and II cycle*	*Study III cycle*
-	-	-	-	-	-	-	-
-	-	-	-	-	-	-	-
-	-	-	-	-	-	-	-
-	-	-	-	-	-	-	-
-	-	-	-	-	-	-	-
-	-	-	-	-	-	-	-
-	-	-	-	-	-	-	-
-	-	-	-	-	-	-	-
-	-	-	-	-	-	-	-
-	-	-	-	-	-	-	-
-	-	-	-	-	-	-	-
-	-	-	-	-	-	-	-
-	-	-	-	-	-	-	-
-	-	-	-	-	-	-	-
-	-	-	-	-	-	-	-
-	-	-	-	-	-	-	-
-	-	-	-	-	-	-	-
-	-	-	-	-	-	-	-
-	-	-	-	-	-	-	-
-	-	-	-	-	-	-	-
-	-	-	-	-	-	-	-
-	-	-	-	-	-	-	-
-	-	-	-	-	-	-	-
-	-	-	-	-	-	-	-
10	-	-	-	69	-	1	-
4	-	-	-	25	-	-	-
6	-	-	-	44	-	1	-
12	-	-	-	154	-	5	-
5	-	-	-	71	-	2	-
7	-	-	-	83	-	3	-
16	-	-	-	138	2	8	-

наставак/*continued*

Територија	Старост	Пол	Укупно	Не школује се	Предшколско образовање	Основна школа	Средња школа	Специјализација послије средње школе	Виша школа
Area	*Age*	*Sex*	*Total*	*Not attend*	*Pre-school education*	*Primary school*	*Secondary school*	*Post-secondary school specialization*	*High school*
СРЕБРЕНИК	20	Мушки/*Male*	290	193	-	2	9	2	7
	20	Женски/*Female*	244	140	-	-	6	-	11
	21	Укупно/*Total*	587	380	-	1	5	2	13
	21	Мушки/*Male*	296	201	-	-	4	1	5
	21	Женски/*Female*	291	179	-	1	1	1	8
	22	Укупно/*Total*	617	429	-	1	2	6	20
	22	Мушки/*Male*	312	226	-	1	2	4	8
	22	Женски/*Female*	305	203	-	-	-	2	12
	23	Укупно/*Total*	595	450	-	1	2	3	11
	23	Мушки/*Male*	328	258	-	-	2	-	7
	23	Женски/*Female*	267	192	-	1	-	3	4
	24	Укупно/*Total*	582	459	-	2	4	2	12
	24	Мушки/*Male*	295	227	-	2	2	2	6
	24	Женски/*Female*	287	232	-	-	2	-	6
	25-29	Укупно/*Total*	2.952	2.647	-	-	6	9	24
	25-29	Мушки/*Male*	1.492	1.327	-	-	1	6	15
	25-29	Женски/*Female*	1.460	1.320	-	-	5	3	9
	30-34	Укупно/*Total*	2.859	2.724	-	1	9	6	8
	30-34	Мушки/*Male*	1.476	1.388	-	1	7	4	3
	30-34	Женски/*Female*	1.383	1.336	-	-	2	2	5
	35-39	Укупно/*Total*	2.798	2.728	-	1	6	4	5
	35-39	Мушки/*Male*	1.354	1.311	-	-	5	3	2
	35-39	Женски/*Female*	1.444	1.417	-	1	1	1	3
	40-44	Укупно/*Total*	2.962	2.933	-	2	8	2	2
	40-44	Мушки/*Male*	1.469	1.448	-	-	5	1	2
	40-44	Женски/*Female*	1.493	1.485	-	2	3	1	-
	45-49	Укупно/*Total*	2.944	2.913	-	1	7	1	4
	45-49	Мушки/*Male*	1.409	1.390	-	-	5	1	2
	45-49	Женски/*Female*	1.535	1.523	-	1	2	-	2
	50 и више/ *50 and over*	Укупно/*Total*	12.591	12.559	-	6	5	1	2

Стари програм				Програм по Болоњи			
Old program				*Program by Bologna*			
Основне академске студије	Специјалистичке студије	Магистарске студије	Докторске студије	Студије I циклуса	Студије II циклуса	Студије интегрисаног I и II циклуса	Студије III циклуса
Primary academic studies	*Specialist studies*	*Postgraduate studies*	*Doctoral Studies*	*Study I cycle*	*Study II cycle*	*Integrated studies I and II cycle*	*Study III cycle*
8	-	-	-	65	1	3	-
8	-	-	-	73	1	5	-
24	1	4	-	137	8	12	-
11	-	1	-	61	7	5	-
13	1	3	-	76	1	7	-
23	4	6	-	111	7	5	3
13	1	4	-	48	3	1	1
10	3	2	-	63	4	4	2
15	-	8	1	85	13	5	1
9	-	5	-	38	7	1	1
6	-	3	1	47	6	4	-
16	2	4	1	65	6	6	3
9	-	3	1	38	2	1	2
7	2	1	-	27	4	5	1
69	3	36	5	114	22	9	8
38	2	16	1	63	14	4	5
31	1	20	4	51	8	5	3
25	7	24	4	43	6	-	2
20	3	18	4	25	3	-	-
5	4	6	-	18	3	-	2
13	5	11	2	13	9	-	1
9	1	4	2	8	8	-	1
4	4	7	-	5	1	-	-
3	-	2	2	4	3	1	-
2	-	2	2	3	3	1	-
1	-	-	-	1	-	-	-
2	1	2	1	4	3	4	1
-	-	1	1	2	3	3	1
2	1	1	-	2	-	1	-
1	1	2	2	2	4	5	1

наставак/*continued*

Територија	Старост	Пол	Укупно	Не школује се	Предшколско образовање	Основна школа	Средња школа	Специјализација послије средње школе	Виша школа
Area	*Age*	*Sex*	*Total*	*Not attend*	*Pre-school education*	*Primary school*	*Secondary school*	*Post-secondary school specialization*	*High school*
СРЕБРЕНИК	50 и више/ *50 and over*	Мушки/*Male*	5.710	5.687	-	2	5	1	2
	50 и више/ *50 and over*	Женски/*Female*	6.881	6.872	-	4	-	-	-
ТЕОЧАК	Укупно/*Total*	Укупно/*Total*	7.424	5.994	19	723	405	15	35
	Укупно/*Total*	Мушки/*Male*	3.767	3.050	10	366	203	7	17
	Укупно/*Total*	Женски/*Female*	3.657	2.944	9	357	202	8	18
	0 - 2	Укупно/*Total*	178	178	-	-	-	-	-
	0 - 2	Мушки/*Male*	94	94	-	-	-	-	-
	0 - 2	Женски/*Female*	84	84	-	-	-	-	-
	3	Укупно/*Total*	89	85	4	-	-	-	-
	3	Мушки/*Male*	51	50	1	-	-	-	-
	3	Женски/*Female*	38	35	3	-	-	-	-
	4	Укупно/*Total*	84	78	6	-	-	-	-
	4	Мушки/*Male*	47	43	4	-	-	-	-
	4	Женски/*Female*	37	35	2	-	-	-	-
	5	Укупно/*Total*	67	60	5	2	-	-	-
	5	Мушки/*Male*	35	31	3	1	-	-	-
	5	Женски/*Female*	32	29	2	1	-	-	-
	6	Укупно/*Total*	80	21	4	55	-	-	-
	6	Мушки/*Male*	46	10	2	34	-	-	-
	6	Женски/*Female*	34	11	2	21	-	-	-
	7	Укупно/*Total*	90	8	-	82	-	-	-
	7	Мушки/*Male*	45	5	-	40	-	-	-
	7	Женски/*Female*	45	3	-	42	-	-	-
	8	Укупно/*Total*	93	3	-	90	-	-	-
	8	Мушки/*Male*	50	1	-	49	-	-	-
	8	Женски/*Female*	43	2	-	41	-	-	-
	9	Укупно/*Total*	73	3	-	70	-	-	-
	9	Мушки/*Male*	40	2	-	38	-	-	-
	9	Женски/*Female*	33	1	-	32	-	-	-
	10	Укупно/*Total*	82	3	-	79	-	-	-

Стари програм				Програм по Болоњи			
Old program				*Program by Bologna*			
Основне академске студије	Специјалистичке студије	Магистарске студије	Докторске студије	Студије I циклуса	Студије II циклуса	Студије интегрисаног I и II циклуса	Студије III циклуса
Primary academic studies	*Specialist studies*	*Postgraduate studies*	*Doctoral Studies*	*Study I cycle*	*Study II cycle*	*Integrated studies I and II cycle*	*Study III cycle*
1	-	2	2	1	3	3	1
-	1	-	-	1	1	2	-
29	1	9	3	172	18	-	1
15	1	6	1	83	8	-	-
14	-	3	2	89	10	-	1
-	-	-	-	-	-	-	-
-	-	-	-	-	-	-	-
-	-	-	-	-	-	-	-
-	-	-	-	-	-	-	-
-	-	-	-	-	-	-	-
-	-	-	-	-	-	-	-
-	-	-	-	-	-	-	-
-	-	-	-	-	-	-	-
-	-	-	-	-	-	-	-
-	-	-	-	-	-	-	-
-	-	-	-	-	-	-	-
-	-	-	-	-	-	-	-
-	-	-	-	-	-	-	-
-	-	-	-	-	-	-	-
-	-	-	-	-	-	-	-
-	-	-	-	-	-	-	-
-	-	-	-	-	-	-	-
-	-	-	-	-	-	-	-
-	-	-	-	-	-	-	-
-	-	-	-	-	-	-	-
-	-	-	-	-	-	-	-
-	-	-	-	-	-	-	-
-	-	-	-	-	-	-	-
-	-	-	-	-	-	-	-
-	-	-	-	-	-	-	-

наставак/*continued*

Територија	Старост	Пол	Укупно	Не школује се	Предшколско образовање	Основна школа	Средња школа	Специјализација послије средње школе	Виша школа
Area	*Age*	*Sex*	*Total*	*Not attend*	*Pre-school education*	*Primary school*	*Secondary school*	*Post-secondary school specialization*	*High school*
ТЕОЧАК	10	Мушки/*Male*	40	3	-	37	-	-	-
	10	Женски/*Female*	42	-	-	42	-	-	-
	11	Укупно/*Total*	80	3	-	77	-	-	-
	11	Мушки/*Male*	40	1	-	39	-	-	-
	11	Женски/*Female*	40	2	-	38	-	-	-
	12	Укупно/*Total*	97	1	-	96	-	-	-
	12	Мушки/*Male*	49	1	-	48	-	-	-
	12	Женски/*Female*	48	-	-	48	-	-	-
	13	Укупно/*Total*	102	3	-	99	-	-	-
	13	Мушки/*Male*	51	2	-	49	-	-	-
	13	Женски/*Female*	51	1	-	50	-	-	-
	14	Укупно/*Total*	85	3	-	61	21	-	-
	14	Мушки/*Male*	33	1	-	23	9	-	-
	14	Женски/*Female*	52	2	-	38	12	-	-
	15	Укупно/*Total*	107	4	-	9	94	-	-
	15	Мушки/*Male*	62	2	-	6	54	-	-
	15	Женски/*Female*	45	2	-	3	40	-	-
	16	Укупно/*Total*	117	8	-	2	107	-	-
	16	Мушки/*Male*	50	2	-	1	47	-	-
	16	Женски/*Female*	67	6	-	1	60	-	-
	17	Укупно/*Total*	144	27	-	-	111	2	1
	17	Мушки/*Male*	56	6	-	-	46	-	1
	17	Женски/*Female*	88	21	-	-	65	2	-
	18	Укупно/*Total*	121	44	-	-	57	1	3
	18	Мушки/*Male*	74	26	-	-	36	1	3
	18	Женски/*Female*	47	18	-	-	21	-	-
	19	Укупно/*Total*	116	75	-	-	9	2	5
	19	Мушки/*Male*	68	42	-	-	9	-	3
	19	Женски/*Female*	48	33	-	-	-	2	2
	20	Укупно/*Total*	123	88	-	-	3	1	4

Стари програм				Програм по Болоњи			
Old program				*Program by Bologna*			
Основне академске студије	Специјалистичке студије	Магистарске студије	Докторске студије	Студије I циклуса	Студије II циклуса	Студије интегрисаног I и II циклуса	Студије III циклуса
Primary academic studies	*Specialist studies*	*Postgraduate studies*	*Doctoral Studies*	*Study I cycle*	*Study II cycle*	*Integrated studies I and II cycle*	*Study III cycle*
-	-	-	-	-	-	-	-
-	-	-	-	-	-	-	-
-	-	-	-	-	-	-	-
-	-	-	-	-	-	-	-
-	-	-	-	-	-	-	-
-	-	-	-	-	-	-	-
-	-	-	-	-	-	-	-
-	-	-	-	-	-	-	-
-	-	-	-	-	-	-	-
-	-	-	-	-	-	-	-
-	-	-	-	-	-	-	-
-	-	-	-	-	-	-	-
-	-	-	-	-	-	-	-
-	-	-	-	-	-	-	-
-	-	-	-	-	-	-	-
-	-	-	-	-	-	-	-
-	-	-	-	-	-	-	-
-	-	-	-	-	-	-	-
-	-	-	-	-	-	-	-
-	-	-	-	-	-	-	-
-	-	-	-	-	-	-	-
-	-	-	-	3	-	-	-
-	-	-	-	3	-	-	-
-	-	-	-	-	-	-	-
1	-	-	-	15	-	-	-
1	-	-	-	7	-	-	-
-	-	-	-	8	-	-	-
2	-	-	-	23	-	-	-
1	-	-	-	13	-	-	-
1	-	-	-	10	-	-	-
3	-	-	-	24	-	-	-

наставак/*continued*

Територија	Старост	Пол	Укупно	Не школује се	Предшколско образовање	Основна школа	Средња школа	Специјализација послије средње школе	Виша школа
Area	*Age*	*Sex*	*Total*	*Not attend*	*Pre-school education*	*Primary school*	*Secondary school*	*Post-secondary school specialization*	*High school*
ТЕОЧАК	20	Мушки/*Male*	67	55	-	-	-	-	1
	20	Женски/*Female*	56	33	-	-	3	1	3
	21	Укупно/*Total*	123	81	-	-	1	1	6
	21	Мушки/*Male*	63	47	-	-	-	-	-
	21	Женски/*Female*	60	34	-	-	1	1	6
	22	Укупно/*Total*	122	85	-	1	-	-	4
	22	Мушки/*Male*	59	45	-	1	-	-	2
	22	Женски/*Female*	63	40	-	-	-	-	2
	23	Укупно/*Total*	118	88	-	-	-	1	5
	23	Мушки/*Male*	55	42	-	-	-	1	2
	23	Женски/*Female*	63	46	-	-	-	-	3
	24	Укупно/*Total*	103	86	-	-	1	-	3
	24	Мушки/*Male*	53	47	-	-	1	-	1
	24	Женски/*Female*	50	39	-	-	-	-	2
	25-29	Укупно/*Total*	517	466	-	-	-	5	3
	25-29	Мушки/*Male*	267	235	-	-	-	4	3
	25-29	Женски/*Female*	250	231	-	-	-	1	-
	30-34	Укупно/*Total*	549	535	-	-	-	2	-
	30-34	Мушки/*Male*	305	296	-	-	-	1	-
	30-34	Женски/*Female*	244	239	-	-	-	1	-
	35-39	Укупно/*Total*	586	583	-	-	1	-	-
	35-39	Мушки/*Male*	308	305	-	-	1	-	-
	35-39	Женски/*Female*	278	278	-	-	-	-	-
	40-44	Укупно/*Total*	562	560	-	-	-	-	-
	40-44	Мушки/*Male*	302	300	-	-	-	-	-
	40-44	Женски/*Female*	260	260	-	-	-	-	-
	45-49	Укупно/*Total*	532	532	-	-	-	-	-
	45-49	Мушки/*Male*	262	262	-	-	-	-	-
	45-49	Женски/*Female*	270	270	-	-	-	-	-
	50 и више/ *50 and over*	Укупно/*Total*	2.284	2.283	-	-	-	-	1

Стари програм				Програм по Болоњи			
Old program				*Program by Bologna*			
Основне академске студије	Специјалистичке студије	Магистарске студије	Докторске студије	Студије I циклуса	Студије II циклуса	Студије интегрисаног I и II циклуса	Студије III циклуса
Primary academic studies	*Specialist studies*	*Postgraduate studies*	*Doctoral Studies*	*Study I cycle*	*Study II cycle*	*Integrated studies I and II cycle*	*Study III cycle*
-	-	-	-	11	-	-	-
3	-	-	-	13	-	-	-
5	-	-	-	29	-	-	-
2	-	-	-	14	-	-	-
3	-	-	-	15	-	-	-
3	-	-	-	26	3	-	-
2	-	-	-	7	2	-	-
1	-	-	-	19	1	-	-
-	-	1	2	19	2	-	-
-	-	-	-	10	-	-	-
-	-	1	2	9	2	-	-
1	-	-	-	7	5	-	-
1	-	-	-	2	1	-	-
-	-	-	-	5	4	-	-
11	-	6	-	20	6	-	-
6	-	4	-	12	3	-	-
5	-	2	-	8	3	-	-
1	1	-	1	6	2	-	1
-	1	-	1	4	2	-	-
1	-	-	-	2	-	-	1
1	-	1	-	-	-	-	-
1	-	1	-	-	-	-	-
-	-	-	-	-	-	-	-
1	-	1	-	-	-	-	-
1	-	1	-	-	-	-	-
-	-	-	-	-	-	-	-
-	-	-	-	-	-	-	-
-	-	-	-	-	-	-	-
-	-	-	-	-	-	-	-
-	-	-	-	-	-	-	-

наставак/*continued*

Територија	Старост	Пол	Укупно	Не школује се	Предшколско образовање	Основна школа	Средња школа	Специјализација послије средње школе	Виша школа
Area	*Age*	*Sex*	*Total*	*Not attend*	*Pre-school education*	*Primary school*	*Secondary school*	*Post-secondary school specialization*	*High school*
ТЕОЧАК	50 и више/ *50 and over*	Мушки/*Male*	1.095	1.094	-	-	-	-	1
	50 и више/ *50 and over*	Женски/*Female*	1.189	1.189	-	-	-	-	-
ТУЗЛА	Укупно/*Total*	Укупно/*Total*	110.979	89.162	493	8.189	5.247	125	440
	Укупно/*Total*	Мушки/*Male*	52.745	42.115	263	4.132	2.747	66	195
	Укупно/*Total*	Женски/*Female*	58.234	47.047	230	4.057	2.500	59	245
	0 - 2	Укупно/*Total*	3.014	3.014	-	-	-	-	-
	0 - 2	Мушки/*Male*	1.574	1.574	-	-	-	-	-
	0 - 2	Женски/*Female*	1.440	1.440	-	-	-	-	-
	3	Укупно/*Total*	1.038	906	132	-	-	-	-
	3	Мушки/*Male*	553	481	72	-	-	-	-
	3	Женски/*Female*	485	425	60	-	-	-	-
	4	Укупно/*Total*	1.053	881	172	-	-	-	-
	4	Мушки/*Male*	539	457	82	-	-	-	-
	4	Женски/*Female*	514	424	90	-	-	-	-
	5	Укупно/*Total*	963	709	172	82	-	-	-
	5	Мушки/*Male*	480	345	96	39	-	-	-
	5	Женски/*Female*	483	364	76	43	-	-	-
	6	Укупно/*Total*	936	67	17	852	-	-	-
	6	Мушки/*Male*	499	38	13	448	-	-	-
	6	Женски/*Female*	437	29	4	404	-	-	-
	7	Укупно/*Total*	931	19	-	912	-	-	-
	7	Мушки/*Male*	466	9	-	457	-	-	-
	7	Женски/*Female*	465	10	-	455	-	-	-
	8	Укупно/*Total*	954	11	-	943	-	-	-
	8	Мушки/*Male*	495	3	-	492	-	-	-
	8	Женски/*Female*	459	8	-	451	-	-	-
	9	Укупно/*Total*	925	8	-	917	-	-	-
	9	Мушки/*Male*	454	6	-	448	-	-	-
	9	Женски/*Female*	471	2	-	469	-	-	-
	10	Укупно/*Total*	917	12	-	905	-	-	-

Стари програм				Програм по Болоњи			
Old program				*Program by Bologna*			
Основне академске студије	Специјалистичке студије	Магистарске студије	Докторске студије	Студије I циклуса	Студије II циклуса	Студије интегрисаног I и II циклуса	Студије III циклуса
Primary academic studies	*Specialist studies*	*Postgraduate studies*	*Doctoral Studies*	*Study I cycle*	*Study II cycle*	*Integrated studies I and II cycle*	*Study III cycle*
-	-	-	-	-	-	-	-
-	-	-	-	-	-	-	-
1.031	125	728	312	3.910	639	436	142
456	53	311	154	1.754	276	161	62
575	72	417	158	2.156	363	275	80
-	-	-	-	-	-	-	-
-	-	-	-	-	-	-	-
-	-	-	-	-	-	-	-
-	-	-	-	-	-	-	-
-	-	-	-	-	-	-	-
-	-	-	-	-	-	-	-
-	-	-	-	-	-	-	-
-	-	-	-	-	-	-	-
-	-	-	-	-	-	-	-
-	-	-	-	-	-	-	-
-	-	-	-	-	-	-	-
-	-	-	-	-	-	-	-
-	-	-	-	-	-	-	-
-	-	-	-	-	-	-	-
-	-	-	-	-	-	-	-
-	-	-	-	-	-	-	-
-	-	-	-	-	-	-	-
-	-	-	-	-	-	-	-
-	-	-	-	-	-	-	-
-	-	-	-	-	-	-	-
-	-	-	-	-	-	-	-
-	-	-	-	-	-	-	-
-	-	-	-	-	-	-	-
-	-	-	-	-	-	-	-
-	-	-	-	-	-	-	-
-	-	-	-	-	-	-	-

наставак/*continued*

Територија	Старост	Пол	Укупно	Не школује се	Предшколско образовање	Основна школа	Средња школа	Специјализација послије средње школе	Виша школа
Area	*Age*	*Sex*	*Total*	*Not attend*	*Pre-school education*	*Primary school*	*Secondary school*	*Post-secondary school specialization*	*High school*
	10	Мушки/*Male*	469	9	-	460	-	-	-
	10	Женски/*Female*	448	3	-	445	-	-	-
	11	Укупно/*Total*	916	8	-	908	-	-	-
	11	Мушки/*Male*	436	-	-	436	-	-	-
	11	Женски/*Female*	480	8	-	472	-	-	-
	12	Укупно/*Total*	951	10	-	941	-	-	-
	12	Мушки/*Male*	479	6	-	473	-	-	-
	12	Женски/*Female*	472	4	-	468	-	-	-
	13	Укупно/*Total*	944	16	-	928	-	-	-
	13	Мушки/*Male*	472	7	-	465	-	-	-
	13	Женски/*Female*	472	9	-	463	-	-	-
	14	Укупно/*Total*	1.088	20	-	698	370	-	-
	14	Мушки/*Male*	552	8	-	360	184	-	-
	14	Женски/*Female*	536	12	-	338	186	-	-
	15	Укупно/*Total*	1.239	44	-	70	1.125	-	-
ТУЗЛА	15	Мушки/*Male*	640	29	-	41	570	-	-
	15	Женски/*Female*	599	15	-	29	555	-	-
	16	Укупно/*Total*	1.471	41	-	8	1.422	-	-
	16	Мушки/*Male*	789	20	-	2	767	-	-
	16	Женски/*Female*	682	21	-	6	655	-	-
	17	Укупно/*Total*	1.532	134	-	5	1.384	5	-
	17	Мушки/*Male*	817	68	-	2	740	4	-
	17	Женски/*Female*	715	66	-	3	644	1	-
	18	Укупно/*Total*	1.471	359	-	3	767	7	22
	18	Мушки/*Male*	769	235	-	2	388	5	9
	18	Женски/*Female*	702	124	-	1	379	2	13
	19	Укупно/*Total*	1.110	492	-	-	42	5	18
	19	Мушки/*Male*	567	292	-	-	26	2	10
	19	Женски/*Female*	543	200	-	-	16	3	8
	20	Укупно/*Total*	1.083	519	-	-	16	4	35

Стари програм				Програм по Болоњи			
Old program				*Program by Bologna*			
Основне академске студије	Специјалистичке студије	Магистарске студије	Докторске студије	Студије I циклуса	Студије II циклуса	Студије интегрисаног I и II циклуса	Студије III циклуса
Primary academic studies	*Specialist studies*	*Postgraduate studies*	*Doctoral Studies*	*Study I cycle*	*Study II cycle*	*Integrated studies I and II cycle*	*Study III cycle*
-	-	-	-	-	-	-	-
-	-	-	-	-	-	-	-
-	-	-	-	-	-	-	-
-	-	-	-	-	-	-	-
-	-	-	-	-	-	-	-
-	-	-	-	-	-	-	-
-	-	-	-	-	-	-	-
-	-	-	-	-	-	-	-
-	-	-	-	-	-	-	-
-	-	-	-	-	-	-	-
-	-	-	-	-	-	-	-
-	-	-	-	-	-	-	-
-	-	-	-	-	-	-	-
-	-	-	-	-	-	-	-
-	-	-	-	-	-	-	-
-	-	-	-	-	-	-	-
-	-	-	-	-	-	-	-
-	-	-	-	-	-	-	-
-	-	-	-	-	-	-	-
-	-	-	-	-	-	-	-
-	-	-	-	-	-	-	-
1	-	-	-	2	-	1	-
-	-	-	-	2	-	1	-
1	-	-	-	-	-	-	-
28	-	-	-	261	-	24	-
8	-	-	-	111	-	11	-
20	-	-	-	150	-	13	-
65	-	-	-	445	-	43	-
31	-	-	-	190	-	16	-
34	-	-	-	255	-	27	-
46	-	3	-	403	12	45	-

наставак/*continued*

Територија	Старост	Пол	Укупно	Не школује се	Предшколско образовање	Основна школа	Средња школа	Специјализација послије средње школе	Виша школа
Area	*Age*	*Sex*	*Total*	*Not attend*	*Pre-school education*	*Primary school*	*Secondary school*	*Post-secondary school specialization*	*High school*
	20	Мушки/*Male*	562	317	-	-	11	1	14
	20	Женски/*Female*	521	202	-	-	5	3	21
	21	Укупно/*Total*	1.381	641	-	2	9	6	40
	21	Мушки/*Male*	668	392	-	-	4	2	14
	21	Женски/*Female*	713	249	-	2	5	4	26
	22	Укупно/*Total*	1.491	765	-	1	6	6	44
	22	Мушки/*Male*	751	438	-	-	2	5	20
	22	Женски/*Female*	740	327	-	1	4	1	24
	23	Укупно/*Total*	1.544	894	-	-	9	5	34
	23	Мушки/*Male*	752	486	-	-	5	3	14
	23	Женски/*Female*	792	408	-	-	4	2	20
	24	Укупно/*Total*	1.530	1.019	-	-	5	4	28
	24	Мушки/*Male*	783	538	-	-	3	1	14
	24	Женски/*Female*	747	481	-	-	2	3	14
	25-29	Укупно/*Total*	8.282	6.601	-	2	25	20	90
ТУЗЛА	25-29	Мушки/*Male*	4.106	3.344	-	2	17	7	39
	25-29	Женски/*Female*	4.176	3.257	-	-	8	13	51
	30-34	Укупно/*Total*	8.028	7.076	-	1	14	19	55
	30-34	Мушки/*Male*	3.994	3.566	-	1	3	12	22
	30-34	Женски/*Female*	4.034	3.510	-	-	11	7	33
	35-39	Укупно/*Total*	7.412	6.850	-	2	20	20	38
	35-39	Мушки/*Male*	3.602	3.334	-	1	10	13	14
	35-39	Женски/*Female*	3.810	3.516	-	1	10	7	24
	40-44	Укупно/*Total*	6.798	6.464	-	1	8	6	15
	40-44	Мушки/*Male*	3.296	3.136	-	-	2	2	11
	40-44	Женски/*Female*	3.502	3.328	-	1	6	4	4
	45-49	Укупно/*Total*	8.386	8.214	-	-	7	10	6
	45-49	Мушки/*Male*	3.872	3.785	-	-	6	4	3
	45-49	Женски/*Female*	4.514	4.429	-	-	1	6	3
	50 и више/ *50 and over*	Укупно/*Total*	43.591	43.368	-	8	18	8	15

Стари програм				Програм по Болоњи			
Old program				*Program by Bologna*			
Основне академске студије	Специјалистичке студије	Магистарске студије	Докторске студије	Студије I циклуса	Студије II циклуса	Студије интегрисаног I и II циклуса	Студије III циклуса
Primary academic studies	*Specialist studies*	*Postgraduate studies*	*Doctoral Studies*	*Study I cycle*	*Study II cycle*	*Integrated studies I and II cycle*	*Study III cycle*
29	-	1	-	173	5	11	-
17	-	2	-	230	7	34	-
62	-	9	-	526	25	61	-
18	-	6	-	205	7	20	-
44	-	3	-	321	18	41	-
65	3	9	-	491	29	65	7
28	1	1	-	218	10	25	3
37	2	8	-	273	19	40	4
53	1	20	2	430	54	38	4
26	-	2	-	176	28	10	2
27	1	18	2	254	26	28	2
57	-	32	3	271	68	36	7
24	-	14	2	141	28	15	3
33	-	18	1	130	40	21	4
359	28	177	32	629	205	71	43
156	8	71	12	315	86	30	19
203	20	106	20	314	119	41	24
163	27	196	84	220	109	25	39
78	16	78	44	102	45	9	18
85	11	118	40	118	64	16	21
65	25	138	62	120	49	8	15
26	11	69	29	64	24	2	5
39	14	69	33	56	25	6	10
27	15	64	45	76	57	7	13
14	8	30	20	39	27	3	4
13	7	34	25	37	30	4	9
23	10	37	34	24	11	3	7
9	2	16	19	14	8	2	4
14	8	21	15	10	3	1	3
17	16	43	50	12	20	9	7

наставак/*continued*

Територија	Старост	Пол	Укупно	Не школује се	Предшколско образовање	Основна школа	Средња школа	Специјализација послије средње школе	Виша школа
Area	*Age*	*Sex*	*Total*	*Not attend*	*Pre-school education*	*Primary school*	*Secondary school*	*Post-secondary school specialization*	*High school*
ТУЗЛА	50 и више/ *50 and over*	Мушки/*Male*	19.309	19.192	-	3	9	5	11
	50 и више/ *50 and over*	Женски/*Female*	24.282	24.176	-	5	9	3	4
ЖИВИНИЦЕ	Укупно/*Total*	Укупно/*Total*	57.765	45.947	206	5.691	3.103	58	276
	Укупно/*Total*	Мушки/*Male*	28.714	22.791	112	2.908	1.553	34	130
	Укупно/*Total*	Женски/*Female*	29.051	23.156	94	2.783	1.550	24	146
	0 - 2	Укупно/*Total*	1.998	1.998	-	-	-	-	-
	0 - 2	Мушки/*Male*	1.061	1.061	-	-	-	-	-
	0 - 2	Женски/*Female*	937	937	-	-	-	-	-
	3	Укупно/*Total*	700	633	67	-	-	-	-
	3	Мушки/*Male*	361	324	37	-	-	-	-
	3	Женски/*Female*	339	309	30	-	-	-	-
	4	Укупно/*Total*	691	625	66	-	-	-	-
	4	Мушки/*Male*	356	324	32	-	-	-	-
	4	Женски/*Female*	335	301	34	-	-	-	-
	5	Укупно/*Total*	648	549	58	41	-	-	-
	5	Мушки/*Male*	327	277	34	16	-	-	-
	5	Женски/*Female*	321	272	24	25	-	-	-
	6	Укупно/*Total*	637	53	15	569	-	-	-
	6	Мушки/*Male*	340	26	9	305	-	-	-
	6	Женски/*Female*	297	27	6	264	-	-	-
	7	Укупно/*Total*	631	17	-	614	-	-	-
	7	Мушки/*Male*	334	12	-	322	-	-	-
	7	Женски/*Female*	297	5	-	292	-	-	-
	8	Укупно/*Total*	625	10	-	615	-	-	-
	8	Мушки/*Male*	320	7	-	313	-	-	-
	8	Женски/*Female*	305	3	-	302	-	-	-
	9	Укупно/*Total*	637	9	-	628	-	-	-
	9	Мушки/*Male*	327	5	-	322	-	-	-
	9	Женски/*Female*	310	4	-	306	-	-	-
	10	Укупно/*Total*	647	6	-	641	-	-	-

Стари програм				Програм по Болоњи			
Old program				*Program by Bologna*			
Основне академске студије	Специјалистичке студије	Магистарске студије	Докторске студије	Студије I циклуса	Студије II циклуса	Студије интегрисаног I и II циклуса	Студије III циклуса
Primary academic studies	*Specialist studies*	*Postgraduate studies*	*Doctoral Studies*	*Study I cycle*	*Study II cycle*	*Integrated studies I and II cycle*	*Study III cycle*
9	7	23	28	4	8	6	4
8	9	20	22	8	12	3	3
364	25	172	42	1.581	158	93	49
183	11	98	28	742	71	32	21
181	14	74	14	839	87	61	28
-	-	-	-	-	-	-	-
-	-	-	-	-	-	-	-
-	-	-	-	-	-	-	-
-	-	-	-	-	-	-	-
-	-	-	-	-	-	-	-
-	-	-	-	-	-	-	-
-	-	-	-	-	-	-	-
-	-	-	-	-	-	-	-
-	-	-	-	-	-	-	-
-	-	-	-	-	-	-	-
-	-	-	-	-	-	-	-
-	-	-	-	-	-	-	-
-	-	-	-	-	-	-	-
-	-	-	-	-	-	-	-
-	-	-	-	-	-	-	-
-	-	-	-	-	-	-	-
-	-	-	-	-	-	-	-
-	-	-	-	-	-	-	-
-	-	-	-	-	-	-	-
-	-	-	-	-	-	-	-
-	-	-	-	-	-	-	-
-	-	-	-	-	-	-	-
-	-	-	-	-	-	-	-
-	-	-	-	-	-	-	-
-	-	-	-	-	-	-	-
-	-	-	-	-	-	-	-

наставак/*continued*

Територија	Старост	Пол	Укупно	Не школује се	Предшколско образовање	Основна школа	Средња школа	Специјализација послије средње школе	Виша школа
Area	*Age*	*Sex*	*Total*	*Not attend*	*Pre-school education*	*Primary school*	*Secondary school*	*Post-secondary school specialization*	*High school*
ЖИВИНИЦЕ	10	Мушки/*Male*	312	4	-	308	-	-	-
	10	Женски/*Female*	335	2	-	333	-	-	-
	11	Укупно/*Total*	648	10	-	638	-	-	-
	11	Мушки/*Male*	352	5	-	347	-	-	-
	11	Женски/*Female*	296	5	-	291	-	-	-
	12	Укупно/*Total*	675	12	-	663	-	-	-
	12	Мушки/*Male*	328	3	-	325	-	-	-
	12	Женски/*Female*	347	9	-	338	-	-	-
	13	Укупно/*Total*	663	8	-	655	-	-	-
	13	Мушки/*Male*	337	4	-	333	-	-	-
	13	Женски/*Female*	326	4	-	322	-	-	-
	14	Укупно/*Total*	700	7	-	522	171	-	-
	14	Мушки/*Male*	352	1	-	264	87	-	-
	14	Женски/*Female*	348	6	-	258	84	-	-
	15	Укупно/*Total*	778	32	-	77	669	-	-
	15	Мушки/*Male*	416	14	-	40	362	-	-
	15	Женски/*Female*	362	18	-	37	307	-	-
	16	Укупно/*Total*	913	79	-	12	822	-	-
	16	Мушки/*Male*	461	34	-	8	419	-	-
	16	Женски/*Female*	452	45	-	4	403	-	-
	17	Укупно/*Total*	1.012	145	-	2	860	3	1
	17	Мушки/*Male*	505	82	-	-	421	1	1
	17	Женски/*Female*	507	63	-	2	439	2	-
	18	Укупно/*Total*	956	334	-	-	504	3	14
	18	Мушки/*Male*	465	188	-	-	221	2	5
	18	Женски/*Female*	491	146	-	-	283	1	9
	19	Укупно/*Total*	758	453	-	-	27	5	28
	19	Мушки/*Male*	391	244	-	-	14	4	9
	19	Женски/*Female*	367	209	-	-	13	1	19
	20	Укупно/*Total*	825	486	-	1	10	4	29

Стари програм				Програм по Болоњи			
Old program				*Program by Bologna*			
Основне академске студије	Специјалистичке студије	Магистарске студије	Докторске студије	Студије I циклуса	Студије II циклуса	Студије интегрисаног I и II циклуса	Студије III циклуса
Primary academic studies	*Specialist studies*	*Postgraduate studies*	*Doctoral Studies*	*Study I cycle*	*Study II cycle*	*Integrated studies I and II cycle*	*Study III cycle*
-	-	-	-	-	-	-	-
-	-	-	-	-	-	-	-
-	-	-	-	-	-	-	-
-	-	-	-	-	-	-	-
-	-	-	-	-	-	-	-
-	-	-	-	-	-	-	-
-	-	-	-	-	-	-	-
-	-	-	-	-	-	-	-
-	-	-	-	-	-	-	-
-	-	-	-	-	-	-	-
-	-	-	-	-	-	-	-
-	-	-	-	-	-	-	-
-	-	-	-	-	-	-	-
-	-	-	-	-	-	-	-
-	-	-	-	-	-	-	-
-	-	-	-	-	-	-	-
-	-	-	-	-	-	-	-
-	-	-	-	-	-	-	-
-	-	-	-	-	-	-	-
-	-	-	-	-	-	-	-
-	-	-	-	-	-	-	-
-	-	-	-	1	-	-	-
-	-	-	-	-	-	-	-
-	-	-	-	1	-	-	-
14	-	-	-	86	-	1	-
8	-	-	-	40	-	1	-
6	-	-	-	46	-	-	-
26	-	-	-	208	-	11	-
19	-	-	-	96	-	5	-
7	-	-	-	112	-	6	-
41	1	1	-	230	10	12	-

наставак/*continued*

Територија	Старост	Пол	Укупно	Не школује се	Предшколско образовање	Основна школа	Средња школа	Специјализација послије средње школе	Виша школа
Area	*Age*	*Sex*	*Total*	*Not attend*	*Pre-school education*	*Primary school*	*Secondary school*	*Post-secondary school specialization*	*High school*
ЖИВИНИЦЕ	20	Мушки/*Male*	416	273	-	-	7	1	12
	20	Женски/*Female*	409	213	-	1	3	3	17
	21	Укупно/*Total*	992	626	-	-	6	6	43
	21	Мушки/*Male*	491	342	-	-	6	4	17
	21	Женски/*Female*	501	284	-	-	-	2	26
	22	Укупно/*Total*	1.028	671	-	-	2	4	41
	22	Мушки/*Male*	552	378	-	-	1	3	21
	22	Женски/*Female*	476	293	-	-	1	1	20
	23	Укупно/*Total*	989	735	-	1	-	2	21
	23	Мушки/*Male*	521	398	-	-	-	-	7
	23	Женски/*Female*	468	337	-	1	-	2	14
	24	Укупно/*Total*	916	710	-	2	-	6	13
	24	Мушки/*Male*	468	375	-	-	-	6	11
	24	Женски/*Female*	448	335	-	2	-	-	2
	25-29	Укупно/*Total*	4.567	4.022	-	-	11	15	42
	25-29	Мушки/*Male*	2.400	2.136	-	-	6	6	21
	25-29	Женски/*Female*	2.167	1.886	-	-	5	9	21
	30-34	Укупно/*Total*	4.044	3.853	-	-	6	4	23
	30-34	Мушки/*Male*	2.081	1.979	-	-	3	3	15
	30-34	Женски/*Female*	1.963	1.874	-	-	3	1	8
	35-39	Укупно/*Total*	4.005	3.918	-	2	4	2	7
	35-39	Мушки/*Male*	1.998	1.943	-	1	2	1	2
	35-39	Женски/*Female*	2.007	1.975	-	1	2	1	5
	40-44	Укупно/*Total*	4.272	4.213	-	1	4	1	8
	40-44	Мушки/*Male*	2.083	2.050	-	1	1	-	4
	40-44	Женски/*Female*	2.189	2.163	-	-	3	1	4
	45-49	Укупно/*Total*	4.638	4.600	-	1	4	1	2
	45-49	Мушки/*Male*	2.318	2.291	-	-	2	1	2
	45-49	Женски/*Female*	2.320	2.309	-	1	2	-	-
	50 и више/ *50 and over*	Укупно/*Total*	17.172	17.133	-	6	3	2	4

Стари програм				Програм по Болоњи			
Old program				*Program by Bologna*			
Основне академске студије	Специјалистичке студије	Магистарске студије	Докторске студије	Студије I циклуса	Студије II циклуса	Студије интегрисаног I и II циклуса	Студије III циклуса
Primary academic studies	*Specialist studies*	*Postgraduate studies*	*Doctoral Studies*	*Study I cycle*	*Study II cycle*	*Integrated studies I and II cycle*	*Study III cycle*
18	-	-	-	99	1	5	-
23	1	1	-	131	9	7	-
30	-	6	-	244	9	22	-
10	-	3	-	101	5	3	-
20	-	3	-	143	4	19	-
31	2	2	-	240	17	9	9
12	1	-	-	126	4	4	2
19	1	2	-	114	13	5	7
11	3	14	3	156	22	9	12
7	3	5	-	80	11	5	5
4	-	9	3	76	11	4	7
32	3	9	1	109	20	9	2
17	2	3	1	39	10	3	1
15	1	6	-	70	10	6	1
119	4	59	8	219	44	13	11
55	2	27	3	117	19	4	4
64	2	32	5	102	25	9	7
36	8	29	4	49	18	4	10
19	3	19	2	24	8	1	5
17	5	10	2	25	10	3	5
10	1	19	9	20	10	2	1
7	-	15	8	10	7	1	1
3	1	4	1	10	3	1	-
5	2	11	9	12	4	1	1
3	-	8	7	6	2	-	1
2	2	3	2	6	2	1	-
6	1	10	4	4	4	-	1
5	-	8	3	2	4	-	-
1	1	2	1	2	-	-	1
3	-	12	4	3	-	-	2

наставак/*continued*

Територија	Старост	Пол	Укупно	Не школује се	Предшколско образовање	Основна школа	Средња школа	Специјализација послије средње школе	Виша школа
Area	*Age*	*Sex*	*Total*	*Not attend*	*Pre-school education*	*Primary school*	*Secondary school*	*Post-secondary school specialization*	*High school*
ЖИВИНИЦЕ	50 и више/ *50 and over*	Мушки/*Male*	8.041	8.011	-	3	1	2	3
	50 и више/ *50 and over*	Женски/*Female*	9.131	9.122	-	3	2	-	1
ЗЕНИЧКО-ДОБОЈСКИ КАНТОН *ZENICA-DOBOJ CANTON*	Укупно/*Total*	Укупно/*Total*	364.433	291.646	1.305	35.703	19.368	504	1.077
	Укупно/*Total*	Мушки/*Male*	180.780	144.023	676	18.270	9.933	331	535
	Укупно/*Total*	Женски/*Female*	183.653	147.623	629	17.433	9.435	173	542
	0 - 2	Укупно/*Total*	11.539	11.539	-	-	-	-	-
	0 - 2	Мушки/*Male*	6.004	6.004	-	-	-	-	-
	0 - 2	Женски/*Female*	5.535	5.535	-	-	-	-	-
	3	Укупно/*Total*	4.106	3.743	363	-	-	-	-
	3	Мушки/*Male*	2.051	1.869	182	-	-	-	-
	3	Женски/*Female*	2.055	1.874	181	-	-	-	-
	4	Укупно/*Total*	4.261	3.844	417	-	-	-	-
	4	Мушки/*Male*	2.210	1.990	220	-	-	-	-
	4	Женски/*Female*	2.051	1.854	197	-	-	-	-
	5	Укупно/*Total*	4.208	3.486	463	259	-	-	-
	5	Мушки/*Male*	2.158	1.794	242	122	-	-	-
	5	Женски/*Female*	2.050	1.692	221	137	-	-	-
	6	Укупно/*Total*	3.902	328	62	3.512	-	-	-
	6	Мушки/*Male*	2.022	153	32	1.837	-	-	-
	6	Женски/*Female*	1.880	175	30	1.675	-	-	-
	7	Укупно/*Total*	3.794	90	-	3.704	-	-	-
	7	Мушки/*Male*	1.932	46	-	1.886	-	-	-
	7	Женски/*Female*	1.862	44	-	1.818	-	-	-
	8	Укупно/*Total*	3.859	74	-	3.785	-	-	-
	8	Мушки/*Male*	1.934	39	-	1.895	-	-	-
	8	Женски/*Female*	1.925	35	-	1.890	-	-	-
	9	Укупно/*Total*	3.847	72	-	3.775	-	-	-
	9	Мушки/*Male*	1.964	41	-	1.923	-	-	-
	9	Женски/*Female*	1.883	31	-	1.852	-	-	-
	10	Укупно/*Total*	4.009	53	-	3.956	-	-	-

Стари програм				Програм по Болоњи			
Old program				*Program by Bologna*			
Основне академске студије	Специјалистичке студије	Магистарске студије	Докторске студије	Студије I циклуса	Студије II циклуса	Студије интегрисаног I и II циклуса	Студије III циклуса
Primary academic studies	*Specialist studies*	*Postgraduate studies*	*Doctoral Studies*	*Study I cycle*	*Study II cycle*	*Integrated studies I and II cycle*	*Study III cycle*
3	-	10	4	2	-	-	2
-	-	2	-	1	-	-	-
2.241	250	1.117	225	8.601	1.921	265	210
1.096	108	576	138	4.027	844	109	114
1.145	142	541	87	4.574	1.077	156	96
-	-	-	-	-	-	-	-
-	-	-	-	-	-	-	-
-	-	-	-	-	-	-	-
-	-	-	-	-	-	-	-
-	-	-	-	-	-	-	-
-	-	-	-	-	-	-	-
-	-	-	-	-	-	-	-
-	-	-	-	-	-	-	-
-	-	-	-	-	-	-	-
-	-	-	-	-	-	-	-
-	-	-	-	-	-	-	-
-	-	-	-	-	-	-	-
-	-	-	-	-	-	-	-
-	-	-	-	-	-	-	-
-	-	-	-	-	-	-	-
-	-	-	-	-	-	-	-
-	-	-	-	-	-	-	-
-	-	-	-	-	-	-	-
-	-	-	-	-	-	-	-
-	-	-	-	-	-	-	-
-	-	-	-	-	-	-	-
-	-	-	-	-	-	-	-
-	-	-	-	-	-	-	-
-	-	-	-	-	-	-	-
-	-	-	-	-	-	-	-
-	-	-	-	-	-	-	-
-	-	-	-	-	-	-	-
-	-	-	-	-	-	-	-
-	-	-	-	-	-	-	-
-	-	-	-	-	-	-	-
-	-	-	-	-	-	-	-

наставак/*continued*

Територија	Старост	Пол	Укупно	Не школује се	Предшколско образовање	Основна школа	Средња школа	Специјализација послије средње школе	Виша школа
Area	*Age*	*Sex*	*Total*	*Not attend*	*Pre-school education*	*Primary school*	*Secondary school*	*Post-secondary school specialization*	*High school*
ЗЕНИЧКО-ДОБОЈСКИ КАНТОН *ZENICA-DOBOJ CANTON*	10	Мушки/*Male*	2.048	29	-	2.019	-	-	-
	10	Женски/*Female*	1.961	24	-	1.937	-	-	-
	11	Укупно/*Total*	3.901	61	-	3.840	-	-	-
	11	Мушки/*Male*	1.979	33	-	1.946	-	-	-
	11	Женски/*Female*	1.922	28	-	1.894	-	-	-
	12	Укупно/*Total*	4.163	58	-	4.105	-	-	-
	12	Мушки/*Male*	2.119	22	-	2.097	-	-	-
	12	Женски/*Female*	2.044	36	-	2.008	-	-	-
	13	Укупно/*Total*	4.340	74	-	4.266	-	-	-
	13	Мушки/*Male*	2.233	29	-	2.204	-	-	-
	13	Женски/*Female*	2.107	45	-	2.062	-	-	-
	14	Укупно/*Total*	4.514	74	-	3.840	600	-	-
	14	Мушки/*Male*	2.289	30	-	1.987	272	-	-
	14	Женски/*Female*	2.225	44	-	1.853	328	-	-
	15	Укупно/*Total*	4.967	163	-	452	4.352	-	-
	15	Мушки/*Male*	2.539	78	-	257	2.204	-	-
	15	Женски/*Female*	2.428	85	-	195	2.148	-	-
	16	Укупно/*Total*	5.877	290	-	55	5.532	-	-
	16	Мушки/*Male*	3.021	108	-	26	2.887	-	-
	16	Женски/*Female*	2.856	182	-	29	2.645	-	-
	17	Укупно/*Total*	6.643	992	-	25	5.585	17	10
	17	Мушки/*Male*	3.471	522	-	17	2.912	8	4
	17	Женски/*Female*	3.172	470	-	8	2.673	9	6
	18	Укупно/*Total*	5.892	2.323	-	9	2.720	39	60
	18	Мушки/*Male*	3.028	1.330	-	2	1.323	24	29
	18	Женски/*Female*	2.864	993	-	7	1.397	15	31
	19	Укупно/*Total*	4.295	2.566	-	4	162	49	132
	19	Мушки/*Male*	2.293	1.506	-	4	94	30	53
	19	Женски/*Female*	2.002	1.060	-	-	68	19	79
	20	Укупно/*Total*	4.114	2.470	-	3	47	36	107

Стари програм				Програм по Болоњи			
Old program				*Program by Bologna*			
Основне академске студије	Специјалистичке студије	Магистарске студије	Докторске студије	Студије I циклуса	Студије II циклуса	Студије интегрисаног I и II циклуса	Студије III циклуса
Primary academic studies	*Specialist studies*	*Postgraduate studies*	*Doctoral Studies*	*Study I cycle*	*Study II cycle*	*Integrated studies I and II cycle*	*Study III cycle*
-	-	-	-	-	-	-	-
-	-	-	-	-	-	-	-
-	-	-	-	-	-	-	-
-	-	-	-	-	-	-	-
-	-	-	-	-	-	-	-
-	-	-	-	-	-	-	-
-	-	-	-	-	-	-	-
-	-	-	-	-	-	-	-
-	-	-	-	-	-	-	-
-	-	-	-	-	-	-	-
-	-	-	-	-	-	-	-
-	-	-	-	-	-	-	-
-	-	-	-	-	-	-	-
-	-	-	-	-	-	-	-
-	-	-	-	-	-	-	-
-	-	-	-	-	-	-	-
-	-	-	-	-	-	-	-
-	-	-	-	-	-	-	-
-	-	-	-	-	-	-	-
-	-	-	-	-	-	-	-
-	-	-	-	-	-	-	-
1	-	-	-	12	-	1	-
-	-	-	-	8	-	-	-
1	-	-	-	4	-	1	-
77	-	-	-	653	-	11	-
30	-	-	-	286	-	4	-
47	-	-	-	367	-	7	-
155	-	-	-	1.201	-	26	-
62	-	-	-	533	-	11	-
93	-	-	-	668	-	15	-
147	11	14	-	1.209	45	25	-

наставак/*continued*

Територија	Старост	Пол	Укупно	Не школује се	Предшколско образовање	Основна школа	Средња школа	Специјализација послије средње школе	Виша школа
Area	*Age*	*Sex*	*Total*	*Not attend*	*Pre-school education*	*Primary school*	*Secondary school*	*Post-secondary school specialization*	*High school*
ЗЕНИЧКО-ДОБОЈСКИ КАНТОН *ZENICA-DOBOJ CANTON*	20	Мушки/*Male*	2.062	1.358	-	2	29	23	44
	20	Женски/*Female*	2.052	1.112	-	1	18	13	63
	21	Укупно/*Total*	4.975	3.103	-	1	27	43	116
	21	Мушки/*Male*	2.459	1.658	-	1	14	23	45
	21	Женски/*Female*	2.516	1.445	-	-	13	20	71
	22	Укупно/*Total*	5.441	3.706	-	4	25	27	121
	22	Мушки/*Male*	2.757	1.994	-	2	12	15	63
	22	Женски/*Female*	2.684	1.712	-	2	13	12	58
	23	Укупно/*Total*	5.404	3.857	-	5	23	25	62
	23	Мушки/*Male*	2.810	2.079	-	2	18	17	35
	23	Женски/*Female*	2.594	1.778	-	3	5	8	27
	24	Укупно/*Total*	5.406	4.145	-	3	26	16	69
	24	Мушки/*Male*	2.784	2.190	-	2	15	12	29
	24	Женски/*Female*	2.622	1.955	-	1	11	4	40
	25-29	Укупно/*Total*	27.092	23.928	-	18	67	76	156
	25-29	Мушки/*Male*	13.981	12.366	-	8	48	48	91
	25-29	Женски/*Female*	13.111	11.562	-	10	19	28	65
	30-34	Укупно/*Total*	26.050	24.599	-	9	62	57	99
	30-34	Мушки/*Male*	13.592	12.782	-	1	39	42	46
	30-34	Женски/*Female*	12.458	11.817	-	8	23	15	53
	35-39	Укупно/*Total*	25.766	24.967	-	16	60	37	58
	35-39	Мушки/*Male*	13.134	12.706	-	5	29	25	36
	35-39	Женски/*Female*	12.632	12.261	-	11	31	12	22
	40-44	Укупно/*Total*	25.290	24.883	-	11	26	23	39
	40-44	Мушки/*Male*	12.655	12.411	-	4	13	19	25
	40-44	Женски/*Female*	12.635	12.472	-	7	13	4	14
	45-49	Укупно/*Total*	27.980	27.706	-	14	24	21	15
	45-49	Мушки/*Male*	13.872	13.714	-	8	10	14	7
	45-49	Женски/*Female*	14.108	13.992	-	6	14	7	8
	50 и више/ *50 and over*	Укупно/*Total*	118.798	118.452	-	32	30	38	33

Стари програм				Програм по Болоњи			
Old program				*Program by Bologna*			
Основне академске студије	Специјалистичке студије	Магистарске студије	Докторске студије	Студије I циклуса	Студије II циклуса	Студије интегрисаног I и II циклуса	Студије III циклуса
Primary academic studies	*Specialist studies*	*Postgraduate studies*	*Doctoral Studies*	*Study I cycle*	*Study II cycle*	*Integrated studies I and II cycle*	*Study III cycle*
62	10	7	-	496	21	10	-
85	1	7	-	713	24	15	-
215	4	24	-	1.287	124	31	-
89	-	12	-	552	50	15	-
126	4	12	-	735	74	16	-
204	14	41	7	1.032	203	37	20
75	7	15	4	470	73	17	10
129	7	26	3	562	130	20	10
171	20	82	1	788	308	41	21
89	12	28	1	396	112	12	9
82	8	54	-	392	196	29	12
149	8	83	10	578	274	23	22
75	2	29	6	302	106	8	8
74	6	54	4	276	168	15	14
529	52	327	41	1.180	606	40	72
270	16	141	17	633	286	14	43
259	36	186	24	547	320	26	29
342	77	212	34	354	155	18	32
200	32	125	18	190	88	12	17
142	45	87	16	164	67	6	15
133	41	126	38	162	101	2	25
73	19	76	24	76	48	1	16
60	22	50	14	86	53	1	9
58	9	80	28	70	53	3	7
38	4	52	16	40	27	2	4
20	5	28	12	30	26	1	3
23	7	59	23	41	36	6	5
9	2	40	16	24	23	3	2
14	5	19	7	17	13	3	3
37	7	69	43	34	16	1	6

наставак/*continued*

Територија	Старост	Пол	Укупно	Не школује се	Предшколско образовање	Основна школа	Средња школа	Специјализација послије средње школе	Виша школа
Area	*Age*	*Sex*	*Total*	*Not attend*	*Pre-school education*	*Primary school*	*Secondary school*	*Post-secondary school specialization*	*High school*
ЗЕНИЧКО-ДОБОЈСКИ КАНТОН *ZENICA-DOBOJ CANTON*	50 и више/ *50 and over*	Мушки/*Male*	55.379	55.142	-	13	14	31	28
	50 и више/ *50 and over*	Женски/*Female*	63.419	63.310	-	19	16	7	5
БРЕЗА	Укупно/*Total*	Укупно/*Total*	14.168	11.496	30	1.196	657	14	33
	Укупно/*Total*	Мушки/*Male*	6.952	5.626	17	598	319	10	15
	Укупно/*Total*	Женски/*Female*	7.216	5.870	13	598	338	4	18
	0 - 2	Укупно/*Total*	412	412	-	-	-	-	-
	0 - 2	Мушки/*Male*	200	200	-	-	-	-	-
	0 - 2	Женски/*Female*	212	212	-	-	-	-	-
	3	Укупно/*Total*	148	143	5	-	-	-	-
	3	Мушки/*Male*	69	67	2	-	-	-	-
	3	Женски/*Female*	79	76	3	-	-	-	-
	4	Укупно/*Total*	138	131	7	-	-	-	-
	4	Мушки/*Male*	79	73	6	-	-	-	-
	4	Женски/*Female*	59	58	1	-	-	-	-
	5	Укупно/*Total*	146	124	17	5	-	-	-
	5	Мушки/*Male*	82	69	8	5	-	-	-
	5	Женски/*Female*	64	55	9	-	-	-	-
	6	Укупно/*Total*	128	10	1	117	-	-	-
	6	Мушки/*Male*	68	5	1	62	-	-	-
	6	Женски/*Female*	60	5	-	55	-	-	-
	7	Укупно/*Total*	133	2	-	131	-	-	-
	7	Мушки/*Male*	67	1	-	66	-	-	-
	7	Женски/*Female*	66	1	-	65	-	-	-
	8	Укупно/*Total*	135	1	-	134	-	-	-
	8	Мушки/*Male*	66	-	-	66	-	-	-
	8	Женски/*Female*	69	1	-	68	-	-	-
	9	Укупно/*Total*	119	1	-	118	-	-	-
	9	Мушки/*Male*	60	-	-	60	-	-	-
	9	Женски/*Female*	59	1	-	58	-	-	-
	10	Укупно/*Total*	149	-	-	149	-	-	-

Стари програм				Програм по Болоњи			
Old program				*Program by Bologna*			
Основне академске студије	Специјалистичке студије	Магистарске студије	Докторске студије	Студије I циклуса	Студије II циклуса	Студије интегрисаног I и II циклуса	Студије III циклуса
Primary academic studies	*Specialist studies*	*Postgraduate studies*	*Doctoral Studies*	*Study I cycle*	*Study II cycle*	*Integrated studies I and II cycle*	*Study III cycle*
24	4	51	36	21	10	-	5
13	3	18	7	13	6	1	1
90	4	61	9	418	148	9	3
51	1	33	6	214	55	4	3
39	3	28	3	204	93	5	-
-	-	-	-	-	-	-	-
-	-	-	-	-	-	-	-
-	-	-	-	-	-	-	-
-	-	-	-	-	-	-	-
-	-	-	-	-	-	-	-
-	-	-	-	-	-	-	-
-	-	-	-	-	-	-	-
-	-	-	-	-	-	-	-
-	-	-	-	-	-	-	-
-	-	-	-	-	-	-	-
-	-	-	-	-	-	-	-
-	-	-	-	-	-	-	-
-	-	-	-	-	-	-	-
-	-	-	-	-	-	-	-
-	-	-	-	-	-	-	-
-	-	-	-	-	-	-	-
-	-	-	-	-	-	-	-
-	-	-	-	-	-	-	-
-	-	-	-	-	-	-	-
-	-	-	-	-	-	-	-
-	-	-	-	-	-	-	-
-	-	-	-	-	-	-	-
-	-	-	-	-	-	-	-
-	-	-	-	-	-	-	-
-	-	-	-	-	-	-	-

наставак/*continued*

Територија	Старост	Пол	Укупно	Не школује се	Предшколско образовање	Основна школа	Средња школа	Специјализација послије средње школе	Виша школа
Area	*Age*	*Sex*	*Total*	*Not attend*	*Pre-school education*	*Primary school*	*Secondary school*	*Post-secondary school specialization*	*High school*
БРЕЗА	10	Мушки/*Male*	78	-	-	78	-	-	-
	10	Женски/*Female*	71	-	-	71	-	-	-
	11	Укупно/*Total*	133	-	-	133	-	-	-
	11	Мушки/*Male*	63	-	-	63	-	-	-
	11	Женски/*Female*	70	-	-	70	-	-	-
	12	Укупно/*Total*	146	-	-	146	-	-	-
	12	Мушки/*Male*	69	-	-	69	-	-	-
	12	Женски/*Female*	77	-	-	77	-	-	-
	13	Укупно/*Total*	137	3	-	134	-	-	-
	13	Мушки/*Male*	72	2	-	70	-	-	-
	13	Женски/*Female*	65	1	-	64	-	-	-
	14	Укупно/*Total*	135	-	-	113	22	-	-
	14	Мушки/*Male*	66	-	-	56	10	-	-
	14	Женски/*Female*	69	-	-	57	12	-	-
	15	Укупно/*Total*	153	-	-	11	142	-	-
	15	Мушки/*Male*	61	-	-	3	58	-	-
	15	Женски/*Female*	92	-	-	8	84	-	-
	16	Укупно/*Total*	194	3	-	-	191	-	-
	16	Мушки/*Male*	93	2	-	-	91	-	-
	16	Женски/*Female*	101	1	-	-	100	-	-
	17	Укупно/*Total*	213	11	-	1	197	1	1
	17	Мушки/*Male*	110	5	-	-	101	1	1
	17	Женски/*Female*	103	6	-	1	96	-	-
	18	Укупно/*Total*	173	50	-	-	92	1	-
	18	Мушки/*Male*	96	31	-	-	51	1	-
	18	Женски/*Female*	77	19	-	-	41	-	-
	19	Укупно/*Total*	156	88	-	-	7	1	6
	19	Мушки/*Male*	91	55	-	-	5	-	2
	19	Женски/*Female*	65	33	-	-	2	1	4
	20	Укупно/*Total*	161	81	-	-	-	-	6

Стари програм *Old program*				Програм по Болоњи *Program by Bologna*			
Основне академске студије *Primary academic studies*	Специјалистичке студије *Specialist studies*	Магистарске студије *Postgraduate studies*	Докторске студије *Doctoral Studies*	Студије I циклуса *Study I cycle*	Студије II циклуса *Study II cycle*	Студије интегрисаног I и II циклуса *Integrated studies I and II cycle*	Студије III циклуса *Study III cycle*
-	-	-	-	-	-	-	-
-	-	-	-	-	-	-	-
-	-	-	-	-	-	-	-
-	-	-	-	-	-	-	-
-	-	-	-	-	-	-	-
-	-	-	-	-	-	-	-
-	-	-	-	-	-	-	-
-	-	-	-	-	-	-	-
-	-	-	-	-	-	-	-
-	-	-	-	-	-	-	-
-	-	-	-	-	-	-	-
-	-	-	-	-	-	-	-
-	-	-	-	-	-	-	-
-	-	-	-	-	-	-	-
-	-	-	-	-	-	-	-
-	-	-	-	-	-	-	-
-	-	-	-	-	-	-	-
-	-	-	-	-	-	-	-
-	-	-	-	-	-	-	-
-	-	-	-	-	-	-	-
-	-	-	-	2	-	-	-
-	-	-	-	2	-	-	-
-	-	-	-	-	-	-	-
-	-	-	-	29	-	1	-
-	-	-	-	13	-	-	-
-	-	-	-	16	-	1	-
2	-	-	-	51	-	1	-
2	-	-	-	27	-	-	-
-	-	-	-	24	-	1	-
2	-	1	-	67	3	1	-

наставак/*continued*

Територија	Старост	Пол	Укупно	Не школује се	Предшколско образовање	Основна школа	Средња школа	Специјализација послије средње школе	Виша школа
Area	*Age*	*Sex*	*Total*	*Not attend*	*Pre-school education*	*Primary school*	*Secondary school*	*Post-secondary school specialization*	*High school*
БРЕЗА	20	Мушки/*Male*	82	41	-	-	-	-	1
	20	Женски/*Female*	79	40	-	-	-	-	5
	21	Укупно/*Total*	179	103	-	-	1	2	2
	21	Мушки/*Male*	91	59	-	-	1	1	1
	21	Женски/*Female*	88	44	-	-	-	1	1
	22	Укупно/*Total*	237	136	-	-	-	1	3
	22	Мушки/*Male*	123	76	-	-	-	1	3
	22	Женски/*Female*	114	60	-	-	-	-	-
	23	Укупно/*Total*	204	122	-	-	1	-	-
	23	Мушки/*Male*	101	67	-	-	1	-	-
	23	Женски/*Female*	103	55	-	-	-	-	-
	24	Укупно/*Total*	183	140	-	-	-	-	1
	24	Мушки/*Male*	91	73	-	-	-	-	-
	24	Женски/*Female*	92	67	-	-	-	-	1
	25-29	Укупно/*Total*	1.036	866	-	1	1	2	4
	25-29	Мушки/*Male*	531	446	-	-	-	1	4
	25-29	Женски/*Female*	505	420	-	1	1	1	-
	30-34	Укупно/*Total*	1.063	985	-	-	1	3	3
	30-34	Мушки/*Male*	540	492	-	-	-	3	1
	30-34	Женски/*Female*	523	493	-	-	1	-	2
	35-39	Укупно/*Total*	864	834	-	-	-	2	3
	35-39	Мушки/*Male*	471	455	-	-	-	1	2
	35-39	Женски/*Female*	393	379	-	-	-	1	1
	40-44	Укупно/*Total*	924	911	-	1	1	-	2
	40-44	Мушки/*Male*	426	420	-	-	-	-	-
	40-44	Женски/*Female*	498	491	-	1	1	-	2
	45-49	Укупно/*Total*	1.161	1.147	-	1	-	1	-
	45-49	Мушки/*Male*	572	564	-	-	-	1	-
	45-49	Женски/*Female*	589	583	-	1	-	-	-
	50 и више/ *50 and over*	Укупно/*Total*	5.208	5.192	-	1	1	-	2

Стари програм				Програм по Болоњи			
Old program				*Program by Bologna*			
Основне академске студије	Специјалистичке студије	Магистарске студије	Докторске студије	Студије I циклуса	Студије II циклуса	Студије интегрисаног I и II циклуса	Студије III циклуса
Primary academic studies	*Specialist studies*	*Postgraduate studies*	*Doctoral Studies*	*Study I cycle*	*Study II cycle*	*Integrated studies I and II cycle*	*Study III cycle*
1	-	1	-	35	2	1	-
1	-	-	-	32	1	-	-
3	-	1	-	59	6	2	-
1	-	-	-	24	3	1	-
2	-	1	-	35	3	1	-
11	-	4	1	53	26	1	1
3	-	-	1	28	9	1	1
8	-	4	-	25	17	-	-
2	2	3	-	44	29	1	-
1	1	1	-	21	9	-	-
1	1	2	-	23	20	1	-
4	-	4	1	18	15	-	-
3	-	1	1	9	4	-	-
1	-	3	-	9	11	-	-
24	1	17	1	62	53	2	2
15	-	7	-	36	19	1	2
9	1	10	1	26	34	1	-
29	1	14	1	18	8	-	-
17	-	11	-	12	4	-	-
12	1	3	1	6	4	-	-
9	-	6	-	7	3	-	-
6	-	3	-	2	2	-	-
3	-	3	-	5	1	-	-
3	-	2	1	3	-	-	-
2	-	2	-	2	-	-	-
1	-	-	1	1	-	-	-
1	-	4	-	2	5	-	-
-	-	3	-	1	3	-	-
1	-	1	-	1	2	-	-
-	-	5	4	3	-	-	-

наставак/*continued*

Територија	Старост	Пол	Укупно	Не школује се	Предшколско образовање	Основна школа	Средња школа	Специјализација послије средње школе	Виша школа
Area	*Age*	*Sex*	*Total*	*Not attend*	*Pre-school education*	*Primary school*	*Secondary school*	*Post-secondary school specialization*	*High school*
БРЕЗА	50 и више/ *50 and over*	Мушки/*Male*	2.434	2.423	-	-	1	-	-
	50 и више/ *50 and over*	Женски/*Female*	2.774	2.769	-	1	-	-	2
ДОБОЈ-ЈУГ	Укупно/*Total*	Укупно/*Total*	4.137	3.297	8	473	221	4	20
	Укупно/*Total*	Мушки/*Male*	2.065	1.620	5	255	121	-	9
	Укупно/*Total*	Женски/*Female*	2.072	1.677	3	218	100	4	11
	0 - 2	Укупно/*Total*	139	139	-	-	-	-	-
	0 - 2	Мушки/*Male*	73	73	-	-	-	-	-
	0 - 2	Женски/*Female*	66	66	-	-	-	-	-
	3	Укупно/*Total*	50	49	1	-	-	-	-
	3	Мушки/*Male*	26	25	1	-	-	-	-
	3	Женски/*Female*	24	24	-	-	-	-	-
	4	Укупно/*Total*	46	42	4	-	-	-	-
	4	Мушки/*Male*	21	18	3	-	-	-	-
	4	Женски/*Female*	25	24	1	-	-	-	-
	5	Укупно/*Total*	65	60	2	3	-	-	-
	5	Мушки/*Male*	27	26	-	1	-	-	-
	5	Женски/*Female*	38	34	2	2	-	-	-
	6	Укупно/*Total*	55	3	1	51	-	-	-
	6	Мушки/*Male*	30	1	1	28	-	-	-
	6	Женски/*Female*	25	2	-	23	-	-	-
	7	Укупно/*Total*	50	4	-	46	-	-	-
	7	Мушки/*Male*	29	2	-	27	-	-	-
	7	Женски/*Female*	21	2	-	19	-	-	-
	8	Укупно/*Total*	52	1	-	51	-	-	-
	8	Мушки/*Male*	29	-	-	29	-	-	-
	8	Женски/*Female*	23	1	-	22	-	-	-
	9	Укупно/*Total*	66	-	-	66	-	-	-
	9	Мушки/*Male*	40	-	-	40	-	-	-
	9	Женски/*Female*	26	-	-	26	-	-	-
	10	Укупно/*Total*	64	1	-	63	-	-	-

Стари програм *Old program*				Програм по Болоњи *Program by Bologna*			
Основне академске студије *Primary academic studies*	Специјалистичке студије *Specialist studies*	Магистарске студије *Postgraduate studies*	Докторске студије *Doctoral Studies*	Студије I циклуса *Study I cycle*	Студије II циклуса *Study II cycle*	Студије интегрисаног I и II циклуса *Integrated studies I and II cycle*	Студије III циклуса *Study III cycle*
-	-	4	4	2	-	-	-
-	-	1	-	1	-	-	-
34	5	14	2	50	8	1	-
16	4	8	2	22	3	-	-
18	1	6	-	28	5	1	-
-	-	-	-	-	-	-	-
-	-	-	-	-	-	-	-
-	-	-	-	-	-	-	-
-	-	-	-	-	-	-	-
-	-	-	-	-	-	-	-
-	-	-	-	-	-	-	-
-	-	-	-	-	-	-	-
-	-	-	-	-	-	-	-
-	-	-	-	-	-	-	-
-	-	-	-	-	-	-	-
-	-	-	-	-	-	-	-
-	-	-	-	-	-	-	-
-	-	-	-	-	-	-	-
-	-	-	-	-	-	-	-
-	-	-	-	-	-	-	-
-	-	-	-	-	-	-	-
-	-	-	-	-	-	-	-
-	-	-	-	-	-	-	-
-	-	-	-	-	-	-	-
-	-	-	-	-	-	-	-
-	-	-	-	-	-	-	-
-	-	-	-	-	-	-	-
-	-	-	-	-	-	-	-
-	-	-	-	-	-	-	-
-	-	-	-	-	-	-	-

наставак/*continued*

Територија	Старост	Пол	Укупно	Не школује се	Предшколско образовање	Основна школа	Средња школа	Специјализација послије средње школе	Виша школа
Area	*Age*	*Sex*	*Total*	*Not attend*	*Pre-school education*	*Primary school*	*Secondary school*	*Post-secondary school specialization*	*High school*
ДОБОЈ-ЈУГ	10	Мушки/*Male*	32	-	-	32	-	-	-
	10	Женски/*Female*	32	1	-	31	-	-	-
	11	Укупно/*Total*	43	-	-	43	-	-	-
	11	Мушки/*Male*	20	-	-	20	-	-	-
	11	Женски/*Female*	23	-	-	23	-	-	-
	12	Укупно/*Total*	45	-	-	45	-	-	-
	12	Мушки/*Male*	27	-	-	27	-	-	-
	12	Женски/*Female*	18	-	-	18	-	-	-
	13	Укупно/*Total*	50	-	-	50	-	-	-
	13	Мушки/*Male*	20	-	-	20	-	-	-
	13	Женски/*Female*	30	-	-	30	-	-	-
	14	Укупно/*Total*	57	-	-	53	4	-	-
	14	Мушки/*Male*	31	-	-	30	1	-	-
	14	Женски/*Female*	26	-	-	23	3	-	-
	15	Укупно/*Total*	48	2	-	2	44	-	-
	15	Мушки/*Male*	27	1	-	1	25	-	-
	15	Женски/*Female*	21	1	-	1	19	-	-
	16	Укупно/*Total*	66	2	-	-	64	-	-
	16	Мушки/*Male*	37	1	-	-	36	-	-
	16	Женски/*Female*	29	1	-	-	28	-	-
	17	Укупно/*Total*	89	16	-	-	73	-	-
	17	Мушки/*Male*	50	9	-	-	41	-	-
	17	Женски/*Female*	39	7	-	-	32	-	-
	18	Укупно/*Total*	68	29	-	-	33	-	2
	18	Мушки/*Male*	30	13	-	-	16	-	-
	18	Женски/*Female*	38	16	-	-	17	-	2
	19	Укупно/*Total*	57	40	-	-	-	-	1
	19	Мушки/*Male*	28	20	-	-	-	-	-
	19	Женски/*Female*	29	20	-	-	-	-	1
	20	Укупно/*Total*	47	37	-	-	-	-	2

Стари програм				Програм по Болоњи			
Old program				*Program by Bologna*			
Основне академске студије	Специјалистичке студије	Магистарске студије	Докторске студије	Студије I циклуса	Студије II циклуса	Студије интегрисаног I и II циклуса	Студије III циклуса
Primary academic studies	*Specialist studies*	*Postgraduate studies*	*Doctoral Studies*	*Study I cycle*	*Study II cycle*	*Integrated studies I and II cycle*	*Study III cycle*
-	-	-	-	-	-	-	-
-	-	-	-	-	-	-	-
-	-	-	-	-	-	-	-
-	-	-	-	-	-	-	-
-	-	-	-	-	-	-	-
-	-	-	-	-	-	-	-
-	-	-	-	-	-	-	-
-	-	-	-	-	-	-	-
-	-	-	-	-	-	-	-
-	-	-	-	-	-	-	-
-	-	-	-	-	-	-	-
-	-	-	-	-	-	-	-
-	-	-	-	-	-	-	-
-	-	-	-	-	-	-	-
-	-	-	-	-	-	-	-
-	-	-	-	-	-	-	-
-	-	-	-	-	-	-	-
-	-	-	-	-	-	-	-
-	-	-	-	-	-	-	-
-	-	-	-	-	-	-	-
-	-	-	-	-	-	-	-
-	-	-	-	-	-	-	-
-	-	-	-	-	-	-	-
-	-	-	-	-	-	-	-
2	-	-	-	2	-	-	-
-	-	-	-	1	-	-	-
2	-	-	-	1	-	-	-
5	-	-	-	11	-	-	-
3	-	-	-	5	-	-	-
2	-	-	-	6	-	-	-
3	-	-	-	5	-	-	-

наставак/*continued*

Територија	Старост	Пол	Укупно	Не школује се	Предшколско образовање	Основна школа	Средња школа	Специјализација послије средње школе	Виша школа
Area	*Age*	*Sex*	*Total*	*Not attend*	*Pre-school education*	*Primary school*	*Secondary school*	*Post-secondary school specialization*	*High school*
ДОБОЈ-ЈУГ	20	Мушки/*Male*	25	22	-	-	-	-	-
	20	Женски/*Female*	22	15	-	-	-	-	2
	21	Укупно/*Total*	68	51	-	-	1	-	3
	21	Мушки/*Male*	30	21	-	-	1	-	1
	21	Женски/*Female*	38	30	-	-	-	-	2
	22	Укупно/*Total*	60	41	-	-	-	-	4
	22	Мушки/*Male*	33	26	-	-	-	-	3
	22	Женски/*Female*	27	15	-	-	-	-	1
	23	Укупно/*Total*	61	52	-	-	-	-	1
	23	Мушки/*Male*	31	28	-	-	-	-	1
	23	Женски/*Female*	30	24	-	-	-	-	-
	24	Укупно/*Total*	60	48	-	-	-	-	1
	24	Мушки/*Male*	31	25	-	-	-	-	1
	24	Женски/*Female*	29	23	-	-	-	-	-
	25-29	Укупно/*Total*	285	259	-	-	2	1	4
	25-29	Мушки/*Male*	149	137	-	-	1	-	2
	25-29	Женски/*Female*	136	122	-	-	1	1	2
	30-34	Укупно/*Total*	290	276	-	-	-	2	-
	30-34	Мушки/*Male*	149	140	-	-	-	-	-
	30-34	Женски/*Female*	141	136	-	-	-	2	-
	35-39	Укупно/*Total*	321	317	-	-	-	1	-
	35-39	Мушки/*Male*	159	156	-	-	-	-	-
	35-39	Женски/*Female*	162	161	-	-	-	1	-
	40-44	Укупно/*Total*	327	325	-	-	-	-	-
	40-44	Мушки/*Male*	167	165	-	-	-	-	-
	40-44	Женски/*Female*	160	160	-	-	-	-	-
	45-49	Укупно/*Total*	336	335	-	-	-	-	-
	45-49	Мушки/*Male*	163	163	-	-	-	-	-
	45-49	Женски/*Female*	173	172	-	-	-	-	-
	50 и више/ *50 and over*	Укупно/*Total*	1.172	1.168	-	-	-	-	2

Стари програм				Програм по Болоњи			
Old program				*Program by Bologna*			
Основне академске студије	Специјалистичке студије	Магистарске студије	Докторске студије	Студије I циклуса	Студије II циклуса	Студије интегрисаног I и II циклуса	Студије III циклуса
Primary academic studies	*Specialist studies*	*Postgraduate studies*	*Doctoral Studies*	*Study I cycle*	*Study II cycle*	*Integrated studies I and II cycle*	*Study III cycle*
1	-	-	-	2	-	-	-
2	-	-	-	3	-	-	-
4	-	-	-	7	2	-	-
3	-	-	-	3	1	-	-
1	-	-	-	4	1	-	-
6	1	-	-	6	1	1	-
2	1	-	-	1	-	-	-
4	-	-	-	5	1	1	-
3	1	1	-	3	-	-	-
-	1	-	-	1	-	-	-
3	-	1	-	2	-	-	-
5	-	3	-	3	-	-	-
2	-	2	-	1	-	-	-
3	-	1	-	2	-	-	-
2	1	3	-	8	5	-	-
1	-	2	-	4	2	-	-
1	1	1	-	4	3	-	-
3	2	5	1	1	-	-	-
3	2	3	1	-	-	-	-
-	-	2	-	1	-	-	-
-	-	1	-	2	-	-	-
-	-	1	-	2	-	-	-
-	-	-	-	-	-	-	-
1	-	-	-	1	-	-	-
1	-	-	-	1	-	-	-
-	-	-	-	-	-	-	-
-	-	1	-	-	-	-	-
-	-	-	-	-	-	-	-
-	-	1	-	-	-	-	-
-	-	-	1	1	-	-	-

наставак/*continued*

Територија	Старост	Пол	Укупно	Не школује се	Предшколско образовање	Основна школа	Средња школа	Специјализација послије средње школе	Виша школа
Area	*Age*	*Sex*	*Total*	*Not attend*	*Pre-school education*	*Primary school*	*Secondary school*	*Post-secondary school specialization*	*High school*
ДОБОЈ-ЈУГ	50 и више/ *50 and over*	Мушки/*Male*	551	548	-	-	-	-	1
	50 и више/ *50 and over*	Женски/*Female*	621	620	-	-	-	-	1
КАКАЊ	Укупно/*Total*	Укупно/*Total*	37.441	29.806	128	3.809	1.979	54	125
	Укупно/*Total*	Мушки/*Male*	18.651	14.779	63	1.926	1.018	40	63
	Укупно/*Total*	Женски/*Female*	18.790	15.027	65	1.883	961	14	62
	0 - 2	Укупно/*Total*	1.224	1.224	-	-	-	-	-
	0 - 2	Мушки/*Male*	688	688	-	-	-	-	-
	0 - 2	Женски/*Female*	536	536	-	-	-	-	-
	3	Укупно/*Total*	426	398	28	-	-	-	-
	3	Мушки/*Male*	210	198	12	-	-	-	-
	3	Женски/*Female*	216	200	16	-	-	-	-
	4	Укупно/*Total*	452	407	45	-	-	-	-
	4	Мушки/*Male*	232	209	23	-	-	-	-
	4	Женски/*Female*	220	198	22	-	-	-	-
	5	Укупно/*Total*	442	360	45	37	-	-	-
	5	Мушки/*Male*	232	192	22	18	-	-	-
	5	Женски/*Female*	210	168	23	19	-	-	-
	6	Укупно/*Total*	417	36	10	371	-	-	-
	6	Мушки/*Male*	191	17	6	168	-	-	-
	6	Женски/*Female*	226	19	4	203	-	-	-
	7	Укупно/*Total*	432	9	-	423	-	-	-
	7	Мушки/*Male*	222	5	-	217	-	-	-
	7	Женски/*Female*	210	4	-	206	-	-	-
	8	Укупно/*Total*	406	13	-	393	-	-	-
	8	Мушки/*Male*	205	7	-	198	-	-	-
	8	Женски/*Female*	201	6	-	195	-	-	-
	9	Укупно/*Total*	437	15	-	422	-	-	-
	9	Мушки/*Male*	227	9	-	218	-	-	-
	9	Женски/*Female*	210	6	-	204	-	-	-
	10	Укупно/*Total*	411	18	-	393	-	-	-

Стари програм				Програм по Болоњи			
Old program				*Program by Bologna*			
Основне академске студије	Специјалистичке студије	Магистарске студије	Докторске студије	Студије I циклуса	Студије II циклуса	Студије интегрисаног I и II циклуса	Студије III циклуса
Primary academic studies	*Specialist studies*	*Postgraduate studies*	*Doctoral Studies*	*Study I cycle*	*Study II cycle*	*Integrated studies I and II cycle*	*Study III cycle*
-	-	-	1	1	-	-	-
-	-	-	-	-	-	-	-
254	18	112	20	883	205	29	19
122	7	65	14	423	105	16	10
132	11	47	6	460	100	13	9
-	-	-	-	-	-	-	-
-	-	-	-	-	-	-	-
-	-	-	-	-	-	-	-
-	-	-	-	-	-	-	-
-	-	-	-	-	-	-	-
-	-	-	-	-	-	-	-
-	-	-	-	-	-	-	-
-	-	-	-	-	-	-	-
-	-	-	-	-	-	-	-
-	-	-	-	-	-	-	-
-	-	-	-	-	-	-	-
-	-	-	-	-	-	-	-
-	-	-	-	-	-	-	-
-	-	-	-	-	-	-	-
-	-	-	-	-	-	-	-
-	-	-	-	-	-	-	-
-	-	-	-	-	-	-	-
-	-	-	-	-	-	-	-
-	-	-	-	-	-	-	-
-	-	-	-	-	-	-	-
-	-	-	-	-	-	-	-
-	-	-	-	-	-	-	-
-	-	-	-	-	-	-	-
-	-	-	-	-	-	-	-
-	-	-	-	-	-	-	-
-	-	-	-	-	-	-	-
-	-	-	-	-	-	-	-
-	-	-	-	-	-	-	-

наставак/*continued*

Територија	Старост	Пол	Укупно	Не школује се	Предшколско образовање	Основна школа	Средња школа	Специјализација послије средње школе	Виша школа
Area	*Age*	*Sex*	*Total*	*Not attend*	*Pre-school education*	*Primary school*	*Secondary school*	*Post-secondary school specialization*	*High school*
КАКАЊ	10	Мушки/*Male*	199	8	-	191	-	-	-
	10	Женски/*Female*	212	10	-	202	-	-	-
	11	Укупно/*Total*	423	13	-	410	-	-	-
	11	Мушки/*Male*	208	9	-	199	-	-	-
	11	Женски/*Female*	215	4	-	211	-	-	-
	12	Укупно/*Total*	444	14	-	430	-	-	-
	12	Мушки/*Male*	233	2	-	231	-	-	-
	12	Женски/*Female*	211	12	-	199	-	-	-
	13	Укупно/*Total*	461	24	-	437	-	-	-
	13	Мушки/*Male*	237	9	-	228	-	-	-
	13	Женски/*Female*	224	15	-	209	-	-	-
	14	Укупно/*Total*	472	19	-	412	41	-	-
	14	Мушки/*Male*	235	5	-	214	16	-	-
	14	Женски/*Female*	237	14	-	198	25	-	-
	15	Укупно/*Total*	523	23	-	60	440	-	-
	15	Мушки/*Male*	264	10	-	33	221	-	-
	15	Женски/*Female*	259	13	-	27	219	-	-
	16	Укупно/*Total*	653	49	-	6	598	-	-
	16	Мушки/*Male*	322	11	-	3	308	-	-
	16	Женски/*Female*	331	38	-	3	290	-	-
	17	Укупно/*Total*	741	135	-	2	601	3	-
	17	Мушки/*Male*	382	70	-	2	308	2	-
	17	Женски/*Female*	359	65	-	-	293	1	-
	18	Укупно/*Total*	589	253	-	3	243	4	5
	18	Мушки/*Male*	321	147	-	1	127	3	5
	18	Женски/*Female*	268	106	-	2	116	1	-
	19	Укупно/*Total*	423	264	-	-	10	5	16
	19	Мушки/*Male*	219	148	-	-	7	3	7
	19	Женски/*Female*	204	116	-	-	3	2	9
	20	Укупно/*Total*	401	226	-	1	6	3	18

Стари програм				Програм по Болоњи			
Old program				*Program by Bologna*			
Основне академске студије	Специјалистичке студије	Магистарске студије	Докторске студије	Студије I циклуса	Студије II циклуса	Студије интегрисаног I и II циклуса	Студије III циклуса
Primary academic studies	*Specialist studies*	*Postgraduate studies*	*Doctoral Studies*	*Study I cycle*	*Study II cycle*	*Integrated studies I and II cycle*	*Study III cycle*
-	-	-	-	-	-	-	-
-	-	-	-	-	-	-	-
-	-	-	-	-	-	-	-
-	-	-	-	-	-	-	-
-	-	-	-	-	-	-	-
-	-	-	-	-	-	-	-
-	-	-	-	-	-	-	-
-	-	-	-	-	-	-	-
-	-	-	-	-	-	-	-
-	-	-	-	-	-	-	-
-	-	-	-	-	-	-	-
-	-	-	-	-	-	-	-
-	-	-	-	-	-	-	-
-	-	-	-	-	-	-	-
-	-	-	-	-	-	-	-
-	-	-	-	-	-	-	-
-	-	-	-	-	-	-	-
-	-	-	-	-	-	-	-
-	-	-	-	-	-	-	-
-	-	-	-	-	-	-	-
-	-	-	-	-	-	-	-
-	-	-	-	-	-	-	-
-	-	-	-	-	-	-	-
-	-	-	-	-	-	-	-
7	-	-	-	72	-	2	-
3	-	-	-	34	-	1	-
4	-	-	-	38	-	1	-
10	-	-	-	115	-	3	-
5	-	-	-	47	-	2	-
5	-	-	-	68	-	1	-
18	2	1	-	118	4	4	-

наставак/*continued*

Територија	Старост	Пол	Укупно	Не школује се	Предшколско образовање	Основна школа	Средња школа	Специјализација послије средње школе	Виша школа
Area	*Age*	*Sex*	*Total*	*Not attend*	*Pre-school education*	*Primary school*	*Secondary school*	*Post-secondary school specialization*	*High school*
КАКАЊ	20	Мушки/*Male*	190	119	-	1	3	3	8
	20	Женски/*Female*	211	107	-	-	3	-	10
	21	Укупно/*Total*	534	337	-	-	2	1	13
	21	Мушки/*Male*	259	166	-	-	2	1	4
	21	Женски/*Female*	275	171	-	-	-	-	9
	22	Укупно/*Total*	620	418	-	1	4	3	8
	22	Мушки/*Male*	313	224	-	-	3	1	4
	22	Женски/*Female*	307	194	-	1	1	2	4
	23	Укупно/*Total*	596	427	-	-	1	2	8
	23	Мушки/*Male*	314	227	-	-	1	2	6
	23	Женски/*Female*	282	200	-	-	-	-	2
	24	Укупно/*Total*	589	444	-	-	-	3	10
	24	Мушки/*Male*	286	212	-	-	-	2	4
	24	Женски/*Female*	303	232	-	-	-	1	6
	25-29	Укупно/*Total*	2.882	2.548	-	1	7	5	14
	25-29	Мушки/*Male*	1.480	1.291	-	-	6	4	8
	25-29	Женски/*Female*	1.402	1.257	-	1	1	1	6
	30-34	Укупно/*Total*	2.709	2.573	-	1	6	8	17
	30-34	Мушки/*Male*	1.428	1.345	-	-	6	7	8
	30-34	Женски/*Female*	1.281	1.228	-	1	-	1	9
	35-39	Укупно/*Total*	2.483	2.402	-	2	11	7	8
	35-39	Мушки/*Male*	1.295	1.254	-	2	4	5	4
	35-39	Женски/*Female*	1.188	1.148	-	-	7	2	4
	40-44	Укупно/*Total*	2.585	2.544	-	-	3	3	6
	40-44	Мушки/*Male*	1.270	1.244	-	-	2	3	3
	40-44	Женски/*Female*	1.315	1.300	-	-	1	-	3
	45-49	Укупно/*Total*	2.863	2.840	-	1	2	3	1
	45-49	Мушки/*Male*	1.431	1.416	-	1	1	2	1
	45-49	Женски/*Female*	1.432	1.424	-	-	1	1	-
	50 и више/ *50 and over*	Укупно/*Total*	11.803	11.773	-	3	4	4	1

Стари програм				Програм по Болоњи			
Old program				*Program by Bologna*			
Основне академске студије	Специјалистичке студије	Магистарске студије	Докторске студије	Студије I циклуса	Студије II циклуса	Студије интегрисаног I и II циклуса	Студије III циклуса
Primary academic studies	*Specialist studies*	*Postgraduate studies*	*Doctoral Studies*	*Study I cycle*	*Study II cycle*	*Integrated studies I and II cycle*	*Study III cycle*
7	2	1	-	44	-	2	-
11	-	-	-	74	4	2	-
23	1	3	-	128	19	7	-
9	-	1	-	61	12	3	-
14	1	2	-	67	7	4	-
30	-	6	-	117	29	2	2
11	-	2	-	53	14	-	1
19	-	4	-	64	15	2	1
24	1	9	1	91	27	4	1
10	1	4	1	48	11	3	-
14	-	5	-	43	16	1	1
20	-	7	-	66	35	2	2
12	-	2	-	39	15	-	-
8	-	5	-	27	20	2	2
69	6	34	7	117	62	3	9
37	3	17	2	65	38	3	6
32	3	17	5	52	24	-	3
29	4	19	3	35	10	2	2
17	-	10	3	19	10	2	1
12	4	9	-	16	-	-	1
13	3	10	4	13	9	-	1
5	1	8	4	7	1	-	-
8	2	2	-	6	8	-	1
5	-	9	2	4	8	-	1
3	-	6	2	2	4	-	1
2	-	3	-	2	4	-	-
3	1	7	1	3	1	-	-
1	-	7	1	1	-	-	-
2	1	-	-	2	1	-	-
3	-	7	2	4	1	-	1

наставак/*continued*

Територија	Старост	Пол	Укупно	Не школује се	Предшколско образовање	Основна школа	Средња школа	Специјализација послије средње школе	Виша школа
Area	*Age*	*Sex*	*Total*	*Not attend*	*Pre-school education*	*Primary school*	*Secondary school*	*Post-secondary school specialization*	*High school*
КАКАЊ	50 и више/ *50 and over*	Мушки/*Male*	5.558	5.537	-	1	3	2	1
	50 и више/ *50 and over*	Женски/*Female*	6.245	6.236	-	2	1	2	-
МАГЛАЈ	Укупно/*Total*	Укупно/*Total*	23.146	18.820	83	2.245	1.182	50	101
	Укупно/*Total*	Мушки/*Male*	11.430	9.170	45	1.194	616	34	58
	Укупно/*Total*	Женски/*Female*	11.716	9.650	38	1.051	566	16	43
	0 - 2	Укупно/*Total*	712	712	-	-	-	-	-
	0 - 2	Мушки/*Male*	372	372	-	-	-	-	-
	0 - 2	Женски/*Female*	340	340	-	-	-	-	-
	3	Укупно/*Total*	244	218	26	-	-	-	-
	3	Мушки/*Male*	118	104	14	-	-	-	-
	3	Женски/*Female*	126	114	12	-	-	-	-
	4	Укупно/*Total*	259	226	33	-	-	-	-
	4	Мушки/*Male*	143	125	18	-	-	-	-
	4	Женски/*Female*	116	101	15	-	-	-	-
	5	Укупно/*Total*	222	188	20	14	-	-	-
	5	Мушки/*Male*	116	97	11	8	-	-	-
	5	Женски/*Female*	106	91	9	6	-	-	-
	6	Укупно/*Total*	258	17	4	237	-	-	-
	6	Мушки/*Male*	140	5	2	133	-	-	-
	6	Женски/*Female*	118	12	2	104	-	-	-
	7	Укупно/*Total*	216	6	-	210	-	-	-
	7	Мушки/*Male*	113	2	-	111	-	-	-
	7	Женски/*Female*	103	4	-	99	-	-	-
	8	Укупно/*Total*	275	3	-	272	-	-	-
	8	Мушки/*Male*	150	1	-	149	-	-	-
	8	Женски/*Female*	125	2	-	123	-	-	-
	9	Укупно/*Total*	207	2	-	205	-	-	-
	9	Мушки/*Male*	102	2	-	100	-	-	-
	9	Женски/*Female*	105	-	-	105	-	-	-
	10	Укупно/*Total*	238	1	-	237	-	-	-

Стари програм				Програм по Болоњи			
Old program				*Program by Bologna*			
Основне академске студије	Специјалистичке студије	Магистарске студије	Докторске студије	Студије I циклуса	Студије II циклуса	Студије интегрисаног I и II циклуса	Студије III циклуса
Primary academic studies	*Specialist studies*	*Postgraduate studies*	*Doctoral Studies*	*Study I cycle*	*Study II cycle*	*Integrated studies I and II cycle*	*Study III cycle*
2	-	7	1	3	-	-	1
1	-	-	1	1	1	-	-
150	34	43	10	335	74	7	12
67	14	22	6	152	40	5	7
83	20	21	4	183	34	2	5
-	-	-	-	-	-	-	-
-	-	-	-	-	-	-	-
-	-	-	-	-	-	-	-
-	-	-	-	-	-	-	-
-	-	-	-	-	-	-	-
-	-	-	-	-	-	-	-
-	-	-	-	-	-	-	-
-	-	-	-	-	-	-	-
-	-	-	-	-	-	-	-
-	-	-	-	-	-	-	-
-	-	-	-	-	-	-	-
-	-	-	-	-	-	-	-
-	-	-	-	-	-	-	-
-	-	-	-	-	-	-	-
-	-	-	-	-	-	-	-
-	-	-	-	-	-	-	-
-	-	-	-	-	-	-	-
-	-	-	-	-	-	-	-
-	-	-	-	-	-	-	-
-	-	-	-	-	-	-	-
-	-	-	-	-	-	-	-
-	-	-	-	-	-	-	-
-	-	-	-	-	-	-	-
-	-	-	-	-	-	-	-
-	-	-	-	-	-	-	-
-	-	-	-	-	-	-	-

наставак/*continued*

Територија	Старост	Пол	Укупно	Не школује се	Предшколско образовање	Основна школа	Средња школа	Специјализација послије средње школе	Виша школа
Area	*Age*	*Sex*	*Total*	*Not attend*	*Pre-school education*	*Primary school*	*Secondary school*	*Post-secondary school specialization*	*High school*
	10	Мушки/*Male*	141	1	-	140	-	-	-
	10	Женски/*Female*	97	-	-	97	-	-	-
	11	Укупно/*Total*	234	1	-	233	-	-	-
	11	Мушки/*Male*	116	-	-	116	-	-	-
	11	Женски/*Female*	118	1	-	117	-	-	-
	12	Укупно/*Total*	263	1	-	262	-	-	-
	12	Мушки/*Male*	134	-	-	134	-	-	-
	12	Женски/*Female*	129	1	-	128	-	-	-
	13	Укупно/*Total*	277	-	-	277	-	-	-
	13	Мушки/*Male*	151	-	-	151	-	-	-
	13	Женски/*Female*	126	-	-	126	-	-	-
	14	Укупно/*Total*	290	3	-	256	31	-	-
	14	Мушки/*Male*	145	-	-	130	15	-	-
	14	Женски/*Female*	145	3	-	126	16	-	-
	15	Укупно/*Total*	314	6	-	26	282	-	-
МАГЛАЈ	15	Мушки/*Male*	157	3	-	17	137	-	-
	15	Женски/*Female*	157	3	-	9	145	-	-
	16	Укупно/*Total*	366	16	-	4	346	-	-
	16	Мушки/*Male*	192	10	-	-	182	-	-
	16	Женски/*Female*	174	6	-	4	164	-	-
	17	Укупно/*Total*	404	65	-	-	336	2	1
	17	Мушки/*Male*	216	33	-	-	182	-	1
	17	Женски/*Female*	188	32	-	-	154	2	-
	18	Укупно/*Total*	392	182	-	-	159	3	6
	18	Мушки/*Male*	197	94	-	-	84	1	5
	18	Женски/*Female*	195	88	-	-	75	2	1
	19	Укупно/*Total*	269	177	-	-	6	8	13
	19	Мушки/*Male*	131	87	-	-	3	5	6
	19	Женски/*Female*	138	90	-	-	3	3	7
	20	Укупно/*Total*	255	169	-	-	2	1	14

Стари програм				Програм по Болоњи			
Old program				*Program by Bologna*			
Основне академске студије	Специјалистичке студије	Магистарске студије	Докторске студије	Студије I циклуса	Студије II циклуса	Студије интегрисаног I и II циклуса	Студије III циклуса
Primary academic studies	*Specialist studies*	*Postgraduate studies*	*Doctoral Studies*	*Study I cycle*	*Study II cycle*	*Integrated studies I and II cycle*	*Study III cycle*
-	-	-	-	-	-	-	-
-	-	-	-	-	-	-	-
-	-	-	-	-	-	-	-
-	-	-	-	-	-	-	-
-	-	-	-	-	-	-	-
-	-	-	-	-	-	-	-
-	-	-	-	-	-	-	-
-	-	-	-	-	-	-	-
-	-	-	-	-	-	-	-
-	-	-	-	-	-	-	-
-	-	-	-	-	-	-	-
-	-	-	-	-	-	-	-
-	-	-	-	-	-	-	-
-	-	-	-	-	-	-	-
-	-	-	-	-	-	-	-
-	-	-	-	-	-	-	-
-	-	-	-	-	-	-	-
-	-	-	-	-	-	-	-
-	-	-	-	-	-	-	-
-	-	-	-	-	-	-	-
-	-	-	-	-	-	-	-
-	-	-	-	-	-	-	-
-	-	-	-	-	-	-	-
9	-	-	-	33	-	-	-
2	-	-	-	11	-	-	-
7	-	-	-	22	-	-	-
12	-	-	-	52	-	1	-
5	-	-	-	24	-	1	-
7	-	-	-	28	-	-	-
16	4	-	-	46	3	-	-

наставак/*continued*

Територија	Старост	Пол	Укупно	Не школује се	Предшколско образовање	Основна школа	Средња школа	Специјализација послије средње школе	Виша школа
Area	*Age*	*Sex*	*Total*	*Not attend*	*Pre-school education*	*Primary school*	*Secondary school*	*Post-secondary school specialization*	*High school*
МАГЛАЈ	20	Мушки/*Male*	126	88	-	-	1	1	6
	20	Женски/*Female*	129	81	-	-	1	-	8
	21	Укупно/*Total*	314	205	-	1	1	1	10
	21	Мушки/*Male*	155	111	-	1	1	1	3
	21	Женски/*Female*	159	94	-	-	-	-	7
	22	Укупно/*Total*	325	233	-	-	2	5	12
	22	Мушки/*Male*	156	112	-	-	1	4	8
	22	Женски/*Female*	169	121	-	-	1	1	4
	23	Укупно/*Total*	339	257	-	2	3	3	8
	23	Мушки/*Male*	181	139	-	-	2	2	5
	23	Женски/*Female*	158	118	-	2	1	1	3
	24	Укупно/*Total*	330	277	-	-	1	-	8
	24	Мушки/*Male*	164	137	-	-	1	-	4
	24	Женски/*Female*	166	140	-	-	-	-	4
	25-29	Укупно/*Total*	1.604	1.467	-	3	2	10	11
	25-29	Мушки/*Male*	836	762	-	2	2	7	4
	25-29	Женски/*Female*	768	705	-	1	-	3	7
	30-34	Укупно/*Total*	1.672	1.609	-	1	1	5	3
	30-34	Мушки/*Male*	870	833	-	-	1	3	3
	30-34	Женски/*Female*	802	776	-	1	-	2	-
	35-39	Укупно/*Total*	1.728	1.700	-	1	5	3	1
	35-39	Мушки/*Male*	863	853	-	-	1	2	1
	35-39	Женски/*Female*	865	847	-	1	4	1	-
	40-44	Укупно/*Total*	1.649	1.630	-	1	4	2	3
	40-44	Мушки/*Male*	819	806	-	-	2	2	3
	40-44	Женски/*Female*	830	824	-	1	2	-	-
	45-49	Укупно/*Total*	1.849	1.834	-	1	-	2	3
	45-49	Мушки/*Male*	935	924	-	1	-	2	2
	45-49	Женски/*Female*	914	910	-	-	-	-	1
	50 и више/ *50 and over*	Укупно/*Total*	7.641	7.615	-	2	1	5	8

Стари програм				Програм по Болоњи			
Old program				*Program by Bologna*			
Основне академске студије	Специјалистичке студије	Магистарске студије	Докторске студије	Студије I циклуса	Студије II циклуса	Студије интегрисаног I и II циклуса	Студије III циклуса
Primary academic studies	*Specialist studies*	*Postgraduate studies*	*Doctoral Studies*	*Study I cycle*	*Study II cycle*	*Integrated studies I and II cycle*	*Study III cycle*
7	3	-	-	18	2	-	-
9	1	-	-	28	1	-	-
21	1	2	-	65	6	1	-
9	-	-	-	27	2	-	-
12	1	2	-	38	4	1	-
17	1	3	1	37	14	-	-
7	-	2	-	15	7	-	-
10	1	1	1	22	7	-	-
14	5	7	-	24	15	-	1
5	2	3	-	14	8	-	1
9	3	4	-	10	7	-	-
9	3	5	1	14	10	1	1
5	1	2	1	7	4	1	1
4	2	3	-	7	6	-	-
20	7	12	3	47	13	3	6
9	1	5	3	26	9	2	4
11	6	7	-	21	4	1	2
16	7	7	-	7	12	1	3
7	5	6	-	3	7	1	1
9	2	1	-	4	5	-	2
3	4	2	2	6	-	-	1
1	1	-	-	4	-	-	-
2	3	2	2	2	-	-	1
6	-	2	1	-	-	-	-
4	-	1	1	-	-	-	-
2	-	1	-	-	-	-	-
2	1	2	1	2	1	-	-
1	-	2	-	2	1	-	-
1	1	-	1	-	-	-	-
5	1	1	1	2	-	-	-

наставак/*continued*

Територија	Старост	Пол	Укупно	Не школује се	Предшколско образовање	Основна школа	Средња школа	Специјализација послије средње школе	Виша школа
Area	*Age*	*Sex*	*Total*	*Not attend*	*Pre-school education*	*Primary school*	*Secondary school*	*Post-secondary school specialization*	*High school*
МАГЛАЈ	50 и више/ *50 and over*	Мушки/*Male*	3.491	3.469	-	1	1	4	7
	50 и више/ *50 and over*	Женски/*Female*	4.150	4.146	-	1	-	1	1
ОЛОВО	Укупно/*Total*	Укупно/*Total*	10.175	8.265	33	864	498	18	40
	Укупно/*Total*	Мушки/*Male*	5.084	4.106	17	434	244	10	23
	Укупно/*Total*	Женски/*Female*	5.091	4.159	16	430	254	8	17
	0 - 2	Укупно/*Total*	228	228	-	-	-	-	-
	0 - 2	Мушки/*Male*	118	118	-	-	-	-	-
	0 - 2	Женски/*Female*	110	110	-	-	-	-	-
	3	Укупно/*Total*	105	93	12	-	-	-	-
	3	Мушки/*Male*	58	52	6	-	-	-	-
	3	Женски/*Female*	47	41	6	-	-	-	-
	4	Укупно/*Total*	84	72	12	-	-	-	-
	4	Мушки/*Male*	48	42	6	-	-	-	-
	4	Женски/*Female*	36	30	6	-	-	-	-
	5	Укупно/*Total*	88	74	9	5	-	-	-
	5	Мушки/*Male*	52	45	5	2	-	-	-
	5	Женски/*Female*	36	29	4	3	-	-	-
	6	Укупно/*Total*	90	5	-	85	-	-	-
	6	Мушки/*Male*	42	2	-	40	-	-	-
	6	Женски/*Female*	48	3	-	45	-	-	-
	7	Укупно/*Total*	68	-	-	68	-	-	-
	7	Мушки/*Male*	40	-	-	40	-	-	-
	7	Женски/*Female*	28	-	-	28	-	-	-
	8	Укупно/*Total*	93	-	-	93	-	-	-
	8	Мушки/*Male*	52	-	-	52	-	-	-
	8	Женски/*Female*	41	-	-	41	-	-	-
	9	Укупно/*Total*	107	-	-	107	-	-	-
	9	Мушки/*Male*	47	-	-	47	-	-	-
	9	Женски/*Female*	60	-	-	60	-	-	-
	10	Укупно/*Total*	94	1	-	93	-	-	-

Стари програм				Програм по Болоњи			
Old program				*Program by Bologna*			
Основне академске студије	Специјалистичке студије	Магистарске студије	Докторске студије	Студије I циклуса	Студије II циклуса	Студије интегрисаног I и II циклуса	Студије III циклуса
Primary academic studies	*Specialist studies*	*Postgraduate studies*	*Doctoral Studies*	*Study I cycle*	*Study II cycle*	*Integrated studies I and II cycle*	*Study III cycle*
5	1	1	1	1	-	-	-
-	-	-	-	1	-	-	-
45	7	24	2	302	70	5	2
32	5	14	2	159	35	1	2
13	2	10	-	143	35	4	-
-	-	-	-	-	-	-	-
-	-	-	-	-	-	-	-
-	-	-	-	-	-	-	-
-	-	-	-	-	-	-	-
-	-	-	-	-	-	-	-
-	-	-	-	-	-	-	-
-	-	-	-	-	-	-	-
-	-	-	-	-	-	-	-
-	-	-	-	-	-	-	-
-	-	-	-	-	-	-	-
-	-	-	-	-	-	-	-
-	-	-	-	-	-	-	-
-	-	-	-	-	-	-	-
-	-	-	-	-	-	-	-
-	-	-	-	-	-	-	-
-	-	-	-	-	-	-	-
-	-	-	-	-	-	-	-
-	-	-	-	-	-	-	-
-	-	-	-	-	-	-	-
-	-	-	-	-	-	-	-
-	-	-	-	-	-	-	-
-	-	-	-	-	-	-	-
-	-	-	-	-	-	-	-
-	-	-	-	-	-	-	-
-	-	-	-	-	-	-	-

наставак/*continued*

Територија	Старост	Пол	Укупно	Не школује се	Предшколско образовање	Основна школа	Средња школа	Специјализација послије средње школе	Виша школа
Area	*Age*	*Sex*	*Total*	*Not attend*	*Pre-school education*	*Primary school*	*Secondary school*	*Post-secondary school specialization*	*High school*
	10	Мушки/*Male*	43	-	-	43	-	-	-
	10	Женски/*Female*	51	1	-	50	-	-	-
	11	Укупно/*Total*	76	1	-	75	-	-	-
	11	Мушки/*Male*	32	-	-	32	-	-	-
	11	Женски/*Female*	44	1	-	43	-	-	-
	12	Укупно/*Total*	100	1	-	99	-	-	-
	12	Мушки/*Male*	53	-	-	53	-	-	-
	12	Женски/*Female*	47	1	-	46	-	-	-
	13	Укупно/*Total*	118	1	-	117	-	-	-
	13	Мушки/*Male*	65	-	-	65	-	-	-
	13	Женски/*Female*	53	1	-	52	-	-	-
	14	Укупно/*Total*	108	-	-	103	5	-	-
	14	Мушки/*Male*	52	-	-	49	3	-	-
	14	Женски/*Female*	56	-	-	54	2	-	-
	15	Укупно/*Total*	131	4	-	13	114	-	-
ОЛОВО	15	Мушки/*Male*	63	1	-	7	55	-	-
	15	Женски/*Female*	68	3	-	6	59	-	-
	16	Укупно/*Total*	144	4	-	1	139	-	-
	16	Мушки/*Male*	75	3	-	1	71	-	-
	16	Женски/*Female*	69	1	-	-	68	-	-
	17	Укупно/*Total*	184	21	-	-	162	1	-
	17	Мушки/*Male*	92	13	-	-	79	-	-
	17	Женски/*Female*	92	8	-	-	83	1	-
	18	Укупно/*Total*	149	53	-	-	66	2	1
	18	Мушки/*Male*	68	27	-	-	29	2	-
	18	Женски/*Female*	81	26	-	-	37	-	1
	19	Укупно/*Total*	137	83	-	-	3	3	5
	19	Мушки/*Male*	62	45	-	-	1	1	2
	19	Женски/*Female*	75	38	-	-	2	2	3
	20	Укупно/*Total*	124	76	-	-	1	3	4

Стари програм				Програм по Болоњи			
Old program				*Program by Bologna*			
Основне академске студије	Специјалистичке студије	Магистарске студије	Докторске студије	Студије I циклуса	Студије II циклуса	Студије интегрисаног I и II циклуса	Студије III циклуса
Primary academic studies	*Specialist studies*	*Postgraduate studies*	*Doctoral Studies*	*Study I cycle*	*Study II cycle*	*Integrated studies I and II cycle*	*Study III cycle*
-	-	-	-	-	-	-	-
-	-	-	-	-	-	-	-
-	-	-	-	-	-	-	-
-	-	-	-	-	-	-	-
-	-	-	-	-	-	-	-
-	-	-	-	-	-	-	-
-	-	-	-	-	-	-	-
-	-	-	-	-	-	-	-
-	-	-	-	-	-	-	-
-	-	-	-	-	-	-	-
-	-	-	-	-	-	-	-
-	-	-	-	-	-	-	-
-	-	-	-	-	-	-	-
-	-	-	-	-	-	-	-
-	-	-	-	-	-	-	-
-	-	-	-	-	-	-	-
-	-	-	-	-	-	-	-
-	-	-	-	-	-	-	-
-	-	-	-	-	-	-	-
-	-	-	-	-	-	-	-
-	-	-	-	-	-	-	-
-	-	-	-	-	-	-	-
-	-	-	-	-	-	-	-
-	-	-	-	-	-	-	-
2	-	-	-	25	-	-	-
-	-	-	-	10	-	-	-
2	-	-	-	15	-	-	-
1	-	-	-	42	-	-	-
1	-	-	-	12	-	-	-
-	-	-	-	30	-	-	-
-	-	-	-	38	1	1	-

наставак/*continued*

Територија	Старост	Пол	Укупно	Не школује се	Предшколско образовање	Основна школа	Средња школа	Специјализација послије средње школе	Виша школа
Area	*Age*	*Sex*	*Total*	*Not attend*	*Pre-school education*	*Primary school*	*Secondary school*	*Post-secondary school specialization*	*High school*
	20	Мушки/*Male*	58	33	-	-	1	2	2
	20	Женски/*Female*	66	43	-	-	-	1	2
	21	Укупно/*Total*	158	87	-	-	-	2	4
	21	Мушки/*Male*	86	52	-	-	-	1	2
	21	Женски/*Female*	72	35	-	-	-	1	2
	22	Укупно/*Total*	140	88	-	1	-	1	2
	22	Мушки/*Male*	81	54	-	1	-	-	2
	22	Женски/*Female*	59	34	-	-	-	1	-
	23	Укупно/*Total*	154	98	-	-	1	-	1
	23	Мушки/*Male*	96	61	-	-	-	-	-
	23	Женски/*Female*	58	37	-	-	1	-	1
	24	Укупно/*Total*	143	89	-	-	-	-	5
	24	Мушки/*Male*	78	50	-	-	-	-	1
	24	Женски/*Female*	65	39	-	-	-	-	4
	25-29	Укупно/*Total*	667	570	-	2	2	3	9
ОЛОВО	25-29	Мушки/*Male*	369	304	-	1	2	1	8
	25-29	Женски/*Female*	298	266	-	1	-	2	1
	30-34	Укупно/*Total*	647	619	-	1	2	1	3
	30-34	Мушки/*Male*	362	336	-	1	2	1	3
	30-34	Женски/*Female*	285	283	-	-	-	-	-
	35-39	Укупно/*Total*	672	655	-	-	-	-	3
	35-39	Мушки/*Male*	340	332	-	-	-	-	1
	35-39	Женски/*Female*	332	323	-	-	-	-	2
	40-44	Укупно/*Total*	661	651	-	-	-	-	2
	40-44	Мушки/*Male*	329	324	-	-	-	-	1
	40-44	Женски/*Female*	332	327	-	-	-	-	1
	45-49	Укупно/*Total*	739	733	-	-	3	-	-
	45-49	Мушки/*Male*	376	372	-	-	1	-	-
	45-49	Женски/*Female*	363	361	-	-	2	-	-
	50 и више/ *50 and over*	Укупно/*Total*	3.966	3.958	-	1	-	2	1

Стари програм				Програм по Болоњи			
Old program				*Program by Bologna*			
Основне академске студије	Специјалистичке студије	Магистарске студије	Докторске студије	Студије I циклуса	Студије II циклуса	Студије интегрисаног I и II циклуса	Студије III циклуса
Primary academic studies	*Specialist studies*	*Postgraduate studies*	*Doctoral Studies*	*Study I cycle*	*Study II cycle*	*Integrated studies I and II cycle*	*Study III cycle*
-	-	-	-	18	1	1	-
-	-	-	-	20	-	-	-
6	-	-	-	53	5	1	-
3	-	-	-	25	3	-	-
3	-	-	-	28	2	1	-
1	1	2	-	38	6	-	-
-	1	-	-	22	1	-	-
1	-	2	-	16	5	-	-
3	1	4	-	31	13	2	-
2	1	1	-	24	7	-	-
1	-	3	-	7	6	2	-
5	-	1	-	23	19	1	-
3	-	1	-	13	10	-	-
2	-	-	-	10	9	1	-
10	1	5	-	44	20	-	1
6	1	2	-	32	11	-	1
4	-	3	-	12	9	-	-
10	2	4	-	3	2	-	-
10	2	4	-	2	1	-	-
-	-	-	-	1	1	-	-
5	1	2	-	3	2	-	1
5	-	1	-	-	-	-	1
-	1	1	-	3	2	-	-
1	1	3	-	2	1	-	-
1	-	2	-	1	-	-	-
-	1	1	-	1	1	-	-
-	-	1	1	-	1	-	-
-	-	1	1	-	1	-	-
-	-	-	-	-	-	-	-
1	-	2	1	-	-	-	-

наставак/*continued*

Територија	Старост	Пол	Укупно	Не школује се	Предшколско образовање	Основна школа	Средња школа	Специјализација послије средње школе	Виша школа
Area	*Age*	*Sex*	*Total*	*Not attend*	*Pre-school education*	*Primary school*	*Secondary school*	*Post-secondary school specialization*	*High school*
ОЛОВО	50 и више/ *50 and over*	Мушки/*Male*	1.847	1.840	-	-	-	2	1
	50 и више/ *50 and over*	Женски/*Female*	2.119	2.118	-	1	-	-	-
ТЕШАЊ	Укупно/*Total*	Укупно/*Total*	43.063	34.176	135	4.772	2.473	41	156
	Укупно/*Total*	Мушки/*Male*	21.376	16.854	76	2.464	1.282	31	71
	Укупно/*Total*	Женски/*Female*	21.687	17.322	59	2.308	1.191	10	85
	0 - 2	Укупно/*Total*	1.570	1.570	-	-	-	-	-
	0 - 2	Мушки/*Male*	805	805	-	-	-	-	-
	0 - 2	Женски/*Female*	765	765	-	-	-	-	-
	3	Укупно/*Total*	541	493	48	-	-	-	-
	3	Мушки/*Male*	280	250	30	-	-	-	-
	3	Женски/*Female*	261	243	18	-	-	-	-
	4	Укупно/*Total*	578	530	48	-	-	-	-
	4	Мушки/*Male*	303	280	23	-	-	-	-
	4	Женски/*Female*	275	250	25	-	-	-	-
	5	Укупно/*Total*	571	492	34	45	-	-	-
	5	Мушки/*Male*	284	238	21	25	-	-	-
	5	Женски/*Female*	287	254	13	20	-	-	-
	6	Укупно/*Total*	529	36	5	488	-	-	-
	6	Мушки/*Male*	285	15	2	268	-	-	-
	6	Женски/*Female*	244	21	3	220	-	-	-
	7	Укупно/*Total*	474	11	-	463	-	-	-
	7	Мушки/*Male*	231	8	-	223	-	-	-
	7	Женски/*Female*	243	3	-	240	-	-	-
	8	Укупно/*Total*	532	9	-	523	-	-	-
	8	Мушки/*Male*	263	5	-	258	-	-	-
	8	Женски/*Female*	269	4	-	265	-	-	-
	9	Укупно/*Total*	504	8	-	496	-	-	-
	9	Мушки/*Male*	279	5	-	274	-	-	-
	9	Женски/*Female*	225	3	-	222	-	-	-
	10	Укупно/*Total*	573	5	-	568	-	-	-

Стари програм				Програм по Болоњи			
Old program				*Program by Bologna*			
Основне академске студије	Специјалистичке студије	Магистарске студије	Докторске студије	Студије I циклуса	Студије II циклуса	Студије интегрисаног I и II циклуса	Студије III циклуса
Primary academic studies	*Specialist studies*	*Postgraduate studies*	*Doctoral Studies*	*Study I cycle*	*Study II cycle*	*Integrated studies I and II cycle*	*Study III cycle*
1	-	2	1	-	-	-	-
-	-	-	-	-	-	-	-
301	23	89	17	722	118	28	12
143	10	49	11	319	50	10	6
158	13	40	6	403	68	18	6
-	-	-	-	-	-	-	-
-	-	-	-	-	-	-	-
-	-	-	-	-	-	-	-
-	-	-	-	-	-	-	-
-	-	-	-	-	-	-	-
-	-	-	-	-	-	-	-
-	-	-	-	-	-	-	-
-	-	-	-	-	-	-	-
-	-	-	-	-	-	-	-
-	-	-	-	-	-	-	-
-	-	-	-	-	-	-	-
-	-	-	-	-	-	-	-
-	-	-	-	-	-	-	-
-	-	-	-	-	-	-	-
-	-	-	-	-	-	-	-
-	-	-	-	-	-	-	-
-	-	-	-	-	-	-	-
-	-	-	-	-	-	-	-
-	-	-	-	-	-	-	-
-	-	-	-	-	-	-	-
-	-	-	-	-	-	-	-
-	-	-	-	-	-	-	-
-	-	-	-	-	-	-	-
-	-	-	-	-	-	-	-
-	-	-	-	-	-	-	-

наставак/*continued*

Територија	Старост	Пол	Укупно	Не школује се	Предшколско образовање	Основна школа	Средња школа	Специјализација послије средње школе	Виша школа
Area	*Age*	*Sex*	*Total*	*Not attend*	*Pre-school education*	*Primary school*	*Secondary school*	*Post-secondary school specialization*	*High school*
	10	Мушки/*Male*	289	4	-	285	-	-	-
	10	Женски/*Female*	284	1	-	283	-	-	-
	11	Укупно/*Total*	558	6	-	552	-	-	-
	11	Мушки/*Male*	303	2	-	301	-	-	-
	11	Женски/*Female*	255	4	-	251	-	-	-
	12	Укупно/*Total*	564	3	-	561	-	-	-
	12	Мушки/*Male*	274	1	-	273	-	-	-
	12	Женски/*Female*	290	2	-	288	-	-	-
	13	Укупно/*Total*	553	3	-	550	-	-	-
	13	Мушки/*Male*	282	-	-	282	-	-	-
	13	Женски/*Female*	271	3	-	268	-	-	-
	14	Укупно/*Total*	578	8	-	470	100	-	-
	14	Мушки/*Male*	301	4	-	253	44	-	-
	14	Женски/*Female*	277	4	-	217	56	-	-
	15	Укупно/*Total*	622	13	-	27	582	-	-
ТЕШАЊ	15	Мушки/*Male*	353	9	-	10	334	-	-
	15	Женски/*Female*	269	4	-	17	248	-	-
	16	Укупно/*Total*	727	30	-	3	694	-	-
	16	Мушки/*Male*	379	12	-	2	365	-	-
	16	Женски/*Female*	348	18	-	1	329	-	-
	17	Укупно/*Total*	832	147	-	1	682	-	2
	17	Мушки/*Male*	421	77	-	1	343	-	-
	17	Женски/*Female*	411	70	-	-	339	-	2
	18	Укупно/*Total*	780	329	-	-	362	3	10
	18	Мушки/*Male*	429	205	-	-	173	3	3
	18	Женски/*Female*	351	124	-	-	189	-	7
	19	Укупно/*Total*	627	436	-	1	21	7	16
	19	Мушки/*Male*	326	252	-	1	8	6	6
	19	Женски/*Female*	301	184	-	-	13	1	10
	20	Укупно/*Total*	602	439	-	1	2	5	11

Стари програм				Програм по Болоњи			
Old program				*Program by Bologna*			
Основне академске студије	Специјалистичке студије	Магистарске студије	Докторске студије	Студије I циклуса	Студије II циклуса	Студије интегрисаног I и II циклуса	Студије III циклуса
Primary academic studies	*Specialist studies*	*Postgraduate studies*	*Doctoral Studies*	*Study I cycle*	*Study II cycle*	*Integrated studies I and II cycle*	*Study III cycle*
-	-	-	-	-	-	-	-
-	-	-	-	-	-	-	-
-	-	-	-	-	-	-	-
-	-	-	-	-	-	-	-
-	-	-	-	-	-	-	-
-	-	-	-	-	-	-	-
-	-	-	-	-	-	-	-
-	-	-	-	-	-	-	-
-	-	-	-	-	-	-	-
-	-	-	-	-	-	-	-
-	-	-	-	-	-	-	-
-	-	-	-	-	-	-	-
-	-	-	-	-	-	-	-
-	-	-	-	-	-	-	-
-	-	-	-	-	-	-	-
-	-	-	-	-	-	-	-
-	-	-	-	-	-	-	-
-	-	-	-	-	-	-	-
-	-	-	-	-	-	-	-
-	-	-	-	-	-	-	-
-	-	-	-	-	-	-	-
-	-	-	-	-	-	-	-
-	-	-	-	-	-	-	-
-	-	-	-	-	-	-	-
12	-	-	-	62	-	2	-
5	-	-	-	39	-	1	-
7	-	-	-	23	-	1	-
26	-	-	-	115	-	5	-
9	-	-	-	43	-	1	-
17	-	-	-	72	-	4	-
30	2	4	-	100	7	1	-

наставак/*continued*

Територија	Старост	Пол	Укупно	Не школује се	Предшколско образовање	Основна школа	Средња школа	Специјализација послије средње школе	Виша школа
Area	*Age*	*Sex*	*Total*	*Not attend*	*Pre-school education*	*Primary school*	*Secondary school*	*Post-secondary school specialization*	*High school*
	20	Мушки/*Male*	296	235	-	-	1	4	4
	20	Женски/*Female*	306	204	-	1	1	1	7
	21	Укупно/*Total*	643	430	-	-	1	4	21
	21	Мушки/*Male*	290	212	-	-	1	1	8
	21	Женски/*Female*	353	218	-	-	-	3	13
	22	Укупно/*Total*	666	490	-	1	2	2	23
	22	Мушки/*Male*	338	255	-	-	1	1	10
	22	Женски/*Female*	328	235	-	1	1	1	13
	23	Укупно/*Total*	629	491	-	-	2	-	5
	23	Мушки/*Male*	314	248	-	-	2	-	3
	23	Женски/*Female*	315	243	-	-	-	-	2
	24	Укупно/*Total*	683	586	-	-	2	1	9
	24	Мушки/*Male*	365	324	-	-	1	1	3
	24	Женски/*Female*	318	262	-	-	1	-	6
ТЕШАЊ	25-29	Укупно/*Total*	3.221	2.981	-	2	4	3	26
	25-29	Мушки/*Male*	1.641	1.524	-	1	2	2	16
	25-29	Женски/*Female*	1.580	1.457	-	1	2	1	10
	30-34	Укупно/*Total*	3.175	3.049	-	2	6	2	17
	30-34	Мушки/*Male*	1.592	1.520	-	-	3	1	8
	30-34	Женски/*Female*	1.583	1.529	-	2	3	1	9
	35-39	Укупно/*Total*	3.356	3.301	-	3	4	4	8
	35-39	Мушки/*Male*	1.659	1.626	-	1	2	2	4
	35-39	Женски/*Female*	1.697	1.675	-	2	2	2	4
	40-44	Укупно/*Total*	3.220	3.184	-	2	2	4	5
	40-44	Мушки/*Male*	1.608	1.584	-	1	-	4	4
	40-44	Женски/*Female*	1.612	1.600	-	1	2	-	1
	45-49	Укупно/*Total*	3.260	3.234	-	4	3	-	1
	45-49	Мушки/*Male*	1.592	1.582	-	2	-	-	1
	45-49	Женски/*Female*	1.668	1.652	-	2	3	-	-
	50 и више/ *50 and over*	Укупно/*Total*	11.895	11.862	-	9	4	6	2

Стари програм				Програм по Болоњи			
Old program				*Program by Bologna*			
Основне академске студије	Специјалистичке студије	Магистарске студије	Докторске студије	Студије I циклуса	Студије II циклуса	Студије интегрисаног I и II циклуса	Студије III циклуса
Primary academic studies	*Specialist studies*	*Postgraduate studies*	*Doctoral Studies*	*Study I cycle*	*Study II cycle*	*Integrated studies I and II cycle*	*Study III cycle*
9	2	3	-	34	4	-	-
21	-	1	-	66	3	1	-
34	-	2	-	135	14	2	-
11	-	-	-	50	5	2	-
23	-	2	-	85	9	-	-
32	2	3	1	88	13	6	3
14	1	1	-	44	6	3	2
18	1	2	1	44	7	3	1
24	1	6	-	67	23	6	4
16	1	3	-	31	8	1	1
8	-	3	-	36	15	5	3
24	-	7	-	39	12	2	1
14	-	2	-	18	2	-	-
10	-	5	-	21	10	2	1
67	6	23	6	75	22	2	4
31	1	10	3	36	11	1	3
36	5	13	3	39	11	1	1
35	10	15	1	26	12	-	-
23	4	9	1	15	8	-	-
12	6	6	-	11	4	-	-
10	-	14	1	6	4	1	-
7	-	10	1	4	1	1	-
3	-	4	-	2	3	-	-
4	1	7	2	3	5	1	-
3	1	6	1	2	2	-	-
1	-	1	1	1	3	1	-
2	1	4	2	5	4	-	-
-	-	2	1	2	2	-	-
2	1	2	1	3	2	-	-
1	-	4	4	1	2	-	-

наставак/*continued*

Територија	Старост	Пол	Укупно	Не школује се	Предшколско образовање	Основна школа	Средња школа	Специјализација послије средње школе	Виша школа
Area	*Age*	*Sex*	*Total*	*Not attend*	*Pre-school education*	*Primary school*	*Secondary school*	*Post-secondary school specialization*	*High school*
ТЕШАЊ	50 и више/ *50 and over*	Мушки/*Male*	5.594	5.572	-	3	2	6	1
	50 и више/ *50 and over*	Женски/*Female*	6.301	6.290	-	6	2	-	1
УСОРА	Укупно/*Total*	Укупно/*Total*	6.603	5.392	15	525	406	26	39
	Укупно/*Total*	Мушки/*Male*	3.266	2.681	7	269	192	15	17
	Укупно/*Total*	Женски/*Female*	3.337	2.711	8	256	214	11	22
	0 - 2	Укупно/*Total*	154	154	-	-	-	-	-
	0 - 2	Мушки/*Male*	79	79	-	-	-	-	-
	0 - 2	Женски/*Female*	75	75	-	-	-	-	-
	3	Укупно/*Total*	40	38	2	-	-	-	-
	3	Мушки/*Male*	14	14	-	-	-	-	-
	3	Женски/*Female*	26	24	2	-	-	-	-
	4	Укупно/*Total*	57	52	5	-	-	-	-
	4	Мушки/*Male*	28	25	3	-	-	-	-
	4	Женски/*Female*	29	27	2	-	-	-	-
	5	Укупно/*Total*	57	46	6	5	-	-	-
	5	Мушки/*Male*	27	22	4	1	-	-	-
	5	Женски/*Female*	30	24	2	4	-	-	-
	6	Укупно/*Total*	59	12	2	45	-	-	-
	6	Мушки/*Male*	32	6	-	26	-	-	-
	6	Женски/*Female*	27	6	2	19	-	-	-
	7	Укупно/*Total*	49	5	-	44	-	-	-
	7	Мушки/*Male*	28	4	-	24	-	-	-
	7	Женски/*Female*	21	1	-	20	-	-	-
	8	Укупно/*Total*	49	3	-	46	-	-	-
	8	Мушки/*Male*	21	1	-	20	-	-	-
	8	Женски/*Female*	28	2	-	26	-	-	-
	9	Укупно/*Total*	57	2	-	55	-	-	-
	9	Мушки/*Male*	28	-	-	28	-	-	-
	9	Женски/*Female*	29	2	-	27	-	-	-
	10	Укупно/*Total*	60	2	-	58	-	-	-

Стари програм / *Old program*				Програм по Болоњи / *Program by Bologna*			
Основне академске студије / *Primary academic studies*	Специјалистичке студије / *Specialist studies*	Магистарске студије / *Postgraduate studies*	Докторске студије / *Doctoral Studies*	Студије I циклуса / *Study I cycle*	Студије II циклуса / *Study II cycle*	Студије интегрисаног I и II циклуса / *Integrated studies I and II cycle*	Студије III циклуса / *Study III cycle*
1	-	3	4	1	1	-	-
-	-	1	-	-	1	-	-
28	8	10	2	119	26	3	4
17	3	5	1	49	9	1	-
11	5	5	1	70	17	2	4
-	-	-	-	-	-	-	-
-	-	-	-	-	-	-	-
-	-	-	-	-	-	-	-
-	-	-	-	-	-	-	-
-	-	-	-	-	-	-	-
-	-	-	-	-	-	-	-
-	-	-	-	-	-	-	-
-	-	-	-	-	-	-	-
-	-	-	-	-	-	-	-
-	-	-	-	-	-	-	-
-	-	-	-	-	-	-	-
-	-	-	-	-	-	-	-
-	-	-	-	-	-	-	-
-	-	-	-	-	-	-	-
-	-	-	-	-	-	-	-
-	-	-	-	-	-	-	-
-	-	-	-	-	-	-	-
-	-	-	-	-	-	-	-
-	-	-	-	-	-	-	-
-	-	-	-	-	-	-	-
-	-	-	-	-	-	-	-
-	-	-	-	-	-	-	-
-	-	-	-	-	-	-	-
-	-	-	-	-	-	-	-
-	-	-	-	-	-	-	-

наставак/*continued*

Територија	Старост	Пол	Укупно	Не школује се	Предшколско образовање	Основна школа	Средња школа	Специјализација послије средње школе	Виша школа
Area	*Age*	*Sex*	*Total*	*Not attend*	*Pre-school education*	*Primary school*	*Secondary school*	*Post-secondary school specialization*	*High school*
УСОРА	10	Мушки/*Male*	33	2	-	31	-	-	-
	10	Женски/*Female*	27	-	-	27	-	-	-
	11	Укупно/*Total*	69	2	-	67	-	-	-
	11	Мушки/*Male*	33	1	-	32	-	-	-
	11	Женски/*Female*	36	1	-	35	-	-	-
	12	Укупно/*Total*	61	1	-	60	-	-	-
	12	Мушки/*Male*	35	-	-	35	-	-	-
	12	Женски/*Female*	26	1	-	25	-	-	-
	13	Укупно/*Total*	74	-	-	74	-	-	-
	13	Мушки/*Male*	38	-	-	38	-	-	-
	13	Женски/*Female*	36	-	-	36	-	-	-
	14	Укупно/*Total*	85	-	-	65	20	-	-
	14	Мушки/*Male*	38	-	-	29	9	-	-
	14	Женски/*Female*	47	-	-	36	11	-	-
	15	Укупно/*Total*	106	6	-	3	97	-	-
	15	Мушки/*Male*	45	3	-	3	39	-	-
	15	Женски/*Female*	61	3	-	-	58	-	-
	16	Укупно/*Total*	122	4	-	1	117	-	-
	16	Мушки/*Male*	56	4	-	-	52	-	-
	16	Женски/*Female*	66	-	-	1	65	-	-
	17	Укупно/*Total*	125	17	-	-	104	1	1
	17	Мушки/*Male*	68	7	-	-	59	1	1
	17	Женски/*Female*	57	10	-	-	45	-	-
	18	Укупно/*Total*	109	42	-	-	49	4	1
	18	Мушки/*Male*	51	22	-	-	22	-	-
	18	Женски/*Female*	58	20	-	-	27	4	1
	19	Укупно/*Total*	95	53	-	-	9	2	4
	19	Мушки/*Male*	54	35	-	-	6	1	1
	19	Женски/*Female*	41	18	-	-	3	1	3
	20	Укупно/*Total*	82	48	-	-	2	4	2

Стари програм				Програм по Болоњи			
Old program				*Program by Bologna*			
Основне академске студије	Специјалистичке студије	Магистарске студије	Докторске студије	Студије I циклуса	Студије II циклуса	Студије интегрисаног I и II циклуса	Студије III циклуса
Primary academic studies	*Specialist studies*	*Postgraduate studies*	*Doctoral Studies*	*Study I cycle*	*Study II cycle*	*Integrated studies I and II cycle*	*Study III cycle*
-	-	-	-	-	-	-	-
-	-	-	-	-	-	-	-
-	-	-	-	-	-	-	-
-	-	-	-	-	-	-	-
-	-	-	-	-	-	-	-
-	-	-	-	-	-	-	-
-	-	-	-	-	-	-	-
-	-	-	-	-	-	-	-
-	-	-	-	-	-	-	-
-	-	-	-	-	-	-	-
-	-	-	-	-	-	-	-
-	-	-	-	-	-	-	-
-	-	-	-	-	-	-	-
-	-	-	-	-	-	-	-
-	-	-	-	-	-	-	-
-	-	-	-	-	-	-	-
-	-	-	-	-	-	-	-
-	-	-	-	-	-	-	-
-	-	-	-	-	-	-	-
-	-	-	-	-	-	-	-
-	-	-	-	-	-	-	-
-	-	-	-	1	-	1	-
-	-	-	-	-	-	-	-
-	-	-	-	1	-	1	-
2	-	-	-	11	-	-	-
2	-	-	-	5	-	-	-
-	-	-	-	6	-	-	-
5	-	-	-	22	-	-	-
3	-	-	-	8	-	-	-
2	-	-	-	14	-	-	-
4	1	-	-	21	-	-	-

наставак/*continued*

Територија	Старост	Пол	Укупно	Не школује се	Предшколско образовање	Основна школа	Средња школа	Специјализација послије средње школе	Виша школа
Area	*Age*	*Sex*	*Total*	*Not attend*	*Pre-school education*	*Primary school*	*Secondary school*	*Post-secondary school specialization*	*High school*
УСОРА	20	Мушки/*Male*	42	27	-	-	1	3	1
	20	Женски/*Female*	40	21	-	-	1	1	1
	21	Укупно/*Total*	93	55	-	-	2	3	6
	21	Мушки/*Male*	55	40	-	-	-	3	3
	21	Женски/*Female*	38	15	-	-	2	-	3
	22	Укупно/*Total*	101	71	-	-	-	2	7
	22	Мушки/*Male*	50	37	-	-	-	1	3
	22	Женски/*Female*	51	34	-	-	-	1	4
	23	Укупно/*Total*	90	73	-	-	1	2	1
	23	Мушки/*Male*	46	38	-	-	1	1	-
	23	Женски/*Female*	44	35	-	-	-	1	1
	24	Укупно/*Total*	103	83	-	-	-	1	5
	24	Мушки/*Male*	50	39	-	-	-	1	1
	24	Женски/*Female*	53	44	-	-	-	-	4
	25-29	Укупно/*Total*	459	417	-	-	1	3	4
	25-29	Мушки/*Male*	235	215	-	-	-	2	2
	25-29	Женски/*Female*	224	202	-	-	1	1	2
	30-34	Укупно/*Total*	404	386	-	-	1	-	4
	30-34	Мушки/*Male*	205	199	-	-	1	-	1
	30-34	Женски/*Female*	199	187	-	-	-	-	3
	35-39	Укупно/*Total*	458	451	-	-	1	1	1
	35-39	Мушки/*Male*	226	222	-	-	-	1	1
	35-39	Женски/*Female*	232	229	-	-	1	-	-
	40-44	Укупно/*Total*	526	518	-	-	1	2	2
	40-44	Мушки/*Male*	269	266	-	-	1	-	2
	40-44	Женски/*Female*	257	252	-	-	-	2	-
	45-49	Укупно/*Total*	669	664	-	-	1	1	-
	45-49	Мушки/*Male*	354	350	-	-	1	1	-
	45-49	Женски/*Female*	315	314	-	-	-	-	-
	50 и више/ *50 and over*	Укупно/*Total*	2.190	2.187	-	2	-	-	1

Стари програм				Програм по Болоњи			
Old program				*Program by Bologna*			
Основне академске студије	Специјалистичке студије	Магистарске студије	Докторске студије	Студије I циклуса	Студије II циклуса	Студије интегрисаног I и II циклуса	Студије III циклуса
Primary academic studies	*Specialist studies*	*Postgraduate studies*	*Doctoral Studies*	*Study I cycle*	*Study II cycle*	*Integrated studies I and II cycle*	*Study III cycle*
1	1	-	-	8	-	-	-
3	-	-	-	13	-	-	-
3	-	-	-	21	3	-	-
1	-	-	-	6	2	-	-
2	-	-	-	15	1	-	-
1	2	-	-	14	2	1	1
1	1	-	-	7	-	-	-
-	1	-	-	7	2	1	1
2	1	1	-	7	2	-	-
2	-	-	-	4	-	-	-
-	1	1	-	3	2	-	-
3	-	-	-	5	6	-	-
3	-	-	-	4	2	-	-
-	-	-	-	1	4	-	-
7	-	7	1	9	9	-	1
4	-	3	-	5	4	-	-
3	-	4	1	4	5	-	1
1	3	1	-	2	3	1	2
-	1	1	-	-	1	1	-
1	2	-	-	2	2	-	2
-	-	1	1	1	1	-	-
-	-	1	1	-	-	-	-
-	-	-	-	1	1	-	-
-	1	-	-	2	-	-	-
-	-	-	-	-	-	-	-
-	1	-	-	2	-	-	-
-	-	-	-	3	-	-	-
-	-	-	-	2	-	-	-
-	-	-	-	1	-	-	-
-	-	-	-	-	-	-	-

наставак/*continued*

Територија	Старост	Пол	Укупно	Не школује се	Предшколско образовање	Основна школа	Средња школа	Специјализација послије средње школе	Виша школа
Area	*Age*	*Sex*	*Total*	*Not attend*	*Pre-school education*	*Primary school*	*Secondary school*	*Post-secondary school specialization*	*High school*
УСОРА	50 и више/ *50 and over*	Мушки/*Male*	1.026	1.023	-	2	-	-	1
	50 и више/ *50 and over*	Женски/*Female*	1.164	1.164	-	-	-	-	-
ВАРЕШ	Укупно/*Total*	Укупно/*Total*	8.892	7.490	29	611	411	11	13
	Укупно/*Total*	Мушки/*Male*	4.373	3.655	16	329	211	7	6
	Укупно/*Total*	Женски/*Female*	4.519	3.835	13	282	200	4	7
	0 - 2	Укупно/*Total*	144	144	-	-	-	-	-
	0 - 2	Мушки/*Male*	73	73	-	-	-	-	-
	0 - 2	Женски/*Female*	71	71	-	-	-	-	-
	3	Укупно/*Total*	48	39	9	-	-	-	-
	3	Мушки/*Male*	22	16	6	-	-	-	-
	3	Женски/*Female*	26	23	3	-	-	-	-
	4	Укупно/*Total*	64	60	4	-	-	-	-
	4	Мушки/*Male*	33	33	-	-	-	-	-
	4	Женски/*Female*	31	27	4	-	-	-	-
	5	Укупно/*Total*	77	55	16	6	-	-	-
	5	Мушки/*Male*	37	25	10	2	-	-	-
	5	Женски/*Female*	40	30	6	4	-	-	-
	6	Укупно/*Total*	54	1	-	53	-	-	-
	6	Мушки/*Male*	29	1	-	28	-	-	-
	6	Женски/*Female*	25	-	-	25	-	-	-
	7	Укупно/*Total*	58	-	-	58	-	-	-
	7	Мушки/*Male*	29	-	-	29	-	-	-
	7	Женски/*Female*	29	-	-	29	-	-	-
	8	Укупно/*Total*	60	1	-	59	-	-	-
	8	Мушки/*Male*	35	1	-	34	-	-	-
	8	Женски/*Female*	25	-	-	25	-	-	-
	9	Укупно/*Total*	61	-	-	61	-	-	-
	9	Мушки/*Male*	33	-	-	33	-	-	-
	9	Женски/*Female*	28	-	-	28	-	-	-
	10	Укупно/*Total*	65	-	-	65	-	-	-

Стари програм				Програм по Болоњи			
Old program				*Program by Bologna*			
Основне академске студије	Специјалистичке студије	Магистарске студије	Докторске студије	Студије I циклуса	Студије II циклуса	Студије интегрисаног I и II циклуса	Студије III циклуса
Primary academic studies	*Specialist studies*	*Postgraduate studies*	*Doctoral Studies*	*Study I cycle*	*Study II cycle*	*Integrated studies I and II cycle*	*Study III cycle*
-	-	-	-	-	-	-	-
-	-	-	-	-	-	-	-
39	3	19	6	189	62	7	2
18	2	10	4	81	29	4	1
21	1	9	2	108	33	3	1
-	-	-	-	-	-	-	-
-	-	-	-	-	-	-	-
-	-	-	-	-	-	-	-
-	-	-	-	-	-	-	-
-	-	-	-	-	-	-	-
-	-	-	-	-	-	-	-
-	-	-	-	-	-	-	-
-	-	-	-	-	-	-	-
-	-	-	-	-	-	-	-
-	-	-	-	-	-	-	-
-	-	-	-	-	-	-	-
-	-	-	-	-	-	-	-
-	-	-	-	-	-	-	-
-	-	-	-	-	-	-	-
-	-	-	-	-	-	-	-
-	-	-	-	-	-	-	-
-	-	-	-	-	-	-	-
-	-	-	-	-	-	-	-
-	-	-	-	-	-	-	-
-	-	-	-	-	-	-	-
-	-	-	-	-	-	-	-
-	-	-	-	-	-	-	-
-	-	-	-	-	-	-	-
-	-	-	-	-	-	-	-
-	-	-	-	-	-	-	-

наставак/*continued*

Територија	Старост	Пол	Укупно	Не школује се	Предшколско образовање	Основна школа	Средња школа	Специјализација послије средње школе	Виша школа
Area	*Age*	*Sex*	*Total*	*Not attend*	*Pre-school education*	*Primary school*	*Secondary school*	*Post-secondary school specialization*	*High school*
	10	Мушки/*Male*	36	-	-	36	-	-	-
	10	Женски/*Female*	29	-	-	29	-	-	-
	11	Укупно/*Total*	75	-	-	75	-	-	-
	11	Мушки/*Male*	36	-	-	36	-	-	-
	11	Женски/*Female*	39	-	-	39	-	-	-
	12	Укупно/*Total*	74	1	-	73	-	-	-
	12	Мушки/*Male*	38	1	-	37	-	-	-
	12	Женски/*Female*	36	-	-	36	-	-	-
	13	Укупно/*Total*	72	-	-	72	-	-	-
	13	Мушки/*Male*	45	-	-	45	-	-	-
	13	Женски/*Female*	27	-	-	27	-	-	-
	14	Укупно/*Total*	93	4	-	79	10	-	-
	14	Мушки/*Male*	50	2	-	45	3	-	-
	14	Женски/*Female*	43	2	-	34	7	-	-
	15	Укупно/*Total*	100	3	-	6	91	-	-
ВАРЕШ	15	Мушки/*Male*	53	2	-	3	48	-	-
	15	Женски/*Female*	47	1	-	3	43	-	-
	16	Укупно/*Total*	106	3	-	-	103	-	-
	16	Мушки/*Male*	55	3	-	-	52	-	-
	16	Женски/*Female*	51	-	-	-	51	-	-
	17	Укупно/*Total*	141	15	-	-	126	-	-
	17	Мушки/*Male*	79	8	-	-	71	-	-
	17	Женски/*Female*	62	7	-	-	55	-	-
	18	Укупно/*Total*	135	39	-	1	71	-	1
	18	Мушки/*Male*	69	27	-	-	34	-	1
	18	Женски/*Female*	66	12	-	1	37	-	-
	19	Укупно/*Total*	93	55	-	-	1	-	1
	19	Мушки/*Male*	47	29	-	-	-	-	-
	19	Женски/*Female*	46	26	-	-	1	-	1
	20	Укупно/*Total*	77	51	-	-	1	-	-

Стари програм				Програм по Болоњи			
Old program				*Program by Bologna*			
Основне академске студије	Специјалистичке студије	Магистарске студије	Докторске студије	Студије I циклуса	Студије II циклуса	Студије интегрисаног I и II циклуса	Студије III циклуса
Primary academic studies	*Specialist studies*	*Postgraduate studies*	*Doctoral Studies*	*Study I cycle*	*Study II cycle*	*Integrated studies I and II cycle*	*Study III cycle*
-	-	-	-	-	-	-	-
-	-	-	-	-	-	-	-
-	-	-	-	-	-	-	-
-	-	-	-	-	-	-	-
-	-	-	-	-	-	-	-
-	-	-	-	-	-	-	-
-	-	-	-	-	-	-	-
-	-	-	-	-	-	-	-
-	-	-	-	-	-	-	-
-	-	-	-	-	-	-	-
-	-	-	-	-	-	-	-
-	-	-	-	-	-	-	-
-	-	-	-	-	-	-	-
-	-	-	-	-	-	-	-
-	-	-	-	-	-	-	-
-	-	-	-	-	-	-	-
-	-	-	-	-	-	-	-
-	-	-	-	-	-	-	-
-	-	-	-	-	-	-	-
-	-	-	-	-	-	-	-
-	-	-	-	-	-	-	-
-	-	-	-	-	-	-	-
-	-	-	-	-	-	-	-
1	-	-	-	22	-	-	-
-	-	-	-	7	-	-	-
1	-	-	-	15	-	-	-
2	-	-	-	34	-	-	-
2	-	-	-	16	-	-	-
-	-	-	-	18	-	-	-
3	-	-	-	21	-	1	-

наставак/*continued*

Територија	Старост	Пол	Укупно	Не школује се	Предшколско образовање	Основна школа	Средња школа	Специјализација послије средње школе	Виша школа
Area	*Age*	*Sex*	*Total*	*Not attend*	*Pre-school education*	*Primary school*	*Secondary school*	*Post-secondary school specialization*	*High school*
ВАРЕШ	20	Мушки/*Male*	45	34	-	-	-	-	-
	20	Женски/*Female*	32	17	-	-	1	-	-
	21	Укупно/*Total*	95	60	-	-	-	2	3
	21	Мушки/*Male*	46	36	-	-	-	1	1
	21	Женски/*Female*	49	24	-	-	-	1	2
	22	Укупно/*Total*	114	77	-	-	1	1	2
	22	Мушки/*Male*	61	46	-	-	1	-	1
	22	Женски/*Female*	53	31	-	-	-	1	1
	23	Укупно/*Total*	125	85	-	-	-	1	-
	23	Мушки/*Male*	63	47	-	-	-	1	-
	23	Женски/*Female*	62	38	-	-	-	-	-
	24	Укупно/*Total*	103	71	-	-	-	-	1
	24	Мушки/*Male*	58	43	-	-	-	-	-
	24	Женски/*Female*	45	28	-	-	-	-	1
	25-29	Укупно/*Total*	523	459	-	-	1	1	2
	25-29	Мушки/*Male*	295	264	-	-	-	1	-
	25-29	Женски/*Female*	228	195	-	-	1	-	2
	30-34	Укупно/*Total*	451	423	-	-	-	2	2
	30-34	Мушки/*Male*	247	231	-	-	-	-	2
	30-34	Женски/*Female*	204	192	-	-	-	2	-
	35-39	Укупно/*Total*	496	479	-	1	3	1	-
	35-39	Мушки/*Male*	255	244	-	-	2	1	-
	35-39	Женски/*Female*	241	235	-	1	1	-	-
	40-44	Укупно/*Total*	580	570	-	-	-	-	1
	40-44	Мушки/*Male*	291	283	-	-	-	-	1
	40-44	Женски/*Female*	289	287	-	-	-	-	-
	45-49	Укупно/*Total*	694	688	-	-	1	2	-
	45-49	Мушки/*Male*	349	345	-	-	-	2	-
	45-49	Женски/*Female*	345	343	-	-	1	-	-
	50 и више/ *50 and over*	Укупно/*Total*	4.114	4.107	-	2	2	1	-

Стари програм				Програм по Болоњи			
Old program				*Program by Bologna*			
Основне академске студије	Специјалистичке студије	Магистарске студије	Докторске студије	Студије I циклуса	Студије II циклуса	Студије интегрисаног I и II циклуса	Студије III циклуса
Primary academic studies	*Specialist studies*	*Postgraduate studies*	*Doctoral Studies*	*Study I cycle*	*Study II cycle*	*Integrated studies I and II cycle*	*Study III cycle*
-	-	-	-	11	-	-	-
3	-	-	-	10	-	1	-
2	-	1	-	25	1	1	-
-	-	-	-	7	-	1	-
2	-	1	-	18	1	-	-
3	-	1	-	25	4	-	-
1	-	1	-	10	1	-	-
2	-	-	-	15	3	-	-
4	-	2	-	17	14	2	-
1	-	1	-	6	6	1	-
3	-	1	-	11	8	1	-
2	-	1	2	13	13	-	-
2	-	-	1	6	6	-	-
-	-	1	1	7	7	-	-
7	1	3	2	20	23	2	2
2	-	-	1	11	14	1	1
5	1	3	1	9	9	1	1
10	1	6	-	5	1	1	-
6	1	4	-	2	-	1	-
4	-	2	-	3	1	-	-
2	1	-	1	5	3	-	-
2	1	-	1	3	1	-	-
-	-	-	-	2	2	-	-
2	-	2	1	2	2	-	-
2	-	2	1	2	-	-	-
-	-	-	-	-	2	-	-
1	-	1	-	-	1	-	-
-	-	1	-	-	1	-	-
1	-	-	-	-	-	-	-
-	-	2	-	-	-	-	-

наставак/*continued*

Територија	Старост	Пол	Укупно	Не школује се	Предшколско образовање	Основна школа	Средња школа	Специјализација послије средње школе	Виша школа
Area	*Age*	*Sex*	*Total*	*Not attend*	*Pre-school education*	*Primary school*	*Secondary school*	*Post-secondary school specialization*	*High school*
ВАРЕШ	50 и више/ *50 and over*	Мушки/*Male*	1.864	1.861	-	1	-	1	-
	50 и више/ *50 and over*	Женски/*Female*	2.250	2.246	-	1	2	-	-
ВИСОКО	Укупно/*Total*	Укупно/*Total*	39.938	31.817	133	4.057	1.905	33	54
	Укупно/*Total*	Мушки/*Male*	19.705	15.618	67	2.122	969	21	25
	Укупно/*Total*	Женски/*Female*	20.233	16.199	66	1.935	936	12	29
	0 - 2	Укупно/*Total*	1.344	1.344	-	-	-	-	-
	0 - 2	Мушки/*Male*	697	697	-	-	-	-	-
	0 - 2	Женски/*Female*	647	647	-	-	-	-	-
	3	Укупно/*Total*	477	437	40	-	-	-	-
	3	Мушки/*Male*	228	208	20	-	-	-	-
	3	Женски/*Female*	249	229	20	-	-	-	-
	4	Укупно/*Total*	488	454	34	-	-	-	-
	4	Мушки/*Male*	253	234	19	-	-	-	-
	4	Женски/*Female*	235	220	15	-	-	-	-
	5	Укупно/*Total*	511	412	54	45	-	-	-
	5	Мушки/*Male*	255	211	24	20	-	-	-
	5	Женски/*Female*	256	201	30	25	-	-	-
	6	Укупно/*Total*	478	33	5	440	-	-	-
	6	Мушки/*Male*	249	13	4	232	-	-	-
	6	Женски/*Female*	229	20	1	208	-	-	-
	7	Укупно/*Total*	446	11	-	435	-	-	-
	7	Мушки/*Male*	228	4	-	224	-	-	-
	7	Женски/*Female*	218	7	-	211	-	-	-
	8	Укупно/*Total*	464	12	-	452	-	-	-
	8	Мушки/*Male*	233	8	-	225	-	-	-
	8	Женски/*Female*	231	4	-	227	-	-	-
	9	Укупно/*Total*	432	15	-	417	-	-	-
	9	Мушки/*Male*	223	7	-	216	-	-	-
	9	Женски/*Female*	209	8	-	201	-	-	-
	10	Укупно/*Total*	443	7	-	436	-	-	-

Стари програм *Old program*				Програм по Болоњи *Program by Bologna*			
Основне академске студије	Специјалистичке студије	Магистарске студије	Докторске студије	Студије I циклуса	Студије II циклуса	Студије интегрисаног I и II циклуса	Студије III циклуса
Primary academic studies	*Specialist studies*	*Postgraduate studies*	*Doctoral Studies*	*Study I cycle*	*Study II cycle*	*Integrated studies I and II cycle*	*Study III cycle*
-	-	1	-	-	-	-	-
-	-	1	-	-	-	-	-
211	32	105	20	1.161	346	31	33
102	14	59	14	544	118	13	19
109	18	46	6	617	228	18	14
-	-	-	-	-	-	-	-
-	-	-	-	-	-	-	-
-	-	-	-	-	-	-	-
-	-	-	-	-	-	-	-
-	-	-	-	-	-	-	-
-	-	-	-	-	-	-	-
-	-	-	-	-	-	-	-
-	-	-	-	-	-	-	-
-	-	-	-	-	-	-	-
-	-	-	-	-	-	-	-
-	-	-	-	-	-	-	-
-	-	-	-	-	-	-	-
-	-	-	-	-	-	-	-
-	-	-	-	-	-	-	-
-	-	-	-	-	-	-	-
-	-	-	-	-	-	-	-
-	-	-	-	-	-	-	-
-	-	-	-	-	-	-	-
-	-	-	-	-	-	-	-
-	-	-	-	-	-	-	-
-	-	-	-	-	-	-	-
-	-	-	-	-	-	-	-
-	-	-	-	-	-	-	-
-	-	-	-	-	-	-	-
-	-	-	-	-	-	-	-

наставак/*continued*

Територија	Старост	Пол	Укупно	Не школује се	Предшколско образовање	Основна школа	Средња школа	Специјализација послије средње школе	Виша школа
Area	*Age*	*Sex*	*Total*	*Not attend*	*Pre-school education*	*Primary school*	*Secondary school*	*Post-secondary school specialization*	*High school*
	10	Мушки/*Male*	237	3	-	234	-	-	-
	10	Женски/*Female*	206	4	-	202	-	-	-
	11	Укупно/*Total*	409	12	-	397	-	-	-
	11	Мушки/*Male*	211	4	-	207	-	-	-
	11	Женски/*Female*	198	8	-	190	-	-	-
	12	Укупно/*Total*	473	8	-	465	-	-	-
	12	Мушки/*Male*	241	4	-	237	-	-	-
	12	Женски/*Female*	232	4	-	228	-	-	-
	13	Укупно/*Total*	493	11	-	482	-	-	-
	13	Мушки/*Male*	261	2	-	259	-	-	-
	13	Женски/*Female*	232	9	-	223	-	-	-
	14	Укупно/*Total*	506	11	-	431	64	-	-
	14	Мушки/*Male*	279	6	-	236	37	-	-
	14	Женски/*Female*	227	5	-	195	27	-	-
	15	Укупно/*Total*	474	21	-	32	421	-	-
ВИСОКО	15	Мушки/*Male*	244	10	-	19	215	-	-
	15	Женски/*Female*	230	11	-	13	206	-	-
	16	Укупно/*Total*	582	33	-	11	538	-	-
	16	Мушки/*Male*	297	12	-	8	277	-	-
	16	Женски/*Female*	285	21	-	3	261	-	-
	17	Укупно/*Total*	684	91	-	4	588	1	-
	17	Мушки/*Male*	353	58	-	3	292	-	-
	17	Женски/*Female*	331	33	-	1	296	1	-
	18	Укупно/*Total*	599	232	-	1	253	2	1
	18	Мушки/*Male*	307	131	-	-	123	-	-
	18	Женски/*Female*	292	101	-	1	130	2	1
	19	Укупно/*Total*	489	266	-	1	14	3	10
	19	Мушки/*Male*	272	174	-	1	8	2	4
	19	Женски/*Female*	217	92	-	-	6	1	6
	20	Укупно/*Total*	464	250	-	1	-	3	1

Стари програм				Програм по Болоњи			
Old program				*Program by Bologna*			
Основне академске студије	Специјалистичке студије	Магистарске студије	Докторске студије	Студије I циклуса	Студије II циклуса	Студије интегрисаног I и II циклуса	Студије III циклуса
Primary academic studies	*Specialist studies*	*Postgraduate studies*	*Doctoral Studies*	*Study I cycle*	*Study II cycle*	*Integrated studies I and II cycle*	*Study III cycle*
-	-	-	-	-	-	-	-
-	-	-	-	-	-	-	-
-	-	-	-	-	-	-	-
-	-	-	-	-	-	-	-
-	-	-	-	-	-	-	-
-	-	-	-	-	-	-	-
-	-	-	-	-	-	-	-
-	-	-	-	-	-	-	-
-	-	-	-	-	-	-	-
-	-	-	-	-	-	-	-
-	-	-	-	-	-	-	-
-	-	-	-	-	-	-	-
-	-	-	-	-	-	-	-
-	-	-	-	-	-	-	-
-	-	-	-	-	-	-	-
-	-	-	-	-	-	-	-
-	-	-	-	-	-	-	-
-	-	-	-	-	-	-	-
-	-	-	-	-	-	-	-
-	-	-	-	-	-	-	-
-	-	-	-	-	-	-	-
-	-	-	-	-	-	-	-
-	-	-	-	-	-	-	-
-	-	-	-	-	-	-	-
4	-	-	-	104	-	2	-
2	-	-	-	50	-	1	-
2	-	-	-	54	-	1	-
12	-	-	-	180	-	3	-
2	-	-	-	80	-	1	-
10	-	-	-	100	-	2	-
13	-	2	-	189	1	4	-

наставак/*continued*

Територија	Старост	Пол	Укупно	Не школује се	Предшколско образовање	Основна школа	Средња школа	Специјализација послије средње школе	Виша школа
Area	*Age*	*Sex*	*Total*	*Not attend*	*Pre-school education*	*Primary school*	*Secondary school*	*Post-secondary school specialization*	*High school*
	20	Мушки/*Male*	239	144	-	1	-	1	-
	20	Женски/*Female*	225	106	-	-	-	2	1
	21	Укупно/*Total*	526	322	-	-	2	3	-
	21	Мушки/*Male*	269	183	-	-	1	2	-
	21	Женски/*Female*	257	139	-	-	1	1	-
	22	Укупно/*Total*	606	387	-	-	3	-	8
	22	Мушки/*Male*	298	203	-	-	-	-	5
	22	Женски/*Female*	308	184	-	-	3	-	3
	23	Укупно/*Total*	570	380	-	-	1	2	2
	23	Мушки/*Male*	280	201	-	-	1	2	-
	23	Женски/*Female*	290	179	-	-	-	-	2
	24	Укупно/*Total*	586	420	-	-	2	-	2
	24	Мушки/*Male*	306	237	-	-	2	-	-
	24	Женски/*Female*	280	183	-	-	-	-	2
	25-29	Укупно/*Total*	2.935	2.572	-	2	4	7	7
ВИСОКО	25-29	Мушки/*Male*	1.448	1.273	-	-	3	5	4
	25-29	Женски/*Female*	1.487	1.299	-	2	1	2	3
	30-34	Укупно/*Total*	2.910	2.711	-	-	2	2	11
	30-34	Мушки/*Male*	1.483	1.377	-	-	1	2	3
	30-34	Женски/*Female*	1.427	1.334	-	-	1	-	8
	35-39	Укупно/*Total*	2.866	2.769	-	2	6	3	4
	35-39	Мушки/*Male*	1.461	1.409	-	-	5	3	2
	35-39	Женски/*Female*	1.405	1.360	-	2	1	-	2
	40-44	Укупно/*Total*	2.759	2.720	-	1	2	2	1
	40-44	Мушки/*Male*	1.386	1.365	-	-	2	2	-
	40-44	Женски/*Female*	1.373	1.355	-	1	-	-	1
	45-49	Укупно/*Total*	2.861	2.840	-	-	2	2	1
	45-49	Мушки/*Male*	1.386	1.376	-	-	2	-	1
	45-49	Женски/*Female*	1.475	1.464	-	-	-	2	-
	50 и више/ *50 and over*	Укупно/*Total*	13.063	13.036	-	2	3	3	6

Стари програм				Програм по Болоњи			
Old program				*Program by Bologna*			
Основне академске студије	Специјалистичке студије	Магистарске студије	Докторске студије	Студије I циклуса	Студије II циклуса	Студије интегрисаног I и II циклуса	Студије III циклуса
Primary academic studies	*Specialist studies*	*Postgraduate studies*	*Doctoral Studies*	*Study I cycle*	*Study II cycle*	*Integrated studies I and II cycle*	*Study III cycle*
8	-	1	-	83	-	1	-
5	-	1	-	106	1	3	-
9	1	5	-	159	22	3	-
5	-	5	-	68	4	1	-
4	1	-	-	91	18	2	-
7	1	4	2	149	42	1	2
1	1	2	1	71	12	1	1
6	-	2	1	78	30	-	1
10	1	9	-	99	58	6	2
6	1	3	-	48	13	4	1
4	-	6	-	51	45	2	1
10	1	11	2	66	67	-	5
4	-	4	2	34	21	-	2
6	1	7	-	32	46	-	3
57	6	27	3	131	101	7	11
26	2	16	3	68	40	2	6
31	4	11	-	63	61	5	5
60	10	24	2	50	30	2	6
32	3	16	-	28	16	2	3
28	7	8	2	22	14	-	3
19	7	12	6	17	15	-	6
12	4	7	4	3	6	-	6
7	3	5	2	14	9	-	-
6	1	7	2	10	6	-	1
2	1	4	1	6	3	-	-
4	-	3	1	4	3	-	1
4	1	1	2	2	3	3	-
2	-	-	2	1	2	-	-
2	1	1	-	1	1	3	-
-	3	3	1	5	1	-	-

наставак/*continued*

Територија	Старост	Пол	Укупно	Не школује се	Предшколско образовање	Основна школа	Средња школа	Специјализација послије средње школе	Виша школа
Area	*Age*	*Sex*	*Total*	*Not attend*	*Pre-school education*	*Primary school*	*Secondary school*	*Post-secondary school specialization*	*High school*
ВИСОКО	50 и више/ *50 and over*	Мушки/*Male*	6.081	6.064	-	-	-	2	6
	50 и више/ *50 and over*	Женски/*Female*	6.982	6.972	-	2	3	1	-
ЗАВИДОВИЋИ	Укупно/*Total*	Укупно/*Total*	35.988	28.988	166	3.618	1.975	51	140
	Укупно/*Total*	Мушки/*Male*	17.883	14.291	84	1.817	1.053	27	77
	Укупно/*Total*	Женски/*Female*	18.105	14.697	82	1.801	922	24	63
	0 - 2	Укупно/*Total*	1.116	1.116	-	-	-	-	-
	0 - 2	Мушки/*Male*	568	568	-	-	-	-	-
	0 - 2	Женски/*Female*	548	548	-	-	-	-	-
	3	Укупно/*Total*	411	365	46	-	-	-	-
	3	Мушки/*Male*	195	173	22	-	-	-	-
	3	Женски/*Female*	216	192	24	-	-	-	-
	4	Укупно/*Total*	478	426	52	-	-	-	-
	4	Мушки/*Male*	250	221	29	-	-	-	-
	4	Женски/*Female*	228	205	23	-	-	-	-
	5	Укупно/*Total*	419	341	61	17	-	-	-
	5	Мушки/*Male*	215	181	29	5	-	-	-
	5	Женски/*Female*	204	160	32	12	-	-	-
	6	Укупно/*Total*	425	37	7	381	-	-	-
	6	Мушки/*Male*	219	20	4	195	-	-	-
	6	Женски/*Female*	206	17	3	186	-	-	-
	7	Укупно/*Total*	385	8	-	377	-	-	-
	7	Мушки/*Male*	188	3	-	185	-	-	-
	7	Женски/*Female*	197	5	-	192	-	-	-
	8	Укупно/*Total*	389	12	-	377	-	-	-
	8	Мушки/*Male*	196	8	-	188	-	-	-
	8	Женски/*Female*	193	4	-	189	-	-	-
	9	Укупно/*Total*	379	9	-	370	-	-	-
	9	Мушки/*Male*	186	5	-	181	-	-	-
	9	Женски/*Female*	193	4	-	189	-	-	-
	10	Укупно/*Total*	393	5	-	388	-	-	-

Стари програм				Програм по Болоњи			
Old program				*Program by Bologna*			
Основне академске студије	Специјалистичке студије	Магистарске студије	Докторске студије	Студије I циклуса	Студије II циклуса	Студије интегрисаног I и II циклуса	Студије III циклуса
Primary academic studies	*Specialist studies*	*Postgraduate studies*	*Doctoral Studies*	*Study I cycle*	*Study II cycle*	*Integrated studies I and II cycle*	*Study III cycle*
-	2	1	1	4	1	-	-
-	1	2	-	1	-	-	-
222	19	82	5	589	95	29	9
114	9	43	2	297	54	10	5
108	10	39	3	292	41	19	4
-	-	-	-	-	-	-	-
-	-	-	-	-	-	-	-
-	-	-	-	-	-	-	-
-	-	-	-	-	-	-	-
-	-	-	-	-	-	-	-
-	-	-	-	-	-	-	-
-	-	-	-	-	-	-	-
-	-	-	-	-	-	-	-
-	-	-	-	-	-	-	-
-	-	-	-	-	-	-	-
-	-	-	-	-	-	-	-
-	-	-	-	-	-	-	-
-	-	-	-	-	-	-	-
-	-	-	-	-	-	-	-
-	-	-	-	-	-	-	-
-	-	-	-	-	-	-	-
-	-	-	-	-	-	-	-
-	-	-	-	-	-	-	-
-	-	-	-	-	-	-	-
-	-	-	-	-	-	-	-
-	-	-	-	-	-	-	-
-	-	-	-	-	-	-	-
-	-	-	-	-	-	-	-
-	-	-	-	-	-	-	-
-	-	-	-	-	-	-	-

наставак/*continued*

Територија	Старост	Пол	Укупно	Не школује се	Предшколско образовање	Основна школа	Средња школа	Специјализација послије средње школе	Виша школа
Area	*Age*	*Sex*	*Total*	*Not attend*	*Pre-school education*	*Primary school*	*Secondary school*	*Post-secondary school specialization*	*High school*
	10	Мушки/*Male*	197	2	-	195	-	-	-
	10	Женски/*Female*	196	3	-	193	-	-	-
	11	Укупно/*Total*	399	9	-	390	-	-	-
	11	Мушки/*Male*	204	6	-	198	-	-	-
	11	Женски/*Female*	195	3	-	192	-	-	-
	12	Укупно/*Total*	403	10	-	393	-	-	-
	12	Мушки/*Male*	204	7	-	197	-	-	-
	12	Женски/*Female*	199	3	-	196	-	-	-
	13	Укупно/*Total*	455	13	-	442	-	-	-
	13	Мушки/*Male*	248	10	-	238	-	-	-
	13	Женски/*Female*	207	3	-	204	-	-	-
	14	Укупно/*Total*	423	6	-	386	31	-	-
	14	Мушки/*Male*	208	3	-	190	15	-	-
	14	Женски/*Female*	215	3	-	196	16	-	-
	15	Укупно/*Total*	528	17	-	76	435	-	-
ЗАВИДОВИЋИ	15	Мушки/*Male*	260	8	-	37	215	-	-
	15	Женски/*Female*	268	9	-	39	220	-	-
	16	Укупно/*Total*	608	29	-	5	574	-	-
	16	Мушки/*Male*	339	13	-	1	325	-	-
	16	Женски/*Female*	269	16	-	4	249	-	-
	17	Укупно/*Total*	737	130	-	3	601	1	1
	17	Мушки/*Male*	404	65	-	2	337	-	-
	17	Женски/*Female*	333	65	-	1	264	1	1
	18	Укупно/*Total*	619	271	-	2	279	3	11
	18	Мушки/*Male*	296	137	-	-	133	2	5
	18	Женски/*Female*	323	134	-	2	146	1	6
	19	Укупно/*Total*	427	286	-	-	18	7	21
	19	Мушки/*Male*	246	180	-	-	14	4	8
	19	Женски/*Female*	181	106	-	-	4	3	13
	20	Укупно/*Total*	405	267	-	-	7	8	11

Стари програм				Програм по Болоњи			
Old program				*Program by Bologna*			
Основне академске студије	Специјалистичке студије	Магистарске студије	Докторске студије	Студије I циклуса	Студије II циклуса	Студије интегрисаног I и II циклуса	Студије III циклуса
Primary academic studies	*Specialist studies*	*Postgraduate studies*	*Doctoral Studies*	*Study I cycle*	*Study II cycle*	*Integrated studies I and II cycle*	*Study III cycle*
-	-	-	-	-	-	-	-
-	-	-	-	-	-	-	-
-	-	-	-	-	-	-	-
-	-	-	-	-	-	-	-
-	-	-	-	-	-	-	-
-	-	-	-	-	-	-	-
-	-	-	-	-	-	-	-
-	-	-	-	-	-	-	-
-	-	-	-	-	-	-	-
-	-	-	-	-	-	-	-
-	-	-	-	-	-	-	-
-	-	-	-	-	-	-	-
-	-	-	-	-	-	-	-
-	-	-	-	-	-	-	-
-	-	-	-	-	-	-	-
-	-	-	-	-	-	-	-
-	-	-	-	-	-	-	-
-	-	-	-	-	-	-	-
-	-	-	-	-	-	-	-
-	-	-	-	-	-	-	-
-	-	-	-	-	-	-	-
-	-	-	-	1	-	-	-
-	-	-	-	-	-	-	-
-	-	-	-	1	-	-	-
5	-	-	-	46	-	2	-
2	-	-	-	16	-	1	-
3	-	-	-	30	-	1	-
17	-	-	-	75	-	3	-
6	-	-	-	33	-	1	-
11	-	-	-	42	-	2	-
10	1	2	-	91	5	3	-

наставак/*continued*

Територија	Старост	Пол	Укупно	Не школује се	Предшколско образовање	Основна школа	Средња школа	Специјализација послије средње школе	Виша школа
Area	*Age*	*Sex*	*Total*	*Not attend*	*Pre-school education*	*Primary school*	*Secondary school*	*Post-secondary school specialization*	*High school*
ЗАВИДОВИЋИ	20	Мушки/*Male*	211	152	-	-	3	3	5
	20	Женски/*Female*	194	115	-	-	4	5	6
	21	Укупно/*Total*	474	329	-	-	6	8	20
	21	Мушки/*Male*	254	175	-	-	2	5	12
	21	Женски/*Female*	220	154	-	-	4	3	8
	22	Укупно/*Total*	511	369	-	-	2	-	15
	22	Мушки/*Male*	255	191	-	-	1	-	7
	22	Женски/*Female*	256	178	-	-	1	-	8
	23	Укупно/*Total*	554	426	-	-	1	4	11
	23	Мушки/*Male*	281	210	-	-	1	2	8
	23	Женски/*Female*	273	216	-	-	-	2	3
	24	Укупно/*Total*	559	454	-	-	1	2	7
	24	Мушки/*Male*	293	233	-	-	-	1	5
	24	Женски/*Female*	266	221	-	-	1	1	2
	25-29	Укупно/*Total*	2.702	2.458	-	3	5	8	20
	25-29	Мушки/*Male*	1.413	1.272	-	-	3	4	15
	25-29	Женски/*Female*	1.289	1.186	-	3	2	4	5
	30-34	Укупно/*Total*	2.462	2.378	-	-	1	3	9
	30-34	Мушки/*Male*	1.260	1.214	-	-	-	1	3
	30-34	Женски/*Female*	1.202	1.164	-	-	1	2	6
	35-39	Укупно/*Total*	2.621	2.569	-	-	4	3	8
	35-39	Мушки/*Male*	1.331	1.304	-	-	-	2	6
	35-39	Женски/*Female*	1.290	1.265	-	-	4	1	2
	40-44	Укупно/*Total*	2.569	2.549	-	4	3	2	3
	40-44	Мушки/*Male*	1.240	1.229	-	2	1	2	1
	40-44	Женски/*Female*	1.329	1.320	-	2	2	-	2
	45-49	Укупно/*Total*	2.761	2.742	-	2	3	2	1
	45-49	Мушки/*Male*	1.367	1.355	-	2	1	1	-
	45-49	Женски/*Female*	1.394	1.387	-	-	2	1	1
	50 и више/ *50 and over*	Укупно/*Total*	11.376	11.357	-	2	4	-	2

Стари програм				Програм по Болоњи			
Old program				*Program by Bologna*			
Основне академске студије	Специјалистичке студије	Магистарске студије	Докторске студије	Студије I циклуса	Студије II циклуса	Студије интегрисаног I и II циклуса	Студије III циклуса
Primary academic studies	*Specialist studies*	*Postgraduate studies*	*Doctoral Studies*	*Study I cycle*	*Study II cycle*	*Integrated studies I and II cycle*	*Study III cycle*
7	1	1	-	37	2	-	-
3	-	1	-	54	3	3	-
18	-	1	-	83	7	2	-
9	-	-	-	47	4	-	-
9	-	1	-	36	3	2	-
24	2	5	-	78	10	5	1
9	-	3	-	39	3	2	-
15	2	2	-	39	7	3	1
22	-	10	-	57	19	2	2
15	-	3	-	29	12	-	1
7	-	7	-	28	7	2	1
14	1	7	-	50	14	4	5
2	1	3	-	33	10	2	3
12	-	4	-	17	4	2	2
65	3	27	1	78	29	5	-
42	-	13	-	47	16	1	-
23	3	14	1	31	13	4	-
30	9	12	-	16	2	2	-
16	6	8	-	9	1	2	-
14	3	4	-	7	1	-	-
11	3	5	2	9	7	-	-
5	1	3	1	4	5	-	-
6	2	2	1	5	2	-	-
2	-	3	1	1	1	-	-
1	-	1	1	1	1	-	-
1	-	2	-	-	-	-	-
1	-	4	1	3	-	1	1
-	-	4	-	2	-	1	1
1	-	-	1	1	-	-	-
3	-	6	-	1	1	-	-

наставак/*continued*

Територија	Старост	Пол	Укупно	Не школује се	Предшколско образовање	Основна школа	Средња школа	Специјализација послије средње школе	Виша школа
Area	*Age*	*Sex*	*Total*	*Not attend*	*Pre-school education*	*Primary school*	*Secondary school*	*Post-secondary school specialization*	*High school*
ЗАВИДОВИЋИ	50 и више/ *50 and over*	Мушки/*Male*	5.355	5.346	-	1	2	-	2
	50 и више/ *50 and over*	Женски/*Female*	6.021	6.011	-	1	2	-	-
ЗЕНИЦА	Укупно/*Total*	Укупно/*Total*	110.663	88.166	452	10.388	5.792	158	290
	Укупно/*Total*	Мушки/*Male*	54.660	43.386	226	5.263	2.989	108	149
	Укупно/*Total*	Женски/*Female*	56.003	44.780	226	5.125	2.803	50	141
	0 - 2	Укупно/*Total*	3.536	3.536	-	-	-	-	-
	0 - 2	Мушки/*Male*	1.823	1.823	-	-	-	-	-
	0 - 2	Женски/*Female*	1.713	1.713	-	-	-	-	-
	3	Укупно/*Total*	1.281	1.153	128	-	-	-	-
	3	Мушки/*Male*	637	580	57	-	-	-	-
	3	Женски/*Female*	644	573	71	-	-	-	-
	4	Укупно/*Total*	1.255	1.110	145	-	-	-	-
	4	Мушки/*Male*	644	570	74	-	-	-	-
	4	Женски/*Female*	611	540	71	-	-	-	-
	5	Укупно/*Total*	1.222	1.006	160	56	-	-	-
	5	Мушки/*Male*	622	512	86	24	-	-	-
	5	Женски/*Female*	600	494	74	32	-	-	-
	6	Укупно/*Total*	1.079	96	19	964	-	-	-
	6	Мушки/*Male*	565	44	9	512	-	-	-
	6	Женски/*Female*	514	52	10	452	-	-	-
	7	Укупно/*Total*	1.145	28	-	1.117	-	-	-
	7	Мушки/*Male*	571	11	-	560	-	-	-
	7	Женски/*Female*	574	17	-	557	-	-	-
	8	Укупно/*Total*	1.054	17	-	1.037	-	-	-
	8	Мушки/*Male*	516	6	-	510	-	-	-
	8	Женски/*Female*	538	11	-	527	-	-	-
	9	Укупно/*Total*	1.141	17	-	1.124	-	-	-
	9	Мушки/*Male*	570	12	-	558	-	-	-
	9	Женски/*Female*	571	5	-	566	-	-	-
	10	Укупно/*Total*	1.156	11	-	1.145	-	-	-

Стари програм				Програм по Болоњи			
Old program				*Program by Bologna*			
Основне академске студије	Специјалистичке студије	Магистарске студије	Докторске студије	Студије I циклуса	Студије II циклуса	Студије интегрисаног I и II циклуса	Студије III циклуса
Primary academic studies	*Specialist studies*	*Postgraduate studies*	*Doctoral Studies*	*Study I cycle*	*Study II cycle*	*Integrated studies I and II cycle*	*Study III cycle*
-	-	4	-	-	-	-	-
3	-	2	-	1	1	-	-
802	73	506	115	3.153	598	84	86
384	28	239	66	1.471	271	34	46
418	45	267	49	1.682	327	50	40
-	-	-	-	-	-	-	-
-	-	-	-	-	-	-	-
-	-	-	-	-	-	-	-
-	-	-	-	-	-	-	-
-	-	-	-	-	-	-	-
-	-	-	-	-	-	-	-
-	-	-	-	-	-	-	-
-	-	-	-	-	-	-	-
-	-	-	-	-	-	-	-
-	-	-	-	-	-	-	-
-	-	-	-	-	-	-	-
-	-	-	-	-	-	-	-
-	-	-	-	-	-	-	-
-	-	-	-	-	-	-	-
-	-	-	-	-	-	-	-
-	-	-	-	-	-	-	-
-	-	-	-	-	-	-	-
-	-	-	-	-	-	-	-
-	-	-	-	-	-	-	-
-	-	-	-	-	-	-	-
-	-	-	-	-	-	-	-
-	-	-	-	-	-	-	-
-	-	-	-	-	-	-	-
-	-	-	-	-	-	-	-
-	-	-	-	-	-	-	-
-	-	-	-	-	-	-	-
-	-	-	-	-	-	-	-
-	-	-	-	-	-	-	-

наставак/*continued*

Територија	Старост	Пол	Укупно	Не школује се	Предшколско образовање	Основна школа	Средња школа	Специјализација послије средње школе	Виша школа
Area	*Age*	*Sex*	*Total*	*Not attend*	*Pre-school education*	*Primary school*	*Secondary school*	*Post-secondary school specialization*	*High school*
ЗЕНИЦА	10	Мушки/*Male*	575	8	-	567	-	-	-
	10	Женски/*Female*	581	3	-	578	-	-	-
	11	Укупно/*Total*	1.132	14	-	1.118	-	-	-
	11	Мушки/*Male*	568	9	-	559	-	-	-
	11	Женски/*Female*	564	5	-	559	-	-	-
	12	Укупно/*Total*	1.204	15	-	1.189	-	-	-
	12	Мушки/*Male*	610	6	-	604	-	-	-
	12	Женски/*Female*	594	9	-	585	-	-	-
	13	Укупно/*Total*	1.231	15	-	1.216	-	-	-
	13	Мушки/*Male*	617	6	-	611	-	-	-
	13	Женски/*Female*	614	9	-	605	-	-	-
	14	Укупно/*Total*	1.321	20	-	1.188	113	-	-
	14	Мушки/*Male*	678	8	-	615	55	-	-
	14	Женски/*Female*	643	12	-	573	58	-	-
	15	Укупно/*Total*	1.466	50	-	163	1.253	-	-
	15	Мушки/*Male*	771	20	-	105	646	-	-
	15	Женски/*Female*	695	30	-	58	607	-	-
	16	Укупно/*Total*	1.768	94	-	23	1.651	-	-
	16	Мушки/*Male*	876	29	-	11	836	-	-
	16	Женски/*Female*	892	65	-	12	815	-	-
	17	Укупно/*Total*	1.919	241	-	12	1.651	7	4
	17	Мушки/*Male*	1.010	121	-	9	872	4	1
	17	Женски/*Female*	909	120	-	3	779	3	3
	18	Укупно/*Total*	1.699	600	-	2	864	16	16
	18	Мушки/*Male*	880	353	-	1	419	11	9
	18	Женски/*Female*	819	247	-	1	445	5	7
	19	Укупно/*Total*	1.133	582	-	2	64	11	28
	19	Мушки/*Male*	596	326	-	2	37	7	15
	19	Женски/*Female*	537	256	-	-	27	4	13
	20	Укупно/*Total*	1.135	612	-	-	20	7	32

Стари програм				Програм по Болоњи			
Old program				*Program by Bologna*			
Основне академске студије	Специјалистичке студије	Магистарске студије	Докторске студије	Студије I циклуса	Студије II циклуса	Студије интегрисаног I и II циклуса	Студије III циклуса
Primary academic studies	*Specialist studies*	*Postgraduate studies*	*Doctoral Studies*	*Study I cycle*	*Study II cycle*	*Integrated studies I and II cycle*	*Study III cycle*
-	-	-	-	-	-	-	-
-	-	-	-	-	-	-	-
-	-	-	-	-	-	-	-
-	-	-	-	-	-	-	-
-	-	-	-	-	-	-	-
-	-	-	-	-	-	-	-
-	-	-	-	-	-	-	-
-	-	-	-	-	-	-	-
-	-	-	-	-	-	-	-
-	-	-	-	-	-	-	-
-	-	-	-	-	-	-	-
-	-	-	-	-	-	-	-
-	-	-	-	-	-	-	-
-	-	-	-	-	-	-	-
-	-	-	-	-	-	-	-
-	-	-	-	-	-	-	-
-	-	-	-	-	-	-	-
-	-	-	-	-	-	-	-
-	-	-	-	-	-	-	-
-	-	-	-	-	-	-	-
-	-	-	-	-	-	-	-
1	-	-	-	3	-	-	-
-	-	-	-	3	-	-	-
1	-	-	-	-	-	-	-
28	-	-	-	171	-	2	-
11	-	-	-	76	-	-	-
17	-	-	-	95	-	2	-
60	-	-	-	377	-	9	-
23	-	-	-	181	-	5	-
37	-	-	-	196	-	4	-
42	1	4	-	399	10	8	-

наставак/*continued*

Територија	Старост	Пол	Укупно	Не школује се	Предшколско образовање	Основна школа	Средња школа	Специјализација послије средње школе	Виша школа
Area	*Age*	*Sex*	*Total*	*Not attend*	*Pre-school education*	*Primary school*	*Secondary school*	*Post-secondary school specialization*	*High school*
ЗЕНИЦА	20	Мушки/*Male*	573	349	-	-	15	4	15
	20	Женски/*Female*	562	263	-	-	5	3	17
	21	Укупно/*Total*	1.484	862	-	-	9	11	27
	21	Мушки/*Male*	725	466	-	-	5	5	9
	21	Женски/*Female*	759	396	-	-	4	6	18
	22	Укупно/*Total*	1.611	1.068	-	-	11	8	33
	22	Мушки/*Male*	824	596	-	-	5	5	15
	22	Женски/*Female*	787	472	-	-	6	3	18
	23	Укупно/*Total*	1.637	1.123	-	3	12	7	20
	23	Мушки/*Male*	879	635	-	2	9	4	9
	23	Женски/*Female*	758	488	-	1	3	3	11
	24	Укупно/*Total*	1.596	1.161	-	2	18	7	17
	24	Мушки/*Male*	819	620	-	2	11	5	10
	24	Женски/*Female*	777	541	-	-	7	2	7
	25-29	Укупно/*Total*	8.475	7.222	-	4	37	26	45
	25-29	Мушки/*Male*	4.354	3.746	-	4	29	18	26
	25-29	Женски/*Female*	4.121	3.476	-	-	8	8	19
	30-34	Укупно/*Total*	8.084	7.464	-	4	39	24	26
	30-34	Мушки/*Male*	4.289	3.958	-	-	24	20	12
	30-34	Женски/*Female*	3.795	3.506	-	4	15	4	14
	35-39	Укупно/*Total*	7.722	7.348	-	7	23	5	18
	35-39	Мушки/*Male*	3.963	3.767	-	2	12	3	11
	35-39	Женски/*Female*	3.759	3.581	-	5	11	2	7
	40-44	Укупно/*Total*	7.266	7.085	-	1	8	5	11
	40-44	Мушки/*Male*	3.672	3.563	-	-	5	4	8
	40-44	Женски/*Female*	3.594	3.522	-	1	3	1	3
	45-49	Укупно/*Total*	8.325	8.197	-	4	8	7	6
	45-49	Мушки/*Male*	4.040	3.964	-	2	4	4	2
	45-49	Женски/*Female*	4.285	4.233	-	2	4	3	4
	50 и више/ *50 and over*	Укупно/*Total*	37.586	37.419	-	7	11	17	7

Стари програм				Програм по Болоњи			
Old program				*Program by Bologna*			
Основне академске студије	Специјалистичке студије	Магистарске студије	Докторске студије	Студије I циклуса	Студије II циклуса	Студије интегрисаног I и II циклуса	Студије III циклуса
Primary academic studies	*Specialist studies*	*Postgraduate studies*	*Doctoral Studies*	*Study I cycle*	*Study II cycle*	*Integrated studies I and II cycle*	*Study III cycle*
19	1	-	-	162	5	3	-
23	-	4	-	237	5	5	-
82	-	4	-	455	25	9	-
36	-	2	-	186	11	5	-
46	-	2	-	269	14	4	-
66	1	8	1	363	35	12	5
24	-	3	1	156	13	5	1
42	1	5	-	207	22	7	4
60	4	24	-	298	69	9	8
29	3	6	-	148	28	3	3
31	1	18	-	150	41	6	5
51	2	33	2	235	55	9	4
23	-	8	-	118	17	4	1
28	2	25	2	117	38	5	3
183	13	150	10	518	226	13	28
85	4	57	2	264	100	3	16
98	9	93	8	254	126	10	12
112	26	101	23	174	68	8	15
66	8	50	11	91	35	3	11
46	18	51	12	83	33	5	4
58	19	69	19	86	55	1	14
29	9	40	11	42	30	-	7
29	10	29	8	44	25	1	7
27	2	42	17	37	26	1	4
19	-	26	8	22	13	1	3
8	2	16	9	15	13	-	1
8	3	34	14	20	19	2	3
5	2	20	10	13	12	2	-
3	1	14	4	7	7	-	3
24	2	37	29	17	10	1	5

наставак/*continued*

Територија	Старост	Пол	Укупно	Не школује се	Предшколско образовање	Основна школа	Средња школа	Специјализација послије средње школе	Виша школа
Area	*Age*	*Sex*	*Total*	*Not attend*	*Pre-school education*	*Primary school*	*Secondary school*	*Post-secondary school specialization*	*High school*
ЗЕНИЦА	50 и више/ *50 and over*	Мушки/*Male*	17.393	17.278	-	3	5	14	7
	50 и више/ *50 and over*	Женски/*Female*	20.193	20.141	-	4	6	3	-
ЖЕПЧЕ	Укупно/*Total*	Укупно/*Total*	30.219	23.933	93	3.145	1.869	44	66
	Укупно/*Total*	Мушки/*Male*	15.335	12.237	53	1.599	919	28	22
	Укупно/*Total*	Женски/*Female*	14.884	11.696	40	1.546	950	16	44
	0 - 2	Укупно/*Total*	960	960	-	-	-	-	-
	0 - 2	Мушки/*Male*	508	508	-	-	-	-	-
	0 - 2	Женски/*Female*	452	452	-	-	-	-	-
	3	Укупно/*Total*	335	317	18	-	-	-	-
	3	Мушки/*Male*	194	182	12	-	-	-	-
	3	Женски/*Female*	141	135	6	-	-	-	-
	4	Укупно/*Total*	362	334	28	-	-	-	-
	4	Мушки/*Male*	176	160	16	-	-	-	-
	4	Женски/*Female*	186	174	12	-	-	-	-
	5	Укупно/*Total*	388	328	39	21	-	-	-
	5	Мушки/*Male*	209	176	22	11	-	-	-
	5	Женски/*Female*	179	152	17	10	-	-	-
	6	Укупно/*Total*	330	42	8	280	-	-	-
	6	Мушки/*Male*	172	24	3	145	-	-	-
	6	Женски/*Female*	158	18	5	135	-	-	-
	7	Укупно/*Total*	338	6	-	332	-	-	-
	7	Мушки/*Male*	186	6	-	180	-	-	-
	7	Женски/*Female*	152	-	-	152	-	-	-
	8	Укупно/*Total*	350	2	-	348	-	-	-
	8	Мушки/*Male*	168	2	-	166	-	-	-
	8	Женски/*Female*	182	-	-	182	-	-	-
	9	Укупно/*Total*	337	3	-	334	-	-	-
	9	Мушки/*Male*	169	1	-	168	-	-	-
	9	Женски/*Female*	168	2	-	166	-	-	-
	10	Укупно/*Total*	363	2	-	361	-	-	-

Стари програм				Програм по Болоњи			
Old program				*Program by Bologna*			
Основне академске студије	Специјалистичке студије	Магистарске студије	Докторске студије	Студије I циклуса	Студије II циклуса	Студије интегрисаног I и II циклуса	Студије III циклуса
Primary academic studies	*Specialist studies*	*Postgraduate studies*	*Doctoral Studies*	*Study I cycle*	*Study II cycle*	*Integrated studies I and II cycle*	*Study III cycle*
15	1	27	23	9	7	-	4
9	1	10	6	8	3	1	1
65	24	52	17	680	171	32	28
30	11	29	10	296	75	11	15
35	13	23	7	384	96	21	13
-	-	-	-	-	-	-	-
-	-	-	-	-	-	-	-
-	-	-	-	-	-	-	-
-	-	-	-	-	-	-	-
-	-	-	-	-	-	-	-
-	-	-	-	-	-	-	-
-	-	-	-	-	-	-	-
-	-	-	-	-	-	-	-
-	-	-	-	-	-	-	-
-	-	-	-	-	-	-	-
-	-	-	-	-	-	-	-
-	-	-	-	-	-	-	-
-	-	-	-	-	-	-	-
-	-	-	-	-	-	-	-
-	-	-	-	-	-	-	-
-	-	-	-	-	-	-	-
-	-	-	-	-	-	-	-
-	-	-	-	-	-	-	-
-	-	-	-	-	-	-	-
-	-	-	-	-	-	-	-
-	-	-	-	-	-	-	-
-	-	-	-	-	-	-	-
-	-	-	-	-	-	-	-
-	-	-	-	-	-	-	-
-	-	-	-	-	-	-	-
-	-	-	-	-	-	-	-

наставак/*continued*

Територија	Старост	Пол	Укупно	Не школује се	Предшколско образовање	Основна школа	Средња школа	Специјализација послије средње школе	Виша школа
Area	*Age*	*Sex*	*Total*	*Not attend*	*Pre-school education*	*Primary school*	*Secondary school*	*Post-secondary school specialization*	*High school*
ЖЕПЧЕ	10	Мушки/*Male*	188	1	-	187	-	-	-
	10	Женски/*Female*	175	1	-	174	-	-	-
	11	Укупно/*Total*	350	3	-	347	-	-	-
	11	Мушки/*Male*	185	2	-	183	-	-	-
	11	Женски/*Female*	165	1	-	164	-	-	-
	12	Укупно/*Total*	386	4	-	382	-	-	-
	12	Мушки/*Male*	201	1	-	200	-	-	-
	12	Женски/*Female*	185	3	-	182	-	-	-
	13	Укупно/*Total*	419	4	-	415	-	-	-
	13	Мушки/*Male*	197	-	-	197	-	-	-
	13	Женски/*Female*	222	4	-	218	-	-	-
	14	Укупно/*Total*	446	3	-	284	159	-	-
	14	Мушки/*Male*	206	2	-	140	64	-	-
	14	Женски/*Female*	240	1	-	144	95	-	-
	15	Укупно/*Total*	502	18	-	33	451	-	-
	15	Мушки/*Male*	241	11	-	19	211	-	-
	15	Женски/*Female*	261	7	-	14	240	-	-
	16	Укупно/*Total*	541	23	-	1	517	-	-
	16	Мушки/*Male*	300	8	-	-	292	-	-
	16	Женски/*Female*	241	15	-	1	225	-	-
	17	Укупно/*Total*	574	103	-	2	464	-	-
	17	Мушки/*Male*	286	56	-	-	227	-	-
	17	Женски/*Female*	288	47	-	2	237	-	-
	18	Укупно/*Total*	580	243	-	-	249	1	6
	18	Мушки/*Male*	284	143	-	-	112	1	1
	18	Женски/*Female*	296	100	-	-	137	-	5
	19	Укупно/*Total*	389	236	-	-	9	2	11
	19	Мушки/*Male*	221	155	-	-	5	1	2
	19	Женски/*Female*	168	81	-	-	4	1	9
	20	Укупно/*Total*	361	214	-	-	6	2	6

Стари програм				Програм по Болоњи			
Old program				*Program by Bologna*			
Основне академске студије	Специјалистичке студије	Магистарске студије	Докторске студије	Студије I циклуса	Студије II циклуса	Студије интегрисаног I и II циклуса	Студије III циклуса
Primary academic studies	*Specialist studies*	*Postgraduate studies*	*Doctoral Studies*	*Study I cycle*	*Study II cycle*	*Integrated studies I and II cycle*	*Study III cycle*
-	-	-	-	-	-	-	-
-	-	-	-	-	-	-	-
-	-	-	-	-	-	-	-
-	-	-	-	-	-	-	-
-	-	-	-	-	-	-	-
-	-	-	-	-	-	-	-
-	-	-	-	-	-	-	-
-	-	-	-	-	-	-	-
-	-	-	-	-	-	-	-
-	-	-	-	-	-	-	-
-	-	-	-	-	-	-	-
-	-	-	-	-	-	-	-
-	-	-	-	-	-	-	-
-	-	-	-	-	-	-	-
-	-	-	-	-	-	-	-
-	-	-	-	-	-	-	-
-	-	-	-	-	-	-	-
-	-	-	-	-	-	-	-
-	-	-	-	-	-	-	-
-	-	-	-	-	-	-	-
-	-	-	-	-	-	-	-
-	-	-	-	-	-	-	-
-	-	-	-	-	-	-	-
-	-	-	-	5	-	-	-
-	-	-	-	3	-	-	-
-	-	-	-	2	-	-	-
5	-	-	-	76	-	-	-
3	-	-	-	24	-	-	-
2	-	-	-	52	-	-	-
3	-	-	-	127	-	1	-
1	-	-	-	57	-	-	-
2	-	-	-	70	-	1	-
6	-	-	-	114	11	2	-

наставак/*continued*

Територија	Старост	Пол	Укупно	Не школује се	Предшколско образовање	Основна школа	Средња школа	Специјализација послије средње школе	Виша школа
Area	*Age*	*Sex*	*Total*	*Not attend*	*Pre-school education*	*Primary school*	*Secondary school*	*Post-secondary school specialization*	*High school*
ЖЕПЧЕ	20	Мушки/*Male*	175	114	-	-	4	2	2
	20	Женски/*Female*	186	100	-	-	2	-	4
	21	Укупно/*Total*	407	262	-	-	2	6	7
	21	Мушки/*Male*	199	137	-	-	-	2	1
	21	Женски/*Female*	208	125	-	-	2	4	6
	22	Укупно/*Total*	450	328	-	1	-	4	4
	22	Мушки/*Male*	225	174	-	1	-	2	2
	22	Женски/*Female*	225	154	-	-	-	2	2
	23	Укупно/*Total*	445	323	-	-	-	4	5
	23	Мушки/*Male*	224	178	-	-	-	3	3
	23	Женски/*Female*	221	145	-	-	-	1	2
	24	Укупно/*Total*	471	372	-	1	2	2	3
	24	Мушки/*Male*	243	197	-	-	-	2	-
	24	Женски/*Female*	228	175	-	1	2	-	3
	25-29	Укупно/*Total*	2.303	2.109	-	-	1	7	10
	25-29	Мушки/*Male*	1.230	1.132	-	-	-	3	2
	25-29	Женски/*Female*	1.073	977	-	-	1	4	8
	30-34	Укупно/*Total*	2.183	2.126	-	-	3	5	4
	30-34	Мушки/*Male*	1.167	1.137	-	-	1	4	2
	30-34	Женски/*Female*	1.016	989	-	-	2	1	2
	35-39	Укупно/*Total*	2.179	2.142	-	-	3	7	4
	35-39	Мушки/*Male*	1.111	1.084	-	-	3	5	4
	35-39	Женски/*Female*	1.068	1.058	-	-	-	2	-
	40-44	Укупно/*Total*	2.224	2.196	-	1	2	3	3
	40-44	Мушки/*Male*	1.178	1.162	-	1	-	2	2
	40-44	Женски/*Female*	1.046	1.034	-	-	2	1	1
	45-49	Укупно/*Total*	2.462	2.452	-	1	1	1	2
	45-49	Мушки/*Male*	1.307	1.303	-	-	-	1	-
	45-49	Женски/*Female*	1.155	1.149	-	1	1	-	2
	50 и више/ *50 and over*	Укупно/*Total*	8.784	8.778	-	1	-	-	1

Стари програм				Програм по Болоњи			
Old program				*Program by Bologna*			
Основне академске студије	Специјалистичке студије	Магистарске студије	Докторске студије	Студије I циклуса	Студије II циклуса	Студије интегрисаног I и II циклуса	Студије III циклуса
Primary academic studies	*Specialist studies*	*Postgraduate studies*	*Doctoral Studies*	*Study I cycle*	*Study II cycle*	*Integrated studies I and II cycle*	*Study III cycle*
2	-	-	-	44	5	2	-
4	-	-	-	70	6	-	-
10	1	5	-	97	14	3	-
2	-	4	-	48	3	2	-
8	1	1	-	49	11	1	-
6	3	5	1	64	21	8	5
2	2	1	1	24	7	5	4
4	1	4	-	40	14	3	1
3	3	6	-	50	39	9	3
2	1	3	-	22	10	-	2
1	2	3	-	28	29	9	1
2	1	4	2	46	28	4	4
2	-	4	1	20	15	1	1
-	1	-	1	26	13	3	3
18	7	19	7	71	43	3	8
12	4	9	3	39	22	-	4
6	3	10	4	32	21	3	4
7	2	4	3	17	7	1	4
3	-	3	2	9	5	-	1
4	2	1	1	8	2	1	3
3	3	4	2	7	2	-	2
1	2	2	1	5	2	-	2
2	1	2	1	2	-	-	-
1	3	3	1	5	4	1	1
-	2	2	1	1	4	1	-
1	1	1	-	4	-	-	1
1	-	-	1	1	1	-	1
-	-	-	1	-	1	-	1
1	-	-	-	1	-	-	-
-	1	2	-	-	1	-	-

наставак/*continued*

Територија	Старост	Пол	Укупно	Не школује се	Предшколско образовање	Основна школа	Средња школа	Специјализација послије средње школе	Виша школа
Area	*Age*	*Sex*	*Total*	*Not attend*	*Pre-school education*	*Primary school*	*Secondary school*	*Post-secondary school specialization*	*High school*
ЖЕПЧЕ	50 и више/ *50 and over*	Мушки/*Male*	4.185	4.181	-	1	-	-	1
	50 и више/ *50 and over*	Женски/*Female*	4.599	4.597	-	-	-	-	-
БОСАНСКО-ПОДРИЊСКИ КАНТОН *BOSNIAN-PODRINJE CANTON*	Укупно/*Total*	Укупно/*Total*	23.734	19.183	118	1.962	1.269	28	59
	Укупно/*Total*	Мушки/*Male*	11.617	9.329	57	1.023	652	23	31
	Укупно/*Total*	Женски/*Female*	12.117	9.854	61	939	617	5	28
	0 - 2	Укупно/*Total*	630	630	-	-	-	-	-
	0 - 2	Мушки/*Male*	333	333	-	-	-	-	-
	0 - 2	Женски/*Female*	297	297	-	-	-	-	-
	3	Укупно/*Total*	230	197	33	-	-	-	-
	3	Мушки/*Male*	114	100	14	-	-	-	-
	3	Женски/*Female*	116	97	19	-	-	-	-
	4	Укупно/*Total*	238	205	33	-	-	-	-
	4	Мушки/*Male*	134	119	15	-	-	-	-
	4	Женски/*Female*	104	86	18	-	-	-	-
	5	Укупно/*Total*	206	146	49	11	-	-	-
	5	Мушки/*Male*	122	88	27	7	-	-	-
	5	Женски/*Female*	84	58	22	4	-	-	-
	6	Укупно/*Total*	165	7	3	155	-	-	-
	6	Мушки/*Male*	79	5	1	73	-	-	-
	6	Женски/*Female*	86	2	2	82	-	-	-
	7	Укупно/*Total*	164	3	-	161	-	-	-
	7	Мушки/*Male*	88	2	-	86	-	-	-
	7	Женски/*Female*	76	1	-	75	-	-	-
	8	Укупно/*Total*	210	1	-	209	-	-	-
	8	Мушки/*Male*	111	1	-	110	-	-	-
	8	Женски/*Female*	99	-	-	99	-	-	-
	9	Укупно/*Total*	213	1	-	212	-	-	-
	9	Мушки/*Male*	120	-	-	120	-	-	-
	9	Женски/*Female*	93	1	-	92	-	-	-
	10	Укупно/*Total*	201	3	-	198	-	-	-

Стари програм				Програм по Болоњи			
Old program				*Program by Bologna*			
Основне академске студије	Специјалистичке студије	Магистарске студије	Докторске студије	Студије I циклуса	Студије II циклуса	Студије интегрисаног I и II циклуса	Студије III циклуса
Primary academic studies	*Specialist studies*	*Postgraduate studies*	*Doctoral Studies*	*Study I cycle*	*Study II cycle*	*Integrated studies I and II cycle*	*Study III cycle*
-	-	1	-	-	1	-	-
-	1	1	-	-	-	-	-
124	18	80	9	707	144	25	8
56	8	42	3	328	51	10	4
68	10	38	6	379	93	15	4
-	-	-	-	-	-	-	-
-	-	-	-	-	-	-	-
-	-	-	-	-	-	-	-
-	-	-	-	-	-	-	-
-	-	-	-	-	-	-	-
-	-	-	-	-	-	-	-
-	-	-	-	-	-	-	-
-	-	-	-	-	-	-	-
-	-	-	-	-	-	-	-
-	-	-	-	-	-	-	-
-	-	-	-	-	-	-	-
-	-	-	-	-	-	-	-
-	-	-	-	-	-	-	-
-	-	-	-	-	-	-	-
-	-	-	-	-	-	-	-
-	-	-	-	-	-	-	-
-	-	-	-	-	-	-	-
-	-	-	-	-	-	-	-
-	-	-	-	-	-	-	-
-	-	-	-	-	-	-	-
-	-	-	-	-	-	-	-
-	-	-	-	-	-	-	-
-	-	-	-	-	-	-	-
-	-	-	-	-	-	-	-
-	-	-	-	-	-	-	-

наставак/*continued*

Територија	Старост	Пол	Укупно	Не школује се	Предшколско образовање	Основна школа	Средња школа	Специјализација послије средње школе	Виша школа
Area	*Age*	*Sex*	*Total*	*Not attend*	*Pre-school education*	*Primary school*	*Secondary school*	*Post-secondary school specialization*	*High school*
БОСАНСКО-ПОДРИЊСКИ КАНТОН *BOSNIAN-PODRINJE CANTON*	10	Мушки/*Male*	100	2	-	98	-	-	-
	10	Женски/*Female*	101	1	-	100	-	-	-
	11	Укупно/*Total*	225	2	-	223	-	-	-
	11	Мушки/*Male*	116	1	-	115	-	-	-
	11	Женски/*Female*	109	1	-	108	-	-	-
	12	Укупно/*Total*	244	3	-	241	-	-	-
	12	Мушки/*Male*	134	3	-	131	-	-	-
	12	Женски/*Female*	110	-	-	110	-	-	-
	13	Укупно/*Total*	267	3	-	264	-	-	-
	13	Мушки/*Male*	127	3	-	124	-	-	-
	13	Женски/*Female*	140	-	-	140	-	-	-
	14	Укупно/*Total*	293	2	-	259	32	-	-
	14	Мушки/*Male*	158	2	-	143	13	-	-
	14	Женски/*Female*	135	-	-	116	19	-	-
	15	Укупно/*Total*	336	4	-	21	311	-	-
	15	Мушки/*Male*	188	2	-	14	172	-	-
	15	Женски/*Female*	148	2	-	7	139	-	-
	16	Укупно/*Total*	427	7	-	2	418	-	-
	16	Мушки/*Male*	213	5	-	1	207	-	-
	16	Женски/*Female*	214	2	-	1	211	-	-
	17	Укупно/*Total*	345	37	-	-	307	-	-
	17	Мушки/*Male*	181	22	-	-	158	-	-
	17	Женски/*Female*	164	15	-	-	149	-	-
	18	Укупно/*Total*	364	110	-	2	173	1	4
	18	Мушки/*Male*	197	72	-	1	90	-	2
	18	Женски/*Female*	167	38	-	1	83	1	2
	19	Укупно/*Total*	266	125	-	-	11	2	6
	19	Мушки/*Male*	118	61	-	-	5	2	4
	19	Женски/*Female*	148	64	-	-	6	-	2
	20	Укупно/*Total*	247	131	-	-	1	-	9

Стари програм				Програм по Болоњи			
Old program				*Program by Bologna*			
Основне академске студије	Специјалистичке студије	Магистарске студије	Докторске студије	Студије I циклуса	Студије II циклуса	Студије интегрисаног I и II циклуса	Студије III циклуса
Primary academic studies	*Specialist studies*	*Postgraduate studies*	*Doctoral Studies*	*Study I cycle*	*Study II cycle*	*Integrated studies I and II cycle*	*Study III cycle*
-	-	-	-	-	-	-	-
-	-	-	-	-	-	-	-
-	-	-	-	-	-	-	-
-	-	-	-	-	-	-	-
-	-	-	-	-	-	-	-
-	-	-	-	-	-	-	-
-	-	-	-	-	-	-	-
-	-	-	-	-	-	-	-
-	-	-	-	-	-	-	-
-	-	-	-	-	-	-	-
-	-	-	-	-	-	-	-
-	-	-	-	-	-	-	-
-	-	-	-	-	-	-	-
-	-	-	-	-	-	-	-
-	-	-	-	-	-	-	-
-	-	-	-	-	-	-	-
-	-	-	-	-	-	-	-
-	-	-	-	-	-	-	-
-	-	-	-	-	-	-	-
-	-	-	-	-	-	-	-
-	-	-	-	-	-	-	-
-	-	-	-	-	-	-	-
-	-	-	-	1	-	-	-
-	-	-	-	1	-	-	-
-	-	-	-	-	-	-	-
6	-	-	-	66	-	2	-
2	-	-	-	30	-	-	-
4	-	-	-	36	-	2	-
6	-	-	-	112	-	4	-
3	-	-	-	41	-	2	-
3	-	-	-	71	-	2	-
4	-	-	-	95	3	4	-

наставак/*continued*

Територија	Старост	Пол	Укупно	Не школује се	Предшколско образовање	Основна школа	Средња школа	Специјализација послије средње школе	Виша школа
Area	*Age*	*Sex*	*Total*	*Not attend*	*Pre-school education*	*Primary school*	*Secondary school*	*Post-secondary school specialization*	*High school*
БОСАНСКО-ПОДРИЊСКИ КАНТОН *BOSNIAN-PODRINJE CANTON*	20	Мушки/*Male*	127	72	-	-	1	-	7
	20	Женски/*Female*	120	59	-	-	-	-	2
	21	Укупно/*Total*	278	158	-	-	3	1	9
	21	Мушки/*Male*	153	91	-	-	2	1	5
	21	Женски/*Female*	125	67	-	-	1	-	4
	22	Укупно/*Total*	317	170	-	-	1	3	1
	22	Мушки/*Male*	157	107	-	-	-	2	-
	22	Женски/*Female*	160	63	-	-	1	1	1
	23	Укупно/*Total*	305	202	-	1	1	2	6
	23	Мушки/*Male*	158	119	-	-	1	2	3
	23	Женски/*Female*	147	83	-	1	-	-	3
	24	Укупно/*Total*	290	215	-	-	1	-	2
	24	Мушки/*Male*	154	126	-	-	1	-	1
	24	Женски/*Female*	136	89	-	-	-	-	1
	25-29	Укупно/*Total*	1.602	1.350	-	1	3	11	13
	25-29	Мушки/*Male*	839	719	-	-	1	9	5
	25-29	Женски/*Female*	763	631	-	1	2	2	8
	30-34	Укупно/*Total*	1.623	1.515	-	-	1	3	5
	30-34	Мушки/*Male*	843	774	-	-	-	3	3
	30-34	Женски/*Female*	780	741	-	-	1	-	2
	35-39	Укупно/*Total*	1.455	1.414	-	-	1	2	2
	35-39	Мушки/*Male*	738	718	-	-	-	1	1
	35-39	Женски/*Female*	717	696	-	-	1	1	1
	40-44	Укупно/*Total*	1.403	1.379	-	-	3	1	-
	40-44	Мушки/*Male*	700	685	-	-	-	1	-
	40-44	Женски/*Female*	703	694	-	-	3	-	-
	45-49	Укупно/*Total*	1.706	1.693	-	-	-	2	-
	45-49	Мушки/*Male*	838	828	-	-	-	2	-
	45-49	Женски/*Female*	868	865	-	-	-	-	-
	50 и више/ *50 and over*	Укупно/*Total*	9.484	9.470	-	2	2	-	2

Стари програм				Програм по Болоњи			
Old program				*Program by Bologna*			
Основне академске студије	Специјалистичке студије	Магистарске студије	Докторске студије	Студије I циклуса	Студије II циклуса	Студије интегрисаног I и II циклуса	Студије III циклуса
Primary academic studies	*Specialist studies*	*Postgraduate studies*	*Doctoral Studies*	*Study I cycle*	*Study II cycle*	*Integrated studies I and II cycle*	*Study III cycle*
1	-	-	-	43	-	3	-
3	-	-	-	52	3	1	-
5	-	5	-	89	7	1	-
1	-	2	-	46	5	-	-
4	-	3	-	43	2	1	-
10	-	1	-	105	23	2	1
4	-	-	-	38	5	-	1
6	-	1	-	67	18	2	-
5	-	2	-	56	24	3	3
1	-	-	-	24	8	-	-
4	-	2	-	32	16	3	3
8	-	7	-	36	19	2	-
4	-	1	-	19	1	1	-
4	-	6	-	17	18	1	-
42	7	22	1	96	47	7	2
17	3	9	-	51	20	4	1
25	4	13	1	45	27	3	1
28	5	18	1	34	13	-	-
18	4	10	-	23	8	-	-
10	1	8	1	11	5	-	-
7	3	10	2	10	4	-	-
3	-	8	-	6	1	-	-
4	3	2	2	4	3	-	-
1	1	7	4	4	2	-	1
-	-	6	2	3	2	-	1
1	1	1	2	1	-	-	-
2	2	3	-	3	1	-	-
2	1	2	-	3	-	-	-
-	1	1	-	-	1	-	-
-	-	5	1	-	1	-	1

наставак/*continued*

Територија	Старост	Пол	Укупно	Не школује се	Предшколско образовање	Основна школа	Средња школа	Специјализација послије средње школе	Виша школа
Area	*Age*	*Sex*	*Total*	*Not attend*	*Pre-school education*	*Primary school*	*Secondary school*	*Post-secondary school specialization*	*High school*
БОСАНСКО-ПОДРИЊСКИ КАНТОН *BOSNIAN-PODRINJE CANTON*	50 и више/ *50 and over*	Мушки/*Male*	4.277	4.269	-	-	1	-	-
	50 и више/ *50 and over*	Женски/*Female*	5.207	5.201	-	2	1	-	2
ФОЧА-ФБиХ	Укупно/*Total*	Укупно/*Total*	1.933	1.600	14	152	91	5	4
	Укупно/*Total*	Мушки/*Male*	998	833	5	80	46	5	2
	Укупно/*Total*	Женски/*Female*	935	767	9	72	45	-	2
	0 - 2	Укупно/*Total*	46	46	-	-	-	-	-
	0 - 2	Мушки/*Male*	30	30	-	-	-	-	-
	0 - 2	Женски/*Female*	16	16	-	-	-	-	-
	3	Укупно/*Total*	17	14	3	-	-	-	-
	3	Мушки/*Male*	10	10	-	-	-	-	-
	3	Женски/*Female*	7	4	3	-	-	-	-
	4	Укупно/*Total*	22	13	9	-	-	-	-
	4	Мушки/*Male*	10	5	5	-	-	-	-
	4	Женски/*Female*	12	8	4	-	-	-	-
	5	Укупно/*Total*	8	5	2	1	-	-	-
	5	Мушки/*Male*	3	2	-	1	-	-	-
	5	Женски/*Female*	5	3	2	-	-	-	-
	6	Укупно/*Total*	12	-	-	12	-	-	-
	6	Мушки/*Male*	5	-	-	5	-	-	-
	6	Женски/*Female*	7	-	-	7	-	-	-
	7	Укупно/*Total*	16	-	-	16	-	-	-
	7	Мушки/*Male*	9	-	-	9	-	-	-
	7	Женски/*Female*	7	-	-	7	-	-	-
	8	Укупно/*Total*	17	-	-	17	-	-	-
	8	Мушки/*Male*	10	-	-	10	-	-	-
	8	Женски/*Female*	7	-	-	7	-	-	-
	9	Укупно/*Total*	18	-	-	18	-	-	-
	9	Мушки/*Male*	10	-	-	10	-	-	-
	9	Женски/*Female*	8	-	-	8	-	-	-
	10	Укупно/*Total*	11	-	-	11	-	-	-

Стари програм				Програм по Болоњи			
Old program				*Program by Bologna*			
Основне академске студије	Специјалистичке студије	Магистарске студије	Докторске студије	Студије I циклуса	Студије II циклуса	Студије интегрисаног I и II циклуса	Студије III циклуса
Primary academic studies	*Specialist studies*	*Postgraduate studies*	*Doctoral Studies*	*Study I cycle*	*Study II cycle*	*Integrated studies I and II cycle*	*Study III cycle*
-	-	4	1	-	1	-	1
-	-	1	-	-	-	-	-
5	1	7	-	51	3	-	-
4	-	4	-	18	1	-	-
1	1	3	-	33	2	-	-
-	-	-	-	-	-	-	-
-	-	-	-	-	-	-	-
-	-	-	-	-	-	-	-
-	-	-	-	-	-	-	-
-	-	-	-	-	-	-	-
-	-	-	-	-	-	-	-
-	-	-	-	-	-	-	-
-	-	-	-	-	-	-	-
-	-	-	-	-	-	-	-
-	-	-	-	-	-	-	-
-	-	-	-	-	-	-	-
-	-	-	-	-	-	-	-
-	-	-	-	-	-	-	-
-	-	-	-	-	-	-	-
-	-	-	-	-	-	-	-
-	-	-	-	-	-	-	-
-	-	-	-	-	-	-	-
-	-	-	-	-	-	-	-
-	-	-	-	-	-	-	-
-	-	-	-	-	-	-	-
-	-	-	-	-	-	-	-
-	-	-	-	-	-	-	-
-	-	-	-	-	-	-	-
-	-	-	-	-	-	-	-
-	-	-	-	-	-	-	-

наставак/*continued*

Територија	Старост	Пол	Укупно	Не школује се	Предшколско образовање	Основна школа	Средња школа	Специјализација послије средње школе	Виша школа
Area	*Age*	*Sex*	*Total*	*Not attend*	*Pre-school education*	*Primary school*	*Secondary school*	*Post-secondary school specialization*	*High school*
ФОЧА-ФБиХ	10	Мушки/*Male*	6	-	-	6	-	-	-
	10	Женски/*Female*	5	-	-	5	-	-	-
	11	Укупно/*Total*	15	-	-	15	-	-	-
	11	Мушки/*Male*	6	-	-	6	-	-	-
	11	Женски/*Female*	9	-	-	9	-	-	-
	12	Укупно/*Total*	15	-	-	15	-	-	-
	12	Мушки/*Male*	9	-	-	9	-	-	-
	12	Женски/*Female*	6	-	-	6	-	-	-
	13	Укупно/*Total*	19	-	-	19	-	-	-
	13	Мушки/*Male*	9	-	-	9	-	-	-
	13	Женски/*Female*	10	-	-	10	-	-	-
	14	Укупно/*Total*	25	-	-	23	2	-	-
	14	Мушки/*Male*	14	-	-	13	1	-	-
	14	Женски/*Female*	11	-	-	10	1	-	-
	15	Укупно/*Total*	27	1	-	3	23	-	-
	15	Мушки/*Male*	16	1	-	2	13	-	-
	15	Женски/*Female*	11	-	-	1	10	-	-
	16	Укупно/*Total*	23	-	-	-	23	-	-
	16	Мушки/*Male*	11	-	-	-	11	-	-
	16	Женски/*Female*	12	-	-	-	12	-	-
	17	Укупно/*Total*	27	2	-	-	25	-	-
	17	Мушки/*Male*	17	2	-	-	15	-	-
	17	Женски/*Female*	10	-	-	-	10	-	-
	18	Укупно/*Total*	32	12	-	1	15	-	1
	18	Мушки/*Male*	16	8	-	-	6	-	1
	18	Женски/*Female*	16	4	-	1	9	-	-
	19	Укупно/*Total*	12	7	-	-	1	-	-
	19	Мушки/*Male*	5	4	-	-	-	-	-
	19	Женски/*Female*	7	3	-	-	1	-	-
	20	Укупно/*Total*	17	9	-	-	-	-	-

Стари програм				Програм по Болоњи			
Old program				*Program by Bologna*			
Основне академске студије	Специјалистичке студије	Магистарске студије	Докторске студије	Студије I циклуса	Студије II циклуса	Студије интегрисаног I и II циклуса	Студије III циклуса
Primary academic studies	*Specialist studies*	*Postgraduate studies*	*Doctoral Studies*	*Study I cycle*	*Study II cycle*	*Integrated studies I and II cycle*	*Study III cycle*
-	-	-	-	-	-	-	-
-	-	-	-	-	-	-	-
-	-	-	-	-	-	-	-
-	-	-	-	-	-	-	-
-	-	-	-	-	-	-	-
-	-	-	-	-	-	-	-
-	-	-	-	-	-	-	-
-	-	-	-	-	-	-	-
-	-	-	-	-	-	-	-
-	-	-	-	-	-	-	-
-	-	-	-	-	-	-	-
-	-	-	-	-	-	-	-
-	-	-	-	-	-	-	-
-	-	-	-	-	-	-	-
-	-	-	-	-	-	-	-
-	-	-	-	-	-	-	-
-	-	-	-	-	-	-	-
-	-	-	-	-	-	-	-
-	-	-	-	-	-	-	-
-	-	-	-	-	-	-	-
-	-	-	-	-	-	-	-
-	-	-	-	-	-	-	-
-	-	-	-	-	-	-	-
-	-	-	-	-	-	-	-
-	-	-	-	3	-	-	-
-	-	-	-	1	-	-	-
-	-	-	-	2	-	-	-
-	-	-	-	4	-	-	-
-	-	-	-	1	-	-	-
-	-	-	-	3	-	-	-
-	-	-	-	8	-	-	-

наставак/*continued*

Територија	Старост	Пол	Укупно	Не школује се	Предшколско образовање	Основна школа	Средња школа	Специјализација послије средње школе	Виша школа
Area	*Age*	*Sex*	*Total*	*Not attend*	*Pre-school education*	*Primary school*	*Secondary school*	*Post-secondary school specialization*	*High school*
ФОЧА-ФБиХ	20	Мушки/*Male*	6	4	-	-	-	-	-
	20	Женски/*Female*	11	5	-	-	-	-	-
	21	Укупно/*Total*	19	12	-	-	-	-	2
	21	Мушки/*Male*	12	9	-	-	-	-	1
	21	Женски/*Female*	7	3	-	-	-	-	1
	22	Укупно/*Total*	30	16	-	-	1	1	1
	22	Мушки/*Male*	15	10	-	-	-	1	-
	22	Женски/*Female*	15	6	-	-	1	-	1
	23	Укупно/*Total*	30	18	-	-	-	-	-
	23	Мушки/*Male*	13	10	-	-	-	-	-
	23	Женски/*Female*	17	8	-	-	-	-	-
	24	Укупно/*Total*	29	25	-	-	-	-	-
	24	Мушки/*Male*	13	12	-	-	-	-	-
	24	Женски/*Female*	16	13	-	-	-	-	-
	25-29	Укупно/*Total*	110	92	-	-	1	3	-
	25-29	Мушки/*Male*	62	52	-	-	-	3	-
	25-29	Женски/*Female*	48	40	-	-	1	-	-
	30-34	Укупно/*Total*	106	103	-	-	-	-	-
	30-34	Мушки/*Male*	61	58	-	-	-	-	-
	30-34	Женски/*Female*	45	45	-	-	-	-	-
	35-39	Укупно/*Total*	124	121	-	-	-	-	-
	35-39	Мушки/*Male*	70	67	-	-	-	-	-
	35-39	Женски/*Female*	54	54	-	-	-	-	-
	40-44	Укупно/*Total*	105	104	-	-	-	1	-
	40-44	Мушки/*Male*	66	65	-	-	-	1	-
	40-44	Женски/*Female*	39	39	-	-	-	-	-
	45-49	Укупно/*Total*	140	140	-	-	-	-	-
	45-49	Мушки/*Male*	71	71	-	-	-	-	-
	45-49	Женски/*Female*	69	69	-	-	-	-	-
	50 и више/ *50 and over*	Укупно/*Total*	861	860	-	1	-	-	-

Стари програм				Програм по Болоњи			
Old program				*Program by Bologna*			
Основне академске студије	Специјалистичке студије	Магистарске студије	Докторске студије	Студије I циклуса	Студије II циклуса	Студије интегрисаног I и II циклуса	Студије III циклуса
Primary academic studies	*Specialist studies*	*Postgraduate studies*	*Doctoral Studies*	*Study I cycle*	*Study II cycle*	*Integrated studies I and II cycle*	*Study III cycle*
-	-	-	-	2	-	-	-
-	-	-	-	6	-	-	-
-	-	-	-	5	-	-	-
-	-	-	-	2	-	-	-
-	-	-	-	3	-	-	-
1	-	-	-	10	-	-	-
1	-	-	-	3	-	-	-
-	-	-	-	7	-	-	-
-	-	2	-	9	1	-	-
-	-	-	-	3	-	-	-
-	-	2	-	6	1	-	-
-	-	1	-	2	1	-	-
-	-	1	-	-	-	-	-
-	-	-	-	2	1	-	-
3	1	2	-	8	-	-	-
2	-	1	-	4	-	-	-
1	1	1	-	4	-	-	-
1	-	-	-	1	1	-	-
1	-	-	-	1	1	-	-
-	-	-	-	-	-	-	-
-	-	2	-	1	-	-	-
-	-	2	-	1	-	-	-
-	-	-	-	-	-	-	-
-	-	-	-	-	-	-	-
-	-	-	-	-	-	-	-
-	-	-	-	-	-	-	-
-	-	-	-	-	-	-	-
-	-	-	-	-	-	-	-
-	-	-	-	-	-	-	-
-	-	-	-	-	-	-	-

наставак/*continued*

Територија	Старост	Пол	Укупно	Не школује се	Предшколско образовање	Основна школа	Средња школа	Специјализација послије средње школе	Виша школа
Area	*Age*	*Sex*	*Total*	*Not attend*	*Pre-school education*	*Primary school*	*Secondary school*	*Post-secondary school specialization*	*High school*
ФОЧА-ФБиХ	50 и више/ *50 and over*	Мушки/*Male*	413	413	-	-	-	-	-
	50 и више/ *50 and over*	Женски/*Female*	448	447	-	1	-	-	-
ГОРАЖДЕ	Укупно/*Total*	Укупно/*Total*	20.897	16.850	101	1.722	1.122	23	55
	Укупно/*Total*	Мушки/*Male*	10.163	8.126	51	889	588	18	29
	Укупно/*Total*	Женски/*Female*	10.734	8.724	50	833	534	5	26
	0 - 2	Укупно/*Total*	566	566	-	-	-	-	-
	0 - 2	Мушки/*Male*	294	294	-	-	-	-	-
	0 - 2	Женски/*Female*	272	272	-	-	-	-	-
	3	Укупно/*Total*	203	175	28	-	-	-	-
	3	Мушки/*Male*	99	86	13	-	-	-	-
	3	Женски/*Female*	104	89	15	-	-	-	-
	4	Укупно/*Total*	209	186	23	-	-	-	-
	4	Мушки/*Male*	120	110	10	-	-	-	-
	4	Женски/*Female*	89	76	13	-	-	-	-
	5	Укупно/*Total*	189	134	47	8	-	-	-
	5	Мушки/*Male*	113	82	27	4	-	-	-
	5	Женски/*Female*	76	52	20	4	-	-	-
	6	Укупно/*Total*	146	6	3	137	-	-	-
	6	Мушки/*Male*	69	4	1	64	-	-	-
	6	Женски/*Female*	77	2	2	73	-	-	-
	7	Укупно/*Total*	142	2	-	140	-	-	-
	7	Мушки/*Male*	77	2	-	75	-	-	-
	7	Женски/*Female*	65	-	-	65	-	-	-
	8	Укупно/*Total*	185	1	-	184	-	-	-
	8	Мушки/*Male*	95	1	-	94	-	-	-
	8	Женски/*Female*	90	-	-	90	-	-	-
	9	Укупно/*Total*	183	-	-	183	-	-	-
	9	Мушки/*Male*	104	-	-	104	-	-	-
	9	Женски/*Female*	79	-	-	79	-	-	-
	10	Укупно/*Total*	180	3	-	177	-	-	-

Стари програм				Програм по Болоњи			
Old program				*Program by Bologna*			
Основне академске студије	Специјалистичке студије	Магистарске студије	Докторске студије	Студије I циклуса	Студије II циклуса	Студије интегрисаног I и II циклуса	Студије III циклуса
Primary academic studies	*Specialist studies*	*Postgraduate studies*	*Doctoral Studies*	*Study I cycle*	*Study II cycle*	*Integrated studies I and II cycle*	*Study III cycle*
-	-	-	-	-	-	-	-
-	-	-	-	-	-	-	-
114	17	72	9	640	140	25	7
50	8	38	3	299	50	10	4
64	9	34	6	341	90	15	3
-	-	-	-	-	-	-	-
-	-	-	-	-	-	-	-
-	-	-	-	-	-	-	-
-	-	-	-	-	-	-	-
-	-	-	-	-	-	-	-
-	-	-	-	-	-	-	-
-	-	-	-	-	-	-	-
-	-	-	-	-	-	-	-
-	-	-	-	-	-	-	-
-	-	-	-	-	-	-	-
-	-	-	-	-	-	-	-
-	-	-	-	-	-	-	-
-	-	-	-	-	-	-	-
-	-	-	-	-	-	-	-
-	-	-	-	-	-	-	-
-	-	-	-	-	-	-	-
-	-	-	-	-	-	-	-
-	-	-	-	-	-	-	-
-	-	-	-	-	-	-	-
-	-	-	-	-	-	-	-
-	-	-	-	-	-	-	-
-	-	-	-	-	-	-	-
-	-	-	-	-	-	-	-
-	-	-	-	-	-	-	-
-	-	-	-	-	-	-	-

наставак/*continued*

Територија	Старост	Пол	Укупно	Не школује се	Предшколско образовање	Основна школа	Средња школа	Специјализација послије средње школе	Виша школа
Area	*Age*	*Sex*	*Total*	*Not attend*	*Pre-school education*	*Primary school*	*Secondary school*	*Post-secondary school specialization*	*High school*
ГОРАЖДЕ	10	Мушки/*Male*	88	2	-	86	-	-	-
	10	Женски/*Female*	92	1	-	91	-	-	-
	11	Укупно/*Total*	197	2	-	195	-	-	-
	11	Мушки/*Male*	103	1	-	102	-	-	-
	11	Женски/*Female*	94	1	-	93	-	-	-
	12	Укупно/*Total*	223	3	-	220	-	-	-
	12	Мушки/*Male*	120	3	-	117	-	-	-
	12	Женски/*Female*	103	-	-	103	-	-	-
	13	Укупно/*Total*	233	1	-	232	-	-	-
	13	Мушки/*Male*	109	1	-	108	-	-	-
	13	Женски/*Female*	124	-	-	124	-	-	-
	14	Укупно/*Total*	253	2	-	222	29	-	-
	14	Мушки/*Male*	135	2	-	121	12	-	-
	14	Женски/*Female*	118	-	-	101	17	-	-
	15	Укупно/*Total*	292	2	-	18	272	-	-
	15	Мушки/*Male*	166	-	-	12	154	-	-
	15	Женски/*Female*	126	2	-	6	118	-	-
	16	Укупно/*Total*	385	7	-	2	376	-	-
	16	Мушки/*Male*	194	5	-	1	188	-	-
	16	Женски/*Female*	191	2	-	1	188	-	-
	17	Укупно/*Total*	302	30	-	-	271	-	-
	17	Мушки/*Male*	159	17	-	-	141	-	-
	17	Женски/*Female*	143	13	-	-	130	-	-
	18	Укупно/*Total*	321	93	-	1	153	1	3
	18	Мушки/*Male*	176	61	-	1	83	-	1
	18	Женски/*Female*	145	32	-	-	70	1	2
	19	Укупно/*Total*	243	113	-	-	8	2	6
	19	Мушки/*Male*	108	56	-	-	3	2	4
	19	Женски/*Female*	135	57	-	-	5	-	2
	20	Укупно/*Total*	223	119	-	-	1	-	9

Стари програм				Програм по Болоњи			
Old program				*Program by Bologna*			
Основне академске студије	Специјалистичке студије	Магистарске студије	Докторске студије	Студије I циклуса	Студије II циклуса	Студије интегрисаног I и II циклуса	Студије III циклуса
Primary academic studies	*Specialist studies*	*Postgraduate studies*	*Doctoral Studies*	*Study I cycle*	*Study II cycle*	*Integrated studies I and II cycle*	*Study III cycle*
-	-	-	-	-	-	-	-
-	-	-	-	-	-	-	-
-	-	-	-	-	-	-	-
-	-	-	-	-	-	-	-
-	-	-	-	-	-	-	-
-	-	-	-	-	-	-	-
-	-	-	-	-	-	-	-
-	-	-	-	-	-	-	-
-	-	-	-	-	-	-	-
-	-	-	-	-	-	-	-
-	-	-	-	-	-	-	-
-	-	-	-	-	-	-	-
-	-	-	-	-	-	-	-
-	-	-	-	-	-	-	-
-	-	-	-	-	-	-	-
-	-	-	-	-	-	-	-
-	-	-	-	-	-	-	-
-	-	-	-	-	-	-	-
-	-	-	-	-	-	-	-
-	-	-	-	-	-	-	-
-	-	-	-	-	-	-	-
-	-	-	-	-	-	-	-
-	-	-	-	1	-	-	-
-	-	-	-	1	-	-	-
-	-	-	-	-	-	-	-
5	-	-	-	63	-	2	-
1	-	-	-	29	-	-	-
4	-	-	-	34	-	2	-
6	-	-	-	104	-	4	-
3	-	-	-	38	-	2	-
3	-	-	-	66	-	2	-
4	-	-	-	83	3	4	-

наставак/*continued*

Територија	Старост	Пол	Укупно	Не школује се	Предшколско образовање	Основна школа	Средња школа	Специјализација послије средње школе	Виша школа
Area	*Age*	*Sex*	*Total*	*Not attend*	*Pre-school education*	*Primary school*	*Secondary school*	*Post-secondary school specialization*	*High school*
ГОРАЖДЕ	20	Мушки/*Male*	116	66	-	-	1	-	7
	20	Женски/*Female*	107	53	-	-	-	-	2
	21	Укупно/*Total*	247	139	-	-	2	1	7
	21	Мушки/*Male*	135	79	-	-	2	1	4
	21	Женски/*Female*	112	60	-	-	-	-	3
	22	Укупно/*Total*	279	147	-	-	-	2	-
	22	Мушки/*Male*	137	93	-	-	-	1	-
	22	Женски/*Female*	142	54	-	-	-	1	-
	23	Укупно/*Total*	267	178	-	1	1	2	6
	23	Мушки/*Male*	139	104	-	-	1	2	3
	23	Женски/*Female*	128	74	-	1	-	-	3
	24	Укупно/*Total*	243	173	-	-	1	-	2
	24	Мушки/*Male*	130	103	-	-	1	-	1
	24	Женски/*Female*	113	70	-	-	-	-	1
	25-29	Укупно/*Total*	1.450	1.220	-	1	2	8	13
	25-29	Мушки/*Male*	752	643	-	-	1	6	5
	25-29	Женски/*Female*	698	577	-	1	1	2	8
	30-34	Укупно/*Total*	1.477	1.373	-	-	1	3	5
	30-34	Мушки/*Male*	765	700	-	-	-	3	3
	30-34	Женски/*Female*	712	673	-	-	1	-	2
	35-39	Укупно/*Total*	1.280	1.243	-	-	1	2	2
	35-39	Мушки/*Male*	640	623	-	-	-	1	1
	35-39	Женски/*Female*	640	620	-	-	1	1	1
	40-44	Укупно/*Total*	1.238	1.216	-	-	3	-	-
	40-44	Мушки/*Male*	610	596	-	-	-	-	-
	40-44	Женски/*Female*	628	620	-	-	3	-	-
	45-49	Укупно/*Total*	1.492	1.479	-	-	-	2	-
	45-49	Мушки/*Male*	725	715	-	-	-	2	-
	45-49	Женски/*Female*	767	764	-	-	-	-	-
	50 и више/ *50 and over*	Укупно/*Total*	8.249	8.237	-	1	1	-	2

Стари програм				Програм по Болоњи			
Old program				*Program by Bologna*			
Основне академске студије	Специјалистичке студије	Магистарске студије	Докторске студије	Студије I циклуса	Студије II циклуса	Студије интегрисаног I и II циклуса	Студије III циклуса
Primary academic studies	*Specialist studies*	*Postgraduate studies*	*Doctoral Studies*	*Study I cycle*	*Study II cycle*	*Integrated studies I and II cycle*	*Study III cycle*
1	-	-	-	38	-	3	-
3	-	-	-	45	3	1	-
5	-	5	-	80	7	1	-
1	-	2	-	41	5	-	-
4	-	3	-	39	2	1	-
9	-	1	-	94	23	2	1
3	-	-	-	34	5	-	1
6	-	1	-	60	18	2	-
5	-	-	-	46	23	3	2
1	-	-	-	20	8	-	-
4	-	-	-	26	15	3	2
8	-	5	-	34	18	2	-
4	-	-	-	19	1	1	-
4	-	5	-	15	17	1	-
37	6	20	1	86	47	7	2
15	3	8	-	46	20	4	1
22	3	12	1	40	27	3	1
26	5	18	1	33	12	-	-
16	4	10	-	22	7	-	-
10	1	8	1	11	5	-	-
7	3	8	2	9	3	-	-
3	-	6	-	5	1	-	-
4	3	2	2	4	2	-	-
-	1	7	4	4	2	-	1
-	-	6	2	3	2	-	1
-	1	1	2	1	-	-	-
2	2	3	-	3	1	-	-
2	1	2	-	3	-	-	-
-	1	1	-	-	1	-	-
-	-	5	1	-	1	-	1

наставак/*continued*

Територија	Старост	Пол	Укупно	Не школује се	Предшколско образовање	Основна школа	Средња школа	Специјализација послије средње школе	Виша школа
Area	*Age*	*Sex*	*Total*	*Not attend*	*Pre-school education*	*Primary school*	*Secondary school*	*Post-secondary school specialization*	*High school*
ГОРАЖДЕ	50 и више/ *50 and over*	Мушки/*Male*	3.685	3.677	-	-	1	-	-
	50 и више/ *50 and over*	Женски/*Female*	4.564	4.560	-	1	-	-	2
ПАЛЕ-ФБиХ	Укупно/*Total*	Укупно/*Total*	904	733	3	88	56	-	-
	Укупно/*Total*	Мушки/*Male*	456	370	1	54	18	-	-
	Укупно/*Total*	Женски/*Female*	448	363	2	34	38	-	-
	0 - 2	Укупно/*Total*	18	18	-	-	-	-	-
	0 - 2	Мушки/*Male*	9	9	-	-	-	-	-
	0 - 2	Женски/*Female*	9	9	-	-	-	-	-
	3	Укупно/*Total*	10	8	2	-	-	-	-
	3	Мушки/*Male*	5	4	1	-	-	-	-
	3	Женски/*Female*	5	4	1	-	-	-	-
	4	Укупно/*Total*	7	6	1	-	-	-	-
	4	Мушки/*Male*	4	4	-	-	-	-	-
	4	Женски/*Female*	3	2	1	-	-	-	-
	5	Укупно/*Total*	9	7	-	2	-	-	-
	5	Мушки/*Male*	6	4	-	2	-	-	-
	5	Женски/*Female*	3	3	-	-	-	-	-
	6	Укупно/*Total*	7	1	-	6	-	-	-
	6	Мушки/*Male*	5	1	-	4	-	-	-
	6	Женски/*Female*	2	-	-	2	-	-	-
	7	Укупно/*Total*	6	1	-	5	-	-	-
	7	Мушки/*Male*	2	-	-	2	-	-	-
	7	Женски/*Female*	4	1	-	3	-	-	-
	8	Укупно/*Total*	8	-	-	8	-	-	-
	8	Мушки/*Male*	6	-	-	6	-	-	-
	8	Женски/*Female*	2	-	-	2	-	-	-
	9	Укупно/*Total*	12	1	-	11	-	-	-
	9	Мушки/*Male*	6	-	-	6	-	-	-
	9	Женски/*Female*	6	1	-	5	-	-	-
	10	Укупно/*Total*	10	-	-	10	-	-	-

Стари програм				Програм по Болоњи			
Old program				*Program by Bologna*			
Основне академске студије	Специјалистичке студије	Магистарске студије	Докторске студије	Студије I циклуса	Студије II циклуса	Студије интегрисаног I и II циклуса	Студије III циклуса
Primary academic studies	*Specialist studies*	*Postgraduate studies*	*Doctoral Studies*	*Study I cycle*	*Study II cycle*	*Integrated studies I and II cycle*	*Study III cycle*
-	-	4	1	-	1	-	1
-	-	1	-	-	-	-	-
5	-	1	-	16	1	-	1
2	-	-	-	11	-	-	-
3	-	1	-	5	1	-	1
-	-	-	-	-	-	-	-
-	-	-	-	-	-	-	-
-	-	-	-	-	-	-	-
-	-	-	-	-	-	-	-
-	-	-	-	-	-	-	-
-	-	-	-	-	-	-	-
-	-	-	-	-	-	-	-
-	-	-	-	-	-	-	-
-	-	-	-	-	-	-	-
-	-	-	-	-	-	-	-
-	-	-	-	-	-	-	-
-	-	-	-	-	-	-	-
-	-	-	-	-	-	-	-
-	-	-	-	-	-	-	-
-	-	-	-	-	-	-	-
-	-	-	-	-	-	-	-
-	-	-	-	-	-	-	-
-	-	-	-	-	-	-	-
-	-	-	-	-	-	-	-
-	-	-	-	-	-	-	-
-	-	-	-	-	-	-	-
-	-	-	-	-	-	-	-
-	-	-	-	-	-	-	-
-	-	-	-	-	-	-	-
-	-	-	-	-	-	-	-

наставак/*continued*

Територија	Старост	Пол	Укупно	Не школује се	Предшколско образовање	Основна школа	Средња школа	Специјализација послије средње школе	Виша школа
Area	*Age*	*Sex*	*Total*	*Not attend*	*Pre-school education*	*Primary school*	*Secondary school*	*Post-secondary school specialization*	*High school*
ПАЛЕ-ФБиХ	10	Мушки/*Male*	6	-	-	6	-	-	-
	10	Женски/*Female*	4	-	-	4	-	-	-
	11	Укупно/*Total*	13	-	-	13	-	-	-
	11	Мушки/*Male*	7	-	-	7	-	-	-
	11	Женски/*Female*	6	-	-	6	-	-	-
	12	Укупно/*Total*	6	-	-	6	-	-	-
	12	Мушки/*Male*	5	-	-	5	-	-	-
	12	Женски/*Female*	1	-	-	1	-	-	-
	13	Укупно/*Total*	15	2	-	13	-	-	-
	13	Мушки/*Male*	9	2	-	7	-	-	-
	13	Женски/*Female*	6	-	-	6	-	-	-
	14	Укупно/*Total*	15	-	-	14	1	-	-
	14	Мушки/*Male*	9	-	-	9	-	-	-
	14	Женски/*Female*	6	-	-	5	1	-	-
	15	Укупно/*Total*	17	1	-	-	16	-	-
	15	Мушки/*Male*	6	1	-	-	5	-	-
	15	Женски/*Female*	11	-	-	-	11	-	-
	16	Укупно/*Total*	19	-	-	-	19	-	-
	16	Мушки/*Male*	8	-	-	-	8	-	-
	16	Женски/*Female*	11	-	-	-	11	-	-
	17	Укупно/*Total*	16	5	-	-	11	-	-
	17	Мушки/*Male*	5	3	-	-	2	-	-
	17	Женски/*Female*	11	2	-	-	9	-	-
	18	Укупно/*Total*	11	5	-	-	5	-	-
	18	Мушки/*Male*	5	3	-	-	1	-	-
	18	Женски/*Female*	6	2	-	-	4	-	-
	19	Укупно/*Total*	11	5	-	-	2	-	-
	19	Мушки/*Male*	5	1	-	-	2	-	-
	19	Женски/*Female*	6	4	-	-	-	-	-
	20	Укупно/*Total*	7	3	-	-	-	-	-

Стари програм				Програм по Болоњи			
Old program				*Program by Bologna*			
Основне академске студије	Специјалистичке студије	Магистарске студије	Докторске студије	Студије I циклуса	Студије II циклуса	Студије интегрисаног I и II циклуса	Студије III циклуса
Primary academic studies	*Specialist studies*	*Postgraduate studies*	*Doctoral Studies*	*Study I cycle*	*Study II cycle*	*Integrated studies I and II cycle*	*Study III cycle*
-	-	-	-	-	-	-	-
-	-	-	-	-	-	-	-
-	-	-	-	-	-	-	-
-	-	-	-	-	-	-	-
-	-	-	-	-	-	-	-
-	-	-	-	-	-	-	-
-	-	-	-	-	-	-	-
-	-	-	-	-	-	-	-
-	-	-	-	-	-	-	-
-	-	-	-	-	-	-	-
-	-	-	-	-	-	-	-
-	-	-	-	-	-	-	-
-	-	-	-	-	-	-	-
-	-	-	-	-	-	-	-
-	-	-	-	-	-	-	-
-	-	-	-	-	-	-	-
-	-	-	-	-	-	-	-
-	-	-	-	-	-	-	-
-	-	-	-	-	-	-	-
-	-	-	-	-	-	-	-
-	-	-	-	-	-	-	-
-	-	-	-	-	-	-	-
-	-	-	-	-	-	-	-
-	-	-	-	-	-	-	-
1	-	-	-	-	-	-	-
1	-	-	-	-	-	-	-
-	-	-	-	-	-	-	-
-	-	-	-	4	-	-	-
-	-	-	-	2	-	-	-
-	-	-	-	2	-	-	-
-	-	-	-	4	-	-	-

наставак/*continued*

Територија	Старост	Пол	Укупно	Не школује се	Предшколско образовање	Основна школа	Средња школа	Специјализација послије средње школе	Виша школа
Area	*Age*	*Sex*	*Total*	*Not attend*	*Pre-school education*	*Primary school*	*Secondary school*	*Post-secondary school specialization*	*High school*
ПАЛЕ-ФБиХ	20	Мушки/*Male*	5	2	-	-	-	-	-
	20	Женски/*Female*	2	1	-	-	-	-	-
	21	Укупно/*Total*	12	7	-	-	1	-	-
	21	Мушки/*Male*	6	3	-	-	-	-	-
	21	Женски/*Female*	6	4	-	-	1	-	-
	22	Укупно/*Total*	8	7	-	-	-	-	-
	22	Мушки/*Male*	5	4	-	-	-	-	-
	22	Женски/*Female*	3	3	-	-	-	-	-
	23	Укупно/*Total*	8	6	-	-	-	-	-
	23	Мушки/*Male*	6	5	-	-	-	-	-
	23	Женски/*Female*	2	1	-	-	-	-	-
	24	Укупно/*Total*	18	17	-	-	-	-	-
	24	Мушки/*Male*	11	11	-	-	-	-	-
	24	Женски/*Female*	7	6	-	-	-	-	-
	25-29	Укупно/*Total*	42	38	-	-	-	-	-
	25-29	Мушки/*Male*	25	24	-	-	-	-	-
	25-29	Женски/*Female*	17	14	-	-	-	-	-
	30-34	Укупно/*Total*	40	39	-	-	-	-	-
	30-34	Мушки/*Male*	17	16	-	-	-	-	-
	30-34	Женски/*Female*	23	23	-	-	-	-	-
	35-39	Укупно/*Total*	51	50	-	-	-	-	-
	35-39	Мушки/*Male*	28	28	-	-	-	-	-
	35-39	Женски/*Female*	23	22	-	-	-	-	-
	40-44	Укупно/*Total*	60	59	-	-	-	-	-
	40-44	Мушки/*Male*	24	24	-	-	-	-	-
	40-44	Женски/*Female*	36	35	-	-	-	-	-
	45-49	Укупно/*Total*	74	74	-	-	-	-	-
	45-49	Мушки/*Male*	42	42	-	-	-	-	-
	45-49	Женски/*Female*	32	32	-	-	-	-	-
	50 и више/ *50 and over*	Укупно/*Total*	374	373	-	-	1	-	-

Стари програм				Програм по Болоњи			
Old program				*Program by Bologna*			
Основне академске студије	Специјалистичке студије	Магистарске студије	Докторске студије	Студије I циклуса	Студије II циклуса	Студије интегрисаног I и II циклуса	Студије III циклуса
Primary academic studies	*Specialist studies*	*Postgraduate studies*	*Doctoral Studies*	*Study I cycle*	*Study II cycle*	*Integrated studies I and II cycle*	*Study III cycle*
-	-	-	-	3	-	-	-
-	-	-	-	1	-	-	-
-	-	-	-	4	-	-	-
-	-	-	-	3	-	-	-
-	-	-	-	1	-	-	-
-	-	-	-	1	-	-	-
-	-	-	-	1	-	-	-
-	-	-	-	-	-	-	-
-	-	-	-	1	-	-	1
-	-	-	-	1	-	-	-
-	-	-	-	-	-	-	1
-	-	1	-	-	-	-	-
-	-	-	-	-	-	-	-
-	-	1	-	-	-	-	-
2	-	-	-	2	-	-	-
-	-	-	-	1	-	-	-
2	-	-	-	1	-	-	-
1	-	-	-	-	-	-	-
1	-	-	-	-	-	-	-
-	-	-	-	-	-	-	-
-	-	-	-	-	1	-	-
-	-	-	-	-	-	-	-
-	-	-	-	-	1	-	-
1	-	-	-	-	-	-	-
-	-	-	-	-	-	-	-
1	-	-	-	-	-	-	-
-	-	-	-	-	-	-	-
-	-	-	-	-	-	-	-
-	-	-	-	-	-	-	-
-	-	-	-	-	-	-	-

наставак/*continued*

Територија	Старост	Пол	Укупно	Не школује се	Предшколско образовање	Основна школа	Средња школа	Специјализација послије средње школе	Виша школа
Area	*Age*	*Sex*	*Total*	*Not attend*	*Pre-school education*	*Primary school*	*Secondary school*	*Post-secondary school specialization*	*High school*
ПАЛЕ-ФБиХ	50 и више/ *50 and over*	Мушки/*Male*	179	179	-	-	-	-	-
	50 и више/ *50 and over*	Женски/*Female*	195	194	-	-	1	-	-
СРЕДЊОБОСАНСКИ КАНТОН *CENTRAL BOSNIA CANTON*	Укупно/*Total*	Укупно/*Total*	254.686	201.320	1.074	25.494	15.433	438	1.239
	Укупно/*Total*	Мушки/*Male*	127.266	100.299	523	13.100	7.873	264	653
	Укупно/*Total*	Женски/*Female*	127.420	101.021	551	12.394	7.560	174	586
	0 - 2	Укупно/*Total*	7.586	7.586	-	-	-	-	-
	0 - 2	Мушки/*Male*	3.924	3.924	-	-	-	-	-
	0 - 2	Женски/*Female*	3.662	3.662	-	-	-	-	-
	3	Укупно/*Total*	2.699	2.410	289	-	-	-	-
	3	Мушки/*Male*	1.404	1.252	152	-	-	-	-
	3	Женски/*Female*	1.295	1.158	137	-	-	-	-
	4	Укупно/*Total*	2.694	2.403	291	-	-	-	-
	4	Мушки/*Male*	1.396	1.265	131	-	-	-	-
	4	Женски/*Female*	1.298	1.138	160	-	-	-	-
	5	Укупно/*Total*	2.795	2.300	364	131	-	-	-
	5	Мушки/*Male*	1.452	1.230	166	56	-	-	-
	5	Женски/*Female*	1.343	1.070	198	75	-	-	-
	6	Укупно/*Total*	2.807	211	130	2.466	-	-	-
	6	Мушки/*Male*	1.473	113	74	1.286	-	-	-
	6	Женски/*Female*	1.334	98	56	1.180	-	-	-
	7	Укупно/*Total*	2.837	61	-	2.776	-	-	-
	7	Мушки/*Male*	1.407	30	-	1.377	-	-	-
	7	Женски/*Female*	1.430	31	-	1.399	-	-	-
	8	Укупно/*Total*	2.887	39	-	2.848	-	-	-
	8	Мушки/*Male*	1.476	21	-	1.455	-	-	-
	8	Женски/*Female*	1.411	18	-	1.393	-	-	-
	9	Укупно/*Total*	2.965	34	-	2.931	-	-	-
	9	Мушки/*Male*	1.550	22	-	1.528	-	-	-
	9	Женски/*Female*	1.415	12	-	1.403	-	-	-
	10	Укупно/*Total*	3.047	25	-	3.022	-	-	-

Стари програм				Програм по Болоњи			
Old program				*Program by Bologna*			
Основне академске студије	Специјалистичке студије	Магистарске студије	Докторске студије	Студије I циклуса	Студије II циклуса	Студије интегрисаног I и II циклуса	Студије III циклуса
Primary academic studies	*Specialist studies*	*Postgraduate studies*	*Doctoral Studies*	*Study I cycle*	*Study II cycle*	*Integrated studies I and II cycle*	*Study III cycle*
-	-	-	-	-	-	-	-
-	-	-	-	-	-	-	-
1.397	204	840	137	5.243	1.374	289	204
657	105	416	88	2.460	610	132	86
740	99	424	49	2.783	764	157	118
-	-	-	-	-	-	-	-
-	-	-	-	-	-	-	-
-	-	-	-	-	-	-	-
-	-	-	-	-	-	-	-
-	-	-	-	-	-	-	-
-	-	-	-	-	-	-	-
-	-	-	-	-	-	-	-
-	-	-	-	-	-	-	-
-	-	-	-	-	-	-	-
-	-	-	-	-	-	-	-
-	-	-	-	-	-	-	-
-	-	-	-	-	-	-	-
-	-	-	-	-	-	-	-
-	-	-	-	-	-	-	-
-	-	-	-	-	-	-	-
-	-	-	-	-	-	-	-
-	-	-	-	-	-	-	-
-	-	-	-	-	-	-	-
-	-	-	-	-	-	-	-
-	-	-	-	-	-	-	-
-	-	-	-	-	-	-	-
-	-	-	-	-	-	-	-
-	-	-	-	-	-	-	-
-	-	-	-	-	-	-	-
-	-	-	-	-	-	-	-
-	-	-	-	-	-	-	-

наставак/*continued*

Територија	Старост	Пол	Укупно	Не школује се	Предшколско образовање	Основна школа	Средња школа	Специјализација послије средње школе	Виша школа
Area	*Age*	*Sex*	*Total*	*Not attend*	*Pre-school education*	*Primary school*	*Secondary school*	*Post-secondary school specialization*	*High school*
СРЕДЊОБОСАНСКИ КАНТОН *CENTRAL BOSNIA CANTON*	10	Мушки/*Male*	1.593	13	-	1.580	-	-	-
	10	Женски/*Female*	1.454	12	-	1.442	-	-	-
	11	Укупно/*Total*	2.989	31	-	2.958	-	-	-
	11	Мушки/*Male*	1.566	17	-	1.549	-	-	-
	11	Женски/*Female*	1.423	14	-	1.409	-	-	-
	12	Укупно/*Total*	3.183	30	-	3.153	-	-	-
	12	Мушки/*Male*	1.614	21	-	1.593	-	-	-
	12	Женски/*Female*	1.569	9	-	1.560	-	-	-
	13	Укупно/*Total*	3.245	32	-	3.213	-	-	-
	13	Мушки/*Male*	1.682	17	-	1.665	-	-	-
	13	Женски/*Female*	1.563	15	-	1.548	-	-	-
	14	Укупно/*Total*	3.466	58	-	1.598	1.810	-	-
	14	Мушки/*Male*	1.712	29	-	808	875	-	-
	14	Женски/*Female*	1.754	29	-	790	935	-	-
	15	Укупно/*Total*	3.637	145	-	145	3.347	-	-
	15	Мушки/*Male*	1.828	65	-	81	1.682	-	-
	15	Женски/*Female*	1.809	80	-	64	1.665	-	-
	16	Укупно/*Total*	4.372	265	-	54	4.053	-	-
	16	Мушки/*Male*	2.315	124	-	35	2.156	-	-
	16	Женски/*Female*	2.057	141	-	19	1.897	-	-
	17	Укупно/*Total*	4.413	683	-	21	3.683	7	7
	17	Мушки/*Male*	2.257	373	-	8	1.864	2	6
	17	Женски/*Female*	2.156	310	-	13	1.819	5	1
	18	Укупно/*Total*	4.303	1.739	-	14	1.920	36	80
	18	Мушки/*Male*	2.188	993	-	7	942	16	37
	18	Женски/*Female*	2.115	746	-	7	978	20	43
	19	Укупно/*Total*	3.094	1.844	-	3	142	49	123
	19	Мушки/*Male*	1.584	1.009	-	3	85	27	57
	19	Женски/*Female*	1.510	835	-	-	57	22	66
	20	Укупно/*Total*	2.996	1.818	-	2	42	35	126

Стари програм				Програм по Болоњи			
Old program				*Program by Bologna*			
Основне академске студије	Специјалистичке студије	Магистарске студије	Докторске студије	Студије I циклуса	Студије II циклуса	Студије интегрисаног I и II циклуса	Студије III циклуса
Primary academic studies	*Specialist studies*	*Postgraduate studies*	*Doctoral Studies*	*Study I cycle*	*Study II cycle*	*Integrated studies I and II cycle*	*Study III cycle*
-	-	-	-	-	-	-	-
-	-	-	-	-	-	-	-
-	-	-	-	-	-	-	-
-	-	-	-	-	-	-	-
-	-	-	-	-	-	-	-
-	-	-	-	-	-	-	-
-	-	-	-	-	-	-	-
-	-	-	-	-	-	-	-
-	-	-	-	-	-	-	-
-	-	-	-	-	-	-	-
-	-	-	-	-	-	-	-
-	-	-	-	-	-	-	-
-	-	-	-	-	-	-	-
-	-	-	-	-	-	-	-
-	-	-	-	-	-	-	-
-	-	-	-	-	-	-	-
-	-	-	-	-	-	-	-
-	-	-	-	-	-	-	-
-	-	-	-	-	-	-	-
-	-	-	-	-	-	-	-
-	-	-	-	-	-	-	-
1	-	-	-	11	-	-	-
-	-	-	-	4	-	-	-
1	-	-	-	7	-	-	-
57	-	-	-	442	-	15	-
25	-	-	-	164	-	4	-
32	-	-	-	278	-	11	-
107	-	-	-	800	-	26	-
46	-	-	-	344	-	13	-
61	-	-	-	456	-	13	-
100	9	21	-	780	42	21	-

наставак/*continued*

Територија	Старост	Пол	Укупно	Не школује се	Предшколско образовање	Основна школа	Средња школа	Специјализација послије средње школе	Виша школа
Area	*Age*	*Sex*	*Total*	*Not attend*	*Pre-school education*	*Primary school*	*Secondary school*	*Post-secondary school specialization*	*High school*
СРЕДЊОБОСАНСКИ КАНТОН *CENTRAL BOSNIA CANTON*	20	Мушки/*Male*	1.571	1.019	-	1	27	20	68
	20	Женски/*Female*	1.425	799	-	1	15	15	58
	21	Укупно/*Total*	3.472	2.120	-	7	48	25	136
	21	Мушки/*Male*	1.742	1.179	-	3	21	11	65
	21	Женски/*Female*	1.730	941	-	4	27	14	71
	22	Укупно/*Total*	3.821	2.517	-	3	23	35	114
	22	Мушки/*Male*	1.991	1.397	-	2	14	22	52
	22	Женски/*Female*	1.830	1.120	-	1	9	13	62
	23	Укупно/*Total*	3.700	2.681	-	3	15	25	80
	23	Мушки/*Male*	1.922	1.443	-	2	10	14	49
	23	Женски/*Female*	1.778	1.238	-	1	5	11	31
	24	Укупно/*Total*	3.775	2.955	-	4	14	23	74
	24	Мушки/*Male*	1.942	1.550	-	2	7	14	39
	24	Женски/*Female*	1.833	1.405	-	2	7	9	35
	25-29	Укупно/*Total*	19.067	16.860	-	10	93	60	197
	25-29	Мушки/*Male*	10.118	8.941	-	4	54	39	107
	25-29	Женски/*Female*	8.949	7.919	-	6	39	21	90
	30-34	Укупно/*Total*	18.487	17.505	-	12	60	43	137
	30-34	Мушки/*Male*	9.717	9.214	-	6	33	25	77
	30-34	Женски/*Female*	8.770	8.291	-	6	27	18	60
	35-39	Укупно/*Total*	18.371	17.862	-	15	51	37	58
	35-39	Мушки/*Male*	9.480	9.190	-	8	28	27	32
	35-39	Женски/*Female*	8.891	8.672	-	7	23	10	26
	40-44	Укупно/*Total*	18.285	17.948	-	19	39	23	31
	40-44	Мушки/*Male*	9.424	9.227	-	8	21	16	15
	40-44	Женски/*Female*	8.861	8.721	-	11	18	7	16
	45-49	Укупно/*Total*	19.430	19.211	-	20	33	16	32
	45-49	Мушки/*Male*	9.761	9.636	-	6	16	11	19
	45-49	Женски/*Female*	9.669	9.575	-	14	17	5	13
	50 и више/ *50 and over*	Укупно/*Total*	80.263	79.947	-	66	60	24	44

Стари програм				Програм по Болоњи			
Old program				*Program by Bologna*			
Основне академске студије	Специјалистичке студије	Магистарске студије	Докторске студије	Студије I циклуса	Студије II циклуса	Студије интегрисаног I и II циклуса	Студије III циклуса
Primary academic studies	*Specialist studies*	*Postgraduate studies*	*Doctoral Studies*	*Study I cycle*	*Study II cycle*	*Integrated studies I and II cycle*	*Study III cycle*
50	5	6	-	344	22	9	-
50	4	15	-	436	20	12	-
138	11	40	-	803	103	41	-
43	5	15	-	342	41	17	-
95	6	25	-	461	62	24	-
125	12	64	8	657	191	44	28
57	4	21	6	308	79	18	11
68	8	43	2	349	112	26	17
94	14	84	7	394	228	43	32
41	5	31	-	197	90	24	16
53	9	53	7	197	138	19	16
96	10	82	9	297	176	14	21
48	7	35	3	150	69	8	10
48	3	47	6	147	107	6	11
330	44	225	36	663	426	48	75
172	23	122	27	386	198	16	29
158	21	103	9	277	228	32	46
197	42	125	21	206	107	13	19
97	20	57	12	108	56	7	5
100	22	68	9	98	51	6	14
68	25	69	19	96	54	6	11
36	14	47	12	51	29	3	3
32	11	22	7	45	25	3	8
46	11	52	12	61	31	7	5
22	7	31	9	43	16	5	4
24	4	21	3	18	15	2	1
24	9	37	10	16	6	10	6
13	5	24	6	10	4	7	4
11	4	13	4	6	2	3	2
14	17	41	15	17	10	1	7

наставак/*continued*

Територија	Старост	Пол	Укупно	Не школује се	Предшколско образовање	Основна школа	Средња школа	Специјализација послије средње школе	Виша школа
Area	*Age*	*Sex*	*Total*	*Not attend*	*Pre-school education*	*Primary school*	*Secondary school*	*Post-secondary school specialization*	*High school*
СРЕДЊОБОСАНСКИ КАНТОН *CENTRAL BOSNIA CANTON*	50 и више/ *50 and over*	Мушки/*Male*	37.177	36.985	-	27	38	20	30
	50 и више/ *50 and over*	Женски/*Female*	43.086	42.962	-	39	22	4	14
БУГОЈНО	Укупно/*Total*	Укупно/*Total*	31.470	24.653	144	3.022	1.961	82	251
	Укупно/*Total*	Мушки/*Male*	15.635	12.143	63	1.579	976	49	132
	Укупно/*Total*	Женски/*Female*	15.835	12.510	81	1.443	985	33	119
	0 - 2	Укупно/*Total*	852	852	-	-	-	-	-
	0 - 2	Мушки/*Male*	428	428	-	-	-	-	-
	0 - 2	Женски/*Female*	424	424	-	-	-	-	-
	3	Укупно/*Total*	308	259	49	-	-	-	-
	3	Мушки/*Male*	170	146	24	-	-	-	-
	3	Женски/*Female*	138	113	25	-	-	-	-
	4	Укупно/*Total*	324	294	30	-	-	-	-
	4	Мушки/*Male*	188	175	13	-	-	-	-
	4	Женски/*Female*	136	119	17	-	-	-	-
	5	Укупно/*Total*	307	242	54	11	-	-	-
	5	Мушки/*Male*	156	128	21	7	-	-	-
	5	Женски/*Female*	151	114	33	4	-	-	-
	6	Укупно/*Total*	325	19	11	295	-	-	-
	6	Мушки/*Male*	177	10	5	162	-	-	-
	6	Женски/*Female*	148	9	6	133	-	-	-
	7	Укупно/*Total*	343	1	-	342	-	-	-
	7	Мушки/*Male*	171	-	-	171	-	-	-
	7	Женски/*Female*	172	1	-	171	-	-	-
	8	Укупно/*Total*	336	3	-	333	-	-	-
	8	Мушки/*Male*	191	2	-	189	-	-	-
	8	Женски/*Female*	145	1	-	144	-	-	-
	9	Укупно/*Total*	370	4	-	366	-	-	-
	9	Мушки/*Male*	198	2	-	196	-	-	-
	9	Женски/*Female*	172	2	-	170	-	-	-
	10	Укупно/*Total*	361	2	-	359	-	-	-

Стари програм				Програм по Болоњи			
Old program				*Program by Bologna*			
Основне академске студије	Специјалистичке студије	Магистарске студије	Докторске студије	Студије I циклуса	Студије II циклуса	Студије интегрисаног I и II циклуса	Студије III циклуса
Primary academic studies	*Specialist studies*	*Postgraduate studies*	*Doctoral Studies*	*Study I cycle*	*Study II cycle*	*Integrated studies I and II cycle*	*Study III cycle*
7	10	27	13	9	6	1	4
7	7	14	2	8	4	-	3
258	40	121	25	674	173	38	28
127	25	62	15	348	82	19	15
131	15	59	10	326	91	19	13
-	-	-	-	-	-	-	-
-	-	-	-	-	-	-	-
-	-	-	-	-	-	-	-
-	-	-	-	-	-	-	-
-	-	-	-	-	-	-	-
-	-	-	-	-	-	-	-
-	-	-	-	-	-	-	-
-	-	-	-	-	-	-	-
-	-	-	-	-	-	-	-
-	-	-	-	-	-	-	-
-	-	-	-	-	-	-	-
-	-	-	-	-	-	-	-
-	-	-	-	-	-	-	-
-	-	-	-	-	-	-	-
-	-	-	-	-	-	-	-
-	-	-	-	-	-	-	-
-	-	-	-	-	-	-	-
-	-	-	-	-	-	-	-
-	-	-	-	-	-	-	-
-	-	-	-	-	-	-	-
-	-	-	-	-	-	-	-
-	-	-	-	-	-	-	-
-	-	-	-	-	-	-	-
-	-	-	-	-	-	-	-
-	-	-	-	-	-	-	-

наставак/*continued*

Територија	Старост	Пол	Укупно	Не школује се	Предшколско образовање	Основна школа	Средња школа	Специјализација послије средње школе	Виша школа
Area	*Age*	*Sex*	*Total*	*Not attend*	*Pre-school education*	*Primary school*	*Secondary school*	*Post-secondary school specialization*	*High school*
БУГОЈНО	10	Мушки/*Male*	179	1	-	178	-	-	-
	10	Женски/*Female*	182	1	-	181	-	-	-
	11	Укупно/*Total*	335	4	-	331	-	-	-
	11	Мушки/*Male*	176	2	-	174	-	-	-
	11	Женски/*Female*	159	2	-	157	-	-	-
	12	Укупно/*Total*	359	2	-	357	-	-	-
	12	Мушки/*Male*	172	2	-	170	-	-	-
	12	Женски/*Female*	187	-	-	187	-	-	-
	13	Укупно/*Total*	405	3	-	402	-	-	-
	13	Мушки/*Male*	218	1	-	217	-	-	-
	13	Женски/*Female*	187	2	-	185	-	-	-
	14	Укупно/*Total*	414	5	-	185	224	-	-
	14	Мушки/*Male*	201	4	-	96	101	-	-
	14	Женски/*Female*	213	1	-	89	123	-	-
	15	Укупно/*Total*	457	7	-	16	434	-	-
	15	Мушки/*Male*	225	6	-	10	209	-	-
	15	Женски/*Female*	232	1	-	6	225	-	-
	16	Укупно/*Total*	507	29	-	6	472	-	-
	16	Мушки/*Male*	284	18	-	5	261	-	-
	16	Женски/*Female*	223	11	-	1	211	-	-
	17	Укупно/*Total*	554	66	-	3	482	1	-
	17	Мушки/*Male*	264	32	-	1	231	-	-
	17	Женски/*Female*	290	34	-	2	251	1	-
	18	Укупно/*Total*	581	213	-	1	266	5	16
	18	Мушки/*Male*	301	128	-	-	127	2	6
	18	Женски/*Female*	280	85	-	1	139	3	10
	19	Укупно/*Total*	381	191	-	-	16	12	27
	19	Мушки/*Male*	218	117	-	-	11	8	13
	19	Женски/*Female*	163	74	-	-	5	4	14
	20	Укупно/*Total*	397	218	-	-	6	7	28

Стари програм				Програм по Болоњи			
Old program				*Program by Bologna*			
Основне академске студије	Специјалистичке студије	Магистарске студије	Докторске студије	Студије I циклуса	Студије II циклуса	Студије интегрисаног I и II циклуса	Студије III циклуса
Primary academic studies	*Specialist studies*	*Postgraduate studies*	*Doctoral Studies*	*Study I cycle*	*Study II cycle*	*Integrated studies I and II cycle*	*Study III cycle*
-	-	-	-	-	-	-	-
-	-	-	-	-	-	-	-
-	-	-	-	-	-	-	-
-	-	-	-	-	-	-	-
-	-	-	-	-	-	-	-
-	-	-	-	-	-	-	-
-	-	-	-	-	-	-	-
-	-	-	-	-	-	-	-
-	-	-	-	-	-	-	-
-	-	-	-	-	-	-	-
-	-	-	-	-	-	-	-
-	-	-	-	-	-	-	-
-	-	-	-	-	-	-	-
-	-	-	-	-	-	-	-
-	-	-	-	-	-	-	-
-	-	-	-	-	-	-	-
-	-	-	-	-	-	-	-
-	-	-	-	-	-	-	-
-	-	-	-	-	-	-	-
-	-	-	-	-	-	-	-
-	-	-	-	-	-	-	-
1	-	-	-	1	-	-	-
-	-	-	-	-	-	-	-
1	-	-	-	1	-	-	-
15	-	-	-	60	-	5	-
7	-	-	-	29	-	2	-
8	-	-	-	31	-	3	-
23	-	-	-	110	-	2	-
12	-	-	-	56	-	1	-
11	-	-	-	54	-	1	-
21	2	3	-	102	7	3	-

наставак/*continued*

Територија	Старост	Пол	Укупно	Не школује се	Предшколско образовање	Основна школа	Средња школа	Специјализација послије средње школе	Виша школа
Area	*Age*	*Sex*	*Total*	*Not attend*	*Pre-school education*	*Primary school*	*Secondary school*	*Post-secondary school specialization*	*High school*
БУГОЈНО	20	Мушки/*Male*	212	125	-	-	1	3	14
	20	Женски/*Female*	185	93	-	-	5	4	14
	21	Укупно/*Total*	458	236	-	-	5	6	40
	21	Мушки/*Male*	237	136	-	-	3	3	19
	21	Женски/*Female*	221	100	-	-	2	3	21
	22	Укупно/*Total*	461	287	-	1	1	10	21
	22	Мушки/*Male*	244	161	-	-	1	4	10
	22	Женски/*Female*	217	126	-	1	-	6	11
	23	Укупно/*Total*	464	310	-	-	2	4	13
	23	Мушки/*Male*	238	162	-	-	2	3	11
	23	Женски/*Female*	226	148	-	-	-	1	2
	24	Укупно/*Total*	472	350	-	1	1	4	12
	24	Мушки/*Male*	249	183	-	-	-	4	6
	24	Женски/*Female*	223	167	-	1	1	-	6
	25-29	Укупно/*Total*	2.365	2.053	-	-	13	13	38
	25-29	Мушки/*Male*	1.238	1.057	-	-	9	8	19
	25-29	Женски/*Female*	1.127	996	-	-	4	5	19
	30-34	Укупно/*Total*	2.247	2.127	-	-	6	6	25
	30-34	Мушки/*Male*	1.181	1.118	-	-	3	3	12
	30-34	Женски/*Female*	1.066	1.009	-	-	3	3	13
	35-39	Укупно/*Total*	2.325	2.244	-	1	14	4	8
	35-39	Мушки/*Male*	1.147	1.101	-	1	8	2	6
	35-39	Женски/*Female*	1.178	1.143	-	-	6	2	2
	40-44	Укупно/*Total*	2.301	2.250	-	2	5	4	6
	40-44	Мушки/*Male*	1.179	1.149	-	1	1	4	5
	40-44	Женски/*Female*	1.122	1.101	-	1	4	-	1
	45-49	Укупно/*Total*	2.412	2.387	-	2	4	3	4
	45-49	Мушки/*Male*	1.196	1.182	-	1	2	2	2
	45-49	Женски/*Female*	1.216	1.205	-	1	2	1	2
	50 и више/ *50 and over*	Укупно/*Total*	10.049	9.995	-	8	10	3	13

Стари програм				Програм по Болоњи			
Old program				*Program by Bologna*			
Основне академске студије	Специјалистичке студије	Магистарске студије	Докторске студије	Студије I циклуса	Студије II циклуса	Студије интегрисаног I и II циклуса	Студије III циклуса
Primary academic studies	*Specialist studies*	*Postgraduate studies*	*Doctoral Studies*	*Study I cycle*	*Study II cycle*	*Integrated studies I and II cycle*	*Study III cycle*
12	2	-	-	52	2	1	-
9	-	3	-	50	5	2	-
31	2	4	-	106	22	6	-
13	1	2	-	47	10	3	-
18	1	2	-	59	12	3	-
19	1	10	-	77	24	7	3
7	1	3	-	41	10	3	3
12	-	7	-	36	14	4	-
23	1	17	2	48	36	5	3
11	1	5	-	24	15	2	2
12	-	12	2	24	21	3	1
17	3	15	1	39	20	1	8
7	1	8	-	22	13	1	4
10	2	7	1	17	7	-	4
64	10	30	9	82	40	4	9
38	5	16	6	54	21	1	4
26	5	14	3	28	19	3	5
17	5	10	5	33	11	2	-
6	4	8	3	17	5	2	-
11	1	2	2	16	6	-	-
12	6	11	4	12	7	-	2
7	5	7	3	4	3	-	-
5	1	4	1	8	4	-	2
11	2	10	2	1	5	3	-
4	1	5	2	1	3	3	-
7	1	5	-	-	2	-	-
2	2	4	-	2	-	-	2
1	1	3	-	1	-	-	1
1	1	1	-	1	-	-	1
2	6	7	2	1	1	-	1

наставак/*continued*

Територија	Старост	Пол	Укупно	Не школује се	Предшколско образовање	Основна школа	Средња школа	Специјализација послије средње школе	Виша школа
Area	*Age*	*Sex*	*Total*	*Not attend*	*Pre-school education*	*Primary school*	*Secondary school*	*Post-secondary school specialization*	*High school*
БУГОЈНО	50 и више/ *50 and over*	Мушки/*Male*	4.597	4.567	-	-	6	3	9
	50 и више/ *50 and over*	Женски/*Female*	5.452	5.428	-	8	4	-	4
БУСОВАЧА	Укупно/*Total*	Укупно/*Total*	17.910	14.217	64	1.879	1.050	25	84
	Укупно/*Total*	Мушки/*Male*	9.134	7.244	31	994	523	18	46
	Укупно/*Total*	Женски/*Female*	8.776	6.973	33	885	527	7	38
	0 - 2	Укупно/*Total*	584	584	-	-	-	-	-
	0 - 2	Мушки/*Male*	293	293	-	-	-	-	-
	0 - 2	Женски/*Female*	291	291	-	-	-	-	-
	3	Укупно/*Total*	195	183	12	-	-	-	-
	3	Мушки/*Male*	98	92	6	-	-	-	-
	3	Женски/*Female*	97	91	6	-	-	-	-
	4	Укупно/*Total*	182	166	16	-	-	-	-
	4	Мушки/*Male*	103	98	5	-	-	-	-
	4	Женски/*Female*	79	68	11	-	-	-	-
	5	Укупно/*Total*	195	168	19	8	-	-	-
	5	Мушки/*Male*	113	98	10	5	-	-	-
	5	Женски/*Female*	82	70	9	3	-	-	-
	6	Укупно/*Total*	242	19	17	206	-	-	-
	6	Мушки/*Male*	129	12	10	107	-	-	-
	6	Женски/*Female*	113	7	7	99	-	-	-
	7	Укупно/*Total*	194	5	-	189	-	-	-
	7	Мушки/*Male*	100	2	-	98	-	-	-
	7	Женски/*Female*	94	3	-	91	-	-	-
	8	Укупно/*Total*	227	5	-	222	-	-	-
	8	Мушки/*Male*	107	3	-	104	-	-	-
	8	Женски/*Female*	120	2	-	118	-	-	-
	9	Укупно/*Total*	221	2	-	219	-	-	-
	9	Мушки/*Male*	124	1	-	123	-	-	-
	9	Женски/*Female*	97	1	-	96	-	-	-
	10	Укупно/*Total*	236	1	-	235	-	-	-

Стари програм				Програм по Болоњи			
Old program				*Program by Bologna*			
Основне академске студије	Специјалистичке студије	Магистарске студије	Докторске студије	Студије I циклуса	Студије II циклуса	Студије интегрисаног I и II циклуса	Студије III циклуса
Primary academic studies	*Specialist studies*	*Postgraduate studies*	*Doctoral Studies*	*Study I cycle*	*Study II cycle*	*Integrated studies I and II cycle*	*Study III cycle*
2	3	5	1	-	-	-	1
-	3	2	1	1	1	-	-
83	10	45	9	325	93	16	10
37	6	21	4	145	46	11	8
46	4	24	5	180	47	5	2
-	-	-	-	-	-	-	-
-	-	-	-	-	-	-	-
-	-	-	-	-	-	-	-
-	-	-	-	-	-	-	-
-	-	-	-	-	-	-	-
-	-	-	-	-	-	-	-
-	-	-	-	-	-	-	-
-	-	-	-	-	-	-	-
-	-	-	-	-	-	-	-
-	-	-	-	-	-	-	-
-	-	-	-	-	-	-	-
-	-	-	-	-	-	-	-
-	-	-	-	-	-	-	-
-	-	-	-	-	-	-	-
-	-	-	-	-	-	-	-
-	-	-	-	-	-	-	-
-	-	-	-	-	-	-	-
-	-	-	-	-	-	-	-
-	-	-	-	-	-	-	-
-	-	-	-	-	-	-	-
-	-	-	-	-	-	-	-
-	-	-	-	-	-	-	-
-	-	-	-	-	-	-	-
-	-	-	-	-	-	-	-
-	-	-	-	-	-	-	-

наставак/*continued*

Територија	Старост	Пол	Укупно	Не школује се	Предшколско образовање	Основна школа	Средња школа	Специјализација послије средње школе	Виша школа
Area	*Age*	*Sex*	*Total*	*Not attend*	*Pre-school education*	*Primary school*	*Secondary school*	*Post-secondary school specialization*	*High school*
БУСОВАЧА	10	Мушки/*Male*	127	1	-	126	-	-	-
	10	Женски/*Female*	109	-	-	109	-	-	-
	11	Укупно/*Total*	208	3	-	205	-	-	-
	11	Мушки/*Male*	112	-	-	112	-	-	-
	11	Женски/*Female*	96	3	-	93	-	-	-
	12	Укупно/*Total*	234	1	-	233	-	-	-
	12	Мушки/*Male*	125	1	-	124	-	-	-
	12	Женски/*Female*	109	-	-	109	-	-	-
	13	Укупно/*Total*	238	2	-	236	-	-	-
	13	Мушки/*Male*	125	1	-	124	-	-	-
	13	Женски/*Female*	113	1	-	112	-	-	-
	14	Укупно/*Total*	221	-	-	98	123	-	-
	14	Мушки/*Male*	115	-	-	53	62	-	-
	14	Женски/*Female*	106	-	-	45	61	-	-
	15	Укупно/*Total*	266	11	-	13	242	-	-
	15	Мушки/*Male*	125	7	-	9	109	-	-
	15	Женски/*Female*	141	4	-	4	133	-	-
	16	Укупно/*Total*	292	13	-	8	271	-	-
	16	Мушки/*Male*	157	6	-	6	145	-	-
	16	Женски/*Female*	135	7	-	2	126	-	-
	17	Укупно/*Total*	298	39	-	1	254	-	3
	17	Мушки/*Male*	161	24	-	-	133	-	3
	17	Женски/*Female*	137	15	-	1	121	-	-
	18	Укупно/*Total*	307	130	-	-	135	1	2
	18	Мушки/*Male*	156	76	-	-	60	1	2
	18	Женски/*Female*	151	54	-	-	75	-	-
	19	Укупно/*Total*	245	162	-	-	10	4	4
	19	Мушки/*Male*	110	79	-	-	6	1	1
	19	Женски/*Female*	135	83	-	-	4	3	3
	20	Укупно/*Total*	200	130	-	1	2	1	6

Стари програм				Програм по Болоњи			
Old program				*Program by Bologna*			
Основне академске студије	Специјалистичке студије	Магистарске студије	Докторске студије	Студије I циклуса	Студије II циклуса	Студије интегрисаног I и II циклуса	Студије III циклуса
Primary academic studies	*Specialist studies*	*Postgraduate studies*	*Doctoral Studies*	*Study I cycle*	*Study II cycle*	*Integrated studies I and II cycle*	*Study III cycle*
-	-	-	-	-	-	-	-
-	-	-	-	-	-	-	-
-	-	-	-	-	-	-	-
-	-	-	-	-	-	-	-
-	-	-	-	-	-	-	-
-	-	-	-	-	-	-	-
-	-	-	-	-	-	-	-
-	-	-	-	-	-	-	-
-	-	-	-	-	-	-	-
-	-	-	-	-	-	-	-
-	-	-	-	-	-	-	-
-	-	-	-	-	-	-	-
-	-	-	-	-	-	-	-
-	-	-	-	-	-	-	-
-	-	-	-	-	-	-	-
-	-	-	-	-	-	-	-
-	-	-	-	-	-	-	-
-	-	-	-	-	-	-	-
-	-	-	-	-	-	-	-
-	-	-	-	-	-	-	-
-	-	-	-	-	-	-	-
-	-	-	-	-	-	-	-
-	-	-	-	1	-	-	-
-	-	-	-	1	-	-	-
-	-	-	-	-	-	-	-
-	-	-	-	38	-	1	-
-	-	-	-	16	-	1	-
-	-	-	-	22	-	-	-
10	-	-	-	54	-	1	-
1	-	-	-	21	-	1	-
9	-	-	-	33	-	-	-
9	-	-	-	46	4	1	-

наставак/*continued*

Територија	Старост	Пол	Укупно	Не школује се	Предшколско образовање	Основна школа	Средња школа	Специјализација послије средње школе	Виша школа
Area	*Age*	*Sex*	*Total*	*Not attend*	*Pre-school education*	*Primary school*	*Secondary school*	*Post-secondary school specialization*	*High school*
БУСОВАЧА	20	Мушки/*Male*	103	73	-	-	2	1	4
	20	Женски/*Female*	97	57	-	1	-	-	2
	21	Укупно/*Total*	230	160	-	1	1	1	7
	21	Мушки/*Male*	104	77	-	-	-	-	3
	21	Женски/*Female*	126	83	-	1	1	1	4
	22	Укупно/*Total*	282	201	-	-	1	-	9
	22	Мушки/*Male*	137	104	-	-	-	-	4
	22	Женски/*Female*	145	97	-	-	1	-	5
	23	Укупно/*Total*	269	207	-	1	2	1	4
	23	Мушки/*Male*	133	103	-	1	2	1	3
	23	Женски/*Female*	136	104	-	-	-	-	1
	24	Укупно/*Total*	270	222	-	-	-	1	7
	24	Мушки/*Male*	152	126	-	-	-	1	4
	24	Женски/*Female*	118	96	-	-	-	-	3
	25-29	Укупно/*Total*	1.467	1.328	-	-	3	6	12
	25-29	Мушки/*Male*	790	709	-	-	2	5	5
	25-29	Женски/*Female*	677	619	-	-	1	1	7
	30-34	Укупно/*Total*	1.328	1.276	-	-	2	3	9
	30-34	Мушки/*Male*	699	670	-	-	-	1	6
	30-34	Женски/*Female*	629	606	-	-	2	2	3
	35-39	Укупно/*Total*	1.285	1.253	-	1	1	3	6
	35-39	Мушки/*Male*	682	665	-	1	1	3	2
	35-39	Женски/*Female*	603	588	-	-	-	-	4
	40-44	Укупно/*Total*	1.224	1.207	-	1	2	1	4
	40-44	Мушки/*Male*	643	636	-	-	-	1	1
	40-44	Женски/*Female*	581	571	-	1	2	-	3
	45-49	Укупно/*Total*	1.403	1.389	-	-	-	2	4
	45-49	Мушки/*Male*	737	728	-	-	-	2	1
	45-49	Женски/*Female*	666	661	-	-	-	-	3
	50 и више/ *50 and over*	Укупно/*Total*	5.367	5.350	-	1	1	1	7

Стари програм				Програм по Болоњи			
Old program				*Program by Bologna*			
Основне академске студије	Специјалистичке студије	Магистарске студије	Докторске студије	Студије I циклуса	Студије II циклуса	Студије интегрисаног I и II циклуса	Студије III циклуса
Primary academic studies	*Specialist studies*	*Postgraduate studies*	*Doctoral Studies*	*Study I cycle*	*Study II cycle*	*Integrated studies I and II cycle*	*Study III cycle*
3	-	-	-	17	3	-	-
6	-	-	-	29	1	1	-
6	-	-	-	46	6	2	-
1	-	-	-	21	1	1	-
5	-	-	-	25	5	1	-
10	2	7	-	38	12	2	-
6	-	1	-	16	4	2	-
4	2	6	-	22	8	-	-
9	-	2	1	30	8	2	2
3	-	2	-	12	3	1	2
6	-	-	1	18	5	1	-
7	2	6	2	11	11	-	1
3	2	3	1	5	6	-	1
4	-	3	1	6	5	-	-
19	3	14	3	38	37	1	3
12	2	5	2	24	22	-	2
7	1	9	1	14	15	1	1
9	1	9	1	8	7	1	2
6	-	5	-	4	4	1	2
3	1	4	1	4	3	-	-
2	-	3	1	9	5	1	-
1	-	2	-	4	2	1	-
1	-	1	1	5	3	-	-
-	2	1	-	4	2	-	-
-	2	-	-	3	-	-	-
-	-	1	-	1	2	-	-
2	-	2	-	1	-	3	-
1	-	2	-	1	-	2	-
1	-	-	-	-	-	1	-
-	-	1	1	1	1	1	2

наставак/*continued*

Територија	Старост	Пол	Укупно	Не школује се	Предшколско образовање	Основна школа	Средња школа	Специјализација послије средње школе	Виша школа
Area	*Age*	*Sex*	*Total*	*Not attend*	*Pre-school education*	*Primary school*	*Secondary school*	*Post-secondary school specialization*	*High school*
БУСОВАЧА	50 и више/ *50 and over*	Мушки/*Male*	2.574	2.559	-	1	1	1	7
	50 и више/ *50 and over*	Женски/*Female*	2.793	2.791	-	-	-	-	-
ДОБРЕТИЋИ	Укупно/*Total*	Укупно/*Total*	1.629	1.458	1	95	37	2	11
	Укупно/*Total*	Мушки/*Male*	905	820	-	52	22	1	3
	Укупно/*Total*	Женски/*Female*	724	638	1	43	15	1	8
	0 - 2	Укупно/*Total*	18	18	-	-	-	-	-
	0 - 2	Мушки/*Male*	10	10	-	-	-	-	-
	0 - 2	Женски/*Female*	8	8	-	-	-	-	-
	3	Укупно/*Total*	5	5	-	-	-	-	-
	3	Мушки/*Male*	5	5	-	-	-	-	-
	3	Женски/*Female*	-	-	-	-	-	-	-
	4	Укупно/*Total*	7	7	-	-	-	-	-
	4	Мушки/*Male*	3	3	-	-	-	-	-
	4	Женски/*Female*	4	4	-	-	-	-	-
	5	Укупно/*Total*	10	7	1	2	-	-	-
	5	Мушки/*Male*	5	4	-	1	-	-	-
	5	Женски/*Female*	5	3	1	1	-	-	-
	6	Укупно/*Total*	7	2	-	5	-	-	-
	6	Мушки/*Male*	5	1	-	4	-	-	-
	6	Женски/*Female*	2	1	-	1	-	-	-
	7	Укупно/*Total*	9	-	-	9	-	-	-
	7	Мушки/*Male*	7	-	-	7	-	-	-
	7	Женски/*Female*	2	-	-	2	-	-	-
	8	Укупно/*Total*	12	-	-	12	-	-	-
	8	Мушки/*Male*	7	-	-	7	-	-	-
	8	Женски/*Female*	5	-	-	5	-	-	-
	9	Укупно/*Total*	16	-	-	16	-	-	-
	9	Мушки/*Male*	6	-	-	6	-	-	-
	9	Женски/*Female*	10	-	-	10	-	-	-
	10	Укупно/*Total*	8	-	-	8	-	-	-

Стари програм				Програм по Болоњи			
Old program				*Program by Bologna*			
Основне академске студије	Специјалистичке студије	Магистарске студије	Докторске студије	Студије I циклуса	Студије II циклуса	Студије интегрисаног I и II циклуса	Студије III циклуса
Primary academic studies	*Specialist studies*	*Postgraduate studies*	*Doctoral Studies*	*Study I cycle*	*Study II cycle*	*Integrated studies I and II cycle*	*Study III cycle*
-	-	1	1	-	1	1	1
-	-	-	-	1	-	-	1
7	3	7	1	3	-	3	1
3	-	1	1	1	-	1	-
4	3	6	-	2	-	2	1
-	-	-	-	-	-	-	-
-	-	-	-	-	-	-	-
-	-	-	-	-	-	-	-
-	-	-	-	-	-	-	-
-	-	-	-	-	-	-	-
-	-	-	-	-	-	-	-
-	-	-	-	-	-	-	-
-	-	-	-	-	-	-	-
-	-	-	-	-	-	-	-
-	-	-	-	-	-	-	-
-	-	-	-	-	-	-	-
-	-	-	-	-	-	-	-
-	-	-	-	-	-	-	-
-	-	-	-	-	-	-	-
-	-	-	-	-	-	-	-
-	-	-	-	-	-	-	-
-	-	-	-	-	-	-	-
-	-	-	-	-	-	-	-
-	-	-	-	-	-	-	-
-	-	-	-	-	-	-	-
-	-	-	-	-	-	-	-
-	-	-	-	-	-	-	-
-	-	-	-	-	-	-	-
-	-	-	-	-	-	-	-
-	-	-	-	-	-	-	-

наставак/*continued*

Територија	Старост	Пол	Укупно	Не школује се	Предшколско образовање	Основна школа	Средња школа	Специјализација послије средње школе	Виша школа
Area	*Age*	*Sex*	*Total*	*Not attend*	*Pre-school education*	*Primary school*	*Secondary school*	*Post-secondary school specialization*	*High school*
ДОБРЕТИЋИ	10	Мушки/*Male*	4	-	-	4	-	-	-
	10	Женски/*Female*	4	-	-	4	-	-	-
	11	Укупно/*Total*	12	1	-	11	-	-	-
	11	Мушки/*Male*	6	1	-	5	-	-	-
	11	Женски/*Female*	6	-	-	6	-	-	-
	12	Укупно/*Total*	12	-	-	12	-	-	-
	12	Мушки/*Male*	4	-	-	4	-	-	-
	12	Женски/*Female*	8	-	-	8	-	-	-
	13	Укупно/*Total*	11	-	-	11	-	-	-
	13	Мушки/*Male*	9	-	-	9	-	-	-
	13	Женски/*Female*	2	-	-	2	-	-	-
	14	Укупно/*Total*	13	1	-	7	5	-	-
	14	Мушки/*Male*	9	1	-	4	4	-	-
	14	Женски/*Female*	4	-	-	3	1	-	-
	15	Укупно/*Total*	11	1	-	1	9	-	-
	15	Мушки/*Male*	8	1	-	-	7	-	-
	15	Женски/*Female*	3	-	-	1	2	-	-
	16	Укупно/*Total*	9	-	-	1	8	-	-
	16	Мушки/*Male*	5	-	-	1	4	-	-
	16	Женски/*Female*	4	-	-	-	4	-	-
	17	Укупно/*Total*	16	7	-	-	9	-	-
	17	Мушки/*Male*	6	1	-	-	5	-	-
	17	Женски/*Female*	10	6	-	-	4	-	-
	18	Укупно/*Total*	10	3	-	-	4	-	-
	18	Мушки/*Male*	5	3	-	-	2	-	-
	18	Женски/*Female*	5	-	-	-	2	-	-
	19	Укупно/*Total*	5	5	-	-	-	-	-
	19	Мушки/*Male*	3	3	-	-	-	-	-
	19	Женски/*Female*	2	2	-	-	-	-	-
	20	Укупно/*Total*	3	3	-	-	-	-	-

Стари програм				Програм по Болоњи			
Old program				*Program by Bologna*			
Основне академске студије	Специјалистичке студије	Магистарске студије	Докторске студије	Студије I циклуса	Студије II циклуса	Студије интегрисаног I и II циклуса	Студије III циклуса
Primary academic studies	*Specialist studies*	*Postgraduate studies*	*Doctoral Studies*	*Study I cycle*	*Study II cycle*	*Integrated studies I and II cycle*	*Study III cycle*
-	-	-	-	-	-	-	-
-	-	-	-	-	-	-	-
-	-	-	-	-	-	-	-
-	-	-	-	-	-	-	-
-	-	-	-	-	-	-	-
-	-	-	-	-	-	-	-
-	-	-	-	-	-	-	-
-	-	-	-	-	-	-	-
-	-	-	-	-	-	-	-
-	-	-	-	-	-	-	-
-	-	-	-	-	-	-	-
-	-	-	-	-	-	-	-
-	-	-	-	-	-	-	-
-	-	-	-	-	-	-	-
-	-	-	-	-	-	-	-
-	-	-	-	-	-	-	-
-	-	-	-	-	-	-	-
-	-	-	-	-	-	-	-
-	-	-	-	-	-	-	-
-	-	-	-	-	-	-	-
-	-	-	-	-	-	-	-
-	-	-	-	-	-	-	-
-	-	-	-	-	-	-	-
-	-	-	-	-	-	-	-
1	-	-	-	1	-	1	-
-	-	-	-	-	-	-	-
1	-	-	-	1	-	1	-
-	-	-	-	-	-	-	-
-	-	-	-	-	-	-	-
-	-	-	-	-	-	-	-
-	-	-	-	-	-	-	-

наставак/*continued*

Територија	Старост	Пол	Укупно	Не школује се	Предшколско образовање	Основна школа	Средња школа	Специјализација послије средње школе	Виша школа
Area	*Age*	*Sex*	*Total*	*Not attend*	*Pre-school education*	*Primary school*	*Secondary school*	*Post-secondary school specialization*	*High school*
	20	Мушки/*Male*	3	3	-	-	-	-	-
	20	Женски/*Female*	-	-	-	-	-	-	-
	21	Укупно/*Total*	16	13	-	-	-	1	1
	21	Мушки/*Male*	11	10	-	-	-	-	-
	21	Женски/*Female*	5	3	-	-	-	1	1
	22	Укупно/*Total*	36	26	-	-	-	-	3
	22	Мушки/*Male*	14	12	-	-	-	-	1
	22	Женски/*Female*	22	14	-	-	-	-	2
	23	Укупно/*Total*	19	13	-	-	-	-	1
	23	Мушки/*Male*	10	7	-	-	-	-	-
	23	Женски/*Female*	9	6	-	-	-	-	1
	24	Укупно/*Total*	23	18	-	-	-	1	3
	24	Мушки/*Male*	14	12	-	-	-	1	1
	24	Женски/*Female*	9	6	-	-	-	-	2
	25-29	Укупно/*Total*	144	135	-	-	1	-	2
ДОБРЕТИЋИ	25-29	Мушки/*Male*	77	77	-	-	-	-	-
	25-29	Женски/*Female*	67	58	-	-	1	-	2
	30-34	Укупно/*Total*	138	137	-	-	-	-	-
	30-34	Мушки/*Male*	83	82	-	-	-	-	-
	30-34	Женски/*Female*	55	55	-	-	-	-	-
	35-39	Укупно/*Total*	163	161	-	-	1	-	1
	35-39	Мушки/*Male*	106	105	-	-	-	-	1
	35-39	Женски/*Female*	57	56	-	-	1	-	-
	40-44	Укупно/*Total*	151	150	-	-	-	-	-
	40-44	Мушки/*Male*	94	93	-	-	-	-	-
	40-44	Женски/*Female*	57	57	-	-	-	-	-
	45-49	Укупно/*Total*	164	164	-	-	-	-	-
	45-49	Мушки/*Male*	90	90	-	-	-	-	-
	45-49	Женски/*Female*	74	74	-	-	-	-	-
	50 и више/ *50 and over*	Укупно/*Total*	581	581	-	-	-	-	-

Стари програм				Програм по Болоњи			
Old program				*Program by Bologna*			
Основне академске студије	Специјалистичке студије	Магистарске студије	Докторске студије	Студије I циклуса	Студије II циклуса	Студије интегрисаног I и II циклуса	Студије III циклуса
Primary academic studies	*Specialist studies*	*Postgraduate studies*	*Doctoral Studies*	*Study I cycle*	*Study II cycle*	*Integrated studies I and II cycle*	*Study III cycle*
-	-	-	-	-	-	-	-
-	-	-	-	-	-	-	-
-	-	-	-	-	-	1	-
-	-	-	-	-	-	1	-
-	-	-	-	-	-	-	-
-	1	3	1	1	-	-	1
-	-	-	1	-	-	-	-
-	1	3	-	1	-	-	1
3	-	1	-	1	-	-	-
2	-	-	-	1	-	-	-
1	-	1	-	-	-	-	-
-	-	1	-	-	-	-	-
-	-	-	-	-	-	-	-
-	-	1	-	-	-	-	-
2	2	1	-	-	-	1	-
-	-	-	-	-	-	-	-
2	2	1	-	-	-	1	-
1	-	-	-	-	-	-	-
1	-	-	-	-	-	-	-
-	-	-	-	-	-	-	-
-	-	-	-	-	-	-	-
-	-	-	-	-	-	-	-
-	-	-	-	-	-	-	-
-	-	1	-	-	-	-	-
-	-	1	-	-	-	-	-
-	-	-	-	-	-	-	-
-	-	-	-	-	-	-	-
-	-	-	-	-	-	-	-
-	-	-	-	-	-	-	-
-	-	-	-	-	-	-	-

наставак/*continued*

Територија	Старост	Пол	Укупно	Не школује се	Предшколско образовање	Основна школа	Средња школа	Специјализација послије средње школе	Виша школа
Area	*Age*	*Sex*	*Total*	*Not attend*	*Pre-school education*	*Primary school*	*Secondary school*	*Post-secondary school specialization*	*High school*
ДОБРЕТИЋИ	50 и више/ *50 and over*	Мушки/*Male*	296	296	-	-	-	-	-
	50 и више/ *50 and over*	Женски/*Female*	285	285	-	-	-	-	-
ДОЊИ ВАКУФ	Укупно/*Total*	Укупно/*Total*	13.985	10.883	44	1.537	958	6	48
	Укупно/*Total*	Мушки/*Male*	6.922	5.383	19	782	488	5	28
	Укупно/*Total*	Женски/*Female*	7.063	5.500	25	755	470	1	20
	0 - 2	Укупно/*Total*	362	362	-	-	-	-	-
	0 - 2	Мушки/*Male*	183	183	-	-	-	-	-
	0 - 2	Женски/*Female*	179	179	-	-	-	-	-
	3	Укупно/*Total*	159	146	13	-	-	-	-
	3	Мушки/*Male*	74	70	4	-	-	-	-
	3	Женски/*Female*	85	76	9	-	-	-	-
	4	Укупно/*Total*	159	143	16	-	-	-	-
	4	Мушки/*Male*	81	72	9	-	-	-	-
	4	Женски/*Female*	78	71	7	-	-	-	-
	5	Укупно/*Total*	178	163	12	3	-	-	-
	5	Мушки/*Male*	82	76	4	2	-	-	-
	5	Женски/*Female*	96	87	8	1	-	-	-
	6	Укупно/*Total*	176	15	3	158	-	-	-
	6	Мушки/*Male*	96	10	2	84	-	-	-
	6	Женски/*Female*	80	5	1	74	-	-	-
	7	Укупно/*Total*	189	7	-	182	-	-	-
	7	Мушки/*Male*	97	5	-	92	-	-	-
	7	Женски/*Female*	92	2	-	90	-	-	-
	8	Укупно/*Total*	172	3	-	169	-	-	-
	8	Мушки/*Male*	84	1	-	83	-	-	-
	8	Женски/*Female*	88	2	-	86	-	-	-
	9	Укупно/*Total*	146	2	-	144	-	-	-
	9	Мушки/*Male*	67	1	-	66	-	-	-
	9	Женски/*Female*	79	1	-	78	-	-	-
	10	Укупно/*Total*	186	-	-	186	-	-	-

Стари програм *Old program*				Програм по Болоњи *Program by Bologna*			
Основне академске студије *Primary academic studies*	Специјалистичке студије *Specialist studies*	Магистарске студије *Postgraduate studies*	Докторске студије *Doctoral Studies*	Студије I циклуса *Study I cycle*	Студије II циклуса *Study II cycle*	Студије интегрисаног I и II циклуса *Integrated studies I and II cycle*	Студије III циклуса *Study III cycle*
-	-	-	-	-	-	-	-
-	-	-	-	-	-	-	-
72	4	27	9	308	71	8	10
31	3	11	8	125	31	3	5
41	1	16	1	183	40	5	5
-	-	-	-	-	-	-	-
-	-	-	-	-	-	-	-
-	-	-	-	-	-	-	-
-	-	-	-	-	-	-	-
-	-	-	-	-	-	-	-
-	-	-	-	-	-	-	-
-	-	-	-	-	-	-	-
-	-	-	-	-	-	-	-
-	-	-	-	-	-	-	-
-	-	-	-	-	-	-	-
-	-	-	-	-	-	-	-
-	-	-	-	-	-	-	-
-	-	-	-	-	-	-	-
-	-	-	-	-	-	-	-
-	-	-	-	-	-	-	-
-	-	-	-	-	-	-	-
-	-	-	-	-	-	-	-
-	-	-	-	-	-	-	-
-	-	-	-	-	-	-	-
-	-	-	-	-	-	-	-
-	-	-	-	-	-	-	-
-	-	-	-	-	-	-	-
-	-	-	-	-	-	-	-
-	-	-	-	-	-	-	-
-	-	-	-	-	-	-	-

наставак/*continued*

Територија	Старост	Пол	Укупно	Не школује се	Предшколско образовање	Основна школа	Средња школа	Специјализација послије средње школе	Виша школа
Area	*Age*	*Sex*	*Total*	*Not attend*	*Pre-school education*	*Primary school*	*Secondary school*	*Post-secondary school specialization*	*High school*
ДОЊИ ВАКУФ	10	Мушки/*Male*	97	-	-	97	-	-	-
	10	Женски/*Female*	89	-	-	89	-	-	-
	11	Укупно/*Total*	196	6	-	190	-	-	-
	11	Мушки/*Male*	113	4	-	109	-	-	-
	11	Женски/*Female*	83	2	-	81	-	-	-
	12	Укупно/*Total*	178	2	-	176	-	-	-
	12	Мушки/*Male*	84	1	-	83	-	-	-
	12	Женски/*Female*	94	1	-	93	-	-	-
	13	Укупно/*Total*	188	1	-	187	-	-	-
	13	Мушки/*Male*	96	1	-	95	-	-	-
	13	Женски/*Female*	92	-	-	92	-	-	-
	14	Укупно/*Total*	210	4	-	106	100	-	-
	14	Мушки/*Male*	104	3	-	55	46	-	-
	14	Женски/*Female*	106	1	-	51	54	-	-
	15	Укупно/*Total*	244	14	-	18	212	-	-
	15	Мушки/*Male*	124	9	-	9	106	-	-
	15	Женски/*Female*	120	5	-	9	106	-	-
	16	Укупно/*Total*	324	28	-	7	289	-	-
	16	Мушки/*Male*	181	16	-	3	162	-	-
	16	Женски/*Female*	143	12	-	4	127	-	-
	17	Укупно/*Total*	265	40	-	3	221	-	1
	17	Мушки/*Male*	131	20	-	1	109	-	1
	17	Женски/*Female*	134	20	-	2	112	-	-
	18	Укупно/*Total*	264	105	-	3	114	1	2
	18	Мушки/*Male*	141	65	-	-	60	1	1
	18	Женски/*Female*	123	40	-	3	54	-	1
	19	Укупно/*Total*	202	121	-	-	8	1	8
	19	Мушки/*Male*	93	65	-	-	2	1	3
	19	Женски/*Female*	109	56	-	-	6	-	5
	20	Укупно/*Total*	135	89	-	-	1	2	4

Стари програм				Програм по Болоњи			
Old program				*Program by Bologna*			
Основне академске студије	Специјалистичке студије	Магистарске студије	Докторске студије	Студије I циклуса	Студије II циклуса	Студије интегрисаног I и II циклуса	Студије III циклуса
Primary academic studies	*Specialist studies*	*Postgraduate studies*	*Doctoral Studies*	*Study I cycle*	*Study II cycle*	*Integrated studies I and II cycle*	*Study III cycle*
-	-	-	-	-	-	-	-
-	-	-	-	-	-	-	-
-	-	-	-	-	-	-	-
-	-	-	-	-	-	-	-
-	-	-	-	-	-	-	-
-	-	-	-	-	-	-	-
-	-	-	-	-	-	-	-
-	-	-	-	-	-	-	-
-	-	-	-	-	-	-	-
-	-	-	-	-	-	-	-
-	-	-	-	-	-	-	-
-	-	-	-	-	-	-	-
-	-	-	-	-	-	-	-
-	-	-	-	-	-	-	-
-	-	-	-	-	-	-	-
-	-	-	-	-	-	-	-
-	-	-	-	-	-	-	-
-	-	-	-	-	-	-	-
-	-	-	-	-	-	-	-
-	-	-	-	-	-	-	-
-	-	-	-	-	-	-	-
-	-	-	-	-	-	-	-
-	-	-	-	-	-	-	-
2	-	-	-	37	-	-	-
2	-	-	-	12	-	-	-
-	-	-	-	25	-	-	-
3	-	-	-	60	-	1	-
2	-	-	-	19	-	1	-
1	-	-	-	41	-	-	-
1	-	-	-	34	3	1	-

наставак/*continued*

Територија	Старост	Пол	Укупно	Не школује се	Предшколско образовање	Основна школа	Средња школа	Специјализација послије средње школе	Виша школа
Area	*Age*	*Sex*	*Total*	*Not attend*	*Pre-school education*	*Primary school*	*Secondary school*	*Post-secondary school specialization*	*High school*
ДОЊИ ВАКУФ	20	Мушки/*Male*	68	55	-	-	-	1	2
	20	Женски/*Female*	67	34	-	-	1	1	2
	21	Укупно/*Total*	195	131	-	-	3	-	4
	21	Мушки/*Male*	106	78	-	-	1	-	3
	21	Женски/*Female*	89	53	-	-	2	-	1
	22	Укупно/*Total*	217	150	-	-	2	1	6
	22	Мушки/*Male*	117	88	-	-	1	1	3
	22	Женски/*Female*	100	62	-	-	1	-	3
	23	Укупно/*Total*	189	141	-	-	-	-	4
	23	Мушки/*Male*	95	72	-	-	-	-	2
	23	Женски/*Female*	94	69	-	-	-	-	2
	24	Укупно/*Total*	204	167	-	-	-	-	3
	24	Мушки/*Male*	93	81	-	-	-	-	3
	24	Женски/*Female*	111	86	-	-	-	-	-
	25-29	Укупно/*Total*	999	890	-	-	1	-	5
	25-29	Мушки/*Male*	561	504	-	-	-	-	2
	25-29	Женски/*Female*	438	386	-	-	1	-	3
	30-34	Укупно/*Total*	959	903	-	2	2	1	3
	30-34	Мушки/*Male*	504	476	-	2	-	1	2
	30-34	Женски/*Female*	455	427	-	-	2	-	1
	35-39	Укупно/*Total*	980	967	-	-	1	-	2
	35-39	Мушки/*Male*	484	474	-	-	-	-	2
	35-39	Женски/*Female*	496	493	-	-	1	-	-
	40-44	Укупно/*Total*	997	988	-	-	1	-	2
	40-44	Мушки/*Male*	499	497	-	-	-	-	-
	40-44	Женски/*Female*	498	491	-	-	1	-	2
	45-49	Укупно/*Total*	1.078	1.072	-	-	-	-	2
	45-49	Мушки/*Male*	532	528	-	-	-	-	2
	45-49	Женски/*Female*	546	544	-	-	-	-	-
	50 и више/ *50 and over*	Укупно/*Total*	4.234	4.223	-	3	3	-	2

Стари програм				Програм по Болоњи			
Old program				*Program by Bologna*			
Основне академске студије	Специјалистичке студије	Магистарске студије	Докторске студије	Студије I циклуса	Студије II циклуса	Студије интегрисаног I и II циклуса	Студије III циклуса
Primary academic studies	*Specialist studies*	*Postgraduate studies*	*Doctoral Studies*	*Study I cycle*	*Study II cycle*	*Integrated studies I and II cycle*	*Study III cycle*
1	-	-	-	9	-	-	-
-	-	-	-	25	3	1	-
4	-	1	-	45	6	1	-
1	-	-	-	20	3	-	-
3	-	1	-	25	3	1	-
5	-	1	-	38	10	1	3
1	-	-	-	18	5	-	-
4	-	1	-	20	5	1	3
4	-	5	-	22	10	1	2
1	-	2	-	12	3	1	2
3	-	3	-	10	7	-	-
5	-	1	-	16	11	-	1
2	-	-	-	5	1	-	1
3	-	1	-	11	10	-	-
26	-	8	4	35	23	3	4
13	-	3	4	17	15	1	2
13	-	5	-	18	8	2	2
17	1	5	2	16	7	-	-
5	1	1	1	11	4	-	-
12	-	4	1	5	3	-	-
3	2	2	1	2	-	-	-
2	2	2	1	1	-	-	-
1	-	-	-	1	-	-	-
-	-	3	-	2	1	-	-
-	-	2	-	-	-	-	-
-	-	1	-	2	1	-	-
1	1	1	-	1	-	-	-
-	-	1	-	1	-	-	-
1	1	-	-	-	-	-	-
1	-	-	2	-	-	-	-

наставак/*continued*

Територија	Старост	Пол	Укупно	Не школује се	Предшколско образовање	Основна школа	Средња школа	Специјализација послије средње школе	Виша школа
Area	*Age*	*Sex*	*Total*	*Not attend*	*Pre-school education*	*Primary school*	*Secondary school*	*Post-secondary school specialization*	*High school*
ДОЊИ ВАКУФ	50 и више/ *50 and over*	Мушки/*Male*	1.935	1.928	-	1	1	-	2
	50 и више/ *50 and over*	Женски/*Female*	2.299	2.295	-	2	2	-	-
ФОЈНИЦА	Укупно/*Total*	Укупно/*Total*	12.356	9.926	37	1.166	679	11	41
	Укупно/*Total*	Мушки/*Male*	6.197	4.995	19	603	309	5	22
	Укупно/*Total*	Женски/*Female*	6.159	4.931	18	563	370	6	19
	0 - 2	Укупно/*Total*	323	323	-	-	-	-	-
	0 - 2	Мушки/*Male*	173	173	-	-	-	-	-
	0 - 2	Женски/*Female*	150	150	-	-	-	-	-
	3	Укупно/*Total*	116	107	9	-	-	-	-
	3	Мушки/*Male*	60	56	4	-	-	-	-
	3	Женски/*Female*	56	51	5	-	-	-	-
	4	Укупно/*Total*	118	106	12	-	-	-	-
	4	Мушки/*Male*	61	54	7	-	-	-	-
	4	Женски/*Female*	57	52	5	-	-	-	-
	5	Укупно/*Total*	116	100	11	5	-	-	-
	5	Мушки/*Male*	62	54	6	2	-	-	-
	5	Женски/*Female*	54	46	5	3	-	-	-
	6	Укупно/*Total*	116	9	5	102	-	-	-
	6	Мушки/*Male*	57	2	2	53	-	-	-
	6	Женски/*Female*	59	7	3	49	-	-	-
	7	Укупно/*Total*	119	1	-	118	-	-	-
	7	Мушки/*Male*	65	1	-	64	-	-	-
	7	Женски/*Female*	54	-	-	54	-	-	-
	8	Укупно/*Total*	128	3	-	125	-	-	-
	8	Мушки/*Male*	63	2	-	61	-	-	-
	8	Женски/*Female*	65	1	-	64	-	-	-
	9	Укупно/*Total*	156	-	-	156	-	-	-
	9	Мушки/*Male*	84	-	-	84	-	-	-
	9	Женски/*Female*	72	-	-	72	-	-	-
	10	Укупно/*Total*	134	2	-	132	-	-	-

Стари програм				Програм по Болоњи			
Old program				*Program by Bologna*			
Основне академске студије	Специјалистичке студије	Магистарске студије	Докторске студије	Студије I циклуса	Студије II циклуса	Студије интегрисаног I и II циклуса	Студије III циклуса
Primary academic studies	*Specialist studies*	*Postgraduate studies*	*Doctoral Studies*	*Study I cycle*	*Study II cycle*	*Integrated studies I and II cycle*	*Study III cycle*
1	-	-	2	-	-	-	-
-	-	-	-	-	-	-	-
56	8	40	7	309	68	1	7
26	4	26	4	152	29	-	3
30	4	14	3	157	39	1	4
-	-	-	-	-	-	-	-
-	-	-	-	-	-	-	-
-	-	-	-	-	-	-	-
-	-	-	-	-	-	-	-
-	-	-	-	-	-	-	-
-	-	-	-	-	-	-	-
-	-	-	-	-	-	-	-
-	-	-	-	-	-	-	-
-	-	-	-	-	-	-	-
-	-	-	-	-	-	-	-
-	-	-	-	-	-	-	-
-	-	-	-	-	-	-	-
-	-	-	-	-	-	-	-
-	-	-	-	-	-	-	-
-	-	-	-	-	-	-	-
-	-	-	-	-	-	-	-
-	-	-	-	-	-	-	-
-	-	-	-	-	-	-	-
-	-	-	-	-	-	-	-
-	-	-	-	-	-	-	-
-	-	-	-	-	-	-	-
-	-	-	-	-	-	-	-
-	-	-	-	-	-	-	-
-	-	-	-	-	-	-	-
-	-	-	-	-	-	-	-
-	-	-	-	-	-	-	-

наставак/*continued*

Територија	Старост	Пол	Укупно	Не школује се	Предшколско образовање	Основна школа	Средња школа	Специјализација послије средње школе	Виша школа
Area	*Age*	*Sex*	*Total*	*Not attend*	*Pre-school education*	*Primary school*	*Secondary school*	*Post-secondary school specialization*	*High school*
	10	Мушки/*Male*	65	2	-	63	-	-	-
	10	Женски/*Female*	69	-	-	69	-	-	-
	11	Укупно/*Total*	132	2	-	130	-	-	-
	11	Мушки/*Male*	65	-	-	65	-	-	-
	11	Женски/*Female*	67	2	-	65	-	-	-
	12	Укупно/*Total*	151	2	-	149	-	-	-
	12	Мушки/*Male*	86	2	-	84	-	-	-
	12	Женски/*Female*	65	-	-	65	-	-	-
	13	Укупно/*Total*	169	-	-	169	-	-	-
	13	Мушки/*Male*	84	-	-	84	-	-	-
	13	Женски/*Female*	85	-	-	85	-	-	-
	14	Укупно/*Total*	152	3	-	72	77	-	-
	14	Мушки/*Male*	75	1	-	39	35	-	-
	14	Женски/*Female*	77	2	-	33	42	-	-
	15	Укупно/*Total*	153	8	-	2	143	-	-
ФОЈНИЦА	15	Мушки/*Male*	75	4	-	2	69	-	-
	15	Женски/*Female*	78	4	-	-	74	-	-
	16	Укупно/*Total*	206	12	-	-	194	-	-
	16	Мушки/*Male*	85	3	-	-	82	-	-
	16	Женски/*Female*	121	9	-	-	112	-	-
	17	Укупно/*Total*	199	33	-	1	164	-	1
	17	Мушки/*Male*	90	19	-	-	70	-	1
	17	Женски/*Female*	109	14	-	1	94	-	-
	18	Укупно/*Total*	189	85	-	-	79	2	-
	18	Мушки/*Male*	102	54	-	-	39	1	-
	18	Женски/*Female*	87	31	-	-	40	1	-
	19	Укупно/*Total*	157	94	-	-	7	3	4
	19	Мушки/*Male*	82	50	-	-	5	1	2
	19	Женски/*Female*	75	44	-	-	2	2	2
	20	Укупно/*Total*	155	94	-	-	4	-	5

Стари програм				Програм по Болоњи			
Old program				*Program by Bologna*			
Основне академске студије	Специјалистичке студије	Магистарске студије	Докторске студије	Студије I циклуса	Студије II циклуса	Студије интегрисаног I и II циклуса	Студије III циклуса
Primary academic studies	*Specialist studies*	*Postgraduate studies*	*Doctoral Studies*	*Study I cycle*	*Study II cycle*	*Integrated studies I and II cycle*	*Study III cycle*
-	-	-	-	-	-	-	-
-	-	-	-	-	-	-	-
-	-	-	-	-	-	-	-
-	-	-	-	-	-	-	-
-	-	-	-	-	-	-	-
-	-	-	-	-	-	-	-
-	-	-	-	-	-	-	-
-	-	-	-	-	-	-	-
-	-	-	-	-	-	-	-
-	-	-	-	-	-	-	-
-	-	-	-	-	-	-	-
-	-	-	-	-	-	-	-
-	-	-	-	-	-	-	-
-	-	-	-	-	-	-	-
-	-	-	-	-	-	-	-
-	-	-	-	-	-	-	-
-	-	-	-	-	-	-	-
-	-	-	-	-	-	-	-
-	-	-	-	-	-	-	-
-	-	-	-	-	-	-	-
-	-	-	-	-	-	-	-
-	-	-	-	-	-	-	-
-	-	-	-	-	-	-	-
-	-	-	-	-	-	-	-
1	-	-	-	22	-	-	-
1	-	-	-	7	-	-	-
-	-	-	-	15	-	-	-
3	-	-	-	46	-	-	-
2	-	-	-	22	-	-	-
1	-	-	-	24	-	-	-
4	-	-	-	47	1	-	-

наставак/*continued*

Територија	Старост	Пол	Укупно	Не школује се	Предшколско образовање	Основна школа	Средња школа	Специјализација послије средње школе	Виша школа
Area	*Age*	*Sex*	*Total*	*Not attend*	*Pre-school education*	*Primary school*	*Secondary school*	*Post-secondary school specialization*	*High school*
	20	Мушки/*Male*	84	57	-	-	3	-	1
	20	Женски/*Female*	71	37	-	-	1	-	4
	21	Укупно/*Total*	146	80	-	-	2	1	2
	21	Мушки/*Male*	71	46	-	-	2	-	-
	21	Женски/*Female*	75	34	-	-	-	1	2
	22	Укупно/*Total*	155	101	-	-	-	2	7
	22	Мушки/*Male*	82	57	-	-	-	-	3
	22	Женски/*Female*	73	44	-	-	-	2	4
	23	Укупно/*Total*	165	127	-	-	-	-	2
	23	Мушки/*Male*	93	73	-	-	-	-	2
	23	Женски/*Female*	72	54	-	-	-	-	-
	24	Укупно/*Total*	153	123	-	1	-	-	3
	24	Мушки/*Male*	80	61	-	1	-	-	1
	24	Женски/*Female*	73	62	-	-	-	-	2
	25-29	Укупно/*Total*	824	717	-	-	5	-	6
ФОЈНИЦА	25-29	Мушки/*Male*	439	377	-	-	3	-	4
	25-29	Женски/*Female*	385	340	-	-	2	-	2
	30-34	Укупно/*Total*	865	818	-	1	1	2	4
	30-34	Мушки/*Male*	468	444	-	-	1	2	3
	30-34	Женски/*Female*	397	374	-	1	-	-	1
	35-39	Укупно/*Total*	818	788	-	-	-	-	-
	35-39	Мушки/*Male*	404	390	-	-	-	-	-
	35-39	Женски/*Female*	414	398	-	-	-	-	-
	40-44	Укупно/*Total*	899	877	-	1	1	1	1
	40-44	Мушки/*Male*	476	465	-	1	-	1	-
	40-44	Женски/*Female*	423	412	-	-	1	-	1
	45-49	Укупно/*Total*	1.000	986	-	-	1	-	3
	45-49	Мушки/*Male*	481	473	-	-	-	-	3
	45-49	Женски/*Female*	519	513	-	-	1	-	-
	50 и више/ *50 and over*	Укупно/*Total*	4.342	4.325	-	2	1	-	3

Стари програм				Програм по Болоњи			
Old program				*Program by Bologna*			
Основне академске студије	Специјалистичке студије	Магистарске студије	Докторске студије	Студије I циклуса	Студије II циклуса	Студије интегрисаног I и II циклуса	Студије III циклуса
Primary academic studies	*Specialist studies*	*Postgraduate studies*	*Doctoral Studies*	*Study I cycle*	*Study II cycle*	*Integrated studies I and II cycle*	*Study III cycle*
-	-	-	-	23	-	-	-
4	-	-	-	24	1	-	-
1	-	1	-	53	6	-	-
-	-	-	-	22	1	-	-
1	-	1	-	31	5	-	-
4	-	-	1	30	9	-	1
2	-	-	1	15	3	-	1
2	-	-	-	15	6	-	-
3	-	3	-	21	8	-	1
1	-	3	-	10	4	-	-
2	-	-	-	11	4	-	1
3	-	4	-	13	6	-	-
3	-	1	-	8	5	-	-
-	-	3	-	5	1	-	-
15	-	8	1	46	23	-	3
8	-	7	1	30	8	-	1
7	-	1	-	16	15	-	2
12	1	5	-	10	9	1	1
6	1	1	-	5	5	-	-
6	-	4	-	5	4	1	1
5	4	7	2	8	4	-	-
2	1	5	-	4	2	-	-
3	3	2	2	4	2	-	-
3	-	5	-	8	1	-	1
-	-	3	-	4	1	-	1
3	-	2	-	4	-	-	-
2	2	2	2	2	-	-	-
1	1	2	1	-	-	-	-
1	1	-	1	2	-	-	-
-	1	5	1	3	1	-	-

наставак/*continued*

Територија	Старост	Пол	Укупно	Не школује се	Предшколско образовање	Основна школа	Средња школа	Специјализација послије средње школе	Виша школа
Area	*Age*	*Sex*	*Total*	*Not attend*	*Pre-school education*	*Primary school*	*Secondary school*	*Post-secondary school specialization*	*High school*
ФОЈНИЦА	50 и више/ *50 and over*	Мушки/*Male*	2.085	2.075	-	-	-	-	2
	50 и више/ *50 and over*	Женски/*Female*	2.257	2.250	-	2	1	-	1
ГОРЊИ ВАКУФ-УСКОПЉЕ	Укупно/*Total*	Укупно/*Total*	20.933	16.290	95	2.222	1.343	38	100
	Укупно/*Total*	Мушки/*Male*	10.532	8.175	41	1.125	694	23	54
	Укупно/*Total*	Женски/*Female*	10.401	8.115	54	1.097	649	15	46
	0 - 2	Укупно/*Total*	625	625	-	-	-	-	-
	0 - 2	Мушки/*Male*	325	325	-	-	-	-	-
	0 - 2	Женски/*Female*	300	300	-	-	-	-	-
	3	Укупно/*Total*	207	178	29	-	-	-	-
	3	Мушки/*Male*	114	99	15	-	-	-	-
	3	Женски/*Female*	93	79	14	-	-	-	-
	4	Укупно/*Total*	240	212	28	-	-	-	-
	4	Мушки/*Male*	120	109	11	-	-	-	-
	4	Женски/*Female*	120	103	17	-	-	-	-
	5	Укупно/*Total*	232	185	33	14	-	-	-
	5	Мушки/*Male*	115	99	12	4	-	-	-
	5	Женски/*Female*	117	86	21	10	-	-	-
	6	Укупно/*Total*	236	18	5	213	-	-	-
	6	Мушки/*Male*	117	12	3	102	-	-	-
	6	Женски/*Female*	119	6	2	111	-	-	-
	7	Укупно/*Total*	262	8	-	254	-	-	-
	7	Мушки/*Male*	120	2	-	118	-	-	-
	7	Женски/*Female*	142	6	-	136	-	-	-
	8	Укупно/*Total*	219	4	-	215	-	-	-
	8	Мушки/*Male*	115	-	-	115	-	-	-
	8	Женски/*Female*	104	4	-	100	-	-	-
	9	Укупно/*Total*	282	4	-	278	-	-	-
	9	Мушки/*Male*	152	2	-	150	-	-	-
	9	Женски/*Female*	130	2	-	128	-	-	-
	10	Укупно/*Total*	275	1	-	274	-	-	-

Стари програм				Програм по Болоњи			
Old program				*Program by Bologna*			
Основне академске студије	Специјалистичке студије	Магистарске студије	Докторске студије	Студије I циклуса	Студије II циклуса	Студије интегрисаног I и II циклуса	Студије III циклуса
Primary academic studies	*Specialist studies*	*Postgraduate studies*	*Doctoral Studies*	*Study I cycle*	*Study II cycle*	*Integrated studies I and II cycle*	*Study III cycle*
-	1	4	1	2	-	-	-
-	-	1	-	1	1	-	-
146	20	72	8	436	112	35	16
70	14	43	8	221	48	11	5
76	6	29	-	215	64	24	11
-	-	-	-	-	-	-	-
-	-	-	-	-	-	-	-
-	-	-	-	-	-	-	-
-	-	-	-	-	-	-	-
-	-	-	-	-	-	-	-
-	-	-	-	-	-	-	-
-	-	-	-	-	-	-	-
-	-	-	-	-	-	-	-
-	-	-	-	-	-	-	-
-	-	-	-	-	-	-	-
-	-	-	-	-	-	-	-
-	-	-	-	-	-	-	-
-	-	-	-	-	-	-	-
-	-	-	-	-	-	-	-
-	-	-	-	-	-	-	-
-	-	-	-	-	-	-	-
-	-	-	-	-	-	-	-
-	-	-	-	-	-	-	-
-	-	-	-	-	-	-	-
-	-	-	-	-	-	-	-
-	-	-	-	-	-	-	-
-	-	-	-	-	-	-	-
-	-	-	-	-	-	-	-
-	-	-	-	-	-	-	-
-	-	-	-	-	-	-	-

наставак/*continued*

Територија	Старост	Пол	Укупно	Не школује се	Предшколско образовање	Основна школа	Средња школа	Специјализација послије средње школе	Виша школа
Area	*Age*	*Sex*	*Total*	*Not attend*	*Pre-school education*	*Primary school*	*Secondary school*	*Post-secondary school specialization*	*High school*
ГОРЊИ ВАКУФ-УСКОПЉЕ	10	Мушки/*Male*	144	-	-	144	-	-	-
	10	Женски/*Female*	131	1	-	130	-	-	-
	11	Укупно/*Total*	245	1	-	244	-	-	-
	11	Мушки/*Male*	135	-	-	135	-	-	-
	11	Женски/*Female*	110	1	-	109	-	-	-
	12	Укупно/*Total*	266	2	-	264	-	-	-
	12	Мушки/*Male*	126	2	-	124	-	-	-
	12	Женски/*Female*	140	-	-	140	-	-	-
	13	Укупно/*Total*	294	5	-	289	-	-	-
	13	Мушки/*Male*	142	1	-	141	-	-	-
	13	Женски/*Female*	152	4	-	148	-	-	-
	14	Укупно/*Total*	270	6	-	105	159	-	-
	14	Мушки/*Male*	133	2	-	60	71	-	-
	14	Женски/*Female*	137	4	-	45	88	-	-
	15	Укупно/*Total*	325	12	-	10	303	-	-
	15	Мушки/*Male*	168	5	-	6	157	-	-
	15	Женски/*Female*	157	7	-	4	146	-	-
	16	Укупно/*Total*	347	16	-	3	328	-	-
	16	Мушки/*Male*	184	11	-	1	172	-	-
	16	Женски/*Female*	163	5	-	2	156	-	-
	17	Укупно/*Total*	366	71	-	3	291	-	-
	17	Мушки/*Male*	186	34	-	2	149	-	-
	17	Женски/*Female*	180	37	-	1	142	-	-
	18	Укупно/*Total*	364	161	-	2	135	4	8
	18	Мушки/*Male*	181	90	-	1	63	2	4
	18	Женски/*Female*	183	71	-	1	72	2	4
	19	Укупно/*Total*	292	176	-	-	15	4	13
	19	Мушки/*Male*	160	100	-	-	9	2	6
	19	Женски/*Female*	132	76	-	-	6	2	7
	20	Укупно/*Total*	297	176	-	-	5	5	12

Стари програм				Програм по Болоњи			
Old program				*Program by Bologna*			
Основне академске студије	Специјалистичке студије	Магистарске студије	Докторске студије	Студије I циклуса	Студије II циклуса	Студије интегрисаног I и II циклуса	Студије III циклуса
Primary academic studies	*Specialist studies*	*Postgraduate studies*	*Doctoral Studies*	*Study I cycle*	*Study II cycle*	*Integrated studies I and II cycle*	*Study III cycle*
-	-	-	-	-	-	-	-
-	-	-	-	-	-	-	-
-	-	-	-	-	-	-	-
-	-	-	-	-	-	-	-
-	-	-	-	-	-	-	-
-	-	-	-	-	-	-	-
-	-	-	-	-	-	-	-
-	-	-	-	-	-	-	-
-	-	-	-	-	-	-	-
-	-	-	-	-	-	-	-
-	-	-	-	-	-	-	-
-	-	-	-	-	-	-	-
-	-	-	-	-	-	-	-
-	-	-	-	-	-	-	-
-	-	-	-	-	-	-	-
-	-	-	-	-	-	-	-
-	-	-	-	-	-	-	-
-	-	-	-	-	-	-	-
-	-	-	-	-	-	-	-
-	-	-	-	-	-	-	-
-	-	-	-	-	-	-	-
-	-	-	-	-	-	-	-
-	-	-	-	1	-	-	-
-	-	-	-	1	-	-	-
-	-	-	-	-	-	-	-
6	-	-	-	47	-	1	-
3	-	-	-	18	-	-	-
3	-	-	-	29	-	1	-
9	-	-	-	70	-	5	-
3	-	-	-	36	-	4	-
6	-	-	-	34	-	1	-
10	1	2	-	84	2	-	-

наставак/*continued*

Територија	Старост	Пол	Укупно	Не школује се	Предшколско образовање	Основна школа	Средња школа	Специјализација послије средње школе	Виша школа
Area	*Age*	*Sex*	*Total*	*Not attend*	*Pre-school education*	*Primary school*	*Secondary school*	*Post-secondary school specialization*	*High school*
ГОРЊИ ВАКУФ-УСКОПЉЕ	20	Мушки/*Male*	168	95	-	-	4	4	5
	20	Женски/*Female*	129	81	-	-	1	1	7
	21	Укупно/*Total*	310	173	-	2	4	-	17
	21	Мушки/*Male*	158	104	-	1	2	-	8
	21	Женски/*Female*	152	69	-	1	2	-	9
	22	Укупно/*Total*	333	208	-	-	7	1	4
	22	Мушки/*Male*	175	118	-	-	4	1	2
	22	Женски/*Female*	158	90	-	-	3	-	2
	23	Укупно/*Total*	297	212	-	1	1	1	7
	23	Мушки/*Male*	145	111	-	-	-	-	4
	23	Женски/*Female*	152	101	-	1	1	1	3
	24	Укупно/*Total*	314	238	-	-	6	5	6
	24	Мушки/*Male*	151	114	-	-	3	1	3
	24	Женски/*Female*	163	124	-	-	3	4	3
	25-29	Укупно/*Total*	1.501	1.295	-	4	21	7	19
	25-29	Мушки/*Male*	763	643	-	1	12	6	14
	25-29	Женски/*Female*	738	652	-	3	9	1	5
	30-34	Укупно/*Total*	1.526	1.442	-	3	22	2	7
	30-34	Мушки/*Male*	821	771	-	1	15	2	4
	30-34	Женски/*Female*	705	671	-	2	7	-	3
	35-39	Укупно/*Total*	1.589	1.549	-	3	14	3	4
	35-39	Мушки/*Male*	831	806	-	1	9	3	2
	35-39	Женски/*Female*	758	743	-	2	5	-	2
	40-44	Укупно/*Total*	1.626	1.587	-	7	12	1	3
	40-44	Мушки/*Male*	839	816	-	2	8	-	2
	40-44	Женски/*Female*	787	771	-	5	4	1	1
	45-49	Укупно/*Total*	1.617	1.598	-	6	7	1	-
	45-49	Мушки/*Male*	842	833	-	2	5	-	-
	45-49	Женски/*Female*	775	765	-	4	2	1	-
	50 и више/ *50 and over*	Укупно/*Total*	6.176	6.127	-	28	13	4	-

Стари програм				Програм по Болоњи			
Old program				*Program by Bologna*			
Основне академске студије	Специјалистичке студије	Магистарске студије	Докторске студије	Студије I циклуса	Студије II циклуса	Студије интегрисаног I и II циклуса	Студије III циклуса
Primary academic studies	*Specialist studies*	*Postgraduate studies*	*Doctoral Studies*	*Study I cycle*	*Study II cycle*	*Integrated studies I and II cycle*	*Study III cycle*
9	1	2	-	47	1	-	-
1	-	-	-	37	1	-	-
13	2	6	-	75	13	5	-
5	1	3	-	30	4	-	-
8	1	3	-	45	9	5	-
15	3	10	1	51	25	5	3
2	3	4	1	25	14	-	1
13	-	6	-	26	11	5	2
3	2	4	-	33	20	8	5
1	1	1	-	17	4	4	2
2	1	3	-	16	16	4	3
15	1	2	-	19	17	2	3
10	1	1	-	10	6	1	1
5	-	1	-	9	11	1	2
37	4	26	2	42	31	8	5
18	3	17	2	30	15	1	1
19	1	9	-	12	16	7	4
24	4	10	2	7	3	-	-
13	2	6	2	2	3	-	-
11	2	4	-	5	-	-	-
6	1	3	2	4	-	-	-
3	-	3	2	2	-	-	-
3	1	-	-	2	-	-	-
5	1	4	1	3	1	1	-
2	1	2	1	3	1	1	-
3	-	2	-	-	-	-	-
3	-	2	-	-	-	-	-
1	-	1	-	-	-	-	-
2	-	1	-	-	-	-	-
-	1	3	-	-	-	-	-

наставак/*continued*

Територија	Старост	Пол	Укупно	Не школује се	Предшколско образовање	Основна школа	Средња школа	Специјализација послије средње школе	Виша школа
Area	*Age*	*Sex*	*Total*	*Not attend*	*Pre-school education*	*Primary school*	*Secondary school*	*Post-secondary school specialization*	*High school*
ГОРЊИ ВАКУФ-УСКОПЉЕ	50 и више/ *50 and over*	Мушки/*Male*	2.902	2.871	-	14	11	2	-
	50 и више/ *50 and over*	Женски/*Female*	3.274	3.256	-	14	2	2	-
ЈАЈЦЕ	Укупно/*Total*	Укупно/*Total*	27.258	21.790	156	2.667	1.639	78	123
	Укупно/*Total*	Мушки/*Male*	13.856	11.062	74	1.343	849	48	66
	Укупно/*Total*	Женски/*Female*	13.402	10.728	82	1.324	790	30	57
	0 - 2	Укупно/*Total*	777	777	-	-	-	-	-
	0 - 2	Мушки/*Male*	406	406	-	-	-	-	-
	0 - 2	Женски/*Female*	371	371	-	-	-	-	-
	3	Укупно/*Total*	284	250	34	-	-	-	-
	3	Мушки/*Male*	146	122	24	-	-	-	-
	3	Женски/*Female*	138	128	10	-	-	-	-
	4	Укупно/*Total*	250	206	44	-	-	-	-
	4	Мушки/*Male*	120	102	18	-	-	-	-
	4	Женски/*Female*	130	104	26	-	-	-	-
	5	Укупно/*Total*	306	231	55	20	-	-	-
	5	Мушки/*Male*	149	119	21	9	-	-	-
	5	Женски/*Female*	157	112	34	11	-	-	-
	6	Укупно/*Total*	295	24	23	248	-	-	-
	6	Мушки/*Male*	142	12	11	119	-	-	-
	6	Женски/*Female*	153	12	12	129	-	-	-
	7	Укупно/*Total*	285	5	-	280	-	-	-
	7	Мушки/*Male*	132	3	-	129	-	-	-
	7	Женски/*Female*	153	2	-	151	-	-	-
	8	Укупно/*Total*	323	6	-	317	-	-	-
	8	Мушки/*Male*	157	1	-	156	-	-	-
	8	Женски/*Female*	166	5	-	161	-	-	-
	9	Укупно/*Total*	325	1	-	324	-	-	-
	9	Мушки/*Male*	152	1	-	151	-	-	-
	9	Женски/*Female*	173	-	-	173	-	-	-
	10	Укупно/*Total*	298	2	-	296	-	-	-

Стари програм				Програм по Болоњи			
Old program				*Program by Bologna*			
Основне академске студије	Специјалистичке студије	Магистарске студије	Докторске студије	Студије I циклуса	Студије II циклуса	Студије интегрисаног I и II циклуса	Студије III циклуса
Primary academic studies	*Specialist studies*	*Postgraduate studies*	*Doctoral Studies*	*Study I cycle*	*Study II cycle*	*Integrated studies I and II cycle*	*Study III cycle*
-	1	3	-	-	-	-	-
-	-	-	-	-	-	-	-
109	13	69	10	446	117	17	24
53	8	35	7	220	72	8	11
56	5	34	3	226	45	9	13
-	-	-	-	-	-	-	-
-	-	-	-	-	-	-	-
-	-	-	-	-	-	-	-
-	-	-	-	-	-	-	-
-	-	-	-	-	-	-	-
-	-	-	-	-	-	-	-
-	-	-	-	-	-	-	-
-	-	-	-	-	-	-	-
-	-	-	-	-	-	-	-
-	-	-	-	-	-	-	-
-	-	-	-	-	-	-	-
-	-	-	-	-	-	-	-
-	-	-	-	-	-	-	-
-	-	-	-	-	-	-	-
-	-	-	-	-	-	-	-
-	-	-	-	-	-	-	-
-	-	-	-	-	-	-	-
-	-	-	-	-	-	-	-
-	-	-	-	-	-	-	-
-	-	-	-	-	-	-	-
-	-	-	-	-	-	-	-
-	-	-	-	-	-	-	-
-	-	-	-	-	-	-	-
-	-	-	-	-	-	-	-
-	-	-	-	-	-	-	-
-	-	-	-	-	-	-	-
-	-	-	-	-	-	-	-
-	-	-	-	-	-	-	-
-	-	-	-	-	-	-	-
-	-	-	-	-	-	-	-
-	-	-	-	-	-	-	-
-	-	-	-	-	-	-	-

наставак/*continued*

Територија	Старост	Пол	Укупно	Не школује се	Предшколско образовање	Основна школа	Средња школа	Специјализација послије средње школе	Виша школа
Area	*Age*	*Sex*	*Total*	*Not attend*	*Pre-school education*	*Primary school*	*Secondary school*	*Post-secondary school specialization*	*High school*
	10	Мушки/*Male*	153	1	-	152	-	-	-
	10	Женски/*Female*	145	1	-	144	-	-	-
	11	Укупно/*Total*	336	-	-	336	-	-	-
	11	Мушки/*Male*	176	-	-	176	-	-	-
	11	Женски/*Female*	160	-	-	160	-	-	-
	12	Укупно/*Total*	333	4	-	329	-	-	-
	12	Мушки/*Male*	180	2	-	178	-	-	-
	12	Женски/*Female*	153	2	-	151	-	-	-
	13	Укупно/*Total*	321	3	-	318	-	-	-
	13	Мушки/*Male*	174	2	-	172	-	-	-
	13	Женски/*Female*	147	1	-	146	-	-	-
	14	Укупно/*Total*	363	3	-	149	211	-	-
	14	Мушки/*Male*	164	1	-	70	93	-	-
	14	Женски/*Female*	199	2	-	79	118	-	-
	15	Укупно/*Total*	354	11	-	19	324	-	-
ЈАЈЦЕ	15	Мушки/*Male*	193	5	-	11	177	-	-
	15	Женски/*Female*	161	6	-	8	147	-	-
	16	Укупно/*Total*	510	37	-	8	465	-	-
	16	Мушки/*Male*	263	17	-	7	239	-	-
	16	Женски/*Female*	247	20	-	1	226	-	-
	17	Укупно/*Total*	405	52	-	2	349	-	-
	17	Мушки/*Male*	213	30	-	1	181	-	-
	17	Женски/*Female*	192	22	-	1	168	-	-
	18	Укупно/*Total*	353	136	-	1	178	6	8
	18	Мушки/*Male*	176	74	-	1	91	2	2
	18	Женски/*Female*	177	62	-	-	87	4	6
	19	Укупно/*Total*	256	157	-	1	22	5	9
	19	Мушки/*Male*	125	77	-	1	13	3	4
	19	Женски/*Female*	131	80	-	-	9	2	5
	20	Укупно/*Total*	282	184	-	1	3	6	10

Стари програм				Програм по Болоњи			
Old program				*Program by Bologna*			
Основне академске студије	Специјалистичке студије	Магистарске студије	Докторске студије	Студије I циклуса	Студије II циклуса	Студије интегрисаног I и II циклуса	Студије III циклуса
Primary academic studies	*Specialist studies*	*Postgraduate studies*	*Doctoral Studies*	*Study I cycle*	*Study II cycle*	*Integrated studies I and II cycle*	*Study III cycle*
-	-	-	-	-	-	-	-
-	-	-	-	-	-	-	-
-	-	-	-	-	-	-	-
-	-	-	-	-	-	-	-
-	-	-	-	-	-	-	-
-	-	-	-	-	-	-	-
-	-	-	-	-	-	-	-
-	-	-	-	-	-	-	-
-	-	-	-	-	-	-	-
-	-	-	-	-	-	-	-
-	-	-	-	-	-	-	-
-	-	-	-	-	-	-	-
-	-	-	-	-	-	-	-
-	-	-	-	-	-	-	-
-	-	-	-	-	-	-	-
-	-	-	-	-	-	-	-
-	-	-	-	-	-	-	-
-	-	-	-	-	-	-	-
-	-	-	-	-	-	-	-
-	-	-	-	-	-	-	-
-	-	-	-	-	-	-	-
-	-	-	-	-	-	-	-
-	-	-	-	2	-	-	-
-	-	-	-	1	-	-	-
-	-	-	-	1	-	-	-
4	-	-	-	19	-	1	-
2	-	-	-	4	-	-	-
2	-	-	-	15	-	1	-
3	-	-	-	59	-	-	-
1	-	-	-	26	-	-	-
2	-	-	-	33	-	-	-
8	-	1	-	64	5	-	-

наставак/*continued*

Територија	Старост	Пол	Укупно	Не школује се	Предшколско образовање	Основна школа	Средња школа	Специјализација послије средње школе	Виша школа
Area	*Age*	*Sex*	*Total*	*Not attend*	*Pre-school education*	*Primary school*	*Secondary school*	*Post-secondary school specialization*	*High school*
	20	Мушки/*Male*	155	102	-	1	3	3	6
	20	Женски/*Female*	127	82	-	-	-	3	4
	21	Укупно/*Total*	365	231	-	1	11	5	15
	21	Мушки/*Male*	196	135	-	-	3	5	9
	21	Женски/*Female*	169	96	-	1	8	-	6
	22	Укупно/*Total*	380	252	-	-	7	8	12
	22	Мушки/*Male*	202	139	-	-	5	6	6
	22	Женски/*Female*	178	113	-	-	2	2	6
	23	Укупно/*Total*	414	310	-	-	5	8	8
	23	Мушки/*Male*	233	172	-	-	2	5	6
	23	Женски/*Female*	181	138	-	-	3	3	2
	24	Укупно/*Total*	412	338	-	-	3	3	7
	24	Мушки/*Male*	221	177	-	-	3	3	4
	24	Женски/*Female*	191	161	-	-	-	-	3
	25-29	Укупно/*Total*	2.020	1.795	-	3	20	9	24
ЈАЈЦЕ	25-29	Мушки/*Male*	1.099	973	-	2	10	3	16
	25-29	Женски/*Female*	921	822	-	1	10	6	8
	30-34	Укупно/*Total*	2.068	1.966	-	2	7	11	17
	30-34	Мушки/*Male*	1.109	1.051	-	2	4	6	10
	30-34	Женски/*Female*	959	915	-	-	3	5	7
	35-39	Укупно/*Total*	2.135	2.082	-	3	4	8	5
	35-39	Мушки/*Male*	1.134	1.105	-	1	2	6	1
	35-39	Женски/*Female*	1.001	977	-	2	2	2	4
	40-44	Укупно/*Total*	2.004	1.975	-	3	6	4	3
	40-44	Мушки/*Male*	1.073	1.054	-	2	5	2	-
	40-44	Женски/*Female*	931	921	-	1	1	2	3
	45-49	Укупно/*Total*	2.014	1.993	-	2	8	3	2
	45-49	Мушки/*Male*	1.064	1.052	-	-	6	2	1
	45-49	Женски/*Female*	950	941	-	2	2	1	1
	50 и више/ *50 and over*	Укупно/*Total*	8.790	8.759	-	4	16	2	3

Стари програм				Програм по Болоњи			
Old program				*Program by Bologna*			
Основне академске студије	Специјалистичке студије	Магистарске студије	Докторске студије	Студије I циклуса	Студије II циклуса	Студије интегрисаног I и II циклуса	Студије III циклуса
Primary academic studies	*Specialist studies*	*Postgraduate studies*	*Doctoral Studies*	*Study I cycle*	*Study II cycle*	*Integrated studies I and II cycle*	*Study III cycle*
5	-	1	-	30	4	-	-
3	-	-	-	34	1	-	-
15	1	5	-	73	7	1	-
3	1	2	-	35	2	1	-
12	-	3	-	38	5	-	-
8	-	5	-	68	14	1	5
5	-	3	-	33	4	-	1
3	-	2	-	35	10	1	4
3	1	12	-	37	18	5	7
1	1	2	-	21	14	4	5
2	-	10	-	16	4	1	2
5	-	6	2	32	15	1	-
3	-	3	2	18	8	-	-
2	-	3	-	14	7	1	-
27	5	16	2	62	43	5	9
15	2	10	1	34	28	1	4
12	3	6	1	28	15	4	5
23	4	10	4	11	8	3	2
9	4	2	4	8	6	2	1
14	-	8	-	3	2	1	1
9	1	8	1	9	4	-	1
6	-	6	-	4	3	-	-
3	1	2	1	5	1	-	1
1	1	4	-	6	1	-	-
1	-	4	-	4	1	-	-
-	1	-	-	2	-	-	-
3	-	1	1	1	-	-	-
2	-	1	-	-	-	-	-
1	-	-	1	1	-	-	-
-	-	1	-	3	2	-	-

наставак/*continued*

Територија	Старост	Пол	Укупно	Не школује се	Предшколско образовање	Основна школа	Средња школа	Специјализација послије средње школе	Виша школа
Area	*Age*	*Sex*	*Total*	*Not attend*	*Pre-school education*	*Primary school*	*Secondary school*	*Post-secondary school specialization*	*High school*
ЈАЈЦЕ	50 и више/ *50 and over*	Мушки/*Male*	4.149	4.127	-	2	12	2	1
	50 и више/ *50 and over*	Женски/*Female*	4.641	4.632	-	2	4	-	2
КИСЕЉАК	Укупно/*Total*	Укупно/*Total*	20.722	16.437	60	2.030	1.196	22	85
	Укупно/*Total*	Мушки/*Male*	10.285	8.179	27	1.063	617	10	46
	Укупно/*Total*	Женски/*Female*	10.437	8.258	33	967	579	12	39
	0 - 2	Укупно/*Total*	653	653	-	-	-	-	-
	0 - 2	Мушки/*Male*	325	325	-	-	-	-	-
	0 - 2	Женски/*Female*	328	328	-	-	-	-	-
	3	Укупно/*Total*	224	200	24	-	-	-	-
	3	Мушки/*Male*	105	96	9	-	-	-	-
	3	Женски/*Female*	119	104	15	-	-	-	-
	4	Укупно/*Total*	205	194	11	-	-	-	-
	4	Мушки/*Male*	101	96	5	-	-	-	-
	4	Женски/*Female*	104	98	6	-	-	-	-
	5	Укупно/*Total*	232	203	20	9	-	-	-
	5	Мушки/*Male*	123	108	11	4	-	-	-
	5	Женски/*Female*	109	95	9	5	-	-	-
	6	Укупно/*Total*	240	26	5	209	-	-	-
	6	Мушки/*Male*	118	15	2	101	-	-	-
	6	Женски/*Female*	122	11	3	108	-	-	-
	7	Укупно/*Total*	219	4	-	215	-	-	-
	7	Мушки/*Male*	123	1	-	122	-	-	-
	7	Женски/*Female*	96	3	-	93	-	-	-
	8	Укупно/*Total*	229	2	-	227	-	-	-
	8	Мушки/*Male*	120	1	-	119	-	-	-
	8	Женски/*Female*	109	1	-	108	-	-	-
	9	Укупно/*Total*	227	1	-	226	-	-	-
	9	Мушки/*Male*	112	1	-	111	-	-	-
	9	Женски/*Female*	115	-	-	115	-	-	-
	10	Укупно/*Total*	242	4	-	238	-	-	-

Стари програм				Програм по Болоњи			
Old program				*Program by Bologna*			
Основне академске студије	Специјалистичке студије	Магистарске студије	Докторске студије	Студије I циклуса	Студије II циклуса	Студије интегрисаног I и II циклуса	Студије III циклуса
Primary academic studies	*Specialist studies*	*Postgraduate studies*	*Doctoral Studies*	*Study I cycle*	*Study II cycle*	*Integrated studies I and II cycle*	*Study III cycle*
-	-	1	-	2	2	-	-
-	-	-	-	1	-	-	-
90	19	77	5	522	150	16	13
44	6	29	3	199	50	6	6
46	13	48	2	323	100	10	7
-	-	-	-	-	-	-	-
-	-	-	-	-	-	-	-
-	-	-	-	-	-	-	-
-	-	-	-	-	-	-	-
-	-	-	-	-	-	-	-
-	-	-	-	-	-	-	-
-	-	-	-	-	-	-	-
-	-	-	-	-	-	-	-
-	-	-	-	-	-	-	-
-	-	-	-	-	-	-	-
-	-	-	-	-	-	-	-
-	-	-	-	-	-	-	-
-	-	-	-	-	-	-	-
-	-	-	-	-	-	-	-
-	-	-	-	-	-	-	-
-	-	-	-	-	-	-	-
-	-	-	-	-	-	-	-
-	-	-	-	-	-	-	-
-	-	-	-	-	-	-	-
-	-	-	-	-	-	-	-
-	-	-	-	-	-	-	-
-	-	-	-	-	-	-	-
-	-	-	-	-	-	-	-
-	-	-	-	-	-	-	-
-	-	-	-	-	-	-	-

наставак/*continued*

Територија	Старост	Пол	Укупно	Не школује се	Предшколско образовање	Основна школа	Средња школа	Специјализација послије средње школе	Виша школа
Area	*Age*	*Sex*	*Total*	*Not attend*	*Pre-school education*	*Primary school*	*Secondary school*	*Post-secondary school specialization*	*High school*
КИСЕЉАК	10	Мушки/*Male*	135	2	-	133	-	-	-
	10	Женски/*Female*	107	2	-	105	-	-	-
	11	Укупно/*Total*	244	1	-	243	-	-	-
	11	Мушки/*Male*	129	1	-	128	-	-	-
	11	Женски/*Female*	115	-	-	115	-	-	-
	12	Укупно/*Total*	269	3	-	266	-	-	-
	12	Мушки/*Male*	141	3	-	138	-	-	-
	12	Женски/*Female*	128	-	-	128	-	-	-
	13	Укупно/*Total*	246	1	-	245	-	-	-
	13	Мушки/*Male*	123	1	-	122	-	-	-
	13	Женски/*Female*	123	-	-	123	-	-	-
	14	Укупно/*Total*	283	2	-	138	143	-	-
	14	Мушки/*Male*	146	2	-	75	69	-	-
	14	Женски/*Female*	137	-	-	63	74	-	-
	15	Укупно/*Total*	270	7	-	5	258	-	-
	15	Мушки/*Male*	124	5	-	3	116	-	-
	15	Женски/*Female*	146	2	-	2	142	-	-
	16	Укупно/*Total*	346	10	-	3	333	-	-
	16	Мушки/*Male*	194	4	-	3	187	-	-
	16	Женски/*Female*	152	6	-	-	146	-	-
	17	Укупно/*Total*	329	38	-	2	286	1	-
	17	Мушки/*Male*	181	28	-	1	152	-	-
	17	Женски/*Female*	148	10	-	1	134	1	-
	18	Укупно/*Total*	328	116	-	1	160	-	1
	18	Мушки/*Male*	163	64	-	-	81	-	-
	18	Женски/*Female*	165	52	-	1	79	-	1
	19	Укупно/*Total*	266	148	-	-	6	3	11
	19	Мушки/*Male*	132	87	-	-	5	2	6
	19	Женски/*Female*	134	61	-	-	1	1	5
	20	Укупно/*Total*	216	127	-	-	3	1	11

Стари програм				Програм по Болоњи			
Old program				*Program by Bologna*			
Основне академске студије	Специјалистичке студије	Магистарске студије	Докторске студије	Студије I циклуса	Студије II циклуса	Студије интегрисаног I и II циклуса	Студије III циклуса
Primary academic studies	*Specialist studies*	*Postgraduate studies*	*Doctoral Studies*	*Study I cycle*	*Study II cycle*	*Integrated studies I and II cycle*	*Study III cycle*
-	-	-	-	-	-	-	-
-	-	-	-	-	-	-	-
-	-	-	-	-	-	-	-
-	-	-	-	-	-	-	-
-	-	-	-	-	-	-	-
-	-	-	-	-	-	-	-
-	-	-	-	-	-	-	-
-	-	-	-	-	-	-	-
-	-	-	-	-	-	-	-
-	-	-	-	-	-	-	-
-	-	-	-	-	-	-	-
-	-	-	-	-	-	-	-
-	-	-	-	-	-	-	-
-	-	-	-	-	-	-	-
-	-	-	-	-	-	-	-
-	-	-	-	-	-	-	-
-	-	-	-	-	-	-	-
-	-	-	-	-	-	-	-
-	-	-	-	-	-	-	-
-	-	-	-	-	-	-	-
-	-	-	-	-	-	-	-
-	-	-	-	2	-	-	-
-	-	-	-	-	-	-	-
-	-	-	-	2	-	-	-
6	-	-	-	44	-	-	-
1	-	-	-	17	-	-	-
5	-	-	-	27	-	-	-
12	-	-	-	81	-	5	-
7	-	-	-	24	-	1	-
5	-	-	-	57	-	4	-
6	-	2	-	63	2	1	-

наставак/*continued*

Територија	Старост	Пол	Укупно	Не школује се	Предшколско образовање	Основна школа	Средња школа	Специјализација послије средње школе	Виша школа
Area	*Age*	*Sex*	*Total*	*Not attend*	*Pre-school education*	*Primary school*	*Secondary school*	*Post-secondary school specialization*	*High school*
КИСЕЉАК	20	Мушки/*Male*	109	77	-	-	3	1	4
	20	Женски/*Female*	107	50	-	-	-	-	7
	21	Укупно/*Total*	269	166	-	1	3	-	5
	21	Мушки/*Male*	118	85	-	1	2	-	3
	21	Женски/*Female*	151	81	-	-	1	-	2
	22	Укупно/*Total*	310	199	-	-	-	2	5
	22	Мушки/*Male*	166	115	-	-	-	1	3
	22	Женски/*Female*	144	84	-	-	-	1	2
	23	Укупно/*Total*	306	221	-	-	1	-	7
	23	Мушки/*Male*	153	122	-	-	1	-	3
	23	Женски/*Female*	153	99	-	-	-	-	4
	24	Укупно/*Total*	325	237	-	-	-	2	8
	24	Мушки/*Male*	166	134	-	-	-	-	5
	24	Женски/*Female*	159	103	-	-	-	2	3
	25-29	Укупно/*Total*	1.523	1.341	-	-	-	2	12
	25-29	Мушки/*Male*	803	728	-	-	-	1	7
	25-29	Женски/*Female*	720	613	-	-	-	1	5
	30-34	Укупно/*Total*	1.496	1.397	-	-	-	5	13
	30-34	Мушки/*Male*	762	720	-	-	-	2	6
	30-34	Женски/*Female*	734	677	-	-	-	3	7
	35-39	Укупно/*Total*	1.373	1.340	-	1	-	-	5
	35-39	Мушки/*Male*	721	701	-	1	-	-	3
	35-39	Женски/*Female*	652	639	-	-	-	-	2
	40-44	Укупно/*Total*	1.395	1.372	-	-	2	2	4
	40-44	Мушки/*Male*	721	708	-	-	1	1	3
	40-44	Женски/*Female*	674	664	-	-	1	1	1
	45-49	Укупно/*Total*	1.531	1.515	-	1	-	2	1
	45-49	Мушки/*Male*	748	737	-	1	-	1	1
	45-49	Женски/*Female*	783	778	-	-	-	1	-
	50 и више/ *50 and over*	Укупно/*Total*	6.926	6.909	-	-	1	2	2

Стари програм				Програм по Болоњи			
Old program				*Program by Bologna*			
Основне академске студије	Специјалистичке студије	Магистарске студије	Докторске студије	Студије I циклуса	Студије II циклуса	Студије интегрисаног I и II циклуса	Студије III циклуса
Primary academic studies	*Specialist studies*	*Postgraduate studies*	*Doctoral Studies*	*Study I cycle*	*Study II cycle*	*Integrated studies I and II cycle*	*Study III cycle*
2	-	-	-	20	1	1	-
4	-	2	-	43	1	-	-
12	-	1	-	74	5	2	-
3	-	1	-	21	2	-	-
9	-	-	-	53	3	2	-
6	1	6	1	67	19	1	3
4	-	4	1	27	7	1	3
2	1	2	-	40	12	-	-
1	1	6	-	35	31	1	2
1	-	1	-	14	11	-	-
-	1	5	-	21	20	1	2
3	1	8	1	42	20	2	1
-	-	2	-	20	4	1	-
3	1	6	1	22	16	1	1
18	3	12	1	74	54	3	3
8	1	4	-	35	15	2	2
10	2	8	1	39	39	1	1
15	9	18	-	25	14	-	-
10	2	5	-	11	6	-	-
5	7	13	-	14	8	-	-
4	2	6	-	9	4	1	1
2	1	2	-	7	4	-	-
2	1	4	-	2	-	1	1
3	-	3	2	5	1	-	1
3	-	1	2	2	-	-	-
-	-	2	-	3	1	-	1
3	1	7	-	1	-	-	-
2	1	4	-	1	-	-	-
1	-	3	-	-	-	-	-
1	1	8	-	-	-	-	2

наставак/*continued*

Територија	Старост	Пол	Укупно	Не школује се	Предшколско образовање	Основна школа	Средња школа	Специјализација послије средње школе	Виша школа
Area	*Age*	*Sex*	*Total*	*Not attend*	*Pre-school education*	*Primary school*	*Secondary school*	*Post-secondary school specialization*	*High school*
КИСЕЉАК	50 и више/ *50 and over*	Мушки/*Male*	3.223	3.212	-	-	-	1	2
	50 и више/ *50 and over*	Женски/*Female*	3.703	3.697	-	-	1	1	-
КРЕШЕВО	Укупно/*Total*	Укупно/*Total*	5.273	4.249	21	461	308	11	18
	Укупно/*Total*	Мушки/*Male*	2.597	2.102	12	249	141	5	9
	Укупно/*Total*	Женски/*Female*	2.676	2.147	9	212	167	6	9
	0 - 2	Укупно/*Total*	126	126	-	-	-	-	-
	0 - 2	Мушки/*Male*	70	70	-	-	-	-	-
	0 - 2	Женски/*Female*	56	56	-	-	-	-	-
	3	Укупно/*Total*	55	50	5	-	-	-	-
	3	Мушки/*Male*	29	25	4	-	-	-	-
	3	Женски/*Female*	26	25	1	-	-	-	-
	4	Укупно/*Total*	59	51	8	-	-	-	-
	4	Мушки/*Male*	28	26	2	-	-	-	-
	4	Женски/*Female*	31	25	6	-	-	-	-
	5	Укупно/*Total*	57	49	6	2	-	-	-
	5	Мушки/*Male*	34	28	4	2	-	-	-
	5	Женски/*Female*	23	21	2	-	-	-	-
	6	Укупно/*Total*	54	5	2	47	-	-	-
	6	Мушки/*Male*	30	1	2	27	-	-	-
	6	Женски/*Female*	24	4	-	20	-	-	-
	7	Укупно/*Total*	55	-	-	55	-	-	-
	7	Мушки/*Male*	24	-	-	24	-	-	-
	7	Женски/*Female*	31	-	-	31	-	-	-
	8	Укупно/*Total*	57	-	-	57	-	-	-
	8	Мушки/*Male*	31	-	-	31	-	-	-
	8	Женски/*Female*	26	-	-	26	-	-	-
	9	Укупно/*Total*	47	-	-	47	-	-	-
	9	Мушки/*Male*	28	-	-	28	-	-	-
	9	Женски/*Female*	19	-	-	19	-	-	-
	10	Укупно/*Total*	48	1	-	47	-	-	-

Стари програм				Програм по Болоњи			
Old program				*Program by Bologna*			
Основне академске студије	Специјалистичке студије	Магистарске студије	Докторске студије	Студије I циклуса	Студије II циклуса	Студије интегрисаног I и II циклуса	Студије III циклуса
Primary academic studies	*Specialist studies*	*Postgraduate studies*	*Doctoral Studies*	*Study I cycle*	*Study II cycle*	*Integrated studies I and II cycle*	*Study III cycle*
1	1	5	-	-	-	-	1
-	-	3	-	-	-	-	1
16	4	17	2	117	34	10	5
4	4	7	-	45	12	6	1
12	-	10	2	72	22	4	4
-	-	-	-	-	-	-	-
-	-	-	-	-	-	-	-
-	-	-	-	-	-	-	-
-	-	-	-	-	-	-	-
-	-	-	-	-	-	-	-
-	-	-	-	-	-	-	-
-	-	-	-	-	-	-	-
-	-	-	-	-	-	-	-
-	-	-	-	-	-	-	-
-	-	-	-	-	-	-	-
-	-	-	-	-	-	-	-
-	-	-	-	-	-	-	-
-	-	-	-	-	-	-	-
-	-	-	-	-	-	-	-
-	-	-	-	-	-	-	-
-	-	-	-	-	-	-	-
-	-	-	-	-	-	-	-
-	-	-	-	-	-	-	-
-	-	-	-	-	-	-	-
-	-	-	-	-	-	-	-
-	-	-	-	-	-	-	-
-	-	-	-	-	-	-	-
-	-	-	-	-	-	-	-
-	-	-	-	-	-	-	-
-	-	-	-	-	-	-	-

наставак/*continued*

Територија	Старост	Пол	Укупно	Не школује се	Предшколско образовање	Основна школа	Средња школа	Специјализација послије средње школе	Виша школа
Area	*Age*	*Sex*	*Total*	*Not attend*	*Pre-school education*	*Primary school*	*Secondary school*	*Post-secondary school specialization*	*High school*
КРЕШЕВО	10	Мушки/*Male*	29	-	-	29	-	-	-
	10	Женски/*Female*	19	1	-	18	-	-	-
	11	Укупно/*Total*	50	-	-	50	-	-	-
	11	Мушки/*Male*	22	-	-	22	-	-	-
	11	Женски/*Female*	28	-	-	28	-	-	-
	12	Укупно/*Total*	57	-	-	57	-	-	-
	12	Мушки/*Male*	27	-	-	27	-	-	-
	12	Женски/*Female*	30	-	-	30	-	-	-
	13	Укупно/*Total*	68	1	-	67	-	-	-
	13	Мушки/*Male*	40	1	-	39	-	-	-
	13	Женски/*Female*	28	-	-	28	-	-	-
	14	Укупно/*Total*	71	-	-	28	43	-	-
	14	Мушки/*Male*	40	-	-	18	22	-	-
	14	Женски/*Female*	31	-	-	10	21	-	-
	15	Укупно/*Total*	63	-	-	2	61	-	-
	15	Мушки/*Male*	29	-	-	1	28	-	-
	15	Женски/*Female*	34	-	-	1	33	-	-
	16	Укупно/*Total*	83	1	-	1	81	-	-
	16	Мушки/*Male*	44	-	-	1	43	-	-
	16	Женски/*Female*	39	1	-	-	38	-	-
	17	Укупно/*Total*	87	7	-	-	79	1	-
	17	Мушки/*Male*	37	5	-	-	32	-	-
	17	Женски/*Female*	50	2	-	-	47	1	-
	18	Укупно/*Total*	84	31	-	-	39	1	2
	18	Мушки/*Male*	40	20	-	-	16	-	2
	18	Женски/*Female*	44	11	-	-	23	1	-
	19	Укупно/*Total*	48	24	-	-	4	2	1
	19	Мушки/*Male*	18	14	-	-	-	-	-
	19	Женски/*Female*	30	10	-	-	4	2	1
	20	Укупно/*Total*	63	44	-	-	-	1	2

Стари програм				Програм по Болоњи			
Old program				*Program by Bologna*			
Основне академске студије	Специјалистичке студије	Магистарске студије	Докторске студије	Студије I циклуса	Студије II циклуса	Студије интегрисаног I и II циклуса	Студије III циклуса
Primary academic studies	*Specialist studies*	*Postgraduate studies*	*Doctoral Studies*	*Study I cycle*	*Study II cycle*	*Integrated studies I and II cycle*	*Study III cycle*
-	-	-	-	-	-	-	-
-	-	-	-	-	-	-	-
-	-	-	-	-	-	-	-
-	-	-	-	-	-	-	-
-	-	-	-	-	-	-	-
-	-	-	-	-	-	-	-
-	-	-	-	-	-	-	-
-	-	-	-	-	-	-	-
-	-	-	-	-	-	-	-
-	-	-	-	-	-	-	-
-	-	-	-	-	-	-	-
-	-	-	-	-	-	-	-
-	-	-	-	-	-	-	-
-	-	-	-	-	-	-	-
-	-	-	-	-	-	-	-
-	-	-	-	-	-	-	-
-	-	-	-	-	-	-	-
-	-	-	-	-	-	-	-
-	-	-	-	-	-	-	-
-	-	-	-	-	-	-	-
-	-	-	-	-	-	-	-
-	-	-	-	-	-	-	-
-	-	-	-	-	-	-	-
-	-	-	-	-	-	-	-
1	-	-	-	10	-	-	-
-	-	-	-	2	-	-	-
1	-	-	-	8	-	-	-
-	-	-	-	16	-	1	-
-	-	-	-	3	-	1	-
-	-	-	-	13	-	-	-
2	-	-	-	14	-	-	-

наставак/*continued*

Територија	Старост	Пол	Укупно	Не школује се	Предшколско образовање	Основна школа	Средња школа	Специјализација послије средње школе	Виша школа
Area	*Age*	*Sex*	*Total*	*Not attend*	*Pre-school education*	*Primary school*	*Secondary school*	*Post-secondary school specialization*	*High school*
КРЕШЕВО	20	Мушки/*Male*	40	31	-	-	-	-	1
	20	Женски/*Female*	23	13	-	-	-	1	1
	21	Укупно/*Total*	71	44	-	-	-	2	1
	21	Мушки/*Male*	37	27	-	-	-	1	1
	21	Женски/*Female*	34	17	-	-	-	1	-
	22	Укупно/*Total*	83	54	-	-	-	-	2
	22	Мушки/*Male*	42	30	-	-	-	-	-
	22	Женски/*Female*	41	24	-	-	-	-	2
	23	Укупно/*Total*	70	45	-	-	-	-	1
	23	Мушки/*Male*	32	24	-	-	-	-	-
	23	Женски/*Female*	38	21	-	-	-	-	1
	24	Укупно/*Total*	76	52	-	-	-	-	1
	24	Мушки/*Male*	33	24	-	-	-	-	-
	24	Женски/*Female*	43	28	-	-	-	-	1
	25-29	Укупно/*Total*	383	340	-	1	-	1	3
	25-29	Мушки/*Male*	192	172	-	-	-	1	1
	25-29	Женски/*Female*	191	168	-	1	-	-	2
	30-34	Укупно/*Total*	336	320	-	-	-	-	2
	30-34	Мушки/*Male*	183	176	-	-	-	-	2
	30-34	Женски/*Female*	153	144	-	-	-	-	-
	35-39	Укупно/*Total*	287	280	-	-	-	1	1
	35-39	Мушки/*Male*	151	148	-	-	-	1	1
	35-39	Женски/*Female*	136	132	-	-	-	-	-
	40-44	Укупно/*Total*	328	325	-	-	1	-	1
	40-44	Мушки/*Male*	173	171	-	-	-	-	1
	40-44	Женски/*Female*	155	154	-	-	1	-	-
	45-49	Укупно/*Total*	391	388	-	-	-	1	1
	45-49	Мушки/*Male*	186	184	-	-	-	1	-
	45-49	Женски/*Female*	205	204	-	-	-	-	1
	50 и више/ *50 and over*	Укупно/*Total*	2.016	2.011	-	-	-	1	-

Стари програм				Програм по Болоњи			
Old program				*Program by Bologna*			
Основне академске студије	Специјалистичке студије	Магистарске студије	Докторске студије	Студије I циклуса	Студије II циклуса	Студије интегрисаног I и II циклуса	Студије III циклуса
Primary academic studies	*Specialist studies*	*Postgraduate studies*	*Doctoral Studies*	*Study I cycle*	*Study II cycle*	*Integrated studies I and II cycle*	*Study III cycle*
1	-	-	-	7	-	-	-
1	-	-	-	7	-	-	-
1	1	1	-	21	-	-	-
-	1	1	-	6	-	-	-
1	-	-	-	15	-	-	-
-	-	1	-	20	5	1	-
-	-	1	-	9	2	-	-
-	-	-	-	11	3	1	-
3	-	3	-	10	6	2	-
1	-	-	-	4	1	2	-
2	-	3	-	6	5	-	-
1	1	2	-	8	10	1	-
-	1	1	-	2	4	1	-
1	-	1	-	6	6	-	-
4	1	7	1	8	10	5	2
1	1	4	-	7	3	2	-
3	-	3	1	1	7	3	2
-	-	3	-	8	1	-	2
-	-	-	-	4	1	-	-
-	-	3	-	4	-	-	2
2	-	-	-	1	1	-	1
-	-	-	-	-	-	-	1
2	-	-	-	1	1	-	-
-	-	-	-	1	-	-	-
-	-	-	-	1	-	-	-
-	-	-	-	-	-	-	-
1	-	-	-	-	-	-	-
1	-	-	-	-	-	-	-
-	-	-	-	-	-	-	-
1	1	-	1	-	1	-	-

наставак/*continued*

Територија	Старост	Пол	Укупно	Не школује се	Предшколско образовање	Основна школа	Средња школа	Специјализација послије средње школе	Виша школа
Area	*Age*	*Sex*	*Total*	*Not attend*	*Pre-school education*	*Primary school*	*Secondary school*	*Post-secondary school specialization*	*High school*
КРЕШЕВО	50 и више/ *50 and over*	Мушки/*Male*	928	925	-	-	-	1	-
	50 и више/ *50 and over*	Женски/*Female*	1.088	1.086	-	-	-	-	-
НОВИ ТРАВНИК	Укупно/*Total*	Укупно/*Total*	23.832	18.825	100	2.368	1.490	29	116
	Укупно/*Total*	Мушки/*Male*	11.862	9.313	56	1.204	783	21	69
	Укупно/*Total*	Женски/*Female*	11.970	9.512	44	1.164	707	8	47
	0 - 2	Укупно/*Total*	778	778	-	-	-	-	-
	0 - 2	Мушки/*Male*	415	415	-	-	-	-	-
	0 - 2	Женски/*Female*	363	363	-	-	-	-	-
	3	Укупно/*Total*	293	263	30	-	-	-	-
	3	Мушки/*Male*	151	134	17	-	-	-	-
	3	Женски/*Female*	142	129	13	-	-	-	-
	4	Укупно/*Total*	247	225	22	-	-	-	-
	4	Мушки/*Male*	119	106	13	-	-	-	-
	4	Женски/*Female*	128	119	9	-	-	-	-
	5	Укупно/*Total*	289	236	37	16	-	-	-
	5	Мушки/*Male*	149	127	18	4	-	-	-
	5	Женски/*Female*	140	109	19	12	-	-	-
	6	Укупно/*Total*	271	10	11	250	-	-	-
	6	Мушки/*Male*	147	5	8	134	-	-	-
	6	Женски/*Female*	124	5	3	116	-	-	-
	7	Укупно/*Total*	270	3	-	267	-	-	-
	7	Мушки/*Male*	122	2	-	120	-	-	-
	7	Женски/*Female*	148	1	-	147	-	-	-
	8	Укупно/*Total*	261	1	-	260	-	-	-
	8	Мушки/*Male*	134	1	-	133	-	-	-
	8	Женски/*Female*	127	-	-	127	-	-	-
	9	Укупно/*Total*	254	3	-	251	-	-	-
	9	Мушки/*Male*	137	3	-	134	-	-	-
	9	Женски/*Female*	117	-	-	117	-	-	-
	10	Укупно/*Total*	292	2	-	290	-	-	-

Стари програм				Програм по Болоњи			
Old program				*Program by Bologna*			
Основне академске студије	Специјалистичке студије	Магистарске студије	Докторске студије	Студије I циклуса	Студије II циклуса	Студије интегрисаног I и II циклуса	Студије III циклуса
Primary academic studies	*Specialist studies*	*Postgraduate studies*	*Doctoral Studies*	*Study I cycle*	*Study II cycle*	*Integrated studies I and II cycle*	*Study III cycle*
-	1	-	-	-	1	-	-
1	-	-	1	-	-	-	-
156	22	48	10	479	133	34	22
77	10	18	7	235	51	9	9
79	12	30	3	244	82	25	13
-	-	-	-	-	-	-	-
-	-	-	-	-	-	-	-
-	-	-	-	-	-	-	-
-	-	-	-	-	-	-	-
-	-	-	-	-	-	-	-
-	-	-	-	-	-	-	-
-	-	-	-	-	-	-	-
-	-	-	-	-	-	-	-
-	-	-	-	-	-	-	-
-	-	-	-	-	-	-	-
-	-	-	-	-	-	-	-
-	-	-	-	-	-	-	-
-	-	-	-	-	-	-	-
-	-	-	-	-	-	-	-
-	-	-	-	-	-	-	-
-	-	-	-	-	-	-	-
-	-	-	-	-	-	-	-
-	-	-	-	-	-	-	-
-	-	-	-	-	-	-	-
-	-	-	-	-	-	-	-
-	-	-	-	-	-	-	-
-	-	-	-	-	-	-	-
-	-	-	-	-	-	-	-
-	-	-	-	-	-	-	-
-	-	-	-	-	-	-	-
-	-	-	-	-	-	-	-

наставак/*continued*

Територија	Старост	Пол	Укупно	Не школује се	Предшколско образовање	Основна школа	Средња школа	Специјализација послије средње школе	Виша школа
Area	*Age*	*Sex*	*Total*	*Not attend*	*Pre-school education*	*Primary school*	*Secondary school*	*Post-secondary school specialization*	*High school*
НОВИ ТРАВНИК	10	Мушки/*Male*	163	1	-	162	-	-	-
	10	Женски/*Female*	129	1	-	128	-	-	-
	11	Укупно/*Total*	280	-	-	280	-	-	-
	11	Мушки/*Male*	131	-	-	131	-	-	-
	11	Женски/*Female*	149	-	-	149	-	-	-
	12	Укупно/*Total*	274	2	-	272	-	-	-
	12	Мушки/*Male*	137	2	-	135	-	-	-
	12	Женски/*Female*	137	-	-	137	-	-	-
	13	Укупно/*Total*	296	7	-	289	-	-	-
	13	Мушки/*Male*	162	6	-	156	-	-	-
	13	Женски/*Female*	134	1	-	133	-	-	-
	14	Укупно/*Total*	349	6	-	160	183	-	-
	14	Мушки/*Male*	180	3	-	77	100	-	-
	14	Женски/*Female*	169	3	-	83	83	-	-
	15	Укупно/*Total*	318	14	-	11	293	-	-
	15	Мушки/*Male*	172	4	-	8	160	-	-
	15	Женски/*Female*	146	10	-	3	133	-	-
	16	Укупно/*Total*	412	25	-	6	381	-	-
	16	Мушки/*Male*	210	14	-	2	194	-	-
	16	Женски/*Female*	202	11	-	4	187	-	-
	17	Укупно/*Total*	465	67	-	4	392	-	-
	17	Мушки/*Male*	244	37	-	1	205	-	-
	17	Женски/*Female*	221	30	-	3	187	-	-
	18	Укупно/*Total*	458	199	-	1	193	3	9
	18	Мушки/*Male*	233	104	-	1	97	1	5
	18	Женски/*Female*	225	95	-	-	96	2	4
	19	Укупно/*Total*	347	221	-	-	13	2	15
	19	Мушки/*Male*	182	120	-	-	7	1	6
	19	Женски/*Female*	165	101	-	-	6	1	9
	20	Укупно/*Total*	302	193	-	-	1	2	17

Стари програм				Програм по Болоњи			
Old program				*Program by Bologna*			
Основне академске студије	Специјалистичке студије	Магистарске студије	Докторске студије	Студије I циклуса	Студије II циклуса	Студије интегрисаног I и II циклуса	Студије III циклуса
Primary academic studies	*Specialist studies*	*Postgraduate studies*	*Doctoral Studies*	*Study I cycle*	*Study II cycle*	*Integrated studies I and II cycle*	*Study III cycle*
-	-	-	-	-	-	-	-
-	-	-	-	-	-	-	-
-	-	-	-	-	-	-	-
-	-	-	-	-	-	-	-
-	-	-	-	-	-	-	-
-	-	-	-	-	-	-	-
-	-	-	-	-	-	-	-
-	-	-	-	-	-	-	-
-	-	-	-	-	-	-	-
-	-	-	-	-	-	-	-
-	-	-	-	-	-	-	-
-	-	-	-	-	-	-	-
-	-	-	-	-	-	-	-
-	-	-	-	-	-	-	-
-	-	-	-	-	-	-	-
-	-	-	-	-	-	-	-
-	-	-	-	-	-	-	-
-	-	-	-	-	-	-	-
-	-	-	-	-	-	-	-
-	-	-	-	-	-	-	-
-	-	-	-	-	-	-	-
-	-	-	-	-	-	-	-
-	-	-	-	2	-	-	-
-	-	-	-	1	-	-	-
-	-	-	-	1	-	-	-
7	-	-	-	42	-	4	-
4	-	-	-	21	-	-	-
3	-	-	-	21	-	4	-
16	-	-	-	77	-	3	-
5	-	-	-	42	-	1	-
11	-	-	-	35	-	2	-
9	3	2	-	67	5	3	-

наставак/*continued*

Територија	Старост	Пол	Укупно	Не школује се	Предшколско образовање	Основна школа	Средња школа	Специјализација послије средње школе	Виша школа
Area	*Age*	*Sex*	*Total*	*Not attend*	*Pre-school education*	*Primary school*	*Secondary school*	*Post-secondary school specialization*	*High school*
НОВИ ТРАВНИК	20	Мушки/*Male*	156	104	-	-	-	2	13
	20	Женски/*Female*	146	89	-	-	1	-	4
	21	Укупно/*Total*	331	210	-	-	7	2	8
	21	Мушки/*Male*	172	118	-	-	3	1	5
	21	Женски/*Female*	159	92	-	-	4	1	3
	22	Укупно/*Total*	417	286	-	-	2	1	12
	22	Мушки/*Male*	217	159	-	-	1	1	9
	22	Женски/*Female*	200	127	-	-	1	-	3
	23	Укупно/*Total*	371	272	-	-	-	3	9
	23	Мушки/*Male*	194	153	-	-	-	3	5
	23	Женски/*Female*	177	119	-	-	-	-	4
	24	Укупно/*Total*	383	308	-	-	-	1	7
	24	Мушки/*Male*	187	152	-	-	-	1	4
	24	Женски/*Female*	196	156	-	-	-	-	3
	25-29	Укупно/*Total*	1.925	1.733	-	-	8	3	19
	25-29	Мушки/*Male*	1.017	919	-	-	4	3	9
	25-29	Женски/*Female*	908	814	-	-	4	-	10
	30-34	Укупно/*Total*	1.690	1.610	-	2	4	1	9
	30-34	Мушки/*Male*	930	891	-	1	2	-	5
	30-34	Женски/*Female*	760	719	-	1	2	1	4
	35-39	Укупно/*Total*	1.657	1.625	-	3	4	2	4
	35-39	Мушки/*Male*	813	793	-	2	4	1	4
	35-39	Женски/*Female*	844	832	-	1	-	1	-
	40-44	Укупно/*Total*	1.727	1.701	-	-	4	2	2
	40-44	Мушки/*Male*	882	868	-	-	4	1	-
	40-44	Женски/*Female*	845	833	-	-	-	1	2
	45-49	Укупно/*Total*	1.864	1.844	-	3	-	-	5
	45-49	Мушки/*Male*	913	898	-	1	-	-	4
	45-49	Женски/*Female*	951	946	-	2	-	-	1
	50 и више/ *50 and over*	Укупно/*Total*	7.011	6.981	-	3	5	7	-

Стари програм				Програм по Болоњи			
Old program				*Program by Bologna*			
Основне академске студије	Специјалистичке студије	Магистарске студије	Докторске студије	Студије I циклуса	Студије II циклуса	Студије интегрисаног I и II циклуса	Студије III циклуса
Primary academic studies	*Specialist studies*	*Postgraduate studies*	*Doctoral Studies*	*Study I cycle*	*Study II cycle*	*Integrated studies I and II cycle*	*Study III cycle*
4	1	-	-	26	3	3	-
5	2	2	-	41	2	-	-
17	2	2	-	71	6	6	-
7	1	1	-	31	4	1	-
10	1	1	-	40	2	5	-
18	1	6	1	59	22	5	4
9	-	2	-	25	8	2	1
9	1	4	1	34	14	3	3
10	4	5	1	37	22	6	2
5	1	3	-	16	8	-	-
5	3	2	1	21	14	6	2
10	1	5	1	27	22	1	-
6	1	-	-	15	7	1	-
4	-	5	1	12	15	-	-
28	5	13	3	64	36	3	10
14	3	6	3	38	13	-	5
14	2	7	-	26	23	3	5
23	2	7	-	17	12	1	2
13	-	3	-	9	6	-	-
10	2	4	-	8	6	1	2
8	2	2	-	5	2	-	-
5	1	1	-	2	-	-	-
3	1	1	-	3	2	-	-
5	-	2	-	4	5	1	1
2	-	-	-	4	2	-	1
3	-	2	-	-	3	1	-
2	1	2	2	1	1	1	2
2	1	1	2	1	-	1	2
-	-	1	-	-	1	-	-
3	1	2	2	6	-	-	1

наставак/*continued*

Територија	Старост	Пол	Укупно	Не школује се	Предшколско образовање	Основна школа	Средња школа	Специјализација послије средње школе	Виша школа
Area	*Age*	*Sex*	*Total*	*Not attend*	*Pre-school education*	*Primary school*	*Secondary school*	*Post-secondary school specialization*	*High school*
НОВИ ТРАВНИК	50 и више/ *50 and over*	Мушки/*Male*	3.193	3.174	-	2	2	6	-
	50 и више/ *50 and over*	Женски/*Female*	3.818	3.807	-	1	3	1	-
ТРАВНИК	Укупно/*Total*	Укупно/*Total*	53.482	42.458	220	5.333	3.128	83	190
	Укупно/*Total*	Мушки/*Male*	26.574	20.894	117	2.746	1.664	48	95
	Укупно/*Total*	Женски/*Female*	26.908	21.564	103	2.587	1.464	35	95
	0 - 2	Укупно/*Total*	1.626	1.626	-	-	-	-	-
	0 - 2	Мушки/*Male*	844	844	-	-	-	-	-
	0 - 2	Женски/*Female*	782	782	-	-	-	-	-
	3	Укупно/*Total*	567	511	56	-	-	-	-
	3	Мушки/*Male*	295	266	29	-	-	-	-
	3	Женски/*Female*	272	245	27	-	-	-	-
	4	Укупно/*Total*	604	542	62	-	-	-	-
	4	Мушки/*Male*	324	292	32	-	-	-	-
	4	Женски/*Female*	280	250	30	-	-	-	-
	5	Укупно/*Total*	597	495	77	25	-	-	-
	5	Мушки/*Male*	323	272	39	12	-	-	-
	5	Женски/*Female*	274	223	38	13	-	-	-
	6	Укупно/*Total*	557	38	25	494	-	-	-
	6	Мушки/*Male*	305	17	17	271	-	-	-
	6	Женски/*Female*	252	21	8	223	-	-	-
	7	Укупно/*Total*	585	18	-	567	-	-	-
	7	Мушки/*Male*	297	9	-	288	-	-	-
	7	Женски/*Female*	288	9	-	279	-	-	-
	8	Укупно/*Total*	637	8	-	629	-	-	-
	8	Мушки/*Male*	317	7	-	310	-	-	-
	8	Женски/*Female*	320	1	-	319	-	-	-
	9	Укупно/*Total*	599	10	-	589	-	-	-
	9	Мушки/*Male*	318	6	-	312	-	-	-
	9	Женски/*Female*	281	4	-	277	-	-	-
	10	Укупно/*Total*	617	5	-	612	-	-	-

Стари програм				Програм по Болоњи			
Old program				*Program by Bologna*			
Основне академске студије	Специјалистичке студије	Магистарске студије	Докторске студије	Студије I циклуса	Студије II циклуса	Студије интегрисаног I и II циклуса	Студије III циклуса
Primary academic studies	*Specialist studies*	*Postgraduate studies*	*Doctoral Studies*	*Study I cycle*	*Study II cycle*	*Integrated studies I and II cycle*	*Study III cycle*
1	1	1	2	4	-	-	-
2	-	1	-	2	-	-	1
250	44	202	35	1.126	304	66	43
114	18	113	19	549	144	38	15
136	26	89	16	577	160	28	28
-	-	-	-	-	-	-	-
-	-	-	-	-	-	-	-
-	-	-	-	-	-	-	-
-	-	-	-	-	-	-	-
-	-	-	-	-	-	-	-
-	-	-	-	-	-	-	-
-	-	-	-	-	-	-	-
-	-	-	-	-	-	-	-
-	-	-	-	-	-	-	-
-	-	-	-	-	-	-	-
-	-	-	-	-	-	-	-
-	-	-	-	-	-	-	-
-	-	-	-	-	-	-	-
-	-	-	-	-	-	-	-
-	-	-	-	-	-	-	-
-	-	-	-	-	-	-	-
-	-	-	-	-	-	-	-
-	-	-	-	-	-	-	-
-	-	-	-	-	-	-	-
-	-	-	-	-	-	-	-
-	-	-	-	-	-	-	-
-	-	-	-	-	-	-	-
-	-	-	-	-	-	-	-
-	-	-	-	-	-	-	-
-	-	-	-	-	-	-	-
-	-	-	-	-	-	-	-

наставак/*continued*

Територија	Старост	Пол	Укупно	Не школује се	Предшколско образовање	Основна школа	Средња школа	Специјализација послије средње школе	Виша школа
Area	*Age*	*Sex*	*Total*	*Not attend*	*Pre-school education*	*Primary school*	*Secondary school*	*Post-secondary school specialization*	*High school*
	10	Мушки/*Male*	305	1	-	304	-	-	-
	10	Женски/*Female*	312	4	-	308	-	-	-
	11	Укупно/*Total*	618	4	-	614	-	-	-
	11	Мушки/*Male*	338	4	-	334	-	-	-
	11	Женски/*Female*	280	-	-	280	-	-	-
	12	Укупно/*Total*	672	8	-	664	-	-	-
	12	Мушки/*Male*	348	5	-	343	-	-	-
	12	Женски/*Female*	324	3	-	321	-	-	-
	13	Укупно/*Total*	677	8	-	669	-	-	-
	13	Мушки/*Male*	345	2	-	343	-	-	-
	13	Женски/*Female*	332	6	-	326	-	-	-
	14	Укупно/*Total*	762	23	-	393	346	-	-
	14	Мушки/*Male*	383	9	-	192	182	-	-
	14	Женски/*Female*	379	14	-	201	164	-	-
	15	Укупно/*Total*	797	50	-	33	714	-	-
ТРАВНИК	15	Мушки/*Male*	393	14	-	15	364	-	-
	15	Женски/*Female*	404	36	-	18	350	-	-
	16	Укупно/*Total*	896	86	-	9	801	-	-
	16	Мушки/*Male*	488	28	-	4	456	-	-
	16	Женски/*Female*	408	58	-	5	345	-	-
	17	Укупно/*Total*	947	188	-	2	754	1	1
	17	Мушки/*Male*	494	103	-	1	389	1	-
	17	Женски/*Female*	453	85	-	1	365	-	1
	18	Укупно/*Total*	868	339	-	4	420	9	17
	18	Мушки/*Male*	453	191	-	3	218	5	10
	18	Женски/*Female*	415	148	-	1	202	4	7
	19	Укупно/*Total*	579	353	-	1	27	6	22
	19	Мушки/*Male*	308	195	-	1	19	3	14
	19	Женски/*Female*	271	158	-	-	8	3	8
	20	Укупно/*Total*	620	363	-	-	11	7	19

Стари програм				Програм по Болоњи			
Old program				*Program by Bologna*			
Основне академске студије	Специјалистичке студије	Магистарске студије	Докторске студије	Студије I циклуса	Студије II циклуса	Студије интегрисаног I и II циклуса	Студије III циклуса
Primary academic studies	*Specialist studies*	*Postgraduate studies*	*Doctoral Studies*	*Study I cycle*	*Study II cycle*	*Integrated studies I and II cycle*	*Study III cycle*
-	-	-	-	-	-	-	-
-	-	-	-	-	-	-	-
-	-	-	-	-	-	-	-
-	-	-	-	-	-	-	-
-	-	-	-	-	-	-	-
-	-	-	-	-	-	-	-
-	-	-	-	-	-	-	-
-	-	-	-	-	-	-	-
-	-	-	-	-	-	-	-
-	-	-	-	-	-	-	-
-	-	-	-	-	-	-	-
-	-	-	-	-	-	-	-
-	-	-	-	-	-	-	-
-	-	-	-	-	-	-	-
-	-	-	-	-	-	-	-
-	-	-	-	-	-	-	-
-	-	-	-	-	-	-	-
-	-	-	-	-	-	-	-
-	-	-	-	-	-	-	-
-	-	-	-	-	-	-	-
-	-	-	-	-	-	-	-
-	-	-	-	1	-	-	-
-	-	-	-	-	-	-	-
-	-	-	-	1	-	-	-
5	-	-	-	74	-	-	-
2	-	-	-	24	-	-	-
3	-	-	-	50	-	-	-
15	-	-	-	153	-	2	-
10	-	-	-	65	-	1	-
5	-	-	-	88	-	1	-
15	2	7	-	181	8	7	-

наставак/*continued*

Територија	Старост	Пол	Укупно	Не школује се	Предшколско образовање	Основна школа	Средња школа	Специјализација послије средње школе	Виша школа
Area	*Age*	*Sex*	*Total*	*Not attend*	*Pre-school education*	*Primary school*	*Secondary school*	*Post-secondary school specialization*	*High school*
	20	Мушки/*Male*	298	184	-	-	8	3	11
	20	Женски/*Female*	322	179	-	-	3	4	8
	21	Укупно/*Total*	704	451	-	1	5	4	20
	21	Мушки/*Male*	366	252	-	-	2	1	7
	21	Женски/*Female*	338	199	-	1	3	3	13
	22	Укупно/*Total*	755	497	-	2	3	5	19
	22	Мушки/*Male*	390	270	-	2	2	4	7
	22	Женски/*Female*	365	227	-	-	1	1	12
	23	Укупно/*Total*	753	552	-	1	2	3	12
	23	Мушки/*Male*	404	306	-	1	2	-	7
	23	Женски/*Female*	349	246	-	-	-	3	5
	24	Укупно/*Total*	748	591	-	2	1	4	11
	24	Мушки/*Male*	395	320	-	1	1	1	5
	24	Женски/*Female*	353	271	-	1	-	3	6
ТРАВНИК	25-29	Укупно/*Total*	3.956	3.488	-	1	13	13	28
	25-29	Мушки/*Male*	2.079	1.836	-	-	9	7	13
	25-29	Женски/*Female*	1.877	1.652	-	1	4	6	15
	30-34	Укупно/*Total*	3.921	3.709	-	1	6	8	18
	30-34	Мушки/*Male*	2.019	1.913	-	-	2	5	12
	30-34	Женски/*Female*	1.902	1.796	-	1	4	3	6
	35-39	Укупно/*Total*	3.988	3.859	-	2	11	11	10
	35-39	Мушки/*Male*	2.083	2.011	-	1	4	8	2
	35-39	Женски/*Female*	1.905	1.848	-	1	7	3	8
	40-44	Укупно/*Total*	3.906	3.817	-	3	3	6	-
	40-44	Мушки/*Male*	1.982	1.921	-	2	1	4	-
	40-44	Женски/*Female*	1.924	1.896	-	1	2	2	-
	45-49	Укупно/*Total*	3.928	3.869	-	3	7	2	8
	45-49	Мушки/*Male*	1.966	1.929	-	1	2	2	5
	45-49	Женски/*Female*	1.962	1.940	-	2	5	-	3
	50 и више/ *50 and over*	Укупно/*Total*	16.998	16.950	-	12	4	4	5

Стари програм				Програм по Болоњи			
Old program				*Program by Bologna*			
Основне академске студије	Специјалистичке студије	Магистарске студије	Докторске студије	Студије I циклуса	Студије II циклуса	Студије интегрисаног I и II циклуса	Студије III циклуса
Primary academic studies	*Specialist studies*	*Postgraduate studies*	*Doctoral Studies*	*Study I cycle*	*Study II cycle*	*Integrated studies I and II cycle*	*Study III cycle*
7	1	1	-	75	5	3	-
8	1	6	-	106	3	4	-
19	2	6	-	166	21	9	-
4	-	1	-	82	11	6	-
15	2	5	-	84	10	3	-
25	3	7	2	141	33	14	4
9	-	1	1	71	15	7	1
16	3	6	1	70	18	7	3
19	4	14	2	87	47	9	1
5	1	7	-	47	21	7	-
14	3	7	2	40	26	2	1
22	1	20	2	52	34	3	5
10	1	10	-	29	12	2	3
12	-	10	2	23	22	1	2
64	8	58	5	159	92	9	18
32	5	33	3	87	43	5	6
32	3	25	2	72	49	4	12
37	13	32	5	52	28	3	9
18	5	21	2	25	13	1	2
19	8	11	3	27	15	2	7
12	4	17	5	27	23	4	3
7	1	13	4	18	12	2	-
5	3	4	1	9	11	2	3
10	5	16	7	25	12	1	1
7	3	12	4	20	7	-	1
3	2	4	3	5	5	1	-
3	1	15	4	6	4	5	1
2	1	9	2	5	3	4	1
1	-	6	2	1	1	1	-
4	1	10	3	2	2	-	1

наставак/*continued*

Територија	Старост	Пол	Укупно	Не школује се	Предшколско образовање	Основна школа	Средња школа	Специјализација послије средње школе	Виша школа
Area	*Age*	*Sex*	*Total*	*Not attend*	*Pre-school education*	*Primary school*	*Secondary school*	*Post-secondary school specialization*	*High school*
ТРАВНИК	50 и више/ *50 and over*	Мушки/*Male*	7.714	7.687	-	5	3	4	2
	50 и више/ *50 and over*	Женски/*Female*	9.284	9.263	-	7	1	-	3
ВИТЕЗ	Укупно/*Total*	Укупно/*Total*	25.836	20.134	132	2.714	1.644	51	172
	Укупно/*Total*	Мушки/*Male*	12.767	9.989	64	1.360	807	31	83
	Укупно/*Total*	Женски/*Female*	13.069	10.145	68	1.354	837	20	89
	0 - 2	Укупно/*Total*	862	862	-	-	-	-	-
	0 - 2	Мушки/*Male*	452	452	-	-	-	-	-
	0 - 2	Женски/*Female*	410	410	-	-	-	-	-
	3	Укупно/*Total*	286	258	28	-	-	-	-
	3	Мушки/*Male*	157	141	16	-	-	-	-
	3	Женски/*Female*	129	117	12	-	-	-	-
	4	Укупно/*Total*	299	257	42	-	-	-	-
	4	Мушки/*Male*	148	132	16	-	-	-	-
	4	Женски/*Female*	151	125	26	-	-	-	-
	5	Укупно/*Total*	276	221	39	16	-	-	-
	5	Мушки/*Male*	141	117	20	4	-	-	-
	5	Женски/*Female*	135	104	19	12	-	-	-
	6	Укупно/*Total*	288	26	23	239	-	-	-
	6	Мушки/*Male*	150	16	12	122	-	-	-
	6	Женски/*Female*	138	10	11	117	-	-	-
	7	Укупно/*Total*	307	9	-	298	-	-	-
	7	Мушки/*Male*	149	5	-	144	-	-	-
	7	Женски/*Female*	158	4	-	154	-	-	-
	8	Укупно/*Total*	286	4	-	282	-	-	-
	8	Мушки/*Male*	150	3	-	147	-	-	-
	8	Женски/*Female*	136	1	-	135	-	-	-
	9	Укупно/*Total*	322	7	-	315	-	-	-
	9	Мушки/*Male*	172	5	-	167	-	-	-
	9	Женски/*Female*	150	2	-	148	-	-	-
	10	Укупно/*Total*	350	5	-	345	-	-	-

Стари програм *Old program*				Програм по Болоњи *Program by Bologna*			
Основне академске студије *Primary academic studies*	Специјалистичке студије *Specialist studies*	Магистарске студије *Postgraduate studies*	Докторске студије *Doctoral Studies*	Студије I циклуса *Study I cycle*	Студије II циклуса *Study II cycle*	Студије интегрисаног I и II циклуса *Integrated studies I and II cycle*	Студије III циклуса *Study III cycle*
1	-	5	3	1	2	-	1
3	1	5	-	1	-	-	-
154	17	115	16	498	119	45	25
71	7	50	12	220	45	20	8
83	10	65	4	278	74	25	17
-	-	-	-	-	-	-	-
-	-	-	-	-	-	-	-
-	-	-	-	-	-	-	-
-	-	-	-	-	-	-	-
-	-	-	-	-	-	-	-
-	-	-	-	-	-	-	-
-	-	-	-	-	-	-	-
-	-	-	-	-	-	-	-
-	-	-	-	-	-	-	-
-	-	-	-	-	-	-	-
-	-	-	-	-	-	-	-
-	-	-	-	-	-	-	-
-	-	-	-	-	-	-	-
-	-	-	-	-	-	-	-
-	-	-	-	-	-	-	-
-	-	-	-	-	-	-	-
-	-	-	-	-	-	-	-
-	-	-	-	-	-	-	-
-	-	-	-	-	-	-	-
-	-	-	-	-	-	-	-
-	-	-	-	-	-	-	-
-	-	-	-	-	-	-	-
-	-	-	-	-	-	-	-
-	-	-	-	-	-	-	-
-	-	-	-	-	-	-	-

наставак/*continued*

Територија	Старост	Пол	Укупно	Не школује се	Предшколско образовање	Основна школа	Средња школа	Специјализација послије средње школе	Виша школа
Area	*Age*	*Sex*	*Total*	*Not attend*	*Pre-school education*	*Primary school*	*Secondary school*	*Post-secondary school specialization*	*High school*
ВИТЕЗ	10	Мушки/*Male*	192	4	-	188	-	-	-
	10	Женски/*Female*	158	1	-	157	-	-	-
	11	Укупно/*Total*	333	9	-	324	-	-	-
	11	Мушки/*Male*	163	5	-	158	-	-	-
	11	Женски/*Female*	170	4	-	166	-	-	-
	12	Укупно/*Total*	378	4	-	374	-	-	-
	12	Мушки/*Male*	184	1	-	183	-	-	-
	12	Женски/*Female*	194	3	-	191	-	-	-
	13	Укупно/*Total*	332	1	-	331	-	-	-
	13	Мушки/*Male*	164	1	-	163	-	-	-
	13	Женски/*Female*	168	-	-	168	-	-	-
	14	Укупно/*Total*	358	5	-	157	196	-	-
	14	Мушки/*Male*	162	3	-	69	90	-	-
	14	Женски/*Female*	196	2	-	88	106	-	-
	15	Укупно/*Total*	379	10	-	15	354	-	-
	15	Мушки/*Male*	192	5	-	7	180	-	-
	15	Женски/*Female*	187	5	-	8	174	-	-
	16	Укупно/*Total*	440	8	-	2	430	-	-
	16	Мушки/*Male*	220	7	-	2	211	-	-
	16	Женски/*Female*	220	1	-	-	219	-	-
	17	Укупно/*Total*	482	75	-	-	402	3	1
	17	Мушки/*Male*	250	40	-	-	208	1	1
	17	Женски/*Female*	232	35	-	-	194	2	-
	18	Укупно/*Total*	497	221	-	1	197	4	15
	18	Мушки/*Male*	237	124	-	1	88	1	5
	18	Женски/*Female*	260	97	-	-	109	3	10
	19	Укупно/*Total*	316	192	-	1	14	7	9
	19	Мушки/*Male*	153	102	-	1	8	5	2
	19	Женски/*Female*	163	90	-	-	6	2	7
	20	Укупно/*Total*	326	197	-	-	6	3	12

Стари програм				Програм по Болоњи			
Old program				*Program by Bologna*			
Основне академске студије	Специјалистичке студије	Магистарске студије	Докторске студије	Студије I циклуса	Студије II циклуса	Студије интегрисаног I и II циклуса	Студије III циклуса
Primary academic studies	*Specialist studies*	*Postgraduate studies*	*Doctoral Studies*	*Study I cycle*	*Study II cycle*	*Integrated studies I and II cycle*	*Study III cycle*
-	-	-	-	-	-	-	-
-	-	-	-	-	-	-	-
-	-	-	-	-	-	-	-
-	-	-	-	-	-	-	-
-	-	-	-	-	-	-	-
-	-	-	-	-	-	-	-
-	-	-	-	-	-	-	-
-	-	-	-	-	-	-	-
-	-	-	-	-	-	-	-
-	-	-	-	-	-	-	-
-	-	-	-	-	-	-	-
-	-	-	-	-	-	-	-
-	-	-	-	-	-	-	-
-	-	-	-	-	-	-	-
-	-	-	-	-	-	-	-
-	-	-	-	-	-	-	-
-	-	-	-	-	-	-	-
-	-	-	-	-	-	-	-
-	-	-	-	-	-	-	-
-	-	-	-	-	-	-	-
-	-	-	-	-	-	-	-
-	-	-	-	1	-	-	-
-	-	-	-	-	-	-	-
-	-	-	-	1	-	-	-
9	-	-	-	48	-	2	-
3	-	-	-	14	-	1	-
6	-	-	-	34	-	1	-
13	-	-	-	74	-	6	-
3	-	-	-	30	-	2	-
10	-	-	-	44	-	4	-
15	1	4	-	78	5	5	-

наставак/*continued*

Територија	Старост	Пол	Укупно	Не школује се	Предшколско образовање	Основна школа	Средња школа	Специјализација послије средње школе	Виша школа
Area	*Age*	*Sex*	*Total*	*Not attend*	*Pre-school education*	*Primary school*	*Secondary school*	*Post-secondary school specialization*	*High school*
ВИТЕЗ	20	Мушки/*Male*	175	113	-	-	3	2	7
	20	Женски/*Female*	151	84	-	-	3	1	5
	21	Укупно/*Total*	377	225	-	1	7	3	16
	21	Мушки/*Male*	166	111	-	1	3	-	7
	21	Женски/*Female*	211	114	-	-	4	3	9
	22	Укупно/*Total*	392	256	-	-	-	5	14
	22	Мушки/*Male*	205	144	-	-	-	4	4
	22	Женски/*Female*	187	112	-	-	-	1	10
	23	Укупно/*Total*	383	271	-	-	2	5	12
	23	Мушки/*Male*	192	138	-	-	1	2	6
	23	Женски/*Female*	191	133	-	-	1	3	6
	24	Укупно/*Total*	395	311	-	-	3	2	6
	24	Мушки/*Male*	201	166	-	-	-	2	3
	24	Женски/*Female*	194	145	-	-	3	-	3
	25-29	Укупно/*Total*	1.960	1.745	-	1	8	6	29
	25-29	Мушки/*Male*	1.060	946	-	1	5	5	17
	25-29	Женски/*Female*	900	799	-	-	3	1	12
	30-34	Укупно/*Total*	1.913	1.800	-	1	10	4	30
	30-34	Мушки/*Male*	958	902	-	-	6	3	15
	30-34	Женски/*Female*	955	898	-	1	4	1	15
	35-39	Укупно/*Total*	1.771	1.714	-	1	1	5	12
	35-39	Мушки/*Male*	924	891	-	-	-	3	8
	35-39	Женски/*Female*	847	823	-	1	1	2	4
	40-44	Укупно/*Total*	1.727	1.699	-	2	2	2	5
	40-44	Мушки/*Male*	863	849	-	-	1	2	3
	40-44	Женски/*Female*	864	850	-	2	1	-	2
	45-49	Укупно/*Total*	2.028	2.006	-	3	6	2	2
	45-49	Мушки/*Male*	1.006	1.002	-	-	1	1	-
	45-49	Женски/*Female*	1.022	1.004	-	3	5	1	2
	50 и више/ *50 and over*	Укупно/*Total*	7.773	7.736	-	5	6	-	9

Стари програм				Програм по Болоњи			
Old program				*Program by Bologna*			
Основне академске студије	Специјалистичке студије	Магистарске студије	Докторске студије	Студије I циклуса	Студије II циклуса	Студије интегрисаног I и II циклуса	Студије III циклуса
Primary academic studies	*Specialist studies*	*Postgraduate studies*	*Doctoral Studies*	*Study I cycle*	*Study II cycle*	*Integrated studies I and II cycle*	*Study III cycle*
6	-	2	-	38	3	1	-
9	1	2	-	40	2	4	-
19	1	13	-	73	11	8	-
6	-	4	-	27	3	4	-
13	1	9	-	46	8	4	-
15	-	8	1	67	18	7	1
12	-	2	1	28	7	3	-
3	-	6	-	39	11	4	1
13	1	12	1	33	22	4	7
9	-	5	-	19	6	3	3
4	1	7	1	14	16	1	4
8	-	12	-	38	10	3	2
4	-	6	-	16	3	1	-
4	-	6	-	22	7	2	2
26	3	32	5	53	37	6	9
13	1	17	5	30	15	3	2
13	2	15	-	23	22	3	7
19	2	16	2	19	7	2	1
10	1	5	-	12	3	1	-
9	1	11	2	7	4	1	1
5	3	10	3	10	4	-	3
1	3	6	2	5	3	-	2
4	-	4	1	5	1	-	1
8	-	3	-	2	2	1	1
3	-	1	-	1	1	1	1
5	-	2	-	1	1	-	-
2	1	1	1	1	1	1	1
-	-	-	1	-	1	-	-
2	1	1	-	1	-	1	1
2	5	4	3	1	2	-	-

наставак/*continued*

Територија	Старост	Пол	Укупно	Не школује се	Предшколско образовање	Основна школа	Средња школа	Специјализација послије средње школе	Виша школа
Area	*Age*	*Sex*	*Total*	*Not attend*	*Pre-school education*	*Primary school*	*Secondary school*	*Post-secondary school specialization*	*High school*
ВИТЕЗ	50 и више/ *50 and over*	Мушки/*Male*	3.581	3.564	-	2	2	-	5
	50 и више/ *50 and over*	Женски/*Female*	4.192	4.172	-	3	4	-	4
ХЕРЦЕГОВАЧКО-НЕРЕТВАНСКИ КАНТОН *HERZEGOVINA-NERETVA CANTON*	Укупно/*Total*	Укупно/*Total*	222.007	173.088	1.112	19.922	12.698	307	1.352
	Укупно/*Total*	Мушки/*Male*	109.018	84.813	566	10.181	6.461	178	628
	Укупно/*Total*	Женски/*Female*	112.989	88.275	546	9.741	6.237	129	724
	0 - 2	Укупно/*Total*	6.293	6.293	-	-	-	-	-
	0 - 2	Мушки/*Male*	3.151	3.151	-	-	-	-	-
	0 - 2	Женски/*Female*	3.142	3.142	-	-	-	-	-
	3	Укупно/*Total*	2.209	1.947	262	-	-	-	-
	3	Мушки/*Male*	1.168	1.038	130	-	-	-	-
	3	Женски/*Female*	1.041	909	132	-	-	-	-
	4	Укупно/*Total*	2.215	1.835	380	-	-	-	-
	4	Мушки/*Male*	1.129	952	177	-	-	-	-
	4	Женски/*Female*	1.086	883	203	-	-	-	-
	5	Укупно/*Total*	2.167	1.601	411	155	-	-	-
	5	Мушки/*Male*	1.115	820	221	74	-	-	-
	5	Женски/*Female*	1.052	781	190	81	-	-	-
	6	Укупно/*Total*	2.092	175	59	1.858	-	-	-
	6	Мушки/*Male*	1.083	96	38	949	-	-	-
	6	Женски/*Female*	1.009	79	21	909	-	-	-
	7	Укупно/*Total*	2.157	40	-	2.117	-	-	-
	7	Мушки/*Male*	1.101	21	-	1.080	-	-	-
	7	Женски/*Female*	1.056	19	-	1.037	-	-	-
	8	Укупно/*Total*	2.214	27	-	2.187	-	-	-
	8	Мушки/*Male*	1.134	16	-	1.118	-	-	-
	8	Женски/*Female*	1.080	11	-	1.069	-	-	-
	9	Укупно/*Total*	2.236	23	-	2.213	-	-	-
	9	Мушки/*Male*	1.138	11	-	1.127	-	-	-
	9	Женски/*Female*	1.098	12	-	1.086	-	-	-
	10	Укупно/*Total*	2.341	16	-	2.325	-	-	-

Стари програм				Програм по Болоњи			
Old program				*Program by Bologna*			
Основне академске студије	Специјалистичке студије	Магистарске студије	Докторске студије	Студије I циклуса	Студије II циклуса	Студије интегрисаног I и II циклуса	Студије III циклуса
Primary academic studies	*Specialist studies*	*Postgraduate studies*	*Doctoral Studies*	*Study I cycle*	*Study II cycle*	*Integrated studies I and II cycle*	*Study III cycle*
1	2	2	3	-	-	-	-
1	3	2	-	1	2	-	-
1.951	251	969	377	7.152	1.869	637	322
934	108	425	181	3.342	786	281	134
1.017	143	544	196	3.810	1.083	356	188
-	-	-	-	-	-	-	-
-	-	-	-	-	-	-	-
-	-	-	-	-	-	-	-
-	-	-	-	-	-	-	-
-	-	-	-	-	-	-	-
-	-	-	-	-	-	-	-
-	-	-	-	-	-	-	-
-	-	-	-	-	-	-	-
-	-	-	-	-	-	-	-
-	-	-	-	-	-	-	-
-	-	-	-	-	-	-	-
-	-	-	-	-	-	-	-
-	-	-	-	-	-	-	-
-	-	-	-	-	-	-	-
-	-	-	-	-	-	-	-
-	-	-	-	-	-	-	-
-	-	-	-	-	-	-	-
-	-	-	-	-	-	-	-
-	-	-	-	-	-	-	-
-	-	-	-	-	-	-	-
-	-	-	-	-	-	-	-
-	-	-	-	-	-	-	-
-	-	-	-	-	-	-	-
-	-	-	-	-	-	-	-
-	-	-	-	-	-	-	-
-	-	-	-	-	-	-	-
-	-	-	-	-	-	-	-
-	-	-	-	-	-	-	-
-	-	-	-	-	-	-	-
-	-	-	-	-	-	-	-
-	-	-	-	-	-	-	-
-	-	-	-	-	-	-	-
-	-	-	-	-	-	-	-

наставак/*continued*

Територија	Старост	Пол	Укупно	Не школује се	Предшколско образовање	Основна школа	Средња школа	Специјализација послије средње школе	Виша школа
Area	*Age*	*Sex*	*Total*	*Not attend*	*Pre-school education*	*Primary school*	*Secondary school*	*Post-secondary school specialization*	*High school*
ХЕРЦЕГОВАЧКО-НЕРЕТВАНСКИ КАНТОН *HERZEGOVINA-NERETVA CANTON*	10	Мушки/*Male*	1.220	10	-	1.210	-	-	-
	10	Женски/*Female*	1.121	6	-	1.115	-	-	-
	11	Укупно/*Total*	2.430	17	-	2.413	-	-	-
	11	Мушки/*Male*	1.181	9	-	1.172	-	-	-
	11	Женски/*Female*	1.249	8	-	1.241	-	-	-
	12	Укупно/*Total*	2.492	15	-	2.477	-	-	-
	12	Мушки/*Male*	1.296	8	-	1.288	-	-	-
	12	Женски/*Female*	1.196	7	-	1.189	-	-	-
	13	Укупно/*Total*	2.606	27	-	2.579	-	-	-
	13	Мушки/*Male*	1.336	14	-	1.322	-	-	-
	13	Женски/*Female*	1.270	13	-	1.257	-	-	-
	14	Укупно/*Total*	2.707	20	-	1.415	1.272	-	-
	14	Мушки/*Male*	1.337	12	-	743	582	-	-
	14	Женски/*Female*	1.370	8	-	672	690	-	-
	15	Укупно/*Total*	3.009	66	-	76	2.867	-	-
	15	Мушки/*Male*	1.561	36	-	42	1.483	-	-
	15	Женски/*Female*	1.448	30	-	34	1.384	-	-
	16	Укупно/*Total*	3.421	82	-	40	3.299	-	-
	16	Мушки/*Male*	1.821	40	-	24	1.757	-	-
	16	Женски/*Female*	1.600	42	-	16	1.542	-	-
	17	Укупно/*Total*	3.507	354	-	10	3.104	12	11
	17	Мушки/*Male*	1.791	228	-	5	1.539	6	4
	17	Женски/*Female*	1.716	126	-	5	1.565	6	7
	18	Укупно/*Total*	3.599	955	-	10	1.713	36	89
	18	Мушки/*Male*	1.874	595	-	8	860	24	42
	18	Женски/*Female*	1.725	360	-	2	853	12	47
	19	Укупно/*Total*	2.961	1.066	-	2	124	39	142
	19	Мушки/*Male*	1.518	653	-	1	77	19	59
	19	Женски/*Female*	1.443	413	-	1	47	20	83
	20	Укупно/*Total*	2.511	1.018	-	3	35	26	137

Стари програм				Програм по Болоњи			
Old program				*Program by Bologna*			
Основне академске студије	Специјалистичке студије	Магистарске студије	Докторске студије	Студије I циклуса	Студије II циклуса	Студије интегрисаног I и II циклуса	Студије III циклуса
Primary academic studies	*Specialist studies*	*Postgraduate studies*	*Doctoral Studies*	*Study I cycle*	*Study II cycle*	*Integrated studies I and II cycle*	*Study III cycle*
-	-	-	-	-	-	-	-
-	-	-	-	-	-	-	-
-	-	-	-	-	-	-	-
-	-	-	-	-	-	-	-
-	-	-	-	-	-	-	-
-	-	-	-	-	-	-	-
-	-	-	-	-	-	-	-
-	-	-	-	-	-	-	-
-	-	-	-	-	-	-	-
-	-	-	-	-	-	-	-
-	-	-	-	-	-	-	-
-	-	-	-	-	-	-	-
-	-	-	-	-	-	-	-
-	-	-	-	-	-	-	-
-	-	-	-	-	-	-	-
-	-	-	-	-	-	-	-
-	-	-	-	-	-	-	-
-	-	-	-	-	-	-	-
-	-	-	-	-	-	-	-
-	-	-	-	-	-	-	-
-	-	-	-	-	-	-	-
1	-	-	-	14	-	1	-
-	-	-	-	8	-	1	-
1	-	-	-	6	-	-	-
94	-	-	-	674	-	28	-
37	-	-	-	294	-	14	-
57	-	-	-	380	-	14	-
138	-	-	-	1.385	-	65	-
59	-	-	-	617	-	33	-
79	-	-	-	768	-	32	-
113	11	15	-	1.060	44	49	-

наставак/*continued*

Територија	Старост	Пол	Укупно	Не школује се	Предшколско образовање	Основна школа	Средња школа	Специјализација послије средње школе	Виша школа
Area	*Age*	*Sex*	*Total*	*Not attend*	*Pre-school education*	*Primary school*	*Secondary school*	*Post-secondary school specialization*	*High school*
ХЕРЦЕГОВАЧКО-НЕРЕТВАНСКИ КАНТОН *HERZEGOVINA-NERETVA CANTON*	20	Мушки/*Male*	1.290	638	-	3	18	11	60
	20	Женски/*Female*	1.221	380	-	-	17	15	77
	21	Укупно/*Total*	2.775	1.156	-	2	35	14	143
	21	Мушки/*Male*	1.381	722	-	-	15	5	49
	21	Женски/*Female*	1.394	434	-	2	20	9	94
	22	Укупно/*Total*	3.146	1.479	-	1	21	21	117
	22	Мушки/*Male*	1.644	914	-	1	11	12	50
	22	Женски/*Female*	1.502	565	-	-	10	9	67
	23	Укупно/*Total*	3.128	1.722	-	-	15	15	90
	23	Мушки/*Male*	1.611	975	-	-	9	7	40
	23	Женски/*Female*	1.517	747	-	-	6	8	50
	24	Укупно/*Total*	3.066	1.965	-	-	11	7	68
	24	Мушки/*Male*	1.530	1.016	-	-	3	4	44
	24	Женски/*Female*	1.536	949	-	-	8	3	24
	25-29	Укупно/*Total*	15.752	12.957	-	4	46	42	256
	25-29	Мушки/*Male*	8.141	6.737	-	3	28	27	127
	25-29	Женски/*Female*	7.611	6.220	-	1	18	15	129
	30-34	Укупно/*Total*	15.188	13.948	-	5	30	34	125
	30-34	Мушки/*Male*	7.856	7.258	-	3	14	20	56
	30-34	Женски/*Female*	7.332	6.690	-	2	16	14	69
	35-39	Укупно/*Total*	14.551	13.939	-	7	34	11	55
	35-39	Мушки/*Male*	7.391	7.102	-	4	13	8	26
	35-39	Женски/*Female*	7.160	6.837	-	3	21	3	29
	40-44	Укупно/*Total*	14.619	14.276	-	5	19	19	40
	40-44	Мушки/*Male*	7.436	7.262	-	1	10	14	25
	40-44	Женски/*Female*	7.183	7.014	-	4	9	5	15
	45-49	Укупно/*Total*	16.426	16.180	-	4	26	10	32
	45-49	Мушки/*Male*	8.303	8.169	-	-	20	6	17
	45-49	Женски/*Female*	8.123	8.011	-	4	6	4	15
	50 и више/ *50 and over*	Укупно/*Total*	80.189	79.889	-	14	47	21	47

Стари програм				Програм по Болоњи			
Old program				*Program by Bologna*			
Основне академске студије	Специјалистичке студије	Магистарске студије	Докторске студије	Студије I циклуса	Студије II циклуса	Студије интегрисаног I и II циклуса	Студије III циклуса
Primary academic studies	*Specialist studies*	*Postgraduate studies*	*Doctoral Studies*	*Study I cycle*	*Study II cycle*	*Integrated studies I and II cycle*	*Study III cycle*
48	6	2	-	459	25	20	-
65	5	13	-	601	19	29	-
149	10	36	-	1.007	132	91	-
75	7	9	-	431	35	33	-
74	3	27	-	576	97	58	-
160	16	62	5	820	329	80	35
67	6	28	2	400	113	31	9
93	10	34	3	420	216	49	26
126	14	80	11	600	344	84	27
56	9	34	5	287	141	34	14
70	5	46	6	313	203	50	13
122	6	82	14	388	301	65	37
60	4	29	4	197	128	30	11
62	2	53	10	191	173	35	26
551	78	252	97	763	495	104	107
283	32	111	47	420	225	51	50
268	46	141	50	343	270	53	57
262	69	170	98	241	112	37	57
133	29	77	38	122	62	21	23
129	40	93	60	119	50	16	34
120	30	91	65	107	56	10	26
63	6	38	31	60	26	4	10
57	24	53	34	47	30	6	16
49	6	69	31	46	34	11	14
21	2	37	15	24	16	3	6
28	4	32	16	22	18	8	8
33	7	57	25	18	16	5	13
16	5	28	12	8	12	2	8
17	2	29	13	10	4	3	5
33	4	55	31	29	6	7	6

наставак/*continued*

Територија	Старост	Пол	Укупно	Не школује се	Предшколско образовање	Основна школа	Средња школа	Специјализација послије средње школе	Виша школа
Area	*Age*	*Sex*	*Total*	*Not attend*	*Pre-school education*	*Primary school*	*Secondary school*	*Post-secondary school specialization*	*High school*
ХЕРЦЕГОВАЧКО-НЕРЕТВАНСКИ КАНТОН *HERZEGOVINA-NERETVA CANTON*	50 и више/ *50 and over*	Мушки/*Male*	36.481	36.310	-	3	22	15	29
	50 и више/ *50 and over*	Женски/*Female*	43.708	43.579	-	11	25	6	18
ЧАПЉИНА	Укупно/*Total*	Укупно/*Total*	26.157	20.585	119	2.539	1.504	41	168
	Укупно/*Total*	Мушки/*Male*	12.947	10.186	60	1.314	732	19	73
	Укупно/*Total*	Женски/*Female*	13.210	10.399	59	1.225	772	22	95
	0 - 2	Укупно/*Total*	694	694	-	-	-	-	-
	0 - 2	Мушки/*Male*	361	361	-	-	-	-	-
	0 - 2	Женски/*Female*	333	333	-	-	-	-	-
	3	Укупно/*Total*	274	244	30	-	-	-	-
	3	Мушки/*Male*	134	123	11	-	-	-	-
	3	Женски/*Female*	140	121	19	-	-	-	-
	4	Укупно/*Total*	265	229	36	-	-	-	-
	4	Мушки/*Male*	133	112	21	-	-	-	-
	4	Женски/*Female*	132	117	15	-	-	-	-
	5	Укупно/*Total*	254	200	41	13	-	-	-
	5	Мушки/*Male*	124	98	20	6	-	-	-
	5	Женски/*Female*	130	102	21	7	-	-	-
	6	Укупно/*Total*	253	35	12	206	-	-	-
	6	Мушки/*Male*	121	19	8	94	-	-	-
	6	Женски/*Female*	132	16	4	112	-	-	-
	7	Укупно/*Total*	302	6	-	296	-	-	-
	7	Мушки/*Male*	161	2	-	159	-	-	-
	7	Женски/*Female*	141	4	-	137	-	-	-
	8	Укупно/*Total*	276	1	-	275	-	-	-
	8	Мушки/*Male*	149	-	-	149	-	-	-
	8	Женски/*Female*	127	1	-	126	-	-	-
	9	Укупно/*Total*	274	5	-	269	-	-	-
	9	Мушки/*Male*	148	4	-	144	-	-	-
	9	Женски/*Female*	126	1	-	125	-	-	-
	10	Укупно/*Total*	306	2	-	304	-	-	-

Стари програм				Програм по Болоњи			
Old program				*Program by Bologna*			
Основне академске студије	Специјалистичке студије	Магистарске студије	Докторске студије	Студије I циклуса	Студије II циклуса	Студије интегрисаног I и II циклуса	Студије III циклуса
Primary academic studies	*Specialist studies*	*Postgraduate studies*	*Doctoral Studies*	*Study I cycle*	*Study II cycle*	*Integrated studies I and II cycle*	*Study III cycle*
16	2	32	27	15	3	4	3
17	2	23	4	14	3	3	3
152	26	99	26	676	163	37	22
81	14	41	15	311	73	21	7
71	12	58	11	365	90	16	15
-	-	-	-	-	-	-	-
-	-	-	-	-	-	-	-
-	-	-	-	-	-	-	-
-	-	-	-	-	-	-	-
-	-	-	-	-	-	-	-
-	-	-	-	-	-	-	-
-	-	-	-	-	-	-	-
-	-	-	-	-	-	-	-
-	-	-	-	-	-	-	-
-	-	-	-	-	-	-	-
-	-	-	-	-	-	-	-
-	-	-	-	-	-	-	-
-	-	-	-	-	-	-	-
-	-	-	-	-	-	-	-
-	-	-	-	-	-	-	-
-	-	-	-	-	-	-	-
-	-	-	-	-	-	-	-
-	-	-	-	-	-	-	-
-	-	-	-	-	-	-	-
-	-	-	-	-	-	-	-
-	-	-	-	-	-	-	-
-	-	-	-	-	-	-	-
-	-	-	-	-	-	-	-
-	-	-	-	-	-	-	-
-	-	-	-	-	-	-	-

наставак/*continued*

Територија	Старост	Пол	Укупно	Не школује се	Предшколско образовање	Основна школа	Средња школа	Специјализација послије средње школе	Виша школа
Area	*Age*	*Sex*	*Total*	*Not attend*	*Pre-school education*	*Primary school*	*Secondary school*	*Post-secondary school specialization*	*High school*
	10	Мушки/*Male*	170	1	-	169	-	-	-
	10	Женски/*Female*	136	1	-	135	-	-	-
	11	Укупно/*Total*	309	4	-	305	-	-	-
	11	Мушки/*Male*	143	2	-	141	-	-	-
	11	Женски/*Female*	166	2	-	164	-	-	-
	12	Укупно/*Total*	328	2	-	326	-	-	-
	12	Мушки/*Male*	180	1	-	179	-	-	-
	12	Женски/*Female*	148	1	-	147	-	-	-
	13	Укупно/*Total*	339	4	-	335	-	-	-
	13	Мушки/*Male*	173	3	-	170	-	-	-
	13	Женски/*Female*	166	1	-	165	-	-	-
	14	Укупно/*Total*	345	3	-	187	155	-	-
	14	Мушки/*Male*	163	2	-	93	68	-	-
	14	Женски/*Female*	182	1	-	94	87	-	-
	15	Укупно/*Total*	373	9	-	6	358	-	-
ЧАПЉИНА	15	Мушки/*Male*	191	3	-	4	184	-	-
	15	Женски/*Female*	182	6	-	2	174	-	-
	16	Укупно/*Total*	402	13	-	4	385	-	-
	16	Мушки/*Male*	190	8	-	1	181	-	-
	16	Женски/*Female*	212	5	-	3	204	-	-
	17	Укупно/*Total*	422	60	-	3	352	1	4
	17	Мушки/*Male*	215	41	-	1	170	-	1
	17	Женски/*Female*	207	19	-	2	182	1	3
	18	Укупно/*Total*	441	150	-	2	195	8	17
	18	Мушки/*Male*	239	95	-	1	98	6	7
	18	Женски/*Female*	202	55	-	1	97	2	10
	19	Укупно/*Total*	353	142	-	-	16	6	27
	19	Мушки/*Male*	171	75	-	-	11	2	8
	19	Женски/*Female*	182	67	-	-	5	4	19
	20	Укупно/*Total*	342	159	-	-	5	5	19

Стари програм				Програм по Болоњи			
Old program				*Program by Bologna*			
Основне академске студије	Специјалистичке студије	Магистарске студије	Докторске студије	Студије I циклуса	Студије II циклуса	Студије интегрисаног I и II циклуса	Студије III циклуса
Primary academic studies	*Specialist studies*	*Postgraduate studies*	*Doctoral Studies*	*Study I cycle*	*Study II cycle*	*Integrated studies I and II cycle*	*Study III cycle*
-	-	-	-	-	-	-	-
-	-	-	-	-	-	-	-
-	-	-	-	-	-	-	-
-	-	-	-	-	-	-	-
-	-	-	-	-	-	-	-
-	-	-	-	-	-	-	-
-	-	-	-	-	-	-	-
-	-	-	-	-	-	-	-
-	-	-	-	-	-	-	-
-	-	-	-	-	-	-	-
-	-	-	-	-	-	-	-
-	-	-	-	-	-	-	-
-	-	-	-	-	-	-	-
-	-	-	-	-	-	-	-
-	-	-	-	-	-	-	-
-	-	-	-	-	-	-	-
-	-	-	-	-	-	-	-
-	-	-	-	-	-	-	-
-	-	-	-	-	-	-	-
-	-	-	-	-	-	-	-
-	-	-	-	-	-	-	-
-	-	-	-	-	-	-	-
-	-	-	-	1	-	1	-
-	-	-	-	1	-	1	-
-	-	-	-	-	-	-	-
13	-	-	-	54	-	2	-
5	-	-	-	25	-	2	-
8	-	-	-	29	-	-	-
7	-	-	-	151	-	4	-
2	-	-	-	69	-	4	-
5	-	-	-	82	-	-	-
18	7	2	-	120	3	4	-

наставак/*continued*

Територија	Старост	Пол	Укупно	Не школује се	Предшколско образовање	Основна школа	Средња школа	Специјализација послије средње школе	Виша школа
Area	*Age*	*Sex*	*Total*	*Not attend*	*Pre-school education*	*Primary school*	*Secondary school*	*Post-secondary school specialization*	*High school*
	20	Мушки/*Male*	169	98	-	-	3	2	4
	20	Женски/*Female*	173	61	-	-	2	3	15
	21	Укупно/*Total*	338	162	-	-	6	1	24
	21	Мушки/*Male*	168	99	-	-	3	-	8
	21	Женски/*Female*	170	63	-	-	3	1	16
	22	Укупно/*Total*	356	203	-	-	5	3	15
	22	Мушки/*Male*	180	117	-	-	2	1	9
	22	Женски/*Female*	176	86	-	-	3	2	6
	23	Укупно/*Total*	374	234	-	-	6	1	10
	23	Мушки/*Male*	203	142	-	-	4	-	4
	23	Женски/*Female*	171	92	-	-	2	1	6
	24	Укупно/*Total*	343	238	-	-	1	2	6
	24	Мушки/*Male*	185	129	-	-	-	1	5
	24	Женски/*Female*	158	109	-	-	1	1	1
ЧАПЉИНА	25-29	Укупно/*Total*	1.734	1.514	-	1	4	4	24
	25-29	Мушки/*Male*	936	818	-	-	3	3	10
	25-29	Женски/*Female*	798	696	-	1	1	1	14
	30-34	Укупно/*Total*	1.628	1.545	-	1	2	4	7
	30-34	Мушки/*Male*	839	797	-	-	-	-	4
	30-34	Женски/*Female*	789	748	-	1	2	4	3
	35-39	Укупно/*Total*	1.613	1.575	-	3	4	-	5
	35-39	Мушки/*Male*	830	811	-	1	-	-	4
	35-39	Женски/*Female*	783	764	-	2	4	-	1
	40-44	Укупно/*Total*	1.709	1.691	-	1	1	2	3
	40-44	Мушки/*Male*	882	870	-	1	-	1	3
	40-44	Женски/*Female*	827	821	-	-	1	1	-
	45-49	Укупно/*Total*	1.958	1.935	-	-	5	1	3
	45-49	Мушки/*Male*	1.032	1.014	-	-	4	1	2
	45-49	Женски/*Female*	926	921	-	-	1	-	1
	50 и више/ *50 and over*	Укупно/*Total*	9.552	9.526	-	2	4	3	4

Стари програм				Програм по Болоњи			
Old program				*Program by Bologna*			
Основне академске студије	Специјалистичке студије	Магистарске студије	Докторске студије	Студије I циклуса	Студије II циклуса	Студије интегрисаног I и II циклуса	Студије III циклуса
Primary academic studies	*Specialist studies*	*Postgraduate studies*	*Doctoral Studies*	*Study I cycle*	*Study II cycle*	*Integrated studies I and II cycle*	*Study III cycle*
7	4	1	-	46	2	2	-
11	3	1	-	74	1	2	-
21	2	9	-	97	11	5	-
12	1	2	-	37	5	1	-
9	1	7	-	60	6	4	-
8	3	7	-	72	30	6	4
2	1	4	-	35	6	2	1
6	2	3	-	37	24	4	3
13	3	18	2	40	40	7	-
9	2	4	-	16	18	4	-
4	1	14	2	24	22	3	-
11	-	13	1	33	24	6	8
6	-	5	-	21	12	3	3
5	-	8	1	12	12	3	5
28	5	24	12	76	39	1	2
15	3	11	7	45	20	1	-
13	2	13	5	31	19	-	2
19	1	11	4	19	10	-	5
15	1	4	2	10	5	-	1
4	-	7	2	9	5	-	4
9	2	6	1	5	2	-	1
4	-	4	1	2	2	-	1
5	2	2	-	3	-	-	-
1	1	4	1	2	-	-	2
-	1	3	1	1	-	-	1
1	-	1	-	1	-	-	1
4	1	2	1	3	3	-	-
4	1	2	-	1	3	-	-
-	-	-	1	2	-	-	-
-	1	3	4	3	1	1	-

наставак/*continued*

Територија	Старост	Пол	Укупно	Не школује се	Предшколско образовање	Основна школа	Средња школа	Специјализација послије средње школе	Виша школа
Area	*Age*	*Sex*	*Total*	*Not attend*	*Pre-school education*	*Primary school*	*Secondary school*	*Post-secondary school specialization*	*High school*
ЧАПЉИНА	50 и више/ *50 and over*	Мушки/*Male*	4.357	4.341	-	1	1	2	4
	50 и више/ *50 and over*	Женски/*Female*	5.195	5.185	-	1	3	1	-
ЧИТЛУК	Укупно/*Total*	Укупно/*Total*	18.140	13.666	81	2.026	1.107	30	69
	Укупно/*Total*	Мушки/*Male*	8.937	6.753	36	1.026	559	17	41
	Укупно/*Total*	Женски/*Female*	9.203	6.913	45	1.000	548	13	28
	0 - 2	Укупно/*Total*	622	622	-	-	-	-	-
	0 - 2	Мушки/*Male*	302	302	-	-	-	-	-
	0 - 2	Женски/*Female*	320	320	-	-	-	-	-
	3	Укупно/*Total*	185	168	17	-	-	-	-
	3	Мушки/*Male*	93	84	9	-	-	-	-
	3	Женски/*Female*	92	84	8	-	-	-	-
	4	Укупно/*Total*	195	171	24	-	-	-	-
	4	Мушки/*Male*	85	78	7	-	-	-	-
	4	Женски/*Female*	110	93	17	-	-	-	-
	5	Укупно/*Total*	183	142	32	9	-	-	-
	5	Мушки/*Male*	97	72	18	7	-	-	-
	5	Женски/*Female*	86	70	14	2	-	-	-
	6	Укупно/*Total*	210	14	8	188	-	-	-
	6	Мушки/*Male*	107	6	2	99	-	-	-
	6	Женски/*Female*	103	8	6	89	-	-	-
	7	Укупно/*Total*	222	4	-	218	-	-	-
	7	Мушки/*Male*	112	3	-	109	-	-	-
	7	Женски/*Female*	110	1	-	109	-	-	-
	8	Укупно/*Total*	254	3	-	251	-	-	-
	8	Мушки/*Male*	132	3	-	129	-	-	-
	8	Женски/*Female*	122	-	-	122	-	-	-
	9	Укупно/*Total*	221	3	-	218	-	-	-
	9	Мушки/*Male*	102	2	-	100	-	-	-
	9	Женски/*Female*	119	1	-	118	-	-	-
	10	Укупно/*Total*	220	3	-	217	-	-	-

Стари програм				Програм по Болоњи			
Old program				*Program by Bologna*			
Основне академске студије	Специјалистичке студије	Магистарске студије	Докторске студије	Студије I циклуса	Студије II циклуса	Студије интегрисаног I и II циклуса	Студије III циклуса
Primary academic studies	*Specialist studies*	*Postgraduate studies*	*Doctoral Studies*	*Study I cycle*	*Study II cycle*	*Integrated studies I and II cycle*	*Study III cycle*
-	-	1	4	2	-	1	-
-	1	2	-	1	1	-	-
44	15	50	19	691	238	77	27
18	5	18	11	330	82	30	11
26	10	32	8	361	156	47	16
-	-	-	-	-	-	-	-
-	-	-	-	-	-	-	-
-	-	-	-	-	-	-	-
-	-	-	-	-	-	-	-
-	-	-	-	-	-	-	-
-	-	-	-	-	-	-	-
-	-	-	-	-	-	-	-
-	-	-	-	-	-	-	-
-	-	-	-	-	-	-	-
-	-	-	-	-	-	-	-
-	-	-	-	-	-	-	-
-	-	-	-	-	-	-	-
-	-	-	-	-	-	-	-
-	-	-	-	-	-	-	-
-	-	-	-	-	-	-	-
-	-	-	-	-	-	-	-
-	-	-	-	-	-	-	-
-	-	-	-	-	-	-	-
-	-	-	-	-	-	-	-
-	-	-	-	-	-	-	-
-	-	-	-	-	-	-	-
-	-	-	-	-	-	-	-
-	-	-	-	-	-	-	-
-	-	-	-	-	-	-	-
-	-	-	-	-	-	-	-

наставак/*continued*

Територија	Старост	Пол	Укупно	Не школује се	Предшколско образовање	Основна школа	Средња школа	Специјализација послије средње школе	Виша школа
Area	*Age*	*Sex*	*Total*	*Not attend*	*Pre-school education*	*Primary school*	*Secondary school*	*Post-secondary school specialization*	*High school*
	10	Мушки/*Male*	111	2	-	109	-	-	-
	10	Женски/*Female*	109	1	-	108	-	-	-
	11	Укупно/*Total*	246	-	-	246	-	-	-
	11	Мушки/*Male*	121	-	-	121	-	-	-
	11	Женски/*Female*	125	-	-	125	-	-	-
	12	Укупно/*Total*	243	-	-	243	-	-	-
	12	Мушки/*Male*	126	-	-	126	-	-	-
	12	Женски/*Female*	117	-	-	117	-	-	-
	13	Укупно/*Total*	269	-	-	269	-	-	-
	13	Мушки/*Male*	141	-	-	141	-	-	-
	13	Женски/*Female*	128	-	-	128	-	-	-
	14	Укупно/*Total*	312	1	-	151	160	-	-
	14	Мушки/*Male*	147	1	-	77	69	-	-
	14	Женски/*Female*	165	-	-	74	91	-	-
	15	Укупно/*Total*	256	4	-	8	244	-	-
ЧИТЛУК	15	Мушки/*Male*	141	2	-	5	134	-	-
	15	Женски/*Female*	115	2	-	3	110	-	-
	16	Укупно/*Total*	314	3	-	5	306	-	-
	16	Мушки/*Male*	172	2	-	2	168	-	-
	16	Женски/*Female*	142	1	-	3	138	-	-
	17	Укупно/*Total*	285	30	-	1	251	2	-
	17	Мушки/*Male*	145	22	-	1	120	2	-
	17	Женски/*Female*	140	8	-	-	131	-	-
	18	Укупно/*Total*	293	77	-	1	132	-	7
	18	Мушки/*Male*	145	50	-	-	60	-	5
	18	Женски/*Female*	148	27	-	1	72	-	2
	19	Укупно/*Total*	279	92	-	-	8	7	8
	19	Мушки/*Male*	148	62	-	-	6	2	7
	19	Женски/*Female*	131	30	-	-	2	5	1
	20	Укупно/*Total*	220	90	-	-	2	2	12

Стари програм				Програм по Болоњи			
Old program				*Program by Bologna*			
Основне академске студије	Специјалистичке студије	Магистарске студије	Докторске студије	Студије I циклуса	Студије II циклуса	Студије интегрисаног I и II циклуса	Студије III циклуса
Primary academic studies	*Specialist studies*	*Postgraduate studies*	*Doctoral Studies*	*Study I cycle*	*Study II cycle*	*Integrated studies I and II cycle*	*Study III cycle*
-	-	-	-	-	-	-	-
-	-	-	-	-	-	-	-
-	-	-	-	-	-	-	-
-	-	-	-	-	-	-	-
-	-	-	-	-	-	-	-
-	-	-	-	-	-	-	-
-	-	-	-	-	-	-	-
-	-	-	-	-	-	-	-
-	-	-	-	-	-	-	-
-	-	-	-	-	-	-	-
-	-	-	-	-	-	-	-
-	-	-	-	-	-	-	-
-	-	-	-	-	-	-	-
-	-	-	-	-	-	-	-
-	-	-	-	-	-	-	-
-	-	-	-	-	-	-	-
-	-	-	-	-	-	-	-
-	-	-	-	-	-	-	-
-	-	-	-	-	-	-	-
-	-	-	-	-	-	-	-
-	-	-	-	-	-	-	-
-	-	-	-	1	-	-	-
-	-	-	-	-	-	-	-
-	-	-	-	1	-	-	-
1	-	-	-	73	-	2	-
1	-	-	-	28	-	1	-
-	-	-	-	45	-	1	-
2	-	-	-	153	-	9	-
2	-	-	-	64	-	5	-
-	-	-	-	89	-	4	-
1	-	3	-	103	1	6	-

наставак/*continued*

Територија	Старост	Пол	Укупно	Не школује се	Предшколско образовање	Основна школа	Средња школа	Специјализација послије средње школе	Виша школа
Area	*Age*	*Sex*	*Total*	*Not attend*	*Pre-school education*	*Primary school*	*Secondary school*	*Post-secondary school specialization*	*High school*
ЧИТЛУК	20	Мушки/*Male*	106	52	-	-	-	-	6
	20	Женски/*Female*	114	38	-	-	2	2	6
	21	Укупно/*Total*	269	102	-	-	2	1	5
	21	Мушки/*Male*	143	69	-	-	1	-	4
	21	Женски/*Female*	126	33	-	-	1	1	1
	22	Укупно/*Total*	305	148	-	-	-	1	6
	22	Мушки/*Male*	170	99	-	-	-	1	3
	22	Женски/*Female*	135	49	-	-	-	-	3
	23	Укупно/*Total*	273	138	-	-	-	4	5
	23	Мушки/*Male*	147	89	-	-	-	2	2
	23	Женски/*Female*	126	49	-	-	-	2	3
	24	Укупно/*Total*	298	188	-	-	-	3	3
	24	Мушки/*Male*	144	98	-	-	-	2	3
	24	Женски/*Female*	154	90	-	-	-	1	-
	25-29	Укупно/*Total*	1.261	1.052	-	-	-	4	11
	25-29	Мушки/*Male*	647	545	-	-	-	3	5
	25-29	Женски/*Female*	614	507	-	-	-	1	6
	30-34	Укупно/*Total*	1.041	996	-	-	-	-	4
	30-34	Мушки/*Male*	504	488	-	-	-	-	2
	30-34	Женски/*Female*	537	508	-	-	-	-	2
	35-39	Укупно/*Total*	1.099	1.086	-	-	-	1	1
	35-39	Мушки/*Male*	553	546	-	-	-	-	1
	35-39	Женски/*Female*	546	540	-	-	-	1	-
	40-44	Укупно/*Total*	1.179	1.161	-	-	-	3	2
	40-44	Мушки/*Male*	587	578	-	-	-	3	1
	40-44	Женски/*Female*	592	583	-	-	-	-	1
	45-49	Укупно/*Total*	1.388	1.375	-	-	2	1	4
	45-49	Мушки/*Male*	696	687	-	-	1	1	2
	45-49	Женски/*Female*	692	688	-	-	1	-	2
	50 и више/ *50 and over*	Укупно/*Total*	5.998	5.993	-	1	-	1	1

Стари програм				Програм по Болоњи			
Old program				*Program by Bologna*			
Основне академске студије	Специјалистичке студије	Магистарске студије	Докторске студије	Студије I циклуса	Студије II циклуса	Студије интегрисаног I и II циклуса	Студије III циклуса
Primary academic studies	*Specialist studies*	*Postgraduate studies*	*Doctoral Studies*	*Study I cycle*	*Study II cycle*	*Integrated studies I and II cycle*	*Study III cycle*
1	-	-	-	46	-	1	-
-	-	3	-	57	1	5	-
6	-	5	-	114	18	16	-
2	-	1	-	57	3	6	-
4	-	4	-	57	15	10	-
4	-	4	-	75	54	11	2
1	-	1	-	43	18	4	-
3	-	3	-	32	36	7	2
-	2	3	4	55	50	12	-
-	1	2	2	25	19	5	-
-	1	1	2	30	31	7	-
3	-	5	1	42	45	6	2
3	-	3	-	17	14	4	-
-	-	2	1	25	31	2	2
15	3	17	6	61	63	11	18
6	1	6	4	41	25	3	8
9	2	11	2	20	38	8	10
9	8	5	2	7	4	3	3
2	3	-	1	4	1	1	2
7	5	5	1	3	3	2	1
1	1	2	3	4	-	-	-
-	-	1	2	3	-	-	-
1	1	1	1	1	-	-	-
1	1	2	2	2	2	1	2
-	-	1	1	1	1	-	1
1	1	1	1	1	1	1	1
1	-	3	1	1	-	-	-
-	-	3	1	1	-	-	-
1	-	-	-	-	-	-	-
-	-	1	-	-	1	-	-

наставак/*continued*

Територија	Старост	Пол	Укупно	Не школује се	Предшколско образовање	Основна школа	Средња школа	Специјализација послије средње школе	Виша школа
Area	*Age*	*Sex*	*Total*	*Not attend*	*Pre-school education*	*Primary school*	*Secondary school*	*Post-secondary school specialization*	*High school*
ЧИТЛУК	50 и више/ *50 and over*	Мушки/*Male*	2.813	2.811	-	-	-	1	-
	50 и више/ *50 and over*	Женски/*Female*	3.185	3.182	-	1	-	-	1
ГРАД МОСТАР	Укупно/*Total*	Укупно/*Total*	105.797	81.739	585	8.788	6.073	124	710
	Укупно/*Total*	Мушки/*Male*	51.210	39.421	291	4.478	3.124	69	321
	Укупно/*Total*	Женски/*Female*	54.587	42.318	294	4.310	2.949	55	389
	0 - 2	Укупно/*Total*	3.157	3.157	-	-	-	-	-
	0 - 2	Мушки/*Male*	1.598	1.598	-	-	-	-	-
	0 - 2	Женски/*Female*	1.559	1.559	-	-	-	-	-
	3	Укупно/*Total*	1.073	934	139	-	-	-	-
	3	Мушки/*Male*	578	507	71	-	-	-	-
	3	Женски/*Female*	495	427	68	-	-	-	-
	4	Укупно/*Total*	1.105	894	211	-	-	-	-
	4	Мушки/*Male*	574	478	96	-	-	-	-
	4	Женски/*Female*	531	416	115	-	-	-	-
	5	Укупно/*Total*	1.011	710	213	88	-	-	-
	5	Мушки/*Male*	534	380	111	43	-	-	-
	5	Женски/*Female*	477	330	102	45	-	-	-
	6	Укупно/*Total*	937	68	22	847	-	-	-
	6	Мушки/*Male*	490	40	13	437	-	-	-
	6	Женски/*Female*	447	28	9	410	-	-	-
	7	Укупно/*Total*	990	20	-	970	-	-	-
	7	Мушки/*Male*	502	10	-	492	-	-	-
	7	Женски/*Female*	488	10	-	478	-	-	-
	8	Укупно/*Total*	938	14	-	924	-	-	-
	8	Мушки/*Male*	479	7	-	472	-	-	-
	8	Женски/*Female*	459	7	-	452	-	-	-
	9	Укупно/*Total*	1.013	10	-	1.003	-	-	-
	9	Мушки/*Male*	498	3	-	495	-	-	-
	9	Женски/*Female*	515	7	-	508	-	-	-
	10	Укупно/*Total*	1.008	5	-	1.003	-	-	-

Стари програм				Програм по Болоњи			
Old program				*Program by Bologna*			
Основне академске студије	Специјалистичке студије	Магистарске студије	Докторске студије	Студије I циклуса	Студије II циклуса	Студије интегрисаног I и II циклуса	Студије III циклуса
Primary academic studies	*Specialist studies*	*Postgraduate studies*	*Doctoral Studies*	*Study I cycle*	*Study II cycle*	*Integrated studies I and II cycle*	*Study III cycle*
-	-	-	-	-	1	-	-
-	-	1	-	-	-	-	-
1.157	149	581	280	3.992	1.022	389	208
545	58	250	126	1.835	431	175	86
612	91	331	154	2.157	591	214	122
-	-	-	-	-	-	-	-
-	-	-	-	-	-	-	-
-	-	-	-	-	-	-	-
-	-	-	-	-	-	-	-
-	-	-	-	-	-	-	-
-	-	-	-	-	-	-	-
-	-	-	-	-	-	-	-
-	-	-	-	-	-	-	-
-	-	-	-	-	-	-	-
-	-	-	-	-	-	-	-
-	-	-	-	-	-	-	-
-	-	-	-	-	-	-	-
-	-	-	-	-	-	-	-
-	-	-	-	-	-	-	-
-	-	-	-	-	-	-	-
-	-	-	-	-	-	-	-
-	-	-	-	-	-	-	-
-	-	-	-	-	-	-	-
-	-	-	-	-	-	-	-
-	-	-	-	-	-	-	-
-	-	-	-	-	-	-	-
-	-	-	-	-	-	-	-
-	-	-	-	-	-	-	-
-	-	-	-	-	-	-	-
-	-	-	-	-	-	-	-
-	-	-	-	-	-	-	-
-	-	-	-	-	-	-	-
-	-	-	-	-	-	-	-
-	-	-	-	-	-	-	-
-	-	-	-	-	-	-	-
-	-	-	-	-	-	-	-
-	-	-	-	-	-	-	-

наставак/*continued*

Територија	Старост	Пол	Укупно	Не школује се	Предшколско образовање	Основна школа	Средња школа	Специјализација послије средње школе	Виша школа
Area	*Age*	*Sex*	*Total*	*Not attend*	*Pre-school education*	*Primary school*	*Secondary school*	*Post-secondary school specialization*	*High school*
	10	Мушки/*Male*	531	2	-	529	-	-	-
	10	Женски/*Female*	477	3	-	474	-	-	-
	11	Укупно/*Total*	1.044	8	-	1.036	-	-	-
	11	Мушки/*Male*	505	3	-	502	-	-	-
	11	Женски/*Female*	539	5	-	534	-	-	-
	12	Укупно/*Total*	1.094	9	-	1.085	-	-	-
	12	Мушки/*Male*	563	6	-	557	-	-	-
	12	Женски/*Female*	531	3	-	528	-	-	-
	13	Укупно/*Total*	1.144	9	-	1.135	-	-	-
	13	Мушки/*Male*	583	3	-	580	-	-	-
	13	Женски/*Female*	561	6	-	555	-	-	-
	14	Укупно/*Total*	1.191	10	-	626	555	-	-
	14	Мушки/*Male*	595	5	-	327	263	-	-
	14	Женски/*Female*	596	5	-	299	292	-	-
	15	Укупно/*Total*	1.413	24	-	32	1.357	-	-
ГРАД МОСТАР	15	Мушки/*Male*	755	15	-	22	718	-	-
	15	Женски/*Female*	658	9	-	10	639	-	-
	16	Укупно/*Total*	1.552	31	-	15	1.506	-	-
	16	Мушки/*Male*	823	16	-	10	797	-	-
	16	Женски/*Female*	729	15	-	5	709	-	-
	17	Укупно/*Total*	1.710	107	-	2	1.590	3	2
	17	Мушки/*Male*	867	65	-	2	795	1	-
	17	Женски/*Female*	843	42	-	-	795	2	2
	18	Укупно/*Total*	1.705	337	-	5	848	16	40
	18	Мушки/*Male*	908	228	-	5	444	13	18
	18	Женски/*Female*	797	109	-	-	404	3	22
	19	Укупно/*Total*	1.413	425	-	1	61	19	53
	19	Мушки/*Male*	721	254	-	-	33	11	27
	19	Женски/*Female*	692	171	-	1	28	8	26
	20	Укупно/*Total*	1.143	386	-	-	15	7	69

Стари програм				Програм по Болоњи			
Old program				*Program by Bologna*			
Основне академске студије	Специјалистичке студије	Магистарске студије	Докторске студије	Студије I циклуса	Студије II циклуса	Студије интегрисаног I и II циклуса	Студије III циклуса
Primary academic studies	*Specialist studies*	*Postgraduate studies*	*Doctoral Studies*	*Study I cycle*	*Study II cycle*	*Integrated studies I and II cycle*	*Study III cycle*
-	-	-	-	-	-	-	-
-	-	-	-	-	-	-	-
-	-	-	-	-	-	-	-
-	-	-	-	-	-	-	-
-	-	-	-	-	-	-	-
-	-	-	-	-	-	-	-
-	-	-	-	-	-	-	-
-	-	-	-	-	-	-	-
-	-	-	-	-	-	-	-
-	-	-	-	-	-	-	-
-	-	-	-	-	-	-	-
-	-	-	-	-	-	-	-
-	-	-	-	-	-	-	-
-	-	-	-	-	-	-	-
-	-	-	-	-	-	-	-
-	-	-	-	-	-	-	-
-	-	-	-	-	-	-	-
-	-	-	-	-	-	-	-
-	-	-	-	-	-	-	-
-	-	-	-	-	-	-	-
-	-	-	-	-	-	-	-
-	-	-	-	-	-	-	-
-	-	-	-	6	-	-	-
-	-	-	-	4	-	-	-
-	-	-	-	2	-	-	-
57	-	-	-	386	-	16	-
25	-	-	-	168	-	7	-
32	-	-	-	218	-	9	-
83	-	-	-	734	-	37	-
37	-	-	-	341	-	18	-
46	-	-	-	393	-	19	-
63	3	7	-	544	28	21	-

наставак/*continued*

Територија	Старост	Пол	Укупно	Не школује се	Предшколско образовање	Основна школа	Средња школа	Специјализација послије средње школе	Виша школа
Area	*Age*	*Sex*	*Total*	*Not attend*	*Pre-school education*	*Primary school*	*Secondary school*	*Post-secondary school specialization*	*High school*
ГРАД МОСТАР	20	Мушки/*Male*	588	256	-	-	8	3	35
	20	Женски/*Female*	555	130	-	-	7	4	34
	21	Укупно/*Total*	1.317	470	-	2	14	4	74
	21	Мушки/*Male*	650	299	-	-	5	1	28
	21	Женски/*Female*	667	171	-	2	9	3	46
	22	Укупно/*Total*	1.490	576	-	-	9	10	64
	22	Мушки/*Male*	759	360	-	-	5	6	26
	22	Женски/*Female*	731	216	-	-	4	4	38
	23	Укупно/*Total*	1.467	718	-	-	4	5	45
	23	Мушки/*Male*	753	419	-	-	3	2	19
	23	Женски/*Female*	714	299	-	-	1	3	26
	24	Укупно/*Total*	1.454	849	-	-	6	1	31
	24	Мушки/*Male*	679	412	-	-	1	-	19
	24	Женски/*Female*	775	437	-	-	5	1	12
	25-29	Укупно/*Total*	7.781	6.143	-	1	24	15	143
	25-29	Мушки/*Male*	3.921	3.151	-	1	12	6	66
	25-29	Женски/*Female*	3.860	2.992	-	-	12	9	77
	30-34	Укупно/*Total*	7.762	6.928	-	4	17	18	85
	30-34	Мушки/*Male*	3.996	3.608	-	3	7	10	35
	30-34	Женски/*Female*	3.766	3.320	-	1	10	8	50
	35-39	Укупно/*Total*	7.111	6.685	-	-	20	6	32
	35-39	Мушки/*Male*	3.553	3.368	-	-	10	5	12
	35-39	Женски/*Female*	3.558	3.317	-	-	10	1	20
	40-44	Укупно/*Total*	6.765	6.536	-	2	12	9	23
	40-44	Мушки/*Male*	3.389	3.279	-	-	6	6	12
	40-44	Женски/*Female*	3.376	3.257	-	2	6	3	11
	45-49	Укупно/*Total*	7.497	7.344	-	2	7	5	17
	45-49	Мушки/*Male*	3.709	3.636	-	-	5	2	8
	45-49	Женски/*Female*	3.788	3.708	-	2	2	3	9
	50 и више/ *50 and over*	Укупно/*Total*	38.512	38.332	-	5	28	6	32

Стари програм				Програм по Болоњи			
Old program				*Program by Bologna*			
Основне академске студије	Специјалистичке студије	Магистарске студије	Докторске студије	Студије I циклуса	Студије II циклуса	Студије интегрисаног I и II циклуса	Студије III циклуса
Primary academic studies	*Specialist studies*	*Postgraduate studies*	*Doctoral Studies*	*Study I cycle*	*Study II cycle*	*Integrated studies I and II cycle*	*Study III cycle*
26	1	1	-	228	18	12	-
37	2	6	-	316	10	9	-
83	4	10	-	535	68	53	-
37	2	4	-	233	20	21	-
46	2	6	-	302	48	32	-
86	6	35	4	466	167	53	14
36	4	16	1	219	60	22	4
50	2	19	3	247	107	31	10
70	7	36	3	340	169	53	17
26	5	17	2	165	69	19	7
44	2	19	1	175	100	34	10
64	4	43	7	228	163	40	18
31	2	12	2	107	71	16	6
33	2	31	5	121	92	24	12
331	52	143	67	455	268	71	68
167	19	61	28	226	117	37	30
164	33	82	39	229	151	34	38
163	42	120	82	158	79	25	41
82	18	54	30	74	43	16	16
81	24	66	52	84	36	9	25
75	24	69	53	74	42	8	23
38	4	26	25	39	15	2	9
37	20	43	28	35	27	6	14
40	4	43	24	30	24	8	10
20	1	22	11	15	10	3	4
20	3	21	13	15	14	5	6
22	2	43	19	12	11	2	11
9	1	18	10	5	7	1	7
13	1	25	9	7	4	1	4
20	1	32	21	24	3	2	6

наставак/*continued*

Територија	Старост	Пол	Укупно	Не школује се	Предшколско образовање	Основна школа	Средња школа	Специјализација послије средње школе	Виша школа
Area	*Age*	*Sex*	*Total*	*Not attend*	*Pre-school education*	*Primary school*	*Secondary school*	*Post-secondary school specialization*	*High school*
ГРАД МОСТАР	50 и више/ *50 and over*	Мушки/*Male*	17.109	17.013	-	1	12	3	16
	50 и више/ *50 and over*	Женски/*Female*	21.403	21.319	-	4	16	3	16
ЈАБЛАНИЦА	Укупно/*Total*	Укупно/*Total*	10.111	8.192	39	772	471	14	41
	Укупно/*Total*	Мушки/*Male*	5.027	4.089	16	391	229	7	19
	Укупно/*Total*	Женски/*Female*	5.084	4.103	23	381	242	7	22
	0 - 2	Укупно/*Total*	250	250	-	-	-	-	-
	0 - 2	Мушки/*Male*	135	135	-	-	-	-	-
	0 - 2	Женски/*Female*	115	115	-	-	-	-	-
	3	Укупно/*Total*	97	89	8	-	-	-	-
	3	Мушки/*Male*	56	54	2	-	-	-	-
	3	Женски/*Female*	41	35	6	-	-	-	-
	4	Укупно/*Total*	93	78	15	-	-	-	-
	4	Мушки/*Male*	40	35	5	-	-	-	-
	4	Женски/*Female*	53	43	10	-	-	-	-
	5	Укупно/*Total*	103	87	15	1	-	-	-
	5	Мушки/*Male*	58	49	8	1	-	-	-
	5	Женски/*Female*	45	38	7	-	-	-	-
	6	Укупно/*Total*	84	7	1	76	-	-	-
	6	Мушки/*Male*	46	6	1	39	-	-	-
	6	Женски/*Female*	38	1	-	37	-	-	-
	7	Укупно/*Total*	79	2	-	77	-	-	-
	7	Мушки/*Male*	38	1	-	37	-	-	-
	7	Женски/*Female*	41	1	-	40	-	-	-
	8	Укупно/*Total*	79	-	-	79	-	-	-
	8	Мушки/*Male*	39	-	-	39	-	-	-
	8	Женски/*Female*	40	-	-	40	-	-	-
	9	Укупно/*Total*	76	-	-	76	-	-	-
	9	Мушки/*Male*	37	-	-	37	-	-	-
	9	Женски/*Female*	39	-	-	39	-	-	-
	10	Укупно/*Total*	115	2	-	113	-	-	-

Стари програм				Програм по Болоњи			
Old program				*Program by Bologna*			
Основне академске студије	Специјалистичке студије	Магистарске студије	Докторске студије	Студије I циклуса	Студије II циклуса	Студије интегрисаног I и II циклуса	Студије III циклуса
Primary academic studies	*Specialist studies*	*Postgraduate studies*	*Doctoral Studies*	*Study I cycle*	*Study II cycle*	*Integrated studies I and II cycle*	*Study III cycle*
11	1	19	17	11	1	1	3
9	-	13	4	13	2	1	3
135	8	38	11	323	47	10	10
67	5	16	7	152	22	2	5
68	3	22	4	171	25	8	5
-	-	-	-	-	-	-	-
-	-	-	-	-	-	-	-
-	-	-	-	-	-	-	-
-	-	-	-	-	-	-	-
-	-	-	-	-	-	-	-
-	-	-	-	-	-	-	-
-	-	-	-	-	-	-	-
-	-	-	-	-	-	-	-
-	-	-	-	-	-	-	-
-	-	-	-	-	-	-	-
-	-	-	-	-	-	-	-
-	-	-	-	-	-	-	-
-	-	-	-	-	-	-	-
-	-	-	-	-	-	-	-
-	-	-	-	-	-	-	-
-	-	-	-	-	-	-	-
-	-	-	-	-	-	-	-
-	-	-	-	-	-	-	-
-	-	-	-	-	-	-	-
-	-	-	-	-	-	-	-
-	-	-	-	-	-	-	-
-	-	-	-	-	-	-	-
-	-	-	-	-	-	-	-
-	-	-	-	-	-	-	-
-	-	-	-	-	-	-	-
-	-	-	-	-	-	-	-

наставак/*continued*

Територија	Старост	Пол	Укупно	Не школује се	Предшколско образовање	Основна школа	Средња школа	Специјализација послије средње школе	Виша школа
Area	*Age*	*Sex*	*Total*	*Not attend*	*Pre-school education*	*Primary school*	*Secondary school*	*Post-secondary school specialization*	*High school*
	10	Мушки/*Male*	63	1	-	62	-	-	-
	10	Женски/*Female*	52	1	-	51	-	-	-
	11	Укупно/*Total*	97	2	-	95	-	-	-
	11	Мушки/*Male*	46	1	-	45	-	-	-
	11	Женски/*Female*	51	1	-	50	-	-	-
	12	Укупно/*Total*	93	-	-	93	-	-	-
	12	Мушки/*Male*	44	-	-	44	-	-	-
	12	Женски/*Female*	49	-	-	49	-	-	-
	13	Укупно/*Total*	82	1	-	81	-	-	-
	13	Мушки/*Male*	41	-	-	41	-	-	-
	13	Женски/*Female*	41	1	-	40	-	-	-
	14	Укупно/*Total*	84	1	-	70	13	-	-
	14	Мушки/*Male*	47	1	-	39	7	-	-
	14	Женски/*Female*	37	-	-	31	6	-	-
	15	Укупно/*Total*	132	3	-	8	121	-	-
ЈАБЛАНИЦА	15	Мушки/*Male*	59	2	-	5	52	-	-
	15	Женски/*Female*	73	1	-	3	69	-	-
	16	Укупно/*Total*	142	3	-	1	138	-	-
	16	Мушки/*Male*	88	-	-	1	87	-	-
	16	Женски/*Female*	54	3	-	-	51	-	-
	17	Укупно/*Total*	144	25	-	-	118	-	-
	17	Мушки/*Male*	61	16	-	-	44	-	-
	17	Женски/*Female*	83	9	-	-	74	-	-
	18	Укупно/*Total*	144	47	-	-	66	1	2
	18	Мушки/*Male*	67	28	-	-	31	-	-
	18	Женски/*Female*	77	19	-	-	35	1	2
	19	Укупно/*Total*	119	63	-	-	3	1	4
	19	Мушки/*Male*	63	43	-	-	3	1	1
	19	Женски/*Female*	56	20	-	-	-	-	3
	20	Укупно/*Total*	132	58	-	-	2	-	2

Стари програм				Програм по Болоњи			
Old program				*Program by Bologna*			
Основне академске студије	Специјалистичке студије	Магистарске студије	Докторске студије	Студије I циклуса	Студије II циклуса	Студије интегрисаног I и II циклуса	Студије III циклуса
Primary academic studies	*Specialist studies*	*Postgraduate studies*	*Doctoral Studies*	*Study I cycle*	*Study II cycle*	*Integrated studies I and II cycle*	*Study III cycle*
-	-	-	-	-	-	-	-
-	-	-	-	-	-	-	-
-	-	-	-	-	-	-	-
-	-	-	-	-	-	-	-
-	-	-	-	-	-	-	-
-	-	-	-	-	-	-	-
-	-	-	-	-	-	-	-
-	-	-	-	-	-	-	-
-	-	-	-	-	-	-	-
-	-	-	-	-	-	-	-
-	-	-	-	-	-	-	-
-	-	-	-	-	-	-	-
-	-	-	-	-	-	-	-
-	-	-	-	-	-	-	-
-	-	-	-	-	-	-	-
-	-	-	-	-	-	-	-
-	-	-	-	-	-	-	-
-	-	-	-	-	-	-	-
-	-	-	-	-	-	-	-
-	-	-	-	-	-	-	-
-	-	-	-	-	-	-	-
-	-	-	-	-	-	-	-
-	-	-	-	1	-	-	-
-	-	-	-	1	-	-	-
-	-	-	-	-	-	-	-
3	-	-	-	24	-	1	-
2	-	-	-	6	-	-	-
1	-	-	-	18	-	1	-
8	-	-	-	39	-	1	-
2	-	-	-	13	-	-	-
6	-	-	-	26	-	1	-
6	-	-	-	63	-	1	-

наставак/*continued*

Територија	Старост	Пол	Укупно	Не школује се	Предшколско образовање	Основна школа	Средња школа	Специјализација послије средње школе	Виша школа
Area	*Age*	*Sex*	*Total*	*Not attend*	*Pre-school education*	*Primary school*	*Secondary school*	*Post-secondary school specialization*	*High school*
ЈАБЛАНИЦА	20	Мушки/*Male*	63	33	-	-	-	-	-
	20	Женски/*Female*	69	25	-	-	2	-	2
	21	Укупно/*Total*	125	56	-	-	1	1	6
	21	Мушки/*Male*	62	39	-	-	1	-	1
	21	Женски/*Female*	63	17	-	-	-	1	5
	22	Укупно/*Total*	149	92	-	-	-	2	3
	22	Мушки/*Male*	75	55	-	-	-	-	1
	22	Женски/*Female*	74	37	-	-	-	2	2
	23	Укупно/*Total*	178	102	-	-	-	-	5
	23	Мушки/*Male*	89	49	-	-	-	-	3
	23	Женски/*Female*	89	53	-	-	-	-	2
	24	Укупно/*Total*	159	107	-	-	2	-	4
	24	Мушки/*Male*	86	59	-	-	1	-	4
	24	Женски/*Female*	73	48	-	-	1	-	-
	25-29	Укупно/*Total*	821	674	-	-	2	5	6
	25-29	Мушки/*Male*	455	367	-	-	-	4	4
	25-29	Женски/*Female*	366	307	-	-	2	1	2
	30-34	Укупно/*Total*	721	684	-	-	2	1	4
	30-34	Мушки/*Male*	403	379	-	-	2	1	1
	30-34	Женски/*Female*	318	305	-	-	-	-	3
	35-39	Укупно/*Total*	660	644	-	-	-	-	1
	35-39	Мушки/*Male*	341	330	-	-	-	-	1
	35-39	Женски/*Female*	319	314	-	-	-	-	-
	40-44	Укупно/*Total*	648	637	-	1	1	-	-
	40-44	Мушки/*Male*	334	329	-	-	1	-	-
	40-44	Женски/*Female*	314	308	-	1	-	-	-
	45-49	Укупно/*Total*	782	772	-	-	1	-	1
	45-49	Мушки/*Male*	383	380	-	-	-	-	1
	45-49	Женски/*Female*	399	392	-	-	1	-	-
	50 и више/ *50 and over*	Укупно/*Total*	3.723	3.706	-	1	1	3	3

Стари програм				Програм по Болоњи			
Old program				*Program by Bologna*			
Основне академске студије	Специјалистичке студије	Магистарске студије	Докторске студије	Студије I циклуса	Студије II циклуса	Студије интегрисаног I и II циклуса	Студије III циклуса
Primary academic studies	*Specialist studies*	*Postgraduate studies*	*Doctoral Studies*	*Study I cycle*	*Study II cycle*	*Integrated studies I and II cycle*	*Study III cycle*
2	-	-	-	28	-	-	-
4	-	-	-	35	-	1	-
9	-	1	-	46	3	2	-
6	-	-	-	14	1	-	-
3	-	1	-	32	2	2	-
11	1	-	-	32	7	-	1
4	-	-	-	11	4	-	-
7	1	-	-	21	3	-	1
13	1	2	1	42	9	1	2
5	-	-	1	24	4	1	2
8	1	2	-	18	5	-	-
10	1	4	2	16	9	2	2
6	1	1	1	9	3	1	-
4	-	3	1	7	6	1	2
50	2	14	3	45	14	2	4
25	2	5	2	37	6	-	3
25	-	9	1	8	8	2	1
13	2	6	-	6	2	-	1
8	1	5	-	4	2	-	-
5	1	1	-	2	-	-	1
6	-	4	-	4	1	-	-
5	-	2	-	2	1	-	-
1	-	2	-	2	-	-	-
1	-	3	1	3	1	-	-
1	-	1	-	2	-	-	-
-	-	2	1	1	1	-	-
3	1	2	1	1	-	-	-
1	1	-	-	-	-	-	-
2	-	2	1	1	-	-	-
2	-	2	3	1	1	-	-

наставак/*continued*

Територија	Старост	Пол	Укупно	Не школује се	Предшколско образовање	Основна школа	Средња школа	Специјализација послије средње школе	Виша школа
Area	*Age*	*Sex*	*Total*	*Not attend*	*Pre-school education*	*Primary school*	*Secondary school*	*Post-secondary school specialization*	*High school*
ЈАБЛАНИЦА	50 и више/ *50 and over*	Мушки/*Male*	1.708	1.697	-	1	-	1	2
	50 и више/ *50 and over*	Женски/*Female*	2.015	2.009	-	-	1	2	1
КОЊИЦ	Укупно/*Total*	Укупно/*Total*	25.148	20.037	91	2.203	1.475	26	78
	Укупно/*Total*	Мушки/*Male*	12.360	9.789	53	1.114	748	18	42
	Укупно/*Total*	Женски/*Female*	12.788	10.248	38	1.089	727	8	36
	0 - 2	Укупно/*Total*	588	588	-	-	-	-	-
	0 - 2	Мушки/*Male*	271	271	-	-	-	-	-
	0 - 2	Женски/*Female*	317	317	-	-	-	-	-
	3	Укупно/*Total*	234	213	21	-	-	-	-
	3	Мушки/*Male*	118	106	12	-	-	-	-
	3	Женски/*Female*	116	107	9	-	-	-	-
	4	Укупно/*Total*	224	195	29	-	-	-	-
	4	Мушки/*Male*	127	111	16	-	-	-	-
	4	Женски/*Female*	97	84	13	-	-	-	-
	5	Укупно/*Total*	244	190	38	16	-	-	-
	5	Мушки/*Male*	118	90	22	6	-	-	-
	5	Женски/*Female*	126	100	16	10	-	-	-
	6	Укупно/*Total*	259	22	3	234	-	-	-
	6	Мушки/*Male*	137	10	3	124	-	-	-
	6	Женски/*Female*	122	12	-	110	-	-	-
	7	Укупно/*Total*	213	4	-	209	-	-	-
	7	Мушки/*Male*	105	3	-	102	-	-	-
	7	Женски/*Female*	108	1	-	107	-	-	-
	8	Укупно/*Total*	251	4	-	247	-	-	-
	8	Мушки/*Male*	112	2	-	110	-	-	-
	8	Женски/*Female*	139	2	-	137	-	-	-
	9	Укупно/*Total*	270	3	-	267	-	-	-
	9	Мушки/*Male*	135	1	-	134	-	-	-
	9	Женски/*Female*	135	2	-	133	-	-	-
	10	Укупно/*Total*	266	2	-	264	-	-	-

Стари програм				Програм по Болоњи			
Old program				*Program by Bologna*			
Основне академске студије	Специјалистичке студије	Магистарске студије	Докторске студије	Студије I циклуса	Студије II циклуса	Студије интегрисаног I и II циклуса	Студије III циклуса
Primary academic studies	*Specialist studies*	*Postgraduate studies*	*Doctoral Studies*	*Study I cycle*	*Study II cycle*	*Integrated studies I and II cycle*	*Study III cycle*
-	-	2	3	1	1	-	-
2	-	-	-	-	-	-	-
264	26	69	12	687	140	25	15
124	12	41	5	328	70	8	8
140	14	28	7	359	70	17	7
-	-	-	-	-	-	-	-
-	-	-	-	-	-	-	-
-	-	-	-	-	-	-	-
-	-	-	-	-	-	-	-
-	-	-	-	-	-	-	-
-	-	-	-	-	-	-	-
-	-	-	-	-	-	-	-
-	-	-	-	-	-	-	-
-	-	-	-	-	-	-	-
-	-	-	-	-	-	-	-
-	-	-	-	-	-	-	-
-	-	-	-	-	-	-	-
-	-	-	-	-	-	-	-
-	-	-	-	-	-	-	-
-	-	-	-	-	-	-	-
-	-	-	-	-	-	-	-
-	-	-	-	-	-	-	-
-	-	-	-	-	-	-	-
-	-	-	-	-	-	-	-
-	-	-	-	-	-	-	-
-	-	-	-	-	-	-	-
-	-	-	-	-	-	-	-
-	-	-	-	-	-	-	-
-	-	-	-	-	-	-	-
-	-	-	-	-	-	-	-
-	-	-	-	-	-	-	-

наставак/*continued*

Територија	Старост	Пол	Укупно	Не школује се	Предшколско образовање	Основна школа	Средња школа	Специјализација послије средње школе	Виша школа
Area	*Age*	*Sex*	*Total*	*Not attend*	*Pre-school education*	*Primary school*	*Secondary school*	*Post-secondary school specialization*	*High school*
КОЊИЦ	10	Мушки/*Male*	138	2	-	136	-	-	-
	10	Женски/*Female*	128	-	-	128	-	-	-
	11	Укупно/*Total*	275	2	-	273	-	-	-
	11	Мушки/*Male*	140	2	-	138	-	-	-
	11	Женски/*Female*	135	-	-	135	-	-	-
	12	Укупно/*Total*	283	2	-	281	-	-	-
	12	Мушки/*Male*	148	1	-	147	-	-	-
	12	Женски/*Female*	135	1	-	134	-	-	-
	13	Укупно/*Total*	278	6	-	272	-	-	-
	13	Мушки/*Male*	143	3	-	140	-	-	-
	13	Женски/*Female*	135	3	-	132	-	-	-
	14	Укупно/*Total*	288	2	-	116	170	-	-
	14	Мушки/*Male*	138	1	-	66	71	-	-
	14	Женски/*Female*	150	1	-	50	99	-	-
	15	Укупно/*Total*	326	11	-	8	307	-	-
	15	Мушки/*Male*	157	5	-	2	150	-	-
	15	Женски/*Female*	169	6	-	6	157	-	-
	16	Укупно/*Total*	388	15	-	4	369	-	-
	16	Мушки/*Male*	213	7	-	4	202	-	-
	16	Женски/*Female*	175	8	-	-	167	-	-
	17	Укупно/*Total*	396	49	-	2	343	-	1
	17	Мушки/*Male*	212	27	-	1	184	-	-
	17	Женски/*Female*	184	22	-	1	159	-	1
	18	Укупно/*Total*	428	124	-	1	231	1	6
	18	Мушки/*Male*	212	77	-	1	105	1	3
	18	Женски/*Female*	216	47	-	-	126	-	3
	19	Укупно/*Total*	313	141	-	-	17	2	9
	19	Мушки/*Male*	168	96	-	-	12	1	-
	19	Женски/*Female*	145	45	-	-	5	1	9
	20	Укупно/*Total*	248	115	-	-	4	3	2

Стари програм				Програм по Болоњи			
Old program				*Program by Bologna*			
Основне академске студије	Специјалистичке студије	Магистарске студије	Докторске студије	Студије I циклуса	Студије II циклуса	Студије интегрисаног I и II циклуса	Студије III циклуса
Primary academic studies	*Specialist studies*	*Postgraduate studies*	*Doctoral Studies*	*Study I cycle*	*Study II cycle*	*Integrated studies I and II cycle*	*Study III cycle*
-	-	-	-	-	-	-	-
-	-	-	-	-	-	-	-
-	-	-	-	-	-	-	-
-	-	-	-	-	-	-	-
-	-	-	-	-	-	-	-
-	-	-	-	-	-	-	-
-	-	-	-	-	-	-	-
-	-	-	-	-	-	-	-
-	-	-	-	-	-	-	-
-	-	-	-	-	-	-	-
-	-	-	-	-	-	-	-
-	-	-	-	-	-	-	-
-	-	-	-	-	-	-	-
-	-	-	-	-	-	-	-
-	-	-	-	-	-	-	-
-	-	-	-	-	-	-	-
-	-	-	-	-	-	-	-
-	-	-	-	-	-	-	-
-	-	-	-	-	-	-	-
-	-	-	-	-	-	-	-
-	-	-	-	-	-	-	-
1	-	-	-	-	-	-	-
-	-	-	-	-	-	-	-
1	-	-	-	-	-	-	-
9	-	-	-	56	-	-	-
2	-	-	-	23	-	-	-
7	-	-	-	33	-	-	-
19	-	-	-	125	-	-	-
8	-	-	-	51	-	-	-
11	-	-	-	74	-	-	-
12	-	1	-	106	3	2	-

наставак/*continued*

Територија	Старост	Пол	Укупно	Не школује се	Предшколско образовање	Основна школа	Средња школа	Специјализација послије средње школе	Виша школа
Area	*Age*	*Sex*	*Total*	*Not attend*	*Pre-school education*	*Primary school*	*Secondary school*	*Post-secondary school specialization*	*High school*
КОЊИЦ	20	Мушки/*Male*	129	66	-	-	2	1	2
	20	Женски/*Female*	119	49	-	-	2	2	-
	21	Укупно/*Total*	282	146	-	-	3	1	3
	21	Мушки/*Male*	151	88	-	-	-	1	1
	21	Женски/*Female*	131	58	-	-	3	-	2
	22	Укупно/*Total*	327	183	-	-	1	1	4
	22	Мушки/*Male*	180	120	-	-	1	1	1
	22	Женски/*Female*	147	63	-	-	-	-	3
	23	Укупно/*Total*	328	212	-	-	1	-	3
	23	Мушки/*Male*	173	116	-	-	-	-	3
	23	Женски/*Female*	155	96	-	-	1	-	-
	24	Укупно/*Total*	318	221	-	-	1	-	6
	24	Мушки/*Male*	164	116	-	-	1	-	3
	24	Женски/*Female*	154	105	-	-	-	-	3
	25-29	Укупно/*Total*	1.636	1.375	-	2	6	3	20
	25-29	Мушки/*Male*	848	698	-	2	5	1	14
	25-29	Женски/*Female*	788	677	-	-	1	2	6
	30-34	Укупно/*Total*	1.640	1.522	-	-	4	4	12
	30-34	Мушки/*Male*	836	780	-	-	3	2	6
	30-34	Женски/*Female*	804	742	-	-	1	2	6
	35-39	Укупно/*Total*	1.740	1.676	-	2	5	1	4
	35-39	Мушки/*Male*	907	868	-	1	1	1	2
	35-39	Женски/*Female*	833	808	-	1	4	-	2
	40-44	Укупно/*Total*	1.779	1.749	-	-	2	5	1
	40-44	Мушки/*Male*	917	901	-	-	1	4	-
	40-44	Женски/*Female*	862	848	-	-	1	1	1
	45-49	Укупно/*Total*	1.915	1.895	-	-	4	1	2
	45-49	Мушки/*Male*	966	949	-	-	4	1	2
	45-49	Женски/*Female*	949	946	-	-	-	-	-
	50 и више/ *50 and over*	Укупно/*Total*	9.411	9.370	-	5	7	4	5

Стари програм				Програм по Болоњи			
Old program				*Program by Bologna*			
Основне академске студије	Специјалистичке студије	Магистарске студије	Докторске студије	Студије I циклуса	Студије II циклуса	Студије интегрисаног I и II циклуса	Студије III циклуса
Primary academic studies	*Specialist studies*	*Postgraduate studies*	*Doctoral Studies*	*Study I cycle*	*Study II cycle*	*Integrated studies I and II cycle*	*Study III cycle*
6	-	-	-	50	2	-	-
6	-	1	-	56	1	2	-
17	3	1	-	99	9	-	-
11	3	1	-	44	2	-	-
6	-	-	-	55	7	-	-
21	4	1	-	88	21	1	2
7	1	-	-	41	8	-	-
14	3	1	-	47	13	1	2
15	1	5	-	59	29	-	3
7	1	2	-	28	15	-	1
8	-	3	-	31	14	-	2
22	-	6	1	36	17	4	4
9	-	3	-	21	7	2	2
13	-	3	1	15	10	2	2
77	8	21	2	72	40	7	3
44	4	13	1	44	18	1	3
33	4	8	1	28	22	6	-
35	6	10	3	30	9	4	1
13	1	5	1	16	6	2	1
22	5	5	2	14	3	2	-
26	1	4	3	10	6	1	1
15	-	3	2	7	6	1	-
11	1	1	1	3	-	-	1
5	-	6	-	5	4	2	-
-	-	5	-	2	4	-	-
5	-	1	-	3	-	2	-
1	1	4	2	-	2	2	1
1	1	4	-	-	2	1	1
-	-	-	2	-	-	1	-
4	2	10	1	1	-	2	-

наставак/*continued*

Територија	Старост	Пол	Укупно	Не школује се	Предшколско образовање	Основна школа	Средња школа	Специјализација послије средње школе	Виша школа
Area	*Age*	*Sex*	*Total*	*Not attend*	*Pre-school education*	*Primary school*	*Secondary school*	*Post-secondary school specialization*	*High school*
КОЊИЦ	50 и више/ *50 and over*	Мушки/*Male*	4.297	4.272	-	-	6	4	5
	50 и више/ *50 and over*	Женски/*Female*	5.114	5.098	-	5	1	-	-
НЕУМ	Укупно/*Total*	Укупно/*Total*	4.653	3.653	24	457	249	4	6
	Укупно/*Total*	Мушки/*Male*	2.344	1.855	13	228	116	4	5
	Укупно/*Total*	Женски/*Female*	2.309	1.798	11	229	133	-	1
	0 - 2	Укупно/*Total*	120	120	-	-	-	-	-
	0 - 2	Мушки/*Male*	58	58	-	-	-	-	-
	0 - 2	Женски/*Female*	62	62	-	-	-	-	-
	3	Укупно/*Total*	37	31	6	-	-	-	-
	3	Мушки/*Male*	26	21	5	-	-	-	-
	3	Женски/*Female*	11	10	1	-	-	-	-
	4	Укупно/*Total*	49	40	9	-	-	-	-
	4	Мушки/*Male*	21	18	3	-	-	-	-
	4	Женски/*Female*	28	22	6	-	-	-	-
	5	Укупно/*Total*	42	30	8	4	-	-	-
	5	Мушки/*Male*	23	16	5	2	-	-	-
	5	Женски/*Female*	19	14	3	2	-	-	-
	6	Укупно/*Total*	41	2	1	38	-	-	-
	6	Мушки/*Male*	21	2	-	19	-	-	-
	6	Женски/*Female*	20	-	1	19	-	-	-
	7	Укупно/*Total*	47	-	-	47	-	-	-
	7	Мушки/*Male*	22	-	-	22	-	-	-
	7	Женски/*Female*	25	-	-	25	-	-	-
	8	Укупно/*Total*	55	-	-	55	-	-	-
	8	Мушки/*Male*	25	-	-	25	-	-	-
	8	Женски/*Female*	30	-	-	30	-	-	-
	9	Укупно/*Total*	52	-	-	52	-	-	-
	9	Мушки/*Male*	30	-	-	30	-	-	-
	9	Женски/*Female*	22	-	-	22	-	-	-
	10	Укупно/*Total*	50	-	-	50	-	-	-

Стари програм				Програм по Болоњи			
Old program				*Program by Bologna*			
Основне академске студије	Специјалистичке студије	Магистарске студије	Докторске студије	Студије I циклуса	Студије II циклуса	Студије интегрисаног I и II циклуса	Студије III циклуса
Primary academic studies	*Specialist studies*	*Postgraduate studies*	*Doctoral Studies*	*Study I cycle*	*Study II cycle*	*Integrated studies I and II cycle*	*Study III cycle*
1	1	5	1	1	-	1	-
3	1	5	-	-	-	1	-
5	4	20	8	158	55	7	3
4	2	6	6	73	29	2	1
1	2	14	2	85	26	5	2
-	-	-	-	-	-	-	-
-	-	-	-	-	-	-	-
-	-	-	-	-	-	-	-
-	-	-	-	-	-	-	-
-	-	-	-	-	-	-	-
-	-	-	-	-	-	-	-
-	-	-	-	-	-	-	-
-	-	-	-	-	-	-	-
-	-	-	-	-	-	-	-
-	-	-	-	-	-	-	-
-	-	-	-	-	-	-	-
-	-	-	-	-	-	-	-
-	-	-	-	-	-	-	-
-	-	-	-	-	-	-	-
-	-	-	-	-	-	-	-
-	-	-	-	-	-	-	-
-	-	-	-	-	-	-	-
-	-	-	-	-	-	-	-
-	-	-	-	-	-	-	-
-	-	-	-	-	-	-	-
-	-	-	-	-	-	-	-
-	-	-	-	-	-	-	-
-	-	-	-	-	-	-	-
-	-	-	-	-	-	-	-
-	-	-	-	-	-	-	-

наставак/*continued*

Територија	Старост	Пол	Укупно	Не школује се	Предшколско образовање	Основна школа	Средња школа	Специјализација послије средње школе	Виша школа
Area	*Age*	*Sex*	*Total*	*Not attend*	*Pre-school education*	*Primary school*	*Secondary school*	*Post-secondary school specialization*	*High school*
НЕУМ	10	Мушки/*Male*	23	-	-	23	-	-	-
	10	Женски/*Female*	27	-	-	27	-	-	-
	11	Укупно/*Total*	66	-	-	66	-	-	-
	11	Мушки/*Male*	33	-	-	33	-	-	-
	11	Женски/*Female*	33	-	-	33	-	-	-
	12	Укупно/*Total*	52	-	-	52	-	-	-
	12	Мушки/*Male*	24	-	-	24	-	-	-
	12	Женски/*Female*	28	-	-	28	-	-	-
	13	Укупно/*Total*	59	1	-	58	-	-	-
	13	Мушки/*Male*	31	1	-	30	-	-	-
	13	Женски/*Female*	28	-	-	28	-	-	-
	14	Укупно/*Total*	55	-	-	29	26	-	-
	14	Мушки/*Male*	27	-	-	17	10	-	-
	14	Женски/*Female*	28	-	-	12	16	-	-
	15	Укупно/*Total*	64	-	-	3	61	-	-
	15	Мушки/*Male*	31	-	-	-	31	-	-
	15	Женски/*Female*	33	-	-	3	30	-	-
	16	Укупно/*Total*	74	-	-	1	73	-	-
	16	Мушки/*Male*	38	-	-	1	37	-	-
	16	Женски/*Female*	36	-	-	-	36	-	-
	17	Укупно/*Total*	67	12	-	-	55	-	-
	17	Мушки/*Male*	32	10	-	-	22	-	-
	17	Женски/*Female*	35	2	-	-	33	-	-
	18	Укупно/*Total*	71	26	-	-	31	1	1
	18	Мушки/*Male*	37	15	-	-	14	1	1
	18	Женски/*Female*	34	11	-	-	17	-	-
	19	Укупно/*Total*	68	28	-	-	1	-	2
	19	Мушки/*Male*	35	19	-	-	1	-	1
	19	Женски/*Female*	33	9	-	-	-	-	1
	20	Укупно/*Total*	46	18	-	2	-	-	-

Стари програм				Програм по Болоњи			
Old program				*Program by Bologna*			
Основне академске студије	Специјалистичке студије	Магистарске студије	Докторске студије	Студије I циклуса	Студије II циклуса	Студије интегрисаног I и II циклуса	Студије III циклуса
Primary academic studies	*Specialist studies*	*Postgraduate studies*	*Doctoral Studies*	*Study I cycle*	*Study II cycle*	*Integrated studies I and II cycle*	*Study III cycle*
-	-	-	-	-	-	-	-
-	-	-	-	-	-	-	-
-	-	-	-	-	-	-	-
-	-	-	-	-	-	-	-
-	-	-	-	-	-	-	-
-	-	-	-	-	-	-	-
-	-	-	-	-	-	-	-
-	-	-	-	-	-	-	-
-	-	-	-	-	-	-	-
-	-	-	-	-	-	-	-
-	-	-	-	-	-	-	-
-	-	-	-	-	-	-	-
-	-	-	-	-	-	-	-
-	-	-	-	-	-	-	-
-	-	-	-	-	-	-	-
-	-	-	-	-	-	-	-
-	-	-	-	-	-	-	-
-	-	-	-	-	-	-	-
-	-	-	-	-	-	-	-
-	-	-	-	-	-	-	-
-	-	-	-	-	-	-	-
-	-	-	-	-	-	-	-
-	-	-	-	-	-	-	-
-	-	-	-	-	-	-	-
-	-	-	-	-	-	-	-
-	-	-	-	12	-	-	-
-	-	-	-	6	-	-	-
-	-	-	-	6	-	-	-
-	-	-	-	37	-	-	-
-	-	-	-	14	-	-	-
-	-	-	-	23	-	-	-
1	-	1	-	23	-	1	-

наставак/*continued*

Територија	Старост	Пол	Укупно	Не школује се	Предшколско образовање	Основна школа	Средња школа	Специјализација послије средње школе	Виша школа
Area	*Age*	*Sex*	*Total*	*Not attend*	*Pre-school education*	*Primary school*	*Secondary school*	*Post-secondary school specialization*	*High school*
НЕУМ	20	Мушки/*Male*	17	7	-	2	-	-	-
	20	Женски/*Female*	29	11	-	-	-	-	-
	21	Укупно/*Total*	46	14	-	-	-	-	-
	21	Мушки/*Male*	20	8	-	-	-	-	-
	21	Женски/*Female*	26	6	-	-	-	-	-
	22	Укупно/*Total*	72	35	-	-	-	1	-
	22	Мушки/*Male*	43	24	-	-	-	1	-
	22	Женски/*Female*	29	11	-	-	-	-	-
	23	Укупно/*Total*	54	28	-	-	1	1	-
	23	Мушки/*Male*	23	13	-	-	-	1	-
	23	Женски/*Female*	31	15	-	-	1	-	-
	24	Укупно/*Total*	60	37	-	-	-	-	-
	24	Мушки/*Male*	37	19	-	-	-	-	-
	24	Женски/*Female*	23	18	-	-	-	-	-
	25-29	Укупно/*Total*	305	262	-	-	-	-	-
	25-29	Мушки/*Male*	164	139	-	-	-	-	-
	25-29	Женски/*Female*	141	123	-	-	-	-	-
	30-34	Укупно/*Total*	252	232	-	-	-	1	2
	30-34	Мушки/*Male*	131	120	-	-	-	1	2
	30-34	Женски/*Female*	121	112	-	-	-	-	-
	35-39	Укупно/*Total*	234	228	-	-	-	-	1
	35-39	Мушки/*Male*	125	122	-	-	-	-	1
	35-39	Женски/*Female*	109	106	-	-	-	-	-
	40-44	Укупно/*Total*	286	282	-	-	-	-	-
	40-44	Мушки/*Male*	154	152	-	-	-	-	-
	40-44	Женски/*Female*	132	130	-	-	-	-	-
	45-49	Укупно/*Total*	424	423	-	-	1	-	-
	45-49	Мушки/*Male*	210	209	-	-	1	-	-
	45-49	Женски/*Female*	214	214	-	-	-	-	-
	50 и више/ *50 and over*	Укупно/*Total*	1.805	1.804	-	-	-	-	-

Стари програм				Програм по Болоњи			
Old program				*Program by Bologna*			
Основне академске студије	Специјалистичке студије	Магистарске студије	Докторске студије	Студије I циклуса	Студије II циклуса	Студије интегрисаног I и II циклуса	Студије III циклуса
Primary academic studies	*Specialist studies*	*Postgraduate studies*	*Doctoral Studies*	*Study I cycle*	*Study II cycle*	*Integrated studies I and II cycle*	*Study III cycle*
-	-	-	-	8	-	-	-
1	-	1	-	15	-	1	-
-	-	3	-	24	3	2	-
-	-	-	-	10	1	1	-
-	-	3	-	14	2	1	-
-	-	2	-	26	6	1	1
-	-	-	-	16	2	-	-
-	-	2	-	10	4	1	1
-	-	2	-	11	9	2	-
-	-	1	-	3	4	1	-
-	-	1	-	8	5	1	-
-	-	-	-	9	14	-	-
-	-	-	-	8	10	-	-
-	-	-	-	1	4	-	-
3	3	2	1	13	19	1	1
3	2	1	1	7	10	-	1
-	1	1	-	6	9	1	-
1	1	6	3	2	3	-	1
1	-	3	2	-	2	-	-
-	1	3	1	2	1	-	1
-	-	2	2	1	-	-	-
-	-	-	1	1	-	-	-
-	-	2	1	-	-	-	-
-	-	2	1	-	1	-	-
-	-	1	1	-	-	-	-
-	-	1	-	-	1	-	-
-	-	-	-	-	-	-	-
-	-	-	-	-	-	-	-
-	-	-	-	-	-	-	-
-	-	-	1	-	-	-	-

наставак/*continued*

Територија	Старост	Пол	Укупно	Не школује се	Предшколско образовање	Основна школа	Средња школа	Специјализација послије средње школе	Виша школа
Area	*Age*	*Sex*	*Total*	*Not attend*	*Pre-school education*	*Primary school*	*Secondary school*	*Post-secondary school specialization*	*High school*
НЕУМ	50 и више/ *50 and over*	Мушки/*Male*	883	882	-	-	-	-	-
	50 и више/ *50 and over*	Женски/*Female*	922	922	-	-	-	-	-
ПРОЗОР	Укупно/*Total*	Укупно/*Total*	14.280	11.136	82	1.542	855	39	92
	Укупно/*Total*	Мушки/*Male*	7.210	5.557	48	817	459	26	46
	Укупно/*Total*	Женски/*Female*	7.070	5.579	34	725	396	13	46
	0 - 2	Укупно/*Total*	405	405	-	-	-	-	-
	0 - 2	Мушки/*Male*	187	187	-	-	-	-	-
	0 - 2	Женски/*Female*	218	218	-	-	-	-	-
	3	Укупно/*Total*	141	118	23	-	-	-	-
	3	Мушки/*Male*	81	68	13	-	-	-	-
	3	Женски/*Female*	60	50	10	-	-	-	-
	4	Укупно/*Total*	141	117	24	-	-	-	-
	4	Мушки/*Male*	73	61	12	-	-	-	-
	4	Женски/*Female*	68	56	12	-	-	-	-
	5	Укупно/*Total*	155	117	33	5	-	-	-
	5	Мушки/*Male*	71	47	21	3	-	-	-
	5	Женски/*Female*	84	70	12	2	-	-	-
	6	Укупно/*Total*	150	14	2	134	-	-	-
	6	Мушки/*Male*	78	8	2	68	-	-	-
	6	Женски/*Female*	72	6	-	66	-	-	-
	7	Укупно/*Total*	170	1	-	169	-	-	-
	7	Мушки/*Male*	92	1	-	91	-	-	-
	7	Женски/*Female*	78	-	-	78	-	-	-
	8	Укупно/*Total*	171	1	-	170	-	-	-
	8	Мушки/*Male*	96	1	-	95	-	-	-
	8	Женски/*Female*	75	-	-	75	-	-	-
	9	Укупно/*Total*	175	1	-	174	-	-	-
	9	Мушки/*Male*	99	1	-	98	-	-	-
	9	Женски/*Female*	76	-	-	76	-	-	-
	10	Укупно/*Total*	186	1	-	185	-	-	-

Стари програм				Програм по Болоњи			
Old program				*Program by Bologna*			
Основне академске студије	Специјалистичке студије	Магистарске студије	Докторске студије	Студије I циклуса	Студије II циклуса	Студије интегрисаног I и II циклуса	Студије III циклуса
Primary academic studies	*Specialist studies*	*Postgraduate studies*	*Doctoral Studies*	*Study I cycle*	*Study II cycle*	*Integrated studies I and II cycle*	*Study III cycle*
-	-	-	1	-	-	-	-
-	-	-	-	-	-	-	-
77	9	34	6	260	86	45	17
40	2	17	5	129	39	20	5
37	7	17	1	131	47	25	12
-	-	-	-	-	-	-	-
-	-	-	-	-	-	-	-
-	-	-	-	-	-	-	-
-	-	-	-	-	-	-	-
-	-	-	-	-	-	-	-
-	-	-	-	-	-	-	-
-	-	-	-	-	-	-	-
-	-	-	-	-	-	-	-
-	-	-	-	-	-	-	-
-	-	-	-	-	-	-	-
-	-	-	-	-	-	-	-
-	-	-	-	-	-	-	-
-	-	-	-	-	-	-	-
-	-	-	-	-	-	-	-
-	-	-	-	-	-	-	-
-	-	-	-	-	-	-	-
-	-	-	-	-	-	-	-
-	-	-	-	-	-	-	-
-	-	-	-	-	-	-	-
-	-	-	-	-	-	-	-
-	-	-	-	-	-	-	-
-	-	-	-	-	-	-	-
-	-	-	-	-	-	-	-
-	-	-	-	-	-	-	-
-	-	-	-	-	-	-	-

наставак/*continued*

Територија	Старост	Пол	Укупно	Не школује се	Предшколско образовање	Основна школа	Средња школа	Специјализација послије средње школе	Виша школа
Area	*Age*	*Sex*	*Total*	*Not attend*	*Pre-school education*	*Primary school*	*Secondary school*	*Post-secondary school specialization*	*High school*
ПРОЗОР	10	Мушки/*Male*	99	1	-	98	-	-	-
	10	Женски/*Female*	87	-	-	87	-	-	-
	11	Укупно/*Total*	182	-	-	182	-	-	-
	11	Мушки/*Male*	89	-	-	89	-	-	-
	11	Женски/*Female*	93	-	-	93	-	-	-
	12	Укупно/*Total*	187	1	-	186	-	-	-
	12	Мушки/*Male*	92	-	-	92	-	-	-
	12	Женски/*Female*	95	1	-	94	-	-	-
	13	Укупно/*Total*	212	3	-	209	-	-	-
	13	Мушки/*Male*	117	2	-	115	-	-	-
	13	Женски/*Female*	95	1	-	94	-	-	-
	14	Укупно/*Total*	207	1	-	110	96	-	-
	14	Мушки/*Male*	105	1	-	58	46	-	-
	14	Женски/*Female*	102	-	-	52	50	-	-
	15	Укупно/*Total*	196	9	-	5	182	-	-
	15	Мушки/*Male*	112	5	-	3	104	-	-
	15	Женски/*Female*	84	4	-	2	78	-	-
	16	Укупно/*Total*	269	12	-	6	251	-	-
	16	Мушки/*Male*	146	6	-	3	137	-	-
	16	Женски/*Female*	123	6	-	3	114	-	-
	17	Укупно/*Total*	221	38	-	2	175	4	1
	17	Мушки/*Male*	123	27	-	-	95	1	-
	17	Женски/*Female*	98	11	-	2	80	3	1
	18	Укупно/*Total*	257	107	-	1	100	5	6
	18	Мушки/*Male*	118	52	-	1	49	-	2
	18	Женски/*Female*	139	55	-	-	51	5	4
	19	Укупно/*Total*	191	97	-	-	14	1	9
	19	Мушки/*Male*	97	53	-	-	7	-	4
	19	Женски/*Female*	94	44	-	-	7	1	5
	20	Укупно/*Total*	175	101	-	1	4	4	13

Стари програм				Програм по Болоњи			
Old program				*Program by Bologna*			
Основне академске студије	Специјалистичке студије	Магистарске студије	Докторске студије	Студије I циклуса	Студије II циклуса	Студије интегрисаног I и II циклуса	Студије III циклуса
Primary academic studies	*Specialist studies*	*Postgraduate studies*	*Doctoral Studies*	*Study I cycle*	*Study II cycle*	*Integrated studies I and II cycle*	*Study III cycle*
-	-	-	-	-	-	-	-
-	-	-	-	-	-	-	-
-	-	-	-	-	-	-	-
-	-	-	-	-	-	-	-
-	-	-	-	-	-	-	-
-	-	-	-	-	-	-	-
-	-	-	-	-	-	-	-
-	-	-	-	-	-	-	-
-	-	-	-	-	-	-	-
-	-	-	-	-	-	-	-
-	-	-	-	-	-	-	-
-	-	-	-	-	-	-	-
-	-	-	-	-	-	-	-
-	-	-	-	-	-	-	-
-	-	-	-	-	-	-	-
-	-	-	-	-	-	-	-
-	-	-	-	-	-	-	-
-	-	-	-	-	-	-	-
-	-	-	-	-	-	-	-
-	-	-	-	-	-	-	-
-	-	-	-	-	-	-	-
-	-	-	-	1	-	-	-
-	-	-	-	-	-	-	-
-	-	-	-	1	-	-	-
6	-	-	-	30	-	2	-
1	-	-	-	11	-	2	-
5	-	-	-	19	-	-	-
6	-	-	-	57	-	7	-
4	-	-	-	26	-	3	-
2	-	-	-	31	-	4	-
7	-	1	-	34	3	7	-

наставак/*continued*

Територија	Старост	Пол	Укупно	Не школује се	Предшколско образовање	Основна школа	Средња школа	Специјализација послије средње школе	Виша школа
Area	*Age*	*Sex*	*Total*	*Not attend*	*Pre-school education*	*Primary school*	*Secondary school*	*Post-secondary school specialization*	*High school*
ПРОЗОР	20	Мушки/*Male*	102	66	-	1	3	3	4
	20	Женски/*Female*	73	35	-	-	1	1	9
	21	Укупно/*Total*	188	100	-	-	7	5	8
	21	Мушки/*Male*	94	60	-	-	3	3	2
	21	Женски/*Female*	94	40	-	-	4	2	6
	22	Укупно/*Total*	216	135	-	1	5	2	4
	22	Мушки/*Male*	117	73	-	1	2	2	2
	22	Женски/*Female*	99	62	-	-	3	-	2
	23	Укупно/*Total*	209	149	-	-	-	3	8
	23	Мушки/*Male*	103	78	-	-	-	2	3
	23	Женски/*Female*	106	71	-	-	-	1	5
	24	Укупно/*Total*	191	156	-	-	1	-	4
	24	Мушки/*Male*	110	90	-	-	-	-	2
	24	Женски/*Female*	81	66	-	-	1	-	2
	25-29	Укупно/*Total*	1.006	895	-	-	7	7	18
	25-29	Мушки/*Male*	531	464	-	-	5	7	14
	25-29	Женски/*Female*	475	431	-	-	2	-	4
	30-34	Укупно/*Total*	995	949	-	-	3	3	-
	30-34	Мушки/*Male*	536	510	-	-	1	3	-
	30-34	Женски/*Female*	459	439	-	-	2	-	-
	35-39	Укупно/*Total*	1.005	985	-	1	3	-	5
	35-39	Мушки/*Male*	508	497	-	1	2	-	2
	35-39	Женски/*Female*	497	488	-	-	1	-	3
	40-44	Укупно/*Total*	1.020	1.000	-	-	2	-	9
	40-44	Мушки/*Male*	520	505	-	-	2	-	7
	40-44	Женски/*Female*	500	495	-	-	-	-	2
	45-49	Укупно/*Total*	1.057	1.041	-	1	3	1	5
	45-49	Мушки/*Male*	567	558	-	-	3	1	2
	45-49	Женски/*Female*	490	483	-	1	-	-	3
	50 и више/ *50 and over*	Укупно/*Total*	4.602	4.582	-	-	2	4	2

Стари програм				Програм по Болоњи			
Old program				*Program by Bologna*			
Основне академске студије	Специјалистичке студије	Магистарске студије	Докторске студије	Студије I циклуса	Студије II циклуса	Студије интегрисаног I и II циклуса	Студије III циклуса
Primary academic studies	*Specialist studies*	*Postgraduate studies*	*Doctoral Studies*	*Study I cycle*	*Study II cycle*	*Integrated studies I and II cycle*	*Study III cycle*
4	-	-	-	17	2	2	-
3	-	1	-	17	1	5	-
8	-	5	-	40	8	7	-
5	-	1	-	16	2	2	-
3	-	4	-	24	6	5	-
9	1	4	1	26	16	5	7
5	-	4	1	18	6	1	2
4	1	-	-	8	10	4	5
5	-	4	-	26	12	1	1
2	-	2	-	13	3	-	-
3	-	2	-	13	9	1	1
4	-	-	-	6	15	5	-
3	-	-	-	3	9	3	-
1	-	-	-	3	6	2	-
16	3	5	4	17	26	4	4
6	-	3	3	10	14	4	1
10	3	2	1	7	12	-	3
7	3	7	-	12	3	4	4
4	1	4	-	8	1	2	2
3	2	3	-	4	2	2	2
1	-	-	-	7	2	-	1
1	-	-	-	4	1	-	-
-	-	-	-	3	1	-	1
-	-	4	1	3	1	-	-
-	-	2	1	2	1	-	-
-	-	2	-	1	-	-	-
1	2	1	-	1	-	1	-
1	1	-	-	1	-	-	-
-	1	1	-	-	-	1	-
7	-	3	-	-	-	2	-

наставак/*continued*

Територија	Старост	Пол	Укупно	Не школује се	Предшколско образовање	Основна школа	Средња школа	Специјализација послије средње школе	Виша школа
Area	*Age*	*Sex*	*Total*	*Not attend*	*Pre-school education*	*Primary school*	*Secondary school*	*Post-secondary school specialization*	*High school*
ПРОЗОР	50 и више/ *50 and over*	Мушки/*Male*	2.147	2.135	-	-	-	4	2
	50 и више/ *50 and over*	Женски/*Female*	2.455	2.447	-	-	2	-	-
РАВНО	Укупно/*Total*	Укупно/*Total*	3.219	2.624	32	245	140	6	50
	Укупно/*Total*	Мушки/*Male*	1.657	1.358	19	121	76	3	19
	Укупно/*Total*	Женски/*Female*	1.562	1.266	13	124	64	3	31
	0 - 2	Укупно/*Total*	62	62	-	-	-	-	-
	0 - 2	Мушки/*Male*	33	33	-	-	-	-	-
	0 - 2	Женски/*Female*	29	29	-	-	-	-	-
	3	Укупно/*Total*	30	27	3	-	-	-	-
	3	Мушки/*Male*	13	13	-	-	-	-	-
	3	Женски/*Female*	17	14	3	-	-	-	-
	4	Укупно/*Total*	26	14	12	-	-	-	-
	4	Мушки/*Male*	14	7	7	-	-	-	-
	4	Женски/*Female*	12	7	5	-	-	-	-
	5	Укупно/*Total*	31	19	9	3	-	-	-
	5	Мушки/*Male*	15	8	5	2	-	-	-
	5	Женски/*Female*	16	11	4	1	-	-	-
	6	Укупно/*Total*	24	2	8	14	-	-	-
	6	Мушки/*Male*	16	-	7	9	-	-	-
	6	Женски/*Female*	8	2	1	5	-	-	-
	7	Укупно/*Total*	30	1	-	29	-	-	-
	7	Мушки/*Male*	17	-	-	17	-	-	-
	7	Женски/*Female*	13	1	-	12	-	-	-
	8	Укупно/*Total*	25	2	-	23	-	-	-
	8	Мушки/*Male*	14	2	-	12	-	-	-
	8	Женски/*Female*	11	-	-	11	-	-	-
	9	Укупно/*Total*	26	-	-	26	-	-	-
	9	Мушки/*Male*	12	-	-	12	-	-	-
	9	Женски/*Female*	14	-	-	14	-	-	-
	10	Укупно/*Total*	31	1	-	30	-	-	-
	10	Мушки/*Male*	13	1	-	12	-	-	-

Стари програм				Програм по Болоњи			
Old program				*Program by Bologna*			
Основне академске студије	Специјалистичке студије	Магистарске студије	Докторске студије	Студије I циклуса	Студије II циклуса	Студије интегрисаног I и II циклуса	Студије III циклуса
Primary academic studies	*Specialist studies*	*Postgraduate studies*	*Doctoral Studies*	*Study I cycle*	*Study II cycle*	*Integrated studies I and II cycle*	*Study III cycle*
4	-	1	-	-	-	1	-
3	-	2	-	-	-	1	-
17	3	20	1	50	18	9	4
8	3	10	-	27	7	5	1
9	-	10	1	23	11	4	3
-	-	-	-	-	-	-	-
-	-	-	-	-	-	-	-
-	-	-	-	-	-	-	-
-	-	-	-	-	-	-	-
-	-	-	-	-	-	-	-
-	-	-	-	-	-	-	-
-	-	-	-	-	-	-	-
-	-	-	-	-	-	-	-
-	-	-	-	-	-	-	-
-	-	-	-	-	-	-	-
-	-	-	-	-	-	-	-
-	-	-	-	-	-	-	-
-	-	-	-	-	-	-	-
-	-	-	-	-	-	-	-
-	-	-	-	-	-	-	-
-	-	-	-	-	-	-	-
-	-	-	-	-	-	-	-
-	-	-	-	-	-	-	-
-	-	-	-	-	-	-	-
-	-	-	-	-	-	-	-
-	-	-	-	-	-	-	-
-	-	-	-	-	-	-	-
-	-	-	-	-	-	-	-
-	-	-	-	-	-	-	-
-	-	-	-	-	-	-	-
-	-	-	-	-	-	-	-

наставак/*continued*

Територија	Старост	Пол	Укупно	Не школује се	Предшколско образовање	Основна школа	Средња школа	Специјализација послије средње школе	Виша школа
Area	*Age*	*Sex*	*Total*	*Not attend*	*Pre-school education*	*Primary school*	*Secondary school*	*Post-secondary school specialization*	*High school*
	10	Женски/*Female*	18	-	-	18	-	-	-
	11	Укупно/*Total*	30	-	-	30	-	-	-
	11	Мушки/*Male*	16	-	-	16	-	-	-
	11	Женски/*Female*	14	-	-	14	-	-	-
	12	Укупно/*Total*	34	-	-	34	-	-	-
	12	Мушки/*Male*	20	-	-	20	-	-	-
	12	Женски/*Female*	14	-	-	14	-	-	-
	13	Укупно/*Total*	35	-	-	35	-	-	-
	13	Мушки/*Male*	15	-	-	15	-	-	-
	13	Женски/*Female*	20	-	-	20	-	-	-
	14	Укупно/*Total*	25	-	-	15	10	-	-
	14	Мушки/*Male*	10	-	-	6	4	-	-
	14	Женски/*Female*	15	-	-	9	6	-	-
	15	Укупно/*Total*	38	-	-	4	34	-	-
	15	Мушки/*Male*	17	-	-	-	17	-	-
РАВНО	15	Женски/*Female*	21	-	-	4	17	-	-
	16	Укупно/*Total*	46	2	-	2	42	-	-
	16	Мушки/*Male*	23	1	-	-	22	-	-
	16	Женски/*Female*	23	1	-	2	20	-	-
	17	Укупно/*Total*	31	2	-	-	26	1	1
	17	Мушки/*Male*	17	2	-	-	13	1	1
	17	Женски/*Female*	14	-	-	-	13	-	-
	18	Укупно/*Total*	38	10	-	-	16	1	4
	18	Мушки/*Male*	25	7	-	-	12	1	2
	18	Женски/*Female*	13	3	-	-	4	-	2
	19	Укупно/*Total*	40	11	-	-	3	1	10
	19	Мушки/*Male*	18	9	-	-	3	-	3
	19	Женски/*Female*	22	2	-	-	-	1	7
	20	Укупно/*Total*	34	11	-	-	1	2	3
	20	Мушки/*Male*	24	9	-	-	-	1	2
	20	Женски/*Female*	10	2	-	-	1	1	1

Стари програм				Програм по Болоњи			
Old program				*Program by Bologna*			
Основне академске студије	Специјалистичке студије	Магистарске студије	Докторске студије	Студије I циклуса	Студије II циклуса	Студије интегрисаног I и II циклуса	Студије III циклуса
Primary academic studies	*Specialist studies*	*Postgraduate studies*	*Doctoral Studies*	*Study I cycle*	*Study II cycle*	*Integrated studies I and II cycle*	*Study III cycle*
-	-	-	-	-	-	-	-
-	-	-	-	-	-	-	-
-	-	-	-	-	-	-	-
-	-	-	-	-	-	-	-
-	-	-	-	-	-	-	-
-	-	-	-	-	-	-	-
-	-	-	-	-	-	-	-
-	-	-	-	-	-	-	-
-	-	-	-	-	-	-	-
-	-	-	-	-	-	-	-
-	-	-	-	-	-	-	-
-	-	-	-	-	-	-	-
-	-	-	-	-	-	-	-
-	-	-	-	-	-	-	-
-	-	-	-	-	-	-	-
-	-	-	-	-	-	-	-
-	-	-	-	-	-	-	-
-	-	-	-	-	-	-	-
-	-	-	-	-	-	-	-
-	-	-	-	-	-	-	-
-	-	-	-	1	-	-	-
-	-	-	-	-	-	-	-
-	-	-	-	1	-	-	-
1	-	-	-	5	-	1	-
-	-	-	-	3	-	-	-
1	-	-	-	2	-	1	-
3	-	-	-	12	-	-	-
-	-	-	-	3	-	-	-
3	-	-	-	9	-	-	-
1	1	-	-	10	3	2	-
1	1	-	-	7	1	2	-
-	-	-	-	3	2	-	-

наставак/*continued*

Територија	Старост	Пол	Укупно	Не школује се	Предшколско образовање	Основна школа	Средња школа	Специјализација послије средње школе	Виша школа
Area	*Age*	*Sex*	*Total*	*Not attend*	*Pre-school education*	*Primary school*	*Secondary school*	*Post-secondary school specialization*	*High school*
РАВНО	21	Укупно/*Total*	33	11	-	-	1	-	8
	21	Мушки/*Male*	12	6	-	-	1	-	-
	21	Женски/*Female*	21	5	-	-	-	-	8
	22	Укупно/*Total*	39	18	-	-	-	1	6
	22	Мушки/*Male*	22	10	-	-	-	-	4
	22	Женски/*Female*	17	8	-	-	-	1	2
	23	Укупно/*Total*	46	27	-	-	-	-	3
	23	Мушки/*Male*	23	14	-	-	-	-	1
	23	Женски/*Female*	23	13	-	-	-	-	2
	24	Укупно/*Total*	39	18	-	-	-	-	6
	24	Мушки/*Male*	20	9	-	-	-	-	3
	24	Женски/*Female*	19	9	-	-	-	-	3
	25-29	Укупно/*Total*	215	188	-	-	1	-	6
	25-29	Мушки/*Male*	125	110	-	-	1	-	2
	25-29	Женски/*Female*	90	78	-	-	-	-	4
	30-34	Укупно/*Total*	168	162	-	-	2	-	2
	30-34	Мушки/*Male*	91	87	-	-	1	-	1
	30-34	Женски/*Female*	77	75	-	-	1	-	1
	35-39	Укупно/*Total*	183	180	-	-	1	-	1
	35-39	Мушки/*Male*	100	100	-	-	-	-	-
	35-39	Женски/*Female*	83	80	-	-	1	-	1
	40-44	Укупно/*Total*	243	242	-	-	-	-	-
	40-44	Мушки/*Male*	130	130	-	-	-	-	-
	40-44	Женски/*Female*	113	112	-	-	-	-	-
	45-49	Укупно/*Total*	243	240	-	-	3	-	-
	45-49	Мушки/*Male*	115	113	-	-	2	-	-
	45-49	Женски/*Female*	128	127	-	-	1	-	-
	50 и више/ *50 and over*	Укупно/*Total*	1.374	1.374	-	-	-	-	-
	50 и више/ *50 and over*	Мушки/*Male*	687	687	-	-	-	-	-
	50 и више/ *50 and over*	Женски/*Female*	687	687	-	-	-	-	-

Стари програм				Програм по Болоњи			
Old program				*Program by Bologna*			
Основне академске студије	Специјалистичке студије	Магистарске студије	Докторске студије	Студије I циклуса	Студије II циклуса	Студије интегрисаног I и II циклуса	Студије III циклуса
Primary academic studies	*Specialist studies*	*Postgraduate studies*	*Doctoral Studies*	*Study I cycle*	*Study II cycle*	*Integrated studies I and II cycle*	*Study III cycle*
1	-	1	-	7	2	2	-
-	-	-	-	3	1	1	-
1	-	1	-	4	1	1	-
2	-	5	-	3	3	-	1
1	-	2	-	3	2	-	-
1	-	3	-	-	1	-	1
4	-	4	-	1	4	2	1
3	-	1	-	1	1	1	1
1	-	3	-	-	3	1	-
2	1	5	-	4	3	-	-
-	1	3	-	4	-	-	-
2	-	2	-	-	3	-	-
3	-	4	-	7	2	2	2
3	-	3	-	3	2	1	-
-	-	1	-	4	-	1	2
-	1	1	-	-	-	-	-
-	1	1	-	-	-	-	-
-	-	-	-	-	-	-	-
-	-	-	-	-	1	-	-
-	-	-	-	-	-	-	-
-	-	-	-	-	1	-	-
-	-	-	1	-	-	-	-
-	-	-	-	-	-	-	-
-	-	-	1	-	-	-	-
-	-	-	-	-	-	-	-
-	-	-	-	-	-	-	-
-	-	-	-	-	-	-	-
-	-	-	-	-	-	-	-
-	-	-	-	-	-	-	-
-	-	-	-	-	-	-	-
-	-	-	-	-	-	-	-

наставак/*continued*

Територија	Старост	Пол	Укупно	Не школује се	Предшколско образовање	Основна школа	Средња школа	Специјализација послије средње школе	Виша школа
Area	*Age*	*Sex*	*Total*	*Not attend*	*Pre-school education*	*Primary school*	*Secondary school*	*Post-secondary school specialization*	*High school*
СТОЛАЦ	Укупно/*Total*	Укупно/*Total*	14.502	11.456	59	1.350	824	23	138
	Укупно/*Total*	Мушки/*Male*	7.326	5.805	30	692	418	15	62
	Укупно/*Total*	Женски/*Female*	7.176	5.651	29	658	406	8	76
	0 - 2	Укупно/*Total*	395	395	-	-	-	-	-
	0 - 2	Мушки/*Male*	206	206	-	-	-	-	-
	0 - 2	Женски/*Female*	189	189	-	-	-	-	-
	3	Укупно/*Total*	138	123	15	-	-	-	-
	3	Мушки/*Male*	69	62	7	-	-	-	-
	3	Женски/*Female*	69	61	8	-	-	-	-
	4	Укупно/*Total*	117	97	20	-	-	-	-
	4	Мушки/*Male*	62	52	10	-	-	-	-
	4	Женски/*Female*	55	45	10	-	-	-	-
	5	Укупно/*Total*	144	106	22	16	-	-	-
	5	Мушки/*Male*	75	60	11	4	-	-	-
	5	Женски/*Female*	69	46	11	12	-	-	-
	6	Укупно/*Total*	134	11	2	121	-	-	-
	6	Мушки/*Male*	67	5	2	60	-	-	-
	6	Женски/*Female*	67	6	-	61	-	-	-
	7	Укупно/*Total*	104	2	-	102	-	-	-
	7	Мушки/*Male*	52	1	-	51	-	-	-
	7	Женски/*Female*	52	1	-	51	-	-	-
	8	Укупно/*Total*	165	2	-	163	-	-	-
	8	Мушки/*Male*	88	1	-	87	-	-	-
	8	Женски/*Female*	77	1	-	76	-	-	-
	9	Укупно/*Total*	129	1	-	128	-	-	-
	9	Мушки/*Male*	77	-	-	77	-	-	-
	9	Женски/*Female*	52	1	-	51	-	-	-
	10	Укупно/*Total*	159	-	-	159	-	-	-
	10	Мушки/*Male*	72	-	-	72	-	-	-
	10	Женски/*Female*	87	-	-	87	-	-	-
	11	Укупно/*Total*	181	1	-	180	-	-	-

Стари програм				Програм по Болоњи			
Old program				*Program by Bologna*			
Основне академске студије	Специјалистичке студије	Магистарске студије	Докторске студије	Студије I циклуса	Студије II циклуса	Студије интегрисаног I и II циклуса	Студије III циклуса
Primary academic studies	*Specialist studies*	*Postgraduate studies*	*Doctoral Studies*	*Study I cycle*	*Study II cycle*	*Integrated studies I and II cycle*	*Study III cycle*
100	11	58	14	315	100	38	16
47	7	26	6	157	33	18	10
53	4	32	8	158	67	20	6
-	-	-	-	-	-	-	-
-	-	-	-	-	-	-	-
-	-	-	-	-	-	-	-
-	-	-	-	-	-	-	-
-	-	-	-	-	-	-	-
-	-	-	-	-	-	-	-
-	-	-	-	-	-	-	-
-	-	-	-	-	-	-	-
-	-	-	-	-	-	-	-
-	-	-	-	-	-	-	-
-	-	-	-	-	-	-	-
-	-	-	-	-	-	-	-
-	-	-	-	-	-	-	-
-	-	-	-	-	-	-	-
-	-	-	-	-	-	-	-
-	-	-	-	-	-	-	-
-	-	-	-	-	-	-	-
-	-	-	-	-	-	-	-
-	-	-	-	-	-	-	-
-	-	-	-	-	-	-	-
-	-	-	-	-	-	-	-
-	-	-	-	-	-	-	-
-	-	-	-	-	-	-	-
-	-	-	-	-	-	-	-
-	-	-	-	-	-	-	-
-	-	-	-	-	-	-	-
-	-	-	-	-	-	-	-
-	-	-	-	-	-	-	-

наставак/*continued*

Територија	Старост	Пол	Укупно	Не школује се	Предшколско образовање	Основна школа	Средња школа	Специјализација послије средње школе	Виша школа
Area	*Age*	*Sex*	*Total*	*Not attend*	*Pre-school education*	*Primary school*	*Secondary school*	*Post-secondary school specialization*	*High school*
	11	Мушки/*Male*	88	1	-	87	-	-	-
	11	Женски/*Female*	93	-	-	93	-	-	-
	12	Укупно/*Total*	178	1	-	177	-	-	-
	12	Мушки/*Male*	99	-	-	99	-	-	-
	12	Женски/*Female*	79	1	-	78	-	-	-
	13	Укупно/*Total*	188	3	-	185	-	-	-
	13	Мушки/*Male*	92	2	-	90	-	-	-
	13	Женски/*Female*	96	1	-	95	-	-	-
	14	Укупно/*Total*	200	2	-	111	87	-	-
	14	Мушки/*Male*	105	1	-	60	44	-	-
	14	Женски/*Female*	95	1	-	51	43	-	-
	15	Укупно/*Total*	211	6	-	2	203	-	-
	15	Мушки/*Male*	98	4	-	1	93	-	-
	15	Женски/*Female*	113	2	-	1	110	-	-
	16	Укупно/*Total*	234	3	-	2	229	-	-
СТОЛАЦ	16	Мушки/*Male*	128	-	-	2	126	-	-
	16	Женски/*Female*	106	3	-	-	103	-	-
	17	Укупно/*Total*	231	31	-	-	194	1	2
	17	Мушки/*Male*	119	18	-	-	96	1	2
	17	Женски/*Female*	112	13	-	-	98	-	-
	18	Укупно/*Total*	222	77	-	-	94	3	6
	18	Мушки/*Male*	123	43	-	-	47	2	4
	18	Женски/*Female*	99	34	-	-	47	1	2
	19	Укупно/*Total*	185	67	-	1	1	2	20
	19	Мушки/*Male*	97	42	-	1	1	2	8
	19	Женски/*Female*	88	25	-	-	-	-	12
	20	Укупно/*Total*	171	80	-	-	2	3	17
	20	Мушки/*Male*	92	51	-	-	2	1	7
	20	Женски/*Female*	79	29	-	-	-	2	10
	21	Укупно/*Total*	177	95	-	-	1	1	15
	21	Мушки/*Male*	81	54	-	-	1	-	5

Стари програм				Програм по Болоњи			
Old program				*Program by Bologna*			
Основне академске студије	Специјалистичке студије	Магистарске студије	Докторске студије	Студије I циклуса	Студије II циклуса	Студије интегрисаног I и II циклуса	Студије III циклуса
Primary academic studies	*Specialist studies*	*Postgraduate studies*	*Doctoral Studies*	*Study I cycle*	*Study II cycle*	*Integrated studies I and II cycle*	*Study III cycle*
-	-	-	-	-	-	-	-
-	-	-	-	-	-	-	-
-	-	-	-	-	-	-	-
-	-	-	-	-	-	-	-
-	-	-	-	-	-	-	-
-	-	-	-	-	-	-	-
-	-	-	-	-	-	-	-
-	-	-	-	-	-	-	-
-	-	-	-	-	-	-	-
-	-	-	-	-	-	-	-
-	-	-	-	-	-	-	-
-	-	-	-	-	-	-	-
-	-	-	-	-	-	-	-
-	-	-	-	-	-	-	-
-	-	-	-	-	-	-	-
-	-	-	-	-	-	-	-
-	-	-	-	-	-	-	-
-	-	-	-	-	-	-	-
-	-	-	-	-	-	-	-
-	-	-	-	-	-	-	-
-	-	-	-	-	-	-	-
-	-	-	-	-	-	-	-
-	-	-	-	3	-	-	-
-	-	-	-	2	-	-	-
-	-	-	-	1	-	-	-
4	-	-	-	34	-	4	-
1	-	-	-	24	-	2	-
3	-	-	-	10	-	2	-
10	-	-	-	77	-	7	-
4	-	-	-	36	-	3	-
6	-	-	-	41	-	4	-
4	-	-	-	57	3	5	-
1	-	-	-	29	-	1	-
3	-	-	-	28	3	4	-
4	1	1	-	45	10	4	-
2	1	-	-	17	-	1	-

наставак/*continued*

Територија	Старост	Пол	Укупно	Не школује се	Предшколско образовање	Основна школа	Средња школа	Специјализација послије средње школе	Виша школа
Area	*Age*	*Sex*	*Total*	*Not attend*	*Pre-school education*	*Primary school*	*Secondary school*	*Post-secondary school specialization*	*High school*
СТОЛАЦ	21	Женски/*Female*	96	41	-	-	-	1	10
	22	Укупно/*Total*	192	89	-	-	1	-	15
	22	Мушки/*Male*	98	56	-	-	1	-	4
	22	Женски/*Female*	94	33	-	-	-	-	11
	23	Укупно/*Total*	199	114	-	-	3	1	11
	23	Мушки/*Male*	97	55	-	-	2	-	5
	23	Женски/*Female*	102	59	-	-	1	1	6
	24	Укупно/*Total*	204	151	-	-	-	1	8
	24	Мушки/*Male*	105	84	-	-	-	1	5
	24	Женски/*Female*	99	67	-	-	-	-	3
	25-29	Укупно/*Total*	993	854	-	-	2	4	28
	25-29	Мушки/*Male*	514	445	-	-	2	3	12
	25-29	Женски/*Female*	479	409	-	-	-	1	16
	30-34	Укупно/*Total*	981	930	-	-	-	3	9
	30-34	Мушки/*Male*	520	489	-	-	-	3	5
	30-34	Женски/*Female*	461	441	-	-	-	-	4
	35-39	Укупно/*Total*	906	880	-	1	1	3	5
	35-39	Мушки/*Male*	474	460	-	1	-	2	3
	35-39	Женски/*Female*	432	420	-	-	1	1	2
	40-44	Укупно/*Total*	990	978	-	1	1	-	2
	40-44	Мушки/*Male*	523	518	-	-	-	-	2
	40-44	Женски/*Female*	467	460	-	1	1	-	-
	45-49	Укупно/*Total*	1.162	1.155	-	1	-	1	-
	45-49	Мушки/*Male*	625	623	-	-	-	-	-
	45-49	Женски/*Female*	537	532	-	1	-	1	-
	50 и више/ *50 and over*	Укупно/*Total*	5.212	5.202	-	-	5	-	-
	50 и више/ *50 and over*	Мушки/*Male*	2.480	2.472	-	-	3	-	-
	50 и више/ *50 and over*	Женски/*Female*	2.732	2.730	-	-	2	-	-
ЗАПАДНОХЕРЦЕГОВАЧКИ КАНТОН *WEST HERZEGOVINA CANTON*	Укупно/*Total*	Укупно/*Total*	94.898	73.160	392	9.503	5.593	121	551
	Укупно/*Total*	Мушки/*Male*	47.311	36.624	209	4.868	2.811	83	272

Стари програм				Програм по Болоњи			
Old program				*Program by Bologna*			
Основне академске студије	Специјалистичке студије	Магистарске студије	Докторске студије	Студије I циклуса	Студије II циклуса	Студије интегрисаног I и II циклуса	Студије III циклуса
Primary academic studies	*Specialist studies*	*Postgraduate studies*	*Doctoral Studies*	*Study I cycle*	*Study II cycle*	*Integrated studies I and II cycle*	*Study III cycle*
2	-	1	-	28	10	3	-
19	1	4	-	32	25	3	3
11	-	1	-	14	7	2	2
8	1	3	-	18	18	1	1
6	-	6	1	26	22	6	3
4	-	5	-	12	8	3	3
2	-	1	1	14	14	3	-
6	-	6	2	14	11	2	3
2	-	2	1	7	2	1	-
4	-	4	1	7	9	1	3
28	2	22	2	17	24	5	5
14	1	8	1	7	13	4	4
14	1	14	1	10	11	1	1
15	5	4	4	7	2	1	1
8	3	1	2	6	2	-	1
7	2	3	2	1	-	1	-
2	2	4	3	2	2	1	-
-	2	2	-	2	1	1	-
2	-	2	3	-	1	-	-
1	-	5	-	1	1	-	-
-	-	2	-	1	-	-	-
1	-	3	-	-	1	-	-
1	-	2	1	-	-	-	1
-	-	1	1	-	-	-	-
1	-	1	-	-	-	-	1
-	-	4	1	-	-	-	-
-	-	4	1	-	-	-	-
-	-	-	-	-	-	-	-
516	65	320	130	3.102	940	382	123
228	31	143	62	1.401	360	156	63

наставак/*continued*

Територија	Старост	Пол	Укупно	Не школује се	Предшколско образовање	Основна школа	Средња школа	Специјализација послије средње школе	Виша школа
Area	*Age*	*Sex*	*Total*	*Not attend*	*Pre-school education*	*Primary school*	*Secondary school*	*Post-secondary school specialization*	*High school*
ЗАПАДНОХЕРЦЕГОВАЧКИ КАНТОН *WEST HERZEGOVINA CANTON*	Укупно/*Total*	Женски/*Female*	47.587	36.536	183	4.635	2.782	38	279
	0 - 2	Укупно/*Total*	2.947	2.947	-	-	-	-	-
	0 - 2	Мушки/*Male*	1.514	1.514	-	-	-	-	-
	0 - 2	Женски/*Female*	1.433	1.433	-	-	-	-	-
	3	Укупно/*Total*	1.031	943	88	-	-	-	-
	3	Мушки/*Male*	545	501	44	-	-	-	-
	3	Женски/*Female*	486	442	44	-	-	-	-
	4	Укупно/*Total*	1.039	937	102	-	-	-	-
	4	Мушки/*Male*	536	479	57	-	-	-	-
	4	Женски/*Female*	503	458	45	-	-	-	-
	5	Укупно/*Total*	1.073	934	116	23	-	-	-
	5	Мушки/*Male*	566	490	64	12	-	-	-
	5	Женски/*Female*	507	444	52	11	-	-	-
	6	Укупно/*Total*	1.090	490	86	514	-	-	-
	6	Мушки/*Male*	539	250	44	245	-	-	-
	6	Женски/*Female*	551	240	42	269	-	-	-
	7	Укупно/*Total*	1.089	48	-	1.041	-	-	-
	7	Мушки/*Male*	554	24	-	530	-	-	-
	7	Женски/*Female*	535	24	-	511	-	-	-
	8	Укупно/*Total*	1.141	19	-	1.122	-	-	-
	8	Мушки/*Male*	603	8	-	595	-	-	-
	8	Женски/*Female*	538	11	-	527	-	-	-
	9	Укупно/*Total*	1.126	14	-	1.112	-	-	-
	9	Мушки/*Male*	601	9	-	592	-	-	-
	9	Женски/*Female*	525	5	-	520	-	-	-
	10	Укупно/*Total*	1.170	10	-	1.160	-	-	-
	10	Мушки/*Male*	608	5	-	603	-	-	-
	10	Женски/*Female*	562	5	-	557	-	-	-
	11	Укупно/*Total*	1.202	5	-	1.197	-	-	-
	11	Мушки/*Male*	602	-	-	602	-	-	-
	11	Женски/*Female*	600	5	-	595	-	-	-

Стари програм				Програм по Болоњи			
Old program				*Program by Bologna*			
Основне академске студије	Специјалистичке студије	Магистарске студије	Докторске студије	Студије I циклуса	Студије II циклуса	Студије интегрисаног I и II циклуса	Студије III циклуса
Primary academic studies	*Specialist studies*	*Postgraduate studies*	*Doctoral Studies*	*Study I cycle*	*Study II cycle*	*Integrated studies I and II cycle*	*Study III cycle*
288	34	177	68	1.701	580	226	60
-	-	-	-	-	-	-	-
-	-	-	-	-	-	-	-
-	-	-	-	-	-	-	-
-	-	-	-	-	-	-	-
-	-	-	-	-	-	-	-
-	-	-	-	-	-	-	-
-	-	-	-	-	-	-	-
-	-	-	-	-	-	-	-
-	-	-	-	-	-	-	-
-	-	-	-	-	-	-	-
-	-	-	-	-	-	-	-
-	-	-	-	-	-	-	-
-	-	-	-	-	-	-	-
-	-	-	-	-	-	-	-
-	-	-	-	-	-	-	-
-	-	-	-	-	-	-	-
-	-	-	-	-	-	-	-
-	-	-	-	-	-	-	-
-	-	-	-	-	-	-	-
-	-	-	-	-	-	-	-
-	-	-	-	-	-	-	-
-	-	-	-	-	-	-	-
-	-	-	-	-	-	-	-
-	-	-	-	-	-	-	-
-	-	-	-	-	-	-	-
-	-	-	-	-	-	-	-
-	-	-	-	-	-	-	-
-	-	-	-	-	-	-	-
-	-	-	-	-	-	-	-
-	-	-	-	-	-	-	-
-	-	-	-	-	-	-	-

наставак/*continued*

Територија	Старост	Пол	Укупно	Не школује се	Предшколско образовање	Основна школа	Средња школа	Специјализација послије средње школе	Виша школа
Area	*Age*	*Sex*	*Total*	*Not attend*	*Pre-school education*	*Primary school*	*Secondary school*	*Post-secondary school specialization*	*High school*
ЗАПАДНОХЕРЦЕГОВАЧКИ КАНТОН *WEST HERZEGOVINA CANTON*	12	Укупно/*Total*	1.230	5	-	1.225	-	-	-
	12	Мушки/*Male*	629	2	-	627	-	-	-
	12	Женски/*Female*	601	3	-	598	-	-	-
	13	Укупно/*Total*	1.322	10	-	1.312	-	-	-
	13	Мушки/*Male*	664	4	-	660	-	-	-
	13	Женски/*Female*	658	6	-	652	-	-	-
	14	Укупно/*Total*	1.392	8	-	711	673	-	-
	14	Мушки/*Male*	673	6	-	352	315	-	-
	14	Женски/*Female*	719	2	-	359	358	-	-
	15	Укупно/*Total*	1.521	17	-	50	1.454	-	-
	15	Мушки/*Male*	771	8	-	28	735	-	-
	15	Женски/*Female*	750	9	-	22	719	-	-
	16	Укупно/*Total*	1.490	22	-	6	1.462	-	-
	16	Мушки/*Male*	771	11	-	5	755	-	-
	16	Женски/*Female*	719	11	-	1	707	-	-
	17	Укупно/*Total*	1.448	153	-	9	1.260	10	8
	17	Мушки/*Male*	754	87	-	6	650	6	3
	17	Женски/*Female*	694	66	-	3	610	4	5
	18	Укупно/*Total*	1.506	440	-	3	648	10	42
	18	Мушки/*Male*	763	270	-	2	300	8	18
	18	Женски/*Female*	743	170	-	1	348	2	24
	19	Укупно/*Total*	1.414	537	-	-	27	14	82
	19	Мушки/*Male*	720	336	-	-	20	11	29
	19	Женски/*Female*	694	201	-	-	7	3	53
	20	Укупно/*Total*	1.406	562	-	-	12	10	60
	20	Мушки/*Male*	703	348	-	-	5	5	33
	20	Женски/*Female*	703	214	-	-	7	5	27
	21	Укупно/*Total*	1.328	557	-	1	6	8	56
	21	Мушки/*Male*	654	332	-	-	3	5	26
	21	Женски/*Female*	674	225	-	1	3	3	30
	22	Укупно/*Total*	1.436	686	-	4	5	6	54

Стари програм				Програм по Болоњи			
Old program				*Program by Bologna*			
Основне академске студије	Специјалистичке студије	Магистарске студије	Докторске студије	Студије I циклуса	Студије II циклуса	Студије интегрисаног I и II циклуса	Студије III циклуса
Primary academic studies	*Specialist studies*	*Postgraduate studies*	*Doctoral Studies*	*Study I cycle*	*Study II cycle*	*Integrated studies I and II cycle*	*Study III cycle*
-	-	-	-	-	-	-	-
-	-	-	-	-	-	-	-
-	-	-	-	-	-	-	-
-	-	-	-	-	-	-	-
-	-	-	-	-	-	-	-
-	-	-	-	-	-	-	-
-	-	-	-	-	-	-	-
-	-	-	-	-	-	-	-
-	-	-	-	-	-	-	-
-	-	-	-	-	-	-	-
-	-	-	-	-	-	-	-
-	-	-	-	-	-	-	-
-	-	-	-	-	-	-	-
-	-	-	-	-	-	-	-
-	-	-	-	-	-	-	-
-	-	-	-	-	-	-	-
2	-	-	-	5	-	1	-
-	-	-	-	2	-	-	-
2	-	-	-	3	-	1	-
42	-	-	-	309	-	12	-
14	-	-	-	147	-	4	-
28	-	-	-	162	-	8	-
62	-	-	-	643	-	49	-
23	-	-	-	280	-	21	-
39	-	-	-	363	-	28	-
57	4	19	-	586	39	57	-
25	1	6	-	247	15	18	-
32	3	13	-	339	24	39	-
59	-	31	-	475	83	52	-
23	-	13	-	202	24	26	-
36	-	18	-	273	59	26	-
49	2	31	8	345	175	59	12

наставак/*continued*

Територија	Старост	Пол	Укупно	Не школује се	Предшколско образовање	Основна школа	Средња школа	Специјализација послије средње школе	Виша школа
Area	*Age*	*Sex*	*Total*	*Not attend*	*Pre-school education*	*Primary school*	*Secondary school*	*Post-secondary school specialization*	*High school*
ЗАПАДНОХЕРЦЕГОВАЧКИ КАНТОН *WEST HERZEGOVINA CANTON*	22	Мушки/*Male*	709	411	-	2	-	4	26
	22	Женски/*Female*	727	275	-	2	5	2	28
	23	Укупно/*Total*	1.421	767	-	-	5	5	45
	23	Мушки/*Male*	756	453	-	-	2	3	28
	23	Женски/*Female*	665	314	-	-	3	2	17
	24	Укупно/*Total*	1.295	895	-	-	4	2	22
	24	Мушки/*Male*	669	491	-	-	2	-	13
	24	Женски/*Female*	626	404	-	-	2	2	9
	25-29	Укупно/*Total*	6.575	5.583	-	-	8	21	81
	25-29	Мушки/*Male*	3.340	2.838	-	-	7	15	48
	25-29	Женски/*Female*	3.235	2.745	-	-	1	6	33
	30-34	Укупно/*Total*	5.795	5.537	-	2	8	11	36
	30-34	Мушки/*Male*	2.920	2.794	-	-	5	9	13
	30-34	Женски/*Female*	2.875	2.743	-	2	3	2	23
	35-39	Укупно/*Total*	6.013	5.846	-	5	6	8	19
	35-39	Мушки/*Male*	2.989	2.917	-	3	2	6	12
	35-39	Женски/*Female*	3.024	2.929	-	2	4	2	7
	40-44	Укупно/*Total*	6.517	6.436	-	1	5	2	14
	40-44	Мушки/*Male*	3.316	3.275	-	-	4	1	6
	40-44	Женски/*Female*	3.201	3.161	-	1	1	1	8
	45-49	Укупно/*Total*	7.179	7.132	-	1	5	4	9
	45-49	Мушки/*Male*	3.775	3.745	-	1	2	3	4
	45-49	Женски/*Female*	3.404	3.387	-	-	3	1	5
	50 и више/ *50 and over*	Укупно/*Total*	31.702	31.620	-	4	5	10	23
	50 и више/ *50 and over*	Мушки/*Male*	15.067	15.016	-	3	4	7	13
	50 и више/ *50 and over*	Женски/*Female*	16.635	16.604	-	1	1	3	10
ГРУДЕ	Укупно/*Total*	Укупно/*Total*	17.308	13.531	45	1.679	966	31	119
	Укупно/*Total*	Мушки/*Male*	8.621	6.778	19	836	483	21	62
	Укупно/*Total*	Женски/*Female*	8.687	6.753	26	843	483	10	57
	0 - 2	Укупно/*Total*	474	474	-	-	-	-	-

Стари програм				Програм по Болоњи			
Old program				*Program by Bologna*			
Основне академске студије	Специјалистичке студије	Магистарске студије	Докторске студије	Студије I циклуса	Студије II циклуса	Студије интегрисаног I и II циклуса	Студије III циклуса
Primary academic studies	*Specialist studies*	*Postgraduate studies*	*Doctoral Studies*	*Study I cycle*	*Study II cycle*	*Integrated studies I and II cycle*	*Study III cycle*
21	-	9	4	160	44	23	5
28	2	22	4	185	131	36	7
39	2	45	4	238	193	49	29
17	-	19	1	129	70	19	15
22	2	26	3	109	123	30	14
26	4	33	6	115	139	36	13
7	3	13	-	56	55	18	11
19	1	20	6	59	84	18	2
95	24	90	38	281	248	53	53
53	15	39	18	133	130	21	23
42	9	51	20	148	118	32	30
44	19	28	21	44	34	6	5
27	7	17	11	22	10	2	3
17	12	11	10	22	24	4	2
27	4	16	23	33	16	3	7
11	2	8	11	10	3	1	3
16	2	8	12	23	13	2	4
6	5	13	15	10	6	2	2
4	2	7	4	4	5	2	2
2	3	6	11	6	1	-	-
5	1	5	4	7	5	1	-
2	1	5	4	5	3	-	-
3	-	-	-	2	2	1	-
3	-	9	11	11	2	2	2
1	-	7	9	4	1	1	1
2	-	2	2	7	1	1	1
110	14	47	21	519	133	73	20
44	7	21	11	248	56	24	11
66	7	26	10	271	77	49	9
-	-	-	-	-	-	-	-

наставак/*continued*

Територија	Старост	Пол	Укупно	Не школује се	Предшколско образовање	Основна школа	Средња школа	Специјализација послије средње школе	Виша школа
Area	*Age*	*Sex*	*Total*	*Not attend*	*Pre-school education*	*Primary school*	*Secondary school*	*Post-secondary school specialization*	*High school*
	0 - 2	Мушки/*Male*	241	241	-	-	-	-	-
	0 - 2	Женски/*Female*	233	233	-	-	-	-	-
	3	Укупно/*Total*	176	168	8	-	-	-	-
	3	Мушки/*Male*	87	86	1	-	-	-	-
	3	Женски/*Female*	89	82	7	-	-	-	-
	4	Укупно/*Total*	155	141	14	-	-	-	-
	4	Мушки/*Male*	81	74	7	-	-	-	-
	4	Женски/*Female*	74	67	7	-	-	-	-
	5	Укупно/*Total*	187	168	15	4	-	-	-
	5	Мушки/*Male*	95	86	6	3	-	-	-
	5	Женски/*Female*	92	82	9	1	-	-	-
	6	Укупно/*Total*	181	72	8	101	-	-	-
	6	Мушки/*Male*	86	39	5	42	-	-	-
	6	Женски/*Female*	95	33	3	59	-	-	-
	7	Укупно/*Total*	202	7	-	195	-	-	-
ГРУДЕ	7	Мушки/*Male*	100	4	-	96	-	-	-
	7	Женски/*Female*	102	3	-	99	-	-	-
	8	Укупно/*Total*	199	1	-	198	-	-	-
	8	Мушки/*Male*	103	1	-	102	-	-	-
	8	Женски/*Female*	96	-	-	96	-	-	-
	9	Укупно/*Total*	183	2	-	181	-	-	-
	9	Мушки/*Male*	98	2	-	96	-	-	-
	9	Женски/*Female*	85	-	-	85	-	-	-
	10	Укупно/*Total*	198	3	-	195	-	-	-
	10	Мушки/*Male*	102	2	-	100	-	-	-
	10	Женски/*Female*	96	1	-	95	-	-	-
	11	Укупно/*Total*	207	-	-	207	-	-	-
	11	Мушки/*Male*	93	-	-	93	-	-	-
	11	Женски/*Female*	114	-	-	114	-	-	-
	12	Укупно/*Total*	217	1	-	216	-	-	-
	12	Мушки/*Male*	108	-	-	108	-	-	-

Стари програм				Програм по Болоњи			
Old program				*Program by Bologna*			
Основне академске студије	Специјалистичке студије	Магистарске студије	Докторске студије	Студије I циклуса	Студије II циклуса	Студије интегрисаног I и II циклуса	Студије III циклуса
Primary academic studies	*Specialist studies*	*Postgraduate studies*	*Doctoral Studies*	*Study I cycle*	*Study II cycle*	*Integrated studies I and II cycle*	*Study III cycle*
-	-	-	-	-	-	-	-
-	-	-	-	-	-	-	-
-	-	-	-	-	-	-	-
-	-	-	-	-	-	-	-
-	-	-	-	-	-	-	-
-	-	-	-	-	-	-	-
-	-	-	-	-	-	-	-
-	-	-	-	-	-	-	-
-	-	-	-	-	-	-	-
-	-	-	-	-	-	-	-
-	-	-	-	-	-	-	-
-	-	-	-	-	-	-	-
-	-	-	-	-	-	-	-
-	-	-	-	-	-	-	-
-	-	-	-	-	-	-	-
-	-	-	-	-	-	-	-
-	-	-	-	-	-	-	-
-	-	-	-	-	-	-	-
-	-	-	-	-	-	-	-
-	-	-	-	-	-	-	-
-	-	-	-	-	-	-	-
-	-	-	-	-	-	-	-
-	-	-	-	-	-	-	-
-	-	-	-	-	-	-	-
-	-	-	-	-	-	-	-
-	-	-	-	-	-	-	-
-	-	-	-	-	-	-	-
-	-	-	-	-	-	-	-
-	-	-	-	-	-	-	-
-	-	-	-	-	-	-	-
-	-	-	-	-	-	-	-

наставак/*continued*

Територија	Старост	Пол	Укупно	Не школује се	Предшколско образовање	Основна школа	Средња школа	Специјализација послије средње школе	Виша школа
Area	*Age*	*Sex*	*Total*	*Not attend*	*Pre-school education*	*Primary school*	*Secondary school*	*Post-secondary school specialization*	*High school*
	12	Женски/*Female*	109	1	-	108	-	-	-
	13	Укупно/*Total*	228	2	-	226	-	-	-
	13	Мушки/*Male*	116	1	-	115	-	-	-
	13	Женски/*Female*	112	1	-	111	-	-	-
	14	Укупно/*Total*	246	2	-	133	111	-	-
	14	Мушки/*Male*	118	1	-	68	49	-	-
	14	Женски/*Female*	128	1	-	65	62	-	-
	15	Укупно/*Total*	271	2	-	14	255	-	-
	15	Мушки/*Male*	142	1	-	7	134	-	-
	15	Женски/*Female*	129	1	-	7	121	-	-
	16	Укупно/*Total*	242	3	-	1	238	-	-
	16	Мушки/*Male*	119	2	-	1	116	-	-
	16	Женски/*Female*	123	1	-	-	122	-	-
	17	Укупно/*Total*	253	21	-	3	221	5	1
	17	Мушки/*Male*	128	12	-	3	110	2	-
ГРУДЕ	17	Женски/*Female*	125	9	-	-	111	3	1
	18	Укупно/*Total*	274	73	-	-	123	1	8
	18	Мушки/*Male*	141	43	-	-	60	1	5
	18	Женски/*Female*	133	30	-	-	63	-	3
	19	Укупно/*Total*	224	73	-	-	8	3	12
	19	Мушки/*Male*	111	52	-	-	7	2	4
	19	Женски/*Female*	113	21	-	-	1	1	8
	20	Укупно/*Total*	218	71	-	-	2	4	17
	20	Мушки/*Male*	121	48	-	-	1	1	14
	20	Женски/*Female*	97	23	-	-	1	3	3
	21	Укупно/*Total*	247	113	-	-	-	-	11
	21	Мушки/*Male*	130	71	-	-	-	-	6
	21	Женски/*Female*	117	42	-	-	-	-	5
	22	Укупно/*Total*	239	105	-	-	-	1	11
	22	Мушки/*Male*	121	63	-	-	-	1	5
	22	Женски/*Female*	118	42	-	-	-	-	6

Стари програм				Програм по Болоњи			
Old program				*Program by Bologna*			
Основне академске студије	Специјалистичке студије	Магистарске студије	Докторске студије	Студије I циклуса	Студије II циклуса	Студије интегрисаног I и II циклуса	Студије III циклуса
Primary academic studies	*Specialist studies*	*Postgraduate studies*	*Doctoral Studies*	*Study I cycle*	*Study II cycle*	*Integrated studies I and II cycle*	*Study III cycle*
-	-	-	-	-	-	-	-
-	-	-	-	-	-	-	-
-	-	-	-	-	-	-	-
-	-	-	-	-	-	-	-
-	-	-	-	-	-	-	-
-	-	-	-	-	-	-	-
-	-	-	-	-	-	-	-
-	-	-	-	-	-	-	-
-	-	-	-	-	-	-	-
-	-	-	-	-	-	-	-
-	-	-	-	-	-	-	-
-	-	-	-	-	-	-	-
-	-	-	-	-	-	-	-
-	-	-	-	2	-	-	-
-	-	-	-	1	-	-	-
-	-	-	-	1	-	-	-
12	-	-	-	55	-	2	-
1	-	-	-	30	-	1	-
11	-	-	-	25	-	1	-
19	-	-	-	99	-	10	-
6	-	-	-	37	-	3	-
13	-	-	-	62	-	7	-
14	2	2	-	89	7	10	-
4	1	-	-	46	3	3	-
10	1	2	-	43	4	7	-
14	-	6	-	83	12	8	-
8	-	2	-	37	2	4	-
6	-	4	-	46	10	4	-
9	-	5	1	79	20	7	1
5	-	4	-	35	6	1	1
4	-	1	1	44	14	6	-

наставак/*continued*

Територија	Старост	Пол	Укупно	Не школује се	Предшколско образовање	Основна школа	Средња школа	Специјализација послије средње школе	Виша школа
Area	*Age*	*Sex*	*Total*	*Not attend*	*Pre-school education*	*Primary school*	*Secondary school*	*Post-secondary school specialization*	*High school*
ГРУДЕ	23	Укупно/*Total*	222	114	-	-	-	-	9
	23	Мушки/*Male*	118	71	-	-	-	-	6
	23	Женски/*Female*	104	43	-	-	-	-	3
	24	Укупно/*Total*	229	165	-	-	-	-	5
	24	Мушки/*Male*	121	92	-	-	-	-	4
	24	Женски/*Female*	108	73	-	-	-	-	1
	25-29	Укупно/*Total*	1.064	901	-	-	4	3	19
	25-29	Мушки/*Male*	550	462	-	-	4	3	11
	25-29	Женски/*Female*	514	439	-	-	-	-	8
	30-34	Укупно/*Total*	1.004	962	-	1	1	1	6
	30-34	Мушки/*Male*	494	474	-	-	-	-	2
	30-34	Женски/*Female*	510	488	-	1	1	1	4
	35-39	Укупно/*Total*	1.090	1.056	-	1	1	2	5
	35-39	Мушки/*Male*	542	529	-	-	-	2	-
	35-39	Женски/*Female*	548	527	-	1	1	-	5
	40-44	Укупно/*Total*	1.170	1.152	-	-	-	2	6
	40-44	Мушки/*Male*	595	582	-	-	-	1	2
	40-44	Женски/*Female*	575	570	-	-	-	1	4
	45-49	Укупно/*Total*	1.338	1.328	-	-	1	4	3
	45-49	Мушки/*Male*	695	687	-	-	1	3	2
	45-49	Женски/*Female*	643	641	-	-	-	1	1
	50 и више/ *50 and over*	Укупно/*Total*	6.370	6.351	-	3	1	5	6
	50 и више/ *50 and over*	Мушки/*Male*	3.065	3.052	-	2	1	5	1
	50 и више/ *50 and over*	Женски/*Female*	3.305	3.299	-	1	-	-	5
ЉУБУШКИ	Укупно/*Total*	Укупно/*Total*	28.184	22.022	128	2.768	1.522	53	132
	Укупно/*Total*	Мушки/*Male*	14.022	10.979	69	1.472	749	33	66
	Укупно/*Total*	Женски/*Female*	14.162	11.043	59	1.296	773	20	66
	0 - 2	Укупно/*Total*	784	784	-	-	-	-	-
	0 - 2	Мушки/*Male*	393	393	-	-	-	-	-
	0 - 2	Женски/*Female*	391	391	-	-	-	-	-

Стари програм				Програм по Болоњи			
Old program				*Program by Bologna*			
Основне академске студије	Специјалистичке студије	Магистарске студије	Докторске студије	Студије I циклуса	Студије II циклуса	Студије интегрисаног I и II циклуса	Студије III циклуса
Primary academic studies	*Specialist studies*	*Postgraduate studies*	*Doctoral Studies*	*Study I cycle*	*Study II cycle*	*Integrated studies I and II cycle*	*Study III cycle*
9	-	7	1	40	28	9	5
6	-	1	-	19	10	3	2
3	-	6	1	21	18	6	3
5	-	3	2	16	23	9	1
1	-	1	-	11	8	3	1
4	-	2	2	5	15	6	-
13	4	15	7	41	34	12	11
3	2	9	5	23	20	3	5
10	2	6	2	18	14	9	6
8	6	4	3	5	5	2	-
4	3	1	2	3	4	1	-
4	3	3	1	2	1	1	-
3	2	4	6	5	2	2	1
2	1	2	3	1	1	-	1
1	1	2	3	4	1	2	-
3	-	1	-	3	1	2	-
3	-	1	-	3	1	2	-
-	-	-	-	-	-	-	-
-	-	-	-	1	1	-	-
-	-	-	-	1	1	-	-
-	-	-	-	-	-	-	-
1	-	-	1	1	-	-	1
1	-	-	1	1	-	-	1
-	-	-	-	-	-	-	-
215	28	116	33	753	262	100	52
95	12	51	16	320	93	41	26
120	16	65	17	433	169	59	26
-	-	-	-	-	-	-	-
-	-	-	-	-	-	-	-
-	-	-	-	-	-	-	-

наставак/*continued*

Територија	Старост	Пол	Укупно	Не школује се	Предшколско образовање	Основна школа	Средња школа	Специјализација послије средње школе	Виша школа
Area	*Age*	*Sex*	*Total*	*Not attend*	*Pre-school education*	*Primary school*	*Secondary school*	*Post-secondary school specialization*	*High school*
	3	Укупно/*Total*	283	261	22	-	-	-	-
	3	Мушки/*Male*	151	141	10	-	-	-	-
	3	Женски/*Female*	132	120	12	-	-	-	-
	4	Укупно/*Total*	285	256	29	-	-	-	-
	4	Мушки/*Male*	139	124	15	-	-	-	-
	4	Женски/*Female*	146	132	14	-	-	-	-
	5	Укупно/*Total*	307	258	43	6	-	-	-
	5	Мушки/*Male*	165	139	23	3	-	-	-
	5	Женски/*Female*	142	119	20	3	-	-	-
	6	Укупно/*Total*	310	132	34	144	-	-	-
	6	Мушки/*Male*	152	60	21	71	-	-	-
	6	Женски/*Female*	158	72	13	73	-	-	-
	7	Укупно/*Total*	276	14	-	262	-	-	-
	7	Мушки/*Male*	142	5	-	137	-	-	-
	7	Женски/*Female*	134	9	-	125	-	-	-
ЉУБУШКИ	8	Укупно/*Total*	320	3	-	317	-	-	-
	8	Мушки/*Male*	186	1	-	185	-	-	-
	8	Женски/*Female*	134	2	-	132	-	-	-
	9	Укупно/*Total*	360	5	-	355	-	-	-
	9	Мушки/*Male*	186	3	-	183	-	-	-
	9	Женски/*Female*	174	2	-	172	-	-	-
	10	Укупно/*Total*	341	3	-	338	-	-	-
	10	Мушки/*Male*	190	1	-	189	-	-	-
	10	Женски/*Female*	151	2	-	149	-	-	-
	11	Укупно/*Total*	388	2	-	386	-	-	-
	11	Мушки/*Male*	204	-	-	204	-	-	-
	11	Женски/*Female*	184	2	-	182	-	-	-
	12	Укупно/*Total*	345	2	-	343	-	-	-
	12	Мушки/*Male*	183	2	-	181	-	-	-
	12	Женски/*Female*	162	-	-	162	-	-	-
	13	Укупно/*Total*	366	3	-	363	-	-	-

Стари програм				Програм по Болоњи			
Old program				*Program by Bologna*			
Основне академске студије	Специјалистичке студије	Магистарске студије	Докторске студије	Студије I циклуса	Студије II циклуса	Студије интегрисаног I и II циклуса	Студије III циклуса
Primary academic studies	*Specialist studies*	*Postgraduate studies*	*Doctoral Studies*	*Study I cycle*	*Study II cycle*	*Integrated studies I and II cycle*	*Study III cycle*
-	-	-	-	-	-	-	-
-	-	-	-	-	-	-	-
-	-	-	-	-	-	-	-
-	-	-	-	-	-	-	-
-	-	-	-	-	-	-	-
-	-	-	-	-	-	-	-
-	-	-	-	-	-	-	-
-	-	-	-	-	-	-	-
-	-	-	-	-	-	-	-
-	-	-	-	-	-	-	-
-	-	-	-	-	-	-	-
-	-	-	-	-	-	-	-
-	-	-	-	-	-	-	-
-	-	-	-	-	-	-	-
-	-	-	-	-	-	-	-
-	-	-	-	-	-	-	-
-	-	-	-	-	-	-	-
-	-	-	-	-	-	-	-
-	-	-	-	-	-	-	-
-	-	-	-	-	-	-	-
-	-	-	-	-	-	-	-
-	-	-	-	-	-	-	-
-	-	-	-	-	-	-	-
-	-	-	-	-	-	-	-
-	-	-	-	-	-	-	-
-	-	-	-	-	-	-	-
-	-	-	-	-	-	-	-
-	-	-	-	-	-	-	-
-	-	-	-	-	-	-	-
-	-	-	-	-	-	-	-
-	-	-	-	-	-	-	-

наставак/*continued*

Територија	Старост	Пол	Укупно	Не школује се	Предшколско образовање	Основна школа	Средња школа	Специјализација послије средње школе	Виша школа
Area	*Age*	*Sex*	*Total*	*Not attend*	*Pre-school education*	*Primary school*	*Secondary school*	*Post-secondary school specialization*	*High school*
	13	Мушки/*Male*	188	2	-	186	-	-	-
	13	Женски/*Female*	178	1	-	177	-	-	-
	14	Укупно/*Total*	410	1	-	219	190	-	-
	14	Мушки/*Male*	206	1	-	111	94	-	-
	14	Женски/*Female*	204	-	-	108	96	-	-
	15	Укупно/*Total*	418	2	-	16	400	-	-
	15	Мушки/*Male*	209	1	-	11	197	-	-
	15	Женски/*Female*	209	1	-	5	203	-	-
	16	Укупно/*Total*	395	7	-	5	383	-	-
	16	Мушки/*Male*	199	5	-	4	190	-	-
	16	Женски/*Female*	196	2	-	1	193	-	-
	17	Укупно/*Total*	403	50	-	4	341	2	2
	17	Мушки/*Male*	200	25	-	1	172	1	1
	17	Женски/*Female*	203	25	-	3	169	1	1
	18	Укупно/*Total*	438	151	-	1	174	5	11
ЉУБУШКИ	18	Мушки/*Male*	208	88	-	1	77	4	2
	18	Женски/*Female*	230	63	-	-	97	1	9
	19	Укупно/*Total*	428	178	-	-	10	7	18
	19	Мушки/*Male*	222	101	-	-	8	5	11
	19	Женски/*Female*	206	77	-	-	2	2	7
	20	Укупно/*Total*	386	162	-	-	5	5	14
	20	Мушки/*Male*	187	97	-	-	2	3	6
	20	Женски/*Female*	199	65	-	-	3	2	8
	21	Укупно/*Total*	379	170	-	1	4	5	8
	21	Мушки/*Male*	175	96	-	-	1	3	3
	21	Женски/*Female*	204	74	-	1	3	2	5
	22	Укупно/*Total*	408	216	-	1	2	2	9
	22	Мушки/*Male*	205	138	-	1	-	1	2
	22	Женски/*Female*	203	78	-	-	2	1	7
	23	Укупно/*Total*	408	248	-	-	2	3	8
	23	Мушки/*Male*	207	135	-	-	1	2	6

Стари програм				Програм по Болоњи			
Old program				*Program by Bologna*			
Основне академске студије	Специјалистичке студије	Магистарске студије	Докторске студије	Студије I циклуса	Студије II циклуса	Студије интегрисаног I и II циклуса	Студије III циклуса
Primary academic studies	*Specialist studies*	*Postgraduate studies*	*Doctoral Studies*	*Study I cycle*	*Study II cycle*	*Integrated studies I and II cycle*	*Study III cycle*
-	-	-	-	-	-	-	-
-	-	-	-	-	-	-	-
-	-	-	-	-	-	-	-
-	-	-	-	-	-	-	-
-	-	-	-	-	-	-	-
-	-	-	-	-	-	-	-
-	-	-	-	-	-	-	-
-	-	-	-	-	-	-	-
-	-	-	-	-	-	-	-
-	-	-	-	-	-	-	-
-	-	-	-	-	-	-	-
2	-	-	-	1	-	1	-
-	-	-	-	-	-	-	-
2	-	-	-	1	-	1	-
18	-	-	-	76	-	2	-
6	-	-	-	30	-	-	-
12	-	-	-	46	-	2	-
25	-	-	-	176	-	14	-
11	-	-	-	80	-	6	-
14	-	-	-	96	-	8	-
20	1	3	-	153	8	15	-
11	-	2	-	58	2	6	-
9	1	1	-	95	6	9	-
27	-	9	-	115	24	16	-
7	-	3	-	47	7	8	-
20	-	6	-	68	17	8	-
23	1	12	3	61	61	12	5
10	-	2	1	26	18	4	2
13	1	10	2	35	43	8	3
16	2	18	1	51	36	12	11
6	-	9	-	26	13	4	5

наставак/*continued*

Територија	Старост	Пол	Укупно	Не школује се	Предшколско образовање	Основна школа	Средња школа	Специјализација послије средње школе	Виша школа
Area	*Age*	*Sex*	*Total*	*Not attend*	*Pre-school education*	*Primary school*	*Secondary school*	*Post-secondary school specialization*	*High school*
ЉУБУШКИ	23	Женски/*Female*	201	113	-	-	1	1	2
	24	Укупно/*Total*	395	258	-	-	3	2	5
	24	Мушки/*Male*	203	145	-	-	2	-	3
	24	Женски/*Female*	192	113	-	-	1	2	2
	25-29	Укупно/*Total*	1.962	1.669	-	-	2	13	22
	25-29	Мушки/*Male*	967	820	-	-	2	8	13
	25-29	Женски/*Female*	995	849	-	-	-	5	9
	30-34	Укупно/*Total*	1.748	1.663	-	1	3	4	16
	30-34	Мушки/*Male*	899	857	-	-	3	4	6
	30-34	Женски/*Female*	849	806	-	1	-	-	10
	35-39	Укупно/*Total*	1.861	1.809	-	3	-	2	5
	35-39	Мушки/*Male*	947	922	-	2	-	2	5
	35-39	Женски/*Female*	914	887	-	1	-	-	-
	40-44	Укупно/*Total*	1.922	1.904	-	1	-	-	3
	40-44	Мушки/*Male*	1.007	998	-	-	-	-	2
	40-44	Женски/*Female*	915	906	-	1	-	-	1
	45-49	Укупно/*Total*	2.046	2.031	-	1	2	-	3
	45-49	Мушки/*Male*	1.090	1.083	-	1	-	-	-
	45-49	Женски/*Female*	956	948	-	-	2	-	3
	50 и више/ *50 and over*	Укупно/*Total*	9.812	9.780	-	1	1	3	8
	50 и више/ *50 and over*	Мушки/*Male*	4.612	4.596	-	1	-	-	6
	50 и више/ *50 and over*	Женски/*Female*	5.200	5.184	-	-	1	3	2
ПОСУШЈЕ	Укупно/*Total*	Укупно/*Total*	20.477	15.570	57	2.239	1.291	19	156
	Укупно/*Total*	Мушки/*Male*	10.287	7.878	32	1.107	675	16	71
	Укупно/*Total*	Женски/*Female*	10.190	7.692	25	1.132	616	3	85
	0 - 2	Укупно/*Total*	716	716	-	-	-	-	-
	0 - 2	Мушки/*Male*	367	367	-	-	-	-	-
	0 - 2	Женски/*Female*	349	349	-	-	-	-	-
	3	Укупно/*Total*	243	227	16	-	-	-	-
	3	Мушки/*Male*	130	122	8	-	-	-	-

Стари програм				Програм по Болоњи			
Old program				*Program by Bologna*			
Основне академске студије	Специјалистичке студије	Магистарске студије	Докторске студије	Студије I циклуса	Студије II циклуса	Студије интегрисаног I и II циклуса	Студије III циклуса
Primary academic studies	*Specialist studies*	*Postgraduate studies*	*Doctoral Studies*	*Study I cycle*	*Study II cycle*	*Integrated studies I and II cycle*	*Study III cycle*
10	2	9	1	25	23	8	6
11	1	18	1	28	47	11	10
4	1	7	-	12	16	5	8
7	-	11	1	16	31	6	2
41	10	34	10	60	67	13	21
25	6	14	5	26	32	6	10
16	4	20	5	34	35	7	11
15	7	6	4	13	11	3	2
9	2	4	2	8	2	1	1
6	5	2	2	5	9	2	1
13	-	4	6	12	4	1	2
6	-	1	3	5	-	1	-
7	-	3	3	7	4	-	2
1	5	3	3	-	2	-	-
-	2	2	1	-	2	-	-
1	3	1	2	-	-	-	-
1	1	4	-	1	2	-	-
-	1	4	-	-	1	-	-
1	-	-	-	1	1	-	-
2	-	5	5	6	-	-	1
-	-	3	4	2	-	-	-
2	-	2	1	4	-	-	1
73	9	57	19	662	209	93	23
28	3	26	7	313	82	39	10
45	6	31	12	349	127	54	13
-	-	-	-	-	-	-	-
-	-	-	-	-	-	-	-
-	-	-	-	-	-	-	-
-	-	-	-	-	-	-	-
-	-	-	-	-	-	-	-

наставак/*continued*

Територија	Старост	Пол	Укупно	Не школује се	Предшколско образовање	Основна школа	Средња школа	Специјализација послије средње школе	Виша школа
Area	*Age*	*Sex*	*Total*	*Not attend*	*Pre-school education*	*Primary school*	*Secondary school*	*Post-secondary school specialization*	*High school*
	3	Женски/*Female*	113	105	8	-	-	-	-
	4	Укупно/*Total*	278	264	14	-	-	-	-
	4	Мушки/*Male*	145	134	11	-	-	-	-
	4	Женски/*Female*	133	130	3	-	-	-	-
	5	Укупно/*Total*	250	224	16	10	-	-	-
	5	Мушки/*Male*	136	122	9	5	-	-	-
	5	Женски/*Female*	114	102	7	5	-	-	-
	6	Укупно/*Total*	272	154	11	107	-	-	-
	6	Мушки/*Male*	132	80	4	48	-	-	-
	6	Женски/*Female*	140	74	7	59	-	-	-
	7	Укупно/*Total*	267	10	-	257	-	-	-
	7	Мушки/*Male*	138	3	-	135	-	-	-
	7	Женски/*Female*	129	7	-	122	-	-	-
	8	Укупно/*Total*	280	5	-	275	-	-	-
	8	Мушки/*Male*	130	2	-	128	-	-	-
ПОСУШЈЕ	8	Женски/*Female*	150	3	-	147	-	-	-
	9	Укупно/*Total*	263	3	-	260	-	-	-
	9	Мушки/*Male*	149	2	-	147	-	-	-
	9	Женски/*Female*	114	1	-	113	-	-	-
	10	Укупно/*Total*	273	3	-	270	-	-	-
	10	Мушки/*Male*	132	1	-	131	-	-	-
	10	Женски/*Female*	141	2	-	139	-	-	-
	11	Укупно/*Total*	274	-	-	274	-	-	-
	11	Мушки/*Male*	134	-	-	134	-	-	-
	11	Женски/*Female*	140	-	-	140	-	-	-
	12	Укупно/*Total*	303	1	-	302	-	-	-
	12	Мушки/*Male*	146	-	-	146	-	-	-
	12	Женски/*Female*	157	1	-	156	-	-	-
	13	Укупно/*Total*	307	4	-	303	-	-	-
	13	Мушки/*Male*	153	1	-	152	-	-	-
	13	Женски/*Female*	154	3	-	151	-	-	-

Стари програм				Програм по Болоњи			
Old program				*Program by Bologna*			
Основне академске студије	Специјалистичке студије	Магистарске студије	Докторске студије	Студије I циклуса	Студије II циклуса	Студије интегрисаног I и II циклуса	Студије III циклуса
Primary academic studies	*Specialist studies*	*Postgraduate studies*	*Doctoral Studies*	*Study I cycle*	*Study II cycle*	*Integrated studies I and II cycle*	*Study III cycle*
-	-	-	-	-	-	-	-
-	-	-	-	-	-	-	-
-	-	-	-	-	-	-	-
-	-	-	-	-	-	-	-
-	-	-	-	-	-	-	-
-	-	-	-	-	-	-	-
-	-	-	-	-	-	-	-
-	-	-	-	-	-	-	-
-	-	-	-	-	-	-	-
-	-	-	-	-	-	-	-
-	-	-	-	-	-	-	-
-	-	-	-	-	-	-	-
-	-	-	-	-	-	-	-
-	-	-	-	-	-	-	-
-	-	-	-	-	-	-	-
-	-	-	-	-	-	-	-
-	-	-	-	-	-	-	-
-	-	-	-	-	-	-	-
-	-	-	-	-	-	-	-
-	-	-	-	-	-	-	-
-	-	-	-	-	-	-	-
-	-	-	-	-	-	-	-
-	-	-	-	-	-	-	-
-	-	-	-	-	-	-	-
-	-	-	-	-	-	-	-
-	-	-	-	-	-	-	-
-	-	-	-	-	-	-	-
-	-	-	-	-	-	-	-
-	-	-	-	-	-	-	-
-	-	-	-	-	-	-	-
-	-	-	-	-	-	-	-
-	-	-	-	-	-	-	-
-	-	-	-	-	-	-	-

наставак/*continued*

Територија	Старост	Пол	Укупно	Не школује се	Предшколско образовање	Основна школа	Средња школа	Специјализација послије средње школе	Виша школа
Area	*Age*	*Sex*	*Total*	*Not attend*	*Pre-school education*	*Primary school*	*Secondary school*	*Post-secondary school specialization*	*High school*
ПОСУШЈЕ	14	Укупно/*Total*	290	2	-	159	129	-	-
	14	Мушки/*Male*	142	1	-	69	72	-	-
	14	Женски/*Female*	148	1	-	90	57	-	-
	15	Укупно/*Total*	356	8	-	17	331	-	-
	15	Мушки/*Male*	181	5	-	8	168	-	-
	15	Женски/*Female*	175	3	-	9	163	-	-
	16	Укупно/*Total*	365	7	-	-	358	-	-
	16	Мушки/*Male*	197	2	-	-	195	-	-
	16	Женски/*Female*	168	5	-	-	163	-	-
	17	Укупно/*Total*	334	34	-	2	291	2	3
	17	Мушки/*Male*	180	20	-	2	154	2	1
	17	Женски/*Female*	154	14	-	-	137	-	2
	18	Укупно/*Total*	323	87	-	1	157	3	12
	18	Мушки/*Male*	168	54	-	1	73	2	6
	18	Женски/*Female*	155	33	-	-	84	1	6
	19	Укупно/*Total*	324	148	-	-	4	3	27
	19	Мушки/*Male*	166	93	-	-	2	3	9
	19	Женски/*Female*	158	55	-	-	2	-	18
	20	Укупно/*Total*	320	134	-	-	3	-	12
	20	Мушки/*Male*	166	84	-	-	1	-	6
	20	Женски/*Female*	154	50	-	-	2	-	6
	21	Укупно/*Total*	295	110	-	-	1	1	21
	21	Мушки/*Male*	155	68	-	-	1	1	9
	21	Женски/*Female*	140	42	-	-	-	-	12
	22	Укупно/*Total*	328	146	-	2	2	3	23
	22	Мушки/*Male*	153	81	-	1	-	2	10
	22	Женски/*Female*	175	65	-	1	2	1	13
	23	Укупно/*Total*	311	170	-	-	2	1	14
	23	Мушки/*Male*	169	99	-	-	1	1	7
	23	Женски/*Female*	142	71	-	-	1	-	7
	24	Укупно/*Total*	258	184	-	-	-	-	7
	24	Мушки/*Male*	138	106	-	-	-	-	3

Стари програм				Програм по Болоњи			
Old program				*Program by Bologna*			
Основне академске студије	Специјалистичке студије	Магистарске студије	Докторске студије	Студије I циклуса	Студије II циклуса	Студије интегрисаног I и II циклуса	Студије III циклуса
Primary academic studies	*Specialist studies*	*Postgraduate studies*	*Doctoral Studies*	*Study I cycle*	*Study II cycle*	*Integrated studies I and II cycle*	*Study III cycle*
-	-	-	-	-	-	-	-
-	-	-	-	-	-	-	-
-	-	-	-	-	-	-	-
-	-	-	-	-	-	-	-
-	-	-	-	-	-	-	-
-	-	-	-	-	-	-	-
-	-	-	-	-	-	-	-
-	-	-	-	-	-	-	-
-	-	-	-	-	-	-	-
-	-	-	-	2	-	-	-
-	-	-	-	1	-	-	-
-	-	-	-	1	-	-	-
6	-	-	-	54	-	3	-
3	-	-	-	28	-	1	-
3	-	-	-	26	-	2	-
6	-	-	-	130	-	6	-
1	-	-	-	56	-	2	-
5	-	-	-	74	-	4	-
16	-	3	-	127	13	12	-
6	-	1	-	56	7	5	-
10	-	2	-	71	6	7	-
12	-	7	-	103	21	19	-
5	-	5	-	49	6	11	-
7	-	2	-	54	15	8	-
5	-	6	2	81	33	21	4
2	-	2	2	36	8	8	1
3	-	4	-	45	25	13	3
6	-	6	1	56	38	12	5
2	-	2	1	36	14	3	3
4	-	4	-	20	24	9	2
3	2	5	-	22	28	6	1
-	1	2	-	9	13	3	1

наставак/*continued*

Територија	Старост	Пол	Укупно	Не школује се	Предшколско образовање	Основна школа	Средња школа	Специјализација послије средње школе	Виша школа
Area	*Age*	*Sex*	*Total*	*Not attend*	*Pre-school education*	*Primary school*	*Secondary school*	*Post-secondary school specialization*	*High school*
ПОСУШЈЕ	24	Женски/*Female*	120	78	-	-	-	-	4
	25-29	Укупно/*Total*	1.481	1.280	-	-	1	3	21
	25-29	Мушки/*Male*	763	665	-	-	-	3	12
	25-29	Женски/*Female*	718	615	-	-	1	-	9
	30-34	Укупно/*Total*	1.351	1.298	-	-	1	2	2
	30-34	Мушки/*Male*	685	664	-	-	1	2	-
	30-34	Женски/*Female*	666	634	-	-	-	-	2
	35-39	Укупно/*Total*	1.356	1.326	-	-	4	1	5
	35-39	Мушки/*Male*	652	641	-	-	2	-	4
	35-39	Женски/*Female*	704	685	-	-	2	1	1
	40-44	Укупно/*Total*	1.536	1.521	-	-	3	-	2
	40-44	Мушки/*Male*	764	756	-	-	2	-	1
	40-44	Женски/*Female*	772	765	-	-	1	-	1
	45-49	Укупно/*Total*	1.491	1.487	-	-	1	-	1
	45-49	Мушки/*Male*	830	828	-	-	-	-	-
	45-49	Женски/*Female*	661	659	-	-	1	-	1
	50 и више/ *50 and over*	Укупно/*Total*	6.032	6.017	-	-	3	-	6
	50 и више/ *50 and over*	Мушки/*Male*	2.886	2.877	-	-	3	-	3
	50 и више/ *50 and over*	Женски/*Female*	3.146	3.140	-	-	-	-	3
ШИРОКИ БРИЈЕГ	Укупно/*Total*	Укупно/*Total*	28.929	22.037	162	2.817	1.814	18	144
	Укупно/*Total*	Мушки/*Male*	14.381	10.989	89	1.453	904	13	73
	Укупно/*Total*	Женски/*Female*	14.548	11.048	73	1.364	910	5	71
	0 - 2	Укупно/*Total*	973	973	-	-	-	-	-
	0 - 2	Мушки/*Male*	513	513	-	-	-	-	-
	0 - 2	Женски/*Female*	460	460	-	-	-	-	-
	3	Укупно/*Total*	329	287	42	-	-	-	-
	3	Мушки/*Male*	177	152	25	-	-	-	-
	3	Женски/*Female*	152	135	17	-	-	-	-
	4	Укупно/*Total*	321	276	45	-	-	-	-
	4	Мушки/*Male*	171	147	24	-	-	-	-
	4	Женски/*Female*	150	129	21	-	-	-	-

Стари програм				Програм по Болоњи			
Old program				*Program by Bologna*			
Основне академске студије	Специјалистичке студије	Магистарске студије	Докторске студије	Студије I циклуса	Студије II циклуса	Студије интегрисаног I и II циклуса	Студије III циклуса
Primary academic studies	*Specialist studies*	*Postgraduate studies*	*Doctoral Studies*	*Study I cycle*	*Study II cycle*	*Integrated studies I and II cycle*	*Study III cycle*
3	1	3	-	13	15	3	-
11	2	15	6	64	58	12	8
7	1	5	-	32	30	6	2
4	1	10	6	32	28	6	6
3	3	13	5	12	8	1	3
1	-	8	1	6	-	-	2
2	3	5	4	6	8	1	1
3	2	1	2	6	5	-	1
-	1	-	1	2	1	-	-
3	1	1	1	4	4	-	1
2	-	1	1	2	3	-	1
1	-	1	-	-	2	-	1
1	-	-	1	2	1	-	-
-	-	-	-	2	-	-	-
-	-	-	-	2	-	-	-
-	-	-	-	-	-	-	-
-	-	-	2	1	2	1	-
-	-	-	2	-	1	-	-
-	-	-	-	1	1	1	-
118	14	100	57	1.168	336	116	28
61	9	45	28	520	129	52	16
57	5	55	29	648	207	64	12
-	-	-	-	-	-	-	-
-	-	-	-	-	-	-	-
-	-	-	-	-	-	-	-
-	-	-	-	-	-	-	-
-	-	-	-	-	-	-	-
-	-	-	-	-	-	-	-
-	-	-	-	-	-	-	-
-	-	-	-	-	-	-	-
-	-	-	-	-	-	-	-

наставак/*continued*

Територија	Старост	Пол	Укупно	Не школује се	Предшколско образовање	Основна школа	Средња школа	Специјализација послије средње школе	Виша школа
Area	*Age*	*Sex*	*Total*	*Not attend*	*Pre-school education*	*Primary school*	*Secondary school*	*Post-secondary school specialization*	*High school*
ШИРОКИ БРИЈЕГ	5	Укупно/*Total*	329	284	42	3	-	-	-
	5	Мушки/*Male*	170	143	26	1	-	-	-
	5	Женски/*Female*	159	141	16	2	-	-	-
	6	Укупно/*Total*	327	132	33	162	-	-	-
	6	Мушки/*Male*	169	71	14	84	-	-	-
	6	Женски/*Female*	158	61	19	78	-	-	-
	7	Укупно/*Total*	344	17	-	327	-	-	-
	7	Мушки/*Male*	174	12	-	162	-	-	-
	7	Женски/*Female*	170	5	-	165	-	-	-
	8	Укупно/*Total*	342	10	-	332	-	-	-
	8	Мушки/*Male*	184	4	-	180	-	-	-
	8	Женски/*Female*	158	6	-	152	-	-	-
	9	Укупно/*Total*	320	4	-	316	-	-	-
	9	Мушки/*Male*	168	2	-	166	-	-	-
	9	Женски/*Female*	152	2	-	150	-	-	-
	10	Укупно/*Total*	358	1	-	357	-	-	-
	10	Мушки/*Male*	184	1	-	183	-	-	-
	10	Женски/*Female*	174	-	-	174	-	-	-
	11	Укупно/*Total*	333	3	-	330	-	-	-
	11	Мушки/*Male*	171	-	-	171	-	-	-
	11	Женски/*Female*	162	3	-	159	-	-	-
	12	Укупно/*Total*	365	1	-	364	-	-	-
	12	Мушки/*Male*	192	-	-	192	-	-	-
	12	Женски/*Female*	173	1	-	172	-	-	-
	13	Укупно/*Total*	421	1	-	420	-	-	-
	13	Мушки/*Male*	207	-	-	207	-	-	-
	13	Женски/*Female*	214	1	-	213	-	-	-
	14	Укупно/*Total*	446	3	-	200	243	-	-
	14	Мушки/*Male*	207	3	-	104	100	-	-
	14	Женски/*Female*	239	-	-	96	143	-	-
	15	Укупно/*Total*	476	5	-	3	468	-	-
	15	Мушки/*Male*	239	1	-	2	236	-	-

Стари програм				Програм по Болоњи			
Old program				*Program by Bologna*			
Основне академске студије	Специјалистичке студије	Магистарске студије	Докторске студије	Студије I циклуса	Студије II циклуса	Студије интегрисаног I и II циклуса	Студије III циклуса
Primary academic studies	*Specialist studies*	*Postgraduate studies*	*Doctoral Studies*	*Study I cycle*	*Study II cycle*	*Integrated studies I and II cycle*	*Study III cycle*
-	-	-	-	-	-	-	-
-	-	-	-	-	-	-	-
-	-	-	-	-	-	-	-
-	-	-	-	-	-	-	-
-	-	-	-	-	-	-	-
-	-	-	-	-	-	-	-
-	-	-	-	-	-	-	-
-	-	-	-	-	-	-	-
-	-	-	-	-	-	-	-
-	-	-	-	-	-	-	-
-	-	-	-	-	-	-	-
-	-	-	-	-	-	-	-
-	-	-	-	-	-	-	-
-	-	-	-	-	-	-	-
-	-	-	-	-	-	-	-
-	-	-	-	-	-	-	-
-	-	-	-	-	-	-	-
-	-	-	-	-	-	-	-
-	-	-	-	-	-	-	-
-	-	-	-	-	-	-	-
-	-	-	-	-	-	-	-
-	-	-	-	-	-	-	-
-	-	-	-	-	-	-	-
-	-	-	-	-	-	-	-
-	-	-	-	-	-	-	-
-	-	-	-	-	-	-	-
-	-	-	-	-	-	-	-
-	-	-	-	-	-	-	-
-	-	-	-	-	-	-	-
-	-	-	-	-	-	-	-
-	-	-	-	-	-	-	-
-	-	-	-	-	-	-	-
-	-	-	-	-	-	-	-

наставак/*continued*

Територија	Старост	Пол	Укупно	Не школује се	Предшколско образовање	Основна школа	Средња школа	Специјализација послије средње школе	Виша школа
Area	*Age*	*Sex*	*Total*	*Not attend*	*Pre-school education*	*Primary school*	*Secondary school*	*Post-secondary school specialization*	*High school*
	15	Женски/*Female*	237	4	-	1	232	-	-
	16	Укупно/*Total*	488	5	-	-	483	-	-
	16	Мушки/*Male*	256	2	-	-	254	-	-
	16	Женски/*Female*	232	3	-	-	229	-	-
	17	Укупно/*Total*	458	48	-	-	407	1	2
	17	Мушки/*Male*	246	30	-	-	214	1	1
	17	Женски/*Female*	212	18	-	-	193	-	1
	18	Укупно/*Total*	471	129	-	1	194	1	11
	18	Мушки/*Male*	246	85	-	-	90	1	5
	18	Женски/*Female*	225	44	-	1	104	-	6
	19	Укупно/*Total*	438	138	-	-	5	1	25
	19	Мушки/*Male*	221	90	-	-	3	1	5
	19	Женски/*Female*	217	48	-	-	2	-	20
	20	Укупно/*Total*	482	195	-	-	2	1	17
	20	Мушки/*Male*	229	119	-	-	1	1	7
	20	Женски/*Female*	253	76	-	-	1	-	10
ШИРОКИ БРИЈЕГ	21	Укупно/*Total*	407	164	-	-	1	2	16
	21	Мушки/*Male*	194	97	-	-	1	1	8
	21	Женски/*Female*	213	67	-	-	-	1	8
	22	Укупно/*Total*	461	219	-	1	1	-	11
	22	Мушки/*Male*	230	129	-	-	-	-	9
	22	Женски/*Female*	231	90	-	1	1	-	2
	23	Укупно/*Total*	480	235	-	-	1	1	14
	23	Мушки/*Male*	262	148	-	-	-	-	9
	23	Женски/*Female*	218	87	-	-	1	1	5
	24	Укупно/*Total*	413	288	-	-	1	-	5
	24	Мушки/*Male*	207	148	-	-	-	-	3
	24	Женски/*Female*	206	140	-	-	1	-	2
	25-29	Укупно/*Total*	2.068	1.733	-	-	1	2	19
	25-29	Мушки/*Male*	1.060	891	-	-	1	1	12
	25-29	Женски/*Female*	1.008	842	-	-	-	1	7
	30-34	Укупно/*Total*	1.692	1.614	-	-	3	4	12

Стари програм				Програм по Болоњи			
Old program				*Program by Bologna*			
Основне академске студије	Специјалистичке студије	Магистарске студије	Докторске студије	Студије I циклуса	Студије II циклуса	Студије интегрисаног I и II циклуса	Студије III циклуса
Primary academic studies	*Specialist studies*	*Postgraduate studies*	*Doctoral Studies*	*Study I cycle*	*Study II cycle*	*Integrated studies I and II cycle*	*Study III cycle*
-	-	-	-	-	-	-	-
-	-	-	-	-	-	-	-
-	-	-	-	-	-	-	-
-	-	-	-	-	-	-	-
-	-	-	-	-	-	-	-
-	-	-	-	-	-	-	-
-	-	-	-	-	-	-	-
6	-	-	-	124	-	5	-
4	-	-	-	59	-	2	-
2	-	-	-	65	-	3	-
12	-	-	-	238	-	19	-
5	-	-	-	107	-	10	-
7	-	-	-	131	-	9	-
7	1	11	-	217	11	20	-
4	-	3	-	87	3	4	-
3	1	8	-	130	8	16	-
6	-	9	-	174	26	9	-
3	-	3	-	69	9	3	-
3	-	6	-	105	17	6	-
12	1	8	2	124	61	19	2
4	-	1	1	63	12	10	1
8	1	7	1	61	49	9	1
8	-	14	1	91	91	16	8
3	-	7	-	48	33	9	5
5	-	7	1	43	58	7	3
7	1	7	3	49	41	10	1
2	1	3	-	24	18	7	1
5	-	4	3	25	23	3	-
30	8	26	15	116	89	16	13
18	6	11	8	52	48	6	6
12	2	15	7	64	41	10	7
18	3	5	9	14	10	-	-

наставак/*continued*

Територија	Старост	Пол	Укупно	Не школује се	Предшколско образовање	Основна школа	Средња школа	Специјализација послије средње школе	Виша школа
Area	*Age*	*Sex*	*Total*	*Not attend*	*Pre-school education*	*Primary school*	*Secondary school*	*Post-secondary school specialization*	*High school*
ШИРОКИ БРИЈЕГ	30-34	Мушки/*Male*	842	799	-	-	1	3	5
	30-34	Женски/*Female*	850	815	-	-	2	1	7
	35-39	Укупно/*Total*	1.706	1.655	-	1	1	3	4
	35-39	Мушки/*Male*	848	825	-	1	-	2	3
	35-39	Женски/*Female*	858	830	-	-	1	1	1
	40-44	Укупно/*Total*	1.889	1.859	-	-	2	-	3
	40-44	Мушки/*Male*	950	939	-	-	2	-	1
	40-44	Женски/*Female*	939	920	-	-	-	-	2
	45-49	Укупно/*Total*	2.304	2.286	-	-	1	-	2
	45-49	Мушки/*Male*	1.160	1.147	-	-	1	-	2
	45-49	Женски/*Female*	1.144	1.139	-	-	-	-	-
	50 и више/ *50 and over*	Укупно/*Total*	9.488	9.472	-	-	-	2	3
	50 и више/ *50 and over*	Мушки/*Male*	4.504	4.491	-	-	-	2	3
	50 и више/ *50 and over*	Женски/*Female*	4.984	4.981	-	-	-	-	-
КАНТОН САРАЈЕВО *SARAJEVO CANTON*	Укупно/*Total*	Укупно/*Total*	413.593	317.187	3.962	36.203	19.199	455	1.311
	Укупно/*Total*	Мушки/*Male*	195.161	147.987	2.016	18.627	9.755	289	602
	Укупно/*Total*	Женски/*Female*	218.432	169.200	1.946	17.576	9.444	166	709
	0 - 2	Укупно/*Total*	13.242	13.242	-	-	-	-	-
	0 - 2	Мушки/*Male*	6.778	6.778	-	-	-	-	-
	0 - 2	Женски/*Female*	6.464	6.464	-	-	-	-	-
	3	Укупно/*Total*	4.476	3.920	556	-	-	-	-
	3	Мушки/*Male*	2.300	2.021	279	-	-	-	-
	3	Женски/*Female*	2.176	1.899	277	-	-	-	-
	4	Укупно/*Total*	4.562	3.796	766	-	-	-	-
	4	Мушки/*Male*	2.298	1.930	368	-	-	-	-
	4	Женски/*Female*	2.264	1.866	398	-	-	-	-
	5	Укупно/*Total*	4.408	1.576	2.458	374	-	-	-
	5	Мушки/*Male*	2.285	850	1.270	165	-	-	-
	5	Женски/*Female*	2.123	726	1.188	209	-	-	-
	6	Укупно/*Total*	4.126	173	182	3.771	-	-	-
	6	Мушки/*Male*	2.092	82	99	1.911	-	-	-

Стари програм				Програм по Болоњи			
Old program				*Program by Bologna*			
Основне академске студије	Специјалистичке студије	Магистарске студије	Докторске студије	Студије I циклуса	Студије II циклуса	Студије интегрисаног I и II циклуса	Студије III циклуса
Primary academic studies	*Specialist studies*	*Postgraduate studies*	*Doctoral Studies*	*Study I cycle*	*Study II cycle*	*Integrated studies I and II cycle*	*Study III cycle*
13	2	4	6	5	4	-	-
5	1	1	3	9	6	-	-
8	-	7	9	10	5	-	3
3	-	5	4	2	1	-	2
5	-	2	5	8	4	-	1
-	-	8	11	5	-	-	1
-	-	3	3	1	-	-	1
-	-	5	8	4	-	-	-
4	-	1	4	3	2	1	-
2	-	1	4	2	1	-	-
2	-	-	-	1	1	1	-
-	-	4	3	3	-	1	-
-	-	4	2	1	-	1	-
-	-	-	1	2	-	-	-
4.426	719	3.518	1.097	18.357	5.900	476	783
2.039	286	1.543	539	8.599	2.313	195	371
2.387	433	1.975	558	9.758	3.587	281	412
-	-	-	-	-	-	-	-
-	-	-	-	-	-	-	-
-	-	-	-	-	-	-	-
-	-	-	-	-	-	-	-
-	-	-	-	-	-	-	-
-	-	-	-	-	-	-	-
-	-	-	-	-	-	-	-
-	-	-	-	-	-	-	-
-	-	-	-	-	-	-	-
-	-	-	-	-	-	-	-
-	-	-	-	-	-	-	-
-	-	-	-	-	-	-	-
-	-	-	-	-	-	-	-
-	-	-	-	-	-	-	-

наставак/*continued*

Територија	Старост	Пол	Укупно	Не школује се	Предшколско образовање	Основна школа	Средња школа	Специјализација послије средње школе	Виша школа
Area	*Age*	*Sex*	*Total*	*Not attend*	*Pre-school education*	*Primary school*	*Secondary school*	*Post-secondary school specialization*	*High school*
КАНТОН САРАЈЕВО *SARAJEVO CANTON*	6	Женски/*Female*	2.034	91	83	1.860	-	-	-
	7	Укупно/*Total*	4.111	85	-	4.026	-	-	-
	7	Мушки/*Male*	2.088	48	-	2.040	-	-	-
	7	Женски/*Female*	2.023	37	-	1.986	-	-	-
	8	Укупно/*Total*	3.888	57	-	3.831	-	-	-
	8	Мушки/*Male*	2.001	32	-	1.969	-	-	-
	8	Женски/*Female*	1.887	25	-	1.862	-	-	-
	9	Укупно/*Total*	3.901	43	-	3.858	-	-	-
	9	Мушки/*Male*	2.014	27	-	1.987	-	-	-
	9	Женски/*Female*	1.887	16	-	1.871	-	-	-
	10	Укупно/*Total*	3.964	28	-	3.936	-	-	-
	10	Мушки/*Male*	2.087	20	-	2.067	-	-	-
	10	Женски/*Female*	1.877	8	-	1.869	-	-	-
	11	Укупно/*Total*	3.965	36	-	3.929	-	-	-
	11	Мушки/*Male*	2.079	21	-	2.058	-	-	-
	11	Женски/*Female*	1.886	15	-	1.871	-	-	-
	12	Укупно/*Total*	4.014	34	-	3.980	-	-	-
	12	Мушки/*Male*	2.066	19	-	2.047	-	-	-
	12	Женски/*Female*	1.948	15	-	1.933	-	-	-
	13	Укупно/*Total*	4.168	38	-	4.130	-	-	-
	13	Мушки/*Male*	2.115	17	-	2.098	-	-	-
	13	Женски/*Female*	2.053	21	-	2.032	-	-	-
	14	Укупно/*Total*	4.435	42	-	3.780	613	-	-
	14	Мушки/*Male*	2.260	16	-	1.966	278	-	-
	14	Женски/*Female*	2.175	26	-	1.814	335	-	-
	15	Укупно/*Total*	4.928	97	-	369	4.462	-	-
	15	Мушки/*Male*	2.508	48	-	216	2.244	-	-
	15	Женски/*Female*	2.420	49	-	153	2.218	-	-
	16	Укупно/*Total*	5.683	145	-	51	5.487	-	-
	16	Мушки/*Male*	2.948	71	-	35	2.842	-	-
	16	Женски/*Female*	2.735	74	-	16	2.645	-	-
	17	Укупно/*Total*	5.388	349	-	33	4.939	11	7

Стари програм				Програм по Болоњи			
Old program				*Program by Bologna*			
Основне академске студије	Специјалистичке студије	Магистарске студије	Докторске студије	Студије I циклуса	Студије II циклуса	Студије интегрисаног I и II циклуса	Студије III циклуса
Primary academic studies	*Specialist studies*	*Postgraduate studies*	*Doctoral Studies*	*Study I cycle*	*Study II cycle*	*Integrated studies I and II cycle*	*Study III cycle*
-	-	-	-	-	-	-	-
-	-	-	-	-	-	-	-
-	-	-	-	-	-	-	-
-	-	-	-	-	-	-	-
-	-	-	-	-	-	-	-
-	-	-	-	-	-	-	-
-	-	-	-	-	-	-	-
-	-	-	-	-	-	-	-
-	-	-	-	-	-	-	-
-	-	-	-	-	-	-	-
-	-	-	-	-	-	-	-
-	-	-	-	-	-	-	-
-	-	-	-	-	-	-	-
-	-	-	-	-	-	-	-
-	-	-	-	-	-	-	-
-	-	-	-	-	-	-	-
-	-	-	-	-	-	-	-
-	-	-	-	-	-	-	-
-	-	-	-	-	-	-	-
-	-	-	-	-	-	-	-
-	-	-	-	-	-	-	-
-	-	-	-	-	-	-	-
-	-	-	-	-	-	-	-
-	-	-	-	-	-	-	-
-	-	-	-	-	-	-	-
-	-	-	-	-	-	-	-
-	-	-	-	-	-	-	-
-	-	-	-	-	-	-	-
-	-	-	-	-	-	-	-
-	-	-	-	-	-	-	-
-	-	-	-	-	-	-	-
8	-	-	-	40	-	1	-

наставак/*continued*

Територија	Старост	Пол	Укупно	Не школује се	Предшколско образовање	Основна школа	Средња школа	Специјализација послије средње школе	Виша школа
Area	*Age*	*Sex*	*Total*	*Not attend*	*Pre-school education*	*Primary school*	*Secondary school*	*Post-secondary school specialization*	*High school*
КАНТОН САРАЈЕВО *SARAJEVO CANTON*	17	Мушки/*Male*	2.727	205	-	14	2.470	10	5
	17	Женски/*Female*	2.661	144	-	19	2.469	1	2
	18	Укупно/*Total*	5.844	1.303	-	12	2.803	31	59
	18	Мушки/*Male*	2.975	788	-	7	1.439	12	21
	18	Женски/*Female*	2.869	515	-	5	1.364	19	38
	19	Укупно/*Total*	4.545	1.537	-	6	285	39	110
	19	Мушки/*Male*	2.338	946	-	2	169	18	54
	19	Женски/*Female*	2.207	591	-	4	116	21	56
	20	Укупно/*Total*	3.918	1.479	-	1	47	19	96
	20	Мушки/*Male*	2.052	937	-	-	29	12	38
	20	Женски/*Female*	1.866	542	-	1	18	7	58
	21	Укупно/*Total*	4.919	1.935	-	4	47	20	88
	21	Мушки/*Male*	2.476	1.174	-	1	32	11	31
	21	Женски/*Female*	2.443	761	-	3	15	9	57
	22	Укупно/*Total*	5.378	2.303	-	5	30	23	85
	22	Мушки/*Male*	2.776	1.401	-	4	19	19	34
	22	Женски/*Female*	2.602	902	-	1	11	4	51
	23	Укупно/*Total*	5.544	2.758	-	5	16	14	67
	23	Мушки/*Male*	2.714	1.508	-	2	9	7	26
	23	Женски/*Female*	2.830	1.250	-	3	7	7	41
	24	Укупно/*Total*	5.725	3.313	-	7	20	17	72
	24	Мушки/*Male*	2.827	1.776	-	3	12	12	26
	24	Женски/*Female*	2.898	1.537	-	4	8	5	46
	25-29	Укупно/*Total*	31.933	23.933	-	8	80	82	212
	25-29	Мушки/*Male*	15.536	11.983	-	1	39	58	97
	25-29	Женски/*Female*	16.397	11.950	-	7	41	24	115
	30-34	Укупно/*Total*	33.628	28.643	-	6	78	41	192
	30-34	Мушки/*Male*	16.189	13.871	-	4	43	30	99
	30-34	Женски/*Female*	17.439	14.772	-	2	35	11	93
	35-39	Укупно/*Total*	30.097	26.983	-	11	76	56	127
	35-39	Мушки/*Male*	14.472	13.003	-	8	37	33	63
	35-39	Женски/*Female*	15.625	13.980	-	3	39	23	64

Стари програм				Програм по Болоњи			
Old program				*Program by Bologna*			
Основне академске студије	Специјалистичке студије	Магистарске студије	Докторске студије	Студије I циклуса	Студије II циклуса	Студије интегрисаног I и II циклуса	Студије III циклуса
Primary academic studies	*Specialist studies*	*Postgraduate studies*	*Doctoral Studies*	*Study I cycle*	*Study II cycle*	*Integrated studies I and II cycle*	*Study III cycle*
2	-	-	-	21	-	-	-
6	-	-	-	19	-	1	-
111	-	-	-	1.509	-	16	-
53	-	-	-	648	-	7	-
58	-	-	-	861	-	9	-
164	-	-	-	2.372	-	32	-
80	-	-	-	1.056	-	13	-
84	-	-	-	1.316	-	19	-
131	3	15	-	2.048	52	27	-
58	3	8	-	935	18	14	-
73	-	7	-	1.113	34	13	-
144	6	32	-	2.367	227	49	-
75	3	11	-	1.031	89	18	-
69	3	21	-	1.336	138	31	-
163	8	47	2	2.077	551	54	30
88	6	22	-	963	191	15	14
75	2	25	2	1.114	360	39	16
160	9	105	6	1.497	814	62	31
72	3	38	3	709	298	26	13
88	6	67	3	788	516	36	18
175	10	101	10	1.150	755	52	43
72	5	36	5	559	279	23	19
103	5	65	5	591	476	29	24
1.189	115	763	145	2.952	2.091	95	268
505	43	300	68	1.481	799	41	121
684	72	463	77	1.471	1.292	54	147
1.196	228	1.025	235	1.140	629	41	174
583	90	412	94	597	287	13	66
613	138	613	141	543	342	28	108
547	174	681	249	668	386	27	112
243	59	333	118	337	159	14	65
304	115	348	131	331	227	13	47

наставак/*continued*

Територија	Старост	Пол	Укупно	Не школује се	Предшколско образовање	Основна школа	Средња школа	Специјализација послије средње школе	Виша школа
Area	*Age*	*Sex*	*Total*	*Not attend*	*Pre-school education*	*Primary school*	*Secondary school*	*Post-secondary school specialization*	*High school*
КАНТОН САРАЈЕВО *SARAJEVO CANTON*	40-44	Укупно/*Total*	26.828	25.212	-	12	58	42	74
	40-44	Мушки/*Male*	12.745	11.953	-	4	22	24	39
	40-44	Женски/*Female*	14.083	13.259	-	8	36	18	35
	45-49	Укупно/*Total*	28.776	27.930	-	13	31	23	37
	45-49	Мушки/*Male*	13.595	13.190	-	4	10	18	18
	45-49	Женски/*Female*	15.181	14.740	-	9	21	5	19
	50 и више/ *50 and over*	Укупно/*Total*	147.199	146.197	-	45	127	37	85
	50 и више/ *50 and over*	Мушки/*Male*	63.820	63.272	-	14	61	25	51
	50 и више/ *50 and over*	Женски/*Female*	83.379	82.925	-	31	66	12	34
ЦЕНТАР САРАЈЕВО	Укупно/*Total*	Укупно/*Total*	55.181	42.012	537	4.233	2.324	41	128
	Укупно/*Total*	Мушки/*Male*	25.369	19.001	265	2.177	1.158	26	60
	Укупно/*Total*	Женски/*Female*	29.812	23.011	272	2.056	1.166	15	68
	0 - 2	Укупно/*Total*	1.520	1.520	-	-	-	-	-
	0 - 2	Мушки/*Male*	772	772	-	-	-	-	-
	0 - 2	Женски/*Female*	748	748	-	-	-	-	-
	3	Укупно/*Total*	542	454	88	-	-	-	-
	3	Мушки/*Male*	291	247	44	-	-	-	-
	3	Женски/*Female*	251	207	44	-	-	-	-
	4	Укупно/*Total*	526	401	125	-	-	-	-
	4	Мушки/*Male*	245	197	48	-	-	-	-
	4	Женски/*Female*	281	204	77	-	-	-	-
	5	Укупно/*Total*	543	179	305	59	-	-	-
	5	Мушки/*Male*	292	105	161	26	-	-	-
	5	Женски/*Female*	251	74	144	33	-	-	-
	6	Укупно/*Total*	484	17	19	448	-	-	-
	6	Мушки/*Male*	261	11	12	238	-	-	-
	6	Женски/*Female*	223	6	7	210	-	-	-
	7	Укупно/*Total*	515	16	-	499	-	-	-
	7	Мушки/*Male*	255	9	-	246	-	-	-
	7	Женски/*Female*	260	7	-	253	-	-	-
	8	Укупно/*Total*	454	9	-	445	-	-	-

Стари програм				Програм по Болоњи			
Old program				*Program by Bologna*			
Основне академске студије	Специјалистичке студије	Магистарске студије	Докторске студије	Студије I циклуса	Студије II циклуса	Студије интегрисаног I и II циклуса	Студије III циклуса
Primary academic studies	*Specialist studies*	*Postgraduate studies*	*Doctoral Studies*	*Study I cycle*	*Study II cycle*	*Integrated studies I and II cycle*	*Study III cycle*
232	52	341	174	317	230	14	70
111	24	165	93	155	108	7	40
121	28	176	81	162	122	7	30
107	47	214	118	121	97	6	32
47	15	104	61	58	47	4	19
60	32	110	57	63	50	2	13
99	67	194	158	99	68	-	23
50	35	114	97	49	38	-	14
49	32	80	61	50	30	-	9
723	141	731	317	2.763	984	95	152
316	45	327	150	1.327	415	37	65
407	96	404	167	1.436	569	58	87
-	-	-	-	-	-	-	-
-	-	-	-	-	-	-	-
-	-	-	-	-	-	-	-
-	-	-	-	-	-	-	-
-	-	-	-	-	-	-	-
-	-	-	-	-	-	-	-
-	-	-	-	-	-	-	-
-	-	-	-	-	-	-	-
-	-	-	-	-	-	-	-
-	-	-	-	-	-	-	-
-	-	-	-	-	-	-	-
-	-	-	-	-	-	-	-
-	-	-	-	-	-	-	-
-	-	-	-	-	-	-	-
-	-	-	-	-	-	-	-
-	-	-	-	-	-	-	-
-	-	-	-	-	-	-	-
-	-	-	-	-	-	-	-
-	-	-	-	-	-	-	-
-	-	-	-	-	-	-	-

наставак/*continued*

Територија	Старост	Пол	Укупно	Не школује се	Предшколско образовање	Основна школа	Средња школа	Специјализација послије средње школе	Виша школа
Area	*Age*	*Sex*	*Total*	*Not attend*	*Pre-school education*	*Primary school*	*Secondary school*	*Post-secondary school specialization*	*High school*
ЦЕНТАР САРАЈЕВО	8	Мушки/*Male*	233	5	-	228	-	-	-
	8	Женски/*Female*	221	4	-	217	-	-	-
	9	Укупно/*Total*	436	1	-	435	-	-	-
	9	Мушки/*Male*	230	1	-	229	-	-	-
	9	Женски/*Female*	206	-	-	206	-	-	-
	10	Укупно/*Total*	447	2	-	445	-	-	-
	10	Мушки/*Male*	252	1	-	251	-	-	-
	10	Женски/*Female*	195	1	-	194	-	-	-
	11	Укупно/*Total*	451	3	-	448	-	-	-
	11	Мушки/*Male*	226	-	-	226	-	-	-
	11	Женски/*Female*	225	3	-	222	-	-	-
	12	Укупно/*Total*	472	1	-	471	-	-	-
	12	Мушки/*Male*	234	-	-	234	-	-	-
	12	Женски/*Female*	238	1	-	237	-	-	-
	13	Укупно/*Total*	490	1	-	489	-	-	-
	13	Мушки/*Male*	242	1	-	241	-	-	-
	13	Женски/*Female*	248	-	-	248	-	-	-
	14	Укупно/*Total*	532	4	-	443	85	-	-
	14	Мушки/*Male*	268	2	-	230	36	-	-
	14	Женски/*Female*	264	2	-	213	49	-	-
	15	Укупно/*Total*	589	9	-	31	549	-	-
	15	Мушки/*Male*	306	3	-	20	283	-	-
	15	Женски/*Female*	283	6	-	11	266	-	-
	16	Укупно/*Total*	659	12	-	5	642	-	-
	16	Мушки/*Male*	328	9	-	3	316	-	-
	16	Женски/*Female*	331	3	-	2	326	-	-
	17	Укупно/*Total*	654	31	-	4	612	-	-
	17	Мушки/*Male*	322	19	-	1	300	-	-
	17	Женски/*Female*	332	12	-	3	312	-	-
	18	Укупно/*Total*	735	99	-	3	352	3	6
	18	Мушки/*Male*	347	56	-	1	175	1	2
	18	Женски/*Female*	388	43	-	2	177	2	4

Стари програм				Програм по Болоњи			
Old program				*Program by Bologna*			
Основне академске студије	Специјалистичке студије	Магистарске студије	Докторске студије	Студије I циклуса	Студије II циклуса	Студије интегрисаног I и II циклуса	Студије III циклуса
Primary academic studies	*Specialist studies*	*Postgraduate studies*	*Doctoral Studies*	*Study I cycle*	*Study II cycle*	*Integrated studies I and II cycle*	*Study III cycle*
-	-	-	-	-	-	-	-
-	-	-	-	-	-	-	-
-	-	-	-	-	-	-	-
-	-	-	-	-	-	-	-
-	-	-	-	-	-	-	-
-	-	-	-	-	-	-	-
-	-	-	-	-	-	-	-
-	-	-	-	-	-	-	-
-	-	-	-	-	-	-	-
-	-	-	-	-	-	-	-
-	-	-	-	-	-	-	-
-	-	-	-	-	-	-	-
-	-	-	-	-	-	-	-
-	-	-	-	-	-	-	-
-	-	-	-	-	-	-	-
-	-	-	-	-	-	-	-
-	-	-	-	-	-	-	-
-	-	-	-	-	-	-	-
-	-	-	-	-	-	-	-
-	-	-	-	-	-	-	-
-	-	-	-	-	-	-	-
-	-	-	-	-	-	-	-
-	-	-	-	-	-	-	-
-	-	-	-	-	-	-	-
-	-	-	-	-	-	-	-
-	-	-	-	-	-	-	-
2	-	-	-	4	-	1	-
-	-	-	-	2	-	-	-
2	-	-	-	2	-	1	-
17	-	-	-	253	-	2	-
7	-	-	-	105	-	-	-
10	-	-	-	148	-	2	-

наставак/*continued*

Територија	Старост	Пол	Укупно	Не школује се	Предшколско образовање	Основна школа	Средња школа	Специјализација послије средње школе	Виша школа
Area	*Age*	*Sex*	*Total*	*Not attend*	*Pre-school education*	*Primary school*	*Secondary school*	*Post-secondary school specialization*	*High school*
ЦЕНТАР САРАЈЕВО	19	Укупно/*Total*	521	99	-	-	36	3	7
	19	Мушки/*Male*	265	69	-	-	22	1	2
	19	Женски/*Female*	256	30	-	-	14	2	5
	20	Укупно/*Total*	437	109	-	-	1	1	5
	20	Мушки/*Male*	237	71	-	-	1	1	2
	20	Женски/*Female*	200	38	-	-	-	-	3
	21	Укупно/*Total*	563	150	-	-	2	4	4
	21	Мушки/*Male*	265	93	-	-	2	2	1
	21	Женски/*Female*	298	57	-	-	-	2	3
	22	Укупно/*Total*	622	193	-	1	4	4	5
	22	Мушки/*Male*	326	122	-	1	4	3	2
	22	Женски/*Female*	296	71	-	-	-	1	3
	23	Укупно/*Total*	654	230	-	-	1	1	3
	23	Мушки/*Male*	305	125	-	-	1	1	-
	23	Женски/*Female*	349	105	-	-	-	-	3
	24	Укупно/*Total*	709	344	-	-	3	-	3
	24	Мушки/*Male*	352	191	-	-	2	-	1
	24	Женски/*Female*	357	153	-	-	1	-	2
	25-29	Укупно/*Total*	3.995	2.675	-	-	6	7	27
	25-29	Мушки/*Male*	1.905	1.309	-	-	1	5	12
	25-29	Женски/*Female*	2.090	1.366	-	-	5	2	15
	30-34	Укупно/*Total*	4.122	3.231	-	-	10	2	31
	30-34	Мушки/*Male*	1.946	1.523	-	-	7	1	16
	30-34	Женски/*Female*	2.176	1.708	-	-	3	1	15
	35-39	Укупно/*Total*	3.730	3.171	-	3	6	5	15
	35-39	Мушки/*Male*	1.775	1.521	-	2	3	4	10
	35-39	Женски/*Female*	1.955	1.650	-	1	3	1	5
	40-44	Укупно/*Total*	3.429	3.074	-	2	6	5	8
	40-44	Мушки/*Male*	1.552	1.391	-	-	3	3	1
	40-44	Женски/*Female*	1.877	1.683	-	2	3	2	7
	45-49	Укупно/*Total*	3.675	3.499	-	1	2	4	2
	45-49	Мушки/*Male*	1.718	1.636	-	-	-	3	2

Стари програм				Програм по Болоњи			
Old program				*Program by Bologna*			
Основне академске студије	Специјалистичке студије	Магистарске студије	Докторске студије	Студије I циклуса	Студије II циклуса	Студије интегрисаног I и II циклуса	Студије III циклуса
Primary academic studies	*Specialist studies*	*Postgraduate studies*	*Doctoral Studies*	*Study I cycle*	*Study II cycle*	*Integrated studies I and II cycle*	*Study III cycle*
27	-	-	-	340	-	9	-
8	-	-	-	161	-	2	-
19	-	-	-	179	-	7	-
16	-	-	-	293	7	5	-
9	-	-	-	144	5	4	-
7	-	-	-	149	2	1	-
17	1	1	-	340	35	9	-
8	-	-	-	142	15	2	-
9	1	1	-	198	20	7	-
24	1	7	1	295	74	8	5
11	-	3	-	148	28	1	3
13	1	4	1	147	46	7	2
24	1	19	3	219	139	10	4
9	-	8	1	101	52	6	1
15	1	11	2	118	87	4	3
20	1	21	3	183	111	10	10
8	1	7	2	90	42	4	4
12	-	14	1	93	69	6	6
203	16	140	36	472	358	19	36
78	5	60	19	245	150	8	13
125	11	80	17	227	208	11	23
193	51	196	65	176	118	12	37
102	16	83	26	98	59	5	10
91	35	113	39	78	59	7	27
97	38	143	59	98	63	3	29
37	11	68	28	47	24	2	18
60	27	75	31	51	39	1	11
47	13	93	59	55	45	5	17
23	6	40	27	23	23	2	10
24	7	53	32	32	22	3	7
24	8	53	33	25	15	2	7
11	3	24	13	15	7	1	3

наставак/*continued*

Територија	Старост	Пол	Укупно	Не школује се	Предшколско образовање	Основна школа	Средња школа	Специјализација послије средње школе	Виша школа
Area	*Age*	*Sex*	*Total*	*Not attend*	*Pre-school education*	*Primary school*	*Secondary school*	*Post-secondary school specialization*	*High school*
ЦЕНТАР САРАЈЕВО	45-49	Женски/*Female*	1.957	1.863	-	1	2	1	-
	50 и више/ *50 and over*	Укупно/*Total*	22.675	22.478	-	1	7	2	12
	50 и више/ *50 and over*	Мушки/*Male*	9.619	9.512	-	-	2	1	9
	50 и више/ *50 and over*	Женски/*Female*	13.056	12.966	-	1	5	1	3
ХАЏИЋИ	Укупно/*Total*	Укупно/*Total*	23.891	18.827	204	2.476	1.177	26	55
	Укупно/*Total*	Мушки/*Male*	11.914	9.317	116	1.299	633	19	29
	Укупно/*Total*	Женски/*Female*	11.977	9.510	88	1.177	544	7	26
	0 - 2	Укупно/*Total*	803	803	-	-	-	-	-
	0 - 2	Мушки/*Male*	388	388	-	-	-	-	-
	0 - 2	Женски/*Female*	415	415	-	-	-	-	-
	3	Укупно/*Total*	283	258	25	-	-	-	-
	3	Мушки/*Male*	141	130	11	-	-	-	-
	3	Женски/*Female*	142	128	14	-	-	-	-
	4	Укупно/*Total*	294	265	29	-	-	-	-
	4	Мушки/*Male*	153	137	16	-	-	-	-
	4	Женски/*Female*	141	128	13	-	-	-	-
	5	Укупно/*Total*	247	95	135	17	-	-	-
	5	Мушки/*Male*	142	56	78	8	-	-	-
	5	Женски/*Female*	105	39	57	9	-	-	-
	6	Укупно/*Total*	290	13	15	262	-	-	-
	6	Мушки/*Male*	151	7	11	133	-	-	-
	6	Женски/*Female*	139	6	4	129	-	-	-
	7	Укупно/*Total*	264	7	-	257	-	-	-
	7	Мушки/*Male*	138	3	-	135	-	-	-
	7	Женски/*Female*	126	4	-	122	-	-	-
	8	Укупно/*Total*	255	2	-	253	-	-	-
	8	Мушки/*Male*	129	1	-	128	-	-	-
	8	Женски/*Female*	126	1	-	125	-	-	-
	9	Укупно/*Total*	283	4	-	279	-	-	-
	9	Мушки/*Male*	144	1	-	143	-	-	-
	9	Женски/*Female*	139	3	-	136	-	-	-

Стари програм				Програм по Болоњи			
Old program				*Program by Bologna*			
Основне академске студије	Специјалистичке студије	Магистарске студије	Докторске студије	Студије I циклуса	Студије II циклуса	Студије интегрисаног I и II циклуса	Студије III циклуса
Primary academic studies	*Specialist studies*	*Postgraduate studies*	*Doctoral Studies*	*Study I cycle*	*Study II cycle*	*Integrated studies I and II cycle*	*Study III cycle*
13	5	29	20	10	8	1	4
12	11	58	58	10	19	-	7
5	3	34	34	6	10	-	3
7	8	24	24	4	9	-	4
106	12	64	10	749	155	16	14
49	5	24	6	344	60	6	7
57	7	40	4	405	95	10	7
-	-	-	-	-	-	-	-
-	-	-	-	-	-	-	-
-	-	-	-	-	-	-	-
-	-	-	-	-	-	-	-
-	-	-	-	-	-	-	-
-	-	-	-	-	-	-	-
-	-	-	-	-	-	-	-
-	-	-	-	-	-	-	-
-	-	-	-	-	-	-	-
-	-	-	-	-	-	-	-
-	-	-	-	-	-	-	-
-	-	-	-	-	-	-	-
-	-	-	-	-	-	-	-
-	-	-	-	-	-	-	-
-	-	-	-	-	-	-	-
-	-	-	-	-	-	-	-
-	-	-	-	-	-	-	-
-	-	-	-	-	-	-	-
-	-	-	-	-	-	-	-
-	-	-	-	-	-	-	-
-	-	-	-	-	-	-	-
-	-	-	-	-	-	-	-
-	-	-	-	-	-	-	-
-	-	-	-	-	-	-	-
-	-	-	-	-	-	-	-
-	-	-	-	-	-	-	-

наставак/*continued*

Територија	Старост	Пол	Укупно	Не школује се	Предшколско образовање	Основна школа	Средња школа	Специјализација послије средње школе	Виша школа
Area	*Age*	*Sex*	*Total*	*Not attend*	*Pre-school education*	*Primary school*	*Secondary school*	*Post-secondary school specialization*	*High school*
ХАЏИЋИ	10	Укупно/*Total*	271	2	-	269	-	-	-
	10	Мушки/*Male*	152	2	-	150	-	-	-
	10	Женски/*Female*	119	-	-	119	-	-	-
	11	Укупно/*Total*	258	4	-	254	-	-	-
	11	Мушки/*Male*	140	3	-	137	-	-	-
	11	Женски/*Female*	118	1	-	117	-	-	-
	12	Укупно/*Total*	263	2	-	261	-	-	-
	12	Мушки/*Male*	130	1	-	129	-	-	-
	12	Женски/*Female*	133	1	-	132	-	-	-
	13	Укупно/*Total*	286	7	-	279	-	-	-
	13	Мушки/*Male*	146	3	-	143	-	-	-
	13	Женски/*Female*	140	4	-	136	-	-	-
	14	Укупно/*Total*	307	3	-	287	17	-	-
	14	Мушки/*Male*	176	2	-	164	10	-	-
	14	Женски/*Female*	131	1	-	123	7	-	-
	15	Укупно/*Total*	317	9	-	40	268	-	-
	15	Мушки/*Male*	165	5	-	21	139	-	-
	15	Женски/*Female*	152	4	-	19	129	-	-
	16	Укупно/*Total*	393	19	-	5	369	-	-
	16	Мушки/*Male*	216	7	-	4	205	-	-
	16	Женски/*Female*	177	12	-	1	164	-	-
	17	Укупно/*Total*	370	57	-	2	309	1	-
	17	Мушки/*Male*	189	32	-	1	155	1	-
	17	Женски/*Female*	181	25	-	1	154	-	-
	18	Укупно/*Total*	422	170	-	-	180	2	5
	18	Мушки/*Male*	253	109	-	-	106	1	3
	18	Женски/*Female*	169	61	-	-	74	1	2
	19	Укупно/*Total*	316	183	-	1	7	3	4
	19	Мушки/*Male*	168	116	-	1	4	2	1
	19	Женски/*Female*	148	67	-	-	3	1	3
	20	Укупно/*Total*	288	172	-	-	2	2	6
	20	Мушки/*Male*	171	116	-	-	-	2	3

Стари програм				Програм по Болоњи			
Old program				*Program by Bologna*			
Основне академске студије	Специјалистичке студије	Магистарске студије	Докторске студије	Студије I циклуса	Студије II циклуса	Студије интегрисаног I и II циклуса	Студије III циклуса
Primary academic studies	*Specialist studies*	*Postgraduate studies*	*Doctoral Studies*	*Study I cycle*	*Study II cycle*	*Integrated studies I and II cycle*	*Study III cycle*
-	-	-	-	-	-	-	-
-	-	-	-	-	-	-	-
-	-	-	-	-	-	-	-
-	-	-	-	-	-	-	-
-	-	-	-	-	-	-	-
-	-	-	-	-	-	-	-
-	-	-	-	-	-	-	-
-	-	-	-	-	-	-	-
-	-	-	-	-	-	-	-
-	-	-	-	-	-	-	-
-	-	-	-	-	-	-	-
-	-	-	-	-	-	-	-
-	-	-	-	-	-	-	-
-	-	-	-	-	-	-	-
-	-	-	-	-	-	-	-
-	-	-	-	-	-	-	-
-	-	-	-	-	-	-	-
-	-	-	-	-	-	-	-
-	-	-	-	-	-	-	-
-	-	-	-	-	-	-	-
-	-	-	-	-	-	-	-
-	-	-	-	-	-	-	-
-	-	-	-	1	-	-	-
-	-	-	-	-	-	-	-
-	-	-	-	1	-	-	-
3	-	-	-	62	-	-	-
2	-	-	-	32	-	-	-
1	-	-	-	30	-	-	-
3	-	-	-	115	-	-	-
1	-	-	-	43	-	-	-
2	-	-	-	72	-	-	-
3	-	-	-	97	5	1	-
3	-	-	-	45	2	-	-

наставак/*continued*

Територија	Старост	Пол	Укупно	Не школује се	Предшколско образовање	Основна школа	Средња школа	Специјализација послије средње школе	Виша школа
Area	*Age*	*Sex*	*Total*	*Not attend*	*Pre-school education*	*Primary school*	*Secondary school*	*Post-secondary school specialization*	*High school*
	20	Женски/*Female*	117	56	-	-	2	-	3
	21	Укупно/*Total*	326	195	-	-	2	2	4
	21	Мушки/*Male*	175	120	-	-	1	-	4
	21	Женски/*Female*	151	75	-	-	1	2	-
	22	Укупно/*Total*	340	216	-	-	2	3	6
	22	Мушки/*Male*	177	127	-	-	1	3	2
	22	Женски/*Female*	163	89	-	-	1	-	4
	23	Укупно/*Total*	368	251	-	1	-	1	1
	23	Мушки/*Male*	186	137	-	-	-	1	-
	23	Женски/*Female*	182	114	-	1	-	-	1
	24	Укупно/*Total*	331	261	-	-	-	-	5
	24	Мушки/*Male*	161	133	-	-	-	-	2
	24	Женски/*Female*	170	128	-	-	-	-	3
	25-29	Укупно/*Total*	1.836	1.583	-	-	3	5	9
	25-29	Мушки/*Male*	1.004	880	-	-	1	5	6
ХАЏИЋИ	25-29	Женски/*Female*	832	703	-	-	2	-	3
	30-34	Укупно/*Total*	1.833	1.733	-	1	3	-	6
	30-34	Мушки/*Male*	904	857	-	-	3	-	3
	30-34	Женски/*Female*	929	876	-	1	-	-	3
	35-39	Укупно/*Total*	1.665	1.602	-	1	7	3	3
	35-39	Мушки/*Male*	825	794	-	-	3	2	2
	35-39	Женски/*Female*	840	808	-	1	4	1	1
	40-44	Укупно/*Total*	1.633	1.600	-	1	4	2	1
	40-44	Мушки/*Male*	832	811	-	-	2	1	1
	40-44	Женски/*Female*	801	789	-	1	2	1	-
	45-49	Укупно/*Total*	1.846	1.833	-	2	-	1	2
	45-49	Мушки/*Male*	906	898	-	2	-	1	1
	45-49	Женски/*Female*	940	935	-	-	-	-	1
	50 и више/ *50 and over*	Укупно/*Total*	7.503	7.478	-	4	4	1	3
	50 и више/ *50 and over*	Мушки/*Male*	3.452	3.441	-	-	3	-	1
	50 и више/ *50 and over*	Женски/*Female*	4.051	4.037	-	4	1	1	2

Стари програм				Програм по Болоњи			
Old program				*Program by Bologna*			
Основне академске студије	Специјалистичке студије	Магистарске студије	Докторске студије	Студије I циклуса	Студије II циклуса	Студије интегрисаног I и II циклуса	Студије III циклуса
Primary academic studies	*Specialist studies*	*Postgraduate studies*	*Doctoral Studies*	*Study I cycle*	*Study II cycle*	*Integrated studies I and II cycle*	*Study III cycle*
-	-	-	-	52	3	1	-
5	-	3	-	106	7	2	-
1	-	-	-	45	3	1	-
4	-	3	-	61	4	1	-
4	1	3	1	85	18	1	-
3	1	-	-	35	4	1	-
1	-	3	1	50	14	-	-
6	-	4	-	71	27	4	2
4	-	-	-	33	9	1	1
2	-	4	-	38	18	3	1
8	-	2	1	33	18	2	1
3	-	2	1	14	4	1	1
5	-	-	-	19	14	1	-
35	1	17	2	119	55	2	5
14	1	3	1	66	24	-	3
21	-	14	1	53	31	2	2
23	5	14	1	30	11	2	4
10	1	7	1	16	5	-	1
13	4	7	-	14	6	2	3
8	3	11	1	17	6	2	1
3	-	6	-	8	4	2	1
5	3	5	1	9	2	-	-
5	-	5	-	11	4	-	-
4	-	4	-	6	3	-	-
1	-	1	-	5	1	-	-
2	-	2	2	-	1	-	1
1	-	1	2	-	-	-	-
1	-	1	-	-	1	-	1
1	2	3	2	2	3	-	-
-	2	1	1	1	2	-	-
1	-	2	1	1	1	-	-

наставак/*continued*

Територија	Старост	Пол	Укупно	Не школује се	Предшколско образовање	Основна школа	Средња школа	Специјализација послије средње школе	Виша школа
Area	*Age*	*Sex*	*Total*	*Not attend*	*Pre-school education*	*Primary school*	*Secondary school*	*Post-secondary school specialization*	*High school*
ИЛИЈА	Укупно/*Total*	Укупно/*Total*	66.730	50.541	713	6.414	3.430	73	256
	Укупно/*Total*	Мушки/*Male*	32.359	24.310	355	3.303	1.729	56	118
	Укупно/*Total*	Женски/*Female*	34.371	26.231	358	3.111	1.701	17	138
	0 - 2	Укупно/*Total*	2.303	2.303	-	-	-	-	-
	0 - 2	Мушки/*Male*	1.177	1.177	-	-	-	-	-
	0 - 2	Женски/*Female*	1.126	1.126	-	-	-	-	-
	3	Укупно/*Total*	780	695	85	-	-	-	-
	3	Мушки/*Male*	411	371	40	-	-	-	-
	3	Женски/*Female*	369	324	45	-	-	-	-
	4	Укупно/*Total*	832	729	103	-	-	-	-
	4	Мушки/*Male*	425	371	54	-	-	-	-
	4	Женски/*Female*	407	358	49	-	-	-	-
	5	Укупно/*Total*	809	268	485	56	-	-	-
	5	Мушки/*Male*	416	149	243	24	-	-	-
	5	Женски/*Female*	393	119	242	32	-	-	-
	6	Укупно/*Total*	742	32	40	670	-	-	-
	6	Мушки/*Male*	359	14	18	327	-	-	-
	6	Женски/*Female*	383	18	22	343	-	-	-
	7	Укупно/*Total*	729	26	-	703	-	-	-
	7	Мушки/*Male*	384	16	-	368	-	-	-
	7	Женски/*Female*	345	10	-	335	-	-	-
	8	Укупно/*Total*	698	15	-	683	-	-	-
	8	Мушки/*Male*	388	9	-	379	-	-	-
	8	Женски/*Female*	310	6	-	304	-	-	-
	9	Укупно/*Total*	686	14	-	672	-	-	-
	9	Мушки/*Male*	349	9	-	340	-	-	-
	9	Женски/*Female*	337	5	-	332	-	-	-
	10	Укупно/*Total*	708	10	-	698	-	-	-
	10	Мушки/*Male*	376	6	-	370	-	-	-
	10	Женски/*Female*	332	4	-	328	-	-	-
	11	Укупно/*Total*	690	11	-	679	-	-	-
	11	Мушки/*Male*	345	7	-	338	-	-	-

Стари програм				Програм по Болоњи			
Old program				*Program by Bologna*			
Основне академске студије	Специјалистичке студије	Магистарске студије	Докторске студије	Студије I циклуса	Студије II циклуса	Студије интегрисаног I и II циклуса	Студије III циклуса
Primary academic studies	*Specialist studies*	*Postgraduate studies*	*Doctoral Studies*	*Study I cycle*	*Study II cycle*	*Integrated studies I and II cycle*	*Study III cycle*
723	69	409	89	3.047	816	55	95
345	33	200	56	1.458	327	20	49
378	36	209	33	1.589	489	35	46
-	-	-	-	-	-	-	-
-	-	-	-	-	-	-	-
-	-	-	-	-	-	-	-
-	-	-	-	-	-	-	-
-	-	-	-	-	-	-	-
-	-	-	-	-	-	-	-
-	-	-	-	-	-	-	-
-	-	-	-	-	-	-	-
-	-	-	-	-	-	-	-
-	-	-	-	-	-	-	-
-	-	-	-	-	-	-	-
-	-	-	-	-	-	-	-
-	-	-	-	-	-	-	-
-	-	-	-	-	-	-	-
-	-	-	-	-	-	-	-
-	-	-	-	-	-	-	-
-	-	-	-	-	-	-	-
-	-	-	-	-	-	-	-
-	-	-	-	-	-	-	-
-	-	-	-	-	-	-	-
-	-	-	-	-	-	-	-
-	-	-	-	-	-	-	-
-	-	-	-	-	-	-	-
-	-	-	-	-	-	-	-
-	-	-	-	-	-	-	-
-	-	-	-	-	-	-	-
-	-	-	-	-	-	-	-
-	-	-	-	-	-	-	-
-	-	-	-	-	-	-	-

наставак/*continued*

Територија	Старост	Пол	Укупно	Не школује се	Предшколско образовање	Основна школа	Средња школа	Специјализација послије средње школе	Виша школа
Area	*Age*	*Sex*	*Total*	*Not attend*	*Pre-school education*	*Primary school*	*Secondary school*	*Post-secondary school specialization*	*High school*
ИЛИЦА	11	Женски/*Female*	345	4	-	341	-	-	-
	12	Укупно/*Total*	715	10	-	705	-	-	-
	12	Мушки/*Male*	350	5	-	345	-	-	-
	12	Женски/*Female*	365	5	-	360	-	-	-
	13	Укупно/*Total*	741	10	-	731	-	-	-
	13	Мушки/*Male*	380	2	-	378	-	-	-
	13	Женски/*Female*	361	8	-	353	-	-	-
	14	Укупно/*Total*	821	13	-	692	116	-	-
	14	Мушки/*Male*	426	7	-	368	51	-	-
	14	Женски/*Female*	395	6	-	324	65	-	-
	15	Укупно/*Total*	893	22	-	82	789	-	-
	15	Мушки/*Male*	464	15	-	47	402	-	-
	15	Женски/*Female*	429	7	-	35	387	-	-
	16	Укупно/*Total*	991	30	-	10	951	-	-
	16	Мушки/*Male*	519	11	-	7	501	-	-
	16	Женски/*Female*	472	19	-	3	450	-	-
	17	Укупно/*Total*	1.038	66	-	8	942	1	3
	17	Мушки/*Male*	518	47	-	4	455	1	3
	17	Женски/*Female*	520	19	-	4	487	-	-
	18	Укупно/*Total*	1.024	227	-	1	494	6	13
	18	Мушки/*Male*	532	143	-	1	247	6	6
	18	Женски/*Female*	492	84	-	-	247	-	7
	19	Укупно/*Total*	893	302	-	1	57	8	28
	19	Мушки/*Male*	486	197	-	-	26	5	14
	19	Женски/*Female*	407	105	-	1	31	3	14
	20	Укупно/*Total*	817	316	-	-	13	4	30
	20	Мушки/*Male*	434	194	-	-	10	3	13
	20	Женски/*Female*	383	122	-	-	3	1	17
	21	Укупно/*Total*	946	381	-	3	10	3	23
	21	Мушки/*Male*	500	238	-	-	6	3	10
	21	Женски/*Female*	446	143	-	3	4	-	13
	22	Укупно/*Total*	937	447	-	-	4	1	17

Стари програм				Програм по Болоњи			
Old program				*Program by Bologna*			
Основне академске студије	Специјалистичке студије	Магистарске студије	Докторске студије	Студије I циклуса	Студије II циклуса	Студије интегрисаног I и II циклуса	Студије III циклуса
Primary academic studies	*Specialist studies*	*Postgraduate studies*	*Doctoral Studies*	*Study I cycle*	*Study II cycle*	*Integrated studies I and II cycle*	*Study III cycle*
-	-	-	-	-	-	-	-
-	-	-	-	-	-	-	-
-	-	-	-	-	-	-	-
-	-	-	-	-	-	-	-
-	-	-	-	-	-	-	-
-	-	-	-	-	-	-	-
-	-	-	-	-	-	-	-
-	-	-	-	-	-	-	-
-	-	-	-	-	-	-	-
-	-	-	-	-	-	-	-
-	-	-	-	-	-	-	-
-	-	-	-	-	-	-	-
-	-	-	-	-	-	-	-
-	-	-	-	-	-	-	-
-	-	-	-	-	-	-	-
-	-	-	-	-	-	-	-
-	-	-	-	-	-	-	-
5	-	-	-	13	-	-	-
2	-	-	-	6	-	-	-
3	-	-	-	7	-	-	-
46	-	-	-	234	-	3	-
24	-	-	-	104	-	1	-
22	-	-	-	130	-	2	-
58	-	-	-	438	-	1	-
34	-	-	-	210	-	-	-
24	-	-	-	228	-	1	-
55	2	5	-	379	7	6	-
25	2	2	-	177	3	5	-
30	-	3	-	202	4	1	-
39	2	3	-	429	43	10	-
25	1	2	-	200	13	2	-
14	1	1	-	229	30	8	-
32	2	5	-	330	84	9	6

наставак/*continued*

Територија	Старост	Пол	Укупно	Не школује се	Предшколско образовање	Основна школа	Средња школа	Специјализација послије средње школе	Виша школа
Area	*Age*	*Sex*	*Total*	*Not attend*	*Pre-school education*	*Primary school*	*Secondary school*	*Post-secondary school specialization*	*High school*
ИЛИЏА	22	Мушки/*Male*	490	259	-	-	3	1	5
	22	Женски/*Female*	447	188	-	-	1	-	12
	23	Укупно/*Total*	934	457	-	1	4	2	16
	23	Мушки/*Male*	450	249	-	-	3	-	7
	23	Женски/*Female*	484	208	-	1	1	2	9
	24	Укупно/*Total*	903	519	-	4	4	2	13
	24	Мушки/*Male*	473	292	-	2	1	2	3
	24	Женски/*Female*	430	227	-	2	3	-	10
	25-29	Укупно/*Total*	5.189	4.068	-	4	15	13	33
	25-29	Мушки/*Male*	2.577	2.052	-	1	9	11	18
	25-29	Женски/*Female*	2.612	2.016	-	3	6	2	15
	30-34	Укупно/*Total*	5.463	4.826	-	1	10	9	30
	30-34	Мушки/*Male*	2.675	2.367	-	1	3	7	14
	30-34	Женски/*Female*	2.788	2.459	-	-	7	2	16
	35-39	Укупно/*Total*	4.766	4.418	-	3	7	8	22
	35-39	Мушки/*Male*	2.245	2.084	-	2	2	5	9
	35-39	Женски/*Female*	2.521	2.334	-	1	5	3	13
	40-44	Укупно/*Total*	4.564	4.416	-	1	4	4	10
	40-44	Мушки/*Male*	2.208	2.132	-	-	3	1	7
	40-44	Женски/*Female*	2.356	2.284	-	1	1	3	3
	45-49	Укупно/*Total*	4.805	4.703	-	-	2	7	9
	45-49	Мушки/*Male*	2.352	2.298	-	-	-	6	6
	45-49	Женски/*Female*	2.453	2.405	-	-	2	1	3
	50 и више/ *50 and over*	Укупно/*Total*	21.313	21.207	-	6	8	5	9
	50 и више/ *50 and over*	Мушки/*Male*	9.650	9.589	-	1	7	5	3
	50 и више/ *50 and over*	Женски/*Female*	11.663	11.618	-	5	1	-	6
ИЛИЈАШ	Укупно/*Total*	Укупно/*Total*	19.603	15.347	177	2.017	951	22	54
	Укупно/*Total*	Мушки/*Male*	9.381	7.309	87	1.017	468	13	15
	Укупно/*Total*	Женски/*Female*	10.222	8.038	90	1.000	483	9	39
	0 - 2	Укупно/*Total*	612	612	-	-	-	-	-
	0 - 2	Мушки/*Male*	325	325	-	-	-	-	-
	0 - 2	Женски/*Female*	287	287	-	-	-	-	-

Стари програм				Програм по Болоњи			
Old program				*Program by Bologna*			
Основне академске студије	Специјалистичке студије	Магистарске студије	Докторске студије	Студије I циклуса	Студије II циклуса	Студије интегрисаног I и II циклуса	Студије III циклуса
Primary academic studies	*Specialist studies*	*Postgraduate studies*	*Doctoral Studies*	*Study I cycle*	*Study II cycle*	*Integrated studies I and II cycle*	*Study III cycle*
19	2	2	-	164	30	1	4
13	-	3	-	166	54	8	2
34	2	20	1	265	121	5	6
10	1	5	-	125	44	3	3
24	1	15	1	140	77	2	3
29	2	16	1	187	116	5	5
8	1	10	1	102	48	1	2
21	1	6	-	85	68	4	3
161	13	98	13	442	284	12	33
68	7	46	9	223	112	6	15
93	6	52	4	219	172	6	18
166	17	116	19	179	67	3	20
84	7	56	10	83	32	-	11
82	10	60	9	96	35	3	9
58	12	83	24	71	48	1	11
27	4	43	14	32	20	1	2
31	8	40	10	39	28	-	9
19	9	19	12	37	25	-	8
8	3	10	8	16	13	-	7
11	6	9	4	21	12	-	1
14	2	21	12	15	16	-	4
6	-	8	9	5	10	-	4
8	2	13	3	10	6	-	-
7	6	23	7	28	5	-	2
5	5	16	5	11	2	-	1
2	1	7	2	17	3	-	1
117	9	45	9	649	180	7	19
60	4	30	4	289	74	2	9
57	5	15	5	360	106	5	10
-	-	-	-	-	-	-	-
-	-	-	-	-	-	-	-
-	-	-	-	-	-	-	-

наставак/*continued*

Територија	Старост	Пол	Укупно	Не школује се	Предшколско образовање	Основна школа	Средња школа	Специјализација послије средње школе	Виша школа
Area	*Age*	*Sex*	*Total*	*Not attend*	*Pre-school education*	*Primary school*	*Secondary school*	*Post-secondary school specialization*	*High school*
ИЛИЈАШ	3	Укупно/*Total*	228	212	16	-	-	-	-
	3	Мушки/*Male*	118	109	9	-	-	-	-
	3	Женски/*Female*	110	103	7	-	-	-	-
	4	Укупно/*Total*	245	211	34	-	-	-	-
	4	Мушки/*Male*	113	98	15	-	-	-	-
	4	Женски/*Female*	132	113	19	-	-	-	-
	5	Укупно/*Total*	226	102	115	9	-	-	-
	5	Мушки/*Male*	113	52	59	2	-	-	-
	5	Женски/*Female*	113	50	56	7	-	-	-
	6	Укупно/*Total*	229	4	12	213	-	-	-
	6	Мушки/*Male*	106	2	4	100	-	-	-
	6	Женски/*Female*	123	2	8	113	-	-	-
	7	Укупно/*Total*	233	2	-	231	-	-	-
	7	Мушки/*Male*	124	1	-	123	-	-	-
	7	Женски/*Female*	109	1	-	108	-	-	-
	8	Укупно/*Total*	219	8	-	211	-	-	-
	8	Мушки/*Male*	104	5	-	99	-	-	-
	8	Женски/*Female*	115	3	-	112	-	-	-
	9	Укупно/*Total*	221	1	-	220	-	-	-
	9	Мушки/*Male*	117	1	-	116	-	-	-
	9	Женски/*Female*	104	-	-	104	-	-	-
	10	Укупно/*Total*	221	1	-	220	-	-	-
	10	Мушки/*Male*	123	1	-	122	-	-	-
	10	Женски/*Female*	98	-	-	98	-	-	-
	11	Укупно/*Total*	219	3	-	216	-	-	-
	11	Мушки/*Male*	114	-	-	114	-	-	-
	11	Женски/*Female*	105	3	-	102	-	-	-
	12	Укупно/*Total*	199	2	-	197	-	-	-
	12	Мушки/*Male*	92	-	-	92	-	-	-
	12	Женски/*Female*	107	2	-	105	-	-	-
	13	Укупно/*Total*	248	1	-	247	-	-	-
	13	Мушки/*Male*	116	-	-	116	-	-	-

Стари програм				Програм по Болоњи			
Old program				*Program by Bologna*			
Основне академске студије	Специјалистичке студије	Магистарске студије	Докторске студије	Студије I циклуса	Студије II циклуса	Студије интегрисаног I и II циклуса	Студије III циклуса
Primary academic studies	*Specialist studies*	*Postgraduate studies*	*Doctoral Studies*	*Study I cycle*	*Study II cycle*	*Integrated studies I and II cycle*	*Study III cycle*
-	-	-	-	-	-	-	-
-	-	-	-	-	-	-	-
-	-	-	-	-	-	-	-
-	-	-	-	-	-	-	-
-	-	-	-	-	-	-	-
-	-	-	-	-	-	-	-
-	-	-	-	-	-	-	-
-	-	-	-	-	-	-	-
-	-	-	-	-	-	-	-
-	-	-	-	-	-	-	-
-	-	-	-	-	-	-	-
-	-	-	-	-	-	-	-
-	-	-	-	-	-	-	-
-	-	-	-	-	-	-	-
-	-	-	-	-	-	-	-
-	-	-	-	-	-	-	-
-	-	-	-	-	-	-	-
-	-	-	-	-	-	-	-
-	-	-	-	-	-	-	-
-	-	-	-	-	-	-	-
-	-	-	-	-	-	-	-
-	-	-	-	-	-	-	-
-	-	-	-	-	-	-	-
-	-	-	-	-	-	-	-
-	-	-	-	-	-	-	-
-	-	-	-	-	-	-	-
-	-	-	-	-	-	-	-
-	-	-	-	-	-	-	-
-	-	-	-	-	-	-	-
-	-	-	-	-	-	-	-
-	-	-	-	-	-	-	-
-	-	-	-	-	-	-	-

наставак/*continued*

Територија	Старост	Пол	Укупно	Не школује се	Предшколско образовање	Основна школа	Средња школа	Специјализација послије средње школе	Виша школа
Area	*Age*	*Sex*	*Total*	*Not attend*	*Pre-school education*	*Primary school*	*Secondary school*	*Post-secondary school specialization*	*High school*
ИЛИЈАШ	13	Женски/*Female*	132	1	-	131	-	-	-
	14	Укупно/*Total*	225	3	-	204	18	-	-
	14	Мушки/*Male*	111	1	-	103	7	-	-
	14	Женски/*Female*	114	2	-	101	11	-	-
	15	Укупно/*Total*	270	10	-	36	224	-	-
	15	Мушки/*Male*	128	4	-	20	104	-	-
	15	Женски/*Female*	142	6	-	16	120	-	-
	16	Укупно/*Total*	316	15	-	5	296	-	-
	16	Мушки/*Male*	151	6	-	5	140	-	-
	16	Женски/*Female*	165	9	-	-	156	-	-
	17	Укупно/*Total*	271	27	-	1	241	-	-
	17	Мушки/*Male*	136	13	-	-	121	-	-
	17	Женски/*Female*	135	14	-	1	120	-	-
	18	Укупно/*Total*	294	108	-	2	132	2	2
	18	Мушки/*Male*	153	58	-	1	73	-	-
	18	Женски/*Female*	141	50	-	1	59	2	2
	19	Укупно/*Total*	289	134	-	-	22	2	7
	19	Мушки/*Male*	155	80	-	-	15	2	3
	19	Женски/*Female*	134	54	-	-	7	-	4
	20	Укупно/*Total*	257	144	-	-	4	1	10
	20	Мушки/*Male*	146	98	-	-	2	1	2
	20	Женски/*Female*	111	46	-	-	2	-	8
	21	Укупно/*Total*	300	181	-	-	2	-	4
	21	Мушки/*Male*	159	109	-	-	2	-	-
	21	Женски/*Female*	141	72	-	-	-	-	4
	22	Укупно/*Total*	333	194	-	1	2	1	3
	22	Мушки/*Male*	175	114	-	1	1	1	2
	22	Женски/*Female*	158	80	-	-	1	-	1
	23	Укупно/*Total*	321	216	-	-	-	2	3
	23	Мушки/*Male*	164	119	-	-	-	-	2
	23	Женски/*Female*	157	97	-	-	-	2	1
	24	Укупно/*Total*	366	270	-	-	-	1	6

Стари програм				Програм по Болоњи			
Old program				*Program by Bologna*			
Основне академске студије	Специјалистичке студије	Магистарске студије	Докторске студије	Студије I циклуса	Студије II циклуса	Студије интегрисаног I и II циклуса	Студије III циклуса
Primary academic studies	*Specialist studies*	*Postgraduate studies*	*Doctoral Studies*	*Study I cycle*	*Study II cycle*	*Integrated studies I and II cycle*	*Study III cycle*
-	-	-	-	-	-	-	-
-	-	-	-	-	-	-	-
-	-	-	-	-	-	-	-
-	-	-	-	-	-	-	-
-	-	-	-	-	-	-	-
-	-	-	-	-	-	-	-
-	-	-	-	-	-	-	-
-	-	-	-	-	-	-	-
-	-	-	-	-	-	-	-
-	-	-	-	-	-	-	-
-	-	-	-	2	-	-	-
-	-	-	-	2	-	-	-
-	-	-	-	-	-	-	-
1	-	-	-	47	-	-	-
1	-	-	-	20	-	-	-
-	-	-	-	27	-	-	-
5	-	-	-	118	-	1	-
3	-	-	-	52	-	-	-
2	-	-	-	66	-	1	-
7	-	3	-	84	3	1	-
3	-	3	-	36	1	-	-
4	-	-	-	48	2	1	-
11	1	1	-	87	12	1	-
5	-	-	-	35	7	1	-
6	1	1	-	52	5	-	-
12	-	1	-	97	19	1	2
5	-	-	-	44	5	1	1
7	-	1	-	53	14	-	1
9	1	1	-	53	32	2	2
2	-	1	-	27	11	-	2
7	1	-	-	26	21	2	-
11	1	2	1	40	32	-	2

наставак/*continued*

Територија	Старост	Пол	Укупно	Не школује се	Предшколско образовање	Основна школа	Средња школа	Специјализација послије средње школе	Виша школа
Area	*Age*	*Sex*	*Total*	*Not attend*	*Pre-school education*	*Primary school*	*Secondary school*	*Post-secondary school specialization*	*High school*
ИЛИЈАШ	24	Мушки/*Male*	175	141	-	-	-	1	1
	24	Женски/*Female*	191	129	-	-	-	-	5
	25-29	Укупно/*Total*	1.441	1.243	-	-	2	2	9
	25-29	Мушки/*Male*	738	647	-	-	1	2	1
	25-29	Женски/*Female*	703	596	-	-	1	-	8
	30-34	Укупно/*Total*	1.577	1.493	-	-	2	1	5
	30-34	Мушки/*Male*	788	743	-	-	-	1	2
	30-34	Женски/*Female*	789	750	-	-	2	-	3
	35-39	Укупно/*Total*	1.371	1.334	-	-	-	3	3
	35-39	Мушки/*Male*	695	673	-	-	-	1	1
	35-39	Женски/*Female*	676	661	-	-	-	2	2
	40-44	Укупно/*Total*	1.350	1.327	-	1	2	4	1
	40-44	Мушки/*Male*	645	632	-	1	1	2	1
	40-44	Женски/*Female*	705	695	-	-	1	2	-
	45-49	Укупно/*Total*	1.427	1.408	-	-	2	1	-
	45-49	Мушки/*Male*	653	639	-	-	1	1	-
	45-49	Женски/*Female*	774	769	-	-	1	-	-
	50 и више/ *50 and over*	Укупно/*Total*	6.095	6.081	-	3	2	2	1
	50 и више/ *50 and over*	Мушки/*Male*	2.644	2.638	-	2	-	1	-
	50 и више/ *50 and over*	Женски/*Female*	3.451	3.443	-	1	2	1	1
НОВИ ГРАД САРАЈЕВО	Укупно/*Total*	Укупно/*Total*	118.553	91.582	1.137	10.567	5.336	141	447
	Укупно/*Total*	Мушки/*Male*	55.735	42.657	588	5.431	2.684	77	206
	Укупно/*Total*	Женски/*Female*	62.818	48.925	549	5.136	2.652	64	241
	0 - 2	Укупно/*Total*	4.030	4.030	-	-	-	-	-
	0 - 2	Мушки/*Male*	2.094	2.094	-	-	-	-	-
	0 - 2	Женски/*Female*	1.936	1.936	-	-	-	-	-
	3	Укупно/*Total*	1.350	1.194	156	-	-	-	-
	3	Мушки/*Male*	695	607	88	-	-	-	-
	3	Женски/*Female*	655	587	68	-	-	-	-
	4	Укупно/*Total*	1.374	1.151	223	-	-	-	-
	4	Мушки/*Male*	699	589	110	-	-	-	-
	4	Женски/*Female*	675	562	113	-	-	-	-

Стари програм				Програм по Болоњи			
Old program				*Program by Bologna*			
Основне академске студије	Специјалистичке студије	Магистарске студије	Докторске студије	Студије I циклуса	Студије II циклуса	Студије интегрисаног I и II циклуса	Студије III циклуса
Primary academic studies	*Specialist studies*	*Postgraduate studies*	*Doctoral Studies*	*Study I cycle*	*Study II cycle*	*Integrated studies I and II cycle*	*Study III cycle*
7	-	1	-	17	7	-	-
4	1	1	1	23	25	-	2
31	1	12	2	76	56	1	6
17	-	7	-	34	28	-	1
14	1	5	2	42	28	1	5
15	2	14	-	27	16	-	2
5	2	10	-	14	9	-	2
10	-	4	-	13	7	-	-
11	3	2	2	8	4	-	1
8	2	1	2	4	2	-	1
3	1	1	-	4	2	-	-
3	-	4	2	2	2	-	2
3	-	2	1	-	1	-	1
-	-	2	1	2	1	-	1
1	-	4	1	6	2	-	2
1	-	4	1	3	2	-	1
-	-	-	-	3	-	-	1
-	-	1	1	2	2	-	-
-	-	1	-	1	1	-	-
-	-	-	1	1	1	-	-
1.164	182	911	221	4.963	1.594	121	187
528	77	390	111	2.248	595	52	91
636	105	521	110	2.715	999	69	96
-	-	-	-	-	-	-	-
-	-	-	-	-	-	-	-
-	-	-	-	-	-	-	-
-	-	-	-	-	-	-	-
-	-	-	-	-	-	-	-
-	-	-	-	-	-	-	-
-	-	-	-	-	-	-	-
-	-	-	-	-	-	-	-
-	-	-	-	-	-	-	-

наставак/*continued*

Територија	Старост	Пол	Укупно	Не школује се	Предшколско образовање	Основна школа	Средња школа	Специјализација послије средње школе	Виша школа
Area	*Age*	*Sex*	*Total*	*Not attend*	*Pre-school education*	*Primary school*	*Secondary school*	*Post-secondary school specialization*	*High school*
НОВИ ГРАД САРАЈЕВО	5	Укупно/*Total*	1.309	496	708	105	-	-	-
	5	Мушки/*Male*	673	249	368	56	-	-	-
	5	Женски/*Female*	636	247	340	49	-	-	-
	6	Укупно/*Total*	1.208	72	50	1.086	-	-	-
	6	Мушки/*Male*	609	31	22	556	-	-	-
	6	Женски/*Female*	599	41	28	530	-	-	-
	7	Укупно/*Total*	1.204	16	-	1.188	-	-	-
	7	Мушки/*Male*	594	6	-	588	-	-	-
	7	Женски/*Female*	610	10	-	600	-	-	-
	8	Укупно/*Total*	1.130	9	-	1.121	-	-	-
	8	Мушки/*Male*	582	4	-	578	-	-	-
	8	Женски/*Female*	548	5	-	543	-	-	-
	9	Укупно/*Total*	1.195	13	-	1.182	-	-	-
	9	Мушки/*Male*	613	6	-	607	-	-	-
	9	Женски/*Female*	582	7	-	575	-	-	-
	10	Укупно/*Total*	1.148	7	-	1.141	-	-	-
	10	Мушки/*Male*	582	5	-	577	-	-	-
	10	Женски/*Female*	566	2	-	564	-	-	-
	11	Укупно/*Total*	1.187	8	-	1.179	-	-	-
	11	Мушки/*Male*	633	7	-	626	-	-	-
	11	Женски/*Female*	554	1	-	553	-	-	-
	12	Укупно/*Total*	1.172	10	-	1.162	-	-	-
	12	Мушки/*Male*	608	7	-	601	-	-	-
	12	Женски/*Female*	564	3	-	561	-	-	-
	13	Укупно/*Total*	1.193	11	-	1.182	-	-	-
	13	Мушки/*Male*	613	7	-	606	-	-	-
	13	Женски/*Female*	580	4	-	576	-	-	-
	14	Укупно/*Total*	1.261	8	-	1.079	174	-	-
	14	Мушки/*Male*	631	1	-	552	78	-	-
	14	Женски/*Female*	630	7	-	527	96	-	-
	15	Укупно/*Total*	1.339	31	-	93	1.215	-	-
	15	Мушки/*Male*	675	13	-	55	607	-	-

Стари програм				Програм по Болоњи			
Old program				*Program by Bologna*			
Основне академске студије	Специјалистичке студије	Магистарске студије	Докторске студије	Студије I циклуса	Студије II циклуса	Студије интегрисаног I и II циклуса	Студије III циклуса
Primary academic studies	*Specialist studies*	*Postgraduate studies*	*Doctoral Studies*	*Study I cycle*	*Study II cycle*	*Integrated studies I and II cycle*	*Study III cycle*
-	-	-	-	-	-	-	-
-	-	-	-	-	-	-	-
-	-	-	-	-	-	-	-
-	-	-	-	-	-	-	-
-	-	-	-	-	-	-	-
-	-	-	-	-	-	-	-
-	-	-	-	-	-	-	-
-	-	-	-	-	-	-	-
-	-	-	-	-	-	-	-
-	-	-	-	-	-	-	-
-	-	-	-	-	-	-	-
-	-	-	-	-	-	-	-
-	-	-	-	-	-	-	-
-	-	-	-	-	-	-	-
-	-	-	-	-	-	-	-
-	-	-	-	-	-	-	-
-	-	-	-	-	-	-	-
-	-	-	-	-	-	-	-
-	-	-	-	-	-	-	-
-	-	-	-	-	-	-	-
-	-	-	-	-	-	-	-
-	-	-	-	-	-	-	-
-	-	-	-	-	-	-	-
-	-	-	-	-	-	-	-
-	-	-	-	-	-	-	-
-	-	-	-	-	-	-	-
-	-	-	-	-	-	-	-
-	-	-	-	-	-	-	-
-	-	-	-	-	-	-	-
-	-	-	-	-	-	-	-
-	-	-	-	-	-	-	-
-	-	-	-	-	-	-	-

наставак/*continued*

Територија	Старост	Пол	Укупно	Не школује се	Предшколско образовање	Основна школа	Средња школа	Специјализација послије средње школе	Виша школа
Area	*Age*	*Sex*	*Total*	*Not attend*	*Pre-school education*	*Primary school*	*Secondary school*	*Post-secondary school specialization*	*High school*
НОВИ ГРАД САРАЈЕВО	15	Женски/*Female*	664	18	-	38	608	-	-
	16	Укупно/*Total*	1.623	37	-	13	1.573	-	-
	16	Мушки/*Male*	857	20	-	10	827	-	-
	16	Женски/*Female*	766	17	-	3	746	-	-
	17	Укупно/*Total*	1.454	88	-	5	1.343	5	4
	17	Мушки/*Male*	716	43	-	-	663	4	2
	17	Женски/*Female*	738	45	-	5	680	1	2
	18	Укупно/*Total*	1.624	365	-	1	830	7	15
	18	Мушки/*Male*	788	218	-	1	399	2	5
	18	Женски/*Female*	836	147	-	-	431	5	10
	19	Укупно/*Total*	1.176	428	-	2	70	13	37
	19	Мушки/*Male*	598	255	-	-	42	3	21
	19	Женски/*Female*	578	173	-	2	28	10	16
	20	Укупно/*Total*	961	371	-	-	16	4	28
	20	Мушки/*Male*	477	225	-	-	10	1	7
	20	Женски/*Female*	484	146	-	-	6	3	21
	21	Укупно/*Total*	1.327	506	-	-	13	3	34
	21	Мушки/*Male*	640	301	-	-	9	2	12
	21	Женски/*Female*	687	205	-	-	4	1	22
	22	Укупно/*Total*	1.461	636	-	2	7	7	32
	22	Мушки/*Male*	726	379	-	1	4	4	13
	22	Женски/*Female*	735	257	-	1	3	3	19
	23	Укупно/*Total*	1.485	785	-	1	3	2	24
	23	Мушки/*Male*	754	440	-	1	2	1	12
	23	Женски/*Female*	731	345	-	-	1	1	12
	24	Укупно/*Total*	1.587	928	-	-	8	8	28
	24	Мушки/*Male*	756	476	-	-	6	6	11
	24	Женски/*Female*	831	452	-	-	2	2	17
	25-29	Укупно/*Total*	9.236	7.031	-	1	22	23	78
	25-29	Мушки/*Male*	4.435	3.467	-	-	9	13	32
	25-29	Женски/*Female*	4.801	3.564	-	1	13	10	46
	30-34	Укупно/*Total*	10.261	8.825	-	3	18	14	64

Стари програм				Програм по Болоњи			
Old program				*Program by Bologna*			
Основне академске студије	Специјалистичке студије	Магистарске студије	Докторске студије	Студије I циклуса	Студије II циклуса	Студије интегрисаног I и II циклуса	Студије III циклуса
Primary academic studies	*Specialist studies*	*Postgraduate studies*	*Doctoral Studies*	*Study I cycle*	*Study II cycle*	*Integrated studies I and II cycle*	*Study III cycle*
-	-	-	-	-	-	-	-
-	-	-	-	-	-	-	-
-	-	-	-	-	-	-	-
-	-	-	-	-	-	-	-
1	-	-	-	8	-	-	-
-	-	-	-	4	-	-	-
1	-	-	-	4	-	-	-
12	-	-	-	387	-	7	-
3	-	-	-	156	-	4	-
9	-	-	-	231	-	3	-
26	-	-	-	594	-	6	-
12	-	-	-	263	-	2	-
14	-	-	-	331	-	4	-
14	-	3	-	507	12	6	-
7	-	2	-	219	4	2	-
7	-	1	-	288	8	4	-
22	-	10	-	671	57	11	-
11	-	3	-	279	19	4	-
11	-	7	-	392	38	7	-
34	-	13	-	542	169	13	6
15	-	8	-	235	58	6	3
19	-	5	-	307	111	7	3
36	2	23	1	387	195	17	9
19	1	7	1	187	72	7	4
17	1	16	-	200	123	10	5
43	2	24	2	317	204	11	12
23	1	7	-	150	67	4	5
20	1	17	2	167	137	7	7
336	33	204	27	838	543	31	69
145	12	81	14	409	199	16	38
191	21	123	13	429	344	15	31
362	46	288	56	343	193	9	40

наставак/*continued*

Територија	Старост	Пол	Укупно	Не школује се	Предшколско образовање	Основна школа	Средња школа	Специјализација послије средње школе	Виша школа
Area	*Age*	*Sex*	*Total*	*Not attend*	*Pre-school education*	*Primary school*	*Secondary school*	*Post-secondary school specialization*	*High school*
НОВИ ГРАД САРАЈЕВО	30-34	Мушки/*Male*	4.916	4.272	-	2	8	8	34
	30-34	Женски/*Female*	5.345	4.553	-	1	10	6	30
	35-39	Укупно/*Total*	9.451	8.545	-	3	17	21	45
	35-39	Мушки/*Male*	4.592	4.174	-	3	9	10	23
	35-39	Женски/*Female*	4.859	4.371	-	-	8	11	22
	40-44	Укупно/*Total*	7.789	7.355	-	2	9	17	30
	40-44	Мушки/*Male*	3.746	3.536	-	2	3	11	18
	40-44	Женски/*Female*	4.043	3.819	-	-	6	6	12
	45-49	Укупно/*Total*	8.130	7.945	-	2	4	4	9
	45-49	Мушки/*Male*	3.938	3.856	-	-	-	3	4
	45-49	Женски/*Female*	4.192	4.089	-	2	4	1	5
	50 и више/ *50 and over*	Укупно/*Total*	40.888	40.681	-	14	14	13	19
	50 и више/ *50 and over*	Мушки/*Male*	17.495	17.369	-	9	8	9	12
	50 и више/ *50 and over*	Женски/*Female*	23.393	23.312	-	5	6	4	7
НОВО САРАЈЕВО	Укупно/*Total*	Укупно/*Total*	64.814	49.044	597	4.946	2.806	80	183
	Укупно/*Total*	Мушки/*Male*	29.580	21.911	297	2.565	1.455	60	77
	Укупно/*Total*	Женски/*Female*	35.234	27.133	300	2.381	1.351	20	106
	0 - 2	Укупно/*Total*	2.032	2.032	-	-	-	-	-
	0 - 2	Мушки/*Male*	1.023	1.023	-	-	-	-	-
	0 - 2	Женски/*Female*	1.009	1.009	-	-	-	-	-
	3	Укупно/*Total*	641	543	98	-	-	-	-
	3	Мушки/*Male*	300	255	45	-	-	-	-
	3	Женски/*Female*	341	288	53	-	-	-	-
	4	Укупно/*Total*	622	473	149	-	-	-	-
	4	Мушки/*Male*	322	250	72	-	-	-	-
	4	Женски/*Female*	300	223	77	-	-	-	-
	5	Укупно/*Total*	581	195	328	58	-	-	-
	5	Мушки/*Male*	296	111	163	22	-	-	-
	5	Женски/*Female*	285	84	165	36	-	-	-
	6	Укупно/*Total*	554	22	22	510	-	-	-
	6	Мушки/*Male*	293	12	17	264	-	-	-

Стари програм				Програм по Болоњи			
Old program				*Program by Bologna*			
Основне академске студије	Специјалистичке студије	Магистарске студије	Докторске студије	Студије I циклуса	Студије II циклуса	Студије интегрисаног I и II циклуса	Студије III циклуса
Primary academic studies	*Specialist studies*	*Postgraduate studies*	*Doctoral Studies*	*Study I cycle*	*Study II cycle*	*Integrated studies I and II cycle*	*Study III cycle*
173	22	110	20	173	78	3	13
189	24	178	36	170	115	6	27
161	49	175	67	214	121	8	25
74	19	80	35	98	48	4	15
87	30	95	32	116	73	4	10
62	18	87	32	102	58	2	15
23	7	47	16	47	29	-	7
39	11	40	16	55	29	2	8
26	17	50	20	26	24	-	3
9	5	25	10	14	11	-	1
17	12	25	10	12	13	-	2
29	15	34	16	27	18	-	8
14	10	20	15	14	10	-	5
15	5	14	1	13	8	-	3
961	195	867	307	3.251	1.305	87	185
467	73	348	143	1.544	508	36	96
494	122	519	164	1.707	797	51	89
-	-	-	-	-	-	-	-
-	-	-	-	-	-	-	-
-	-	-	-	-	-	-	-
-	-	-	-	-	-	-	-
-	-	-	-	-	-	-	-
-	-	-	-	-	-	-	-
-	-	-	-	-	-	-	-
-	-	-	-	-	-	-	-
-	-	-	-	-	-	-	-
-	-	-	-	-	-	-	-
-	-	-	-	-	-	-	-
-	-	-	-	-	-	-	-
-	-	-	-	-	-	-	-
-	-	-	-	-	-	-	-
-	-	-	-	-	-	-	-

наставак/*continued*

Територија	Старост	Пол	Укупно	Не школује се	Предшколско образовање	Основна школа	Средња школа	Специјализација послије средње школе	Виша школа
Area	*Age*	*Sex*	*Total*	*Not attend*	*Pre-school education*	*Primary school*	*Secondary school*	*Post-secondary school specialization*	*High school*
НОВО САРАЈЕВО	6	Женски/*Female*	261	10	5	246	-	-	-
	7	Укупно/*Total*	559	9	-	550	-	-	-
	7	Мушки/*Male*	298	7	-	291	-	-	-
	7	Женски/*Female*	261	2	-	259	-	-	-
	8	Укупно/*Total*	535	9	-	526	-	-	-
	8	Мушки/*Male*	269	7	-	262	-	-	-
	8	Женски/*Female*	266	2	-	264	-	-	-
	9	Укупно/*Total*	507	8	-	499	-	-	-
	9	Мушки/*Male*	258	8	-	250	-	-	-
	9	Женски/*Female*	249	-	-	249	-	-	-
	10	Укупно/*Total*	567	3	-	564	-	-	-
	10	Мушки/*Male*	285	3	-	282	-	-	-
	10	Женски/*Female*	282	-	-	282	-	-	-
	11	Укупно/*Total*	543	4	-	539	-	-	-
	11	Мушки/*Male*	290	4	-	286	-	-	-
	11	Женски/*Female*	253	-	-	253	-	-	-
	12	Укупно/*Total*	564	4	-	560	-	-	-
	12	Мушки/*Male*	312	3	-	309	-	-	-
	12	Женски/*Female*	252	1	-	251	-	-	-
	13	Укупно/*Total*	559	4	-	555	-	-	-
	13	Мушки/*Male*	293	3	-	290	-	-	-
	13	Женски/*Female*	266	1	-	265	-	-	-
	14	Укупно/*Total*	604	5	-	511	88	-	-
	14	Мушки/*Male*	313	2	-	269	42	-	-
	14	Женски/*Female*	291	3	-	242	46	-	-
	15	Укупно/*Total*	747	8	-	41	698	-	-
	15	Мушки/*Male*	375	4	-	25	346	-	-
	15	Женски/*Female*	372	4	-	16	352	-	-
	16	Укупно/*Total*	792	15	-	7	770	-	-
	16	Мушки/*Male*	400	9	-	3	388	-	-
	16	Женски/*Female*	392	6	-	4	382	-	-
	17	Укупно/*Total*	766	34	-	7	717	2	-

Стари програм				Програм по Болоњи			
Old program				*Program by Bologna*			
Основне академске студије	Специјалистичке студије	Магистарске студије	Докторске студије	Студије I циклуса	Студије II циклуса	Студије интегрисаног I и II циклуса	Студије III циклуса
Primary academic studies	*Specialist studies*	*Postgraduate studies*	*Doctoral Studies*	*Study I cycle*	*Study II cycle*	*Integrated studies I and II cycle*	*Study III cycle*
-	-	-	-	-	-	-	-
-	-	-	-	-	-	-	-
-	-	-	-	-	-	-	-
-	-	-	-	-	-	-	-
-	-	-	-	-	-	-	-
-	-	-	-	-	-	-	-
-	-	-	-	-	-	-	-
-	-	-	-	-	-	-	-
-	-	-	-	-	-	-	-
-	-	-	-	-	-	-	-
-	-	-	-	-	-	-	-
-	-	-	-	-	-	-	-
-	-	-	-	-	-	-	-
-	-	-	-	-	-	-	-
-	-	-	-	-	-	-	-
-	-	-	-	-	-	-	-
-	-	-	-	-	-	-	-
-	-	-	-	-	-	-	-
-	-	-	-	-	-	-	-
-	-	-	-	-	-	-	-
-	-	-	-	-	-	-	-
-	-	-	-	-	-	-	-
-	-	-	-	-	-	-	-
-	-	-	-	-	-	-	-
-	-	-	-	-	-	-	-
-	-	-	-	-	-	-	-
-	-	-	-	-	-	-	-
-	-	-	-	-	-	-	-
-	-	-	-	-	-	-	-
-	-	-	-	-	-	-	-
-	-	-	-	-	-	-	-
-	-	-	-	6	-	-	-

наставак/*continued*

Територија	Старост	Пол	Укупно	Не школује се	Предшколско образовање	Основна школа	Средња школа	Специјализација послије средње школе	Виша школа
Area	*Age*	*Sex*	*Total*	*Not attend*	*Pre-school education*	*Primary school*	*Secondary school*	*Post-secondary school specialization*	*High school*
НОВО САРАЈЕВО	17	Мушки/*Male*	401	24	-	5	367	2	-
	17	Женски/*Female*	365	10	-	2	350	-	-
	18	Укупно/*Total*	796	111	-	4	375	2	9
	18	Мушки/*Male*	424	68	-	3	221	-	3
	18	Женски/*Female*	372	43	-	1	154	2	6
	19	Укупно/*Total*	600	142	-	1	45	2	11
	19	Мушки/*Male*	307	85	-	1	34	2	3
	19	Женски/*Female*	293	57	-	-	11	-	8
	20	Укупно/*Total*	541	138	-	1	4	1	9
	20	Мушки/*Male*	267	86	-	-	2	1	4
	20	Женски/*Female*	274	52	-	1	2	-	5
	21	Укупно/*Total*	689	198	-	-	9	5	10
	21	Мушки/*Male*	355	125	-	-	6	3	1
	21	Женски/*Female*	334	73	-	-	3	2	9
	22	Укупно/*Total*	798	223	-	-	6	6	9
	22	Мушки/*Male*	401	141	-	-	2	6	4
	22	Женски/*Female*	397	82	-	-	4	-	5
	23	Укупно/*Total*	854	340	-	1	3	3	11
	23	Мушки/*Male*	380	157	-	-	2	2	3
	23	Женски/*Female*	474	183	-	1	1	1	8
	24	Укупно/*Total*	907	444	-	1	4	4	7
	24	Мушки/*Male*	434	237	-	-	3	3	2
	24	Женски/*Female*	473	207	-	1	1	1	5
	25-29	Укупно/*Total*	5.196	3.531	-	1	12	22	22
	25-29	Мушки/*Male*	2.410	1.701	-	-	9	15	10
	25-29	Женски/*Female*	2.786	1.830	-	1	3	7	12
	30-34	Укупно/*Total*	5.296	4.187	-	-	12	8	32
	30-34	Мушки/*Male*	2.477	1.965	-	-	9	8	14
	30-34	Женски/*Female*	2.819	2.222	-	-	3	-	18
	35-39	Укупно/*Total*	4.614	3.863	-	-	17	9	25
	35-39	Мушки/*Male*	2.165	1.806	-	-	10	7	16
	35-39	Женски/*Female*	2.449	2.057	-	-	7	2	9

Стари програм				Програм по Болоњи			
Old program				*Program by Bologna*			
Основне академске студије	Специјалистичке студије	Магистарске студије	Докторске студије	Студије I циклуса	Студије II циклуса	Студије интегрисаног I и II циклуса	Студије III циклуса
Primary academic studies	*Specialist studies*	*Postgraduate studies*	*Doctoral Studies*	*Study I cycle*	*Study II cycle*	*Integrated studies I and II cycle*	*Study III cycle*
-	-	-	-	3	-	-	-
-	-	-	-	3	-	-	-
16	-	-	-	277	-	2	-
8	-	-	-	120	-	1	-
8	-	-	-	157	-	1	-
24	-	-	-	367	-	8	-
12	-	-	-	166	-	4	-
12	-	-	-	201	-	4	-
15	1	2	-	361	7	2	-
5	1	-	-	167	1	-	-
10	-	2	-	194	6	2	-
28	1	7	-	384	42	5	-
17	1	3	-	178	17	4	-
11	-	4	-	206	25	1	-
37	1	8	-	392	97	14	5
21	1	5	-	184	33	2	2
16	-	3	-	208	64	12	3
27	1	21	1	273	158	12	3
16	-	9	1	124	62	3	1
11	1	12	-	149	96	9	2
40	2	17	2	199	173	10	4
14	1	7	1	83	73	7	3
26	1	10	1	116	100	3	1
273	31	176	45	518	490	13	62
120	10	61	17	257	174	5	31
153	21	115	28	261	316	8	31
255	69	264	66	210	144	5	44
132	26	88	28	120	69	1	17
123	43	176	38	90	75	4	27
130	47	172	68	150	93	8	32
59	16	79	29	81	37	4	21
71	31	93	39	69	56	4	11

наставак/*continued*

Територија	Старост	Пол	Укупно	Не школује се	Предшколско образовање	Основна школа	Средња школа	Специјализација послије средње школе	Виша школа
Area	*Age*	*Sex*	*Total*	*Not attend*	*Pre-school education*	*Primary school*	*Secondary school*	*Post-secondary school specialization*	*High school*
НОВО САРАЈЕВО	40-44	Укупно/*Total*	4.120	3.745	-	2	6	4	9
	40-44	Мушки/*Male*	1.840	1.656	-	1	-	1	2
	40-44	Женски/*Female*	2.280	2.089	-	1	6	3	7
	45-49	Укупно/*Total*	4.490	4.259	-	3	9	5	10
	45-49	Мушки/*Male*	2.007	1.898	-	1	3	4	5
	45-49	Женски/*Female*	2.483	2.361	-	2	6	1	5
	50 и више/ *50 and over*	Укупно/*Total*	24.740	24.495	-	5	31	7	19
	50 и више/ *50 and over*	Мушки/*Male*	10.385	10.261	-	1	11	6	10
	50 и више/ *50 and over*	Женски/*Female*	14.355	14.234	-	4	20	1	9
СТАРИ ГРАД САРАЈЕВО	Укупно/*Total*	Укупно/*Total*	36.976	28.553	311	3.007	1.752	45	104
	Укупно/*Total*	Мушки/*Male*	17.482	13.381	152	1.538	906	21	53
	Укупно/*Total*	Женски/*Female*	19.494	15.172	159	1.469	846	24	51
	0 - 2	Укупно/*Total*	963	963	-	-	-	-	-
	0 - 2	Мушки/*Male*	497	497	-	-	-	-	-
	0 - 2	Женски/*Female*	466	466	-	-	-	-	-
	3	Укупно/*Total*	336	285	51	-	-	-	-
	3	Мушки/*Male*	176	152	24	-	-	-	-
	3	Женски/*Female*	160	133	27	-	-	-	-
	4	Укупно/*Total*	324	264	60	-	-	-	-
	4	Мушки/*Male*	162	134	28	-	-	-	-
	4	Женски/*Female*	162	130	32	-	-	-	-
	5	Укупно/*Total*	355	122	190	43	-	-	-
	5	Мушки/*Male*	177	68	96	13	-	-	-
	5	Женски/*Female*	178	54	94	30	-	-	-
	6	Укупно/*Total*	304	-	10	294	-	-	-
	6	Мушки/*Male*	155	-	4	151	-	-	-
	6	Женски/*Female*	149	-	6	143	-	-	-
	7	Укупно/*Total*	329	4	-	325	-	-	-
	7	Мушки/*Male*	152	3	-	149	-	-	-
	7	Женски/*Female*	177	1	-	176	-	-	-
	8	Укупно/*Total*	331	2	-	329	-	-	-
	8	Мушки/*Male*	169	-	-	169	-	-	-

Стари програм				Програм по Болоњи			
Old program				*Program by Bologna*			
Основне академске студије	Специјалистичке студије	Магистарске студије	Докторске студије	Студије I циклуса	Студије II циклуса	Студије интегрисаног I и II циклуса	Студије III циклуса
Primary academic studies	*Specialist studies*	*Postgraduate studies*	*Doctoral Studies*	*Study I cycle*	*Study II cycle*	*Integrated studies I and II cycle*	*Study III cycle*
66	5	85	42	67	64	6	19
37	4	35	23	42	26	4	9
29	1	50	19	25	38	2	10
23	15	61	37	29	25	2	12
11	5	32	18	11	10	1	8
12	10	29	19	18	15	1	4
27	22	54	46	18	12	-	4
15	8	29	26	8	6	-	4
12	14	25	20	10	6	-	-
382	77	324	104	1.671	503	61	82
168	37	132	39	795	198	29	33
214	40	192	65	876	305	32	49
-	-	-	-	-	-	-	-
-	-	-	-	-	-	-	-
-	-	-	-	-	-	-	-
-	-	-	-	-	-	-	-
-	-	-	-	-	-	-	-
-	-	-	-	-	-	-	-
-	-	-	-	-	-	-	-
-	-	-	-	-	-	-	-
-	-	-	-	-	-	-	-
-	-	-	-	-	-	-	-
-	-	-	-	-	-	-	-
-	-	-	-	-	-	-	-
-	-	-	-	-	-	-	-
-	-	-	-	-	-	-	-
-	-	-	-	-	-	-	-
-	-	-	-	-	-	-	-
-	-	-	-	-	-	-	-
-	-	-	-	-	-	-	-
-	-	-	-	-	-	-	-
-	-	-	-	-	-	-	-
-	-	-	-	-	-	-	-

наставак/*continued*

Територија	Старост	Пол	Укупно	Не школује се	Предшколско образовање	Основна школа	Средња школа	Специјализација послије средње школе	Виша школа
Area	*Age*	*Sex*	*Total*	*Not attend*	*Pre-school education*	*Primary school*	*Secondary school*	*Post-secondary school specialization*	*High school*
СТАРИ ГРАД САРАЈЕВО	8	Женски/*Female*	162	2	-	160	-	-	-
	9	Укупно/*Total*	274	-	-	274	-	-	-
	9	Мушки/*Male*	147	-	-	147	-	-	-
	9	Женски/*Female*	127	-	-	127	-	-	-
	10	Укупно/*Total*	330	1	-	329	-	-	-
	10	Мушки/*Male*	169	1	-	168	-	-	-
	10	Женски/*Female*	161	-	-	161	-	-	-
	11	Укупно/*Total*	337	1	-	336	-	-	-
	11	Мушки/*Male*	178	-	-	178	-	-	-
	11	Женски/*Female*	159	1	-	158	-	-	-
	12	Укупно/*Total*	343	3	-	340	-	-	-
	12	Мушки/*Male*	189	3	-	186	-	-	-
	12	Женски/*Female*	154	-	-	154	-	-	-
	13	Укупно/*Total*	373	2	-	371	-	-	-
	13	Мушки/*Male*	194	1	-	193	-	-	-
	13	Женски/*Female*	179	1	-	178	-	-	-
	14	Укупно/*Total*	398	4	-	319	75	-	-
	14	Мушки/*Male*	197	1	-	160	36	-	-
	14	Женски/*Female*	201	3	-	159	39	-	-
	15	Укупно/*Total*	427	4	-	22	401	-	-
	15	Мушки/*Male*	214	3	-	16	195	-	-
	15	Женски/*Female*	213	1	-	6	206	-	-
	16	Укупно/*Total*	498	8	-	2	488	-	-
	16	Мушки/*Male*	270	5	-	2	263	-	-
	16	Женски/*Female*	228	3	-	-	225	-	-
	17	Укупно/*Total*	441	17	-	2	417	-	-
	17	Мушки/*Male*	230	12	-	1	214	-	-
	17	Женски/*Female*	211	5	-	1	203	-	-
	18	Укупно/*Total*	526	115	-	1	245	7	6
	18	Мушки/*Male*	279	75	-	-	134	2	-
	18	Женски/*Female*	247	40	-	1	111	5	6
	19	Укупно/*Total*	409	126	-	-	24	8	8

Стари програм				Програм по Болоњи			
Old program				*Program by Bologna*			
Основне академске студије	Специјалистичке студије	Магистарске студије	Докторске студије	Студије I циклуса	Студије II циклуса	Студије интегрисаног I и II циклуса	Студије III циклуса
Primary academic studies	*Specialist studies*	*Postgraduate studies*	*Doctoral Studies*	*Study I cycle*	*Study II cycle*	*Integrated studies I and II cycle*	*Study III cycle*
-	-	-	-	-	-	-	-
-	-	-	-	-	-	-	-
-	-	-	-	-	-	-	-
-	-	-	-	-	-	-	-
-	-	-	-	-	-	-	-
-	-	-	-	-	-	-	-
-	-	-	-	-	-	-	-
-	-	-	-	-	-	-	-
-	-	-	-	-	-	-	-
-	-	-	-	-	-	-	-
-	-	-	-	-	-	-	-
-	-	-	-	-	-	-	-
-	-	-	-	-	-	-	-
-	-	-	-	-	-	-	-
-	-	-	-	-	-	-	-
-	-	-	-	-	-	-	-
-	-	-	-	-	-	-	-
-	-	-	-	-	-	-	-
-	-	-	-	-	-	-	-
-	-	-	-	-	-	-	-
-	-	-	-	-	-	-	-
-	-	-	-	-	-	-	-
-	-	-	-	-	-	-	-
-	-	-	-	-	-	-	-
-	-	-	-	-	-	-	-
-	-	-	-	-	-	-	-
-	-	-	-	-	-	-	-
-	-	-	-	5	-	-	-
-	-	-	-	3	-	-	-
-	-	-	-	2	-	-	-
11	-	-	-	140	-	1	-
5	-	-	-	63	-	-	-
6	-	-	-	77	-	1	-
15	-	-	-	223	-	5	-

наставак/*continued*

Територија	Старост	Пол	Укупно	Не школује се	Предшколско образовање	Основна школа	Средња школа	Специјализација послије средње школе	Виша школа
Area	*Age*	*Sex*	*Total*	*Not attend*	*Pre-school education*	*Primary school*	*Secondary school*	*Post-secondary school specialization*	*High school*
СТАРИ ГРАД САРАЈЕВО	19	Мушки/*Male*	197	78	-	-	13	3	4
	19	Женски/*Female*	212	48	-	-	11	5	4
	20	Укупно/*Total*	317	121	-	-	1	2	4
	20	Мушки/*Male*	156	75	-	-	1	1	4
	20	Женски/*Female*	161	46	-	-	-	1	-
	21	Укупно/*Total*	390	138	-	1	3	2	5
	21	Мушки/*Male*	185	79	-	1	1	-	2
	21	Женски/*Female*	205	59	-	-	2	2	3
	22	Укупно/*Total*	470	198	-	-	-	-	6
	22	Мушки/*Male*	254	128	-	-	-	-	4
	22	Женски/*Female*	216	70	-	-	-	-	2
	23	Укупно/*Total*	509	242	-	-	4	2	5
	23	Мушки/*Male*	249	139	-	-	-	1	2
	23	Женски/*Female*	260	103	-	-	4	1	3
	24	Укупно/*Total*	492	276	-	2	1	-	8
	24	Мушки/*Male*	253	151	-	1	-	-	5
	24	Женски/*Female*	239	125	-	1	1	-	3
	25-29	Укупно/*Total*	2.822	2.050	-	1	14	7	19
	25-29	Мушки/*Male*	1.392	1.048	-	-	8	4	10
	25-29	Женски/*Female*	1.430	1.002	-	1	6	3	9
	30-34	Укупно/*Total*	2.732	2.317	-	1	12	4	8
	30-34	Мушки/*Male*	1.319	1.124	-	1	6	2	5
	30-34	Женски/*Female*	1.413	1.193	-	-	6	2	3
	35-39	Укупно/*Total*	2.445	2.178	-	-	10	3	8
	35-39	Мушки/*Male*	1.156	1.036	-	-	6	1	2
	35-39	Женски/*Female*	1.289	1.142	-	-	4	2	6
	40-44	Укупно/*Total*	2.104	1.943	-	3	15	5	9
	40-44	Мушки/*Male*	1.048	965	-	-	7	5	6
	40-44	Женски/*Female*	1.056	978	-	3	8	-	3
	45-49	Укупно/*Total*	2.464	2.383	-	4	8	1	3
	45-49	Мушки/*Male*	1.153	1.115	-	1	4	-	-
	45-49	Женски/*Female*	1.311	1.268	-	3	4	1	3

Стари програм				Програм по Болоњи			
Old program				*Program by Bologna*			
Основне академске студије	Специјалистичке студије	Магистарске студије	Докторске студије	Студије I циклуса	Студије II циклуса	Студије интегрисаног I и II циклуса	Студије III циклуса
Primary academic studies	*Specialist studies*	*Postgraduate studies*	*Doctoral Studies*	*Study I cycle*	*Study II cycle*	*Integrated studies I and II cycle*	*Study III cycle*
7	-	-	-	88	-	4	-
8	-	-	-	135	-	1	-
16	-	1	-	159	9	4	-
4	-	1	-	67	1	2	-
12	-	-	-	92	8	2	-
15	-	4	-	199	16	7	-
5	-	3	-	85	7	2	-
10	-	1	-	114	9	5	-
11	3	5	-	191	47	6	3
8	2	3	-	86	20	3	-
3	1	2	-	105	27	3	3
18	2	11	-	135	80	6	4
10	1	4	-	60	27	4	1
8	1	7	-	75	53	2	3
13	2	12	-	114	49	10	5
7	1	2	-	62	19	5	-
6	1	10	-	52	30	5	5
90	17	78	13	294	185	14	40
37	8	22	2	162	69	6	16
53	9	56	11	132	116	8	24
90	25	90	19	100	48	5	13
44	10	37	3	56	24	2	5
46	15	53	16	44	24	3	8
55	13	57	21	57	33	2	8
22	5	27	6	34	12	-	5
33	8	30	15	23	21	2	3
20	4	32	17	29	19	-	8
9	4	16	11	13	7	-	5
11	-	16	6	16	12	-	3
11	2	16	10	15	10	1	-
4	-	7	5	9	7	1	-
7	2	9	5	6	3	-	-

наставак/*continued*

Територија	Старост	Пол	Укупно	Не школује се	Предшколско образовање	Основна школа	Средња школа	Специјализација послије средње школе	Виша школа
Area	*Age*	*Sex*	*Total*	*Not attend*	*Pre-school education*	*Primary school*	*Secondary school*	*Post-secondary school specialization*	*High school*
СТАРИ ГРАД САРАЈЕВО	50 и више/ *50 and over*	Укупно/*Total*	14.933	14.786	-	8	34	4	15
	50 и више/ *50 and over*	Мушки/*Male*	6.565	6.488	-	1	18	2	9
	50 и више/ *50 and over*	Женски/*Female*	8.368	8.298	-	7	16	2	6
ТРНОВО-ФБиХ	Укупно/*Total*	Укупно/*Total*	1.502	1.322	5	76	45	1	2
	Укупно/*Total*	Мушки/*Male*	735	655	3	37	19	-	-
	Укупно/*Total*	Женски/*Female*	767	667	2	39	26	1	2
	0 - 2	Укупно/*Total*	24	24	-	-	-	-	-
	0 - 2	Мушки/*Male*	8	8	-	-	-	-	-
	0 - 2	Женски/*Female*	16	16	-	-	-	-	-
	3	Укупно/*Total*	8	7	1	-	-	-	-
	3	Мушки/*Male*	3	2	1	-	-	-	-
	3	Женски/*Female*	5	5	-	-	-	-	-
	4	Укупно/*Total*	8	8	-	-	-	-	-
	4	Мушки/*Male*	1	1	-	-	-	-	-
	4	Женски/*Female*	7	7	-	-	-	-	-
	5	Укупно/*Total*	8	4	4	-	-	-	-
	5	Мушки/*Male*	4	2	2	-	-	-	-
	5	Женски/*Female*	4	2	2	-	-	-	-
	6	Укупно/*Total*	10	2	-	8	-	-	-
	6	Мушки/*Male*	6	1	-	5	-	-	-
	6	Женски/*Female*	4	1	-	3	-	-	-
	7	Укупно/*Total*	7	-	-	7	-	-	-
	7	Мушки/*Male*	2	-	-	2	-	-	-
	7	Женски/*Female*	5	-	-	5	-	-	-
	8	Укупно/*Total*	8	-	-	8	-	-	-
	8	Мушки/*Male*	3	-	-	3	-	-	-
	8	Женски/*Female*	5	-	-	5	-	-	-
	9	Укупно/*Total*	8	-	-	8	-	-	-
	9	Мушки/*Male*	1	-	-	1	-	-	-
	9	Женски/*Female*	7	-	-	7	-	-	-
	10	Укупно/*Total*	9	-	-	9	-	-	-
	10	Мушки/*Male*	7	-	-	7	-	-	-

Стари програм *Old program*				Програм по Болоњи *Program by Bologna*			
Основне академске студије *Primary academic studies*	Специјалистичке студије *Specialist studies*	Магистарске студије *Postgraduate studies*	Докторске студије *Doctoral Studies*	Студије I циклуса *Study I cycle*	Студије II циклуса *Study II cycle*	Студије интегрисаног I и II циклуса *Integrated studies I and II cycle*	Студије III циклуса *Study III cycle*
17	9	18	24	10	7	-	1
6	6	10	12	7	5	-	1
11	3	8	12	3	2	-	-
2	-	3	-	34	10	-	2
-	-	2	-	14	4	-	1
2	-	1	-	20	6	-	1
-	-	-	-	-	-	-	-
-	-	-	-	-	-	-	-
-	-	-	-	-	-	-	-
-	-	-	-	-	-	-	-
-	-	-	-	-	-	-	-
-	-	-	-	-	-	-	-
-	-	-	-	-	-	-	-
-	-	-	-	-	-	-	-
-	-	-	-	-	-	-	-
-	-	-	-	-	-	-	-
-	-	-	-	-	-	-	-
-	-	-	-	-	-	-	-
-	-	-	-	-	-	-	-
-	-	-	-	-	-	-	-
-	-	-	-	-	-	-	-
-	-	-	-	-	-	-	-
-	-	-	-	-	-	-	-
-	-	-	-	-	-	-	-
-	-	-	-	-	-	-	-
-	-	-	-	-	-	-	-
-	-	-	-	-	-	-	-
-	-	-	-	-	-	-	-
-	-	-	-	-	-	-	-
-	-	-	-	-	-	-	-
-	-	-	-	-	-	-	-
-	-	-	-	-	-	-	-

наставак/*continued*

Територија	Старост	Пол	Укупно	Не школује се	Предшколско образовање	Основна школа	Средња школа	Специјализација послије средње школе	Виша школа
Area	*Age*	*Sex*	*Total*	*Not attend*	*Pre-school education*	*Primary school*	*Secondary school*	*Post-secondary school specialization*	*High school*
	10	Женски/*Female*	2	-	-	2	-	-	-
	11	Укупно/*Total*	12	-	-	12	-	-	-
	11	Мушки/*Male*	7	-	-	7	-	-	-
	11	Женски/*Female*	5	-	-	5	-	-	-
	12	Укупно/*Total*	11	-	-	11	-	-	-
	12	Мушки/*Male*	4	-	-	4	-	-	-
	12	Женски/*Female*	7	-	-	7	-	-	-
	13	Укупно/*Total*	10	-	-	10	-	-	-
	13	Мушки/*Male*	5	-	-	5	-	-	-
	13	Женски/*Female*	5	-	-	5	-	-	-
	14	Укупно/*Total*	7	-	-	3	4	-	-
	14	Мушки/*Male*	5	-	-	3	2	-	-
	14	Женски/*Female*	2	-	-	-	2	-	-
	15	Укупно/*Total*	10	-	-	-	10	-	-
	15	Мушки/*Male*	4	-	-	-	4	-	-
	15	Женски/*Female*	6	-	-	-	6	-	-
ТРНОВО-ФБиХ	16	Укупно/*Total*	12	-	-	-	12	-	-
	16	Мушки/*Male*	5	-	-	-	5	-	-
	16	Женски/*Female*	7	-	-	-	7	-	-
	17	Укупно/*Total*	10	-	-	-	10	-	-
	17	Мушки/*Male*	5	-	-	-	5	-	-
	17	Женски/*Female*	5	-	-	-	5	-	-
	18	Укупно/*Total*	12	3	-	-	8	-	-
	18	Мушки/*Male*	6	3	-	-	2	-	-
	18	Женски/*Female*	6	-	-	-	6	-	-
	19	Укупно/*Total*	15	8	-	-	1	-	-
	19	Мушки/*Male*	11	7	-	-	1	-	-
	19	Женски/*Female*	4	1	-	-	-	-	-
	20	Укупно/*Total*	12	4	-	-	-	-	-
	20	Мушки/*Male*	5	4	-	-	-	-	-
	20	Женски/*Female*	7	-	-	-	-	-	-
	21	Укупно/*Total*	14	6	-	-	-	-	-

Стари програм				Програм по Болоњи			
Old program				*Program by Bologna*			
Основне академске студије	Специјалистичке студије	Магистарске студије	Докторске студије	Студије I циклуса	Студије II циклуса	Студије интегрисаног I и II циклуса	Студије III циклуса
Primary academic studies	*Specialist studies*	*Postgraduate studies*	*Doctoral Studies*	*Study I cycle*	*Study II cycle*	*Integrated studies I and II cycle*	*Study III cycle*
-	-	-	-	-	-	-	-
-	-	-	-	-	-	-	-
-	-	-	-	-	-	-	-
-	-	-	-	-	-	-	-
-	-	-	-	-	-	-	-
-	-	-	-	-	-	-	-
-	-	-	-	-	-	-	-
-	-	-	-	-	-	-	-
-	-	-	-	-	-	-	-
-	-	-	-	-	-	-	-
-	-	-	-	-	-	-	-
-	-	-	-	-	-	-	-
-	-	-	-	-	-	-	-
-	-	-	-	-	-	-	-
-	-	-	-	-	-	-	-
-	-	-	-	-	-	-	-
-	-	-	-	-	-	-	-
-	-	-	-	-	-	-	-
-	-	-	-	-	-	-	-
-	-	-	-	-	-	-	-
-	-	-	-	-	-	-	-
-	-	-	-	-	-	-	-
-	-	-	-	-	-	-	-
-	-	-	-	1	-	-	-
-	-	-	-	1	-	-	-
-	-	-	-	-	-	-	-
1	-	-	-	5	-	-	-
-	-	-	-	3	-	-	-
1	-	-	-	2	-	-	-
-	-	-	-	8	-	-	-
-	-	-	-	1	-	-	-
-	-	-	-	7	-	-	-
-	-	-	-	8	-	-	-

наставак/*continued*

Територија	Старост	Пол	Укупно	Не школује се	Предшколско образовање	Основна школа	Средња школа	Специјализација послије средње школе	Виша школа
Area	*Age*	*Sex*	*Total*	*Not attend*	*Pre-school education*	*Primary school*	*Secondary school*	*Post-secondary school specialization*	*High school*
ТРНОВО-ФБиХ	21	Мушки/*Male*	7	5	-	-	-	-	-
	21	Женски/*Female*	7	1	-	-	-	-	-
	22	Укупно/*Total*	14	7	-	-	-	-	1
	22	Мушки/*Male*	5	3	-	-	-	-	-
	22	Женски/*Female*	9	4	-	-	-	-	1
	23	Укупно/*Total*	12	7	-	-	-	-	-
	23	Мушки/*Male*	5	3	-	-	-	-	-
	23	Женски/*Female*	7	4	-	-	-	-	-
	24	Укупно/*Total*	16	9	-	-	-	1	-
	24	Мушки/*Male*	8	6	-	-	-	-	-
	24	Женски/*Female*	8	3	-	-	-	1	-
	25-29	Укупно/*Total*	69	62	-	-	-	-	-
	25-29	Мушки/*Male*	41	37	-	-	-	-	-
	25-29	Женски/*Female*	28	25	-	-	-	-	-
	30-34	Укупно/*Total*	73	71	-	-	-	-	-
	30-34	Мушки/*Male*	39	37	-	-	-	-	-
	30-34	Женски/*Female*	34	34	-	-	-	-	-
	35-39	Укупно/*Total*	66	63	-	-	-	-	1
	35-39	Мушки/*Male*	38	36	-	-	-	-	-
	35-39	Женски/*Female*	28	27	-	-	-	-	1
	40-44	Укупно/*Total*	78	78	-	-	-	-	-
	40-44	Мушки/*Male*	43	43	-	-	-	-	-
	40-44	Женски/*Female*	35	35	-	-	-	-	-
	45-49	Укупно/*Total*	87	87	-	-	-	-	-
	45-49	Мушки/*Male*	48	48	-	-	-	-	-
	45-49	Женски/*Female*	39	39	-	-	-	-	-
	50 и више/ *50 and over*	Укупно/*Total*	872	872	-	-	-	-	-
	50 и више/ *50 and over*	Мушки/*Male*	409	409	-	-	-	-	-
	50 и више/ *50 and over*	Женски/*Female*	463	463	-	-	-	-	-
ВОГОШЋА	Укупно/*Total*	Укупно/*Total*	26.343	19.959	281	2.467	1.378	26	82
	Укупно/*Total*	Мушки/*Male*	12.606	9.446	153	1.260	703	17	44
	Укупно/*Total*	Женски/*Female*	13.737	10.513	128	1.207	675	9	38

Стари програм				Програм по Болоњи			
Old program				*Program by Bologna*			
Основне академске студије	Специјалистичке студије	Магистарске студије	Докторске студије	Студије I циклуса	Студије II циклуса	Студије интегрисаног I и II циклуса	Студије III циклуса
Primary academic studies	*Specialist studies*	*Postgraduate studies*	*Doctoral Studies*	*Study I cycle*	*Study II cycle*	*Integrated studies I and II cycle*	*Study III cycle*
-	-	-	-	2	-	-	-
-	-	-	-	6	-	-	-
-	-	-	-	5	1	-	-
-	-	-	-	2	-	-	-
-	-	-	-	3	1	-	-
-	-	-	-	2	3	-	-
-	-	-	-	1	1	-	-
-	-	-	-	1	2	-	-
-	-	-	-	2	4	-	-
-	-	-	-	1	1	-	-
-	-	-	-	1	3	-	-
1	-	1	-	2	1	-	2
-	-	-	-	2	1	-	1
1	-	1	-	-	-	-	1
-	-	1	-	-	1	-	-
-	-	1	-	-	1	-	-
-	-	-	-	-	-	-	-
-	-	1	-	1	-	-	-
-	-	1	-	1	-	-	-
-	-	-	-	-	-	-	-
-	-	-	-	-	-	-	-
-	-	-	-	-	-	-	-
-	-	-	-	-	-	-	-
-	-	-	-	-	-	-	-
-	-	-	-	-	-	-	-
-	-	-	-	-	-	-	-
-	-	-	-	-	-	-	-
-	-	-	-	-	-	-	-
-	-	-	-	-	-	-	-
248	34	164	40	1.230	353	34	47
106	12	90	30	580	132	13	20
142	22	74	10	650	221	21	27

наставак/*continued*

Територија	Старост	Пол	Укупно	Не школује се	Предшколско образовање	Основна школа	Средња школа	Специјализација послије средње школе	Виша школа
Area	*Age*	*Sex*	*Total*	*Not attend*	*Pre-school education*	*Primary school*	*Secondary school*	*Post-secondary school specialization*	*High school*
ВОГОШЋА	0 - 2	Укупно/*Total*	955	955	-	-	-	-	-
	0 - 2	Мушки/*Male*	494	494	-	-	-	-	-
	0 - 2	Женски/*Female*	461	461	-	-	-	-	-
	3	Укупно/*Total*	308	272	36	-	-	-	-
	3	Мушки/*Male*	165	148	17	-	-	-	-
	3	Женски/*Female*	143	124	19	-	-	-	-
	4	Укупно/*Total*	337	294	43	-	-	-	-
	4	Мушки/*Male*	178	153	25	-	-	-	-
	4	Женски/*Female*	159	141	18	-	-	-	-
	5	Укупно/*Total*	330	115	188	27	-	-	-
	5	Мушки/*Male*	172	58	100	14	-	-	-
	5	Женски/*Female*	158	57	88	13	-	-	-
	6	Укупно/*Total*	305	11	14	280	-	-	-
	6	Мушки/*Male*	152	4	11	137	-	-	-
	6	Женски/*Female*	153	7	3	143	-	-	-
	7	Укупно/*Total*	271	5	-	266	-	-	-
	7	Мушки/*Male*	141	3	-	138	-	-	-
	7	Женски/*Female*	130	2	-	128	-	-	-
	8	Укупно/*Total*	258	3	-	255	-	-	-
	8	Мушки/*Male*	124	1	-	123	-	-	-
	8	Женски/*Female*	134	2	-	132	-	-	-
	9	Укупно/*Total*	291	2	-	289	-	-	-
	9	Мушки/*Male*	155	1	-	154	-	-	-
	9	Женски/*Female*	136	1	-	135	-	-	-
	10	Укупно/*Total*	263	2	-	261	-	-	-
	10	Мушки/*Male*	141	1	-	140	-	-	-
	10	Женски/*Female*	122	1	-	121	-	-	-
	11	Укупно/*Total*	268	2	-	266	-	-	-
	11	Мушки/*Male*	146	-	-	146	-	-	-
	11	Женски/*Female*	122	2	-	120	-	-	-
	12	Укупно/*Total*	275	2	-	273	-	-	-
	12	Мушки/*Male*	147	-	-	147	-	-	-

Стари програм				Програм по Болоњи			
Old program				*Program by Bologna*			
Основне академске студије	Специјалистичке студије	Магистарске студије	Докторске студије	Студије I циклуса	Студије II циклуса	Студије интегрисаног I и II циклуса	Студије III циклуса
Primary academic studies	*Specialist studies*	*Postgraduate studies*	*Doctoral Studies*	*Study I cycle*	*Study II cycle*	*Integrated studies I and II cycle*	*Study III cycle*
-	-	-	-	-	-	-	-
-	-	-	-	-	-	-	-
-	-	-	-	-	-	-	-
-	-	-	-	-	-	-	-
-	-	-	-	-	-	-	-
-	-	-	-	-	-	-	-
-	-	-	-	-	-	-	-
-	-	-	-	-	-	-	-
-	-	-	-	-	-	-	-
-	-	-	-	-	-	-	-
-	-	-	-	-	-	-	-
-	-	-	-	-	-	-	-
-	-	-	-	-	-	-	-
-	-	-	-	-	-	-	-
-	-	-	-	-	-	-	-
-	-	-	-	-	-	-	-
-	-	-	-	-	-	-	-
-	-	-	-	-	-	-	-
-	-	-	-	-	-	-	-
-	-	-	-	-	-	-	-
-	-	-	-	-	-	-	-
-	-	-	-	-	-	-	-
-	-	-	-	-	-	-	-
-	-	-	-	-	-	-	-
-	-	-	-	-	-	-	-
-	-	-	-	-	-	-	-
-	-	-	-	-	-	-	-
-	-	-	-	-	-	-	-
-	-	-	-	-	-	-	-
-	-	-	-	-	-	-	-
-	-	-	-	-	-	-	-
-	-	-	-	-	-	-	-
-	-	-	-	-	-	-	-

наставак/*continued*

Територија	Старост	Пол	Укупно	Не школује се	Предшколско образовање	Основна школа	Средња школа	Специјализација послије средње школе	Виша школа
Area	*Age*	*Sex*	*Total*	*Not attend*	*Pre-school education*	*Primary school*	*Secondary school*	*Post-secondary school specialization*	*High school*
	12	Женски/*Female*	128	2	-	126	-	-	-
	13	Укупно/*Total*	268	2	-	266	-	-	-
	13	Мушки/*Male*	126	-	-	126	-	-	-
	13	Женски/*Female*	142	2	-	140	-	-	-
	14	Укупно/*Total*	280	2	-	242	36	-	-
	14	Мушки/*Male*	133	-	-	117	16	-	-
	14	Женски/*Female*	147	2	-	125	20	-	-
	15	Укупно/*Total*	336	4	-	24	308	-	-
	15	Мушки/*Male*	177	1	-	12	164	-	-
	15	Женски/*Female*	159	3	-	12	144	-	-
	16	Укупно/*Total*	399	9	-	4	386	-	-
	16	Мушки/*Male*	202	4	-	1	197	-	-
	16	Женски/*Female*	197	5	-	3	189	-	-
	17	Укупно/*Total*	384	29	-	4	348	2	-
	17	Мушки/*Male*	210	15	-	2	190	2	-
	17	Женски/*Female*	174	14	-	2	158	-	-
ВОГОШЋА	18	Укупно/*Total*	411	105	-	-	187	2	3
	18	Мушки/*Male*	193	58	-	-	82	-	2
	18	Женски/*Female*	218	47	-	-	105	2	1
	19	Укупно/*Total*	326	115	-	1	23	-	8
	19	Мушки/*Male*	151	59	-	-	12	-	6
	19	Женски/*Female*	175	56	-	1	11	-	2
	20	Укупно/*Total*	288	104	-	-	6	4	4
	20	Мушки/*Male*	159	68	-	-	3	2	3
	20	Женски/*Female*	129	36	-	-	3	2	1
	21	Укупно/*Total*	364	180	-	-	6	1	4
	21	Мушки/*Male*	190	104	-	-	5	1	1
	21	Женски/*Female*	174	76	-	-	1	-	3
	22	Укупно/*Total*	403	189	-	1	5	1	6
	22	Мушки/*Male*	222	128	-	1	4	1	2
	22	Женски/*Female*	181	61	-	-	1	-	4
	23	Укупно/*Total*	407	230	-	1	1	1	4

Стари програм				Програм по Болоњи			
Old program				*Program by Bologna*			
Основне академске студије	Специјалистичке студије	Магистарске студије	Докторске студије	Студије I циклуса	Студије II циклуса	Студије интегрисаног I и II циклуса	Студије III циклуса
Primary academic studies	*Specialist studies*	*Postgraduate studies*	*Doctoral Studies*	*Study I cycle*	*Study II cycle*	*Integrated studies I and II cycle*	*Study III cycle*
-	-	-	-	-	-	-	-
-	-	-	-	-	-	-	-
-	-	-	-	-	-	-	-
-	-	-	-	-	-	-	-
-	-	-	-	-	-	-	-
-	-	-	-	-	-	-	-
-	-	-	-	-	-	-	-
-	-	-	-	-	-	-	-
-	-	-	-	-	-	-	-
-	-	-	-	-	-	-	-
-	-	-	-	-	-	-	-
-	-	-	-	-	-	-	-
-	-	-	-	-	-	-	-
-	-	-	-	-	-	-	-
-	-	-	-	1	-	-	-
-	-	-	-	1	-	-	-
-	-	-	-	-	-	-	-
5	-	-	-	108	-	1	-
3	-	-	-	47	-	1	-
2	-	-	-	61	-	-	-
5	-	-	-	172	-	2	-
3	-	-	-	70	-	1	-
2	-	-	-	102	-	1	-
5	-	1	-	160	2	2	-
2	-	-	-	79	1	1	-
3	-	1	-	81	1	1	-
7	1	3	-	143	15	4	-
3	1	-	-	65	8	2	-
4	-	3	-	78	7	2	-
9	-	5	-	140	42	2	3
6	-	1	-	65	13	-	1
3	-	4	-	75	29	2	2
6	-	6	-	92	59	6	1

наставак/*continued*

Територија	Старост	Пол	Укупно	Не школује се	Предшколско образовање	Основна школа	Средња школа	Специјализација послије средње школе	Виша школа
Area	*Age*	*Sex*	*Total*	*Not attend*	*Pre-school education*	*Primary school*	*Secondary school*	*Post-secondary school specialization*	*High school*
ВОГОШЋА	23	Мушки/*Male*	221	139	-	1	1	1	-
	23	Женски/*Female*	186	91	-	-	-	-	4
	24	Укупно/*Total*	414	262	-	-	-	1	2
	24	Мушки/*Male*	215	149	-	-	-	-	1
	24	Женски/*Female*	199	113	-	-	-	1	1
	25-29	Укупно/*Total*	2.149	1.690	-	1	6	3	15
	25-29	Мушки/*Male*	1.034	842	-	-	1	3	8
	25-29	Женски/*Female*	1.115	848	-	1	5	-	7
	30-34	Укупно/*Total*	2.271	1.960	-	-	11	3	16
	30-34	Мушки/*Male*	1.125	983	-	-	7	3	11
	30-34	Женски/*Female*	1.146	977	-	-	4	-	5
	35-39	Укупно/*Total*	1.989	1.809	-	1	12	4	5
	35-39	Мушки/*Male*	981	879	-	1	4	3	-
	35-39	Женски/*Female*	1.008	930	-	-	8	1	5
	40-44	Укупно/*Total*	1.761	1.674	-	-	12	1	6
	40-44	Мушки/*Male*	831	787	-	-	3	-	3
	40-44	Женски/*Female*	930	887	-	-	9	1	3
	45-49	Укупно/*Total*	1.852	1.813	-	1	4	-	2
	45-49	Мушки/*Male*	820	802	-	-	2	-	-
	45-49	Женски/*Female*	1.032	1.011	-	1	2	-	2
	50 и више/ *50 and over*	Укупно/*Total*	8.180	8.119	-	4	27	3	7
	50 и више/ *50 and over*	Мушки/*Male*	3.601	3.565	-	-	12	1	7
	50 и више/ *50 and over*	Женски/*Female*	4.579	4.554	-	4	15	2	-
КАНТОН 10 *CANTON 10*	Укупно/*Total*	Укупно/*Total*	84.127	67.415	269	7.288	4.430	175	599
	Укупно/*Total*	Мушки/*Male*	42.343	34.036	127	3.763	2.226	96	287
	Укупно/*Total*	Женски/*Female*	41.784	33.379	142	3.525	2.204	79	312
	0 - 2	Укупно/*Total*	1.967	1.967	-	-	-	-	-
	0 - 2	Мушки/*Male*	995	995	-	-	-	-	-
	0 - 2	Женски/*Female*	972	972	-	-	-	-	-
	3	Укупно/*Total*	743	667	76	-	-	-	-
	3	Мушки/*Male*	388	359	29	-	-	-	-
	3	Женски/*Female*	355	308	47	-	-	-	-

Стари програм				Програм по Болоњи			
Old program				*Program by Bologna*			
Основне академске студије	Специјалистичке студије	Магистарске студије	Докторске студије	Студије I циклуса	Студије II циклуса	Студије интегрисаног I и II циклуса	Студије III циклуса
Primary academic studies	*Specialist studies*	*Postgraduate studies*	*Doctoral Studies*	*Study I cycle*	*Study II cycle*	*Integrated studies I and II cycle*	*Study III cycle*
2	-	4	-	51	20	2	-
4	-	2	-	41	39	4	1
11	-	7	-	75	48	4	4
2	-	-	-	40	18	1	4
9	-	7	-	35	30	3	-
59	3	37	7	191	119	3	15
26	-	20	6	83	42	-	3
33	3	17	1	108	77	3	12
92	13	42	9	75	31	5	14
33	6	20	6	37	10	2	7
59	7	22	3	38	21	3	7
27	9	37	7	52	18	3	5
13	2	28	4	32	12	1	2
14	7	9	3	20	6	2	3
10	3	16	10	14	13	1	1
4	-	11	7	8	6	1	1
6	3	5	3	6	7	-	-
6	3	7	3	5	4	1	3
4	2	3	3	1	-	1	2
2	1	4	-	4	4	-	1
6	2	3	4	2	2	-	1
5	1	3	4	1	2	-	-
1	1	-	-	1	-	-	1
402	91	212	56	2.094	648	338	110
191	42	88	30	963	296	149	49
211	49	124	26	1.131	352	189	61
-	-	-	-	-	-	-	-
-	-	-	-	-	-	-	-
-	-	-	-	-	-	-	-
-	-	-	-	-	-	-	-
-	-	-	-	-	-	-	-
-	-	-	-	-	-	-	-

наставак/*continued*

Територија	Старост	Пол	Укупно	Не школује се	Предшколско образовање	Основна школа	Средња школа	Специјализација послије средње школе	Виша школа
Area	*Age*	*Sex*	*Total*	*Not attend*	*Pre-school education*	*Primary school*	*Secondary school*	*Post-secondary school specialization*	*High school*
КАНТОН 10 *CANTON 10*	4	Укупно/*Total*	702	623	79	-	-	-	-
	4	Мушки/*Male*	366	322	44	-	-	-	-
	4	Женски/*Female*	336	301	35	-	-	-	-
	5	Укупно/*Total*	690	520	86	84	-	-	-
	5	Мушки/*Male*	361	280	42	39	-	-	-
	5	Женски/*Female*	329	240	44	45	-	-	-
	6	Укупно/*Total*	743	88	28	627	-	-	-
	6	Мушки/*Male*	385	50	12	323	-	-	-
	6	Женски/*Female*	358	38	16	304	-	-	-
	7	Укупно/*Total*	800	24	-	776	-	-	-
	7	Мушки/*Male*	426	10	-	416	-	-	-
	7	Женски/*Female*	374	14	-	360	-	-	-
	8	Укупно/*Total*	817	17	-	800	-	-	-
	8	Мушки/*Male*	448	11	-	437	-	-	-
	8	Женски/*Female*	369	6	-	363	-	-	-
	9	Укупно/*Total*	830	12	-	818	-	-	-
	9	Мушки/*Male*	410	8	-	402	-	-	-
	9	Женски/*Female*	420	4	-	416	-	-	-
	10	Укупно/*Total*	832	9	-	823	-	-	-
	10	Мушки/*Male*	442	2	-	440	-	-	-
	10	Женски/*Female*	390	7	-	383	-	-	-
	11	Укупно/*Total*	867	7	-	860	-	-	-
	11	Мушки/*Male*	445	4	-	441	-	-	-
	11	Женски/*Female*	422	3	-	419	-	-	-
	12	Укупно/*Total*	923	12	-	911	-	-	-
	12	Мушки/*Male*	467	8	-	459	-	-	-
	12	Женски/*Female*	456	4	-	452	-	-	-
	13	Укупно/*Total*	984	17	-	967	-	-	-
	13	Мушки/*Male*	490	10	-	480	-	-	-
	13	Женски/*Female*	494	7	-	487	-	-	-
	14	Укупно/*Total*	979	11	-	537	431	-	-
	14	Мушки/*Male*	511	6	-	278	227	-	-

Стари програм				Програм по Болоњи			
Old program				*Program by Bologna*			
Основне академске студије	Специјалистичке студије	Магистарске студије	Докторске студије	Студије I циклуса	Студије II циклуса	Студије интегрисаног I и II циклуса	Студије III циклуса
Primary academic studies	*Specialist studies*	*Postgraduate studies*	*Doctoral Studies*	*Study I cycle*	*Study II cycle*	*Integrated studies I and II cycle*	*Study III cycle*
-	-	-	-	-	-	-	-
-	-	-	-	-	-	-	-
-	-	-	-	-	-	-	-
-	-	-	-	-	-	-	-
-	-	-	-	-	-	-	-
-	-	-	-	-	-	-	-
-	-	-	-	-	-	-	-
-	-	-	-	-	-	-	-
-	-	-	-	-	-	-	-
-	-	-	-	-	-	-	-
-	-	-	-	-	-	-	-
-	-	-	-	-	-	-	-
-	-	-	-	-	-	-	-
-	-	-	-	-	-	-	-
-	-	-	-	-	-	-	-
-	-	-	-	-	-	-	-
-	-	-	-	-	-	-	-
-	-	-	-	-	-	-	-
-	-	-	-	-	-	-	-
-	-	-	-	-	-	-	-
-	-	-	-	-	-	-	-
-	-	-	-	-	-	-	-
-	-	-	-	-	-	-	-
-	-	-	-	-	-	-	-
-	-	-	-	-	-	-	-
-	-	-	-	-	-	-	-
-	-	-	-	-	-	-	-
-	-	-	-	-	-	-	-
-	-	-	-	-	-	-	-
-	-	-	-	-	-	-	-
-	-	-	-	-	-	-	-
-	-	-	-	-	-	-	-

наставак/*continued*

Територија	Старост	Пол	Укупно	Не школује се	Предшколско образовање	Основна школа	Средња школа	Специјализација послије средње школе	Виша школа
Area	*Age*	*Sex*	*Total*	*Not attend*	*Pre-school education*	*Primary school*	*Secondary school*	*Post-secondary school specialization*	*High school*
КАНТОН 10 *CANTON 10*	14	Женски/*Female*	468	5	-	259	204	-	-
	15	Укупно/*Total*	1.138	23	-	43	1.072	-	-
	15	Мушки/*Male*	575	12	-	30	533	-	-
	15	Женски/*Female*	563	11	-	13	539	-	-
	16	Укупно/*Total*	1.189	28	-	10	1.151	-	-
	16	Мушки/*Male*	570	18	-	5	547	-	-
	16	Женски/*Female*	619	10	-	5	604	-	-
	17	Укупно/*Total*	1.224	111	-	8	1.079	6	3
	17	Мушки/*Male*	644	72	-	3	557	2	1
	17	Женски/*Female*	580	39	-	5	522	4	2
	18	Укупно/*Total*	1.135	278	-	1	552	17	48
	18	Мушки/*Male*	558	158	-	1	274	12	23
	18	Женски/*Female*	577	120	-	-	278	5	25
	19	Укупно/*Total*	1.093	431	-	3	67	23	94
	19	Мушки/*Male*	567	259	-	2	43	13	43
	19	Женски/*Female*	526	172	-	1	24	10	51
	20	Укупно/*Total*	1.039	421	-	1	25	28	62
	20	Мушки/*Male*	536	274	-	-	15	13	24
	20	Женски/*Female*	503	147	-	1	10	15	38
	21	Укупно/*Total*	1.078	487	-	-	10	16	65
	21	Мушки/*Male*	548	295	-	-	5	7	29
	21	Женски/*Female*	530	192	-	-	5	9	36
	22	Укупно/*Total*	1.088	534	-	1	3	15	52
	22	Мушки/*Male*	548	312	-	1	3	8	22
	22	Женски/*Female*	540	222	-	-	-	7	30
	23	Укупно/*Total*	1.167	672	-	-	7	19	43
	23	Мушки/*Male*	613	379	-	-	5	12	17
	23	Женски/*Female*	554	293	-	-	2	7	26
	24	Укупно/*Total*	991	682	-	-	3	13	29
	24	Мушки/*Male*	529	382	-	-	1	10	15
	24	Женски/*Female*	462	300	-	-	2	3	14
	25-29	Укупно/*Total*	5.401	4.605	-	1	5	17	124

Стари програм				Програм по Болоњи			
Old program				*Program by Bologna*			
Основне академске студије	Специјалистичке студије	Магистарске студије	Докторске студије	Студије I циклуса	Студије II циклуса	Студије интегрисаног I и II циклуса	Студије III циклуса
Primary academic studies	*Specialist studies*	*Postgraduate studies*	*Doctoral Studies*	*Study I cycle*	*Study II cycle*	*Integrated studies I and II cycle*	*Study III cycle*
-	-	-	-	-	-	-	-
-	-	-	-	-	-	-	-
-	-	-	-	-	-	-	-
-	-	-	-	-	-	-	-
-	-	-	-	-	-	-	-
-	-	-	-	-	-	-	-
-	-	-	-	-	-	-	-
3	-	-	-	12	-	2	-
3	-	-	-	4	-	2	-
-	-	-	-	8	-	-	-
18	-	-	-	202	-	19	-
5	-	-	-	77	-	8	-
13	-	-	-	125	-	11	-
45	-	-	-	385	-	45	-
23	-	-	-	168	-	16	-
22	-	-	-	217	-	29	-
38	3	11	-	389	26	35	-
19	3	6	-	158	12	12	-
19	-	5	-	231	14	23	-
43	1	19	-	337	57	43	-
22	-	8	-	152	14	16	-
21	1	11	-	185	43	27	-
42	6	24	2	229	116	49	15
10	2	2	-	115	44	24	5
32	4	22	2	114	72	25	10
32	8	23	5	181	113	46	18
16	2	7	3	94	54	15	9
16	6	16	2	87	59	31	9
24	8	24	5	77	81	31	14
12	4	10	2	36	30	21	6
12	4	14	3	41	51	10	8
86	26	60	14	183	196	48	36

наставак/*continued*

Територија	Старост	Пол	Укупно	Не школује се	Предшколско образовање	Основна школа	Средња школа	Специјализација послије средње школе	Виша школа
Area	*Age*	*Sex*	*Total*	*Not attend*	*Pre-school education*	*Primary school*	*Secondary school*	*Post-secondary school specialization*	*High school*
КАНТОН 10 *CANTON 10*	25-29	Мушки/*Male*	2.893	2.468	-	1	3	8	70
	25-29	Женски/*Female*	2.508	2.137	-	-	2	9	54
	30-34	Укупно/*Total*	5.381	5.135	-	1	4	4	32
	30-34	Мушки/*Male*	2.820	2.699	-	-	2	1	13
	30-34	Женски/*Female*	2.561	2.436	-	1	2	3	19
	35-39	Укупно/*Total*	5.645	5.521	-	5	4	5	20
	35-39	Мушки/*Male*	2.950	2.879	-	1	2	2	15
	35-39	Женски/*Female*	2.695	2.642	-	4	2	3	5
	40-44	Укупно/*Total*	6.153	6.080	-	2	3	8	10
	40-44	Мушки/*Male*	3.198	3.159	-	1	1	4	4
	40-44	Женски/*Female*	2.955	2.921	-	1	2	4	6
	45-49	Укупно/*Total*	6.263	6.220	-	2	3	2	9
	45-49	Мушки/*Male*	3.279	3.253	-	-	2	2	6
	45-49	Женски/*Female*	2.984	2.967	-	2	1	-	3
	50 и више/ *50 and over*	Укупно/*Total*	32.265	32.213	-	7	11	2	8
	50 и више/ *50 and over*	Мушки/*Male*	15.381	15.352	-	3	6	2	5
	50 и више/ *50 and over*	Женски/*Female*	16.884	16.861	-	4	5	-	3
БОСАНСКО ГРАХОВО	Укупно/*Total*	Укупно/*Total*	2.449	2.227	5	106	50	1	13
	Укупно/*Total*	Мушки/*Male*	1.287	1.182	2	49	25	-	10
	Укупно/*Total*	Женски/*Female*	1.162	1.045	3	57	25	1	3
	0 - 2	Укупно/*Total*	40	40	-	-	-	-	-
	0 - 2	Мушки/*Male*	24	24	-	-	-	-	-
	0 - 2	Женски/*Female*	16	16	-	-	-	-	-
	3	Укупно/*Total*	17	15	2	-	-	-	-
	3	Мушки/*Male*	10	9	1	-	-	-	-
	3	Женски/*Female*	7	6	1	-	-	-	-
	4	Укупно/*Total*	12	10	2	-	-	-	-
	4	Мушки/*Male*	5	4	1	-	-	-	-
	4	Женски/*Female*	7	6	1	-	-	-	-
	5	Укупно/*Total*	8	6	1	1	-	-	-
	5	Мушки/*Male*	4	4	-	-	-	-	-
	5	Женски/*Female*	4	2	1	1	-	-	-

Стари програм				Програм по Болоњи			
Old program				*Program by Bologna*			
Основне академске студије	Специјалистичке студије	Магистарске студије	Докторске студије	Студије I циклуса	Студије II циклуса	Студије интегрисаног I и II циклуса	Студије III циклуса
Primary academic studies	*Specialist studies*	*Postgraduate studies*	*Doctoral Studies*	*Study I cycle*	*Study II cycle*	*Integrated studies I and II cycle*	*Study III cycle*
46	12	23	5	106	112	26	13
40	14	37	9	77	84	22	23
38	21	23	10	44	39	12	18
19	9	11	3	26	21	5	11
19	12	12	7	18	18	7	7
17	8	14	8	20	12	6	5
7	5	9	8	12	5	3	2
10	3	5	-	8	7	3	3
11	3	8	4	16	5	2	1
4	2	6	4	8	3	1	1
7	1	2	-	8	2	1	-
4	1	4	4	11	1	-	2
4	-	4	3	4	-	-	1
-	1	-	1	7	1	-	1
1	6	2	4	8	2	-	1
1	3	2	2	3	1	-	1
-	3	-	2	5	1	-	-
13	2	3	2	20	2	4	1
6	1	1	-	10	-	1	-
7	1	2	2	10	2	3	1
-	-	-	-	-	-	-	-
-	-	-	-	-	-	-	-
-	-	-	-	-	-	-	-
-	-	-	-	-	-	-	-
-	-	-	-	-	-	-	-
-	-	-	-	-	-	-	-
-	-	-	-	-	-	-	-
-	-	-	-	-	-	-	-
-	-	-	-	-	-	-	-
-	-	-	-	-	-	-	-
-	-	-	-	-	-	-	-
-	-	-	-	-	-	-	-

наставак/*continued*

Територија	Старост	Пол	Укупно	Не школује се	Предшколско образовање	Основна школа	Средња школа	Специјализација послије средње школе	Виша школа
Area	*Age*	*Sex*	*Total*	*Not attend*	*Pre-school education*	*Primary school*	*Secondary school*	*Post-secondary school specialization*	*High school*
БОСАНСКО ГРАХОВО	6	Укупно/*Total*	12	-	-	12	-	-	-
	6	Мушки/*Male*	6	-	-	6	-	-	-
	6	Женски/*Female*	6	-	-	6	-	-	-
	7	Укупно/*Total*	9	-	-	9	-	-	-
	7	Мушки/*Male*	6	-	-	6	-	-	-
	7	Женски/*Female*	3	-	-	3	-	-	-
	8	Укупно/*Total*	13	-	-	13	-	-	-
	8	Мушки/*Male*	8	-	-	8	-	-	-
	8	Женски/*Female*	5	-	-	5	-	-	-
	9	Укупно/*Total*	7	-	-	7	-	-	-
	9	Мушки/*Male*	5	-	-	5	-	-	-
	9	Женски/*Female*	2	-	-	2	-	-	-
	10	Укупно/*Total*	13	1	-	12	-	-	-
	10	Мушки/*Male*	5	-	-	5	-	-	-
	10	Женски/*Female*	8	1	-	7	-	-	-
	11	Укупно/*Total*	9	-	-	9	-	-	-
	11	Мушки/*Male*	4	-	-	4	-	-	-
	11	Женски/*Female*	5	-	-	5	-	-	-
	12	Укупно/*Total*	15	-	-	15	-	-	-
	12	Мушки/*Male*	4	-	-	4	-	-	-
	12	Женски/*Female*	11	-	-	11	-	-	-
	13	Укупно/*Total*	15	-	-	15	-	-	-
	13	Мушки/*Male*	7	-	-	7	-	-	-
	13	Женски/*Female*	8	-	-	8	-	-	-
	14	Укупно/*Total*	15	1	-	12	2	-	-
	14	Мушки/*Male*	5	-	-	3	2	-	-
	14	Женски/*Female*	10	1	-	9	-	-	-
	15	Укупно/*Total*	14	-	-	-	14	-	-
	15	Мушки/*Male*	4	-	-	-	4	-	-
	15	Женски/*Female*	10	-	-	-	10	-	-
	16	Укупно/*Total*	6	1	-	-	5	-	-
	16	Мушки/*Male*	4	1	-	-	3	-	-

Стари програм				Програм по Болоњи			
Old program				*Program by Bologna*			
Основне академске студије	Специјалистичке студије	Магистарске студије	Докторске студије	Студије I циклуса	Студије II циклуса	Студије интегрисаног I и II циклуса	Студије III циклуса
Primary academic studies	*Specialist studies*	*Postgraduate studies*	*Doctoral Studies*	*Study I cycle*	*Study II cycle*	*Integrated studies I and II cycle*	*Study III cycle*
-	-	-	-	-	-	-	-
-	-	-	-	-	-	-	-
-	-	-	-	-	-	-	-
-	-	-	-	-	-	-	-
-	-	-	-	-	-	-	-
-	-	-	-	-	-	-	-
-	-	-	-	-	-	-	-
-	-	-	-	-	-	-	-
-	-	-	-	-	-	-	-
-	-	-	-	-	-	-	-
-	-	-	-	-	-	-	-
-	-	-	-	-	-	-	-
-	-	-	-	-	-	-	-
-	-	-	-	-	-	-	-
-	-	-	-	-	-	-	-
-	-	-	-	-	-	-	-
-	-	-	-	-	-	-	-
-	-	-	-	-	-	-	-
-	-	-	-	-	-	-	-
-	-	-	-	-	-	-	-
-	-	-	-	-	-	-	-
-	-	-	-	-	-	-	-
-	-	-	-	-	-	-	-
-	-	-	-	-	-	-	-
-	-	-	-	-	-	-	-
-	-	-	-	-	-	-	-
-	-	-	-	-	-	-	-
-	-	-	-	-	-	-	-
-	-	-	-	-	-	-	-
-	-	-	-	-	-	-	-
-	-	-	-	-	-	-	-
-	-	-	-	-	-	-	-

наставак/*continued*

Територија	Старост	Пол	Укупно	Не школује се	Предшколско образовање	Основна школа	Средња школа	Специјализација послије средње школе	Виша школа
Area	*Age*	*Sex*	*Total*	*Not attend*	*Pre-school education*	*Primary school*	*Secondary school*	*Post-secondary school specialization*	*High school*
БОСАНСКО ГРАХОВО	16	Женски/*Female*	2	-	-	-	2	-	-
	17	Укупно/*Total*	8	1	-	-	7	-	-
	17	Мушки/*Male*	5	-	-	-	5	-	-
	17	Женски/*Female*	3	1	-	-	2	-	-
	18	Укупно/*Total*	25	5	-	-	18	-	1
	18	Мушки/*Male*	11	2	-	-	8	-	1
	18	Женски/*Female*	14	3	-	-	10	-	-
	19	Укупно/*Total*	10	3	-	-	1	-	2
	19	Мушки/*Male*	5	1	-	-	1	-	1
	19	Женски/*Female*	5	2	-	-	-	-	1
	20	Укупно/*Total*	13	7	-	-	-	1	1
	20	Мушки/*Male*	7	4	-	-	-	-	-
	20	Женски/*Female*	6	3	-	-	-	1	1
	21	Укупно/*Total*	7	2	-	-	-	-	1
	21	Мушки/*Male*	2	-	-	-	-	-	1
	21	Женски/*Female*	5	2	-	-	-	-	-
	22	Укупно/*Total*	18	9	-	-	-	-	2
	22	Мушки/*Male*	11	6	-	-	-	-	2
	22	Женски/*Female*	7	3	-	-	-	-	-
	23	Укупно/*Total*	28	20	-	-	1	-	1
	23	Мушки/*Male*	12	9	-	-	1	-	-
	23	Женски/*Female*	16	11	-	-	-	-	1
	24	Укупно/*Total*	15	14	-	-	-	-	-
	24	Мушки/*Male*	6	6	-	-	-	-	-
	24	Женски/*Female*	9	8	-	-	-	-	-
	25-29	Укупно/*Total*	113	104	-	-	1	-	2
	25-29	Мушки/*Male*	72	68	-	-	-	-	2
	25-29	Женски/*Female*	41	36	-	-	1	-	-
	30-34	Укупно/*Total*	121	116	-	-	-	-	-
	30-34	Мушки/*Male*	70	69	-	-	-	-	-
	30-34	Женски/*Female*	51	47	-	-	-	-	-
	35-39	Укупно/*Total*	96	91	-	-	-	-	2

Стари програм				Програм по Болоњи			
Old program				*Program by Bologna*			
Основне академске студије	Специјалистичке студије	Магистарске студије	Докторске студије	Студије I циклуса	Студије II циклуса	Студије интегрисаног I и II циклуса	Студије III циклуса
Primary academic studies	*Specialist studies*	*Postgraduate studies*	*Doctoral Studies*	*Study I cycle*	*Study II cycle*	*Integrated studies I and II cycle*	*Study III cycle*
-	-	-	-	-	-	-	-
-	-	-	-	-	-	-	-
-	-	-	-	-	-	-	-
-	-	-	-	-	-	-	-
-	-	-	-	1	-	-	-
-	-	-	-	-	-	-	-
-	-	-	-	1	-	-	-
1	-	-	-	3	-	-	-
-	-	-	-	2	-	-	-
1	-	-	-	1	-	-	-
4	-	-	-	-	-	-	-
3	-	-	-	-	-	-	-
1	-	-	-	-	-	-	-
-	-	-	-	4	-	-	-
-	-	-	-	1	-	-	-
-	-	-	-	3	-	-	-
3	-	1	-	1	1	-	1
2	-	-	-	1	-	-	-
1	-	1	-	-	1	-	1
-	-	-	1	5	-	-	-
-	-	-	-	2	-	-	-
-	-	-	1	3	-	-	-
1	-	-	-	-	-	-	-
-	-	-	-	-	-	-	-
1	-	-	-	-	-	-	-
1	1	1	-	2	-	1	-
-	-	-	-	2	-	-	-
1	1	1	-	-	-	1	-
1	-	1	-	-	1	2	-
-	-	1	-	-	-	-	-
1	-	-	-	-	1	2	-
1	-	-	-	1	-	1	-

наставак/*continued*

Територија	Старост	Пол	Укупно	Не школује се	Предшколско образовање	Основна школа	Средња школа	Специјализација послије средње школе	Виша школа
Area	*Age*	*Sex*	*Total*	*Not attend*	*Pre-school education*	*Primary school*	*Secondary school*	*Post-secondary school specialization*	*High school*
БОСАНСКО ГРАХОВО	35-39	Мушки/*Male*	60	56	-	-	-	-	2
	35-39	Женски/*Female*	36	35	-	-	-	-	-
	40-44	Укупно/*Total*	147	144	-	1	-	-	-
	40-44	Мушки/*Male*	94	92	-	1	-	-	-
	40-44	Женски/*Female*	53	52	-	-	-	-	-
	45-49	Укупно/*Total*	166	163	-	-	1	-	1
	45-49	Мушки/*Male*	99	96	-	-	1	-	1
	45-49	Женски/*Female*	67	67	-	-	-	-	-
	50 и више/ *50 and over*	Укупно/*Total*	1.477	1.474	-	-	-	-	-
	50 и више/ *50 and over*	Мушки/*Male*	732	731	-	-	-	-	-
	50 и више/ *50 and over*	Женски/*Female*	745	743	-	-	-	-	-
ДРВАР	Укупно/*Total*	Укупно/*Total*	7.036	6.111	9	449	226	8	28
	Укупно/*Total*	Мушки/*Male*	3.473	2.999	5	242	116	6	12
	Укупно/*Total*	Женски/*Female*	3.563	3.112	4	207	110	2	16
	0 - 2	Укупно/*Total*	118	118	-	-	-	-	-
	0 - 2	Мушки/*Male*	62	62	-	-	-	-	-
	0 - 2	Женски/*Female*	56	56	-	-	-	-	-
	3	Укупно/*Total*	49	45	4	-	-	-	-
	3	Мушки/*Male*	26	23	3	-	-	-	-
	3	Женски/*Female*	23	22	1	-	-	-	-
	4	Укупно/*Total*	43	40	3	-	-	-	-
	4	Мушки/*Male*	18	18	-	-	-	-	-
	4	Женски/*Female*	25	22	3	-	-	-	-
	5	Укупно/*Total*	52	44	2	6	-	-	-
	5	Мушки/*Male*	30	23	2	5	-	-	-
	5	Женски/*Female*	22	21	-	1	-	-	-
	6	Укупно/*Total*	38	5	-	33	-	-	-
	6	Мушки/*Male*	22	4	-	18	-	-	-
	6	Женски/*Female*	16	1	-	15	-	-	-
	7	Укупно/*Total*	50	4	-	46	-	-	-
	7	Мушки/*Male*	27	1	-	26	-	-	-
	7	Женски/*Female*	23	3	-	20	-	-	-

Стари програм				Програм по Болоњи			
Old program				*Program by Bologna*			
Основне академске студије	Специјалистичке студије	Магистарске студије	Докторске студије	Студије I циклуса	Студије II циклуса	Студије интегрисаног I и II циклуса	Студије III циклуса
Primary academic studies	*Specialist studies*	*Postgraduate studies*	*Doctoral Studies*	*Study I cycle*	*Study II cycle*	*Integrated studies I and II cycle*	*Study III cycle*
-	-	-	-	1	-	1	-
1	-	-	-	-	-	-	-
-	-	-	-	2	-	-	-
-	-	-	-	1	-	-	-
-	-	-	-	1	-	-	-
1	-	-	-	-	-	-	-
1	-	-	-	-	-	-	-
-	-	-	-	-	-	-	-
-	1	-	1	1	-	-	-
-	1	-	-	-	-	-	-
-	-	-	1	1	-	-	-
58	7	10	2	105	12	2	9
23	4	4	1	47	7	2	5
35	3	6	1	58	5	-	4
-	-	-	-	-	-	-	-
-	-	-	-	-	-	-	-
-	-	-	-	-	-	-	-
-	-	-	-	-	-	-	-
-	-	-	-	-	-	-	-
-	-	-	-	-	-	-	-
-	-	-	-	-	-	-	-
-	-	-	-	-	-	-	-
-	-	-	-	-	-	-	-
-	-	-	-	-	-	-	-
-	-	-	-	-	-	-	-
-	-	-	-	-	-	-	-
-	-	-	-	-	-	-	-
-	-	-	-	-	-	-	-
-	-	-	-	-	-	-	-
-	-	-	-	-	-	-	-
-	-	-	-	-	-	-	-
-	-	-	-	-	-	-	-

наставак/*continued*

Територија	Старост	Пол	Укупно	Не школује се	Предшколско образовање	Основна школа	Средња школа	Специјализација послије средње школе	Виша школа
Area	*Age*	*Sex*	*Total*	*Not attend*	*Pre-school education*	*Primary school*	*Secondary school*	*Post-secondary school specialization*	*High school*
ДРВАР	8	Укупно/*Total*	48	-	-	48	-	-	-
	8	Мушки/*Male*	25	-	-	25	-	-	-
	8	Женски/*Female*	23	-	-	23	-	-	-
	9	Укупно/*Total*	62	-	-	62	-	-	-
	9	Мушки/*Male*	26	-	-	26	-	-	-
	9	Женски/*Female*	36	-	-	36	-	-	-
	10	Укупно/*Total*	54	-	-	54	-	-	-
	10	Мушки/*Male*	40	-	-	40	-	-	-
	10	Женски/*Female*	14	-	-	14	-	-	-
	11	Укупно/*Total*	50	1	-	49	-	-	-
	11	Мушки/*Male*	31	1	-	30	-	-	-
	11	Женски/*Female*	19	-	-	19	-	-	-
	12	Укупно/*Total*	65	-	-	65	-	-	-
	12	Мушки/*Male*	33	-	-	33	-	-	-
	12	Женски/*Female*	32	-	-	32	-	-	-
	13	Укупно/*Total*	48	1	-	47	-	-	-
	13	Мушки/*Male*	24	1	-	23	-	-	-
	13	Женски/*Female*	24	-	-	24	-	-	-
	14	Укупно/*Total*	51	1	-	32	18	-	-
	14	Мушки/*Male*	19	-	-	13	6	-	-
	14	Женски/*Female*	32	1	-	19	12	-	-
	15	Укупно/*Total*	60	1	-	3	56	-	-
	15	Мушки/*Male*	37	1	-	2	34	-	-
	15	Женски/*Female*	23	-	-	1	22	-	-
	16	Укупно/*Total*	48	1	-	1	46	-	-
	16	Мушки/*Male*	24	1	-	-	23	-	-
	16	Женски/*Female*	24	-	-	1	23	-	-
	17	Укупно/*Total*	70	9	-	2	58	-	-
	17	Мушки/*Male*	35	5	-	-	30	-	-
	17	Женски/*Female*	35	4	-	2	28	-	-
	18	Укупно/*Total*	81	25	-	-	43	1	3
	18	Мушки/*Male*	42	16	-	-	20	1	1

Стари програм				Програм по Болоњи			
Old program				*Program by Bologna*			
Основне академске студије	Специјалистичке студије	Магистарске студије	Докторске студије	Студије I циклуса	Студије II циклуса	Студије интегрисаног I и II циклуса	Студије III циклуса
Primary academic studies	*Specialist studies*	*Postgraduate studies*	*Doctoral Studies*	*Study I cycle*	*Study II cycle*	*Integrated studies I and II cycle*	*Study III cycle*
-	-	-	-	-	-	-	-
-	-	-	-	-	-	-	-
-	-	-	-	-	-	-	-
-	-	-	-	-	-	-	-
-	-	-	-	-	-	-	-
-	-	-	-	-	-	-	-
-	-	-	-	-	-	-	-
-	-	-	-	-	-	-	-
-	-	-	-	-	-	-	-
-	-	-	-	-	-	-	-
-	-	-	-	-	-	-	-
-	-	-	-	-	-	-	-
-	-	-	-	-	-	-	-
-	-	-	-	-	-	-	-
-	-	-	-	-	-	-	-
-	-	-	-	-	-	-	-
-	-	-	-	-	-	-	-
-	-	-	-	-	-	-	-
-	-	-	-	-	-	-	-
-	-	-	-	-	-	-	-
-	-	-	-	-	-	-	-
-	-	-	-	-	-	-	-
-	-	-	-	-	-	-	-
-	-	-	-	-	-	-	-
-	-	-	-	-	-	-	-
-	-	-	-	-	-	-	-
-	-	-	-	-	-	-	-
-	-	-	-	-	-	-	-
-	-	-	-	1	-	-	-
-	-	-	-	-	-	-	-
-	-	-	-	1	-	-	-
3	-	-	-	6	-	-	-
1	-	-	-	3	-	-	-

наставак/*continued*

Територија	Старост	Пол	Укупно	Не школује се	Предшколско образовање	Основна школа	Средња школа	Специјализација послије средње школе	Виша школа
Area	*Age*	*Sex*	*Total*	*Not attend*	*Pre-school education*	*Primary school*	*Secondary school*	*Post-secondary school specialization*	*High school*
ДРВАР	18	Женски/*Female*	39	9	-	-	23	-	2
	19	Укупно/*Total*	61	43	-	-	1	-	4
	19	Мушки/*Male*	32	23	-	-	1	-	3
	19	Женски/*Female*	29	20	-	-	-	-	1
	20	Укупно/*Total*	50	21	-	-	-	-	4
	20	Мушки/*Male*	29	15	-	-	-	-	2
	20	Женски/*Female*	21	6	-	-	-	-	2
	21	Укупно/*Total*	69	36	-	-	1	3	2
	21	Мушки/*Male*	37	24	-	-	1	2	-
	21	Женски/*Female*	32	12	-	-	-	1	2
	22	Укупно/*Total*	72	43	-	-	-	1	2
	22	Мушки/*Male*	40	27	-	-	-	1	1
	22	Женски/*Female*	32	16	-	-	-	-	1
	23	Укупно/*Total*	55	37	-	-	1	1	-
	23	Мушки/*Male*	35	27	-	-	-	1	-
	23	Женски/*Female*	20	10	-	-	1	-	-
	24	Укупно/*Total*	52	36	-	-	-	1	1
	24	Мушки/*Male*	25	19	-	-	-	1	-
	24	Женски/*Female*	27	17	-	-	-	-	1
	25-29	Укупно/*Total*	348	299	-	-	-	1	7
	25-29	Мушки/*Male*	184	158	-	-	-	-	2
	25-29	Женски/*Female*	164	141	-	-	-	1	5
	30-34	Укупно/*Total*	388	368	-	-	1	-	2
	30-34	Мушки/*Male*	225	214	-	-	1	-	1
	30-34	Женски/*Female*	163	154	-	-	-	-	1
	35-39	Укупно/*Total*	422	412	-	1	-	-	1
	35-39	Мушки/*Male*	226	223	-	1	-	-	-
	35-39	Женски/*Female*	196	189	-	-	-	-	1
	40-44	Укупно/*Total*	400	395	-	-	-	-	-
	40-44	Мушки/*Male*	228	225	-	-	-	-	-
	40-44	Женски/*Female*	172	170	-	-	-	-	-
	45-49	Укупно/*Total*	446	443	-	-	-	-	1

Стари програм				Програм по Болоњи			
Old program				*Program by Bologna*			
Основне академске студије	Специјалистичке студије	Магистарске студије	Докторске студије	Студије I циклуса	Студије II циклуса	Студије интегрисаног I и II циклуса	Студије III циклуса
Primary academic studies	*Specialist studies*	*Postgraduate studies*	*Doctoral Studies*	*Study I cycle*	*Study II cycle*	*Integrated studies I and II cycle*	*Study III cycle*
2	-	-	-	3	-	-	-
5	-	-	-	8	-	-	-
1	-	-	-	4	-	-	-
4	-	-	-	4	-	-	-
7	-	-	-	17	1	-	-
3	-	-	-	8	1	-	-
4	-	-	-	9	-	-	-
7	-	-	-	20	-	-	-
3	-	-	-	7	-	-	-
4	-	-	-	13	-	-	-
8	1	1	-	14	1	-	1
1	1	-	-	8	-	-	1
7	-	1	-	6	1	-	-
5	-	-	-	9	1	-	1
2	-	-	-	4	-	-	1
3	-	-	-	5	1	-	-
5	-	2	1	6	-	-	-
3	-	-	1	1	-	-	-
2	-	2	-	5	-	-	-
10	3	5	-	12	6	2	3
6	1	3	-	7	4	2	1
4	2	2	-	5	2	-	2
5	2	1	1	4	2	-	2
2	1	-	-	3	2	-	1
3	1	1	1	1	-	-	1
1	1	-	-	4	1	-	1
-	1	-	-	1	-	-	-
1	-	-	-	3	1	-	1
2	-	1	-	2	-	-	-
1	-	1	-	1	-	-	-
1	-	-	-	1	-	-	-
-	-	-	-	1	-	-	1

наставак/*continued*

Територија	Старост	Пол	Укупно	Не школује се	Предшколско образовање	Основна школа	Средња школа	Специјализација послије средње школе	Виша школа
Area	*Age*	*Sex*	*Total*	*Not attend*	*Pre-school education*	*Primary school*	*Secondary school*	*Post-secondary school specialization*	*High school*
ДРВАР	45-49	Мушки/*Male*	241	239	-	-	-	-	1
	45-49	Женски/*Female*	205	204	-	-	-	-	-
	50 и више/ *50 and over*	Укупно/*Total*	3.686	3.683	-	-	1	-	1
	50 и више/ *50 and over*	Мушки/*Male*	1.650	1.649	-	-	-	-	1
	50 и више/ *50 and over*	Женски/*Female*	2.036	2.034	-	-	1	-	-
ГЛАМОЧ	Укупно/*Total*	Укупно/*Total*	3.860	3.265	18	311	158	10	21
	Укупно/*Total*	Мушки/*Male*	1.963	1.655	10	175	76	5	11
	Укупно/*Total*	Женски/*Female*	1.897	1.610	8	136	82	5	10
	0 - 2	Укупно/*Total*	77	77	-	-	-	-	-
	0 - 2	Мушки/*Male*	37	37	-	-	-	-	-
	0 - 2	Женски/*Female*	40	40	-	-	-	-	-
	3	Укупно/*Total*	41	34	7	-	-	-	-
	3	Мушки/*Male*	24	20	4	-	-	-	-
	3	Женски/*Female*	17	14	3	-	-	-	-
	4	Укупно/*Total*	27	20	7	-	-	-	-
	4	Мушки/*Male*	16	11	5	-	-	-	-
	4	Женски/*Female*	11	9	2	-	-	-	-
	5	Укупно/*Total*	32	22	4	6	-	-	-
	5	Мушки/*Male*	13	10	1	2	-	-	-
	5	Женски/*Female*	19	12	3	4	-	-	-
	6	Укупно/*Total*	37	5	-	32	-	-	-
	6	Мушки/*Male*	23	4	-	19	-	-	-
	6	Женски/*Female*	14	1	-	13	-	-	-
	7	Укупно/*Total*	30	1	-	29	-	-	-
	7	Мушки/*Male*	20	1	-	19	-	-	-
	7	Женски/*Female*	10	-	-	10	-	-	-
	8	Укупно/*Total*	49	-	-	49	-	-	-
	8	Мушки/*Male*	28	-	-	28	-	-	-
	8	Женски/*Female*	21	-	-	21	-	-	-
	9	Укупно/*Total*	33	-	-	33	-	-	-
	9	Мушки/*Male*	17	-	-	17	-	-	-
	9	Женски/*Female*	16	-	-	16	-	-	-

Стари програм				Програм по Болоњи			
Old program				*Program by Bologna*			
Основне академске студије	Специјалистичке студије	Магистарске студије	Докторске студије	Студије I циклуса	Студије II циклуса	Студије интегрисаног I и II циклуса	Студије III циклуса
Primary academic studies	*Specialist studies*	*Postgraduate studies*	*Doctoral Studies*	*Study I cycle*	*Study II cycle*	*Integrated studies I and II cycle*	*Study III cycle*
-	-	-	-	-	-	-	1
-	-	-	-	1	-	-	-
-	-	-	-	1	-	-	-
-	-	-	-	-	-	-	-
-	-	-	-	1	-	-	-
14	2	4	1	42	9	1	4
5	-	2	1	13	6	-	4
9	2	2	-	29	3	1	-
-	-	-	-	-	-	-	-
-	-	-	-	-	-	-	-
-	-	-	-	-	-	-	-
-	-	-	-	-	-	-	-
-	-	-	-	-	-	-	-
-	-	-	-	-	-	-	-
-	-	-	-	-	-	-	-
-	-	-	-	-	-	-	-
-	-	-	-	-	-	-	-
-	-	-	-	-	-	-	-
-	-	-	-	-	-	-	-
-	-	-	-	-	-	-	-
-	-	-	-	-	-	-	-
-	-	-	-	-	-	-	-
-	-	-	-	-	-	-	-
-	-	-	-	-	-	-	-
-	-	-	-	-	-	-	-
-	-	-	-	-	-	-	-
-	-	-	-	-	-	-	-
-	-	-	-	-	-	-	-
-	-	-	-	-	-	-	-
-	-	-	-	-	-	-	-
-	-	-	-	-	-	-	-
-	-	-	-	-	-	-	-

наставак/*continued*

Територија	Старост	Пол	Укупно	Не школује се	Предшколско образовање	Основна школа	Средња школа	Специјализација послије средње школе	Виша школа
Area	*Age*	*Sex*	*Total*	*Not attend*	*Pre-school education*	*Primary school*	*Secondary school*	*Post-secondary school specialization*	*High school*
ГЛАМОЧ	10	Укупно/*Total*	34	-	-	34	-	-	-
	10	Мушки/*Male*	20	-	-	20	-	-	-
	10	Женски/*Female*	14	-	-	14	-	-	-
	11	Укупно/*Total*	24	-	-	24	-	-	-
	11	Мушки/*Male*	14	-	-	14	-	-	-
	11	Женски/*Female*	10	-	-	10	-	-	-
	12	Укупно/*Total*	29	-	-	29	-	-	-
	12	Мушки/*Male*	16	-	-	16	-	-	-
	12	Женски/*Female*	13	-	-	13	-	-	-
	13	Укупно/*Total*	47	1	-	46	-	-	-
	13	Мушки/*Male*	22	1	-	21	-	-	-
	13	Женски/*Female*	25	-	-	25	-	-	-
	14	Укупно/*Total*	43	-	-	26	17	-	-
	14	Мушки/*Male*	30	-	-	17	13	-	-
	14	Женски/*Female*	13	-	-	9	4	-	-
	15	Укупно/*Total*	48	-	-	3	45	-	-
	15	Мушки/*Male*	22	-	-	2	20	-	-
	15	Женски/*Female*	26	-	-	1	25	-	-
	16	Укупно/*Total*	42	3	-	-	39	-	-
	16	Мушки/*Male*	19	2	-	-	17	-	-
	16	Женски/*Female*	23	1	-	-	22	-	-
	17	Укупно/*Total*	38	5	-	-	33	-	-
	17	Мушки/*Male*	15	2	-	-	13	-	-
	17	Женски/*Female*	23	3	-	-	20	-	-
	18	Укупно/*Total*	25	9	-	-	14	-	2
	18	Мушки/*Male*	13	6	-	-	7	-	-
	18	Женски/*Female*	12	3	-	-	7	-	2
	19	Укупно/*Total*	35	20	-	-	2	2	3
	19	Мушки/*Male*	18	12	-	-	2	-	3
	19	Женски/*Female*	17	8	-	-	-	2	-
	20	Укупно/*Total*	31	19	-	-	3	1	3
	20	Мушки/*Male*	17	10	-	-	1	1	3

Стари програм				Програм по Болоњи			
Old program				*Program by Bologna*			
Основне академске студије	Специјалистичке студије	Магистарске студије	Докторске студије	Студије I циклуса	Студије II циклуса	Студије интегрисаног I и II циклуса	Студије III циклуса
Primary academic studies	*Specialist studies*	*Postgraduate studies*	*Doctoral Studies*	*Study I cycle*	*Study II cycle*	*Integrated studies I and II cycle*	*Study III cycle*
-	-	-	-	-	-	-	-
-	-	-	-	-	-	-	-
-	-	-	-	-	-	-	-
-	-	-	-	-	-	-	-
-	-	-	-	-	-	-	-
-	-	-	-	-	-	-	-
-	-	-	-	-	-	-	-
-	-	-	-	-	-	-	-
-	-	-	-	-	-	-	-
-	-	-	-	-	-	-	-
-	-	-	-	-	-	-	-
-	-	-	-	-	-	-	-
-	-	-	-	-	-	-	-
-	-	-	-	-	-	-	-
-	-	-	-	-	-	-	-
-	-	-	-	-	-	-	-
-	-	-	-	-	-	-	-
-	-	-	-	-	-	-	-
-	-	-	-	-	-	-	-
-	-	-	-	-	-	-	-
-	-	-	-	-	-	-	-
-	-	-	-	-	-	-	-
-	-	-	-	-	-	-	-
-	-	-	-	-	-	-	-
-	-	-	-	-	-	-	-
-	-	-	-	-	-	-	-
-	-	-	-	-	-	-	-
-	-	-	-	-	-	-	-
-	-	-	-	-	-	-	-
-	-	-	-	-	-	-	-
-	-	-	-	-	-	-	-
-	-	-	-	-	-	-	-
-	-	-	-	-	-	-	-
-	-	-	-	8	-	-	-
-	-	-	-	1	-	-	-
-	-	-	-	7	-	-	-
-	-	-	-	5	-	-	-
-	-	-	-	2	-	-	-

наставак/*continued*

Територија	Старост	Пол	Укупно	Не школује се	Предшколско образовање	Основна школа	Средња школа	Специјализација послије средње школе	Виша школа
Area	*Age*	*Sex*	*Total*	*Not attend*	*Pre-school education*	*Primary school*	*Secondary school*	*Post-secondary school specialization*	*High school*
	20	Женски/*Female*	14	9	-	-	2	-	-
	21	Укупно/*Total*	33	19	-	-	1	2	2
	21	Мушки/*Male*	15	14	-	-	-	1	-
	21	Женски/*Female*	18	5	-	-	1	1	2
	22	Укупно/*Total*	30	18	-	-	-	1	2
	22	Мушки/*Male*	14	8	-	-	-	1	1
	22	Женски/*Female*	16	10	-	-	-	-	1
	23	Укупно/*Total*	40	28	-	-	-	-	2
	23	Мушки/*Male*	22	13	-	-	-	-	1
	23	Женски/*Female*	18	15	-	-	-	-	1
	24	Укупно/*Total*	40	28	-	-	1	2	1
	24	Мушки/*Male*	20	14	-	-	1	2	-
	24	Женски/*Female*	20	14	-	-	-	-	1
	25-29	Укупно/*Total*	193	171	-	-	1	2	3
	25-29	Мушки/*Male*	93	82	-	-	1	-	2
ГЛАМОЧ	25-29	Женски/*Female*	100	89	-	-	-	2	1
	30-34	Укупно/*Total*	222	217	-	-	-	-	1
	30-34	Мушки/*Male*	114	114	-	-	-	-	-
	30-34	Женски/*Female*	108	103	-	-	-	-	1
	35-39	Укупно/*Total*	242	235	-	-	-	-	2
	35-39	Мушки/*Male*	141	136	-	-	-	-	1
	35-39	Женски/*Female*	101	99	-	-	-	-	1
	40-44	Укупно/*Total*	248	246	-	-	-	-	-
	40-44	Мушки/*Male*	140	140	-	-	-	-	-
	40-44	Женски/*Female*	108	106	-	-	-	-	-
	45-49	Укупно/*Total*	248	247	-	-	-	-	-
	45-49	Мушки/*Male*	143	142	-	-	-	-	-
	45-49	Женски/*Female*	105	105	-	-	-	-	-
	50 и више/ *50 and over*	Укупно/*Total*	1.842	1.840	-	-	2	-	-
	50 и више/ *50 and over*	Мушки/*Male*	877	876	-	-	1	-	-
	50 и више/ *50 and over*	Женски/*Female*	965	964	-	-	1	-	-
КУПРЕС-ФБиХ	Укупно/*Total*	Укупно/*Total*	5.057	3.872	12	471	282	2	55

Стари програм				Програм по Болоњи			
Old program				*Program by Bologna*			
Основне академске студије	Специјалистичке студије	Магистарске студије	Докторске студије	Студије I циклуса	Студије II циклуса	Студије интегрисаног I и II циклуса	Студије III циклуса
Primary academic studies	*Specialist studies*	*Postgraduate studies*	*Doctoral Studies*	*Study I cycle*	*Study II cycle*	*Integrated studies I and II cycle*	*Study III cycle*
-	-	-	-	3	-	-	-
2	-	-	-	7	-	-	-
-	-	-	-	-	-	-	-
2	-	-	-	7	-	-	-
2	-	-	-	5	1	-	1
-	-	-	-	3	-	-	1
2	-	-	-	2	1	-	-
1	-	1	-	3	3	1	1
1	-	1	-	2	3	-	1
-	-	-	-	1	-	1	-
2	-	1	-	3	1	-	1
-	-	-	-	1	1	-	1
2	-	1	-	2	-	-	-
4	1	1	-	6	3	-	1
2	-	-	-	3	2	-	1
2	1	1	-	3	1	-	-
-	-	-	-	3	1	-	-
-	-	-	-	-	-	-	-
-	-	-	-	3	1	-	-
1	1	1	1	1	-	-	-
1	-	1	1	1	-	-	-
-	1	-	-	-	-	-	-
1	-	-	-	1	-	-	-
-	-	-	-	-	-	-	-
1	-	-	-	1	-	-	-
1	-	-	-	-	-	-	-
1	-	-	-	-	-	-	-
-	-	-	-	-	-	-	-
-	-	-	-	-	-	-	-
-	-	-	-	-	-	-	-
-	-	-	-	-	-	-	-
38	8	25	5	150	62	56	19

наставак/*continued*

Територија	Старост	Пол	Укупно	Не школује се	Предшколско образовање	Основна школа	Средња школа	Специјализација послије средње школе	Виша школа
Area	*Age*	*Sex*	*Total*	*Not attend*	*Pre-school education*	*Primary school*	*Secondary school*	*Post-secondary school specialization*	*High school*
КУПРЕС-ФБиХ	Укупно/*Total*	Мушки/*Male*	2.541	1.959	7	241	143	1	27
	Укупно/*Total*	Женски/*Female*	2.516	1.913	5	230	139	1	28
	0 - 2	Укупно/*Total*	96	96	-	-	-	-	-
	0 - 2	Мушки/*Male*	48	48	-	-	-	-	-
	0 - 2	Женски/*Female*	48	48	-	-	-	-	-
	3	Укупно/*Total*	36	33	3	-	-	-	-
	3	Мушки/*Male*	20	18	2	-	-	-	-
	3	Женски/*Female*	16	15	1	-	-	-	-
	4	Укупно/*Total*	32	30	2	-	-	-	-
	4	Мушки/*Male*	18	16	2	-	-	-	-
	4	Женски/*Female*	14	14	-	-	-	-	-
	5	Укупно/*Total*	36	24	7	5	-	-	-
	5	Мушки/*Male*	18	15	3	-	-	-	-
	5	Женски/*Female*	18	9	4	5	-	-	-
	6	Укупно/*Total*	43	3	-	40	-	-	-
	6	Мушки/*Male*	19	1	-	18	-	-	-
	6	Женски/*Female*	24	2	-	22	-	-	-
	7	Укупно/*Total*	47	1	-	46	-	-	-
	7	Мушки/*Male*	26	-	-	26	-	-	-
	7	Женски/*Female*	21	1	-	20	-	-	-
	8	Укупно/*Total*	36	1	-	35	-	-	-
	8	Мушки/*Male*	22	-	-	22	-	-	-
	8	Женски/*Female*	14	1	-	13	-	-	-
	9	Укупно/*Total*	54	-	-	54	-	-	-
	9	Мушки/*Male*	29	-	-	29	-	-	-
	9	Женски/*Female*	25	-	-	25	-	-	-
	10	Укупно/*Total*	60	-	-	60	-	-	-
	10	Мушки/*Male*	30	-	-	30	-	-	-
	10	Женски/*Female*	30	-	-	30	-	-	-
	11	Укупно/*Total*	56	-	-	56	-	-	-
	11	Мушки/*Male*	26	-	-	26	-	-	-
	11	Женски/*Female*	30	-	-	30	-	-	-

Стари програм				Програм по Болоњи			
Old program				*Program by Bologna*			
Основне академске студије	Специјалистичке студије	Магистарске студије	Докторске студије	Студије I циклуса	Студије II циклуса	Студије интегрисаног I и II циклуса	Студије III циклуса
Primary academic studies	*Specialist studies*	*Postgraduate studies*	*Doctoral Studies*	*Study I cycle*	*Study II cycle*	*Integrated studies I and II cycle*	*Study III cycle*
14	2	10	3	71	31	21	11
24	6	15	2	79	31	35	8
-	-	-	-	-	-	-	-
-	-	-	-	-	-	-	-
-	-	-	-	-	-	-	-
-	-	-	-	-	-	-	-
-	-	-	-	-	-	-	-
-	-	-	-	-	-	-	-
-	-	-	-	-	-	-	-
-	-	-	-	-	-	-	-
-	-	-	-	-	-	-	-
-	-	-	-	-	-	-	-
-	-	-	-	-	-	-	-
-	-	-	-	-	-	-	-
-	-	-	-	-	-	-	-
-	-	-	-	-	-	-	-
-	-	-	-	-	-	-	-
-	-	-	-	-	-	-	-
-	-	-	-	-	-	-	-
-	-	-	-	-	-	-	-
-	-	-	-	-	-	-	-
-	-	-	-	-	-	-	-
-	-	-	-	-	-	-	-
-	-	-	-	-	-	-	-
-	-	-	-	-	-	-	-
-	-	-	-	-	-	-	-
-	-	-	-	-	-	-	-
-	-	-	-	-	-	-	-
-	-	-	-	-	-	-	-
-	-	-	-	-	-	-	-
-	-	-	-	-	-	-	-
-	-	-	-	-	-	-	-

наставак/*continued*

Територија	Старост	Пол	Укупно	Не школује се	Предшколско образовање	Основна школа	Средња школа	Специјализација послије средње школе	Виша школа
Area	*Age*	*Sex*	*Total*	*Not attend*	*Pre-school education*	*Primary school*	*Secondary school*	*Post-secondary school specialization*	*High school*
КУПРЕС-ФБиХ	12	Укупно/*Total*	61	1	-	60	-	-	-
	12	Мушки/*Male*	34	-	-	34	-	-	-
	12	Женски/*Female*	27	1	-	26	-	-	-
	13	Укупно/*Total*	76	2	-	74	-	-	-
	13	Мушки/*Male*	38	-	-	38	-	-	-
	13	Женски/*Female*	38	2	-	36	-	-	-
	14	Укупно/*Total*	62	1	-	38	23	-	-
	14	Мушки/*Male*	27	1	-	17	9	-	-
	14	Женски/*Female*	35	-	-	21	14	-	-
	15	Укупно/*Total*	81	1	-	1	79	-	-
	15	Мушки/*Male*	49	1	-	1	47	-	-
	15	Женски/*Female*	32	-	-	-	32	-	-
	16	Укупно/*Total*	75	1	-	-	74	-	-
	16	Мушки/*Male*	32	-	-	-	32	-	-
	16	Женски/*Female*	43	1	-	-	42	-	-
	17	Укупно/*Total*	83	7	-	-	75	-	-
	17	Мушки/*Male*	48	5	-	-	42	-	-
	17	Женски/*Female*	35	2	-	-	33	-	-
	18	Укупно/*Total*	62	15	-	-	26	-	7
	18	Мушки/*Male*	27	7	-	-	11	-	3
	18	Женски/*Female*	35	8	-	-	15	-	4
	19	Укупно/*Total*	66	14	-	-	2	-	5
	19	Мушки/*Male*	33	7	-	-	1	-	4
	19	Женски/*Female*	33	7	-	-	1	-	1
	20	Укупно/*Total*	51	12	-	-	1	1	4
	20	Мушки/*Male*	19	9	-	-	-	-	-
	20	Женски/*Female*	32	3	-	-	1	1	4
	21	Укупно/*Total*	76	22	-	-	-	-	3
	21	Мушки/*Male*	33	12	-	-	-	-	2
	21	Женски/*Female*	43	10	-	-	-	-	1
	22	Укупно/*Total*	71	18	-	-	-	-	8
	22	Мушки/*Male*	32	10	-	-	-	-	3

Стари програм				Програм по Болоњи			
Old program				*Program by Bologna*			
Основне академске студије	Специјалистичке студије	Магистарске студије	Докторске студије	Студије I циклуса	Студије II циклуса	Студије интегрисаног I и II циклуса	Студије III циклуса
Primary academic studies	*Specialist studies*	*Postgraduate studies*	*Doctoral Studies*	*Study I cycle*	*Study II cycle*	*Integrated studies I and II cycle*	*Study III cycle*
-	-	-	-	-	-	-	-
-	-	-	-	-	-	-	-
-	-	-	-	-	-	-	-
-	-	-	-	-	-	-	-
-	-	-	-	-	-	-	-
-	-	-	-	-	-	-	-
-	-	-	-	-	-	-	-
-	-	-	-	-	-	-	-
-	-	-	-	-	-	-	-
-	-	-	-	-	-	-	-
-	-	-	-	-	-	-	-
-	-	-	-	-	-	-	-
-	-	-	-	-	-	-	-
-	-	-	-	-	-	-	-
-	-	-	-	-	-	-	-
-	-	-	-	-	-	-	-
1	-	-	-	-	-	-	-
1	-	-	-	-	-	-	-
-	-	-	-	-	-	-	-
1	-	-	-	9	-	4	-
-	-	-	-	5	-	1	-
1	-	-	-	4	-	3	-
7	-	-	-	33	-	5	-
4	-	-	-	15	-	2	-
3	-	-	-	18	-	3	-
1	-	2	-	21	4	5	-
-	-	1	-	7	1	1	-
1	-	1	-	14	3	4	-
5	-	1	-	27	9	9	-
2	-	-	-	13	3	1	-
3	-	1	-	14	6	8	-
3	1	4	1	17	10	6	3
-	-	-	-	10	4	4	1

наставак/*continued*

Територија	Старост	Пол	Укупно	Не школује се	Предшколско образовање	Основна школа	Средња школа	Специјализација послије средње школе	Виша школа
Area	*Age*	*Sex*	*Total*	*Not attend*	*Pre-school education*	*Primary school*	*Secondary school*	*Post-secondary school specialization*	*High school*
КУПРЕС-ФБиХ	22	Женски/*Female*	39	8	-	-	-	-	5
	23	Укупно/*Total*	77	27	-	-	1	-	3
	23	Мушки/*Male*	45	17	-	-	1	-	1
	23	Женски/*Female*	32	10	-	-	-	-	2
	24	Укупно/*Total*	63	29	-	-	-	-	5
	24	Мушки/*Male*	33	16	-	-	-	-	1
	24	Женски/*Female*	30	13	-	-	-	-	4
	25-29	Укупно/*Total*	310	229	-	-	-	-	17
	25-29	Мушки/*Male*	153	118	-	-	-	-	10
	25-29	Женски/*Female*	157	111	-	-	-	-	7
	30-34	Укупно/*Total*	294	273	-	-	-	-	-
	30-34	Мушки/*Male*	156	146	-	-	-	-	-
	30-34	Женски/*Female*	138	127	-	-	-	-	-
	35-39	Укупно/*Total*	335	326	-	-	1	1	1
	35-39	Мушки/*Male*	176	170	-	-	-	1	1
	35-39	Женски/*Female*	159	156	-	-	1	-	-
	40-44	Укупно/*Total*	343	339	-	1	-	-	-
	40-44	Мушки/*Male*	173	170	-	-	-	-	-
	40-44	Женски/*Female*	170	169	-	1	-	-	-
	45-49	Укупно/*Total*	458	453	-	1	-	-	-
	45-49	Мушки/*Male*	223	220	-	-	-	-	-
	45-49	Женски/*Female*	235	233	-	1	-	-	-
	50 и више/ *50 and over*	Укупно/*Total*	1.917	1.914	-	-	-	-	2
	50 и више/ *50 and over*	Мушки/*Male*	954	952	-	-	-	-	2
	50 и више/ *50 and over*	Женски/*Female*	963	962	-	-	-	-	-
ЛИВНО	Укупно/*Total*	Укупно/*Total*	34.133	27.388	124	2.812	1.849	93	228
	Укупно/*Total*	Мушки/*Male*	17.024	13.675	59	1.442	913	50	107
	Укупно/*Total*	Женски/*Female*	17.109	13.713	65	1.370	936	43	121
	0 - 2	Укупно/*Total*	790	790	-	-	-	-	-
	0 - 2	Мушки/*Male*	401	401	-	-	-	-	-
	0 - 2	Женски/*Female*	389	389	-	-	-	-	-
	3	Укупно/*Total*	278	251	27	-	-	-	-

Стари програм				Програм по Болоњи			
Old program				*Program by Bologna*			
Основне академске студије	Специјалистичке студије	Магистарске студије	Докторске студије	Студије I циклуса	Студије II циклуса	Студије интегрисаног I и II циклуса	Студије III циклуса
Primary academic studies	*Specialist studies*	*Postgraduate studies*	*Doctoral Studies*	*Study I cycle*	*Study II cycle*	*Integrated studies I and II cycle*	*Study III cycle*
3	1	4	1	7	6	2	2
3	1	6	-	15	7	9	5
2	-	2	-	9	5	6	2
1	1	4	-	6	2	3	3
3	-	6	-	4	10	4	2
1	-	3	-	1	7	2	2
2	-	3	-	3	3	2	-
10	2	3	1	16	16	11	5
2	1	1	1	7	8	3	2
8	1	2	-	9	8	8	3
3	3	-	1	4	5	2	3
2	-	-	-	2	2	1	3
1	3	-	1	2	3	1	-
1	-	1	1	1	-	1	1
-	-	1	1	1	-	-	1
1	-	-	-	-	-	1	-
-	1	1	-	-	1	-	-
-	1	1	-	-	1	-	-
-	-	-	-	-	-	-	-
-	-	1	1	2	-	-	-
-	-	1	1	1	-	-	-
-	-	-	-	1	-	-	-
-	-	-	-	1	-	-	-
-	-	-	-	-	-	-	-
-	-	-	-	1	-	-	-
124	46	117	20	874	317	96	45
68	26	52	12	413	141	46	20
56	20	65	8	461	176	50	25
-	-	-	-	-	-	-	-
-	-	-	-	-	-	-	-
-	-	-	-	-	-	-	-
-	-	-	-	-	-	-	-

наставак/*continued*

Територија	Старост	Пол	Укупно	Не школује се	Предшколско образовање	Основна школа	Средња школа	Специјализација послије средње школе	Виша школа
Area	*Age*	*Sex*	*Total*	*Not attend*	*Pre-school education*	*Primary school*	*Secondary school*	*Post-secondary school specialization*	*High school*
	3	Мушки/*Male*	146	139	7	-	-	-	-
	3	Женски/*Female*	132	112	20	-	-	-	-
	4	Укупно/*Total*	266	231	35	-	-	-	-
	4	Мушки/*Male*	139	121	18	-	-	-	-
	4	Женски/*Female*	127	110	17	-	-	-	-
	5	Укупно/*Total*	267	186	48	33	-	-	-
	5	Мушки/*Male*	145	101	28	16	-	-	-
	5	Женски/*Female*	122	85	20	17	-	-	-
	6	Укупно/*Total*	275	28	14	233	-	-	-
	6	Мушки/*Male*	140	14	6	120	-	-	-
	6	Женски/*Female*	135	14	8	113	-	-	-
	7	Укупно/*Total*	311	7	-	304	-	-	-
	7	Мушки/*Male*	167	6	-	161	-	-	-
	7	Женски/*Female*	144	1	-	143	-	-	-
ЛИВНО	8	Укупно/*Total*	303	5	-	298	-	-	-
	8	Мушки/*Male*	163	4	-	159	-	-	-
	8	Женски/*Female*	140	1	-	139	-	-	-
	9	Укупно/*Total*	309	5	-	304	-	-	-
	9	Мушки/*Male*	159	3	-	156	-	-	-
	9	Женски/*Female*	150	2	-	148	-	-	-
	10	Укупно/*Total*	308	6	-	302	-	-	-
	10	Мушки/*Male*	145	2	-	143	-	-	-
	10	Женски/*Female*	163	4	-	159	-	-	-
	11	Укупно/*Total*	337	1	-	336	-	-	-
	11	Мушки/*Male*	179	1	-	178	-	-	-
	11	Женски/*Female*	158	-	-	158	-	-	-
	12	Укупно/*Total*	365	5	-	360	-	-	-
	12	Мушки/*Male*	191	3	-	188	-	-	-
	12	Женски/*Female*	174	2	-	172	-	-	-

Стари програм				Програм по Болоњи			
Old program				*Program by Bologna*			
Основне академске студије	Специјалистичке студије	Магистарске студије	Докторске студије	Студије I циклуса	Студије II циклуса	Студије интегрисаног I и II циклуса	Студије III циклуса
Primary academic studies	*Specialist studies*	*Postgraduate studies*	*Doctoral Studies*	*Study I cycle*	*Study II cycle*	*Integrated studies I and II cycle*	*Study III cycle*
-	-	-	-	-	-	-	-
-	-	-	-	-	-	-	-
-	-	-	-	-	-	-	-
-	-	-	-	-	-	-	-
-	-	-	-	-	-	-	-
-	-	-	-	-	-	-	-
-	-	-	-	-	-	-	-
-	-	-	-	-	-	-	-
-	-	-	-	-	-	-	-
-	-	-	-	-	-	-	-
-	-	-	-	-	-	-	-
-	-	-	-	-	-	-	-
-	-	-	-	-	-	-	-
-	-	-	-	-	-	-	-
-	-	-	-	-	-	-	-
-	-	-	-	-	-	-	-
-	-	-	-	-	-	-	-
-	-	-	-	-	-	-	-
-	-	-	-	-	-	-	-
-	-	-	-	-	-	-	-
-	-	-	-	-	-	-	-
-	-	-	-	-	-	-	-
-	-	-	-	-	-	-	-
-	-	-	-	-	-	-	-
-	-	-	-	-	-	-	-
-	-	-	-	-	-	-	-
-	-	-	-	-	-	-	-
-	-	-	-	-	-	-	-
-	-	-	-	-	-	-	-

наставак/*continued*

Територија	Старост	Пол	Укупно	Не школује се	Предшколско образовање	Основна школа	Средња школа	Специјализација послије средње школе	Виша школа
Area	*Age*	*Sex*	*Total*	*Not attend*	*Pre-school education*	*Primary school*	*Secondary school*	*Post-secondary school specialization*	*High school*
	13	Укупно/*Total*	408	4	-	404	-	-	-
	13	Мушки/*Male*	200	2	-	198	-	-	-
	13	Женски/*Female*	208	2	-	206	-	-	-
	14	Укупно/*Total*	372	2	-	202	168	-	-
	14	Мушки/*Male*	190	1	-	103	86	-	-
	14	Женски/*Female*	182	1	-	99	82	-	-
	15	Укупно/*Total*	484	8	-	21	455	-	-
	15	Мушки/*Male*	234	3	-	14	217	-	-
	15	Женски/*Female*	250	5	-	7	238	-	-
	16	Укупно/*Total*	532	10	-	6	516	-	-
	16	Мушки/*Male*	258	6	-	4	248	-	-
	16	Женски/*Female*	274	4	-	2	268	-	-
	17	Укупно/*Total*	489	32	-	1	444	4	2
	17	Мушки/*Male*	254	21	-	1	228	1	1
ЛИВНО	17	Женски/*Female*	235	11	-	-	216	3	1
	18	Укупно/*Total*	441	113	-	-	205	7	14
	18	Мушки/*Male*	213	61	-	-	98	6	8
	18	Женски/*Female*	228	52	-	-	107	1	6
	19	Укупно/*Total*	477	194	-	-	30	6	49
	19	Мушки/*Male*	243	118	-	-	19	4	19
	19	Женски/*Female*	234	76	-	-	11	2	30
	20	Укупно/*Total*	461	188	-	1	12	14	24
	20	Мушки/*Male*	249	128	-	-	8	5	9
	20	Женски/*Female*	212	60	-	1	4	9	15
	21	Укупно/*Total*	448	209	-	-	5	10	27
	21	Мушки/*Male*	234	127	-	-	2	4	11
	21	Женски/*Female*	214	82	-	-	3	6	16
	22	Укупно/*Total*	442	230	-	1	1	7	22
	22	Мушки/*Male*	238	135	-	1	1	4	10

Стари програм				Програм по Болоњи			
Old program				*Program by Bologna*			
Основне академске студије	Специјалистичке студије	Магистарске студије	Докторске студије	Студије I циклуса	Студије II циклуса	Студије интегрисаног I и II циклуса	Студије III циклуса
Primary academic studies	*Specialist studies*	*Postgraduate studies*	*Doctoral Studies*	*Study I cycle*	*Study II cycle*	*Integrated studies I and II cycle*	*Study III cycle*
-	-	-	-	-	-	-	-
-	-	-	-	-	-	-	-
-	-	-	-	-	-	-	-
-	-	-	-	-	-	-	-
-	-	-	-	-	-	-	-
-	-	-	-	-	-	-	-
-	-	-	-	-	-	-	-
-	-	-	-	-	-	-	-
-	-	-	-	-	-	-	-
-	-	-	-	-	-	-	-
-	-	-	-	-	-	-	-
-	-	-	-	-	-	-	-
-	-	-	-	-	-	-	-
1	-	-	-	5	-	-	-
1	-	-	-	1	-	-	-
-	-	-	-	4	-	-	-
4	-	-	-	91	-	7	-
1	-	-	-	36	-	3	-
3	-	-	-	55	-	4	-
15	-	-	-	169	-	14	-
8	-	-	-	71	-	4	-
7	-	-	-	98	-	10	-
13	3	8	-	176	13	9	-
10	3	4	-	75	5	2	-
3	-	4	-	101	8	7	-
13	1	13	-	127	29	14	-
10	-	7	-	59	7	7	-
3	1	6	-	68	22	7	-
13	3	11	-	83	53	14	4
4	1	-	-	49	26	6	1

наставак/*continued*

Територија	Старост	Пол	Укупно	Не школује се	Предшколско образовање	Основна школа	Средња школа	Специјализација послије средње школе	Виша школа
Area	*Age*	*Sex*	*Total*	*Not attend*	*Pre-school education*	*Primary school*	*Secondary school*	*Post-secondary school specialization*	*High school*
ЛИВНО	22	Женски/*Female*	204	95	-	-	-	3	12
	23	Укупно/*Total*	511	298	-	-	-	13	18
	23	Мушки/*Male*	268	166	-	-	-	7	8
	23	Женски/*Female*	243	132	-	-	-	6	10
	24	Укупно/*Total*	421	303	-	-	1	7	7
	24	Мушки/*Male*	228	170	-	-	-	5	3
	24	Женски/*Female*	193	133	-	-	1	2	4
	25-29	Укупно/*Total*	2.355	2.027	-	-	2	13	38
	25-29	Мушки/*Male*	1.242	1.069	-	-	1	8	21
	25-29	Женски/*Female*	1.113	958	-	-	1	5	17
	30-34	Укупно/*Total*	2.270	2.172	-	1	3	2	11
	30-34	Мушки/*Male*	1.160	1.112	-	-	1	-	5
	30-34	Женски/*Female*	1.110	1.060	-	1	2	2	6
	35-39	Укупно/*Total*	2.330	2.267	-	3	2	2	6
	35-39	Мушки/*Male*	1.205	1.169	-	-	1	1	5
	35-39	Женски/*Female*	1.125	1.098	-	3	1	1	1
	40-44	Укупно/*Total*	2.567	2.539	-	-	2	6	2
	40-44	Мушки/*Male*	1.295	1.278	-	-	1	3	1
	40-44	Женски/*Female*	1.272	1.261	-	-	1	3	1
	45-49	Укупно/*Total*	2.619	2.599	-	1	-	1	5
	45-49	Мушки/*Male*	1.310	1.298	-	-	-	1	4
	45-49	Женски/*Female*	1.309	1.301	-	1	-	-	1
	50 и више/ *50 and over*	Укупно/*Total*	12.697	12.678	-	1	3	1	3
	50 и више/ *50 and over*	Мушки/*Male*	6.028	6.016	-	-	2	1	2
	50 и више/ *50 and over*	Женски/*Female*	6.669	6.662	-	1	1	-	1
ТОМИСЛАВГРАД	Укупно/*Total*	Укупно/*Total*	31.592	24.552	101	3.139	1.865	61	254
	Укупно/*Total*	Мушки/*Male*	16.055	12.566	44	1.614	953	34	120
	Укупно/*Total*	Женски/*Female*	15.537	11.986	57	1.525	912	27	134
	0 - 2	Укупно/*Total*	846	846	-	-	-	-	-

Стари програм				Програм по Болоњи			
Old program				*Program by Bologna*			
Основне академске студије	Специјалистичке студије	Магистарске студије	Докторске студије	Студије I циклуса	Студије II циклуса	Студије интегрисаног I и II циклуса	Студије III циклуса
Primary academic studies	*Specialist studies*	*Postgraduate studies*	*Doctoral Studies*	*Study I cycle*	*Study II cycle*	*Integrated studies I and II cycle*	*Study III cycle*
9	2	11	-	34	27	8	3
6	3	13	2	72	64	13	9
3	2	4	2	36	30	6	4
3	1	9	-	36	34	7	5
6	7	10	1	30	33	12	4
3	3	6	-	17	8	10	3
3	4	4	1	13	25	2	1
27	12	30	4	78	99	10	15
14	8	13	1	46	50	7	4
13	4	17	3	32	49	3	11
9	7	14	3	20	19	1	8
3	4	5	1	12	11	1	5
6	3	9	2	8	8	-	3
11	5	10	3	11	6	2	2
6	3	6	3	7	3	-	1
5	2	4	-	4	3	2	1
3	2	4	3	5	-	-	1
2	1	3	3	2	-	-	1
1	1	1	-	3	-	-	-
2	1	3	2	4	-	-	1
2	-	3	1	1	-	-	-
-	1	-	1	3	-	-	1
1	2	1	2	3	1	-	1
1	1	1	1	1	1	-	1
-	1	-	1	2	-	-	-
155	26	53	26	903	246	179	32
75	9	19	13	409	111	79	9
80	17	34	13	494	135	100	23
-	-	-	-	-	-	-	-

наставак/*continued*

Територија	Старост	Пол	Укупно	Не школује се	Предшколско образовање	Основна школа	Средња школа	Специјализација послије средње школе	Виша школа
Area	*Age*	*Sex*	*Total*	*Not attend*	*Pre-school education*	*Primary school*	*Secondary school*	*Post-secondary school specialization*	*High school*
	0 - 2	Мушки/*Male*	423	423	-	-	-	-	-
	0 - 2	Женски/*Female*	423	423	-	-	-	-	-
	3	Укупно/*Total*	322	289	33	-	-	-	-
	3	Мушки/*Male*	162	150	12	-	-	-	-
	3	Женски/*Female*	160	139	21	-	-	-	-
	4	Укупно/*Total*	322	292	30	-	-	-	-
	4	Мушки/*Male*	170	152	18	-	-	-	-
	4	Женски/*Female*	152	140	12	-	-	-	-
	5	Укупно/*Total*	295	238	24	33	-	-	-
	5	Мушки/*Male*	151	127	8	16	-	-	-
	5	Женски/*Female*	144	111	16	17	-	-	-
	6	Укупно/*Total*	338	47	14	277	-	-	-
	6	Мушки/*Male*	175	27	6	142	-	-	-
	6	Женски/*Female*	163	20	8	135	-	-	-
ТОМИСЛАВГРАД	7	Укупно/*Total*	353	11	-	342	-	-	-
	7	Мушки/*Male*	180	2	-	178	-	-	-
	7	Женски/*Female*	173	9	-	164	-	-	-
	8	Укупно/*Total*	368	11	-	357	-	-	-
	8	Мушки/*Male*	202	7	-	195	-	-	-
	8	Женски/*Female*	166	4	-	162	-	-	-
	9	Укупно/*Total*	365	7	-	358	-	-	-
	9	Мушки/*Male*	174	5	-	169	-	-	-
	9	Женски/*Female*	191	2	-	189	-	-	-
	10	Укупно/*Total*	363	2	-	361	-	-	-
	10	Мушки/*Male*	202	-	-	202	-	-	-
	10	Женски/*Female*	161	2	-	159	-	-	-
	11	Укупно/*Total*	391	5	-	386	-	-	-
	11	Мушки/*Male*	191	2	-	189	-	-	-
	11	Женски/*Female*	200	3	-	197	-	-	-

Стари програм				Програм по Болоњи			
Old program				*Program by Bologna*			
Основне академске студије	Специјалистичке студије	Магистарске студије	Докторске студије	Студије I циклуса	Студије II циклуса	Студије интегрисаног I и II циклуса	Студије III циклуса
Primary academic studies	*Specialist studies*	*Postgraduate studies*	*Doctoral Studies*	*Study I cycle*	*Study II cycle*	*Integrated studies I and II cycle*	*Study III cycle*
-	-	-	-	-	-	-	-
-	-	-	-	-	-	-	-
-	-	-	-	-	-	-	-
-	-	-	-	-	-	-	-
-	-	-	-	-	-	-	-
-	-	-	-	-	-	-	-
-	-	-	-	-	-	-	-
-	-	-	-	-	-	-	-
-	-	-	-	-	-	-	-
-	-	-	-	-	-	-	-
-	-	-	-	-	-	-	-
-	-	-	-	-	-	-	-
-	-	-	-	-	-	-	-
-	-	-	-	-	-	-	-
-	-	-	-	-	-	-	-
-	-	-	-	-	-	-	-
-	-	-	-	-	-	-	-
-	-	-	-	-	-	-	-
-	-	-	-	-	-	-	-
-	-	-	-	-	-	-	-
-	-	-	-	-	-	-	-
-	-	-	-	-	-	-	-
-	-	-	-	-	-	-	-
-	-	-	-	-	-	-	-
-	-	-	-	-	-	-	-
-	-	-	-	-	-	-	-
-	-	-	-	-	-	-	-
-	-	-	-	-	-	-	-
-	-	-	-	-	-	-	-

наставак/*continued*

Територија	Старост	Пол	Укупно	Не школује се	Предшколско образовање	Основна школа	Средња школа	Специјализација послије средње школе	Виша школа
Area	*Age*	*Sex*	*Total*	*Not attend*	*Pre-school education*	*Primary school*	*Secondary school*	*Post-secondary school specialization*	*High school*
	12	Укупно/*Total*	388	6	-	382	-	-	-
	12	Мушки/*Male*	189	5	-	184	-	-	-
	12	Женски/*Female*	199	1	-	198	-	-	-
	13	Укупно/*Total*	390	9	-	381	-	-	-
	13	Мушки/*Male*	199	6	-	193	-	-	-
	13	Женски/*Female*	191	3	-	188	-	-	-
	14	Укупно/*Total*	436	6	-	227	203	-	-
	14	Мушки/*Male*	240	4	-	125	111	-	-
	14	Женски/*Female*	196	2	-	102	92	-	-
	15	Укупно/*Total*	451	13	-	15	423	-	-
	15	Мушки/*Male*	229	7	-	11	211	-	-
	15	Женски/*Female*	222	6	-	4	212	-	-
	16	Укупно/*Total*	486	12	-	3	471	-	-
	16	Мушки/*Male*	233	8	-	1	224	-	-
ТОМИСЛАВГРАД	16	Женски/*Female*	253	4	-	2	247	-	-
	17	Укупно/*Total*	536	57	-	5	462	2	1
	17	Мушки/*Male*	287	39	-	2	239	1	-
	17	Женски/*Female*	249	18	-	3	223	1	1
	18	Укупно/*Total*	501	111	-	1	246	9	21
	18	Мушки/*Male*	252	66	-	1	130	5	10
	18	Женски/*Female*	249	45	-	-	116	4	11
	19	Укупно/*Total*	444	157	-	3	31	15	31
	19	Мушки/*Male*	236	98	-	2	19	9	13
	19	Женски/*Female*	208	59	-	1	12	6	18
	20	Укупно/*Total*	433	174	-	-	9	11	26
	20	Мушки/*Male*	215	108	-	-	6	7	10
	20	Женски/*Female*	218	66	-	-	3	4	16
	21	Укупно/*Total*	445	199	-	-	3	1	30
	21	Мушки/*Male*	227	118	-	-	2	-	15

Стари програм				Програм по Болоњи			
Old program				*Program by Bologna*			
Основне академске студије	Специјалистичке студије	Магистарске студије	Докторске студије	Студије I циклуса	Студије II циклуса	Студије интегрисаног I и II циклуса	Студије III циклуса
Primary academic studies	*Specialist studies*	*Postgraduate studies*	*Doctoral Studies*	*Study I cycle*	*Study II cycle*	*Integrated studies I and II cycle*	*Study III cycle*
-	-	-	-	-	-	-	-
-	-	-	-	-	-	-	-
-	-	-	-	-	-	-	-
-	-	-	-	-	-	-	-
-	-	-	-	-	-	-	-
-	-	-	-	-	-	-	-
-	-	-	-	-	-	-	-
-	-	-	-	-	-	-	-
-	-	-	-	-	-	-	-
-	-	-	-	-	-	-	-
-	-	-	-	-	-	-	-
-	-	-	-	-	-	-	-
-	-	-	-	-	-	-	-
-	-	-	-	-	-	-	-
-	-	-	-	-	-	-	-
-	-	-	-	-	-	-	-
1	-	-	-	6	-	2	-
1	-	-	-	3	-	2	-
-	-	-	-	3	-	-	-
10	-	-	-	95	-	8	-
3	-	-	-	33	-	4	-
7	-	-	-	62	-	4	-
17	-	-	-	164	-	26	-
10	-	-	-	75	-	10	-
7	-	-	-	89	-	16	-
13	-	1	-	170	8	21	-
3	-	1	-	66	5	9	-
10	-	-	-	104	3	12	-
16	-	5	-	152	19	20	-
7	-	1	-	72	4	8	-

наставак/*continued*

Територија	Старост	Пол	Укупно	Не школује се	Предшколско образовање	Основна школа	Средња школа	Специјализација послије средње школе	Виша школа
Area	*Age*	*Sex*	*Total*	*Not attend*	*Pre-school education*	*Primary school*	*Secondary school*	*Post-secondary school specialization*	*High school*
ТОМИСЛАВГРАД	21	Женски/*Female*	218	81	-	-	1	1	15
	22	Укупно/*Total*	455	216	-	-	2	6	16
	22	Мушки/*Male*	213	126	-	-	2	2	5
	22	Женски/*Female*	242	90	-	-	-	4	11
	23	Укупно/*Total*	456	262	-	-	4	5	19
	23	Мушки/*Male*	231	147	-	-	3	4	7
	23	Женски/*Female*	225	115	-	-	1	1	12
	24	Укупно/*Total*	400	272	-	-	1	3	15
	24	Мушки/*Male*	217	157	-	-	-	2	11
	24	Женски/*Female*	183	115	-	-	1	1	4
	25-29	Укупно/*Total*	2.082	1.775	-	1	1	1	57
	25-29	Мушки/*Male*	1.149	973	-	1	1	-	33
	25-29	Женски/*Female*	933	802	-	-	-	1	24
	30-34	Укупно/*Total*	2.086	1.989	-	-	-	2	18
	30-34	Мушки/*Male*	1.095	1.044	-	-	-	1	7
	30-34	Женски/*Female*	991	945	-	-	-	1	11
	35-39	Укупно/*Total*	2.220	2.190	-	1	1	2	8
	35-39	Мушки/*Male*	1.142	1.125	-	-	1	-	6
	35-39	Женски/*Female*	1.078	1.065	-	1	-	2	2
	40-44	Укупно/*Total*	2.448	2.417	-	-	1	2	8
	40-44	Мушки/*Male*	1.268	1.254	-	-	-	1	3
	40-44	Женски/*Female*	1.180	1.163	-	-	1	1	5
	45-49	Укупно/*Total*	2.326	2.315	-	-	2	1	2
	45-49	Мушки/*Male*	1.263	1.258	-	-	1	1	-
	45-49	Женски/*Female*	1.063	1.057	-	-	1	-	2
	50 и више/ *50 and over*	Укупно/*Total*	10.646	10.624	-	6	5	1	2
	50 и више/ *50 and over*	Мушки/*Male*	5.140	5.128	-	3	3	1	-
	50 и више/ *50 and over*	Женски/*Female*	5.506	5.496	-	3	2	-	2

Стари програм				Програм по Болоњи			
Old program				*Program by Bologna*			
Основне академске студије	Специјалистичке студије	Магистарске студије	Докторске студије	Студије I циклуса	Студије II циклуса	Студије интегрисаног I и II циклуса	Студије III циклуса
Primary academic studies	*Specialist studies*	*Postgraduate studies*	*Doctoral Studies*	*Study I cycle*	*Study II cycle*	*Integrated studies I and II cycle*	*Study III cycle*
9	-	4	-	80	15	12	-
13	1	7	1	109	50	29	5
3	-	2	-	44	14	14	1
10	1	5	1	65	36	15	4
17	4	3	2	77	38	23	2
8	-	-	1	41	16	3	1
9	4	3	1	36	22	20	1
7	1	5	3	34	37	15	7
5	1	1	1	16	14	9	-
2	-	4	2	18	23	6	7
34	7	20	9	69	72	24	12
22	2	6	3	41	48	14	5
12	5	14	6	28	24	10	7
20	9	7	5	13	11	7	5
12	4	5	2	9	6	3	2
8	5	2	3	4	5	4	3
2	1	2	3	2	5	2	1
-	1	1	3	1	2	2	-
2	-	1	-	1	3	-	1
5	-	2	1	6	4	2	-
1	-	1	1	4	2	1	-
4	-	1	-	2	2	1	-
-	-	-	1	4	1	-	-
-	-	-	1	2	-	-	-
-	-	-	-	2	1	-	-
-	3	1	1	2	1	-	-
-	1	1	1	2	-	-	-
-	2	-	-	-	1	-	-

наставак/*continued*

Територија	Старост	Пол	Укупно	Не школује се	Предшколско образовање	Основна школа	Средња школа	Специјализација послије средње школе	Виша школа
Area	*Age*	*Sex*	*Total*	*Not attend*	*Pre-school education*	*Primary school*	*Secondary school*	*Post-secondary school specialization*	*High school*
	Укупно/*Total*	Укупно/*Total*	1.228.423	997.002	5.277	104.917	54.191	2.001	4.174
	Укупно/*Total*	Мушки/*Male*	603.027	488.615	2.736	53.757	27.294	1.015	2.002
	Укупно/*Total*	Женски/*Female*	625.396	508.387	2.541	51.160	26.897	986	2.172
	0 - 2	Укупно/*Total*	32.044	32.044	-	-	-	-	-
	0 - 2	Мушки/*Male*	16.382	16.382	-	-	-	-	-
	0 - 2	Женски/*Female*	15.662	15.662	-	-	-	-	-
	3	Укупно/*Total*	11.419	10.054	1.365	-	-	-	-
	3	Мушки/*Male*	5.812	5.104	708	-	-	-	-
	3	Женски/*Female*	5.607	4.950	657	-	-	-	-
	4	Укупно/*Total*	11.593	9.915	1.678	-	-	-	-
	4	Мушки/*Male*	6.053	5.175	878	-	-	-	-
	4	Женски/*Female*	5.540	4.740	800	-	-	-	-
	5	Укупно/*Total*	11.423	8.771	1.793	859	-	-	-
	5	Мушки/*Male*	5.889	4.564	939	386	-	-	-
РЕПУБЛИКА СРПСКА *REPUBLIKA SRPSKA*	5	Женски/*Female*	5.534	4.207	854	473	-	-	-
	6	Укупно/*Total*	11.101	619	441	10.041	-	-	-
	6	Мушки/*Male*	5.619	337	211	5.071	-	-	-
	6	Женски/*Female*	5.482	282	230	4.970	-	-	-
	7	Укупно/*Total*	11.156	203	-	10.953	-	-	-
	7	Мушки/*Male*	5.667	109	-	5.558	-	-	-
	7	Женски/*Female*	5.489	94	-	5.395	-	-	-
	8	Укупно/*Total*	11.439	107	-	11.332	-	-	-
	8	Мушки/*Male*	5.903	61	-	5.842	-	-	-
	8	Женски/*Female*	5.536	46	-	5.490	-	-	-
	9	Укупно/*Total*	11.497	112	-	11.385	-	-	-
	9	Мушки/*Male*	5.935	59	-	5.876	-	-	-
	9	Женски/*Female*	5.562	53	-	5.509	-	-	-
	10	Укупно/*Total*	11.647	95	-	11.552	-	-	-
	10	Мушки/*Male*	6.009	54	-	5.955	-	-	-

Стари програм				Програм по Болоњи			
Old program				*Program by Bologna*			
Основне академске студије	Специјалистичке студије	Магистарске студије	Докторске студије	Студије I циклуса	Студије II циклуса	Студије интегрисаног I и II циклуса	Студије III циклуса
Primary academic studies	*Specialist studies*	*Postgraduate studies*	*Doctoral Studies*	*Study I cycle*	*Study II cycle*	*Integrated studies I and II cycle*	*Study III cycle*
11.234	1.306	3.407	1.096	36.689	5.334	610	1.185
5.081	548	1.651	578	16.502	2.412	275	561
6.153	758	1.756	518	20.187	2.922	335	624
-	-	-	-	-	-	-	-
-	-	-	-	-	-	-	-
-	-	-	-	-	-	-	-
-	-	-	-	-	-	-	-
-	-	-	-	-	-	-	-
-	-	-	-	-	-	-	-
-	-	-	-	-	-	-	-
-	-	-	-	-	-	-	-
-	-	-	-	-	-	-	-
-	-	-	-	-	-	-	-
-	-	-	-	-	-	-	-
-	-	-	-	-	-	-	-
-	-	-	-	-	-	-	-
-	-	-	-	-	-	-	-
-	-	-	-	-	-	-	-
-	-	-	-	-	-	-	-
-	-	-	-	-	-	-	-
-	-	-	-	-	-	-	-
-	-	-	-	-	-	-	-
-	-	-	-	-	-	-	-
-	-	-	-	-	-	-	-
-	-	-	-	-	-	-	-
-	-	-	-	-	-	-	-
-	-	-	-	-	-	-	-
-	-	-	-	-	-	-	-
-	-	-	-	-	-	-	-

наставак/*continued*

Територија	Старост	Пол	Укупно	Не школује се	Предшколско образовање	Основна школа	Средња школа	Специјализација послије средње школе	Виша школа
Area	*Age*	*Sex*	*Total*	*Not attend*	*Pre-school education*	*Primary school*	*Secondary school*	*Post-secondary school specialization*	*High school*
	10	Женски/*Female*	5.638	41	-	5.597	-	-	-
	11	Укупно/*Total*	11.856	76	-	11.780	-	-	-
	11	Мушки/*Male*	6.093	41	-	6.052	-	-	-
	11	Женски/*Female*	5.763	35	-	5.728	-	-	-
	12	Укупно/*Total*	12.663	101	-	12.562	-	-	-
	12	Мушки/*Male*	6.516	55	-	6.461	-	-	-
	12	Женски/*Female*	6.147	46	-	6.101	-	-	-
	13	Укупно/*Total*	12.738	133	-	12.605	-	-	-
	13	Мушки/*Male*	6.505	67	-	6.438	-	-	-
	13	Женски/*Female*	6.233	66	-	6.167	-	-	-
	14	Укупно/*Total*	13.114	150	-	10.219	2.745	-	-
	14	Мушки/*Male*	6.626	73	-	5.240	1.313	-	-
	14	Женски/*Female*	6.488	77	-	4.979	1.432	-	-
	15	Укупно/*Total*	14.028	415	-	758	12.855	-	-
РЕПУБЛИКА СРПСКА *REPUBLIKA SRPSKA*	15	Мушки/*Male*	7.306	237	-	437	6.632	-	-
	15	Женски/*Female*	6.722	178	-	321	6.223	-	-
	16	Укупно/*Total*	15.755	631	-	193	14.931	-	-
	16	Мушки/*Male*	8.099	338	-	116	7.645	-	-
	16	Женски/*Female*	7.656	293	-	77	7.286	-	-
	17	Укупно/*Total*	15.004	1.581	-	94	13.175	49	41
	17	Мушки/*Male*	7.621	964	-	53	6.528	22	22
	17	Женски/*Female*	7.383	617	-	41	6.647	27	19
	18	Укупно/*Total*	15.395	4.650	-	56	8.139	131	235
	18	Мушки/*Male*	7.885	2.886	-	30	3.928	61	110
	18	Женски/*Female*	7.510	1.764	-	26	4.211	70	125
	19	Укупно/*Total*	15.356	7.689	-	21	665	237	427
	19	Мушки/*Male*	7.972	4.604	-	12	369	127	199
	19	Женски/*Female*	7.384	3.085	-	9	296	110	228
	20	Укупно/*Total*	12.674	6.466	-	12	214	187	429

Стари програм				Програм по Болоњи			
Old program				*Program by Bologna*			
Основне академске студије	Специјалистичке студије	Магистарске студије	Докторске студије	Студије I циклуса	Студије II циклуса	Студије интегрисаног I и II циклуса	Студије III циклуса
Primary academic studies	*Specialist studies*	*Postgraduate studies*	*Doctoral Studies*	*Study I cycle*	*Study II cycle*	*Integrated studies I and II cycle*	*Study III cycle*
-	-	-	-	-	-	-	-
-	-	-	-	-	-	-	-
-	-	-	-	-	-	-	-
-	-	-	-	-	-	-	-
-	-	-	-	-	-	-	-
-	-	-	-	-	-	-	-
-	-	-	-	-	-	-	-
-	-	-	-	-	-	-	-
-	-	-	-	-	-	-	-
-	-	-	-	-	-	-	-
-	-	-	-	-	-	-	-
-	-	-	-	-	-	-	-
-	-	-	-	-	-	-	-
-	-	-	-	-	-	-	-
-	-	-	-	-	-	-	-
-	-	-	-	-	-	-	-
-	-	-	-	-	-	-	-
-	-	-	-	-	-	-	-
-	-	-	-	-	-	-	-
-	-	-	-	-	-	-	-
15	-	-	-	48	-	1	-
7	-	-	-	25	-	-	-
8	-	-	-	23	-	1	-
347	-	-	-	1.821	-	16	-
147	-	-	-	716	-	7	-
200	-	-	-	1.105	-	9	-
1.013	-	-	-	5.264	-	40	-
458	-	-	-	2.187	-	16	-
555	-	-	-	3.077	-	24	-
855	43	14	-	4.250	156	48	-

наставак/*continued*

Територија	Старост	Пол	Укупно	Не школује се	Предшколско образовање	Основна школа	Средња школа	Специјализација послије средње школе	Виша школа
Area	*Age*	*Sex*	*Total*	*Not attend*	*Pre-school education*	*Primary school*	*Secondary school*	*Post-secondary school specialization*	*High school*
	20	Мушки/*Male*	6.576	3.889	-	3	117	77	180
	20	Женски/*Female*	6.098	2.577	-	9	97	110	249
	21	Укупно/*Total*	13.765	7.019	-	11	171	188	441
	21	Мушки/*Male*	7.089	4.163	-	5	101	89	190
	21	Женски/*Female*	6.676	2.856	-	6	70	99	251
	22	Укупно/*Total*	15.228	8.386	-	15	124	151	378
	22	Мушки/*Male*	7.914	4.914	-	10	69	70	185
	22	Женски/*Female*	7.314	3.472	-	5	55	81	193
	23	Укупно/*Total*	15.159	9.376	-	15	87	124	308
	23	Мушки/*Male*	7.872	5.230	-	10	42	60	155
	23	Женски/*Female*	7.287	4.146	-	5	45	64	153
	24	Укупно/*Total*	15.392	10.808	-	11	62	100	229
	24	Мушки/*Male*	7.801	5.734	-	6	35	38	107
	24	Женски/*Female*	7.591	5.074	-	5	27	62	122
РЕПУБЛИКА СРПСКА *REPUBLIKA SRPSKA*	25-29	Укупно/*Total*	82.386	68.723	-	45	255	327	683
	25-29	Мушки/*Male*	42.221	35.681	-	24	134	194	332
	25-29	Женски/*Female*	40.165	33.042	-	21	121	133	351
	30-34	Укупно/*Total*	85.654	78.669	-	54	152	168	416
	30-34	Мушки/*Male*	43.747	40.437	-	22	70	86	208
	30-34	Женски/*Female*	41.907	38.232	-	32	82	82	208
	35-39	Укупно/*Total*	85.445	81.396	-	79	156	147	228
	35-39	Мушки/*Male*	44.081	42.108	-	32	73	80	111
	35-39	Женски/*Female*	41.364	39.288	-	47	83	67	117
	40-44	Укупно/*Total*	80.163	78.212	-	64	124	82	130
	40-44	Мушки/*Male*	41.347	40.367	-	27	60	44	71
	40-44	Женски/*Female*	38.816	37.845	-	37	64	38	59
	45-49	Укупно/*Total*	87.246	86.106	-	53	126	53	78
	45-49	Мушки/*Male*	44.057	43.459	-	22	65	27	45
	45-49	Женски/*Female*	43.189	42.647	-	31	61	26	33

Стари програм				Програм по Болоњи			
Old program				*Program by Bologna*			
Основне академске студије	Специјалистичке студије	Магистарске студије	Докторске студије	Студије I циклуса	Студије II циклуса	Студије интегрисаног I и II циклуса	Студије III циклуса
Primary academic studies	*Specialist studies*	*Postgraduate studies*	*Doctoral Studies*	*Study I cycle*	*Study II cycle*	*Integrated studies I and II cycle*	*Study III cycle*
380	16	4	-	1.824	66	20	-
475	27	10	-	2.426	90	28	-
964	42	22	-	4.654	200	53	-
432	17	7	-	1.969	92	24	-
532	25	15	-	2.685	108	29	-
930	49	65	15	4.630	281	76	128
391	24	31	8	2.002	119	32	59
539	25	34	7	2.628	162	44	69
782	40	130	16	3.677	402	76	126
374	20	56	6	1.669	161	31	58
408	20	74	10	2.008	241	45	68
577	45	171	15	2.691	535	47	101
274	25	68	6	1.247	199	18	44
303	20	103	9	1.444	336	29	57
3.131	288	909	189	5.425	1.922	129	360
1.376	128	402	81	2.776	865	63	165
1.755	160	507	108	2.649	1.057	66	195
1.452	357	860	232	2.105	918	61	210
649	134	414	119	1.058	427	29	94
803	223	446	113	1.047	491	32	116
608	257	562	234	1.116	500	25	137
297	90	275	120	549	267	16	63
311	167	287	114	567	233	9	74
239	78	283	129	522	230	20	50
117	39	160	66	242	113	12	29
122	39	123	63	280	117	8	21
144	37	154	98	260	94	9	34
80	18	88	59	125	46	3	20
64	19	66	39	135	48	6	14

наставак/*continued*

Територија	Старост	Пол	Укупно	Не школује се	Предшколско образовање	Основна школа	Средња школа	Специјализација послије средње школе	Виша школа
Area	*Age*	*Sex*	*Total*	*Not attend*	*Pre-school education*	*Primary school*	*Secondary school*	*Post-secondary school specialization*	*High school*
РЕПУБЛИКА СРПСКА *REPUBLIKA SRPSKA*	50 и више/ *50 and over*	Укупно/*Total*	486.083	484.495	-	148	210	57	151
	50 и више/ *50 and over*	Мушки/*Male*	222.430	221.523	-	69	113	40	87
	50 и више/ *50 and over*	Женски/*Female*	263.653	262.972	-	79	97	17	64
БАЊА ЛУКА	Укупно/*Total*	Укупно/*Total*	185.042	144.072	1.135	15.369	7.656	266	345
	Укупно/*Total*	Мушки/*Male*	89.148	69.485	608	7.847	3.828	135	152
	Укупно/*Total*	Женски/*Female*	95.894	74.587	527	7.522	3.828	131	193
	0 - 2	Укупно/*Total*	5.791	5.791	-	-	-	-	-
	0 - 2	Мушки/*Male*	2.960	2.960	-	-	-	-	-
	0 - 2	Женски/*Female*	2.831	2.831	-	-	-	-	-
	3	Укупно/*Total*	1.890	1.571	319	-	-	-	-
	3	Мушки/*Male*	967	799	168	-	-	-	-
	3	Женски/*Female*	923	772	151	-	-	-	-
	4	Укупно/*Total*	1.929	1.543	386	-	-	-	-
	4	Мушки/*Male*	971	763	208	-	-	-	-
	4	Женски/*Female*	958	780	178	-	-	-	-
	5	Укупно/*Total*	1.888	1.389	386	113	-	-	-
	5	Мушки/*Male*	976	722	211	43	-	-	-
	5	Женски/*Female*	912	667	175	70	-	-	-
	6	Укупно/*Total*	1.717	72	44	1.601	-	-	-
	6	Мушки/*Male*	849	37	21	791	-	-	-
	6	Женски/*Female*	868	35	23	810	-	-	-
	7	Укупно/*Total*	1.721	27	-	1.694	-	-	-
	7	Мушки/*Male*	880	14	-	866	-	-	-
	7	Женски/*Female*	841	13	-	828	-	-	-
	8	Укупно/*Total*	1.728	10	-	1.718	-	-	-
	8	Мушки/*Male*	877	8	-	869	-	-	-
	8	Женски/*Female*	851	2	-	849	-	-	-
	9	Укупно/*Total*	1.682	16	-	1.666	-	-	-
	9	Мушки/*Male*	878	3	-	875	-	-	-

Стари програм				Програм по Болоњи			
Old program				*Program by Bologna*			
Основне академске студије	Специјалистичке студије	Магистарске студије	Докторске студије	Студије I циклуса	Студије II циклуса	Студије интегрисаног I и II циклуса	Студије III циклуса
Primary academic studies	*Specialist studies*	*Postgraduate studies*	*Doctoral Studies*	*Study I cycle*	*Study II cycle*	*Integrated studies I and II cycle*	*Study III cycle*
177	70	237	168	226	96	9	39
99	37	146	113	113	57	4	29
78	33	91	55	113	39	5	10
2.075	405	1.151	449	9.766	1.824	142	387
845	160	508	220	4.327	787	68	178
1.230	245	643	229	5.439	1.037	74	209
-	-	-	-	-	-	-	-
-	-	-	-	-	-	-	-
-	-	-	-	-	-	-	-
-	-	-	-	-	-	-	-
-	-	-	-	-	-	-	-
-	-	-	-	-	-	-	-
-	-	-	-	-	-	-	-
-	-	-	-	-	-	-	-
-	-	-	-	-	-	-	-
-	-	-	-	-	-	-	-
-	-	-	-	-	-	-	-
-	-	-	-	-	-	-	-
-	-	-	-	-	-	-	-
-	-	-	-	-	-	-	-
-	-	-	-	-	-	-	-
-	-	-	-	-	-	-	-
-	-	-	-	-	-	-	-
-	-	-	-	-	-	-	-
-	-	-	-	-	-	-	-
-	-	-	-	-	-	-	-
-	-	-	-	-	-	-	-
-	-	-	-	-	-	-	-
-	-	-	-	-	-	-	-

наставак/*continued*

Територија	Старост	Пол	Укупно	Не школује се	Предшколско образовање	Основна школа	Средња школа	Специјализација послије средње школе	Виша школа
Area	*Age*	*Sex*	*Total*	*Not attend*	*Pre-school education*	*Primary school*	*Secondary school*	*Post-secondary school specialization*	*High school*
	9	Женски/*Female*	804	13	-	791	-	-	-
	10	Укупно/*Total*	1.653	10	-	1.643	-	-	-
	10	Мушки/*Male*	838	6	-	832	-	-	-
	10	Женски/*Female*	815	4	-	811	-	-	-
	11	Укупно/*Total*	1.730	7	-	1.723	-	-	-
	11	Мушки/*Male*	881	6	-	875	-	-	-
	11	Женски/*Female*	849	1	-	848	-	-	-
	12	Укупно/*Total*	1.840	9	-	1.831	-	-	-
	12	Мушки/*Male*	975	4	-	971	-	-	-
	12	Женски/*Female*	865	5	-	860	-	-	-
	13	Укупно/*Total*	1.845	9	-	1.836	-	-	-
	13	Мушки/*Male*	932	3	-	929	-	-	-
	13	Женски/*Female*	913	6	-	907	-	-	-
	14	Укупно/*Total*	1.815	12	-	1.380	423	-	-
БАЊА ЛУКА	14	Мушки/*Male*	915	5	-	705	205	-	-
	14	Женски/*Female*	900	7	-	675	218	-	-
	15	Укупно/*Total*	1.856	29	-	62	1.765	-	-
	15	Мушки/*Male*	960	17	-	40	903	-	-
	15	Женски/*Female*	896	12	-	22	862	-	-
	16	Укупно/*Total*	2.193	39	-	14	2.140	-	-
	16	Мушки/*Male*	1.126	24	-	14	1.088	-	-
	16	Женски/*Female*	1.067	15	-	-	1.052	-	-
	17	Укупно/*Total*	2.029	155	-	9	1.856	3	4
	17	Мушки/*Male*	1.047	112	-	5	925	2	2
	17	Женски/*Female*	982	43	-	4	931	1	2
	18	Укупно/*Total*	2.192	481	-	6	1.212	5	16
	18	Мушки/*Male*	1.103	323	-	3	570	2	8
	18	Женски/*Female*	1.089	158	-	3	642	3	8
	19	Укупно/*Total*	2.280	780	-	-	71	23	14

Стари програм				Програм по Болоњи			
Old program				*Program by Bologna*			
Основне академске студије	Специјалистичке студије	Магистарске студије	Докторске студије	Студије I циклуса	Студије II циклуса	Студије интегрисаног I и II циклуса	Студије III циклуса
Primary academic studies	*Specialist studies*	*Postgraduate studies*	*Doctoral Studies*	*Study I cycle*	*Study II cycle*	*Integrated studies I and II cycle*	*Study III cycle*
-	-	-	-	-	-	-	-
-	-	-	-	-	-	-	-
-	-	-	-	-	-	-	-
-	-	-	-	-	-	-	-
-	-	-	-	-	-	-	-
-	-	-	-	-	-	-	-
-	-	-	-	-	-	-	-
-	-	-	-	-	-	-	-
-	-	-	-	-	-	-	-
-	-	-	-	-	-	-	-
-	-	-	-	-	-	-	-
-	-	-	-	-	-	-	-
-	-	-	-	-	-	-	-
-	-	-	-	-	-	-	-
-	-	-	-	-	-	-	-
-	-	-	-	-	-	-	-
-	-	-	-	-	-	-	-
-	-	-	-	-	-	-	-
-	-	-	-	-	-	-	-
-	-	-	-	-	-	-	-
-	-	-	-	-	-	-	-
-	-	-	-	-	-	-	-
-	-	-	-	2	-	-	-
-	-	-	-	1	-	-	-
-	-	-	-	1	-	-	-
33	-	-	-	437	-	2	-
14	-	-	-	182	-	1	-
19	-	-	-	255	-	1	-
102	-	-	-	1.283	-	7	-

наставак/*continued*

Територија	Старост	Пол	Укупно	Не школује се	Предшколско образовање	Основна школа	Средња школа	Специјализација послије средње школе	Виша школа
Area	*Age*	*Sex*	*Total*	*Not attend*	*Pre-school education*	*Primary school*	*Secondary school*	*Post-secondary school specialization*	*High school*
	19	Мушки/*Male*	1.124	496	-	-	43	13	6
	19	Женски/*Female*	1.156	284	-	-	28	10	8
	20	Укупно/*Total*	1.880	698	-	1	21	23	17
	20	Мушки/*Male*	941	435	-	-	12	14	8
	20	Женски/*Female*	939	263	-	1	9	9	9
	21	Укупно/*Total*	1.965	738	-	1	20	14	20
	21	Мушки/*Male*	986	448	-	-	13	7	6
	21	Женски/*Female*	979	290	-	1	7	7	14
	22	Укупно/*Total*	2.202	854	-	3	6	17	15
	22	Мушки/*Male*	1.071	513	-	2	3	6	8
	22	Женски/*Female*	1.131	341	-	1	3	11	7
	23	Укупно/*Total*	2.227	1.037	-	2	6	17	14
	23	Мушки/*Male*	1.089	577	-	1	3	8	6
	23	Женски/*Female*	1.138	460	-	1	3	9	8
БАЊА ЛУКА	24	Укупно/*Total*	2.259	1.265	-	-	9	7	14
	24	Мушки/*Male*	1.126	667	-	-	5	2	8
	24	Женски/*Female*	1.133	598	-	-	4	5	6
	25-29	Укупно/*Total*	13.183	9.536	-	5	38	50	61
	25-29	Мушки/*Male*	6.474	4.864	-	2	19	27	21
	25-29	Женски/*Female*	6.709	4.672	-	3	19	23	40
	30-34	Укупно/*Total*	15.347	12.911	-	3	26	33	64
	30-34	Мушки/*Male*	7.428	6.381	-	-	8	16	29
	30-34	Женски/*Female*	7.919	6.530	-	3	18	17	35
	35-39	Укупно/*Total*	14.826	13.223	-	10	20	37	48
	35-39	Мушки/*Male*	7.417	6.697	-	5	9	18	17
	35-39	Женски/*Female*	7.409	6.526	-	5	11	19	31
	40-44	Укупно/*Total*	12.468	11.734	-	16	15	15	20
	40-44	Мушки/*Male*	6.322	5.959	-	3	8	7	10
	40-44	Женски/*Female*	6.146	5.775	-	13	7	8	10

Стари програм				Програм по Болоњи			
Old program				*Program by Bologna*			
Основне академске студије	Специјалистичке студије	Магистарске студије	Докторске студије	Студије I циклуса	Студије II циклуса	Студије интегрисаног I и II циклуса	Студије III циклуса
Primary academic studies	*Specialist studies*	*Postgraduate studies*	*Doctoral Studies*	*Study I cycle*	*Study II cycle*	*Integrated studies I and II cycle*	*Study III cycle*
36	-	-	-	527	-	3	-
66	-	-	-	756	-	4	-
81	2	1	-	997	30	9	-
29	-	-	-	430	8	5	-
52	2	1	-	567	22	4	-
80	1	3	-	1.053	28	7	-
31	1	-	-	466	12	2	-
49	-	3	-	587	16	5	-
84	4	8	-	1.134	49	13	15
31	2	2	-	467	22	5	10
53	2	6	-	667	27	8	5
81	2	9	1	925	101	19	13
38	1	3	-	397	36	11	8
43	1	6	1	528	65	8	5
51	5	19	1	743	110	11	24
26	2	11	1	347	42	4	11
25	3	8	-	396	68	7	13
764	68	208	43	1.650	624	32	104
292	33	73	19	809	261	13	41
472	35	135	24	841	363	19	63
448	137	329	93	763	420	23	97
190	47	129	47	364	163	12	42
258	90	200	46	399	257	11	55
216	115	267	118	447	245	7	73
93	38	128	53	194	130	5	30
123	77	139	65	253	115	2	43
62	35	137	68	195	137	7	27
31	19	72	33	91	68	5	16
31	16	65	35	104	69	2	11

наставак/*continued*

Територија	Старост	Пол	Укупно	Не школује се	Предшколско образовање	Основна школа	Средња школа	Специјализација послије средње школе	Виша школа
Area	*Age*	*Sex*	*Total*	*Not attend*	*Pre-school education*	*Primary school*	*Secondary school*	*Post-secondary school specialization*	*High school*
БАЊА ЛУКА	45-49	Укупно/*Total*	12.033	11.694	-	7	16	9	11
	45-49	Мушки/*Male*	5.908	5.748	-	3	7	6	6
	45-49	Женски/*Female*	6.125	5.946	-	4	9	3	5
	50 и више/ *50 and over*	Укупно/*Total*	68.873	68.432	-	25	12	13	27
	50 и више/ *50 and over*	Мушки/*Male*	31.127	30.894	-	13	7	7	17
	50 и више/ *50 and over*	Женски/*Female*	37.746	37.538	-	12	5	6	10
БЕРКОВИЋИ	Укупно/*Total*	Укупно/*Total*	2.114	1.686	14	249	75	1	7
	Укупно/*Total*	Мушки/*Male*	1.059	846	7	130	41	-	5
	Укупно/*Total*	Женски/*Female*	1.055	840	7	119	34	1	2
	0 - 2	Укупно/*Total*	52	52	-	-	-	-	-
	0 - 2	Мушки/*Male*	28	28	-	-	-	-	-
	0 - 2	Женски/*Female*	24	24	-	-	-	-	-
	3	Укупно/*Total*	14	12	2	-	-	-	-
	3	Мушки/*Male*	6	5	1	-	-	-	-
	3	Женски/*Female*	8	7	1	-	-	-	-
	4	Укупно/*Total*	27	23	4	-	-	-	-
	4	Мушки/*Male*	11	11	-	-	-	-	-
	4	Женски/*Female*	16	12	4	-	-	-	-
	5	Укупно/*Total*	23	13	7	3	-	-	-
	5	Мушки/*Male*	15	8	5	2	-	-	-
	5	Женски/*Female*	8	5	2	1	-	-	-
	6	Укупно/*Total*	27	2	1	24	-	-	-
	6	Мушки/*Male*	16	-	1	15	-	-	-
	6	Женски/*Female*	11	2	-	9	-	-	-
	7	Укупно/*Total*	16	-	-	16	-	-	-
	7	Мушки/*Male*	5	-	-	5	-	-	-
	7	Женски/*Female*	11	-	-	11	-	-	-
	8	Укупно/*Total*	31	-	-	31	-	-	-
	8	Мушки/*Male*	15	-	-	15	-	-	-

Стари програм				Програм по Болоњи			
Old program				*Program by Bologna*			
Основне академске студије	Специјалистичке студије	Магистарске студије	Докторске студије	Студије I циклуса	Студије II циклуса	Студије интегрисаног I и II циклуса	Студије III циклуса
Primary academic studies	*Specialist studies*	*Postgraduate studies*	*Doctoral Studies*	*Study I cycle*	*Study II cycle*	*Integrated studies I and II cycle*	*Study III cycle*
35	12	61	47	84	38	3	16
20	5	29	25	29	20	1	9
15	7	32	22	55	18	2	7
38	24	109	78	53	42	2	18
14	12	61	42	23	25	1	11
24	12	48	36	30	17	1	7
31	1	2	-	42	3	1	2
10	1	-	-	18	1	-	-
21	-	2	-	24	2	1	2
-	-	-	-	-	-	-	-
-	-	-	-	-	-	-	-
-	-	-	-	-	-	-	-
-	-	-	-	-	-	-	-
-	-	-	-	-	-	-	-
-	-	-	-	-	-	-	-
-	-	-	-	-	-	-	-
-	-	-	-	-	-	-	-
-	-	-	-	-	-	-	-
-	-	-	-	-	-	-	-
-	-	-	-	-	-	-	-
-	-	-	-	-	-	-	-
-	-	-	-	-	-	-	-
-	-	-	-	-	-	-	-
-	-	-	-	-	-	-	-
-	-	-	-	-	-	-	-
-	-	-	-	-	-	-	-
-	-	-	-	-	-	-	-
-	-	-	-	-	-	-	-
-	-	-	-	-	-	-	-
-	-	-	-	-	-	-	-

наставак/*continued*

Територија	Старост	Пол	Укупно	Не школује се	Предшколско образовање	Основна школа	Средња школа	Специјализација послије средње школе	Виша школа
Area	*Age*	*Sex*	*Total*	*Not attend*	*Pre-school education*	*Primary school*	*Secondary school*	*Post-secondary school specialization*	*High school*
	8	Женски/*Female*	16	-	-	16	-	-	-
	9	Укупно/*Total*	33	-	-	33	-	-	-
	9	Мушки/*Male*	22	-	-	22	-	-	-
	9	Женски/*Female*	11	-	-	11	-	-	-
	10	Укупно/*Total*	27	-	-	27	-	-	-
	10	Мушки/*Male*	8	-	-	8	-	-	-
	10	Женски/*Female*	19	-	-	19	-	-	-
	11	Укупно/*Total*	29	-	-	29	-	-	-
	11	Мушки/*Male*	15	-	-	15	-	-	-
	11	Женски/*Female*	14	-	-	14	-	-	-
	12	Укупно/*Total*	39	-	-	39	-	-	-
	12	Мушки/*Male*	23	-	-	23	-	-	-
	12	Женски/*Female*	16	-	-	16	-	-	-
	13	Укупно/*Total*	37	-	-	37	-	-	-
БЕРКОВИЋИ	13	Мушки/*Male*	19	-	-	19	-	-	-
	13	Женски/*Female*	18	-	-	18	-	-	-
	14	Укупно/*Total*	15	-	-	10	5	-	-
	14	Мушки/*Male*	10	-	-	6	4	-	-
	14	Женски/*Female*	5	-	-	4	1	-	-
	15	Укупно/*Total*	24	-	-	-	24	-	-
	15	Мушки/*Male*	13	-	-	-	13	-	-
	15	Женски/*Female*	11	-	-	-	11	-	-
	16	Укупно/*Total*	24	-	-	-	24	-	-
	16	Мушки/*Male*	10	-	-	-	10	-	-
	16	Женски/*Female*	14	-	-	-	14	-	-
	17	Укупно/*Total*	17	-	-	-	17	-	-
	17	Мушки/*Male*	9	-	-	-	9	-	-
	17	Женски/*Female*	8	-	-	-	8	-	-
	18	Укупно/*Total*	13	5	-	-	5	-	-

Стари програм				Програм по Болоњи			
Old program				*Program by Bologna*			
Основне академске студије	Специјалистичке студије	Магистарске студије	Докторске студије	Студије I циклуса	Студије II циклуса	Студије интегрисаног I и II циклуса	Студије III циклуса
Primary academic studies	*Specialist studies*	*Postgraduate studies*	*Doctoral Studies*	*Study I cycle*	*Study II cycle*	*Integrated studies I and II cycle*	*Study III cycle*
-	-	-	-	-	-	-	-
-	-	-	-	-	-	-	-
-	-	-	-	-	-	-	-
-	-	-	-	-	-	-	-
-	-	-	-	-	-	-	-
-	-	-	-	-	-	-	-
-	-	-	-	-	-	-	-
-	-	-	-	-	-	-	-
-	-	-	-	-	-	-	-
-	-	-	-	-	-	-	-
-	-	-	-	-	-	-	-
-	-	-	-	-	-	-	-
-	-	-	-	-	-	-	-
-	-	-	-	-	-	-	-
-	-	-	-	-	-	-	-
-	-	-	-	-	-	-	-
-	-	-	-	-	-	-	-
-	-	-	-	-	-	-	-
-	-	-	-	-	-	-	-
-	-	-	-	-	-	-	-
-	-	-	-	-	-	-	-
-	-	-	-	-	-	-	-
-	-	-	-	-	-	-	-
-	-	-	-	-	-	-	-
-	-	-	-	-	-	-	-
-	-	-	-	-	-	-	-
-	-	-	-	-	-	-	-
-	-	-	-	-	-	-	-
-	-	-	-	3	-	-	-

наставак/*continued*

Територија	Старост	Пол	Укупно	Не школује се	Предшколско образовање	Основна школа	Средња школа	Специјализација послије средње школе	Виша школа
Area	*Age*	*Sex*	*Total*	*Not attend*	*Pre-school education*	*Primary school*	*Secondary school*	*Post-secondary school specialization*	*High school*
	18	Мушки/*Male*	9	4	-	-	5	-	-
	18	Женски/*Female*	4	1	-	-	-	-	-
	19	Укупно/*Total*	26	9	-	-	-	1	1
	19	Мушки/*Male*	11	6	-	-	-	-	1
	19	Женски/*Female*	15	3	-	-	-	1	-
	20	Укупно/*Total*	14	4	-	-	-	-	2
	20	Мушки/*Male*	6	2	-	-	-	-	2
	20	Женски/*Female*	8	2	-	-	-	-	-
	21	Укупно/*Total*	21	10	-	-	-	-	-
	21	Мушки/*Male*	14	8	-	-	-	-	-
	21	Женски/*Female*	7	2	-	-	-	-	-
	22	Укупно/*Total*	22	10	-	-	-	-	-
	22	Мушки/*Male*	9	4	-	-	-	-	-
	22	Женски/*Female*	13	6	-	-	-	-	-
БЕРКОВИЋИ	23	Укупно/*Total*	22	15	-	-	-	-	1
	23	Мушки/*Male*	8	8	-	-	-	-	-
	23	Женски/*Female*	14	7	-	-	-	-	1
	24	Укупно/*Total*	16	12	-	-	-	-	-
	24	Мушки/*Male*	7	6	-	-	-	-	-
	24	Женски/*Female*	9	6	-	-	-	-	-
	25-29	Укупно/*Total*	102	85	-	-	-	-	2
	25-29	Мушки/*Male*	55	44	-	-	-	-	1
	25-29	Женски/*Female*	47	41	-	-	-	-	1
	30-34	Укупно/*Total*	105	101	-	-	-	-	1
	30-34	Мушки/*Male*	47	44	-	-	-	-	1
	30-34	Женски/*Female*	58	57	-	-	-	-	-
	35-39	Укупно/*Total*	134	132	-	-	-	-	-
	35-39	Мушки/*Male*	67	67	-	-	-	-	-
	35-39	Женски/*Female*	67	65	-	-	-	-	-

Стари програм				Програм по Болоњи			
Old program				*Program by Bologna*			
Основне академске студије	Специјалистичке студије	Магистарске студије	Докторске студије	Студије I циклуса	Студије II циклуса	Студије интегрисаног I и II циклуса	Студије III циклуса
Primary academic studies	*Specialist studies*	*Postgraduate studies*	*Doctoral Studies*	*Study I cycle*	*Study II cycle*	*Integrated studies I and II cycle*	*Study III cycle*
-	-	-	-	-	-	-	-
-	-	-	-	3	-	-	-
5	-	-	-	10	-	-	-
-	-	-	-	4	-	-	-
5	-	-	-	6	-	-	-
-	-	-	-	8	-	-	-
-	-	-	-	2	-	-	-
-	-	-	-	6	-	-	-
3	-	-	-	7	1	-	-
1	-	-	-	5	-	-	-
2	-	-	-	2	1	-	-
6	-	1	-	4	1	-	-
1	-	-	-	3	1	-	-
5	-	1	-	1	-	-	-
2	-	-	-	2	1	-	1
-	-	-	-	-	-	-	-
2	-	-	-	2	1	-	1
3	-	1	-	-	-	-	-
1	-	-	-	-	-	-	-
2	-	1	-	-	-	-	-
5	1	-	-	7	-	1	1
5	1	-	-	4	-	-	-
-	-	-	-	3	-	1	1
2	-	-	-	1	-	-	-
2	-	-	-	-	-	-	-
-	-	-	-	1	-	-	-
2	-	-	-	-	-	-	-
-	-	-	-	-	-	-	-
2	-	-	-	-	-	-	-

наставак/*continued*

Територија	Старост	Пол	Укупно	Не школује се	Предшколско образовање	Основна школа	Средња школа	Специјализација послије средње школе	Виша школа
Area	*Age*	*Sex*	*Total*	*Not attend*	*Pre-school education*	*Primary school*	*Secondary school*	*Post-secondary school specialization*	*High school*
БЕРКОВИЋИ	40-44	Укупно/*Total*	150	149	-	-	-	-	-
	40-44	Мушки/*Male*	97	97	-	-	-	-	-
	40-44	Женски/*Female*	53	52	-	-	-	-	-
	45-49	Укупно/*Total*	143	143	-	-	-	-	-
	45-49	Мушки/*Male*	79	79	-	-	-	-	-
	45-49	Женски/*Female*	64	64	-	-	-	-	-
	50 и више/ *50 and over*	Укупно/*Total*	911	909	-	-	-	-	-
	50 и више/ *50 and over*	Мушки/*Male*	425	425	-	-	-	-	-
	50 и више/ *50 and over*	Женски/*Female*	486	484	-	-	-	-	-
БИЈЕЉИНА	Укупно/*Total*	Укупно/*Total*	107.715	87.389	520	9.622	4.582	140	246
	Укупно/*Total*	Мушки/*Male*	52.827	42.786	252	4.920	2.316	86	119
	Укупно/*Total*	Женски/*Female*	54.888	44.603	268	4.702	2.266	54	127
	0 - 2	Укупно/*Total*	2.995	2.995	-	-	-	-	-
	0 - 2	Мушки/*Male*	1.571	1.571	-	-	-	-	-
	0 - 2	Женски/*Female*	1.424	1.424	-	-	-	-	-
	3	Укупно/*Total*	1.036	899	137	-	-	-	-
	3	Мушки/*Male*	521	451	70	-	-	-	-
	3	Женски/*Female*	515	448	67	-	-	-	-
	4	Укупно/*Total*	1.049	885	164	-	-	-	-
	4	Мушки/*Male*	545	467	78	-	-	-	-
	4	Женски/*Female*	504	418	86	-	-	-	-
	5	Укупно/*Total*	1.028	800	180	48	-	-	-
	5	Мушки/*Male*	538	427	87	24	-	-	-
	5	Женски/*Female*	490	373	93	24	-	-	-
	6	Укупно/*Total*	987	68	39	880	-	-	-
	6	Мушки/*Male*	509	41	17	451	-	-	-
	6	Женски/*Female*	478	27	22	429	-	-	-
	7	Укупно/*Total*	1.003	15	-	988	-	-	-
	7	Мушки/*Male*	536	10	-	526	-	-	-

Стари програм				Програм по Болоњи			
Old program				*Program by Bologna*			
Основне академске студије	Специјалистичке студије	Магистарске студије	Докторске студије	Студије I циклуса	Студије II циклуса	Студије интегрисаног I и II циклуса	Студије III циклуса
Primary academic studies	*Specialist studies*	*Postgraduate studies*	*Doctoral Studies*	*Study I cycle*	*Study II cycle*	*Integrated studies I and II cycle*	*Study III cycle*
1	-	-	-	-	-	-	-
-	-	-	-	-	-	-	-
1	-	-	-	-	-	-	-
-	-	-	-	-	-	-	-
-	-	-	-	-	-	-	-
-	-	-	-	-	-	-	-
2	-	-	-	-	-	-	-
-	-	-	-	-	-	-	-
2	-	-	-	-	-	-	-
1.229	120	255	94	2.852	492	80	94
529	52	110	51	1.296	223	42	45
700	68	145	43	1.556	269	38	49
-	-	-	-	-	-	-	-
-	-	-	-	-	-	-	-
-	-	-	-	-	-	-	-
-	-	-	-	-	-	-	-
-	-	-	-	-	-	-	-
-	-	-	-	-	-	-	-
-	-	-	-	-	-	-	-
-	-	-	-	-	-	-	-
-	-	-	-	-	-	-	-
-	-	-	-	-	-	-	-
-	-	-	-	-	-	-	-
-	-	-	-	-	-	-	-
-	-	-	-	-	-	-	-
-	-	-	-	-	-	-	-
-	-	-	-	-	-	-	-
-	-	-	-	-	-	-	-
-	-	-	-	-	-	-	-

наставак/*continued*

Територија	Старост	Пол	Укупно	Не школује се	Предшколско образовање	Основна школа	Средња школа	Специјализација послије средње школе	Виша школа
Area	*Age*	*Sex*	*Total*	*Not attend*	*Pre-school education*	*Primary school*	*Secondary school*	*Post-secondary school specialization*	*High school*
	7	Женски/*Female*	467	5	-	462	-	-	-
	8	Укупно/*Total*	1.042	5	-	1.037	-	-	-
	8	Мушки/*Male*	537	1	-	536	-	-	-
	8	Женски/*Female*	505	4	-	501	-	-	-
	9	Укупно/*Total*	1.076	13	-	1.063	-	-	-
	9	Мушки/*Male*	539	10	-	529	-	-	-
	9	Женски/*Female*	537	3	-	534	-	-	-
	10	Укупно/*Total*	1.164	15	-	1.149	-	-	-
	10	Мушки/*Male*	602	10	-	592	-	-	-
	10	Женски/*Female*	562	5	-	557	-	-	-
	11	Укупно/*Total*	1.088	8	-	1.080	-	-	-
	11	Мушки/*Male*	559	3	-	556	-	-	-
	11	Женски/*Female*	529	5	-	524	-	-	-
	12	Укупно/*Total*	1.225	11	-	1.214	-	-	-
БИЈЕЉИНА	12	Мушки/*Male*	598	4	-	594	-	-	-
	12	Женски/*Female*	627	7	-	620	-	-	-
	13	Укупно/*Total*	1.067	13	-	1.054	-	-	-
	13	Мушки/*Male*	540	4	-	536	-	-	-
	13	Женски/*Female*	527	9	-	518	-	-	-
	14	Укупно/*Total*	1.134	14	-	956	164	-	-
	14	Мушки/*Male*	577	10	-	493	74	-	-
	14	Женски/*Female*	557	4	-	463	90	-	-
	15	Укупно/*Total*	1.199	42	-	84	1.073	-	-
	15	Мушки/*Male*	647	27	-	47	573	-	-
	15	Женски/*Female*	552	15	-	37	500	-	-
	16	Укупно/*Total*	1.310	77	-	16	1.217	-	-
	16	Мушки/*Male*	693	44	-	10	639	-	-
	16	Женски/*Female*	617	33	-	6	578	-	-
	17	Укупно/*Total*	1.285	129	-	7	1.137	3	3

Стари програм				Програм по Болоњи			
Old program				*Program by Bologna*			
Основне академске студије	Специјалистичке студије	Магистарске студије	Докторске студије	Студије I циклуса	Студије II циклуса	Студије интегрисаног I и II циклуса	Студије III циклуса
Primary academic studies	*Specialist studies*	*Postgraduate studies*	*Doctoral Studies*	*Study I cycle*	*Study II cycle*	*Integrated studies I and II cycle*	*Study III cycle*
-	-	-	-	-	-	-	-
-	-	-	-	-	-	-	-
-	-	-	-	-	-	-	-
-	-	-	-	-	-	-	-
-	-	-	-	-	-	-	-
-	-	-	-	-	-	-	-
-	-	-	-	-	-	-	-
-	-	-	-	-	-	-	-
-	-	-	-	-	-	-	-
-	-	-	-	-	-	-	-
-	-	-	-	-	-	-	-
-	-	-	-	-	-	-	-
-	-	-	-	-	-	-	-
-	-	-	-	-	-	-	-
-	-	-	-	-	-	-	-
-	-	-	-	-	-	-	-
-	-	-	-	-	-	-	-
-	-	-	-	-	-	-	-
-	-	-	-	-	-	-	-
-	-	-	-	-	-	-	-
-	-	-	-	-	-	-	-
-	-	-	-	-	-	-	-
-	-	-	-	-	-	-	-
-	-	-	-	-	-	-	-
-	-	-	-	-	-	-	-
-	-	-	-	-	-	-	-
-	-	-	-	-	-	-	-
-	-	-	-	-	-	-	-
-	-	-	-	5	-	1	-

наставак/*continued*

Територија	Старост	Пол	Укупно	Не школује се	Предшколско образовање	Основна школа	Средња школа	Специјализација послије средње школе	Виша школа
Area	*Age*	*Sex*	*Total*	*Not attend*	*Pre-school education*	*Primary school*	*Secondary school*	*Post-secondary school specialization*	*High school*
	17	Мушки/*Male*	640	74	-	2	557	1	3
	17	Женски/*Female*	645	55	-	5	580	2	-
	18	Укупно/*Total*	1.331	394	-	5	731	15	16
	18	Мушки/*Male*	691	253	-	2	342	10	8
	18	Женски/*Female*	640	141	-	3	389	5	8
	19	Укупно/*Total*	1.302	615	-	3	68	21	28
	19	Мушки/*Male*	690	373	-	3	33	14	12
	19	Женски/*Female*	612	242	-	-	35	7	16
	20	Укупно/*Total*	1.028	528	-	-	19	11	17
	20	Мушки/*Male*	540	322	-	-	8	5	8
	20	Женски/*Female*	488	206	-	-	11	6	9
	21	Укупно/*Total*	1.177	604	-	-	20	15	29
	21	Мушки/*Male*	608	355	-	-	15	8	13
	21	Женски/*Female*	569	249	-	-	5	7	16
БИЈЕЉИНА	22	Укупно/*Total*	1.343	756	-	2	13	14	16
	22	Мушки/*Male*	688	434	-	1	6	8	5
	22	Женски/*Female*	655	322	-	1	7	6	11
	23	Укупно/*Total*	1.241	799	-	1	13	8	13
	23	Мушки/*Male*	636	422	-	-	5	6	8
	23	Женски/*Female*	605	377	-	1	8	2	5
	24	Укупно/*Total*	1.388	981	-	1	8	4	12
	24	Мушки/*Male*	688	511	-	1	3	-	6
	24	Женски/*Female*	700	470	-	-	5	4	6
	25-29	Укупно/*Total*	7.304	6.165	-	5	26	22	53
	25-29	Мушки/*Male*	3.608	3.085	-	3	13	18	26
	25-29	Женски/*Female*	3.696	3.080	-	2	13	4	27
	30-34	Укупно/*Total*	7.573	6.955	-	5	22	9	25
	30-34	Мушки/*Male*	3.855	3.565	-	3	11	3	13
	30-34	Женски/*Female*	3.718	3.390	-	2	11	6	12

Стари програм				Програм по Болоњи			
Old program				*Program by Bologna*			
Основне академске студије	Специјалистичке студије	Магистарске студије	Докторске студије	Студије I циклуса	Студије II циклуса	Студије интегрисаног I и II циклуса	Студије III циклуса
Primary academic studies	*Specialist studies*	*Postgraduate studies*	*Doctoral Studies*	*Study I cycle*	*Study II cycle*	*Integrated studies I and II cycle*	*Study III cycle*
-	-	-	-	3	-	-	-
-	-	-	-	2	-	1	-
22	-	-	-	146	-	2	-
8	-	-	-	66	-	2	-
14	-	-	-	80	-	-	-
121	-	-	-	438	-	8	-
54	-	-	-	196	-	5	-
67	-	-	-	242	-	3	-
104	3	2	-	329	12	3	-
48	2	1	-	138	7	1	-
56	1	1	-	191	5	2	-
126	2	1	-	347	21	12	-
55	-	-	-	143	12	7	-
71	2	1	-	204	9	5	-
118	4	5	-	376	22	7	10
45	2	4	-	165	9	4	5
73	2	1	-	211	13	3	5
81	-	13	2	255	33	12	11
43	-	5	1	119	17	6	4
38	-	8	1	136	16	6	7
71	7	17	1	197	77	5	7
32	2	9	1	93	25	1	4
39	5	8	-	104	52	4	3
293	33	80	19	406	164	17	21
109	16	28	11	205	76	9	9
184	17	52	8	201	88	8	12
159	34	60	23	163	86	7	25
69	14	26	10	80	45	3	13
90	20	34	13	83	41	4	12

наставак/*continued*

Територија	Старост	Пол	Укупно	Не школује се	Предшколско образовање	Основна школа	Средња школа	Специјализација послије средње школе	Виша школа
Area	*Age*	*Sex*	*Total*	*Not attend*	*Pre-school education*	*Primary school*	*Secondary school*	*Post-secondary school specialization*	*High school*
БИЈЕЉИНА	35-39	Укупно/*Total*	7.494	7.160	-	5	17	9	14
	35-39	Мушки/*Male*	3.766	3.607	-	2	10	6	7
	35-39	Женски/*Female*	3.728	3.553	-	3	7	3	7
	40-44	Укупно/*Total*	7.064	6.894	-	2	16	5	10
	40-44	Мушки/*Male*	3.526	3.450	-	2	8	3	5
	40-44	Женски/*Female*	3.538	3.444	-	-	8	2	5
	45-49	Укупно/*Total*	7.793	7.696	-	4	9	1	5
	45-49	Мушки/*Male*	3.867	3.817	-	3	4	1	3
	45-49	Женски/*Female*	3.926	3.879	-	1	5	-	2
	50 и више/ *50 and over*	Укупно/*Total*	41.989	41.853	-	13	29	3	5
	50 и више/ *50 and over*	Мушки/*Male*	19.512	19.438	-	4	15	3	2
	50 и више/ *50 and over*	Женски/*Female*	22.477	22.415	-	9	14	-	3
БИЛЕЋА	Укупно/*Total*	Укупно/*Total*	10.807	8.735	42	976	610	5	16
	Укупно/*Total*	Мушки/*Male*	5.454	4.417	23	488	332	2	4
	Укупно/*Total*	Женски/*Female*	5.353	4.318	19	488	278	3	12
	0 - 2	Укупно/*Total*	280	280	-	-	-	-	-
	0 - 2	Мушки/*Male*	143	143	-	-	-	-	-
	0 - 2	Женски/*Female*	137	137	-	-	-	-	-
	3	Укупно/*Total*	95	83	12	-	-	-	-
	3	Мушки/*Male*	46	42	4	-	-	-	-
	3	Женски/*Female*	49	41	8	-	-	-	-
	4	Укупно/*Total*	112	102	10	-	-	-	-
	4	Мушки/*Male*	66	58	8	-	-	-	-
	4	Женски/*Female*	46	44	2	-	-	-	-
	5	Укупно/*Total*	102	74	17	11	-	-	-
	5	Мушки/*Male*	59	44	10	5	-	-	-
	5	Женски/*Female*	43	30	7	6	-	-	-
	6	Укупно/*Total*	63	3	3	57	-	-	-
	6	Мушки/*Male*	35	2	1	32	-	-	-

Стари програм				Програм по Болоњи			
Old program				*Program by Bologna*			
Основне академске студије	Специјалистичке студије	Магистарске студије	Докторске студије	Студије I циклуса	Студије II циклуса	Студије интегрисаног I и II циклуса	Студије III циклуса
Primary academic studies	*Specialist studies*	*Postgraduate studies*	*Doctoral Studies*	*Study I cycle*	*Study II cycle*	*Integrated studies I and II cycle*	*Study III cycle*
69	25	34	13	94	39	2	13
34	10	14	9	46	15	1	5
35	15	20	4	48	24	1	8
28	4	17	10	53	19	3	3
15	2	10	3	14	8	3	3
13	2	7	7	39	11	-	-
16	-	12	11	29	8	-	2
6	-	5	5	19	3	-	1
10	-	7	6	10	5	-	1
21	8	14	15	14	11	1	2
11	4	8	11	9	6	-	1
10	4	6	4	5	5	1	1
84	2	18	5	290	20	2	2
46	1	11	2	117	9	-	2
38	1	7	3	173	11	2	-
-	-	-	-	-	-	-	-
-	-	-	-	-	-	-	-
-	-	-	-	-	-	-	-
-	-	-	-	-	-	-	-
-	-	-	-	-	-	-	-
-	-	-	-	-	-	-	-
-	-	-	-	-	-	-	-
-	-	-	-	-	-	-	-
-	-	-	-	-	-	-	-
-	-	-	-	-	-	-	-
-	-	-	-	-	-	-	-
-	-	-	-	-	-	-	-
-	-	-	-	-	-	-	-
-	-	-	-	-	-	-	-
-	-	-	-	-	-	-	-

наставак/*continued*

Територија	Старост	Пол	Укупно	Не школује се	Предшколско образовање	Основна школа	Средња школа	Специјализација послије средње школе	Виша школа
Area	*Age*	*Sex*	*Total*	*Not attend*	*Pre-school education*	*Primary school*	*Secondary school*	*Post-secondary school specialization*	*High school*
	6	Женски/*Female*	28	1	2	25	-	-	-
	7	Укупно/*Total*	92	1	-	91	-	-	-
	7	Мушки/*Male*	53	1	-	52	-	-	-
	7	Женски/*Female*	39	-	-	39	-	-	-
	8	Укупно/*Total*	110	-	-	110	-	-	-
	8	Мушки/*Male*	55	-	-	55	-	-	-
	8	Женски/*Female*	55	-	-	55	-	-	-
	9	Укупно/*Total*	116	-	-	116	-	-	-
	9	Мушки/*Male*	61	-	-	61	-	-	-
	9	Женски/*Female*	55	-	-	55	-	-	-
	10	Укупно/*Total*	102	-	-	102	-	-	-
	10	Мушки/*Male*	55	-	-	55	-	-	-
	10	Женски/*Female*	47	-	-	47	-	-	-
	11	Укупно/*Total*	136	-	-	136	-	-	-
БИЛЕЋА	11	Мушки/*Male*	67	-	-	67	-	-	-
	11	Женски/*Female*	69	-	-	69	-	-	-
	12	Укупно/*Total*	120	-	-	120	-	-	-
	12	Мушки/*Male*	55	-	-	55	-	-	-
	12	Женски/*Female*	65	-	-	65	-	-	-
	13	Укупно/*Total*	135	-	-	135	-	-	-
	13	Мушки/*Male*	58	-	-	58	-	-	-
	13	Женски/*Female*	77	-	-	77	-	-	-
	14	Укупно/*Total*	129	1	-	94	34	-	-
	14	Мушки/*Male*	63	1	-	46	16	-	-
	14	Женски/*Female*	66	-	-	48	18	-	-
	15	Укупно/*Total*	154	1	-	1	152	-	-
	15	Мушки/*Male*	74	-	-	-	74	-	-
	15	Женски/*Female*	80	1	-	1	78	-	-
	16	Укупно/*Total*	159	1	-	1	157	-	-

Стари програм				Програм по Болоњи			
Old program				*Program by Bologna*			
Основне академске студије	Специјалистичке студије	Магистарске студије	Докторске студије	Студије I циклуса	Студије II циклуса	Студије интегрисаног I и II циклуса	Студије III циклуса
Primary academic studies	*Specialist studies*	*Postgraduate studies*	*Doctoral Studies*	*Study I cycle*	*Study II cycle*	*Integrated studies I and II cycle*	*Study III cycle*
-	-	-	-	-	-	-	-
-	-	-	-	-	-	-	-
-	-	-	-	-	-	-	-
-	-	-	-	-	-	-	-
-	-	-	-	-	-	-	-
-	-	-	-	-	-	-	-
-	-	-	-	-	-	-	-
-	-	-	-	-	-	-	-
-	-	-	-	-	-	-	-
-	-	-	-	-	-	-	-
-	-	-	-	-	-	-	-
-	-	-	-	-	-	-	-
-	-	-	-	-	-	-	-
-	-	-	-	-	-	-	-
-	-	-	-	-	-	-	-
-	-	-	-	-	-	-	-
-	-	-	-	-	-	-	-
-	-	-	-	-	-	-	-
-	-	-	-	-	-	-	-
-	-	-	-	-	-	-	-
-	-	-	-	-	-	-	-
-	-	-	-	-	-	-	-
-	-	-	-	-	-	-	-
-	-	-	-	-	-	-	-
-	-	-	-	-	-	-	-
-	-	-	-	-	-	-	-
-	-	-	-	-	-	-	-
-	-	-	-	-	-	-	-
-	-	-	-	-	-	-	-

наставак/*continued*

Територија	Старост	Пол	Укупно	Не школује се	Предшколско образовање	Основна школа	Средња школа	Специјализација послије средње школе	Виша школа
Area	*Age*	*Sex*	*Total*	*Not attend*	*Pre-school education*	*Primary school*	*Secondary school*	*Post-secondary school specialization*	*High school*
	16	Мушки/*Male*	89	1	-	-	88	-	-
	16	Женски/*Female*	70	-	-	1	69	-	-
	17	Укупно/*Total*	164	15	-	1	148	-	-
	17	Мушки/*Male*	93	6	-	1	86	-	-
	17	Женски/*Female*	71	9	-	-	62	-	-
	18	Укупно/*Total*	168	44	-	-	111	1	-
	18	Мушки/*Male*	97	32	-	-	63	-	-
	18	Женски/*Female*	71	12	-	-	48	1	-
	19	Укупно/*Total*	137	81	-	-	5	-	-
	19	Мушки/*Male*	85	57	-	-	3	-	-
	19	Женски/*Female*	52	24	-	-	2	-	-
	20	Укупно/*Total*	124	74	-	-	-	2	1
	20	Мушки/*Male*	65	46	-	-	-	1	-
	20	Женски/*Female*	59	28	-	-	-	1	1
БИЛЕЋА	21	Укупно/*Total*	126	75	-	-	2	-	3
	21	Мушки/*Male*	62	48	-	-	2	-	-
	21	Женски/*Female*	64	27	-	-	-	-	3
	22	Укупно/*Total*	133	72	-	-	-	-	-
	22	Мушки/*Male*	67	46	-	-	-	-	-
	22	Женски/*Female*	66	26	-	-	-	-	-
	23	Укупно/*Total*	144	97	-	-	-	-	1
	23	Мушки/*Male*	75	52	-	-	-	-	-
	23	Женски/*Female*	69	45	-	-	-	-	1
	24	Укупно/*Total*	136	99	-	-	-	1	-
	24	Мушки/*Male*	67	53	-	-	-	-	-
	24	Женски/*Female*	69	46	-	-	-	1	-
	25-29	Укупно/*Total*	701	619	-	-	-	1	4
	25-29	Мушки/*Male*	398	349	-	-	-	1	2
	25-29	Женски/*Female*	303	270	-	-	-	-	2

Стари програм				Програм по Болоњи			
Old program				*Program by Bologna*			
Основне академске студије	Специјалистичке студије	Магистарске студије	Докторске студије	Студије I циклуса	Студије II циклуса	Студије интегрисаног I и II циклуса	Студије III циклуса
Primary academic studies	*Specialist studies*	*Postgraduate studies*	*Doctoral Studies*	*Study I cycle*	*Study II cycle*	*Integrated studies I and II cycle*	*Study III cycle*
-	-	-	-	-	-	-	-
-	-	-	-	-	-	-	-
-	-	-	-	-	-	-	-
-	-	-	-	-	-	-	-
-	-	-	-	-	-	-	-
-	-	-	-	12	-	-	-
-	-	-	-	2	-	-	-
-	-	-	-	10	-	-	-
9	-	-	-	42	-	-	-
5	-	-	-	20	-	-	-
4	-	-	-	22	-	-	-
5	1	-	-	40	-	1	-
1	-	-	-	17	-	-	-
4	1	-	-	23	-	1	-
4	-	-	-	38	4	-	-
1	-	-	-	11	-	-	-
3	-	-	-	27	4	-	-
8	-	-	-	52	1	-	-
5	-	-	-	16	-	-	-
3	-	-	-	36	1	-	-
7	-	-	-	36	3	-	-
4	-	-	-	17	2	-	-
3	-	-	-	19	1	-	-
9	-	-	-	19	6	1	1
4	-	-	-	5	4	-	1
5	-	-	-	14	2	1	-
32	-	5	2	33	5	-	-
22	-	3	-	18	3	-	-
10	-	2	2	15	2	-	-

наставак/*continued*

Територија	Старост	Пол	Укупно	Не школује се	Предшколско образовање	Основна школа	Средња школа	Специјализација послије средње школе	Виша школа
Area	*Age*	*Sex*	*Total*	*Not attend*	*Pre-school education*	*Primary school*	*Secondary school*	*Post-secondary school specialization*	*High school*
БИЛЕЋА	30-34	Укупно/*Total*	629	599	-	-	-	-	4
	30-34	Мушки/*Male*	344	330	-	-	-	-	1
	30-34	Женски/*Female*	285	269	-	-	-	-	3
	35-39	Укупно/*Total*	647	632	-	-	-	-	-
	35-39	Мушки/*Male*	363	353	-	-	-	-	-
	35-39	Женски/*Female*	284	279	-	-	-	-	-
	40-44	Укупно/*Total*	680	678	-	-	-	-	-
	40-44	Мушки/*Male*	358	356	-	-	-	-	-
	40-44	Женски/*Female*	322	322	-	-	-	-	-
	45-49	Укупно/*Total*	766	763	-	1	-	-	2
	45-49	Мушки/*Male*	399	397	-	1	-	-	1
	45-49	Женски/*Female*	367	366	-	-	-	-	1
	50 и више/ *50 and over*	Укупно/*Total*	4.347	4.341	-	-	1	-	1
	50 и више/ *50 and over*	Мушки/*Male*	2.002	2.000	-	-	-	-	-
	50 и више/ *50 and over*	Женски/*Female*	2.345	2.341	-	-	1	-	1
БРАТУНАЦ	Укупно/*Total*	Укупно/*Total*	20.340	16.369	92	1.935	997	76	238
	Укупно/*Total*	Мушки/*Male*	10.091	8.074	53	997	526	35	119
	Укупно/*Total*	Женски/*Female*	10.249	8.295	39	938	471	41	119
	0 - 2	Укупно/*Total*	532	532	-	-	-	-	-
	0 - 2	Мушки/*Male*	278	278	-	-	-	-	-
	0 - 2	Женски/*Female*	254	254	-	-	-	-	-
	3	Укупно/*Total*	218	185	33	-	-	-	-
	3	Мушки/*Male*	118	97	21	-	-	-	-
	3	Женски/*Female*	100	88	12	-	-	-	-
	4	Укупно/*Total*	198	180	18	-	-	-	-
	4	Мушки/*Male*	113	102	11	-	-	-	-
	4	Женски/*Female*	85	78	7	-	-	-	-
	5	Укупно/*Total*	205	149	28	28	-	-	-
	5	Мушки/*Male*	111	81	15	15	-	-	-

Стари програм				Програм по Болоњи			
Old program				*Program by Bologna*			
Основне академске студије	Специјалистичке студије	Магистарске студије	Докторске студије	Студије I циклуса	Студије II циклуса	Студије интегрисаног I и II циклуса	Студије III циклуса
Primary academic studies	*Specialist studies*	*Postgraduate studies*	*Doctoral Studies*	*Study I cycle*	*Study II cycle*	*Integrated studies I and II cycle*	*Study III cycle*
9	1	6	1	9	-	-	-
3	1	3	-	6	-	-	-
6	-	3	1	3	-	-	-
-	-	5	1	7	1	-	1
-	-	3	1	5	-	-	1
-	-	2	-	2	1	-	-
1	-	1	-	-	-	-	-
1	-	1	-	-	-	-	-
-	-	-	-	-	-	-	-
-	-	-	-	-	-	-	-
-	-	-	-	-	-	-	-
-	-	-	-	-	-	-	-
-	-	1	1	2	-	-	-
-	-	1	1	-	-	-	-
-	-	-	-	2	-	-	-
168	19	66	21	280	53	9	17
83	7	37	12	116	25	2	5
85	12	29	9	164	28	7	12
-	-	-	-	-	-	-	-
-	-	-	-	-	-	-	-
-	-	-	-	-	-	-	-
-	-	-	-	-	-	-	-
-	-	-	-	-	-	-	-
-	-	-	-	-	-	-	-
-	-	-	-	-	-	-	-
-	-	-	-	-	-	-	-
-	-	-	-	-	-	-	-
-	-	-	-	-	-	-	-
-	-	-	-	-	-	-	-

наставак/*continued*

Територија	Старост	Пол	Укупно	Не школује се	Предшколско образовање	Основна школа	Средња школа	Специјализација послије средње школе	Виша школа
Area	*Age*	*Sex*	*Total*	*Not attend*	*Pre-school education*	*Primary school*	*Secondary school*	*Post-secondary school specialization*	*High school*
	5	Женски/*Female*	94	68	13	13	-	-	-
	6	Укупно/*Total*	242	12	13	217	-	-	-
	6	Мушки/*Male*	129	5	6	118	-	-	-
	6	Женски/*Female*	113	7	7	99	-	-	-
	7	Укупно/*Total*	206	5	-	201	-	-	-
	7	Мушки/*Male*	101	-	-	101	-	-	-
	7	Женски/*Female*	105	5	-	100	-	-	-
	8	Укупно/*Total*	214	1	-	213	-	-	-
	8	Мушки/*Male*	98	-	-	98	-	-	-
	8	Женски/*Female*	116	1	-	115	-	-	-
	9	Укупно/*Total*	229	8	-	221	-	-	-
	9	Мушки/*Male*	120	5	-	115	-	-	-
	9	Женски/*Female*	109	3	-	106	-	-	-
	10	Укупно/*Total*	212	5	-	207	-	-	-
БРАТУНАЦ	10	Мушки/*Male*	109	2	-	107	-	-	-
	10	Женски/*Female*	103	3	-	100	-	-	-
	11	Укупно/*Total*	236	-	-	236	-	-	-
	11	Мушки/*Male*	130	-	-	130	-	-	-
	11	Женски/*Female*	106	-	-	106	-	-	-
	12	Укупно/*Total*	215	4	-	211	-	-	-
	12	Мушки/*Male*	110	2	-	108	-	-	-
	12	Женски/*Female*	105	2	-	103	-	-	-
	13	Укупно/*Total*	192	1	-	191	-	-	-
	13	Мушки/*Male*	100	-	-	100	-	-	-
	13	Женски/*Female*	92	1	-	91	-	-	-
	14	Укупно/*Total*	216	4	-	158	54	-	-
	14	Мушки/*Male*	107	2	-	79	26	-	-
	14	Женски/*Female*	109	2	-	79	28	-	-
	15	Укупно/*Total*	246	13	-	23	210	-	-

Стари програм				Програм по Болоњи			
Old program				*Program by Bologna*			
Основне академске студије	Специјалистичке студије	Магистарске студије	Докторске студије	Студије I циклуса	Студије II циклуса	Студије интегрисаног I и II циклуса	Студије III циклуса
Primary academic studies	*Specialist studies*	*Postgraduate studies*	*Doctoral Studies*	*Study I cycle*	*Study II cycle*	*Integrated studies I and II cycle*	*Study III cycle*
-	-	-	-	-	-	-	-
-	-	-	-	-	-	-	-
-	-	-	-	-	-	-	-
-	-	-	-	-	-	-	-
-	-	-	-	-	-	-	-
-	-	-	-	-	-	-	-
-	-	-	-	-	-	-	-
-	-	-	-	-	-	-	-
-	-	-	-	-	-	-	-
-	-	-	-	-	-	-	-
-	-	-	-	-	-	-	-
-	-	-	-	-	-	-	-
-	-	-	-	-	-	-	-
-	-	-	-	-	-	-	-
-	-	-	-	-	-	-	-
-	-	-	-	-	-	-	-
-	-	-	-	-	-	-	-
-	-	-	-	-	-	-	-
-	-	-	-	-	-	-	-
-	-	-	-	-	-	-	-
-	-	-	-	-	-	-	-
-	-	-	-	-	-	-	-
-	-	-	-	-	-	-	-
-	-	-	-	-	-	-	-
-	-	-	-	-	-	-	-
-	-	-	-	-	-	-	-
-	-	-	-	-	-	-	-
-	-	-	-	-	-	-	-
-	-	-	-	-	-	-	-

наставак/*continued*

Територија	Старост	Пол	Укупно	Не школује се	Предшколско образовање	Основна школа	Средња школа	Специјализација послије средње школе	Виша школа
Area	*Age*	*Sex*	*Total*	*Not attend*	*Pre-school education*	*Primary school*	*Secondary school*	*Post-secondary school specialization*	*High school*
	15	Мушки/*Male*	135	8	-	18	109	-	-
	15	Женски/*Female*	111	5	-	5	101	-	-
	16	Укупно/*Total*	306	18	-	7	281	-	-
	16	Мушки/*Male*	166	6	-	1	159	-	-
	16	Женски/*Female*	140	12	-	6	122	-	-
	17	Укупно/*Total*	276	34	-	3	231	-	6
	17	Мушки/*Male*	151	22	-	2	122	-	4
	17	Женски/*Female*	125	12	-	1	109	-	2
	18	Укупно/*Total*	287	85	-	2	152	4	14
	18	Мушки/*Male*	140	49	-	1	70	-	7
	18	Женски/*Female*	147	36	-	1	82	4	7
	19	Укупно/*Total*	200	102	-	-	18	4	23
	19	Мушки/*Male*	99	53	-	-	10	4	9
	19	Женски/*Female*	101	49	-	-	8	-	14
БРАТУНАЦ	20	Укупно/*Total*	261	145	-	1	13	12	35
	20	Мушки/*Male*	131	79	-	-	7	3	16
	20	Женски/*Female*	130	66	-	1	6	9	19
	21	Укупно/*Total*	259	149	-	-	5	13	28
	21	Мушки/*Male*	136	92	-	-	4	5	12
	21	Женски/*Female*	123	57	-	-	1	8	16
	22	Укупно/*Total*	270	169	-	-	3	11	20
	22	Мушки/*Male*	161	109	-	-	2	8	10
	22	Женски/*Female*	109	60	-	-	1	3	10
	23	Укупно/*Total*	271	167	-	1	4	9	24
	23	Мушки/*Male*	138	88	-	1	3	4	15
	23	Женски/*Female*	133	79	-	-	1	5	9
	24	Укупно/*Total*	293	215	-	-	3	3	20
	24	Мушки/*Male*	152	118	-	-	1	-	10
	24	Женски/*Female*	141	97	-	-	2	3	10

Стари програм				Програм по Болоњи			
Old program				*Program by Bologna*			
Основне академске студије	Специјалистичке студије	Магистарске студије	Докторске студије	Студије I циклуса	Студије II циклуса	Студије интегрисаног I и II циклуса	Студије III циклуса
Primary academic studies	*Specialist studies*	*Postgraduate studies*	*Doctoral Studies*	*Study I cycle*	*Study II cycle*	*Integrated studies I and II cycle*	*Study III cycle*
-	-	-	-	-	-	-	-
-	-	-	-	-	-	-	-
-	-	-	-	-	-	-	-
-	-	-	-	-	-	-	-
-	-	-	-	-	-	-	-
1	-	-	-	1	-	-	-
1	-	-	-	-	-	-	-
-	-	-	-	1	-	-	-
6	-	-	-	23	-	1	-
5	-	-	-	8	-	-	-
1	-	-	-	15	-	1	-
18	-	-	-	34	-	1	-
8	-	-	-	15	-	-	-
10	-	-	-	19	-	1	-
11	1	-	-	39	4	-	-
6	-	-	-	17	3	-	-
5	1	-	-	22	1	-	-
17	2	-	-	42	3	-	-
3	1	-	-	18	1	-	-
14	1	-	-	24	2	-	-
26	-	3	2	28	5	-	3
13	-	3	1	14	1	-	-
13	-	-	1	14	4	-	3
20	1	6	1	30	7	-	1
12	-	3	1	9	2	-	-
8	1	3	-	21	5	-	1
6	3	11	1	18	8	1	4
3	1	5	1	8	3	1	1
3	2	6	-	10	5	-	3

наставак/*continued*

Територија	Старост	Пол	Укупно	Не школује се	Предшколско образовање	Основна школа	Средња школа	Специјализација послије средње школе	Виша школа
Area	*Age*	*Sex*	*Total*	*Not attend*	*Pre-school education*	*Primary school*	*Secondary school*	*Post-secondary school specialization*	*High school*
БРАТУНАЦ	25-29	Укупно/*Total*	1.656	1.450	-	3	12	10	43
	25-29	Мушки/*Male*	852	756	-	2	5	5	24
	25-29	Женски/*Female*	804	694	-	1	7	5	19
	30-34	Укупно/*Total*	1.682	1.614	-	1	2	3	9
	30-34	Мушки/*Male*	919	880	-	-	2	2	5
	30-34	Женски/*Female*	763	734	-	1	-	1	4
	35-39	Укупно/*Total*	1.511	1.468	-	5	5	2	8
	35-39	Мушки/*Male*	827	805	-	1	4	1	2
	35-39	Женски/*Female*	684	663	-	4	1	1	6
	40-44	Укупно/*Total*	1.418	1.391	-	3	2	2	5
	40-44	Мушки/*Male*	712	701	-	-	-	2	3
	40-44	Женски/*Female*	706	690	-	3	2	-	2
	45-49	Укупно/*Total*	1.407	1.394	-	1	1	2	2
	45-49	Мушки/*Male*	721	715	-	-	1	1	1
	45-49	Женски/*Female*	686	679	-	1	-	1	1
	50 и више/ *50 and over*	Укупно/*Total*	6.882	6.869	-	2	1	1	1
	50 и више/ *50 and over*	Мушки/*Male*	3.027	3.019	-	-	1	-	1
	50 и више/ *50 and over*	Женски/*Female*	3.855	3.850	-	2	-	1	-
БРОД	Укупно/*Total*	Укупно/*Total*	16.619	13.810	66	1.406	704	35	65
	Укупно/*Total*	Мушки/*Male*	8.143	6.730	43	741	371	12	27
	Укупно/*Total*	Женски/*Female*	8.476	7.080	23	665	333	23	38
	0 - 2	Укупно/*Total*	429	429	-	-	-	-	-
	0 - 2	Мушки/*Male*	217	217	-	-	-	-	-
	0 - 2	Женски/*Female*	212	212	-	-	-	-	-
	3	Укупно/*Total*	176	157	19	-	-	-	-
	3	Мушки/*Male*	90	78	12	-	-	-	-
	3	Женски/*Female*	86	79	7	-	-	-	-
	4	Укупно/*Total*	166	146	20	-	-	-	-
	4	Мушки/*Male*	95	84	11	-	-	-	-

Стари програм				Програм по Болоњи			
Old program				*Program by Bologna*			
Основне академске студије	Специјалистичке студије	Магистарске студије	Докторске студије	Студије I циклуса	Студије II циклуса	Студије интегрисаног I и II циклуса	Студије III циклуса
Primary academic studies	*Specialist studies*	*Postgraduate studies*	*Doctoral Studies*	*Study I cycle*	*Study II cycle*	*Integrated studies I and II cycle*	*Study III cycle*
36	4	22	7	45	14	5	5
16	1	11	2	17	9	1	3
20	3	11	5	28	5	4	2
13	4	11	3	13	5	1	3
8	2	7	2	7	3	-	1
5	2	4	1	6	2	1	2
8	2	8	-	3	2	-	-
4	1	5	-	3	1	-	-
4	1	3	-	-	1	-	-
4	1	3	2	2	2	-	1
3	-	2	1	-	-	-	-
1	1	1	1	2	2	-	1
1	-	2	3	1	-	-	-
-	-	1	2	-	-	-	-
1	-	1	1	1	-	-	-
1	1	-	2	1	3	-	-
1	1	-	2	-	2	-	-
-	-	-	-	1	1	-	-
64	16	39	9	306	71	10	18
22	7	16	5	130	27	5	7
42	9	23	4	176	44	5	11
-	-	-	-	-	-	-	-
-	-	-	-	-	-	-	-
-	-	-	-	-	-	-	-
-	-	-	-	-	-	-	-
-	-	-	-	-	-	-	-
-	-	-	-	-	-	-	-
-	-	-	-	-	-	-	-
-	-	-	-	-	-	-	-

наставак/*continued*

Територија	Старост	Пол	Укупно	Не школује се	Предшколско образовање	Основна школа	Средња школа	Специјализација послије средње школе	Виша школа
Area	*Age*	*Sex*	*Total*	*Not attend*	*Pre-school education*	*Primary school*	*Secondary school*	*Post-secondary school specialization*	*High school*
	4	Женски/*Female*	71	62	9	-	-	-	-
	5	Укупно/*Total*	144	102	22	20	-	-	-
	5	Мушки/*Male*	82	53	17	12	-	-	-
	5	Женски/*Female*	62	49	5	8	-	-	-
	6	Укупно/*Total*	132	13	5	114	-	-	-
	6	Мушки/*Male*	65	8	3	54	-	-	-
	6	Женски/*Female*	67	5	2	60	-	-	-
	7	Укупно/*Total*	152	9	-	143	-	-	-
	7	Мушки/*Male*	87	5	-	82	-	-	-
	7	Женски/*Female*	65	4	-	61	-	-	-
	8	Укупно/*Total*	152	2	-	150	-	-	-
	8	Мушки/*Male*	74	1	-	73	-	-	-
	8	Женски/*Female*	78	1	-	77	-	-	-
	9	Укупно/*Total*	151	-	-	151	-	-	-
БРОД	9	Мушки/*Male*	84	-	-	84	-	-	-
	9	Женски/*Female*	67	-	-	67	-	-	-
	10	Укупно/*Total*	166	-	-	166	-	-	-
	10	Мушки/*Male*	88	-	-	88	-	-	-
	10	Женски/*Female*	78	-	-	78	-	-	-
	11	Укупно/*Total*	162	-	-	162	-	-	-
	11	Мушки/*Male*	86	-	-	86	-	-	-
	11	Женски/*Female*	76	-	-	76	-	-	-
	12	Укупно/*Total*	155	-	-	155	-	-	-
	12	Мушки/*Male*	86	-	-	86	-	-	-
	12	Женски/*Female*	69	-	-	69	-	-	-
	13	Укупно/*Total*	180	2	-	178	-	-	-
	13	Мушки/*Male*	91	1	-	90	-	-	-
	13	Женски/*Female*	89	1	-	88	-	-	-
	14	Укупно/*Total*	197	2	-	148	47	-	-

Стари програм				Програм по Болоњи			
Old program				*Program by Bologna*			
Основне академске студије	Специјалистичке студије	Магистарске студије	Докторске студије	Студије I циклуса	Студије II циклуса	Студије интегрисаног I и II циклуса	Студије III циклуса
Primary academic studies	*Specialist studies*	*Postgraduate studies*	*Doctoral Studies*	*Study I cycle*	*Study II cycle*	*Integrated studies I and II cycle*	*Study III cycle*
-	-	-	-	-	-	-	-
-	-	-	-	-	-	-	-
-	-	-	-	-	-	-	-
-	-	-	-	-	-	-	-
-	-	-	-	-	-	-	-
-	-	-	-	-	-	-	-
-	-	-	-	-	-	-	-
-	-	-	-	-	-	-	-
-	-	-	-	-	-	-	-
-	-	-	-	-	-	-	-
-	-	-	-	-	-	-	-
-	-	-	-	-	-	-	-
-	-	-	-	-	-	-	-
-	-	-	-	-	-	-	-
-	-	-	-	-	-	-	-
-	-	-	-	-	-	-	-
-	-	-	-	-	-	-	-
-	-	-	-	-	-	-	-
-	-	-	-	-	-	-	-
-	-	-	-	-	-	-	-
-	-	-	-	-	-	-	-
-	-	-	-	-	-	-	-
-	-	-	-	-	-	-	-
-	-	-	-	-	-	-	-
-	-	-	-	-	-	-	-
-	-	-	-	-	-	-	-
-	-	-	-	-	-	-	-
-	-	-	-	-	-	-	-
-	-	-	-	-	-	-	-
-	-	-	-	-	-	-	-
-	-	-	-	-	-	-	-
-	-	-	-	-	-	-	-

наставак/*continued*

Територија	Старост	Пол	Укупно	Не школује се	Предшколско образовање	Основна школа	Средња школа	Специјализација послије средње школе	Виша школа
Area	*Age*	*Sex*	*Total*	*Not attend*	*Pre-school education*	*Primary school*	*Secondary school*	*Post-secondary school specialization*	*High school*
	14	Мушки/*Male*	99	1	-	75	23	-	-
	14	Женски/*Female*	98	1	-	73	24	-	-
	15	Укупно/*Total*	191	7	-	5	179	-	-
	15	Мушки/*Male*	105	5	-	4	96	-	-
	15	Женски/*Female*	86	2	-	1	83	-	-
	16	Укупно/*Total*	211	5	-	3	203	-	-
	16	Мушки/*Male*	113	3	-	2	108	-	-
	16	Женски/*Female*	98	2	-	1	95	-	-
	17	Укупно/*Total*	202	32	-	3	164	3	-
	17	Мушки/*Male*	107	17	-	2	86	2	-
	17	Женски/*Female*	95	15	-	1	78	1	-
	18	Укупно/*Total*	209	101	-	2	81	1	7
	18	Мушки/*Male*	99	53	-	2	37	1	2
	18	Женски/*Female*	110	48	-	-	44	-	5
БРОД	19	Укупно/*Total*	201	131	-	1	6	5	6
	19	Мушки/*Male*	108	82	-	-	3	2	5
	19	Женски/*Female*	93	49	-	1	3	3	1
	20	Укупно/*Total*	140	89	-	-	1	1	13
	20	Мушки/*Male*	66	49	-	-	1	-	4
	20	Женски/*Female*	74	40	-	-	-	1	9
	21	Укупно/*Total*	163	106	-	-	-	1	6
	21	Мушки/*Male*	81	55	-	-	-	1	3
	21	Женски/*Female*	82	51	-	-	-	-	3
	22	Укупно/*Total*	176	118	-	-	1	-	5
	22	Мушки/*Male*	79	56	-	-	1	-	1
	22	Женски/*Female*	97	62	-	-	-	-	4
	23	Укупно/*Total*	226	162	-	-	1	-	10
	23	Мушки/*Male*	126	97	-	-	-	-	2
	23	Женски/*Female*	100	65	-	-	1	-	8

Стари програм				Програм по Болоњи			
Old program				*Program by Bologna*			
Основне академске студије	Специјалистичке студије	Магистарске студије	Докторске студије	Студије I циклуса	Студије II циклуса	Студије интегрисаног I и II циклуса	Студије III циклуса
Primary academic studies	*Specialist studies*	*Postgraduate studies*	*Doctoral Studies*	*Study I cycle*	*Study II cycle*	*Integrated studies I and II cycle*	*Study III cycle*
-	-	-	-	-	-	-	-
-	-	-	-	-	-	-	-
-	-	-	-	-	-	-	-
-	-	-	-	-	-	-	-
-	-	-	-	-	-	-	-
-	-	-	-	-	-	-	-
-	-	-	-	-	-	-	-
-	-	-	-	-	-	-	-
-	-	-	-	-	-	-	-
-	-	-	-	-	-	-	-
-	-	-	-	-	-	-	-
3	-	-	-	13	-	1	-
1	-	-	-	2	-	1	-
2	-	-	-	11	-	-	-
5	-	-	-	47	-	-	-
1	-	-	-	15	-	-	-
4	-	-	-	32	-	-	-
6	-	1	-	25	3	1	-
-	-	-	-	10	1	1	-
6	-	1	-	15	2	-	-
6	-	-	-	41	3	-	-
1	-	-	-	19	2	-	-
5	-	-	-	22	1	-	-
5	-	1	-	36	6	2	2
1	-	1	-	16	2	-	1
4	-	-	-	20	4	2	1
4	-	1	1	39	4	-	4
2	-	-	1	19	3	-	2
2	-	1	-	20	1	-	2

наставак/*continued*

Територија	Старост	Пол	Укупно	Не школује се	Предшколско образовање	Основна школа	Средња школа	Специјализација послије средње школе	Виша школа
Area	*Age*	*Sex*	*Total*	*Not attend*	*Pre-school education*	*Primary school*	*Secondary school*	*Post-secondary school specialization*	*High school*
БРОД	24	Укупно/*Total*	220	175	-	-	1	2	1
	24	Мушки/*Male*	118	96	-	-	1	2	1
	24	Женски/*Female*	102	79	-	-	-	-	-
	25-29	Укупно/*Total*	1.124	992	-	1	4	6	8
	25-29	Мушки/*Male*	567	508	-	-	3	3	5
	25-29	Женски/*Female*	557	484	-	1	1	3	3
	30-34	Укупно/*Total*	1.174	1.098	-	-	4	4	3
	30-34	Мушки/*Male*	597	561	-	-	4	1	2
	30-34	Женски/*Female*	577	537	-	-	-	3	1
	35-39	Укупно/*Total*	1.166	1.127	-	-	5	8	2
	35-39	Мушки/*Male*	597	586	-	-	3	-	-
	35-39	Женски/*Female*	569	541	-	-	2	8	2
	40-44	Укупно/*Total*	1.133	1.122	-	1	-	2	-
	40-44	Мушки/*Male*	582	579	-	-	-	-	-
	40-44	Женски/*Female*	551	543	-	1	-	2	-
	45-49	Укупно/*Total*	1.259	1.239	-	1	3	-	3
	45-49	Мушки/*Male*	646	636	-	1	2	-	1
	45-49	Женски/*Female*	613	603	-	-	1	-	2
	50 и више/ *50 and over*	Укупно/*Total*	6.462	6.444	-	2	4	2	1
	50 и више/ *50 and over*	Мушки/*Male*	2.908	2.899	-	-	3	-	1
	50 и више/ *50 and over*	Женски/*Female*	3.554	3.545	-	2	1	2	-
ЧАЈНИЧЕ	Укупно/*Total*	Укупно/*Total*	4.895	3.957	23	394	238	10	14
	Укупно/*Total*	Мушки/*Male*	2.474	1.974	14	205	135	6	9
	Укупно/*Total*	Женски/*Female*	2.421	1.983	9	189	103	4	5
	0 - 2	Укупно/*Total*	113	113	-	-	-	-	-
	0 - 2	Мушки/*Male*	53	53	-	-	-	-	-
	0 - 2	Женски/*Female*	60	60	-	-	-	-	-
	3	Укупно/*Total*	34	31	3	-	-	-	-
	3	Мушки/*Male*	16	15	1	-	-	-	-

Стари програм				Програм по Болоњи			
Old program				*Program by Bologna*			
Основне академске студије	Специјалистичке студије	Магистарске студије	Докторске студије	Студије I циклуса	Студије II циклуса	Студије интегрисаног I и II циклуса	Студије III циклуса
Primary academic studies	*Specialist studies*	*Postgraduate studies*	*Doctoral Studies*	*Study I cycle*	*Study II cycle*	*Integrated studies I and II cycle*	*Study III cycle*
6	-	5	-	21	7	1	1
3	-	1	-	10	3	1	-
3	-	4	-	11	4	-	1
15	1	13	5	42	28	3	6
5	1	4	2	22	12	1	1
10	-	9	3	20	16	2	5
11	8	9	1	20	12	2	2
6	3	5	-	11	2	1	1
5	5	4	1	9	10	1	1
2	1	2	1	11	6	-	1
1	-	1	1	2	2	-	1
1	1	1	-	9	4	-	-
1	1	3	-	2	1	-	-
1	-	1	-	1	-	-	-
-	1	2	-	1	1	-	-
-	3	2	-	7	-	-	1
-	2	1	-	3	-	-	-
-	1	1	-	4	-	-	1
-	2	2	1	2	1	-	1
-	1	2	1	-	-	-	1
-	1	-	-	2	1	-	-
65	4	13	1	149	21	3	3
35	1	10	1	70	10	2	2
30	3	3	-	79	11	1	1
-	-	-	-	-	-	-	-
-	-	-	-	-	-	-	-
-	-	-	-	-	-	-	-
-	-	-	-	-	-	-	-
-	-	-	-	-	-	-	-

наставак/*continued*

Територија	Старост	Пол	Укупно	Не школује се	Предшколско образовање	Основна школа	Средња школа	Специјализација послије средње школе	Виша школа
Area	*Age*	*Sex*	*Total*	*Not attend*	*Pre-school education*	*Primary school*	*Secondary school*	*Post-secondary school specialization*	*High school*
	3	Женски/*Female*	18	16	2	-	-	-	-
	4	Укупно/*Total*	38	30	8	-	-	-	-
	4	Мушки/*Male*	16	11	5	-	-	-	-
	4	Женски/*Female*	22	19	3	-	-	-	-
	5	Укупно/*Total*	49	30	11	8	-	-	-
	5	Мушки/*Male*	24	12	7	5	-	-	-
	5	Женски/*Female*	25	18	4	3	-	-	-
	6	Укупно/*Total*	37	2	1	34	-	-	-
	6	Мушки/*Male*	25	1	1	23	-	-	-
	6	Женски/*Female*	12	1	-	11	-	-	-
	7	Укупно/*Total*	54	2	-	52	-	-	-
	7	Мушки/*Male*	24	-	-	24	-	-	-
	7	Женски/*Female*	30	2	-	28	-	-	-
	8	Укупно/*Total*	30	2	-	28	-	-	-
ЧАЈНИЧЕ	8	Мушки/*Male*	9	-	-	9	-	-	-
	8	Женски/*Female*	21	2	-	19	-	-	-
	9	Укупно/*Total*	42	-	-	42	-	-	-
	9	Мушки/*Male*	17	-	-	17	-	-	-
	9	Женски/*Female*	25	-	-	25	-	-	-
	10	Укупно/*Total*	40	-	-	40	-	-	-
	10	Мушки/*Male*	21	-	-	21	-	-	-
	10	Женски/*Female*	19	-	-	19	-	-	-
	11	Укупно/*Total*	45	-	-	45	-	-	-
	11	Мушки/*Male*	24	-	-	24	-	-	-
	11	Женски/*Female*	21	-	-	21	-	-	-
	12	Укупно/*Total*	44	-	-	44	-	-	-
	12	Мушки/*Male*	24	-	-	24	-	-	-
	12	Женски/*Female*	20	-	-	20	-	-	-
	13	Укупно/*Total*	48	-	-	48	-	-	-

Стари програм				Програм по Болоњи			
Old program				*Program by Bologna*			
Основне академске студије	Специјалистичке студије	Магистарске студије	Докторске студије	Студије I циклуса	Студије II циклуса	Студије интегрисаног I и II циклуса	Студије III циклуса
Primary academic studies	*Specialist studies*	*Postgraduate studies*	*Doctoral Studies*	*Study I cycle*	*Study II cycle*	*Integrated studies I and II cycle*	*Study III cycle*
-	-	-	-	-	-	-	-
-	-	-	-	-	-	-	-
-	-	-	-	-	-	-	-
-	-	-	-	-	-	-	-
-	-	-	-	-	-	-	-
-	-	-	-	-	-	-	-
-	-	-	-	-	-	-	-
-	-	-	-	-	-	-	-
-	-	-	-	-	-	-	-
-	-	-	-	-	-	-	-
-	-	-	-	-	-	-	-
-	-	-	-	-	-	-	-
-	-	-	-	-	-	-	-
-	-	-	-	-	-	-	-
-	-	-	-	-	-	-	-
-	-	-	-	-	-	-	-
-	-	-	-	-	-	-	-
-	-	-	-	-	-	-	-
-	-	-	-	-	-	-	-
-	-	-	-	-	-	-	-
-	-	-	-	-	-	-	-
-	-	-	-	-	-	-	-
-	-	-	-	-	-	-	-
-	-	-	-	-	-	-	-
-	-	-	-	-	-	-	-
-	-	-	-	-	-	-	-
-	-	-	-	-	-	-	-
-	-	-	-	-	-	-	-
-	-	-	-	-	-	-	-

наставак/*continued*

Територија	Старост	Пол	Укупно	Не школује се	Предшколско образовање	Основна школа	Средња школа	Специјализација послије средње школе	Виша школа
Area	*Age*	*Sex*	*Total*	*Not attend*	*Pre-school education*	*Primary school*	*Secondary school*	*Post-secondary school specialization*	*High school*
	13	Мушки/*Male*	24	-	-	24	-	-	-
	13	Женски/*Female*	24	-	-	24	-	-	-
	14	Укупно/*Total*	57	-	-	50	7	-	-
	14	Мушки/*Male*	37	-	-	33	4	-	-
	14	Женски/*Female*	20	-	-	17	3	-	-
	15	Укупно/*Total*	63	2	-	2	59	-	-
	15	Мушки/*Male*	37	2	-	-	35	-	-
	15	Женски/*Female*	26	-	-	2	24	-	-
	16	Укупно/*Total*	61	1	-	1	59	-	-
	16	Мушки/*Male*	31	-	-	1	30	-	-
	16	Женски/*Female*	30	1	-	-	29	-	-
	17	Укупно/*Total*	69	3	-	-	66	-	-
	17	Мушки/*Male*	36	2	-	-	34	-	-
	17	Женски/*Female*	33	1	-	-	32	-	-
ЧАЈНИЧЕ	18	Укупно/*Total*	65	13	-	-	41	-	3
	18	Мушки/*Male*	44	10	-	-	27	-	2
	18	Женски/*Female*	21	3	-	-	14	-	1
	19	Укупно/*Total*	59	20	-	-	2	2	3
	19	Мушки/*Male*	28	13	-	-	2	-	1
	19	Женски/*Female*	31	7	-	-	-	2	2
	20	Укупно/*Total*	46	26	-	-	-	-	-
	20	Мушки/*Male*	24	17	-	-	-	-	-
	20	Женски/*Female*	22	9	-	-	-	-	-
	21	Укупно/*Total*	72	29	-	-	-	3	1
	21	Мушки/*Male*	45	21	-	-	-	2	1
	21	Женски/*Female*	27	8	-	-	-	1	-
	22	Укупно/*Total*	63	28	-	-	-	-	-
	22	Мушки/*Male*	30	16	-	-	-	-	-
	22	Женски/*Female*	33	12	-	-	-	-	-

Стари програм				Програм по Болоњи			
Old program				*Program by Bologna*			
Основне академске студије	Специјалистичке студије	Магистарске студије	Докторске студије	Студије I циклуса	Студије II циклуса	Студије интегрисаног I и II циклуса	Студије III циклуса
Primary academic studies	*Specialist studies*	*Postgraduate studies*	*Doctoral Studies*	*Study I cycle*	*Study II cycle*	*Integrated studies I and II cycle*	*Study III cycle*
-	-	-	-	-	-	-	-
-	-	-	-	-	-	-	-
-	-	-	-	-	-	-	-
-	-	-	-	-	-	-	-
-	-	-	-	-	-	-	-
-	-	-	-	-	-	-	-
-	-	-	-	-	-	-	-
-	-	-	-	-	-	-	-
-	-	-	-	-	-	-	-
-	-	-	-	-	-	-	-
-	-	-	-	-	-	-	-
-	-	-	-	-	-	-	-
-	-	-	-	-	-	-	-
-	-	-	-	-	-	-	-
-	-	-	-	-	-	-	-
2	-	-	-	6	-	-	-
1	-	-	-	4	-	-	-
1	-	-	-	2	-	-	-
7	-	-	-	24	-	1	-
3	-	-	-	9	-	-	-
4	-	-	-	15	-	1	-
4	1	-	-	13	2	-	-
2	-	-	-	4	1	-	-
2	1	-	-	9	1	-	-
9	-	-	-	26	3	1	-
6	-	-	-	11	3	1	-
3	-	-	-	15	-	-	-
6	1	1	-	27	-	-	-
3	-	-	-	11	-	-	-
3	1	1	-	16	-	-	-

наставак/*continued*

Територија	Старост	Пол	Укупно	Не школује се	Предшколско образовање	Основна школа	Средња школа	Специјализација послије средње школе	Виша школа
Area	*Age*	*Sex*	*Total*	*Not attend*	*Pre-school education*	*Primary school*	*Secondary school*	*Post-secondary school specialization*	*High school*
ЧАЈНИЧЕ	23	Укупно/*Total*	63	33	-	-	-	-	-
	23	Мушки/*Male*	39	25	-	-	-	-	-
	23	Женски/*Female*	24	8	-	-	-	-	-
	24	Укупно/*Total*	63	43	-	-	-	2	-
	24	Мушки/*Male*	35	24	-	-	-	1	-
	24	Женски/*Female*	28	19	-	-	-	1	-
	25-29	Укупно/*Total*	330	278	-	-	1	1	4
	25-29	Мушки/*Male*	177	147	-	-	1	1	3
	25-29	Женски/*Female*	153	131	-	-	-	-	1
	30-34	Укупно/*Total*	280	265	-	-	-	-	2
	30-34	Мушки/*Male*	162	150	-	-	-	-	1
	30-34	Женски/*Female*	118	115	-	-	-	-	1
	35-39	Укупно/*Total*	264	257	-	-	1	-	1
	35-39	Мушки/*Male*	142	137	-	-	-	-	1
	35-39	Женски/*Female*	122	120	-	-	1	-	-
	40-44	Укупно/*Total*	304	298	-	-	1	-	-
	40-44	Мушки/*Male*	178	175	-	-	1	-	-
	40-44	Женски/*Female*	126	123	-	-	-	-	-
	45-49	Укупно/*Total*	383	377	-	-	-	-	-
	45-49	Мушки/*Male*	211	207	-	-	-	-	-
	45-49	Женски/*Female*	172	170	-	-	-	-	-
	50 и више/ *50 and over*	Укупно/*Total*	2.079	2.074	-	-	1	2	-
	50 и више/ *50 and over*	Мушки/*Male*	941	936	-	-	1	2	-
	50 и више/ *50 and over*	Женски/*Female*	1.138	1.138	-	-	-	-	-
ЧЕЛИНАЦ	Укупно/*Total*	Укупно/*Total*	15.548	12.524	54	1.393	816	27	13
	Укупно/*Total*	Мушки/*Male*	7.728	6.245	31	728	413	10	7
	Укупно/*Total*	Женски/*Female*	7.820	6.279	23	665	403	17	6
	0 - 2	Укупно/*Total*	443	443	-	-	-	-	-
	0 - 2	Мушки/*Male*	232	232	-	-	-	-	-

Стари програм				Програм по Болоњи			
Old program				*Program by Bologna*			
Основне академске студије	Специјалистичке студије	Магистарске студије	Докторске студије	Студије I циклуса	Студије II циклуса	Студије интегрисаног I и II циклуса	Студије III циклуса
Primary academic studies	*Specialist studies*	*Postgraduate studies*	*Doctoral Studies*	*Study I cycle*	*Study II cycle*	*Integrated studies I and II cycle*	*Study III cycle*
8	-	-	-	19	3	-	-
3	-	-	-	9	2	-	-
5	-	-	-	10	1	-	-
3	-	-	-	12	3	-	-
1	-	-	-	9	-	-	-
2	-	-	-	3	3	-	-
16	1	5	-	13	9	-	2
9	-	4	-	7	3	-	2
7	1	1	-	6	6	-	-
6	-	2	1	3	-	1	-
5	-	2	1	2	-	1	-
1	-	-	-	1	-	-	-
1	1	1	-	2	-	-	-
1	1	1	-	1	-	-	-
-	-	-	-	1	-	-	-
3	-	-	-	2	-	-	-
1	-	-	-	1	-	-	-
2	-	-	-	1	-	-	-
-	-	4	-	1	-	-	1
-	-	3	-	1	-	-	-
-	-	1	-	-	-	-	1
-	-	-	-	1	1	-	-
-	-	-	-	1	1	-	-
-	-	-	-	-	-	-	-
129	7	28	3	491	51	5	7
60	2	18	2	184	24	2	2
69	5	10	1	307	27	3	5
-	-	-	-	-	-	-	-
-	-	-	-	-	-	-	-

наставак/*continued*

Територија	Старост	Пол	Укупно	Не школује се	Предшколско образовање	Основна школа	Средња школа	Специјализација послије средње школе	Виша школа
Area	*Age*	*Sex*	*Total*	*Not attend*	*Pre-school education*	*Primary school*	*Secondary school*	*Post-secondary school specialization*	*High school*
	0 - 2	Женски/*Female*	211	211	-	-	-	-	-
	3	Укупно/*Total*	172	157	15	-	-	-	-
	3	Мушки/*Male*	84	75	9	-	-	-	-
	3	Женски/*Female*	88	82	6	-	-	-	-
	4	Укупно/*Total*	154	134	20	-	-	-	-
	4	Мушки/*Male*	83	74	9	-	-	-	-
	4	Женски/*Female*	71	60	11	-	-	-	-
	5	Укупно/*Total*	135	107	16	12	-	-	-
	5	Мушки/*Male*	70	55	11	4	-	-	-
	5	Женски/*Female*	65	52	5	8	-	-	-
	6	Укупно/*Total*	133	5	3	125	-	-	-
	6	Мушки/*Male*	62	1	2	59	-	-	-
	6	Женски/*Female*	71	4	1	66	-	-	-
	7	Укупно/*Total*	143	1	-	142	-	-	-
ЧЕЛИНАЦ	7	Мушки/*Male*	74	1	-	73	-	-	-
	7	Женски/*Female*	69	-	-	69	-	-	-
	8	Укупно/*Total*	172	2	-	170	-	-	-
	8	Мушки/*Male*	91	1	-	90	-	-	-
	8	Женски/*Female*	81	1	-	80	-	-	-
	9	Укупно/*Total*	158	-	-	158	-	-	-
	9	Мушки/*Male*	85	-	-	85	-	-	-
	9	Женски/*Female*	73	-	-	73	-	-	-
	10	Укупно/*Total*	150	-	-	150	-	-	-
	10	Мушки/*Male*	82	-	-	82	-	-	-
	10	Женски/*Female*	68	-	-	68	-	-	-
	11	Укупно/*Total*	156	-	-	156	-	-	-
	11	Мушки/*Male*	75	-	-	75	-	-	-
	11	Женски/*Female*	81	-	-	81	-	-	-
	12	Укупно/*Total*	164	1	-	163	-	-	-

Стари програм				Програм по Болоњи			
Old program				*Program by Bologna*			
Основне академске студије	Специјалистичке студије	Магистарске студије	Докторске студије	Студије I циклуса	Студије II циклуса	Студије интегрисаног I и II циклуса	Студије III циклуса
Primary academic studies	*Specialist studies*	*Postgraduate studies*	*Doctoral Studies*	*Study I cycle*	*Study II cycle*	*Integrated studies I and II cycle*	*Study III cycle*
-	-	-	-	-	-	-	-
-	-	-	-	-	-	-	-
-	-	-	-	-	-	-	-
-	-	-	-	-	-	-	-
-	-	-	-	-	-	-	-
-	-	-	-	-	-	-	-
-	-	-	-	-	-	-	-
-	-	-	-	-	-	-	-
-	-	-	-	-	-	-	-
-	-	-	-	-	-	-	-
-	-	-	-	-	-	-	-
-	-	-	-	-	-	-	-
-	-	-	-	-	-	-	-
-	-	-	-	-	-	-	-
-	-	-	-	-	-	-	-
-	-	-	-	-	-	-	-
-	-	-	-	-	-	-	-
-	-	-	-	-	-	-	-
-	-	-	-	-	-	-	-
-	-	-	-	-	-	-	-
-	-	-	-	-	-	-	-
-	-	-	-	-	-	-	-
-	-	-	-	-	-	-	-
-	-	-	-	-	-	-	-
-	-	-	-	-	-	-	-
-	-	-	-	-	-	-	-
-	-	-	-	-	-	-	-
-	-	-	-	-	-	-	-
-	-	-	-	-	-	-	-

наставак/*continued*

Територија	Старост	Пол	Укупно	Не школује се	Предшколско образовање	Основна школа	Средња школа	Специјализација послије средње школе	Виша школа
Area	*Age*	*Sex*	*Total*	*Not attend*	*Pre-school education*	*Primary school*	*Secondary school*	*Post-secondary school specialization*	*High school*
	12	Мушки/*Male*	97	1	-	96	-	-	-
	12	Женски/*Female*	67	-	-	67	-	-	-
	13	Укупно/*Total*	186	1	-	185	-	-	-
	13	Мушки/*Male*	90	-	-	90	-	-	-
	13	Женски/*Female*	96	1	-	95	-	-	-
	14	Укупно/*Total*	162	-	-	120	42	-	-
	14	Мушки/*Male*	87	-	-	67	20	-	-
	14	Женски/*Female*	75	-	-	53	22	-	-
	15	Укупно/*Total*	218	3	-	6	209	-	-
	15	Мушки/*Male*	128	2	-	4	122	-	-
	15	Женски/*Female*	90	1	-	2	87	-	-
	16	Укупно/*Total*	233	7	-	-	226	-	-
	16	Мушки/*Male*	114	5	-	-	109	-	-
	16	Женски/*Female*	119	2	-	-	117	-	-
ЧЕЛИНАЦ	17	Укупно/*Total*	209	18	-	-	189	1	-
	17	Мушки/*Male*	103	12	-	-	91	-	-
	17	Женски/*Female*	106	6	-	-	98	1	-
	18	Укупно/*Total*	229	70	-	1	134	4	2
	18	Мушки/*Male*	115	48	-	-	61	2	1
	18	Женски/*Female*	114	22	-	1	73	2	1
	19	Укупно/*Total*	241	135	-	-	2	4	2
	19	Мушки/*Male*	115	76	-	-	1	-	1
	19	Женски/*Female*	126	59	-	-	1	4	1
	20	Укупно/*Total*	169	99	-	-	1	4	1
	20	Мушки/*Male*	83	63	-	-	1	1	-
	20	Женски/*Female*	86	36	-	-	-	3	1
	21	Укупно/*Total*	168	97	-	-	1	3	2
	21	Мушки/*Male*	88	60	-	-	1	1	-
	21	Женски/*Female*	80	37	-	-	-	2	2

Стари програм				Програм по Болоњи			
Old program				*Program by Bologna*			
Основне академске студије	Специјалистичке студије	Магистарске студије	Докторске студије	Студије I циклуса	Студије II циклуса	Студије интегрисаног I и II циклуса	Студије III циклуса
Primary academic studies	*Specialist studies*	*Postgraduate studies*	*Doctoral Studies*	*Study I cycle*	*Study II cycle*	*Integrated studies I and II cycle*	*Study III cycle*
-	-	-	-	-	-	-	-
-	-	-	-	-	-	-	-
-	-	-	-	-	-	-	-
-	-	-	-	-	-	-	-
-	-	-	-	-	-	-	-
-	-	-	-	-	-	-	-
-	-	-	-	-	-	-	-
-	-	-	-	-	-	-	-
-	-	-	-	-	-	-	-
-	-	-	-	-	-	-	-
-	-	-	-	-	-	-	-
-	-	-	-	-	-	-	-
-	-	-	-	-	-	-	-
-	-	-	-	-	-	-	-
-	-	-	-	1	-	-	-
-	-	-	-	-	-	-	-
-	-	-	-	1	-	-	-
3	-	-	-	15	-	-	-
1	-	-	-	2	-	-	-
2	-	-	-	13	-	-	-
10	-	-	-	87	-	1	-
7	-	-	-	30	-	-	-
3	-	-	-	57	-	1	-
9	1	-	-	54	-	-	-
4	-	-	-	14	-	-	-
5	1	-	-	40	-	-	-
8	-	-	-	53	3	1	-
3	-	-	-	20	2	1	-
5	-	-	-	33	1	-	-

наставак/*continued*

Територија	Старост	Пол	Укупно	Не школује се	Предшколско образовање	Основна школа	Средња школа	Специјализација послије средње школе	Виша школа
Area	*Age*	*Sex*	*Total*	*Not attend*	*Pre-school education*	*Primary school*	*Secondary school*	*Post-secondary school specialization*	*High school*
ЧЕЛИНАЦ	22	Укупно/*Total*	225	142	-	-	1	1	1
	22	Мушки/*Male*	116	88	-	-	1	-	1
	22	Женски/*Female*	109	54	-	-	-	1	-
	23	Укупно/*Total*	216	134	-	-	-	2	-
	23	Мушки/*Male*	117	82	-	-	-	1	-
	23	Женски/*Female*	99	52	-	-	-	1	-
	24	Укупно/*Total*	223	162	-	-	1	1	-
	24	Мушки/*Male*	124	94	-	-	1	-	-
	24	Женски/*Female*	99	68	-	-	-	1	-
	25-29	Укупно/*Total*	1.078	926	-	2	3	3	3
	25-29	Мушки/*Male*	546	477	-	2	2	1	3
	25-29	Женски/*Female*	532	449	-	-	1	2	-
	30-34	Укупно/*Total*	1.027	951	-	1	1	1	2
	30-34	Мушки/*Male*	547	507	-	-	1	1	1
	30-34	Женски/*Female*	480	444	-	1	-	-	1
	35-39	Укупно/*Total*	981	957	-	1	1	1	-
	35-39	Мушки/*Male*	474	461	-	-	-	1	-
	35-39	Женски/*Female*	507	496	-	1	1	-	-
	40-44	Укупно/*Total*	999	985	-	1	1	1	-
	40-44	Мушки/*Male*	529	525	-	1	-	1	-
	40-44	Женски/*Female*	470	460	-	-	1	-	-
	45-49	Укупно/*Total*	1.182	1.176	-	-	1	-	-
	45-49	Мушки/*Male*	587	585	-	-	-	-	-
	45-49	Женски/*Female*	595	591	-	-	1	-	-
	50 и више/ *50 and over*	Укупно/*Total*	5.822	5.811	-	-	3	1	-
	50 и више/ *50 and over*	Мушки/*Male*	2.730	2.720	-	-	2	1	-
	50 и више/ *50 and over*	Женски/*Female*	3.092	3.091	-	-	1	-	-
ДЕРВЕНТА	Укупно/*Total*	Укупно/*Total*	27.404	22.782	134	2.288	1.245	35	86
	Укупно/*Total*	Мушки/*Male*	13.397	11.097	67	1.172	635	21	38

Стари програм				Програм по Болоњи			
Old program				*Program by Bologna*			
Основне академске студије	Специјалистичке студије	Магистарске студије	Докторске студије	Студије I циклуса	Студије II циклуса	Студије интегрисаног I и II циклуса	Студије III циклуса
Primary academic studies	*Specialist studies*	*Postgraduate studies*	*Doctoral Studies*	*Study I cycle*	*Study II cycle*	*Integrated studies I and II cycle*	*Study III cycle*
8	-	-	1	66	2	1	2
3	-	-	-	22	1	-	-
5	-	-	1	44	1	1	2
5	1	1	-	68	2	1	2
1	-	1	-	28	2	1	1
4	1	-	-	40	-	-	1
7	-	1	-	49	2	-	-
4	-	1	-	24	-	-	-
3	-	-	-	25	2	-	-
42	1	6	1	67	22	1	1
19	-	1	1	29	11	-	-
23	1	5	-	38	11	1	1
24	3	14	-	20	9	-	1
12	1	11	-	9	4	-	-
12	2	3	-	11	5	-	1
7	1	2	1	4	6	-	-
4	1	1	1	3	2	-	-
3	-	1	-	1	4	-	-
4	-	2	-	2	3	-	-
-	-	1	-	-	1	-	-
4	-	1	-	2	2	-	-
1	-	-	-	3	1	-	-
1	-	-	-	1	-	-	-
-	-	-	-	2	1	-	-
1	-	2	-	2	1	-	1
1	-	2	-	2	1	-	1
-	-	-	-	-	-	-	-
226	10	47	6	443	64	16	22
94	7	23	4	188	31	9	11

наставак/*continued*

Територија	Старост	Пол	Укупно	Не школује се	Предшколско образовање	Основна школа	Средња школа	Специјализација послије средње школе	Виша школа
Area	*Age*	*Sex*	*Total*	*Not attend*	*Pre-school education*	*Primary school*	*Secondary school*	*Post-secondary school specialization*	*High school*
	Укупно/*Total*	Женски/*Female*	14.007	11.685	67	1.116	610	14	48
	0 - 2	Укупно/*Total*	669	669	-	-	-	-	-
	0 - 2	Мушки/*Male*	333	333	-	-	-	-	-
	0 - 2	Женски/*Female*	336	336	-	-	-	-	-
	3	Укупно/*Total*	242	205	37	-	-	-	-
	3	Мушки/*Male*	115	100	15	-	-	-	-
	3	Женски/*Female*	127	105	22	-	-	-	-
	4	Укупно/*Total*	259	211	48	-	-	-	-
	4	Мушки/*Male*	132	107	25	-	-	-	-
	4	Женски/*Female*	127	104	23	-	-	-	-
	5	Укупно/*Total*	271	206	41	24	-	-	-
	5	Мушки/*Male*	134	99	24	11	-	-	-
	5	Женски/*Female*	137	107	17	13	-	-	-
	6	Укупно/*Total*	233	13	8	212	-	-	-
ДЕРВЕНТА	6	Мушки/*Male*	115	7	3	105	-	-	-
	6	Женски/*Female*	118	6	5	107	-	-	-
	7	Укупно/*Total*	229	2	-	227	-	-	-
	7	Мушки/*Male*	119	2	-	117	-	-	-
	7	Женски/*Female*	110	-	-	110	-	-	-
	8	Укупно/*Total*	240	2	-	238	-	-	-
	8	Мушки/*Male*	135	2	-	133	-	-	-
	8	Женски/*Female*	105	-	-	105	-	-	-
	9	Укупно/*Total*	250	-	-	250	-	-	-
	9	Мушки/*Male*	134	-	-	134	-	-	-
	9	Женски/*Female*	116	-	-	116	-	-	-
	10	Укупно/*Total*	263	2	-	261	-	-	-
	10	Мушки/*Male*	129	-	-	129	-	-	-
	10	Женски/*Female*	134	2	-	132	-	-	-
	11	Укупно/*Total*	257	3	-	254	-	-	-

Стари програм				Програм по Болоњи			
Old program				*Program by Bologna*			
Основне академске студије	Специјалистичке студије	Магистарске студије	Докторске студије	Студије I циклуса	Студије II циклуса	Студије интегрисаног I и II циклуса	Студије III циклуса
Primary academic studies	*Specialist studies*	*Postgraduate studies*	*Doctoral Studies*	*Study I cycle*	*Study II cycle*	*Integrated studies I and II cycle*	*Study III cycle*
132	3	24	2	255	33	7	11
-	-	-	-	-	-	-	-
-	-	-	-	-	-	-	-
-	-	-	-	-	-	-	-
-	-	-	-	-	-	-	-
-	-	-	-	-	-	-	-
-	-	-	-	-	-	-	-
-	-	-	-	-	-	-	-
-	-	-	-	-	-	-	-
-	-	-	-	-	-	-	-
-	-	-	-	-	-	-	-
-	-	-	-	-	-	-	-
-	-	-	-	-	-	-	-
-	-	-	-	-	-	-	-
-	-	-	-	-	-	-	-
-	-	-	-	-	-	-	-
-	-	-	-	-	-	-	-
-	-	-	-	-	-	-	-
-	-	-	-	-	-	-	-
-	-	-	-	-	-	-	-
-	-	-	-	-	-	-	-
-	-	-	-	-	-	-	-
-	-	-	-	-	-	-	-
-	-	-	-	-	-	-	-
-	-	-	-	-	-	-	-
-	-	-	-	-	-	-	-
-	-	-	-	-	-	-	-
-	-	-	-	-	-	-	-

наставак/*continued*

Територија	Старост	Пол	Укупно	Не школује се	Предшколско образовање	Основна школа	Средња школа	Специјализација послије средње школе	Виша школа
Area	*Age*	*Sex*	*Total*	*Not attend*	*Pre-school education*	*Primary school*	*Secondary school*	*Post-secondary school specialization*	*High school*
	11	Мушки/*Male*	127	2	-	125	-	-	-
	11	Женски/*Female*	130	1	-	129	-	-	-
	12	Укупно/*Total*	265	1	-	264	-	-	-
	12	Мушки/*Male*	147	-	-	147	-	-	-
	12	Женски/*Female*	118	1	-	117	-	-	-
	13	Укупно/*Total*	265	5	-	260	-	-	-
	13	Мушки/*Male*	117	3	-	114	-	-	-
	13	Женски/*Female*	148	2	-	146	-	-	-
	14	Укупно/*Total*	318	3	-	257	58	-	-
	14	Мушки/*Male*	162	1	-	136	25	-	-
	14	Женски/*Female*	156	2	-	121	33	-	-
	15	Укупно/*Total*	324	9	-	15	300	-	-
	15	Мушки/*Male*	161	5	-	9	147	-	-
	15	Женски/*Female*	163	4	-	6	153	-	-
ДЕРВЕНТА	16	Укупно/*Total*	376	17	-	3	356	-	-
	16	Мушки/*Male*	191	9	-	3	179	-	-
	16	Женски/*Female*	185	8	-	-	177	-	-
	17	Укупно/*Total*	323	38	-	4	280	1	-
	17	Мушки/*Male*	175	24	-	-	151	-	-
	17	Женски/*Female*	148	14	-	4	129	1	-
	18	Укупно/*Total*	338	123	-	2	179	3	4
	18	Мушки/*Male*	177	71	-	-	93	2	1
	18	Женски/*Female*	161	52	-	2	86	1	3
	19	Укупно/*Total*	335	233	-	-	15	1	5
	19	Мушки/*Male*	170	128	-	-	9	-	2
	19	Женски/*Female*	165	105	-	-	6	1	3
	20	Укупно/*Total*	259	173	-	-	3	4	5
	20	Мушки/*Male*	139	101	-	-	2	2	5
	20	Женски/*Female*	120	72	-	-	1	2	-

Стари програм				Програм по Болоњи			
Old program				*Program by Bologna*			
Основне академске студије	Специјалистичке студије	Магистарске студије	Докторске студије	Студије I циклуса	Студије II циклуса	Студије интегрисаног I и II циклуса	Студије III циклуса
Primary academic studies	*Specialist studies*	*Postgraduate studies*	*Doctoral Studies*	*Study I cycle*	*Study II cycle*	*Integrated studies I and II cycle*	*Study III cycle*
-	-	-	-	-	-	-	-
-	-	-	-	-	-	-	-
-	-	-	-	-	-	-	-
-	-	-	-	-	-	-	-
-	-	-	-	-	-	-	-
-	-	-	-	-	-	-	-
-	-	-	-	-	-	-	-
-	-	-	-	-	-	-	-
-	-	-	-	-	-	-	-
-	-	-	-	-	-	-	-
-	-	-	-	-	-	-	-
-	-	-	-	-	-	-	-
-	-	-	-	-	-	-	-
-	-	-	-	-	-	-	-
-	-	-	-	-	-	-	-
-	-	-	-	-	-	-	-
-	-	-	-	-	-	-	-
-	-	-	-	-	-	-	-
-	-	-	-	-	-	-	-
-	-	-	-	-	-	-	-
-	-	-	-	-	-	-	-
9	-	-	-	18	-	-	-
3	-	-	-	7	-	-	-
6	-	-	-	11	-	-	-
22	-	-	-	59	-	-	-
9	-	-	-	22	-	-	-
13	-	-	-	37	-	-	-
15	2	-	-	53	3	1	-
5	1	-	-	21	1	1	-
10	1	-	-	32	2	-	-

наставак/*continued*

Територија	Старост	Пол	Укупно	Не школује се	Предшколско образовање	Основна школа	Средња школа	Специјализација послије средње школе	Виша школа
Area	*Age*	*Sex*	*Total*	*Not attend*	*Pre-school education*	*Primary school*	*Secondary school*	*Post-secondary school specialization*	*High school*
ДЕРВЕНТА	21	Укупно/*Total*	276	176	-	1	3	4	10
	21	Мушки/*Male*	141	102	-	-	1	2	4
	21	Женски/*Female*	135	74	-	1	2	2	6
	22	Укупно/*Total*	328	210	-	-	1	1	16
	22	Мушки/*Male*	178	130	-	-	1	-	7
	22	Женски/*Female*	150	80	-	-	-	1	9
	23	Укупно/*Total*	330	247	-	1	-	4	6
	23	Мушки/*Male*	172	134	-	1	-	3	3
	23	Женски/*Female*	158	113	-	-	-	1	3
	24	Укупно/*Total*	322	242	-	1	1	1	8
	24	Мушки/*Male*	161	123	-	-	1	-	4
	24	Женски/*Female*	161	119	-	1	-	1	4
	25-29	Укупно/*Total*	1.807	1.590	-	-	10	6	10
	25-29	Мушки/*Male*	925	818	-	-	5	5	3
	25-29	Женски/*Female*	882	772	-	-	5	1	7
	30-34	Укупно/*Total*	1.699	1.628	-	2	1	2	11
	30-34	Мушки/*Male*	882	849	-	1	-	2	5
	30-34	Женски/*Female*	817	779	-	1	1	-	6
	35-39	Укупно/*Total*	1.891	1.835	-	2	5	5	6
	35-39	Мушки/*Male*	961	935	-	1	2	3	3
	35-39	Женски/*Female*	930	900	-	1	3	2	3
	40-44	Укупно/*Total*	1.827	1.790	-	1	7	3	2
	40-44	Мушки/*Male*	941	921	-	1	4	2	1
	40-44	Женски/*Female*	886	869	-	-	3	1	1
	45-49	Укупно/*Total*	2.097	2.074	-	2	10	-	2
	45-49	Мушки/*Male*	1.055	1.042	-	1	6	-	-
	45-49	Женски/*Female*	1.042	1.032	-	1	4	-	2
	50 и више/ *50 and over*	Укупно/*Total*	11.111	11.075	-	7	16	-	1
	50 и више/ *50 and over*	Мушки/*Male*	5.069	5.049	-	4	9	-	-

Стари програм				Програм по Болоњи			
Old program				*Program by Bologna*			
Основне академске студије	Специјалистичке студије	Магистарске студије	Докторске студије	Студије I циклуса	Студије II циклуса	Студије интегрисаног I и II циклуса	Студије III циклуса
Primary academic studies	*Specialist studies*	*Postgraduate studies*	*Doctoral Studies*	*Study I cycle*	*Study II cycle*	*Integrated studies I and II cycle*	*Study III cycle*
17	1	2	-	59	1	2	-
13	1	-	-	16	-	2	-
4	-	2	-	43	1	-	-
21	-	1	-	62	9	2	5
8	-	-	-	24	5	-	3
13	-	1	-	38	4	2	2
16	-	6	-	39	8	2	1
8	-	3	-	16	3	-	1
8	-	3	-	23	5	2	-
19	-	7	-	37	5	-	1
12	-	3	-	15	2	-	1
7	-	4	-	22	3	-	-
63	2	15	1	65	30	7	8
24	1	6	1	38	17	6	1
39	1	9	-	27	13	1	7
19	1	9	4	16	2	-	4
4	1	6	2	10	-	-	2
15	-	3	2	6	2	-	2
11	3	3	-	15	3	1	2
3	2	2	-	6	2	-	2
8	1	1	-	9	1	1	-
12	-	2	-	8	2	-	-
4	-	2	-	5	1	-	-
8	-	-	-	3	1	-	-
1	-	-	-	7	-	1	-
-	-	-	-	6	-	-	-
1	-	-	-	1	-	1	-
1	1	2	1	5	1	-	1
1	1	1	1	2	-	-	1

наставак/*continued*

Територија	Старост	Пол	Укупно	Не школује се	Предшколско образовање	Основна школа	Средња школа	Специјализација послије средње школе	Виша школа
Area	*Age*	*Sex*	*Total*	*Not attend*	*Pre-school education*	*Primary school*	*Secondary school*	*Post-secondary school specialization*	*High school*
ДЕРВЕНТА	50 и више/ *50 and over*	Женски/*Female*	6.042	6.026	-	3	7	-	1
ДОБОЈ	Укупно/*Total*	Укупно/*Total*	71.441	59.059	233	5.986	3.067	91	231
	Укупно/*Total*	Мушки/*Male*	34.916	28.662	105	3.133	1.473	46	109
	Укупно/*Total*	Женски/*Female*	36.525	30.397	128	2.853	1.594	45	122
	0 - 2	Укупно/*Total*	1.962	1.962	-	-	-	-	-
	0 - 2	Мушки/*Male*	1.006	1.006	-	-	-	-	-
	0 - 2	Женски/*Female*	956	956	-	-	-	-	-
	3	Укупно/*Total*	720	654	66	-	-	-	-
	3	Мушки/*Male*	357	327	30	-	-	-	-
	3	Женски/*Female*	363	327	36	-	-	-	-
	4	Укупно/*Total*	648	579	69	-	-	-	-
	4	Мушки/*Male*	332	304	28	-	-	-	-
	4	Женски/*Female*	316	275	41	-	-	-	-
	5	Укупно/*Total*	664	536	71	57	-	-	-
	5	Мушки/*Male*	333	269	35	29	-	-	-
	5	Женски/*Female*	331	267	36	28	-	-	-
	6	Укупно/*Total*	651	33	27	591	-	-	-
	6	Мушки/*Male*	323	18	12	293	-	-	-
	6	Женски/*Female*	328	15	15	298	-	-	-
	7	Укупно/*Total*	674	11	-	663	-	-	-
	7	Мушки/*Male*	327	5	-	322	-	-	-
	7	Женски/*Female*	347	6	-	341	-	-	-
	8	Укупно/*Total*	651	6	-	645	-	-	-
	8	Мушки/*Male*	329	6	-	323	-	-	-
	8	Женски/*Female*	322	-	-	322	-	-	-
	9	Укупно/*Total*	671	9	-	662	-	-	-
	9	Мушки/*Male*	335	5	-	330	-	-	-
	9	Женски/*Female*	336	4	-	332	-	-	-
	10	Укупно/*Total*	658	5	-	653	-	-	-

Стари програм				Програм по Болоњи			
Old program				*Program by Bologna*			
Основне академске студије	Специјалистичке студије	Магистарске студије	Докторске студије	Студије I циклуса	Студије II циклуса	Студије интегрисаног I и II циклуса	Студије III циклуса
Primary academic studies	*Specialist studies*	*Postgraduate studies*	*Doctoral Studies*	*Study I cycle*	*Study II cycle*	*Integrated studies I and II cycle*	*Study III cycle*
-	-	1	-	3	1	-	-
460	70	185	55	1.629	260	33	82
221	36	98	40	814	116	13	50
239	34	87	15	815	144	20	32
-	-	-	-	-	-	-	-
-	-	-	-	-	-	-	-
-	-	-	-	-	-	-	-
-	-	-	-	-	-	-	-
-	-	-	-	-	-	-	-
-	-	-	-	-	-	-	-
-	-	-	-	-	-	-	-
-	-	-	-	-	-	-	-
-	-	-	-	-	-	-	-
-	-	-	-	-	-	-	-
-	-	-	-	-	-	-	-
-	-	-	-	-	-	-	-
-	-	-	-	-	-	-	-
-	-	-	-	-	-	-	-
-	-	-	-	-	-	-	-
-	-	-	-	-	-	-	-
-	-	-	-	-	-	-	-
-	-	-	-	-	-	-	-
-	-	-	-	-	-	-	-
-	-	-	-	-	-	-	-
-	-	-	-	-	-	-	-
-	-	-	-	-	-	-	-
-	-	-	-	-	-	-	-
-	-	-	-	-	-	-	-
-	-	-	-	-	-	-	-

наставак/*continued*

Територија	Старост	Пол	Укупно	Не школује се	Предшколско образовање	Основна школа	Средња школа	Специјализација послије средње школе	Виша школа
Area	*Age*	*Sex*	*Total*	*Not attend*	*Pre-school education*	*Primary school*	*Secondary school*	*Post-secondary school specialization*	*High school*
	10	Мушки/*Male*	354	2	-	352	-	-	-
	10	Женски/*Female*	304	3	-	301	-	-	-
	11	Укупно/*Total*	671	3	-	668	-	-	-
	11	Мушки/*Male*	378	2	-	376	-	-	-
	11	Женски/*Female*	293	1	-	292	-	-	-
	12	Укупно/*Total*	676	6	-	670	-	-	-
	12	Мушки/*Male*	368	2	-	366	-	-	-
	12	Женски/*Female*	308	4	-	304	-	-	-
	13	Укупно/*Total*	731	10	-	721	-	-	-
	13	Мушки/*Male*	386	7	-	379	-	-	-
	13	Женски/*Female*	345	3	-	342	-	-	-
	14	Укупно/*Total*	732	7	-	575	150	-	-
	14	Мушки/*Male*	388	2	-	311	75	-	-
	14	Женски/*Female*	344	5	-	264	75	-	-
ДОБОЈ	15	Укупно/*Total*	813	24	-	42	747	-	-
	15	Мушки/*Male*	405	16	-	29	360	-	-
	15	Женски/*Female*	408	8	-	13	387	-	-
	16	Укупно/*Total*	934	50	-	14	870	-	-
	16	Мушки/*Male*	464	25	-	9	430	-	-
	16	Женски/*Female*	470	25	-	5	440	-	-
	17	Укупно/*Total*	873	105	-	2	766	-	-
	17	Мушки/*Male*	424	64	-	2	358	-	-
	17	Женски/*Female*	449	41	-	-	408	-	-
	18	Укупно/*Total*	859	316	-	2	441	3	8
	18	Мушки/*Male*	439	192	-	2	198	2	3
	18	Женски/*Female*	420	124	-	-	243	1	5
	19	Укупно/*Total*	722	445	-	-	23	10	16
	19	Мушки/*Male*	368	251	-	-	13	3	6
	19	Женски/*Female*	354	194	-	-	10	7	10

Стари програм				Програм по Болоњи			
Old program				*Program by Bologna*			
Основне академске студије	Специјалистичке студије	Магистарске студије	Докторске студије	Студије I циклуса	Студије II циклуса	Студије интегрисаног I и II циклуса	Студије III циклуса
Primary academic studies	*Specialist studies*	*Postgraduate studies*	*Doctoral Studies*	*Study I cycle*	*Study II cycle*	*Integrated studies I and II cycle*	*Study III cycle*
-	-	-	-	-	-	-	-
-	-	-	-	-	-	-	-
-	-	-	-	-	-	-	-
-	-	-	-	-	-	-	-
-	-	-	-	-	-	-	-
-	-	-	-	-	-	-	-
-	-	-	-	-	-	-	-
-	-	-	-	-	-	-	-
-	-	-	-	-	-	-	-
-	-	-	-	-	-	-	-
-	-	-	-	-	-	-	-
-	-	-	-	-	-	-	-
-	-	-	-	-	-	-	-
-	-	-	-	-	-	-	-
-	-	-	-	-	-	-	-
-	-	-	-	-	-	-	-
-	-	-	-	-	-	-	-
-	-	-	-	-	-	-	-
-	-	-	-	-	-	-	-
-	-	-	-	-	-	-	-
-	-	-	-	-	-	-	-
-	-	-	-	-	-	-	-
-	-	-	-	-	-	-	-
-	-	-	-	-	-	-	-
14	-	-	-	74	-	1	-
9	-	-	-	33	-	-	-
5	-	-	-	41	-	1	-
42	-	-	-	184	-	2	-
16	-	-	-	79	-	-	-
26	-	-	-	105	-	2	-

наставак/*continued*

Територија	Старост	Пол	Укупно	Не школује се	Предшколско образовање	Основна школа	Средња школа	Специјализација послије средње школе	Виша школа
Area	*Age*	*Sex*	*Total*	*Not attend*	*Pre-school education*	*Primary school*	*Secondary school*	*Post-secondary school specialization*	*High school*
	20	Укупно/*Total*	666	402	-	1	6	8	21
	20	Мушки/*Male*	331	218	-	-	3	4	8
	20	Женски/*Female*	335	184	-	1	3	4	13
	21	Укупно/*Total*	705	428	-	2	5	9	34
	21	Мушки/*Male*	385	262	-	1	2	2	15
	21	Женски/*Female*	320	166	-	1	3	7	19
	22	Укупно/*Total*	786	486	-	1	7	9	21
	22	Мушки/*Male*	400	257	-	1	5	5	13
	22	Женски/*Female*	386	229	-	-	2	4	8
	23	Укупно/*Total*	844	580	-	1	5	8	12
	23	Мушки/*Male*	440	314	-	1	2	6	4
	23	Женски/*Female*	404	266	-	-	3	2	8
	24	Укупно/*Total*	922	689	-	4	1	3	16
	24	Мушки/*Male*	487	373	-	3	1	-	8
ДОБОЈ	24	Женски/*Female*	435	316	-	1	-	3	8
	25-29	Укупно/*Total*	4.554	3.914	-	3	8	15	31
	25-29	Мушки/*Male*	2.367	2.036	-	1	4	11	19
	25-29	Женски/*Female*	2.187	1.878	-	2	4	4	12
	30-34	Укупно/*Total*	5.017	4.638	-	2	9	8	25
	30-34	Мушки/*Male*	2.540	2.342	-	-	5	4	12
	30-34	Женски/*Female*	2.477	2.296	-	2	4	4	13
	35-39	Укупно/*Total*	5.038	4.809	-	3	13	11	18
	35-39	Мушки/*Male*	2.661	2.517	-	3	7	6	8
	35-39	Женски/*Female*	2.377	2.292	-	-	6	5	10
	40-44	Укупно/*Total*	4.395	4.299	-	2	2	2	14
	40-44	Мушки/*Male*	2.282	2.224	-	-	1	2	7
	40-44	Женски/*Female*	2.113	2.075	-	2	1	-	7
	45-49	Укупно/*Total*	4.913	4.849	-	-	5	2	5
	45-49	Мушки/*Male*	2.482	2.448	-	-	2	1	3

Стари програм				Програм по Болоњи			
Old program				*Program by Bologna*			
Основне академске студије	Специјалистичке студије	Магистарске студије	Докторске студије	Студије I циклуса	Студије II циклуса	Студије интегрисаног I и II циклуса	Студије III циклуса
Primary academic studies	*Specialist studies*	*Postgraduate studies*	*Doctoral Studies*	*Study I cycle*	*Study II cycle*	*Integrated studies I and II cycle*	*Study III cycle*
34	3	-	-	183	8	-	-
17	1	-	-	76	4	-	-
17	2	-	-	107	4	-	-
38	2	-	-	173	9	5	-
17	2	-	-	79	4	1	-
21	-	-	-	94	5	4	-
41	1	2	2	188	19	5	4
16	1	1	1	90	4	4	2
25	-	1	1	98	15	1	2
30	2	9	-	161	18	7	11
13	2	3	-	80	6	1	8
17	-	6	-	81	12	6	3
24	3	6	-	133	30	5	8
10	3	1	-	66	15	2	5
14	-	5	-	67	15	3	3
122	14	51	4	261	93	5	33
54	8	27	2	146	37	3	19
68	6	24	2	115	56	2	14
60	22	55	9	136	42	2	9
28	11	27	5	81	19	1	5
32	11	28	4	55	23	1	4
22	14	22	15	78	22	-	11
17	3	13	8	54	16	-	9
5	11	9	7	24	6	-	2
9	4	20	6	25	9	-	3
6	3	14	5	14	5	-	1
3	1	6	1	11	4	-	2
10	3	8	4	19	5	1	2
6	2	4	4	9	2	1	-

наставак/*continued*

Територија	Старост	Пол	Укупно	Не школује се	Предшколско образовање	Основна школа	Средња школа	Специјализација послије средње школе	Виша школа
Area	*Age*	*Sex*	*Total*	*Not attend*	*Pre-school education*	*Primary school*	*Secondary school*	*Post-secondary school specialization*	*High school*
ДОБОЈ	45-49	Женски/*Female*	2.431	2.401	-	-	3	1	2
	50 и више/ *50 and over*	Укупно/*Total*	29.291	29.204	-	2	9	3	10
	50 и више/ *50 and over*	Мушки/*Male*	13.225	13.168	-	-	7	-	3
	50 и више/ *50 and over*	Женски/*Female*	16.066	16.036	-	2	2	3	7
ДОЊИ ЖАБАР	Укупно/*Total*	Укупно/*Total*	3.809	3.098	18	367	194	3	17
	Укупно/*Total*	Мушки/*Male*	1.920	1.574	8	192	91	2	8
	Укупно/*Total*	Женски/*Female*	1.889	1.524	10	175	103	1	9
	0 - 2	Укупно/*Total*	75	75	-	-	-	-	-
	0 - 2	Мушки/*Male*	39	39	-	-	-	-	-
	0 - 2	Женски/*Female*	36	36	-	-	-	-	-
	3	Укупно/*Total*	31	27	4	-	-	-	-
	3	Мушки/*Male*	13	13	-	-	-	-	-
	3	Женски/*Female*	18	14	4	-	-	-	-
	4	Укупно/*Total*	39	34	5	-	-	-	-
	4	Мушки/*Male*	18	15	3	-	-	-	-
	4	Женски/*Female*	21	19	2	-	-	-	-
	5	Укупно/*Total*	25	18	5	2	-	-	-
	5	Мушки/*Male*	13	9	4	-	-	-	-
	5	Женски/*Female*	12	9	1	2	-	-	-
	6	Укупно/*Total*	39	2	4	33	-	-	-
	6	Мушки/*Male*	22	2	1	19	-	-	-
	6	Женски/*Female*	17	-	3	14	-	-	-
	7	Укупно/*Total*	34	-	-	34	-	-	-
	7	Мушки/*Male*	21	-	-	21	-	-	-
	7	Женски/*Female*	13	-	-	13	-	-	-
	8	Укупно/*Total*	52	-	-	52	-	-	-
	8	Мушки/*Male*	29	-	-	29	-	-	-
	8	Женски/*Female*	23	-	-	23	-	-	-
	9	Укупно/*Total*	35	1	-	34	-	-	-

Стари програм				Програм по Болоњи			
Old program				*Program by Bologna*			
Основне академске студије	Специјалистичке студије	Магистарске студије	Докторске студије	Студије I циклуса	Студије II циклуса	Студије интегрисаног I и II циклуса	Студије III циклуса
Primary academic studies	*Specialist studies*	*Postgraduate studies*	*Doctoral Studies*	*Study I cycle*	*Study II cycle*	*Integrated studies I and II cycle*	*Study III cycle*
4	1	4	-	10	3	-	2
14	2	12	15	14	5	-	1
12	-	8	15	7	4	-	1
2	2	4	-	7	1	-	-
20	3	4	1	75	3	2	4
9	2	2	-	31	1	-	-
11	1	2	1	44	2	2	4
-	-	-	-	-	-	-	-
-	-	-	-	-	-	-	-
-	-	-	-	-	-	-	-
-	-	-	-	-	-	-	-
-	-	-	-	-	-	-	-
-	-	-	-	-	-	-	-
-	-	-	-	-	-	-	-
-	-	-	-	-	-	-	-
-	-	-	-	-	-	-	-
-	-	-	-	-	-	-	-
-	-	-	-	-	-	-	-
-	-	-	-	-	-	-	-
-	-	-	-	-	-	-	-
-	-	-	-	-	-	-	-
-	-	-	-	-	-	-	-
-	-	-	-	-	-	-	-
-	-	-	-	-	-	-	-
-	-	-	-	-	-	-	-
-	-	-	-	-	-	-	-
-	-	-	-	-	-	-	-
-	-	-	-	-	-	-	-
-	-	-	-	-	-	-	-
-	-	-	-	-	-	-	-

наставак/*continued*

Територија	Старост	Пол	Укупно	Не школује се	Предшколско образовање	Основна школа	Средња школа	Специјализација послије средње школе	Виша школа
Area	*Age*	*Sex*	*Total*	*Not attend*	*Pre-school education*	*Primary school*	*Secondary school*	*Post-secondary school specialization*	*High school*
	9	Мушки/*Male*	18	-	-	18	-	-	-
	9	Женски/*Female*	17	1	-	16	-	-	-
	10	Укупно/*Total*	45	-	-	45	-	-	-
	10	Мушки/*Male*	22	-	-	22	-	-	-
	10	Женски/*Female*	23	-	-	23	-	-	-
	11	Укупно/*Total*	40	-	-	40	-	-	-
	11	Мушки/*Male*	15	-	-	15	-	-	-
	11	Женски/*Female*	25	-	-	25	-	-	-
	12	Укупно/*Total*	45	2	-	43	-	-	-
	12	Мушки/*Male*	26	1	-	25	-	-	-
	12	Женски/*Female*	19	1	-	18	-	-	-
	13	Укупно/*Total*	49	-	-	49	-	-	-
	13	Мушки/*Male*	26	-	-	26	-	-	-
	13	Женски/*Female*	23	-	-	23	-	-	-
ДОЊИ ЖАБАР	14	Укупно/*Total*	52	1	-	32	19	-	-
	14	Мушки/*Male*	27	-	-	16	11	-	-
	14	Женски/*Female*	25	1	-	16	8	-	-
	15	Укупно/*Total*	51	-	-	1	50	-	-
	15	Мушки/*Male*	22	-	-	1	21	-	-
	15	Женски/*Female*	29	-	-	-	29	-	-
	16	Укупно/*Total*	47	3	-	-	44	-	-
	16	Мушки/*Male*	21	1	-	-	20	-	-
	16	Женски/*Female*	26	2	-	-	24	-	-
	17	Укупно/*Total*	57	7	-	-	50	-	-
	17	Мушки/*Male*	26	6	-	-	20	-	-
	17	Женски/*Female*	31	1	-	-	30	-	-
	18	Укупно/*Total*	41	16	-	-	21	-	-
	18	Мушки/*Male*	24	12	-	-	12	-	-
	18	Женски/*Female*	17	4	-	-	9	-	-

Стари програм				Програм по Болоњи			
Old program				*Program by Bologna*			
Основне академске студије	Специјалистичке студије	Магистарске студије	Докторске студије	Студије I циклуса	Студије II циклуса	Студије интегрисаног I и II циклуса	Студије III циклуса
Primary academic studies	*Specialist studies*	*Postgraduate studies*	*Doctoral Studies*	*Study I cycle*	*Study II cycle*	*Integrated studies I and II cycle*	*Study III cycle*
-	-	-	-	-	-	-	-
-	-	-	-	-	-	-	-
-	-	-	-	-	-	-	-
-	-	-	-	-	-	-	-
-	-	-	-	-	-	-	-
-	-	-	-	-	-	-	-
-	-	-	-	-	-	-	-
-	-	-	-	-	-	-	-
-	-	-	-	-	-	-	-
-	-	-	-	-	-	-	-
-	-	-	-	-	-	-	-
-	-	-	-	-	-	-	-
-	-	-	-	-	-	-	-
-	-	-	-	-	-	-	-
-	-	-	-	-	-	-	-
-	-	-	-	-	-	-	-
-	-	-	-	-	-	-	-
-	-	-	-	-	-	-	-
-	-	-	-	-	-	-	-
-	-	-	-	-	-	-	-
-	-	-	-	-	-	-	-
-	-	-	-	-	-	-	-
-	-	-	-	-	-	-	-
-	-	-	-	-	-	-	-
-	-	-	-	-	-	-	-
-	-	-	-	-	-	-	-
-	-	-	-	-	-	-	-
-	-	-	-	-	-	-	-
-	-	-	-	-	-	-	-
-	-	-	-	-	-	-	-
-	-	-	-	-	-	-	-
-	-	-	-	-	-	-	-
-	-	-	-	-	-	-	-
-	-	-	-	-	-	-	-
-	-	-	-	-	-	-	-
-	-	-	-	-	-	-	-
-	-	-	-	-	-	-	-
-	-	-	-	4	-	-	-
-	-	-	-	-	-	-	-
-	-	-	-	4	-	-	-

наставак/*continued*

Територија	Старост	Пол	Укупно	Не школује се	Предшколско образовање	Основна школа	Средња школа	Специјализација послије средње школе	Виша школа
Area	*Age*	*Sex*	*Total*	*Not attend*	*Pre-school education*	*Primary school*	*Secondary school*	*Post-secondary school specialization*	*High school*
	19	Укупно/*Total*	41	19	-	1	3	-	2
	19	Мушки/*Male*	23	15	-	-	1	-	1
	19	Женски/*Female*	18	4	-	1	2	-	1
	20	Укупно/*Total*	53	32	-	-	2	-	4
	20	Мушки/*Male*	31	20	-	-	2	-	-
	20	Женски/*Female*	22	12	-	-	-	-	4
	21	Укупно/*Total*	39	16	-	-	1	-	4
	21	Мушки/*Male*	18	7	-	-	1	-	2
	21	Женски/*Female*	21	9	-	-	-	-	2
	22	Укупно/*Total*	51	35	-	-	-	1	3
	22	Мушки/*Male*	22	19	-	-	-	-	1
	22	Женски/*Female*	29	16	-	-	-	1	2
	23	Укупно/*Total*	48	37	-	-	1	-	-
	23	Мушки/*Male*	27	24	-	-	1	-	-
ДОЊИ ЖАБАР	23	Женски/*Female*	21	13	-	-	-	-	-
	24	Укупно/*Total*	47	33	-	-	-	-	4
	24	Мушки/*Male*	24	18	-	-	-	-	4
	24	Женски/*Female*	23	15	-	-	-	-	-
	25-29	Укупно/*Total*	214	191	-	1	2	2	-
	25-29	Мушки/*Male*	115	103	-	-	1	2	-
	25-29	Женски/*Female*	99	88	-	1	1	-	-
	30-34	Укупно/*Total*	191	187	-	-	-	-	-
	30-34	Мушки/*Male*	100	96	-	-	-	-	-
	30-34	Женски/*Female*	91	91	-	-	-	-	-
	35-39	Укупно/*Total*	249	248	-	-	-	-	-
	35-39	Мушки/*Male*	134	133	-	-	-	-	-
	35-39	Женски/*Female*	115	115	-	-	-	-	-
	40-44	Укупно/*Total*	269	266	-	-	-	-	-
	40-44	Мушки/*Male*	153	152	-	-	-	-	-

Стари програм				Програм по Болоњи			
Old program				*Program by Bologna*			
Основне академске студије	Специјалистичке студије	Магистарске студије	Докторске студије	Студије I циклуса	Студије II циклуса	Студије интегрисаног I и II циклуса	Студије III циклуса
Primary academic studies	*Specialist studies*	*Postgraduate studies*	*Doctoral Studies*	*Study I cycle*	*Study II cycle*	*Integrated studies I and II cycle*	*Study III cycle*
4	-	-	-	11	-	1	-
1	-	-	-	5	-	-	-
3	-	-	-	6	-	1	-
1	-	-	-	13	-	1	-
1	-	-	-	8	-	-	-
-	-	-	-	5	-	1	-
1	-	-	-	17	-	-	-
-	-	-	-	8	-	-	-
1	-	-	-	9	-	-	-
2	-	-	-	8	1	-	1
-	-	-	-	1	1	-	-
2	-	-	-	7	-	-	1
1	2	-	-	5	-	-	2
-	1	-	-	1	-	-	-
1	1	-	-	4	-	-	2
2	-	-	-	7	-	-	1
1	-	-	-	1	-	-	-
1	-	-	-	6	-	-	1
9	-	3	-	4	2	-	-
6	-	1	-	2	-	-	-
3	-	2	-	2	2	-	-
-	1	-	-	3	-	-	-
-	1	-	-	3	-	-	-
-	-	-	-	-	-	-	-
-	-	-	-	1	-	-	-
-	-	-	-	1	-	-	-
-	-	-	-	-	-	-	-
-	-	1	1	1	-	-	-
-	-	1	-	-	-	-	-

наставак/*continued*

Територија	Старост	Пол	Укупно	Не школује се	Предшколско образовање	Основна школа	Средња школа	Специјализација послије средње школе	Виша школа
Area	*Age*	*Sex*	*Total*	*Not attend*	*Pre-school education*	*Primary school*	*Secondary school*	*Post-secondary school specialization*	*High school*
ДОЊИ ЖАБАР	40-44	Женски/*Female*	116	114	-	-	-	-	-
	45-49	Укупно/*Total*	326	325	-	-	1	-	-
	45-49	Мушки/*Male*	177	176	-	-	1	-	-
	45-49	Женски/*Female*	149	149	-	-	-	-	-
	50 и више/ *50 and over*	Укупно/*Total*	1.524	1.523	-	-	-	-	-
	50 и више/ *50 and over*	Мушки/*Male*	714	713	-	-	-	-	-
	50 и више/ *50 and over*	Женски/*Female*	810	810	-	-	-	-	-
ФОЧА-РС	Укупно/*Total*	Укупно/*Total*	18.288	14.744	53	1.400	813	26	66
	Укупно/*Total*	Мушки/*Male*	9.236	7.537	25	701	419	12	33
	Укупно/*Total*	Женски/*Female*	9.052	7.207	28	699	394	14	33
	0 - 2	Укупно/*Total*	359	359	-	-	-	-	-
	0 - 2	Мушки/*Male*	207	207	-	-	-	-	-
	0 - 2	Женски/*Female*	152	152	-	-	-	-	-
	3	Укупно/*Total*	140	131	9	-	-	-	-
	3	Мушки/*Male*	76	69	7	-	-	-	-
	3	Женски/*Female*	64	62	2	-	-	-	-
	4	Укупно/*Total*	145	128	17	-	-	-	-
	4	Мушки/*Male*	84	76	8	-	-	-	-
	4	Женски/*Female*	61	52	9	-	-	-	-
	5	Укупно/*Total*	152	114	24	14	-	-	-
	5	Мушки/*Male*	78	62	10	6	-	-	-
	5	Женски/*Female*	74	52	14	8	-	-	-
	6	Укупно/*Total*	141	5	3	133	-	-	-
	6	Мушки/*Male*	62	3	-	59	-	-	-
	6	Женски/*Female*	79	2	3	74	-	-	-
	7	Укупно/*Total*	137	1	-	136	-	-	-
	7	Мушки/*Male*	71	-	-	71	-	-	-
	7	Женски/*Female*	66	1	-	65	-	-	-
	8	Укупно/*Total*	161	1	-	160	-	-	-

Стари програм				Програм по Болоњи			
Old program				*Program by Bologna*			
Основне академске студије	Специјалистичке студије	Магистарске студије	Докторске студије	Студије I циклуса	Студије II циклуса	Студије интегрисаног I и II циклуса	Студије III циклуса
Primary academic studies	*Specialist studies*	*Postgraduate studies*	*Doctoral Studies*	*Study I cycle*	*Study II cycle*	*Integrated studies I and II cycle*	*Study III cycle*
-	-	-	1	1	-	-	-
-	-	-	-	-	-	-	-
-	-	-	-	-	-	-	-
-	-	-	-	-	-	-	-
-	-	-	-	1	-	-	-
-	-	-	-	1	-	-	-
-	-	-	-	-	-	-	-
316	33	55	37	663	58	14	10
137	14	28	17	271	28	9	5
179	19	27	20	392	30	5	5
-	-	-	-	-	-	-	-
-	-	-	-	-	-	-	-
-	-	-	-	-	-	-	-
-	-	-	-	-	-	-	-
-	-	-	-	-	-	-	-
-	-	-	-	-	-	-	-
-	-	-	-	-	-	-	-
-	-	-	-	-	-	-	-
-	-	-	-	-	-	-	-
-	-	-	-	-	-	-	-
-	-	-	-	-	-	-	-
-	-	-	-	-	-	-	-
-	-	-	-	-	-	-	-
-	-	-	-	-	-	-	-
-	-	-	-	-	-	-	-
-	-	-	-	-	-	-	-
-	-	-	-	-	-	-	-
-	-	-	-	-	-	-	-
-	-	-	-	-	-	-	-
-	-	-	-	-	-	-	-

наставак/*continued*

Територија	Старост	Пол	Укупно	Не школује се	Предшколско образовање	Основна школа	Средња школа	Специјализација послије средње школе	Виша школа
Area	*Age*	*Sex*	*Total*	*Not attend*	*Pre-school education*	*Primary school*	*Secondary school*	*Post-secondary school specialization*	*High school*
	8	Мушки/*Male*	85	1	-	84	-	-	-
	8	Женски/*Female*	76	-	-	76	-	-	-
	9	Укупно/*Total*	164	-	-	164	-	-	-
	9	Мушки/*Male*	97	-	-	97	-	-	-
	9	Женски/*Female*	67	-	-	67	-	-	-
	10	Укупно/*Total*	158	-	-	158	-	-	-
	10	Мушки/*Male*	84	-	-	84	-	-	-
	10	Женски/*Female*	74	-	-	74	-	-	-
	11	Укупно/*Total*	150	-	-	150	-	-	-
	11	Мушки/*Male*	66	-	-	66	-	-	-
	11	Женски/*Female*	84	-	-	84	-	-	-
	12	Укупно/*Total*	184	1	-	183	-	-	-
	12	Мушки/*Male*	89	1	-	88	-	-	-
	12	Женски/*Female*	95	-	-	95	-	-	-
ФОЧА-РС	13	Укупно/*Total*	173	1	-	172	-	-	-
	13	Мушки/*Male*	85	1	-	84	-	-	-
	13	Женски/*Female*	88	-	-	88	-	-	-
	14	Укупно/*Total*	174	1	-	117	56	-	-
	14	Мушки/*Male*	91	1	-	56	34	-	-
	14	Женски/*Female*	83	-	-	61	22	-	-
	15	Укупно/*Total*	201	3	-	5	193	-	-
	15	Мушки/*Male*	106	3	-	2	101	-	-
	15	Женски/*Female*	95	-	-	3	92	-	-
	16	Укупно/*Total*	181	2	-	3	176	-	-
	16	Мушки/*Male*	90	2	-	1	87	-	-
	16	Женски/*Female*	91	-	-	2	89	-	-
	17	Укупно/*Total*	249	14	-	-	233	1	-
	17	Мушки/*Male*	123	13	-	-	110	-	-
	17	Женски/*Female*	126	1	-	-	123	1	-

Стари програм				Програм по Болоњи			
Old program				*Program by Bologna*			
Основне академске студије	Специјалистичке студије	Магистарске студије	Докторске студије	Студије I циклуса	Студије II циклуса	Студије интегрисаног I и II циклуса	Студије III циклуса
Primary academic studies	*Specialist studies*	*Postgraduate studies*	*Doctoral Studies*	*Study I cycle*	*Study II cycle*	*Integrated studies I and II cycle*	*Study III cycle*
-	-	-	-	-	-	-	-
-	-	-	-	-	-	-	-
-	-	-	-	-	-	-	-
-	-	-	-	-	-	-	-
-	-	-	-	-	-	-	-
-	-	-	-	-	-	-	-
-	-	-	-	-	-	-	-
-	-	-	-	-	-	-	-
-	-	-	-	-	-	-	-
-	-	-	-	-	-	-	-
-	-	-	-	-	-	-	-
-	-	-	-	-	-	-	-
-	-	-	-	-	-	-	-
-	-	-	-	-	-	-	-
-	-	-	-	-	-	-	-
-	-	-	-	-	-	-	-
-	-	-	-	-	-	-	-
-	-	-	-	-	-	-	-
-	-	-	-	-	-	-	-
-	-	-	-	-	-	-	-
-	-	-	-	-	-	-	-
-	-	-	-	-	-	-	-
-	-	-	-	-	-	-	-
-	-	-	-	-	-	-	-
-	-	-	-	-	-	-	-
-	-	-	-	-	-	-	-
-	-	-	-	-	-	-	-
-	-	-	-	-	-	-	-
1	-	-	-	-	-	-	-
-	-	-	-	-	-	-	-
1	-	-	-	-	-	-	-

наставак/*continued*

Територија	Старост	Пол	Укупно	Не школује се	Предшколско образовање	Основна школа	Средња школа	Специјализација послије средње школе	Виша школа
Area	*Age*	*Sex*	*Total*	*Not attend*	*Pre-school education*	*Primary school*	*Secondary school*	*Post-secondary school specialization*	*High school*
	18	Укупно/*Total*	247	77	-	2	126	2	4
	18	Мушки/*Male*	132	52	-	1	61	1	1
	18	Женски/*Female*	115	25	-	1	65	1	3
	19	Укупно/*Total*	246	115	-	-	15	5	7
	19	Мушки/*Male*	141	83	-	-	14	2	3
	19	Женски/*Female*	105	32	-	-	1	3	4
	20	Укупно/*Total*	202	82	-	-	1	4	6
	20	Мушки/*Male*	107	58	-	-	1	3	3
	20	Женски/*Female*	95	24	-	-	-	1	3
	21	Укупно/*Total*	231	79	-	-	2	4	9
	21	Мушки/*Male*	120	52	-	-	2	2	3
	21	Женски/*Female*	111	27	-	-	-	2	6
	22	Укупно/*Total*	248	115	-	-	-	2	5
	22	Мушки/*Male*	114	57	-	-	-	-	3
ФОЧА-РС	22	Женски/*Female*	134	58	-	-	-	2	2
	23	Укупно/*Total*	219	100	-	-	1	-	7
	23	Мушки/*Male*	118	65	-	-	1	-	4
	23	Женски/*Female*	101	35	-	-	-	-	3
	24	Укупно/*Total*	226	131	-	-	2	2	5
	24	Мушки/*Male*	115	72	-	-	2	1	4
	24	Женски/*Female*	111	59	-	-	-	1	1
	25-29	Укупно/*Total*	1.268	1.009	-	-	4	3	12
	25-29	Мушки/*Male*	685	570	-	-	3	3	6
	25-29	Женски/*Female*	583	439	-	-	1	-	6
	30-34	Укупно/*Total*	1.148	1.019	-	-	-	-	7
	30-34	Мушки/*Male*	652	593	-	-	-	-	3
	30-34	Женски/*Female*	496	426	-	-	-	-	4
	35-39	Укупно/*Total*	1.093	1.020	-	1	1	2	2
	35-39	Мушки/*Male*	609	574	-	1	1	-	2

Стари програм				Програм по Болоњи			
Old program				*Program by Bologna*			
Основне академске студије	Специјалистичке студије	Магистарске студије	Докторске студије	Студије I циклуса	Студије II циклуса	Студије интегрисаног I и II циклуса	Студије III циклуса
Primary academic studies	*Specialist studies*	*Postgraduate studies*	*Doctoral Studies*	*Study I cycle*	*Study II cycle*	*Integrated studies I and II cycle*	*Study III cycle*
13	-	-	-	22	-	1	-
7	-	-	-	9	-	-	-
6	-	-	-	13	-	1	-
21	-	-	-	82	-	1	-
9	-	-	-	29	-	1	-
12	-	-	-	53	-	-	-
26	-	-	-	81	1	1	-
10	-	-	-	32	-	-	-
16	-	-	-	49	1	1	-
35	-	-	-	96	5	1	-
16	-	-	-	41	4	-	-
19	-	-	-	55	1	1	-
26	-	1	1	94	-	4	-
7	-	1	-	43	-	3	-
19	-	-	1	51	-	1	-
30	-	-	1	75	3	2	-
12	-	-	1	33	1	1	-
18	-	-	-	42	2	1	-
21	2	3	1	50	5	-	4
10	2	1	-	19	3	-	1
11	-	2	1	31	2	-	3
86	4	16	3	108	18	2	3
35	1	7	2	48	6	2	2
51	3	9	1	60	12	-	1
37	13	19	5	34	11	2	1
22	4	12	1	9	5	2	1
15	9	7	4	25	6	-	-
12	11	9	14	9	10	-	2
6	4	3	6	4	7	-	1

наставак/*continued*

Територија	Старост	Пол	Укупно	Не школује се	Предшколско образовање	Основна школа	Средња школа	Специјализација послије средње школе	Виша школа
Area	*Age*	*Sex*	*Total*	*Not attend*	*Pre-school education*	*Primary school*	*Secondary school*	*Post-secondary school specialization*	*High school*
ФОЧА-РС	35-39	Женски/*Female*	484	446	-	-	-	2	-
	40-44	Укупно/*Total*	1.034	1.015	-	-	-	-	1
	40-44	Мушки/*Male*	546	539	-	-	-	-	1
	40-44	Женски/*Female*	488	476	-	-	-	-	-
	45-49	Укупно/*Total*	1.262	1.246	-	-	1	1	-
	45-49	Мушки/*Male*	664	656	-	-	-	-	-
	45-49	Женски/*Female*	598	590	-	-	1	1	-
	50 и више/ *50 and over*	Укупно/*Total*	7.995	7.975	-	2	2	-	1
	50 и више/ *50 and over*	Мушки/*Male*	3.739	3.727	-	1	2	-	-
	50 и више/ *50 and over*	Женски/*Female*	4.256	4.248	-	1	-	-	1
ГАЦКО	Укупно/*Total*	Укупно/*Total*	8.990	7.120	40	895	506	6	28
	Укупно/*Total*	Мушки/*Male*	4.556	3.591	19	495	254	3	13
	Укупно/*Total*	Женски/*Female*	4.434	3.529	21	400	252	3	15
	0 - 2	Укупно/*Total*	229	229	-	-	-	-	-
	0 - 2	Мушки/*Male*	109	109	-	-	-	-	-
	0 - 2	Женски/*Female*	120	120	-	-	-	-	-
	3	Укупно/*Total*	105	92	13	-	-	-	-
	3	Мушки/*Male*	61	54	7	-	-	-	-
	3	Женски/*Female*	44	38	6	-	-	-	-
	4	Укупно/*Total*	85	67	18	-	-	-	-
	4	Мушки/*Male*	36	29	7	-	-	-	-
	4	Женски/*Female*	49	38	11	-	-	-	-
	5	Укупно/*Total*	87	64	7	16	-	-	-
	5	Мушки/*Male*	48	36	4	8	-	-	-
	5	Женски/*Female*	39	28	3	8	-	-	-
	6	Укупно/*Total*	85	5	2	78	-	-	-
	6	Мушки/*Male*	47	2	1	44	-	-	-
	6	Женски/*Female*	38	3	1	34	-	-	-
	7	Укупно/*Total*	82	-	-	82	-	-	-

Стари програм				Програм по Болоњи			
Old program				*Program by Bologna*			
Основне академске студије	Специјалистичке студије	Магистарске студије	Докторске студије	Студије I циклуса	Студије II циклуса	Студије интегрисаног I и II циклуса	Студије III циклуса
Primary academic studies	*Specialist studies*	*Postgraduate studies*	*Doctoral Studies*	*Study I cycle*	*Study II cycle*	*Integrated studies I and II cycle*	*Study III cycle*
6	7	6	8	5	3	-	1
3	1	3	4	6	1	-	-
1	1	1	1	2	-	-	-
2	-	2	3	4	1	-	-
3	-	2	3	3	3	-	-
1	-	2	2	1	2	-	-
2	-	-	1	2	1	-	-
2	2	2	5	3	1	-	-
1	2	1	4	1	-	-	-
1	-	1	1	2	1	-	-
112	2	16	7	213	37	2	6
51	2	10	5	94	17	2	-
61	-	6	2	119	20	-	6
-	-	-	-	-	-	-	-
-	-	-	-	-	-	-	-
-	-	-	-	-	-	-	-
-	-	-	-	-	-	-	-
-	-	-	-	-	-	-	-
-	-	-	-	-	-	-	-
-	-	-	-	-	-	-	-
-	-	-	-	-	-	-	-
-	-	-	-	-	-	-	-
-	-	-	-	-	-	-	-
-	-	-	-	-	-	-	-
-	-	-	-	-	-	-	-
-	-	-	-	-	-	-	-
-	-	-	-	-	-	-	-
-	-	-	-	-	-	-	-
-	-	-	-	-	-	-	-
-	-	-	-	-	-	-	-

наставак/*continued*

Територија	Старост	Пол	Укупно	Не школује се	Предшколско образовање	Основна школа	Средња школа	Специјализација послије средње школе	Виша школа
Area	*Age*	*Sex*	*Total*	*Not attend*	*Pre-school education*	*Primary school*	*Secondary school*	*Post-secondary school specialization*	*High school*
	7	Мушки/*Male*	48	-	-	48	-	-	-
	7	Женски/*Female*	34	-	-	34	-	-	-
	8	Укупно/*Total*	89	1	-	88	-	-	-
	8	Мушки/*Male*	48	-	-	48	-	-	-
	8	Женски/*Female*	41	1	-	40	-	-	-
	9	Укупно/*Total*	100	1	-	99	-	-	-
	9	Мушки/*Male*	49	-	-	49	-	-	-
	9	Женски/*Female*	51	1	-	50	-	-	-
	10	Укупно/*Total*	106	-	-	106	-	-	-
	10	Мушки/*Male*	62	-	-	62	-	-	-
	10	Женски/*Female*	44	-	-	44	-	-	-
	11	Укупно/*Total*	86	1	-	85	-	-	-
	11	Мушки/*Male*	51	1	-	50	-	-	-
	11	Женски/*Female*	35	-	-	35	-	-	-
ГАЦКО	12	Укупно/*Total*	111	-	-	111	-	-	-
	12	Мушки/*Male*	65	-	-	65	-	-	-
	12	Женски/*Female*	46	-	-	46	-	-	-
	13	Укупно/*Total*	114	-	-	114	-	-	-
	13	Мушки/*Male*	56	-	-	56	-	-	-
	13	Женски/*Female*	58	-	-	58	-	-	-
	14	Укупно/*Total*	135	1	-	108	26	-	-
	14	Мушки/*Male*	73	-	-	62	11	-	-
	14	Женски/*Female*	62	1	-	46	15	-	-
	15	Укупно/*Total*	134	-	-	2	132	-	-
	15	Мушки/*Male*	74	-	-	2	72	-	-
	15	Женски/*Female*	60	-	-	-	60	-	-
	16	Укупно/*Total*	141	1	-	-	140	-	-
	16	Мушки/*Male*	76	-	-	-	76	-	-
	16	Женски/*Female*	65	1	-	-	64	-	-

Стари програм *Old program*				Програм по Болоњи *Program by Bologna*			
Основне академске студије *Primary academic studies*	Специјалистичке студије *Specialist studies*	Магистарске студије *Postgraduate studies*	Докторске студије *Doctoral Studies*	Студије I циклуса *Study I cycle*	Студије II циклуса *Study II cycle*	Студије интегрисаног I и II циклуса *Integrated studies I and II cycle*	Студије III циклуса *Study III cycle*
-	-	-	-	-	-	-	-
-	-	-	-	-	-	-	-
-	-	-	-	-	-	-	-
-	-	-	-	-	-	-	-
-	-	-	-	-	-	-	-
-	-	-	-	-	-	-	-
-	-	-	-	-	-	-	-
-	-	-	-	-	-	-	-
-	-	-	-	-	-	-	-
-	-	-	-	-	-	-	-
-	-	-	-	-	-	-	-
-	-	-	-	-	-	-	-
-	-	-	-	-	-	-	-
-	-	-	-	-	-	-	-
-	-	-	-	-	-	-	-
-	-	-	-	-	-	-	-
-	-	-	-	-	-	-	-
-	-	-	-	-	-	-	-
-	-	-	-	-	-	-	-
-	-	-	-	-	-	-	-
-	-	-	-	-	-	-	-
-	-	-	-	-	-	-	-
-	-	-	-	-	-	-	-
-	-	-	-	-	-	-	-
-	-	-	-	-	-	-	-
-	-	-	-	-	-	-	-
-	-	-	-	-	-	-	-
-	-	-	-	-	-	-	-
-	-	-	-	-	-	-	-

наставак/*continued*

Територија	Старост	Пол	Укупно	Не школује се	Предшколско образовање	Основна школа	Средња школа	Специјализација послије средње школе	Виша школа
Area	*Age*	*Sex*	*Total*	*Not attend*	*Pre-school education*	*Primary school*	*Secondary school*	*Post-secondary school specialization*	*High school*
	17	Укупно/*Total*	151	17	-	1	133	-	-
	17	Мушки/*Male*	77	10	-	1	66	-	-
	17	Женски/*Female*	74	7	-	-	67	-	-
	18	Укупно/*Total*	114	26	-	1	66	3	1
	18	Мушки/*Male*	46	11	-	-	26	1	-
	18	Женски/*Female*	68	15	-	1	40	2	1
	19	Укупно/*Total*	111	61	-	1	-	-	4
	19	Мушки/*Male*	55	34	-	-	-	-	2
	19	Женски/*Female*	56	27	-	1	-	-	2
	20	Укупно/*Total*	74	33	-	-	2	1	4
	20	Мушки/*Male*	38	22	-	-	1	-	1
	20	Женски/*Female*	36	11	-	-	1	1	3
	21	Укупно/*Total*	107	44	-	-	3	-	2
	21	Мушки/*Male*	53	30	-	-	-	-	-
ГАЦКО	21	Женски/*Female*	54	14	-	-	3	-	2
	22	Укупно/*Total*	108	55	-	-	2	-	2
	22	Мушки/*Male*	62	37	-	-	2	-	1
	22	Женски/*Female*	46	18	-	-	-	-	1
	23	Укупно/*Total*	111	68	-	-	-	1	2
	23	Мушки/*Male*	57	38	-	-	-	1	-
	23	Женски/*Female*	54	30	-	-	-	-	2
	24	Укупно/*Total*	108	77	-	-	-	-	1
	24	Мушки/*Male*	59	47	-	-	-	-	1
	24	Женски/*Female*	49	30	-	-	-	-	-
	25-29	Укупно/*Total*	592	526	-	-	1	1	2
	25-29	Мушки/*Male*	314	280	-	-	-	1	1
	25-29	Женски/*Female*	278	246	-	-	1	-	1
	30-34	Укупно/*Total*	536	501	-	-	1	-	1
	30-34	Мушки/*Male*	309	289	-	-	-	-	1

Стари програм				Програм по Болоњи			
Old program				*Program by Bologna*			
Основне академске студије	Специјалистичке студије	Магистарске студије	Докторске студије	Студије I циклуса	Студије II циклуса	Студије интегрисаног I и II циклуса	Студије III циклуса
Primary academic studies	*Specialist studies*	*Postgraduate studies*	*Doctoral Studies*	*Study I cycle*	*Study II cycle*	*Integrated studies I and II cycle*	*Study III cycle*
-	-	-	-	-	-	-	-
-	-	-	-	-	-	-	-
-	-	-	-	-	-	-	-
8	-	-	-	9	-	-	-
5	-	-	-	3	-	-	-
3	-	-	-	6	-	-	-
12	-	-	-	33	-	-	-
7	-	-	-	12	-	-	-
5	-	-	-	21	-	-	-
7	-	-	-	26	1	-	-
3	-	-	-	10	1	-	-
4	-	-	-	16	-	-	-
15	-	-	-	41	2	-	-
4	-	-	-	19	-	-	-
11	-	-	-	22	2	-	-
14	-	-	-	32	2	-	1
4	-	-	-	17	1	-	-
10	-	-	-	15	1	-	1
12	-	1	-	17	8	-	2
5	-	1	-	8	4	-	-
7	-	-	-	9	4	-	2
5	1	-	-	11	12	1	-
-	1	-	-	5	4	1	-
5	-	-	-	6	8	-	-
20	-	4	-	28	7	1	2
12	-	1	-	15	3	1	-
8	-	3	-	13	4	-	2
10	1	6	2	10	4	-	-
5	1	4	2	4	3	-	-

наставак/*continued*

Територија	Старост	Пол	Укупно	Не школује се	Предшколско образовање	Основна школа	Средња школа	Специјализација послије средње школе	Виша школа
Area	*Age*	*Sex*	*Total*	*Not attend*	*Pre-school education*	*Primary school*	*Secondary school*	*Post-secondary school specialization*	*High school*
ГАЦКО	30-34	Женски/*Female*	227	212	-	-	1	-	-
	35-39	Укупно/*Total*	506	486	-	-	-	-	3
	35-39	Мушки/*Male*	269	261	-	-	-	-	1
	35-39	Женски/*Female*	237	225	-	-	-	-	2
	40-44	Укупно/*Total*	546	538	-	1	-	-	4
	40-44	Мушки/*Male*	278	272	-	-	-	-	4
	40-44	Женски/*Female*	268	266	-	1	-	-	-
	45-49	Укупно/*Total*	697	689	-	2	-	-	-
	45-49	Мушки/*Male*	362	357	-	-	-	-	-
	45-49	Женски/*Female*	335	332	-	2	-	-	-
	50 и више/ *50 and over*	Укупно/*Total*	3.540	3.537	-	-	-	-	2
	50 и више/ *50 and over*	Мушки/*Male*	1.674	1.672	-	-	-	-	1
	50 и више/ *50 and over*	Женски/*Female*	1.866	1.865	-	-	-	-	1
ГРАДИШКА	Укупно/*Total*	Укупно/*Total*	51.727	42.773	173	4.251	2.255	99	132
	Укупно/*Total*	Мушки/*Male*	25.271	20.872	96	2.140	1.122	43	66
	Укупно/*Total*	Женски/*Female*	26.456	21.901	77	2.111	1.133	56	66
	0 - 2	Укупно/*Total*	1.226	1.226	-	-	-	-	-
	0 - 2	Мушки/*Male*	608	608	-	-	-	-	-
	0 - 2	Женски/*Female*	618	618	-	-	-	-	-
	3	Укупно/*Total*	442	394	48	-	-	-	-
	3	Мушки/*Male*	231	203	28	-	-	-	-
	3	Женски/*Female*	211	191	20	-	-	-	-
	4	Укупно/*Total*	424	384	40	-	-	-	-
	4	Мушки/*Male*	205	183	22	-	-	-	-
	4	Женски/*Female*	219	201	18	-	-	-	-
	5	Укупно/*Total*	478	383	70	25	-	-	-
	5	Мушки/*Male*	254	201	40	13	-	-	-
	5	Женски/*Female*	224	182	30	12	-	-	-
	6	Укупно/*Total*	462	23	15	424	-	-	-

Стари програм				Програм по Болоњи			
Old program				*Program by Bologna*			
Основне академске студије	Специјалистичке студије	Магистарске студије	Докторске студије	Студије I циклуса	Студије II циклуса	Студије интегрисаног I и II циклуса	Студије III циклуса
Primary academic studies	*Specialist studies*	*Postgraduate studies*	*Doctoral Studies*	*Study I cycle*	*Study II cycle*	*Integrated studies I and II cycle*	*Study III cycle*
5	-	2	-	6	1	-	-
7	-	3	1	4	1	-	1
4	-	2	-	-	1	-	-
3	-	1	1	4	-	-	1
1	-	-	1	1	-	-	-
1	-	-	1	-	-	-	-
-	-	-	-	1	-	-	-
-	-	2	3	1	-	-	-
-	-	2	2	1	-	-	-
-	-	-	1	-	-	-	-
1	-	-	-	-	-	-	-
1	-	-	-	-	-	-	-
-	-	-	-	-	-	-	-
352	52	94	31	1.323	130	14	48
153	22	47	13	599	66	6	26
199	30	47	18	724	64	8	22
-	-	-	-	-	-	-	-
-	-	-	-	-	-	-	-
-	-	-	-	-	-	-	-
-	-	-	-	-	-	-	-
-	-	-	-	-	-	-	-
-	-	-	-	-	-	-	-
-	-	-	-	-	-	-	-
-	-	-	-	-	-	-	-
-	-	-	-	-	-	-	-
-	-	-	-	-	-	-	-
-	-	-	-	-	-	-	-
-	-	-	-	-	-	-	-
-	-	-	-	-	-	-	-
-	-	-	-	-	-	-	-

наставак/*continued*

Територија	Старост	Пол	Укупно	Не школује се	Предшколско образовање	Основна школа	Средња школа	Специјализација послије средње школе	Виша школа
Area	*Age*	*Sex*	*Total*	*Not attend*	*Pre-school education*	*Primary school*	*Secondary school*	*Post-secondary school specialization*	*High school*
	6	Мушки/*Male*	227	14	6	207	-	-	-
	6	Женски/*Female*	235	9	9	217	-	-	-
	7	Укупно/*Total*	446	6	-	440	-	-	-
	7	Мушки/*Male*	228	2	-	226	-	-	-
	7	Женски/*Female*	218	4	-	214	-	-	-
	8	Укупно/*Total*	468	6	-	462	-	-	-
	8	Мушки/*Male*	235	3	-	232	-	-	-
	8	Женски/*Female*	233	3	-	230	-	-	-
	9	Укупно/*Total*	441	5	-	436	-	-	-
	9	Мушки/*Male*	224	2	-	222	-	-	-
	9	Женски/*Female*	217	3	-	214	-	-	-
	10	Укупно/*Total*	452	2	-	450	-	-	-
	10	Мушки/*Male*	239	-	-	239	-	-	-
	10	Женски/*Female*	213	2	-	211	-	-	-
ГРАДИШКА	11	Укупно/*Total*	513	3	-	510	-	-	-
	11	Мушки/*Male*	265	3	-	262	-	-	-
	11	Женски/*Female*	248	-	-	248	-	-	-
	12	Укупно/*Total*	472	5	-	467	-	-	-
	12	Мушки/*Male*	224	3	-	221	-	-	-
	12	Женски/*Female*	248	2	-	246	-	-	-
	13	Укупно/*Total*	534	3	-	531	-	-	-
	13	Мушки/*Male*	270	2	-	268	-	-	-
	13	Женски/*Female*	264	1	-	263	-	-	-
	14	Укупно/*Total*	539	9	-	427	103	-	-
	14	Мушки/*Male*	265	7	-	209	49	-	-
	14	Женски/*Female*	274	2	-	218	54	-	-
	15	Укупно/*Total*	601	21	-	42	538	-	-
	15	Мушки/*Male*	313	11	-	25	277	-	-
	15	Женски/*Female*	288	10	-	17	261	-	-

Стари програм				Програм по Болоњи			
Old program				*Program by Bologna*			
Основне академске студије	Специјалистичке студије	Магистарске студије	Докторске студије	Студије I циклуса	Студије II циклуса	Студије интегрисаног I и II циклуса	Студије III циклуса
Primary academic studies	*Specialist studies*	*Postgraduate studies*	*Doctoral Studies*	*Study I cycle*	*Study II cycle*	*Integrated studies I and II cycle*	*Study III cycle*
-	-	-	-	-	-	-	-
-	-	-	-	-	-	-	-
-	-	-	-	-	-	-	-
-	-	-	-	-	-	-	-
-	-	-	-	-	-	-	-
-	-	-	-	-	-	-	-
-	-	-	-	-	-	-	-
-	-	-	-	-	-	-	-
-	-	-	-	-	-	-	-
-	-	-	-	-	-	-	-
-	-	-	-	-	-	-	-
-	-	-	-	-	-	-	-
-	-	-	-	-	-	-	-
-	-	-	-	-	-	-	-
-	-	-	-	-	-	-	-
-	-	-	-	-	-	-	-
-	-	-	-	-	-	-	-
-	-	-	-	-	-	-	-
-	-	-	-	-	-	-	-
-	-	-	-	-	-	-	-
-	-	-	-	-	-	-	-
-	-	-	-	-	-	-	-
-	-	-	-	-	-	-	-
-	-	-	-	-	-	-	-
-	-	-	-	-	-	-	-
-	-	-	-	-	-	-	-
-	-	-	-	-	-	-	-
-	-	-	-	-	-	-	-
-	-	-	-	-	-	-	-

наставак/*continued*

Територија	Старост	Пол	Укупно	Не школује се	Предшколско образовање	Основна школа	Средња школа	Специјализација послије средње школе	Виша школа
Area	*Age*	*Sex*	*Total*	*Not attend*	*Pre-school education*	*Primary school*	*Secondary school*	*Post-secondary school specialization*	*High school*
	16	Укупно/*Total*	715	41	-	11	663	-	-
	16	Мушки/*Male*	368	24	-	5	339	-	-
	16	Женски/*Female*	347	17	-	6	324	-	-
	17	Укупно/*Total*	599	80	-	3	512	2	-
	17	Мушки/*Male*	306	48	-	2	254	1	-
	17	Женски/*Female*	293	32	-	1	258	1	-
	18	Укупно/*Total*	654	208	-	1	355	7	5
	18	Мушки/*Male*	335	136	-	-	167	1	2
	18	Женски/*Female*	319	72	-	1	188	6	3
	19	Укупно/*Total*	719	382	-	3	21	13	11
	19	Мушки/*Male*	366	213	-	2	9	8	5
	19	Женски/*Female*	353	169	-	1	12	5	6
	20	Укупно/*Total*	536	274	-	1	13	4	15
	20	Мушки/*Male*	273	158	-	-	9	2	6
ГРАДИШКА	20	Женски/*Female*	263	116	-	1	4	2	9
	21	Укупно/*Total*	539	325	-	1	6	11	10
	21	Мушки/*Male*	293	195	-	1	4	2	5
	21	Женски/*Female*	246	130	-	-	2	9	5
	22	Укупно/*Total*	569	377	-	1	5	4	7
	22	Мушки/*Male*	305	220	-	-	1	4	3
	22	Женски/*Female*	264	157	-	1	4	-	4
	23	Укупно/*Total*	645	444	-	1	1	6	6
	23	Мушки/*Male*	347	264	-	1	-	1	3
	23	Женски/*Female*	298	180	-	-	1	5	3
	24	Укупно/*Total*	608	468	-	-	2	9	3
	24	Мушки/*Male*	301	242	-	-	1	5	-
	24	Женски/*Female*	307	226	-	-	1	4	3
	25-29	Укупно/*Total*	3.201	2.741	-	1	12	18	27
	25-29	Мушки/*Male*	1.669	1.443	-	1	3	9	13

Стари програм				Програм по Болоњи			
Old program				*Program by Bologna*			
Основне академске студије	Специјалистичке студије	Магистарске студије	Докторске студије	Студије I циклуса	Студије II циклуса	Студије интегрисаног I и II циклуса	Студије III циклуса
Primary academic studies	*Specialist studies*	*Postgraduate studies*	*Doctoral Studies*	*Study I cycle*	*Study II cycle*	*Integrated studies I and II cycle*	*Study III cycle*
-	-	-	-	-	-	-	-
-	-	-	-	-	-	-	-
-	-	-	-	-	-	-	-
-	-	-	-	2	-	-	-
-	-	-	-	1	-	-	-
-	-	-	-	1	-	-	-
9	-	-	-	68	-	1	-
2	-	-	-	26	-	1	-
7	-	-	-	42	-	-	-
44	-	-	-	243	-	2	-
17	-	-	-	111	-	1	-
27	-	-	-	132	-	1	-
34	2	2	-	184	6	1	-
18	1	-	-	75	3	1	-
16	1	2	-	109	3	-	-
21	7	2	-	148	7	1	-
12	3	1	-	66	3	1	-
9	4	1	-	82	4	-	-
25	2	3	-	127	7	4	7
8	-	2	-	58	4	1	4
17	2	1	-	69	3	3	3
27	2	5	2	140	6	-	5
12	1	2	-	61	-	-	2
15	1	3	2	79	6	-	3
13	2	4	2	87	9	2	7
7	2	1	2	34	4	-	3
6	-	3	-	53	5	2	4
101	14	36	7	177	49	2	16
44	5	17	2	98	25	1	8

наставак/*continued*

Територија	Старост	Пол	Укупно	Не школује се	Предшколско образовање	Основна школа	Средња школа	Специјализација послије средње школе	Виша школа
Area	*Age*	*Sex*	*Total*	*Not attend*	*Pre-school education*	*Primary school*	*Secondary school*	*Post-secondary school specialization*	*High school*
ГРАДИШКА	25-29	Женски/*Female*	1.532	1.298	-	-	9	9	14
	30-34	Укупно/*Total*	3.501	3.279	-	2	6	11	20
	30-34	Мушки/*Male*	1.764	1.660	-	-	2	4	9
	30-34	Женски/*Female*	1.737	1.619	-	2	4	7	11
	35-39	Укупно/*Total*	3.448	3.331	-	5	7	8	6
	35-39	Мушки/*Male*	1.786	1.737	-	1	1	4	4
	35-39	Женски/*Female*	1.662	1.594	-	4	6	4	2
	40-44	Укупно/*Total*	3.369	3.307	-	2	5	2	7
	40-44	Мушки/*Male*	1.717	1.685	-	-	3	1	5
	40-44	Женски/*Female*	1.652	1.622	-	2	2	1	2
	45-49	Укупно/*Total*	3.609	3.573	-	1	4	2	5
	45-49	Мушки/*Male*	1.812	1.788	-	1	2	-	4
	45-49	Женски/*Female*	1.797	1.785	-	-	2	2	1
	50 и више/ *50 and over*	Укупно/*Total*	21.517	21.473	-	4	2	2	10
	50 и више/ *50 and over*	Мушки/*Male*	9.841	9.817	-	2	1	1	7
	50 и више/ *50 and over*	Женски/*Female*	11.676	11.656	-	2	1	1	3
ХАН ПИЈЕСАК	Укупно/*Total*	Укупно/*Total*	3.530	2.937	5	228	161	2	6
	Укупно/*Total*	Мушки/*Male*	1.667	1.383	1	121	65	-	4
	Укупно/*Total*	Женски/*Female*	1.863	1.554	4	107	96	2	2
	0 - 2	Укупно/*Total*	71	71	-	-	-	-	-
	0 - 2	Мушки/*Male*	36	36	-	-	-	-	-
	0 - 2	Женски/*Female*	35	35	-	-	-	-	-
	3	Укупно/*Total*	38	38	-	-	-	-	-
	3	Мушки/*Male*	23	23	-	-	-	-	-
	3	Женски/*Female*	15	15	-	-	-	-	-
	4	Укупно/*Total*	25	23	2	-	-	-	-
	4	Мушки/*Male*	13	13	-	-	-	-	-
	4	Женски/*Female*	12	10	2	-	-	-	-
	5	Укупно/*Total*	25	20	1	4	-	-	-

Стари програм				Програм по Болоњи			
Old program				*Program by Bologna*			
Основне академске студије	Специјалистичке студије	Магистарске студије	Докторске студије	Студије I циклуса	Студије II циклуса	Студије интегрисаног I и II циклуса	Студије III циклуса
Primary academic studies	*Specialist studies*	*Postgraduate studies*	*Doctoral Studies*	*Study I cycle*	*Study II cycle*	*Integrated studies I and II cycle*	*Study III cycle*
57	9	19	5	79	24	1	8
42	10	15	5	80	23	-	8
20	5	9	3	37	10	-	5
22	5	6	2	43	13	-	3
17	6	7	5	38	16	-	2
5	2	3	1	15	12	-	1
12	4	4	4	23	4	-	1
10	4	9	4	15	3	1	-
4	2	5	1	9	2	-	-
6	2	4	3	6	1	1	-
5	2	5	1	7	3	-	1
4	-	4	1	5	2	-	1
1	2	1	-	2	1	-	-
4	1	6	5	7	1	-	2
-	1	3	3	3	1	-	2
4	-	3	2	4	-	-	-
50	3	7	-	123	8	-	-
22	2	6	-	60	3	-	-
28	1	1	-	63	5	-	-
-	-	-	-	-	-	-	-
-	-	-	-	-	-	-	-
-	-	-	-	-	-	-	-
-	-	-	-	-	-	-	-
-	-	-	-	-	-	-	-
-	-	-	-	-	-	-	-
-	-	-	-	-	-	-	-
-	-	-	-	-	-	-	-
-	-	-	-	-	-	-	-
-	-	-	-	-	-	-	-

наставак/*continued*

Територија	Старост	Пол	Укупно	Не школује се	Предшколско образовање	Основна школа	Средња школа	Специјализација послије средње школе	Виша школа
Area	*Age*	*Sex*	*Total*	*Not attend*	*Pre-school education*	*Primary school*	*Secondary school*	*Post-secondary school specialization*	*High school*
	5	Мушки/*Male*	7	7	-	-	-	-	-
	5	Женски/*Female*	18	13	1	4	-	-	-
	6	Укупно/*Total*	27	5	2	20	-	-	-
	6	Мушки/*Male*	16	2	1	13	-	-	-
	6	Женски/*Female*	11	3	1	7	-	-	-
	7	Укупно/*Total*	21	-	-	21	-	-	-
	7	Мушки/*Male*	12	-	-	12	-	-	-
	7	Женски/*Female*	9	-	-	9	-	-	-
	8	Укупно/*Total*	34	-	-	34	-	-	-
	8	Мушки/*Male*	18	-	-	18	-	-	-
	8	Женски/*Female*	16	-	-	16	-	-	-
	9	Укупно/*Total*	23	-	-	23	-	-	-
	9	Мушки/*Male*	14	-	-	14	-	-	-
	9	Женски/*Female*	9	-	-	9	-	-	-
ХАН ПИЈЕСАК	10	Укупно/*Total*	21	-	-	21	-	-	-
	10	Мушки/*Male*	14	-	-	14	-	-	-
	10	Женски/*Female*	7	-	-	7	-	-	-
	11	Укупно/*Total*	22	-	-	22	-	-	-
	11	Мушки/*Male*	10	-	-	10	-	-	-
	11	Женски/*Female*	12	-	-	12	-	-	-
	12	Укупно/*Total*	32	-	-	32	-	-	-
	12	Мушки/*Male*	19	-	-	19	-	-	-
	12	Женски/*Female*	13	-	-	13	-	-	-
	13	Укупно/*Total*	30	-	-	30	-	-	-
	13	Мушки/*Male*	10	-	-	10	-	-	-
	13	Женски/*Female*	20	-	-	20	-	-	-
	14	Укупно/*Total*	32	-	-	20	12	-	-
	14	Мушки/*Male*	17	-	-	11	6	-	-
	14	Женски/*Female*	15	-	-	9	6	-	-

Стари програм				Програм по Болоњи			
Old program				*Program by Bologna*			
Основне академске студије	Специјалистичке студије	Магистарске студије	Докторске студије	Студије I циклуса	Студије II циклуса	Студије интегрисаног I и II циклуса	Студије III циклуса
Primary academic studies	*Specialist studies*	*Postgraduate studies*	*Doctoral Studies*	*Study I cycle*	*Study II cycle*	*Integrated studies I and II cycle*	*Study III cycle*
-	-	-	-	-	-	-	-
-	-	-	-	-	-	-	-
-	-	-	-	-	-	-	-
-	-	-	-	-	-	-	-
-	-	-	-	-	-	-	-
-	-	-	-	-	-	-	-
-	-	-	-	-	-	-	-
-	-	-	-	-	-	-	-
-	-	-	-	-	-	-	-
-	-	-	-	-	-	-	-
-	-	-	-	-	-	-	-
-	-	-	-	-	-	-	-
-	-	-	-	-	-	-	-
-	-	-	-	-	-	-	-
-	-	-	-	-	-	-	-
-	-	-	-	-	-	-	-
-	-	-	-	-	-	-	-
-	-	-	-	-	-	-	-
-	-	-	-	-	-	-	-
-	-	-	-	-	-	-	-
-	-	-	-	-	-	-	-
-	-	-	-	-	-	-	-
-	-	-	-	-	-	-	-
-	-	-	-	-	-	-	-
-	-	-	-	-	-	-	-
-	-	-	-	-	-	-	-
-	-	-	-	-	-	-	-
-	-	-	-	-	-	-	-
-	-	-	-	-	-	-	-

наставак/*continued*

Територија	Старост	Пол	Укупно	Не школује се	Предшколско образовање	Основна школа	Средња школа	Специјализација послије средње школе	Виша школа
Area	*Age*	*Sex*	*Total*	*Not attend*	*Pre-school education*	*Primary school*	*Secondary school*	*Post-secondary school specialization*	*High school*
	15	Укупно/*Total*	33	1	-	1	31	-	-
	15	Мушки/*Male*	13	1	-	-	12	-	-
	15	Женски/*Female*	20	-	-	1	19	-	-
	16	Укупно/*Total*	51	1	-	-	50	-	-
	16	Мушки/*Male*	18	1	-	-	17	-	-
	16	Женски/*Female*	33	-	-	-	33	-	-
	17	Укупно/*Total*	48	2	-	-	45	-	1
	17	Мушки/*Male*	22	1	-	-	20	-	1
	17	Женски/*Female*	26	1	-	-	25	-	-
	18	Укупно/*Total*	36	7	-	-	20	1	-
	18	Мушки/*Male*	14	3	-	-	9	-	-
	18	Женски/*Female*	22	4	-	-	11	1	-
	19	Укупно/*Total*	50	13	-	-	-	-	1
	19	Мушки/*Male*	22	9	-	-	-	-	1
ХАН ПИЈЕСАК	19	Женски/*Female*	28	4	-	-	-	-	-
	20	Укупно/*Total*	32	8	-	-	-	-	2
	20	Мушки/*Male*	19	6	-	-	-	-	-
	20	Женски/*Female*	13	2	-	-	-	-	2
	21	Укупно/*Total*	31	11	-	-	1	-	-
	21	Мушки/*Male*	17	5	-	-	-	-	-
	21	Женски/*Female*	14	6	-	-	1	-	-
	22	Укупно/*Total*	34	16	-	-	-	-	-
	22	Мушки/*Male*	23	13	-	-	-	-	-
	22	Женски/*Female*	11	3	-	-	-	-	-
	23	Укупно/*Total*	25	15	-	-	-	-	-
	23	Мушки/*Male*	18	13	-	-	-	-	-
	23	Женски/*Female*	7	2	-	-	-	-	-
	24	Укупно/*Total*	32	18	-	-	-	-	-
	24	Мушки/*Male*	15	9	-	-	-	-	-

Стари програм				Програм по Болоњи			
Old program				*Program by Bologna*			
Основне академске студије	Специјалистичке студије	Магистарске студије	Докторске студије	Студије I циклуса	Студије II циклуса	Студије интегрисаног I и II циклуса	Студије III циклуса
Primary academic studies	*Specialist studies*	*Postgraduate studies*	*Doctoral Studies*	*Study I cycle*	*Study II cycle*	*Integrated studies I and II cycle*	*Study III cycle*
-	-	-	-	-	-	-	-
-	-	-	-	-	-	-	-
-	-	-	-	-	-	-	-
-	-	-	-	-	-	-	-
-	-	-	-	-	-	-	-
-	-	-	-	-	-	-	-
-	-	-	-	-	-	-	-
-	-	-	-	-	-	-	-
-	-	-	-	-	-	-	-
2	-	-	-	6	-	-	-
1	-	-	-	1	-	-	-
1	-	-	-	5	-	-	-
6	-	-	-	30	-	-	-
2	-	-	-	10	-	-	-
4	-	-	-	20	-	-	-
6	-	-	-	16	-	-	-
4	-	-	-	9	-	-	-
2	-	-	-	7	-	-	-
2	-	-	-	17	-	-	-
1	-	-	-	11	-	-	-
1	-	-	-	6	-	-	-
4	-	-	-	12	2	-	-
2	-	-	-	7	1	-	-
2	-	-	-	5	1	-	-
3	-	-	-	7	-	-	-
-	-	-	-	5	-	-	-
3	-	-	-	2	-	-	-
5	-	-	-	9	-	-	-
2	-	-	-	4	-	-	-

наставак/*continued*

Територија	Старост	Пол	Укупно	Не школује се	Предшколско образовање	Основна школа	Средња школа	Специјализација послије средње школе	Виша школа
Area	*Age*	*Sex*	*Total*	*Not attend*	*Pre-school education*	*Primary school*	*Secondary school*	*Post-secondary school specialization*	*High school*
ХАН ПИЈЕСАК	24	Женски/*Female*	17	9	-	-	-	-	-
	25-29	Укупно/*Total*	204	167	-	-	-	1	-
	25-29	Мушки/*Male*	99	80	-	-	-	-	-
	25-29	Женски/*Female*	105	87	-	-	-	1	-
	30-34	Укупно/*Total*	199	183	-	-	1	-	-
	30-34	Мушки/*Male*	106	99	-	-	-	-	-
	30-34	Женски/*Female*	93	84	-	-	1	-	-
	35-39	Укупно/*Total*	194	188	-	-	1	-	-
	35-39	Мушки/*Male*	98	95	-	-	1	-	-
	35-39	Женски/*Female*	96	93	-	-	-	-	-
	40-44	Укупно/*Total*	194	191	-	-	-	-	-
	40-44	Мушки/*Male*	96	95	-	-	-	-	-
	40-44	Женски/*Female*	98	96	-	-	-	-	-
	45-49	Укупно/*Total*	252	251	-	-	-	-	-
	45-49	Мушки/*Male*	128	128	-	-	-	-	-
	45-49	Женски/*Female*	124	123	-	-	-	-	-
	50 и више/ *50 and over*	Укупно/*Total*	1.714	1.708	-	-	-	-	2
	50 и више/ *50 and over*	Мушки/*Male*	750	744	-	-	-	-	2
	50 и више/ *50 and over*	Женски/*Female*	964	964	-	-	-	-	-
ИСТОЧНА ИЛИЈА	Укупно/*Total*	Укупно/*Total*	14.763	11.628	49	1.202	602	6	40
	Укупно/*Total*	Мушки/*Male*	7.069	5.559	29	584	307	3	21
	Укупно/*Total*	Женски/*Female*	7.694	6.069	20	618	295	3	19
	0 - 2	Укупно/*Total*	396	396	-	-	-	-	-
	0 - 2	Мушки/*Male*	198	198	-	-	-	-	-
	0 - 2	Женски/*Female*	198	198	-	-	-	-	-
	3	Укупно/*Total*	118	107	11	-	-	-	-
	3	Мушки/*Male*	65	58	7	-	-	-	-
	3	Женски/*Female*	53	49	4	-	-	-	-
	4	Укупно/*Total*	135	121	14	-	-	-	-

Стари програм				Програм по Болоњи			
Old program				*Program by Bologna*			
Основне академске студије	Специјалистичке студије	Магистарске студије	Докторске студије	Студије I циклуса	Студије II циклуса	Студије интегрисаног I и II циклуса	Студије III циклуса
Primary academic studies	*Specialist studies*	*Postgraduate studies*	*Doctoral Studies*	*Study I cycle*	*Study II cycle*	*Integrated studies I and II cycle*	*Study III cycle*
3	-	-	-	5	-	-	-
12	-	2	-	18	4	-	-
5	-	2	-	10	2	-	-
7	-	-	-	8	2	-	-
7	1	3	-	2	2	-	-
4	-	2	-	1	-	-	-
3	1	1	-	1	2	-	-
1	-	1	-	3	-	-	-
-	-	1	-	1	-	-	-
1	-	-	-	2	-	-	-
2	-	-	-	1	-	-	-
1	-	-	-	-	-	-	-
1	-	-	-	1	-	-	-
-	-	-	-	1	-	-	-
-	-	-	-	-	-	-	-
-	-	-	-	1	-	-	-
-	2	1	-	1	-	-	-
-	2	1	-	1	-	-	-
-	-	-	-	-	-	-	-
168	21	96	21	751	159	2	18
68	7	41	9	362	69	1	9
100	14	55	12	389	90	1	9
-	-	-	-	-	-	-	-
-	-	-	-	-	-	-	-
-	-	-	-	-	-	-	-
-	-	-	-	-	-	-	-
-	-	-	-	-	-	-	-
-	-	-	-	-	-	-	-
-	-	-	-	-	-	-	-

наставак/*continued*

Територија	Старост	Пол	Укупно	Не школује се	Предшколско образовање	Основна школа	Средња школа	Специјализација послије средње школе	Виша школа
Area	*Age*	*Sex*	*Total*	*Not attend*	*Pre-school education*	*Primary school*	*Secondary school*	*Post-secondary school specialization*	*High school*
	4	Мушки/*Male*	79	69	10	-	-	-	-
	4	Женски/*Female*	56	52	4	-	-	-	-
	5	Укупно/*Total*	145	113	24	8	-	-	-
	5	Мушки/*Male*	54	40	12	2	-	-	-
	5	Женски/*Female*	91	73	12	6	-	-	-
	6	Укупно/*Total*	138	6	-	132	-	-	-
	6	Мушки/*Male*	63	4	-	59	-	-	-
	6	Женски/*Female*	75	2	-	73	-	-	-
	7	Укупно/*Total*	126	1	-	125	-	-	-
	7	Мушки/*Male*	60	-	-	60	-	-	-
	7	Женски/*Female*	66	1	-	65	-	-	-
	8	Укупно/*Total*	138	-	-	138	-	-	-
	8	Мушки/*Male*	80	-	-	80	-	-	-
	8	Женски/*Female*	58	-	-	58	-	-	-
ИСТОЧНА ИЛИЈА	9	Укупно/*Total*	136	3	-	133	-	-	-
	9	Мушки/*Male*	68	2	-	66	-	-	-
	9	Женски/*Female*	68	1	-	67	-	-	-
	10	Укупно/*Total*	135	1	-	134	-	-	-
	10	Мушки/*Male*	63	-	-	63	-	-	-
	10	Женски/*Female*	72	1	-	71	-	-	-
	11	Укупно/*Total*	137	-	-	137	-	-	-
	11	Мушки/*Male*	60	-	-	60	-	-	-
	11	Женски/*Female*	77	-	-	77	-	-	-
	12	Укупно/*Total*	116	-	-	116	-	-	-
	12	Мушки/*Male*	57	-	-	57	-	-	-
	12	Женски/*Female*	59	-	-	59	-	-	-
	13	Укупно/*Total*	150	2	-	148	-	-	-
	13	Мушки/*Male*	79	-	-	79	-	-	-
	13	Женски/*Female*	71	2	-	69	-	-	-

Стари програм				Програм по Болоњи			
Old program				*Program by Bologna*			
Основне академске студије	Специјалистичке студије	Магистарске студије	Докторске студије	Студије I циклуса	Студије II циклуса	Студије интегрисаног I и II циклуса	Студије III циклуса
Primary academic studies	*Specialist studies*	*Postgraduate studies*	*Doctoral Studies*	*Study I cycle*	*Study II cycle*	*Integrated studies I and II cycle*	*Study III cycle*
-	-	-	-	-	-	-	-
-	-	-	-	-	-	-	-
-	-	-	-	-	-	-	-
-	-	-	-	-	-	-	-
-	-	-	-	-	-	-	-
-	-	-	-	-	-	-	-
-	-	-	-	-	-	-	-
-	-	-	-	-	-	-	-
-	-	-	-	-	-	-	-
-	-	-	-	-	-	-	-
-	-	-	-	-	-	-	-
-	-	-	-	-	-	-	-
-	-	-	-	-	-	-	-
-	-	-	-	-	-	-	-
-	-	-	-	-	-	-	-
-	-	-	-	-	-	-	-
-	-	-	-	-	-	-	-
-	-	-	-	-	-	-	-
-	-	-	-	-	-	-	-
-	-	-	-	-	-	-	-
-	-	-	-	-	-	-	-
-	-	-	-	-	-	-	-
-	-	-	-	-	-	-	-
-	-	-	-	-	-	-	-
-	-	-	-	-	-	-	-
-	-	-	-	-	-	-	-
-	-	-	-	-	-	-	-
-	-	-	-	-	-	-	-
-	-	-	-	-	-	-	-

наставак/*continued*

Територија	Старост	Пол	Укупно	Не школује се	Предшколско образовање	Основна школа	Средња школа	Специјализација послије средње школе	Виша школа
Area	*Age*	*Sex*	*Total*	*Not attend*	*Pre-school education*	*Primary school*	*Secondary school*	*Post-secondary school specialization*	*High school*
	14	Укупно/*Total*	157	-	-	121	36	-	-
	14	Мушки/*Male*	72	-	-	53	19	-	-
	14	Женски/*Female*	85	-	-	68	17	-	-
	15	Укупно/*Total*	145	1	-	4	140	-	-
	15	Мушки/*Male*	73	1	-	3	69	-	-
	15	Женски/*Female*	72	-	-	1	71	-	-
	16	Укупно/*Total*	150	-	-	-	150	-	-
	16	Мушки/*Male*	81	-	-	-	81	-	-
	16	Женски/*Female*	69	-	-	-	69	-	-
	17	Укупно/*Total*	173	3	-	1	169	-	-
	17	Мушки/*Male*	83	1	-	1	81	-	-
	17	Женски/*Female*	90	2	-	-	88	-	-
	18	Укупно/*Total*	186	28	-	1	93	-	1
	18	Мушки/*Male*	95	18	-	-	48	-	1
ИСТОЧНА ИЛИЈА	18	Женски/*Female*	91	10	-	1	45	-	-
	19	Укупно/*Total*	169	47	-	-	4	-	3
	19	Мушки/*Male*	84	32	-	-	2	-	-
	19	Женски/*Female*	85	15	-	-	2	-	3
	20	Укупно/*Total*	119	44	-	-	2	-	2
	20	Мушки/*Male*	69	29	-	-	2	-	1
	20	Женски/*Female*	50	15	-	-	-	-	1
	21	Укупно/*Total*	168	56	-	-	-	-	4
	21	Мушки/*Male*	79	27	-	-	-	-	1
	21	Женски/*Female*	89	29	-	-	-	-	3
	22	Укупно/*Total*	176	69	-	-	1	-	4
	22	Мушки/*Male*	96	47	-	-	1	-	1
	22	Женски/*Female*	80	22	-	-	-	-	3
	23	Укупно/*Total*	208	83	-	-	1	-	6
	23	Мушки/*Male*	100	49	-	-	1	-	4

Стари програм				Програм по Болоњи			
Old program				*Program by Bologna*			
Основне академске студије	Специјалистичке студије	Магистарске студије	Докторске студије	Студије I циклуса	Студије II циклуса	Студије интегрисаног I и II циклуса	Студије III циклуса
Primary academic studies	*Specialist studies*	*Postgraduate studies*	*Doctoral Studies*	*Study I cycle*	*Study II cycle*	*Integrated studies I and II cycle*	*Study III cycle*
-	-	-	-	-	-	-	-
-	-	-	-	-	-	-	-
-	-	-	-	-	-	-	-
-	-	-	-	-	-	-	-
-	-	-	-	-	-	-	-
-	-	-	-	-	-	-	-
-	-	-	-	-	-	-	-
-	-	-	-	-	-	-	-
-	-	-	-	-	-	-	-
-	-	-	-	-	-	-	-
-	-	-	-	-	-	-	-
-	-	-	-	-	-	-	-
-	-	-	-	-	-	-	-
6	-	-	-	56	-	1	-
3	-	-	-	24	-	1	-
3	-	-	-	32	-	-	-
7	-	-	-	108	-	-	-
3	-	-	-	47	-	-	-
4	-	-	-	61	-	-	-
3	-	-	-	67	1	-	-
1	-	-	-	36	-	-	-
2	-	-	-	31	1	-	-
13	-	-	-	91	4	-	-
6	-	-	-	43	2	-	-
7	-	-	-	48	2	-	-
5	1	-	-	89	6	-	1
3	-	-	-	41	2	-	1
2	1	-	-	48	4	-	-
10	2	3	-	83	19	-	1
6	1	1	-	37	1	-	-

наставак/*continued*

Територија	Старост	Пол	Укупно	Не школује се	Предшколско образовање	Основна школа	Средња школа	Специјализација послије средње школе	Виша школа
Area	*Age*	*Sex*	*Total*	*Not attend*	*Pre-school education*	*Primary school*	*Secondary school*	*Post-secondary school specialization*	*High school*
ИСТОЧНА ИЛИЈА	23	Женски/*Female*	108	34	-	-	-	-	2
	24	Укупно/*Total*	166	87	-	-	-	1	2
	24	Мушки/*Male*	82	49	-	-	-	-	1
	24	Женски/*Female*	84	38	-	-	-	1	1
	25-29	Укупно/*Total*	1.072	795	-	-	1	-	6
	25-29	Мушки/*Male*	556	421	-	-	1	-	5
	25-29	Женски/*Female*	516	374	-	-	-	-	1
	30-34	Укупно/*Total*	1.183	1.002	-	1	2	1	7
	30-34	Мушки/*Male*	573	489	-	-	-	1	4
	30-34	Женски/*Female*	610	513	-	1	2	-	3
	35-39	Укупно/*Total*	1.019	931	-	-	-	3	4
	35-39	Мушки/*Male*	530	489	-	-	-	2	2
	35-39	Женски/*Female*	489	442	-	-	-	1	2
	40-44	Укупно/*Total*	892	856	-	1	-	1	1
	40-44	Мушки/*Male*	470	452	-	-	-	-	1
	40-44	Женски/*Female*	422	404	-	1	-	1	-
	45-49	Укупно/*Total*	951	936	-	-	1	-	-
	45-49	Мушки/*Male*	460	453	-	-	1	-	-
	45-49	Женски/*Female*	491	483	-	-	-	-	-
	50 и више/ *50 and over*	Укупно/*Total*	5.959	5.940	-	2	2	-	-
	50 и више/ *50 and over*	Мушки/*Male*	2.640	2.631	-	1	1	-	-
	50 и више/ *50 and over*	Женски/*Female*	3.319	3.309	-	1	1	-	-
ИСТОЧНИ ДРВАР	Укупно/*Total*	Укупно/*Total*	79	69	-	3	2	-	1
	Укупно/*Total*	Мушки/*Male*	53	45	-	3	1	-	1
	Укупно/*Total*	Женски/*Female*	26	24	-	-	1	-	-
	0 - 2	Укупно/*Total*	-	-	-	-	-	-	-
	0 - 2	Мушки/*Male*	-	-	-	-	-	-	-
	0 - 2	Женски/*Female*	-	-	-	-	-	-	-
	3	Укупно/*Total*	-	-	-	-	-	-	-

Стари програм				Програм по Болоњи			
Old program				*Program by Bologna*			
Основне академске студије	Специјалистичке студије	Магистарске студије	Докторске студије	Студије I циклуса	Студије II циклуса	Студије интегрисаног I и II циклуса	Студије III циклуса
Primary academic studies	*Specialist studies*	*Postgraduate studies*	*Doctoral Studies*	*Study I cycle*	*Study II cycle*	*Integrated studies I and II cycle*	*Study III cycle*
4	1	2	-	46	18	-	1
11	-	3	-	46	15	-	1
2	-	1	-	22	6	-	1
9	-	2	-	24	9	-	-
57	1	25	5	109	63	-	10
19	1	11	-	63	30	-	5
38	-	14	5	46	33	-	5
38	7	32	5	57	27	1	3
18	2	16	3	25	14	-	1
20	5	16	2	32	13	1	2
11	4	21	6	27	12	-	-
5	-	7	3	15	7	-	-
6	4	14	3	12	5	-	-
5	2	6	2	13	4	-	1
2	1	3	2	7	2	-	-
3	1	3	-	6	2	-	1
1	2	2	2	3	4	-	-
-	1	-	-	1	4	-	-
1	1	2	2	2	-	-	-
1	2	4	1	2	4	-	1
-	1	2	1	1	1	-	1
1	1	2	-	1	3	-	-
2	-	-	-	-	2	-	-
1	-	-	-	-	2	-	-
1	-	-	-	-	-	-	-
-	-	-	-	-	-	-	-
-	-	-	-	-	-	-	-
-	-	-	-	-	-	-	-
-	-	-	-	-	-	-	-

наставак/*continued*

Територија	Старост	Пол	Укупно	Не школује се	Предшколско образовање	Основна школа	Средња школа	Специјализација послије средње школе	Виша школа
Area	*Age*	*Sex*	*Total*	*Not attend*	*Pre-school education*	*Primary school*	*Secondary school*	*Post-secondary school specialization*	*High school*
	3	Мушки/*Male*	-	-	-	-	-	-	-
	3	Женски/*Female*	-	-	-	-	-	-	-
	4	Укупно/*Total*	-	-	-	-	-	-	-
	4	Мушки/*Male*	-	-	-	-	-	-	-
	4	Женски/*Female*	-	-	-	-	-	-	-
	5	Укупно/*Total*	-	-	-	-	-	-	-
	5	Мушки/*Male*	-	-	-	-	-	-	-
	5	Женски/*Female*	-	-	-	-	-	-	-
	6	Укупно/*Total*	1	-	-	1	-	-	-
	6	Мушки/*Male*	1	-	-	1	-	-	-
	6	Женски/*Female*	-	-	-	-	-	-	-
	7	Укупно/*Total*	-	-	-	-	-	-	-
	7	Мушки/*Male*	-	-	-	-	-	-	-
	7	Женски/*Female*	-	-	-	-	-	-	-
ИСТОЧНИ ДРВАР	8	Укупно/*Total*	-	-	-	-	-	-	-
	8	Мушки/*Male*	-	-	-	-	-	-	-
	8	Женски/*Female*	-	-	-	-	-	-	-
	9	Укупно/*Total*	-	-	-	-	-	-	-
	9	Мушки/*Male*	-	-	-	-	-	-	-
	9	Женски/*Female*	-	-	-	-	-	-	-
	10	Укупно/*Total*	-	-	-	-	-	-	-
	10	Мушки/*Male*	-	-	-	-	-	-	-
	10	Женски/*Female*	-	-	-	-	-	-	-
	11	Укупно/*Total*	1	-	-	1	-	-	-
	11	Мушки/*Male*	1	-	-	1	-	-	-
	11	Женски/*Female*	-	-	-	-	-	-	-
	12	Укупно/*Total*	-	-	-	-	-	-	-
	12	Мушки/*Male*	-	-	-	-	-	-	-
	12	Женски/*Female*	-	-	-	-	-	-	-

Стари програм *Old program*				Програм по Болоњи *Program by Bologna*			
Основне академске студије *Primary academic studies*	Специјалистичке студије *Specialist studies*	Магистарске студије *Postgraduate studies*	Докторске студије *Doctoral Studies*	Студије I циклуса *Study I cycle*	Студије II циклуса *Study II cycle*	Студије интегрисаног I и II циклуса *Integrated studies I and II cycle*	Студије III циклуса *Study III cycle*
-	-	-	-	-	-	-	-
-	-	-	-	-	-	-	-
-	-	-	-	-	-	-	-
-	-	-	-	-	-	-	-
-	-	-	-	-	-	-	-
-	-	-	-	-	-	-	-
-	-	-	-	-	-	-	-
-	-	-	-	-	-	-	-
-	-	-	-	-	-	-	-
-	-	-	-	-	-	-	-
-	-	-	-	-	-	-	-
-	-	-	-	-	-	-	-
-	-	-	-	-	-	-	-
-	-	-	-	-	-	-	-
-	-	-	-	-	-	-	-
-	-	-	-	-	-	-	-
-	-	-	-	-	-	-	-
-	-	-	-	-	-	-	-
-	-	-	-	-	-	-	-
-	-	-	-	-	-	-	-
-	-	-	-	-	-	-	-
-	-	-	-	-	-	-	-
-	-	-	-	-	-	-	-
-	-	-	-	-	-	-	-
-	-	-	-	-	-	-	-
-	-	-	-	-	-	-	-
-	-	-	-	-	-	-	-
-	-	-	-	-	-	-	-
-	-	-	-	-	-	-	-

наставак/*continued*

Територија	Старост	Пол	Укупно	Не школује се	Предшколско образовање	Основна школа	Средња школа	Специјализација послије средње школе	Виша школа
Area	*Age*	*Sex*	*Total*	*Not attend*	*Pre-school education*	*Primary school*	*Secondary school*	*Post-secondary school specialization*	*High school*
ИСТОЧНИ ДРВАР	13	Укупно/*Total*	1	-	-	1	-	-	-
	13	Мушки/*Male*	1	-	-	1	-	-	-
	13	Женски/*Female*	-	-	-	-	-	-	-
	14	Укупно/*Total*	-	-	-	-	-	-	-
	14	Мушки/*Male*	-	-	-	-	-	-	-
	14	Женски/*Female*	-	-	-	-	-	-	-
	15	Укупно/*Total*	1	-	-	-	1	-	-
	15	Мушки/*Male*	1	-	-	-	1	-	-
	15	Женски/*Female*	-	-	-	-	-	-	-
	16	Укупно/*Total*	-	-	-	-	-	-	-
	16	Мушки/*Male*	-	-	-	-	-	-	-
	16	Женски/*Female*	-	-	-	-	-	-	-
	17	Укупно/*Total*	-	-	-	-	-	-	-
	17	Мушки/*Male*	-	-	-	-	-	-	-
	17	Женски/*Female*	-	-	-	-	-	-	-
	18	Укупно/*Total*	1	-	-	-	1	-	-
	18	Мушки/*Male*	-	-	-	-	-	-	-
	18	Женски/*Female*	1	-	-	-	1	-	-
	19	Укупно/*Total*	1	1	-	-	-	-	-
	19	Мушки/*Male*	1	1	-	-	-	-	-
	19	Женски/*Female*	-	-	-	-	-	-	-
	20	Укупно/*Total*	-	-	-	-	-	-	-
	20	Мушки/*Male*	-	-	-	-	-	-	-
	20	Женски/*Female*	-	-	-	-	-	-	-
	21	Укупно/*Total*	-	-	-	-	-	-	-
	21	Мушки/*Male*	-	-	-	-	-	-	-
	21	Женски/*Female*	-	-	-	-	-	-	-
	22	Укупно/*Total*	1	-	-	-	-	-	1
	22	Мушки/*Male*	1	-	-	-	-	-	1

Стари програм				Програм по Болоњи			
Old program				*Program by Bologna*			
Основне академске студије	Специјалистичке студије	Магистарске студије	Докторске студије	Студије I циклуса	Студије II циклуса	Студије интегрисаног I и II циклуса	Студије III циклуса
Primary academic studies	*Specialist studies*	*Postgraduate studies*	*Doctoral Studies*	*Study I cycle*	*Study II cycle*	*Integrated studies I and II cycle*	*Study III cycle*
-	-	-	-	-	-	-	-
-	-	-	-	-	-	-	-
-	-	-	-	-	-	-	-
-	-	-	-	-	-	-	-
-	-	-	-	-	-	-	-
-	-	-	-	-	-	-	-
-	-	-	-	-	-	-	-
-	-	-	-	-	-	-	-
-	-	-	-	-	-	-	-
-	-	-	-	-	-	-	-
-	-	-	-	-	-	-	-
-	-	-	-	-	-	-	-
-	-	-	-	-	-	-	-
-	-	-	-	-	-	-	-
-	-	-	-	-	-	-	-
-	-	-	-	-	-	-	-
-	-	-	-	-	-	-	-
-	-	-	-	-	-	-	-
-	-	-	-	-	-	-	-
-	-	-	-	-	-	-	-
-	-	-	-	-	-	-	-
-	-	-	-	-	-	-	-
-	-	-	-	-	-	-	-
-	-	-	-	-	-	-	-
-	-	-	-	-	-	-	-
-	-	-	-	-	-	-	-
-	-	-	-	-	-	-	-
-	-	-	-	-	-	-	-
-	-	-	-	-	-	-	-

наставак/*continued*

Територија	Старост	Пол	Укупно	Не школује се	Предшколско образовање	Основна школа	Средња школа	Специјализација послије средње школе	Виша школа
Area	*Age*	*Sex*	*Total*	*Not attend*	*Pre-school education*	*Primary school*	*Secondary school*	*Post-secondary school specialization*	*High school*
ИСТОЧНИ ДРВАР	22	Женски/*Female*	-	-	-	-	-	-	-
	23	Укупно/*Total*	-	-	-	-	-	-	-
	23	Мушки/*Male*	-	-	-	-	-	-	-
	23	Женски/*Female*	-	-	-	-	-	-	-
	24	Укупно/*Total*	2	2	-	-	-	-	-
	24	Мушки/*Male*	-	-	-	-	-	-	-
	24	Женски/*Female*	2	2	-	-	-	-	-
	25-29	Укупно/*Total*	4	4	-	-	-	-	-
	25-29	Мушки/*Male*	4	4	-	-	-	-	-
	25-29	Женски/*Female*	-	-	-	-	-	-	-
	30-34	Укупно/*Total*	11	8	-	-	-	-	-
	30-34	Мушки/*Male*	8	6	-	-	-	-	-
	30-34	Женски/*Female*	3	2	-	-	-	-	-
	35-39	Укупно/*Total*	4	3	-	-	-	-	-
	35-39	Мушки/*Male*	2	1	-	-	-	-	-
	35-39	Женски/*Female*	2	2	-	-	-	-	-
	40-44	Укупно/*Total*	4	4	-	-	-	-	-
	40-44	Мушки/*Male*	4	4	-	-	-	-	-
	40-44	Женски/*Female*	-	-	-	-	-	-	-
	45-49	Укупно/*Total*	5	5	-	-	-	-	-
	45-49	Мушки/*Male*	5	5	-	-	-	-	-
	45-49	Женски/*Female*	-	-	-	-	-	-	-
	50 и више/ *50 and over*	Укупно/*Total*	42	42	-	-	-	-	-
	50 и више/ *50 and over*	Мушки/*Male*	24	24	-	-	-	-	-
	50 и више/ *50 and over*	Женски/*Female*	18	18	-	-	-	-	-
ИСТОЧНИ МОСТАР	Укупно/*Total*	Укупно/*Total*	257	204	1	29	9	-	-
	Укупно/*Total*	Мушки/*Male*	142	110	-	15	7	-	-
	Укупно/*Total*	Женски/*Female*	115	94	1	14	2	-	-
	0 - 2	Укупно/*Total*	5	5	-	-	-	-	-

Стари програм				Програм по Болоњи			
Old program				*Program by Bologna*			
Основне академске студије	Специјалистичке студије	Магистарске студије	Докторске студије	Студије I циклуса	Студије II циклуса	Студије интегрисаног I и II циклуса	Студије III циклуса
Primary academic studies	*Specialist studies*	*Postgraduate studies*	*Doctoral Studies*	*Study I cycle*	*Study II cycle*	*Integrated studies I and II cycle*	*Study III cycle*
-	-	-	-	-	-	-	-
-	-	-	-	-	-	-	-
-	-	-	-	-	-	-	-
-	-	-	-	-	-	-	-
-	-	-	-	-	-	-	-
-	-	-	-	-	-	-	-
-	-	-	-	-	-	-	-
-	-	-	-	-	-	-	-
-	-	-	-	-	-	-	-
-	-	-	-	-	-	-	-
1	-	-	-	-	2	-	-
-	-	-	-	-	2	-	-
1	-	-	-	-	-	-	-
1	-	-	-	-	-	-	-
1	-	-	-	-	-	-	-
-	-	-	-	-	-	-	-
-	-	-	-	-	-	-	-
-	-	-	-	-	-	-	-
-	-	-	-	-	-	-	-
-	-	-	-	-	-	-	-
-	-	-	-	-	-	-	-
-	-	-	-	-	-	-	-
-	-	-	-	-	-	-	-
-	-	-	-	-	-	-	-
-	-	-	-	-	-	-	-
-	-	-	-	-	-	-	-
1	-	-	-	12	1	-	-
1	-	-	-	8	1	-	-
-	-	-	-	4	-	-	-
-	-	-	-	-	-	-	-

наставак/*continued*

Територија	Старост	Пол	Укупно	Не школује се	Предшколско образовање	Основна школа	Средња школа	Специјализација послије средње школе	Виша школа
Area	*Age*	*Sex*	*Total*	*Not attend*	*Pre-school education*	*Primary school*	*Secondary school*	*Post-secondary school specialization*	*High school*
	0 - 2	Мушки/*Male*	4	4	-	-	-	-	-
	0 - 2	Женски/*Female*	1	1	-	-	-	-	-
	3	Укупно/*Total*	2	1	1	-	-	-	-
	3	Мушки/*Male*	-	-	-	-	-	-	-
	3	Женски/*Female*	2	1	1	-	-	-	-
	4	Укупно/*Total*	-	-	-	-	-	-	-
	4	Мушки/*Male*	-	-	-	-	-	-	-
	4	Женски/*Female*	-	-	-	-	-	-	-
	5	Укупно/*Total*	2	2	-	-	-	-	-
	5	Мушки/*Male*	1	1	-	-	-	-	-
	5	Женски/*Female*	1	1	-	-	-	-	-
	6	Укупно/*Total*	4	-	-	4	-	-	-
	6	Мушки/*Male*	1	-	-	1	-	-	-
	6	Женски/*Female*	3	-	-	3	-	-	-
ИСТОЧНИ МОСТАР	7	Укупно/*Total*	4	-	-	4	-	-	-
	7	Мушки/*Male*	1	-	-	1	-	-	-
	7	Женски/*Female*	3	-	-	3	-	-	-
	8	Укупно/*Total*	2	-	-	2	-	-	-
	8	Мушки/*Male*	-	-	-	-	-	-	-
	8	Женски/*Female*	2	-	-	2	-	-	-
	9	Укупно/*Total*	4	-	-	4	-	-	-
	9	Мушки/*Male*	4	-	-	4	-	-	-
	9	Женски/*Female*	-	-	-	-	-	-	-
	10	Укупно/*Total*	4	-	-	4	-	-	-
	10	Мушки/*Male*	4	-	-	4	-	-	-
	10	Женски/*Female*	-	-	-	-	-	-	-
	11	Укупно/*Total*	1	-	-	1	-	-	-
	11	Мушки/*Male*	1	-	-	1	-	-	-
	11	Женски/*Female*	-	-	-	-	-	-	-

Стари програм				Програм по Болоњи			
Old program				*Program by Bologna*			
Основне академске студије	Специјалистичке студије	Магистарске студије	Докторске студије	Студије I циклуса	Студије II циклуса	Студије интегрисаног I и II циклуса	Студије III циклуса
Primary academic studies	*Specialist studies*	*Postgraduate studies*	*Doctoral Studies*	*Study I cycle*	*Study II cycle*	*Integrated studies I and II cycle*	*Study III cycle*
-	-	-	-	-	-	-	-
-	-	-	-	-	-	-	-
-	-	-	-	-	-	-	-
-	-	-	-	-	-	-	-
-	-	-	-	-	-	-	-
-	-	-	-	-	-	-	-
-	-	-	-	-	-	-	-
-	-	-	-	-	-	-	-
-	-	-	-	-	-	-	-
-	-	-	-	-	-	-	-
-	-	-	-	-	-	-	-
-	-	-	-	-	-	-	-
-	-	-	-	-	-	-	-
-	-	-	-	-	-	-	-
-	-	-	-	-	-	-	-
-	-	-	-	-	-	-	-
-	-	-	-	-	-	-	-
-	-	-	-	-	-	-	-
-	-	-	-	-	-	-	-
-	-	-	-	-	-	-	-
-	-	-	-	-	-	-	-
-	-	-	-	-	-	-	-
-	-	-	-	-	-	-	-
-	-	-	-	-	-	-	-
-	-	-	-	-	-	-	-
-	-	-	-	-	-	-	-
-	-	-	-	-	-	-	-
-	-	-	-	-	-	-	-
-	-	-	-	-	-	-	-

наставак/*continued*

Територија	Старост	Пол	Укупно	Не школује се	Предшколско образовање	Основна школа	Средња школа	Специјализација послије средње школе	Виша школа
Area	*Age*	*Sex*	*Total*	*Not attend*	*Pre-school education*	*Primary school*	*Secondary school*	*Post-secondary school specialization*	*High school*
	12	Укупно/*Total*	3	-	-	3	-	-	-
	12	Мушки/*Male*	2	-	-	2	-	-	-
	12	Женски/*Female*	1	-	-	1	-	-	-
	13	Укупно/*Total*	4	-	-	4	-	-	-
	13	Мушки/*Male*	1	-	-	1	-	-	-
	13	Женски/*Female*	3	-	-	3	-	-	-
	14	Укупно/*Total*	2	-	-	2	-	-	-
	14	Мушки/*Male*	1	-	-	1	-	-	-
	14	Женски/*Female*	1	-	-	1	-	-	-
	15	Укупно/*Total*	2	-	-	-	2	-	-
	15	Мушки/*Male*	2	-	-	-	2	-	-
	15	Женски/*Female*	-	-	-	-	-	-	-
	16	Укупно/*Total*	3	1	-	-	2	-	-
	16	Мушки/*Male*	1	-	-	-	1	-	-
ИСТОЧНИ МОСТАР	16	Женски/*Female*	2	1	-	-	1	-	-
	17	Укупно/*Total*	2	-	-	-	2	-	-
	17	Мушки/*Male*	2	-	-	-	2	-	-
	17	Женски/*Female*	-	-	-	-	-	-	-
	18	Укупно/*Total*	4	-	-	-	2	-	-
	18	Мушки/*Male*	3	-	-	-	1	-	-
	18	Женски/*Female*	1	-	-	-	1	-	-
	19	Укупно/*Total*	3	-	-	-	-	-	-
	19	Мушки/*Male*	1	-	-	-	-	-	-
	19	Женски/*Female*	2	-	-	-	-	-	-
	20	Укупно/*Total*	3	-	-	-	-	-	-
	20	Мушки/*Male*	3	-	-	-	-	-	-
	20	Женски/*Female*	-	-	-	-	-	-	-
	21	Укупно/*Total*	4	1	-	-	-	-	-
	21	Мушки/*Male*	3	1	-	-	-	-	-

Стари програм				Програм по Болоњи			
Old program				*Program by Bologna*			
Основне академске студије	Специјалистичке студије	Магистарске студије	Докторске студије	Студије I циклуса	Студије II циклуса	Студије интегрисаног I и II циклуса	Студије III циклуса
Primary academic studies	*Specialist studies*	*Postgraduate studies*	*Doctoral Studies*	*Study I cycle*	*Study II cycle*	*Integrated studies I and II cycle*	*Study III cycle*
-	-	-	-	-	-	-	-
-	-	-	-	-	-	-	-
-	-	-	-	-	-	-	-
-	-	-	-	-	-	-	-
-	-	-	-	-	-	-	-
-	-	-	-	-	-	-	-
-	-	-	-	-	-	-	-
-	-	-	-	-	-	-	-
-	-	-	-	-	-	-	-
-	-	-	-	-	-	-	-
-	-	-	-	-	-	-	-
-	-	-	-	-	-	-	-
-	-	-	-	-	-	-	-
-	-	-	-	-	-	-	-
-	-	-	-	-	-	-	-
-	-	-	-	-	-	-	-
-	-	-	-	-	-	-	-
-	-	-	-	-	-	-	-
-	-	-	-	-	-	-	-
-	-	-	-	2	-	-	-
-	-	-	-	2	-	-	-
-	-	-	-	-	-	-	-
-	-	-	-	3	-	-	-
-	-	-	-	1	-	-	-
-	-	-	-	2	-	-	-
-	-	-	-	3	-	-	-
-	-	-	-	3	-	-	-
-	-	-	-	-	-	-	-
-	-	-	-	3	-	-	-
-	-	-	-	2	-	-	-

наставак/*continued*

Територија	Старост	Пол	Укупно	Не школује се	Предшколско образовање	Основна школа	Средња школа	Специјализација послије средње школе	Виша школа
Area	*Age*	*Sex*	*Total*	*Not attend*	*Pre-school education*	*Primary school*	*Secondary school*	*Post-secondary school specialization*	*High school*
	21	Женски/*Female*	1	-	-	-	-	-	-
	22	Укупно/*Total*	1	-	-	-	-	-	-
	22	Мушки/*Male*	-	-	-	-	-	-	-
	22	Женски/*Female*	1	-	-	-	-	-	-
	23	Укупно/*Total*	1	-	-	-	-	-	-
	23	Мушки/*Male*	1	-	-	-	-	-	-
	23	Женски/*Female*	-	-	-	-	-	-	-
	24	Укупно/*Total*	1	-	-	-	-	-	-
	24	Мушки/*Male*	1	-	-	-	-	-	-
	24	Женски/*Female*	-	-	-	-	-	-	-
	25-29	Укупно/*Total*	8	8	-	-	-	-	-
	25-29	Мушки/*Male*	2	2	-	-	-	-	-
	25-29	Женски/*Female*	6	6	-	-	-	-	-
	30-34	Укупно/*Total*	16	16	-	-	-	-	-
ИСТОЧНИ МОСТАР	30-34	Мушки/*Male*	8	8	-	-	-	-	-
	30-34	Женски/*Female*	8	8	-	-	-	-	-
	35-39	Укупно/*Total*	19	19	-	-	-	-	-
	35-39	Мушки/*Male*	12	12	-	-	-	-	-
	35-39	Женски/*Female*	7	7	-	-	-	-	-
	40-44	Укупно/*Total*	26	26	-	-	-	-	-
	40-44	Мушки/*Male*	19	19	-	-	-	-	-
	40-44	Женски/*Female*	7	7	-	-	-	-	-
	45-49	Укупно/*Total*	19	18	-	-	1	-	-
	45-49	Мушки/*Male*	12	11	-	-	1	-	-
	45-49	Женски/*Female*	7	7	-	-	-	-	-
	50 и више/ *50 and over*	Укупно/*Total*	108	107	-	1	-	-	-
	50 и више/ *50 and over*	Мушки/*Male*	52	52	-	-	-	-	-
	50 и више/ *50 and over*	Женски/*Female*	56	55	-	1	-	-	-
ИСТОЧНИ СТАРИ ГРАД	Укупно/*Total*	Укупно/*Total*	1.131	982	1	64	31	-	1

Стари програм				Програм по Болоњи			
Old program				*Program by Bologna*			
Основне академске студије	Специјалистичке студије	Магистарске студије	Докторске студије	Студије I циклуса	Студије II циклуса	Студије интегрисаног I и II циклуса	Студије III циклуса
Primary academic studies	*Specialist studies*	*Postgraduate studies*	*Doctoral Studies*	*Study I cycle*	*Study II cycle*	*Integrated studies I and II cycle*	*Study III cycle*
-	-	-	-	1	-	-	-
-	-	-	-	1	-	-	-
-	-	-	-	-	-	-	-
-	-	-	-	1	-	-	-
1	-	-	-	-	-	-	-
1	-	-	-	-	-	-	-
-	-	-	-	-	-	-	-
-	-	-	-	-	1	-	-
-	-	-	-	-	1	-	-
-	-	-	-	-	-	-	-
-	-	-	-	-	-	-	-
-	-	-	-	-	-	-	-
-	-	-	-	-	-	-	-
-	-	-	-	-	-	-	-
-	-	-	-	-	-	-	-
-	-	-	-	-	-	-	-
-	-	-	-	-	-	-	-
-	-	-	-	-	-	-	-
-	-	-	-	-	-	-	-
-	-	-	-	-	-	-	-
-	-	-	-	-	-	-	-
-	-	-	-	-	-	-	-
-	-	-	-	-	-	-	-
-	-	-	-	-	-	-	-
-	-	-	-	-	-	-	-
-	-	-	-	-	-	-	-
-	-	-	-	-	-	-	-
-	-	-	-	-	-	-	-
3	-	3	-	39	5	-	2

наставак/*continued*

Територија	Старост	Пол	Укупно	Не школује се	Предшколско образовање	Основна школа	Средња школа	Специјализација послије средње школе	Виша школа
Area	*Age*	*Sex*	*Total*	*Not attend*	*Pre-school education*	*Primary school*	*Secondary school*	*Post-secondary school specialization*	*High school*
	Укупно/*Total*	Мушки/*Male*	560	488	1	36	13	-	-
	Укупно/*Total*	Женски/*Female*	571	494	-	28	18	-	1
	0 - 2	Укупно/*Total*	21	21	-	-	-	-	-
	0 - 2	Мушки/*Male*	9	9	-	-	-	-	-
	0 - 2	Женски/*Female*	12	12	-	-	-	-	-
	3	Укупно/*Total*	10	9	1	-	-	-	-
	3	Мушки/*Male*	7	6	1	-	-	-	-
	3	Женски/*Female*	3	3	-	-	-	-	-
	4	Укупно/*Total*	9	9	-	-	-	-	-
	4	Мушки/*Male*	7	7	-	-	-	-	-
	4	Женски/*Female*	2	2	-	-	-	-	-
	5	Укупно/*Total*	11	11	-	-	-	-	-
	5	Мушки/*Male*	7	7	-	-	-	-	-
	5	Женски/*Female*	4	4	-	-	-	-	-
ИСТОЧНИ СТАРИ ГРАД	6	Укупно/*Total*	9	1	-	8	-	-	-
	6	Мушки/*Male*	5	1	-	4	-	-	-
	6	Женски/*Female*	4	-	-	4	-	-	-
	7	Укупно/*Total*	7	-	-	7	-	-	-
	7	Мушки/*Male*	3	-	-	3	-	-	-
	7	Женски/*Female*	4	-	-	4	-	-	-
	8	Укупно/*Total*	7	-	-	7	-	-	-
	8	Мушки/*Male*	4	-	-	4	-	-	-
	8	Женски/*Female*	3	-	-	3	-	-	-
	9	Укупно/*Total*	10	-	-	10	-	-	-
	9	Мушки/*Male*	5	-	-	5	-	-	-
	9	Женски/*Female*	5	-	-	5	-	-	-
	10	Укупно/*Total*	4	-	-	4	-	-	-
	10	Мушки/*Male*	2	-	-	2	-	-	-
	10	Женски/*Female*	2	-	-	2	-	-	-

Стари програм				Програм по Болоњи			
Old program				*Program by Bologna*			
Основне академске студије	Специјалистичке студије	Магистарске студије	Докторске студије	Студије I циклуса	Студије II циклуса	Студије интегрисаног I и II циклуса	Студије III циклуса
Primary academic studies	*Specialist studies*	*Postgraduate studies*	*Doctoral Studies*	*Study I cycle*	*Study II cycle*	*Integrated studies I and II cycle*	*Study III cycle*
1	-	3	-	16	2	-	-
2	-	-	-	23	3	-	2
-	-	-	-	-	-	-	-
-	-	-	-	-	-	-	-
-	-	-	-	-	-	-	-
-	-	-	-	-	-	-	-
-	-	-	-	-	-	-	-
-	-	-	-	-	-	-	-
-	-	-	-	-	-	-	-
-	-	-	-	-	-	-	-
-	-	-	-	-	-	-	-
-	-	-	-	-	-	-	-
-	-	-	-	-	-	-	-
-	-	-	-	-	-	-	-
-	-	-	-	-	-	-	-
-	-	-	-	-	-	-	-
-	-	-	-	-	-	-	-
-	-	-	-	-	-	-	-
-	-	-	-	-	-	-	-
-	-	-	-	-	-	-	-
-	-	-	-	-	-	-	-
-	-	-	-	-	-	-	-
-	-	-	-	-	-	-	-
-	-	-	-	-	-	-	-
-	-	-	-	-	-	-	-
-	-	-	-	-	-	-	-
-	-	-	-	-	-	-	-
-	-	-	-	-	-	-	-
-	-	-	-	-	-	-	-
-	-	-	-	-	-	-	-
-	-	-	-	-	-	-	-

наставак/*continued*

Територија	Старост	Пол	Укупно	Не школује се	Предшколско образовање	Основна школа	Средња школа	Специјализација послије средње школе	Виша школа
Area	*Age*	*Sex*	*Total*	*Not attend*	*Pre-school education*	*Primary school*	*Secondary school*	*Post-secondary school specialization*	*High school*
	11	Укупно/*Total*	9	-	-	9	-	-	-
	11	Мушки/*Male*	8	-	-	8	-	-	-
	11	Женски/*Female*	1	-	-	1	-	-	-
	12	Укупно/*Total*	5	-	-	5	-	-	-
	12	Мушки/*Male*	2	-	-	2	-	-	-
	12	Женски/*Female*	3	-	-	3	-	-	-
	13	Укупно/*Total*	7	-	-	7	-	-	-
	13	Мушки/*Male*	3	-	-	3	-	-	-
	13	Женски/*Female*	4	-	-	4	-	-	-
	14	Укупно/*Total*	6	-	-	4	2	-	-
	14	Мушки/*Male*	3	-	-	3	-	-	-
	14	Женски/*Female*	3	-	-	1	2	-	-
	15	Укупно/*Total*	9	1	-	2	6	-	-
	15	Мушки/*Male*	4	1	-	1	2	-	-
ИСТОЧНИ СТАРИ ГРАД	15	Женски/*Female*	5	-	-	1	4	-	-
	16	Укупно/*Total*	7	-	-	1	6	-	-
	16	Мушки/*Male*	6	-	-	1	5	-	-
	16	Женски/*Female*	1	-	-	-	1	-	-
	17	Укупно/*Total*	11	2	-	-	9	-	-
	17	Мушки/*Male*	6	2	-	-	4	-	-
	17	Женски/*Female*	5	-	-	-	5	-	-
	18	Укупно/*Total*	14	2	-	-	8	-	-
	18	Мушки/*Male*	5	2	-	-	2	-	-
	18	Женски/*Female*	9	-	-	-	6	-	-
	19	Укупно/*Total*	8	4	-	-	-	-	-
	19	Мушки/*Male*	2	1	-	-	-	-	-
	19	Женски/*Female*	6	3	-	-	-	-	-
	20	Укупно/*Total*	11	3	-	-	-	-	-
	20	Мушки/*Male*	6	2	-	-	-	-	-

Стари програм				Програм по Болоњи			
Old program				*Program by Bologna*			
Основне академске студије	Специјалистичке студије	Магистарске студије	Докторске студије	Студије I циклуса	Студије II циклуса	Студије интегрисаног I и II циклуса	Студије III циклуса
Primary academic studies	*Specialist studies*	*Postgraduate studies*	*Doctoral Studies*	*Study I cycle*	*Study II cycle*	*Integrated studies I and II cycle*	*Study III cycle*
-	-	-	-	-	-	-	-
-	-	-	-	-	-	-	-
-	-	-	-	-	-	-	-
-	-	-	-	-	-	-	-
-	-	-	-	-	-	-	-
-	-	-	-	-	-	-	-
-	-	-	-	-	-	-	-
-	-	-	-	-	-	-	-
-	-	-	-	-	-	-	-
-	-	-	-	-	-	-	-
-	-	-	-	-	-	-	-
-	-	-	-	-	-	-	-
-	-	-	-	-	-	-	-
-	-	-	-	-	-	-	-
-	-	-	-	-	-	-	-
-	-	-	-	-	-	-	-
-	-	-	-	-	-	-	-
-	-	-	-	-	-	-	-
-	-	-	-	-	-	-	-
-	-	-	-	-	-	-	-
-	-	-	-	-	-	-	-
-	-	-	-	-	-	-	-
-	-	-	-	-	-	-	-
-	-	-	-	4	-	-	-
-	-	-	-	1	-	-	-
-	-	-	-	3	-	-	-
-	-	-	-	4	-	-	-
-	-	-	-	1	-	-	-
-	-	-	-	3	-	-	-
-	-	-	-	8	-	-	-
-	-	-	-	4	-	-	-

наставак/*continued*

Територија	Старост	Пол	Укупно	Не школује се	Предшколско образовање	Основна школа	Средња школа	Специјализација послије средње школе	Виша школа
Area	*Age*	*Sex*	*Total*	*Not attend*	*Pre-school education*	*Primary school*	*Secondary school*	*Post-secondary school specialization*	*High school*
	20	Женски/*Female*	5	1	-	-	-	-	-
	21	Укупно/*Total*	9	6	-	-	-	-	-
	21	Мушки/*Male*	6	4	-	-	-	-	-
	21	Женски/*Female*	3	2	-	-	-	-	-
	22	Укупно/*Total*	9	4	-	-	-	-	-
	22	Мушки/*Male*	5	4	-	-	-	-	-
	22	Женски/*Female*	4	-	-	-	-	-	-
	23	Укупно/*Total*	7	3	-	-	-	-	-
	23	Мушки/*Male*	4	2	-	-	-	-	-
	23	Женски/*Female*	3	1	-	-	-	-	-
	24	Укупно/*Total*	12	6	-	-	-	-	-
	24	Мушки/*Male*	7	4	-	-	-	-	-
	24	Женски/*Female*	5	2	-	-	-	-	-
	25-29	Укупно/*Total*	60	49	-	-	-	-	1
ИСТОЧНИ СТАРИ ГРАД	25-29	Мушки/*Male*	40	34	-	-	-	-	-
	25-29	Женски/*Female*	20	15	-	-	-	-	1
	30-34	Укупно/*Total*	76	74	-	-	-	-	-
	30-34	Мушки/*Male*	39	38	-	-	-	-	-
	30-34	Женски/*Female*	37	36	-	-	-	-	-
	35-39	Укупно/*Total*	53	48	-	-	-	-	-
	35-39	Мушки/*Male*	34	33	-	-	-	-	-
	35-39	Женски/*Female*	19	15	-	-	-	-	-
	40-44	Укупно/*Total*	46	46	-	-	-	-	-
	40-44	Мушки/*Male*	22	22	-	-	-	-	-
	40-44	Женски/*Female*	24	24	-	-	-	-	-
	45-49	Укупно/*Total*	59	59	-	-	-	-	-
	45-49	Мушки/*Male*	40	40	-	-	-	-	-
	45-49	Женски/*Female*	19	19	-	-	-	-	-
	50 и више/ *50 and over*	Укупно/*Total*	625	624	-	-	-	-	-

Стари програм				Програм по Болоњи			
Old program				*Program by Bologna*			
Основне академске студије	Специјалистичке студије	Магистарске студије	Докторске студије	Студије I циклуса	Студије II циклуса	Студије интегрисаног I и II циклуса	Студије III циклуса
Primary academic studies	*Specialist studies*	*Postgraduate studies*	*Doctoral Studies*	*Study I cycle*	*Study II cycle*	*Integrated studies I and II cycle*	*Study III cycle*
-	-	-	-	4	-	-	-
-	-	-	-	3	-	-	-
-	-	-	-	2	-	-	-
-	-	-	-	1	-	-	-
-	-	-	-	4	1	-	-
-	-	-	-	1	-	-	-
-	-	-	-	3	1	-	-
-	-	1	-	3	-	-	-
-	-	1	-	1	-	-	-
-	-	-	-	2	-	-	-
1	-	-	-	5	-	-	-
-	-	-	-	3	-	-	-
1	-	-	-	2	-	-	-
1	-	-	-	6	3	-	-
1	-	-	-	3	2	-	-
-	-	-	-	3	1	-	-
-	-	1	-	-	-	-	1
-	-	1	-	-	-	-	-
-	-	-	-	-	-	-	1
1	-	1	-	2	-	-	1
-	-	1	-	-	-	-	-
1	-	-	-	2	-	-	1
-	-	-	-	-	-	-	-
-	-	-	-	-	-	-	-
-	-	-	-	-	-	-	-
-	-	-	-	-	-	-	-
-	-	-	-	-	-	-	-
-	-	-	-	-	-	-	-
-	-	-	-	-	1	-	-

наставак/*continued*

Територија	Старост	Пол	Укупно	Не школује се	Предшколско образовање	Основна школа	Средња школа	Специјализација послије средње школе	Виша школа
Area	*Age*	*Sex*	*Total*	*Not attend*	*Pre-school education*	*Primary school*	*Secondary school*	*Post-secondary school specialization*	*High school*
ИСТОЧНИ СТАРИ ГРАД	50 и више/ *50 and over*	Мушки/*Male*	269	269	-	-	-	-	-
	50 и више/ *50 and over*	Женски/*Female*	356	355	-	-	-	-	-
ИСТОЧНО НОВО САРАЈЕВО	Укупно/*Total*	Укупно/*Total*	10.642	8.299	35	861	419	11	44
	Укупно/*Total*	Мушки/*Male*	5.058	3.912	14	432	211	5	21
	Укупно/*Total*	Женски/*Female*	5.584	4.387	21	429	208	6	23
	0 - 2	Укупно/*Total*	361	361	-	-	-	-	-
	0 - 2	Мушки/*Male*	165	165	-	-	-	-	-
	0 - 2	Женски/*Female*	196	196	-	-	-	-	-
	3	Укупно/*Total*	123	112	11	-	-	-	-
	3	Мушки/*Male*	58	53	5	-	-	-	-
	3	Женски/*Female*	65	59	6	-	-	-	-
	4	Укупно/*Total*	141	130	11	-	-	-	-
	4	Мушки/*Male*	77	74	3	-	-	-	-
	4	Женски/*Female*	64	56	8	-	-	-	-
	5	Укупно/*Total*	107	85	13	9	-	-	-
	5	Мушки/*Male*	49	40	6	3	-	-	-
	5	Женски/*Female*	58	45	7	6	-	-	-
	6	Укупно/*Total*	90	12	-	78	-	-	-
	6	Мушки/*Male*	35	4	-	31	-	-	-
	6	Женски/*Female*	55	8	-	47	-	-	-
	7	Укупно/*Total*	117	5	-	112	-	-	-
	7	Мушки/*Male*	66	5	-	61	-	-	-
	7	Женски/*Female*	51	-	-	51	-	-	-
	8	Укупно/*Total*	89	2	-	87	-	-	-
	8	Мушки/*Male*	46	-	-	46	-	-	-
	8	Женски/*Female*	43	2	-	41	-	-	-
	9	Укупно/*Total*	94	3	-	91	-	-	-
	9	Мушки/*Male*	52	2	-	50	-	-	-
	9	Женски/*Female*	42	1	-	41	-	-	-

Стари програм				Програм по Болоњи			
Old program				*Program by Bologna*			
Основне академске студије	Специјалистичке студије	Магистарске студије	Докторске студије	Студије I циклуса	Студије II циклуса	Студије интегрисаног I и II циклуса	Студије III циклуса
Primary academic studies	*Specialist studies*	*Postgraduate studies*	*Doctoral Studies*	*Study I cycle*	*Study II cycle*	*Integrated studies I and II cycle*	*Study III cycle*
-	-	-	-	-	-	-	-
-	-	-	-	-	1	-	-
115	21	111	28	575	102	6	15
48	8	55	17	278	47	3	7
67	13	56	11	297	55	3	8
-	-	-	-	-	-	-	-
-	-	-	-	-	-	-	-
-	-	-	-	-	-	-	-
-	-	-	-	-	-	-	-
-	-	-	-	-	-	-	-
-	-	-	-	-	-	-	-
-	-	-	-	-	-	-	-
-	-	-	-	-	-	-	-
-	-	-	-	-	-	-	-
-	-	-	-	-	-	-	-
-	-	-	-	-	-	-	-
-	-	-	-	-	-	-	-
-	-	-	-	-	-	-	-
-	-	-	-	-	-	-	-
-	-	-	-	-	-	-	-
-	-	-	-	-	-	-	-
-	-	-	-	-	-	-	-
-	-	-	-	-	-	-	-
-	-	-	-	-	-	-	-
-	-	-	-	-	-	-	-
-	-	-	-	-	-	-	-
-	-	-	-	-	-	-	-
-	-	-	-	-	-	-	-
-	-	-	-	-	-	-	-
-	-	-	-	-	-	-	-

наставак/*continued*

Територија	Старост	Пол	Укупно	Не школује се	Предшколско образовање	Основна школа	Средња школа	Специјализација послије средње школе	Виша школа
Area	*Age*	*Sex*	*Total*	*Not attend*	*Pre-school education*	*Primary school*	*Secondary school*	*Post-secondary school specialization*	*High school*
	10	Укупно/*Total*	92	2	-	90	-	-	-
	10	Мушки/*Male*	47	2	-	45	-	-	-
	10	Женски/*Female*	45	-	-	45	-	-	-
	11	Укупно/*Total*	101	3	-	98	-	-	-
	11	Мушки/*Male*	51	1	-	50	-	-	-
	11	Женски/*Female*	50	2	-	48	-	-	-
	12	Укупно/*Total*	93	1	-	92	-	-	-
	12	Мушки/*Male*	42	-	-	42	-	-	-
	12	Женски/*Female*	51	1	-	50	-	-	-
	13	Укупно/*Total*	102	4	-	98	-	-	-
	13	Мушки/*Male*	54	3	-	51	-	-	-
	13	Женски/*Female*	48	1	-	47	-	-	-
	14	Укупно/*Total*	116	3	-	100	13	-	-
	14	Мушки/*Male*	56	1	-	48	7	-	-
ИСТОЧНО НОВО САРАЈЕВО	14	Женски/*Female*	60	2	-	52	6	-	-
	15	Укупно/*Total*	95	2	-	-	93	-	-
	15	Мушки/*Male*	46	-	-	-	46	-	-
	15	Женски/*Female*	49	2	-	-	47	-	-
	16	Укупно/*Total*	127	6	-	1	120	-	-
	16	Мушки/*Male*	64	4	-	-	60	-	-
	16	Женски/*Female*	63	2	-	1	60	-	-
	17	Укупно/*Total*	122	5	-	1	114	-	-
	17	Мушки/*Male*	68	4	-	1	61	-	-
	17	Женски/*Female*	54	1	-	-	53	-	-
	18	Укупно/*Total*	135	16	-	1	68	1	2
	18	Мушки/*Male*	67	11	-	1	31	1	2
	18	Женски/*Female*	68	5	-	-	37	-	-
	19	Укупно/*Total*	138	40	-	1	4	-	4
	19	Мушки/*Male*	71	24	-	1	1	-	3

Стари програм				Програм по Болоњи			
Old program				*Program by Bologna*			
Основне академске студије	Специјалистичке студије	Магистарске студије	Докторске студије	Студије I циклуса	Студије II циклуса	Студије интегрисаног I и II циклуса	Студије III циклуса
Primary academic studies	*Specialist studies*	*Postgraduate studies*	*Doctoral Studies*	*Study I cycle*	*Study II cycle*	*Integrated studies I and II cycle*	*Study III cycle*
-	-	-	-	-	-	-	-
-	-	-	-	-	-	-	-
-	-	-	-	-	-	-	-
-	-	-	-	-	-	-	-
-	-	-	-	-	-	-	-
-	-	-	-	-	-	-	-
-	-	-	-	-	-	-	-
-	-	-	-	-	-	-	-
-	-	-	-	-	-	-	-
-	-	-	-	-	-	-	-
-	-	-	-	-	-	-	-
-	-	-	-	-	-	-	-
-	-	-	-	-	-	-	-
-	-	-	-	-	-	-	-
-	-	-	-	-	-	-	-
-	-	-	-	-	-	-	-
-	-	-	-	-	-	-	-
-	-	-	-	-	-	-	-
-	-	-	-	-	-	-	-
-	-	-	-	-	-	-	-
-	-	-	-	-	-	-	-
-	-	-	-	-	-	-	-
-	-	-	-	2	-	-	-
-	-	-	-	2	-	-	-
-	-	-	-	-	-	-	-
2	-	-	-	45	-	-	-
1	-	-	-	20	-	-	-
1	-	-	-	25	-	-	-
11	-	-	-	78	-	-	-
7	-	-	-	35	-	-	-

наставак/*continued*

Територија	Старост	Пол	Укупно	Не школује се	Предшколско образовање	Основна школа	Средња школа	Специјализација послије средње школе	Виша школа
Area	*Age*	*Sex*	*Total*	*Not attend*	*Pre-school education*	*Primary school*	*Secondary school*	*Post-secondary school specialization*	*High school*
	19	Женски/*Female*	67	16	-	-	3	-	1
	20	Укупно/*Total*	126	37	-	-	2	1	3
	20	Мушки/*Male*	62	24	-	-	-	-	1
	20	Женски/*Female*	64	13	-	-	2	1	2
	21	Укупно/*Total*	106	24	-	-	-	3	1
	21	Мушки/*Male*	60	17	-	-	-	2	-
	21	Женски/*Female*	46	7	-	-	-	1	1
	22	Укупно/*Total*	128	50	-	-	-	-	2
	22	Мушки/*Male*	61	30	-	-	-	-	1
	22	Женски/*Female*	67	20	-	-	-	-	1
	23	Укупно/*Total*	128	61	-	-	-	-	4
	23	Мушки/*Male*	56	29	-	-	-	-	1
	23	Женски/*Female*	72	32	-	-	-	-	3
	24	Укупно/*Total*	125	73	-	-	-	-	3
ИСТОЧНО НОВО САРАЈЕВО	24	Мушки/*Male*	63	36	-	-	-	-	2
	24	Женски/*Female*	62	37	-	-	-	-	1
	25-29	Укупно/*Total*	754	526	-	-	3	3	11
	25-29	Мушки/*Male*	381	273	-	-	3	1	5
	25-29	Женски/*Female*	373	253	-	-	-	2	6
	30-34	Укупно/*Total*	957	801	-	1	-	1	3
	30-34	Мушки/*Male*	474	395	-	1	-	-	1
	30-34	Женски/*Female*	483	406	-	-	-	1	2
	35-39	Укупно/*Total*	775	692	-	-	1	-	6
	35-39	Мушки/*Male*	390	354	-	-	1	-	2
	35-39	Женски/*Female*	385	338	-	-	-	-	4
	40-44	Укупно/*Total*	654	621	-	-	-	1	1
	40-44	Мушки/*Male*	356	337	-	-	-	-	1
	40-44	Женски/*Female*	298	284	-	-	-	1	-
	45-49	Укупно/*Total*	628	622	-	-	-	-	1

Стари програм				Програм по Болоњи			
Old program				*Program by Bologna*			
Основне академске студије	Специјалистичке студије	Магистарске студије	Докторске студије	Студије I циклуса	Студије II циклуса	Студије интегрисаног I и II циклуса	Студије III циклуса
Primary academic studies	*Specialist studies*	*Postgraduate studies*	*Doctoral Studies*	*Study I cycle*	*Study II cycle*	*Integrated studies I and II cycle*	*Study III cycle*
4	-	-	-	43	-	-	-
4	-	-	-	76	3	-	-
1	-	-	-	35	1	-	-
3	-	-	-	41	2	-	-
8	-	-	-	66	4	-	-
4	-	-	-	35	2	-	-
4	-	-	-	31	2	-	-
4	1	1	-	64	5	-	1
2	1	-	-	25	1	-	1
2	-	1	-	39	4	-	-
7	-	1	-	46	8	-	1
2	-	-	-	18	5	-	1
5	-	1	-	28	3	-	-
3	-	1	-	39	5	-	1
2	-	-	-	21	2	-	-
1	-	1	-	18	3	-	1
41	4	30	6	86	36	3	5
15	1	14	2	45	18	2	2
26	3	16	4	41	18	1	3
24	10	39	9	36	27	1	5
8	3	20	6	27	12	-	1
16	7	19	3	9	15	1	4
8	3	25	5	23	9	1	2
3	1	9	4	8	5	1	2
5	2	16	1	15	4	-	-
2	2	9	5	9	3	1	-
2	1	7	3	5	-	-	-
-	1	2	2	4	3	1	-
1	1	3	-	-	-	-	-

наставак/*continued*

Територија	Старост	Пол	Укупно	Не школује се	Предшколско образовање	Основна школа	Средња школа	Специјализација послије средње школе	Виша школа
Area	*Age*	*Sex*	*Total*	*Not attend*	*Pre-school education*	*Primary school*	*Secondary school*	*Post-secondary school specialization*	*High school*
ИСТОЧНО НОВО САРАЈЕВО	45-49	Мушки/*Male*	302	296	-	-	-	-	1
	45-49	Женски/*Female*	326	326	-	-	-	-	-
	50 и више/ *50 and over*	Укупно/*Total*	4.018	4.000	-	1	1	1	3
	50 и више/ *50 and over*	Мушки/*Male*	1.739	1.728	-	1	1	1	1
	50 и више/ *50 and over*	Женски/*Female*	2.279	2.272	-	-	-	-	2
ЈЕЗЕРО	Укупно/*Total*	Укупно/*Total*	1.144	940	4	104	64	1	6
	Укупно/*Total*	Мушки/*Male*	601	495	1	54	31	1	3
	Укупно/*Total*	Женски/*Female*	543	445	3	50	33	-	3
	0 - 2	Укупно/*Total*	29	29	-	-	-	-	-
	0 - 2	Мушки/*Male*	17	17	-	-	-	-	-
	0 - 2	Женски/*Female*	12	12	-	-	-	-	-
	3	Укупно/*Total*	7	6	1	-	-	-	-
	3	Мушки/*Male*	2	2	-	-	-	-	-
	3	Женски/*Female*	5	4	1	-	-	-	-
	4	Укупно/*Total*	8	7	1	-	-	-	-
	4	Мушки/*Male*	3	3	-	-	-	-	-
	4	Женски/*Female*	5	4	1	-	-	-	-
	5	Укупно/*Total*	11	7	2	2	-	-	-
	5	Мушки/*Male*	6	4	1	1	-	-	-
	5	Женски/*Female*	5	3	1	1	-	-	-
	6	Укупно/*Total*	13	2	-	11	-	-	-
	6	Мушки/*Male*	4	1	-	3	-	-	-
	6	Женски/*Female*	9	1	-	8	-	-	-
	7	Укупно/*Total*	14	-	-	14	-	-	-
	7	Мушки/*Male*	9	-	-	9	-	-	-
	7	Женски/*Female*	5	-	-	5	-	-	-
	8	Укупно/*Total*	11	1	-	10	-	-	-
	8	Мушки/*Male*	5	-	-	5	-	-	-
	8	Женски/*Female*	6	1	-	5	-	-	-

Стари програм				Програм по Болоњи			
Old program				*Program by Bologna*			
Основне академске студије	Специјалистичке студије	Магистарске студије	Докторске студије	Студије I циклуса	Студије II циклуса	Студије интегрисаног I и II циклуса	Студије III циклуса
Primary academic studies	*Specialist studies*	*Postgraduate studies*	*Doctoral Studies*	*Study I cycle*	*Study II cycle*	*Integrated studies I and II cycle*	*Study III cycle*
1	1	3	-	-	-	-	-
-	-	-	-	-	-	-	-
-	-	2	3	5	2	-	-
-	-	2	2	2	1	-	-
-	-	-	1	3	1	-	-
2	-	1	2	17	2	-	1
1	-	-	2	11	1	-	1
1	-	1	-	6	1	-	-
-	-	-	-	-	-	-	-
-	-	-	-	-	-	-	-
-	-	-	-	-	-	-	-
-	-	-	-	-	-	-	-
-	-	-	-	-	-	-	-
-	-	-	-	-	-	-	-
-	-	-	-	-	-	-	-
-	-	-	-	-	-	-	-
-	-	-	-	-	-	-	-
-	-	-	-	-	-	-	-
-	-	-	-	-	-	-	-
-	-	-	-	-	-	-	-
-	-	-	-	-	-	-	-
-	-	-	-	-	-	-	-
-	-	-	-	-	-	-	-
-	-	-	-	-	-	-	-
-	-	-	-	-	-	-	-
-	-	-	-	-	-	-	-
-	-	-	-	-	-	-	-
-	-	-	-	-	-	-	-
-	-	-	-	-	-	-	-
-	-	-	-	-	-	-	-

наставак/*continued*

Територија	Старост	Пол	Укупно	Не школује се	Предшколско образовање	Основна школа	Средња школа	Специјализација послије средње школе	Виша школа
Area	*Age*	*Sex*	*Total*	*Not attend*	*Pre-school education*	*Primary school*	*Secondary school*	*Post-secondary school specialization*	*High school*
	9	Укупно/*Total*	6	-	-	6	-	-	-
	9	Мушки/*Male*	1	-	-	1	-	-	-
	9	Женски/*Female*	5	-	-	5	-	-	-
	10	Укупно/*Total*	13	1	-	12	-	-	-
	10	Мушки/*Male*	6	-	-	6	-	-	-
	10	Женски/*Female*	7	1	-	6	-	-	-
	11	Укупно/*Total*	9	-	-	9	-	-	-
	11	Мушки/*Male*	5	-	-	5	-	-	-
	11	Женски/*Female*	4	-	-	4	-	-	-
	12	Укупно/*Total*	17	1	-	16	-	-	-
	12	Мушки/*Male*	11	-	-	11	-	-	-
	12	Женски/*Female*	6	1	-	5	-	-	-
	13	Укупно/*Total*	12	-	-	12	-	-	-
	13	Мушки/*Male*	5	-	-	5	-	-	-
ЈЕЗЕРО	13	Женски/*Female*	7	-	-	7	-	-	-
	14	Укупно/*Total*	15	1	-	9	5	-	-
	14	Мушки/*Male*	10	1	-	6	3	-	-
	14	Женски/*Female*	5	-	-	3	2	-	-
	15	Укупно/*Total*	19	1	-	1	17	-	-
	15	Мушки/*Male*	11	1	-	1	9	-	-
	15	Женски/*Female*	8	-	-	-	8	-	-
	16	Укупно/*Total*	17	-	-	-	17	-	-
	16	Мушки/*Male*	10	-	-	-	10	-	-
	16	Женски/*Female*	7	-	-	-	7	-	-
	17	Укупно/*Total*	17	3	-	-	13	-	-
	17	Мушки/*Male*	6	1	-	-	5	-	-
	17	Женски/*Female*	11	2	-	-	8	-	-
	18	Укупно/*Total*	15	6	-	-	7	-	1
	18	Мушки/*Male*	7	4	-	-	3	-	-

Стари програм				Програм по Болоњи			
Old program				*Program by Bologna*			
Основне академске студије	Специјалистичке студије	Магистарске студије	Докторске студије	Студије I циклуса	Студије II циклуса	Студије интегрисаног I и II циклуса	Студије III циклуса
Primary academic studies	*Specialist studies*	*Postgraduate studies*	*Doctoral Studies*	*Study I cycle*	*Study II cycle*	*Integrated studies I and II cycle*	*Study III cycle*
-	-	-	-	-	-	-	-
-	-	-	-	-	-	-	-
-	-	-	-	-	-	-	-
-	-	-	-	-	-	-	-
-	-	-	-	-	-	-	-
-	-	-	-	-	-	-	-
-	-	-	-	-	-	-	-
-	-	-	-	-	-	-	-
-	-	-	-	-	-	-	-
-	-	-	-	-	-	-	-
-	-	-	-	-	-	-	-
-	-	-	-	-	-	-	-
-	-	-	-	-	-	-	-
-	-	-	-	-	-	-	-
-	-	-	-	-	-	-	-
-	-	-	-	-	-	-	-
-	-	-	-	-	-	-	-
-	-	-	-	-	-	-	-
-	-	-	-	-	-	-	-
-	-	-	-	-	-	-	-
-	-	-	-	-	-	-	-
-	-	-	-	-	-	-	-
-	-	-	-	-	-	-	-
-	-	-	-	-	-	-	-
-	-	-	-	-	-	-	-
1	-	-	-	-	-	-	-
-	-	-	-	-	-	-	-
1	-	-	-	-	-	-	-
-	-	-	-	1	-	-	-
-	-	-	-	-	-	-	-

наставак/*continued*

Територија	Старост	Пол	Укупно	Не школује се	Предшколско образовање	Основна школа	Средња школа	Специјализација послије средње школе	Виша школа
Area	*Age*	*Sex*	*Total*	*Not attend*	*Pre-school education*	*Primary school*	*Secondary school*	*Post-secondary school specialization*	*High school*
	18	Женски/*Female*	8	2	-	-	4	-	1
	19	Укупно/*Total*	20	14	-	-	2	-	-
	19	Мушки/*Male*	11	8	-	-	-	-	-
	19	Женски/*Female*	9	6	-	-	2	-	-
	20	Укупно/*Total*	11	9	-	-	-	-	-
	20	Мушки/*Male*	6	6	-	-	-	-	-
	20	Женски/*Female*	5	3	-	-	-	-	-
	21	Укупно/*Total*	8	6	-	-	-	-	-
	21	Мушки/*Male*	6	4	-	-	-	-	-
	21	Женски/*Female*	2	2	-	-	-	-	-
	22	Укупно/*Total*	22	20	-	-	-	-	1
	22	Мушки/*Male*	14	13	-	-	-	-	-
	22	Женски/*Female*	8	7	-	-	-	-	1
	23	Укупно/*Total*	11	6	-	1	-	-	-
ЈЕЗЕРО	23	Мушки/*Male*	5	1	-	1	-	-	-
	23	Женски/*Female*	6	5	-	-	-	-	-
	24	Укупно/*Total*	14	12	-	-	-	-	-
	24	Мушки/*Male*	6	5	-	-	-	-	-
	24	Женски/*Female*	8	7	-	-	-	-	-
	25-29	Укупно/*Total*	83	76	-	-	2	-	1
	25-29	Мушки/*Male*	55	50	-	-	1	-	1
	25-29	Женски/*Female*	28	26	-	-	1	-	-
	30-34	Укупно/*Total*	65	63	-	-	1	-	-
	30-34	Мушки/*Male*	39	38	-	-	-	-	-
	30-34	Женски/*Female*	26	25	-	-	1	-	-
	35-39	Укупно/*Total*	67	66	-	-	-	-	-
	35-39	Мушки/*Male*	34	34	-	-	-	-	-
	35-39	Женски/*Female*	33	32	-	-	-	-	-
	40-44	Укупно/*Total*	78	77	-	1	-	-	-

Стари програм				Програм по Болоњи			
Old program				*Program by Bologna*			
Основне академске студије	Специјалистичке студије	Магистарске студије	Докторске студије	Студије I циклуса	Студије II циклуса	Студије интегрисаног I и II циклуса	Студије III циклуса
Primary academic studies	*Specialist studies*	*Postgraduate studies*	*Doctoral Studies*	*Study I cycle*	*Study II cycle*	*Integrated studies I and II cycle*	*Study III cycle*
-	-	-	-	1	-	-	-
-	-	-	-	4	-	-	-
-	-	-	-	3	-	-	-
-	-	-	-	1	-	-	-
-	-	-	-	2	-	-	-
-	-	-	-	-	-	-	-
-	-	-	-	2	-	-	-
-	-	-	-	2	-	-	-
-	-	-	-	2	-	-	-
-	-	-	-	-	-	-	-
-	-	-	-	1	-	-	-
-	-	-	-	1	-	-	-
-	-	-	-	-	-	-	-
1	-	-	-	2	-	-	1
1	-	-	-	1	-	-	1
-	-	-	-	1	-	-	-
-	-	-	-	1	1	-	-
-	-	-	-	-	1	-	-
-	-	-	-	1	-	-	-
-	-	1	-	3	-	-	-
-	-	-	-	3	-	-	-
-	-	1	-	-	-	-	-
-	-	-	1	-	-	-	-
-	-	-	1	-	-	-	-
-	-	-	-	-	-	-	-
-	-	-	-	-	1	-	-
-	-	-	-	-	-	-	-
-	-	-	-	-	1	-	-
-	-	-	-	-	-	-	-

наставак/*continued*

Територија	Старост	Пол	Укупно	Не школује се	Предшколско образовање	Основна школа	Средња школа	Специјализација послије средње школе	Виша школа
Area	*Age*	*Sex*	*Total*	*Not attend*	*Pre-school education*	*Primary school*	*Secondary school*	*Post-secondary school specialization*	*High school*
ЈЕЗЕРО	40-44	Мушки/*Male*	46	46	-	-	-	-	-
	40-44	Женски/*Female*	32	31	-	1	-	-	-
	45-49	Укупно/*Total*	97	96	-	-	-	-	-
	45-49	Мушки/*Male*	49	48	-	-	-	-	-
	45-49	Женски/*Female*	48	48	-	-	-	-	-
	50 и више/ *50 and over*	Укупно/*Total*	435	430	-	-	-	1	3
	50 и више/ *50 and over*	Мушки/*Male*	212	208	-	-	-	1	2
	50 и више/ *50 and over*	Женски/*Female*	223	222	-	-	-	-	1
КАЛИНОВИК	Укупно/*Total*	Укупно/*Total*	2.029	1.677	4	133	63	1	-
	Укупно/*Total*	Мушки/*Male*	987	842	2	48	29	-	-
	Укупно/*Total*	Женски/*Female*	1.042	835	2	85	34	1	-
	0 - 2	Укупно/*Total*	30	30	-	-	-	-	-
	0 - 2	Мушки/*Male*	16	16	-	-	-	-	-
	0 - 2	Женски/*Female*	14	14	-	-	-	-	-
	3	Укупно/*Total*	6	5	1	-	-	-	-
	3	Мушки/*Male*	2	2	-	-	-	-	-
	3	Женски/*Female*	4	3	1	-	-	-	-
	4	Укупно/*Total*	16	14	2	-	-	-	-
	4	Мушки/*Male*	7	6	1	-	-	-	-
	4	Женски/*Female*	9	8	1	-	-	-	-
	5	Укупно/*Total*	11	9	1	1	-	-	-
	5	Мушки/*Male*	6	5	1	-	-	-	-
	5	Женски/*Female*	5	4	-	1	-	-	-
	6	Укупно/*Total*	5	-	-	5	-	-	-
	6	Мушки/*Male*	1	-	-	1	-	-	-
	6	Женски/*Female*	4	-	-	4	-	-	-
	7	Укупно/*Total*	16	-	-	16	-	-	-
	7	Мушки/*Male*	5	-	-	5	-	-	-
	7	Женски/*Female*	11	-	-	11	-	-	-

Стари програм				Програм по Болоњи			
Old program				*Program by Bologna*			
Основне академске студије	Специјалистичке студије	Магистарске студије	Докторске студије	Студије I циклуса	Студије II циклуса	Студије интегрисаног I и II циклуса	Студије III циклуса
Primary academic studies	*Specialist studies*	*Postgraduate studies*	*Doctoral Studies*	*Study I cycle*	*Study II cycle*	*Integrated studies I and II cycle*	*Study III cycle*
-	-	-	-	-	-	-	-
-	-	-	-	-	-	-	-
-	-	-	1	-	-	-	-
-	-	-	1	-	-	-	-
-	-	-	-	-	-	-	-
-	-	-	-	1	-	-	-
-	-	-	-	1	-	-	-
-	-	-	-	-	-	-	-
31	-	6	1	106	6	1	-
15	-	4	-	43	3	1	-
16	-	2	1	63	3	-	-
-	-	-	-	-	-	-	-
-	-	-	-	-	-	-	-
-	-	-	-	-	-	-	-
-	-	-	-	-	-	-	-
-	-	-	-	-	-	-	-
-	-	-	-	-	-	-	-
-	-	-	-	-	-	-	-
-	-	-	-	-	-	-	-
-	-	-	-	-	-	-	-
-	-	-	-	-	-	-	-
-	-	-	-	-	-	-	-
-	-	-	-	-	-	-	-
-	-	-	-	-	-	-	-
-	-	-	-	-	-	-	-
-	-	-	-	-	-	-	-
-	-	-	-	-	-	-	-
-	-	-	-	-	-	-	-
-	-	-	-	-	-	-	-
-	-	-	-	-	-	-	-

наставак/*continued*

Територија	Старост	Пол	Укупно	Не школује се	Предшколско образовање	Основна школа	Средња школа	Специјализација послије средње школе	Виша школа
Area	*Age*	*Sex*	*Total*	*Not attend*	*Pre-school education*	*Primary school*	*Secondary school*	*Post-secondary school specialization*	*High school*
	8	Укупно/*Total*	17	-	-	17	-	-	-
	8	Мушки/*Male*	10	-	-	10	-	-	-
	8	Женски/*Female*	7	-	-	7	-	-	-
	9	Укупно/*Total*	18	1	-	17	-	-	-
	9	Мушки/*Male*	9	-	-	9	-	-	-
	9	Женски/*Female*	9	1	-	8	-	-	-
	10	Укупно/*Total*	17	-	-	17	-	-	-
	10	Мушки/*Male*	5	-	-	5	-	-	-
	10	Женски/*Female*	12	-	-	12	-	-	-
	11	Укупно/*Total*	20	-	-	20	-	-	-
	11	Мушки/*Male*	6	-	-	6	-	-	-
	11	Женски/*Female*	14	-	-	14	-	-	-
	12	Укупно/*Total*	13	-	-	13	-	-	-
	12	Мушки/*Male*	6	-	-	6	-	-	-
КАЛИНОВИК	12	Женски/*Female*	7	-	-	7	-	-	-
	13	Укупно/*Total*	10	-	-	10	-	-	-
	13	Мушки/*Male*	3	-	-	3	-	-	-
	13	Женски/*Female*	7	-	-	7	-	-	-
	14	Укупно/*Total*	19	-	-	17	2	-	-
	14	Мушки/*Male*	5	-	-	3	2	-	-
	14	Женски/*Female*	14	-	-	14	-	-	-
	15	Укупно/*Total*	17	-	-	-	17	-	-
	15	Мушки/*Male*	6	-	-	-	6	-	-
	15	Женски/*Female*	11	-	-	-	11	-	-
	16	Укупно/*Total*	14	-	-	-	14	-	-
	16	Мушки/*Male*	6	-	-	-	6	-	-
	16	Женски/*Female*	8	-	-	-	8	-	-
	17	Укупно/*Total*	17	-	-	-	17	-	-
	17	Мушки/*Male*	7	-	-	-	7	-	-

Стари програм				Програм по Болоњи			
Old program				*Program by Bologna*			
Основне академске студије	Специјалистичке студије	Магистарске студије	Докторске студије	Студије I циклуса	Студије II циклуса	Студије интегрисаног I и II циклуса	Студије III циклуса
Primary academic studies	*Specialist studies*	*Postgraduate studies*	*Doctoral Studies*	*Study I cycle*	*Study II cycle*	*Integrated studies I and II cycle*	*Study III cycle*
-	-	-	-	-	-	-	-
-	-	-	-	-	-	-	-
-	-	-	-	-	-	-	-
-	-	-	-	-	-	-	-
-	-	-	-	-	-	-	-
-	-	-	-	-	-	-	-
-	-	-	-	-	-	-	-
-	-	-	-	-	-	-	-
-	-	-	-	-	-	-	-
-	-	-	-	-	-	-	-
-	-	-	-	-	-	-	-
-	-	-	-	-	-	-	-
-	-	-	-	-	-	-	-
-	-	-	-	-	-	-	-
-	-	-	-	-	-	-	-
-	-	-	-	-	-	-	-
-	-	-	-	-	-	-	-
-	-	-	-	-	-	-	-
-	-	-	-	-	-	-	-
-	-	-	-	-	-	-	-
-	-	-	-	-	-	-	-
-	-	-	-	-	-	-	-
-	-	-	-	-	-	-	-
-	-	-	-	-	-	-	-
-	-	-	-	-	-	-	-
-	-	-	-	-	-	-	-
-	-	-	-	-	-	-	-
-	-	-	-	-	-	-	-
-	-	-	-	-	-	-	-

наставак/*continued*

Територија	Старост	Пол	Укупно	Не школује се	Предшколско образовање	Основна школа	Средња школа	Специјализација послије средње школе	Виша школа
Area	*Age*	*Sex*	*Total*	*Not attend*	*Pre-school education*	*Primary school*	*Secondary school*	*Post-secondary school specialization*	*High school*
	17	Женски/*Female*	10	-	-	-	10	-	-
	18	Укупно/*Total*	25	-	-	-	12	-	-
	18	Мушки/*Male*	12	-	-	-	7	-	-
	18	Женски/*Female*	13	-	-	-	5	-	-
	19	Укупно/*Total*	21	4	-	-	-	-	-
	19	Мушки/*Male*	8	4	-	-	-	-	-
	19	Женски/*Female*	13	-	-	-	-	-	-
	20	Укупно/*Total*	12	3	-	-	-	-	-
	20	Мушки/*Male*	7	2	-	-	-	-	-
	20	Женски/*Female*	5	1	-	-	-	-	-
	21	Укупно/*Total*	18	3	-	-	1	-	-
	21	Мушки/*Male*	9	2	-	-	1	-	-
	21	Женски/*Female*	9	1	-	-	-	-	-
	22	Укупно/*Total*	23	8	-	-	-	-	-
КАЛИНОВИК	22	Мушки/*Male*	14	6	-	-	-	-	-
	22	Женски/*Female*	9	2	-	-	-	-	-
	23	Укупно/*Total*	29	13	-	-	-	-	-
	23	Мушки/*Male*	18	11	-	-	-	-	-
	23	Женски/*Female*	11	2	-	-	-	-	-
	24	Укупно/*Total*	22	6	-	-	-	-	-
	24	Мушки/*Male*	10	3	-	-	-	-	-
	24	Женски/*Female*	12	3	-	-	-	-	-
	25-29	Укупно/*Total*	132	96	-	-	-	1	-
	25-29	Мушки/*Male*	77	59	-	-	-	-	-
	25-29	Женски/*Female*	55	37	-	-	-	1	-
	30-34	Укупно/*Total*	100	91	-	-	-	-	-
	30-34	Мушки/*Male*	57	54	-	-	-	-	-
	30-34	Женски/*Female*	43	37	-	-	-	-	-
	35-39	Укупно/*Total*	94	89	-	-	-	-	-

Стари програм				Програм по Болоњи			
Old program				*Program by Bologna*			
Основне академске студије	Специјалистичке студије	Магистарске студије	Докторске студије	Студије I циклуса	Студије II циклуса	Студије интегрисаног I и II циклуса	Студије III циклуса
Primary academic studies	*Specialist studies*	*Postgraduate studies*	*Doctoral Studies*	*Study I cycle*	*Study II cycle*	*Integrated studies I and II cycle*	*Study III cycle*
-	-	-	-	-	-	-	-
2	-	-	-	11	-	-	-
1	-	-	-	4	-	-	-
1	-	-	-	7	-	-	-
1	-	-	-	16	-	-	-
-	-	-	-	4	-	-	-
1	-	-	-	12	-	-	-
1	-	-	-	8	-	-	-
1	-	-	-	4	-	-	-
-	-	-	-	4	-	-	-
1	-	-	-	13	-	-	-
1	-	-	-	5	-	-	-
-	-	-	-	8	-	-	-
2	-	-	-	13	-	-	-
1	-	-	-	7	-	-	-
1	-	-	-	6	-	-	-
3	-	-	-	12	1	-	-
1	-	-	-	6	-	-	-
2	-	-	-	6	1	-	-
-	-	1	-	14	1	-	-
-	-	1	-	5	1	-	-
-	-	-	-	9	-	-	-
15	-	3	1	15	-	1	-
8	-	2	-	7	-	1	-
7	-	1	1	8	-	-	-
5	-	1	-	1	2	-	-
2	-	-	-	-	1	-	-
3	-	1	-	1	1	-	-
-	-	1	-	2	2	-	-

наставак/*continued*

Територија	Старост	Пол	Укупно	Не школује се	Предшколско образовање	Основна школа	Средња школа	Специјализација послије средње школе	Виша школа
Area	*Age*	*Sex*	*Total*	*Not attend*	*Pre-school education*	*Primary school*	*Secondary school*	*Post-secondary school specialization*	*High school*
КАЛИНОВИК	35-39	Мушки/*Male*	61	58	-	-	-	-	-
	35-39	Женски/*Female*	33	31	-	-	-	-	-
	40-44	Укупно/*Total*	89	88	-	-	-	-	-
	40-44	Мушки/*Male*	49	49	-	-	-	-	-
	40-44	Женски/*Female*	40	39	-	-	-	-	-
	45-49	Укупно/*Total*	108	108	-	-	-	-	-
	45-49	Мушки/*Male*	61	61	-	-	-	-	-
	45-49	Женски/*Female*	47	47	-	-	-	-	-
	50 и више/ *50 and over*	Укупно/*Total*	1.110	1.109	-	-	-	-	-
	50 и више/ *50 and over*	Мушки/*Male*	504	504	-	-	-	-	-
	50 и више/ *50 and over*	Женски/*Female*	606	605	-	-	-	-	-
КНЕЖЕВО	Укупно/*Total*	Укупно/*Total*	9.793	8.015	11	851	496	4	12
	Укупно/*Total*	Мушки/*Male*	4.892	4.019	6	429	247	2	5
	Укупно/*Total*	Женски/*Female*	4.901	3.996	5	422	249	2	7
	0 - 2	Укупно/*Total*	231	231	-	-	-	-	-
	0 - 2	Мушки/*Male*	123	123	-	-	-	-	-
	0 - 2	Женски/*Female*	108	108	-	-	-	-	-
	3	Укупно/*Total*	94	91	3	-	-	-	-
	3	Мушки/*Male*	41	39	2	-	-	-	-
	3	Женски/*Female*	53	52	1	-	-	-	-
	4	Укупно/*Total*	81	78	3	-	-	-	-
	4	Мушки/*Male*	49	48	1	-	-	-	-
	4	Женски/*Female*	32	30	2	-	-	-	-
	5	Укупно/*Total*	89	79	5	5	-	-	-
	5	Мушки/*Male*	45	40	3	2	-	-	-
	5	Женски/*Female*	44	39	2	3	-	-	-
	6	Укупно/*Total*	78	10	-	68	-	-	-
	6	Мушки/*Male*	42	4	-	38	-	-	-
	6	Женски/*Female*	36	6	-	30	-	-	-

Стари програм				Програм по Болоњи			
Old program				*Program by Bologna*			
Основне академске студије	Специјалистичке студије	Магистарске студије	Докторске студије	Студије I циклуса	Студије II циклуса	Студије интегрисаног I и II циклуса	Студије III циклуса
Primary academic studies	*Specialist studies*	*Postgraduate studies*	*Doctoral Studies*	*Study I cycle*	*Study II cycle*	*Integrated studies I and II cycle*	*Study III cycle*
-	-	1	-	1	1	-	-
-	-	-	-	1	1	-	-
1	-	-	-	-	-	-	-
-	-	-	-	-	-	-	-
1	-	-	-	-	-	-	-
-	-	-	-	-	-	-	-
-	-	-	-	-	-	-	-
-	-	-	-	-	-	-	-
-	-	-	-	1	-	-	-
-	-	-	-	-	-	-	-
-	-	-	-	1	-	-	-
60	5	15	1	304	14	2	3
31	4	8	1	130	8	1	1
29	1	7	-	174	6	1	2
-	-	-	-	-	-	-	-
-	-	-	-	-	-	-	-
-	-	-	-	-	-	-	-
-	-	-	-	-	-	-	-
-	-	-	-	-	-	-	-
-	-	-	-	-	-	-	-
-	-	-	-	-	-	-	-
-	-	-	-	-	-	-	-
-	-	-	-	-	-	-	-
-	-	-	-	-	-	-	-
-	-	-	-	-	-	-	-
-	-	-	-	-	-	-	-
-	-	-	-	-	-	-	-
-	-	-	-	-	-	-	-
-	-	-	-	-	-	-	-
-	-	-	-	-	-	-	-

наставак/*continued*

Територија	Старост	Пол	Укупно	Не школује се	Предшколско образовање	Основна школа	Средња школа	Специјализација послије средње школе	Виша школа
Area	*Age*	*Sex*	*Total*	*Not attend*	*Pre-school education*	*Primary school*	*Secondary school*	*Post-secondary school specialization*	*High school*
	7	Укупно/*Total*	76	-	-	76	-	-	-
	7	Мушки/*Male*	32	-	-	32	-	-	-
	7	Женски/*Female*	44	-	-	44	-	-	-
	8	Укупно/*Total*	77	3	-	74	-	-	-
	8	Мушки/*Male*	41	3	-	38	-	-	-
	8	Женски/*Female*	36	-	-	36	-	-	-
	9	Укупно/*Total*	100	1	-	99	-	-	-
	9	Мушки/*Male*	56	1	-	55	-	-	-
	9	Женски/*Female*	44	-	-	44	-	-	-
	10	Укупно/*Total*	87	-	-	87	-	-	-
	10	Мушки/*Male*	48	-	-	48	-	-	-
	10	Женски/*Female*	39	-	-	39	-	-	-
	11	Укупно/*Total*	126	1	-	125	-	-	-
	11	Мушки/*Male*	59	1	-	58	-	-	-
КНЕЖЕВО	11	Женски/*Female*	67	-	-	67	-	-	-
	12	Укупно/*Total*	114	1	-	113	-	-	-
	12	Мушки/*Male*	58	1	-	57	-	-	-
	12	Женски/*Female*	56	-	-	56	-	-	-
	13	Укупно/*Total*	114	-	-	114	-	-	-
	13	Мушки/*Male*	55	-	-	55	-	-	-
	13	Женски/*Female*	59	-	-	59	-	-	-
	14	Укупно/*Total*	119	3	-	86	30	-	-
	14	Мушки/*Male*	63	2	-	46	15	-	-
	14	Женски/*Female*	56	1	-	40	15	-	-
	15	Укупно/*Total*	115	6	-	1	108	-	-
	15	Мушки/*Male*	60	3	-	-	57	-	-
	15	Женски/*Female*	55	3	-	1	51	-	-
	16	Укупно/*Total*	151	1	-	-	150	-	-
	16	Мушки/*Male*	73	-	-	-	73	-	-

Стари програм				Програм по Болоњи			
Old program				*Program by Bologna*			
Основне академске студије	Специјалистичке студије	Магистарске студије	Докторске студије	Студије I циклуса	Студије II циклуса	Студије интегрисаног I и II циклуса	Студије III циклуса
Primary academic studies	*Specialist studies*	*Postgraduate studies*	*Doctoral Studies*	*Study I cycle*	*Study II cycle*	*Integrated studies I and II cycle*	*Study III cycle*
-	-	-	-	-	-	-	-
-	-	-	-	-	-	-	-
-	-	-	-	-	-	-	-
-	-	-	-	-	-	-	-
-	-	-	-	-	-	-	-
-	-	-	-	-	-	-	-
-	-	-	-	-	-	-	-
-	-	-	-	-	-	-	-
-	-	-	-	-	-	-	-
-	-	-	-	-	-	-	-
-	-	-	-	-	-	-	-
-	-	-	-	-	-	-	-
-	-	-	-	-	-	-	-
-	-	-	-	-	-	-	-
-	-	-	-	-	-	-	-
-	-	-	-	-	-	-	-
-	-	-	-	-	-	-	-
-	-	-	-	-	-	-	-
-	-	-	-	-	-	-	-
-	-	-	-	-	-	-	-
-	-	-	-	-	-	-	-
-	-	-	-	-	-	-	-
-	-	-	-	-	-	-	-
-	-	-	-	-	-	-	-
-	-	-	-	-	-	-	-
-	-	-	-	-	-	-	-
-	-	-	-	-	-	-	-
-	-	-	-	-	-	-	-
-	-	-	-	-	-	-	-

наставак/*continued*

Територија	Старост	Пол	Укупно	Не школује се	Предшколско образовање	Основна школа	Средња школа	Специјализација послије средње школе	Виша школа
Area	*Age*	*Sex*	*Total*	*Not attend*	*Pre-school education*	*Primary school*	*Secondary school*	*Post-secondary school specialization*	*High school*
	16	Женски/*Female*	78	1	-	-	77	-	-
	17	Укупно/*Total*	148	18	-	2	127	-	-
	17	Мушки/*Male*	72	11	-	-	61	-	-
	17	Женски/*Female*	76	7	-	2	66	-	-
	18	Укупно/*Total*	115	28	-	-	69	-	-
	18	Мушки/*Male*	54	14	-	-	32	-	-
	18	Женски/*Female*	61	14	-	-	37	-	-
	19	Укупно/*Total*	134	75	-	-	7	2	-
	19	Мушки/*Male*	69	43	-	-	5	1	-
	19	Женски/*Female*	65	32	-	-	2	1	-
	20	Укупно/*Total*	107	56	-	-	1	-	1
	20	Мушки/*Male*	55	33	-	-	1	-	-
	20	Женски/*Female*	52	23	-	-	-	-	1
	21	Укупно/*Total*	126	72	-	-	-	-	-
КНЕЖЕВО	21	Мушки/*Male*	65	41	-	-	-	-	-
	21	Женски/*Female*	61	31	-	-	-	-	-
	22	Укупно/*Total*	127	80	-	-	-	-	2
	22	Мушки/*Male*	70	47	-	-	-	-	1
	22	Женски/*Female*	57	33	-	-	-	-	1
	23	Укупно/*Total*	120	83	-	-	1	1	3
	23	Мушки/*Male*	63	50	-	-	-	-	1
	23	Женски/*Female*	57	33	-	-	1	1	2
	24	Укупно/*Total*	108	76	-	-	-	-	1
	24	Мушки/*Male*	55	41	-	-	-	-	-
	24	Женски/*Female*	53	35	-	-	-	-	1
	25-29	Укупно/*Total*	598	514	-	-	-	1	1
	25-29	Мушки/*Male*	310	272	-	-	-	1	-
	25-29	Женски/*Female*	288	242	-	-	-	-	1
	30-34	Укупно/*Total*	562	540	-	-	1	-	1

Стари програм				Програм по Болоњи			
Old program				*Program by Bologna*			
Основне академске студије	Специјалистичке студије	Магистарске студије	Докторске студије	Студије I циклуса	Студије II циклуса	Студије интегрисаног I и II циклуса	Студије III циклуса
Primary academic studies	*Specialist studies*	*Postgraduate studies*	*Doctoral Studies*	*Study I cycle*	*Study II cycle*	*Integrated studies I and II cycle*	*Study III cycle*
-	-	-	-	-	-	-	-
-	-	-	-	1	-	-	-
-	-	-	-	-	-	-	-
-	-	-	-	1	-	-	-
1	-	-	-	17	-	-	-
1	-	-	-	7	-	-	-
-	-	-	-	10	-	-	-
7	-	-	-	43	-	-	-
4	-	-	-	16	-	-	-
3	-	-	-	27	-	-	-
2	-	-	-	47	-	-	-
1	-	-	-	20	-	-	-
1	-	-	-	27	-	-	-
3	-	1	-	50	-	-	-
1	-	-	-	23	-	-	-
2	-	1	-	27	-	-	-
3	-	1	-	40	1	-	-
2	-	1	-	18	1	-	-
1	-	-	-	22	-	-	-
3	-	-	-	24	2	2	1
2	-	-	-	7	1	1	1
1	-	-	-	17	1	1	-
5	-	2	-	23	1	-	-
3	-	1	-	9	1	-	-
2	-	1	-	14	-	-	-
28	1	6	-	38	7	-	2
13	1	2	-	18	3	-	-
15	-	4	-	20	4	-	2
6	1	2	-	10	1	-	-

наставак/*continued*

Територија	Старост	Пол	Укупно	Не школује се	Предшколско образовање	Основна школа	Средња школа	Специјализација послије средње школе	Виша школа
Area	*Age*	*Sex*	*Total*	*Not attend*	*Pre-school education*	*Primary school*	*Secondary school*	*Post-secondary school specialization*	*High school*
КНЕЖЕВО	30-34	Мушки/*Male*	304	292	-	-	1	-	1
	30-34	Женски/*Female*	258	248	-	-	-	-	-
	35-39	Укупно/*Total*	634	621	-	-	-	-	-
	35-39	Мушки/*Male*	354	345	-	-	-	-	-
	35-39	Женски/*Female*	280	276	-	-	-	-	-
	40-44	Укупно/*Total*	681	671	-	-	2	-	1
	40-44	Мушки/*Male*	376	368	-	-	2	-	1
	40-44	Женски/*Female*	305	303	-	-	-	-	-
	45-49	Укупно/*Total*	727	726	-	-	-	-	-
	45-49	Мушки/*Male*	389	388	-	-	-	-	-
	45-49	Женски/*Female*	338	338	-	-	-	-	-
	50 и више/ *50 and over*	Укупно/*Total*	3.954	3.950	-	1	-	-	2
	50 и више/ *50 and over*	Мушки/*Male*	1.811	1.809	-	-	-	-	1
	50 и више/ *50 and over*	Женски/*Female*	2.143	2.141	-	1	-	-	1
КОСТАЈНИЦА	Укупно/*Total*	Укупно/*Total*	5.977	4.979	54	439	268	20	27
	Укупно/*Total*	Мушки/*Male*	2.967	2.465	25	238	131	13	13
	Укупно/*Total*	Женски/*Female*	3.010	2.514	29	201	137	7	14
	0 - 2	Укупно/*Total*	128	128	-	-	-	-	-
	0 - 2	Мушки/*Male*	65	65	-	-	-	-	-
	0 - 2	Женски/*Female*	63	63	-	-	-	-	-
	3	Укупно/*Total*	50	40	10	-	-	-	-
	3	Мушки/*Male*	19	14	5	-	-	-	-
	3	Женски/*Female*	31	26	5	-	-	-	-
	4	Укупно/*Total*	44	26	18	-	-	-	-
	4	Мушки/*Male*	19	10	9	-	-	-	-
	4	Женски/*Female*	25	16	9	-	-	-	-
	5	Укупно/*Total*	45	26	18	1	-	-	-
	5	Мушки/*Male*	28	17	10	1	-	-	-
	5	Женски/*Female*	17	9	8	-	-	-	-

Стари програм				Програм по Болоњи			
Old program				*Program by Bologna*			
Основне академске студије	Специјалистичке студије	Магистарске студије	Докторске студије	Студије I циклуса	Студије II циклуса	Студије интегрисаног I и II циклуса	Студије III циклуса
Primary academic studies	*Specialist studies*	*Postgraduate studies*	*Doctoral Studies*	*Study I cycle*	*Study II cycle*	*Integrated studies I and II cycle*	*Study III cycle*
2	1	2	-	4	1	-	-
4	-	-	-	6	-	-	-
2	1	2	1	5	2	-	-
2	1	1	1	3	1	-	-
-	-	1	-	2	1	-	-
-	1	1	-	5	-	-	-
-	-	1	-	4	-	-	-
-	1	-	-	1	-	-	-
-	-	-	-	1	-	-	-
-	-	-	-	1	-	-	-
-	-	-	-	-	-	-	-
-	1	-	-	-	-	-	-
-	1	-	-	-	-	-	-
-	-	-	-	-	-	-	-
21	6	7	1	126	21	3	5
11	1	4	-	52	10	2	2
10	5	3	1	74	11	1	3
-	-	-	-	-	-	-	-
-	-	-	-	-	-	-	-
-	-	-	-	-	-	-	-
-	-	-	-	-	-	-	-
-	-	-	-	-	-	-	-
-	-	-	-	-	-	-	-
-	-	-	-	-	-	-	-
-	-	-	-	-	-	-	-
-	-	-	-	-	-	-	-
-	-	-	-	-	-	-	-
-	-	-	-	-	-	-	-
-	-	-	-	-	-	-	-
-	-	-	-	-	-	-	-

наставак/*continued*

Територија	Старост	Пол	Укупно	Не школује се	Предшколско образовање	Основна школа	Средња школа	Специјализација послије средње школе	Виша школа
Area	*Age*	*Sex*	*Total*	*Not attend*	*Pre-school education*	*Primary school*	*Secondary school*	*Post-secondary school specialization*	*High school*
	6	Укупно/*Total*	61	2	8	51	-	-	-
	6	Мушки/*Male*	31	1	1	29	-	-	-
	6	Женски/*Female*	30	1	7	22	-	-	-
	7	Укупно/*Total*	48	1	-	47	-	-	-
	7	Мушки/*Male*	23	-	-	23	-	-	-
	7	Женски/*Female*	25	1	-	24	-	-	-
	8	Укупно/*Total*	50	-	-	50	-	-	-
	8	Мушки/*Male*	26	-	-	26	-	-	-
	8	Женски/*Female*	24	-	-	24	-	-	-
	9	Укупно/*Total*	41	-	-	41	-	-	-
	9	Мушки/*Male*	27	-	-	27	-	-	-
	9	Женски/*Female*	14	-	-	14	-	-	-
	10	Укупно/*Total*	38	1	-	37	-	-	-
	10	Мушки/*Male*	20	1	-	19	-	-	-
КОСТАЈНИЦА	10	Женски/*Female*	18	-	-	18	-	-	-
	11	Укупно/*Total*	37	-	-	37	-	-	-
	11	Мушки/*Male*	20	-	-	20	-	-	-
	11	Женски/*Female*	17	-	-	17	-	-	-
	12	Укупно/*Total*	65	-	-	65	-	-	-
	12	Мушки/*Male*	36	-	-	36	-	-	-
	12	Женски/*Female*	29	-	-	29	-	-	-
	13	Укупно/*Total*	54	1	-	53	-	-	-
	13	Мушки/*Male*	26	-	-	26	-	-	-
	13	Женски/*Female*	28	1	-	27	-	-	-
	14	Укупно/*Total*	61	1	-	46	14	-	-
	14	Мушки/*Male*	31	-	-	24	7	-	-
	14	Женски/*Female*	30	1	-	22	7	-	-
	15	Укупно/*Total*	71	2	-	7	62	-	-
	15	Мушки/*Male*	30	-	-	4	26	-	-

Стари програм				Програм по Болоњи			
Old program				*Program by Bologna*			
Основне академске студије	Специјалистичке студије	Магистарске студије	Докторске студије	Студије I циклуса	Студије II циклуса	Студије интегрисаног I и II циклуса	Студије III циклуса
Primary academic studies	*Specialist studies*	*Postgraduate studies*	*Doctoral Studies*	*Study I cycle*	*Study II cycle*	*Integrated studies I and II cycle*	*Study III cycle*
-	-	-	-	-	-	-	-
-	-	-	-	-	-	-	-
-	-	-	-	-	-	-	-
-	-	-	-	-	-	-	-
-	-	-	-	-	-	-	-
-	-	-	-	-	-	-	-
-	-	-	-	-	-	-	-
-	-	-	-	-	-	-	-
-	-	-	-	-	-	-	-
-	-	-	-	-	-	-	-
-	-	-	-	-	-	-	-
-	-	-	-	-	-	-	-
-	-	-	-	-	-	-	-
-	-	-	-	-	-	-	-
-	-	-	-	-	-	-	-
-	-	-	-	-	-	-	-
-	-	-	-	-	-	-	-
-	-	-	-	-	-	-	-
-	-	-	-	-	-	-	-
-	-	-	-	-	-	-	-
-	-	-	-	-	-	-	-
-	-	-	-	-	-	-	-
-	-	-	-	-	-	-	-
-	-	-	-	-	-	-	-
-	-	-	-	-	-	-	-
-	-	-	-	-	-	-	-
-	-	-	-	-	-	-	-
-	-	-	-	-	-	-	-
-	-	-	-	-	-	-	-

наставак/*continued*

Територија	Старост	Пол	Укупно	Не школује се	Предшколско образовање	Основна школа	Средња школа	Специјализација послије средње школе	Виша школа
Area	*Age*	*Sex*	*Total*	*Not attend*	*Pre-school education*	*Primary school*	*Secondary school*	*Post-secondary school specialization*	*High school*
	15	Женски/*Female*	41	2	-	3	36	-	-
	16	Укупно/*Total*	69	2	-	1	66	-	-
	16	Мушки/*Male*	33	1	-	1	31	-	-
	16	Женски/*Female*	36	1	-	-	35	-	-
	17	Укупно/*Total*	74	4	-	-	65	3	-
	17	Мушки/*Male*	37	2	-	-	30	3	-
	17	Женски/*Female*	37	2	-	-	35	-	-
	18	Укупно/*Total*	82	18	-	-	52	3	4
	18	Мушки/*Male*	49	13	-	-	29	2	3
	18	Женски/*Female*	33	5	-	-	23	1	1
	19	Укупно/*Total*	82	45	-	-	6	3	4
	19	Мушки/*Male*	49	31	-	-	6	3	-
	19	Женски/*Female*	33	14	-	-	-	-	4
	20	Укупно/*Total*	58	36	-	-	1	3	1
КОСТАЈНИЦА	20	Мушки/*Male*	31	22	-	-	1	1	1
	20	Женски/*Female*	27	14	-	-	-	2	-
	21	Укупно/*Total*	53	28	-	-	-	3	2
	21	Мушки/*Male*	28	17	-	-	-	2	2
	21	Женски/*Female*	25	11	-	-	-	1	-
	22	Укупно/*Total*	79	50	-	-	-	1	1
	22	Мушки/*Male*	42	30	-	-	-	-	1
	22	Женски/*Female*	37	20	-	-	-	1	-
	23	Укупно/*Total*	73	56	-	2	1	-	2
	23	Мушки/*Male*	40	32	-	1	-	-	-
	23	Женски/*Female*	33	24	-	1	1	-	2
	24	Укупно/*Total*	73	51	-	-	-	1	2
	24	Мушки/*Male*	36	28	-	-	-	1	1
	24	Женски/*Female*	37	23	-	-	-	-	1
	25-29	Укупно/*Total*	380	336	-	-	-	2	3

Стари програм				Програм по Болоњи			
Old program				*Program by Bologna*			
Основне академске студије	Специјалистичке студије	Магистарске студије	Докторске студије	Студије I циклуса	Студије II циклуса	Студије интегрисаног I и II циклуса	Студије III циклуса
Primary academic studies	*Specialist studies*	*Postgraduate studies*	*Doctoral Studies*	*Study I cycle*	*Study II cycle*	*Integrated studies I and II cycle*	*Study III cycle*
-	-	-	-	-	-	-	-
-	-	-	-	-	-	-	-
-	-	-	-	-	-	-	-
-	-	-	-	-	-	-	-
1	-	-	-	1	-	-	-
1	-	-	-	1	-	-	-
-	-	-	-	-	-	-	-
1	-	-	-	4	-	-	-
-	-	-	-	2	-	-	-
1	-	-	-	2	-	-	-
1	-	-	-	23	-	-	-
-	-	-	-	9	-	-	-
1	-	-	-	14	-	-	-
1	2	-	-	14	-	-	-
1	-	-	-	5	-	-	-
-	2	-	-	9	-	-	-
1	-	1	-	16	2	-	-
1	-	-	-	6	-	-	-
-	-	1	-	10	2	-	-
1	1	-	-	23	1	-	1
-	1	-	-	9	1	-	-
1	-	-	-	14	-	-	1
2	-	1	-	8	-	-	1
1	-	1	-	4	-	-	1
1	-	-	-	4	-	-	-
-	-	1	-	13	3	1	1
-	-	-	-	5	1	-	-
-	-	1	-	8	2	1	1
7	2	2	-	17	8	2	1

наставак/*continued*

Територија	Старост	Пол	Укупно	Не школује се	Предшколско образовање	Основна школа	Средња школа	Специјализација послије средње школе	Виша школа
Area	*Age*	*Sex*	*Total*	*Not attend*	*Pre-school education*	*Primary school*	*Secondary school*	*Post-secondary school specialization*	*High school*
КОСТАЈНИЦА	25-29	Мушки/*Male*	198	179	-	-	-	1	2
	25-29	Женски/*Female*	182	157	-	-	-	1	1
	30-34	Укупно/*Total*	441	424	-	-	-	-	5
	30-34	Мушки/*Male*	241	233	-	-	-	-	2
	30-34	Женски/*Female*	200	191	-	-	-	-	3
	35-39	Укупно/*Total*	418	411	-	-	-	1	1
	35-39	Мушки/*Male*	208	204	-	-	-	-	-
	35-39	Женски/*Female*	210	207	-	-	-	1	1
	40-44	Укупно/*Total*	425	421	-	1	-	-	-
	40-44	Мушки/*Male*	202	198	-	1	-	-	-
	40-44	Женски/*Female*	223	223	-	-	-	-	-
	45-49	Укупно/*Total*	458	455	-	-	1	-	1
	45-49	Мушки/*Male*	242	240	-	-	1	-	-
	45-49	Женски/*Female*	216	215	-	-	-	-	1
	50 и више/ *50 and over*	Укупно/*Total*	2.419	2.414	-	-	-	-	1
	50 и више/ *50 and over*	Мушки/*Male*	1.130	1.127	-	-	-	-	1
	50 и више/ *50 and over*	Женски/*Female*	1.289	1.287	-	-	-	-	-
КОТОР ВАРОШ	Укупно/*Total*	Укупно/*Total*	19.710	15.601	66	1.995	1.071	32	46
	Укупно/*Total*	Мушки/*Male*	9.818	7.721	38	1.028	570	15	27
	Укупно/*Total*	Женски/*Female*	9.892	7.880	28	967	501	17	19
	0 - 2	Укупно/*Total*	517	517	-	-	-	-	-
	0 - 2	Мушки/*Male*	270	270	-	-	-	-	-
	0 - 2	Женски/*Female*	247	247	-	-	-	-	-
	3	Укупно/*Total*	190	178	12	-	-	-	-
	3	Мушки/*Male*	95	91	4	-	-	-	-
	3	Женски/*Female*	95	87	8	-	-	-	-
	4	Укупно/*Total*	215	187	28	-	-	-	-
	4	Мушки/*Male*	113	94	19	-	-	-	-
	4	Женски/*Female*	102	93	9	-	-	-	-

Стари програм				Програм по Болоњи			
Old program				*Program by Bologna*			
Основне академске студије	Специјалистичке студије	Магистарске студије	Докторске студије	Студије I циклуса	Студије II циклуса	Студије интегрисаног I и II циклуса	Студије III циклуса
Primary academic studies	*Specialist studies*	*Postgraduate studies*	*Doctoral Studies*	*Study I cycle*	*Study II cycle*	*Integrated studies I and II cycle*	*Study III cycle*
3	-	1	-	6	4	2	-
4	2	1	-	11	4	-	1
1	1	1	1	2	6	-	-
-	-	1	-	2	3	-	-
1	1	-	1	-	3	-	-
2	-	-	-	2	1	-	-
2	-	-	-	1	1	-	-
-	-	-	-	1	-	-	-
1	-	1	-	-	-	-	1
1	-	1	-	-	-	-	1
-	-	-	-	-	-	-	-
-	-	-	-	1	-	-	-
-	-	-	-	1	-	-	-
-	-	-	-	-	-	-	-
2	-	-	-	2	-	-	-
1	-	-	-	1	-	-	-
1	-	-	-	1	-	-	-
123	5	31	7	642	69	5	17
69	2	19	5	275	39	2	8
54	3	12	2	367	30	3	9
-	-	-	-	-	-	-	-
-	-	-	-	-	-	-	-
-	-	-	-	-	-	-	-
-	-	-	-	-	-	-	-
-	-	-	-	-	-	-	-
-	-	-	-	-	-	-	-
-	-	-	-	-	-	-	-
-	-	-	-	-	-	-	-
-	-	-	-	-	-	-	-

наставак/*continued*

Територија	Старост	Пол	Укупно	Не школује се	Предшколско образовање	Основна школа	Средња школа	Специјализација послије средње школе	Виша школа
Area	*Age*	*Sex*	*Total*	*Not attend*	*Pre-school education*	*Primary school*	*Secondary school*	*Post-secondary school specialization*	*High school*
	5	Укупно/*Total*	180	143	17	20	-	-	-
	5	Мушки/*Male*	83	68	11	4	-	-	-
	5	Женски/*Female*	97	75	6	16	-	-	-
	6	Укупно/*Total*	185	8	9	168	-	-	-
	6	Мушки/*Male*	98	4	4	90	-	-	-
	6	Женски/*Female*	87	4	5	78	-	-	-
	7	Укупно/*Total*	194	2	-	192	-	-	-
	7	Мушки/*Male*	94	1	-	93	-	-	-
	7	Женски/*Female*	100	1	-	99	-	-	-
	8	Укупно/*Total*	208	-	-	208	-	-	-
	8	Мушки/*Male*	110	-	-	110	-	-	-
	8	Женски/*Female*	98	-	-	98	-	-	-
	9	Укупно/*Total*	214	-	-	214	-	-	-
	9	Мушки/*Male*	109	-	-	109	-	-	-
КОТОР ВАРОШ	9	Женски/*Female*	105	-	-	105	-	-	-
	10	Укупно/*Total*	237	1	-	236	-	-	-
	10	Мушки/*Male*	130	1	-	129	-	-	-
	10	Женски/*Female*	107	-	-	107	-	-	-
	11	Укупно/*Total*	237	1	-	236	-	-	-
	11	Мушки/*Male*	128	-	-	128	-	-	-
	11	Женски/*Female*	109	1	-	108	-	-	-
	12	Укупно/*Total*	239	1	-	238	-	-	-
	12	Мушки/*Male*	127	1	-	126	-	-	-
	12	Женски/*Female*	112	-	-	112	-	-	-
	13	Укупно/*Total*	269	1	-	268	-	-	-
	13	Мушки/*Male*	125	1	-	124	-	-	-
	13	Женски/*Female*	144	-	-	144	-	-	-
	14	Укупно/*Total*	265	1	-	193	71	-	-
	14	Мушки/*Male*	138	1	-	103	34	-	-

Стари програм				Програм по Болоњи			
Old program				*Program by Bologna*			
Основне академске студије	Специјалистичке студије	Магистарске студије	Докторске студије	Студије I циклуса	Студије II циклуса	Студије интегрисаног I и II циклуса	Студије III циклуса
Primary academic studies	*Specialist studies*	*Postgraduate studies*	*Doctoral Studies*	*Study I cycle*	*Study II cycle*	*Integrated studies I and II cycle*	*Study III cycle*
-	-	-	-	-	-	-	-
-	-	-	-	-	-	-	-
-	-	-	-	-	-	-	-
-	-	-	-	-	-	-	-
-	-	-	-	-	-	-	-
-	-	-	-	-	-	-	-
-	-	-	-	-	-	-	-
-	-	-	-	-	-	-	-
-	-	-	-	-	-	-	-
-	-	-	-	-	-	-	-
-	-	-	-	-	-	-	-
-	-	-	-	-	-	-	-
-	-	-	-	-	-	-	-
-	-	-	-	-	-	-	-
-	-	-	-	-	-	-	-
-	-	-	-	-	-	-	-
-	-	-	-	-	-	-	-
-	-	-	-	-	-	-	-
-	-	-	-	-	-	-	-
-	-	-	-	-	-	-	-
-	-	-	-	-	-	-	-
-	-	-	-	-	-	-	-
-	-	-	-	-	-	-	-
-	-	-	-	-	-	-	-
-	-	-	-	-	-	-	-
-	-	-	-	-	-	-	-
-	-	-	-	-	-	-	-
-	-	-	-	-	-	-	-
-	-	-	-	-	-	-	-

наставак/*continued*

Територија	Старост	Пол	Укупно	Не школује се	Предшколско образовање	Основна школа	Средња школа	Специјализација послије средње школе	Виша школа
Area	*Age*	*Sex*	*Total*	*Not attend*	*Pre-school education*	*Primary school*	*Secondary school*	*Post-secondary school specialization*	*High school*
	14	Женски/*Female*	127	-	-	90	37	-	-
	15	Укупно/*Total*	288	5	-	12	271	-	-
	15	Мушки/*Male*	158	1	-	6	151	-	-
	15	Женски/*Female*	130	4	-	6	120	-	-
	16	Укупно/*Total*	318	10	-	2	306	-	-
	16	Мушки/*Male*	164	3	-	1	160	-	-
	16	Женски/*Female*	154	7	-	1	146	-	-
	17	Укупно/*Total*	296	35	-	4	254	1	-
	17	Мушки/*Male*	156	14	-	3	138	-	-
	17	Женски/*Female*	140	21	-	1	116	1	-
	18	Укупно/*Total*	265	95	-	1	129	3	1
	18	Мушки/*Male*	137	48	-	1	70	1	-
	18	Женски/*Female*	128	47	-	-	59	2	1
	19	Укупно/*Total*	286	164	-	-	17	3	4
КОТОР ВАРОШ	19	Мушки/*Male*	145	91	-	-	8	1	4
	19	Женски/*Female*	141	73	-	-	9	2	-
	20	Укупно/*Total*	254	160	-	-	4	2	5
	20	Мушки/*Male*	137	97	-	-	2	-	4
	20	Женски/*Female*	117	63	-	-	2	2	1
	21	Укупно/*Total*	299	164	-	-	2	5	5
	21	Мушки/*Male*	151	96	-	-	1	3	1
	21	Женски/*Female*	148	68	-	-	1	2	4
	22	Укупно/*Total*	273	149	-	-	-	3	6
	22	Мушки/*Male*	141	87	-	-	-	1	5
	22	Женски/*Female*	132	62	-	-	-	2	1
	23	Укупно/*Total*	289	199	-	-	2	2	2
	23	Мушки/*Male*	157	114	-	-	1	2	-
	23	Женски/*Female*	132	85	-	-	1	-	2
	24	Укупно/*Total*	298	216	-	-	1	3	2

Стари програм				Програм по Болоњи			
Old program				*Program by Bologna*			
Основне академске студије	Специјалистичке студије	Магистарске студије	Докторске студије	Студије I циклуса	Студије II циклуса	Студије интегрисаног I и II циклуса	Студије III циклуса
Primary academic studies	*Specialist studies*	*Postgraduate studies*	*Doctoral Studies*	*Study I cycle*	*Study II cycle*	*Integrated studies I and II cycle*	*Study III cycle*
-	-	-	-	-	-	-	-
-	-	-	-	-	-	-	-
-	-	-	-	-	-	-	-
-	-	-	-	-	-	-	-
-	-	-	-	-	-	-	-
-	-	-	-	-	-	-	-
-	-	-	-	-	-	-	-
1	-	-	-	1	-	-	-
-	-	-	-	1	-	-	-
1	-	-	-	-	-	-	-
6	-	-	-	30	-	-	-
4	-	-	-	13	-	-	-
2	-	-	-	17	-	-	-
9	-	-	-	89	-	-	-
6	-	-	-	35	-	-	-
3	-	-	-	54	-	-	-
10	-	-	-	71	1	1	-
6	-	-	-	26	1	1	-
4	-	-	-	45	-	-	-
10	-	2	-	108	3	-	-
3	-	1	-	44	2	-	-
7	-	1	-	64	1	-	-
14	-	2	-	89	6	1	3
11	-	1	-	32	2	-	2
3	-	1	-	57	4	1	1
7	1	3	-	71	1	-	1
4	1	2	-	32	1	-	-
3	-	1	-	39	-	-	1
7	-	2	1	53	9	-	4

наставак/*continued*

Територија	Старост	Пол	Укупно	Не школује се	Предшколско образовање	Основна школа	Средња школа	Специјализација послије средње школе	Виша школа
Area	*Age*	*Sex*	*Total*	*Not attend*	*Pre-school education*	*Primary school*	*Secondary school*	*Post-secondary school specialization*	*High school*
КОТОР ВАРОШ	24	Мушки/*Male*	159	125	-	-	1	-	1
	24	Женски/*Female*	139	91	-	-	-	3	1
	25-29	Укупно/*Total*	1.418	1.218	-	-	6	4	13
	25-29	Мушки/*Male*	742	638	-	-	2	3	6
	25-29	Женски/*Female*	676	580	-	-	4	1	7
	30-34	Укупно/*Total*	1.382	1.311	-	1	1	4	5
	30-34	Мушки/*Male*	709	663	-	-	-	2	5
	30-34	Женски/*Female*	673	648	-	1	1	2	-
	35-39	Укупно/*Total*	1.443	1.422	-	-	2	-	2
	35-39	Мушки/*Male*	740	731	-	-	1	-	1
	35-39	Женски/*Female*	703	691	-	-	1	-	1
	40-44	Укупно/*Total*	1.490	1.474	-	1	2	1	1
	40-44	Мушки/*Male*	748	741	-	-	1	1	-
	40-44	Женски/*Female*	742	733	-	1	1	-	1
	45-49	Укупно/*Total*	1.512	1.505	-	1	1	-	-
	45-49	Мушки/*Male*	780	775	-	1	-	-	-
	45-49	Женски/*Female*	732	730	-	-	1	-	-
	50 и више/ *50 and over*	Укупно/*Total*	6.449	6.434	-	-	2	1	-
	50 и више/ *50 and over*	Мушки/*Male*	2.974	2.965	-	-	-	1	-
	50 и више/ *50 and over*	Женски/*Female*	3.475	3.469	-	-	2	-	-
КОЗАРСКА ДУБИЦА	Укупно/*Total*	Укупно/*Total*	21.524	18.225	79	1.572	852	32	72
	Укупно/*Total*	Мушки/*Male*	10.516	8.907	40	806	422	14	30
	Укупно/*Total*	Женски/*Female*	11.008	9.318	39	766	430	18	42
	0 - 2	Укупно/*Total*	477	477	-	-	-	-	-
	0 - 2	Мушки/*Male*	238	238	-	-	-	-	-
	0 - 2	Женски/*Female*	239	239	-	-	-	-	-
	3	Укупно/*Total*	172	148	24	-	-	-	-
	3	Мушки/*Male*	92	79	13	-	-	-	-
	3	Женски/*Female*	80	69	11	-	-	-	-

Стари програм				Програм по Болоњи			
Old program				*Program by Bologna*			
Основне академске студије	Специјалистичке студије	Магистарске студије	Докторске студије	Студије I циклуса	Студије II циклуса	Студије интегрисаног I и II циклуса	Студије III циклуса
Primary academic studies	*Specialist studies*	*Postgraduate studies*	*Doctoral Studies*	*Study I cycle*	*Study II cycle*	*Integrated studies I and II cycle*	*Study III cycle*
4	-	1	-	19	6	-	2
3	-	1	1	34	3	-	2
44	3	9	2	88	26	2	3
23	1	6	1	50	11	-	1
21	2	3	1	38	15	2	2
11	1	7	-	26	14	-	1
6	-	4	-	18	11	-	-
5	1	3	-	8	3	-	1
1	-	2	1	6	4	-	3
1	-	1	1	1	2	-	1
-	-	1	-	5	2	-	2
2	-	-	-	6	3	-	-
1	-	-	-	3	1	-	-
1	-	-	-	3	2	-	-
-	-	-	1	1	1	1	1
-	-	-	1	-	1	1	1
-	-	-	-	1	-	-	-
1	-	4	2	3	1	-	1
-	-	3	2	1	1	-	1
1	-	1	-	2	-	-	-
103	4	34	6	461	63	7	14
50	1	16	4	188	26	6	6
53	3	18	2	273	37	1	8
-	-	-	-	-	-	-	-
-	-	-	-	-	-	-	-
-	-	-	-	-	-	-	-
-	-	-	-	-	-	-	-
-	-	-	-	-	-	-	-
-	-	-	-	-	-	-	-

наставак/*continued*

Територија	Старост	Пол	Укупно	Не школује се	Предшколско образовање	Основна школа	Средња школа	Специјализација послије средње школе	Виша школа
Area	*Age*	*Sex*	*Total*	*Not attend*	*Pre-school education*	*Primary school*	*Secondary school*	*Post-secondary school specialization*	*High school*
	4	Укупно/*Total*	151	135	16	-	-	-	-
	4	Мушки/*Male*	78	70	8	-	-	-	-
	4	Женски/*Female*	73	65	8	-	-	-	-
	5	Укупно/*Total*	148	110	26	12	-	-	-
	5	Мушки/*Male*	67	49	12	6	-	-	-
	5	Женски/*Female*	81	61	14	6	-	-	-
	6	Укупно/*Total*	155	8	13	134	-	-	-
	6	Мушки/*Male*	78	6	7	65	-	-	-
	6	Женски/*Female*	77	2	6	69	-	-	-
	7	Укупно/*Total*	167	5	-	162	-	-	-
	7	Мушки/*Male*	78	3	-	75	-	-	-
	7	Женски/*Female*	89	2	-	87	-	-	-
	8	Укупно/*Total*	187	5	-	182	-	-	-
	8	Мушки/*Male*	104	3	-	101	-	-	-
КОЗАРСКА ДУБИЦА	8	Женски/*Female*	83	2	-	81	-	-	-
	9	Укупно/*Total*	177	-	-	177	-	-	-
	9	Мушки/*Male*	85	-	-	85	-	-	-
	9	Женски/*Female*	92	-	-	92	-	-	-
	10	Укупно/*Total*	157	-	-	157	-	-	-
	10	Мушки/*Male*	87	-	-	87	-	-	-
	10	Женски/*Female*	70	-	-	70	-	-	-
	11	Укупно/*Total*	177	1	-	176	-	-	-
	11	Мушки/*Male*	98	-	-	98	-	-	-
	11	Женски/*Female*	79	1	-	78	-	-	-
	12	Укупно/*Total*	188	-	-	188	-	-	-
	12	Мушки/*Male*	96	-	-	96	-	-	-
	12	Женски/*Female*	92	-	-	92	-	-	-
	13	Укупно/*Total*	209	5	-	204	-	-	-
	13	Мушки/*Male*	106	1	-	105	-	-	-

Стари програм				Програм по Болоњи			
Old program				*Program by Bologna*			
Основне академске студије	Специјалистичке студије	Магистарске студије	Докторске студије	Студије I циклуса	Студије II циклуса	Студије интегрисаног I и II циклуса	Студије III циклуса
Primary academic studies	*Specialist studies*	*Postgraduate studies*	*Doctoral Studies*	*Study I cycle*	*Study II cycle*	*Integrated studies I and II cycle*	*Study III cycle*
-	-	-	-	-	-	-	-
-	-	-	-	-	-	-	-
-	-	-	-	-	-	-	-
-	-	-	-	-	-	-	-
-	-	-	-	-	-	-	-
-	-	-	-	-	-	-	-
-	-	-	-	-	-	-	-
-	-	-	-	-	-	-	-
-	-	-	-	-	-	-	-
-	-	-	-	-	-	-	-
-	-	-	-	-	-	-	-
-	-	-	-	-	-	-	-
-	-	-	-	-	-	-	-
-	-	-	-	-	-	-	-
-	-	-	-	-	-	-	-
-	-	-	-	-	-	-	-
-	-	-	-	-	-	-	-
-	-	-	-	-	-	-	-
-	-	-	-	-	-	-	-
-	-	-	-	-	-	-	-
-	-	-	-	-	-	-	-
-	-	-	-	-	-	-	-
-	-	-	-	-	-	-	-
-	-	-	-	-	-	-	-
-	-	-	-	-	-	-	-
-	-	-	-	-	-	-	-
-	-	-	-	-	-	-	-
-	-	-	-	-	-	-	-
-	-	-	-	-	-	-	-

наставак/*continued*

Територија	Старост	Пол	Укупно	Не школује се	Предшколско образовање	Основна школа	Средња школа	Специјализација послије средње школе	Виша школа
Area	*Age*	*Sex*	*Total*	*Not attend*	*Pre-school education*	*Primary school*	*Secondary school*	*Post-secondary school specialization*	*High school*
	13	Женски/*Female*	103	4	-	99	-	-	-
	14	Укупно/*Total*	201	-	-	160	41	-	-
	14	Мушки/*Male*	95	-	-	75	20	-	-
	14	Женски/*Female*	106	-	-	85	21	-	-
	15	Укупно/*Total*	214	5	-	9	200	-	-
	15	Мушки/*Male*	115	3	-	7	105	-	-
	15	Женски/*Female*	99	2	-	2	95	-	-
	16	Укупно/*Total*	273	6	-	3	264	-	-
	16	Мушки/*Male*	132	1	-	3	128	-	-
	16	Женски/*Female*	141	5	-	-	136	-	-
	17	Укупно/*Total*	228	25	-	-	201	-	1
	17	Мушки/*Male*	119	16	-	-	102	-	1
	17	Женски/*Female*	109	9	-	-	99	-	-
	18	Укупно/*Total*	244	84	-	1	125	3	6
КОЗАРСКА ДУБИЦА	18	Мушки/*Male*	129	64	-	1	58	2	1
	18	Женски/*Female*	115	20	-	-	67	1	5
	19	Укупно/*Total*	263	159	-	2	9	5	9
	19	Мушки/*Male*	132	89	-	-	3	4	4
	19	Женски/*Female*	131	70	-	2	6	1	5
	20	Укупно/*Total*	212	129	-	-	2	3	6
	20	Мушки/*Male*	109	80	-	-	-	-	2
	20	Женски/*Female*	103	49	-	-	2	3	4
	21	Укупно/*Total*	237	146	-	-	-	1	6
	21	Мушки/*Male*	120	86	-	-	-	-	1
	21	Женски/*Female*	117	60	-	-	-	1	5
	22	Укупно/*Total*	264	161	-	1	3	3	6
	22	Мушки/*Male*	132	94	-	1	2	-	1
	22	Женски/*Female*	132	67	-	-	1	3	5
	23	Укупно/*Total*	217	154	-	-	-	1	4

Стари програм				Програм по Болоњи			
Old program				*Program by Bologna*			
Основне академске студије	Специјалистичке студије	Магистарске студије	Докторске студије	Студије I циклуса	Студије II циклуса	Студије интегрисаног I и II циклуса	Студије III циклуса
Primary academic studies	*Specialist studies*	*Postgraduate studies*	*Doctoral Studies*	*Study I cycle*	*Study II cycle*	*Integrated studies I and II cycle*	*Study III cycle*
-	-	-	-	-	-	-	-
-	-	-	-	-	-	-	-
-	-	-	-	-	-	-	-
-	-	-	-	-	-	-	-
-	-	-	-	-	-	-	-
-	-	-	-	-	-	-	-
-	-	-	-	-	-	-	-
-	-	-	-	-	-	-	-
-	-	-	-	-	-	-	-
-	-	-	-	-	-	-	-
-	-	-	-	1	-	-	-
-	-	-	-	-	-	-	-
-	-	-	-	1	-	-	-
3	-	-	-	22	-	-	-
1	-	-	-	2	-	-	-
2	-	-	-	20	-	-	-
11	-	-	-	68	-	-	-
5	-	-	-	27	-	-	-
6	-	-	-	41	-	-	-
6	-	1	-	61	4	-	-
5	-	-	-	21	1	-	-
1	-	1	-	40	3	-	-
10	-	-	-	71	3	-	-
2	-	-	-	30	1	-	-
8	-	-	-	41	2	-	-
14	-	3	-	65	6	-	2
6	-	1	-	24	3	-	-
8	-	2	-	41	3	-	2
3	1	2	1	44	5	1	1

наставак/*continued*

Територија	Старост	Пол	Укупно	Не школује се	Предшколско образовање	Основна школа	Средња школа	Специјализација послије средње школе	Виша школа
Area	*Age*	*Sex*	*Total*	*Not attend*	*Pre-school education*	*Primary school*	*Secondary school*	*Post-secondary school specialization*	*High school*
КОЗАРСКА ДУБИЦА	23	Мушки/*Male*	129	92	-	-	-	1	2
	23	Женски/*Female*	88	62	-	-	-	-	2
	24	Укупно/*Total*	272	201	-	-	2	3	3
	24	Мушки/*Male*	140	111	-	-	1	1	1
	24	Женски/*Female*	132	90	-	-	1	2	2
	25-29	Укупно/*Total*	1.414	1.257	-	-	3	7	14
	25-29	Мушки/*Male*	742	665	-	-	3	4	7
	25-29	Женски/*Female*	672	592	-	-	-	3	7
	30-34	Укупно/*Total*	1.315	1.266	-	-	1	1	4
	30-34	Мушки/*Male*	708	683	-	-	-	-	2
	30-34	Женски/*Female*	607	583	-	-	1	1	2
	35-39	Укупно/*Total*	1.273	1.249	-	1	1	2	4
	35-39	Мушки/*Male*	666	653	-	-	-	1	3
	35-39	Женски/*Female*	607	596	-	1	1	1	1
	40-44	Укупно/*Total*	1.276	1.258	-	-	-	3	2
	40-44	Мушки/*Male*	661	653	-	-	-	1	2
	40-44	Женски/*Female*	615	605	-	-	-	2	-
	45-49	Укупно/*Total*	1.681	1.671	-	1	-	-	1
	45-49	Мушки/*Male*	829	827	-	-	-	-	-
	45-49	Женски/*Female*	852	844	-	1	-	-	1
	50 и више/ *50 and over*	Укупно/*Total*	9.575	9.560	-	2	-	-	6
	50 и више/ *50 and over*	Мушки/*Male*	4.351	4.341	-	1	-	-	3
	50 и више/ *50 and over*	Женски/*Female*	5.224	5.219	-	1	-	-	3
КРУПА НА УНИ	Укупно/*Total*	Укупно/*Total*	1.597	1.395	2	115	64	-	4
	Укупно/*Total*	Мушки/*Male*	862	766	1	55	28	-	2
	Укупно/*Total*	Женски/*Female*	735	629	1	60	36	-	2
	0 - 2	Укупно/*Total*	30	30	-	-	-	-	-
	0 - 2	Мушки/*Male*	19	19	-	-	-	-	-
	0 - 2	Женски/*Female*	11	11	-	-	-	-	-

Стари програм				Програм по Болоњи			
Old program				*Program by Bologna*			
Основне академске студије	Специјалистичке студије	Магистарске студије	Докторске студије	Студије I циклуса	Студије II циклуса	Студије интегрисаног I и II циклуса	Студије III циклуса
Primary academic studies	*Specialist studies*	*Postgraduate studies*	*Doctoral Studies*	*Study I cycle*	*Study II cycle*	*Integrated studies I and II cycle*	*Study III cycle*
-	-	-	1	27	4	1	1
3	1	2	-	17	1	-	-
9	-	2	-	38	10	1	3
5	-	1	-	17	2	1	-
4	-	1	-	21	8	-	3
26	1	12	2	65	22	2	3
14	-	7	-	31	8	2	1
12	1	5	2	34	14	-	2
12	1	7	1	12	7	1	2
7	1	4	1	4	4	1	1
5	-	3	-	8	3	-	1
4	-	4	1	4	3	-	-
2	-	2	1	2	2	-	-
2	-	2	-	2	1	-	-
1	-	1	1	7	2	-	1
-	-	1	1	1	1	-	1
1	-	-	-	6	1	-	-
2	1	1	-	1	1	1	1
1	-	-	-	-	-	-	1
1	1	1	-	1	1	1	-
2	-	1	-	2	-	1	1
2	-	-	-	2	-	1	1
-	-	1	-	-	-	-	-
-	-	-	-	16	1	-	-
-	-	-	-	10	-	-	-
-	-	-	-	6	1	-	-
-	-	-	-	-	-	-	-
-	-	-	-	-	-	-	-
-	-	-	-	-	-	-	-

наставак/*continued*

Територија	Старост	Пол	Укупно	Не школује се	Предшколско образовање	Основна школа	Средња школа	Специјализација послије средње школе	Виша школа
Area	*Age*	*Sex*	*Total*	*Not attend*	*Pre-school education*	*Primary school*	*Secondary school*	*Post-secondary school specialization*	*High school*
	3	Укупно/*Total*	11	11	-	-	-	-	-
	3	Мушки/*Male*	3	3	-	-	-	-	-
	3	Женски/*Female*	8	8	-	-	-	-	-
	4	Укупно/*Total*	8	8	-	-	-	-	-
	4	Мушки/*Male*	5	5	-	-	-	-	-
	4	Женски/*Female*	3	3	-	-	-	-	-
	5	Укупно/*Total*	8	8	-	-	-	-	-
	5	Мушки/*Male*	3	3	-	-	-	-	-
	5	Женски/*Female*	5	5	-	-	-	-	-
	6	Укупно/*Total*	17	3	2	12	-	-	-
	6	Мушки/*Male*	10	3	1	6	-	-	-
	6	Женски/*Female*	7	-	1	6	-	-	-
	7	Укупно/*Total*	8	-	-	8	-	-	-
	7	Мушки/*Male*	5	-	-	5	-	-	-
КРУПА НА УНИ	7	Женски/*Female*	3	-	-	3	-	-	-
	8	Укупно/*Total*	10	-	-	10	-	-	-
	8	Мушки/*Male*	4	-	-	4	-	-	-
	8	Женски/*Female*	6	-	-	6	-	-	-
	9	Укупно/*Total*	14	-	-	14	-	-	-
	9	Мушки/*Male*	7	-	-	7	-	-	-
	9	Женски/*Female*	7	-	-	7	-	-	-
	10	Укупно/*Total*	11	-	-	11	-	-	-
	10	Мушки/*Male*	5	-	-	5	-	-	-
	10	Женски/*Female*	6	-	-	6	-	-	-
	11	Укупно/*Total*	17	1	-	16	-	-	-
	11	Мушки/*Male*	9	-	-	9	-	-	-
	11	Женски/*Female*	8	1	-	7	-	-	-
	12	Укупно/*Total*	18	-	-	18	-	-	-
	12	Мушки/*Male*	9	-	-	9	-	-	-

Стари програм				Програм по Болоњи			
Old program				*Program by Bologna*			
Основне академске студије	Специјалистичке студије	Магистарске студије	Докторске студије	Студије I циклуса	Студије II циклуса	Студије интегрисаног I и II циклуса	Студије III циклуса
Primary academic studies	*Specialist studies*	*Postgraduate studies*	*Doctoral Studies*	*Study I cycle*	*Study II cycle*	*Integrated studies I and II cycle*	*Study III cycle*
-	-	-	-	-	-	-	-
-	-	-	-	-	-	-	-
-	-	-	-	-	-	-	-
-	-	-	-	-	-	-	-
-	-	-	-	-	-	-	-
-	-	-	-	-	-	-	-
-	-	-	-	-	-	-	-
-	-	-	-	-	-	-	-
-	-	-	-	-	-	-	-
-	-	-	-	-	-	-	-
-	-	-	-	-	-	-	-
-	-	-	-	-	-	-	-
-	-	-	-	-	-	-	-
-	-	-	-	-	-	-	-
-	-	-	-	-	-	-	-
-	-	-	-	-	-	-	-
-	-	-	-	-	-	-	-
-	-	-	-	-	-	-	-
-	-	-	-	-	-	-	-
-	-	-	-	-	-	-	-
-	-	-	-	-	-	-	-
-	-	-	-	-	-	-	-
-	-	-	-	-	-	-	-
-	-	-	-	-	-	-	-
-	-	-	-	-	-	-	-
-	-	-	-	-	-	-	-
-	-	-	-	-	-	-	-
-	-	-	-	-	-	-	-
-	-	-	-	-	-	-	-
-	-	-	-	-	-	-	-
-	-	-	-	-	-	-	-
-	-	-	-	-	-	-	-

наставак/*continued*

Територија	Старост	Пол	Укупно	Не школује се	Предшколско образовање	Основна школа	Средња школа	Специјализација послије средње школе	Виша школа
Area	*Age*	*Sex*	*Total*	*Not attend*	*Pre-school education*	*Primary school*	*Secondary school*	*Post-secondary school specialization*	*High school*
	12	Женски/*Female*	9	-	-	9	-	-	-
	13	Укупно/*Total*	10	-	-	10	-	-	-
	13	Мушки/*Male*	4	-	-	4	-	-	-
	13	Женски/*Female*	6	-	-	6	-	-	-
	14	Укупно/*Total*	20	1	-	16	3	-	-
	14	Мушки/*Male*	7	-	-	6	1	-	-
	14	Женски/*Female*	13	1	-	10	2	-	-
	15	Укупно/*Total*	26	2	-	-	24	-	-
	15	Мушки/*Male*	13	1	-	-	12	-	-
	15	Женски/*Female*	13	1	-	-	12	-	-
	16	Укупно/*Total*	20	3	-	-	17	-	-
	16	Мушки/*Male*	8	3	-	-	5	-	-
	16	Женски/*Female*	12	-	-	-	12	-	-
	17	Укупно/*Total*	15	3	-	-	12	-	-
КРУПА НА УНИ	17	Мушки/*Male*	7	2	-	-	5	-	-
	17	Женски/*Female*	8	1	-	-	7	-	-
	18	Укупно/*Total*	22	12	-	-	8	-	-
	18	Мушки/*Male*	15	9	-	-	5	-	-
	18	Женски/*Female*	7	3	-	-	3	-	-
	19	Укупно/*Total*	19	15	-	-	-	-	1
	19	Мушки/*Male*	12	9	-	-	-	-	1
	19	Женски/*Female*	7	6	-	-	-	-	-
	20	Укупно/*Total*	20	15	-	-	-	-	-
	20	Мушки/*Male*	14	10	-	-	-	-	-
	20	Женски/*Female*	6	5	-	-	-	-	-
	21	Укупно/*Total*	11	7	-	-	-	-	2
	21	Мушки/*Male*	7	6	-	-	-	-	1
	21	Женски/*Female*	4	1	-	-	-	-	1
	22	Укупно/*Total*	20	18	-	-	-	-	1

Стари програм				Програм по Болоњи			
Old program				*Program by Bologna*			
Основне академске студије	Специјалистичке студије	Магистарске студије	Докторске студије	Студије I циклуса	Студије II циклуса	Студије интегрисаног I и II циклуса	Студије III циклуса
Primary academic studies	*Specialist studies*	*Postgraduate studies*	*Doctoral Studies*	*Study I cycle*	*Study II cycle*	*Integrated studies I and II cycle*	*Study III cycle*
-	-	-	-	-	-	-	-
-	-	-	-	-	-	-	-
-	-	-	-	-	-	-	-
-	-	-	-	-	-	-	-
-	-	-	-	-	-	-	-
-	-	-	-	-	-	-	-
-	-	-	-	-	-	-	-
-	-	-	-	-	-	-	-
-	-	-	-	-	-	-	-
-	-	-	-	-	-	-	-
-	-	-	-	-	-	-	-
-	-	-	-	-	-	-	-
-	-	-	-	-	-	-	-
-	-	-	-	-	-	-	-
-	-	-	-	-	-	-	-
-	-	-	-	-	-	-	-
-	-	-	-	-	-	-	-
-	-	-	-	2	-	-	-
-	-	-	-	1	-	-	-
-	-	-	-	1	-	-	-
-	-	-	-	3	-	-	-
-	-	-	-	2	-	-	-
-	-	-	-	1	-	-	-
-	-	-	-	4	1	-	-
-	-	-	-	4	-	-	-
-	-	-	-	-	1	-	-
-	-	-	-	2	-	-	-
-	-	-	-	-	-	-	-
-	-	-	-	2	-	-	-
-	-	-	-	1	-	-	-

наставак/*continued*

Територија	Старост	Пол	Укупно	Не школује се	Предшколско образовање	Основна школа	Средња школа	Специјализација послије средње школе	Виша школа
Area	*Age*	*Sex*	*Total*	*Not attend*	*Pre-school education*	*Primary school*	*Secondary school*	*Post-secondary school specialization*	*High school*
КРУПА НА УНИ	22	Мушки/*Male*	14	14	-	-	-	-	-
	22	Женски/*Female*	6	4	-	-	-	-	1
	23	Укупно/*Total*	19	17	-	-	-	-	-
	23	Мушки/*Male*	10	8	-	-	-	-	-
	23	Женски/*Female*	9	9	-	-	-	-	-
	24	Укупно/*Total*	11	10	-	-	-	-	-
	24	Мушки/*Male*	5	4	-	-	-	-	-
	24	Женски/*Female*	6	6	-	-	-	-	-
	25-29	Укупно/*Total*	66	65	-	-	-	-	-
	25-29	Мушки/*Male*	38	38	-	-	-	-	-
	25-29	Женски/*Female*	28	27	-	-	-	-	-
	30-34	Укупно/*Total*	80	80	-	-	-	-	-
	30-34	Мушки/*Male*	50	50	-	-	-	-	-
	30-34	Женски/*Female*	30	30	-	-	-	-	-
	35-39	Укупно/*Total*	89	89	-	-	-	-	-
	35-39	Мушки/*Male*	53	53	-	-	-	-	-
	35-39	Женски/*Female*	36	36	-	-	-	-	-
	40-44	Укупно/*Total*	111	111	-	-	-	-	-
	40-44	Мушки/*Male*	70	70	-	-	-	-	-
	40-44	Женски/*Female*	41	41	-	-	-	-	-
	45-49	Укупно/*Total*	121	121	-	-	-	-	-
	45-49	Мушки/*Male*	75	75	-	-	-	-	-
	45-49	Женски/*Female*	46	46	-	-	-	-	-
	50 и више/ *50 and over*	Укупно/*Total*	765	765	-	-	-	-	-
	50 и више/ *50 and over*	Мушки/*Male*	381	381	-	-	-	-	-
	50 и више/ *50 and over*	Женски/*Female*	384	384	-	-	-	-	-
КУПРЕС-РС	Укупно/*Total*	Укупно/*Total*	300	268	-	22	7	-	-
	Укупно/*Total*	Мушки/*Male*	160	144	-	12	3	-	-
	Укупно/*Total*	Женски/*Female*	140	124	-	10	4	-	-

Стари програм				Програм по Болоњи			
Old program				*Program by Bologna*			
Основне академске студије	Специјалистичке студије	Магистарске студије	Докторске студије	Студије I циклуса	Студије II циклуса	Студије интегрисаног I и II циклуса	Студије III циклуса
Primary academic studies	*Specialist studies*	*Postgraduate studies*	*Doctoral Studies*	*Study I cycle*	*Study II cycle*	*Integrated studies I and II cycle*	*Study III cycle*
-	-	-	-	-	-	-	-
-	-	-	-	1	-	-	-
-	-	-	-	2	-	-	-
-	-	-	-	2	-	-	-
-	-	-	-	-	-	-	-
-	-	-	-	1	-	-	-
-	-	-	-	1	-	-	-
-	-	-	-	-	-	-	-
-	-	-	-	1	-	-	-
-	-	-	-	-	-	-	-
-	-	-	-	1	-	-	-
-	-	-	-	-	-	-	-
-	-	-	-	-	-	-	-
-	-	-	-	-	-	-	-
-	-	-	-	-	-	-	-
-	-	-	-	-	-	-	-
-	-	-	-	-	-	-	-
-	-	-	-	-	-	-	-
-	-	-	-	-	-	-	-
-	-	-	-	-	-	-	-
-	-	-	-	-	-	-	-
-	-	-	-	-	-	-	-
-	-	-	-	-	-	-	-
-	-	-	-	-	-	-	-
-	-	-	-	-	-	-	-
-	-	-	-	-	-	-	-
-	-	-	-	-	-	-	-
1	-	-	-	2	-	-	-
-	-	-	-	1	-	-	-
1	-	-	-	1	-	-	-

наставак/*continued*

Територија	Старост	Пол	Укупно	Не школује се	Предшколско образовање	Основна школа	Средња школа	Специјализација послије средње школе	Виша школа
Area	*Age*	*Sex*	*Total*	*Not attend*	*Pre-school education*	*Primary school*	*Secondary school*	*Post-secondary school specialization*	*High school*
КУПРЕС-РС	0 - 2	Укупно/*Total*	3	3	-	-	-	-	-
	0 - 2	Мушки/*Male*	3	3	-	-	-	-	-
	0 - 2	Женски/*Female*	-	-	-	-	-	-	-
	3	Укупно/*Total*	-	-	-	-	-	-	-
	3	Мушки/*Male*	-	-	-	-	-	-	-
	3	Женски/*Female*	-	-	-	-	-	-	-
	4	Укупно/*Total*	3	3	-	-	-	-	-
	4	Мушки/*Male*	3	3	-	-	-	-	-
	4	Женски/*Female*	-	-	-	-	-	-	-
	5	Укупно/*Total*	1	1	-	-	-	-	-
	5	Мушки/*Male*	1	1	-	-	-	-	-
	5	Женски/*Female*	-	-	-	-	-	-	-
	6	Укупно/*Total*	1	-	-	1	-	-	-
	6	Мушки/*Male*	1	-	-	1	-	-	-
	6	Женски/*Female*	-	-	-	-	-	-	-
	7	Укупно/*Total*	2	-	-	2	-	-	-
	7	Мушки/*Male*	1	-	-	1	-	-	-
	7	Женски/*Female*	1	-	-	1	-	-	-
	8	Укупно/*Total*	4	-	-	4	-	-	-
	8	Мушки/*Male*	2	-	-	2	-	-	-
	8	Женски/*Female*	2	-	-	2	-	-	-
	9	Укупно/*Total*	-	-	-	-	-	-	-
	9	Мушки/*Male*	-	-	-	-	-	-	-
	9	Женски/*Female*	-	-	-	-	-	-	-
	10	Укупно/*Total*	4	-	-	4	-	-	-
	10	Мушки/*Male*	2	-	-	2	-	-	-
	10	Женски/*Female*	2	-	-	2	-	-	-
	11	Укупно/*Total*	4	-	-	4	-	-	-
	11	Мушки/*Male*	3	-	-	3	-	-	-

Стари програм				Програм по Болоњи			
Old program				*Program by Bologna*			
Основне академске студије	Специјалистичке студије	Магистарске студије	Докторске студије	Студије I циклуса	Студије II циклуса	Студије интегрисаног I и II циклуса	Студије III циклуса
Primary academic studies	*Specialist studies*	*Postgraduate studies*	*Doctoral Studies*	*Study I cycle*	*Study II cycle*	*Integrated studies I and II cycle*	*Study III cycle*
-	-	-	-	-	-	-	-
-	-	-	-	-	-	-	-
-	-	-	-	-	-	-	-
-	-	-	-	-	-	-	-
-	-	-	-	-	-	-	-
-	-	-	-	-	-	-	-
-	-	-	-	-	-	-	-
-	-	-	-	-	-	-	-
-	-	-	-	-	-	-	-
-	-	-	-	-	-	-	-
-	-	-	-	-	-	-	-
-	-	-	-	-	-	-	-
-	-	-	-	-	-	-	-
-	-	-	-	-	-	-	-
-	-	-	-	-	-	-	-
-	-	-	-	-	-	-	-
-	-	-	-	-	-	-	-
-	-	-	-	-	-	-	-
-	-	-	-	-	-	-	-
-	-	-	-	-	-	-	-
-	-	-	-	-	-	-	-
-	-	-	-	-	-	-	-
-	-	-	-	-	-	-	-
-	-	-	-	-	-	-	-
-	-	-	-	-	-	-	-
-	-	-	-	-	-	-	-
-	-	-	-	-	-	-	-
-	-	-	-	-	-	-	-
-	-	-	-	-	-	-	-

наставак/*continued*

Територија	Старост	Пол	Укупно	Не школује се	Предшколско образовање	Основна школа	Средња школа	Специјализација послије средње школе	Виша школа
Area	*Age*	*Sex*	*Total*	*Not attend*	*Pre-school education*	*Primary school*	*Secondary school*	*Post-secondary school specialization*	*High school*
	11	Женски/*Female*	1	-	-	1	-	-	-
	12	Укупно/*Total*	1	-	-	1	-	-	-
	12	Мушки/*Male*	-	-	-	-	-	-	-
	12	Женски/*Female*	1	-	-	1	-	-	-
	13	Укупно/*Total*	1	-	-	1	-	-	-
	13	Мушки/*Male*	1	-	-	1	-	-	-
	13	Женски/*Female*	-	-	-	-	-	-	-
	14	Укупно/*Total*	4	-	-	4	-	-	-
	14	Мушки/*Male*	2	-	-	2	-	-	-
	14	Женски/*Female*	2	-	-	2	-	-	-
	15	Укупно/*Total*	2	-	-	1	1	-	-
	15	Мушки/*Male*	1	-	-	-	1	-	-
	15	Женски/*Female*	1	-	-	1	-	-	-
	16	Укупно/*Total*	5	1	-	-	4	-	-
КУПРЕС-РС	16	Мушки/*Male*	2	1	-	-	1	-	-
	16	Женски/*Female*	3	-	-	-	3	-	-
	17	Укупно/*Total*	1	-	-	-	1	-	-
	17	Мушки/*Male*	1	-	-	-	1	-	-
	17	Женски/*Female*	-	-	-	-	-	-	-
	18	Укупно/*Total*	4	2	-	-	1	-	-
	18	Мушки/*Male*	2	2	-	-	-	-	-
	18	Женски/*Female*	2	-	-	-	1	-	-
	19	Укупно/*Total*	1	1	-	-	-	-	-
	19	Мушки/*Male*	1	1	-	-	-	-	-
	19	Женски/*Female*	-	-	-	-	-	-	-
	20	Укупно/*Total*	4	3	-	-	-	-	-
	20	Мушки/*Male*	3	3	-	-	-	-	-
	20	Женски/*Female*	1	-	-	-	-	-	-
	21	Укупно/*Total*	1	1	-	-	-	-	-

Стари програм				Програм по Болоњи			
Old program				*Program by Bologna*			
Основне академске студије	Специјалистичке студије	Магистарске студије	Докторске студије	Студије I циклуса	Студије II циклуса	Студије интегрисаног I и II циклуса	Студије III циклуса
Primary academic studies	*Specialist studies*	*Postgraduate studies*	*Doctoral Studies*	*Study I cycle*	*Study II cycle*	*Integrated studies I and II cycle*	*Study III cycle*
-	-	-	-	-	-	-	-
-	-	-	-	-	-	-	-
-	-	-	-	-	-	-	-
-	-	-	-	-	-	-	-
-	-	-	-	-	-	-	-
-	-	-	-	-	-	-	-
-	-	-	-	-	-	-	-
-	-	-	-	-	-	-	-
-	-	-	-	-	-	-	-
-	-	-	-	-	-	-	-
-	-	-	-	-	-	-	-
-	-	-	-	-	-	-	-
-	-	-	-	-	-	-	-
-	-	-	-	-	-	-	-
-	-	-	-	-	-	-	-
-	-	-	-	-	-	-	-
-	-	-	-	-	-	-	-
-	-	-	-	-	-	-	-
-	-	-	-	-	-	-	-
-	-	-	-	-	-	-	-
-	-	-	-	1	-	-	-
-	-	-	-	-	-	-	-
-	-	-	-	1	-	-	-
-	-	-	-	-	-	-	-
-	-	-	-	-	-	-	-
-	-	-	-	-	-	-	-
1	-	-	-	-	-	-	-
-	-	-	-	-	-	-	-
1	-	-	-	-	-	-	-
-	-	-	-	-	-	-	-

наставак/*continued*

Територија	Старост	Пол	Укупно	Не школује се	Предшколско образовање	Основна школа	Средња школа	Специјализација послије средње школе	Виша школа
Area	*Age*	*Sex*	*Total*	*Not attend*	*Pre-school education*	*Primary school*	*Secondary school*	*Post-secondary school specialization*	*High school*
КУПРЕС-РС	21	Мушки/*Male*	-	-	-	-	-	-	-
	21	Женски/*Female*	1	1	-	-	-	-	-
	22	Укупно/*Total*	1	1	-	-	-	-	-
	22	Мушки/*Male*	1	1	-	-	-	-	-
	22	Женски/*Female*	-	-	-	-	-	-	-
	23	Укупно/*Total*	2	2	-	-	-	-	-
	23	Мушки/*Male*	1	1	-	-	-	-	-
	23	Женски/*Female*	1	1	-	-	-	-	-
	24	Укупно/*Total*	-	-	-	-	-	-	-
	24	Мушки/*Male*	-	-	-	-	-	-	-
	24	Женски/*Female*	-	-	-	-	-	-	-
	25-29	Укупно/*Total*	8	8	-	-	-	-	-
	25-29	Мушки/*Male*	6	6	-	-	-	-	-
	25-29	Женски/*Female*	2	2	-	-	-	-	-
	30-34	Укупно/*Total*	7	7	-	-	-	-	-
	30-34	Мушки/*Male*	1	1	-	-	-	-	-
	30-34	Женски/*Female*	6	6	-	-	-	-	-
	35-39	Укупно/*Total*	16	15	-	-	-	-	-
	35-39	Мушки/*Male*	10	9	-	-	-	-	-
	35-39	Женски/*Female*	6	6	-	-	-	-	-
	40-44	Укупно/*Total*	17	17	-	-	-	-	-
	40-44	Мушки/*Male*	8	8	-	-	-	-	-
	40-44	Женски/*Female*	9	9	-	-	-	-	-
	45-49	Укупно/*Total*	18	18	-	-	-	-	-
	45-49	Мушки/*Male*	14	14	-	-	-	-	-
	45-49	Женски/*Female*	4	4	-	-	-	-	-
	50 и више/ *50 and over*	Укупно/*Total*	185	185	-	-	-	-	-
	50 и више/ *50 and over*	Мушки/*Male*	90	90	-	-	-	-	-
	50 и више/ *50 and over*	Женски/*Female*	95	95	-	-	-	-	-

Стари програм				Програм по Болоњи			
Old program				*Program by Bologna*			
Основне академске студије	Специјалистичке студије	Магистарске студије	Докторске студије	Студије I циклуса	Студије II циклуса	Студије интегрисаног I и II циклуса	Студије III циклуса
Primary academic studies	*Specialist studies*	*Postgraduate studies*	*Doctoral Studies*	*Study I cycle*	*Study II cycle*	*Integrated studies I and II cycle*	*Study III cycle*
-	-	-	-	-	-	-	-
-	-	-	-	-	-	-	-
-	-	-	-	-	-	-	-
-	-	-	-	-	-	-	-
-	-	-	-	-	-	-	-
-	-	-	-	-	-	-	-
-	-	-	-	-	-	-	-
-	-	-	-	-	-	-	-
-	-	-	-	-	-	-	-
-	-	-	-	-	-	-	-
-	-	-	-	-	-	-	-
-	-	-	-	-	-	-	-
-	-	-	-	-	-	-	-
-	-	-	-	-	-	-	-
-	-	-	-	-	-	-	-
-	-	-	-	-	-	-	-
-	-	-	-	-	-	-	-
-	-	-	-	1	-	-	-
-	-	-	-	1	-	-	-
-	-	-	-	-	-	-	-
-	-	-	-	-	-	-	-
-	-	-	-	-	-	-	-
-	-	-	-	-	-	-	-
-	-	-	-	-	-	-	-
-	-	-	-	-	-	-	-
-	-	-	-	-	-	-	-
-	-	-	-	-	-	-	-
-	-	-	-	-	-	-	-
-	-	-	-	-	-	-	-

наставак/*continued*

Територија	Старост	Пол	Укупно	Не школује се	Предшколско образовање	Основна школа	Средња школа	Специјализација послије средње школе	Виша школа
Area	*Age*	*Sex*	*Total*	*Not attend*	*Pre-school education*	*Primary school*	*Secondary school*	*Post-secondary school specialization*	*High school*
	Укупно/*Total*	Укупно/*Total*	34.966	28.197	210	3.390	1.477	40	100
	Укупно/*Total*	Мушки/*Male*	17.320	14.023	96	1.736	762	20	36
	Укупно/*Total*	Женски/*Female*	17.646	14.174	114	1.654	715	20	64
	0 - 2	Укупно/*Total*	959	959	-	-	-	-	-
	0 - 2	Мушки/*Male*	492	492	-	-	-	-	-
	0 - 2	Женски/*Female*	467	467	-	-	-	-	-
	3	Укупно/*Total*	360	295	65	-	-	-	-
	3	Мушки/*Male*	160	131	29	-	-	-	-
	3	Женски/*Female*	200	164	36	-	-	-	-
	4	Укупно/*Total*	368	306	62	-	-	-	-
	4	Мушки/*Male*	203	175	28	-	-	-	-
	4	Женски/*Female*	165	131	34	-	-	-	-
	5	Укупно/*Total*	348	280	63	5	-	-	-
	5	Мушки/*Male*	186	154	30	2	-	-	-
ЛАКТАШИ	5	Женски/*Female*	162	126	33	3	-	-	-
	6	Укупно/*Total*	379	27	20	332	-	-	-
	6	Мушки/*Male*	186	19	9	158	-	-	-
	6	Женски/*Female*	193	8	11	174	-	-	-
	7	Укупно/*Total*	374	2	-	372	-	-	-
	7	Мушки/*Male*	187	-	-	187	-	-	-
	7	Женски/*Female*	187	2	-	185	-	-	-
	8	Укупно/*Total*	382	3	-	379	-	-	-
	8	Мушки/*Male*	195	1	-	194	-	-	-
	8	Женски/*Female*	187	2	-	185	-	-	-
	9	Укупно/*Total*	390	5	-	385	-	-	-
	9	Мушки/*Male*	193	2	-	191	-	-	-
	9	Женски/*Female*	197	3	-	194	-	-	-
	10	Укупно/*Total*	384	4	-	380	-	-	-
	10	Мушки/*Male*	197	2	-	195	-	-	-

Стари програм				Програм по Болоњи			
Old program				*Program by Bologna*			
Основне академске студије	Специјалистичке студије	Магистарске студије	Докторске студије	Студије I циклуса	Студије II циклуса	Студије интегрисаног I и II циклуса	Студије III циклуса
Primary academic studies	*Specialist studies*	*Postgraduate studies*	*Doctoral Studies*	*Study I cycle*	*Study II cycle*	*Integrated studies I and II cycle*	*Study III cycle*
211	21	65	16	1.101	108	8	22
89	5	28	11	447	53	3	11
122	16	37	5	654	55	5	11
-	-	-	-	-	-	-	-
-	-	-	-	-	-	-	-
-	-	-	-	-	-	-	-
-	-	-	-	-	-	-	-
-	-	-	-	-	-	-	-
-	-	-	-	-	-	-	-
-	-	-	-	-	-	-	-
-	-	-	-	-	-	-	-
-	-	-	-	-	-	-	-
-	-	-	-	-	-	-	-
-	-	-	-	-	-	-	-
-	-	-	-	-	-	-	-
-	-	-	-	-	-	-	-
-	-	-	-	-	-	-	-
-	-	-	-	-	-	-	-
-	-	-	-	-	-	-	-
-	-	-	-	-	-	-	-
-	-	-	-	-	-	-	-
-	-	-	-	-	-	-	-
-	-	-	-	-	-	-	-
-	-	-	-	-	-	-	-
-	-	-	-	-	-	-	-
-	-	-	-	-	-	-	-
-	-	-	-	-	-	-	-
-	-	-	-	-	-	-	-
-	-	-	-	-	-	-	-

наставак/*continued*

Територија	Старост	Пол	Укупно	Не школује се	Предшколско образовање	Основна школа	Средња школа	Специјализација послије средње школе	Виша школа
Area	*Age*	*Sex*	*Total*	*Not attend*	*Pre-school education*	*Primary school*	*Secondary school*	*Post-secondary school specialization*	*High school*
	10	Женски/*Female*	187	2	-	185	-	-	-
	11	Укупно/*Total*	368	2	-	366	-	-	-
	11	Мушки/*Male*	180	-	-	180	-	-	-
	11	Женски/*Female*	188	2	-	186	-	-	-
	12	Укупно/*Total*	387	4	-	383	-	-	-
	12	Мушки/*Male*	199	2	-	197	-	-	-
	12	Женски/*Female*	188	2	-	186	-	-	-
	13	Укупно/*Total*	394	2	-	392	-	-	-
	13	Мушки/*Male*	219	1	-	218	-	-	-
	13	Женски/*Female*	175	1	-	174	-	-	-
	14	Укупно/*Total*	407	1	-	346	60	-	-
	14	Мушки/*Male*	210	1	-	182	27	-	-
	14	Женски/*Female*	197	-	-	164	33	-	-
	15	Укупно/*Total*	411	16	-	18	377	-	-
ЛАКТАШИ	15	Мушки/*Male*	222	7	-	12	203	-	-
	15	Женски/*Female*	189	9	-	6	174	-	-
	16	Укупно/*Total*	444	14	-	5	425	-	-
	16	Мушки/*Male*	233	9	-	4	220	-	-
	16	Женски/*Female*	211	5	-	1	205	-	-
	17	Укупно/*Total*	412	51	-	-	356	1	1
	17	Мушки/*Male*	221	32	-	-	187	1	-
	17	Женски/*Female*	191	19	-	-	169	-	1
	18	Укупно/*Total*	429	154	-	-	208	2	4
	18	Мушки/*Male*	219	99	-	-	96	1	-
	18	Женски/*Female*	210	55	-	-	112	1	4
	19	Укупно/*Total*	494	265	-	1	20	6	10
	19	Мушки/*Male*	252	153	-	1	16	2	4
	19	Женски/*Female*	242	112	-	-	4	4	6
	20	Укупно/*Total*	366	207	-	-	1	2	4

Стари програм				Програм по Болоњи			
Old program				*Program by Bologna*			
Основне академске студије	Специјалистичке студије	Магистарске студије	Докторске студије	Студије I циклуса	Студије II циклуса	Студије интегрисаног I и II циклуса	Студије III циклуса
Primary academic studies	*Specialist studies*	*Postgraduate studies*	*Doctoral Studies*	*Study I cycle*	*Study II cycle*	*Integrated studies I and II cycle*	*Study III cycle*
-	-	-	-	-	-	-	-
-	-	-	-	-	-	-	-
-	-	-	-	-	-	-	-
-	-	-	-	-	-	-	-
-	-	-	-	-	-	-	-
-	-	-	-	-	-	-	-
-	-	-	-	-	-	-	-
-	-	-	-	-	-	-	-
-	-	-	-	-	-	-	-
-	-	-	-	-	-	-	-
-	-	-	-	-	-	-	-
-	-	-	-	-	-	-	-
-	-	-	-	-	-	-	-
-	-	-	-	-	-	-	-
-	-	-	-	-	-	-	-
-	-	-	-	-	-	-	-
-	-	-	-	-	-	-	-
-	-	-	-	-	-	-	-
-	-	-	-	-	-	-	-
-	-	-	-	-	-	-	-
-	-	-	-	3	-	-	-
-	-	-	-	1	-	-	-
-	-	-	-	2	-	-	-
10	-	-	-	51	-	-	-
8	-	-	-	15	-	-	-
2	-	-	-	36	-	-	-
11	-	-	-	181	-	-	-
4	-	-	-	72	-	-	-
7	-	-	-	109	-	-	-
14	-	-	-	134	4	-	-

наставак/*continued*

Територија	Старост	Пол	Укупно	Не школује се	Предшколско образовање	Основна школа	Средња школа	Специјализација послије средње школе	Виша школа
Area	*Age*	*Sex*	*Total*	*Not attend*	*Pre-school education*	*Primary school*	*Secondary school*	*Post-secondary school specialization*	*High school*
	20	Мушки/*Male*	190	129	-	-	-	-	2
	20	Женски/*Female*	176	78	-	-	1	2	2
	21	Укупно/*Total*	388	206	-	-	2	2	10
	21	Мушки/*Male*	214	135	-	-	1	1	5
	21	Женски/*Female*	174	71	-	-	1	1	5
	22	Укупно/*Total*	444	268	-	-	4	6	13
	22	Мушки/*Male*	221	152	-	-	1	4	3
	22	Женски/*Female*	223	116	-	-	3	2	10
	23	Укупно/*Total*	416	284	-	1	-	4	2
	23	Мушки/*Male*	212	154	-	1	-	2	2
	23	Женски/*Female*	204	130	-	-	-	2	-
	24	Укупно/*Total*	445	328	-	1	-	2	7
	24	Мушки/*Male*	236	189	-	-	-	-	1
	24	Женски/*Female*	209	139	-	1	-	2	6
ЛАКТАШИ	25-29	Укупно/*Total*	2.445	2.096	-	1	6	9	21
	25-29	Мушки/*Male*	1.184	1.045	-	1	3	5	7
	25-29	Женски/*Female*	1.261	1.051	-	-	3	4	14
	30-34	Укупно/*Total*	2.476	2.304	-	5	6	6	7
	30-34	Мушки/*Male*	1.252	1.165	-	2	2	4	3
	30-34	Женски/*Female*	1.224	1.139	-	3	4	2	4
	35-39	Укупно/*Total*	2.513	2.440	-	3	3	-	6
	35-39	Мушки/*Male*	1.308	1.276	-	2	3	-	3
	35-39	Женски/*Female*	1.205	1.164	-	1	-	-	3
	40-44	Укупно/*Total*	2.365	2.314	-	5	4	-	8
	40-44	Мушки/*Male*	1.216	1.191	-	4	2	-	2
	40-44	Женски/*Female*	1.149	1.123	-	1	2	-	6
	45-49	Укупно/*Total*	2.432	2.409	-	3	-	-	2
	45-49	Мушки/*Male*	1.220	1.208	-	2	-	-	2
	45-49	Женски/*Female*	1.212	1.201	-	1	-	-	-

Стари програм				Програм по Болоњи			
Old program				*Program by Bologna*			
Основне академске студије	Специјалистичке студије	Магистарске студије	Докторске студије	Студије I циклуса	Студије II циклуса	Студије интегрисаног I и II циклуса	Студије III циклуса
Primary academic studies	*Specialist studies*	*Postgraduate studies*	*Doctoral Studies*	*Study I cycle*	*Study II cycle*	*Integrated studies I and II cycle*	*Study III cycle*
7	-	-	-	49	3	-	-
7	-	-	-	85	1	-	-
18	1	-	-	145	4	-	-
9	-	-	-	61	2	-	-
9	1	-	-	84	2	-	-
7	-	-	-	140	2	1	3
4	-	-	-	54	1	-	2
3	-	-	-	86	1	1	1
13	-	2	-	100	9	-	1
6	-	-	-	43	4	-	-
7	-	2	-	57	5	-	1
11	-	2	-	82	10	-	2
5	-	-	-	36	3	-	2
6	-	2	-	46	7	-	-
78	6	17	2	154	43	3	9
28	2	10	1	63	15	1	3
50	4	7	1	91	28	2	6
31	7	21	4	57	21	2	5
10	2	11	4	30	15	1	3
21	5	10	-	27	6	1	2
10	3	10	1	28	8	-	1
4	-	3	-	11	5	-	1
6	3	7	1	17	3	-	-
4	1	5	2	15	4	2	1
1	-	1	2	9	3	1	-
3	1	4	-	6	1	1	1
4	1	4	2	5	2	-	-
3	-	2	1	1	1	-	-
1	1	2	1	4	1	-	-

наставак/*continued*

Територија	Старост	Пол	Укупно	Не школује се	Предшколско образовање	Основна школа	Средња школа	Специјализација послије средње школе	Виша школа
Area	*Age*	*Sex*	*Total*	*Not attend*	*Pre-school education*	*Primary school*	*Secondary school*	*Post-secondary school specialization*	*High school*
ЛАКТАШИ	50 и више/ *50 and over*	Укупно/*Total*	12.986	12.951	-	7	5	-	5
	50 и више/ *50 and over*	Мушки/*Male*	6.113	6.099	-	3	1	-	2
	50 и више/ *50 and over*	Женски/*Female*	6.873	6.852	-	4	4	-	3
ЛОПАРЕ	Укупно/*Total*	Укупно/*Total*	15.357	12.749	60	1.226	701	34	40
	Укупно/*Total*	Мушки/*Male*	7.749	6.449	27	643	334	17	20
	Укупно/*Total*	Женски/*Female*	7.608	6.300	33	583	367	17	20
	0 - 2	Укупно/*Total*	306	306	-	-	-	-	-
	0 - 2	Мушки/*Male*	150	150	-	-	-	-	-
	0 - 2	Женски/*Female*	156	156	-	-	-	-	-
	3	Укупно/*Total*	89	76	13	-	-	-	-
	3	Мушки/*Male*	46	38	8	-	-	-	-
	3	Женски/*Female*	43	38	5	-	-	-	-
	4	Укупно/*Total*	122	106	16	-	-	-	-
	4	Мушки/*Male*	59	51	8	-	-	-	-
	4	Женски/*Female*	63	55	8	-	-	-	-
	5	Укупно/*Total*	128	87	21	20	-	-	-
	5	Мушки/*Male*	62	47	9	6	-	-	-
	5	Женски/*Female*	66	40	12	14	-	-	-
	6	Укупно/*Total*	125	9	10	106	-	-	-
	6	Мушки/*Male*	56	6	2	48	-	-	-
	6	Женски/*Female*	69	3	8	58	-	-	-
	7	Укупно/*Total*	116	3	-	113	-	-	-
	7	Мушки/*Male*	62	2	-	60	-	-	-
	7	Женски/*Female*	54	1	-	53	-	-	-
	8	Укупно/*Total*	132	-	-	132	-	-	-
	8	Мушки/*Male*	80	-	-	80	-	-	-
	8	Женски/*Female*	52	-	-	52	-	-	-
	9	Укупно/*Total*	129	-	-	129	-	-	-
	9	Мушки/*Male*	60	-	-	60	-	-	-

Стари програм				Програм по Болоњи			
Old program				*Program by Bologna*			
Основне академске студије	Специјалистичке студије	Магистарске студије	Докторске студије	Студије I циклуса	Студије II циклуса	Студије интегрисаног I и II циклуса	Студије III циклуса
Primary academic studies	*Specialist studies*	*Postgraduate studies*	*Doctoral Studies*	*Study I cycle*	*Study II cycle*	*Integrated studies I and II cycle*	*Study III cycle*
-	2	4	5	6	1	-	-
-	1	1	3	2	1	-	-
-	1	3	2	4	-	-	-
106	4	13	4	362	33	15	10
57	3	7	3	162	14	7	6
49	1	6	1	200	19	8	4
-	-	-	-	-	-	-	-
-	-	-	-	-	-	-	-
-	-	-	-	-	-	-	-
-	-	-	-	-	-	-	-
-	-	-	-	-	-	-	-
-	-	-	-	-	-	-	-
-	-	-	-	-	-	-	-
-	-	-	-	-	-	-	-
-	-	-	-	-	-	-	-
-	-	-	-	-	-	-	-
-	-	-	-	-	-	-	-
-	-	-	-	-	-	-	-
-	-	-	-	-	-	-	-
-	-	-	-	-	-	-	-
-	-	-	-	-	-	-	-
-	-	-	-	-	-	-	-
-	-	-	-	-	-	-	-
-	-	-	-	-	-	-	-
-	-	-	-	-	-	-	-
-	-	-	-	-	-	-	-
-	-	-	-	-	-	-	-
-	-	-	-	-	-	-	-
-	-	-	-	-	-	-	-
-	-	-	-	-	-	-	-

наставак/*continued*

Територија	Старост	Пол	Укупно	Не школује се	Предшколско образовање	Основна школа	Средња школа	Специјализација послије средње школе	Виша школа
Area	*Age*	*Sex*	*Total*	*Not attend*	*Pre-school education*	*Primary school*	*Secondary school*	*Post-secondary school specialization*	*High school*
	9	Женски/*Female*	69	-	-	69	-	-	-
	10	Укупно/*Total*	123	1	-	122	-	-	-
	10	Мушки/*Male*	72	-	-	72	-	-	-
	10	Женски/*Female*	51	1	-	50	-	-	-
	11	Укупно/*Total*	149	1	-	148	-	-	-
	11	Мушки/*Male*	83	1	-	82	-	-	-
	11	Женски/*Female*	66	-	-	66	-	-	-
	12	Укупно/*Total*	155	1	-	154	-	-	-
	12	Мушки/*Male*	91	-	-	91	-	-	-
	12	Женски/*Female*	64	1	-	63	-	-	-
	13	Укупно/*Total*	154	1	-	153	-	-	-
	13	Мушки/*Male*	79	-	-	79	-	-	-
	13	Женски/*Female*	75	1	-	74	-	-	-
	14	Укупно/*Total*	153	3	-	120	30	-	-
ЛОПАРЕ	14	Мушки/*Male*	68	-	-	55	13	-	-
	14	Женски/*Female*	85	3	-	65	17	-	-
	15	Укупно/*Total*	201	7	-	17	177	-	-
	15	Мушки/*Male*	101	3	-	8	90	-	-
	15	Женски/*Female*	100	4	-	9	87	-	-
	16	Укупно/*Total*	202	13	-	4	185	-	-
	16	Мушки/*Male*	98	7	-	1	90	-	-
	16	Женски/*Female*	104	6	-	3	95	-	-
	17	Укупно/*Total*	185	14	-	3	168	-	-
	17	Мушки/*Male*	89	12	-	1	76	-	-
	17	Женски/*Female*	96	2	-	2	92	-	-
	18	Укупно/*Total*	196	53	-	1	118	3	3
	18	Мушки/*Male*	103	34	-	-	53	3	2
	18	Женски/*Female*	93	19	-	1	65	-	1
	19	Укупно/*Total*	185	100	-	-	10	3	3

Стари програм				Програм по Болоњи			
Old program				*Program by Bologna*			
Основне академске студије	Специјалистичке студије	Магистарске студије	Докторске студије	Студије I циклуса	Студије II циклуса	Студије интегрисаног I и II циклуса	Студије III циклуса
Primary academic studies	*Specialist studies*	*Postgraduate studies*	*Doctoral Studies*	*Study I cycle*	*Study II cycle*	*Integrated studies I and II cycle*	*Study III cycle*
-	-	-	-	-	-	-	-
-	-	-	-	-	-	-	-
-	-	-	-	-	-	-	-
-	-	-	-	-	-	-	-
-	-	-	-	-	-	-	-
-	-	-	-	-	-	-	-
-	-	-	-	-	-	-	-
-	-	-	-	-	-	-	-
-	-	-	-	-	-	-	-
-	-	-	-	-	-	-	-
-	-	-	-	-	-	-	-
-	-	-	-	-	-	-	-
-	-	-	-	-	-	-	-
-	-	-	-	-	-	-	-
-	-	-	-	-	-	-	-
-	-	-	-	-	-	-	-
-	-	-	-	-	-	-	-
-	-	-	-	-	-	-	-
-	-	-	-	-	-	-	-
-	-	-	-	-	-	-	-
-	-	-	-	-	-	-	-
-	-	-	-	-	-	-	-
-	-	-	-	-	-	-	-
-	-	-	-	-	-	-	-
-	-	-	-	-	-	-	-
-	-	-	-	-	-	-	-
-	-	-	-	-	-	-	-
6	-	-	-	10	-	2	-
2	-	-	-	8	-	1	-
4	-	-	-	2	-	1	-
12	-	-	-	55	-	2	-

наставак/*continued*

Територија	Старост	Пол	Укупно	Не школује се	Предшколско образовање	Основна школа	Средња школа	Специјализација послије средње школе	Виша школа
Area	*Age*	*Sex*	*Total*	*Not attend*	*Pre-school education*	*Primary school*	*Secondary school*	*Post-secondary school specialization*	*High school*
	19	Мушки/*Male*	89	55	-	-	5	1	1
	19	Женски/*Female*	96	45	-	-	5	2	2
	20	Укупно/*Total*	187	101	-	-	4	6	6
	20	Мушки/*Male*	93	60	-	-	-	3	2
	20	Женски/*Female*	94	41	-	-	4	3	4
	21	Укупно/*Total*	195	103	-	1	2	3	5
	21	Мушки/*Male*	92	52	-	-	1	-	2
	21	Женски/*Female*	103	51	-	1	1	3	3
	22	Укупно/*Total*	186	111	-	-	1	4	3
	22	Мушки/*Male*	96	63	-	-	1	3	1
	22	Женски/*Female*	90	48	-	-	-	1	2
	23	Укупно/*Total*	185	117	-	-	-	3	5
	23	Мушки/*Male*	103	71	-	-	-	-	3
	23	Женски/*Female*	82	46	-	-	-	3	2
ЛОПАРЕ	24	Укупно/*Total*	172	128	-	-	1	-	3
	24	Мушки/*Male*	90	68	-	-	1	-	1
	24	Женски/*Female*	82	60	-	-	-	-	2
	25-29	Укупно/*Total*	881	775	-	-	1	7	6
	25-29	Мушки/*Male*	459	401	-	-	1	4	5
	25-29	Женски/*Female*	422	374	-	-	-	3	1
	30-34	Укупно/*Total*	868	841	-	-	-	2	3
	30-34	Мушки/*Male*	458	439	-	-	-	2	2
	30-34	Женски/*Female*	410	402	-	-	-	-	1
	35-39	Укупно/*Total*	912	896	-	2	1	-	2
	35-39	Мушки/*Male*	468	462	-	-	-	-	1
	35-39	Женски/*Female*	444	434	-	2	1	-	1
	40-44	Укупно/*Total*	1.007	998	-	1	-	1	-
	40-44	Мушки/*Male*	520	514	-	-	-	-	-
	40-44	Женски/*Female*	487	484	-	1	-	1	-

Стари програм				Програм по Болоњи			
Old program				*Program by Bologna*			
Основне академске студије	Специјалистичке студије	Магистарске студије	Докторске студије	Студије I циклуса	Студије II циклуса	Студије интегрисаног I и II циклуса	Студије III циклуса
Primary academic studies	*Specialist studies*	*Postgraduate studies*	*Doctoral Studies*	*Study I cycle*	*Study II cycle*	*Integrated studies I and II cycle*	*Study III cycle*
8	-	-	-	17	-	2	-
4	-	-	-	38	-	-	-
13	-	-	-	52	2	3	-
6	-	-	-	19	1	2	-
7	-	-	-	33	1	1	-
10	-	-	-	67	2	2	-
5	-	-	-	30	1	1	-
5	-	-	-	37	1	1	-
12	-	-	-	45	4	2	4
5	-	-	-	19	2	-	2
7	-	-	-	26	2	2	2
10	-	-	-	43	3	3	1
7	-	-	-	19	1	1	1
3	-	-	-	24	2	2	-
6	-	3	-	25	5	-	1
4	-	1	-	12	2	-	1
2	-	2	-	13	3	-	-
27	3	6	1	44	8	-	3
13	3	4	1	24	1	-	2
14	-	2	-	20	7	-	1
5	1	-	-	10	5	1	-
4	-	-	-	6	5	-	-
1	1	-	-	4	-	1	-
3	-	3	-	3	1	-	1
1	-	1	-	2	1	-	-
2	-	2	-	1	-	-	1
1	-	1	-	5	-	-	-
1	-	1	-	4	-	-	-
-	-	-	-	1	-	-	-

наставак/*continued*

Територија	Старост	Пол	Укупно	Не школује се	Предшколско образовање	Основна школа	Средња школа	Специјализација послије средње школе	Виша школа
Area	*Age*	*Sex*	*Total*	*Not attend*	*Pre-school education*	*Primary school*	*Secondary school*	*Post-secondary school specialization*	*High school*
ЛОПАРЕ	45-49	Укупно/*Total*	1.237	1.228	-	-	1	2	-
	45-49	Мушки/*Male*	678	675	-	-	1	1	-
	45-49	Женски/*Female*	559	553	-	-	-	1	-
	50 и више/ *50 and over*	Укупно/*Total*	6.677	6.670	-	-	2	-	1
	50 и више/ *50 and over*	Мушки/*Male*	3.244	3.238	-	-	2	-	-
	50 и више/ *50 and over*	Женски/*Female*	3.433	3.432	-	-	-	-	1
ЉУБИЊЕ	Укупно/*Total*	Укупно/*Total*	3.511	2.859	9	280	172	-	3
	Укупно/*Total*	Мушки/*Male*	1.725	1.413	2	144	84	-	1
	Укупно/*Total*	Женски/*Female*	1.786	1.446	7	136	88	-	2
	0 - 2	Укупно/*Total*	90	90	-	-	-	-	-
	0 - 2	Мушки/*Male*	37	37	-	-	-	-	-
	0 - 2	Женски/*Female*	53	53	-	-	-	-	-
	3	Укупно/*Total*	31	27	4	-	-	-	-
	3	Мушки/*Male*	16	14	2	-	-	-	-
	3	Женски/*Female*	15	13	2	-	-	-	-
	4	Укупно/*Total*	34	33	1	-	-	-	-
	4	Мушки/*Male*	20	20	-	-	-	-	-
	4	Женски/*Female*	14	13	1	-	-	-	-
	5	Укупно/*Total*	30	24	4	2	-	-	-
	5	Мушки/*Male*	18	17	-	1	-	-	-
	5	Женски/*Female*	12	7	4	1	-	-	-
	6	Укупно/*Total*	26	1	-	25	-	-	-
	6	Мушки/*Male*	9	-	-	9	-	-	-
	6	Женски/*Female*	17	1	-	16	-	-	-
	7	Укупно/*Total*	26	1	-	25	-	-	-
	7	Мушки/*Male*	10	-	-	10	-	-	-
	7	Женски/*Female*	16	1	-	15	-	-	-
	8	Укупно/*Total*	26	-	-	26	-	-	-
	8	Мушки/*Male*	15	-	-	15	-	-	-

Стари програм				Програм по Болоњи			
Old program				*Program by Bologna*			
Основне академске студије	Специјалистичке студије	Магистарске студије	Докторске студије	Студије I циклуса	Студије II циклуса	Студије интегрисаног I и II циклуса	Студије III циклуса
Primary academic studies	*Specialist studies*	*Postgraduate studies*	*Doctoral Studies*	*Study I cycle*	*Study II cycle*	*Integrated studies I and II cycle*	*Study III cycle*
-	-	-	2	1	3	-	-
-	-	-	1	-	-	-	-
-	-	-	1	1	3	-	-
1	-	-	1	2	-	-	-
1	-	-	1	2	-	-	-
-	-	-	-	-	-	-	-
26	2	2	2	137	12	6	1
10	1	2	1	62	4	1	-
16	1	-	1	75	8	5	1
-	-	-	-	-	-	-	-
-	-	-	-	-	-	-	-
-	-	-	-	-	-	-	-
-	-	-	-	-	-	-	-
-	-	-	-	-	-	-	-
-	-	-	-	-	-	-	-
-	-	-	-	-	-	-	-
-	-	-	-	-	-	-	-
-	-	-	-	-	-	-	-
-	-	-	-	-	-	-	-
-	-	-	-	-	-	-	-
-	-	-	-	-	-	-	-
-	-	-	-	-	-	-	-
-	-	-	-	-	-	-	-
-	-	-	-	-	-	-	-
-	-	-	-	-	-	-	-
-	-	-	-	-	-	-	-
-	-	-	-	-	-	-	-
-	-	-	-	-	-	-	-
-	-	-	-	-	-	-	-
-	-	-	-	-	-	-	-

наставак/*continued*

Територија	Старост	Пол	Укупно	Не школује се	Предшколско образовање	Основна школа	Средња школа	Специјализација послије средње школе	Виша школа
Area	*Age*	*Sex*	*Total*	*Not attend*	*Pre-school education*	*Primary school*	*Secondary school*	*Post-secondary school specialization*	*High school*
	8	Женски/*Female*	11	-	-	11	-	-	-
	9	Укупно/*Total*	27	1	-	26	-	-	-
	9	Мушки/*Male*	12	-	-	12	-	-	-
	9	Женски/*Female*	15	1	-	14	-	-	-
	10	Укупно/*Total*	34	-	-	34	-	-	-
	10	Мушки/*Male*	20	-	-	20	-	-	-
	10	Женски/*Female*	14	-	-	14	-	-	-
	11	Укупно/*Total*	35	-	-	35	-	-	-
	11	Мушки/*Male*	18	-	-	18	-	-	-
	11	Женски/*Female*	17	-	-	17	-	-	-
	12	Укупно/*Total*	35	-	-	35	-	-	-
	12	Мушки/*Male*	22	-	-	22	-	-	-
	12	Женски/*Female*	13	-	-	13	-	-	-
	13	Укупно/*Total*	41	1	-	40	-	-	-
ЉУБИЊЕ	13	Мушки/*Male*	23	1	-	22	-	-	-
	13	Женски/*Female*	18	-	-	18	-	-	-
	14	Укупно/*Total*	39	1	-	31	7	-	-
	14	Мушки/*Male*	18	-	-	14	4	-	-
	14	Женски/*Female*	21	1	-	17	3	-	-
	15	Укупно/*Total*	42	-	-	-	42	-	-
	15	Мушки/*Male*	21	-	-	-	21	-	-
	15	Женски/*Female*	21	-	-	-	21	-	-
	16	Укупно/*Total*	50	-	-	-	50	-	-
	16	Мушки/*Male*	25	-	-	-	25	-	-
	16	Женски/*Female*	25	-	-	-	25	-	-
	17	Укупно/*Total*	44	1	-	1	42	-	-
	17	Мушки/*Male*	24	-	-	1	23	-	-
	17	Женски/*Female*	20	1	-	-	19	-	-
	18	Укупно/*Total*	42	6	-	-	29	-	-

Стари програм				Програм по Болоњи			
Old program				*Program by Bologna*			
Основне академске студије	Специјалистичке студије	Магистарске студије	Докторске студије	Студије I циклуса	Студије II циклуса	Студије интегрисаног I и II циклуса	Студије III циклуса
Primary academic studies	*Specialist studies*	*Postgraduate studies*	*Doctoral Studies*	*Study I cycle*	*Study II cycle*	*Integrated studies I and II cycle*	*Study III cycle*
-	-	-	-	-	-	-	-
-	-	-	-	-	-	-	-
-	-	-	-	-	-	-	-
-	-	-	-	-	-	-	-
-	-	-	-	-	-	-	-
-	-	-	-	-	-	-	-
-	-	-	-	-	-	-	-
-	-	-	-	-	-	-	-
-	-	-	-	-	-	-	-
-	-	-	-	-	-	-	-
-	-	-	-	-	-	-	-
-	-	-	-	-	-	-	-
-	-	-	-	-	-	-	-
-	-	-	-	-	-	-	-
-	-	-	-	-	-	-	-
-	-	-	-	-	-	-	-
-	-	-	-	-	-	-	-
-	-	-	-	-	-	-	-
-	-	-	-	-	-	-	-
-	-	-	-	-	-	-	-
-	-	-	-	-	-	-	-
-	-	-	-	-	-	-	-
-	-	-	-	-	-	-	-
-	-	-	-	-	-	-	-
-	-	-	-	-	-	-	-
-	-	-	-	-	-	-	-
-	-	-	-	-	-	-	-
-	-	-	-	-	-	-	-
1	-	-	-	6	-	-	-

наставак/*continued*

Територија	Старост	Пол	Укупно	Не школује се	Предшколско образовање	Основна школа	Средња школа	Специјализација послије средње школе	Виша школа
Area	*Age*	*Sex*	*Total*	*Not attend*	*Pre-school education*	*Primary school*	*Secondary school*	*Post-secondary school specialization*	*High school*
	18	Мушки/*Male*	15	4	-	-	9	-	-
	18	Женски/*Female*	27	2	-	-	20	-	-
	19	Укупно/*Total*	43	12	-	-	-	-	-
	19	Мушки/*Male*	25	8	-	-	-	-	-
	19	Женски/*Female*	18	4	-	-	-	-	-
	20	Укупно/*Total*	36	15	-	-	1	-	-
	20	Мушки/*Male*	23	12	-	-	1	-	-
	20	Женски/*Female*	13	3	-	-	-	-	-
	21	Укупно/*Total*	47	12	-	-	-	-	1
	21	Мушки/*Male*	18	9	-	-	-	-	1
	21	Женски/*Female*	29	3	-	-	-	-	-
	22	Укупно/*Total*	43	20	-	-	1	-	-
	22	Мушки/*Male*	25	16	-	-	1	-	-
	22	Женски/*Female*	18	4	-	-	-	-	-
ЉУБИЊЕ	23	Укупно/*Total*	45	27	-	-	-	-	-
	23	Мушки/*Male*	23	17	-	-	-	-	-
	23	Женски/*Female*	22	10	-	-	-	-	-
	24	Укупно/*Total*	44	31	-	-	-	-	-
	24	Мушки/*Male*	28	19	-	-	-	-	-
	24	Женски/*Female*	16	12	-	-	-	-	-
	25-29	Укупно/*Total*	218	193	-	-	-	-	1
	25-29	Мушки/*Male*	110	101	-	-	-	-	-
	25-29	Женски/*Female*	108	92	-	-	-	-	1
	30-34	Укупно/*Total*	217	203	-	-	-	-	-
	30-34	Мушки/*Male*	116	108	-	-	-	-	-
	30-34	Женски/*Female*	101	95	-	-	-	-	-
	35-39	Укупно/*Total*	179	178	-	-	-	-	-
	35-39	Мушки/*Male*	93	92	-	-	-	-	-
	35-39	Женски/*Female*	86	86	-	-	-	-	-

Стари програм				Програм по Болоњи			
Old program				*Program by Bologna*			
Основне академске студије	Специјалистичке студије	Магистарске студије	Докторске студије	Студије I циклуса	Студије II циклуса	Студије интегрисаног I и II циклуса	Студије III циклуса
Primary academic studies	*Specialist studies*	*Postgraduate studies*	*Doctoral Studies*	*Study I cycle*	*Study II cycle*	*Integrated studies I and II cycle*	*Study III cycle*
-	-	-	-	2	-	-	-
1	-	-	-	4	-	-	-
1	-	-	-	29	-	1	-
1	-	-	-	16	-	-	-
-	-	-	-	13	-	1	-
2	1	-	-	16	-	1	-
-	1	-	-	9	-	-	-
2	-	-	-	7	-	1	-
6	-	-	-	28	-	-	-
1	-	-	-	7	-	-	-
5	-	-	-	21	-	-	-
2	-	-	-	17	2	1	-
-	-	-	-	8	-	-	-
2	-	-	-	9	2	1	-
1	-	-	-	11	4	2	-
1	-	-	-	4	1	-	-
-	-	-	-	7	3	2	-
1	-	-	-	10	2	-	-
-	-	-	-	7	2	-	-
1	-	-	-	3	-	-	-
6	-	-	-	14	3	-	1
2	-	-	-	6	1	-	-
4	-	-	-	8	2	-	1
4	1	2	2	4	1	-	-
3	-	2	1	2	-	-	-
1	1	-	1	2	1	-	-
1	-	-	-	-	-	-	-
1	-	-	-	-	-	-	-
-	-	-	-	-	-	-	-

наставак/*continued*

Територија	Старост	Пол	Укупно	Не школује се	Предшколско образовање	Основна школа	Средња школа	Специјализација послије средње школе	Виша школа
Area	*Age*	*Sex*	*Total*	*Not attend*	*Pre-school education*	*Primary school*	*Secondary school*	*Post-secondary school specialization*	*High school*
ЉУБИЊЕ	40-44	Укупно/*Total*	229	228	-	-	-	-	-
	40-44	Мушки/*Male*	137	137	-	-	-	-	-
	40-44	Женски/*Female*	92	91	-	-	-	-	-
	45-49	Укупно/*Total*	245	243	-	-	-	-	-
	45-49	Мушки/*Male*	124	122	-	-	-	-	-
	45-49	Женски/*Female*	121	121	-	-	-	-	-
	50 и више/ *50 and over*	Укупно/*Total*	1.513	1.511	-	-	-	-	1
	50 и више/ *50 and over*	Мушки/*Male*	680	679	-	-	-	-	-
	50 и више/ *50 and over*	Женски/*Female*	833	832	-	-	-	-	1
МИЛИЋИ	Укупно/*Total*	Укупно/*Total*	11.441	9.190	39	1.035	581	17	77
	Укупно/*Total*	Мушки/*Male*	5.798	4.624	23	556	294	11	44
	Укупно/*Total*	Женски/*Female*	5.643	4.566	16	479	287	6	33
	0 - 2	Укупно/*Total*	281	281	-	-	-	-	-
	0 - 2	Мушки/*Male*	138	138	-	-	-	-	-
	0 - 2	Женски/*Female*	143	143	-	-	-	-	-
	3	Укупно/*Total*	98	88	10	-	-	-	-
	3	Мушки/*Male*	51	43	8	-	-	-	-
	3	Женски/*Female*	47	45	2	-	-	-	-
	4	Укупно/*Total*	110	101	9	-	-	-	-
	4	Мушки/*Male*	58	52	6	-	-	-	-
	4	Женски/*Female*	52	49	3	-	-	-	-
	5	Укупно/*Total*	124	103	10	11	-	-	-
	5	Мушки/*Male*	59	51	2	6	-	-	-
	5	Женски/*Female*	65	52	8	5	-	-	-
	6	Укупно/*Total*	125	7	10	108	-	-	-
	6	Мушки/*Male*	63	3	7	53	-	-	-
	6	Женски/*Female*	62	4	3	55	-	-	-
	7	Укупно/*Total*	105	4	-	101	-	-	-
	7	Мушки/*Male*	59	2	-	57	-	-	-

Стари програм				Програм по Болоњи			
Old program				*Program by Bologna*			
Основне академске студије	Специјалистичке студије	Магистарске студије	Докторске студије	Студије I циклуса	Студије II циклуса	Студије интегрисаног I и II циклуса	Студије III циклуса
Primary academic studies	*Specialist studies*	*Postgraduate studies*	*Doctoral Studies*	*Study I cycle*	*Study II cycle*	*Integrated studies I and II cycle*	*Study III cycle*
-	-	-	-	1	-	-	-
-	-	-	-	-	-	-	-
-	-	-	-	1	-	-	-
1	-	-	-	1	-	-	-
1	-	-	-	1	-	-	-
-	-	-	-	-	-	-	-
-	-	-	-	-	-	1	-
-	-	-	-	-	-	1	-
-	-	-	-	-	-	-	-
81	4	18	7	334	43	2	13
38	2	9	2	161	25	1	8
43	2	9	5	173	18	1	5
-	-	-	-	-	-	-	-
-	-	-	-	-	-	-	-
-	-	-	-	-	-	-	-
-	-	-	-	-	-	-	-
-	-	-	-	-	-	-	-
-	-	-	-	-	-	-	-
-	-	-	-	-	-	-	-
-	-	-	-	-	-	-	-
-	-	-	-	-	-	-	-
-	-	-	-	-	-	-	-
-	-	-	-	-	-	-	-
-	-	-	-	-	-	-	-
-	-	-	-	-	-	-	-
-	-	-	-	-	-	-	-
-	-	-	-	-	-	-	-
-	-	-	-	-	-	-	-
-	-	-	-	-	-	-	-
-	-	-	-	-	-	-	-

наставак/*continued*

Територија	Старост	Пол	Укупно	Не школује се	Предшколско образовање	Основна школа	Средња школа	Специјализација послије средње школе	Виша школа
Area	*Age*	*Sex*	*Total*	*Not attend*	*Pre-school education*	*Primary school*	*Secondary school*	*Post-secondary school specialization*	*High school*
	7	Женски/*Female*	46	2	-	44	-	-	-
	8	Укупно/*Total*	109	-	-	109	-	-	-
	8	Мушки/*Male*	60	-	-	60	-	-	-
	8	Женски/*Female*	49	-	-	49	-	-	-
	9	Укупно/*Total*	117	4	-	113	-	-	-
	9	Мушки/*Male*	63	2	-	61	-	-	-
	9	Женски/*Female*	54	2	-	52	-	-	-
	10	Укупно/*Total*	117	1	-	116	-	-	-
	10	Мушки/*Male*	62	-	-	62	-	-	-
	10	Женски/*Female*	55	1	-	54	-	-	-
	11	Укупно/*Total*	107	1	-	106	-	-	-
	11	Мушки/*Male*	51	-	-	51	-	-	-
	11	Женски/*Female*	56	1	-	55	-	-	-
	12	Укупно/*Total*	105	1	-	104	-	-	-
МИЛИЋИ	12	Мушки/*Male*	59	1	-	58	-	-	-
	12	Женски/*Female*	46	-	-	46	-	-	-
	13	Укупно/*Total*	126	1	-	125	-	-	-
	13	Мушки/*Male*	69	1	-	68	-	-	-
	13	Женски/*Female*	57	-	-	57	-	-	-
	14	Укупно/*Total*	125	1	-	97	27	-	-
	14	Мушки/*Male*	65	1	-	52	12	-	-
	14	Женски/*Female*	60	-	-	45	15	-	-
	15	Укупно/*Total*	161	5	-	25	131	-	-
	15	Мушки/*Male*	87	4	-	16	67	-	-
	15	Женски/*Female*	74	1	-	9	64	-	-
	16	Укупно/*Total*	144	11	-	4	129	-	-
	16	Мушки/*Male*	76	6	-	3	67	-	-
	16	Женски/*Female*	68	5	-	1	62	-	-
	17	Укупно/*Total*	183	20	-	2	154	-	5

Стари програм *Old program*				Програм по Болоњи *Program by Bologna*			
Основне академске студије *Primary academic studies*	Специјалистичке студије *Specialist studies*	Магистарске студије *Postgraduate studies*	Докторске студије *Doctoral Studies*	Студије I циклуса *Study I cycle*	Студије II циклуса *Study II cycle*	Студије интегрисаног I и II циклуса *Integrated studies I and II cycle*	Студије III циклуса *Study III cycle*
-	-	-	-	-	-	-	-
-	-	-	-	-	-	-	-
-	-	-	-	-	-	-	-
-	-	-	-	-	-	-	-
-	-	-	-	-	-	-	-
-	-	-	-	-	-	-	-
-	-	-	-	-	-	-	-
-	-	-	-	-	-	-	-
-	-	-	-	-	-	-	-
-	-	-	-	-	-	-	-
-	-	-	-	-	-	-	-
-	-	-	-	-	-	-	-
-	-	-	-	-	-	-	-
-	-	-	-	-	-	-	-
-	-	-	-	-	-	-	-
-	-	-	-	-	-	-	-
-	-	-	-	-	-	-	-
-	-	-	-	-	-	-	-
-	-	-	-	-	-	-	-
-	-	-	-	-	-	-	-
-	-	-	-	-	-	-	-
-	-	-	-	-	-	-	-
-	-	-	-	-	-	-	-
-	-	-	-	-	-	-	-
-	-	-	-	-	-	-	-
-	-	-	-	-	-	-	-
-	-	-	-	-	-	-	-
-	-	-	-	-	-	-	-
-	-	-	-	2	-	-	-

наставак/*continued*

Територија	Старост	Пол	Укупно	Не школује се	Предшколско образовање	Основна школа	Средња школа	Специјализација послије средње школе	Виша школа
Area	*Age*	*Sex*	*Total*	*Not attend*	*Pre-school education*	*Primary school*	*Secondary school*	*Post-secondary school specialization*	*High school*
	17	Мушки/*Male*	87	10	-	1	72	-	2
	17	Женски/*Female*	96	10	-	1	82	-	3
	18	Укупно/*Total*	190	62	-	-	98	3	-
	18	Мушки/*Male*	100	39	-	-	50	3	-
	18	Женски/*Female*	90	23	-	-	48	-	-
	19	Укупно/*Total*	169	88	-	-	15	2	8
	19	Мушки/*Male*	91	57	-	-	11	-	4
	19	Женски/*Female*	78	31	-	-	4	2	4
	20	Укупно/*Total*	141	80	-	-	8	2	8
	20	Мушки/*Male*	86	55	-	-	7	2	4
	20	Женски/*Female*	55	25	-	-	1	-	4
	21	Укупно/*Total*	157	78	-	-	2	1	14
	21	Мушки/*Male*	85	46	-	-	1	1	8
	21	Женски/*Female*	72	32	-	-	1	-	6
МИЛИЋИ	22	Укупно/*Total*	171	108	-	-	2	1	5
	22	Мушки/*Male*	97	63	-	-	-	-	4
	22	Женски/*Female*	74	45	-	-	2	1	1
	23	Укупно/*Total*	189	115	-	-	2	1	9
	23	Мушки/*Male*	105	59	-	-	1	1	6
	23	Женски/*Female*	84	56	-	-	1	-	3
	24	Укупно/*Total*	185	128	-	-	2	1	11
	24	Мушки/*Male*	92	63	-	-	1	1	6
	24	Женски/*Female*	93	65	-	-	1	-	5
	25-29	Укупно/*Total*	949	842	-	2	5	-	10
	25-29	Мушки/*Male*	505	451	-	1	2	-	4
	25-29	Женски/*Female*	444	391	-	1	3	-	6
	30-34	Укупно/*Total*	929	886	-	1	1	4	5
	30-34	Мушки/*Male*	518	494	-	1	-	2	4
	30-34	Женски/*Female*	411	392	-	-	1	2	1

Стари програм				Програм по Болоњи			
Old program				*Program by Bologna*			
Основне академске студије	Специјалистичке студије	Магистарске студије	Докторске студије	Студије I циклуса	Студије II циклуса	Студије интегрисаног I и II циклуса	Студије III циклуса
Primary academic studies	*Specialist studies*	*Postgraduate studies*	*Doctoral Studies*	*Study I cycle*	*Study II cycle*	*Integrated studies I and II cycle*	*Study III cycle*
-	-	-	-	2	-	-	-
-	-	-	-	-	-	-	-
1	-	-	-	26	-	-	-
1	-	-	-	7	-	-	-
-	-	-	-	19	-	-	-
13	-	-	-	43	-	-	-
5	-	-	-	14	-	-	-
8	-	-	-	29	-	-	-
7	1	-	-	32	3	-	-
1	1	-	-	14	2	-	-
6	-	-	-	18	1	-	-
9	-	-	-	51	2	-	-
5	-	-	-	22	2	-	-
4	-	-	-	29	-	-	-
10	-	1	-	38	4	1	1
6	-	-	-	19	3	1	1
4	-	1	-	19	1	-	-
6	-	2	-	47	5	-	2
3	-	-	-	30	4	-	1
3	-	2	-	17	1	-	1
4	-	4	-	24	9	-	2
1	-	1	-	15	3	-	1
3	-	3	-	9	6	-	1
14	1	5	2	48	16	1	3
7	1	3	-	27	7	-	2
7	-	2	2	21	9	1	1
9	1	3	2	11	1	-	5
6	-	2	-	5	1	-	3
3	1	1	2	6	-	-	2

наставак/*continued*

Територија	Старост	Пол	Укупно	Не школује се	Предшколско образовање	Основна школа	Средња школа	Специјализација послије средње школе	Виша школа
Area	*Age*	*Sex*	*Total*	*Not attend*	*Pre-school education*	*Primary school*	*Secondary school*	*Post-secondary school specialization*	*High school*
МИЛИЋИ	35-39	Укупно/*Total*	898	880	-	3	2	1	-
	35-39	Мушки/*Male*	476	469	-	1	-	-	-
	35-39	Женски/*Female*	422	411	-	2	2	1	-
	40-44	Укупно/*Total*	761	753	-	-	1	1	-
	40-44	Мушки/*Male*	423	418	-	-	1	1	-
	40-44	Женски/*Female*	338	335	-	-	-	-	-
	45-49	Укупно/*Total*	771	762	-	1	2	-	1
	45-49	Мушки/*Male*	370	364	-	-	2	-	1
	45-49	Женски/*Female*	401	398	-	1	-	-	-
	50 и више/ *50 and over*	Укупно/*Total*	3.794	3.779	-	7	-	-	1
	50 и више/ *50 and over*	Мушки/*Male*	1.743	1.732	-	5	-	-	1
	50 и више/ *50 and over*	Женски/*Female*	2.051	2.047	-	2	-	-	-
МОДРИЧА	Укупно/*Total*	Укупно/*Total*	25.720	21.207	100	2.269	1.091	35	84
	Укупно/*Total*	Мушки/*Male*	12.561	10.359	58	1.156	538	18	40
	Укупно/*Total*	Женски/*Female*	13.159	10.848	42	1.113	553	17	44
	0 - 2	Укупно/*Total*	550	550	-	-	-	-	-
	0 - 2	Мушки/*Male*	275	275	-	-	-	-	-
	0 - 2	Женски/*Female*	275	275	-	-	-	-	-
	3	Укупно/*Total*	209	181	28	-	-	-	-
	3	Мушки/*Male*	110	92	18	-	-	-	-
	3	Женски/*Female*	99	89	10	-	-	-	-
	4	Укупно/*Total*	242	199	43	-	-	-	-
	4	Мушки/*Male*	129	101	28	-	-	-	-
	4	Женски/*Female*	113	98	15	-	-	-	-
	5	Укупно/*Total*	196	161	21	14	-	-	-
	5	Мушки/*Male*	99	85	7	7	-	-	-
	5	Женски/*Female*	97	76	14	7	-	-	-
	6	Укупно/*Total*	215	10	8	197	-	-	-
	6	Мушки/*Male*	113	6	5	102	-	-	-

Стари програм				Програм по Болоњи			
Old program				*Program by Bologna*			
Основне академске студије	Специјалистичке студије	Магистарске студије	Докторске студије	Студије I циклуса	Студије II циклуса	Студије интегрисаног I и II циклуса	Студије III циклуса
Primary academic studies	*Specialist studies*	*Postgraduate studies*	*Doctoral Studies*	*Study I cycle*	*Study II cycle*	*Integrated studies I and II cycle*	*Study III cycle*
5	1	2	-	2	2	-	-
1	-	2	-	1	2	-	-
4	1	-	-	1	-	-	-
1	-	-	1	3	1	-	-
1	-	-	-	1	1	-	-
-	-	-	1	2	-	-	-
1	-	-	1	3	-	-	-
-	-	-	1	2	-	-	-
1	-	-	-	1	-	-	-
1	-	1	1	4	-	-	-
1	-	1	1	2	-	-	-
-	-	-	-	2	-	-	-
180	15	46	10	577	78	15	13
75	6	22	3	247	30	4	5
105	9	24	7	330	48	11	8
-	-	-	-	-	-	-	-
-	-	-	-	-	-	-	-
-	-	-	-	-	-	-	-
-	-	-	-	-	-	-	-
-	-	-	-	-	-	-	-
-	-	-	-	-	-	-	-
-	-	-	-	-	-	-	-
-	-	-	-	-	-	-	-
-	-	-	-	-	-	-	-
-	-	-	-	-	-	-	-
-	-	-	-	-	-	-	-
-	-	-	-	-	-	-	-
-	-	-	-	-	-	-	-
-	-	-	-	-	-	-	-
-	-	-	-	-	-	-	-

наставак/*continued*

Територија	Старост	Пол	Укупно	Не школује се	Предшколско образовање	Основна школа	Средња школа	Специјализација послије средње школе	Виша школа
Area	*Age*	*Sex*	*Total*	*Not attend*	*Pre-school education*	*Primary school*	*Secondary school*	*Post-secondary school specialization*	*High school*
	6	Женски/*Female*	102	4	3	95	-	-	-
	7	Укупно/*Total*	229	6	-	223	-	-	-
	7	Мушки/*Male*	114	2	-	112	-	-	-
	7	Женски/*Female*	115	4	-	111	-	-	-
	8	Укупно/*Total*	252	5	-	247	-	-	-
	8	Мушки/*Male*	123	1	-	122	-	-	-
	8	Женски/*Female*	129	4	-	125	-	-	-
	9	Укупно/*Total*	236	3	-	233	-	-	-
	9	Мушки/*Male*	124	1	-	123	-	-	-
	9	Женски/*Female*	112	2	-	110	-	-	-
	10	Укупно/*Total*	283	-	-	283	-	-	-
	10	Мушки/*Male*	132	-	-	132	-	-	-
	10	Женски/*Female*	151	-	-	151	-	-	-
	11	Укупно/*Total*	270	6	-	264	-	-	-
МОДРИЧА	11	Мушки/*Male*	140	3	-	137	-	-	-
	11	Женски/*Female*	130	3	-	127	-	-	-
	12	Укупно/*Total*	279	5	-	274	-	-	-
	12	Мушки/*Male*	141	3	-	138	-	-	-
	12	Женски/*Female*	138	2	-	136	-	-	-
	13	Укупно/*Total*	264	7	-	257	-	-	-
	13	Мушки/*Male*	143	2	-	141	-	-	-
	13	Женски/*Female*	121	5	-	116	-	-	-
	14	Укупно/*Total*	295	3	-	245	47	-	-
	14	Мушки/*Male*	144	1	-	125	18	-	-
	14	Женски/*Female*	151	2	-	120	29	-	-
	15	Укупно/*Total*	307	15	-	14	278	-	-
	15	Мушки/*Male*	173	10	-	8	155	-	-
	15	Женски/*Female*	134	5	-	6	123	-	-
	16	Укупно/*Total*	352	20	-	3	329	-	-

Стари програм				Програм по Болоњи			
Old program				*Program by Bologna*			
Основне академске студије	Специјалистичке студије	Магистарске студије	Докторске студије	Студије I циклуса	Студије II циклуса	Студије интегрисаног I и II циклуса	Студије III циклуса
Primary academic studies	*Specialist studies*	*Postgraduate studies*	*Doctoral Studies*	*Study I cycle*	*Study II cycle*	*Integrated studies I and II cycle*	*Study III cycle*
-	-	-	-	-	-	-	-
-	-	-	-	-	-	-	-
-	-	-	-	-	-	-	-
-	-	-	-	-	-	-	-
-	-	-	-	-	-	-	-
-	-	-	-	-	-	-	-
-	-	-	-	-	-	-	-
-	-	-	-	-	-	-	-
-	-	-	-	-	-	-	-
-	-	-	-	-	-	-	-
-	-	-	-	-	-	-	-
-	-	-	-	-	-	-	-
-	-	-	-	-	-	-	-
-	-	-	-	-	-	-	-
-	-	-	-	-	-	-	-
-	-	-	-	-	-	-	-
-	-	-	-	-	-	-	-
-	-	-	-	-	-	-	-
-	-	-	-	-	-	-	-
-	-	-	-	-	-	-	-
-	-	-	-	-	-	-	-
-	-	-	-	-	-	-	-
-	-	-	-	-	-	-	-
-	-	-	-	-	-	-	-
-	-	-	-	-	-	-	-
-	-	-	-	-	-	-	-
-	-	-	-	-	-	-	-
-	-	-	-	-	-	-	-
-	-	-	-	-	-	-	-

наставак/*continued*

Територија	Старост	Пол	Укупно	Не школује се	Предшколско образовање	Основна школа	Средња школа	Специјализација послије средње школе	Виша школа
Area	*Age*	*Sex*	*Total*	*Not attend*	*Pre-school education*	*Primary school*	*Secondary school*	*Post-secondary school specialization*	*High school*
	16	Мушки/*Male*	167	13	-	1	153	-	-
	16	Женски/*Female*	185	7	-	2	176	-	-
	17	Укупно/*Total*	329	43	-	2	280	1	2
	17	Мушки/*Male*	154	24	-	2	128	-	-
	17	Женски/*Female*	175	19	-	-	152	1	2
	18	Укупно/*Total*	289	131	-	3	118	1	2
	18	Мушки/*Male*	148	70	-	1	64	-	1
	18	Женски/*Female*	141	61	-	2	54	1	1
	19	Укупно/*Total*	346	207	-	1	15	4	11
	19	Мушки/*Male*	171	111	-	1	6	3	6
	19	Женски/*Female*	175	96	-	-	9	1	5
	20	Укупно/*Total*	276	177	-	-	-	3	6
	20	Мушки/*Male*	147	109	-	-	-	1	2
	20	Женски/*Female*	129	68	-	-	-	2	4
МОДРИЧА	21	Укупно/*Total*	293	181	-	-	4	1	8
	21	Мушки/*Male*	147	97	-	-	4	1	5
	21	Женски/*Female*	146	84	-	-	-	-	3
	22	Укупно/*Total*	291	172	-	-	2	2	9
	22	Мушки/*Male*	134	95	-	-	1	-	1
	22	Женски/*Female*	157	77	-	-	1	2	8
	23	Укупно/*Total*	308	198	-	-	-	3	8
	23	Мушки/*Male*	160	107	-	-	-	2	2
	23	Женски/*Female*	148	91	-	-	-	1	6
	24	Укупно/*Total*	322	234	-	-	3	2	3
	24	Мушки/*Male*	151	120	-	-	1	-	1
	24	Женски/*Female*	171	114	-	-	2	2	2
	25-29	Укупно/*Total*	1.593	1.396	-	1	5	2	13
	25-29	Мушки/*Male*	842	749	-	1	3	1	9
	25-29	Женски/*Female*	751	647	-	-	2	1	4

Стари програм				Програм по Болоњи			
Old program				*Program by Bologna*			
Основне академске студије	Специјалистичке студије	Магистарске студије	Докторске студије	Студије I циклуса	Студије II циклуса	Студије интегрисаног I и II циклуса	Студије III циклуса
Primary academic studies	*Specialist studies*	*Postgraduate studies*	*Doctoral Studies*	*Study I cycle*	*Study II cycle*	*Integrated studies I and II cycle*	*Study III cycle*
-	-	-	-	-	-	-	-
-	-	-	-	-	-	-	-
1	-	-	-	-	-	-	-
-	-	-	-	-	-	-	-
1	-	-	-	-	-	-	-
5	-	-	-	29	-	-	-
1	-	-	-	11	-	-	-
4	-	-	-	18	-	-	-
13	-	-	-	94	-	1	-
8	-	-	-	35	-	1	-
5	-	-	-	59	-	-	-
20	2	-	-	62	6	-	-
6	1	-	-	28	-	-	-
14	1	-	-	34	6	-	-
24	1	-	-	65	4	5	-
10	-	-	-	27	1	2	-
14	1	-	-	38	3	3	-
18	-	3	-	74	8	2	1
3	-	1	-	29	4	-	-
15	-	2	-	45	4	2	1
20	-	4	1	67	4	2	1
10	-	2	-	36	1	-	-
10	-	2	1	31	3	2	1
11	2	3	-	54	8	2	-
5	2	-	-	20	2	-	-
6	-	3	-	34	6	2	-
39	1	13	3	88	25	2	5
17	-	8	-	40	10	1	3
22	1	5	3	48	15	1	2

наставак/*continued*

Територија	Старост	Пол	Укупно	Не школује се	Предшколско образовање	Основна школа	Средња школа	Специјализација послије средње школе	Виша школа
Area	*Age*	*Sex*	*Total*	*Not attend*	*Pre-school education*	*Primary school*	*Secondary school*	*Post-secondary school specialization*	*High school*
МОДРИЧА	30-34	Укупно/*Total*	1.565	1.480	-	-	4	8	8
	30-34	Мушки/*Male*	783	743	-	-	2	3	4
	30-34	Женски/*Female*	782	737	-	-	2	5	4
	35-39	Укупно/*Total*	1.653	1.614	-	-	3	2	4
	35-39	Мушки/*Male*	812	791	-	-	2	2	3
	35-39	Женски/*Female*	841	823	-	-	1	-	1
	40-44	Укупно/*Total*	1.699	1.673	-	2	-	-	4
	40-44	Мушки/*Male*	868	859	-	1	-	-	2
	40-44	Женски/*Female*	831	814	-	1	-	-	2
	45-49	Укупно/*Total*	1.926	1.913	-	2	1	3	-
	45-49	Мушки/*Male*	979	971	-	1	-	2	-
	45-49	Женски/*Female*	947	942	-	1	1	1	-
	50 и више/ *50 and over*	Укупно/*Total*	10.651	10.617	-	4	2	3	6
	50 и више/ *50 and over*	Мушки/*Male*	4.938	4.918	-	1	1	3	4
	50 и више/ *50 and over*	Женски/*Female*	5.713	5.699	-	3	1	-	2
МРКОЊИЋ ГРАД	Укупно/*Total*	Укупно/*Total*	16.671	13.645	86	1.434	727	27	38
	Укупно/*Total*	Мушки/*Male*	8.096	6.583	41	713	403	13	17
	Укупно/*Total*	Женски/*Female*	8.575	7.062	45	721	324	14	21
	0 - 2	Укупно/*Total*	384	384	-	-	-	-	-
	0 - 2	Мушки/*Male*	196	196	-	-	-	-	-
	0 - 2	Женски/*Female*	188	188	-	-	-	-	-
	3	Укупно/*Total*	140	118	22	-	-	-	-
	3	Мушки/*Male*	64	53	11	-	-	-	-
	3	Женски/*Female*	76	65	11	-	-	-	-
	4	Укупно/*Total*	157	126	31	-	-	-	-
	4	Мушки/*Male*	77	62	15	-	-	-	-
	4	Женски/*Female*	80	64	16	-	-	-	-
	5	Укупно/*Total*	133	97	25	11	-	-	-
	5	Мушки/*Male*	79	61	12	6	-	-	-

Стари програм				Програм по Болоњи			
Old program				*Program by Bologna*			
Основне академске студије	Специјалистичке студије	Магистарске студије	Докторске студије	Студије I циклуса	Студије II циклуса	Студије интегрисаног I и II циклуса	Студије III циклуса
Primary academic studies	*Specialist studies*	*Postgraduate studies*	*Doctoral Studies*	*Study I cycle*	*Study II cycle*	*Integrated studies I and II cycle*	*Study III cycle*
15	5	9	4	23	6	-	3
8	2	6	2	10	2	-	1
7	3	3	2	13	4	-	2
5	2	4	1	11	6	-	1
3	-	-	-	8	3	-	-
2	2	4	1	3	3	-	1
2	1	4	1	8	3	1	-
1	-	2	1	1	1	-	-
1	1	2	-	7	2	1	-
4	-	1	-	-	2	-	-
2	-	1	-	-	2	-	-
2	-	-	-	-	-	-	-
3	1	5	-	2	6	-	2
1	1	2	-	2	4	-	1
2	-	3	-	-	2	-	1
184	13	26	4	430	45	6	6
91	5	13	3	184	24	3	3
93	8	13	1	246	21	3	3
-	-	-	-	-	-	-	-
-	-	-	-	-	-	-	-
-	-	-	-	-	-	-	-
-	-	-	-	-	-	-	-
-	-	-	-	-	-	-	-
-	-	-	-	-	-	-	-
-	-	-	-	-	-	-	-
-	-	-	-	-	-	-	-
-	-	-	-	-	-	-	-
-	-	-	-	-	-	-	-
-	-	-	-	-	-	-	-

наставак/*continued*

Територија	Старост	Пол	Укупно	Не школује се	Предшколско образовање	Основна школа	Средња школа	Специјализација послије средње школе	Виша школа
Area	*Age*	*Sex*	*Total*	*Not attend*	*Pre-school education*	*Primary school*	*Secondary school*	*Post-secondary school specialization*	*High school*
	5	Женски/*Female*	54	36	13	5	-	-	-
	6	Укупно/*Total*	149	7	8	134	-	-	-
	6	Мушки/*Male*	83	3	3	77	-	-	-
	6	Женски/*Female*	66	4	5	57	-	-	-
	7	Укупно/*Total*	169	4	-	165	-	-	-
	7	Мушки/*Male*	89	3	-	86	-	-	-
	7	Женски/*Female*	80	1	-	79	-	-	-
	8	Укупно/*Total*	146	-	-	146	-	-	-
	8	Мушки/*Male*	75	-	-	75	-	-	-
	8	Женски/*Female*	71	-	-	71	-	-	-
	9	Укупно/*Total*	144	-	-	144	-	-	-
	9	Мушки/*Male*	75	-	-	75	-	-	-
	9	Женски/*Female*	69	-	-	69	-	-	-
	10	Укупно/*Total*	160	1	-	159	-	-	-
МРКОЊИЋ ГРАД	10	Мушки/*Male*	77	-	-	77	-	-	-
	10	Женски/*Female*	83	1	-	82	-	-	-
	11	Укупно/*Total*	161	1	-	160	-	-	-
	11	Мушки/*Male*	73	-	-	73	-	-	-
	11	Женски/*Female*	88	1	-	87	-	-	-
	12	Укупно/*Total*	195	2	-	193	-	-	-
	12	Мушки/*Male*	90	1	-	89	-	-	-
	12	Женски/*Female*	105	1	-	104	-	-	-
	13	Укупно/*Total*	170	-	-	170	-	-	-
	13	Мушки/*Male*	82	-	-	82	-	-	-
	13	Женски/*Female*	88	-	-	88	-	-	-
	14	Укупно/*Total*	185	1	-	134	50	-	-
	14	Мушки/*Male*	86	-	-	61	25	-	-
	14	Женски/*Female*	99	1	-	73	25	-	-
	15	Укупно/*Total*	195	4	-	7	184	-	-

Стари програм				Програм по Болоњи			
Old program				*Program by Bologna*			
Основне академске студије	Специјалистичке студије	Магистарске студије	Докторске студије	Студије I циклуса	Студије II циклуса	Студије интегрисаног I и II циклуса	Студије III циклуса
Primary academic studies	*Specialist studies*	*Postgraduate studies*	*Doctoral Studies*	*Study I cycle*	*Study II cycle*	*Integrated studies I and II cycle*	*Study III cycle*
-	-	-	-	-	-	-	-
-	-	-	-	-	-	-	-
-	-	-	-	-	-	-	-
-	-	-	-	-	-	-	-
-	-	-	-	-	-	-	-
-	-	-	-	-	-	-	-
-	-	-	-	-	-	-	-
-	-	-	-	-	-	-	-
-	-	-	-	-	-	-	-
-	-	-	-	-	-	-	-
-	-	-	-	-	-	-	-
-	-	-	-	-	-	-	-
-	-	-	-	-	-	-	-
-	-	-	-	-	-	-	-
-	-	-	-	-	-	-	-
-	-	-	-	-	-	-	-
-	-	-	-	-	-	-	-
-	-	-	-	-	-	-	-
-	-	-	-	-	-	-	-
-	-	-	-	-	-	-	-
-	-	-	-	-	-	-	-
-	-	-	-	-	-	-	-
-	-	-	-	-	-	-	-
-	-	-	-	-	-	-	-
-	-	-	-	-	-	-	-
-	-	-	-	-	-	-	-
-	-	-	-	-	-	-	-
-	-	-	-	-	-	-	-
-	-	-	-	-	-	-	-

наставак/*continued*

Територија	Старост	Пол	Укупно	Не школује се	Предшколско образовање	Основна школа	Средња школа	Специјализација послије средње школе	Виша школа
Area	*Age*	*Sex*	*Total*	*Not attend*	*Pre-school education*	*Primary school*	*Secondary school*	*Post-secondary school specialization*	*High school*
	15	Мушки/*Male*	112	3	-	5	104	-	-
	15	Женски/*Female*	83	1	-	2	80	-	-
	16	Укупно/*Total*	207	7	-	2	198	-	-
	16	Мушки/*Male*	106	3	-	2	101	-	-
	16	Женски/*Female*	101	4	-	-	97	-	-
	17	Укупно/*Total*	192	28	-	-	164	-	-
	17	Мушки/*Male*	112	18	-	-	94	-	-
	17	Женски/*Female*	80	10	-	-	70	-	-
	18	Укупно/*Total*	209	78	-	-	100	-	2
	18	Мушки/*Male*	112	46	-	-	57	-	-
	18	Женски/*Female*	97	32	-	-	43	-	2
	19	Укупно/*Total*	200	106	-	-	7	3	5
	19	Мушки/*Male*	116	70	-	-	7	2	2
	19	Женски/*Female*	84	36	-	-	-	1	3
МРКОЊИЋ ГРАД	20	Укупно/*Total*	174	69	-	-	4	5	4
	20	Мушки/*Male*	87	40	-	-	3	2	1
	20	Женски/*Female*	87	29	-	-	1	3	3
	21	Укупно/*Total*	163	77	-	1	2	3	6
	21	Мушки/*Male*	79	41	-	1	1	1	3
	21	Женски/*Female*	84	36	-	-	1	2	3
	22	Укупно/*Total*	193	100	-	2	2	2	2
	22	Мушки/*Male*	100	62	-	1	1	-	-
	22	Женски/*Female*	93	38	-	1	1	2	2
	23	Укупно/*Total*	178	115	-	-	2	-	1
	23	Мушки/*Male*	95	66	-	-	2	-	1
	23	Женски/*Female*	83	49	-	-	-	-	-
	24	Укупно/*Total*	184	127	-	1	-	1	5
	24	Мушки/*Male*	104	77	-	1	-	1	3
	24	Женски/*Female*	80	50	-	-	-	-	2

Стари програм				Програм по Болоњи			
Old program				*Program by Bologna*			
Основне академске студије	Специјалистичке студије	Магистарске студије	Докторске студије	Студије I циклуса	Студије II циклуса	Студије интегрисаног I и II циклуса	Студије III циклуса
Primary academic studies	*Specialist studies*	*Postgraduate studies*	*Doctoral Studies*	*Study I cycle*	*Study II cycle*	*Integrated studies I and II cycle*	*Study III cycle*
-	-	-	-	-	-	-	-
-	-	-	-	-	-	-	-
-	-	-	-	-	-	-	-
-	-	-	-	-	-	-	-
-	-	-	-	-	-	-	-
-	-	-	-	-	-	-	-
-	-	-	-	-	-	-	-
-	-	-	-	-	-	-	-
6	-	-	-	21	-	2	-
1	-	-	-	8	-	-	-
5	-	-	-	13	-	2	-
16	-	-	-	63	-	-	-
7	-	-	-	28	-	-	-
9	-	-	-	35	-	-	-
18	-	-	-	72	1	1	-
8	-	-	-	31	1	1	-
10	-	-	-	41	-	-	-
13	1	-	-	55	4	1	-
8	1	-	-	20	2	1	-
5	-	-	-	35	2	-	-
11	1	-	-	67	5	-	1
3	1	-	-	28	3	-	1
8	-	-	-	39	2	-	-
12	-	2	-	41	3	-	2
5	-	1	-	18	1	-	1
7	-	1	-	23	2	-	1
10	1	2	-	27	9	1	-
5	-	1	-	12	3	1	-
5	1	1	-	15	6	-	-

наставак/*continued*

Територија	Старост	Пол	Укупно	Не школује се	Предшколско образовање	Основна школа	Средња школа	Специјализација послије средње школе	Виша школа
Area	*Age*	*Sex*	*Total*	*Not attend*	*Pre-school education*	*Primary school*	*Secondary school*	*Post-secondary school specialization*	*High school*
МРКОЊИЋ ГРАД	25-29	Укупно/*Total*	981	830	-	-	2	6	10
	25-29	Мушки/*Male*	519	445	-	-	2	2	5
	25-29	Женски/*Female*	462	385	-	-	-	4	5
	30-34	Укупно/*Total*	996	945	-	1	2	1	2
	30-34	Мушки/*Male*	488	467	-	-	-	1	1
	30-34	Женски/*Female*	508	478	-	1	2	-	1
	35-39	Укупно/*Total*	1.062	1.032	-	1	3	1	-
	35-39	Мушки/*Male*	568	551	-	1	1	-	-
	35-39	Женски/*Female*	494	481	-	-	2	1	-
	40-44	Укупно/*Total*	1.008	999	-	-	1	-	-
	40-44	Мушки/*Male*	525	518	-	-	-	-	-
	40-44	Женски/*Female*	483	481	-	-	1	-	-
	45-49	Укупно/*Total*	1.068	1.051	-	2	2	2	-
	45-49	Мушки/*Male*	518	512	-	-	1	1	-
	45-49	Женски/*Female*	550	539	-	2	1	1	-
	50 и више/ *50 and over*	Укупно/*Total*	7.368	7.336	-	1	4	3	1
	50 и више/ *50 and over*	Мушки/*Male*	3.309	3.285	-	1	4	3	1
	50 и више/ *50 and over*	Женски/*Female*	4.059	4.051	-	-	-	-	-
НЕВЕСИЊЕ	Укупно/*Total*	Укупно/*Total*	12.961	10.471	35	1.231	627	9	52
	Укупно/*Total*	Мушки/*Male*	6.462	5.248	17	612	322	4	19
	Укупно/*Total*	Женски/*Female*	6.499	5.223	18	619	305	5	33
	0 - 2	Укупно/*Total*	324	324	-	-	-	-	-
	0 - 2	Мушки/*Male*	170	170	-	-	-	-	-
	0 - 2	Женски/*Female*	154	154	-	-	-	-	-
	3	Укупно/*Total*	118	111	7	-	-	-	-
	3	Мушки/*Male*	65	63	2	-	-	-	-
	3	Женски/*Female*	53	48	5	-	-	-	-
	4	Укупно/*Total*	119	109	10	-	-	-	-
	4	Мушки/*Male*	66	61	5	-	-	-	-

Стари програм				Програм по Болоњи			
Old program				*Program by Bologna*			
Основне академске студије	Специјалистичке студије	Магистарске студије	Докторске студије	Студије I циклуса	Студије II циклуса	Студије интегрисаног I и II циклуса	Студије III циклуса
Primary academic studies	*Specialist studies*	*Postgraduate studies*	*Doctoral Studies*	*Study I cycle*	*Study II cycle*	*Integrated studies I and II cycle*	*Study III cycle*
43	4	10	-	55	18	1	2
24	1	5	-	23	12	-	-
19	3	5	-	32	6	1	2
19	2	6	-	16	2	-	-
10	-	2	-	6	1	-	-
9	2	4	-	10	1	-	-
7	4	2	1	8	3	-	-
5	2	1	1	5	1	-	-
2	2	1	-	3	2	-	-
2	-	1	1	4	-	-	-
1	-	1	1	4	-	-	-
1	-	-	-	-	-	-	-
11	-	-	-	-	-	-	-
4	-	-	-	-	-	-	-
7	-	-	-	-	-	-	-
16	-	3	2	1	-	-	1
10	-	2	1	1	-	-	1
6	-	1	1	-	-	-	-
204	10	14	1	278	19	2	8
95	4	10	-	115	11	1	4
109	6	4	1	163	8	1	4
-	-	-	-	-	-	-	-
-	-	-	-	-	-	-	-
-	-	-	-	-	-	-	-
-	-	-	-	-	-	-	-
-	-	-	-	-	-	-	-
-	-	-	-	-	-	-	-
-	-	-	-	-	-	-	-
-	-	-	-	-	-	-	-

наставак/*continued*

Територија	Старост	Пол	Укупно	Не школује се	Предшколско образовање	Основна школа	Средња школа	Специјализација послије средње школе	Виша школа
Area	*Age*	*Sex*	*Total*	*Not attend*	*Pre-school education*	*Primary school*	*Secondary school*	*Post-secondary school specialization*	*High school*
	4	Женски/*Female*	53	48	5	-	-	-	-
	5	Укупно/*Total*	144	113	15	16	-	-	-
	5	Мушки/*Male*	75	59	9	7	-	-	-
	5	Женски/*Female*	69	54	6	9	-	-	-
	6	Укупно/*Total*	128	4	3	121	-	-	-
	6	Мушки/*Male*	73	2	1	70	-	-	-
	6	Женски/*Female*	55	2	2	51	-	-	-
	7	Укупно/*Total*	123	3	-	120	-	-	-
	7	Мушки/*Male*	56	2	-	54	-	-	-
	7	Женски/*Female*	67	1	-	66	-	-	-
	8	Укупно/*Total*	137	-	-	137	-	-	-
	8	Мушки/*Male*	75	-	-	75	-	-	-
	8	Женски/*Female*	62	-	-	62	-	-	-
	9	Укупно/*Total*	137	1	-	136	-	-	-
НЕВЕСИЊЕ	9	Мушки/*Male*	63	-	-	63	-	-	-
	9	Женски/*Female*	74	1	-	73	-	-	-
	10	Укупно/*Total*	149	4	-	145	-	-	-
	10	Мушки/*Male*	71	3	-	68	-	-	-
	10	Женски/*Female*	78	1	-	77	-	-	-
	11	Укупно/*Total*	125	1	-	124	-	-	-
	11	Мушки/*Male*	65	-	-	65	-	-	-
	11	Женски/*Female*	60	1	-	59	-	-	-
	12	Укупно/*Total*	159	4	-	155	-	-	-
	12	Мушки/*Male*	72	3	-	69	-	-	-
	12	Женски/*Female*	87	1	-	86	-	-	-
	13	Укупно/*Total*	148	1	-	147	-	-	-
	13	Мушки/*Male*	80	1	-	79	-	-	-
	13	Женски/*Female*	68	-	-	68	-	-	-
	14	Укупно/*Total*	160	-	-	112	48	-	-

Стари програм				Програм по Болоњи			
Old program				*Program by Bologna*			
Основне академске студије	Специјалистичке студије	Магистарске студије	Докторске студије	Студије I циклуса	Студије II циклуса	Студије интегрисаног I и II циклуса	Студије III циклуса
Primary academic studies	*Specialist studies*	*Postgraduate studies*	*Doctoral Studies*	*Study I cycle*	*Study II cycle*	*Integrated studies I and II cycle*	*Study III cycle*
-	-	-	-	-	-	-	-
-	-	-	-	-	-	-	-
-	-	-	-	-	-	-	-
-	-	-	-	-	-	-	-
-	-	-	-	-	-	-	-
-	-	-	-	-	-	-	-
-	-	-	-	-	-	-	-
-	-	-	-	-	-	-	-
-	-	-	-	-	-	-	-
-	-	-	-	-	-	-	-
-	-	-	-	-	-	-	-
-	-	-	-	-	-	-	-
-	-	-	-	-	-	-	-
-	-	-	-	-	-	-	-
-	-	-	-	-	-	-	-
-	-	-	-	-	-	-	-
-	-	-	-	-	-	-	-
-	-	-	-	-	-	-	-
-	-	-	-	-	-	-	-
-	-	-	-	-	-	-	-
-	-	-	-	-	-	-	-
-	-	-	-	-	-	-	-
-	-	-	-	-	-	-	-
-	-	-	-	-	-	-	-
-	-	-	-	-	-	-	-
-	-	-	-	-	-	-	-
-	-	-	-	-	-	-	-
-	-	-	-	-	-	-	-
-	-	-	-	-	-	-	-

наставак/*continued*

Територија	Старост	Пол	Укупно	Не школује се	Предшколско образовање	Основна школа	Средња школа	Специјализација послије средње школе	Виша школа
Area	*Age*	*Sex*	*Total*	*Not attend*	*Pre-school education*	*Primary school*	*Secondary school*	*Post-secondary school specialization*	*High school*
	14	Мушки/*Male*	79	-	-	54	25	-	-
	14	Женски/*Female*	81	-	-	58	23	-	-
	15	Укупно/*Total*	189	3	-	8	178	-	-
	15	Мушки/*Male*	98	2	-	4	92	-	-
	15	Женски/*Female*	91	1	-	4	86	-	-
	16	Укупно/*Total*	159	2	-	2	155	-	-
	16	Мушки/*Male*	85	2	-	1	82	-	-
	16	Женски/*Female*	74	-	-	1	73	-	-
	17	Укупно/*Total*	149	9	-	2	138	-	-
	17	Мушки/*Male*	69	5	-	2	62	-	-
	17	Женски/*Female*	80	4	-	-	76	-	-
	18	Укупно/*Total*	148	18	-	-	105	1	3
	18	Мушки/*Male*	80	11	-	-	59	-	-
	18	Женски/*Female*	68	7	-	-	46	1	3
НЕВЕСИЊЕ	19	Укупно/*Total*	161	79	-	-	1	2	3
	19	Мушки/*Male*	74	47	-	-	1	1	1
	19	Женски/*Female*	87	32	-	-	-	1	2
	20	Укупно/*Total*	125	55	-	2	1	1	8
	20	Мушки/*Male*	60	28	-	-	1	-	3
	20	Женски/*Female*	65	27	-	2	-	1	5
	21	Укупно/*Total*	130	64	-	-	-	-	3
	21	Мушки/*Male*	66	42	-	-	-	-	-
	21	Женски/*Female*	64	22	-	-	-	-	3
	22	Укупно/*Total*	161	76	-	-	-	-	6
	22	Мушки/*Male*	89	49	-	-	-	-	2
	22	Женски/*Female*	72	27	-	-	-	-	4
	23	Укупно/*Total*	156	88	-	-	-	2	7
	23	Мушки/*Male*	78	54	-	-	-	1	3
	23	Женски/*Female*	78	34	-	-	-	1	4

Стари програм				Програм по Болоњи			
Old program				*Program by Bologna*			
Основне академске студије	Специјалистичке студије	Магистарске студије	Докторске студије	Студије I циклуса	Студије II циклуса	Студије интегрисаног I и II циклуса	Студије III циклуса
Primary academic studies	*Specialist studies*	*Postgraduate studies*	*Doctoral Studies*	*Study I cycle*	*Study II cycle*	*Integrated studies I and II cycle*	*Study III cycle*
-	-	-	-	-	-	-	-
-	-	-	-	-	-	-	-
-	-	-	-	-	-	-	-
-	-	-	-	-	-	-	-
-	-	-	-	-	-	-	-
-	-	-	-	-	-	-	-
-	-	-	-	-	-	-	-
-	-	-	-	-	-	-	-
-	-	-	-	-	-	-	-
-	-	-	-	-	-	-	-
-	-	-	-	-	-	-	-
5	-	-	-	16	-	-	-
3	-	-	-	7	-	-	-
2	-	-	-	9	-	-	-
28	-	-	-	48	-	-	-
8	-	-	-	16	-	-	-
20	-	-	-	32	-	-	-
18	1	-	-	37	2	-	-
9	1	-	-	17	1	-	-
9	-	-	-	20	1	-	-
25	-	1	-	35	2	-	-
9	-	1	-	12	2	-	-
16	-	-	-	23	-	-	-
33	2	-	-	41	2	1	-
15	1	-	-	21	-	1	-
18	1	-	-	20	2	-	-
18	1	2	-	33	2	-	3
9	-	1	-	9	1	-	-
9	1	1	-	24	1	-	3

наставак/*continued*

Територија	Старост	Пол	Укупно	Не школује се	Предшколско образовање	Основна школа	Средња школа	Специјализација послије средње школе	Виша школа
Area	*Age*	*Sex*	*Total*	*Not attend*	*Pre-school education*	*Primary school*	*Secondary school*	*Post-secondary school specialization*	*High school*
НЕВЕСИЊЕ	24	Укупно/*Total*	146	114	-	-	-	-	4
	24	Мушки/*Male*	74	56	-	-	-	-	3
	24	Женски/*Female*	72	58	-	-	-	-	1
	25-29	Укупно/*Total*	757	647	-	-	-	1	11
	25-29	Мушки/*Male*	404	349	-	-	-	1	3
	25-29	Женски/*Female*	353	298	-	-	-	-	8
	30-34	Укупно/*Total*	749	717	-	-	-	-	2
	30-34	Мушки/*Male*	397	382	-	-	-	-	-
	30-34	Женски/*Female*	352	335	-	-	-	-	2
	35-39	Укупно/*Total*	880	863	-	2	-	-	2
	35-39	Мушки/*Male*	512	503	-	-	-	-	1
	35-39	Женски/*Female*	368	360	-	2	-	-	1
	40-44	Укупно/*Total*	847	840	-	-	-	-	-
	40-44	Мушки/*Male*	453	450	-	-	-	-	-
	40-44	Женски/*Female*	394	390	-	-	-	-	-
	45-49	Укупно/*Total*	897	891	-	-	1	1	-
	45-49	Мушки/*Male*	488	484	-	-	-	-	-
	45-49	Женски/*Female*	409	407	-	-	1	1	-
	50 и више/ *50 and over*	Укупно/*Total*	5.336	5.330	-	2	-	1	3
	50 и више/ *50 and over*	Мушки/*Male*	2.425	2.420	-	1	-	1	3
	50 и више/ *50 and over*	Женски/*Female*	2.911	2.910	-	1	-	-	-
НОВИ ГРАД	Укупно/*Total*	Укупно/*Total*	27.115	22.729	86	2.114	1.110	67	142
	Укупно/*Total*	Мушки/*Male*	13.594	11.360	44	1.129	577	31	60
	Укупно/*Total*	Женски/*Female*	13.521	11.369	42	985	533	36	82
	0 - 2	Укупно/*Total*	564	564	-	-	-	-	-
	0 - 2	Мушки/*Male*	282	282	-	-	-	-	-
	0 - 2	Женски/*Female*	282	282	-	-	-	-	-
	3	Укупно/*Total*	208	187	21	-	-	-	-
	3	Мушки/*Male*	99	89	10	-	-	-	-

Стари програм				Програм по Болоњи			
Old program				*Program by Bologna*			
Основне академске студије	Специјалистичке студије	Магистарске студије	Докторске студије	Студије I циклуса	Студије II циклуса	Студије интегрисаног I и II циклуса	Студије III циклуса
Primary academic studies	*Specialist studies*	*Postgraduate studies*	*Doctoral Studies*	*Study I cycle*	*Study II cycle*	*Integrated studies I and II cycle*	*Study III cycle*
7	-	1	-	18	1	-	1
3	-	1	-	9	1	-	1
4	-	-	-	9	-	-	-
48	4	4	-	34	5	-	3
26	1	2	-	17	3	-	2
22	3	2	-	17	2	-	1
13	1	3	-	9	3	1	-
7	1	2	-	4	1	-	-
6	-	1	-	5	2	1	-
4	1	2	1	4	-	-	1
3	-	2	-	2	-	-	1
1	1	-	1	2	-	-	-
3	-	-	-	3	1	-	-
1	-	-	-	1	1	-	-
2	-	-	-	2	-	-	-
2	-	1	-	-	1	-	-
2	-	1	-	-	1	-	-
-	-	-	-	-	-	-	-
-	-	-	-	-	-	-	-
-	-	-	-	-	-	-	-
-	-	-	-	-	-	-	-
163	29	38	10	505	75	11	36
82	9	19	4	223	35	5	16
81	20	19	6	282	40	6	20
-	-	-	-	-	-	-	-
-	-	-	-	-	-	-	-
-	-	-	-	-	-	-	-
-	-	-	-	-	-	-	-
-	-	-	-	-	-	-	-

наставак/*continued*

Територија	Старост	Пол	Укупно	Не школује се	Предшколско образовање	Основна школа	Средња школа	Специјализација послије средње школе	Виша школа
Area	*Age*	*Sex*	*Total*	*Not attend*	*Pre-school education*	*Primary school*	*Secondary school*	*Post-secondary school specialization*	*High school*
	3	Женски/*Female*	109	98	11	-	-	-	-
	4	Укупно/*Total*	209	189	20	-	-	-	-
	4	Мушки/*Male*	115	104	11	-	-	-	-
	4	Женски/*Female*	94	85	9	-	-	-	-
	5	Укупно/*Total*	225	182	27	16	-	-	-
	5	Мушки/*Male*	118	97	14	7	-	-	-
	5	Женски/*Female*	107	85	13	9	-	-	-
	6	Укупно/*Total*	205	14	18	173	-	-	-
	6	Мушки/*Male*	110	6	9	95	-	-	-
	6	Женски/*Female*	95	8	9	78	-	-	-
	7	Укупно/*Total*	211	2	-	209	-	-	-
	7	Мушки/*Male*	106	1	-	105	-	-	-
	7	Женски/*Female*	105	1	-	104	-	-	-
	8	Укупно/*Total*	206	1	-	205	-	-	-
НОВИ ГРАД	8	Мушки/*Male*	108	1	-	107	-	-	-
	8	Женски/*Female*	98	-	-	98	-	-	-
	9	Укупно/*Total*	227	1	-	226	-	-	-
	9	Мушки/*Male*	120	1	-	119	-	-	-
	9	Женски/*Female*	107	-	-	107	-	-	-
	10	Укупно/*Total*	212	4	-	208	-	-	-
	10	Мушки/*Male*	115	3	-	112	-	-	-
	10	Женски/*Female*	97	1	-	96	-	-	-
	11	Укупно/*Total*	257	1	-	256	-	-	-
	11	Мушки/*Male*	137	-	-	137	-	-	-
	11	Женски/*Female*	120	1	-	119	-	-	-
	12	Укупно/*Total*	296	3	-	293	-	-	-
	12	Мушки/*Male*	164	1	-	163	-	-	-
	12	Женски/*Female*	132	2	-	130	-	-	-
	13	Укупно/*Total*	272	5	-	267	-	-	-

Стари програм				Програм по Болоњи			
Old program				*Program by Bologna*			
Основне академске студије	Специјалистичке студије	Магистарске студије	Докторске студије	Студије I циклуса	Студије II циклуса	Студије интегрисаног I и II циклуса	Студије III циклуса
Primary academic studies	*Specialist studies*	*Postgraduate studies*	*Doctoral Studies*	*Study I cycle*	*Study II cycle*	*Integrated studies I and II cycle*	*Study III cycle*
-	-	-	-	-	-	-	-
-	-	-	-	-	-	-	-
-	-	-	-	-	-	-	-
-	-	-	-	-	-	-	-
-	-	-	-	-	-	-	-
-	-	-	-	-	-	-	-
-	-	-	-	-	-	-	-
-	-	-	-	-	-	-	-
-	-	-	-	-	-	-	-
-	-	-	-	-	-	-	-
-	-	-	-	-	-	-	-
-	-	-	-	-	-	-	-
-	-	-	-	-	-	-	-
-	-	-	-	-	-	-	-
-	-	-	-	-	-	-	-
-	-	-	-	-	-	-	-
-	-	-	-	-	-	-	-
-	-	-	-	-	-	-	-
-	-	-	-	-	-	-	-
-	-	-	-	-	-	-	-
-	-	-	-	-	-	-	-
-	-	-	-	-	-	-	-
-	-	-	-	-	-	-	-
-	-	-	-	-	-	-	-
-	-	-	-	-	-	-	-
-	-	-	-	-	-	-	-
-	-	-	-	-	-	-	-
-	-	-	-	-	-	-	-
-	-	-	-	-	-	-	-
-	-	-	-	-	-	-	-
-	-	-	-	-	-	-	-
-	-	-	-	-	-	-	-

наставак/*continued*

Територија	Старост	Пол	Укупно	Не школује се	Предшколско образовање	Основна школа	Средња школа	Специјализација послије средње школе	Виша школа
Area	*Age*	*Sex*	*Total*	*Not attend*	*Pre-school education*	*Primary school*	*Secondary school*	*Post-secondary school specialization*	*High school*
	13	Мушки/*Male*	152	2	-	150	-	-	-
	13	Женски/*Female*	120	3	-	117	-	-	-
	14	Укупно/*Total*	272	4	-	228	40	-	-
	14	Мушки/*Male*	142	2	-	119	21	-	-
	14	Женски/*Female*	130	2	-	109	19	-	-
	15	Укупно/*Total*	297	9	-	18	270	-	-
	15	Мушки/*Male*	157	6	-	5	146	-	-
	15	Женски/*Female*	140	3	-	13	124	-	-
	16	Укупно/*Total*	382	24	-	7	351	-	-
	16	Мушки/*Male*	193	14	-	5	174	-	-
	16	Женски/*Female*	189	10	-	2	177	-	-
	17	Укупно/*Total*	304	43	-	3	253	1	2
	17	Мушки/*Male*	166	26	-	1	137	-	1
	17	Женски/*Female*	138	17	-	2	116	1	1
НОВИ ГРАД	18	Укупно/*Total*	331	144	-	-	131	2	14
	18	Мушки/*Male*	157	80	-	-	60	-	3
	18	Женски/*Female*	174	64	-	-	71	2	11
	19	Укупно/*Total*	351	202	-	1	23	5	15
	19	Мушки/*Male*	191	122	-	1	12	3	7
	19	Женски/*Female*	160	80	-	-	11	2	8
	20	Укупно/*Total*	287	158	-	-	8	4	19
	20	Мушки/*Male*	137	86	-	-	7	1	5
	20	Женски/*Female*	150	72	-	-	1	3	14
	21	Укупно/*Total*	296	173	-	-	4	11	15
	21	Мушки/*Male*	164	109	-	-	2	7	5
	21	Женски/*Female*	132	64	-	-	2	4	10
	22	Укупно/*Total*	346	224	-	1	4	8	15
	22	Мушки/*Male*	209	144	-	1	3	5	11
	22	Женски/*Female*	137	80	-	-	1	3	4

Стари програм				Програм по Болоњи			
Old program				*Program by Bologna*			
Основне академске студије	Специјалистичке студије	Магистарске студије	Докторске студије	Студије I циклуса	Студије II циклуса	Студије интегрисаног I и II циклуса	Студије III циклуса
Primary academic studies	*Specialist studies*	*Postgraduate studies*	*Doctoral Studies*	*Study I cycle*	*Study II cycle*	*Integrated studies I and II cycle*	*Study III cycle*
-	-	-	-	-	-	-	-
-	-	-	-	-	-	-	-
-	-	-	-	-	-	-	-
-	-	-	-	-	-	-	-
-	-	-	-	-	-	-	-
-	-	-	-	-	-	-	-
-	-	-	-	-	-	-	-
-	-	-	-	-	-	-	-
-	-	-	-	-	-	-	-
-	-	-	-	-	-	-	-
-	-	-	-	-	-	-	-
-	-	-	-	-	-	-	-
-	-	-	-	2	-	-	-
-	-	-	-	1	-	-	-
-	-	-	-	1	-	-	-
7	-	-	-	33	-	-	-
3	-	-	-	11	-	-	-
4	-	-	-	22	-	-	-
19	-	-	-	85	-	1	-
13	-	-	-	32	-	1	-
6	-	-	-	53	-	-	-
19	1	-	-	71	7	-	-
7	-	-	-	29	2	-	-
12	1	-	-	42	5	-	-
13	2	-	-	69	8	1	-
2	-	-	-	33	5	1	-
11	2	-	-	36	3	-	-
12	4	3	-	60	5	2	8
6	2	2	-	28	3	1	3
6	2	1	-	32	2	1	5

наставак/*continued*

Територија	Старост	Пол	Укупно	Не школује се	Предшколско образовање	Основна школа	Средња школа	Специјализација послије средње школе	Виша школа
Area	*Age*	*Sex*	*Total*	*Not attend*	*Pre-school education*	*Primary school*	*Secondary school*	*Post-secondary school specialization*	*High school*
НОВИ ГРАД	23	Укупно/*Total*	362	252	-	-	3	3	12
	23	Мушки/*Male*	194	142	-	-	3	-	5
	23	Женски/*Female*	168	110	-	-	-	3	7
	24	Укупно/*Total*	349	269	-	-	3	2	9
	24	Мушки/*Male*	158	130	-	-	1	-	1
	24	Женски/*Female*	191	139	-	-	2	2	8
	25-29	Укупно/*Total*	1.723	1.533	-	-	6	15	17
	25-29	Мушки/*Male*	912	831	-	-	3	6	4
	25-29	Женски/*Female*	811	702	-	-	3	9	13
	30-34	Укупно/*Total*	1.771	1.705	-	2	1	3	5
	30-34	Мушки/*Male*	933	894	-	2	1	2	4
	30-34	Женски/*Female*	838	811	-	-	-	1	1
	35-39	Укупно/*Total*	1.720	1.671	-	-	2	6	6
	35-39	Мушки/*Male*	904	878	-	-	1	3	4
	35-39	Женски/*Female*	816	793	-	-	1	3	2
	40-44	Укупно/*Total*	1.931	1.903	-	-	1	4	5
	40-44	Мушки/*Male*	1.007	991	-	-	1	3	3
	40-44	Женски/*Female*	924	912	-	-	-	1	2
	45-49	Укупно/*Total*	2.145	2.132	-	-	1	3	2
	45-49	Мушки/*Male*	1.110	1.100	-	-	1	1	2
	45-49	Женски/*Female*	1.035	1.032	-	-	-	2	-
	50 и више/ *50 and over*	Укупно/*Total*	11.156	11.130	-	1	9	-	6
	50 и више/ *50 and over*	Мушки/*Male*	5.234	5.218	-	-	4	-	5
	50 и више/ *50 and over*	Женски/*Female*	5.922	5.912	-	1	5	-	1
НОВО ГОРАЖДЕ	Укупно/*Total*	Укупно/*Total*	3.117	2.656	8	197	116	2	17
	Укупно/*Total*	Мушки/*Male*	1.618	1.403	2	93	54	2	6
	Укупно/*Total*	Женски/*Female*	1.499	1.253	6	104	62	-	11
	0 - 2	Укупно/*Total*	53	53	-	-	-	-	-
	0 - 2	Мушки/*Male*	26	26	-	-	-	-	-

Стари програм				Програм по Болоњи			
Old program				*Program by Bologna*			
Основне академске студије	Специјалистичке студије	Магистарске студије	Докторске студије	Студије I циклуса	Студије II циклуса	Студије интегрисаног I и II циклуса	Студије III циклуса
Primary academic studies	*Specialist studies*	*Postgraduate studies*	*Doctoral Studies*	*Study I cycle*	*Study II cycle*	*Integrated studies I and II cycle*	*Study III cycle*
13	4	-	1	54	10	1	9
10	2	-	-	25	3	-	4
3	2	-	1	29	7	1	5
7	-	4	1	38	11	2	3
2	-	1	-	16	5	1	1
5	-	3	1	22	6	1	2
44	4	11	2	56	21	2	12
20	1	5	1	27	10	-	4
24	3	6	1	29	11	2	8
15	6	8	2	15	8	1	-
10	1	2	1	10	6	-	-
5	5	6	1	5	2	1	-
2	5	4	3	15	4	-	2
2	2	1	2	8	1	-	2
-	3	3	1	7	3	-	-
3	2	4	-	6	1	-	2
-	1	4	-	2	-	-	2
3	1	-	-	4	1	-	-
4	-	2	-	1	-	-	-
3	-	2	-	1	-	-	-
1	-	-	-	-	-	-	-
5	1	2	1	-	-	1	-
4	-	2	-	-	-	1	-
1	1	-	1	-	-	-	-
64	2	6	1	42	5	1	-
30	1	3	1	22	1	-	-
34	1	3	-	20	4	1	-
-	-	-	-	-	-	-	-
-	-	-	-	-	-	-	-

наставак/*continued*

Територија	Старост	Пол	Укупно	Не школује се	Предшколско образовање	Основна школа	Средња школа	Специјализација послије средње школе	Виша школа
Area	*Age*	*Sex*	*Total*	*Not attend*	*Pre-school education*	*Primary school*	*Secondary school*	*Post-secondary school specialization*	*High school*
НОВО ГОРАЖДЕ	0 - 2	Женски/*Female*	27	27	-	-	-	-	-
	3	Укупно/*Total*	24	23	1	-	-	-	-
	3	Мушки/*Male*	12	12	-	-	-	-	-
	3	Женски/*Female*	12	11	1	-	-	-	-
	4	Укупно/*Total*	26	22	4	-	-	-	-
	4	Мушки/*Male*	12	11	1	-	-	-	-
	4	Женски/*Female*	14	11	3	-	-	-	-
	5	Укупно/*Total*	22	16	2	4	-	-	-
	5	Мушки/*Male*	10	8	1	1	-	-	-
	5	Женски/*Female*	12	8	1	3	-	-	-
	6	Укупно/*Total*	25	2	1	22	-	-	-
	6	Мушки/*Male*	12	-	-	12	-	-	-
	6	Женски/*Female*	13	2	1	10	-	-	-
	7	Укупно/*Total*	18	-	-	18	-	-	-
	7	Мушки/*Male*	6	-	-	6	-	-	-
	7	Женски/*Female*	12	-	-	12	-	-	-
	8	Укупно/*Total*	16	-	-	16	-	-	-
	8	Мушки/*Male*	7	-	-	7	-	-	-
	8	Женски/*Female*	9	-	-	9	-	-	-
	9	Укупно/*Total*	29	-	-	29	-	-	-
	9	Мушки/*Male*	15	-	-	15	-	-	-
	9	Женски/*Female*	14	-	-	14	-	-	-
	10	Укупно/*Total*	16	-	-	16	-	-	-
	10	Мушки/*Male*	10	-	-	10	-	-	-
	10	Женски/*Female*	6	-	-	6	-	-	-
	11	Укупно/*Total*	21	-	-	21	-	-	-
	11	Мушки/*Male*	9	-	-	9	-	-	-
	11	Женски/*Female*	12	-	-	12	-	-	-
	12	Укупно/*Total*	16	-	-	16	-	-	-

Стари програм				Програм по Болоњи			
Old program				*Program by Bologna*			
Основне академске студије	Специјалистичке студије	Магистарске студије	Докторске студије	Студије I циклуса	Студије II циклуса	Студије интегрисаног I и II циклуса	Студије III циклуса
Primary academic studies	*Specialist studies*	*Postgraduate studies*	*Doctoral Studies*	*Study I cycle*	*Study II cycle*	*Integrated studies I and II cycle*	*Study III cycle*
-	-	-	-	-	-	-	-
-	-	-	-	-	-	-	-
-	-	-	-	-	-	-	-
-	-	-	-	-	-	-	-
-	-	-	-	-	-	-	-
-	-	-	-	-	-	-	-
-	-	-	-	-	-	-	-
-	-	-	-	-	-	-	-
-	-	-	-	-	-	-	-
-	-	-	-	-	-	-	-
-	-	-	-	-	-	-	-
-	-	-	-	-	-	-	-
-	-	-	-	-	-	-	-
-	-	-	-	-	-	-	-
-	-	-	-	-	-	-	-
-	-	-	-	-	-	-	-
-	-	-	-	-	-	-	-
-	-	-	-	-	-	-	-
-	-	-	-	-	-	-	-
-	-	-	-	-	-	-	-
-	-	-	-	-	-	-	-
-	-	-	-	-	-	-	-
-	-	-	-	-	-	-	-
-	-	-	-	-	-	-	-
-	-	-	-	-	-	-	-
-	-	-	-	-	-	-	-
-	-	-	-	-	-	-	-
-	-	-	-	-	-	-	-
-	-	-	-	-	-	-	-

наставак/*continued*

Територија	Старост	Пол	Укупно	Не школује се	Предшколско образовање	Основна школа	Средња школа	Специјализација послије средње школе	Виша школа
Area	*Age*	*Sex*	*Total*	*Not attend*	*Pre-school education*	*Primary school*	*Secondary school*	*Post-secondary school specialization*	*High school*
	12	Мушки/*Male*	3	-	-	3	-	-	-
	12	Женски/*Female*	13	-	-	13	-	-	-
	13	Укупно/*Total*	25	-	-	25	-	-	-
	13	Мушки/*Male*	13	-	-	13	-	-	-
	13	Женски/*Female*	12	-	-	12	-	-	-
	14	Укупно/*Total*	22	-	-	19	3	-	-
	14	Мушки/*Male*	11	-	-	9	2	-	-
	14	Женски/*Female*	11	-	-	10	1	-	-
	15	Укупно/*Total*	25	-	-	4	21	-	-
	15	Мушки/*Male*	14	-	-	4	10	-	-
	15	Женски/*Female*	11	-	-	-	11	-	-
	16	Укупно/*Total*	31	-	-	1	30	-	-
	16	Мушки/*Male*	15	-	-	-	15	-	-
	16	Женски/*Female*	16	-	-	1	15	-	-
НОВО ГОРАЖДЕ	17	Укупно/*Total*	33	2	-	1	30	-	-
	17	Мушки/*Male*	16	1	-	1	14	-	-
	17	Женски/*Female*	17	1	-	-	16	-	-
	18	Укупно/*Total*	34	8	-	1	18	1	1
	18	Мушки/*Male*	16	5	-	1	7	1	-
	18	Женски/*Female*	18	3	-	-	11	-	1
	19	Укупно/*Total*	24	11	-	-	2	-	2
	19	Мушки/*Male*	12	8	-	-	-	-	1
	19	Женски/*Female*	12	3	-	-	2	-	1
	20	Укупно/*Total*	22	12	-	-	-	-	2
	20	Мушки/*Male*	11	9	-	-	-	-	2
	20	Женски/*Female*	11	3	-	-	-	-	-
	21	Укупно/*Total*	31	22	-	-	-	-	-
	21	Мушки/*Male*	18	13	-	-	-	-	-
	21	Женски/*Female*	13	9	-	-	-	-	-

Стари програм				Програм по Болоњи			
Old program				*Program by Bologna*			
Основне академске студије	Специјалистичке студије	Магистарске студије	Докторске студије	Студије I циклуса	Студије II циклуса	Студије интегрисаног I и II циклуса	Студије III циклуса
Primary academic studies	*Specialist studies*	*Postgraduate studies*	*Doctoral Studies*	*Study I cycle*	*Study II cycle*	*Integrated studies I and II cycle*	*Study III cycle*
-	-	-	-	-	-	-	-
-	-	-	-	-	-	-	-
-	-	-	-	-	-	-	-
-	-	-	-	-	-	-	-
-	-	-	-	-	-	-	-
-	-	-	-	-	-	-	-
-	-	-	-	-	-	-	-
-	-	-	-	-	-	-	-
-	-	-	-	-	-	-	-
-	-	-	-	-	-	-	-
-	-	-	-	-	-	-	-
-	-	-	-	-	-	-	-
-	-	-	-	-	-	-	-
-	-	-	-	-	-	-	-
-	-	-	-	-	-	-	-
-	-	-	-	-	-	-	-
-	-	-	-	-	-	-	-
-	-	-	-	-	-	-	-
2	-	-	-	3	-	-	-
-	-	-	-	2	-	-	-
2	-	-	-	1	-	-	-
4	-	-	-	5	-	-	-
1	-	-	-	2	-	-	-
3	-	-	-	3	-	-	-
3	-	-	-	5	-	-	-
-	-	-	-	-	-	-	-
3	-	-	-	5	-	-	-
7	-	-	-	2	-	-	-
4	-	-	-	1	-	-	-
3	-	-	-	1	-	-	-

наставак/*continued*

Територија	Старост	Пол	Укупно	Не школује се	Предшколско образовање	Основна школа	Средња школа	Специјализација послије средње школе	Виша школа
Area	*Age*	*Sex*	*Total*	*Not attend*	*Pre-school education*	*Primary school*	*Secondary school*	*Post-secondary school specialization*	*High school*
НОВО ГОРАЖДЕ	22	Укупно/*Total*	49	25	-	-	-	1	2
	22	Мушки/*Male*	30	22	-	-	-	1	-
	22	Женски/*Female*	19	3	-	-	-	-	2
	23	Укупно/*Total*	52	34	-	-	1	-	2
	23	Мушки/*Male*	31	21	-	-	1	-	-
	23	Женски/*Female*	21	13	-	-	-	-	2
	24	Укупно/*Total*	40	26	-	-	-	-	1
	24	Мушки/*Male*	22	13	-	-	-	-	1
	24	Женски/*Female*	18	13	-	-	-	-	-
	25-29	Укупно/*Total*	235	204	-	-	1	-	2
	25-29	Мушки/*Male*	137	119	-	-	-	-	1
	25-29	Женски/*Female*	98	85	-	-	1	-	1
	30-34	Укупно/*Total*	221	206	-	1	2	-	3
	30-34	Мушки/*Male*	112	103	-	1	2	-	1
	30-34	Женски/*Female*	109	103	-	-	-	-	2
	35-39	Укупно/*Total*	182	180	-	-	2	-	-
	35-39	Мушки/*Male*	112	111	-	-	1	-	-
	35-39	Женски/*Female*	70	69	-	-	1	-	-
	40-44	Укупно/*Total*	180	177	-	-	1	-	1
	40-44	Мушки/*Male*	101	100	-	-	-	-	-
	40-44	Женски/*Female*	79	77	-	-	1	-	1
	45-49	Укупно/*Total*	227	223	-	-	2	-	-
	45-49	Мушки/*Male*	117	116	-	-	1	-	-
	45-49	Женски/*Female*	110	107	-	-	1	-	-
	50 и више/ *50 and over*	Укупно/*Total*	1.418	1.410	-	3	3	-	1
	50 и више/ *50 and over*	Мушки/*Male*	708	705	-	1	1	-	-
	50 и више/ *50 and over*	Женски/*Female*	710	705	-	2	2	-	1
ОСМАЦИ	Укупно/*Total*	Укупно/*Total*	6.016	4.874	21	549	286	9	37
	Укупно/*Total*	Мушки/*Male*	3.065	2.481	15	287	147	4	18

Стари програм				Програм по Болоњи			
Old program				*Program by Bologna*			
Основне академске студије	Специјалистичке студије	Магистарске студије	Докторске студије	Студије I циклуса	Студије II циклуса	Студије интегрисаног I и II циклуса	Студије III циклуса
Primary academic studies	*Specialist studies*	*Postgraduate studies*	*Doctoral Studies*	*Study I cycle*	*Study II cycle*	*Integrated studies I and II cycle*	*Study III cycle*
11	-	-	-	7	2	1	-
3	-	-	-	3	1	-	-
8	-	-	-	4	1	1	-
9	-	3	-	3	-	-	-
5	-	2	-	2	-	-	-
4	-	1	-	1	-	-	-
3	-	1	-	8	1	-	-
2	-	1	-	5	-	-	-
1	-	-	-	3	1	-	-
20	1	2	-	3	2	-	-
14	-	-	-	3	-	-	-
6	1	2	-	-	2	-	-
4	1	-	1	3	-	-	-
1	1	-	1	2	-	-	-
3	-	-	-	1	-	-	-
-	-	-	-	-	-	-	-
-	-	-	-	-	-	-	-
-	-	-	-	-	-	-	-
-	-	-	-	1	-	-	-
-	-	-	-	1	-	-	-
-	-	-	-	-	-	-	-
1	-	-	-	1	-	-	-
-	-	-	-	-	-	-	-
1	-	-	-	1	-	-	-
-	-	-	-	1	-	-	-
-	-	-	-	1	-	-	-
-	-	-	-	-	-	-	-
32	8	9	3	169	15	-	4
17	2	6	3	76	7	-	2

наставак/*continued*

Територија	Старост	Пол	Укупно	Не школује се	Предшколско образовање	Основна школа	Средња школа	Специјализација послије средње школе	Виша школа
Area	*Age*	*Sex*	*Total*	*Not attend*	*Pre-school education*	*Primary school*	*Secondary school*	*Post-secondary school specialization*	*High school*
	Укупно/*Total*	Женски/*Female*	2.951	2.393	6	262	139	5	19
	0 - 2	Укупно/*Total*	159	159	-	-	-	-	-
	0 - 2	Мушки/*Male*	87	87	-	-	-	-	-
	0 - 2	Женски/*Female*	72	72	-	-	-	-	-
	3	Укупно/*Total*	54	51	3	-	-	-	-
	3	Мушки/*Male*	31	28	3	-	-	-	-
	3	Женски/*Female*	23	23	-	-	-	-	-
	4	Укупно/*Total*	62	56	6	-	-	-	-
	4	Мушки/*Male*	30	24	6	-	-	-	-
	4	Женски/*Female*	32	32	-	-	-	-	-
	5	Укупно/*Total*	51	39	8	4	-	-	-
	5	Мушки/*Male*	25	20	5	-	-	-	-
	5	Женски/*Female*	26	19	3	4	-	-	-
	6	Укупно/*Total*	52	6	4	42	-	-	-
ОСМАЦИ	6	Мушки/*Male*	21	3	1	17	-	-	-
	6	Женски/*Female*	31	3	3	25	-	-	-
	7	Укупно/*Total*	62	1	-	61	-	-	-
	7	Мушки/*Male*	35	1	-	34	-	-	-
	7	Женски/*Female*	27	-	-	27	-	-	-
	8	Укупно/*Total*	56	1	-	55	-	-	-
	8	Мушки/*Male*	35	-	-	35	-	-	-
	8	Женски/*Female*	21	1	-	20	-	-	-
	9	Укупно/*Total*	50	2	-	48	-	-	-
	9	Мушки/*Male*	28	1	-	27	-	-	-
	9	Женски/*Female*	22	1	-	21	-	-	-
	10	Укупно/*Total*	54	-	-	54	-	-	-
	10	Мушки/*Male*	28	-	-	28	-	-	-
	10	Женски/*Female*	26	-	-	26	-	-	-
	11	Укупно/*Total*	74	-	-	74	-	-	-

Стари програм				Програм по Болоњи			
Old program				*Program by Bologna*			
Основне академске студије	Специјалистичке студије	Магистарске студије	Докторске студије	Студије I циклуса	Студије II циклуса	Студије интегрисаног I и II циклуса	Студије III циклуса
Primary academic studies	*Specialist studies*	*Postgraduate studies*	*Doctoral Studies*	*Study I cycle*	*Study II cycle*	*Integrated studies I and II cycle*	*Study III cycle*
15	6	3	-	93	8	-	2
-	-	-	-	-	-	-	-
-	-	-	-	-	-	-	-
-	-	-	-	-	-	-	-
-	-	-	-	-	-	-	-
-	-	-	-	-	-	-	-
-	-	-	-	-	-	-	-
-	-	-	-	-	-	-	-
-	-	-	-	-	-	-	-
-	-	-	-	-	-	-	-
-	-	-	-	-	-	-	-
-	-	-	-	-	-	-	-
-	-	-	-	-	-	-	-
-	-	-	-	-	-	-	-
-	-	-	-	-	-	-	-
-	-	-	-	-	-	-	-
-	-	-	-	-	-	-	-
-	-	-	-	-	-	-	-
-	-	-	-	-	-	-	-
-	-	-	-	-	-	-	-
-	-	-	-	-	-	-	-
-	-	-	-	-	-	-	-
-	-	-	-	-	-	-	-
-	-	-	-	-	-	-	-
-	-	-	-	-	-	-	-
-	-	-	-	-	-	-	-
-	-	-	-	-	-	-	-
-	-	-	-	-	-	-	-
-	-	-	-	-	-	-	-

наставак/*continued*

Територија	Старост	Пол	Укупно	Не школује се	Предшколско образовање	Основна школа	Средња школа	Специјализација послије средње школе	Виша школа
Area	*Age*	*Sex*	*Total*	*Not attend*	*Pre-school education*	*Primary school*	*Secondary school*	*Post-secondary school specialization*	*High school*
	11	Мушки/*Male*	37	-	-	37	-	-	-
	11	Женски/*Female*	37	-	-	37	-	-	-
	12	Укупно/*Total*	77	1	-	76	-	-	-
	12	Мушки/*Male*	35	1	-	34	-	-	-
	12	Женски/*Female*	42	-	-	42	-	-	-
	13	Укупно/*Total*	72	3	-	69	-	-	-
	13	Мушки/*Male*	37	1	-	36	-	-	-
	13	Женски/*Female*	35	2	-	33	-	-	-
	14	Укупно/*Total*	63	2	-	51	10	-	-
	14	Мушки/*Male*	33	1	-	27	5	-	-
	14	Женски/*Female*	30	1	-	24	5	-	-
	15	Укупно/*Total*	67	2	-	8	57	-	-
	15	Мушки/*Male*	36	1	-	7	28	-	-
	15	Женски/*Female*	31	1	-	1	29	-	-
ОСМАЦИ	16	Укупно/*Total*	80	3	-	1	76	-	-
	16	Мушки/*Male*	43	1	-	1	41	-	-
	16	Женски/*Female*	37	2	-	-	35	-	-
	17	Укупно/*Total*	94	9	-	1	79	3	1
	17	Мушки/*Male*	52	6	-	1	42	1	1
	17	Женски/*Female*	42	3	-	-	37	2	-
	18	Укупно/*Total*	93	30	-	1	50	-	1
	18	Мушки/*Male*	41	9	-	1	25	-	1
	18	Женски/*Female*	52	21	-	-	25	-	-
	19	Укупно/*Total*	95	50	-	-	3	1	8
	19	Мушки/*Male*	48	26	-	-	2	1	6
	19	Женски/*Female*	47	24	-	-	1	-	2
	20	Укупно/*Total*	89	55	-	1	4	2	1
	20	Мушки/*Male*	45	31	-	-	1	1	1
	20	Женски/*Female*	44	24	-	1	3	1	-

Стари програм				Програм по Болоњи			
Old program				*Program by Bologna*			
Основне академске студије	Специјалистичке студије	Магистарске студије	Докторске студије	Студије I циклуса	Студије II циклуса	Студије интегрисаног I и II циклуса	Студије III циклуса
Primary academic studies	*Specialist studies*	*Postgraduate studies*	*Doctoral Studies*	*Study I cycle*	*Study II cycle*	*Integrated studies I and II cycle*	*Study III cycle*
-	-	-	-	-	-	-	-
-	-	-	-	-	-	-	-
-	-	-	-	-	-	-	-
-	-	-	-	-	-	-	-
-	-	-	-	-	-	-	-
-	-	-	-	-	-	-	-
-	-	-	-	-	-	-	-
-	-	-	-	-	-	-	-
-	-	-	-	-	-	-	-
-	-	-	-	-	-	-	-
-	-	-	-	-	-	-	-
-	-	-	-	-	-	-	-
-	-	-	-	-	-	-	-
-	-	-	-	-	-	-	-
-	-	-	-	-	-	-	-
-	-	-	-	-	-	-	-
-	-	-	-	-	-	-	-
-	-	-	-	-	-	-	-
-	-	-	-	1	-	-	-
-	-	-	-	1	-	-	-
-	-	-	-	-	-	-	-
1	-	-	-	10	-	-	-
1	-	-	-	4	-	-	-
-	-	-	-	6	-	-	-
2	-	-	-	31	-	-	-
1	-	-	-	12	-	-	-
1	-	-	-	19	-	-	-
2	-	1	-	21	2	-	-
2	-	-	-	9	-	-	-
-	-	1	-	12	2	-	-

наставак/*continued*

Територија	Старост	Пол	Укупно	Не школује се	Предшколско образовање	Основна школа	Средња школа	Специјализација послије средње школе	Виша школа
Area	*Age*	*Sex*	*Total*	*Not attend*	*Pre-school education*	*Primary school*	*Secondary school*	*Post-secondary school specialization*	*High school*
	21	Укупно/*Total*	76	46	-	-	-	-	2
	21	Мушки/*Male*	37	27	-	-	-	-	1
	21	Женски/*Female*	39	19	-	-	-	-	1
	22	Укупно/*Total*	100	64	-	-	2	-	4
	22	Мушки/*Male*	43	27	-	-	2	-	1
	22	Женски/*Female*	57	37	-	-	-	-	3
	23	Укупно/*Total*	78	49	-	-	2	-	3
	23	Мушки/*Male*	36	26	-	-	-	-	2
	23	Женски/*Female*	42	23	-	-	2	-	1
	24	Укупно/*Total*	99	74	-	-	-	2	4
	24	Мушки/*Male*	58	45	-	-	-	1	-
	24	Женски/*Female*	41	29	-	-	-	1	4
	25-29	Укупно/*Total*	434	382	-	-	1	-	5
	25-29	Мушки/*Male*	233	205	-	-	1	-	-
ОСМАЦИ	25-29	Женски/*Female*	201	177	-	-	-	-	5
	30-34	Укупно/*Total*	463	444	-	-	-	1	4
	30-34	Мушки/*Male*	247	236	-	-	-	-	2
	30-34	Женски/*Female*	216	208	-	-	-	1	2
	35-39	Укупно/*Total*	443	437	-	1	1	-	-
	35-39	Мушки/*Male*	241	238	-	1	-	-	-
	35-39	Женски/*Female*	202	199	-	-	1	-	-
	40-44	Укупно/*Total*	405	401	-	1	1	-	1
	40-44	Мушки/*Male*	218	217	-	-	-	-	1
	40-44	Женски/*Female*	187	184	-	1	1	-	-
	45-49	Укупно/*Total*	460	459	-	-	-	-	-
	45-49	Мушки/*Male*	235	234	-	-	-	-	-
	45-49	Женски/*Female*	225	225	-	-	-	-	-
	50 и више/ *50 and over*	Укупно/*Total*	2.054	2.048	-	1	-	-	3
	50 и више/ *50 and over*	Мушки/*Male*	990	985	-	1	-	-	2

Стари програм				Програм по Болоњи			
Old program				*Program by Bologna*			
Основне академске студије	Специјалистичке студије	Магистарске студије	Докторске студије	Студије I циклуса	Студије II циклуса	Студије интегрисаног I и II циклуса	Студије III циклуса
Primary academic studies	*Specialist studies*	*Postgraduate studies*	*Doctoral Studies*	*Study I cycle*	*Study II cycle*	*Integrated studies I and II cycle*	*Study III cycle*
5	-	1	-	22	-	-	-
2	-	1	-	6	-	-	-
3	-	-	-	16	-	-	-
6	-	1	-	22	-	-	1
3	-	1	-	9	-	-	-
3	-	-	-	13	-	-	1
1	-	1	-	19	1	-	2
1	-	-	-	6	-	-	1
-	-	1	-	13	1	-	1
1	1	1	-	14	2	-	-
-	-	1	-	10	1	-	-
1	1	-	-	4	1	-	-
11	4	3	-	17	10	-	1
6	2	2	-	10	6	-	1
5	2	1	-	7	4	-	-
3	1	-	1	9	-	-	-
1	-	-	1	7	-	-	-
2	1	-	-	2	-	-	-
-	1	-	1	2	-	-	-
-	-	-	1	1	-	-	-
-	1	-	-	1	-	-	-
-	1	-	-	-	-	-	-
-	-	-	-	-	-	-	-
-	1	-	-	-	-	-	-
-	-	1	-	-	-	-	-
-	-	1	-	-	-	-	-
-	-	-	-	-	-	-	-
-	-	-	1	1	-	-	-
-	-	-	1	1	-	-	-

наставак/*continued*

Територија	Старост	Пол	Укупно	Не школује се	Предшколско образовање	Основна школа	Средња школа	Специјализација послије средње школе	Виша школа
Area	*Age*	*Sex*	*Total*	*Not attend*	*Pre-school education*	*Primary school*	*Secondary school*	*Post-secondary school specialization*	*High school*
ОСМАЦИ	50 и више/ *50 and over*	Женски/*Female*	1.064	1.063	-	-	-	-	1
ОШТРА ЛУКА	Укупно/*Total*	Укупно/*Total*	2.786	2.288	5	266	138	-	10
	Укупно/*Total*	Мушки/*Male*	1.440	1.192	4	144	74	-	2
	Укупно/*Total*	Женски/*Female*	1.346	1.096	1	122	64	-	8
	0 - 2	Укупно/*Total*	65	65	-	-	-	-	-
	0 - 2	Мушки/*Male*	31	31	-	-	-	-	-
	0 - 2	Женски/*Female*	34	34	-	-	-	-	-
	3	Укупно/*Total*	19	17	2	-	-	-	-
	3	Мушки/*Male*	10	8	2	-	-	-	-
	3	Женски/*Female*	9	9	-	-	-	-	-
	4	Укупно/*Total*	23	22	1	-	-	-	-
	4	Мушки/*Male*	14	13	1	-	-	-	-
	4	Женски/*Female*	9	9	-	-	-	-	-
	5	Укупно/*Total*	26	23	2	1	-	-	-
	5	Мушки/*Male*	12	10	1	1	-	-	-
	5	Женски/*Female*	14	13	1	-	-	-	-
	6	Укупно/*Total*	25	2	-	23	-	-	-
	6	Мушки/*Male*	14	1	-	13	-	-	-
	6	Женски/*Female*	11	1	-	10	-	-	-
	7	Укупно/*Total*	28	1	-	27	-	-	-
	7	Мушки/*Male*	19	1	-	18	-	-	-
	7	Женски/*Female*	9	-	-	9	-	-	-
	8	Укупно/*Total*	28	-	-	28	-	-	-
	8	Мушки/*Male*	12	-	-	12	-	-	-
	8	Женски/*Female*	16	-	-	16	-	-	-
	9	Укупно/*Total*	28	-	-	28	-	-	-
	9	Мушки/*Male*	12	-	-	12	-	-	-
	9	Женски/*Female*	16	-	-	16	-	-	-
	10	Укупно/*Total*	34	-	-	34	-	-	-

Стари програм				Програм по Болоњи			
Old program				*Program by Bologna*			
Основне академске студије	Специјалистичке студије	Магистарске студије	Докторске студије	Студије I циклуса	Студије II циклуса	Студије интегрисаног I и II циклуса	Студије III циклуса
Primary academic studies	*Specialist studies*	*Postgraduate studies*	*Doctoral Studies*	*Study I cycle*	*Study II cycle*	*Integrated studies I and II cycle*	*Study III cycle*
-	-	-	-	-	-	-	-
17	2	-	-	56	4	-	-
6	-	-	-	17	1	-	-
11	2	-	-	39	3	-	-
-	-	-	-	-	-	-	-
-	-	-	-	-	-	-	-
-	-	-	-	-	-	-	-
-	-	-	-	-	-	-	-
-	-	-	-	-	-	-	-
-	-	-	-	-	-	-	-
-	-	-	-	-	-	-	-
-	-	-	-	-	-	-	-
-	-	-	-	-	-	-	-
-	-	-	-	-	-	-	-
-	-	-	-	-	-	-	-
-	-	-	-	-	-	-	-
-	-	-	-	-	-	-	-
-	-	-	-	-	-	-	-
-	-	-	-	-	-	-	-
-	-	-	-	-	-	-	-
-	-	-	-	-	-	-	-
-	-	-	-	-	-	-	-
-	-	-	-	-	-	-	-
-	-	-	-	-	-	-	-
-	-	-	-	-	-	-	-
-	-	-	-	-	-	-	-
-	-	-	-	-	-	-	-
-	-	-	-	-	-	-	-
-	-	-	-	-	-	-	-

наставак/*continued*

Територија	Старост	Пол	Укупно	Не школује се	Предшколско образовање	Основна школа	Средња школа	Специјализација послије средње школе	Виша школа
Area	*Age*	*Sex*	*Total*	*Not attend*	*Pre-school education*	*Primary school*	*Secondary school*	*Post-secondary school specialization*	*High school*
	10	Мушки/*Male*	21	-	-	21	-	-	-
	10	Женски/*Female*	13	-	-	13	-	-	-
	11	Укупно/*Total*	29	-	-	29	-	-	-
	11	Мушки/*Male*	13	-	-	13	-	-	-
	11	Женски/*Female*	16	-	-	16	-	-	-
	12	Укупно/*Total*	30	-	-	30	-	-	-
	12	Мушки/*Male*	15	-	-	15	-	-	-
	12	Женски/*Female*	15	-	-	15	-	-	-
	13	Укупно/*Total*	40	-	-	40	-	-	-
	13	Мушки/*Male*	24	-	-	24	-	-	-
	13	Женски/*Female*	16	-	-	16	-	-	-
	14	Укупно/*Total*	33	-	-	22	11	-	-
	14	Мушки/*Male*	17	-	-	13	4	-	-
	14	Женски/*Female*	16	-	-	9	7	-	-
ОШТРА ЛУКА	15	Укупно/*Total*	41	1	-	3	37	-	-
	15	Мушки/*Male*	20	-	-	2	18	-	-
	15	Женски/*Female*	21	1	-	1	19	-	-
	16	Укупно/*Total*	49	5	-	-	44	-	-
	16	Мушки/*Male*	28	3	-	-	25	-	-
	16	Женски/*Female*	21	2	-	-	19	-	-
	17	Укупно/*Total*	42	9	-	-	33	-	-
	17	Мушки/*Male*	22	5	-	-	17	-	-
	17	Женски/*Female*	20	4	-	-	16	-	-
	18	Укупно/*Total*	39	17	-	-	11	-	1
	18	Мушки/*Male*	22	12	-	-	8	-	-
	18	Женски/*Female*	17	5	-	-	3	-	1
	19	Укупно/*Total*	49	34	-	1	-	-	1
	19	Мушки/*Male*	26	22	-	-	-	-	-
	19	Женски/*Female*	23	12	-	1	-	-	1

Стари програм				Програм по Болоњи			
Old program				*Program by Bologna*			
Основне академске студије	Специјалистичке студије	Магистарске студије	Докторске студије	Студије I циклуса	Студије II циклуса	Студије интегрисаног I и II циклуса	Студије III циклуса
Primary academic studies	*Specialist studies*	*Postgraduate studies*	*Doctoral Studies*	*Study I cycle*	*Study II cycle*	*Integrated studies I and II cycle*	*Study III cycle*
-	-	-	-	-	-	-	-
-	-	-	-	-	-	-	-
-	-	-	-	-	-	-	-
-	-	-	-	-	-	-	-
-	-	-	-	-	-	-	-
-	-	-	-	-	-	-	-
-	-	-	-	-	-	-	-
-	-	-	-	-	-	-	-
-	-	-	-	-	-	-	-
-	-	-	-	-	-	-	-
-	-	-	-	-	-	-	-
-	-	-	-	-	-	-	-
-	-	-	-	-	-	-	-
-	-	-	-	-	-	-	-
-	-	-	-	-	-	-	-
-	-	-	-	-	-	-	-
-	-	-	-	-	-	-	-
-	-	-	-	-	-	-	-
-	-	-	-	-	-	-	-
-	-	-	-	-	-	-	-
-	-	-	-	-	-	-	-
-	-	-	-	-	-	-	-
-	-	-	-	-	-	-	-
-	-	-	-	-	-	-	-
5	-	-	-	5	-	-	-
2	-	-	-	-	-	-	-
3	-	-	-	5	-	-	-
6	-	-	-	7	-	-	-
2	-	-	-	2	-	-	-
4	-	-	-	5	-	-	-

наставак/*continued*

Територија	Старост	Пол	Укупно	Не школује се	Предшколско образовање	Основна школа	Средња школа	Специјализација послије средње школе	Виша школа
Area	*Age*	*Sex*	*Total*	*Not attend*	*Pre-school education*	*Primary school*	*Secondary school*	*Post-secondary school specialization*	*High school*
ОШТРА ЛУКА	20	Укупно/*Total*	26	14	-	-	-	-	1
	20	Мушки/*Male*	11	6	-	-	-	-	-
	20	Женски/*Female*	15	8	-	-	-	-	1
	21	Укупно/*Total*	17	8	-	-	-	-	2
	21	Мушки/*Male*	7	5	-	-	-	-	-
	21	Женски/*Female*	10	3	-	-	-	-	2
	22	Укупно/*Total*	17	10	-	-	-	-	-
	22	Мушки/*Male*	11	9	-	-	-	-	-
	22	Женски/*Female*	6	1	-	-	-	-	-
	23	Укупно/*Total*	24	17	-	-	-	-	-
	23	Мушки/*Male*	12	9	-	-	-	-	-
	23	Женски/*Female*	12	8	-	-	-	-	-
	24	Укупно/*Total*	22	17	-	-	-	-	-
	24	Мушки/*Male*	12	12	-	-	-	-	-
	24	Женски/*Female*	10	5	-	-	-	-	-
	25-29	Укупно/*Total*	136	121	-	-	-	-	1
	25-29	Мушки/*Male*	76	72	-	-	-	-	-
	25-29	Женски/*Female*	60	49	-	-	-	-	1
	30-34	Укупно/*Total*	138	133	-	-	1	-	3
	30-34	Мушки/*Male*	73	69	-	-	1	-	2
	30-34	Женски/*Female*	65	64	-	-	-	-	1
	35-39	Укупно/*Total*	204	200	-	-	-	-	1
ПАЛЕ-РС	35-39	Мушки/*Male*	108	108	-	-	-	-	-
	35-39	Женски/*Female*	96	92	-	-	-	-	1
	40-44	Укупно/*Total*	180	180	-	-	-	-	-
	40-44	Мушки/*Male*	106	106	-	-	-	-	-
	40-44	Женски/*Female*	74	74	-	-	-	-	-
	45-49	Укупно/*Total*	190	188	-	-	1	-	-
	45-49	Мушки/*Male*	117	115	-	-	1	-	-

Стари програм				Програм по Болоњи			
Old program				*Program by Bologna*			
Основне академске студије	Специјалистичке студије	Магистарске студије	Докторске студије	Студије I циклуса	Студије II циклуса	Студије интегрисаног I и II циклуса	Студије III циклуса
Primary academic studies	*Specialist studies*	*Postgraduate studies*	*Doctoral Studies*	*Study I cycle*	*Study II cycle*	*Integrated studies I and II cycle*	*Study III cycle*
2	-	-	-	9	-	-	-
1	-	-	-	4	-	-	-
1	-	-	-	5	-	-	-
-	-	-	-	7	-	-	-
-	-	-	-	2	-	-	-
-	-	-	-	5	-	-	-
1	-	-	-	5	1	-	-
-	-	-	-	2	-	-	-
1	-	-	-	3	1	-	-
-	-	-	-	7	-	-	-
-	-	-	-	3	-	-	-
-	-	-	-	4	-	-	-
-	-	-	-	4	1	-	-
-	-	-	-	-	-	-	-
-	-	-	-	4	1	-	-
3	2	-	-	9	-	-	-
1	-	-	-	3	-	-	-
2	2	-	-	6	-	-	-
-	-	-	-	-	1	-	-
-	-	-	-	-	1	-	-
-	-	-	-	-	-	-	-
-	-	-	-	2	1	-	-
-	-	-	-	-	-	-	-
-	-	-	-	2	1	-	-
-	-	-	-	-	-	-	-
-	-	-	-	-	-	-	-
-	-	-	-	-	-	-	-
-	-	-	-	1	-	-	-
-	-	-	-	1	-	-	-

наставак/*continued*

Територија	Старост	Пол	Укупно	Не школује се	Предшколско образовање	Основна школа	Средња школа	Специјализација послије средње школе	Виша школа
Area	*Age*	*Sex*	*Total*	*Not attend*	*Pre-school education*	*Primary school*	*Secondary school*	*Post-secondary school specialization*	*High school*
	45-49	Женски/*Female*	73	73	-	-	-	-	-
	50 и више/ *50 and over*	Укупно/*Total*	1.204	1.204	-	-	-	-	-
	50 и више/ *50 and over*	Мушки/*Male*	575	575	-	-	-	-	-
	50 и више/ *50 and over*	Женски/*Female*	629	629	-	-	-	-	-
	Укупно/*Total*	Укупно/*Total*	20.909	16.108	54	1.730	896	9	20
	Укупно/*Total*	Мушки/*Male*	10.038	7.699	26	910	457	5	14
	Укупно/*Total*	Женски/*Female*	10.871	8.409	28	820	439	4	6
	0 - 2	Укупно/*Total*	551	551	-	-	-	-	-
	0 - 2	Мушки/*Male*	288	288	-	-	-	-	-
	0 - 2	Женски/*Female*	263	263	-	-	-	-	-
	3	Укупно/*Total*	170	158	12	-	-	-	-
	3	Мушки/*Male*	79	74	5	-	-	-	-
	3	Женски/*Female*	91	84	7	-	-	-	-
	4	Укупно/*Total*	183	167	16	-	-	-	-
ПАЛЕ-РС	4	Мушки/*Male*	95	87	8	-	-	-	-
	4	Женски/*Female*	88	80	8	-	-	-	-
	5	Укупно/*Total*	177	137	23	17	-	-	-
	5	Мушки/*Male*	87	67	13	7	-	-	-
	5	Женски/*Female*	90	70	10	10	-	-	-
	6	Укупно/*Total*	160	11	3	146	-	-	-
	6	Мушки/*Male*	88	4	-	84	-	-	-
	6	Женски/*Female*	72	7	3	62	-	-	-
	7	Укупно/*Total*	198	2	-	196	-	-	-
	7	Мушки/*Male*	90	2	-	88	-	-	-
	7	Женски/*Female*	108	-	-	108	-	-	-
	8	Укупно/*Total*	179	1	-	178	-	-	-
	8	Мушки/*Male*	96	-	-	96	-	-	-
	8	Женски/*Female*	83	1	-	82	-	-	-
	9	Укупно/*Total*	186	-	-	186	-	-	-

Стари програм				Програм по Болоњи			
Old program				*Program by Bologna*			
Основне академске студије	Специјалистичке студије	Магистарске студије	Докторске студије	Студије I циклуса	Студије II циклуса	Студије интегрисаног I и II циклуса	Студије III циклуса
Primary academic studies	*Specialist studies*	*Postgraduate studies*	*Doctoral Studies*	*Study I cycle*	*Study II cycle*	*Integrated studies I and II cycle*	*Study III cycle*
-	-	-	-	-	-	-	-
-	-	-	-	-	-	-	-
-	-	-	-	-	-	-	-
-	-	-	-	-	-	-	-
298	14	141	32	1.397	186	6	18
129	5	68	16	623	72	1	13
169	9	73	16	774	114	5	5
-	-	-	-	-	-	-	-
-	-	-	-	-	-	-	-
-	-	-	-	-	-	-	-
-	-	-	-	-	-	-	-
-	-	-	-	-	-	-	-
-	-	-	-	-	-	-	-
-	-	-	-	-	-	-	-
-	-	-	-	-	-	-	-
-	-	-	-	-	-	-	-
-	-	-	-	-	-	-	-
-	-	-	-	-	-	-	-
-	-	-	-	-	-	-	-
-	-	-	-	-	-	-	-
-	-	-	-	-	-	-	-
-	-	-	-	-	-	-	-
-	-	-	-	-	-	-	-
-	-	-	-	-	-	-	-
-	-	-	-	-	-	-	-
-	-	-	-	-	-	-	-
-	-	-	-	-	-	-	-
-	-	-	-	-	-	-	-
-	-	-	-	-	-	-	-
-	-	-	-	-	-	-	-
-	-	-	-	-	-	-	-

наставак/*continued*

Територија	Старост	Пол	Укупно	Не школује се	Предшколско образовање	Основна школа	Средња школа	Специјализација послије средње школе	Виша школа
Area	*Age*	*Sex*	*Total*	*Not attend*	*Pre-school education*	*Primary school*	*Secondary school*	*Post-secondary school specialization*	*High school*
	9	Мушки/*Male*	90	-	-	90	-	-	-
	9	Женски/*Female*	96	-	-	96	-	-	-
	10	Укупно/*Total*	198	-	-	198	-	-	-
	10	Мушки/*Male*	98	-	-	98	-	-	-
	10	Женски/*Female*	100	-	-	100	-	-	-
	11	Укупно/*Total*	211	-	-	211	-	-	-
	11	Мушки/*Male*	126	-	-	126	-	-	-
	11	Женски/*Female*	85	-	-	85	-	-	-
	12	Укупно/*Total*	191	1	-	190	-	-	-
	12	Мушки/*Male*	108	1	-	107	-	-	-
	12	Женски/*Female*	83	-	-	83	-	-	-
	13	Укупно/*Total*	223	1	-	222	-	-	-
	13	Мушки/*Male*	120	1	-	119	-	-	-
	13	Женски/*Female*	103	-	-	103	-	-	-
ПАЛЕ-РС	14	Укупно/*Total*	208	-	-	176	32	-	-
	14	Мушки/*Male*	105	-	-	90	15	-	-
	14	Женски/*Female*	103	-	-	86	17	-	-
	15	Укупно/*Total*	223	2	-	3	218	-	-
	15	Мушки/*Male*	102	-	-	1	101	-	-
	15	Женски/*Female*	121	2	-	2	117	-	-
	16	Укупно/*Total*	238	5	-	1	232	-	-
	16	Мушки/*Male*	129	4	-	1	124	-	-
	16	Женски/*Female*	109	1	-	-	108	-	-
	17	Укупно/*Total*	254	4	-	2	248	-	-
	17	Мушки/*Male*	134	2	-	1	131	-	-
	17	Женски/*Female*	120	2	-	1	117	-	-
	18	Укупно/*Total*	258	27	-	-	153	1	-
	18	Мушки/*Male*	127	14	-	-	79	1	-
	18	Женски/*Female*	131	13	-	-	74	-	-

Стари програм				Програм по Болоњи			
Old program				*Program by Bologna*			
Основне академске студије	Специјалистичке студије	Магистарске студије	Докторске студије	Студије I циклуса	Студије II циклуса	Студије интегрисаног I и II циклуса	Студије III циклуса
Primary academic studies	*Specialist studies*	*Postgraduate studies*	*Doctoral Studies*	*Study I cycle*	*Study II cycle*	*Integrated studies I and II cycle*	*Study III cycle*
-	-	-	-	-	-	-	-
-	-	-	-	-	-	-	-
-	-	-	-	-	-	-	-
-	-	-	-	-	-	-	-
-	-	-	-	-	-	-	-
-	-	-	-	-	-	-	-
-	-	-	-	-	-	-	-
-	-	-	-	-	-	-	-
-	-	-	-	-	-	-	-
-	-	-	-	-	-	-	-
-	-	-	-	-	-	-	-
-	-	-	-	-	-	-	-
-	-	-	-	-	-	-	-
-	-	-	-	-	-	-	-
-	-	-	-	-	-	-	-
-	-	-	-	-	-	-	-
-	-	-	-	-	-	-	-
-	-	-	-	-	-	-	-
-	-	-	-	-	-	-	-
-	-	-	-	-	-	-	-
-	-	-	-	-	-	-	-
-	-	-	-	-	-	-	-
-	-	-	-	-	-	-	-
-	-	-	-	-	-	-	-
-	-	-	-	-	-	-	-
-	-	-	-	-	-	-	-
10	-	-	-	67	-	-	-
5	-	-	-	28	-	-	-
5	-	-	-	39	-	-	-

наставак/*continued*

Територија	Старост	Пол	Укупно	Не школује се	Предшколско образовање	Основна школа	Средња школа	Специјализација послије средње школе	Виша школа
Area	*Age*	*Sex*	*Total*	*Not attend*	*Pre-school education*	*Primary school*	*Secondary school*	*Post-secondary school specialization*	*High school*
	19	Укупно/*Total*	329	75	-	1	6	1	3
	19	Мушки/*Male*	153	51	-	-	5	1	1
	19	Женски/*Female*	176	24	-	1	1	-	2
	20	Укупно/*Total*	230	63	-	-	1	-	-
	20	Мушки/*Male*	117	47	-	-	-	-	-
	20	Женски/*Female*	113	16	-	-	1	-	-
	21	Укупно/*Total*	295	82	-	-	1	1	1
	21	Мушки/*Male*	133	51	-	-	-	1	1
	21	Женски/*Female*	162	31	-	-	1	-	-
	22	Укупно/*Total*	307	89	-	-	-	-	1
	22	Мушки/*Male*	162	61	-	-	-	-	1
	22	Женски/*Female*	145	28	-	-	-	-	-
	23	Укупно/*Total*	295	102	-	-	-	-	2
	23	Мушки/*Male*	138	50	-	-	-	-	1
ПАЛЕ-РС	23	Женски/*Female*	157	52	-	-	-	-	1
	24	Укупно/*Total*	277	134	-	-	-	1	1
	24	Мушки/*Male*	131	73	-	-	-	-	-
	24	Женски/*Female*	146	61	-	-	-	1	1
	25-29	Укупно/*Total*	1.507	1.046	-	1	-	1	1
	25-29	Мушки/*Male*	780	548	-	1	-	-	1
	25-29	Женски/*Female*	727	498	-	-	-	1	-
	30-34	Укупно/*Total*	1.499	1.304	-	-	1	1	-
	30-34	Мушки/*Male*	721	640	-	-	-	-	-
	30-34	Женски/*Female*	778	664	-	-	1	1	-
	35-39	Укупно/*Total*	1.329	1.223	-	-	1	1	4
	35-39	Мушки/*Male*	703	649	-	-	-	1	4
	35-39	Женски/*Female*	626	574	-	-	1	-	-
	40-44	Укупно/*Total*	1.109	1.066	-	-	-	1	1
	40-44	Мушки/*Male*	537	519	-	-	-	-	1

Стари програм				Програм по Болоњи			
Old program				*Program by Bologna*			
Основне академске студије	Специјалистичке студије	Магистарске студије	Докторске студије	Студије I циклуса	Студије II циклуса	Студије интегрисаног I и II циклуса	Студије III циклуса
Primary academic studies	*Specialist studies*	*Postgraduate studies*	*Doctoral Studies*	*Study I cycle*	*Study II cycle*	*Integrated studies I and II cycle*	*Study III cycle*
24	-	-	-	218	-	1	-
7	-	-	-	88	-	-	-
17	-	-	-	130	-	1	-
14	-	-	-	151	1	-	-
7	-	-	-	63	-	-	-
7	-	-	-	88	1	-	-
12	-	1	-	195	1	1	-
3	-	1	-	76	-	-	-
9	-	-	-	119	1	1	-
21	-	-	-	179	14	2	1
9	-	-	-	84	6	1	-
12	-	-	-	95	8	1	1
21	-	2	-	156	11	-	1
11	-	1	-	71	3	-	1
10	-	1	-	85	8	-	-
13	-	7	-	91	28	-	2
6	-	2	-	45	5	-	-
7	-	5	-	46	23	-	2
105	3	40	8	203	90	1	8
47	1	19	4	115	38	-	6
58	2	21	4	88	52	1	2
45	4	36	9	74	23	-	2
19	1	14	4	29	12	-	2
26	3	22	5	45	11	-	-
15	2	29	6	35	11	-	2
7	-	15	3	17	5	-	2
8	2	14	3	18	6	-	-
8	1	12	2	15	2	-	1
3	-	7	2	4	-	-	1

наставак/*continued*

Територија	Старост	Пол	Укупно	Не школује се	Предшколско образовање	Основна школа	Средња школа	Специјализација послије средње школе	Виша школа
Area	*Age*	*Sex*	*Total*	*Not attend*	*Pre-school education*	*Primary school*	*Secondary school*	*Post-secondary school specialization*	*High school*
ПАЛЕ-РС	40-44	Женски/*Female*	572	547	-	-	-	1	-
	45-49	Укупно/*Total*	1.344	1.314	-	1	-	-	1
	45-49	Мушки/*Male*	654	640	-	1	-	-	-
	45-49	Женски/*Female*	690	674	-	-	-	-	1
	50 и више/ *50 and over*	Укупно/*Total*	8.580	8.543	-	1	3	1	5
	50 и више/ *50 and over*	Мушки/*Male*	3.847	3.826	-	-	2	1	4
	50 и више/ *50 and over*	Женски/*Female*	4.733	4.717	-	1	1	-	1
ПЕЛАГИЋЕВО	Укупно/*Total*	Укупно/*Total*	5.220	4.388	15	394	240	6	24
	Укупно/*Total*	Мушки/*Male*	2.609	2.191	10	196	120	3	11
	Укупно/*Total*	Женски/*Female*	2.611	2.197	5	198	120	3	13
	0 - 2	Укупно/*Total*	67	67	-	-	-	-	-
	0 - 2	Мушки/*Male*	34	34	-	-	-	-	-
	0 - 2	Женски/*Female*	33	33	-	-	-	-	-
	3	Укупно/*Total*	30	28	2	-	-	-	-
	3	Мушки/*Male*	16	15	1	-	-	-	-
	3	Женски/*Female*	14	13	1	-	-	-	-
	4	Укупно/*Total*	36	33	3	-	-	-	-
	4	Мушки/*Male*	15	12	3	-	-	-	-
	4	Женски/*Female*	21	21	-	-	-	-	-
	5	Укупно/*Total*	41	31	5	5	-	-	-
	5	Мушки/*Male*	19	12	2	5	-	-	-
	5	Женски/*Female*	22	19	3	-	-	-	-
	6	Укупно/*Total*	48	-	5	43	-	-	-
	6	Мушки/*Male*	29	-	4	25	-	-	-
	6	Женски/*Female*	19	-	1	18	-	-	-
	7	Укупно/*Total*	36	2	-	34	-	-	-
	7	Мушки/*Male*	19	2	-	17	-	-	-
	7	Женски/*Female*	17	-	-	17	-	-	-
	8	Укупно/*Total*	32	-	-	32	-	-	-

Стари програм				Програм по Болоњи			
Old program				*Program by Bologna*			
Основне академске студије	Специјалистичке студије	Магистарске студије	Докторске студије	Студије I циклуса	Студије II циклуса	Студије интегрисаног I и II циклуса	Студије III циклуса
Primary academic studies	*Specialist studies*	*Postgraduate studies*	*Doctoral Studies*	*Study I cycle*	*Study II cycle*	*Integrated studies I and II cycle*	*Study III cycle*
5	1	5	-	11	2	-	-
5	2	5	3	7	4	1	1
3	1	3	2	1	2	-	1
2	1	2	1	6	2	1	-
5	2	9	4	6	1	-	-
2	2	6	1	2	1	-	-
3	-	3	3	4	-	-	-
54	6	13	1	61	11	2	5
29	1	8	-	31	5	1	3
25	5	5	1	30	6	1	2
-	-	-	-	-	-	-	-
-	-	-	-	-	-	-	-
-	-	-	-	-	-	-	-
-	-	-	-	-	-	-	-
-	-	-	-	-	-	-	-
-	-	-	-	-	-	-	-
-	-	-	-	-	-	-	-
-	-	-	-	-	-	-	-
-	-	-	-	-	-	-	-
-	-	-	-	-	-	-	-
-	-	-	-	-	-	-	-
-	-	-	-	-	-	-	-
-	-	-	-	-	-	-	-
-	-	-	-	-	-	-	-
-	-	-	-	-	-	-	-
-	-	-	-	-	-	-	-
-	-	-	-	-	-	-	-
-	-	-	-	-	-	-	-
-	-	-	-	-	-	-	-
-	-	-	-	-	-	-	-

наставак/*continued*

Територија	Старост	Пол	Укупно	Не школује се	Предшколско образовање	Основна школа	Средња школа	Специјализација послије средње школе	Виша школа
Area	*Age*	*Sex*	*Total*	*Not attend*	*Pre-school education*	*Primary school*	*Secondary school*	*Post-secondary school specialization*	*High school*
	8	Мушки/*Male*	11	-	-	11	-	-	-
	8	Женски/*Female*	21	-	-	21	-	-	-
	9	Укупно/*Total*	36	-	-	36	-	-	-
	9	Мушки/*Male*	22	-	-	22	-	-	-
	9	Женски/*Female*	14	-	-	14	-	-	-
	10	Укупно/*Total*	39	-	-	39	-	-	-
	10	Мушки/*Male*	22	-	-	22	-	-	-
	10	Женски/*Female*	17	-	-	17	-	-	-
	11	Укупно/*Total*	40	-	-	40	-	-	-
	11	Мушки/*Male*	18	-	-	18	-	-	-
	11	Женски/*Female*	22	-	-	22	-	-	-
	12	Укупно/*Total*	49	1	-	48	-	-	-
	12	Мушки/*Male*	22	-	-	22	-	-	-
	12	Женски/*Female*	27	1	-	26	-	-	-
ПЕЛАГИЋЕВО	13	Укупно/*Total*	52	-	-	52	-	-	-
	13	Мушки/*Male*	20	-	-	20	-	-	-
	13	Женски/*Female*	32	-	-	32	-	-	-
	14	Укупно/*Total*	60	-	-	50	10	-	-
	14	Мушки/*Male*	35	-	-	30	5	-	-
	14	Женски/*Female*	25	-	-	20	5	-	-
	15	Укупно/*Total*	62	3	-	6	53	-	-
	15	Мушки/*Male*	30	2	-	1	27	-	-
	15	Женски/*Female*	32	1	-	5	26	-	-
	16	Укупно/*Total*	65	2	-	-	63	-	-
	16	Мушки/*Male*	33	2	-	-	31	-	-
	16	Женски/*Female*	32	-	-	-	32	-	-
	17	Укупно/*Total*	57	7	-	-	48	2	-
	17	Мушки/*Male*	29	6	-	-	22	1	-
	17	Женски/*Female*	28	1	-	-	26	1	-

Стари програм				Програм по Болоњи			
Old program				*Program by Bologna*			
Основне академске студије	Специјалистичке студије	Магистарске студије	Докторске студије	Студије I циклуса	Студије II циклуса	Студије интегрисаног I и II циклуса	Студије III циклуса
Primary academic studies	*Specialist studies*	*Postgraduate studies*	*Doctoral Studies*	*Study I cycle*	*Study II cycle*	*Integrated studies I and II cycle*	*Study III cycle*
-	-	-	-	-	-	-	-
-	-	-	-	-	-	-	-
-	-	-	-	-	-	-	-
-	-	-	-	-	-	-	-
-	-	-	-	-	-	-	-
-	-	-	-	-	-	-	-
-	-	-	-	-	-	-	-
-	-	-	-	-	-	-	-
-	-	-	-	-	-	-	-
-	-	-	-	-	-	-	-
-	-	-	-	-	-	-	-
-	-	-	-	-	-	-	-
-	-	-	-	-	-	-	-
-	-	-	-	-	-	-	-
-	-	-	-	-	-	-	-
-	-	-	-	-	-	-	-
-	-	-	-	-	-	-	-
-	-	-	-	-	-	-	-
-	-	-	-	-	-	-	-
-	-	-	-	-	-	-	-
-	-	-	-	-	-	-	-
-	-	-	-	-	-	-	-
-	-	-	-	-	-	-	-
-	-	-	-	-	-	-	-
-	-	-	-	-	-	-	-
-	-	-	-	-	-	-	-
-	-	-	-	-	-	-	-
-	-	-	-	-	-	-	-
-	-	-	-	-	-	-	-

наставак/*continued*

Територија	Старост	Пол	Укупно	Не школује се	Предшколско образовање	Основна школа	Средња школа	Специјализација послије средње школе	Виша школа
Area	*Age*	*Sex*	*Total*	*Not attend*	*Pre-school education*	*Primary school*	*Secondary school*	*Post-secondary school specialization*	*High school*
	18	Укупно/*Total*	46	15	-	1	26	-	3
	18	Мушки/*Male*	26	11	-	-	13	-	1
	18	Женски/*Female*	20	4	-	1	13	-	2
	19	Укупно/*Total*	71	45	-	-	3	1	4
	19	Мушки/*Male*	40	30	-	-	1	-	4
	19	Женски/*Female*	31	15	-	-	2	1	-
	20	Укупно/*Total*	50	29	-	-	2	1	2
	20	Мушки/*Male*	31	21	-	-	1	1	1
	20	Женски/*Female*	19	8	-	-	1	-	1
	21	Укупно/*Total*	50	31	-	1	1	2	1
	21	Мушки/*Male*	29	19	-	-	1	1	-
	21	Женски/*Female*	21	12	-	1	-	1	1
	22	Укупно/*Total*	58	37	-	-	-	-	3
	22	Мушки/*Male*	33	25	-	-	-	-	1
ПЕЛАГИЋЕВО	22	Женски/*Female*	25	12	-	-	-	-	2
	23	Укупно/*Total*	59	37	-	-	2	-	1
	23	Мушки/*Male*	31	20	-	-	1	-	-
	23	Женски/*Female*	28	17	-	-	1	-	1
	24	Укупно/*Total*	43	32	-	-	-	-	1
	24	Мушки/*Male*	17	12	-	-	-	-	1
	24	Женски/*Female*	26	20	-	-	-	-	-
	25-29	Укупно/*Total*	231	210	-	-	2	-	2
	25-29	Мушки/*Male*	126	113	-	-	2	-	-
	25-29	Женски/*Female*	105	97	-	-	-	-	2
	30-34	Укупно/*Total*	234	218	-	1	-	-	3
	30-34	Мушки/*Male*	112	105	-	1	-	-	1
	30-34	Женски/*Female*	122	113	-	-	-	-	2
	35-39	Укупно/*Total*	329	314	-	2	2	-	1
	35-39	Мушки/*Male*	156	146	-	-	1	-	1

Стари програм				Програм по Болоњи			
Old program				*Program by Bologna*			
Основне академске студије	Специјалистичке студије	Магистарске студије	Докторске студије	Студије I циклуса	Студије II циклуса	Студије интегрисаног I и II циклуса	Студије III циклуса
Primary academic studies	*Specialist studies*	*Postgraduate studies*	*Doctoral Studies*	*Study I cycle*	*Study II cycle*	*Integrated studies I and II cycle*	*Study III cycle*
-	-	-	-	1	-	-	-
-	-	-	-	1	-	-	-
-	-	-	-	-	-	-	-
9	-	-	-	9	-	-	-
2	-	-	-	3	-	-	-
7	-	-	-	6	-	-	-
5	1	1	-	9	-	-	-
2	-	1	-	4	-	-	-
3	1	-	-	5	-	-	-
5	1	-	-	6	1	1	-
4	1	-	-	3	-	-	-
1	-	-	-	3	1	1	-
6	1	1	-	6	1	-	3
3	-	1	-	2	-	-	1
3	1	-	-	4	1	-	2
4	1	4	-	9	1	-	-
2	-	3	-	5	-	-	-
2	1	1	-	4	1	-	-
4	-	-	-	4	2	-	-
2	-	-	-	2	-	-	-
2	-	-	-	2	2	-	-
4	-	2	-	8	2	1	-
3	-	1	-	5	1	1	-
1	-	1	-	3	1	-	-
7	-	2	1	-	2	-	-
3	-	-	-	-	2	-	-
4	-	2	1	-	-	-	-
3	1	2	-	4	-	-	-
3	-	2	-	3	-	-	-

наставак/*continued*

Територија	Старост	Пол	Укупно	Не школује се	Предшколско образовање	Основна школа	Средња школа	Специјализација послије средње школе	Виша школа
Area	*Age*	*Sex*	*Total*	*Not attend*	*Pre-school education*	*Primary school*	*Secondary school*	*Post-secondary school specialization*	*High school*
ПЕЛАГИЋЕВО	35-39	Женски/*Female*	173	168	-	2	1	-	-
	40-44	Укупно/*Total*	361	351	-	-	6	-	-
	40-44	Мушки/*Male*	212	207	-	-	2	-	-
	40-44	Женски/*Female*	149	144	-	-	4	-	-
	45-49	Укупно/*Total*	496	481	-	1	8	-	-
	45-49	Мушки/*Male*	263	253	-	-	5	-	-
	45-49	Женски/*Female*	233	228	-	1	3	-	-
	50 и више/ *50 and over*	Укупно/*Total*	2.442	2.414	-	3	14	-	3
	50 и више/ *50 and over*	Мушки/*Male*	1.159	1.144	-	2	8	-	1
	50 и више/ *50 and over*	Женски/*Female*	1.283	1.270	-	1	6	-	2
ПЕТРОВАЦ	Укупно/*Total*	Укупно/*Total*	361	300	1	38	12	-	-
	Укупно/*Total*	Мушки/*Male*	172	140	1	19	7	-	-
	Укупно/*Total*	Женски/*Female*	189	160	-	19	5	-	-
	0 - 2	Укупно/*Total*	3	3	-	-	-	-	-
	0 - 2	Мушки/*Male*	3	3	-	-	-	-	-
	0 - 2	Женски/*Female*	-	-	-	-	-	-	-
	3	Укупно/*Total*	2	1	1	-	-	-	-
	3	Мушки/*Male*	2	1	1	-	-	-	-
	3	Женски/*Female*	-	-	-	-	-	-	-
	4	Укупно/*Total*	8	8	-	-	-	-	-
	4	Мушки/*Male*	3	3	-	-	-	-	-
	4	Женски/*Female*	5	5	-	-	-	-	-
	5	Укупно/*Total*	1	1	-	-	-	-	-
	5	Мушки/*Male*	-	-	-	-	-	-	-
	5	Женски/*Female*	1	1	-	-	-	-	-
	6	Укупно/*Total*	6	-	-	6	-	-	-
	6	Мушки/*Male*	5	-	-	5	-	-	-
	6	Женски/*Female*	1	-	-	1	-	-	-
	7	Укупно/*Total*	6	-	-	6	-	-	-

Стари програм				Програм по Болоњи			
Old program				*Program by Bologna*			
Основне академске студије	Специјалистичке студије	Магистарске студије	Докторске студије	Студије I циклуса	Студије II циклуса	Студије интегрисаног I и II циклуса	Студије III циклуса
Primary academic studies	*Specialist studies*	*Postgraduate studies*	*Doctoral Studies*	*Study I cycle*	*Study II cycle*	*Integrated studies I and II cycle*	*Study III cycle*
-	1	-	-	1	-	-	-
2	-	1	-	-	1	-	-
2	-	-	-	-	1	-	-
-	-	1	-	-	-	-	-
1	-	-	-	3	1	-	1
1	-	-	-	2	1	-	1
-	-	-	-	1	-	-	-
4	1	-	-	2	-	-	1
2	-	-	-	1	-	-	1
2	1	-	-	1	-	-	-
1	1	1	-	7	-	-	-
-	-	1	-	4	-	-	-
1	1	-	-	3	-	-	-
-	-	-	-	-	-	-	-
-	-	-	-	-	-	-	-
-	-	-	-	-	-	-	-
-	-	-	-	-	-	-	-
-	-	-	-	-	-	-	-
-	-	-	-	-	-	-	-
-	-	-	-	-	-	-	-
-	-	-	-	-	-	-	-
-	-	-	-	-	-	-	-
-	-	-	-	-	-	-	-
-	-	-	-	-	-	-	-
-	-	-	-	-	-	-	-
-	-	-	-	-	-	-	-
-	-	-	-	-	-	-	-
-	-	-	-	-	-	-	-
-	-	-	-	-	-	-	-
-	-	-	-	-	-	-	-

наставак/*continued*

Територија	Старост	Пол	Укупно	Не школује се	Предшколско образовање	Основна школа	Средња школа	Специјализација послије средње школе	Виша школа
Area	*Age*	*Sex*	*Total*	*Not attend*	*Pre-school education*	*Primary school*	*Secondary school*	*Post-secondary school specialization*	*High school*
	7	Мушки/*Male*	4	-	-	4	-	-	-
	7	Женски/*Female*	2	-	-	2	-	-	-
	8	Укупно/*Total*	3	-	-	3	-	-	-
	8	Мушки/*Male*	1	-	-	1	-	-	-
	8	Женски/*Female*	2	-	-	2	-	-	-
	9	Укупно/*Total*	2	-	-	2	-	-	-
	9	Мушки/*Male*	-	-	-	-	-	-	-
	9	Женски/*Female*	2	-	-	2	-	-	-
	10	Укупно/*Total*	2	-	-	2	-	-	-
	10	Мушки/*Male*	1	-	-	1	-	-	-
	10	Женски/*Female*	1	-	-	1	-	-	-
	11	Укупно/*Total*	9	-	-	9	-	-	-
	11	Мушки/*Male*	4	-	-	4	-	-	-
	11	Женски/*Female*	5	-	-	5	-	-	-
ПЕТРОВАЦ	12	Укупно/*Total*	2	-	-	2	-	-	-
	12	Мушки/*Male*	1	-	-	1	-	-	-
	12	Женски/*Female*	1	-	-	1	-	-	-
	13	Укупно/*Total*	6	-	-	6	-	-	-
	13	Мушки/*Male*	2	-	-	2	-	-	-
	13	Женски/*Female*	4	-	-	4	-	-	-
	14	Укупно/*Total*	4	-	-	2	2	-	-
	14	Мушки/*Male*	3	-	-	1	2	-	-
	14	Женски/*Female*	1	-	-	1	-	-	-
	15	Укупно/*Total*	3	-	-	-	3	-	-
	15	Мушки/*Male*	2	-	-	-	2	-	-
	15	Женски/*Female*	1	-	-	-	1	-	-
	16	Укупно/*Total*	2	-	-	-	2	-	-
	16	Мушки/*Male*	-	-	-	-	-	-	-
	16	Женски/*Female*	2	-	-	-	2	-	-

Стари програм				Програм по Болоњи			
Old program				*Program by Bologna*			
Основне академске студије	Специјалистичке студије	Магистарске студије	Докторске студије	Студије I циклуса	Студије II циклуса	Студије интегрисаног I и II циклуса	Студије III циклуса
Primary academic studies	*Specialist studies*	*Postgraduate studies*	*Doctoral Studies*	*Study I cycle*	*Study II cycle*	*Integrated studies I and II cycle*	*Study III cycle*
-	-	-	-	-	-	-	-
-	-	-	-	-	-	-	-
-	-	-	-	-	-	-	-
-	-	-	-	-	-	-	-
-	-	-	-	-	-	-	-
-	-	-	-	-	-	-	-
-	-	-	-	-	-	-	-
-	-	-	-	-	-	-	-
-	-	-	-	-	-	-	-
-	-	-	-	-	-	-	-
-	-	-	-	-	-	-	-
-	-	-	-	-	-	-	-
-	-	-	-	-	-	-	-
-	-	-	-	-	-	-	-
-	-	-	-	-	-	-	-
-	-	-	-	-	-	-	-
-	-	-	-	-	-	-	-
-	-	-	-	-	-	-	-
-	-	-	-	-	-	-	-
-	-	-	-	-	-	-	-
-	-	-	-	-	-	-	-
-	-	-	-	-	-	-	-
-	-	-	-	-	-	-	-
-	-	-	-	-	-	-	-
-	-	-	-	-	-	-	-
-	-	-	-	-	-	-	-
-	-	-	-	-	-	-	-
-	-	-	-	-	-	-	-
-	-	-	-	-	-	-	-

наставак/*continued*

Територија	Старост	Пол	Укупно	Не школује се	Предшколско образовање	Основна школа	Средња школа	Специјализација послије средње школе	Виша школа
Area	*Age*	*Sex*	*Total*	*Not attend*	*Pre-school education*	*Primary school*	*Secondary school*	*Post-secondary school specialization*	*High school*
	17	Укупно/*Total*	3	-	-	-	3	-	-
	17	Мушки/*Male*	2	-	-	-	2	-	-
	17	Женски/*Female*	1	-	-	-	1	-	-
	18	Укупно/*Total*	2	-	-	-	2	-	-
	18	Мушки/*Male*	1	-	-	-	1	-	-
	18	Женски/*Female*	1	-	-	-	1	-	-
	19	Укупно/*Total*	3	1	-	-	-	-	-
	19	Мушки/*Male*	2	1	-	-	-	-	-
	19	Женски/*Female*	1	-	-	-	-	-	-
	20	Укупно/*Total*	3	1	-	-	-	-	-
	20	Мушки/*Male*	3	1	-	-	-	-	-
	20	Женски/*Female*	-	-	-	-	-	-	-
	21	Укупно/*Total*	-	-	-	-	-	-	-
	21	Мушки/*Male*	-	-	-	-	-	-	-
ПЕТРОВАЦ	21	Женски/*Female*	-	-	-	-	-	-	-
	22	Укупно/*Total*	5	3	-	-	-	-	-
	22	Мушки/*Male*	3	2	-	-	-	-	-
	22	Женски/*Female*	2	1	-	-	-	-	-
	23	Укупно/*Total*	-	-	-	-	-	-	-
	23	Мушки/*Male*	-	-	-	-	-	-	-
	23	Женски/*Female*	-	-	-	-	-	-	-
	24	Укупно/*Total*	1	1	-	-	-	-	-
	24	Мушки/*Male*	-	-	-	-	-	-	-
	24	Женски/*Female*	1	1	-	-	-	-	-
	25-29	Укупно/*Total*	16	15	-	-	-	-	-
	25-29	Мушки/*Male*	6	6	-	-	-	-	-
	25-29	Женски/*Female*	10	9	-	-	-	-	-
	30-34	Укупно/*Total*	21	21	-	-	-	-	-
	30-34	Мушки/*Male*	10	10	-	-	-	-	-

Стари програм				Програм по Болоњи			
Old program				*Program by Bologna*			
Основне академске студије	Специјалистичке студије	Магистарске студије	Докторске студије	Студије I циклуса	Студије II циклуса	Студије интегрисаног I и II циклуса	Студије III циклуса
Primary academic studies	*Specialist studies*	*Postgraduate studies*	*Doctoral Studies*	*Study I cycle*	*Study II cycle*	*Integrated studies I and II cycle*	*Study III cycle*
-	-	-	-	-	-	-	-
-	-	-	-	-	-	-	-
-	-	-	-	-	-	-	-
-	-	-	-	-	-	-	-
-	-	-	-	-	-	-	-
-	-	-	-	-	-	-	-
-	-	-	-	2	-	-	-
-	-	-	-	1	-	-	-
-	-	-	-	1	-	-	-
-	-	-	-	2	-	-	-
-	-	-	-	2	-	-	-
-	-	-	-	-	-	-	-
-	-	-	-	-	-	-	-
-	-	-	-	-	-	-	-
-	-	-	-	-	-	-	-
-	-	-	-	2	-	-	-
-	-	-	-	1	-	-	-
-	-	-	-	1	-	-	-
-	-	-	-	-	-	-	-
-	-	-	-	-	-	-	-
-	-	-	-	-	-	-	-
-	-	-	-	-	-	-	-
-	-	-	-	-	-	-	-
-	-	-	-	-	-	-	-
1	-	-	-	-	-	-	-
-	-	-	-	-	-	-	-
1	-	-	-	-	-	-	-
-	-	-	-	-	-	-	-
-	-	-	-	-	-	-	-

наставак/*continued*

Територија	Старост	Пол	Укупно	Не школује се	Предшколско образовање	Основна школа	Средња школа	Специјализација послије средње школе	Виша школа
Area	*Age*	*Sex*	*Total*	*Not attend*	*Pre-school education*	*Primary school*	*Secondary school*	*Post-secondary school specialization*	*High school*
ПЕТРОВАЦ	30-34	Женски/*Female*	11	11	-	-	-	-	-
	35-39	Укупно/*Total*	33	32	-	-	-	-	-
	35-39	Мушки/*Male*	20	20	-	-	-	-	-
	35-39	Женски/*Female*	13	12	-	-	-	-	-
	40-44	Укупно/*Total*	20	20	-	-	-	-	-
	40-44	Мушки/*Male*	10	10	-	-	-	-	-
	40-44	Женски/*Female*	10	10	-	-	-	-	-
	45-49	Укупно/*Total*	24	22	-	-	-	-	-
	45-49	Мушки/*Male*	14	13	-	-	-	-	-
	45-49	Женски/*Female*	10	9	-	-	-	-	-
	50 и више/ *50 and over*	Укупно/*Total*	171	171	-	-	-	-	-
	50 и више/ *50 and over*	Мушки/*Male*	70	70	-	-	-	-	-
	50 и више/ *50 and over*	Женски/*Female*	101	101	-	-	-	-	-
ПЕТРОВО	Укупно/*Total*	Укупно/*Total*	6.474	5.579	7	433	228	3	12
	Укупно/*Total*	Мушки/*Male*	3.124	2.696	4	210	111	1	5
	Укупно/*Total*	Женски/*Female*	3.350	2.883	3	223	117	2	7
	0 - 2	Укупно/*Total*	155	155	-	-	-	-	-
	0 - 2	Мушки/*Male*	78	78	-	-	-	-	-
	0 - 2	Женски/*Female*	77	77	-	-	-	-	-
	3	Укупно/*Total*	55	53	2	-	-	-	-
	3	Мушки/*Male*	34	34	-	-	-	-	-
	3	Женски/*Female*	21	19	2	-	-	-	-
	4	Укупно/*Total*	54	50	4	-	-	-	-
	4	Мушки/*Male*	34	31	3	-	-	-	-
	4	Женски/*Female*	20	19	1	-	-	-	-
	5	Укупно/*Total*	45	43	1	1	-	-	-
	5	Мушки/*Male*	18	16	1	1	-	-	-
	5	Женски/*Female*	27	27	-	-	-	-	-
	6	Укупно/*Total*	44	1	-	43	-	-	-

Стари програм				Програм по Болоњи			
Old program				*Program by Bologna*			
Основне академске студије	Специјалистичке студије	Магистарске студије	Докторске студије	Студије I циклуса	Студије II циклуса	Студије интегрисаног I и II циклуса	Студије III циклуса
Primary academic studies	*Specialist studies*	*Postgraduate studies*	*Doctoral Studies*	*Study I cycle*	*Study II cycle*	*Integrated studies I and II cycle*	*Study III cycle*
-	-	-	-	-	-	-	-
-	-	-	-	1	-	-	-
-	-	-	-	-	-	-	-
-	-	-	-	1	-	-	-
-	-	-	-	-	-	-	-
-	-	-	-	-	-	-	-
-	-	-	-	-	-	-	-
-	1	1	-	-	-	-	-
-	-	1	-	-	-	-	-
-	1	-	-	-	-	-	-
-	-	-	-	-	-	-	-
-	-	-	-	-	-	-	-
-	-	-	-	-	-	-	-
51	3	4	2	131	15	3	3
25	-	2	2	56	10	-	2
26	3	2	-	75	5	3	1
-	-	-	-	-	-	-	-
-	-	-	-	-	-	-	-
-	-	-	-	-	-	-	-
-	-	-	-	-	-	-	-
-	-	-	-	-	-	-	-
-	-	-	-	-	-	-	-
-	-	-	-	-	-	-	-
-	-	-	-	-	-	-	-
-	-	-	-	-	-	-	-
-	-	-	-	-	-	-	-
-	-	-	-	-	-	-	-
-	-	-	-	-	-	-	-
-	-	-	-	-	-	-	-
-	-	-	-	-	-	-	-

наставак/*continued*

Територија	Старост	Пол	Укупно	Не школује се	Предшколско образовање	Основна школа	Средња школа	Специјализација послије средње школе	Виша школа
Area	*Age*	*Sex*	*Total*	*Not attend*	*Pre-school education*	*Primary school*	*Secondary school*	*Post-secondary school specialization*	*High school*
	6	Мушки/*Male*	22	1	-	21	-	-	-
	6	Женски/*Female*	22	-	-	22	-	-	-
	7	Укупно/*Total*	49	3	-	46	-	-	-
	7	Мушки/*Male*	23	1	-	22	-	-	-
	7	Женски/*Female*	26	2	-	24	-	-	-
	8	Укупно/*Total*	43	1	-	42	-	-	-
	8	Мушки/*Male*	25	1	-	24	-	-	-
	8	Женски/*Female*	18	-	-	18	-	-	-
	9	Укупно/*Total*	49	-	-	49	-	-	-
	9	Мушки/*Male*	22	-	-	22	-	-	-
	9	Женски/*Female*	27	-	-	27	-	-	-
	10	Укупно/*Total*	46	1	-	45	-	-	-
	10	Мушки/*Male*	23	1	-	22	-	-	-
	10	Женски/*Female*	23	-	-	23	-	-	-
ПЕТРОВО	11	Укупно/*Total*	47	-	-	47	-	-	-
	11	Мушки/*Male*	27	-	-	27	-	-	-
	11	Женски/*Female*	20	-	-	20	-	-	-
	12	Укупно/*Total*	55	-	-	55	-	-	-
	12	Мушки/*Male*	24	-	-	24	-	-	-
	12	Женски/*Female*	31	-	-	31	-	-	-
	13	Укупно/*Total*	56	1	-	55	-	-	-
	13	Мушки/*Male*	28	1	-	27	-	-	-
	13	Женски/*Female*	28	-	-	28	-	-	-
	14	Укупно/*Total*	59	-	-	47	12	-	-
	14	Мушки/*Male*	21	-	-	17	4	-	-
	14	Женски/*Female*	38	-	-	30	8	-	-
	15	Укупно/*Total*	70	3	-	2	65	-	-
	15	Мушки/*Male*	39	2	-	2	35	-	-
	15	Женски/*Female*	31	1	-	-	30	-	-

Стари програм				Програм по Болоњи			
Old program				*Program by Bologna*			
Основне академске студије	Специјалистичке студије	Магистарске студије	Докторске студије	Студије I циклуса	Студије II циклуса	Студије интегрисаног I и II циклуса	Студије III циклуса
Primary academic studies	*Specialist studies*	*Postgraduate studies*	*Doctoral Studies*	*Study I cycle*	*Study II cycle*	*Integrated studies I and II cycle*	*Study III cycle*
-	-	-	-	-	-	-	-
-	-	-	-	-	-	-	-
-	-	-	-	-	-	-	-
-	-	-	-	-	-	-	-
-	-	-	-	-	-	-	-
-	-	-	-	-	-	-	-
-	-	-	-	-	-	-	-
-	-	-	-	-	-	-	-
-	-	-	-	-	-	-	-
-	-	-	-	-	-	-	-
-	-	-	-	-	-	-	-
-	-	-	-	-	-	-	-
-	-	-	-	-	-	-	-
-	-	-	-	-	-	-	-
-	-	-	-	-	-	-	-
-	-	-	-	-	-	-	-
-	-	-	-	-	-	-	-
-	-	-	-	-	-	-	-
-	-	-	-	-	-	-	-
-	-	-	-	-	-	-	-
-	-	-	-	-	-	-	-
-	-	-	-	-	-	-	-
-	-	-	-	-	-	-	-
-	-	-	-	-	-	-	-
-	-	-	-	-	-	-	-
-	-	-	-	-	-	-	-
-	-	-	-	-	-	-	-
-	-	-	-	-	-	-	-
-	-	-	-	-	-	-	-
-	-	-	-	-	-	-	-
-	-	-	-	-	-	-	-
-	-	-	-	-	-	-	-

наставак/*continued*

Територија	Старост	Пол	Укупно	Не школује се	Предшколско образовање	Основна школа	Средња школа	Специјализација послије средње школе	Виша школа
Area	*Age*	*Sex*	*Total*	*Not attend*	*Pre-school education*	*Primary school*	*Secondary school*	*Post-secondary school specialization*	*High school*
	16	Укупно/*Total*	67	5	-	-	62	-	-
	16	Мушки/*Male*	38	2	-	-	36	-	-
	16	Женски/*Female*	29	3	-	-	26	-	-
	17	Укупно/*Total*	63	8	-	-	55	-	-
	17	Мушки/*Male*	31	6	-	-	25	-	-
	17	Женски/*Female*	32	2	-	-	30	-	-
	18	Укупно/*Total*	69	28	-	-	30	-	2
	18	Мушки/*Male*	35	23	-	-	10	-	-
	18	Женски/*Female*	34	5	-	-	20	-	2
	19	Укупно/*Total*	83	58	-	-	1	1	2
	19	Мушки/*Male*	43	37	-	-	-	1	-
	19	Женски/*Female*	40	21	-	-	1	-	2
	20	Укупно/*Total*	55	38	-	-	-	-	-
	20	Мушки/*Male*	27	23	-	-	-	-	-
ПЕТРОВО	20	Женски/*Female*	28	15	-	-	-	-	-
	21	Укупно/*Total*	66	38	-	-	-	-	1
	21	Мушки/*Male*	29	20	-	-	-	-	-
	21	Женски/*Female*	37	18	-	-	-	-	1
	22	Укупно/*Total*	77	39	-	-	3	-	2
	22	Мушки/*Male*	51	29	-	-	1	-	1
	22	Женски/*Female*	26	10	-	-	2	-	1
	23	Укупно/*Total*	84	66	-	-	-	-	1
	23	Мушки/*Male*	44	33	-	-	-	-	1
	23	Женски/*Female*	40	33	-	-	-	-	-
	24	Укупно/*Total*	81	65	-	-	-	-	1
	24	Мушки/*Male*	36	30	-	-	-	-	1
	24	Женски/*Female*	45	35	-	-	-	-	-
	25-29	Укупно/*Total*	418	370	-	-	-	2	3
	25-29	Мушки/*Male*	232	206	-	-	-	-	2

Стари програм				Програм по Болоњи			
Old program				*Program by Bologna*			
Основне академске студије	Специјалистичке студије	Магистарске студије	Докторске студије	Студије I циклуса	Студије II циклуса	Студије интегрисаног I и II циклуса	Студије III циклуса
Primary academic studies	*Specialist studies*	*Postgraduate studies*	*Doctoral Studies*	*Study I cycle*	*Study II cycle*	*Integrated studies I and II cycle*	*Study III cycle*
-	-	-	-	-	-	-	-
-	-	-	-	-	-	-	-
-	-	-	-	-	-	-	-
-	-	-	-	-	-	-	-
-	-	-	-	-	-	-	-
-	-	-	-	-	-	-	-
1	-	-	-	8	-	-	-
-	-	-	-	2	-	-	-
1	-	-	-	6	-	-	-
6	-	-	-	15	-	-	-
1	-	-	-	4	-	-	-
5	-	-	-	11	-	-	-
5	-	-	-	12	-	-	-
2	-	-	-	2	-	-	-
3	-	-	-	10	-	-	-
6	-	-	-	21	-	-	-
3	-	-	-	6	-	-	-
3	-	-	-	15	-	-	-
2	-	-	-	29	-	1	1
1	-	-	-	18	-	-	1
1	-	-	-	11	-	1	-
4	-	-	-	11	2	-	-
4	-	-	-	4	2	-	-
-	-	-	-	7	-	-	-
4	-	2	-	7	2	-	-
3	-	-	-	2	-	-	-
1	-	2	-	5	2	-	-
13	1	1	-	21	5	1	1
5	-	1	-	13	4	-	1

наставак/*continued*

Територија	Старост	Пол	Укупно	Не школује се	Предшколско образовање	Основна школа	Средња школа	Специјализација послије средње школе	Виша школа
Area	*Age*	*Sex*	*Total*	*Not attend*	*Pre-school education*	*Primary school*	*Secondary school*	*Post-secondary school specialization*	*High school*
ПЕТРОВО	25-29	Женски/*Female*	186	164	-	-	-	2	1
	30-34	Укупно/*Total*	350	330	-	-	-	-	-
	30-34	Мушки/*Male*	188	178	-	-	-	-	-
	30-34	Женски/*Female*	162	152	-	-	-	-	-
	35-39	Укупно/*Total*	303	299	-	-	-	-	-
	35-39	Мушки/*Male*	155	152	-	-	-	-	-
	35-39	Женски/*Female*	148	147	-	-	-	-	-
	40-44	Укупно/*Total*	345	343	-	1	-	-	-
	40-44	Мушки/*Male*	166	164	-	1	-	-	-
	40-44	Женски/*Female*	179	179	-	-	-	-	-
	45-49	Укупно/*Total*	469	467	-	-	-	-	-
	45-49	Мушки/*Male*	237	235	-	-	-	-	-
	45-49	Женски/*Female*	232	232	-	-	-	-	-
	50 и више/ *50 and over*	Укупно/*Total*	3.117	3.114	-	-	-	-	-
	50 и више/ *50 and over*	Мушки/*Male*	1.394	1.392	-	-	-	-	-
	50 и више/ *50 and over*	Женски/*Female*	1.723	1.722	-	-	-	-	-
ПРИЈЕДОР	Укупно/*Total*	Укупно/*Total*	89.397	73.486	363	7.094	4.095	288	721
	Укупно/*Total*	Мушки/*Male*	43.863	36.009	213	3.625	2.045	155	327
	Укупно/*Total*	Женски/*Female*	45.534	37.477	150	3.469	2.050	133	394
	0 - 2	Укупно/*Total*	1.983	1.983	-	-	-	-	-
	0 - 2	Мушки/*Male*	1.018	1.018	-	-	-	-	-
	0 - 2	Женски/*Female*	965	965	-	-	-	-	-
	3	Укупно/*Total*	766	682	84	-	-	-	-
	3	Мушки/*Male*	404	362	42	-	-	-	-
	3	Женски/*Female*	362	320	42	-	-	-	-
	4	Укупно/*Total*	719	596	123	-	-	-	-
	4	Мушки/*Male*	383	303	80	-	-	-	-
	4	Женски/*Female*	336	293	43	-	-	-	-
	5	Укупно/*Total*	720	522	133	65	-	-	-

Стари програм				Програм по Болоњи			
Old program				*Program by Bologna*			
Основне академске студије	Специјалистичке студије	Магистарске студије	Докторске студије	Студије I циклуса	Студије II циклуса	Студије интегрисаног I и II циклуса	Студије III циклуса
Primary academic studies	*Specialist studies*	*Postgraduate studies*	*Doctoral Studies*	*Study I cycle*	*Study II cycle*	*Integrated studies I and II cycle*	*Study III cycle*
8	1	-	-	8	1	1	-
6	1	1	-	4	6	1	1
2	-	1	-	3	4	-	-
4	1	-	-	1	2	1	1
1	1	-	2	-	-	-	-
1	-	-	2	-	-	-	-
-	1	-	-	-	-	-	-
-	-	-	-	1	-	-	-
-	-	-	-	1	-	-	-
-	-	-	-	-	-	-	-
2	-	-	-	-	-	-	-
2	-	-	-	-	-	-	-
-	-	-	-	-	-	-	-
1	-	-	-	2	-	-	-
1	-	-	-	1	-	-	-
-	-	-	-	1	-	-	-
657	106	198	58	1.993	237	33	68
284	53	102	25	879	105	17	24
373	53	96	33	1.114	132	16	44
-	-	-	-	-	-	-	-
-	-	-	-	-	-	-	-
-	-	-	-	-	-	-	-
-	-	-	-	-	-	-	-
-	-	-	-	-	-	-	-
-	-	-	-	-	-	-	-
-	-	-	-	-	-	-	-
-	-	-	-	-	-	-	-
-	-	-	-	-	-	-	-
-	-	-	-	-	-	-	-

наставак/*continued*

Територија	Старост	Пол	Укупно	Не школује се	Предшколско образовање	Основна школа	Средња школа	Специјализација послије средње школе	Виша школа
Area	*Age*	*Sex*	*Total*	*Not attend*	*Pre-school education*	*Primary school*	*Secondary school*	*Post-secondary school specialization*	*High school*
	5	Мушки/*Male*	385	275	77	33	-	-	-
	5	Женски/*Female*	335	247	56	32	-	-	-
	6	Укупно/*Total*	767	39	23	705	-	-	-
	6	Мушки/*Male*	395	22	14	359	-	-	-
	6	Женски/*Female*	372	17	9	346	-	-	-
	7	Укупно/*Total*	690	15	-	675	-	-	-
	7	Мушки/*Male*	360	11	-	349	-	-	-
	7	Женски/*Female*	330	4	-	326	-	-	-
	8	Укупно/*Total*	773	8	-	765	-	-	-
	8	Мушки/*Male*	399	4	-	395	-	-	-
	8	Женски/*Female*	374	4	-	370	-	-	-
	9	Укупно/*Total*	758	8	-	750	-	-	-
	9	Мушки/*Male*	385	4	-	381	-	-	-
	9	Женски/*Female*	373	4	-	369	-	-	-
ПРИЈЕДОР	10	Укупно/*Total*	786	8	-	778	-	-	-
	10	Мушки/*Male*	417	4	-	413	-	-	-
	10	Женски/*Female*	369	4	-	365	-	-	-
	11	Укупно/*Total*	764	7	-	757	-	-	-
	11	Мушки/*Male*	392	4	-	388	-	-	-
	11	Женски/*Female*	372	3	-	369	-	-	-
	12	Укупно/*Total*	859	10	-	849	-	-	-
	12	Мушки/*Male*	437	5	-	432	-	-	-
	12	Женски/*Female*	422	5	-	417	-	-	-
	13	Укупно/*Total*	873	12	-	861	-	-	-
	13	Мушки/*Male*	456	7	-	449	-	-	-
	13	Женски/*Female*	417	5	-	412	-	-	-
	14	Укупно/*Total*	912	19	-	705	188	-	-
	14	Мушки/*Male*	431	8	-	335	88	-	-
	14	Женски/*Female*	481	11	-	370	100	-	-

Стари програм				Програм по Болоњи			
Old program				*Program by Bologna*			
Основне академске студије	Специјалистичке студије	Магистарске студије	Докторске студије	Студије I циклуса	Студије II циклуса	Студије интегрисаног I и II циклуса	Студије III циклуса
Primary academic studies	*Specialist studies*	*Postgraduate studies*	*Doctoral Studies*	*Study I cycle*	*Study II cycle*	*Integrated studies I and II cycle*	*Study III cycle*
-	-	-	-	-	-	-	-
-	-	-	-	-	-	-	-
-	-	-	-	-	-	-	-
-	-	-	-	-	-	-	-
-	-	-	-	-	-	-	-
-	-	-	-	-	-	-	-
-	-	-	-	-	-	-	-
-	-	-	-	-	-	-	-
-	-	-	-	-	-	-	-
-	-	-	-	-	-	-	-
-	-	-	-	-	-	-	-
-	-	-	-	-	-	-	-
-	-	-	-	-	-	-	-
-	-	-	-	-	-	-	-
-	-	-	-	-	-	-	-
-	-	-	-	-	-	-	-
-	-	-	-	-	-	-	-
-	-	-	-	-	-	-	-
-	-	-	-	-	-	-	-
-	-	-	-	-	-	-	-
-	-	-	-	-	-	-	-
-	-	-	-	-	-	-	-
-	-	-	-	-	-	-	-
-	-	-	-	-	-	-	-
-	-	-	-	-	-	-	-
-	-	-	-	-	-	-	-
-	-	-	-	-	-	-	-
-	-	-	-	-	-	-	-
-	-	-	-	-	-	-	-
-	-	-	-	-	-	-	-
-	-	-	-	-	-	-	-
-	-	-	-	-	-	-	-

наставак/*continued*

Територија	Старост	Пол	Укупно	Не школује се	Предшколско образовање	Основна школа	Средња школа	Специјализација послије средње школе	Виша школа
Area	*Age*	*Sex*	*Total*	*Not attend*	*Pre-school education*	*Primary school*	*Secondary school*	*Post-secondary school specialization*	*High school*
	15	Укупно/*Total*	1.060	43	-	88	929	-	-
	15	Мушки/*Male*	540	23	-	41	476	-	-
	15	Женски/*Female*	520	20	-	47	453	-	-
	16	Укупно/*Total*	1.206	44	-	17	1.145	-	-
	16	Мушки/*Male*	627	24	-	12	591	-	-
	16	Женски/*Female*	579	20	-	5	554	-	-
	17	Укупно/*Total*	1.094	136	-	14	910	14	9
	17	Мушки/*Male*	546	83	-	7	440	5	5
	17	Женски/*Female*	548	53	-	7	470	9	4
	18	Укупно/*Total*	1.148	378	-	11	566	17	40
	18	Мушки/*Male*	586	224	-	6	280	8	22
	18	Женски/*Female*	562	154	-	5	286	9	18
	19	Укупно/*Total*	1.173	590	-	4	98	33	91
	19	Мушки/*Male*	597	353	-	3	40	20	37
ПРИЈЕДОР	19	Женски/*Female*	576	237	-	1	58	13	54
	20	Укупно/*Total*	901	430	-	2	31	20	82
	20	Мушки/*Male*	443	249	-	2	14	10	30
	20	Женски/*Female*	458	181	-	-	17	10	52
	21	Укупно/*Total*	1.063	595	-	-	38	19	74
	21	Мушки/*Male*	547	340	-	-	19	13	26
	21	Женски/*Female*	516	255	-	-	19	6	48
	22	Укупно/*Total*	1.169	708	-	1	24	22	76
	22	Мушки/*Male*	611	399	-	-	16	11	43
	22	Женски/*Female*	558	309	-	1	8	11	33
	23	Укупно/*Total*	1.175	780	-	2	19	10	53
	23	Мушки/*Male*	612	442	-	1	9	3	26
	23	Женски/*Female*	563	338	-	1	10	7	27
	24	Укупно/*Total*	1.196	918	-	-	9	14	38
	24	Мушки/*Male*	606	476	-	-	6	7	21

Стари програм				Програм по Болоњи			
Old program				*Program by Bologna*			
Основне академске студије	Специјалистичке студије	Магистарске студије	Докторске студије	Студије I циклуса	Студије II циклуса	Студије интегрисаног I и II циклуса	Студије III циклуса
Primary academic studies	*Specialist studies*	*Postgraduate studies*	*Doctoral Studies*	*Study I cycle*	*Study II cycle*	*Integrated studies I and II cycle*	*Study III cycle*
-	-	-	-	-	-	-	-
-	-	-	-	-	-	-	-
-	-	-	-	-	-	-	-
-	-	-	-	-	-	-	-
-	-	-	-	-	-	-	-
-	-	-	-	-	-	-	-
2	-	-	-	9	-	-	-
2	-	-	-	4	-	-	-
-	-	-	-	5	-	-	-
30	-	-	-	106	-	-	-
12	-	-	-	34	-	-	-
18	-	-	-	72	-	-	-
75	-	-	-	280	-	2	-
32	-	-	-	112	-	-	-
43	-	-	-	168	-	2	-
62	6	-	-	242	20	6	-
29	3	-	-	94	10	2	-
33	3	-	-	148	10	4	-
64	7	4	-	250	11	1	-
32	3	1	-	108	5	-	-
32	4	3	-	142	6	1	-
57	8	7	3	233	20	3	7
23	4	3	2	96	10	2	2
34	4	4	1	137	10	1	5
48	6	9	2	206	22	4	14
19	2	4	1	87	12	2	4
29	4	5	1	119	10	2	10
45	8	10	2	125	20	2	5
17	5	5	-	58	9	1	1

наставак/*continued*

Територија	Старост	Пол	Укупно	Не школује се	Предшколско образовање	Основна школа	Средња школа	Специјализација послије средње школе	Виша школа
Area	*Age*	*Sex*	*Total*	*Not attend*	*Pre-school education*	*Primary school*	*Secondary school*	*Post-secondary school specialization*	*High school*
ПРИЈЕДОР	24	Женски/*Female*	590	442	-	-	3	7	17
	25-29	Укупно/*Total*	6.216	5.326	-	5	30	49	104
	25-29	Мушки/*Male*	3.153	2.728	-	3	16	28	45
	25-29	Женски/*Female*	3.063	2.598	-	2	14	21	59
	30-34	Укупно/*Total*	6.213	5.841	-	7	13	23	72
	30-34	Мушки/*Male*	3.161	2.988	-	2	7	12	29
	30-34	Женски/*Female*	3.052	2.853	-	5	6	11	43
	35-39	Укупно/*Total*	6.499	6.248	-	7	22	29	39
	35-39	Мушки/*Male*	3.355	3.227	-	2	9	18	20
	35-39	Женски/*Female*	3.144	3.021	-	5	13	11	19
	40-44	Укупно/*Total*	6.233	6.095	-	3	21	24	13
	40-44	Мушки/*Male*	3.148	3.082	-	1	6	15	7
	40-44	Женски/*Female*	3.085	3.013	-	2	15	9	6
	45-49	Укупно/*Total*	6.999	6.894	-	5	26	11	17
	45-49	Мушки/*Male*	3.566	3.513	-	2	14	3	11
	45-49	Женски/*Female*	3.433	3.381	-	3	12	8	6
	50 и више/ *50 and over*	Укупно/*Total*	34.682	34.551	-	18	26	3	13
	50 и више/ *50 and over*	Мушки/*Male*	15.903	15.831	-	9	14	2	5
	50 и више/ *50 and over*	Женски/*Female*	18.779	18.720	-	9	12	1	8
ПРЊАВОР	Укупно/*Total*	Укупно/*Total*	35.956	29.548	126	3.170	1.754	44	50
	Укупно/*Total*	Мушки/*Male*	17.572	14.381	62	1.592	902	24	28
	Укупно/*Total*	Женски/*Female*	18.384	15.167	64	1.578	852	20	22
	0 - 2	Укупно/*Total*	953	953	-	-	-	-	-
	0 - 2	Мушки/*Male*	490	490	-	-	-	-	-
	0 - 2	Женски/*Female*	463	463	-	-	-	-	-
	3	Укупно/*Total*	310	277	33	-	-	-	-
	3	Мушки/*Male*	160	143	17	-	-	-	-
	3	Женски/*Female*	150	134	16	-	-	-	-
	4	Укупно/*Total*	337	295	42	-	-	-	-

Стари програм				Програм по Болоњи			
Old program				*Program by Bologna*			
Основне академске студије	Специјалистичке студије	Магистарске студије	Докторске студије	Студије I циклуса	Студије II циклуса	Студије интегрисаног I и II циклуса	Студије III циклуса
Primary academic studies	*Specialist studies*	*Postgraduate studies*	*Doctoral Studies*	*Study I cycle*	*Study II cycle*	*Integrated studies I and II cycle*	*Study III cycle*
28	3	5	2	67	11	1	4
181	27	59	17	299	90	6	23
75	11	28	6	161	39	2	11
106	16	31	11	138	51	4	12
49	20	34	11	116	18	1	8
20	12	16	4	62	7	1	1
29	8	18	7	54	11	-	7
26	14	25	9	53	17	5	5
15	8	14	4	26	6	5	1
11	6	11	5	27	11	-	4
10	7	18	6	27	4	2	3
4	4	6	2	15	2	2	2
6	3	12	4	12	2	-	1
4	1	10	2	16	10	-	3
2	1	8	2	5	3	-	2
2	-	2	-	11	7	-	1
4	2	22	6	31	5	1	-
2	-	17	4	17	2	-	-
2	2	5	2	14	3	1	-
176	21	41	8	910	82	8	18
76	12	18	4	419	45	3	6
100	9	23	4	491	37	5	12
-	-	-	-	-	-	-	-
-	-	-	-	-	-	-	-
-	-	-	-	-	-	-	-
-	-	-	-	-	-	-	-
-	-	-	-	-	-	-	-
-	-	-	-	-	-	-	-
-	-	-	-	-	-	-	-

наставак/*continued*

Територија	Старост	Пол	Укупно	Не школује се	Предшколско образовање	Основна школа	Средња школа	Специјализација послије средње школе	Виша школа
Area	*Age*	*Sex*	*Total*	*Not attend*	*Pre-school education*	*Primary school*	*Secondary school*	*Post-secondary school specialization*	*High school*
	4	Мушки/*Male*	162	142	20	-	-	-	-
	4	Женски/*Female*	175	153	22	-	-	-	-
	5	Укупно/*Total*	311	267	32	12	-	-	-
	5	Мушки/*Male*	176	156	15	5	-	-	-
	5	Женски/*Female*	135	111	17	7	-	-	-
	6	Укупно/*Total*	334	16	19	299	-	-	-
	6	Мушки/*Male*	169	7	10	152	-	-	-
	6	Женски/*Female*	165	9	9	147	-	-	-
	7	Укупно/*Total*	350	5	-	345	-	-	-
	7	Мушки/*Male*	163	4	-	159	-	-	-
	7	Женски/*Female*	187	1	-	186	-	-	-
	8	Укупно/*Total*	310	2	-	308	-	-	-
	8	Мушки/*Male*	161	2	-	159	-	-	-
	8	Женски/*Female*	149	-	-	149	-	-	-
ПРЊАВОР	9	Укупно/*Total*	328	1	-	327	-	-	-
	9	Мушки/*Male*	167	1	-	166	-	-	-
	9	Женски/*Female*	161	-	-	161	-	-	-
	10	Укупно/*Total*	353	4	-	349	-	-	-
	10	Мушки/*Male*	177	2	-	175	-	-	-
	10	Женски/*Female*	176	2	-	174	-	-	-
	11	Укупно/*Total*	355	1	-	354	-	-	-
	11	Мушки/*Male*	178	-	-	178	-	-	-
	11	Женски/*Female*	177	1	-	176	-	-	-
	12	Укупно/*Total*	419	1	-	418	-	-	-
	12	Мушки/*Male*	190	1	-	189	-	-	-
	12	Женски/*Female*	229	-	-	229	-	-	-
	13	Укупно/*Total*	399	2	-	397	-	-	-
	13	Мушки/*Male*	224	2	-	222	-	-	-
	13	Женски/*Female*	175	-	-	175	-	-	-

Стари програм				Програм по Болоњи			
Old program				*Program by Bologna*			
Основне академске студије	Специјалистичке студије	Магистарске студије	Докторске студије	Студије I циклуса	Студије II циклуса	Студије интегрисаног I и II циклуса	Студије III циклуса
Primary academic studies	*Specialist studies*	*Postgraduate studies*	*Doctoral Studies*	*Study I cycle*	*Study II cycle*	*Integrated studies I and II cycle*	*Study III cycle*
-	-	-	-	-	-	-	-
-	-	-	-	-	-	-	-
-	-	-	-	-	-	-	-
-	-	-	-	-	-	-	-
-	-	-	-	-	-	-	-
-	-	-	-	-	-	-	-
-	-	-	-	-	-	-	-
-	-	-	-	-	-	-	-
-	-	-	-	-	-	-	-
-	-	-	-	-	-	-	-
-	-	-	-	-	-	-	-
-	-	-	-	-	-	-	-
-	-	-	-	-	-	-	-
-	-	-	-	-	-	-	-
-	-	-	-	-	-	-	-
-	-	-	-	-	-	-	-
-	-	-	-	-	-	-	-
-	-	-	-	-	-	-	-
-	-	-	-	-	-	-	-
-	-	-	-	-	-	-	-
-	-	-	-	-	-	-	-
-	-	-	-	-	-	-	-
-	-	-	-	-	-	-	-
-	-	-	-	-	-	-	-
-	-	-	-	-	-	-	-
-	-	-	-	-	-	-	-
-	-	-	-	-	-	-	-
-	-	-	-	-	-	-	-
-	-	-	-	-	-	-	-

наставак/*continued*

Територија	Старост	Пол	Укупно	Не школује се	Предшколско образовање	Основна школа	Средња школа	Специјализација послије средње школе	Виша школа
Area	*Age*	*Sex*	*Total*	*Not attend*	*Pre-school education*	*Primary school*	*Secondary school*	*Post-secondary school specialization*	*High school*
	14	Укупно/*Total*	404	2	-	331	71	-	-
	14	Мушки/*Male*	208	1	-	174	33	-	-
	14	Женски/*Female*	196	1	-	157	38	-	-
	15	Укупно/*Total*	492	16	-	15	461	-	-
	15	Мушки/*Male*	276	11	-	7	258	-	-
	15	Женски/*Female*	216	5	-	8	203	-	-
	16	Укупно/*Total*	534	26	-	4	504	-	-
	16	Мушки/*Male*	276	14	-	1	261	-	-
	16	Женски/*Female*	258	12	-	3	243	-	-
	17	Укупно/*Total*	464	56	-	1	405	1	-
	17	Мушки/*Male*	243	35	-	1	205	1	-
	17	Женски/*Female*	221	21	-	-	200	-	-
	18	Укупно/*Total*	474	168	-	1	261	6	1
	18	Мушки/*Male*	247	103	-	1	123	1	1
ПРЊАВОР	18	Женски/*Female*	227	65	-	-	138	5	-
	19	Укупно/*Total*	424	255	-	-	14	5	4
	19	Мушки/*Male*	237	158	-	-	7	3	3
	19	Женски/*Female*	187	97	-	-	7	2	1
	20	Укупно/*Total*	355	208	-	-	3	8	5
	20	Мушки/*Male*	186	119	-	-	2	5	2
	20	Женски/*Female*	169	89	-	-	1	3	3
	21	Укупно/*Total*	387	214	-	1	2	5	8
	21	Мушки/*Male*	189	132	-	1	1	2	3
	21	Женски/*Female*	198	82	-	-	1	3	5
	22	Укупно/*Total*	439	264	-	-	4	1	4
	22	Мушки/*Male*	228	146	-	-	1	-	2
	22	Женски/*Female*	211	118	-	-	3	1	2
	23	Укупно/*Total*	378	247	-	-	-	-	5
	23	Мушки/*Male*	193	136	-	-	-	-	4

Стари програм				Програм по Болоњи			
Old program				*Program by Bologna*			
Основне академске студије	Специјалистичке студије	Магистарске студије	Докторске студије	Студије I циклуса	Студије II циклуса	Студије интегрисаног I и II циклуса	Студије III циклуса
Primary academic studies	*Specialist studies*	*Postgraduate studies*	*Doctoral Studies*	*Study I cycle*	*Study II cycle*	*Integrated studies I and II cycle*	*Study III cycle*
-	-	-	-	-	-	-	-
-	-	-	-	-	-	-	-
-	-	-	-	-	-	-	-
-	-	-	-	-	-	-	-
-	-	-	-	-	-	-	-
-	-	-	-	-	-	-	-
-	-	-	-	-	-	-	-
-	-	-	-	-	-	-	-
-	-	-	-	-	-	-	-
-	-	-	-	1	-	-	-
-	-	-	-	1	-	-	-
-	-	-	-	-	-	-	-
4	-	-	-	33	-	-	-
-	-	-	-	18	-	-	-
4	-	-	-	15	-	-	-
16	-	-	-	130	-	-	-
5	-	-	-	61	-	-	-
11	-	-	-	69	-	-	-
12	4	-	-	111	3	1	-
4	1	-	-	50	2	1	-
8	3	-	-	61	1	-	-
18	-	-	-	137	2	-	-
9	-	-	-	39	2	-	-
9	-	-	-	98	-	-	-
8	2	1	-	146	6	-	3
2	2	1	-	70	3	-	1
6	-	-	-	76	3	-	2
13	1	2	1	100	5	-	4
2	1	1	-	46	1	-	2

наставак/*continued*

Територија	Старост	Пол	Укупно	Не школује се	Предшколско образовање	Основна школа	Средња школа	Специјализација послије средње школе	Виша школа
Area	*Age*	*Sex*	*Total*	*Not attend*	*Pre-school education*	*Primary school*	*Secondary school*	*Post-secondary school specialization*	*High school*
ПРЊАВОР	23	Женски/*Female*	185	111	-	-	-	-	1
	24	Укупно/*Total*	393	291	-	-	-	1	3
	24	Мушки/*Male*	201	161	-	-	-	-	2
	24	Женски/*Female*	192	130	-	-	-	1	1
	25-29	Укупно/*Total*	2.124	1.873	-	1	5	6	6
	25-29	Мушки/*Male*	1.101	966	-	-	2	6	3
	25-29	Женски/*Female*	1.023	907	-	1	3	-	3
	30-34	Укупно/*Total*	2.268	2.162	-	2	3	4	6
	30-34	Мушки/*Male*	1.121	1.059	-	-	2	2	4
	30-34	Женски/*Female*	1.147	1.103	-	2	1	2	2
	35-39	Укупно/*Total*	2.538	2.484	-	-	5	2	3
	35-39	Мушки/*Male*	1.294	1.269	-	-	2	1	3
	35-39	Женски/*Female*	1.244	1.215	-	-	3	1	-
	40-44	Укупно/*Total*	2.342	2.317	-	1	7	1	2
	40-44	Мушки/*Male*	1.212	1.199	-	1	2	1	-
	40-44	Женски/*Female*	1.130	1.118	-	-	5	-	2
	45-49	Укупно/*Total*	2.458	2.445	-	-	2	-	1
	45-49	Мушки/*Male*	1.239	1.232	-	-	-	-	-
	45-49	Женски/*Female*	1.219	1.213	-	-	2	-	1
	50 и више/ *50 and over*	Укупно/*Total*	14.723	14.696	-	4	7	4	2
	50 и више/ *50 and over*	Мушки/*Male*	6.704	6.690	-	1	3	2	1
	50 и више/ *50 and over*	Женски/*Female*	8.019	8.006	-	3	4	2	1
РИБНИК	Укупно/*Total*	Укупно/*Total*	6.048	5.091	20	511	219	3	11
	Укупно/*Total*	Мушки/*Male*	3.009	2.560	9	266	98	2	7
	Укупно/*Total*	Женски/*Female*	3.039	2.531	11	245	121	1	4
	0 - 2	Укупно/*Total*	142	142	-	-	-	-	-
	0 - 2	Мушки/*Male*	71	71	-	-	-	-	-
	0 - 2	Женски/*Female*	71	71	-	-	-	-	-
	3	Укупно/*Total*	48	44	4	-	-	-	-

Стари програм				Програм по Болоњи			
Old program				*Program by Bologna*			
Основне академске студије	Специјалистичке студије	Магистарске студије	Докторске студије	Студије I циклуса	Студије II циклуса	Студије интегрисаног I и II циклуса	Студије III циклуса
Primary academic studies	*Specialist studies*	*Postgraduate studies*	*Doctoral Studies*	*Study I cycle*	*Study II cycle*	*Integrated studies I and II cycle*	*Study III cycle*
11	-	1	1	54	4	-	2
6	-	2	-	77	7	3	3
2	-	-	-	33	2	1	-
4	-	2	-	44	5	2	3
55	4	16	1	115	34	2	6
30	2	6	-	67	15	1	3
25	2	10	1	48	19	1	3
25	4	11	2	31	17	-	1
14	3	6	-	18	13	-	-
11	1	5	2	13	4	-	1
15	2	4	-	16	4	2	1
6	-	2	-	8	3	-	-
9	2	2	-	8	1	2	1
3	1	2	1	3	4	-	-
1	1	1	1	1	4	-	-
2	-	1	-	2	-	-	-
-	2	3	1	4	-	-	-
-	2	1	1	3	-	-	-
-	-	2	-	1	-	-	-
1	1	-	2	6	-	-	-
1	-	-	2	4	-	-	-
-	1	-	-	2	-	-	-
27	5	3	-	140	13	-	5
14	2	2	-	42	6	-	1
13	3	1	-	98	7	-	4
-	-	-	-	-	-	-	-
-	-	-	-	-	-	-	-
-	-	-	-	-	-	-	-
-	-	-	-	-	-	-	-

наставак/*continued*

Територија	Старост	Пол	Укупно	Не школује се	Предшколско образовање	Основна школа	Средња школа	Специјализација послије средње школе	Виша школа
Area	*Age*	*Sex*	*Total*	*Not attend*	*Pre-school education*	*Primary school*	*Secondary school*	*Post-secondary school specialization*	*High school*
	3	Мушки/*Male*	23	21	2	-	-	-	-
	3	Женски/*Female*	25	23	2	-	-	-	-
	4	Укупно/*Total*	55	46	9	-	-	-	-
	4	Мушки/*Male*	27	23	4	-	-	-	-
	4	Женски/*Female*	28	23	5	-	-	-	-
	5	Укупно/*Total*	46	38	7	1	-	-	-
	5	Мушки/*Male*	22	18	3	1	-	-	-
	5	Женски/*Female*	24	20	4	-	-	-	-
	6	Укупно/*Total*	38	2	-	36	-	-	-
	6	Мушки/*Male*	18	1	-	17	-	-	-
	6	Женски/*Female*	20	1	-	19	-	-	-
	7	Укупно/*Total*	53	-	-	53	-	-	-
	7	Мушки/*Male*	30	-	-	30	-	-	-
	7	Женски/*Female*	23	-	-	23	-	-	-
РИБНИК	8	Укупно/*Total*	70	-	-	70	-	-	-
	8	Мушки/*Male*	41	-	-	41	-	-	-
	8	Женски/*Female*	29	-	-	29	-	-	-
	9	Укупно/*Total*	42	1	-	41	-	-	-
	9	Мушки/*Male*	24	1	-	23	-	-	-
	9	Женски/*Female*	18	-	-	18	-	-	-
	10	Укупно/*Total*	58	-	-	58	-	-	-
	10	Мушки/*Male*	27	-	-	27	-	-	-
	10	Женски/*Female*	31	-	-	31	-	-	-
	11	Укупно/*Total*	68	-	-	68	-	-	-
	11	Мушки/*Male*	33	-	-	33	-	-	-
	11	Женски/*Female*	35	-	-	35	-	-	-
	12	Укупно/*Total*	61	1	-	60	-	-	-
	12	Мушки/*Male*	32	1	-	31	-	-	-
	12	Женски/*Female*	29	-	-	29	-	-	-

Стари програм				Програм по Болоњи			
Old program				*Program by Bologna*			
Основне академске студије	Специјалистичке студије	Магистарске студије	Докторске студије	Студије I циклуса	Студије II циклуса	Студије интегрисаног I и II циклуса	Студије III циклуса
Primary academic studies	*Specialist studies*	*Postgraduate studies*	*Doctoral Studies*	*Study I cycle*	*Study II cycle*	*Integrated studies I and II cycle*	*Study III cycle*
-	-	-	-	-	-	-	-
-	-	-	-	-	-	-	-
-	-	-	-	-	-	-	-
-	-	-	-	-	-	-	-
-	-	-	-	-	-	-	-
-	-	-	-	-	-	-	-
-	-	-	-	-	-	-	-
-	-	-	-	-	-	-	-
-	-	-	-	-	-	-	-
-	-	-	-	-	-	-	-
-	-	-	-	-	-	-	-
-	-	-	-	-	-	-	-
-	-	-	-	-	-	-	-
-	-	-	-	-	-	-	-
-	-	-	-	-	-	-	-
-	-	-	-	-	-	-	-
-	-	-	-	-	-	-	-
-	-	-	-	-	-	-	-
-	-	-	-	-	-	-	-
-	-	-	-	-	-	-	-
-	-	-	-	-	-	-	-
-	-	-	-	-	-	-	-
-	-	-	-	-	-	-	-
-	-	-	-	-	-	-	-
-	-	-	-	-	-	-	-
-	-	-	-	-	-	-	-
-	-	-	-	-	-	-	-
-	-	-	-	-	-	-	-
-	-	-	-	-	-	-	-
-	-	-	-	-	-	-	-
-	-	-	-	-	-	-	-
-	-	-	-	-	-	-	-

наставак/*continued*

Територија	Старост	Пол	Укупно	Не школује се	Предшколско образовање	Основна школа	Средња школа	Специјализација послије средње школе	Виша школа
Area	*Age*	*Sex*	*Total*	*Not attend*	*Pre-school education*	*Primary school*	*Secondary school*	*Post-secondary school specialization*	*High school*
	13	Укупно/*Total*	73	-	-	73	-	-	-
	13	Мушки/*Male*	38	-	-	38	-	-	-
	13	Женски/*Female*	35	-	-	35	-	-	-
	14	Укупно/*Total*	56	2	-	44	10	-	-
	14	Мушки/*Male*	27	1	-	23	3	-	-
	14	Женски/*Female*	29	1	-	21	7	-	-
	15	Укупно/*Total*	65	-	-	6	59	-	-
	15	Мушки/*Male*	25	-	-	2	23	-	-
	15	Женски/*Female*	40	-	-	4	36	-	-
	16	Укупно/*Total*	82	2	-	-	80	-	-
	16	Мушки/*Male*	41	-	-	-	41	-	-
	16	Женски/*Female*	41	2	-	-	39	-	-
	17	Укупно/*Total*	54	14	-	-	40	-	-
	17	Мушки/*Male*	27	9	-	-	18	-	-
РИБНИК	17	Женски/*Female*	27	5	-	-	22	-	-
	18	Укупно/*Total*	64	27	-	-	25	-	1
	18	Мушки/*Male*	30	17	-	-	10	-	1
	18	Женски/*Female*	34	10	-	-	15	-	-
	19	Укупно/*Total*	95	61	-	-	2	-	1
	19	Мушки/*Male*	45	32	-	-	1	-	-
	19	Женски/*Female*	50	29	-	-	1	-	1
	20	Укупно/*Total*	61	36	-	-	2	2	1
	20	Мушки/*Male*	37	28	-	-	1	1	1
	20	Женски/*Female*	24	8	-	-	1	1	-
	21	Укупно/*Total*	61	36	-	-	-	-	2
	21	Мушки/*Male*	29	18	-	-	-	-	2
	21	Женски/*Female*	32	18	-	-	-	-	-
	22	Укупно/*Total*	70	41	-	-	1	-	2
	22	Мушки/*Male*	33	24	-	-	1	-	1

Стари програм				Програм по Болоњи			
Old program				*Program by Bologna*			
Основне академске студије	Специјалистичке студије	Магистарске студије	Докторске студије	Студије I циклуса	Студије II циклуса	Студије интегрисаног I и II циклуса	Студије III циклуса
Primary academic studies	*Specialist studies*	*Postgraduate studies*	*Doctoral Studies*	*Study I cycle*	*Study II cycle*	*Integrated studies I and II cycle*	*Study III cycle*
-	-	-	-	-	-	-	-
-	-	-	-	-	-	-	-
-	-	-	-	-	-	-	-
-	-	-	-	-	-	-	-
-	-	-	-	-	-	-	-
-	-	-	-	-	-	-	-
-	-	-	-	-	-	-	-
-	-	-	-	-	-	-	-
-	-	-	-	-	-	-	-
-	-	-	-	-	-	-	-
-	-	-	-	-	-	-	-
-	-	-	-	-	-	-	-
-	-	-	-	-	-	-	-
-	-	-	-	-	-	-	-
-	-	-	-	-	-	-	-
-	-	-	-	-	-	-	-
1	-	-	-	10	-	-	-
-	-	-	-	2	-	-	-
1	-	-	-	8	-	-	-
4	-	-	-	27	-	-	-
4	-	-	-	8	-	-	-
-	-	-	-	19	-	-	-
2	-	-	-	17	1	-	-
1	-	-	-	4	1	-	-
1	-	-	-	13	-	-	-
3	1	-	-	18	1	-	-
2	-	-	-	6	1	-	-
1	1	-	-	12	-	-	-
-	-	-	-	25	-	-	1
-	-	-	-	7	-	-	-

наставак/*continued*

Територија	Старост	Пол	Укупно	Не школује се	Предшколско образовање	Основна школа	Средња школа	Специјализација послије средње школе	Виша школа
Area	*Age*	*Sex*	*Total*	*Not attend*	*Pre-school education*	*Primary school*	*Secondary school*	*Post-secondary school specialization*	*High school*
РИБНИК	22	Женски/*Female*	37	17	-	-	-	-	1
	23	Укупно/*Total*	53	36	-	-	-	-	-
	23	Мушки/*Male*	25	20	-	-	-	-	-
	23	Женски/*Female*	28	16	-	-	-	-	-
	24	Укупно/*Total*	50	37	-	1	-	-	-
	24	Мушки/*Male*	24	20	-	-	-	-	-
	24	Женски/*Female*	26	17	-	1	-	-	-
	25-29	Укупно/*Total*	297	262	-	-	-	-	1
	25-29	Мушки/*Male*	155	143	-	-	-	-	-
	25-29	Женски/*Female*	142	119	-	-	-	-	1
	30-34	Укупно/*Total*	292	280	-	-	-	1	2
	30-34	Мушки/*Male*	166	161	-	-	-	1	1
	30-34	Женски/*Female*	126	119	-	-	-	-	1
	35-39	Укупно/*Total*	360	356	-	-	-	-	1
	35-39	Мушки/*Male*	186	183	-	-	-	-	1
	35-39	Женски/*Female*	174	173	-	-	-	-	-
	40-44	Укупно/*Total*	395	393	-	-	-	-	-
	40-44	Мушки/*Male*	231	229	-	-	-	-	-
	40-44	Женски/*Female*	164	164	-	-	-	-	-
	45-49	Укупно/*Total*	394	391	-	-	-	-	-
	45-49	Мушки/*Male*	230	229	-	-	-	-	-
	45-49	Женски/*Female*	164	162	-	-	-	-	-
	50 и више/ *50 and over*	Укупно/*Total*	2.845	2.843	-	-	-	-	-
	50 и више/ *50 and over*	Мушки/*Male*	1.312	1.310	-	-	-	-	-
	50 и више/ *50 and over*	Женски/*Female*	1.533	1.533	-	-	-	-	-
РОГАТИЦА	Укупно/*Total*	Укупно/*Total*	10.723	8.907	34	830	461	10	45
	Укупно/*Total*	Мушки/*Male*	5.270	4.379	16	431	250	3	23
	Укупно/*Total*	Женски/*Female*	5.453	4.528	18	399	211	7	22
	0 - 2	Укупно/*Total*	287	287	-	-	-	-	-

Стари програм				Програм по Болоњи			
Old program				*Program by Bologna*			
Основне академске студије	Специјалистичке студије	Магистарске студије	Докторске студије	Студије I циклуса	Студије II циклуса	Студије интегрисаног I и II циклуса	Студије III циклуса
Primary academic studies	*Specialist studies*	*Postgraduate studies*	*Doctoral Studies*	*Study I cycle*	*Study II cycle*	*Integrated studies I and II cycle*	*Study III cycle*
-	-	-	-	18	-	-	1
2	1	-	-	12	2	-	-
1	1	-	-	3	-	-	-
1	-	-	-	9	2	-	-
1	1	-	-	7	1	-	2
1	1	-	-	2	-	-	-
-	-	-	-	5	1	-	2
11	-	2	-	15	5	-	1
4	-	1	-	4	3	-	-
7	-	1	-	11	2	-	1
2	2	-	-	5	-	-	-
-	-	-	-	3	-	-	-
2	2	-	-	2	-	-	-
-	-	-	-	2	1	-	-
-	-	-	-	2	-	-	-
-	-	-	-	-	1	-	-
-	-	-	-	-	1	-	1
-	-	-	-	-	1	-	1
-	-	-	-	-	-	-	-
-	-	-	-	2	1	-	-
-	-	-	-	1	-	-	-
-	-	-	-	1	1	-	-
1	-	1	-	-	-	-	-
1	-	1	-	-	-	-	-
-	-	-	-	-	-	-	-
152	5	21	8	220	22	5	3
57	3	12	5	83	6	1	1
95	2	9	3	137	16	4	2
-	-	-	-	-	-	-	-

наставак/*continued*

Територија	Старост	Пол	Укупно	Не школује се	Предшколско образовање	Основна школа	Средња школа	Специјализација послије средње школе	Виша школа
Area	*Age*	*Sex*	*Total*	*Not attend*	*Pre-school education*	*Primary school*	*Secondary school*	*Post-secondary school specialization*	*High school*
	0 - 2	Мушки/*Male*	137	137	-	-	-	-	-
	0 - 2	Женски/*Female*	150	150	-	-	-	-	-
	3	Укупно/*Total*	127	110	17	-	-	-	-
	3	Мушки/*Male*	66	58	8	-	-	-	-
	3	Женски/*Female*	61	52	9	-	-	-	-
	4	Укупно/*Total*	100	92	8	-	-	-	-
	4	Мушки/*Male*	49	47	2	-	-	-	-
	4	Женски/*Female*	51	45	6	-	-	-	-
	5	Укупно/*Total*	106	92	7	7	-	-	-
	5	Мушки/*Male*	55	44	5	6	-	-	-
	5	Женски/*Female*	51	48	2	1	-	-	-
	6	Укупно/*Total*	107	3	2	102	-	-	-
	6	Мушки/*Male*	67	3	1	63	-	-	-
	6	Женски/*Female*	40	-	1	39	-	-	-
РОГАТИЦА	7	Укупно/*Total*	105	7	-	98	-	-	-
	7	Мушки/*Male*	49	5	-	44	-	-	-
	7	Женски/*Female*	56	2	-	54	-	-	-
	8	Укупно/*Total*	94	-	-	94	-	-	-
	8	Мушки/*Male*	43	-	-	43	-	-	-
	8	Женски/*Female*	51	-	-	51	-	-	-
	9	Укупно/*Total*	83	-	-	83	-	-	-
	9	Мушки/*Male*	48	-	-	48	-	-	-
	9	Женски/*Female*	35	-	-	35	-	-	-
	10	Укупно/*Total*	82	-	-	82	-	-	-
	10	Мушки/*Male*	46	-	-	46	-	-	-
	10	Женски/*Female*	36	-	-	36	-	-	-
	11	Укупно/*Total*	90	1	-	89	-	-	-
	11	Мушки/*Male*	42	-	-	42	-	-	-
	11	Женски/*Female*	48	1	-	47	-	-	-

Стари програм				Програм по Болоњи			
Old program				*Program by Bologna*			
Основне академске студије	Специјалистичке студије	Магистарске студије	Докторске студије	Студије I циклуса	Студије II циклуса	Студије интегрисаног I и II циклуса	Студије III циклуса
Primary academic studies	*Specialist studies*	*Postgraduate studies*	*Doctoral Studies*	*Study I cycle*	*Study II cycle*	*Integrated studies I and II cycle*	*Study III cycle*
-	-	-	-	-	-	-	-
-	-	-	-	-	-	-	-
-	-	-	-	-	-	-	-
-	-	-	-	-	-	-	-
-	-	-	-	-	-	-	-
-	-	-	-	-	-	-	-
-	-	-	-	-	-	-	-
-	-	-	-	-	-	-	-
-	-	-	-	-	-	-	-
-	-	-	-	-	-	-	-
-	-	-	-	-	-	-	-
-	-	-	-	-	-	-	-
-	-	-	-	-	-	-	-
-	-	-	-	-	-	-	-
-	-	-	-	-	-	-	-
-	-	-	-	-	-	-	-
-	-	-	-	-	-	-	-
-	-	-	-	-	-	-	-
-	-	-	-	-	-	-	-
-	-	-	-	-	-	-	-
-	-	-	-	-	-	-	-
-	-	-	-	-	-	-	-
-	-	-	-	-	-	-	-
-	-	-	-	-	-	-	-
-	-	-	-	-	-	-	-
-	-	-	-	-	-	-	-
-	-	-	-	-	-	-	-
-	-	-	-	-	-	-	-
-	-	-	-	-	-	-	-

наставак/*continued*

Територија	Старост	Пол	Укупно	Не школује се	Предшколско образовање	Основна школа	Средња школа	Специјализација послије средње школе	Виша школа
Area	*Age*	*Sex*	*Total*	*Not attend*	*Pre-school education*	*Primary school*	*Secondary school*	*Post-secondary school specialization*	*High school*
	12	Укупно/*Total*	85	-	-	85	-	-	-
	12	Мушки/*Male*	41	-	-	41	-	-	-
	12	Женски/*Female*	44	-	-	44	-	-	-
	13	Укупно/*Total*	93	-	-	93	-	-	-
	13	Мушки/*Male*	43	-	-	43	-	-	-
	13	Женски/*Female*	50	-	-	50	-	-	-
	14	Укупно/*Total*	112	-	-	84	28	-	-
	14	Мушки/*Male*	57	-	-	45	12	-	-
	14	Женски/*Female*	55	-	-	39	16	-	-
	15	Укупно/*Total*	114	2	-	9	103	-	-
	15	Мушки/*Male*	62	1	-	7	54	-	-
	15	Женски/*Female*	52	1	-	2	49	-	-
	16	Укупно/*Total*	133	3	-	3	127	-	-
	16	Мушки/*Male*	79	2	-	2	75	-	-
РОГАТИЦА	16	Женски/*Female*	54	1	-	1	52	-	-
	17	Укупно/*Total*	107	-	-	-	106	-	-
	17	Мушки/*Male*	53	-	-	-	53	-	-
	17	Женски/*Female*	54	-	-	-	53	-	-
	18	Укупно/*Total*	132	29	-	-	81	1	9
	18	Мушки/*Male*	67	13	-	-	43	-	7
	18	Женски/*Female*	65	16	-	-	38	1	2
	19	Укупно/*Total*	136	72	-	-	8	2	7
	19	Мушки/*Male*	74	49	-	-	5	1	2
	19	Женски/*Female*	62	23	-	-	3	1	5
	20	Укупно/*Total*	91	47	-	-	-	-	3
	20	Мушки/*Male*	42	30	-	-	-	-	-
	20	Женски/*Female*	49	17	-	-	-	-	3
	21	Укупно/*Total*	110	49	-	-	3	1	5
	21	Мушки/*Male*	54	31	-	-	3	-	3

Стари програм				Програм по Болоњи			
Old program				*Program by Bologna*			
Основне академске студије	Специјалистичке студије	Магистарске студије	Докторске студије	Студије I циклуса	Студије II циклуса	Студије интегрисаног I и II циклуса	Студије III циклуса
Primary academic studies	*Specialist studies*	*Postgraduate studies*	*Doctoral Studies*	*Study I cycle*	*Study II cycle*	*Integrated studies I and II cycle*	*Study III cycle*
-	-	-	-	-	-	-	-
-	-	-	-	-	-	-	-
-	-	-	-	-	-	-	-
-	-	-	-	-	-	-	-
-	-	-	-	-	-	-	-
-	-	-	-	-	-	-	-
-	-	-	-	-	-	-	-
-	-	-	-	-	-	-	-
-	-	-	-	-	-	-	-
-	-	-	-	-	-	-	-
-	-	-	-	-	-	-	-
-	-	-	-	-	-	-	-
-	-	-	-	-	-	-	-
-	-	-	-	-	-	-	-
-	-	-	-	-	-	-	-
-	-	-	-	-	-	-	-
1	-	-	-	-	-	-	-
-	-	-	-	-	-	-	-
1	-	-	-	-	-	-	-
2	-	-	-	10	-	-	-
-	-	-	-	4	-	-	-
2	-	-	-	6	-	-	-
18	-	-	-	29	-	-	-
9	-	-	-	8	-	-	-
9	-	-	-	21	-	-	-
14	-	-	-	23	1	3	-
4	-	-	-	6	1	1	-
10	-	-	-	17	-	2	-
20	1	-	-	29	2	-	-
10	-	-	-	7	-	-	-

наставак/*continued*

Територија	Старост	Пол	Укупно	Не школује се	Предшколско образовање	Основна школа	Средња школа	Специјализација послије средње школе	Виша школа
Area	*Age*	*Sex*	*Total*	*Not attend*	*Pre-school education*	*Primary school*	*Secondary school*	*Post-secondary school specialization*	*High school*
РОГАТИЦА	21	Женски/*Female*	56	18	-	-	-	1	2
	22	Укупно/*Total*	138	81	-	-	-	1	4
	22	Мушки/*Male*	68	51	-	-	-	-	1
	22	Женски/*Female*	70	30	-	-	-	1	3
	23	Укупно/*Total*	110	66	-	-	1	1	1
	23	Мушки/*Male*	59	39	-	-	1	-	1
	23	Женски/*Female*	51	27	-	-	-	1	-
	24	Укупно/*Total*	136	95	-	-	-	-	2
	24	Мушки/*Male*	64	50	-	-	-	-	1
	24	Женски/*Female*	72	45	-	-	-	-	1
	25-29	Укупно/*Total*	670	576	-	-	1	2	5
	25-29	Мушки/*Male*	335	294	-	-	1	-	3
	25-29	Женски/*Female*	335	282	-	-	-	2	2
	30-34	Укупно/*Total*	686	650	-	-	-	-	7
	30-34	Мушки/*Male*	369	354	-	-	-	-	4
	30-34	Женски/*Female*	317	296	-	-	-	-	3
	35-39	Укупно/*Total*	678	657	-	-	-	1	1
	35-39	Мушки/*Male*	358	343	-	-	-	1	-
	35-39	Женски/*Female*	320	314	-	-	-	-	1
	40-44	Укупно/*Total*	575	572	-	-	-	-	-
	40-44	Мушки/*Male*	314	313	-	-	-	-	-
	40-44	Женски/*Female*	261	259	-	-	-	-	-
	45-49	Укупно/*Total*	672	666	-	-	-	-	-
	45-49	Мушки/*Male*	360	356	-	-	-	-	-
	45-49	Женски/*Female*	312	310	-	-	-	-	-
	50 и више/ *50 and over*	Укупно/*Total*	4.764	4.750	-	1	3	1	1
	50 и више/ *50 and over*	Мушки/*Male*	2.169	2.159	-	1	3	1	1
	50 и више/ *50 and over*	Женски/*Female*	2.595	2.591	-	-	-	-	-
РУДО	Укупно/*Total*	Укупно/*Total*	7.963	6.705	29	614	293	5	54

Стари програм				Програм по Болоњи			
Old program				*Program by Bologna*			
Основне академске студије	Специјалистичке студије	Магистарске студије	Докторске студије	Студије I циклуса	Студије II циклуса	Студије интегрисаног I и II циклуса	Студије III циклуса
Primary academic studies	*Specialist studies*	*Postgraduate studies*	*Doctoral Studies*	*Study I cycle*	*Study II cycle*	*Integrated studies I and II cycle*	*Study III cycle*
10	1	-	-	22	2	-	-
17	-	-	1	29	2	1	2
6	-	-	-	9	-	-	1
11	-	-	1	20	2	1	1
15	1	4	-	21	-	-	-
6	-	3	-	9	-	-	-
9	1	1	-	12	-	-	-
15	-	-	1	18	4	-	1
4	-	-	-	7	2	-	-
11	-	-	1	11	2	-	1
27	1	9	3	38	8	-	-
8	1	4	3	19	2	-	-
19	-	5	-	19	6	-	-
14	-	2	1	8	4	-	-
4	-	-	1	5	1	-	-
10	-	2	-	3	3	-	-
6	2	-	1	10	-	-	-
4	2	-	1	7	-	-	-
2	-	-	-	3	-	-	-
1	-	-	-	1	1	-	-
1	-	-	-	-	-	-	-
-	-	-	-	1	1	-	-
1	-	3	1	1	-	-	-
-	-	3	-	1	-	-	-
1	-	-	1	-	-	-	-
1	-	3	-	3	-	1	-
1	-	2	-	1	-	-	-
-	-	1	-	2	-	1	-
54	10	13	2	154	21	1	8

наставак/*continued*

Територија	Старост	Пол	Укупно	Не школује се	Предшколско образовање	Основна школа	Средња школа	Специјализација послије средње школе	Виша школа
Area	*Age*	*Sex*	*Total*	*Not attend*	*Pre-school education*	*Primary school*	*Secondary school*	*Post-secondary school specialization*	*High school*
	Укупно/*Total*	Мушки/*Male*	4.050	3.397	13	323	152	1	35
	Укупно/*Total*	Женски/*Female*	3.913	3.308	16	291	141	4	19
	0 - 2	Укупно/*Total*	166	166	-	-	-	-	-
	0 - 2	Мушки/*Male*	87	87	-	-	-	-	-
	0 - 2	Женски/*Female*	79	79	-	-	-	-	-
	3	Укупно/*Total*	62	58	4	-	-	-	-
	3	Мушки/*Male*	32	30	2	-	-	-	-
	3	Женски/*Female*	30	28	2	-	-	-	-
	4	Укупно/*Total*	61	56	5	-	-	-	-
	4	Мушки/*Male*	34	32	2	-	-	-	-
	4	Женски/*Female*	27	24	3	-	-	-	-
	5	Укупно/*Total*	67	49	13	5	-	-	-
	5	Мушки/*Male*	34	27	4	3	-	-	-
	5	Женски/*Female*	33	22	9	2	-	-	-
РУДО	6	Укупно/*Total*	62	5	7	50	-	-	-
	6	Мушки/*Male*	44	5	5	34	-	-	-
	6	Женски/*Female*	18	-	2	16	-	-	-
	7	Укупно/*Total*	69	-	-	69	-	-	-
	7	Мушки/*Male*	38	-	-	38	-	-	-
	7	Женски/*Female*	31	-	-	31	-	-	-
	8	Укупно/*Total*	67	-	-	67	-	-	-
	8	Мушки/*Male*	31	-	-	31	-	-	-
	8	Женски/*Female*	36	-	-	36	-	-	-
	9	Укупно/*Total*	79	-	-	79	-	-	-
	9	Мушки/*Male*	38	-	-	38	-	-	-
	9	Женски/*Female*	41	-	-	41	-	-	-
	10	Укупно/*Total*	73	2	-	71	-	-	-
	10	Мушки/*Male*	29	2	-	27	-	-	-
	10	Женски/*Female*	44	-	-	44	-	-	-

Стари програм				Програм по Болоњи			
Old program				*Program by Bologna*			
Основне академске студије	Специјалистичке студије	Магистарске студије	Докторске студије	Студије I циклуса	Студије II циклуса	Студије интегрисаног I и II циклуса	Студије III циклуса
Primary academic studies	*Specialist studies*	*Postgraduate studies*	*Doctoral Studies*	*Study I cycle*	*Study II cycle*	*Integrated studies I and II cycle*	*Study III cycle*
25	6	5	1	74	12	-	6
29	4	8	1	80	9	1	2
-	-	-	-	-	-	-	-
-	-	-	-	-	-	-	-
-	-	-	-	-	-	-	-
-	-	-	-	-	-	-	-
-	-	-	-	-	-	-	-
-	-	-	-	-	-	-	-
-	-	-	-	-	-	-	-
-	-	-	-	-	-	-	-
-	-	-	-	-	-	-	-
-	-	-	-	-	-	-	-
-	-	-	-	-	-	-	-
-	-	-	-	-	-	-	-
-	-	-	-	-	-	-	-
-	-	-	-	-	-	-	-
-	-	-	-	-	-	-	-
-	-	-	-	-	-	-	-
-	-	-	-	-	-	-	-
-	-	-	-	-	-	-	-
-	-	-	-	-	-	-	-
-	-	-	-	-	-	-	-
-	-	-	1	-	-	-	2
-	-	-	-	-	-	-	-
-	-	-	-	-	-	-	-
-	-	-	-	-	-	-	-
-	-	-	-	-	-	-	-
-	-	-	-	-	-	-	-
-	-	-	-	-	-	-	-

наставак/*continued*

Територија	Старост	Пол	Укупно	Не школује се	Предшколско образовање	Основна школа	Средња школа	Специјализација послије средње школе	Виша школа
Area	*Age*	*Sex*	*Total*	*Not attend*	*Pre-school education*	*Primary school*	*Secondary school*	*Post-secondary school specialization*	*High school*
	11	Укупно/*Total*	66	-	-	66	-	-	-
	11	Мушки/*Male*	36	-	-	36	-	-	-
	11	Женски/*Female*	30	-	-	30	-	-	-
	12	Укупно/*Total*	65	-	-	65	-	-	-
	12	Мушки/*Male*	36	-	-	36	-	-	-
	12	Женски/*Female*	29	-	-	29	-	-	-
	13	Укупно/*Total*	72	-	-	72	-	-	-
	13	Мушки/*Male*	33	-	-	33	-	-	-
	13	Женски/*Female*	39	-	-	39	-	-	-
	14	Укупно/*Total*	77	1	-	61	15	-	-
	14	Мушки/*Male*	53	-	-	41	12	-	-
	14	Женски/*Female*	24	1	-	20	3	-	-
	15	Укупно/*Total*	70	2	-	4	64	-	-
	15	Мушки/*Male*	40	2	-	3	35	-	-
РУДО	15	Женски/*Female*	30	-	-	1	29	-	-
	16	Укупно/*Total*	77	4	-	-	73	-	-
	16	Мушки/*Male*	33	2	-	-	31	-	-
	16	Женски/*Female*	44	2	-	-	42	-	-
	17	Укупно/*Total*	88	8	-	-	80	-	-
	17	Мушки/*Male*	47	3	-	-	44	-	-
	17	Женски/*Female*	41	5	-	-	36	-	-
	18	Укупно/*Total*	83	21	-	2	49	-	3
	18	Мушки/*Male*	41	12	-	1	23	-	1
	18	Женски/*Female*	42	9	-	1	26	-	2
	19	Укупно/*Total*	70	35	-	-	3	-	12
	19	Мушки/*Male*	41	24	-	-	1	-	9
	19	Женски/*Female*	29	11	-	-	2	-	3
	20	Укупно/*Total*	76	42	-	-	1	1	9
	20	Мушки/*Male*	41	21	-	-	1	-	5

Стари програм				Програм по Болоњи			
Old program				*Program by Bologna*			
Основне академске студије	Специјалистичке студије	Магистарске студије	Докторске студије	Студије I циклуса	Студије II циклуса	Студије интегрисаног I и II циклуса	Студије III циклуса
Primary academic studies	*Specialist studies*	*Postgraduate studies*	*Doctoral Studies*	*Study I cycle*	*Study II cycle*	*Integrated studies I and II cycle*	*Study III cycle*
-	-	-	-	-	-	-	-
-	-	-	-	-	-	-	-
-	-	-	-	-	-	-	-
-	-	-	-	-	-	-	-
-	-	-	-	-	-	-	-
-	-	-	-	-	-	-	-
-	-	-	-	-	-	-	-
-	-	-	-	-	-	-	-
-	-	-	-	-	-	-	-
-	-	-	-	-	-	-	-
-	-	-	-	-	-	-	-
-	-	-	-	-	-	-	-
-	-	-	-	-	-	-	-
-	-	-	-	-	-	-	-
-	-	-	-	-	-	-	-
-	-	-	-	-	-	-	-
-	-	-	-	-	-	-	-
-	-	-	-	-	-	-	-
-	-	-	-	-	-	-	-
-	-	-	-	-	-	-	-
-	-	-	-	-	-	-	-
-	-	-	-	-	-	-	-
2	-	-	-	6	-	-	-
1	-	-	-	3	-	-	-
1	-	-	-	3	-	-	-
2	-	-	-	18	-	-	-
1	-	-	-	6	-	-	-
1	-	-	-	12	-	-	-
5	2	1	-	13	2	-	-
2	2	1	-	8	1	-	-

наставак/*continued*

Територија	Старост	Пол	Укупно	Не школује се	Предшколско образовање	Основна школа	Средња школа	Специјализација послије средње школе	Виша школа
Area	*Age*	*Sex*	*Total*	*Not attend*	*Pre-school education*	*Primary school*	*Secondary school*	*Post-secondary school specialization*	*High school*
	20	Женски/*Female*	35	21	-	-	-	1	4
	21	Укупно/*Total*	75	33	-	-	2	1	5
	21	Мушки/*Male*	36	19	-	-	2	-	2
	21	Женски/*Female*	39	14	-	-	-	1	3
	22	Укупно/*Total*	97	59	-	-	-	-	3
	22	Мушки/*Male*	55	35	-	-	-	-	2
	22	Женски/*Female*	42	24	-	-	-	-	1
	23	Укупно/*Total*	102	69	-	-	1	1	1
	23	Мушки/*Male*	48	31	-	-	1	1	1
	23	Женски/*Female*	54	38	-	-	-	-	-
	24	Укупно/*Total*	103	83	-	-	1	1	-
	24	Мушки/*Male*	52	45	-	-	1	-	-
	24	Женски/*Female*	51	38	-	-	-	1	-
	25-29	Укупно/*Total*	479	411	-	-	1	-	13
РУДО	25-29	Мушки/*Male*	277	237	-	-	1	-	8
	25-29	Женски/*Female*	202	174	-	-	-	-	5
	30-34	Укупно/*Total*	469	437	-	-	1	-	4
	30-34	Мушки/*Male*	260	242	-	-	-	-	4
	30-34	Женски/*Female*	209	195	-	-	1	-	-
	35-39	Укупно/*Total*	472	463	-	1	-	-	2
	35-39	Мушки/*Male*	253	249	-	-	-	-	1
	35-39	Женски/*Female*	219	214	-	1	-	-	1
	40-44	Укупно/*Total*	507	504	-	1	-	-	1
	40-44	Мушки/*Male*	271	268	-	1	-	-	1
	40-44	Женски/*Female*	236	236	-	-	-	-	-
	45-49	Укупно/*Total*	656	652	-	1	-	1	-
	45-49	Мушки/*Male*	328	325	-	1	-	-	-
	45-49	Женски/*Female*	328	327	-	-	-	1	-
	50 и више/ *50 and over*	Укупно/*Total*	3.553	3.545	-	-	2	-	1

Стари програм				Програм по Болоњи			
Old program				*Program by Bologna*			
Основне академске студије	Специјалистичке студије	Магистарске студије	Докторске студије	Студије I циклуса	Студије II циклуса	Студије интегрисаног I и II циклуса	Студије III циклуса
Primary academic studies	*Specialist studies*	*Postgraduate studies*	*Doctoral Studies*	*Study I cycle*	*Study II cycle*	*Integrated studies I and II cycle*	*Study III cycle*
3	-	-	-	5	1	-	-
6	-	-	-	25	3	-	-
3	-	-	-	8	2	-	-
3	-	-	-	17	1	-	-
4	-	-	-	27	-	1	3
1	-	-	-	14	-	-	3
3	-	-	-	13	-	1	-
7	1	1	-	15	5	-	1
3	1	-	-	7	2	-	1
4	-	1	-	8	3	-	-
2	-	4	-	8	3	-	1
-	-	1	-	3	1	-	1
2	-	3	-	5	2	-	-
16	6	5	-	22	4	-	1
10	2	2	-	14	3	-	-
6	4	3	-	8	1	-	1
9	1	1	1	13	1	-	1
3	1	1	1	7	1	-	-
6	-	-	-	6	-	-	1
1	-	1	-	3	1	-	-
1	-	-	-	1	1	-	-
-	-	1	-	2	-	-	-
-	-	-	-	-	1	-	-
-	-	-	-	-	1	-	-
-	-	-	-	-	-	-	-
-	-	-	-	1	-	-	1
-	-	-	-	1	-	-	1
-	-	-	-	-	-	-	-
-	-	-	1	3	1	-	-

наставак/*continued*

Територија	Старост	Пол	Укупно	Не школује се	Предшколско образовање	Основна школа	Средња школа	Специјализација послије средње школе	Виша школа
Area	*Age*	*Sex*	*Total*	*Not attend*	*Pre-school education*	*Primary school*	*Secondary school*	*Post-secondary school specialization*	*High school*
РУДО	50 и више/ *50 and over*	Мушки/*Male*	1.702	1.699	-	-	-	-	1
	50 и више/ *50 and over*	Женски/*Female*	1.851	1.846	-	-	2	-	-
СОКОЛАЦ	Укупно/*Total*	Укупно/*Total*	12.021	9.695	37	961	532	10	33
	Укупно/*Total*	Мушки/*Male*	5.919	4.772	21	483	264	5	14
	Укупно/*Total*	Женски/*Female*	6.102	4.923	16	478	268	5	19
	0 - 2	Укупно/*Total*	302	302	-	-	-	-	-
	0 - 2	Мушки/*Male*	159	159	-	-	-	-	-
	0 - 2	Женски/*Female*	143	143	-	-	-	-	-
	3	Укупно/*Total*	98	93	5	-	-	-	-
	3	Мушки/*Male*	45	44	1	-	-	-	-
	3	Женски/*Female*	53	49	4	-	-	-	-
	4	Укупно/*Total*	108	94	14	-	-	-	-
	4	Мушки/*Male*	60	54	6	-	-	-	-
	4	Женски/*Female*	48	40	8	-	-	-	-
	5	Укупно/*Total*	122	103	15	4	-	-	-
	5	Мушки/*Male*	66	52	11	3	-	-	-
	5	Женски/*Female*	56	51	4	1	-	-	-
	6	Укупно/*Total*	106	6	3	97	-	-	-
	6	Мушки/*Male*	54	4	3	47	-	-	-
	6	Женски/*Female*	52	2	-	50	-	-	-
	7	Укупно/*Total*	114	3	-	111	-	-	-
	7	Мушки/*Male*	57	1	-	56	-	-	-
	7	Женски/*Female*	57	2	-	55	-	-	-
	8	Укупно/*Total*	113	1	-	112	-	-	-
	8	Мушки/*Male*	57	1	-	56	-	-	-
	8	Женски/*Female*	56	-	-	56	-	-	-
	9	Укупно/*Total*	102	1	-	101	-	-	-
	9	Мушки/*Male*	46	1	-	45	-	-	-
	9	Женски/*Female*	56	-	-	56	-	-	-

Стари програм *Old program*				Програм по Болоњи *Program by Bologna*			
Основне академске студије *Primary academic studies*	Специјалистичке студије *Specialist studies*	Магистарске студије *Postgraduate studies*	Докторске студије *Doctoral Studies*	Студије I циклуса *Study I cycle*	Студије II циклуса *Study II cycle*	Студије интегрисаног I и II циклуса *Integrated studies I and II cycle*	Студије III циклуса *Study III cycle*
-	-	-	-	2	-	-	-
-	-	-	1	1	1	-	-
172	12	34	7	468	47	4	9
87	5	14	5	222	22	1	4
85	7	20	2	246	25	3	5
-	-	-	-	-	-	-	-
-	-	-	-	-	-	-	-
-	-	-	-	-	-	-	-
-	-	-	-	-	-	-	-
-	-	-	-	-	-	-	-
-	-	-	-	-	-	-	-
-	-	-	-	-	-	-	-
-	-	-	-	-	-	-	-
-	-	-	-	-	-	-	-
-	-	-	-	-	-	-	-
-	-	-	-	-	-	-	-
-	-	-	-	-	-	-	-
-	-	-	-	-	-	-	-
-	-	-	-	-	-	-	-
-	-	-	-	-	-	-	-
-	-	-	-	-	-	-	-
-	-	-	-	-	-	-	-
-	-	-	-	-	-	-	-
-	-	-	-	-	-	-	-
-	-	-	-	-	-	-	-
-	-	-	-	-	-	-	-
-	-	-	-	-	-	-	-
-	-	-	-	-	-	-	-
-	-	-	-	-	-	-	-

наставак/*continued*

Територија	Старост	Пол	Укупно	Не школује се	Предшколско образовање	Основна школа	Средња школа	Специјализација послије средње школе	Виша школа
Area	*Age*	*Sex*	*Total*	*Not attend*	*Pre-school education*	*Primary school*	*Secondary school*	*Post-secondary school specialization*	*High school*
	10	Укупно/*Total*	107	1	-	106	-	-	-
	10	Мушки/*Male*	56	1	-	55	-	-	-
	10	Женски/*Female*	51	-	-	51	-	-	-
	11	Укупно/*Total*	98	-	-	98	-	-	-
	11	Мушки/*Male*	58	-	-	58	-	-	-
	11	Женски/*Female*	40	-	-	40	-	-	-
	12	Укупно/*Total*	105	1	-	104	-	-	-
	12	Мушки/*Male*	57	1	-	56	-	-	-
	12	Женски/*Female*	48	-	-	48	-	-	-
	13	Укупно/*Total*	129	1	-	128	-	-	-
	13	Мушки/*Male*	54	1	-	53	-	-	-
	13	Женски/*Female*	75	-	-	75	-	-	-
	14	Укупно/*Total*	122	-	-	88	34	-	-
	14	Мушки/*Male*	70	-	-	50	20	-	-
СОКОЛАЦ	14	Женски/*Female*	52	-	-	38	14	-	-
	15	Укупно/*Total*	120	4	-	5	111	-	-
	15	Мушки/*Male*	54	3	-	2	49	-	-
	15	Женски/*Female*	66	1	-	3	62	-	-
	16	Укупно/*Total*	131	-	-	3	128	-	-
	16	Мушки/*Male*	70	-	-	-	70	-	-
	16	Женски/*Female*	61	-	-	3	58	-	-
	17	Укупно/*Total*	152	3	-	2	147	-	-
	17	Мушки/*Male*	75	1	-	1	73	-	-
	17	Женски/*Female*	77	2	-	1	74	-	-
	18	Укупно/*Total*	164	30	-	-	102	-	1
	18	Мушки/*Male*	75	14	-	-	48	-	-
	18	Женски/*Female*	89	16	-	-	54	-	1
	19	Укупно/*Total*	125	52	-	-	6	3	3
	19	Мушки/*Male*	82	33	-	-	3	2	2

Стари програм				Програм по Болоњи			
Old program				*Program by Bologna*			
Основне академске студије	Специјалистичке студије	Магистарске студије	Докторске студије	Студије I циклуса	Студије II циклуса	Студије интегрисаног I и II циклуса	Студије III циклуса
Primary academic studies	*Specialist studies*	*Postgraduate studies*	*Doctoral Studies*	*Study I cycle*	*Study II cycle*	*Integrated studies I and II cycle*	*Study III cycle*
-	-	-	-	-	-	-	-
-	-	-	-	-	-	-	-
-	-	-	-	-	-	-	-
-	-	-	-	-	-	-	-
-	-	-	-	-	-	-	-
-	-	-	-	-	-	-	-
-	-	-	-	-	-	-	-
-	-	-	-	-	-	-	-
-	-	-	-	-	-	-	-
-	-	-	-	-	-	-	-
-	-	-	-	-	-	-	-
-	-	-	-	-	-	-	-
-	-	-	-	-	-	-	-
-	-	-	-	-	-	-	-
-	-	-	-	-	-	-	-
-	-	-	-	-	-	-	-
-	-	-	-	-	-	-	-
-	-	-	-	-	-	-	-
-	-	-	-	-	-	-	-
-	-	-	-	-	-	-	-
-	-	-	-	-	-	-	-
-	-	-	-	-	-	-	-
-	-	-	-	-	-	-	-
-	-	-	-	-	-	-	-
-	-	-	-	-	-	-	-
-	-	-	-	-	-	-	-
10	-	-	-	21	-	-	-
4	-	-	-	9	-	-	-
6	-	-	-	12	-	-	-
14	-	-	-	47	-	-	-
11	-	-	-	31	-	-	-

наставак/*continued*

Територија	Старост	Пол	Укупно	Не школује се	Предшколско образовање	Основна школа	Средња школа	Специјализација послије средње школе	Виша школа
Area	*Age*	*Sex*	*Total*	*Not attend*	*Pre-school education*	*Primary school*	*Secondary school*	*Post-secondary school specialization*	*High school*
	19	Женски/*Female*	43	19	-	-	3	1	1
	20	Укупно/*Total*	113	38	-	-	-	2	3
	20	Мушки/*Male*	67	25	-	-	-	-	1
	20	Женски/*Female*	46	13	-	-	-	2	2
	21	Укупно/*Total*	145	49	-	-	-	1	5
	21	Мушки/*Male*	72	28	-	-	-	-	4
	21	Женски/*Female*	73	21	-	-	-	1	1
	22	Укупно/*Total*	161	65	-	-	-	-	1
	22	Мушки/*Male*	78	46	-	-	-	-	-
	22	Женски/*Female*	83	19	-	-	-	-	1
	23	Укупно/*Total*	158	85	-	-	-	-	2
	23	Мушки/*Male*	83	54	-	-	-	-	2
	23	Женски/*Female*	75	31	-	-	-	-	-
	24	Укупно/*Total*	149	88	-	-	1	1	-
СОКОЛАЦ	24	Мушки/*Male*	63	44	-	-	-	-	-
	24	Женски/*Female*	86	44	-	-	1	1	-
	25-29	Укупно/*Total*	816	656	-	-	2	1	7
	25-29	Мушки/*Male*	448	361	-	-	1	1	3
	25-29	Женски/*Female*	368	295	-	-	1	-	4
	30-34	Укупно/*Total*	799	728	-	1	-	2	5
	30-34	Мушки/*Male*	415	376	-	1	-	2	2
	30-34	Женски/*Female*	384	352	-	-	-	-	3
	35-39	Укупно/*Total*	707	664	-	-	-	-	3
	35-39	Мушки/*Male*	373	355	-	-	-	-	-
	35-39	Женски/*Female*	334	309	-	-	-	-	3
	40-44	Укупно/*Total*	604	592	-	-	-	-	1
	40-44	Мушки/*Male*	305	299	-	-	-	-	-
	40-44	Женски/*Female*	299	293	-	-	-	-	1
	45-49	Укупно/*Total*	819	811	-	-	-	-	-

Стари програм				Програм по Болоњи			
Old program				*Program by Bologna*			
Основне академске студије	Специјалистичке студије	Магистарске студије	Докторске студије	Студије I циклуса	Студије II циклуса	Студије интегрисаног I и II циклуса	Студије III циклуса
Primary academic studies	*Specialist studies*	*Postgraduate studies*	*Doctoral Studies*	*Study I cycle*	*Study II cycle*	*Integrated studies I and II cycle*	*Study III cycle*
3	-	-	-	16	-	-	-
13	-	-	-	56	-	1	-
7	-	-	-	34	-	-	-
6	-	-	-	22	-	1	-
18	1	-	-	67	4	-	-
7	1	-	-	30	2	-	-
11	-	-	-	37	2	-	-
23	-	2	-	69	1	-	-
6	-	-	-	26	-	-	-
17	-	2	-	43	1	-	-
8	1	3	-	54	3	-	2
4	-	2	-	20	1	-	-
4	1	1	-	34	2	-	2
11	1	2	-	37	8	-	-
5	-	-	-	12	2	-	-
6	1	2	-	25	6	-	-
40	2	7	3	70	23	2	3
22	1	3	2	37	14	-	3
18	1	4	1	33	9	2	-
23	3	7	2	19	5	1	3
15	2	3	1	8	3	1	1
8	1	4	1	11	2	-	2
6	3	8	2	17	3	-	1
4	1	2	2	9	-	-	-
2	2	6	-	8	3	-	1
2	1	3	-	5	-	-	-
1	-	3	-	2	-	-	-
1	1	-	-	3	-	-	-
3	-	1	-	4	-	-	-

наставак/*continued*

Територија	Старост	Пол	Укупно	Не школује се	Предшколско образовање	Основна школа	Средња школа	Специјализација послије средње школе	Виша школа
Area	*Age*	*Sex*	*Total*	*Not attend*	*Pre-school education*	*Primary school*	*Secondary school*	*Post-secondary school specialization*	*High school*
СОКОЛАЦ	45-49	Мушки/*Male*	405	401	-	-	-	-	-
	45-49	Женски/*Female*	414	410	-	-	-	-	-
	50 и више/ *50 and over*	Укупно/*Total*	5.232	5.224	-	1	1	-	2
	50 и више/ *50 and over*	Мушки/*Male*	2.415	2.413	-	-	-	-	-
	50 и више/ *50 and over*	Женски/*Female*	2.817	2.811	-	1	1	-	2
СРБАЦ	Укупно/*Total*	Укупно/*Total*	17.587	14.524	74	1.529	733	24	39
	Укупно/*Total*	Мушки/*Male*	8.623	7.077	36	788	380	12	18
	Укупно/*Total*	Женски/*Female*	8.964	7.447	38	741	353	12	21
	0 - 2	Укупно/*Total*	489	489	-	-	-	-	-
	0 - 2	Мушки/*Male*	243	243	-	-	-	-	-
	0 - 2	Женски/*Female*	246	246	-	-	-	-	-
	3	Укупно/*Total*	171	148	23	-	-	-	-
	3	Мушки/*Male*	80	69	11	-	-	-	-
	3	Женски/*Female*	91	79	12	-	-	-	-
	4	Укупно/*Total*	176	154	22	-	-	-	-
	4	Мушки/*Male*	89	76	13	-	-	-	-
	4	Женски/*Female*	87	78	9	-	-	-	-
	5	Укупно/*Total*	159	129	26	4	-	-	-
	5	Мушки/*Male*	73	61	11	1	-	-	-
	5	Женски/*Female*	86	68	15	3	-	-	-
	6	Укупно/*Total*	144	4	3	137	-	-	-
	6	Мушки/*Male*	69	3	1	65	-	-	-
	6	Женски/*Female*	75	1	2	72	-	-	-
	7	Укупно/*Total*	144	1	-	143	-	-	-
	7	Мушки/*Male*	66	1	-	65	-	-	-
	7	Женски/*Female*	78	-	-	78	-	-	-
	8	Укупно/*Total*	158	1	-	157	-	-	-
	8	Мушки/*Male*	93	1	-	92	-	-	-
	8	Женски/*Female*	65	-	-	65	-	-	-

Стари програм				Програм по Болоњи			
Old program				*Program by Bologna*			
Основне академске студије	Специјалистичке студије	Магистарске студије	Докторске студије	Студије I циклуса	Студије II циклуса	Студије интегрисаног I и II циклуса	Студије III циклуса
Primary academic studies	*Specialist studies*	*Postgraduate studies*	*Doctoral Studies*	*Study I cycle*	*Study II cycle*	*Integrated studies I and II cycle*	*Study III cycle*
1	-	-	-	3	-	-	-
2	-	1	-	1	-	-	-
1	-	1	-	2	-	-	-
-	-	1	-	1	-	-	-
1	-	-	-	1	-	-	-
99	14	30	5	446	48	4	18
36	7	20	4	211	25	1	8
63	7	10	1	235	23	3	10
-	-	-	-	-	-	-	-
-	-	-	-	-	-	-	-
-	-	-	-	-	-	-	-
-	-	-	-	-	-	-	-
-	-	-	-	-	-	-	-
-	-	-	-	-	-	-	-
-	-	-	-	-	-	-	-
-	-	-	-	-	-	-	-
-	-	-	-	-	-	-	-
-	-	-	-	-	-	-	-
-	-	-	-	-	-	-	-
-	-	-	-	-	-	-	-
-	-	-	-	-	-	-	-
-	-	-	-	-	-	-	-
-	-	-	-	-	-	-	-
-	-	-	-	-	-	-	-
-	-	-	-	-	-	-	-
-	-	-	-	-	-	-	-
-	-	-	-	-	-	-	-
-	-	-	-	-	-	-	-
-	-	-	-	-	-	-	-
-	-	-	-	-	-	-	-

наставак/*continued*

Територија	Старост	Пол	Укупно	Не школује се	Предшколско образовање	Основна школа	Средња школа	Специјализација послије средње школе	Виша школа
Area	*Age*	*Sex*	*Total*	*Not attend*	*Pre-school education*	*Primary school*	*Secondary school*	*Post-secondary school specialization*	*High school*
	9	Укупно/*Total*	152	3	-	149	-	-	-
	9	Мушки/*Male*	72	2	-	70	-	-	-
	9	Женски/*Female*	80	1	-	79	-	-	-
	10	Укупно/*Total*	186	1	-	185	-	-	-
	10	Мушки/*Male*	99	1	-	98	-	-	-
	10	Женски/*Female*	87	-	-	87	-	-	-
	11	Укупно/*Total*	175	1	-	174	-	-	-
	11	Мушки/*Male*	92	-	-	92	-	-	-
	11	Женски/*Female*	83	1	-	82	-	-	-
	12	Укупно/*Total*	192	-	-	192	-	-	-
	12	Мушки/*Male*	87	-	-	87	-	-	-
	12	Женски/*Female*	105	-	-	105	-	-	-
	13	Укупно/*Total*	194	4	-	190	-	-	-
	13	Мушки/*Male*	109	3	-	106	-	-	-
СРБАЦ	13	Женски/*Female*	85	1	-	84	-	-	-
	14	Укупно/*Total*	174	6	-	144	24	-	-
	14	Мушки/*Male*	95	3	-	79	13	-	-
	14	Женски/*Female*	79	3	-	65	11	-	-
	15	Укупно/*Total*	176	7	-	14	155	-	-
	15	Мушки/*Male*	90	3	-	7	80	-	-
	15	Женски/*Female*	86	4	-	7	75	-	-
	16	Укупно/*Total*	248	18	-	5	225	-	-
	16	Мушки/*Male*	135	8	-	3	124	-	-
	16	Женски/*Female*	113	10	-	2	101	-	-
	17	Укупно/*Total*	209	43	-	2	163	-	1
	17	Мушки/*Male*	106	25	-	1	80	-	-
	17	Женски/*Female*	103	18	-	1	83	-	1
	18	Укупно/*Total*	183	73	-	-	84	5	2
	18	Мушки/*Male*	104	47	-	-	41	3	2

Стари програм				Програм по Болоњи			
Old program				*Program by Bologna*			
Основне академске студије	Специјалистичке студије	Магистарске студије	Докторске студије	Студије I циклуса	Студије II циклуса	Студије интегрисаног I и II циклуса	Студије III циклуса
Primary academic studies	*Specialist studies*	*Postgraduate studies*	*Doctoral Studies*	*Study I cycle*	*Study II cycle*	*Integrated studies I and II cycle*	*Study III cycle*
-	-	-	-	-	-	-	-
-	-	-	-	-	-	-	-
-	-	-	-	-	-	-	-
-	-	-	-	-	-	-	-
-	-	-	-	-	-	-	-
-	-	-	-	-	-	-	-
-	-	-	-	-	-	-	-
-	-	-	-	-	-	-	-
-	-	-	-	-	-	-	-
-	-	-	-	-	-	-	-
-	-	-	-	-	-	-	-
-	-	-	-	-	-	-	-
-	-	-	-	-	-	-	-
-	-	-	-	-	-	-	-
-	-	-	-	-	-	-	-
-	-	-	-	-	-	-	-
-	-	-	-	-	-	-	-
-	-	-	-	-	-	-	-
-	-	-	-	-	-	-	-
-	-	-	-	-	-	-	-
-	-	-	-	-	-	-	-
-	-	-	-	-	-	-	-
-	-	-	-	-	-	-	-
-	-	-	-	-	-	-	-
-	-	-	-	-	-	-	-
-	-	-	-	-	-	-	-
-	-	-	-	-	-	-	-
2	-	-	-	17	-	-	-
2	-	-	-	9	-	-	-

наставак/*continued*

Територија	Старост	Пол	Укупно	Не школује се	Предшколско образовање	Основна школа	Средња школа	Специјализација послије средње школе	Виша школа
Area	*Age*	*Sex*	*Total*	*Not attend*	*Pre-school education*	*Primary school*	*Secondary school*	*Post-secondary school specialization*	*High school*
	18	Женски/*Female*	79	26	-	-	43	2	-
	19	Укупно/*Total*	243	148	-	-	10	7	3
	19	Мушки/*Male*	109	78	-	-	6	4	1
	19	Женски/*Female*	134	70	-	-	4	3	2
	20	Укупно/*Total*	184	122	-	-	4	3	-
	20	Мушки/*Male*	95	67	-	-	2	-	-
	20	Женски/*Female*	89	55	-	-	2	3	-
	21	Укупно/*Total*	183	111	-	-	4	1	7
	21	Мушки/*Male*	101	67	-	-	2	1	3
	21	Женски/*Female*	82	44	-	-	2	-	4
	22	Укупно/*Total*	223	132	-	-	5	1	4
	22	Мушки/*Male*	111	75	-	-	2	-	2
	22	Женски/*Female*	112	57	-	-	3	1	2
	23	Укупно/*Total*	196	131	-	1	4	-	3
СРБАЦ	23	Мушки/*Male*	110	71	-	-	1	-	2
	23	Женски/*Female*	86	60	-	1	3	-	1
	24	Укупно/*Total*	223	169	-	-	2	1	2
	24	Мушки/*Male*	116	90	-	-	2	-	-
	24	Женски/*Female*	107	79	-	-	-	1	2
	25-29	Укупно/*Total*	1.044	890	-	3	14	-	4
	25-29	Мушки/*Male*	544	470	-	3	7	-	2
	25-29	Женски/*Female*	500	420	-	-	7	-	2
	30-34	Укупно/*Total*	1.164	1.058	-	7	9	3	5
	30-34	Мушки/*Male*	592	536	-	5	3	1	2
	30-34	Женски/*Female*	572	522	-	2	6	2	3
	35-39	Укупно/*Total*	1.166	1.125	-	5	5	2	3
	35-39	Мушки/*Male*	598	572	-	3	3	2	1
	35-39	Женски/*Female*	568	553	-	2	2	-	2
	40-44	Укупно/*Total*	1.082	1.062	-	4	5	-	2

Стари програм				Програм по Болоњи			
Old program				*Program by Bologna*			
Основне академске студије	Специјалистичке студије	Магистарске студије	Докторске студије	Студије I циклуса	Студије II циклуса	Студије интегрисаног I и II циклуса	Студије III циклуса
Primary academic studies	*Specialist studies*	*Postgraduate studies*	*Doctoral Studies*	*Study I cycle*	*Study II cycle*	*Integrated studies I and II cycle*	*Study III cycle*
-	-	-	-	8	-	-	-
8	-	-	-	67	-	-	-
4	-	-	-	16	-	-	-
4	-	-	-	51	-	-	-
9	1	-	-	41	3	1	-
4	-	-	-	21	1	-	-
5	1	-	-	20	2	1	-
5	2	-	-	53	-	-	-
3	1	-	-	24	-	-	-
2	1	-	-	29	-	-	-
11	1	-	-	63	2	1	3
2	1	-	-	28	-	-	1
9	-	-	-	35	2	1	2
4	1	-	-	43	4	2	3
4	1	-	-	26	3	1	1
-	-	-	-	17	1	1	2
4	1	1	-	41	2	-	-
1	1	1	-	21	-	-	-
3	-	-	-	20	2	-	-
31	2	5	4	70	17	-	4
9	1	4	3	36	8	-	1
22	1	1	1	34	9	-	3
16	2	14	1	29	14	-	6
3	1	8	1	19	9	-	4
13	1	6	-	10	5	-	2
4	3	6	-	9	4	-	-
1	1	5	-	8	2	-	-
3	2	1	-	1	2	-	-
1	-	-	-	6	1	-	1

наставак/*continued*

Територија	Старост	Пол	Укупно	Не школује се	Предшколско образовање	Основна школа	Средња школа	Специјализација послије средње школе	Виша школа
Area	*Age*	*Sex*	*Total*	*Not attend*	*Pre-school education*	*Primary school*	*Secondary school*	*Post-secondary school specialization*	*High school*
СРБАЦ	40-44	Мушки/*Male*	556	543	-	3	4	-	2
	40-44	Женски/*Female*	526	519	-	1	1	-	-
	45-49	Укупно/*Total*	1.204	1.186	-	5	5	-	1
	45-49	Мушки/*Male*	620	615	-	2	2	-	-
	45-49	Женски/*Female*	584	571	-	3	3	-	1
	50 и више/ *50 and over*	Укупно/*Total*	7.345	7.308	-	8	15	1	2
	50 и више/ *50 and over*	Мушки/*Male*	3.369	3.347	-	6	8	1	1
	50 и више/ *50 and over*	Женски/*Female*	3.976	3.961	-	2	7	-	1
СРЕБРЕНИЦА	Укупно/*Total*	Укупно/*Total*	13.409	10.784	55	1.092	695	46	96
	Укупно/*Total*	Мушки/*Male*	6.602	5.217	34	562	369	25	52
	Укупно/*Total*	Женски/*Female*	6.807	5.567	21	530	326	21	44
	0 - 2	Укупно/*Total*	327	327	-	-	-	-	-
	0 - 2	Мушки/*Male*	160	160	-	-	-	-	-
	0 - 2	Женски/*Female*	167	167	-	-	-	-	-
	3	Укупно/*Total*	91	86	5	-	-	-	-
	3	Мушки/*Male*	51	49	2	-	-	-	-
	3	Женски/*Female*	40	37	3	-	-	-	-
	4	Укупно/*Total*	108	91	17	-	-	-	-
	4	Мушки/*Male*	54	43	11	-	-	-	-
	4	Женски/*Female*	54	48	6	-	-	-	-
	5	Укупно/*Total*	106	77	18	11	-	-	-
	5	Мушки/*Male*	52	37	12	3	-	-	-
	5	Женски/*Female*	54	40	6	8	-	-	-
	6	Укупно/*Total*	128	9	15	104	-	-	-
	6	Мушки/*Male*	67	7	9	51	-	-	-
	6	Женски/*Female*	61	2	6	53	-	-	-
	7	Укупно/*Total*	110	5	-	105	-	-	-
	7	Мушки/*Male*	56	3	-	53	-	-	-

Стари програм				Програм по Болоњи			
Old program				*Program by Bologna*			
Основне академске студије	Специјалистичке студије	Магистарске студије	Докторске студије	Студије I циклуса	Студије II циклуса	Студије интегрисаног I и II циклуса	Студије III циклуса
Primary academic studies	*Specialist studies*	*Postgraduate studies*	*Doctoral Studies*	*Study I cycle*	*Study II cycle*	*Integrated studies I and II cycle*	*Study III cycle*
1	-	-	-	2	1	-	-
-	-	-	-	4	-	-	1
-	-	3	-	4	-	-	-
-	-	1	-	-	-	-	-
-	-	2	-	4	-	-	-
4	1	1	-	3	1	-	1
2	-	1	-	1	1	-	1
2	1	-	-	2	-	-	-
147	17	38	19	354	43	9	14
87	7	16	12	187	23	5	6
60	10	22	7	167	20	4	8
-	-	-	-	-	-	-	-
-	-	-	-	-	-	-	-
-	-	-	-	-	-	-	-
-	-	-	-	-	-	-	-
-	-	-	-	-	-	-	-
-	-	-	-	-	-	-	-
-	-	-	-	-	-	-	-
-	-	-	-	-	-	-	-
-	-	-	-	-	-	-	-
-	-	-	-	-	-	-	-
-	-	-	-	-	-	-	-
-	-	-	-	-	-	-	-
-	-	-	-	-	-	-	-
-	-	-	-	-	-	-	-
-	-	-	-	-	-	-	-
-	-	-	-	-	-	-	-
-	-	-	-	-	-	-	-
-	-	-	-	-	-	-	-

наставак/*continued*

Територија	Старост	Пол	Укупно	Не школује се	Предшколско образовање	Основна школа	Средња школа	Специјализација послије средње школе	Виша школа
Area	*Age*	*Sex*	*Total*	*Not attend*	*Pre-school education*	*Primary school*	*Secondary school*	*Post-secondary school specialization*	*High school*
СРЕБРЕНИЦА	7	Женски/*Female*	54	2	-	52	-	-	-
	8	Укупно/*Total*	107	3	-	104	-	-	-
	8	Мушки/*Male*	43	-	-	43	-	-	-
	8	Женски/*Female*	64	3	-	61	-	-	-
	9	Укупно/*Total*	111	2	-	109	-	-	-
	9	Мушки/*Male*	56	-	-	56	-	-	-
	9	Женски/*Female*	55	2	-	53	-	-	-
	10	Укупно/*Total*	115	-	-	115	-	-	-
	10	Мушки/*Male*	60	-	-	60	-	-	-
	10	Женски/*Female*	55	-	-	55	-	-	-
	11	Укупно/*Total*	121	1	-	120	-	-	-
	11	Мушки/*Male*	67	1	-	66	-	-	-
	11	Женски/*Female*	54	-	-	54	-	-	-
	12	Укупно/*Total*	121	1	-	120	-	-	-
	12	Мушки/*Male*	71	-	-	71	-	-	-
	12	Женски/*Female*	50	1	-	49	-	-	-
	13	Укупно/*Total*	133	2	-	131	-	-	-
	13	Мушки/*Male*	70	-	-	70	-	-	-
	13	Женски/*Female*	63	2	-	61	-	-	-
	14	Укупно/*Total*	160	3	-	124	33	-	-
	14	Мушки/*Male*	85	1	-	67	17	-	-
	14	Женски/*Female*	75	2	-	57	16	-	-
	15	Укупно/*Total*	165	6	-	21	138	-	-
	15	Мушки/*Male*	77	2	-	11	64	-	-
	15	Женски/*Female*	88	4	-	10	74	-	-
	16	Укупно/*Total*	181	7	-	3	171	-	-
	16	Мушки/*Male*	97	3	-	2	92	-	-
	16	Женски/*Female*	84	4	-	1	79	-	-

Стари програм				Програм по Болоњи			
Old program				*Program by Bologna*			
Основне академске студије	Специјалистичке студије	Магистарске студије	Докторске студије	Студије I циклуса	Студије II циклуса	Студије интегрисаног I и II циклуса	Студије III циклуса
Primary academic studies	*Specialist studies*	*Postgraduate studies*	*Doctoral Studies*	*Study I cycle*	*Study II cycle*	*Integrated studies I and II cycle*	*Study III cycle*
-	-	-	-	-	-	-	-
-	-	-	-	-	-	-	-
-	-	-	-	-	-	-	-
-	-	-	-	-	-	-	-
-	-	-	-	-	-	-	-
-	-	-	-	-	-	-	-
-	-	-	-	-	-	-	-
-	-	-	-	-	-	-	-
-	-	-	-	-	-	-	-
-	-	-	-	-	-	-	-
-	-	-	-	-	-	-	-
-	-	-	-	-	-	-	-
-	-	-	-	-	-	-	-
-	-	-	-	-	-	-	-
-	-	-	-	-	-	-	-
-	-	-	-	-	-	-	-
-	-	-	-	-	-	-	-
-	-	-	-	-	-	-	-
-	-	-	-	-	-	-	-
-	-	-	-	-	-	-	-
-	-	-	-	-	-	-	-
-	-	-	-	-	-	-	-
-	-	-	-	-	-	-	-
-	-	-	-	-	-	-	-
-	-	-	-	-	-	-	-
-	-	-	-	-	-	-	-
-	-	-	-	-	-	-	-
-	-	-	-	-	-	-	-
-	-	-	-	-	-	-	-

наставак/*continued*

Територија	Старост	Пол	Укупно	Не школује се	Предшколско образовање	Основна школа	Средња школа	Специјализација послије средње школе	Виша школа
Area	*Age*	*Sex*	*Total*	*Not attend*	*Pre-school education*	*Primary school*	*Secondary school*	*Post-secondary school specialization*	*High school*
СРЕБРЕНИЦА	17	Укупно/*Total*	175	19	-	1	151	-	-
	17	Мушки/*Male*	94	8	-	-	84	-	-
	17	Женски/*Female*	81	11	-	1	67	-	-
	18	Укупно/*Total*	232	79	-	1	119	5	9
	18	Мушки/*Male*	127	44	-	1	62	4	7
	18	Женски/*Female*	105	35	-	-	57	1	2
	19	Укупно/*Total*	189	79	-	-	23	10	14
	19	Мушки/*Male*	114	52	-	-	15	5	5
	19	Женски/*Female*	75	27	-	-	8	5	9
	20	Укупно/*Total*	171	73	-	-	9	4	14
	20	Мушки/*Male*	100	47	-	-	4	2	7
	20	Женски/*Female*	71	26	-	-	5	2	7
	21	Укупно/*Total*	195	104	-	-	5	5	12
	21	Мушки/*Male*	97	58	-	-	2	4	7
	21	Женски/*Female*	98	46	-	-	3	1	5
	22	Укупно/*Total*	201	125	-	1	6	4	9
	22	Мушки/*Male*	117	66	-	1	5	2	7
	22	Женски/*Female*	84	59	-	-	1	2	2
	23	Укупно/*Total*	192	119	-	-	2	5	9
	23	Мушки/*Male*	111	69	-	-	-	3	4
	23	Женски/*Female*	81	50	-	-	2	2	5
	24	Укупно/*Total*	199	139	-	-	-	1	4
	24	Мушки/*Male*	97	67	-	-	-	1	2
	24	Женски/*Female*	102	72	-	-	-	-	2
	25-29	Укупно/*Total*	1.049	875	-	2	12	7	19
	25-29	Мушки/*Male*	557	468	-	1	8	2	10
	25-29	Женски/*Female*	492	407	-	1	4	5	9
	30-34	Укупно/*Total*	1.053	981	-	4	7	3	2

Стари програм				Програм по Болоњи			
Old program				*Program by Bologna*			
Основне академске студије	Специјалистичке студије	Магистарске студије	Докторске студије	Студије I циклуса	Студије II циклуса	Студије интегрисаног I и II циклуса	Студије III циклуса
Primary academic studies	*Specialist studies*	*Postgraduate studies*	*Doctoral Studies*	*Study I cycle*	*Study II cycle*	*Integrated studies I and II cycle*	*Study III cycle*
1	-	-	-	3	-	-	-
-	-	-	-	2	-	-	-
1	-	-	-	1	-	-	-
5	-	-	-	14	-	-	-
3	-	-	-	6	-	-	-
2	-	-	-	8	-	-	-
7	-	-	-	56	-	-	-
4	-	-	-	33	-	-	-
3	-	-	-	23	-	-	-
19	-	1	-	51	-	-	-
10	-	-	-	30	-	-	-
9	-	1	-	21	-	-	-
14	2	-	-	52	1	-	-
4	-	-	-	21	1	-	-
10	2	-	-	31	-	-	-
8	1	2	-	38	3	3	1
6	1	1	-	24	2	2	-
2	-	1	-	14	1	1	1
13	2	5	-	29	4	2	2
10	2	3	-	16	2	1	1
3	-	2	-	13	2	1	1
12	1	2	1	28	7	2	2
9	-	-	-	14	1	1	2
3	1	2	1	14	6	1	-
37	6	11	5	53	15	1	6
21	3	3	3	27	8	1	2
16	3	8	2	26	7	-	4
12	2	4	6	22	9	-	1

наставак/*continued*

Територија	Старост	Пол	Укупно	Не школује се	Предшколско образовање	Основна школа	Средња школа	Специјализација послије средње школе	Виша школа
Area	*Age*	*Sex*	*Total*	*Not attend*	*Pre-school education*	*Primary school*	*Secondary school*	*Post-secondary school specialization*	*High school*
СРЕБРЕНИЦА	30-34	Мушки/*Male*	578	540	-	-	5	1	2
	30-34	Женски/*Female*	475	441	-	4	2	2	-
	35-39	Укупно/*Total*	1.101	1.057	-	2	8	2	1
	35-39	Мушки/*Male*	564	542	-	2	4	1	-
	35-39	Женски/*Female*	537	515	-	-	4	1	1
	40-44	Укупно/*Total*	1.102	1.083	-	3	4	-	-
	40-44	Мушки/*Male*	550	538	-	1	2	-	-
	40-44	Женски/*Female*	552	545	-	2	2	-	-
	45-49	Укупно/*Total*	1.011	997	-	4	2	-	2
	45-49	Мушки/*Male*	498	491	-	1	1	-	1
	45-49	Женски/*Female*	513	506	-	3	1	-	1
	50 и више/ *50 and over*	Укупно/*Total*	4.455	4.434	-	7	5	-	1
	50 и више/ *50 and over*	Мушки/*Male*	1.932	1.921	-	2	4	-	-
	50 и више/ *50 and over*	Женски/*Female*	2.523	2.513	-	5	1	-	1
ШАМАЦ	Укупно/*Total*	Укупно/*Total*	17.273	14.403	44	1.343	771	34	38
	Укупно/*Total*	Мушки/*Male*	8.385	6.928	20	699	368	15	21
	Укупно/*Total*	Женски/*Female*	8.888	7.475	24	644	403	19	17
	0 - 2	Укупно/*Total*	327	327	-	-	-	-	-
	0 - 2	Мушки/*Male*	158	158	-	-	-	-	-
	0 - 2	Женски/*Female*	169	169	-	-	-	-	-
	3	Укупно/*Total*	130	118	12	-	-	-	-
	3	Мушки/*Male*	65	61	4	-	-	-	-
	3	Женски/*Female*	65	57	8	-	-	-	-
	4	Укупно/*Total*	127	110	17	-	-	-	-
	4	Мушки/*Male*	66	58	8	-	-	-	-
	4	Женски/*Female*	61	52	9	-	-	-	-
	5	Укупно/*Total*	145	118	13	14	-	-	-
	5	Мушки/*Male*	76	60	7	9	-	-	-

Стари програм				Програм по Болоњи			
Old program				*Program by Bologna*			
Основне академске студије	Специјалистичке студије	Магистарске студије	Докторске студије	Студије I циклуса	Студије II циклуса	Студије интегрисаног I и II циклуса	Студије III циклуса
Primary academic studies	*Specialist studies*	*Postgraduate studies*	*Doctoral Studies*	*Study I cycle*	*Study II cycle*	*Integrated studies I and II cycle*	*Study III cycle*
7	-	3	4	10	6	-	-
5	2	1	2	12	3	-	1
9	2	6	5	4	4	-	1
5	-	1	3	3	3	-	-
4	2	5	2	1	1	-	1
3	1	2	2	2	-	1	1
3	1	1	2	1	-	-	1
-	-	1	-	1	-	1	-
5	-	1	-	-	-	-	-
3	-	1	-	-	-	-	-
2	-	-	-	-	-	-	-
2	-	4	-	2	-	-	-
2	-	3	-	-	-	-	-
-	-	1	-	2	-	-	-
147	11	40	11	355	58	10	8
74	3	18	9	185	32	6	7
73	8	22	2	170	26	4	1
-	-	-	-	-	-	-	-
-	-	-	-	-	-	-	-
-	-	-	-	-	-	-	-
-	-	-	-	-	-	-	-
-	-	-	-	-	-	-	-
-	-	-	-	-	-	-	-
-	-	-	-	-	-	-	-
-	-	-	-	-	-	-	-
-	-	-	-	-	-	-	-
-	-	-	-	-	-	-	-
-	-	-	-	-	-	-	-

наставак/*continued*

Територија	Старост	Пол	Укупно	Не школује се	Предшколско образовање	Основна школа	Средња школа	Специјализација послије средње школе	Виша школа
Area	*Age*	*Sex*	*Total*	*Not attend*	*Pre-school education*	*Primary school*	*Secondary school*	*Post-secondary school specialization*	*High school*
ШАМАЦ	5	Женски/*Female*	69	58	6	5	-	-	-
	6	Укупно/*Total*	139	7	2	130	-	-	-
	6	Мушки/*Male*	74	5	1	68	-	-	-
	6	Женски/*Female*	65	2	1	62	-	-	-
	7	Укупно/*Total*	121	-	-	121	-	-	-
	7	Мушки/*Male*	73	-	-	73	-	-	-
	7	Женски/*Female*	48	-	-	48	-	-	-
	8	Укупно/*Total*	134	-	-	134	-	-	-
	8	Мушки/*Male*	59	-	-	59	-	-	-
	8	Женски/*Female*	75	-	-	75	-	-	-
	9	Укупно/*Total*	157	-	-	157	-	-	-
	9	Мушки/*Male*	83	-	-	83	-	-	-
	9	Женски/*Female*	74	-	-	74	-	-	-
	10	Укупно/*Total*	145	1	-	144	-	-	-
	10	Мушки/*Male*	73	-	-	73	-	-	-
	10	Женски/*Female*	72	1	-	71	-	-	-
	11	Укупно/*Total*	141	1	-	140	-	-	-
	11	Мушки/*Male*	75	1	-	74	-	-	-
	11	Женски/*Female*	66	-	-	66	-	-	-
	12	Укупно/*Total*	169	1	-	168	-	-	-
	12	Мушки/*Male*	87	1	-	86	-	-	-
	12	Женски/*Female*	82	-	-	82	-	-	-
	13	Укупно/*Total*	169	-	-	169	-	-	-
	13	Мушки/*Male*	86	-	-	86	-	-	-
	13	Женски/*Female*	83	-	-	83	-	-	-
	14	Укупно/*Total*	191	-	-	151	40	-	-
	14	Мушки/*Male*	97	-	-	80	17	-	-
	14	Женски/*Female*	94	-	-	71	23	-	-

Стари програм				Програм по Болоњи			
Old program				*Program by Bologna*			
Основне академске студије	Специјалистичке студије	Магистарске студије	Докторске студије	Студије I циклуса	Студије II циклуса	Студије интегрисаног I и II циклуса	Студије III циклуса
Primary academic studies	*Specialist studies*	*Postgraduate studies*	*Doctoral Studies*	*Study I cycle*	*Study II cycle*	*Integrated studies I and II cycle*	*Study III cycle*
-	-	-	-	-	-	-	-
-	-	-	-	-	-	-	-
-	-	-	-	-	-	-	-
-	-	-	-	-	-	-	-
-	-	-	-	-	-	-	-
-	-	-	-	-	-	-	-
-	-	-	-	-	-	-	-
-	-	-	-	-	-	-	-
-	-	-	-	-	-	-	-
-	-	-	-	-	-	-	-
-	-	-	-	-	-	-	-
-	-	-	-	-	-	-	-
-	-	-	-	-	-	-	-
-	-	-	-	-	-	-	-
-	-	-	-	-	-	-	-
-	-	-	-	-	-	-	-
-	-	-	-	-	-	-	-
-	-	-	-	-	-	-	-
-	-	-	-	-	-	-	-
-	-	-	-	-	-	-	-
-	-	-	-	-	-	-	-
-	-	-	-	-	-	-	-
-	-	-	-	-	-	-	-
-	-	-	-	-	-	-	-
-	-	-	-	-	-	-	-
-	-	-	-	-	-	-	-
-	-	-	-	-	-	-	-
-	-	-	-	-	-	-	-
-	-	-	-	-	-	-	-

наставак/*continued*

Територија	Старост	Пол	Укупно	Не школује се	Предшколско образовање	Основна школа	Средња школа	Специјализација послије средње школе	Виша школа
Area	*Age*	*Sex*	*Total*	*Not attend*	*Pre-school education*	*Primary school*	*Secondary school*	*Post-secondary school specialization*	*High school*
ШАМАЦ	15	Укупно/*Total*	186	9	-	3	174	-	-
	15	Мушки/*Male*	95	4	-	1	90	-	-
	15	Женски/*Female*	91	5	-	2	84	-	-
	16	Укупно/*Total*	221	4	-	6	211	-	-
	16	Мушки/*Male*	110	2	-	5	103	-	-
	16	Женски/*Female*	111	2	-	1	108	-	-
	17	Укупно/*Total*	220	23	-	1	195	1	-
	17	Мушки/*Male*	105	13	-	1	91	-	-
	17	Женски/*Female*	115	10	-	-	104	1	-
	18	Укупно/*Total*	246	97	-	1	123	3	1
	18	Мушки/*Male*	114	52	-	-	54	1	1
	18	Женски/*Female*	132	45	-	1	69	2	-
	19	Укупно/*Total*	202	117	-	-	8	6	4
	19	Мушки/*Male*	103	57	-	-	6	3	1
	19	Женски/*Female*	99	60	-	-	2	3	3
	20	Укупно/*Total*	169	102	-	-	4	3	3
	20	Мушки/*Male*	85	55	-	-	2	-	2
	20	Женски/*Female*	84	47	-	-	2	3	1
	21	Укупно/*Total*	183	95	-	1	2	2	3
	21	Мушки/*Male*	88	48	-	1	-	1	1
	21	Женски/*Female*	95	47	-	-	2	1	2
	22	Укупно/*Total*	210	118	-	-	1	1	5
	22	Мушки/*Male*	121	70	-	-	-	-	3
	22	Женски/*Female*	89	48	-	-	1	1	2
	23	Укупно/*Total*	192	133	-	-	-	2	2
	23	Мушки/*Male*	108	78	-	-	-	-	1
	23	Женски/*Female*	84	55	-	-	-	2	1
	24	Укупно/*Total*	198	154	-	-	-	3	4

Стари програм				Програм по Болоњи			
Old program				*Program by Bologna*			
Основне академске студије	Специјалистичке студије	Магистарске студије	Докторске студије	Студије I циклуса	Студије II циклуса	Студије интегрисаног I и II циклуса	Студије III циклуса
Primary academic studies	*Specialist studies*	*Postgraduate studies*	*Doctoral Studies*	*Study I cycle*	*Study II cycle*	*Integrated studies I and II cycle*	*Study III cycle*
-	-	-	-	-	-	-	-
-	-	-	-	-	-	-	-
-	-	-	-	-	-	-	-
-	-	-	-	-	-	-	-
-	-	-	-	-	-	-	-
-	-	-	-	-	-	-	-
-	-	-	-	-	-	-	-
-	-	-	-	-	-	-	-
-	-	-	-	-	-	-	-
7	-	-	-	14	-	-	-
2	-	-	-	4	-	-	-
5	-	-	-	10	-	-	-
14	-	-	-	53	-	-	-
7	-	-	-	29	-	-	-
7	-	-	-	24	-	-	-
14	1	1	-	41	-	-	-
9	-	1	-	16	-	-	-
5	1	-	-	25	-	-	-
19	-	1	-	56	4	-	-
10	-	1	-	25	1	-	-
9	-	-	-	31	3	-	-
13	-	2	3	55	8	2	2
10	-	-	3	30	4	-	1
3	-	2	-	25	4	2	1
8	2	2	1	35	6	1	-
2	1	-	-	21	4	1	-
6	1	2	1	14	2	-	-
8	-	6	-	18	5	-	-

наставак/*continued*

Територија	Старост	Пол	Укупно	Не школује се	Предшколско образовање	Основна школа	Средња школа	Специјализација послије средње школе	Виша школа
Area	*Age*	*Sex*	*Total*	*Not attend*	*Pre-school education*	*Primary school*	*Secondary school*	*Post-secondary school specialization*	*High school*
ШАМАЦ	24	Мушки/*Male*	104	81	-	-	-	2	1
	24	Женски/*Female*	94	73	-	-	-	1	3
	25-29	Укупно/*Total*	1.059	923	-	1	4	4	8
	25-29	Мушки/*Male*	549	480	-	-	1	3	7
	25-29	Женски/*Female*	510	443	-	1	3	1	1
	30-34	Укупно/*Total*	982	925	-	-	3	4	3
	30-34	Мушки/*Male*	530	496	-	-	1	3	-
	30-34	Женски/*Female*	452	429	-	-	2	1	3
	35-39	Укупно/*Total*	1.142	1.109	-	1	-	2	-
	35-39	Мушки/*Male*	565	549	-	-	-	1	-
	35-39	Женски/*Female*	577	560	-	1	-	1	-
	40-44	Укупно/*Total*	1.162	1.146	-	-	-	1	2
	40-44	Мушки/*Male*	601	588	-	-	-	-	2
	40-44	Женски/*Female*	561	558	-	-	-	1	-
	45-49	Укупно/*Total*	1.306	1.286	-	-	1	2	2
	45-49	Мушки/*Male*	683	671	-	-	1	1	1
	45-49	Женски/*Female*	623	615	-	-	-	1	1
	50 и више/ *50 and over*	Укупно/*Total*	7.500	7.479	-	1	5	-	1
	50 и више/ *50 and over*	Мушки/*Male*	3.352	3.340	-	-	2	-	1
	50 и више/ *50 and over*	Женски/*Female*	4.148	4.139	-	1	3	-	-
ШЕКОВИЋИ	Укупно/*Total*	Укупно/*Total*	6.761	5.575	13	539	300	1	14
	Укупно/*Total*	Мушки/*Male*	3.360	2.791	7	265	145	-	8
	Укупно/*Total*	Женски/*Female*	3.401	2.784	6	274	155	1	6
	0 - 2	Укупно/*Total*	144	144	-	-	-	-	-
	0 - 2	Мушки/*Male*	70	70	-	-	-	-	-
	0 - 2	Женски/*Female*	74	74	-	-	-	-	-
	3	Укупно/*Total*	59	55	4	-	-	-	-
	3	Мушки/*Male*	35	33	2	-	-	-	-
	3	Женски/*Female*	24	22	2	-	-	-	-

Стари програм				Програм по Болоњи			
Old program				*Program by Bologna*			
Основне академске студије	Специјалистичке студије	Магистарске студије	Докторске студије	Студије I циклуса	Студије II циклуса	Студије интегрисаног I и II циклуса	Студије III циклуса
Primary academic studies	*Specialist studies*	*Postgraduate studies*	*Doctoral Studies*	*Study I cycle*	*Study II cycle*	*Integrated studies I and II cycle*	*Study III cycle*
4	-	3	-	10	3	-	-
4	-	3	-	8	2	-	-
29	2	11	1	49	19	3	5
15	-	3	1	24	8	2	5
14	2	8	-	25	11	1	-
14	4	6	1	15	5	2	-
4	2	4	1	14	4	1	-
10	2	2	-	1	1	1	-
8	1	4	1	8	5	2	1
2	-	3	1	3	3	2	1
6	1	1	-	5	2	-	-
3	-	1	-	6	3	-	-
2	-	1	-	5	3	-	-
1	-	-	-	1	-	-	-
4	-	3	2	5	1	-	-
3	-	1	1	4	-	-	-
1	-	2	1	1	1	-	-
6	1	3	2	-	2	-	-
4	-	1	2	-	2	-	-
2	1	2	-	-	-	-	-
76	4	13	3	200	19	1	3
41	3	6	2	82	9	-	1
35	1	7	1	118	10	1	2
-	-	-	-	-	-	-	-
-	-	-	-	-	-	-	-
-	-	-	-	-	-	-	-
-	-	-	-	-	-	-	-
-	-	-	-	-	-	-	-
-	-	-	-	-	-	-	-

наставак/*continued*

Територија	Старост	Пол	Укупно	Не школује се	Предшколско образовање	Основна школа	Средња школа	Специјализација послије средње школе	Виша школа
Area	*Age*	*Sex*	*Total*	*Not attend*	*Pre-school education*	*Primary school*	*Secondary school*	*Post-secondary school specialization*	*High school*
	4	Укупно/*Total*	46	44	2	-	-	-	-
	4	Мушки/*Male*	25	23	2	-	-	-	-
	4	Женски/*Female*	21	21	-	-	-	-	-
	5	Укупно/*Total*	58	48	4	6	-	-	-
	5	Мушки/*Male*	22	19	2	1	-	-	-
	5	Женски/*Female*	36	29	2	5	-	-	-
	6	Укупно/*Total*	37	2	3	32	-	-	-
	6	Мушки/*Male*	19	1	1	17	-	-	-
	6	Женски/*Female*	18	1	2	15	-	-	-
	7	Укупно/*Total*	64	-	-	64	-	-	-
	7	Мушки/*Male*	26	-	-	26	-	-	-
	7	Женски/*Female*	38	-	-	38	-	-	-
	8	Укупно/*Total*	63	-	-	63	-	-	-
	8	Мушки/*Male*	29	-	-	29	-	-	-
ШЕКОВИЋИ	8	Женски/*Female*	34	-	-	34	-	-	-
	9	Укупно/*Total*	62	-	-	62	-	-	-
	9	Мушки/*Male*	25	-	-	25	-	-	-
	9	Женски/*Female*	37	-	-	37	-	-	-
	10	Укупно/*Total*	64	-	-	64	-	-	-
	10	Мушки/*Male*	35	-	-	35	-	-	-
	10	Женски/*Female*	29	-	-	29	-	-	-
	11	Укупно/*Total*	48	-	-	48	-	-	-
	11	Мушки/*Male*	25	-	-	25	-	-	-
	11	Женски/*Female*	23	-	-	23	-	-	-
	12	Укупно/*Total*	63	2	-	61	-	-	-
	12	Мушки/*Male*	35	1	-	34	-	-	-
	12	Женски/*Female*	28	1	-	27	-	-	-
	13	Укупно/*Total*	70	1	-	69	-	-	-
	13	Мушки/*Male*	41	-	-	41	-	-	-

Стари програм				Програм по Болоњи			
Old program				*Program by Bologna*			
Основне академске студије	Специјалистичке студије	Магистарске студије	Докторске студије	Студије I циклуса	Студије II циклуса	Студије интегрисаног I и II циклуса	Студије III циклуса
Primary academic studies	*Specialist studies*	*Postgraduate studies*	*Doctoral Studies*	*Study I cycle*	*Study II cycle*	*Integrated studies I and II cycle*	*Study III cycle*
-	-	-	-	-	-	-	-
-	-	-	-	-	-	-	-
-	-	-	-	-	-	-	-
-	-	-	-	-	-	-	-
-	-	-	-	-	-	-	-
-	-	-	-	-	-	-	-
-	-	-	-	-	-	-	-
-	-	-	-	-	-	-	-
-	-	-	-	-	-	-	-
-	-	-	-	-	-	-	-
-	-	-	-	-	-	-	-
-	-	-	-	-	-	-	-
-	-	-	-	-	-	-	-
-	-	-	-	-	-	-	-
-	-	-	-	-	-	-	-
-	-	-	-	-	-	-	-
-	-	-	-	-	-	-	-
-	-	-	-	-	-	-	-
-	-	-	-	-	-	-	-
-	-	-	-	-	-	-	-
-	-	-	-	-	-	-	-
-	-	-	-	-	-	-	-
-	-	-	-	-	-	-	-
-	-	-	-	-	-	-	-
-	-	-	-	-	-	-	-
-	-	-	-	-	-	-	-
-	-	-	-	-	-	-	-
-	-	-	-	-	-	-	-
-	-	-	-	-	-	-	-

наставак/*continued*

Територија	Старост	Пол	Укупно	Не школује се	Предшколско образовање	Основна школа	Средња школа	Специјализација послије средње школе	Виша школа
Area	*Age*	*Sex*	*Total*	*Not attend*	*Pre-school education*	*Primary school*	*Secondary school*	*Post-secondary school specialization*	*High school*
	13	Женски/*Female*	29	1	-	28	-	-	-
	14	Укупно/*Total*	82	2	-	64	16	-	-
	14	Мушки/*Male*	41	1	-	30	10	-	-
	14	Женски/*Female*	41	1	-	34	6	-	-
	15	Укупно/*Total*	69	6	-	2	61	-	-
	15	Мушки/*Male*	34	4	-	-	30	-	-
	15	Женски/*Female*	35	2	-	2	31	-	-
	16	Укупно/*Total*	75	5	-	-	70	-	-
	16	Мушки/*Male*	35	3	-	-	32	-	-
	16	Женски/*Female*	40	2	-	-	38	-	-
	17	Укупно/*Total*	91	8	-	-	83	-	-
	17	Мушки/*Male*	40	2	-	-	38	-	-
	17	Женски/*Female*	51	6	-	-	45	-	-
	18	Укупно/*Total*	78	13	-	-	49	-	1
ШЕКОВИЋИ	18	Мушки/*Male*	38	8	-	-	25	-	-
	18	Женски/*Female*	40	5	-	-	24	-	1
	19	Укупно/*Total*	90	47	-	-	2	-	3
	19	Мушки/*Male*	47	29	-	-	-	-	2
	19	Женски/*Female*	43	18	-	-	2	-	1
	20	Укупно/*Total*	85	43	-	1	2	-	2
	20	Мушки/*Male*	47	24	-	-	2	-	1
	20	Женски/*Female*	38	19	-	1	-	-	1
	21	Укупно/*Total*	82	43	-	1	-	-	1
	21	Мушки/*Male*	36	20	-	-	-	-	1
	21	Женски/*Female*	46	23	-	1	-	-	-
	22	Укупно/*Total*	90	45	-	-	3	1	3
	22	Мушки/*Male*	46	28	-	-	1	-	1
	22	Женски/*Female*	44	17	-	-	2	1	2
	23	Укупно/*Total*	82	51	-	-	-	-	-

Стари програм				Програм по Болоњи			
Old program				*Program by Bologna*			
Основне академске студије	Специјалистичке студије	Магистарске студије	Докторске студије	Студије I циклуса	Студије II циклуса	Студије интегрисаног I и II циклуса	Студије III циклуса
Primary academic studies	*Specialist studies*	*Postgraduate studies*	*Doctoral Studies*	*Study I cycle*	*Study II cycle*	*Integrated studies I and II cycle*	*Study III cycle*
-	-	-	-	-	-	-	-
-	-	-	-	-	-	-	-
-	-	-	-	-	-	-	-
-	-	-	-	-	-	-	-
-	-	-	-	-	-	-	-
-	-	-	-	-	-	-	-
-	-	-	-	-	-	-	-
-	-	-	-	-	-	-	-
-	-	-	-	-	-	-	-
-	-	-	-	-	-	-	-
-	-	-	-	-	-	-	-
-	-	-	-	-	-	-	-
-	-	-	-	-	-	-	-
-	-	-	-	-	-	-	-
2	-	-	-	12	-	1	-
1	-	-	-	4	-	-	-
1	-	-	-	8	-	1	-
9	-	-	-	29	-	-	-
4	-	-	-	12	-	-	-
5	-	-	-	17	-	-	-
7	1	-	-	28	1	-	-
2	1	-	-	17	-	-	-
5	-	-	-	11	1	-	-
6	-	-	-	29	2	-	-
4	-	-	-	10	1	-	-
2	-	-	-	19	1	-	-
4	1	-	-	28	4	-	1
2	1	-	-	10	3	-	-
2	-	-	-	18	1	-	1
7	-	1	-	21	2	-	-

наставак/*continued*

Територија	Старост	Пол	Укупно	Не школује се	Предшколско образовање	Основна школа	Средња школа	Специјализација послије средње школе	Виша школа
Area	*Age*	*Sex*	*Total*	*Not attend*	*Pre-school education*	*Primary school*	*Secondary school*	*Post-secondary school specialization*	*High school*
ШЕКОВИЋИ	23	Мушки/*Male*	36	26	-	-	-	-	-
	23	Женски/*Female*	46	25	-	-	-	-	-
	24	Укупно/*Total*	83	61	-	-	-	-	-
	24	Мушки/*Male*	38	30	-	-	-	-	-
	24	Женски/*Female*	45	31	-	-	-	-	-
	25-29	Укупно/*Total*	391	336	-	-	1	-	-
	25-29	Мушки/*Male*	209	181	-	-	1	-	-
	25-29	Женски/*Female*	182	155	-	-	-	-	-
	30-34	Укупно/*Total*	425	394	-	1	2	-	2
	30-34	Мушки/*Male*	228	215	-	1	1	-	1
	30-34	Женски/*Female*	197	179	-	-	1	-	1
	35-39	Укупно/*Total*	418	408	-	-	1	-	1
	35-39	Мушки/*Male*	228	219	-	-	1	-	1
	35-39	Женски/*Female*	190	189	-	-	-	-	-
	40-44	Укупно/*Total*	403	399	-	-	2	-	-
	40-44	Мушки/*Male*	228	225	-	-	1	-	-
	40-44	Женски/*Female*	175	174	-	-	1	-	-
	45-49	Укупно/*Total*	499	492	-	-	6	-	-
	45-49	Мушки/*Male*	255	252	-	-	2	-	-
	45-49	Женски/*Female*	244	240	-	-	4	-	-
	50 и више/ *50 and over*	Укупно/*Total*	2.940	2.926	-	1	2	-	1
	50 и више/ *50 and over*	Мушки/*Male*	1.387	1.377	-	1	1	-	1
	50 и више/ *50 and over*	Женски/*Female*	1.553	1.549	-	-	1	-	-
ШИПОВО	Укупно/*Total*	Укупно/*Total*	10.293	8.444	14	935	416	16	41
	Укупно/*Total*	Мушки/*Male*	5.221	4.282	7	481	214	6	26
	Укупно/*Total*	Женски/*Female*	5.072	4.162	7	454	202	10	15
	0 - 2	Укупно/*Total*	235	235	-	-	-	-	-
	0 - 2	Мушки/*Male*	130	130	-	-	-	-	-
	0 - 2	Женски/*Female*	105	105	-	-	-	-	-

Стари програм				Програм по Болоњи			
Old program				*Program by Bologna*			
Основне академске студије	Специјалистичке студије	Магистарске студије	Докторске студије	Студије I циклуса	Студије II циклуса	Студије интегрисаног I и II циклуса	Студије III циклуса
Primary academic studies	*Specialist studies*	*Postgraduate studies*	*Doctoral Studies*	*Study I cycle*	*Study II cycle*	*Integrated studies I and II cycle*	*Study III cycle*
3	-	-	-	6	1	-	-
4	-	1	-	15	1	-	-
8	-	4	-	7	3	-	-
3	-	2	-	3	-	-	-
5	-	2	-	4	3	-	-
17	-	3	2	25	5	-	2
11	-	1	1	10	3	-	1
6	-	2	1	15	2	-	1
7	-	3	-	15	1	-	-
4	-	1	-	5	-	-	-
3	-	2	-	10	1	-	-
1	1	1	-	4	1	-	-
1	-	1	-	4	1	-	-
-	1	-	-	-	-	-	-
-	-	1	-	1	-	-	-
-	-	1	-	1	-	-	-
-	-	-	-	-	-	-	-
1	-	-	-	-	-	-	-
1	-	-	-	-	-	-	-
-	-	-	-	-	-	-	-
7	1	-	1	1	-	-	-
5	1	-	1	-	-	-	-
2	-	-	-	1	-	-	-
60	8	10	1	309	32	4	3
26	3	6	1	146	18	3	2
34	5	4	-	163	14	1	1
-	-	-	-	-	-	-	-
-	-	-	-	-	-	-	-
-	-	-	-	-	-	-	-

наставак/*continued*

Територија	Старост	Пол	Укупно	Не школује се	Предшколско образовање	Основна школа	Средња школа	Специјализација послије средње школе	Виша школа
Area	*Age*	*Sex*	*Total*	*Not attend*	*Pre-school education*	*Primary school*	*Secondary school*	*Post-secondary school specialization*	*High school*
	3	Укупно/*Total*	94	88	6	-	-	-	-
	3	Мушки/*Male*	51	47	4	-	-	-	-
	3	Женски/*Female*	43	41	2	-	-	-	-
	4	Укупно/*Total*	102	97	5	-	-	-	-
	4	Мушки/*Male*	53	51	2	-	-	-	-
	4	Женски/*Female*	49	46	3	-	-	-	-
	5	Укупно/*Total*	86	77	1	8	-	-	-
	5	Мушки/*Male*	42	40	-	2	-	-	-
	5	Женски/*Female*	44	37	1	6	-	-	-
	6	Укупно/*Total*	91	6	2	83	-	-	-
	6	Мушки/*Male*	51	3	1	47	-	-	-
	6	Женски/*Female*	40	3	1	36	-	-	-
	7	Укупно/*Total*	94	1	-	93	-	-	-
	7	Мушки/*Male*	51	-	-	51	-	-	-
ШИПОВО	7	Женски/*Female*	43	1	-	42	-	-	-
	8	Укупно/*Total*	104	-	-	104	-	-	-
	8	Мушки/*Male*	57	-	-	57	-	-	-
	8	Женски/*Female*	47	-	-	47	-	-	-
	9	Укупно/*Total*	97	1	-	96	-	-	-
	9	Мушки/*Male*	51	1	-	50	-	-	-
	9	Женски/*Female*	46	-	-	46	-	-	-
	10	Укупно/*Total*	119	1	-	118	-	-	-
	10	Мушки/*Male*	57	-	-	57	-	-	-
	10	Женски/*Female*	62	1	-	61	-	-	-
	11	Укупно/*Total*	104	2	-	102	-	-	-
	11	Мушки/*Male*	53	1	-	52	-	-	-
	11	Женски/*Female*	51	1	-	50	-	-	-
	12	Укупно/*Total*	121	2	-	119	-	-	-
	12	Мушки/*Male*	60	1	-	59	-	-	-

Стари програм				Програм по Болоњи			
Old program				*Program by Bologna*			
Основне академске студије	Специјалистичке студије	Магистарске студије	Докторске студије	Студије I циклуса	Студије II циклуса	Студије интегрисаног I и II циклуса	Студије III циклуса
Primary academic studies	*Specialist studies*	*Postgraduate studies*	*Doctoral Studies*	*Study I cycle*	*Study II cycle*	*Integrated studies I and II cycle*	*Study III cycle*
-	-	-	-	-	-	-	-
-	-	-	-	-	-	-	-
-	-	-	-	-	-	-	-
-	-	-	-	-	-	-	-
-	-	-	-	-	-	-	-
-	-	-	-	-	-	-	-
-	-	-	-	-	-	-	-
-	-	-	-	-	-	-	-
-	-	-	-	-	-	-	-
-	-	-	-	-	-	-	-
-	-	-	-	-	-	-	-
-	-	-	-	-	-	-	-
-	-	-	-	-	-	-	-
-	-	-	-	-	-	-	-
-	-	-	-	-	-	-	-
-	-	-	-	-	-	-	-
-	-	-	-	-	-	-	-
-	-	-	-	-	-	-	-
-	-	-	-	-	-	-	-
-	-	-	-	-	-	-	-
-	-	-	-	-	-	-	-
-	-	-	-	-	-	-	-
-	-	-	-	-	-	-	-
-	-	-	-	-	-	-	-
-	-	-	-	-	-	-	-
-	-	-	-	-	-	-	-
-	-	-	-	-	-	-	-
-	-	-	-	-	-	-	-
-	-	-	-	-	-	-	-

наставак/*continued*

Територија	Старост	Пол	Укупно	Не школује се	Предшколско образовање	Основна школа	Средња школа	Специјализација послије средње школе	Виша школа
Area	*Age*	*Sex*	*Total*	*Not attend*	*Pre-school education*	*Primary school*	*Secondary school*	*Post-secondary school specialization*	*High school*
	12	Женски/*Female*	61	1	-	60	-	-	-
	13	Укупно/*Total*	108	2	-	106	-	-	-
	13	Мушки/*Male*	54	2	-	52	-	-	-
	13	Женски/*Female*	54	-	-	54	-	-	-
	14	Укупно/*Total*	117	1	-	94	22	-	-
	14	Мушки/*Male*	59	1	-	46	12	-	-
	14	Женски/*Female*	58	-	-	48	10	-	-
	15	Укупно/*Total*	128	3	-	10	115	-	-
	15	Мушки/*Male*	64	2	-	7	55	-	-
	15	Женски/*Female*	64	1	-	3	60	-	-
	16	Укупно/*Total*	135	8	-	1	126	-	-
	16	Мушки/*Male*	72	5	-	-	67	-	-
	16	Женски/*Female*	63	3	-	1	59	-	-
	17	Укупно/*Total*	97	7	-	-	90	-	-
ШИПОВО	17	Мушки/*Male*	46	4	-	-	42	-	-
	17	Женски/*Female*	51	3	-	-	48	-	-
	18	Укупно/*Total*	120	40	-	-	54	1	2
	18	Мушки/*Male*	73	27	-	-	34	-	2
	18	Женски/*Female*	47	13	-	-	20	1	-
	19	Укупно/*Total*	129	78	-	-	5	1	2
	19	Мушки/*Male*	71	51	-	-	3	-	1
	19	Женски/*Female*	58	27	-	-	2	1	1
	20	Укупно/*Total*	91	57	-	-	1	-	5
	20	Мушки/*Male*	44	37	-	-	1	-	1
	20	Женски/*Female*	47	20	-	-	-	-	4
	21	Укупно/*Total*	126	55	-	-	1	3	6
	21	Мушки/*Male*	58	30	-	-	-	1	5
	21	Женски/*Female*	68	25	-	-	1	2	1
	22	Укупно/*Total*	143	71	-	-	-	1	3

Стари програм				Програм по Болоњи			
Old program				*Program by Bologna*			
Основне академске студије	Специјалистичке студије	Магистарске студије	Докторске студије	Студије I циклуса	Студије II циклуса	Студије интегрисаног I и II циклуса	Студије III циклуса
Primary academic studies	*Specialist studies*	*Postgraduate studies*	*Doctoral Studies*	*Study I cycle*	*Study II cycle*	*Integrated studies I and II cycle*	*Study III cycle*
-	-	-	-	-	-	-	-
-	-	-	-	-	-	-	-
-	-	-	-	-	-	-	-
-	-	-	-	-	-	-	-
-	-	-	-	-	-	-	-
-	-	-	-	-	-	-	-
-	-	-	-	-	-	-	-
-	-	-	-	-	-	-	-
-	-	-	-	-	-	-	-
-	-	-	-	-	-	-	-
-	-	-	-	-	-	-	-
-	-	-	-	-	-	-	-
-	-	-	-	-	-	-	-
-	-	-	-	-	-	-	-
-	-	-	-	-	-	-	-
-	-	-	-	-	-	-	-
-	-	-	-	-	-	-	-
-	-	-	-	-	-	-	-
-	-	-	-	23	-	-	-
-	-	-	-	10	-	-	-
-	-	-	-	13	-	-	-
7	-	-	-	36	-	-	-
2	-	-	-	14	-	-	-
5	-	-	-	22	-	-	-
5	1	-	-	22	-	-	-
-	-	-	-	5	-	-	-
5	1	-	-	17	-	-	-
6	2	-	-	52	-	1	-
2	-	-	-	20	-	-	-
4	2	-	-	32	-	1	-
6	1	-	-	53	5	2	1

наставак/*continued*

Територија	Старост	Пол	Укупно	Не школује се	Предшколско образовање	Основна школа	Средња школа	Специјализација послије средње школе	Виша школа
Area	*Age*	*Sex*	*Total*	*Not attend*	*Pre-school education*	*Primary school*	*Secondary school*	*Post-secondary school specialization*	*High school*
ШИПОВО	22	Мушки/*Male*	80	46	-	-	-	-	2
	22	Женски/*Female*	63	25	-	-	-	1	1
	23	Укупно/*Total*	127	86	-	1	-	1	2
	23	Мушки/*Male*	67	50	-	1	-	-	1
	23	Женски/*Female*	60	36	-	-	-	1	1
	24	Укупно/*Total*	99	61	-	-	-	1	-
	24	Мушки/*Male*	55	32	-	-	-	-	-
	24	Женски/*Female*	44	29	-	-	-	1	-
	25-29	Укупно/*Total*	654	543	-	-	2	5	10
	25-29	Мушки/*Male*	360	294	-	-	-	3	7
	25-29	Женски/*Female*	294	249	-	-	2	2	3
	30-34	Укупно/*Total*	668	641	-	-	-	-	5
	30-34	Мушки/*Male*	372	353	-	-	-	-	3
	30-34	Женски/*Female*	296	288	-	-	-	-	2
	35-39	Укупно/*Total*	630	619	-	-	-	1	2
	35-39	Мушки/*Male*	337	331	-	-	-	1	1
	35-39	Женски/*Female*	293	288	-	-	-	-	1
	40-44	Укупно/*Total*	523	517	-	-	-	2	1
	40-44	Мушки/*Male*	296	291	-	-	-	1	1
	40-44	Женски/*Female*	227	226	-	-	-	1	-
	45-49	Укупно/*Total*	643	641	-	-	-	-	1
	45-49	Мушки/*Male*	340	339	-	-	-	-	-
	45-49	Женски/*Female*	303	302	-	-	-	-	1
	50 и више/ *50 and over*	Укупно/*Total*	4.508	4.504	-	-	-	-	2
	50 и више/ *50 and over*	Мушки/*Male*	2.117	2.113	-	-	-	-	2
	50 и више/ *50 and over*	Женски/*Female*	2.391	2.391	-	-	-	-	-
ТЕСЛИЋ	Укупно/*Total*	Укупно/*Total*	38.536	31.783	118	3.565	1.814	28	69
	Укупно/*Total*	Мушки/*Male*	18.679	15.314	64	1.825	871	12	36
	Укупно/*Total*	Женски/*Female*	19.857	16.469	54	1.740	943	16	33

Стари програм				Програм по Болоњи			
Old program				*Program by Bologna*			
Основне академске студије	Специјалистичке студије	Магистарске студије	Докторске студије	Студије I циклуса	Студије II циклуса	Студије интегрисаног I и II циклуса	Студије III циклуса
Primary academic studies	*Specialist studies*	*Postgraduate studies*	*Doctoral Studies*	*Study I cycle*	*Study II cycle*	*Integrated studies I and II cycle*	*Study III cycle*
2	1	-	-	25	1	2	1
4	-	-	-	28	4	-	-
3	-	-	-	31	2	1	-
2	-	-	-	10	2	1	-
1	-	-	-	21	-	-	-
4	-	1	-	27	4	-	1
3	-	1	-	15	3	-	1
1	-	-	-	12	1	-	-
20	3	8	-	47	15	-	1
11	1	4	-	33	7	-	-
9	2	4	-	14	8	-	1
7	1	1	-	9	4	-	-
4	1	1	-	7	3	-	-
3	-	-	-	2	1	-	-
2	-	-	-	4	2	-	-
-	-	-	-	2	2	-	-
2	-	-	-	2	-	-	-
-	-	-	-	3	-	-	-
-	-	-	-	3	-	-	-
-	-	-	-	-	-	-	-
-	-	-	-	1	-	-	-
-	-	-	-	1	-	-	-
-	-	-	-	-	-	-	-
-	-	-	1	1	-	-	-
-	-	-	1	1	-	-	-
-	-	-	-	-	-	-	-
242	21	64	12	722	78	5	15
113	11	40	6	338	40	2	7
129	10	24	6	384	38	3	8

наставак/*continued*

Територија	Старост	Пол	Укупно	Не школује се	Предшколско образовање	Основна школа	Средња школа	Специјализација послије средње школе	Виша школа
Area	*Age*	*Sex*	*Total*	*Not attend*	*Pre-school education*	*Primary school*	*Secondary school*	*Post-secondary school specialization*	*High school*
	0 - 2	Укупно/*Total*	1.123	1.123	-	-	-	-	-
	0 - 2	Мушки/*Male*	597	597	-	-	-	-	-
	0 - 2	Женски/*Female*	526	526	-	-	-	-	-
	3	Укупно/*Total*	428	395	33	-	-	-	-
	3	Мушки/*Male*	215	195	20	-	-	-	-
	3	Женски/*Female*	213	200	13	-	-	-	-
	4	Укупно/*Total*	418	380	38	-	-	-	-
	4	Мушки/*Male*	236	216	20	-	-	-	-
	4	Женски/*Female*	182	164	18	-	-	-	-
	5	Укупно/*Total*	378	334	29	15	-	-	-
	5	Мушки/*Male*	197	177	12	8	-	-	-
	5	Женски/*Female*	181	157	17	7	-	-	-
	6	Укупно/*Total*	382	27	18	337	-	-	-
	6	Мушки/*Male*	186	10	12	164	-	-	-
ТЕСЛИЋ	6	Женски/*Female*	196	17	6	173	-	-	-
	7	Укупно/*Total*	397	8	-	389	-	-	-
	7	Мушки/*Male*	212	2	-	210	-	-	-
	7	Женски/*Female*	185	6	-	179	-	-	-
	8	Укупно/*Total*	397	6	-	391	-	-	-
	8	Мушки/*Male*	217	6	-	211	-	-	-
	8	Женски/*Female*	180	-	-	180	-	-	-
	9	Укупно/*Total*	403	2	-	401	-	-	-
	9	Мушки/*Male*	218	1	-	217	-	-	-
	9	Женски/*Female*	185	1	-	184	-	-	-
	10	Укупно/*Total*	385	4	-	381	-	-	-
	10	Мушки/*Male*	186	2	-	184	-	-	-
	10	Женски/*Female*	199	2	-	197	-	-	-
	11	Укупно/*Total*	395	1	-	394	-	-	-
	11	Мушки/*Male*	196	1	-	195	-	-	-

Стари програм				Програм по Болоњи			
Old program				*Program by Bologna*			
Основне академске студије	Специјалистичке студије	Магистарске студије	Докторске студије	Студије I циклуса	Студије II циклуса	Студије интегрисаног I и II циклуса	Студије III циклуса
Primary academic studies	*Specialist studies*	*Postgraduate studies*	*Doctoral Studies*	*Study I cycle*	*Study II cycle*	*Integrated studies I and II cycle*	*Study III cycle*
-	-	-	-	-	-	-	-
-	-	-	-	-	-	-	-
-	-	-	-	-	-	-	-
-	-	-	-	-	-	-	-
-	-	-	-	-	-	-	-
-	-	-	-	-	-	-	-
-	-	-	-	-	-	-	-
-	-	-	-	-	-	-	-
-	-	-	-	-	-	-	-
-	-	-	-	-	-	-	-
-	-	-	-	-	-	-	-
-	-	-	-	-	-	-	-
-	-	-	-	-	-	-	-
-	-	-	-	-	-	-	-
-	-	-	-	-	-	-	-
-	-	-	-	-	-	-	-
-	-	-	-	-	-	-	-
-	-	-	-	-	-	-	-
-	-	-	-	-	-	-	-
-	-	-	-	-	-	-	-
-	-	-	-	-	-	-	-
-	-	-	-	-	-	-	-
-	-	-	-	-	-	-	-
-	-	-	-	-	-	-	-
-	-	-	-	-	-	-	-
-	-	-	-	-	-	-	-
-	-	-	-	-	-	-	-
-	-	-	-	-	-	-	-
-	-	-	-	-	-	-	-

наставак/*continued*

Територија	Старост	Пол	Укупно	Не школује се	Предшколско образовање	Основна школа	Средња школа	Специјализација послије средње школе	Виша школа
Area	*Age*	*Sex*	*Total*	*Not attend*	*Pre-school education*	*Primary school*	*Secondary school*	*Post-secondary school specialization*	*High school*
	11	Женски/*Female*	199	-	-	199	-	-	-
	12	Укупно/*Total*	441	3	-	438	-	-	-
	12	Мушки/*Male*	227	2	-	225	-	-	-
	12	Женски/*Female*	214	1	-	213	-	-	-
	13	Укупно/*Total*	422	5	-	417	-	-	-
	13	Мушки/*Male*	205	4	-	201	-	-	-
	13	Женски/*Female*	217	1	-	216	-	-	-
	14	Укупно/*Total*	489	8	-	377	104	-	-
	14	Мушки/*Male*	246	3	-	195	48	-	-
	14	Женски/*Female*	243	5	-	182	56	-	-
	15	Укупно/*Total*	470	15	-	13	442	-	-
	15	Мушки/*Male*	252	10	-	9	233	-	-
	15	Женски/*Female*	218	5	-	4	209	-	-
	16	Укупно/*Total*	536	21	-	2	513	-	-
ТЕСЛИЋ	16	Мушки/*Male*	260	8	-	1	251	-	-
	16	Женски/*Female*	276	13	-	1	262	-	-
	17	Укупно/*Total*	561	78	-	3	478	-	-
	17	Мушки/*Male*	266	53	-	2	210	-	-
	17	Женски/*Female*	295	25	-	1	268	-	-
	18	Укупно/*Total*	517	217	-	-	243	4	3
	18	Мушки/*Male*	276	140	-	-	113	-	1
	18	Женски/*Female*	241	77	-	-	130	4	2
	19	Укупно/*Total*	483	332	-	-	11	3	10
	19	Мушки/*Male*	251	191	-	-	7	-	5
	19	Женски/*Female*	232	141	-	-	4	3	5
	20	Укупно/*Total*	432	292	-	1	2	1	11
	20	Мушки/*Male*	230	173	-	-	-	1	5
	20	Женски/*Female*	202	119	-	1	2	-	6
	21	Укупно/*Total*	422	267	-	-	4	4	6

Стари програм				Програм по Болоњи			
Old program				*Program by Bologna*			
Основне академске студије	Специјалистичке студије	Магистарске студије	Докторске студије	Студије I циклуса	Студије II циклуса	Студије интегрисаног I и II циклуса	Студије III циклуса
Primary academic studies	*Specialist studies*	*Postgraduate studies*	*Doctoral Studies*	*Study I cycle*	*Study II cycle*	*Integrated studies I and II cycle*	*Study III cycle*
-	-	-	-	-	-	-	-
-	-	-	-	-	-	-	-
-	-	-	-	-	-	-	-
-	-	-	-	-	-	-	-
-	-	-	-	-	-	-	-
-	-	-	-	-	-	-	-
-	-	-	-	-	-	-	-
-	-	-	-	-	-	-	-
-	-	-	-	-	-	-	-
-	-	-	-	-	-	-	-
-	-	-	-	-	-	-	-
-	-	-	-	-	-	-	-
-	-	-	-	-	-	-	-
-	-	-	-	-	-	-	-
-	-	-	-	-	-	-	-
-	-	-	-	-	-	-	-
-	-	-	-	-	-	-	-
-	-	-	-	2	-	-	-
-	-	-	-	1	-	-	-
-	-	-	-	1	-	-	-
10	-	-	-	40	-	-	-
3	-	-	-	19	-	-	-
7	-	-	-	21	-	-	-
23	-	-	-	104	-	-	-
6	-	-	-	42	-	-	-
17	-	-	-	62	-	-	-
18	-	-	-	104	1	2	-
6	-	-	-	44	1	-	-
12	-	-	-	60	-	2	-
24	-	-	-	110	7	-	-

наставак/*continued*

Територија	Старост	Пол	Укупно	Не школује се	Предшколско образовање	Основна школа	Средња школа	Специјализација послије средње школе	Виша школа
Area	*Age*	*Sex*	*Total*	*Not attend*	*Pre-school education*	*Primary school*	*Secondary school*	*Post-secondary school specialization*	*High school*
	21	Мушки/*Male*	215	149	-	-	3	1	3
	21	Женски/*Female*	207	118	-	-	1	3	3
	22	Укупно/*Total*	475	332	-	-	1	1	5
	22	Мушки/*Male*	246	183	-	-	1	1	3
	22	Женски/*Female*	229	149	-	-	-	-	2
	23	Укупно/*Total*	490	365	-	-	1	4	8
	23	Мушки/*Male*	263	206	-	-	-	1	4
	23	Женски/*Female*	227	159	-	-	1	3	4
	24	Укупно/*Total*	469	389	-	-	1	2	2
	24	Мушки/*Male*	237	193	-	-	-	1	1
	24	Женски/*Female*	232	196	-	-	1	1	1
	25-29	Укупно/*Total*	2.375	2.143	-	1	3	6	5
	25-29	Мушки/*Male*	1.188	1.060	-	-	-	4	2
	25-29	Женски/*Female*	1.187	1.083	-	1	3	2	3
ТЕСЛИЋ	30-34	Укупно/*Total*	2.443	2.347	-	-	2	1	9
	30-34	Мушки/*Male*	1.243	1.186	-	-	-	1	6
	30-34	Женски/*Female*	1.200	1.161	-	-	2	-	3
	35-39	Укупно/*Total*	2.567	2.523	-	2	2	-	1
	35-39	Мушки/*Male*	1.311	1.283	-	1	1	-	1
	35-39	Женски/*Female*	1.256	1.240	-	1	1	-	-
	40-44	Укупно/*Total*	2.525	2.491	-	1	4	-	3
	40-44	Мушки/*Male*	1.273	1.256	-	1	3	-	1
	40-44	Женски/*Female*	1.252	1.235	-	-	1	-	2
	45-49	Укупно/*Total*	2.639	2.620	-	-	2	1	1
	45-49	Мушки/*Male*	1.275	1.265	-	-	1	1	1
	45-49	Женски/*Female*	1.364	1.355	-	-	1	-	-
	50 и више/ *50 and over*	Укупно/*Total*	15.074	15.055	-	2	1	1	5
	50 и више/ *50 and over*	Мушки/*Male*	6.755	6.742	-	1	-	1	3
	50 и више/ *50 and over*	Женски/*Female*	8.319	8.313	-	1	1	-	2

Стари програм				Програм по Болоњи			
Old program				*Program by Bologna*			
Основне академске студије	Специјалистичке студије	Магистарске студије	Докторске студије	Студије I циклуса	Студије II циклуса	Студије интегрисаног I и II циклуса	Студије III циклуса
Primary academic studies	*Specialist studies*	*Postgraduate studies*	*Doctoral Studies*	*Study I cycle*	*Study II cycle*	*Integrated studies I and II cycle*	*Study III cycle*
10	-	-	-	45	4	-	-
14	-	-	-	65	3	-	-
25	-	3	1	98	4	1	4
11	-	1	-	43	2	-	1
14	-	2	1	55	2	1	3
20	-	4	-	82	4	-	2
9	-	1	-	39	1	-	2
11	-	3	-	43	3	-	-
15	-	7	-	44	9	-	-
9	-	2	-	28	3	-	-
6	-	5	-	16	6	-	-
67	7	21	2	85	29	1	5
37	6	12	-	47	17	1	2
30	1	9	2	38	12	-	3
21	6	14	3	28	10	1	1
11	2	11	2	17	5	1	1
10	4	3	1	11	5	-	-
9	4	7	1	11	7	-	-
5	1	6	1	7	5	-	-
4	3	1	-	4	2	-	-
4	2	2	2	11	4	-	1
1	1	2	1	5	2	-	-
3	1	-	1	6	2	-	1
2	1	4	2	3	2	-	1
2	-	3	1	1	-	-	-
-	1	1	1	2	2	-	1
4	1	2	1	-	1	-	1
3	1	2	1	-	-	-	1
1	-	-	-	-	1	-	-

наставак/*continued*

Територија	Старост	Пол	Укупно	Не школује се	Предшколско образовање	Основна школа	Средња школа	Специјализација послије средње школе	Виша школа
Area	*Age*	*Sex*	*Total*	*Not attend*	*Pre-school education*	*Primary school*	*Secondary school*	*Post-secondary school specialization*	*High school*
	Укупно/*Total*	Укупно/*Total*	29.198	23.310	245	2.602	1.273	28	76
	Укупно/*Total*	Мушки/*Male*	14.251	11.327	115	1.329	651	17	44
	Укупно/*Total*	Женски/*Female*	14.947	11.983	130	1.273	622	11	32
	0 - 2	Укупно/*Total*	825	825	-	-	-	-	-
	0 - 2	Мушки/*Male*	428	428	-	-	-	-	-
	0 - 2	Женски/*Female*	397	397	-	-	-	-	-
	3	Укупно/*Total*	283	238	45	-	-	-	-
	3	Мушки/*Male*	160	134	26	-	-	-	-
	3	Женски/*Female*	123	104	19	-	-	-	-
	4	Укупно/*Total*	307	238	69	-	-	-	-
	4	Мушки/*Male*	165	135	30	-	-	-	-
	4	Женски/*Female*	142	103	39	-	-	-	-
	5	Укупно/*Total*	299	154	118	27	-	-	-
	5	Мушки/*Male*	152	86	56	10	-	-	-
ТРЕБИЊЕ	5	Женски/*Female*	147	68	62	17	-	-	-
	6	Укупно/*Total*	255	12	13	230	-	-	-
	6	Мушки/*Male*	117	6	3	108	-	-	-
	6	Женски/*Female*	138	6	10	122	-	-	-
	7	Укупно/*Total*	286	6	-	280	-	-	-
	7	Мушки/*Male*	153	3	-	150	-	-	-
	7	Женски/*Female*	133	3	-	130	-	-	-
	8	Укупно/*Total*	280	5	-	275	-	-	-
	8	Мушки/*Male*	143	5	-	138	-	-	-
	8	Женски/*Female*	137	-	-	137	-	-	-
	9	Укупно/*Total*	308	5	-	303	-	-	-
	9	Мушки/*Male*	161	5	-	156	-	-	-
	9	Женски/*Female*	147	-	-	147	-	-	-
	10	Укупно/*Total*	298	3	-	295	-	-	-
	10	Мушки/*Male*	158	3	-	155	-	-	-

Стари програм				Програм по Болоњи			
Old program				*Program by Bologna*			
Основне академске студије	Специјалистичке студије	Магистарске студије	Докторске студије	Студије I циклуса	Студије II циклуса	Студије интегрисаног I и II циклуса	Студије III циклуса
Primary academic studies	*Specialist studies*	*Postgraduate studies*	*Doctoral Studies*	*Study I cycle*	*Study II cycle*	*Integrated studies I and II cycle*	*Study III cycle*
448	42	61	34	896	126	27	30
216	18	36	18	405	51	9	15
232	24	25	16	491	75	18	15
-	-	-	-	-	-	-	-
-	-	-	-	-	-	-	-
-	-	-	-	-	-	-	-
-	-	-	-	-	-	-	-
-	-	-	-	-	-	-	-
-	-	-	-	-	-	-	-
-	-	-	-	-	-	-	-
-	-	-	-	-	-	-	-
-	-	-	-	-	-	-	-
-	-	-	-	-	-	-	-
-	-	-	-	-	-	-	-
-	-	-	-	-	-	-	-
-	-	-	-	-	-	-	-
-	-	-	-	-	-	-	-
-	-	-	-	-	-	-	-
-	-	-	-	-	-	-	-
-	-	-	-	-	-	-	-
-	-	-	-	-	-	-	-
-	-	-	-	-	-	-	-
-	-	-	-	-	-	-	-
-	-	-	-	-	-	-	-
-	-	-	-	-	-	-	-
-	-	-	-	-	-	-	-
-	-	-	-	-	-	-	-
-	-	-	-	-	-	-	-
-	-	-	-	-	-	-	-

наставак/*continued*

Територија	Старост	Пол	Укупно	Не школује се	Предшколско образовање	Основна школа	Средња школа	Специјализација послије средње школе	Виша школа
Area	*Age*	*Sex*	*Total*	*Not attend*	*Pre-school education*	*Primary school*	*Secondary school*	*Post-secondary school specialization*	*High school*
	10	Женски/*Female*	140	-	-	140	-	-	-
	11	Укупно/*Total*	296	3	-	293	-	-	-
	11	Мушки/*Male*	130	3	-	127	-	-	-
	11	Женски/*Female*	166	-	-	166	-	-	-
	12	Укупно/*Total*	320	2	-	318	-	-	-
	12	Мушки/*Male*	170	1	-	169	-	-	-
	12	Женски/*Female*	150	1	-	149	-	-	-
	13	Укупно/*Total*	316	1	-	315	-	-	-
	13	Мушки/*Male*	167	1	-	166	-	-	-
	13	Женски/*Female*	149	-	-	149	-	-	-
	14	Укупно/*Total*	315	1	-	243	71	-	-
	14	Мушки/*Male*	171	-	-	135	36	-	-
	14	Женски/*Female*	144	1	-	108	35	-	-
	15	Укупно/*Total*	325	2	-	9	314	-	-
ТРЕБИЊЕ	15	Мушки/*Male*	161	1	-	7	153	-	-
	15	Женски/*Female*	164	1	-	2	161	-	-
	16	Укупно/*Total*	338	5	-	2	331	-	-
	16	Мушки/*Male*	167	3	-	1	163	-	-
	16	Женски/*Female*	171	2	-	1	168	-	-
	17	Укупно/*Total*	363	27	-	2	334	-	-
	17	Мушки/*Male*	197	19	-	2	176	-	-
	17	Женски/*Female*	166	8	-	-	158	-	-
	18	Укупно/*Total*	347	71	-	-	207	1	2
	18	Мушки/*Male*	187	45	-	-	113	1	2
	18	Женски/*Female*	160	26	-	-	94	-	-
	19	Укупно/*Total*	321	112	-	-	5	6	4
	19	Мушки/*Male*	173	71	-	-	4	5	1
	19	Женски/*Female*	148	41	-	-	1	1	3
	20	Укупно/*Total*	273	83	-	-	2	2	7

Стари програм				Програм по Болоњи			
Old program				*Program by Bologna*			
Основне академске студије	Специјалистичке студије	Магистарске студије	Докторске студије	Студије I циклуса	Студије II циклуса	Студије интегрисаног I и II циклуса	Студије III циклуса
Primary academic studies	*Specialist studies*	*Postgraduate studies*	*Doctoral Studies*	*Study I cycle*	*Study II cycle*	*Integrated studies I and II cycle*	*Study III cycle*
-	-	-	-	-	-	-	-
-	-	-	-	-	-	-	-
-	-	-	-	-	-	-	-
-	-	-	-	-	-	-	-
-	-	-	-	-	-	-	-
-	-	-	-	-	-	-	-
-	-	-	-	-	-	-	-
-	-	-	-	-	-	-	-
-	-	-	-	-	-	-	-
-	-	-	-	-	-	-	-
-	-	-	-	-	-	-	-
-	-	-	-	-	-	-	-
-	-	-	-	-	-	-	-
-	-	-	-	-	-	-	-
-	-	-	-	-	-	-	-
-	-	-	-	-	-	-	-
-	-	-	-	-	-	-	-
-	-	-	-	-	-	-	-
-	-	-	-	-	-	-	-
-	-	-	-	-	-	-	-
-	-	-	-	-	-	-	-
-	-	-	-	-	-	-	-
-	-	-	-	-	-	-	-
20	-	-	-	46	-	-	-
5	-	-	-	21	-	-	-
15	-	-	-	25	-	-	-
53	-	-	-	139	-	2	-
34	-	-	-	57	-	1	-
19	-	-	-	82	-	1	-
51	-	1	-	121	4	2	-

наставак/*continued*

Територија	Старост	Пол	Укупно	Не школује се	Предшколско образовање	Основна школа	Средња школа	Специјализација послије средње школе	Виша школа
Area	*Age*	*Sex*	*Total*	*Not attend*	*Pre-school education*	*Primary school*	*Secondary school*	*Post-secondary school specialization*	*High school*
	20	Мушки/*Male*	159	61	-	-	-	-	4
	20	Женски/*Female*	114	22	-	-	2	2	3
	21	Укупно/*Total*	311	133	-	-	-	4	2
	21	Мушки/*Male*	174	90	-	-	-	1	1
	21	Женски/*Female*	137	43	-	-	-	3	1
	22	Укупно/*Total*	343	176	-	-	-	-	6
	22	Мушки/*Male*	170	105	-	-	-	-	2
	22	Женски/*Female*	173	71	-	-	-	-	4
	23	Укупно/*Total*	349	200	-	-	1	2	7
	23	Мушки/*Male*	177	116	-	-	1	1	5
	23	Женски/*Female*	172	84	-	-	-	1	2
	24	Укупно/*Total*	347	233	-	2	1	1	5
	24	Мушки/*Male*	184	134	-	1	1	1	1
	24	Женски/*Female*	163	99	-	1	-	-	4
ТРЕБИЊЕ	25-29	Укупно/*Total*	1.897	1.529	-	1	1	2	17
	25-29	Мушки/*Male*	968	781	-	1	-	2	10
	25-29	Женски/*Female*	929	748	-	-	1	-	7
	30-34	Укупно/*Total*	1.968	1.806	-	-	5	5	13
	30-34	Мушки/*Male*	990	924	-	-	3	3	9
	30-34	Женски/*Female*	978	882	-	-	2	2	4
	35-39	Укупно/*Total*	1.921	1.829	-	2	-	2	6
	35-39	Мушки/*Male*	1.029	974	-	1	-	2	6
	35-39	Женски/*Female*	892	855	-	1	-	-	-
	40-44	Укупно/*Total*	1.748	1.707	-	-	-	2	3
	40-44	Мушки/*Male*	897	880	-	-	-	-	1
	40-44	Женски/*Female*	851	827	-	-	-	2	2
	45-49	Укупно/*Total*	2.001	1.971	-	3	-	1	3
	45-49	Мушки/*Male*	973	960	-	-	-	1	1
	45-49	Женски/*Female*	1.028	1.011	-	3	-	-	2

Стари програм				Програм по Болоњи			
Old program				*Program by Bologna*			
Основне академске студије	Специјалистичке студије	Магистарске студије	Докторске студије	Студије I циклуса	Студије II циклуса	Студије интегрисаног I и II циклуса	Студије III циклуса
Primary academic studies	*Specialist studies*	*Postgraduate studies*	*Doctoral Studies*	*Study I cycle*	*Study II cycle*	*Integrated studies I and II cycle*	*Study III cycle*
25	-	-	-	68	1	-	-
26	-	1	-	53	3	2	-
49	1	1	-	116	4	1	-
25	1	-	-	56	-	-	-
24	-	1	-	60	4	1	-
44	-	-	1	108	2	4	2
17	-	-	1	42	-	3	-
27	-	-	-	66	2	1	2
34	1	2	-	80	12	6	4
14	-	-	-	33	3	2	2
20	1	2	-	47	9	4	2
22	1	4	1	57	17	2	1
12	-	2	-	25	6	-	1
10	1	2	1	32	11	2	-
99	14	20	10	134	50	7	13
51	8	12	5	60	28	3	7
48	6	8	5	74	22	4	6
41	7	15	6	47	19	2	2
15	-	10	1	17	6	-	2
26	7	5	5	30	13	2	-
21	9	10	6	19	11	-	6
13	6	7	3	11	4	-	2
8	3	3	3	8	7	-	4
5	1	3	5	18	3	1	-
1	-	2	3	10	-	-	-
4	1	1	2	8	3	1	-
6	3	2	1	8	3	-	-
3	2	-	1	3	2	-	-
3	1	2	-	5	1	-	-

наставак/*continued*

Територија	Старост	Пол	Укупно	Не школује се	Предшколско образовање	Основна школа	Средња школа	Специјализација послије средње школе	Виша школа
Area	*Age*	*Sex*	*Total*	*Not attend*	*Pre-school education*	*Primary school*	*Secondary school*	*Post-secondary school specialization*	*High school*
ТРЕБИЊЕ	50 и више/ *50 and over*	Укупно/*Total*	11.958	11.933	-	2	1	-	1
	50 и више/ *50 and over*	Мушки/*Male*	5.370	5.353	-	2	1	-	1
	50 и више/ *50 and over*	Женски/*Female*	6.588	6.580	-	-	-	-	-
ТРНОВО-РС	Укупно/*Total*	Укупно/*Total*	2.050	1.728	11	117	69	2	11
	Укупно/*Total*	Мушки/*Male*	989	827	5	71	26	2	4
	Укупно/*Total*	Женски/*Female*	1.061	901	6	46	43	-	7
	0 - 2	Укупно/*Total*	33	33	-	-	-	-	-
	0 - 2	Мушки/*Male*	13	13	-	-	-	-	-
	0 - 2	Женски/*Female*	20	20	-	-	-	-	-
	3	Укупно/*Total*	21	18	3	-	-	-	-
	3	Мушки/*Male*	10	7	3	-	-	-	-
	3	Женски/*Female*	11	11	-	-	-	-	-
	4	Укупно/*Total*	12	10	2	-	-	-	-
	4	Мушки/*Male*	7	6	1	-	-	-	-
	4	Женски/*Female*	5	4	1	-	-	-	-
	5	Укупно/*Total*	23	17	5	1	-	-	-
	5	Мушки/*Male*	8	7	-	1	-	-	-
	5	Женски/*Female*	15	10	5	-	-	-	-
	6	Укупно/*Total*	13	-	1	12	-	-	-
	6	Мушки/*Male*	7	-	1	6	-	-	-
	6	Женски/*Female*	6	-	-	6	-	-	-
	7	Укупно/*Total*	12	-	-	12	-	-	-
	7	Мушки/*Male*	7	-	-	7	-	-	-
	7	Женски/*Female*	5	-	-	5	-	-	-
	8	Укупно/*Total*	8	-	-	8	-	-	-
	8	Мушки/*Male*	7	-	-	7	-	-	-
	8	Женски/*Female*	1	-	-	1	-	-	-
	9	Укупно/*Total*	11	-	-	11	-	-	-
	9	Мушки/*Male*	8	-	-	8	-	-	-

Стари програм				Програм по Болоњи			
Old program				*Program by Bologna*			
Основне академске студије	Специјалистичке студије	Магистарске студије	Докторске студије	Студије I циклуса	Студије II циклуса	Студије интегрисаног I и II циклуса	Студије III циклуса
Primary academic studies	*Specialist studies*	*Postgraduate studies*	*Doctoral Studies*	*Study I cycle*	*Study II cycle*	*Integrated studies I and II cycle*	*Study III cycle*
3	5	3	4	3	1	-	2
1	1	3	4	2	1	-	1
2	4	-	-	1	-	-	1
10	1	4	1	86	9	1	-
5	-	2	-	41	6	-	-
5	1	2	1	45	3	1	-
-	-	-	-	-	-	-	-
-	-	-	-	-	-	-	-
-	-	-	-	-	-	-	-
-	-	-	-	-	-	-	-
-	-	-	-	-	-	-	-
-	-	-	-	-	-	-	-
-	-	-	-	-	-	-	-
-	-	-	-	-	-	-	-
-	-	-	-	-	-	-	-
-	-	-	-	-	-	-	-
-	-	-	-	-	-	-	-
-	-	-	-	-	-	-	-
-	-	-	-	-	-	-	-
-	-	-	-	-	-	-	-
-	-	-	-	-	-	-	-
-	-	-	-	-	-	-	-
-	-	-	-	-	-	-	-
-	-	-	-	-	-	-	-
-	-	-	-	-	-	-	-
-	-	-	-	-	-	-	-
-	-	-	-	-	-	-	-
-	-	-	-	-	-	-	-
-	-	-	-	-	-	-	-
-	-	-	-	-	-	-	-

наставак/*continued*

Територија	Старост	Пол	Укупно	Не школује се	Предшколско образовање	Основна школа	Средња школа	Специјализација послије средње школе	Виша школа
Area	*Age*	*Sex*	*Total*	*Not attend*	*Pre-school education*	*Primary school*	*Secondary school*	*Post-secondary school specialization*	*High school*
	9	Женски/*Female*	3	-	-	3	-	-	-
	10	Укупно/*Total*	16	-	-	16	-	-	-
	10	Мушки/*Male*	8	-	-	8	-	-	-
	10	Женски/*Female*	8	-	-	8	-	-	-
	11	Укупно/*Total*	13	-	-	13	-	-	-
	11	Мушки/*Male*	5	-	-	5	-	-	-
	11	Женски/*Female*	8	-	-	8	-	-	-
	12	Укупно/*Total*	22	-	-	22	-	-	-
	12	Мушки/*Male*	14	-	-	14	-	-	-
	12	Женски/*Female*	8	-	-	8	-	-	-
	13	Укупно/*Total*	11	-	-	11	-	-	-
	13	Мушки/*Male*	8	-	-	8	-	-	-
	13	Женски/*Female*	3	-	-	3	-	-	-
	14	Укупно/*Total*	13	-	-	9	4	-	-
ТРНОВО-РС	14	Мушки/*Male*	8	-	-	6	2	-	-
	14	Женски/*Female*	5	-	-	3	2	-	-
	15	Укупно/*Total*	20	-	-	1	19	-	-
	15	Мушки/*Male*	9	-	-	1	8	-	-
	15	Женски/*Female*	11	-	-	-	11	-	-
	16	Укупно/*Total*	19	-	-	-	19	-	-
	16	Мушки/*Male*	5	-	-	-	5	-	-
	16	Женски/*Female*	14	-	-	-	14	-	-
	17	Укупно/*Total*	19	1	-	1	17	-	-
	17	Мушки/*Male*	9	1	-	-	8	-	-
	17	Женски/*Female*	10	-	-	1	9	-	-
	18	Укупно/*Total*	21	5	-	-	8	-	-
	18	Мушки/*Male*	9	3	-	-	2	-	-
	18	Женски/*Female*	12	2	-	-	6	-	-
	19	Укупно/*Total*	22	12	-	-	-	-	-

Стари програм				Програм по Болоњи			
Old program				*Program by Bologna*			
Основне академске студије	Специјалистичке студије	Магистарске студије	Докторске студије	Студије I циклуса	Студије II циклуса	Студије интегрисаног I и II циклуса	Студије III циклуса
Primary academic studies	*Specialist studies*	*Postgraduate studies*	*Doctoral Studies*	*Study I cycle*	*Study II cycle*	*Integrated studies I and II cycle*	*Study III cycle*
-	-	-	-	-	-	-	-
-	-	-	-	-	-	-	-
-	-	-	-	-	-	-	-
-	-	-	-	-	-	-	-
-	-	-	-	-	-	-	-
-	-	-	-	-	-	-	-
-	-	-	-	-	-	-	-
-	-	-	-	-	-	-	-
-	-	-	-	-	-	-	-
-	-	-	-	-	-	-	-
-	-	-	-	-	-	-	-
-	-	-	-	-	-	-	-
-	-	-	-	-	-	-	-
-	-	-	-	-	-	-	-
-	-	-	-	-	-	-	-
-	-	-	-	-	-	-	-
-	-	-	-	-	-	-	-
-	-	-	-	-	-	-	-
-	-	-	-	-	-	-	-
-	-	-	-	-	-	-	-
-	-	-	-	-	-	-	-
-	-	-	-	-	-	-	-
-	-	-	-	-	-	-	-
-	-	-	-	-	-	-	-
-	-	-	-	-	-	-	-
-	-	-	-	8	-	-	-
-	-	-	-	4	-	-	-
-	-	-	-	4	-	-	-
-	-	-	-	10	-	-	-

наставак/*continued*

Територија	Старост	Пол	Укупно	Не школује се	Предшколско образовање	Основна школа	Средња школа	Специјализација послије средње школе	Виша школа
Area	*Age*	*Sex*	*Total*	*Not attend*	*Pre-school education*	*Primary school*	*Secondary school*	*Post-secondary school specialization*	*High school*
	19	Мушки/*Male*	9	7	-	-	-	-	-
	19	Женски/*Female*	13	5	-	-	-	-	-
	20	Укупно/*Total*	13	6	-	-	-	-	-
	20	Мушки/*Male*	6	3	-	-	-	-	-
	20	Женски/*Female*	7	3	-	-	-	-	-
	21	Укупно/*Total*	19	7	-	-	-	-	-
	21	Мушки/*Male*	11	5	-	-	-	-	-
	21	Женски/*Female*	8	2	-	-	-	-	-
	22	Укупно/*Total*	17	11	-	-	-	-	-
	22	Мушки/*Male*	14	9	-	-	-	-	-
	22	Женски/*Female*	3	2	-	-	-	-	-
	23	Укупно/*Total*	28	11	-	-	-	-	4
	23	Мушки/*Male*	16	6	-	-	-	-	2
	23	Женски/*Female*	12	5	-	-	-	-	2
ТРНОВО-РС	24	Укупно/*Total*	31	18	-	-	-	-	1
	24	Мушки/*Male*	16	11	-	-	-	-	-
	24	Женски/*Female*	15	7	-	-	-	-	1
	25-29	Укупно/*Total*	143	116	-	-	-	-	2
	25-29	Мушки/*Male*	78	66	-	-	-	-	-
	25-29	Женски/*Female*	65	50	-	-	-	-	2
	30-34	Укупно/*Total*	130	119	-	-	-	1	2
	30-34	Мушки/*Male*	78	73	-	-	-	1	1
	30-34	Женски/*Female*	52	46	-	-	-	-	1
	35-39	Укупно/*Total*	90	85	-	-	-	1	-
	35-39	Мушки/*Male*	45	42	-	-	-	1	-
	35-39	Женски/*Female*	45	43	-	-	-	-	-
	40-44	Укупно/*Total*	101	97	-	-	-	-	-
	40-44	Мушки/*Male*	53	50	-	-	-	-	-
	40-44	Женски/*Female*	48	47	-	-	-	-	-

Стари програм				Програм по Болоњи			
Old program				*Program by Bologna*			
Основне академске студије	Специјалистичке студије	Магистарске студије	Докторске студије	Студије I циклуса	Студије II циклуса	Студије интегрисаног I и II циклуса	Студије III циклуса
Primary academic studies	*Specialist studies*	*Postgraduate studies*	*Doctoral Studies*	*Study I cycle*	*Study II cycle*	*Integrated studies I and II cycle*	*Study III cycle*
-	-	-	-	2	-	-	-
-	-	-	-	8	-	-	-
-	-	-	-	7	-	-	-
-	-	-	-	3	-	-	-
-	-	-	-	4	-	-	-
-	-	-	-	11	1	-	-
-	-	-	-	6	-	-	-
-	-	-	-	5	1	-	-
1	-	-	-	5	-	-	-
1	-	-	-	4	-	-	-
-	-	-	-	1	-	-	-
1	-	-	-	12	-	-	-
-	-	-	-	8	-	-	-
1	-	-	-	4	-	-	-
-	-	1	1	9	1	-	-
-	-	1	-	3	1	-	-
-	-	-	1	6	-	-	-
3	-	3	-	15	4	-	-
2	-	1	-	7	2	-	-
1	-	2	-	8	2	-	-
3	-	-	-	4	1	-	-
-	-	-	-	2	1	-	-
3	-	-	-	2	-	-	-
1	1	-	-	1	1	-	-
1	-	-	-	-	1	-	-
-	1	-	-	1	-	-	-
1	-	-	-	3	-	-	-
1	-	-	-	2	-	-	-
-	-	-	-	1	-	-	-

наставак/*continued*

Територија	Старост	Пол	Укупно	Не школује се	Предшколско образовање	Основна школа	Средња школа	Специјализација послије средње школе	Виша школа
Area	*Age*	*Sex*	*Total*	*Not attend*	*Pre-school education*	*Primary school*	*Secondary school*	*Post-secondary school specialization*	*High school*
ТРНОВО-РС	45-49	Укупно/*Total*	151	150	-	-	-	-	-
	45-49	Мушки/*Male*	79	79	-	-	-	-	-
	45-49	Женски/*Female*	72	71	-	-	-	-	-
	50 и више/ *50 and over*	Укупно/*Total*	1.018	1.012	-	-	2	-	2
	50 и више/ *50 and over*	Мушки/*Male*	442	439	-	-	1	-	1
	50 и више/ *50 and over*	Женски/*Female*	576	573	-	-	1	-	1
УГЉЕВИК	Укупно/*Total*	Укупно/*Total*	15.710	12.758	55	1.393	691	41	49
	Укупно/*Total*	Мушки/*Male*	7.937	6.484	31	683	350	20	23
	Укупно/*Total*	Женски/*Female*	7.773	6.274	24	710	341	21	26
	0 - 2	Укупно/*Total*	397	397	-	-	-	-	-
	0 - 2	Мушки/*Male*	214	214	-	-	-	-	-
	0 - 2	Женски/*Female*	183	183	-	-	-	-	-
	3	Укупно/*Total*	137	123	14	-	-	-	-
	3	Мушки/*Male*	74	66	8	-	-	-	-
	3	Женски/*Female*	63	57	6	-	-	-	-
	4	Укупно/*Total*	141	123	18	-	-	-	-
	4	Мушки/*Male*	80	70	10	-	-	-	-
	4	Женски/*Female*	61	53	8	-	-	-	-
	5	Укупно/*Total*	136	111	14	11	-	-	-
	5	Мушки/*Male*	76	66	7	3	-	-	-
	5	Женски/*Female*	60	45	7	8	-	-	-
	6	Укупно/*Total*	173	8	9	156	-	-	-
	6	Мушки/*Male*	91	5	6	80	-	-	-
	6	Женски/*Female*	82	3	3	76	-	-	-
	7	Укупно/*Total*	160	3	-	157	-	-	-
	7	Мушки/*Male*	66	1	-	65	-	-	-
	7	Женски/*Female*	94	2	-	92	-	-	-
	8	Укупно/*Total*	132	1	-	131	-	-	-
	8	Мушки/*Male*	68	-	-	68	-	-	-

Стари програм				Програм по Болоњи			
Old program				*Program by Bologna*			
Основне академске студије	Специјалистичке студије	Магистарске студије	Докторске студије	Студије I циклуса	Студије II циклуса	Студије интегрисаног I и II циклуса	Студије III циклуса
Primary academic studies	*Specialist studies*	*Postgraduate studies*	*Doctoral Studies*	*Study I cycle*	*Study II cycle*	*Integrated studies I and II cycle*	*Study III cycle*
-	-	-	-	-	-	1	-
-	-	-	-	-	-	-	-
-	-	-	-	-	-	1	-
-	-	-	-	1	1	-	-
-	-	-	-	-	1	-	-
-	-	-	-	1	-	-	-
178	9	16	7	407	65	30	11
92	3	8	2	185	37	10	9
86	6	8	5	222	28	20	2
-	-	-	-	-	-	-	-
-	-	-	-	-	-	-	-
-	-	-	-	-	-	-	-
-	-	-	-	-	-	-	-
-	-	-	-	-	-	-	-
-	-	-	-	-	-	-	-
-	-	-	-	-	-	-	-
-	-	-	-	-	-	-	-
-	-	-	-	-	-	-	-
-	-	-	-	-	-	-	-
-	-	-	-	-	-	-	-
-	-	-	-	-	-	-	-
-	-	-	-	-	-	-	-
-	-	-	-	-	-	-	-
-	-	-	-	-	-	-	-
-	-	-	-	-	-	-	-
-	-	-	-	-	-	-	-
-	-	-	-	-	-	-	-
-	-	-	-	-	-	-	-
-	-	-	-	-	-	-	-
-	-	-	-	-	-	-	-

наставак/*continued*

Територија	Старост	Пол	Укупно	Не школује се	Предшколско образовање	Основна школа	Средња школа	Специјализација послије средње школе	Виша школа
Area	*Age*	*Sex*	*Total*	*Not attend*	*Pre-school education*	*Primary school*	*Secondary school*	*Post-secondary school specialization*	*High school*
	8	Женски/*Female*	64	1	-	63	-	-	-
	9	Укупно/*Total*	147	2	-	145	-	-	-
	9	Мушки/*Male*	77	1	-	76	-	-	-
	9	Женски/*Female*	70	1	-	69	-	-	-
	10	Укупно/*Total*	148	1	-	147	-	-	-
	10	Мушки/*Male*	76	-	-	76	-	-	-
	10	Женски/*Female*	72	1	-	71	-	-	-
	11	Укупно/*Total*	187	2	-	185	-	-	-
	11	Мушки/*Male*	100	1	-	99	-	-	-
	11	Женски/*Female*	87	1	-	86	-	-	-
	12	Укупно/*Total*	163	-	-	163	-	-	-
	12	Мушки/*Male*	74	-	-	74	-	-	-
	12	Женски/*Female*	89	-	-	89	-	-	-
	13	Укупно/*Total*	149	1	-	148	-	-	-
УГЉЕВИК	13	Мушки/*Male*	76	-	-	76	-	-	-
	13	Женски/*Female*	73	1	-	72	-	-	-
	14	Укупно/*Total*	173	4	-	134	35	-	-
	14	Мушки/*Male*	77	-	-	59	18	-	-
	14	Женски/*Female*	96	4	-	75	17	-	-
	15	Укупно/*Total*	162	5	-	4	153	-	-
	15	Мушки/*Male*	82	3	-	1	78	-	-
	15	Женски/*Female*	80	2	-	3	75	-	-
	16	Укупно/*Total*	205	9	-	6	190	-	-
	16	Мушки/*Male*	113	5	-	4	104	-	-
	16	Женски/*Female*	92	4	-	2	86	-	-
	17	Укупно/*Total*	198	21	-	1	176	-	-
	17	Мушки/*Male*	99	9	-	-	90	-	-
	17	Женски/*Female*	99	12	-	1	86	-	-
	18	Укупно/*Total*	201	60	-	1	113	-	3

Стари програм				Програм по Болоњи			
Old program				*Program by Bologna*			
Основне академске студије	Специјалистичке студије	Магистарске студије	Докторске студије	Студије I циклуса	Студије II циклуса	Студије интегрисаног I и II циклуса	Студије III циклуса
Primary academic studies	*Specialist studies*	*Postgraduate studies*	*Doctoral Studies*	*Study I cycle*	*Study II cycle*	*Integrated studies I and II cycle*	*Study III cycle*
-	-	-	-	-	-	-	-
-	-	-	-	-	-	-	-
-	-	-	-	-	-	-	-
-	-	-	-	-	-	-	-
-	-	-	-	-	-	-	-
-	-	-	-	-	-	-	-
-	-	-	-	-	-	-	-
-	-	-	-	17	-	-	-
-	-	-	-	-	-	-	-
-	-	-	-	-	-	-	-
-	-	-	-	-	-	-	-
-	-	-	-	-	-	-	-
-	-	-	-	-	-	-	-
-	-	-	-	-	-	-	-
-	-	-	-	-	-	-	-
-	-	-	-	-	-	-	-
-	-	-	-	-	-	-	-
-	-	-	-	-	-	-	-
-	-	-	-	-	-	-	-
-	-	-	-	-	-	-	-
-	-	-	-	-	-	-	-
-	-	-	-	-	-	-	-
-	-	-	-	-	-	-	-
-	-	-	-	-	-	-	-
-	-	-	-	-	-	-	-
-	-	-	-	-	-	-	-
-	-	-	-	-	-	-	-
-	-	-	-	-	-	-	-
7	-	-	-	17	-	-	-

наставак/*continued*

Територија	Старост	Пол	Укупно	Не школује се	Предшколско образовање	Основна школа	Средња школа	Специјализација послије средње школе	Виша школа
Area	*Age*	*Sex*	*Total*	*Not attend*	*Pre-school education*	*Primary school*	*Secondary school*	*Post-secondary school specialization*	*High school*
	18	Мушки/*Male*	99	41	-	-	45	-	2
	18	Женски/*Female*	102	19	-	1	68	-	1
	19	Укупно/*Total*	194	94	-	-	6	4	12
	19	Мушки/*Male*	108	62	-	-	4	1	5
	19	Женски/*Female*	86	32	-	-	2	3	7
	20	Укупно/*Total*	176	96	-	-	1	4	6
	20	Мушки/*Male*	106	66	-	-	1	2	3
	20	Женски/*Female*	70	30	-	-	-	2	3
	21	Укупно/*Total*	202	104	-	-	4	7	4
	21	Мушки/*Male*	101	62	-	-	1	3	2
	21	Женски/*Female*	101	42	-	-	3	4	2
	22	Укупно/*Total*	210	112	-	-	2	5	3
	22	Мушки/*Male*	114	73	-	-	-	1	2
	22	Женски/*Female*	96	39	-	-	2	4	1
УГЉЕВИК	23	Укупно/*Total*	214	132	-	-	-	5	1
	23	Мушки/*Male*	104	69	-	-	-	2	-
	23	Женски/*Female*	110	63	-	-	-	3	1
	24	Укупно/*Total*	239	163	-	-	1	1	2
	24	Мушки/*Male*	119	83	-	-	1	1	-
	24	Женски/*Female*	120	80	-	-	-	-	2
	25-29	Укупно/*Total*	1.148	990	-	1	2	8	9
	25-29	Мушки/*Male*	597	506	-	1	2	5	5
	25-29	Женски/*Female*	551	484	-	-	-	3	4
	30-34	Укупно/*Total*	925	879	-	-	2	2	2
	30-34	Мушки/*Male*	466	442	-	-	2	1	1
	30-34	Женски/*Female*	459	437	-	-	-	1	1
	35-39	Укупно/*Total*	959	933	-	-	3	1	1
	35-39	Мушки/*Male*	487	474	-	-	2	-	-
	35-39	Женски/*Female*	472	459	-	-	1	1	1

Стари програм				Програм по Болоњи			
Old program				*Program by Bologna*			
Основне академске студије	Специјалистичке студије	Магистарске студије	Докторске студије	Студије I циклуса	Студије II циклуса	Студије интегрисаног I и II циклуса	Студије III циклуса
Primary academic studies	*Specialist studies*	*Postgraduate studies*	*Doctoral Studies*	*Study I cycle*	*Study II cycle*	*Integrated studies I and II cycle*	*Study III cycle*
4	-	-	-	7	-	-	-
3	-	-	-	10	-	-	-
24	-	-	-	52	-	2	-
12	-	-	-	24	-	-	-
12	-	-	-	28	-	2	-
15	-	-	-	46	1	7	-
7	-	-	-	24	1	2	-
8	-	-	-	22	-	5	-
20	2	-	-	55	1	5	-
11	1	-	-	19	-	2	-
9	1	-	-	36	1	3	-
19	-	2	-	59	2	3	3
13	-	1	-	19	1	1	3
6	-	1	-	40	1	2	-
22	-	1	-	41	9	2	1
6	-	-	-	21	5	-	1
16	-	1	-	20	4	2	-
7	-	2	-	48	12	2	1
3	-	-	-	29	2	-	-
4	-	2	-	19	10	2	1
35	4	5	2	57	28	4	3
19	2	2	-	28	21	3	3
16	2	3	2	29	7	1	-
11	1	2	1	17	4	2	2
7	-	1	-	7	3	1	1
4	1	1	1	10	1	1	1
5	1	1	2	5	6	1	-
3	-	1	-	4	3	-	-
2	1	-	2	1	3	1	-

наставак/*continued*

Територија	Старост	Пол	Укупно	Не школује се	Предшколско образовање	Основна школа	Средња школа	Специјализација послије средње школе	Виша школа
Area	*Age*	*Sex*	*Total*	*Not attend*	*Pre-school education*	*Primary school*	*Secondary school*	*Post-secondary school specialization*	*High school*
УГЉЕВИК	40-44	Укупно/*Total*	1.044	1.027	-	1	1	-	3
	40-44	Мушки/*Male*	530	523	-	-	1	-	1
	40-44	Женски/*Female*	514	504	-	1	-	-	2
	45-49	Укупно/*Total*	1.185	1.172	-	2	1	2	1
	45-49	Мушки/*Male*	617	607	-	1	1	2	1
	45-49	Женски/*Female*	568	565	-	1	-	-	-
	50 и више/ *50 and over*	Укупно/*Total*	6.205	6.185	-	-	1	2	2
	50 и више/ *50 and over*	Мушки/*Male*	3.046	3.035	-	-	-	2	1
	50 и више/ *50 and over*	Женски/*Female*	3.159	3.150	-	-	1	-	1
ВИШЕГРАД	Укупно/*Total*	Укупно/*Total*	10.668	8.930	26	797	437	11	18
	Укупно/*Total*	Мушки/*Male*	5.106	4.249	12	397	206	6	8
	Укупно/*Total*	Женски/*Female*	5.562	4.681	14	400	231	5	10
	0 - 2	Укупно/*Total*	195	195	-	-	-	-	-
	0 - 2	Мушки/*Male*	94	94	-	-	-	-	-
	0 - 2	Женски/*Female*	101	101	-	-	-	-	-
	3	Укупно/*Total*	62	58	4	-	-	-	-
	3	Мушки/*Male*	29	27	2	-	-	-	-
	3	Женски/*Female*	33	31	2	-	-	-	-
	4	Укупно/*Total*	87	75	12	-	-	-	-
	4	Мушки/*Male*	41	38	3	-	-	-	-
	4	Женски/*Female*	46	37	9	-	-	-	-
	5	Укупно/*Total*	89	75	10	4	-	-	-
	5	Мушки/*Male*	49	41	7	1	-	-	-
	5	Женски/*Female*	40	34	3	3	-	-	-
	6	Укупно/*Total*	83	2	-	81	-	-	-
	6	Мушки/*Male*	36	1	-	35	-	-	-
	6	Женски/*Female*	47	1	-	46	-	-	-
	7	Укупно/*Total*	81	3	-	78	-	-	-
	7	Мушки/*Male*	34	1	-	33	-	-	-

Стари програм				Програм по Болоњи			
Old program				*Program by Bologna*			
Основне академске студије	Специјалистичке студије	Магистарске студије	Докторске студије	Студије I циклуса	Студије II циклуса	Студије интегрисаног I и II циклуса	Студије III циклуса
Primary academic studies	*Specialist studies*	*Postgraduate studies*	*Doctoral Studies*	*Study I cycle*	*Study II cycle*	*Integrated studies I and II cycle*	*Study III cycle*
5	1	-	-	4	1	1	-
3	-	-	-	1	-	1	-
2	1	-	-	3	1	-	-
3	-	1	1	2	-	-	-
2	-	1	1	1	-	-	-
1	-	-	-	1	-	-	-
5	-	2	1	4	1	1	1
2	-	2	1	1	1	-	1
3	-	-	-	3	-	1	-
105	7	19	3	261	44	2	8
51	6	9	1	137	21	-	3
54	1	10	2	124	23	2	5
-	-	-	-	-	-	-	-
-	-	-	-	-	-	-	-
-	-	-	-	-	-	-	-
-	-	-	-	-	-	-	-
-	-	-	-	-	-	-	-
-	-	-	-	-	-	-	-
-	-	-	-	-	-	-	-
-	-	-	-	-	-	-	-
-	-	-	-	-	-	-	-
-	-	-	-	-	-	-	-
-	-	-	-	-	-	-	-
-	-	-	-	-	-	-	-
-	-	-	-	-	-	-	-
-	-	-	-	-	-	-	-
-	-	-	-	-	-	-	-
-	-	-	-	-	-	-	-
-	-	-	-	-	-	-	-

наставак/*continued*

Територија	Старост	Пол	Укупно	Не школује се	Предшколско образовање	Основна школа	Средња школа	Специјализација послије средње школе	Виша школа
Area	*Age*	*Sex*	*Total*	*Not attend*	*Pre-school education*	*Primary school*	*Secondary school*	*Post-secondary school specialization*	*High school*
	7	Женски/*Female*	47	2	-	45	-	-	-
	8	Укупно/*Total*	85	-	-	85	-	-	-
	8	Мушки/*Male*	52	-	-	52	-	-	-
	8	Женски/*Female*	33	-	-	33	-	-	-
	9	Укупно/*Total*	88	-	-	88	-	-	-
	9	Мушки/*Male*	39	-	-	39	-	-	-
	9	Женски/*Female*	49	-	-	49	-	-	-
	10	Укупно/*Total*	85	1	-	84	-	-	-
	10	Мушки/*Male*	44	1	-	43	-	-	-
	10	Женски/*Female*	41	-	-	41	-	-	-
	11	Укупно/*Total*	97	1	-	96	-	-	-
	11	Мушки/*Male*	54	-	-	54	-	-	-
	11	Женски/*Female*	43	1	-	42	-	-	-
	12	Укупно/*Total*	109	-	-	109	-	-	-
ВИШЕГРАД	12	Мушки/*Male*	53	-	-	53	-	-	-
	12	Женски/*Female*	56	-	-	56	-	-	-
	13	Укупно/*Total*	97	3	-	94	-	-	-
	13	Мушки/*Male*	49	1	-	48	-	-	-
	13	Женски/*Female*	48	2	-	46	-	-	-
	14	Укупно/*Total*	100	1	-	61	38	-	-
	14	Мушки/*Male*	49	-	-	30	19	-	-
	14	Женски/*Female*	51	1	-	31	19	-	-
	15	Укупно/*Total*	121	4	-	7	110	-	-
	15	Мушки/*Male*	61	2	-	3	56	-	-
	15	Женски/*Female*	60	2	-	4	54	-	-
	16	Укупно/*Total*	112	4	-	3	105	-	-
	16	Мушки/*Male*	53	2	-	1	50	-	-
	16	Женски/*Female*	59	2	-	2	55	-	-
	17	Укупно/*Total*	111	9	-	2	100	-	-

Стари програм				Програм по Болоњи			
Old program				*Program by Bologna*			
Основне академске студије	Специјалистичке студије	Магистарске студије	Докторске студије	Студије I циклуса	Студије II циклуса	Студије интегрисаног I и II циклуса	Студије III циклуса
Primary academic studies	*Specialist studies*	*Postgraduate studies*	*Doctoral Studies*	*Study I cycle*	*Study II cycle*	*Integrated studies I and II cycle*	*Study III cycle*
-	-	-	-	-	-	-	-
-	-	-	-	-	-	-	-
-	-	-	-	-	-	-	-
-	-	-	-	-	-	-	-
-	-	-	-	-	-	-	-
-	-	-	-	-	-	-	-
-	-	-	-	-	-	-	-
-	-	-	-	-	-	-	-
-	-	-	-	-	-	-	-
-	-	-	-	-	-	-	-
-	-	-	-	-	-	-	-
-	-	-	-	-	-	-	-
-	-	-	-	-	-	-	-
-	-	-	-	-	-	-	-
-	-	-	-	-	-	-	-
-	-	-	-	-	-	-	-
-	-	-	-	-	-	-	-
-	-	-	-	-	-	-	-
-	-	-	-	-	-	-	-
-	-	-	-	-	-	-	-
-	-	-	-	-	-	-	-
-	-	-	-	-	-	-	-
-	-	-	-	-	-	-	-
-	-	-	-	-	-	-	-
-	-	-	-	-	-	-	-
-	-	-	-	-	-	-	-
-	-	-	-	-	-	-	-
-	-	-	-	-	-	-	-
-	-	-	-	-	-	-	-

наставак/*continued*

Територија	Старост	Пол	Укупно	Не школује се	Предшколско образовање	Основна школа	Средња школа	Специјализација послије средње школе	Виша школа
Area	*Age*	*Sex*	*Total*	*Not attend*	*Pre-school education*	*Primary school*	*Secondary school*	*Post-secondary school specialization*	*High school*
	17	Мушки/*Male*	46	3	-	1	42	-	-
	17	Женски/*Female*	65	6	-	1	58	-	-
	18	Укупно/*Total*	143	41	-	1	75	1	2
	18	Мушки/*Male*	74	34	-	1	35	1	-
	18	Женски/*Female*	69	7	-	-	40	-	2
	19	Укупно/*Total*	99	46	-	-	2	2	4
	19	Мушки/*Male*	56	32	-	-	1	-	1
	19	Женски/*Female*	43	14	-	-	1	2	3
	20	Укупно/*Total*	100	46	-	-	-	1	-
	20	Мушки/*Male*	52	32	-	-	-	1	-
	20	Женски/*Female*	48	14	-	-	-	-	-
	21	Укупно/*Total*	95	52	-	-	-	2	3
	21	Мушки/*Male*	59	34	-	-	-	1	1
	21	Женски/*Female*	36	18	-	-	-	1	2
ВИШЕГРАД	22	Укупно/*Total*	102	44	-	1	-	-	2
	22	Мушки/*Male*	65	29	-	1	-	-	1
	22	Женски/*Female*	37	15	-	-	-	-	1
	23	Укупно/*Total*	123	71	-	-	1	1	1
	23	Мушки/*Male*	61	36	-	-	-	-	1
	23	Женски/*Female*	62	35	-	-	1	1	-
	24	Укупно/*Total*	135	103	-	-	1	1	-
	24	Мушки/*Male*	73	59	-	-	-	-	-
	24	Женски/*Female*	62	44	-	-	1	1	-
	25-29	Укупно/*Total*	669	575	-	-	1	1	2
	25-29	Мушки/*Male*	355	297	-	-	1	1	2
	25-29	Женски/*Female*	314	278	-	-	-	-	-
	30-34	Укупно/*Total*	664	631	-	-	-	-	3
	30-34	Мушки/*Male*	337	323	-	-	-	-	1
	30-34	Женски/*Female*	327	308	-	-	-	-	2

Стари програм				Програм по Болоњи			
Old program				*Program by Bologna*			
Основне академске студије	Специјалистичке студије	Магистарске студије	Докторске студије	Студије I циклуса	Студије II циклуса	Студије интегрисаног I и II циклуса	Студије III циклуса
Primary academic studies	*Specialist studies*	*Postgraduate studies*	*Doctoral Studies*	*Study I cycle*	*Study II cycle*	*Integrated studies I and II cycle*	*Study III cycle*
-	-	-	-	-	-	-	-
-	-	-	-	-	-	-	-
4	-	-	-	19	-	-	-
1	-	-	-	2	-	-	-
3	-	-	-	17	-	-	-
8	-	-	-	37	-	-	-
3	-	-	-	19	-	-	-
5	-	-	-	18	-	-	-
9	-	1	-	40	3	-	-
4	-	-	-	14	1	-	-
5	-	1	-	26	2	-	-
10	-	-	-	23	5	-	-
5	-	-	-	17	1	-	-
5	-	-	-	6	4	-	-
11	1	1	-	36	4	-	2
7	1	1	-	22	2	-	1
4	-	-	-	14	2	-	1
11	-	1	-	33	1	1	2
4	-	1	-	18	1	-	-
7	-	-	-	15	-	1	2
6	-	2	-	19	3	-	-
4	-	-	-	9	1	-	-
2	-	2	-	10	2	-	-
29	-	7	1	32	20	-	1
20	-	2	1	20	10	-	1
9	-	5	-	12	10	-	-
12	1	2	-	9	4	1	1
2	-	1	-	7	3	-	-
10	1	1	-	2	1	1	1

наставак/*continued*

Територија	Старост	Пол	Укупно	Не школује се	Предшколско образовање	Основна школа	Средња школа	Специјализација послије средње школе	Виша школа
Area	*Age*	*Sex*	*Total*	*Not attend*	*Pre-school education*	*Primary school*	*Secondary school*	*Post-secondary school specialization*	*High school*
ВИШЕГРАД	35-39	Укупно/*Total*	612	589	-	1	1	2	-
	35-39	Мушки/*Male*	323	308	-	1	1	2	-
	35-39	Женски/*Female*	289	281	-	-	-	-	-
	40-44	Укупно/*Total*	627	614	-	1	1	-	1
	40-44	Мушки/*Male*	316	310	-	-	1	-	1
	40-44	Женски/*Female*	311	304	-	1	-	-	-
	45-49	Укупно/*Total*	741	737	-	-	1	-	-
	45-49	Мушки/*Male*	360	357	-	-	-	-	-
	45-49	Женски/*Female*	381	380	-	-	1	-	-
	50 и више/ *50 and over*	Укупно/*Total*	4.956	4.950	-	1	1	-	-
	50 и више/ *50 and over*	Мушки/*Male*	2.192	2.187	-	1	-	-	-
	50 и више/ *50 and over*	Женски/*Female*	2.764	2.763	-	-	1	-	-
ВЛАСЕНИЦА	Укупно/*Total*	Укупно/*Total*	11.467	9.112	57	1.012	568	49	48
	Укупно/*Total*	Мушки/*Male*	5.638	4.467	30	528	274	24	32
	Укупно/*Total*	Женски/*Female*	5.829	4.645	27	484	294	25	16
	0 - 2	Укупно/*Total*	285	285	-	-	-	-	-
	0 - 2	Мушки/*Male*	151	151	-	-	-	-	-
	0 - 2	Женски/*Female*	134	134	-	-	-	-	-
	3	Укупно/*Total*	101	88	13	-	-	-	-
	3	Мушки/*Male*	53	45	8	-	-	-	-
	3	Женски/*Female*	48	43	5	-	-	-	-
	4	Укупно/*Total*	113	88	25	-	-	-	-
	4	Мушки/*Male*	64	50	14	-	-	-	-
	4	Женски/*Female*	49	38	11	-	-	-	-
	5	Укупно/*Total*	118	91	16	11	-	-	-
	5	Мушки/*Male*	68	56	8	4	-	-	-
	5	Женски/*Female*	50	35	8	7	-	-	-
	6	Укупно/*Total*	112	5	3	104	-	-	-
	6	Мушки/*Male*	49	3	-	46	-	-	-

Стари програм				Програм по Болоњи			
Old program				*Program by Bologna*			
Основне академске студије	Специјалистичке студије	Магистарске студије	Докторске студије	Студије I циклуса	Студије II циклуса	Студије интегрисаног I и II циклуса	Студије III циклуса
Primary academic studies	*Specialist studies*	*Postgraduate studies*	*Doctoral Studies*	*Study I cycle*	*Study II cycle*	*Integrated studies I and II cycle*	*Study III cycle*
3	2	2	1	8	3	-	-
1	2	2	-	5	1	-	-
2	-	-	1	3	2	-	-
2	1	1	1	3	1	-	1
-	1	-	-	2	1	-	-
2	-	1	1	1	-	-	1
-	-	-	-	2	-	-	1
-	-	-	-	2	-	-	1
-	-	-	-	-	-	-	-
-	2	2	-	-	-	-	-
-	2	2	-	-	-	-	-
-	-	-	-	-	-	-	-
122	10	25	11	391	54	3	5
49	2	13	8	184	23	1	3
73	8	12	3	207	31	2	2
-	-	-	-	-	-	-	-
-	-	-	-	-	-	-	-
-	-	-	-	-	-	-	-
-	-	-	-	-	-	-	-
-	-	-	-	-	-	-	-
-	-	-	-	-	-	-	-
-	-	-	-	-	-	-	-
-	-	-	-	-	-	-	-
-	-	-	-	-	-	-	-
-	-	-	-	-	-	-	-
-	-	-	-	-	-	-	-
-	-	-	-	-	-	-	-
-	-	-	-	-	-	-	-
-	-	-	-	-	-	-	-
-	-	-	-	-	-	-	-

наставак/*continued*

Територија	Старост	Пол	Укупно	Не школује се	Предшколско образовање	Основна школа	Средња школа	Специјализација послије средње школе	Виша школа
Area	*Age*	*Sex*	*Total*	*Not attend*	*Pre-school education*	*Primary school*	*Secondary school*	*Post-secondary school specialization*	*High school*
	6	Женски/*Female*	63	2	3	58	-	-	-
	7	Укупно/*Total*	91	2	-	89	-	-	-
	7	Мушки/*Male*	48	1	-	47	-	-	-
	7	Женски/*Female*	43	1	-	42	-	-	-
	8	Укупно/*Total*	125	4	-	121	-	-	-
	8	Мушки/*Male*	63	2	-	61	-	-	-
	8	Женски/*Female*	62	2	-	60	-	-	-
	9	Укупно/*Total*	123	3	-	120	-	-	-
	9	Мушки/*Male*	59	1	-	58	-	-	-
	9	Женски/*Female*	64	2	-	62	-	-	-
	10	Укупно/*Total*	114	2	-	112	-	-	-
	10	Мушки/*Male*	62	1	-	61	-	-	-
	10	Женски/*Female*	52	1	-	51	-	-	-
	11	Укупно/*Total*	99	3	-	96	-	-	-
ВЛАСЕНИЦА	11	Мушки/*Male*	58	2	-	56	-	-	-
	11	Женски/*Female*	41	1	-	40	-	-	-
	12	Укупно/*Total*	123	2	-	121	-	-	-
	12	Мушки/*Male*	65	1	-	64	-	-	-
	12	Женски/*Female*	58	1	-	57	-	-	-
	13	Укупно/*Total*	120	2	-	118	-	-	-
	13	Мушки/*Male*	67	1	-	66	-	-	-
	13	Женски/*Female*	53	1	-	52	-	-	-
	14	Укупно/*Total*	129	4	-	88	37	-	-
	14	Мушки/*Male*	62	4	-	48	10	-	-
	14	Женски/*Female*	67	-	-	40	27	-	-
	15	Укупно/*Total*	154	12	-	22	120	-	-
	15	Мушки/*Male*	81	6	-	11	64	-	-
	15	Женски/*Female*	73	6	-	11	56	-	-
	16	Укупно/*Total*	164	9	-	3	152	-	-

Стари програм				Програм по Болоњи			
Old program				*Program by Bologna*			
Основне академске студије	Специјалистичке студије	Магистарске студије	Докторске студије	Студије I циклуса	Студије II циклуса	Студије интегрисаног I и II циклуса	Студије III циклуса
Primary academic studies	*Specialist studies*	*Postgraduate studies*	*Doctoral Studies*	*Study I cycle*	*Study II cycle*	*Integrated studies I and II cycle*	*Study III cycle*
-	-	-	-	-	-	-	-
-	-	-	-	-	-	-	-
-	-	-	-	-	-	-	-
-	-	-	-	-	-	-	-
-	-	-	-	-	-	-	-
-	-	-	-	-	-	-	-
-	-	-	-	-	-	-	-
-	-	-	-	-	-	-	-
-	-	-	-	-	-	-	-
-	-	-	-	-	-	-	-
-	-	-	-	-	-	-	-
-	-	-	-	-	-	-	-
-	-	-	-	-	-	-	-
-	-	-	-	-	-	-	-
-	-	-	-	-	-	-	-
-	-	-	-	-	-	-	-
-	-	-	-	-	-	-	-
-	-	-	-	-	-	-	-
-	-	-	-	-	-	-	-
-	-	-	-	-	-	-	-
-	-	-	-	-	-	-	-
-	-	-	-	-	-	-	-
-	-	-	-	-	-	-	-
-	-	-	-	-	-	-	-
-	-	-	-	-	-	-	-
-	-	-	-	-	-	-	-
-	-	-	-	-	-	-	-
-	-	-	-	-	-	-	-
-	-	-	-	-	-	-	-

наставак/*continued*

Територија	Старост	Пол	Укупно	Не школује се	Предшколско образовање	Основна школа	Средња школа	Специјализација послије средње школе	Виша школа
Area	*Age*	*Sex*	*Total*	*Not attend*	*Pre-school education*	*Primary school*	*Secondary school*	*Post-secondary school specialization*	*High school*
	16	Мушки/*Male*	80	6	-	2	72	-	-
	16	Женски/*Female*	84	3	-	1	80	-	-
	17	Укупно/*Total*	167	23	-	3	136	1	-
	17	Мушки/*Male*	81	14	-	2	64	-	-
	17	Женски/*Female*	86	9	-	1	72	1	-
	18	Укупно/*Total*	161	27	-	-	99	1	4
	18	Мушки/*Male*	76	15	-	-	49	1	2
	18	Женски/*Female*	85	12	-	-	50	-	2
	19	Укупно/*Total*	160	75	-	-	10	3	6
	19	Мушки/*Male*	84	46	-	-	7	1	5
	19	Женски/*Female*	76	29	-	-	3	2	1
	20	Укупно/*Total*	133	60	-	-	2	4	8
	20	Мушки/*Male*	65	31	-	-	1	1	5
	20	Женски/*Female*	68	29	-	-	1	3	3
ВЛАСЕНИЦА	21	Укупно/*Total*	145	62	-	-	5	4	9
	21	Мушки/*Male*	68	30	-	-	4	1	8
	21	Женски/*Female*	77	32	-	-	1	3	1
	22	Укупно/*Total*	160	84	-	-	-	5	7
	22	Мушки/*Male*	82	46	-	-	-	1	5
	22	Женски/*Female*	78	38	-	-	-	4	2
	23	Укупно/*Total*	151	92	-	-	-	1	5
	23	Мушки/*Male*	81	53	-	-	-	1	2
	23	Женски/*Female*	70	39	-	-	-	-	3
	24	Укупно/*Total*	147	100	-	-	-	4	-
	24	Мушки/*Male*	67	49	-	-	-	1	-
	24	Женски/*Female*	80	51	-	-	-	3	-
	25-29	Укупно/*Total*	855	708	-	-	2	10	6
	25-29	Мушки/*Male*	426	353	-	-	2	7	2
	25-29	Женски/*Female*	429	355	-	-	-	3	4

Стари програм				Програм по Болоњи			
Old program				*Program by Bologna*			
Основне академске студије	Специјалистичке студије	Магистарске студије	Докторске студије	Студије I циклуса	Студије II циклуса	Студије интегрисаног I и II циклуса	Студије III циклуса
Primary academic studies	*Specialist studies*	*Postgraduate studies*	*Doctoral Studies*	*Study I cycle*	*Study II cycle*	*Integrated studies I and II cycle*	*Study III cycle*
-	-	-	-	-	-	-	-
-	-	-	-	-	-	-	-
2	-	-	-	2	-	-	-
-	-	-	-	1	-	-	-
2	-	-	-	1	-	-	-
7	-	-	-	23	-	-	-
3	-	-	-	6	-	-	-
4	-	-	-	17	-	-	-
7	-	-	-	59	-	-	-
3	-	-	-	22	-	-	-
4	-	-	-	37	-	-	-
15	1	-	-	43	-	-	-
6	-	-	-	21	-	-	-
9	1	-	-	22	-	-	-
12	-	-	-	46	6	1	-
4	-	-	-	20	1	-	-
8	-	-	-	26	5	1	-
9	2	-	-	50	1	2	-
4	-	-	-	25	-	1	-
5	2	-	-	25	1	1	-
14	1	1	-	29	7	-	1
8	-	-	-	15	1	-	1
6	1	1	-	14	6	-	-
8	-	-	-	30	4	-	1
1	-	-	-	11	4	-	1
7	-	-	-	19	-	-	-
30	2	14	2	57	21	-	3
8	1	7	1	34	10	-	1
22	1	7	1	23	11	-	2

наставак/*continued*

Територија	Старост	Пол	Укупно	Не школује се	Предшколско образовање	Основна школа	Средња школа	Специјализација послије средње школе	Виша школа
Area	*Age*	*Sex*	*Total*	*Not attend*	*Pre-school education*	*Primary school*	*Secondary school*	*Post-secondary school specialization*	*High school*
ВЛАСЕНИЦА	30-34	Укупно/*Total*	893	831	-	-	-	4	1
	30-34	Мушки/*Male*	474	441	-	-	-	1	1
	30-34	Женски/*Female*	419	390	-	-	-	3	-
	35-39	Укупно/*Total*	866	837	-	2	2	-	-
	35-39	Мушки/*Male*	471	455	-	1	-	-	-
	35-39	Женски/*Female*	395	382	-	1	2	-	-
	40-44	Укупно/*Total*	797	779	-	1	1	3	1
	40-44	Мушки/*Male*	428	417	-	1	-	2	1
	40-44	Женски/*Female*	369	362	-	-	1	1	-
	45-49	Укупно/*Total*	810	803	-	1	1	3	-
	45-49	Мушки/*Male*	391	387	-	-	1	2	-
	45-49	Женски/*Female*	419	416	-	1	-	1	-
	50 и више/ *50 and over*	Укупно/*Total*	4.051	4.031	-	-	1	6	1
	50 и више/ *50 and over*	Мушки/*Male*	1.814	1.800	-	-	-	5	1
	50 и више/ *50 and over*	Женски/*Female*	2.237	2.231	-	-	1	1	-
ВУКОСАВЉЕ	Укупно/*Total*	Укупно/*Total*	4.667	3.872	25	436	200	15	26
	Укупно/*Total*	Мушки/*Male*	2.340	1.935	11	227	100	6	14
	Укупно/*Total*	Женски/*Female*	2.327	1.937	14	209	100	9	12
	0 - 2	Укупно/*Total*	122	122	-	-	-	-	-
	0 - 2	Мушки/*Male*	63	63	-	-	-	-	-
	0 - 2	Женски/*Female*	59	59	-	-	-	-	-
	3	Укупно/*Total*	39	33	6	-	-	-	-
	3	Мушки/*Male*	23	20	3	-	-	-	-
	3	Женски/*Female*	16	13	3	-	-	-	-
	4	Укупно/*Total*	46	39	7	-	-	-	-
	4	Мушки/*Male*	21	18	3	-	-	-	-
	4	Женски/*Female*	25	21	4	-	-	-	-
	5	Укупно/*Total*	49	34	11	4	-	-	-
	5	Мушки/*Male*	19	11	5	3	-	-	-

Стари програм				Програм по Болоњи			
Old program				*Program by Bologna*			
Основне академске студије	Специјалистичке студије	Магистарске студије	Докторске студије	Студије I циклуса	Студије II циклуса	Студије интегрисаног I и II циклуса	Студије III циклуса
Primary academic studies	*Specialist studies*	*Postgraduate studies*	*Doctoral Studies*	*Study I cycle*	*Study II cycle*	*Integrated studies I and II cycle*	*Study III cycle*
13	2	4	3	24	11	-	-
8	-	3	2	12	6	-	-
5	2	1	1	12	5	-	-
1	-	1	2	18	3	-	-
1	-	-	2	11	1	-	-
-	-	1	-	7	2	-	-
4	-	1	1	5	1	-	-
3	-	1	-	3	-	-	-
1	-	-	1	2	1	-	-
-	1	1	-	-	-	-	-
-	-	1	-	-	-	-	-
-	1	-	-	-	-	-	-
-	1	3	3	5	-	-	-
-	1	1	3	3	-	-	-
-	-	2	-	2	-	-	-
23	2	6	-	58	2	2	-
12	-	4	-	28	1	2	-
11	2	2	-	30	1	-	-
-	-	-	-	-	-	-	-
-	-	-	-	-	-	-	-
-	-	-	-	-	-	-	-
-	-	-	-	-	-	-	-
-	-	-	-	-	-	-	-
-	-	-	-	-	-	-	-
-	-	-	-	-	-	-	-
-	-	-	-	-	-	-	-
-	-	-	-	-	-	-	-
-	-	-	-	-	-	-	-
-	-	-	-	-	-	-	-

наставак/*continued*

Територија	Старост	Пол	Укупно	Не школује се	Предшколско образовање	Основна школа	Средња школа	Специјализација послије средње школе	Виша школа
Area	*Age*	*Sex*	*Total*	*Not attend*	*Pre-school education*	*Primary school*	*Secondary school*	*Post-secondary school specialization*	*High school*
	5	Женски/*Female*	30	23	6	1	-	-	-
	6	Укупно/*Total*	46	3	1	42	-	-	-
	6	Мушки/*Male*	27	2	-	25	-	-	-
	6	Женски/*Female*	19	1	1	17	-	-	-
	7	Укупно/*Total*	42	2	-	40	-	-	-
	7	Мушки/*Male*	24	1	-	23	-	-	-
	7	Женски/*Female*	18	1	-	17	-	-	-
	8	Укупно/*Total*	45	-	-	45	-	-	-
	8	Мушки/*Male*	23	-	-	23	-	-	-
	8	Женски/*Female*	22	-	-	22	-	-	-
	9	Укупно/*Total*	48	-	-	48	-	-	-
	9	Мушки/*Male*	22	-	-	22	-	-	-
	9	Женски/*Female*	26	-	-	26	-	-	-
	10	Укупно/*Total*	50	-	-	50	-	-	-
	10	Мушки/*Male*	23	-	-	23	-	-	-
ВУКОСАВЉЕ	10	Женски/*Female*	27	-	-	27	-	-	-
	11	Укупно/*Total*	50	1	-	49	-	-	-
	11	Мушки/*Male*	23	-	-	23	-	-	-
	11	Женски/*Female*	27	1	-	26	-	-	-
	12	Укупно/*Total*	53	1	-	52	-	-	-
	12	Мушки/*Male*	25	1	-	24	-	-	-
	12	Женски/*Female*	28	-	-	28	-	-	-
	13	Укупно/*Total*	51	4	-	47	-	-	-
	13	Мушки/*Male*	31	3	-	28	-	-	-
	13	Женски/*Female*	20	1	-	19	-	-	-
	14	Укупно/*Total*	63	1	-	46	16	-	-
	14	Мушки/*Male*	31	1	-	25	5	-	-
	14	Женски/*Female*	32	-	-	21	11	-	-
	15	Укупно/*Total*	59	4	-	5	50	-	-
	15	Мушки/*Male*	35	1	-	4	30	-	-
	15	Женски/*Female*	24	3	-	1	20	-	-

Стари програм				Програм по Болоњи			
Old program				*Program by Bologna*			
Основне академске студије	Специјалистичке студије	Магистарске студије	Докторске студије	Студије I циклуса	Студије II циклуса	Студије интегрисаног I и II циклуса	Студије III циклуса
Primary academic studies	*Specialist studies*	*Postgraduate studies*	*Doctoral Studies*	*Study I cycle*	*Study II cycle*	*Integrated studies I and II cycle*	*Study III cycle*
-	-	-	-	-	-	-	-
-	-	-	-	-	-	-	-
-	-	-	-	-	-	-	-
-	-	-	-	-	-	-	-
-	-	-	-	-	-	-	-
-	-	-	-	-	-	-	-
-	-	-	-	-	-	-	-
-	-	-	-	-	-	-	-
-	-	-	-	-	-	-	-
-	-	-	-	-	-	-	-
-	-	-	-	-	-	-	-
-	-	-	-	-	-	-	-
-	-	-	-	-	-	-	-
-	-	-	-	-	-	-	-
-	-	-	-	-	-	-	-
-	-	-	-	-	-	-	-
-	-	-	-	-	-	-	-
-	-	-	-	-	-	-	-
-	-	-	-	-	-	-	-
-	-	-	-	-	-	-	-
-	-	-	-	-	-	-	-
-	-	-	-	-	-	-	-
-	-	-	-	-	-	-	-
-	-	-	-	-	-	-	-
-	-	-	-	-	-	-	-
-	-	-	-	-	-	-	-
-	-	-	-	-	-	-	-
-	-	-	-	-	-	-	-
-	-	-	-	-	-	-	-
-	-	-	-	-	-	-	-
-	-	-	-	-	-	-	-

наставак/*continued*

Територија	Старост	Пол	Укупно	Не школује се	Предшколско образовање	Основна школа	Средња школа	Специјализација послије средње школе	Виша школа
Area	*Age*	*Sex*	*Total*	*Not attend*	*Pre-school education*	*Primary school*	*Secondary school*	*Post-secondary school specialization*	*High school*
	16	Укупно/*Total*	64	7	-	2	55	-	-
	16	Мушки/*Male*	32	6	-	1	25	-	-
	16	Женски/*Female*	32	1	-	1	30	-	-
	17	Укупно/*Total*	58	14	-	-	40	1	2
	17	Мушки/*Male*	33	9	-	-	22	1	1
	17	Женски/*Female*	25	5	-	-	18	-	1
	18	Укупно/*Total*	49	19	-	-	25	2	-
	18	Мушки/*Male*	25	11	-	-	13	-	-
	18	Женски/*Female*	24	8	-	-	12	2	-
	19	Укупно/*Total*	68	50	-	-	2	-	4
	19	Мушки/*Male*	42	33	-	-	-	-	4
	19	Женски/*Female*	26	17	-	-	2	-	-
	20	Укупно/*Total*	46	33	-	1	1	-	2
	20	Мушки/*Male*	25	22	-	1	-	-	-
	20	Женски/*Female*	21	11	-	-	1	-	2
ВУКОСАВЉЕ	21	Укупно/*Total*	64	47	-	-	-	2	2
	21	Мушки/*Male*	39	30	-	-	-	2	-
	21	Женски/*Female*	25	17	-	-	-	-	2
	22	Укупно/*Total*	44	28	-	-	3	-	2
	22	Мушки/*Male*	25	17	-	-	1	-	1
	22	Женски/*Female*	19	11	-	-	2	-	1
	23	Укупно/*Total*	69	52	-	-	-	3	4
	23	Мушки/*Male*	32	23	-	-	-	2	2
	23	Женски/*Female*	37	29	-	-	-	1	2
	24	Укупно/*Total*	71	60	-	-	-	2	2
	24	Мушки/*Male*	38	31	-	-	-	1	-
	24	Женски/*Female*	33	29	-	-	-	1	2
	25-29	Укупно/*Total*	291	267	-	1	1	3	3
	25-29	Мушки/*Male*	152	142	-	-	-	-	2
	25-29	Женски/*Female*	139	125	-	1	1	3	1
	30-34	Укупно/*Total*	326	311	-	-	1	2	3

Стари програм				Програм по Болоњи			
Old program				*Program by Bologna*			
Основне академске студије	Специјалистичке студије	Магистарске студије	Докторске студије	Студије I циклуса	Студије II циклуса	Студије интегрисаног I и II циклуса	Студије III циклуса
Primary academic studies	*Specialist studies*	*Postgraduate studies*	*Doctoral Studies*	*Study I cycle*	*Study II cycle*	*Integrated studies I and II cycle*	*Study III cycle*
-	-	-	-	-	-	-	-
-	-	-	-	-	-	-	-
-	-	-	-	-	-	-	-
-	-	-	-	1	-	-	-
-	-	-	-	-	-	-	-
-	-	-	-	1	-	-	-
-	-	-	-	3	-	-	-
-	-	-	-	1	-	-	-
-	-	-	-	2	-	-	-
3	-	-	-	9	-	-	-
3	-	-	-	2	-	-	-
-	-	-	-	7	-	-	-
2	-	-	-	6	1	-	-
-	-	-	-	1	1	-	-
2	-	-	-	5	-	-	-
2	-	-	-	10	-	1	-
1	-	-	-	5	-	1	-
1	-	-	-	5	-	-	-
3	-	2	-	6	-	-	-
2	-	-	-	4	-	-	-
1	-	2	-	2	-	-	-
3	-	1	-	6	-	-	-
2	-	1	-	2	-	-	-
1	-	-	-	4	-	-	-
3	-	-	-	3	-	1	-
2	-	-	-	3	-	1	-
1	-	-	-	-	-	-	-
4	-	1	-	11	-	-	-
-	-	1	-	7	-	-	-
4	-	-	-	4	-	-	-
3	1	2	-	2	1	-	-

наставак/*continued*

Територија	Старост	Пол	Укупно	Не школује се	Предшколско образовање	Основна школа	Средња школа	Специјализација послије средње школе	Виша школа
Area	*Age*	*Sex*	*Total*	*Not attend*	*Pre-school education*	*Primary school*	*Secondary school*	*Post-secondary school specialization*	*High school*
ВУКОСАВЉЕ	30-34	Мушки/*Male*	178	170	-	-	-	-	2
	30-34	Женски/*Female*	148	141	-	-	1	2	1
	35-39	Укупно/*Total*	323	320	-	-	1	-	1
	35-39	Мушки/*Male*	161	160	-	-	-	-	1
	35-39	Женски/*Female*	162	160	-	-	1	-	-
	40-44	Укупно/*Total*	329	326	-	1	2	-	-
	40-44	Мушки/*Male*	179	177	-	-	2	-	-
	40-44	Женски/*Female*	150	149	-	1	-	-	-
	45-49	Укупно/*Total*	387	384	-	-	1	-	1
	45-49	Мушки/*Male*	205	202	-	-	1	-	1
	45-49	Женски/*Female*	182	182	-	-	-	-	-
	50 и више/ *50 and over*	Укупно/*Total*	1.715	1.710	-	3	2	-	-
	50 и више/ *50 and over*	Мушки/*Male*	784	781	-	2	1	-	-
	50 и више/ *50 and over*	Женски/*Female*	931	929	-	1	1	-	-
ЗВОРНИК	Укупно/*Total*	Укупно/*Total*	58.856	47.770	287	5.642	2.601	159	316
	Укупно/*Total*	Мушки/*Male*	29.270	23.612	151	2.884	1.324	85	153
	Укупно/*Total*	Женски/*Female*	29.586	24.158	136	2.758	1.277	74	163
	0 - 2	Укупно/*Total*	1.744	1.744	-	-	-	-	-
	0 - 2	Мушки/*Male*	865	865	-	-	-	-	-
	0 - 2	Женски/*Female*	879	879	-	-	-	-	-
	3	Укупно/*Total*	649	584	65	-	-	-	-
	3	Мушки/*Male*	333	300	33	-	-	-	-
	3	Женски/*Female*	316	284	32	-	-	-	-
	4	Укупно/*Total*	668	573	95	-	-	-	-
	4	Мушки/*Male*	347	297	50	-	-	-	-
	4	Женски/*Female*	321	276	45	-	-	-	-
	5	Укупно/*Total*	680	499	102	79	-	-	-
	5	Мушки/*Male*	358	267	55	36	-	-	-
	5	Женски/*Female*	322	232	47	43	-	-	-
	6	Укупно/*Total*	639	47	25	567	-	-	-

Стари програм				Програм по Болоњи			
Old program				*Program by Bologna*			
Основне академске студије	Специјалистичке студије	Магистарске студије	Докторске студије	Студије I циклуса	Студије II циклуса	Студије интегрисаног I и II циклуса	Студије III циклуса
Primary academic studies	*Specialist studies*	*Postgraduate studies*	*Doctoral Studies*	*Study I cycle*	*Study II cycle*	*Integrated studies I and II cycle*	*Study III cycle*
2	-	2	-	2	-	-	-
1	1	-	-	-	1	-	-
-	1	-	-	-	-	-	-
-	-	-	-	-	-	-	-
-	1	-	-	-	-	-	-
-	-	-	-	-	-	-	-
-	-	-	-	-	-	-	-
-	-	-	-	-	-	-	-
-	-	-	-	1	-	-	-
-	-	-	-	1	-	-	-
-	-	-	-	-	-	-	-
-	-	-	-	-	-	-	-
-	-	-	-	-	-	-	-
-	-	-	-	-	-	-	-
656	58	91	27	1.036	145	25	43
350	21	48	16	535	62	11	18
306	37	43	11	501	83	14	25
-	-	-	-	-	-	-	-
-	-	-	-	-	-	-	-
-	-	-	-	-	-	-	-
-	-	-	-	-	-	-	-
-	-	-	-	-	-	-	-
-	-	-	-	-	-	-	-
-	-	-	-	-	-	-	-
-	-	-	-	-	-	-	-
-	-	-	-	-	-	-	-
-	-	-	-	-	-	-	-
-	-	-	-	-	-	-	-
-	-	-	-	-	-	-	-
-	-	-	-	-	-	-	-
-	-	-	-	-	-	-	-

наставак/*continued*

Територија	Старост	Пол	Укупно	Не школује се	Предшколско образовање	Основна школа	Средња школа	Специјализација послије средње школе	Виша школа
Area	*Age*	*Sex*	*Total*	*Not attend*	*Pre-school education*	*Primary school*	*Secondary school*	*Post-secondary school specialization*	*High school*
	6	Мушки/*Male*	323	24	13	286	-	-	-
	6	Женски/*Female*	316	23	12	281	-	-	-
	7	Укупно/*Total*	634	14	-	620	-	-	-
	7	Мушки/*Male*	312	7	-	305	-	-	-
	7	Женски/*Female*	322	7	-	315	-	-	-
	8	Укупно/*Total*	653	15	-	638	-	-	-
	8	Мушки/*Male*	332	7	-	325	-	-	-
	8	Женски/*Female*	321	8	-	313	-	-	-
	9	Укупно/*Total*	626	5	-	621	-	-	-
	9	Мушки/*Male*	357	4	-	353	-	-	-
	9	Женски/*Female*	269	1	-	268	-	-	-
	10	Укупно/*Total*	596	5	-	591	-	-	-
	10	Мушки/*Male*	301	4	-	297	-	-	-
	10	Женски/*Female*	295	1	-	294	-	-	-
	11	Укупно/*Total*	589	6	-	583	-	-	-
ЗВОРНИК	11	Мушки/*Male*	297	4	-	293	-	-	-
	11	Женски/*Female*	292	2	-	290	-	-	-
	12	Укупно/*Total*	682	7	-	675	-	-	-
	12	Мушки/*Male*	357	6	-	351	-	-	-
	12	Женски/*Female*	325	1	-	324	-	-	-
	13	Укупно/*Total*	687	12	-	675	-	-	-
	13	Мушки/*Male*	336	5	-	331	-	-	-
	13	Женски/*Female*	351	7	-	344	-	-	-
	14	Укупно/*Total*	648	14	-	481	153	-	-
	14	Мушки/*Male*	321	8	-	248	65	-	-
	14	Женски/*Female*	327	6	-	233	88	-	-
	15	Укупно/*Total*	666	25	-	59	582	-	-
	15	Мушки/*Male*	341	11	-	35	295	-	-
	15	Женски/*Female*	325	14	-	24	287	-	-
	16	Укупно/*Total*	726	51	-	22	653	-	-
	16	Мушки/*Male*	395	21	-	10	364	-	-

Стари програм				Програм по Болоњи			
Old program				*Program by Bologna*			
Основне академске студије	Специјалистичке студије	Магистарске студије	Докторске студије	Студије I циклуса	Студије II циклуса	Студије интегрисаног I и II циклуса	Студије III циклуса
Primary academic studies	*Specialist studies*	*Postgraduate studies*	*Doctoral Studies*	*Study I cycle*	*Study II cycle*	*Integrated studies I and II cycle*	*Study III cycle*
-	-	-	-	-	-	-	-
-	-	-	-	-	-	-	-
-	-	-	-	-	-	-	-
-	-	-	-	-	-	-	-
-	-	-	-	-	-	-	-
-	-	-	-	-	-	-	-
-	-	-	-	-	-	-	-
-	-	-	-	-	-	-	-
-	-	-	-	-	-	-	-
-	-	-	-	-	-	-	-
-	-	-	-	-	-	-	-
-	-	-	-	-	-	-	-
-	-	-	-	-	-	-	-
-	-	-	-	-	-	-	-
-	-	-	-	-	-	-	-
-	-	-	-	-	-	-	-
-	-	-	-	-	-	-	-
-	-	-	-	-	-	-	-
-	-	-	-	-	-	-	-
-	-	-	-	-	-	-	-
-	-	-	-	-	-	-	-
-	-	-	-	-	-	-	-
-	-	-	-	-	-	-	-
-	-	-	-	-	-	-	-
-	-	-	-	-	-	-	-
-	-	-	-	-	-	-	-
-	-	-	-	-	-	-	-
-	-	-	-	-	-	-	-
-	-	-	-	-	-	-	-
-	-	-	-	-	-	-	-
-	-	-	-	-	-	-	-

наставак/*continued*

Територија	Старост	Пол	Укупно	Не школује се	Предшколско образовање	Основна школа	Средња школа	Специјализација послије средње школе	Виша школа
Area	*Age*	*Sex*	*Total*	*Not attend*	*Pre-school education*	*Primary school*	*Secondary school*	*Post-secondary school specialization*	*High school*
ЗВОРНИК	16	Женски/*Female*	331	30	-	12	289	-	-
	17	Укупно/*Total*	777	96	-	3	662	5	3
	17	Мушки/*Male*	397	56	-	2	330	3	1
	17	Женски/*Female*	380	40	-	1	332	2	2
	18	Укупно/*Total*	762	227	-	3	409	11	20
	18	Мушки/*Male*	395	145	-	3	197	4	9
	18	Женски/*Female*	367	82	-	-	212	7	11
	19	Укупно/*Total*	715	391	-	-	46	21	20
	19	Мушки/*Male*	405	225	-	-	27	12	11
	19	Женски/*Female*	310	166	-	-	19	9	9
	20	Укупно/*Total*	716	416	-	-	21	23	46
	20	Мушки/*Male*	382	238	-	-	12	7	20
	20	Женски/*Female*	334	178	-	-	9	16	26
	21	Укупно/*Total*	774	441	-	-	11	14	40
	21	Мушки/*Male*	416	265	-	-	6	6	17
	21	Женски/*Female*	358	176	-	-	5	8	23
	22	Укупно/*Total*	806	491	-	1	10	17	39
	22	Мушки/*Male*	430	275	-	1	5	9	17
	22	Женски/*Female*	376	216	-	-	5	8	22
	23	Укупно/*Total*	803	537	-	-	8	13	30
	23	Мушки/*Male*	433	284	-	-	4	7	18
	23	Женски/*Female*	370	253	-	-	4	6	12
	24	Укупно/*Total*	747	588	-	-	5	12	17
	24	Мушки/*Male*	395	312	-	-	2	7	7
	24	Женски/*Female*	352	276	-	-	3	5	10
	25-29	Укупно/*Total*	4.370	3.923	-	3	8	23	49
	25-29	Мушки/*Male*	2.242	2.012	-	-	5	16	27
	25-29	Женски/*Female*	2.128	1.911	-	3	3	7	22
	30-34	Укупно/*Total*	4.486	4.299	-	2	7	9	26
	30-34	Мушки/*Male*	2.318	2.229	-	1	4	7	13
	30-34	Женски/*Female*	2.168	2.070	-	1	3	2	13
	35-39	Укупно/*Total*	4.410	4.303	-	9	6	2	12

Стари програм				Програм по Болоњи			
Old program				*Program by Bologna*			
Основне академске студије	Специјалистичке студије	Магистарске студије	Докторске студије	Студије I циклуса	Студије II циклуса	Студије интегрисаног I и II циклуса	Студије III циклуса
Primary academic studies	*Specialist studies*	*Postgraduate studies*	*Doctoral Studies*	*Study I cycle*	*Study II cycle*	*Integrated studies I and II cycle*	*Study III cycle*
-	-	-	-	-	-	-	-
3	-	-	-	5	-	-	-
3	-	-	-	2	-	-	-
-	-	-	-	3	-	-	-
29	-	-	-	62	-	1	-
11	-	-	-	26	-	-	-
18	-	-	-	36	-	1	-
82	-	-	-	151	-	4	-
46	-	-	-	83	-	1	-
36	-	-	-	68	-	3	-
70	1	-	-	131	7	1	-
38	-	-	-	63	3	1	-
32	1	-	-	68	4	-	-
87	2	1	-	164	12	2	-
43	-	-	-	72	6	1	-
44	2	1	-	92	6	1	-
78	9	1	-	134	15	-	11
43	2	1	-	67	6	-	4
35	7	-	-	67	9	-	7
53	2	9	1	113	26	3	8
30	2	4	-	70	11	-	3
23	-	5	1	43	15	3	5
37	5	7	1	56	14	1	4
24	3	3	1	28	6	1	1
13	2	4	-	28	8	-	3
109	19	34	10	125	53	5	9
57	6	18	3	71	18	3	6
52	13	16	7	54	35	2	3
49	12	19	4	40	9	4	6
21	4	10	3	18	4	2	2
28	8	9	1	22	5	2	4
29	3	8	5	21	6	4	2

наставак/*continued*

Територија	Старост	Пол	Укупно	Не школује се	Предшколско образовање	Основна школа	Средња школа	Специјализација послије средње школе	Виша школа
Area	*Age*	*Sex*	*Total*	*Not attend*	*Pre-school education*	*Primary school*	*Secondary school*	*Post-secondary school specialization*	*High school*
ЗВОРНИК	35-39	Мушки/*Male*	2.242	2.186	-	2	1	2	5
	35-39	Женски/*Female*	2.168	2.117	-	7	5	-	7
	40-44	Укупно/*Total*	3.978	3.918	-	4	8	4	8
	40-44	Мушки/*Male*	2.112	2.081	-	4	4	1	3
	40-44	Женски/*Female*	1.866	1.837	-	-	4	3	5
	45-49	Укупно/*Total*	4.234	4.196	-	1	4	4	4
	45-49	Мушки/*Male*	2.153	2.124	-	-	1	3	3
	45-49	Женски/*Female*	2.081	2.072	-	1	3	1	1
	50 и више/ *50 and over*	Укупно/*Total*	20.391	20.343	-	5	8	1	2
	50 и више/ *50 and over*	Мушки/*Male*	9.375	9.350	-	1	2	1	2
	50 и више/ *50 and over*	Женски/*Female*	11.016	10.993	-	4	6	-	-
БРЧКО ДИСТРИКТ БОСНЕ И ХЕРЦЕГОВИНЕ *BRČKO DISTRICT OF BOSNIA AND HERZEGOVINA*	Укупно/*Total*	Укупно/*Total*	83.516	67.719	412	7.570	3.992	187	406
	Укупно/*Total*	Мушки/*Male*	41.250	33.323	224	3.935	2.000	87	194
	Укупно/*Total*	Женски/*Female*	42.266	34.396	188	3.635	1.992	100	212
	0 - 2	Укупно/*Total*	2.526	2.526	-	-	-	-	-
	0 - 2	Мушки/*Male*	1.303	1.303	-	-	-	-	-
	0 - 2	Женски/*Female*	1.223	1.223	-	-	-	-	-
	3	Укупно/*Total*	791	672	119	-	-	-	-
	3	Мушки/*Male*	412	346	66	-	-	-	-
	3	Женски/*Female*	379	326	53	-	-	-	-
	4	Укупно/*Total*	848	759	89	-	-	-	-
	4	Мушки/*Male*	463	419	44	-	-	-	-
	4	Женски/*Female*	385	340	45	-	-	-	-
	5	Укупно/*Total*	851	658	162	31	-	-	-
	5	Мушки/*Male*	465	357	91	17	-	-	-
	5	Женски/*Female*	386	301	71	14	-	-	-
	6	Укупно/*Total*	917	122	42	753	-	-	-
	6	Мушки/*Male*	471	66	23	382	-	-	-
	6	Женски/*Female*	446	56	19	371	-	-	-
	7	Укупно/*Total*	822	18	-	804	-	-	-
	7	Мушки/*Male*	423	8	-	415	-	-	-
	7	Женски/*Female*	399	10	-	389	-	-	-
	8	Укупно/*Total*	865	20	-	845	-	-	-

Стари програм				Програм по Болоњи			
Old program				*Program by Bologna*			
Основне академске студије	Специјалистичке студије	Магистарске студије	Докторске студије	Студије I циклуса	Студије II циклуса	Студије интегрисаног I и II циклуса	Студије III циклуса
Primary academic studies	*Specialist studies*	*Postgraduate studies*	*Doctoral Studies*	*Study I cycle*	*Study II cycle*	*Integrated studies I and II cycle*	*Study III cycle*
15	1	5	4	13	6	2	-
14	2	3	1	8	-	2	2
16	2	5	-	9	3	-	1
9	1	3	-	4	2	-	-
7	1	2	-	5	1	-	1
3	1	3	4	13	-	-	1
2	1	3	4	11	-	-	1
1	-	-	-	2	-	-	-
11	2	4	2	12	-	-	1
8	1	1	1	7	-	-	1
3	1	3	1	5	-	-	-
802	83	282	65	1.571	286	73	68
347	38	128	38	731	135	36	34
455	45	154	27	840	151	37	34
-	-	-	-	-	-	-	-
-	-	-	-	-	-	-	-
-	-	-	-	-	-	-	-
-	-	-	-	-	-	-	-
-	-	-	-	-	-	-	-
-	-	-	-	-	-	-	-
-	-	-	-	-	-	-	-
-	-	-	-	-	-	-	-
-	-	-	-	-	-	-	-
-	-	-	-	-	-	-	-
-	-	-	-	-	-	-	-
-	-	-	-	-	-	-	-
-	-	-	-	-	-	-	-
-	-	-	-	-	-	-	-
-	-	-	-	-	-	-	-
-	-	-	-	-	-	-	-
-	-	-	-	-	-	-	-
-	-	-	-	-	-	-	-
-	-	-	-	-	-	-	-
-	-	-	-	-	-	-	-

наставак/*continued*

Територија	Старост	Пол	Укупно	Не школује се	Предшколско образовање	Основна школа	Средња школа	Специјализација послије средње школе	Виша школа
Area	*Age*	*Sex*	*Total*	*Not attend*	*Pre-school education*	*Primary school*	*Secondary school*	*Post-secondary school specialization*	*High school*
БРЧКО ДИСТРИКТ БОСНЕ И ХЕРЦЕГОВИНЕ *BRČKO DISTRICT OF BOSNIA AND HERZEGOVINA*	8	Мушки/*Male*	460	12	-	448	-	-	-
	8	Женски/*Female*	405	8	-	397	-	-	-
	9	Укупно/*Total*	857	13	-	844	-	-	-
	9	Мушки/*Male*	416	7	-	409	-	-	-
	9	Женски/*Female*	441	6	-	435	-	-	-
	10	Укупно/*Total*	922	9	-	913	-	-	-
	10	Мушки/*Male*	477	5	-	472	-	-	-
	10	Женски/*Female*	445	4	-	441	-	-	-
	11	Укупно/*Total*	876	14	-	862	-	-	-
	11	Мушки/*Male*	472	7	-	465	-	-	-
	11	Женски/*Female*	404	7	-	397	-	-	-
	12	Укупно/*Total*	944	10	-	934	-	-	-
	12	Мушки/*Male*	489	6	-	483	-	-	-
	12	Женски/*Female*	455	4	-	451	-	-	-
	13	Укупно/*Total*	933	12	-	921	-	-	-
	13	Мушки/*Male*	489	4	-	485	-	-	-
	13	Женски/*Female*	444	8	-	436	-	-	-
	14	Укупно/*Total*	929	18	-	521	390	-	-
	14	Мушки/*Male*	484	10	-	278	196	-	-
	14	Женски/*Female*	445	8	-	243	194	-	-
	15	Укупно/*Total*	1.072	46	-	61	965	-	-
	15	Мушки/*Male*	560	25	-	38	497	-	-
	15	Женски/*Female*	512	21	-	23	468	-	-
	16	Укупно/*Total*	1.169	75	-	21	1.073	-	-
	16	Мушки/*Male*	602	41	-	14	547	-	-
	16	Женски/*Female*	567	34	-	7	526	-	-
	17	Укупно/*Total*	1.113	164	-	6	925	4	4
	17	Мушки/*Male*	547	98	-	4	435	3	1
	17	Женски/*Female*	566	66	-	2	490	1	3
	18	Укупно/*Total*	1.013	373	-	5	439	17	26
	18	Мушки/*Male*	523	221	-	2	218	10	11
	18	Женски/*Female*	490	152	-	3	221	7	15
	19	Укупно/*Total*	956	529	-	4	71	24	54
	19	Мушки/*Male*	487	296	-	1	45	10	24

Стари програм				Програм по Болоњи			
Old program				*Program by Bologna*			
Основне академске студије	Специјалистичке студије	Магистарске студије	Докторске студије	Студије I циклуса	Студије II циклуса	Студије интегрисаног I и II циклуса	Студије III циклуса
Primary academic studies	*Specialist studies*	*Postgraduate studies*	*Doctoral Studies*	*Study I cycle*	*Study II cycle*	*Integrated studies I and II cycle*	*Study III cycle*
-	-	-	-	-	-	-	-
-	-	-	-	-	-	-	-
-	-	-	-	-	-	-	-
-	-	-	-	-	-	-	-
-	-	-	-	-	-	-	-
-	-	-	-	-	-	-	-
-	-	-	-	-	-	-	-
-	-	-	-	-	-	-	-
-	-	-	-	-	-	-	-
-	-	-	-	-	-	-	-
-	-	-	-	-	-	-	-
-	-	-	-	-	-	-	-
-	-	-	-	-	-	-	-
-	-	-	-	-	-	-	-
-	-	-	-	-	-	-	-
-	-	-	-	-	-	-	-
-	-	-	-	-	-	-	-
-	-	-	-	-	-	-	-
-	-	-	-	-	-	-	-
-	-	-	-	-	-	-	-
-	-	-	-	-	-	-	-
-	-	-	-	-	-	-	-
-	-	-	-	-	-	-	-
-	-	-	-	-	-	-	-
-	-	-	-	-	-	-	-
-	-	-	-	-	-	-	-
-	-	-	-	-	-	-	-
3	-	-	-	6	-	1	-
2	-	-	-	3	-	1	-
1	-	-	-	3	-	-	-
29	-	-	-	118	-	6	-
14	-	-	-	45	-	2	-
15	-	-	-	73	-	4	-
63	-	-	-	210	-	1	-
22	-	-	-	89	-	-	-

наставак/*continued*

Територија	Старост	Пол	Укупно	Не школује се	Предшколско образовање	Основна школа	Средња школа	Специјализација послије средње школе	Виша школа
Area	*Age*	*Sex*	*Total*	*Not attend*	*Pre-school education*	*Primary school*	*Secondary school*	*Post-secondary school specialization*	*High school*
БРЧКО ДИСТРИКТ БОСНЕ И ХЕРЦЕГОВИНЕ *BRČKO DISTRICT OF BOSNIA AND HERZEGOVINA*	19	Женски/*Female*	469	233	-	3	26	14	30
	20	Укупно/*Total*	826	474	-	4	25	16	45
	20	Мушки/*Male*	417	261	-	2	12	10	20
	20	Женски/*Female*	409	213	-	2	13	6	25
	21	Укупно/*Total*	989	586	-	3	16	25	43
	21	Мушки/*Male*	533	338	-	2	7	9	23
	21	Женски/*Female*	456	248	-	1	9	16	20
	22	Укупно/*Total*	1.056	688	-	1	9	13	35
	22	Мушки/*Male*	546	376	-	1	5	5	14
	22	Женски/*Female*	510	312	-	-	4	8	21
	23	Укупно/*Total*	1.047	702	-	2	7	6	29
	23	Мушки/*Male*	533	374	-	1	5	3	17
	23	Женски/*Female*	514	328	-	1	2	3	12
	24	Укупно/*Total*	1.018	758	-	1	1	8	23
	24	Мушки/*Male*	499	381	-	1	1	4	12
	24	Женски/*Female*	519	377	-	-	-	4	11
	25-29	Укупно/*Total*	5.729	4.951	-	4	20	22	62
	25-29	Мушки/*Male*	2.908	2.560	-	1	12	11	25
	25-29	Женски/*Female*	2.821	2.391	-	3	8	11	37
	30-34	Укупно/*Total*	5.991	5.587	-	4	11	20	26
	30-34	Мушки/*Male*	2.914	2.732	-	-	4	9	11
	30-34	Женски/*Female*	3.077	2.855	-	4	7	11	15
	35-39	Укупно/*Total*	6.106	5.894	-	3	14	11	27
	35-39	Мушки/*Male*	3.125	3.011	-	2	4	3	17
	35-39	Женски/*Female*	2.981	2.883	-	1	10	8	10
	40-44	Укупно/*Total*	6.145	6.013	-	9	9	9	13
	40-44	Мушки/*Male*	3.126	3.065	-	5	2	4	4
	40-44	Женски/*Female*	3.019	2.948	-	4	7	5	9
	45-49	Укупно/*Total*	6.573	6.495	-	6	4	3	4
	45-49	Мушки/*Male*	3.436	3.386	-	3	3	2	3
	45-49	Женски/*Female*	3.137	3.109	-	3	1	1	1
	50 и више/ *50 and over*	Укупно/*Total*	29.632	29.533	-	8	13	9	15
	50 и више/ *50 and over*	Мушки/*Male*	13.670	13.608	-	4	7	4	12
	50 и више/ *50 and over*	Женски/*Female*	15.962	15.925	-	4	6	5	3

Стари програм				Програм по Болоњи			
Old program				*Program by Bologna*			
Основне академске студије	Специјалистичке студије	Магистарске студије	Докторске студије	Студије I циклуса	Студије II циклуса	Студије интегрисаног I и II циклуса	Студије III циклуса
Primary academic studies	*Specialist studies*	*Postgraduate studies*	*Doctoral Studies*	*Study I cycle*	*Study II cycle*	*Integrated studies I and II cycle*	*Study III cycle*
41	-	-	-	121	-	1	-
66	-	2	-	174	14	6	-
28	-	1	-	76	6	1	-
38	-	1	-	98	8	5	-
65	6	8	-	214	16	7	-
32	4	3	-	104	7	4	-
33	2	5	-	110	9	3	-
70	4	12	-	191	22	5	6
28	2	5	-	95	12	3	-
42	2	7	-	96	10	2	6
70	5	14	4	156	33	10	9
33	3	4	3	65	14	7	4
37	2	10	1	91	19	3	5
43	4	22	2	103	38	8	7
19	2	6	-	50	13	5	5
24	2	16	2	53	25	3	2
206	20	95	8	219	89	20	13
86	6	36	3	106	43	10	9
120	14	59	5	113	46	10	4
115	18	54	15	83	35	5	18
47	8	27	7	44	17	2	6
68	10	27	8	39	18	3	12
42	7	26	9	47	18	2	6
23	2	15	7	28	9	1	3
19	5	11	2	19	9	1	3
18	5	22	11	24	9	2	1
6	4	11	8	11	5	-	1
12	1	11	3	13	4	2	-
9	6	17	5	15	4	-	5
5	3	11	3	11	3	-	3
4	3	6	2	4	1	-	2
3	8	10	11	11	8	-	3
2	4	9	7	4	6	-	3
1	4	1	4	7	2	-	-

PRILOZI *ANNEX*

Popisnica (obrazac P-1)
Upitnik za domaćinstvo i stan (obrazac P-2)

Personal Questionnaire (Form P-1)
Questionnaire on Household and Dwelling (Form P-2)

POPIS • ПОПИС
BiH • 2013 • БиХ

ПОПИС СТАНОВНИШТВА, ДОМАЋИНСТАВА И СТАНОВА У БиХ 2013.
ПОПИСНИЦА (П-1)

Сви подаци из овог обрасца су тајни и користиће се само у статистичке сврхе.

Латиница	Ћирилица	ОБРАЗАЦ	ЕНТИТЕТ/БД БиХ	ОПШТИНА	ПОПИСНИ КРУГ	СТАН	ДОМАЋИНСТВО	ЛИЦЕ
☒ 1)	☒ 2)	1						

Име

Име оца или мајке

Презиме

Пол — мушки ☒ 1) — женски ☒ 2)

Датум рођења и ЈМБ — ДАН — МЈЕСЕЦ — ГОДИНА — ПРЕОСТАЛИХ 6 ЦИФАРА ИЗ ЈМБ

МЈЕСТО СТАНОВАЊА

1. ЛИЦЕ КОЈЕ СЕ ПОПИСУЈЕ ЈЕ

а) Члан домаћинства који живи у мјесту пописа годину дана или дуже или се доселио са намјером да ту живи ☒ 1) → **Питање 2.**

б) Члан домаћинства одсутан из мјеста пописа због рада/школовања или боравка у другом мјесту у БиХ или иностранству ☒ 2) → **Питање 3а.**

в) Привремено присутно у мјесту пописа краће или дуже од годину дана због рада/школовања или боравка ☒ 3) → **Питање 3б.**

2. ДА ЛИ ЈЕ ЛИЦЕ ПРИСУТНО У МЈЕСТУ ПОПИСА

Да ☒ 1) → **Питање 8.**

Не ☒ 2) → **Питање 3а.**

3а. Разлог одсуства из мјеста пописа
3б. Разлог присуства у мјесту пописа

4. ДУЖИНА ОДСУСТВА/ПРИСУСТВА

Једна година и дуже (број година) → **Питање 6.**

Краће од једне године (број мјесеци) → **Питање 5.**

5. КОЛИКО ЈОШ ЛИЦЕ НАМЈЕРАВА ДА БУДЕ ОДСУТНО/ПРИСУТНО

Једну годину и дуже ☒ 1)

Краће од једне године (број мјесеци)

6. МЈЕСТО У КОМЕ СЕ НАЛАЗИ ОДСУТНО ЛИЦЕ/МЈЕСТО СТАЛНОГ СТАНОВАЊА ПРИВРЕМЕНО ПРИСУТНОГ ЛИЦА

У Босни и Херцеговини ☒ 1) — НАСЕЉЕНО МЈЕСТО — ОПШТИНА

У другој држави ☒ 2) — НАЗИВ ДРУГЕ ДРЖАВЕ

7. УЧЕСТАЛОСТ ВРАЋАЊА У МЈЕСТО ПОПИСА/МЈЕСТО СТАЛНОГ СТАНОВАЊА ПРИВРЕМЕНО ПРИСУТНОГ ЛИЦА

Рјеђе од једном недјељно ☒ 1)

Најмање једном недјељно ☒ 2)

8. МЈЕСТО РОЂЕЊА

У Босни и Херцеговини ☒ 1) — НАСЕЉЕНО МЈЕСТО — ОПШТИНА

У другој држави ☒ 2) → НАЗИВ ДРУГЕ ДРЖАВЕ

9. МЈЕСТО СТАЛНОГ СТАНОВАЊА МАЈКЕ У ВРИЈЕМЕ КАДА ЈЕ ЛИЦЕ РОЂЕНО

У Босни и Херцеговини ☒ 1) — НАСЕЉЕНО МЈЕСТО — ОПШТИНА

У другој држави ☒ 2) → НАЗИВ ДРУГЕ ДРЖАВЕ

НА ПИТАЊА 10. И 11. НЕ ОДГОВАРАЈУ ЛИЦА ПРИВРЕМЕНО ПРИСУТНА У МЈЕСТУ ПОПИСА

10. ДА ЛИ СЕ ЛИЦЕ ДОСЕЛИЛО У МЈЕСТО ПОПИСА ИЗ ДРУГОГ НАСЕЉЕНОГ МЈЕСТА У БиХ ИЛИ ИЗ ДРУГЕ ДРЖАВЕ

Да ☐ 1) Не ☐ 2) → **Питање 12.**

11. ОДАКЛЕ СЕ ЛИЦЕ ДОСЕЛИЛО У МЈЕСТО ПОПИСА

Из другог мјеста у БиХ ☐ 1)
НАСЕЉЕНО МЈЕСТО
ОПШТИНА

Из друге државе ☐ 2)
НАЗИВ ДРУГЕ ДРЖАВЕ

Датум досељења
МЈЕСЕЦ ГОДИНА

12. ДА ЛИ ЈЕ ЛИЦЕ ИКАДА ЖИВЈЕЛО ИЗВАН БиХ НЕПРЕКИДНО ГОДИНУ ДАНА И ДУЖЕ

Да ☐ 1) Не ☐ 2) → **Питање 13.** Лице је у иностранству ☐ 3) → **Питање 13.**

ДРЖАВА У КОЈОЈ ЈЕ ЛИЦЕ ЖИВЈЕЛО МЈЕСЕЦ ДОСЕЉЕЊА У БиХ ГОДИНА ДОСЕЉЕЊА У БиХ

Разлог досељења у БиХ: Посао ☐ 1) Школовање ☐ 2) Породични разлози ☐ 3) Принудни разлози ☐ 4) Остали ☐ 5)

13. МЈЕСТО У КОМЕ ЈЕ ЛИЦЕ ЖИВЈЕЛО ЗА ВРИЈЕМЕ ПОПИСА 1991. (САМО ЗА ЛИЦА РОЂЕНА ПРИЈЕ 01.04.1991.)

У насељеном мјесту гдје и данас живи ☐ 1) → **Питање 14.**

У другом мјесту у БиХ ☐ 2)
НАСЕЉЕНО МЈЕСТО
ОПШТИНА

У другој држави ☐ 3)
НАЗИВ ДРУГЕ ДРЖАВЕ

14. ДА ЛИ ЈЕ ЛИЦЕ БИЛО ИЗБЈЕГЛИЦА ИЗ БиХ (ПОСЛИЈЕ 30.04.1991.)

Да ☐ 1) Не ☐ 2) → **Питање 16.**

15. ДА ЛИ СЕ ЛИЦЕ ВРАТИЛО ИЗ ИЗБЈЕГЛИШТВА

Да, у мјесто из кога је избјегло ☐ 1) Да, у друго мјесто у БиХ ☐ 2) Не, није се вратило у БиХ ☐ 3)

16. ДА ЛИ ЈЕ ЛИЦЕ БИЛО РАСЕЉЕНО У БиХ (ПОСЛИЈЕ 30.04.1991.)

Да ☐ 1)
НАСЕЉЕНО МЈЕСТО ОДАКЛЕ ЈЕ РАСЕЉЕНО
ОПШТИНА

Не ☐ 2) → **Питање 19.**

17. ДА ЛИ СЕ ЛИЦЕ ВРАТИЛО У НАСЕЉЕНО МЈЕСТО ИЗ КОГА ЈЕ РАСЕЉЕНО

Да ☐ 1) → **Питање 19.** Не ☐ 2) → **Питање 18.**

18. ДА ЛИ ЛИЦЕ ЈОШ УВИЈЕК ИМА ФОРМАЛНО-ПРАВНИ СТАТУС РАСЕЉЕНОГ ЛИЦА У БиХ

Да ☐ 1) Не ☐ 2)

19. ДРЖАВЉАНСТВО ДРЖАВЕ

БиХ ☐ 1) БиХ и друге државе ☐ 2) Друге државе ☐ 3) Без држављанства ☐ 4)

УПИСАТИ ДРЖАВЉАНСТВО ДРУГЕ ДРЖАВЕ

19.1. ДРЖАВЉАНСТВО ЕНТИТЕТА ФБиХ ☐ 1) РС ☐ 2) Не изјашњава се ☐ 3)

20. ЗАКОНСКО БРАЧНО СТАЊЕ (САМО ЗА ЛИЦА РОЂЕНА ПРИЈЕ 01.10.1998.)

Никад ожењен/удата ☐ 1) Ожењен/удата ☐ 2) Разведен/разведена ☐ 3) Удовац/удовица ☐ 4)

21. ДА ЛИ ЛИЦЕ ЖИВИ У НЕФОРМАЛНОЈ ЗАЈЕДНИЦИ (САМО ЗА ЛИЦА РОЂЕНА ПРИЈЕ 01.10.1998.)

Да ☐ 1) Не ☐ 2)

22. УКУПАН БРОЈ ЖИВОРОЂЕНЕ ДЈЕЦЕ УКЉУЧУЈУЋИ И ОНУ КОЈА НИСУ ЖИВА (САМО ЗА ЛИЦА ЖЕНСКОГ ПОЛА РОЂЕНА ПРИЈЕ 01.10.1998.)

(Ако се одговори на ово питање, одговара се и на питање под бр. 23.)

23. МЈЕСЕЦ И ГОДИНЕ РОЂЕЊА ЖИВОРОЂЕНЕ ДЈЕЦЕ

За више од 2 живорођена дјетета, уписати мјесец и годину рођења најмлађег дјетета

	МЈЕСЕЦ	ГОДИНА
Први		
Други		
Најмлађег		

НА 24. И 25. ПИТАЊЕ ПРЕМА ЧЛАНУ 12. ЗАКОНА О ПОПИСУ У БиХ ГРАЂАНИН/ГРАЂАНКА МОЖЕ И ДА СЕ НЕ ИЗЈАСНИ

24. ЕТНИЧКО/НАЦИОНАЛНО ИЗЈАШЊАВАЊЕ

Бошњак/Бошњакиња ☐ 1) Хрват/Хрватица ☐ 2) Србин/Српкиња ☐ 3) Не изјашњава се ☐ 4)

25. ИЗЈАШЊАВАЊЕ О ВЈЕРОИСПОВИЈЕСТИ

Исламска ☐ 1) Католичка ☐ 2) Православна ☐ 3) Агностик ☐ 4) Атеист ☐ 5) Не изјашњава се ☐ 6)

26. МАТЕРЊИ ЈЕЗИК

Босански ☐ 1) Хрватски ☐ 2) Српски ☐ 3)

27. КОЈЕ АКТИВНОСТИ ЛИЦЕ ЗНА ОБАВЉАТИ НА РАЧУНАРУ (САМО ЗА ЛИЦА РОЂЕНА ПРИЈЕ 01.10.2003.; МОГУЋЕ ВИШЕ ОДГОВОРА)

Обрада текста ☐ 1) Израда табела ☐ 1) Коришћење електронске поште ☐ 1) Коришћење интернета ☐ 1) Ништа од наведеног ☐ 1)

28. НАЈВИША ЗАВРШЕНА ШКОЛА (САМО ЗА ЛИЦА РОЂЕНА ПРИЈЕ 01.10.1998.)

1) ☐ Без икаквог образовања → **Питање 30.**

2) ☐ Непотпуно основно образовање (уписати највиши разред који је лице завршило)

☐ 8-годишњи или стари програм → **Питање 30.** ☐ 9-годишњи програм → **Питање 30.**

3) ☐ Основна школа → **Питање 31.**

4) ☐ Средња школа → 1) ☐ 1-годишња или 2-годишња 2) ☐ 3-годишња 3) ☐ 4-годишња или 5-годишња

5) ☐ Специјализација послије средње школе → **Питање 31.**

6) ☐ Виша школа и 1. степен факултета → **Питање 31.**

7) ☐ Висока школа/факултет/академија/универзитет → **Питање 29.**

ВРСТА СРЕДЊЕ ШКОЛЕ

1) ☐ Гимназије
2) ☐ Техничке и сродне школе
3) ☐ Стручне школе
4) ☐ Вјерске школе
5) ☐ Умјетничке школе (балетске, музичке и сл.)
6) ☐ Учитељске школе

} **Питање 31.**

29. СТЕЧЕНО ЗВАЊЕ (САМО ЗА ЛИЦА КОД КОЈИХ ЈЕ КОД 28. ПИТАЊА ОБИЉЕЖЕН МОДАЛИТЕТ „ ВИСОКА ШКОЛА/ФАКУЛТЕТ/АКАДЕМИЈА/УНИВЕРЗИТЕТ")

СТАРИ ПРОГРАМ — 4 године, 5 година, 6 година

1) ☐ Дипломирани → ☐ 1) ☐ 2) ☐ 3)

2) ☐ Специјалиста

3) ☐ Магистар

4) ☐ Доктор наука

ПРОГРАМ ПО БОЛОЊИ

5) ☐ Bachelor и дипломирани (студије I циклуса)

6) ☐ Магистар (студије II циклуса и интегрисане студије)

7) ☐ Доктор наука (студије III циклуса)

} **Питање 31.**

30. ДА ЛИ ЛИЦЕ ЗНА ДА ПРОЧИТА И ДА НАПИШЕ КРАТАК ТЕКСТ (САМО ЗА ЛИЦА СТАРА 10 И ВИШЕ ГОДИНА КОЈА СУ БЕЗ ИКАКВОГ ОБРАЗОВАЊА ИЛИ СА НЕПОТПУНИМ ОСНОВНИМ ОБРАЗОВАЊЕМ)

Да ☐ 1) Не ☐ 2)

31. ШКОЛА КОЈУ ЛИЦЕ ПОХАЂА

Не школује се ☐ 1) Основна школа ☐ 3) Специјализација послије средње школе ☐ 5) Основне академске студије-стари програм ☐ 7) Магистарске студије-стари програм ☐ 9) Студије I циклуса ☐ 11) Студије интегрисаног I и II циклуса ☐ 13)

Предшколско образовање ☐ 2) Средња школа ☐ 4) Виша школа ☐ 6) Специјалистичке студије-стари програм ☐ 8) Докторске студије-стари програм ☐ 10) Студије II циклуса ☐ 12) Студије III циклуса ☐ 14)

ЕКОНОМСКА АКТИВНОСТ (НА ПИТАЊА ОД 32. DO 39. ОДГОВАРАЈУ САМО ЛИЦА РОЂЕНА ПРИЈЕ 01.10.1998.)

32. ДА ЛИ ЈЕ ЛИЦЕ ТОКОМ СЕДМИЦЕ ОД 23. ДО 29. СЕПТЕМБРА РАДИЛО/ОБАВЉАЛО АКТИВНОСТ БАРЕМ ЈЕДАН ЧАС, ДА БИ СТЕКЛО СРЕДСТВА ЗА ЖИВОТ ИЛИ ЈЕ БИЛО НЕПЛАЋЕНИ ПОМАЖУЋИ ЧЛАН (БЕЗ ОБЗИРА НА ФОРМАЛНИ СТАТУС)

Да ☐ 1) → **Питање 37.** Не, али има посао на који ће се вратити (боловање, годишњи одмор и сл.) ☐ 2) → **Питање 37.** Не ☐ 3)

33. ДА ЛИ ЈЕ ЛИЦЕ ТРАЖИЛО ПОСАО У ПЕРИОДУ ОД 02. ДО 29 СЕПТЕМБРА

Да ☐ 1) Не, нашло је посао који ће ускоро почети да ради ☐ 2) Не ☐ 3) → **Питање 35.**

34. АКО БИ ЛИЦУ ПОСАО БИО ПОНУЂЕН САДА, ДА ЛИ БИ МОГЛО ПОЧЕТИ ДА РАДИ У ПЕРИОДУ ОД 01. ДО 15. ОКТОБРА

Да ☐ 1) → **Питање 36.** Не ☐ 2)

35. СТАТУС ЛИЦА КОЈЕ ЈЕ НЕЗАПОСЛЕНО

Ученик/ученица (15 година и више) или студент/студенткиња ☐ 1)

Пензионер/пензионерка ☐ 2)

Домаћица/лице које обавља кућне послове ☐ 3)

Неспособно за рад ☐ 4)

Остала економски неактивна лица ☐ 5)

} **Питање 40.**

36. ДА ЛИ ЈЕ ЛИЦЕ НЕКАДА РАДИЛО

Да ☐ 1)

Не ☐ 2) → **Питање 40.**

37. ПОЛОЖАЈ ЛИЦА КОЈЕ ЈЕ ЗАПОСЛЕНО

Радник/радница (ради код послодавца) ☐ 1)

Послодавац/послодавка (запошљава друге) ☐ 2)

Самозапослен/самозапослена (не запошљава друге) ☐ 3)

Пољопривредник/пољопривредница на властитом имању са запосленим ☐ 4)

Пољопривредник/пољопривредница на властитом имању без запослених ☐ 5)

Неплаћени помажући члан домаћинства ☐ 6)

38. ЗАНИМАЊЕ (ЗА ЛИЦА КОЈА РАДЕ ИЛИ СУ РАДИЛА)

39. ДЈЕЛАТНОСТ ПРЕДУЗЕЋА, УСТАНОВЕ, РАДЊЕ, ЗАНАТА И СЛ. (ЗА ЛИЦА КОЈА РАДЕ ИЛИ СУ РАДИЛА)

УПИСАТИ

НАЗИВ ПРЕДУЗЕЋА, УСТАНОВЕ, РАДЊЕ, ЗАНАТА И СЛ.

40. МЈЕСТО РАДА/ШКОЛОВАЊА (ОДГОВАРАЈУ САМО ЛИЦА КОЈА ТРЕНУТНО РАДЕ ИЛИ СЕ ШКОЛУЈУ)

У БиХ ☒ 1) — НАСЕЉЕНО МЈЕСТО / ОПШТИНА

У другој држави ☒ 2) — НАЗИВ ДРУГЕ ДРЖАВЕ

41. СРЕДСТВО СВАКОДНЕВНОГ ПУТОВАЊА НА ПОСАО/У ШКОЛУ (МОГУЋЕ ЈЕ ДАТИ НАЈВИШЕ 2 ОДГОВОРА)

Аутомобил ☒ 1)	Аутобус ☒ 1)	Трамвај ☒ 1)	Тролејбус ☒ 1)	Воз ☒ 1)
Мотоцикл ☒ 1)	Бицикл ☒ 1)	Пјешице ☒ 1)	Остало ☒ 1)	Не путује ☒ 1)

42. ГЛАВНИ ИЗВОР СРЕДСТАВА ЗА ЖИВОТ У ПОСЉЕДЊИХ 12 МЈЕСЕЦИ

Плата или друга накнада по основу запослења, осим из пољопривреде	☒ 1)	Питање 44.	Социјална помоћ	☒ 7)	Питање 44.
Приходи из пољопривреде	☒ 2)		Друге бенефиције или примања (стипендија, студентски или ђачки кредити, кредити, алиментација и сл.)	☒ 8)	
Приходи од изнајмљивања стана, земље, пословног простора или друге имовине, или приходи од имовинских права	☒ 3)		Позајмице или трошење уштеђевине	☒ 9)	
Пензија	☒ 4)		Други неспоменути приходи	☒ 10)	
Накнаде за боловање или породиљско одсуство	☒ 5)		Издржавано лице	☒ 11)	→ Питање 43.
Новчана помоћ за лица која су остала без посла (због банкрота, технолошки вишак и сл.)	☒ 6)				

43. ИЗДРЖАВАЛАЦ/ИЗДРЖАВАТЕЉИЦА ЛИЦА КОЈЕ СЕ ПОПИСУЈЕ

Лице које обавља непољопривредно занимање	☒ 1)	Лице са другим личним приходом	☒ 4)
Лице које обавља пољопривредно занимање	☒ 2)	Лице на раду у иностранству	☒ 5)
Пензионер/пензионерка	☒ 3)	Правно лице	☒ 6)

44. ДА ЛИ ЛИЦЕ ИМА ПОТЕШКОЋЕ ПРИЛИКОМ ОБАВЉАЊА СВАКОДНЕВНИХ АКТИВНОСТИ КОД КУЋЕ, НА ПОСЛУ ИЛИ У ШКОЛИ (ОБИЉЕЖИТИ ЈЕДАН ИЛИ ВИШЕ ОДГОВОРА)

а) Врста потешкоће	б) Степен потешкоће				в) Узрок потешкоће (одговор се даје за сваку врсту потешкоће коју лице има)						
	Нема потешкоћа	Има, мање	Има, веће	Потпуна неспособност	Урођена	Повреда при породу	Болест	Повреда на раду	Саобраћајна несрећа	Посљедица рата	Остало
Вид, иако носи наочаре	☒ 1)	☒ 2)	☒ 3)	☒ 4)	☒ 1)	☒ 2)	☒ 3)	☒ 4)	☒ 5)	☒ 6)	☒ 7)
Слух, иако користи слушни апарат	☒ 1)	☒ 2)	☒ 3)	☒ 4)	☒ 1)	☒ 2)	☒ 3)	☒ 4)	☒ 5)	☒ 6)	☒ 7)
Ход или пењање уз степенице	☒ 1)	☒ 2)	☒ 3)	☒ 4)	☒ 1)	☒ 2)	☒ 3)	☒ 4)	☒ 5)	☒ 6)	☒ 7)
Памћење или концентрација	☒ 1)	☒ 2)	☒ 3)	☒ 4)	☒ 1)	☒ 2)	☒ 3)	☒ 4)	☒ 5)	☒ 6)	☒ 7)
Одијевање и одржавање личне хигијене	☒ 1)	☒ 2)	☒ 3)	☒ 4)	☒ 1)	☒ 2)	☒ 3)	☒ 4)	☒ 5)	☒ 6)	☒ 7)
Комуникација (споразумијевање са другима)	☒ 1)	☒ 2)	☒ 3)	☒ 4)	☒ 1)	☒ 2)	☒ 3)	☒ 4)	☒ 5)	☒ 6)	☒ 7)

45. ДА ЛИ ЛИЦЕ СА НАВЕДЕНИМ ПОТЕШКОЋАМА КОРИСТИ ПОМОЋ ДРУГОГ ЛИЦА (ОДГОВАРАЈУ САМО ЛИЦА КОЈА ИМАЈУ ПОТЕШКОЋЕ ИЗ ПИТАЊА 44.)

Да ☒ 1) Не ☒ 2)

46. КО ЈЕ ДАО ПОДАТКЕ

	Лице које се потписује	Члан домаћинства	Правно лице или старатељ
Потпис (читко уписати име и презиме)	☒ 1)	☒ 2)	☒ 3)

Bar Code

ПОПУЊАВА ПОПИСИВАЧ

Однос према носиоцу домаћинства ☐☐ Редни број породице ☐ Положај члана у породици ☐☐

POPIS • ПОПИС
BiH • 2013 • БиХ

CENSUS OF POPULATION, HOUSEHOLDS AND DWELLINGS IN BiH 2013.
PERSONAL QUESTIONNAIRE (P-1)

All data contained in this form are considered an official secret and shall be used for statistical purposes only

Latin script	Cyrillic script	FORM	ENTITY/BD BiH	MUNICIPALITY	ENUMERATION AREA	DWELLING	HOUSEHOLD	PERSON
☐ 1)	☐ 2)	1						

Name

Father's or mother's name

Surname

Sex: Male ☐ 1) Female ☐ 2)

Date of Birth and PIN: DAY | MONTH | YEAR | THE LAST 6 DIGITS OF THE PIN

PLACE OF RESIDENCE

1. PERSON TO BE ENUMERATED

a) Household member who lives in the place of the census for a year or longer or who arrived to the place of the census with intention to live there ☐ 1) → **Question 2.**

b) Household member absent from the place of the census due to work/study or stay in another place in BiH or abroad ☐ 2) → **Question 3a.**

c) Temporarily present in the place of the census less or more than a year due to work/study or stay ☐ 3) → **Question 3b.**

2. IS THE PERSON PRESENT IN THE PLACE OF THE CENSUS

Yes ☐ 1) → **Question 8**

No ☐ 2) → **Question 3a.**

3a. Reason of absence from the place of the census
3b. Reason of presence in the place of the census

4. DURATION OF ABSENCE/PRESENCE

One year or more (number of years) ☐☐ → **Question 6.**

Less than one year (number of months) ☐☐ → **Question 5.**

5. HOW LONG THE PERSON INTENDS TO BE ABSENT/PRESENT

One year or more ☐ 1)

Less than one year (number of months) ☐☐

6. PLACE WHERE THE ABSENT PERSON IS/PLACE OF USUAL RESIDENCE OF TEMPORARILY PRESENT PERSON

In Bosnia and Herzegovina ☐ 1)
- SETTLEMENT
- MUNICIPALITY

Abroad ☐ 2)
- NAME OF COUNTRY ABROAD

7. FREQUENCY OF RETURNING TO THE PLACE OF THE CENSUS/TO THE PLACE OF USUAL RESIDENCE OF TEMPORARILY PRESENT PERSON

Less than once a week ☐ 1)

At least once a week ☐ 2)

8. PLACE OF BIRTH

In Bosnia and Herzegovina ☐ 1)
- SETTLEMENT
- MUNICIPALITY

Abroad ☐ 2) →
- NAME OF COUNTRY ABROAD

9. PLACE OF MOTHER'S USUAL RESIDENCE AT THE TIME OF PERSON'S BIRTH

In Bosnia and Herzegovina ☐ 1)
- SETTLEMENT
- MUNICIPALITY

Abroad ☐ 2) →
- NAME OF COUNTRY ABROAD

QUESTIONS 10. AND 11. NOT TO BE ANSWERED BY PERSONS TEMPORARILY PRESENT IN THE PLACE OF THE CENSUS

10. HAS THE PERSON ARRIVED TO THE PLACE OF THE CENSUS FROM OTHER SETTLEMENT IN BiH OR FROM ABROAD

Yes ☒ 1) No ☒ 2) → **Question 12.**

11. WHERE DID THE PERSON COME FROM TO THE PLACE OF THE CENSUS

From other place in BiH ☒ 1)
SETTLEMENT
MUNICIPALITY

From abroad ☒ 2)
NAME OF COUNTRY ABROAD

Date of arrival
MONTH YEAR

12. HAS THE PERSON EVER CONTINUOUSLY RESIDED OUTSIDE BiH FOR ONE YEAR OR LONGER

Yes ☒ 1) No ☒ 2) → **Question 13.** Person is abroad ☒ 3) → **Question 13.**

COUNTRY IN WHICH THE PERSON RESIDED
MONTH OF ARRIVAL TO BiH
YEAR OF ARRIVAL TO BiH

Reason of arrival to BiH Work ☒ 1) Study ☒ 2) Family reasons ☒ 3) Forced reasons ☒ 4) Other reasons ☒ 5)

13. PLACE WHERE THE PERSON RESIDED DURING THE 1991 CENSUS (ONLY PERSONS BORN BEFORE 1 APRIL 1991)

In the settlement the person resides now ☒ 1) → **Question 14.**

In other place in BiH ☒ 2)
SETTLEMENT
MUNICIPALITY

Abroad ☒ 3)
NAME OF COUNTRY ABROAD

14. WAS THE PERSON REFUGEE FROM BiH (AFTER 30 APRIL 1991)

Yes ☒ 1) No ☒ 2) → **Question 16.**

15. HAS THE PERSON RETURNED FROM REFUGE

Yes, to the place the person emigrated from ☒ 1) Yes, to other place in BiH ☒ 2) No, the person has not returned to BiH ☒ 3)

16. WAS THE PERSON DISPLACED IN BiH (AFTER 30 APRIL 1991)

Yes ☒ 1)
SETTLEMENT THE PERSON WAS DISPLACED FROM
MUNICIPALITY

No ☒ 2) → **Question 19.**

17. HAS THE PERSON RETURNED TO THE SETTLEMENT HE/SHE WAS DISPLACED FROM

Yes ☒ 1) → **Question 19.** No ☒ 2) → **Question 18.**

18. IS THE PERSON STILL FORMALLY-LEGALLY CONSIDERED DISPLACED PERSON IN BiH

Yes ☒ 1) No ☒ 2)

19. CITIZENSHIP OF

BiH ☒ 1) BiH and other country ☒ 2) Other country ☒ 3) Without citizenship ☒ 4)

WRITE DOWN THE CITIZENSHIP OF OTHER COUNTRY

19.1. ENTITY CITIZENSHIP FBiH ☒ 1) RS ☒ 2) Does not declare ☒ 3)

20. LEGAL MARITAL STATUS (ONLY FOR PERSONS BORN BEFORE 1 OCTOBER 1998)

Never married ☒ 1) Married ☒ 2) Divorced ☒ 3) Widower/widow ☒ 4)

21. DOES THE PERSON LIVE IN INFORMAL UNION (ONLY FOR PERSONS BORN BEFORE 1 OCTOBER 1998)

Yes ☒ 1) No ☒ 2)

22. TOTAL NUMBER OF CHILDREN BORN ALIVE INCLUDING THOSE WHO DIED (TO BE ANSWERED ONLY BY FEMALES BORN BEFORE 1 OCTOBER 1998)

(Persons who answered this question should answer the question 23)

23. LIVE-BORN CHILDREN, MONTH AND YEAR

For more than 2 live-born children, the month and year of birth are to be entered for the youngest one

	MONTH	YEAR
First		
Second		
Youngest		

PERSONS ARE NOT OBLIGED TO ANSWER QUESTIONS 24 AND 25 ACCORDING TO THE ARTICLE 12 OF THE LAW ON CENSUS IN BiH

24. ETHNIC/NATIONAL AFFILIATION

Bosniak ☐ 1) Croat ☐ 2) Serb ☐ 3) Not declared ☐ 4)

25. RELIGIOUS AFFILIATION

Islamic ☐ 1) Catholic ☐ 2) Orthodox ☐ 3) Agnostic ☐ 4) Atheist ☐ 5) Not declared ☐ 6)

26. MOTHER TONGUE

Bosnian ☐ 1) Croatian ☐ 2) Serbian ☐ 3)

27. WHICH OPERATIONS THE PERSON CAN PERFORM ON PC (ONLY FOR PERSONS BORN BEFORE 1 OCTOBER 2003; MULTIPLE ANSWERS POSSIBLE)

Text processing ☐ 1) Tabulation/spreadsheets ☐ 1) Use of e-mail ☐ 1) Use of internet ☐ 1) None of the listed ☐ 1)

28. HIGHEST LEVEL OF COMPLETED EDUCATION (ONLY FOR PERSONS BORN BEFORE 1 OCTOBER 1998)

1) ☐ No education → **Question 30.**

2) ☐ Uncompleted basic education (write down the highest grade the person has completed)

☐ 8 years or old program → **Question 30.** ☐ 9 years → **Question 30.**

3) ☐ Primary school → **Question 31.**

4) ☐ Secondary school → 1) ☐ 1 year or 2 years 2) ☐ 3 years 3) ☐ 4 years or 5 years

5) ☐ Post-secondary school specialization → **Question 31.**

6) ☐ High school and first grade of faculty → **Question 31.**

7) ☐ Advanced schools/faculty/academy/university → **Question 29.**

TYPE OF SECONDARY SCHOOL

1) ☐ Grammar school
2) ☐ Technical and related schools
3) ☐ Vocational training schools
4) ☐ Religious schools
5) ☐ Fine art schools (ballet, music, etc.)
6) ☐ Teacher-training school

} **Question 31.**

29. QUALIFICATION OBTAINED (ONLY FOR PERSONS WHERE MODALITY „ADVANCED SCHOOL/FACULTY/ACADEMY/ UNIVERSITY" IS MARKED FOR QUESTION 28.)

OLD PROGRAMME

1) ☐ Graduated → 4 years ☐ 1) 5 years ☐ 2) 6 years ☐ 3)

2) ☐ Specialist

3) ☐ Master's degree

4) ☐ Doctor of science

BOLOGNA PROGRAMME

5) ☐ Bachelor and graduated (studies of the first cycle)

6) ☐ Master's degree (studies of the second cycle and integrated studies)

7) ☐ Doctor of science (studies of the third cycle)

} **Question 31.**

30. CAN PERSON READ AND WRITE SHORT ESSAY (ONLY FOR PERSONS AGE 10 AND MORE WITHOUT ANY EDUCATION OR WITH INCOMPLETE BASIC EDUCATION)

Yes ☐ 1) No ☐ 2)

31. SCHOOL ATTENDANCE

Not attending ☐ 1) Primary school ☐ 3) Post-secondary school specialization ☐ 5) Basic university studies-old program ☐ 7) Post-graduate studies-old program ☐ 9) Studies of the first cycle ☐ 11) Studies of integrated the first and the second cycle ☐ 13)

Preschool education ☐ 2) Secondary school ☐ 4) Post-secondary school ☐ 6) Specialist studies-old program ☐ 8) Doctorate degree (studies)-old program ☐ 10) Studies of the second circle ☐ 12) Studies of the third circle ☐ 14)

ECONOMIC ACTIVITY (QUESTIONS FROM 32 TO 39 ARE TO BE ANSWERED BY PERSONS BORN BEFORE 1 OCTOBER 1998)

32. DID THE PERSON WORK/PERFORM AN ACTIVITY AT LEAST ONE HOUR, TO PROVIDE FOR LIVING OR WAS UNPAID CONTRIBUTING FAMILY MEMBER DURING THE WEEK FROM 23 TO 29 SEPTEMBER (REGARDLESS FORMAL STATUS)

Yes ☐ 1) → **Question 37.** No, but has a job to return to (sick leave, vacation, etc.) ☐ 2) → **Question 37.** No ☐ 3)

33. DID PERSON SEEK FOR A JOB DURING THE PERIOD FROM 2 TO 29 SEPTEMBER

Yes ☐ 1) No, found a job start working soon ☐ 2) No ☐ 3) → **Question 35.**

34. IF A JOB IS OFFERED NOW, COULD THE PERSON START WORKING DURING THE PERIOD FROM 1 TO 15 OCTOBER

Yes ☐ 1) → **Question 36.** No ☐ 2)

35. STATUS OF PERSON IN INACTIVITY

Pupil/student (age 15 or more) ☐ 1)

Retired person ☐ 2)

Housewife/person performing household duties ☐ 3)

Unable to work ☐ 4)

Other economic inactive persons ☐ 5)

} **Question 40.**

36. HAS THE PERSON EVER WORKED

Yes ☐ 1)

No ☐ 2) → **Question 40.**

37. STATUS IN EMPLOYMENT

Employed (by employer) ☐ 1)

Employer (with employees) ☐ 2)

Self-employed (without employees) ☐ 3)

Farmer on his/her own farm with employees ☐ 4)

Farmer on his/her own farm without employees ☐ 5)

Unpaid contributing household member ☐ 6)

38. OCCUPATION (FOR EMPLOYED PERSONS OR WHO WERE EMPLOYED)

39. ACTIVITY OF THE COMPANY, ENTERPRISE, SHOP, CRAFT, ETC. (FOR PERSONS EMPLOYED OR WHO WERE EMPLOYED)

WRITE DOWN

NAME OF THE COMPANY, ENTERPRISE, SHOP, CRAFT, ETC.

40. PLACE OF WORK/EDUCATION (ONLY TO BE ANSWERED BY PERSONS WHO ARE CURRENTLY EMPLOYED OR ATTENDING SCHOOL)

SETTLEMENT

In Bosnia and Herzegovina ☐ 1)

MUNICIPALITY

NAME OF COUNTRY ABROAD

Abroad ☐ 2)

41. MEANS OF DAILY TRANSPORT TO WORK/SCHOOL (NO MORE THAN 2 ANSWERS)

Car	☐ 1)	Bus	☐ 1)	Tram	☐ 1)	Trolleybus	☐ 1)	Train	☐ 1)
Motorcycle	☐ 1)	Bicycle	☐ 1)	Walk	☐ 1)	Other	☐ 1)	Does not travel	☐ 1)

42. MAIN SOURCE OF LIVING IN THE LAST 12 MONTHS

Salary or other compensation from employment, except agriculture	☐ 1)	Question 44.	Social welfare	☐ 7)	Question 44.
Income from agriculture	☐ 2)		Other benefits or income (scholarships, student loans, alimony, etc.)	☐ 8)	
Income from renting apartment, land, business premises or other property, or income from property rights	☐ 3)		Borrowings or reduction of savings	☐ 9)	
Pension	☐ 4)		Other unspecified income	☐ 10)	
Sick leave or maternity leave pay	☐ 5)		Dependant person	☐ 11)	→ Question 43.
Financial compensation benefits for persons who lost their jobs (due to bankruptcy, redundancy, etc.)	☐ 6)				

43. SUPPORTER/FINANCIAL PROVIDER OF THE ENUMERATED PERSON

Person who performs non-agricultural occupation	☐ 1)	Person with other own income	☐ 4)
Person who performs agricultural occupation	☐ 2)	Person who works abroad	☐ 5)
Retired person	☐ 3)	Legal entity	☐ 6)

44. DOES THE PERSON EXPERIENCE ANY DIFFICULTIES IN PERFORMING BASIC ACTIVITES AT HOME, AT WORK OR IN SCHOOL (MARK ONE OR SEVERAL ANSWERS)

a) Type of difficulty	b) Degree of difficulty				c) Cause of difficulty (answer to be given for each type of difficulty)						
	no difficulties	has, minor	has, greater	fully disable	congenital	labor injury	illness	injury at work	traffic accident	war consequences	other
Seeing, even with the use of glasses	☐ 1)	☐ 2)	☐ 3)	☐ 4)	☐ 1)	☐ 2)	☐ 3)	☐ 4)	☐ 5)	☐ 6)	☐ 7)
Hearing, even with the use of hearing aids	☐ 1)	☐ 2)	☐ 3)	☐ 4)	☐ 1)	☐ 2)	☐ 3)	☐ 4)	☐ 5)	☐ 6)	☐ 7)
Walking or going upstairs	☐ 1)	☐ 2)	☐ 3)	☐ 4)	☐ 1)	☐ 2)	☐ 3)	☐ 4)	☐ 5)	☐ 6)	☐ 7)
Remembering or concentrating	☐ 1)	☐ 2)	☐ 3)	☐ 4)	☐ 1)	☐ 2)	☐ 3)	☐ 4)	☐ 5)	☐ 6)	☐ 7)
Dressing and bathing	☐ 1)	☐ 2)	☐ 3)	☐ 4)	☐ 1)	☐ 2)	☐ 3)	☐ 4)	☐ 5)	☐ 6)	☐ 7)
Communication (understanding other people)	☐ 1)	☐ 2)	☐ 3)	☐ 4)	☐ 1)	☐ 2)	☐ 3)	☐ 4)	☐ 5)	☐ 6)	☐ 7)

45. DOES THE PERSON WITH DIFFICULTIES NEED ASSISTANCE OF OTHER PERSON (TO BE ANSWERED BY PERSONS HAVING PROBLEMS MENTIONED UNDER QUESTION 44)

Yes ☐ 1) No ☐ 2)

46. WHO PROVIDED DATA

Person enumerated ☐ 1) Member of the household ☐ 2) Legal person or guardian ☐ 3)

Signature
(write down the name and surname by legible handwriting)

Bar Code

TO BE FILLED IN BY THE ENUMERATOR

Relationship to the head or household

Family ordinal number

Status of a family member

POPIS • ПОПИС
BiH • 2013 • БиХ

ПОПИС СТАНОВНИШТВА, ДОМАЋИНСТАВА И СТАНОВА У БиХ 2013.
УПИТНИК ЗА ДОМАЋИНСТВО И СТАН (П-2)

Сви подаци из овог обрасца су тајни и користиће се само у статистичке сврхе.

Латиница	Ћирилица	ОБРАЗАЦ	ЕНТИТЕТ/БД БиХ	ОПШТИНА	ПОПИСНИ КРУГ	СТАН	ДОМАЋИНСТВО	ЗГРАДА
☒ 1)	☒ 2)	2						

Улица

Кућни број | Додатак | Улаз | Број стана | ИД - број

ПОДАЦИ О ЈЕДИНИЦИ ЗА СТАНОВАЊЕ

1. ВРСТА ЈЕДИНИЦЕ ЗА СТАНОВАЊЕ

- Стан (у згради/кући) ☒ 1) → **Питање 3.**
- Колективни (институционални) стан ☒ 2) → **Питање 2.**
- Насељен пословни простор ☒ 3)
- Друга јединица становања (шатор, вагон, колиба, гаража, шупа и сл.) ☒ 4)
- Бескућништво ☒ 5)

} Прећи на питања- Подаци о домаћинству

2. ВРСТА КОЛЕКТИВНОГ СТАНА

- Студентски или ђачки дом, интернат и сл. ☒ 1)
- Здравствене и установе за социјалну заштиту ☒ 2)
- Вјерске установе ☒ 3)

} Прећи на питања- Подаци о домаћинству

- Објекти за смјештај расељених и избјеглих лица ☒ 4)
- Хотели ☒ 5)
- Остале установе ☒ 6)

} Прећи на питања- Подаци о домаћинству

3. КОРИШЋЕЊЕ СТАНА

- Само за становање ☒ 1)
- За становање и обављање дјелатности ☒ 2)
- Само за обављање дјелатности ☒ 3)
- За одмор и рекреацију ☒ 4)

} ☒ 1) Изнајмљивање туристима; ☒ 2) Остале дјелатности

- За коришћење у вријеме сезонских радова у пољопривреди ☒ 5)
- Други стан који домаћинство користи и који се налази у истом објекту ☒ 6)
- Користи се од стране привремено присутног лица ☒ 7)
- Празан стан ☒ 8)

4. СПРАТ НА КОМЕ СЕ НАЛАЗИ СТАН

(Приземље 00, први спрат 01, други спрат 02 итд. подрум 50, сутерен 60, међуспрат 70, поткровље 80)

☐☐ → ☒ 1) Стан на два или више нивоа (у кућицу уписати „х")

У кућице за спрат, уписати спрат на коме је најнижи ниво.

5. ПОВРШИНА СТАНА (m^2)

☐☐☐

6. УКУПАН БРОЈ СОБА У СТАНУ (СА ПОВРШИНОМ ОД 4 m^2 И ВИШЕ)

☐☐

7. КУХИЊА

Уписати површину кухиње у m^2

Има ☒ 1) → ☐☐

Нема кухиње (припрема хране се обавља у другој просторији) ☒ 2)

8. КУПАТИЛО

Има ☒ 1) Нема ☒ 2)

9. ТОАЛЕТ/WC (ЗАСЕБАН И/ИЛИ СА КУПАТИЛОМ)

- Са воденим испирањем ☒ 1)
- Без воденог испирања ☒ 2)
- Нема тоалета/WC-а у стану ☒ 3)

10. ВОДА У СТАНУ

- Има, из цијеви јавне водоводне мреже ☒ 1)
- Има, из цијеви прикључених на сеоски или мјесни водовод ☒ 2)
- Има, из цијеви прикључених на властити хидрофор ☒ 3)
- Има инсталације за воду, али нису у функцији ☒ 4)
- Нема водоводне инсталације ☒ 5)

11. ОДВОД ОТПАДНЕ ВОДЕ (КАНАЛИЗАЦИЈА)

- Отпадна вода се излива у цијеви прикључене на јавну канализацију ☒ 1)
- Отпадна вода се излива у цијеви прикључене на затворену септичку јаму ☒ 2)
- Отпадна вода се излива у цијеви прикључене на затворену септичку јаму са преливом ☒ 3)
- Друга рјешења (отпадна вода се излива у отворени канал, ријеку, бразду и сл.) ☒ 4)
- Нема никакву инсталацију за одвод отпадне воде ☒ 5)

12. ЕЛЕКТРИЧНА ЕНЕРГИЈА

Има ☒ 1) Има инсталацију, али није прикључена ☒ 2) Нема ☒ 3)

13. ПРИРОДНИ ГАС

Има ☒ 1) Има инсталацију, али није прикључена ☒ 2) Нема ☒ 3)

14. ЦЕНТРАЛНО ГРИЈАЊЕ

Има ☒ 1) Има инсталацију, али није прикључена ☒ 2) Нема ☒ 3)

ПОДАЦИ О ЗГРАДИ/КУЋИ

15. ТИП ЗГРАДЕ/КУЋЕ У КОЈОЈ СЕ НАЛАЗИ СТАН

- Стамбена зграда/кућа са једним станом ☒ 1)
- Стамбена зграда/кућа са два стана ☒ 2)
- Стамбена зграда/кућа у низу (са најмање три припојена стана од којих сваки има свој улаз) ☒ 3)
- Стамбена зграда са три и више станова ☒ 4)
- Претежно нестамбена зграда ☒ 5)

16. ГОДИНА ИЗГРАДЊЕ ЗГРАДЕ/КУЋЕ

(ЗА ЗГРАДЕ ИЗГРАЂЕНЕ 1900 И ПРИЈЕ УПИСАТИ „1900")

☐☐☐☐

17. СПРАТНОСТ ЗГРАДЕ/КУЋЕ

- П (само приземље, високо или ниско) ☒ 1)
- П + 1 (приземље и један спрат) ☒ 2)
- П + 2 ☒ 3)
- П + 3 ☒ 4)
- П + 4 ☒ 5)
- П + 5 до П + 9 ☒ 6)
- П + 10 до П + 19 ☒ 7)
- П + 20 и више ☒ 8)

18. МАТЕРИЈАЛ ОД КОГА ЈЕ ИЗГРАЂЕН НОСЕЋИ СИСТЕМ ЗГРАДЕ/КУЋЕ

- Армирани бетон, челик ☒ 1)
- Опека, камен, бетон ☒ 2)
- Дрво, слаби материјали ☒ 3)

19. МАТЕРИЈАЛ ОД КОГА ЈЕ НАПРАВЉЕН КРОВНИ ПОКРИВАЧ ЗГРАДЕ/КУЋЕ

- Опека (глинени цријеп и сл.) ☒ 1)
- Бетон (бетонски цријеп, равни бетонски кровови и сл.) ☒ 2)
- Лимови (профилисани, у облику цријепа, равни и сл.) ☒ 3)
- Влакно-цементни (таласасте и равне плоче) ☒ 4)
- Битумен, тегола ☒ 5)
- Од природних материјала (дрво, камен, слама ...) ☒ 6)
- Остало ☒ 7)

20. ЛИФТ У ЗГРАДИ/КУЋИ

Има ☒ 1) Нема ☒ 2)

21. ПРИСТУПНОСТ ДО УЛАЗА У ЗГРАДУ/КУЋУ

- Приступ без степеница или рампе ☒ 1)
- Приступ само са степеницама ☒ 2)
- Приступ са степеницама и рампом ☒ 3)
- Приступ са степеницама и лифтом за инвалиде ☒ 4)

22. СТАЊЕ У КОМЕ СЕ ЗГРАДА/КУЋА НАЛАЗИ

Није потребна поправка ☒ 1) Потребна је поправка ☒ 2) Није могуће поправити ☒ 3)

СПИСАК ЛИЦА

Редни број лица	Име и презиме	Име једног родитеља	Име супруге/супруга партнерке/партнера	Лице је	
				Члан домаћинства	Привремено присутно
(а)	1	2	3	4	5
1				☒	☒
2				☒	☒
3				☒	☒
4				☒	☒
5				☒	☒
6				☒	☒
7				☒	☒
8				☒	☒
9				☒	☒
0				☒	☒
1				☒	☒
2				☒	☒
3				☒	☒
4				☒	☒
5				☒	☒
6				☒	☒
7				☒	☒
8				☒	☒
9				☒	☒
0				☒	☒

Домаћинством се сматра свако **породично лице (вишечлано домаћинство)**, тј. група од два или више лица која заједно заузимају цијелу стамбену јединицу или њен дио и осигуравају себи храну, а могуће је и остале потрепштине за живот. Чланови ове групе могу удруживати своје приходе у мањој или већој мјери.

Домаћинством се сматра и свако лице које живи само **(„самачко домаћинство“)**, тј. лице које живи само у посебној стамбеној јединици или које заузима, као станар, посебну собу (или собе) у некој стамбеној јединици, али ни са једним станаром те стамбене јединице заједнички не чини дио вишечланог домаћинства.

Породица је заједница која се састоји од брачног или ванбрачног пара, или од родитеља (оба или једног) и њихове дјеце.

Дијете (биолошко, усвојено, пасторче) јесте лице које, без обзира на старост и на брачни статус, живи у домаћинству с једним или оба родитеља, под условом да нема брачног/ванбрачног партнера или своје дијете у том домаћинству.

Чланови домаћинства уписују се сљедећим редослиједом: прво се уписује носилац домаћинства (носилац домаћинства не може бити лице које је дуже од годину дана у иностранству), а затим чланови његове уже породице (брачни друг и дјеца, ако их има). Ако у домаћинству живи више ужих породица, прво се уписују чланови једне уже породице, затим чланови друге уже породице итд.
Након њих се уписују сродници и несродници који се сматрају члановима домаћинства.

Након чланова домаћинства уписују се привремено **присутна лица.**

Привремено присутно лице је лице које има стално мјесто становања у другом насељу у БиХ или у иностранству (гдје има своје домаћинство), а које у мјесту пописа борави због рада, школовања или из неког другог разлога.

ОДНОС ПРЕМА НОСИОЦУ ДОМА
Носилац домаћинства
Супруга/супруг
Партнерка/партнер у неформалној заједници
Ћерка/син/усвојено дијете/пасторка/пасторак
Мајка/отац
Свекрва/свекар/таштa/таст
Унука/унук
Снаха/зет
Бака/деда
Сестра/брат
Остала родбина (ујна, ујак, стрина, стриц и сл
Није у сродству
Није члан домаћинства/привремено присутно

Тип односа према носиоцу домаћинства		Редни број породице	Положај члана у породици	Разлог одсуства/ присуства
Однос	Шифра			
6	7	8	9	10

Колона 10. - разлог одсуства/присуства

За чланове домаћинства који су привремено одсутни из мјеста сталног становања уписати шифру разлога одсуства, водећи рачуна о томе да ли се одсутно лице налази у Босни и Херцеговини или у иностранству. За чланове домаћинстава који су присутни у мјесту сталног становања у колону 10 не треба уписивати ништа.

За лица привремено присутна у мјесту пописа, уписати шифру разлога присуства.

Разлог одсуства/присуства - за лица која су у БиХ

Рад..... 1

Школовање..... 2

Породични разлози..... 3

Остали разлози
(службени пут, лијечење и сл.)..... 4

Разлог одсуства - за лица која су у иностранству

На раду у иностранству код страног или домаћег послодавца или на самосталном раду..... 5

Упућено на рад у дипломатско - конзуларна и друга представништва, међународне организације и сл..... 6

Боравак у иностранству као члан домаћинства лица одсутног из разлога 5..... 7

Боравак у иностранству као члан домаћинства лица одсутног из разлога 6..... 8

Школовање..... 9

Остали разлози
(у гостима, туристичко или пословно путовање, стручно усавршавање и сл.)..... 10

АЋИНСТВА	ШИФРА
	1
	2
ı	3
	4
	5
	6
	7
	8
	9
	10
ı.)	11
	12
ı лице	88

РЕДНИ БРОЈ ПОРОДИЦЕ	ШИФРА
Чланови прве породице	1
Чланови друге породице	2
Чланови треће породице	3
Итд.	...
Лице не припада породици	0

ПОЛОЖАЈ ЧЛАНА У ПОРОДИЦИ	ШИФРА
Супруга/супруг	1
Партнерка/партнер у неформалној заједници	2
Заједничко дијете	3
Сама мајка са дјететом/дјецом	4
Сам отац са дјететом/дјецом	5
Дијете које живи само са једним родитељем	6
Дијете само супруге или партнерке	7
Дијете само супруга или партнера	8
Не припада ниједној од породица	88

ПОДАЦИ О ДОМАЋИНСТВУ

23. ОСНОВ КОРИШЋЕЊА ЈЕДИНИЦЕ ЗА СТАНОВАЊЕ

- Власништво ☐ 1)
- Сувласништво ☐ 2)
- Сродство са власником стана ☐ 3)
- Закуп стана - приватно власништво ☐ 4)
- Закуп стана - државно власништво ☐ 5)
- Друго ☐ 6)

24. НАЧИН ЗАГРИЈАВАЊА ЈЕДИНИЦЕ ЗА СТАНОВАЊЕ

- Централно гријање са властитом инсталацијом ☐ 1)
- Централно гријање из јавне мреже ☐ 2)
- Други начин загријавања цијеле јединице за становање ☐ 3)
- Појединачно загријавање просторија ☐ 4)
- Јединица за становање се уопште не грије ☐ 5)

25. ВРСТЕ ЕНЕРГЕНАТА КОЈИ СЕ КОРИСТЕ ЗА ЗАГРИЈАВАЊЕ ЈЕДИНИЦЕ ЗА СТАНОВАЊЕ (МОЖЕ СЕ ДАТИ ВИШЕ ОДГОВОРА)

- Угаљ ☐ 1)
- Дрво ☐ 1)
- Нафта и нафтни деривати ☐ 1)
- Природни гас ☐ 1)
- Електрична енергија ☐ 1)
- Друго ☐ 1)

26. НАЧИН СНАБДИЈЕВАЊА ДОМАЋИНСТВА ВОДОМ ЗА ПИЋЕ

- Вода у стану са прикључком на јавни водовод ☐ 1)
- Вода у стану са прикључком на сеоски или мјесни водовод ☐ 2)
- Вода у стану са прикључком на властити хидрофор ☐ 3)
- Чесма у дворишту прикључена на јавни водовод ☐ 4)
- Чесма у дворишту прикључена на властити хидрофор ☐ 5)
- Улична чесма ☐ 6)
- Копани бунар ☐ 7)
- Бушени (цијевни) бунар ☐ 8)
- Артешки бунар ☐ 9)
- Уређени извор ☐ 10)
- Цистерна (резервоар са водом) ☐ 11)
- Флаширана вода из трговине ☐ 12)
- Други начини ☐ 13)

ПОДАЦИ О ПОЉОПРИВРЕДИ

27. УКУПНО РАСПОЛОЖИВО ЗЕМЉИШТЕ ДОМАЋИНСТВА У БиХ (ВЛАСТИТО + УЗЕТО У ЗАКУП) (ДУНУМ) (m²)

27 = 27.1 + 27.2 + 27.3

Од тога

	(ДУНУМ)	(m²)
27.1. Пољопривредно земљиште		
27.2. Земљиште под шумом		
27.3. Остало земљиште		

28. ДА ЛИ ЈЕ ВАШЕ ДОМАЋИНСТВО У ЗАДЊИХ 12 МЈЕСЕЦИ КОРИСТИЛО/ОБРАЂИВАЛО ПОЉОПРИВРЕДНО ЗЕМЉИШТЕ ЗА ПОЉОПРИВРЕДНУ ПРОИЗВОДЊУ И/ИЛИ НА ДАН ПОПИСА УЗГАЈАЛО СТОКУ, ПЕРАД ИЛИ ПЧЕЛЕ, УКЉУЧУЈУЋИ И УЗГОЈ РИБЕ И ГЉИВА

Да ☐ 1) → **Питање 29.** Не ☐ 2) → **Крај**

29. УПИСАТИ ПОВРШИНЕ КОРИШЋЕНОГ ПОЉОПРИВРЕДНОГ ЗЕМЉИШТА, РИБЊАКА И ГЉИВАРНИКА (ВЛАСТИТО + УЗЕТО У ЗАКУП)

	(ДУНУМ)	(m²)
29.1. Површина под ораницама и баштама/вртовима		
29.2. Воћњаци		
29.3. Виногради		
29.4. Расадници		
29.5. Ливаде и пашњаци		
29.6. Површине рибњака		
29.7. Ефективна површина гљиварника		

30. УПИСАТИ БРОЈ СТОКЕ, ПЕРАДИ ИЛИ КОШНИЦА НА ДАН ПОПИСА

30.1. Говеда, укупно	
30.1.1.Од тога: музне краве	
30.2. Свиње, укупно	
30.3. Овце, укупно	
30.4. Козе, укупно	
30.5. Коњи, укупно	
30.6. Перад, укупно	
30.7. Кошнице, укупно	

31. ДА ЛИ ДОМАЋИНСТВО ПРОДАЈЕ ВЛАСТИТЕ ПОЉОПРИВРЕДНЕ ПРОИЗВОДЕ НА ТРЖИШТУ

Да ☐ 1) Не ☐ 2)

32. ДА ЛИ СЕ ЦЈЕЛОКУПНА ПОЉОПРИВРЕДНА ПРОИЗВОДЊА ИЛИ ЊЕН ВЕЋИ ДИО ОДВИЈА У ОПШТИНИ ПОПИСА Да ☐ 1) → **Крај** Не ☐ 2) → **Питање 32.1.**

32.1. Назив општине

ЗА ПОПИСИВАЧА

Ако је на 28. питање обиљежен одговор „Да” уписати у Контролник, у колону 10. „Да”

Bar Code

ПОПУЊАВА ПОПИСИВАЧ

Број домаћинстава у стану ☐☐ Број лица у стану ☐☐☐ Број чланова домаћинства ☐☐☐

POPIS • ПОПИС
BiH • 2013 • БиХ

CENSUS OF POPULATION, HOUSEHOLDS AND DWELLINGS IN BiH 2013
HOUSEHOLD AND DWELLING QUESTIONNAIRE (P-2)

All data contained in this form are considered an official secret and shall be used for statistical purposes only

Latin script	Cyrillic script	FORM	ENTITY/BD BiH	MUNICIPALITY	ENUMERATION AREA	DWELLING UNIT	HOUSEHOLD	BUILDING
☒ 1)	☒ 2)	2						

Street

House number | Supplement to the house number | Entrance | Dwelling unit number | ID - number

DATA ON HOUSING UNIT

1. TYPES OF HOUSING

- Dwelling unit (In the building/house) ☒ 1) → **Question 3.**
- Collective living (institutional) quarters ☒ 2) → **Question 2.**
- Inhabitated office premises ☒ 3)
- Other housing units (tent, wagon, hut, garage, shed etc.) ☒ 4)
- Homelessness ☒ 5)

} Go to questions- Data on household

2. TYPE OF COLLECTIVE QUARTER

- Residences for students, boarding school, etc. ☒ 1)
- Health and welfare institutions ☒ 2)
- Religious institutions ☒ 3)
- Housing units for accomodation of refugees and displaced persons ☒ 4)
- Hotels ☒ 5)
- Other institutions ☒ 6)

} Go to questions- Data on household

3. USE OF DWELLING UNIT

- Only for dwelling ☒ 1)
- For dwelling and business activities ☒ 2)
- Only for business activities ☒ 3)
  - ☒ 1) Renting to tourists
  - ☒ 2) Other activities
- For leisure and recreation ☒ 4)
- For use during the seasonal agricultural works ☒ 5)
- Other dwelling unit used by the household and located in the same building ☒ 6)
- Used by temporarily present person ☒ 7)
- Vacant dwelling unit ☒ 8)

4. FLOOR OF THE DWELLING UNIT

(Ground floor 00, first floor 01, second floor 02, etc. basement 50, mezzanine 70, attic 80)

☐☐ → ☒ 1) Dwelling unit with two or more levels (write „x" in the box)

In the floor boxes, write the floor with the lowest level.

5. FLOOR SPACE (m^2)

☐☐☐

6. TOTAL NUMBER OF ROOMS IN THE DWELLING UNIT (LARGER THAN 4 m^2)

☐☐

7. KITCHEN

Yes ☒ 1) → Enter the kitchen surface in m^2 ☐☐

No kitchen (meals prepared in other room) ☒ 2)

8. BATHROOM

Yes ☒ 1) No ☒ 2)

9. TOILET FACILITIES (SEPARATE AND/OR WITH BATHROOM)

- Flush toilet ☒ 1)
- No flush toilet ☒ 2)
- No toilet in the dwelling room ☒ 3)

10. WATER SUPPLY SYSTEM

- Yes, piped water from the community system ☒ 1)
- Yes, connected to rural or local water supply system ☒ 2)
- Yes, pipe connected to own pump water system ☒ 3)
- Water pipeline existing but not functioning ☒ 4)
- No water pipeline installation ☒ 5)

11. SEWERAGE DISPOSAL SYSTEM

- Waste water empties into piped system connected to a public sewerage disposal plant ☒ 1)
- Waste water empties into piped system connected to closed septic tank ☒ 2)
- Waste water empties into piped system connected to closed septic tank with overflow ☒ 3)
- All other arrangements (waste water empties into an open ditch, river, furrow, etc.) ☒ 4)
- No sewage disposal system arrangements ☒ 5)

12. ELECTRICITY

Yes ☒ 1) Installation provided, but not connected ☒ 2) No ☒ 3)

13. NATURAL GAS

Yes ☒ 1) Installation provided, but not connected ☒ 2) No ☒ 3)

14. CENTRAL HEATING

Yes ☒ 1) Installation provided, but not connected ☒ 2) No ☒ 3)

DATA ON BUILDING/HOUSE

15. TYPE OF BUILDING/HOUSE WHERE THE DWELLING UNIT IS

- Apartment building/house with one dwelling unit ☒ 1)
- Apartment building/house with two dwelling units ☒ 2)
- Apartment building/detached houses (at least three detached dwelling units with separate entrance each) ☒ 3)
- Apartment building with three or more dwelling units ☒ 4)
- Mostly-non apartment building ☒ 5)

16. YEAR OF CONSTRUCTION OF THE BUILDING/HOUSE

(FOR BUILDINGS CONSTRUCTED 1900 OR BEFORE, WRITE „1900")

☐☐☐☐

17. BUILDING/HOUSE WITH NUMBER OF FLOORS

- P (ground floor only, high or low) ☒ 1)
- P + 1 (ground floor and one floor) ☒ 2)
- P + 2 ☒ 3)
- P + 3 ☒ 4)
- P + 4 ☒ 5)
- P + 5 to P + 9 ☒ 6)
- P + 10 to P + 19 ☒ 7)
- P + 20 and more ☒ 8)

18. MATERIALS USED FOR THE CONSTRUCTION OF SUPPORTING SYSTEM OF THE BUILDING/HOUSE

- Reinforced concrete, steel frame ☒ 1)
- Bricks, stone, concrete ☒ 2)
- Wood, light materials ☒ 3)

19. MATERIALS USED FOR THE CONSTRUCTION OF ROOF OF THE BUILDING/HOUSE

- Bricks (clay roof tiles, etc.) ☒ 1)
- Concrete (concrete roof tiles, flat concrete roofs, etc.) ☒ 2)
- Tins (tin profiles, tile shaped, flat tin sheets, etc.) ☒ 3)
- Fiber-cement (corrugated and flat panels) ☒ 4)
- Bitumen, tegola ☒ 5)
- Natural materials (wood, stone, straw ...) ☒ 6)
- Other materials ☒ 7)

20. LIFT IN THE BUILDING/HOUSE

Yes ☒ 1) No ☒ 2)

21. ACCESSIBILITY TO THE BUILDING/HOUSE

- Access with no steps or ramp ☒ 1)
- Access by using only steps ☒ 2)
- Access by steps and ramp ☒ 3)
- Access by steps and disabled stair lift ☒ 4)

22. STATE OF REPAIR OF THE BUILDING/HOUSE

Repair not needed ☒ 1) Minor repair needed ☒ 2) Irreparable ☒ 3)

LIST OF PERSONS

Ordinal number of the person	Name and surname	Name of one parent	Name of spouse/partner	The person is	
				Household member	Temporarily present
(a)	1	2	3	4	5
1				☒	☒
2				☒	☒
3				☒	☒
4				☒	☒
5				☒	☒
6				☒	☒
7				☒	☒
8				☒	☒
9				☒	☒
0				☒	☒
1				☒	☒
2				☒	☒
3				☒	☒
4				☒	☒
5				☒	☒
6				☒	☒
7				☒	☒
8				☒	☒
9				☒	☒
0				☒	☒

The **household** is every **family or other community of persons (multi-person household)**, that is a group of two or more persons who combine to occupy the whole or part of a housing unit and provide themselves with food and possibly other essentials for living. Members of the group may pool their incomes to a greater or lesser extent.

The household is every person who lives alone **(„one-person household")** that is a person who lives alone in a separate housing unit or who occupies, as a lodger, a separate room (or rooms) of a housing unit but does not join with any other occupants of the housing unit to form a part of a multi-person household.

Family is a community of persons who are related as husband and wife (married couple) or partners in informal union, as well as a parents (one or both) and their children.

Child (refers to a blood, step or adopted child) is a person who, regardless of age or marital status, has usual residence in the household of at least one of the parents, and who has no married/informal union partner or own child in such a household.

Members of household shall be enumerated as follows: first the head of household (head of household shall not be considered person who resides abroad more than a year), then the members of his/her nucleus family (spouse and children, if any). If several nucleus families live in the same household, first the members of one nucleus family shall be enumerated and then the members of the other nucleus family, etc. Then, the relatives and non-relatives considered household members shall be enumerated.

After enumeration of all household members, the temporarily **present persons** shall be enumerated.

Temporarily present person is a person who has a usual place of residence in another settlement in BiH or abroad (where he/she has own household), but who stays in the place of census due to work, study or some other reason).

RELATIONSHIP TO HEAD OF H
Head of household
Wife/husband
Partner in informal union
Daughter/son/adopted child/stepchild
Mother/father
Mother-in-law/father-in-law
Granddaughter/grandson
Sister-in-law/brother-in-law
Grandmother/grandfather
Sister/brother
Other relatives (uncle, aunt/both mother's and f
Non-relative
No household member/temporarily present pers

Relationship to the head of household		Ordinal number of the family	Status of the household member	Reason of absence/ presence
Relationship	Code			
6	7	8	9	10

Column 10 - reason of absence/presence

For household members who are temporarily absent from the usual place of residence write the code of absence taking into consideration whether absent person is in BiH or abroad. For household members who are present in the usual place of residence the Column 10 shall be left empty.

For persons temporarily present in the census place, write the code of reason of presence.

Reason of absence/presence - for the persons in BiH

Work..... 1

Study..... 2

Family reasons 3

Other reasons
(official trip, medical treatment, etc.)..... 4

Reason of absence - for the persons who are abroad

Working abroad for foreign or
domestic employer or is self-employed..... 5

Working for diplomatic-consular or other
representative offices, international organizations, etc..... 6

Stay abroad as a household member of the
person absent due to reason 5..... 7

Stay abroad as a household member of the
person absent due to reason 5..... 8

Study..... 9

Other reasons
(stay as guest, touristic or business trip,
official training, etc.).....10

OUSEHOLD	CODE
	1
	2
	3
	4
	5
	6
	7
	8
	9
	10
father's side, etc.)	11
	12
son	88

ORDINAL FAMILY NUMBER	CODE
Members of the first family	1
Members of the second family	2
Members of the third family	3
Etc.	...
Person does not belong to the family	0

FAMILY STATUS	CODE
Wife/husband	1
Partner in informal union	2
Child of both	3
Mother alone with child/children	4
Father alone with child/children	5
Child living with one parent only	6
Child of wife or partner only	7
Child of husband or partner only	8
Belongs to neither family	88

DATA ON HOUSEHOLD

23. TENURE STATUS OF DWELLING UNIT

- Ownership ☐ 1)
- Joint ownership ☐ 2)
- Relationship to the owner of the dwelling unit ☐ 3)
- Rental - private property ☐ 4)
- Rental - state property ☐ 5)
- Other ☐ 6)

24. TYPE OF HEATING OF THE DWELLING UNIT

- Central heating with own installation ☐ 1)
- Central heating from community heating center ☐ 2)
- Other way of heating of the complete dwelling unit ☐ 3)
- Separate rooms heating ☐ 4)
- No heating at all in the dwelling unit ☐ 5)

25. MAIN TYPE OF ENERGY USED FOR HEATING OF THE DWELLING UNITS (MULTIPLE ANSWERS POSSIBLE)

- Coal ☐ 1)
- Wood ☐ 1)
- Oil and oil derivates ☐ 1)
- Natural gas ☐ 1)
- Electricity ☐ 1)
- Other ☐ 1)

26. POTABLE WATER SUPPLY SYSTEM

- Piped water in the dwelling unit connected to community scheme ☐ 1)
- Piped water in the dwelling unit connected to rural or local water supply system ☐ 2)
- Piped water in the dwelling unit connected to own pump water system ☐ 3)
- Drinking fountain connected to community scheme ☐ 4)
- Drinking fountain connected to own pump water system ☐ 5)
- Street drinking fountain ☐ 6)
- Dug well ☐ 7)
- Drilled (piped) well ☐ 8)
- Artesian well ☐ 9)
- Regulated water spring ☐ 10)
- Container (water tank) ☐ 11)
- Bottled water from shop ☐ 12)
- Other ☐ 13)

DATA ON AGRICULTURE

27. TOTAL AVAILABLE LAND OF THE HOUSEHOLDS IN BiH (OWN + RENTED) (DUNUM) ☐☐☐☐ (m²) ☐☐☐

27 = 27.1 + 27.2 + 27.3

Out of which

	(DUNUM)	(m²)
27.1. Agricultural land	☐☐☐☐	☐☐☐
27.2. Land under forest	☐☐☐☐	☐☐☐
27.3. Other land	☐☐☐☐	☐☐☐

28. DID THE HOUSEHOLD USE/CULTIVATE AGRICULTURAL LAND FOR AGRICULTURAL PRODUCTION DURING THE LAST 12 MONTHS AND/OR BREED CATTLE, POULTRY OR BEES ON THE CENSUS DAY, INCLUDING FISH AND MUSHROOMS FARMING

Yes ☐ 1) → **Question 29.** No ☐ 2) → **End**

29. WRITE DOWN THE SURFACE OF USED AGRICULTURAL LAND, FISHPONDS AND MUSHROOM GARDENS (OWN + RENTED)

	(DUNUM)	(m²)
29.1. Surface under arable land and gardens/kitchen gardens	☐☐☐☐	☐☐☐
29.2. Orchards	☐☐☐☐	☐☐☐
29.3. Vineyards	☐☐☐☐	☐☐☐
29.4. Nurseries	☐☐☐☐	☐☐☐
29.5. Meadows and pastures	☐☐☐☐	☐☐☐
29.6. Fishpond areas	☐☐☐☐	☐☐☐
29.7. Mushroom gardens effective surface		☐☐☐

30. WRITE DOWN THE NUMBER OF CATTLE, POULTRY OR BEEHIVES ON THE CENSUS DAY

30.1. Cattle, total	☐☐☐☐
30.1.1. Out of which: dairy cows	☐☐☐☐
30.2. Pigs, total	☐☐☐☐
30.3. Sheep, total	☐☐☐☐
30.4. Goats, total	☐☐☐☐
30.5. Horses, total	☐☐☐☐
30.6. Poultry, total	☐☐☐☐☐
30.7. Beehives, total	☐☐☐☐

31. DOES THE HOUSEHOLD SELL ITS OWN AGRICULTURAL PRODUCTS

Yes ☐ 1) No ☐ 2)

32. DOES THE WHOLE AGRICULTURAL PRODUCTION OR ITS MAJOR PART TAKE PLACE IN THE CENSUS MUNICIPALITY

Yes ☐ 1) → **End** No ☐ 2) → **Question 32.1**

32.1. Name of the municipality ☐☐☐☐☐☐☐☐☐☐☐☐☐☐☐☐☐☐☐☐☐☐☐☐

FOR ENUMERATOR

If answer to Question 28 is „Yes" write down „Yes" in the Control list, in the column 10

Bar Code

TO BE FILLED IN BY THE ENUMERATOR

Number of households in the dwelling unit ☐☐ Number of persons in the dwelling unit ☐☐☐ Number of household members ☐☐☐