POPIS •2013• CENSUS
BOSNA I HERCEGOVINA

POPIS

Ekonomske karakteristike

CENSUS

Economic Characteristics

07

Bosna i Hercegovina
Bosnia and Herzegovina

BHAS
Agencija za statistiku Bosne i Hercegovine
Agency for Statistics of Bosnia and Herzegovina

Popis stanovništva, domaćinstava i stanova u Bosni i Hercegovini

EKONOMSKE KARAKTERISTIKE

Census of Population, Households and Dwellings in Bosnia and Herzegovina

ECONOMIC CHARACTERISTICS

Bosna i Hercegovina
Bosnia and Herzegovina

BHAS

Agencija za statistiku Bosne i Hercegovine
Agency for Statistics of Bosnia and Herzegovina

Sarajevo, 2019.

Izdavač: Agencija za statistiku Bosne i Hercegovine
Zelenih beretki 26, 71000 Sarajevo
Bosna i Hercegovina
Telefon: +387 33 91 19 11, Telefax: +387 33 22 06 22
Elektronska pošta: bhas@bhas.gov.ba
Internet stranica: http://www.bhas.gov.ba

Published by: *Agency for Statistics of Bosnia and Herzegovina*
Zelenih beretki 26, Sarajevo
Bosnia and Herzegovina
Telephone: +387 33 91 19 11; Telefax: +387 33 22 06 22
E-mail: bhas@bhas.gov.ba
Web site: http://www.bhas.gov.ba

Odgovara: Dr.sc. Velimir Jukić, direktor
Person responsible: *Velimir Jukić, PhD, Director*

Pripremili: Agencija za statistiku Bosne i Hercegovine
Data prepared by: *Agency for Statistics of Bosnia and Herzegovina*

Lektura i tehnička priprema: Agencija za poduke i prevodilaštvo "Libar"
Proofread and prepress by: *Agencija za poduke i prevodilaštvo "Libar"*

--
Molimo korisnike da prilikom upotrebe podataka obavezno navedu izvor.
Users are kindly requested to mention data source.

PREDGOVOR

Publikacija pred Vama produkt je rada statističkih institucija u BiH s ciljem prezentiranja krajnjih rezultata Popisa stanovništva, domaćinstava i stanova u Bosni i Hercegovini u 2013. godini. U izradi ove publikacije učestvovali su radni timovi statističkih institucija kako bi se krajnjim korisnicima, na jasan i primjenljiv način, a putem tabela prema temama i pripadajućim grafičkim prikazom, prikazali podaci dobijeni Popisom.

Popis stanovništva, domaćinstava i stanova u Bosni i Hercegovini proveden je od 01. 10. do 15. 10. 2013. godine na temelju Zakona o Popisu stanovništva, domaćinstava i stanova u BiH 2013. godine. Agencija za statistiku BiH u saradnji s Federalnim zavodom za statistiku Federacije Bosne i Hercegovine i Republičkim zavodom za statistiku Republike Srpske bila je nosilac pripreme, organizacije i provedbe Popisa. Za popisivanje određenih kategorija stanovništva bili su nadležni i Ministarstvo vanjskih poslova BiH, Ministarstvo odbrane BiH, te Ministarstvo pravde BiH.

U pripremi i provođenju Popisa bile su primijenjene Preporuke Ekonomskog povjerenstva UN-a za Evropu, Statističkog ureda Evropske unije i Uredbe (EC) br. 763/2008 Evropskog parlamenta i Vijeća kao i Uredba 1201/2009 koja implementira Uredbu 763/2008 Evropskog parlamenta i Vijeća Evropske unije o popisima stanovništva i stanova u pogledu tehničkih specifikacija obilježja i njihova raščlanjivanja.

Uspješnom provođenju Popisa 2013. godine prethodile su višegodišnje intenzivne pripreme koje su slijedile nakon provođenja Probnog popisa u oktobru 2012. godine.

Popis je proveden na teritoriji cijele Bosne i Hercegovine, a popisom su bile obuhvaćene sve općine (142), od toga u Federaciji Bosne i Hercegovine 79 općina, u Republici Srpskoj 62 općine i Brčko Distrikt BiH čime je bilo obuhvaćeno 24. 319 popisnih krugova.

U terenskom radu i njegovoj organizaciji učestvovalo je 30 članova kantonalnih popisnih komisija, 625 članova općinskih popisnih komisija, 36 državnih instruktora, 184 entitetska instruktora, 2. 509 općinskih instruktora i 19. 089 popisivača, dok je u Centru za obradu materijala (ili Centralnom obradnom mjestu) radilo 298 operatera, od čega 160 na ručnoj pripremi, 120 na OCR obradi, 12 skenerista i 6 skladištara.

Obrada podataka je započela 27. 01. 2014. godine, a u procesu obrade podataka učestvovalo je statističko osoblje sve tri statističke institucije (Agencije za statistiku BiH, Federalnog zavoda za statistiku FBiH i Republičkog zavoda za statistiku RS-a).

Jedan ovako složen projekt ne bi mogao biti završen bez razumijevanja i uvažavanja njegove važnosti od strane mnoštva učesnika, stoga:

Zahvaljujem se građanima Bosne i Hercegovine koji su svojom odgovornom saradnjom i odazivom najviše pridonijeli provođenju ovako velikog i sveobuhvatnoga statističkog istraživanja kao što je popis stanovništva.

Također, zahvaljujem svim učesnicima Popisa: popisivačima, kontrolorima, instruktorima, koordinatorima, voditeljima popisnih centara, članovima popisnih komisija te svima ostalima koji su, na bilo koji način, učestvovali u istom.

Posebna zahvalnost ide našim donatorima – Delegaciji Evropske unije u BiH kao i Vladi Kraljevine Švedske na njihovoj finansijskoj i tehničkoj pomoći. Njihova podrška bila je važna ne samo u uspješnoj podršci provedbe Probnog popisa 2012, Popisa 2013. godine, već i u odabiru međunarodnih eksperata koji su nesebično svojim znanjem doprinjeli kvalitetu podataka, prenošenju svojih znanja i iskustava te izgradnji kapaciteta osoblja statističkih institucija u BiH.

Zahvalnost ide i članovima IMO misije koji su nas svojim izvještajima usmjeravali kako bi ovaj proces priveli kraju u skladu sa međunarodnim odredbama.

Zahvaljujem se i osoblju sve tri statističke institucije: Agencije za statistiku BiH, Federalnog zavoda za statistiku Federacije Bosne i Hercegovine i Republičkog zavoda za statistiku Republike Srpske koji su uz snažnu predanost, stručnost i profesionalizam doprinijeli uspješnoj implementaciji procesa Popisa.

Nadam se da će ova publikacija ispuniti očekivanja našeg auditorijuma i biti od velike koristi organima uprave, javnom i privatnom sektoru, stručnoj te naučno-istraživačkoj zajednici u BiH, kao i međunarodnoj zajednici i organizacijama.

Direktor
Dr. sc.Velimir Jukić

INTRODUCTORY NOTES

This publication is the product of work of statistical institutions in BiH aimed at presenting the end results of the Census of Population, Households and Dwellings of 2013 in Bosnia and Herzegovina. This publication was developed by work groups of statistical institutions as to show the Census data to the end users in a clear and applicable manner through tables arranged by topic and corresponding charts and graphs.

The Population and Household Census in Bosnia and Herzegovina was conducted from 1 October to 15 October 2013 on the basis of the Law on Census of Population, Households and Dwellings in BiH 2013. The BiH Agency for Statistics was the principal body in charge of Census preparation, organisation and implementation in cooperation with the FBiH Institute for Statistics and the RS Institute for Statistics. The BiH Ministry of Foreign Affairs, the BiH Ministry of Defence and the BiH Ministry of Justice were in charge of specific Census categories.

The Recommendations of the UN Economic Commission for Europe, the Eurostat and the Regulation (EC) No 763/2008 of the European Parliament and of the Council, as well as Regulation No 1201/2009 implementing Regulation 763/2008 on Population and Housing Censuses, were applied during the Census preparation and implementation in terms of technical specifications for topics and their breakdowns.

The successful 2013 Census implementation was preceded by multi-annual intensive preparations after the 2012 Census exercise in October.

The Census was conducted throughout Bosnia and Herzegovina. It comprised all municipalities (142), out of which, 79 are located in the Federation of Bosnia and Herzegovina, 62 in Republika Srpska and Brčko District encompassing 24.319 census units.

A total of 30 members of cantonal census commissions, 625 municipal census commission members, 36 state instructors, 184 Entity instructors, 2.509 municipal instructors and 19.089 census takers organised and participated in the field work, while 298 operators worked in the Data Processing Centre (or the Processing Centre), whereof 160 worked on manual preparations, 120 in OCR processing, 12 were scanners and 6 storekeepers.

The statistical staff from all three statistical institutions (the BiH Agency for Statistics, the FBiH Institute for Statistics and the RS Institute for Statistics) participated in the data processing which started on 27 January 2014.

Such a complex project could not have been accomplished without the mass participants' understanding of its significance. Therefore, I would like to thank the citizens of Bosnia and Herzegovina who contributed the most to the implementation of such a huge and comprehensive statistical survey as the Census by responding and cooperating responsibly.

Also, a thank goes to all Census participants, census takers, supervisors, instructors, coordinators, census centre managers, census commission members and everyone else who participated in the Census in any way.

A special thanks to our donors- the Delegation of the European Union in BiH, as well as the Kingdom of Sweden, for their financial and technical assistance. Their support was not only important regarding the 2012 Census exercise and the 2013 Census, but also regarding the selection of international experts who selflessly contributed to data quality, passing on their know- how and experience, as well as staff capacity building in the BiH statistical institutions.

I would also like to thank the IMO Mission members who guided us to finalise this process in accordance with international regulations.

A Thanks goes to the staff from all three statistical institutions: the BiH Agency for Statistics, the FBiH Institute for Statistics and the RS Institute for Statistics who contributed to the successful implementation of the Census process with strong commitment, expertise and professionalism.

I hope that this publication will meet the expectations of our audience and benefit the administrative bodies, the public and private sector, the expert and scientific research community in BiH, as well as the international community and organisations.

Director
Velimir Jukić, PhD

PREDGOVOR **3**
Introductory note *5*
SKRAĆENICE **9**
Abbrevations *9*
UVODNE NAPOMENE **11**
Introductory remarks *11*
METODOLOŠKA OBJAŠNJENJA **15**
Metodological explanations *15*

ADMINISTRATIVNA KARTA BOSNE I HERCEGOVINE **33**
Administrative map of Bosnia and Herzegovina *33*
Tabela 1: Radno sposobno stanovništvo prema statusu u aktivnosti **34**
Table 1: Working age population by activity status *34*
Tabela 1.1: Radno sposobno stanovništvo prema statusu u aktivnosti, po općinama/gradovima **36**
Table 1.1: Working age population by activity status, by municipalities/cities *36*
Tabela 1.2: Radno sposobno stanovništvo prema statusu u aktivnosti, po općinama/gradovima (%) **46**
Table 1.2: Working age population by activity status, by municipalities/cities (%) *46*
Tabela 2: Radno sposobno stanovništvo prema statusu u aktivnosti, starosnim grupama i spolu **56**
Table 2: Working age population by activity status, age group and sex *56*
Tabela 2.1: Radno sposobno stanovništvo prema statusu u aktivnosti, starosnim grupama i spolu, po općinama/gradovima **64**
Table 2.1: Working age population by activity status, age group and sex, by municipalities/cities *64*

Karta: STOPA ZAPOSLENOSTI, PO OPĆINAMA/GRADOVIMA, 2013 ..... **323**
Map: Employment rate, by municipalities/cities, 2013 ..... *323*
Karta: STOPA NEZAPOSLENOSTI, PO OPĆINAMA/GRADOVIMA, 2013 ..... **324**
Map: Unemployment rate, by municipalities/cities, 2013 ..... *324*
Karta: STOPA AKTIVNOSTI, PO OPĆINAMA/GRADOVIMA, 2013 ..... **325**
Map: Activity rate, by municipalities/cities, 2013 ..... *325*

Grafikon 1: Radno sposobno stanovništvo prema ekonomskoj aktivnosti i spolu (%), nivo BiH **326**
Graph 1: Working age population by economic activity and sex (%), level BiH *326*
Grafikon 1.1: Radno sposobno stanovništvo prema ekonomskoj aktivnosti i spolu (%), nivo F BiH **326**
Graph 1.1: Working age population by economic activity and sex (%), level F BiH *326*
Grafikon 1.2: Radno sposobno stanovništvo prema ekonomskoj aktivnosti i spolu (%), nivo RS **326**
Graph 1.2: Working age population by economic activity and sex (%), level RS *326*
Grafikon 1.3: Radno sposobno stanovništvo prema ekonomskoj aktivnosti i spolu (%), nivo BD BiH **326**
Graph 1.3: Working age population by economic activity and sex (%), level BD BiH *326*

Grafikon 2: Ekonomski neaktivno stanovništvo (%), nivo BiH **327**
Graph 2: Economically inactive population (%), level BiH *327*
Grafikon 2.1: Ekonomski neaktivno stanovništvo (%), nivo F BiH **327**
Graph 2.1: Economically inactive population (%), level F BiH *327*
Grafikon 2.2: Ekonomski neaktivno stanovništvo (%), nivo RS **327**
Graph 2.2: Economically inactive population (%), level RS *327*
Grafikon 2.3: Ekonomski neaktivno stanovništvo (%), nivo BD BiH **327**
Graph 2.3: Economically inactive population (%), level BD BiH *327*

Tabela 3: Zaposlene osobe prema zanimanju **328**
Table 3: Persons in employment by occupation *328*
Tabela 3.1: Zaposlene osobe prema zanimanju, po općinama/gradovima **330**
Table 3.1: Persons in employment by occupation, by municipalities/cities *330*
Tabela 3.2: Zaposlene osobe prema zanimanju, po općinama/gradovima (%) **338**
Table 3.2: Persons in employment by occupation, by municipalities/cities (%) *338*
Tabela 4: Zaposlene osobe prema zanimanju, starosnim grupama i spolu **346**
Table 4: Persons in employment by occupation, age groups and sex *346*
Tabela 4.1: Zaposlene osobe prema zanimanju, starosnim grupama i spolu, po općinama/gradovima **354**
Table 4.1: Persons in employment by occupation, age groups and sex, by municipalities/cities *354*
Grafikon 3: Zaposleni prema zanimanju i spolu (%), nivo BiH **592**
Graph 3: Persons in employment by occupation and sex (%), level BiH *592*
Grafikon 3.1: Zaposleni prema zanimanju i spolu (%), nivo F BiH **593**
Graph 3.1: Persons in employment by occupation and sex (%), level F BiH *593*
Grafikon 3.2: Zaposleni prema zanimanju i spolu (%), nivo RS **593**
Graph 3.2: Persons in employment by occupation and sex (%), level RS *593*
Grafikon 3.3: Zaposleni prema zanimanju i spolu (%), nivo BD BiH **593**
Graph 3.3: Persons in employment by occupation and sex (%), level BD BiH *593*

Tabela 5: Zaposlene osobe prema djelatnosti 594
Table 5: Persons in employment by the industry 594
Tabela 5.1: Zaposlene osobe prema djelatnosti, po općinama/gradovima 596
Table 5.1: Persons in employment by the industry, by municipalities/cities 596
Tabela 5.2: Zaposlene osobe prema djelatnosti, po općinama/gradovima (%) 608
Table 5.2: Persons in employment by the industry, by municipalities/cities (%) 608
Tabela 6: Zaposlene osobe prema djelatnosti, starosnim grupama i spolu 620
Table 6: Persons in employment by the industry, age groups and sex 620
Tabela 6.1: Zaposlene osobe prema djelatnosti, starosnim grupama i spolu, po općinama/gradovima 628
Table 6.1: Persons in employment by the industry, age groups and sex, by municipalities/cities 628
Grafikon 4: Zaposleni prema djelatnosti i spolu (%), nivo BiH 908
Graph 4: Persons in employment by the industry and sex (%), level BiH 908
Grafikon 4.1: Zaposleni prema djelatnosti i spolu (%), nivo F BiH 909
Graph 4.1: Persons in employment by the industry and sex (%), level F BiH 909
Grafikon 4.2: Zaposleni prema djelatnosti i spolu (%), nivo RS 909
Graph 4.2: Persons in employment by the industry and sex (%), level RS 909
Grafikon 4.3: Zaposleni prema djelatnosti i spolu (%), nivo BD BiH 909
Graph 4.3: Persons in employment by the industry and sex (%), level BD BiH 909

Grafikon 5: Zaposlene osobe prema položaju u zaposlenosti i spolu (%), nivo BiH 910
Graph 5: Persons in employment by status in employment and sex (%), level BiH 910
Grafikon 5.1: Zaposlene osobe prema položaju u zaposlenosti i spolu (%), nivo F BiH 910
Graph 5.1: Persons in employment by status in employment and sex (%), level F BiH 910
Grafikon 5.2: Zaposlene osobe prema položaju u zaposlenosti i spolu (%), nivo RS 910
Graph 5.2: Persons in employment by status in employment and sex (%), level RS 910
Grafikon 5.3: Zaposlene osobe prema položaju u zaposlenosti i spolu (%), nivo BD BiH 910
Graph 5.3: Persons in employment by status in employment and sex (%), level BD BiH 910
Tabela 7: Zaposlene osobe prema položaju u zaposlenosti 911
Table 7: Persons in employment by status in employment 911
Tabela 7.1: Zaposlene osobe prema položaju u zaposlenosti, po općinama/gradovima 912
Table 7.1: Persons in employment by status in employment, by municipalities/cities 912
Tabela 7.2: Zaposlene osobe prema položaju u zaposlenosti, po općinama/gradovima (%) 917
Table 7.2: Persons in employment by status in employment, by municipalities/cities (%) 917
Tabela 8: Zaposlene osobe prema položaju u zaposlenosti, starosnim grupama i spolu 922
Table 8: Persons in employment by status in employment, age groups and sex 922
Tabela 8.1: Zaposlene osobe prema položaju u zaposlenosti, starosnim grupama i spolu, po općinama/gradovima . 928
Table 8.1: Persons in employment by status in employment, age groups and sex, by municipalities/cities 928

PRILOZI 1083
Annex 1083
Popisnica (obrazac P-1) 1085
Personal Questionnaire (Form P-1) 1089
Upitnik za domaćinstvo i stan (obrazac P-2) 1093
Questionnaire on Household and Dwelling (Form P-2) 1097

SKRAĆENICE

BiH	Bosna i Hercegovina
FBiH	Federacija Bosne i Hercegovine
RS	Republika Srpska
BD	Brčko Distrikt
BHAS	Agencija za statistiku Bosne i Hercegovine
FZS	Federalni zavod za statistiku
RZSRS	Republički zavod za statistiku Republike Srpske
EBD	Ekspozitura Brčko Distrikt

ABBREVIATIONS

BiH	*Bosnia and Herzegovina*
FBiH	*Federation of Bosnia and Herzegovina*
RS	*Republika Srpska*
BD	*Brčko District*
BHAS	*Agency for Statistics of Bosnia and Herzegovina*
FZS	*Institute for Statistics of federation of BiH (FIS)*
RZSRS	*Institute for Statistics of Republika Srpska (RSIS)*
EBD	*Statistical office of Brčko District (Branch Office of BHAS)*

UVODNE NAPOMENE

Šta je Popis?

Popis stanovništva je najveće statističko istraživanje jedne države kojim se prikupljaju, obrađuju i objavljuju podaci o stanovništvu, domaćinstvima i stanovima. Cilj Popisa je ustanoviti broj stanovnika za cijelu državu, kao i po svim teritorijalnim nivoima. Osim broja i prostornog rasporeda, popisom stanovništva se dobijaju podaci o demografskim, etničkim, obrazovnim, ekonomskim, migracijskim i drugim odlikama stanovnika, kao i o broju domaćinstava, porodica i njihovim odlikama, te podaci o stambenom fondu i njegovim karakteristikama. Ti su podaci neophodni za provođenje ekonomskih i socijalnih razvojnih politika, te naučnih istraživanja, korištenje sredstava iz EU-ovih i drugih fondova, kao i druge potrebe građana, što znači da je Popis najvažniji statistički izvor podataka o stanovništvu jedne države.

Popis obuhvaća aktivnosti prikupljanja podataka na terenu, obradu, agregiranje, analizu i diseminiranje podataka.

Prema preporukama Ujedinjenih naroda, popisi stanovništva se provode svakih deset godina.

Pravni osnov Popisa

Popis 2013. godine u Bosni i Hercegovini je proveden na osnovu:

- Zakona o popisu stanovništva, domaćinstava i stanova u Bosni i Hercegovini 2013. godine („Službeni list BiH“, br. 10/12 i 18/13),
- Preporuka Ekonomskog povjerenstva UN-a za Evropu i Statističkog ureda Evropske unije (Recommendations for the 2010 Censuses of Population and Housing), te
- Uredbe (EC) br. 763/2008 Evropskog parlamenta i vijeća.

Teritorija na kojoj je proveden Popis 2013. g.

Popis je proveden na teritoriji cijele Bosne i Hercegovine. Popisom su bile obuhvaćene sve općine (142), od toga u Federaciji Bosne i Hercegovine 79 općina, u Republici Srpskoj 62 općine i Brčko Distrikt BiH.

INTRODUCTORY REMARKS

What does the Census mean?

Census of population is the country's major statistical survey, within which data on the population, households and dwellings are collected, processed and published. The aim of the census is to establish the number of the population in the entire country and at all territorial levels. Apart from the number and spatial distribution, the population census also provides data on demographic, ethnical, educational, economic, migration and other characteristics of the population, such as the number of households, families and their characteristics, and data on the housing stock and its characteristics. Such data are required for the implementation of economic and social development policies, scientific researches, utilisation of funds from the EU and other funds, and for other needs of citizens, which means that the Census is the most important statistical source of data on the country population.

Census includes the field activities on data collection, processing, aggregation, analysis and dissemination.

According to the recommendations of the United Nations, censuses of population are to take place on a ten-year basis.

Legal ground for the Census

The 2013 Census in Bosnia and Herzegovina was carried out based on the following:

- *Law on Census of Population, Households and Dwellings in Bosnia and Herzegovina in 2013 (Official Gazette of BiH, 10/12 and 18/13),*
- *Recommendations of the UN Economic Commission for Europe and the European Union Statistical Office (Recommendations for the 2010 Censuses of Population and Housing), and*
- *Regulation (EC) No. 763/2008 of the European Parliament and the Council.*

Territory covered by the 2013 Census

The Census was carried out on the entire territory of Bosnia and Herzegovina. The Census covered all municipalities (142), 79 municipalities in the Federation of Bosnia and Herzegovina and 62 municipalities in Republika Srpska and in the Brčko District of BiH.

Jedinice Popisa

Popisom su , kao što je predviđeno članom 4. i 5. Zakona o popisu stanovništva, domaćinstava i stanova u BiH 2013. godine, prikupljeni podaci o stanovništvu, domaćinstvima i stanovima.

Census units

As stipulated in Articles 4 and 5 of the Law on Census of Population, Households and Dwellings in Bosnia and Herzegovina in 2013, data on population, households and dwellings were collected within the Census.

Stanovništvo

Popisom su se popisivale osobe koje su državljani Bosne i Hercegovine s prebivalištem ili boravištem u Bosni i Hercegovini, bez obzira na to jesu li u trenutku Popisa prisutni u Bosni Hercegovini ili su odsutni iz Bosne i Hercegovine; strani državljani s dozvolom za stalni ili privremeni boravak u Bosni i Hercegovini, bez obzira na to jesu li u trenutku Popisa u Bosni i Hercegovini ili nisu; osobe bez državljanstva.

Population

The Census covered persons who were citizens of Bosnia and Herzegovina with place of usual residence in Bosnia and Herzegovina, regardless of whether, at the time of the Census, they were present in Bosnia and Herzegovina, or absent from Bosnia and Herzegovina; foreign citizens who had residence permit for permanent or temporary residence in Bosnia and Herzegovina, regardless of whether, at the time of the Census, they were in Bosnia and Herzegovina or not; persons without citizenship.

Domaćinstva

Popisom su obuhvaćena sva individualna (privatna) domaćinstva osoba jedinica Popisa, sva kolektivna domaćinstva (sastavljena od osoba koje žive u ustanovama za trajno zbrinjavanje djece i odraslih, u bolnicama za smještaj neizlječivo bolesnih, u samostanima ili drugim vjerskim objektima i slično).

Households

The Census covered all individual (private) households of persons within the Census units, all collective households (consisted of persons living in the institutions for permanent care for children and adults, hospitals for those suffering from incurable diseases, in monasteries or other religious facilities and similar) were enumerated during the Census.

Stanovi

Popisom su obuhvaćeni stanovi u državi, nezavisno od toga koriste li se za stanovanje, za neku drugu namjenu ili nisu naseljeni; objekti namijenjeni za kolektivno (institucionalno) stanovanje; druge nastanjene prostorije ili objekti koji nisu namijenjeni za stanovanje, a u vrijeme Popisa se koriste za tu namjenu.

Dwellings

The Census covered dwellings in the country, irrelevant of whether they were used for living, for some other purposes or were unoccupied; facilities intended for collective (institutional) accommodation; other occupied premises or facilities unintended for living, but were used for that purpose at the time of the Census.

Vrijeme popisivanja i referentni momenat Popisa

Popisivanje stanovništva, domaćinstava i stanova, na cijeloj teritoriji Bosne i Hercegovine, trajalo je u periodu od 1. oktobra u 9 sati ujutro, do 15. oktobra 2013. godine u 21 sat, prema stanju na dan 30. 9. 2013. godine u 24. 00 sata, odnosno u ponoć između 30. septembra i 1. oktobra 2013. godine (osim za pojedina pitanja za koja je drugačije naznačeno na obrascima). Ovaj vremenski presjek u statističkoj praksi se definiše kao kritični ili referentni momenat Popisa.

Time of enumeration and the Census reference time

Census of population, households and dwellings on the entire territory of Bosnia and Herzegovina lasted from 1 October at 09:00 a.m. to 15 October 2013 at 09:00 p.m. according to the situation on 30 September 2013 at 24:00, that is, at midnight between 30 September and 1 October 2013 (except for certain issues in relation to which it is differently indicated in the census forms). In statistical practice, this time breakdown is defined as the Census Critical or Reference Moment.

Metoda Popisa

Popis 2013. godine je proveden na tradicionalan način, tj. metodom intervjua, po načelu „od vrata do vrata". Prikupljanje podataka na terenu vršili su obučeni i ovlašteni popisivači koji su dobijene odgovore upisivali na popisne obrasce (popisni obrasci P-1 i P-2).

Census methodology

The 2013 Census was conducted in traditional way, by an interview and following the "door to door" principle. Field data were collected by trained and authorised enumerators who entered the answers into the census forms (census forms P-1 Personal Questionnaire, and P-2 Questionnaire for Household and Dwelling).

Jezik i pismo Popisa 2013. godine

Odgovori na popisnim obrascima su se upisivali na bosanskom, hrvatskom ili srpskom jeziku, latiničnim ili ćiriličnim pismom. Popisni obrasci i metodološke upute su bile štampani na bosanskom, hrvatskom i srpskom jeziku, latiničnim i ćiriličnim pismom.

Pripadnici nacionalnih manjina imali su pravo da dobiju na uvid ogledne primjerke popisnih obrazaca na jeziku i pismu svoje nacionalne manjine.

The 2013 Census language and script

Answers in the census forms were written in the Bosnian, Croatian and Serbian language, using the Latin and Cyrillic script. Census forms and methodological instructions were printed in Bosnian, Croatian and Serbian language and in the Latin and Cyrillic script.

Members of national minorities had a right to receive specimens of census forms in the language and script of their national minority.

Zaštita ličnih podataka

Lični podaci koji su se prikupljali Popisom 2013. godine podliježu posebnoj zaštiti koja se osiguravala u svim fazama realiziranja (prikupljanja, kontrole, obrade i objavljivanja rezultata Popisa), a sukladno članu 15. Zakona o popisu stanovništva, domaćinstava i stanova u BiH 2013. godine („Službeni list BiH" br. 10/12 i 18/13).

Protection of personal data

Personal data obtained during the 2013 Census are subject to special protection secured in all stages of the implementation (collection, control, processing and publication of the Census results), pursuant to Article 15 of the Law on Census of Population, Households and Dwellings in BiH in 2013 (Official Gazette of BiH, 10/12 and 18/13).

METODOLOŠKA OBJAŠNJENJA

U Popisu 2013. godine po prvi put je za utvrđivanje ukupnog broja stanovništva primijenjen koncept „uobičajenog stanovništva". Po ovom konceptu osoba se smatra stanovnikom onog mjesta u kojem sama (u slučaju samačkog domaćinstva) ili s članovima svog domaćinstva provodi najveći dio svog vremena, odnosno dnevni odmor, nezavisno od toga gdje ima prijavljeno prebivalište. Time su u ukupno stanovništvo određenog mjesta uključene osobe koje su u tom mjestu živjele neprekidno najmanje godinu dana prije kritičnog momenta Popisa, kao i osobe koje su u tom momentu živjele kraće od 12 mjeseci s namjerom da u tom mjestu ostanu najmanje godinu dana.

Starost i spol

Starosno-spolna struktura stanovništva predstavlja najvažniju demografsku odliku svake populacije. Struktura stanovništva po starosti i spolu se formira u dužem periodu, pod direktnim utjecajem kretanja nataliteta i mortaliteta, ali i migratornih tokova stanovništva. Aktuelni starosno-spolni sastav stanovništva stoga predstavlja jasnu sliku dosadašnjeg razvoja svake populacije i istovremeno, u velikoj mjeri, uslovljava buduće promjene u kretanju stanovništva.

Na osnovu podataka o ovim obilježjima određuje se mnoštvo vrlo bitnih skupova stanovništva, kao što su: mlado i staro stanovništvo, radni kontingent, žensko fertilno stanovništvo, djeca školoobaveznog uzrasta, maloljetno stanovništvo, punoljetno stanovništvo itd. Osim toga, podaci o starosno-spolnoj strukturi stanovništva predstavljaju osnov za proučavanje demografskog stanja i perspektiva neke populacije, te za izradu različitih strategija i politika u vezi s demografskim razvojem, mladima, starenjem, obrazovanjem, poboljšanjem položaja žena u društvu itd.

Starost stanovništva iskazuje se u navršenim godinama života, prema stanju na dan 30. septembra 2013. godine u 24. 00 sata, što predstavlja kritični momenat Popisa.

Prema međunarodnim preporukama, starost i spol spadaju u red tzv. osnovnih obilježja („core topics") tj. obilježja koja moraju da budu uključena u sadržaj osnovnih popisnih obrazaca. Imajući u vidu njihov značaj, odnosno činjenicu da je riječ o obilježjima bez kojih se ne mogu u potpunosti sagledati neke druge važne karakteristike stanovništva

METHODOLOGICAL EXPLANATIONS

In the 2013 Census, the concept of "usual residents" was applied for the first time in order to determine the total number of population. Under this concept, a person shall be considered as a resident of the place at which s/he alone (in the case of a oneperson household) or with members of her/his household spends most of time, that is, daily rest, irrespective of where the person's place of residence is registered. Therefore, the total population of a certain place includes persons who lived in that place for a continuous period of at least one year prior to the Census Critical Moment, and persons who at that particular moment lived there less than 12 months but intend to stay at that place for at least one year.

Age and sex

Age and sex structure of the population is the most important demographic characteristic of a population. The population age and sex structure shall be formed over a longer period of time, being directly influenced by natality and mortality trends, including migration. Current age and sex structure of the population therefore provides a clear picture of the last growth of any population, simultaneously conditioning, to a large extent, the future changes in the population trends.

The data on these topics determine many important population groups, like the youth and senior citizens, worker quota, fertile female population, children of compulsory school attendance age, minors, adult population, etc. Apart from that, data on the age and sex population structure represent the basis for research of the demographic situation and perspectives of a population group, as well as for the development of different strategies and policies regarding demographic development, youth, ageing, education and improving women's position in society.

The population age is shown in the completed years of life on 30 September 2013 at 24:00, which is a Census Reference Moment.

According to international recommendations, age and sex are categorised as core topics, i.e. topics which must be included as a compulsory part of the census forms. Having regard to their significance, or the fact that these topics are crucial for a comprehensive oversight of some other significant population characteristics (economic activity, level of education,

(ekonomska aktivnost, obrazovni nivo, bračni status, nivo rađanja, migracije itd.), neophodno je da prikupljene informacije o starosti i spolu budu što potpunije i preciznije.

Podatak o starosti u Popisu 2013. godine bazira se na odgovoru na pitanje o jedinstvenom matičnom broju (JMB), čijih se prvih sedam cifara odnosi na datum rođenja (dan, mjesec i posljednje tri cifre godine rođenja).

marital status, childbirth ratio, migration, etc.), it is essential that the collected data on age and sex are as complete and accurate as possible.

Data on age in the 2013 Census are based on information about the Single Reference Number (SRN), which of the first seven digits entail the date of birth (day and month, while the last three digits display the year of birth).

	DAN	MJESEC	GODINA	OSTALIH 6 CIFARA IZ JMB
Datum rođenja i JMB:				
	DAY	MONTH	YEAR	THE LAST 6 DIGITS OF THE PIN
Date of Birth and PIN				

Na osnovu ovako dobijenih odgovora, tokom obrade popisne građe izračunate su navršene godine starosti svake osobe. Starost stanovništva iskazuje se u navršenim godinama života prema stanju na dan 30. septembra 2013. godine. Za osobe za koje nije bila upisana godina rođenja pretpostavljena starost je određena na osnovu drugih obilježja osobe (odnos prema nosiocu domaćinstva, položaj člana u porodici, bračni status, podaci o ekonomskoj aktivnosti, najviša završena škola, pohađanje škole itd.).

Spol je jedno od osnovnih demografskih obilježja i prikupljano je u svakom popisu stanovništva. Ukoliko za neku osobu na popisnom obrascu P-1 (Popisnica) nije dat odgovor na pitanje o spolu, tokom obrade popisne građe, podatak o spolu je dodat na osnovu drugih podataka o osobi (jedinstveni matični broj, položaj člana u porodici, pitanje o broju živorođene djece i sl.).

During the processing of Census data, the age of every person was calculated on the basis of this information. The age of the population is shown by completed years of life as of 30 September 2013. If the year of birth was not provided, age was assumed on the basis of other personal indicators (relationship towards the head of the household, position in the family, marital status, economic activity the highest level of education reached, school attendance, etc.).

Sex is one of the basic demographic topics and these data have been collected in every Census population. If data on sex were not provided in the P-1 form (Personal Questionnaire), that information was added during data processing on the basis of other information about the person (Single Reference Number, position of the member in the family, information on live births, etc.).

	muški	ženski		Male	Female
Spol	☒ 1)	☒ 2)	Sex	☒ 1)	☒ 2)

Ekonomska aktivnost

Interesovanje za podacima o ekonomskoj aktivnosti stanovništva podstaknuto je rastućom potrebom za planiranjem ekonomskih politika i osmišljavanjem strategija zapošljavanja i obrazovanja, te su pitanja koja se odnose na ekonomsku aktivnost stanovništva uključena u sadržaj Popisa stanovništva, domaćinstava i stanova u Bosni i Hercegovini 2013. godine.

Economic activity

The interest in data on the population's economic activity has arisen from the growing need for planning of economic policies and designing of employment and education strategies, and hence, questions on the population's economic activity were included in the Census of Population, Households and Dwellings in Bosnia and Herzegovina in 2013.

Utvrđivanje osnovnih karakteristika radne snage i položaja stanovništva u ekonomskoj aktivnosti je osnovni cilj uvrštavanja pitanja o ekonomskoj aktivnosti stanovništva u sadržaj Popisa stanovništva, domaćinstava i stanova u Bosni i Hercegovini 2013. godine. Prilikom utvrđivanja položaja osobe u ekonomskoj aktivnosti uzimao se u obzir radni status osobe utvrđen na osnovu trenutne aktivnosti koju je ta osoba obavljala u referentnoj sedmici.

The main objective of including questions on the population's economic activity in the Census of Population, Households and Dwellings in Bosnia and Herzegovina in 2013 was to identify basic characteristics of the labour force and the population's economic activity status. Upon identifying a person's economic activity status, the person's employment status was considered, which was identified on the basis of the person's existing activity that he/she was performing in the reference week.

Način prikupljanja podataka o ekonomskoj aktivnosti

U skladu sa međunarodnim preporukama, podaci o ekonomskoj aktivnosti spadaju u tzv. osnovna obilježja *(core topics)* i kao takva treba da budu dio sadržaja osnovnih popisnih obrazaca. Dobijanje podataka o tri osnovna i međusobno isključiva kontingenta stanovništva (zaposlenih, nezaposlenih i neaktivnih) je osnovni cilj prikupljanja podataka o ekonomskoj aktivnosti.

Podaci o ekonomskoj aktivnosti stanovništva prikupljani su za osobe starosti 15 i više godina, tj. za sve osobe rođene prije 01.10.1998. godine. Budući da osobe mogu biti ekonomski aktivne i nakon izlaska iz tzv. radnog kontingenta (15-64 godine), maksimalna starosna granica nije definisana.

Za utvrđivanje ekonomske aktivnost osobe u Popisu stanovništva, domaćinstava i stanova u Bosni i Hercegovini 2013. godine korišten je koncept trenutne aktivnosti koju je osoba obavljala u referentnom periodu, te su svi podaci o ekonomskim karakteristikama stanovništva izvedeni na osnovu odgovora o trenutnoj aktivnosti u referentnom periodu, a ne u odnosu na kritični momenat. Referentni periodi za pitanja o ekonomskoj aktivnosti su različiti u pitanjima koja se odnose na ekonomsku aktivnost i jasno su naznačeni u okviru pitanja na popisnom obrascu.

Data collection method on economic activity

In accordance with the international recommendations, economic activity data fall within the category of core topics, and as such, they should be included in the basic census forms. The main objective of collecting economic activity data is to obtain data on the three basic and mutually exclusive population contingents (employed, unemployed, inactive persons).

Economic activity data on the population were collected for persons from age 15 onwards, i.e. for all persons born before 1 October 1998. Given that persons may be economically active even after exiting the so-called working contingent (15-64), the maximum age limit was not specified.

To identify a person's economic activity in the Census of Population, Households and Dwellings in Bosnia and Herzegovina in 2013, the existing activity concept was used which referred to the activity that the person was performing in the reference period, and all data on the population's economic characteristics were derived from the answers on the existing activity during the reference period, and not during the critical moment. The reference periods in questions on economic activity were different for different economic activity related questions, and they were clearly indicated in the question section on the census form.

32. Da li je osoba tokom sedmice od 8. do 14. oktobra radila barem jedan sat, da bi stekla sredstva za život ili je bila neplaćeni pomažući član?

Da ☒ → Pitanje 37. | Ne, ali ima posao na koji će se vratiti (bolovanje, godišnji odmor i sl.) ☒ → Pitanje 37. | Ne ☒

32. Did the person work in the week from 8-14 October, even if only for one hour, for either pay or profit, or unpaid family member?

Yes ☒ → Question 37 | No, but has a job to return to (sick leave, vacation etc) ☒ → Question 37 | No ☒

33. Da li je osoba tražila posao u periodu od 17. septembra do 14. oktobra? — Da ☒ — Ne, našla je posao koji će uskoro početi da radi ☒ — Ne ☒ → Pitanje 35.

33. Did the person look for a work, in the period between the 17 September and 14 October? — Yes ☒ — No, waiting to start a job already obtained ☒ — No ☒ → Question 35

34. Ako bi osobi bio ponuđen posao sada, da li bi mogla početi da radi u periodu od 15. do 29. oktobra? — Da ☒ → Pitanje 36. — Ne ☒

34. Could the person start working in the period 15-29 October if a job is offered? — Yes ☒ → Question 36 — No ☒

Na osnovu ekonomske aktivnosti u referentnom periodu ukupno stanovništvo se razvrstava na ekonomski aktivno i ekonomski neaktivno.

Ekonomski aktivno stanovništvo čine osobe koje obavljaju neko zanimanje i osobe koje su nezaposlene. Osobe koje obavljaju neko zanimanje tj. zaposleni su osobe koje imaju 15 godina i više i koje su u referentnoj sedmici od 23-29. septembra radile/obavljale aktivnost najmanje jedan sat za plaću ili naknadu, bez obzira na njihov formalni status ili nisu radile u referentnoj sedmici, ali imaju posao na koji će se vratiti. Nezaposleni su osobe koje imaju 15 i više godina i koje nisu radile u referentnoj sedmici, aktivno su tražile posao zadnjih mjesec dana i mogle bi početi raditi u naredne 2 sedmice. Ova tri kriterija moraju biti ispunjeni istovremeno.

Ekonomski neaktivno stanovništvo su osobe koje nisu razvrstane ni u jednu gore navedenu kategoriju. Ekonomski neaktivne osobe su učenici (15 i više godina), studenti, penzioneri, domaćice, osobe nesposobne za rad, te ostale ekonomski neaktivne osobe.

Based on economic activity in the reference period, the total population was divided into economically active and economically inactive.

Economically active population refers to employed and unemployed persons. Employed persons refer to persons age 15 onwards who worked/performed an activity during the reference week from 23 to 29 September, at least for one hour for a salary or compensation, regardless of their formal status, and persons who did not work in the reference week, but had a job to return to. Unemployed persons refer to person's age 15 onwards who did not work in the reference week, but were actively seeking work in the last month and were to start working in the following 2 weeks. These three criteria must be met simultaneously.

Economically inactive persons refer to persons who were not classified in any of the above mentioned categories. Economically inactive persons refer to high school students (15 years of age onwards), college students, retired persons, housewives, persons incapable of work, and other economically inactive persons.

35. Status osobe u neaktivnosti:

- Učenik/ Učenica (15 godina i više) ili student/ studentica ☒ → Pitanje 40.
- Penzioner/ Penzionerka ☒
- Primaoci kapitalnih prihoda (od nekretnina ili investicija, kamata, renti, autorskih prava) ☒
- Osoba koja obavlja kućne poslove ☒
- Nesposoban za rad ☒
- Ostale ekonomski neaktivne osobe ☒

} Pitanje 42.

35. Status of an inactive person:

- Pupil/student (aged 15 and over) ☒ → Question 40
- Retired ☒
- Person with income from property or investments, interests, rents or royalties ☒
- Homemaker ☒
- Incapable of work ☒
- Other inactive person ☒

} Question 42

Aktivnost

Podaci o aktivnosti prikupljani su za sve osobe 15 i više godina starosti, tj. osobe rođene prije 01.10.1998. godine. Na postavljeno pitanje o obavljanju aktivnosti barem jedan sat u toku sedmice od 23.-29. septembra 2013. godine radi sticanja sredstava za život ili u svojstvu neplaćenog pomažućeg člana, osobe su mogle da se izjasne da su obavljale aktivnost ili da nisu obavljale aktivnost, ali imaju posao na koji će se vratiti ili da nisu uopće obavljale aktivnost.

Pod pojmom rad podrazumijeva se bilo kakav rad kojim se stiču sredstva za život, odnosno rad za plaću ili naknadu bilo u novcu ili naturi, čak i ako je taj rad trajao samo jedan sat.

Zaposlenost ne podrazumijeva samo zvaničan radni odnos nego i druge oblike rada kojima se stiču sredstva za život. Penzioner, učenik, domaćica i bilo koja druga osoba, ukoliko je u referentnoj sedmici obavljala aktivnost barem 1 sat smatrat će se zaposlenom osobom, bez obzira na njen formalni status.

Sticanje sredstava za život ne podrazumijeva isključivo rad za plaću nego i rad za novčanu naknadu ili naknadu u naturi, rad za profit ili porodičnu dobit, razmjenski rad itd.

Ne smatra se da osoba obavlja aktivnost ako obavlja svakodnevne poslove za vlastito domaćinstvo. Također, ne smatra se da osoba obavlja aktivnost ako radi za dobrotvorne svrhe i volonterski rad bez primanja naknade, izuzev ako nije pomažući član domaćinstva.

Osobe koje veći dio vremena obavljaju poljoprivredne poslove na porodičnom imanju, poslove izrade predmeta domaće radinosti radi prodaje, poslove u trgovačkoj, ugostiteljskoj ili drugoj radnji nekog od članova domaćinstva, smatraju se aktivnim osobama koje obavljaju zanimanje. Također, osobe koje po tuđim kućama obavljaju razne kućanske poslove za koje ostvaruju naknadu, smatraju se aktivnim osobama.

Activity

Economic activity data were collected on persons age 15 onwards, i.e. all persons born before 1 October 1998. To answer the question on working for at least one hour during week 23-29 in September, 2013 either to earn for a living or as an unpaid supporting family member, persons could state that they worked, did not work but had a job to return to, or that they did not work at all.

The term work includes any work that ensures means for a living and/or work for a salary or compensation in money or in kind, even if the work lasted only for one hour.

Employment does not only include official employment, but also other forms of work which provide income. A retired person, pupil, and any other person which worked for at least 1 hour during the reference week, will be considered an employed person, regardless of their formal status.

Generation of income does not exclusively include work for a salary, but also work for an allowance, profit or family benefits (the payment may be in kind or shared work, etc.).

A person shall not be considered to perform an activity, if he/she performs daily duties for his/her own household. Also, a person shall not be considered to perform an activity, if he/she works for charity purposes without payment, unless he/she is a supporting household member.

Persons who perform agricultural activities on their family estates, make craft products for sale, work in a shop, an establishment or other store owned by one of their family members, are considered active persons with employment. Also, persons who perform different household chores in other people's houses and receive payment thereupon are considered to be active persons.

32. Da li je osoba tokom sedmice od 8. do 14. oktobra radila barem jedan sat, da bi stekla sredstva za život ili je bila neplaćeni pomažući član? — Da ☒ → Pitanje 37. — Ne, ali ima posao na koji će se vratiti (bolovanje, godišnji odmor i sl.) ☒ → Pitanje 37. — Ne ☒

32. Did the person work in the week from 8-14 October, even if only for one hour, for either pay or profit, or unpaid family member? — Yes ☒ → Question 37 — No, but has a job to return to (sick leave, vacation etc) ☒ → Question 37 — No ☒

Traženje posla

Podaci o traženju posla u periodu od 02.-29. septembra 2013. godine prikupljani su za sve osobe 15 i više godina starosti koje su se izjasnile da nisu obavljale nikakvu aktivnost barem jedan sat u toku sedmice od 23.-29. septembra 2013. godine radi sticanja sredstava za život ili u svojstvu neplaćenog pomažućeg člana.

Pojam aktivno traženje posla podrazumijeva bilo koji način traženja posla, kao na primjer:

- kontaktiranje, prijava ili raspitivanje o mogućem zaposlenju pri zavodu za zapošljavanje;
- direktna prijava poslodavcima;
- objavljivanje oglasa za traženje posla u novinama ili časopisima;
- prijava ili raspitivanje o mogućem zaposlenju pri privatnoj agenciji za zapošljavanje;
- raspitivanje o mogućem zaposlenju kod rođaka, prijatelja i sl.;
- proučavanje objavljenih oglasa za slobodna radna mjesta u novinama ili časopisima;
- pristupanje testiranju za posao u poslovnom subjektu u bilo kojem obliku vlasništva i čekanje rezultata;
- traženje dozvola, licenci ili finanijskih sredstava za pokretanje vlastitog obrta, preduzeća, poljoprivrednog imanja i sl.;
- traženje zemljišta, radnih prostorija ili opreme za rad za pokretanje vlastitog obrta, preduzeća, poljoprivrednog imanja i sl.

Osobe su se mogle izjasniti da su u referentnom periodu od 02.-29. septembra 2013. godine aktivno tražile posao ili da nisu aktivno tražile posao, jer su našle posao koji će uskoro početi raditi ili da nisu nikako tražile posao.

Seeking employment

Data on seeking employment from 2-29 September 2013 were collected for all persons age 15 onwards which stated to have not performed any activity not at least for 1 hour during the week of 23-29 September 2013 neither to earn for a living nor as an unpaid supporting family member.

Active seeking of job includes any way of seeking employment, as for example:

- contacting, applying, or inquiring about the possible employment at the Employment Bureau;
- direct application submission to employers;
- publishing an advertisement for job in newspapers or magazines;
- applying or inquiring possible employment in a private employment agency;
- inquiring possible employment at relatives', and friends', etc.;
- reading job vacancy advertisements in newspapers or magazines;
- taking tests for employment in a business entity with any type of ownership, and waiting for results;

- asking for permits, licenses or financial funds for starting an own business, company, agricultural holding, etc.;
- looking for land, premises or work equipment for starting own business, company, agricultural holding, etc.

Persons could state to have been actively looking for a job during the reference period from 2 to 29 September or to have not been looking for a job because they found a job which would start soon or to have not been looking for a job at all.

33. Da li je osoba tražila posao u periodu od 17. septembra do 14. oktobra? — Da ☒ — Ne, našla je posao koji će uskoro početi da radi ☒ — Ne ☒ → Pitanje 35.

33. Did the person look for a work, in the period between the 17 September and 14 October? — Yes ☒ — No, waiting to start a job already obtained ☒ — No ☒ → Question 35

Početak rada

Podaci o spremnosti i raspoloživosti osoba za rad na eventualno ponuđenom poslu u periodu od 01.-15. oktobra 2013. godine prikupljani su za sve osobe starosti 15 i više godina koje su tražile posao u periodu od 02.-29. septembra 2013. godine ili koje ga nisu tražile u periodu od 02.-29. septembra 2013. godine, jer su ga već našle i uskoro trebaju početi raditi.

Starting work

Data on readiness and availability of persons for work in a potentially offered job from 1 to 15 October 2013 were collected for all persons age 15 onwards who were looking for a job in the period of 2-29 September 2013 and those who were not looking for a job from 2 to 29 September 2013 because they already had found it and were soon starting to work.

Osobe su se mogle izjasniti da su spremne i raspoložive za rad na eventualno ponuđenom poslu u periodu 01.-15. oktobra 2013. godine i u slučaju kada ne mogu početi s radom samo zato što čekaju dozvolu ili rješenje nekog administrativnog postupka vezanog za posao. Osobe su se, također, mogle izjasniti da nisu raspoložive za rad u periodu 01.-15. oktobra 2013. godine iz raznih razloga koji nisu vezani uz posao.

Persons could state to be ready and available for work in a potentially offered job from 1 to 15 October 2013 even if they were not able to start working because they were waiting for a permit or decision of an administrative procedure related to a job. Persons could also state not to be available for work from 1 to 15 October 2013 due to different reasons which were not related to a job.

34. Ako bi osobi bio ponuđen posao sada, da li bi mogla početi da radi u periodu od 15. do 29. oktobra? — Da ☒ → Pitanje 36. — Ne ☒

34. Could the person start working in the period 15-29 October if a job is offered? — Yes ☒ → Question 36 — No ☒

Neaktivnost

Podaci o stanju osobe u neaktivnosti prikupljani su za sve osobe koje u referentnoj sedmici od 23.-29. septembra 2013. godine nisu radile niti jedan sat i nisu tražile posao u periodu od od 02.-29. septembra 2013. godine, odnosno osobe koje u referentnoj sedmici od 23.-29. septembra 2013. godine nisu radile niti jedan sat, tražile su posao ili nisu tražile posao, jer su ga našle i trebaju početi raditi u periodu od 02.-29. septembra 2013. godine i koje ne bi mogle početi raditi u periodu od 01.-15. oktobra 2013. godine ako bi im posao bio ponuđen. Osobe se o statusu u neaktivnosti izjašnjavaju prema svom vlastitom mišljenju.

Osobe su se mogle izjasniti za jedan od ponuđenih statusa u neaktivnosti:

- Učenik (15 godina i više) ili student: obilježava se za osobe koje redovno ili vanredno pohađaju neku školu (osnovnu, srednju ili visoku školu, fakultet);

- Penzioner: obilježava se za osobe koje primaju ličnu starosnu, invalidsku ili porodičnu penziju;

- Domaćica/Osoba koja obavlja kućne poslove: obilježava se za osobe koje nisu obavljale nikakav posao radi zarade i koje isključivo ili najveći dio vremena provode u obavljanju kućanskih poslova za potrebe vlastitog domaćinstva, kao što su pospremanje stana, priprema hrane, odgoj djece i sl.;
- Nesposoban za rad: obilježava se za osobe koje zbog bolesti, invaliditeta ili starosti ne obavljaju ili ne mogu obavljati aktivnost;
- Ostale ekonomski neaktivne osobe: obilježava se za osobe koje se ne mogu svrstati ni jednu od navedenih kategorija.

Inactivity

Data on the status of an inactive person were collected for all persons who did not work even for one hour during the reference week of 23-29 September 2013 and who were not looking for a job from 2 to 29 September 2013, i.e. for persons who did not work even for one hour, or who were looking for a job or were not looking for a job because they had found it and were to start working in the period of 2-29 September 2013, as well as persons who could start working in the period of 1-15 October 2013 if offered a job. The answer on the inactivity status was based on the persons' own opinions.

Persons could choose one of the offered inactivity statuses.

- Pupil/student (age15 onwards) or college student shall be marked for persons who attend full-time or part-time school (primary school, secondary school or post-secondary school, faculty).
- Retired shall be marked for persons who receive a personal age-based pension, disability or family pension,
- Housewife/person performing household chores shall be marked for persons who did not perform any work for payment and who spend all or most of their time performing household chores for the needs of their own household such as cleaning the apartment, preparation of food, raising children, etc.
- Incapable for work shall be marked for persons who do not perform or cannot perform any activity due to illness, disability or age.
- Other economically inactive persons shall be marked for persons who cannot be classified into any of the above-mentioned categories.

Rad nekada

Podaci o radu nekada odnose se na osobe koje u referentnoj sedmici od 23.-29. septembra 2013. godine nisu radile niti jedan sat, a tražile su posao u periodu od 02.-29. septembra 2013. godine i bile su raspoložive za rad u periodu od 01.-15. oktobra 2013. godine. Svrha prikupljanja ovih podataka je da se utvrdi da li je osoba nekada radila tj. da li ima prethodno radno iskustvo ili nikada nije radila. Ukoliko se utvrdi da osoba ima prethodno radno iskustvo dalje se utvrđuju karakteristike posljednjeg zaposlenja ispitivane osobe.

Osobe su se mogle izjasniti da su nekada u prošlosti radile/obavljale aktivnost za plaću ili naknadu, izuzev ako su obavljale slučajne ili povremene poslove ili da nikada nisu radile.

Worked in the past

Data on work in the past refer to persons who did not work even for one hour during reference week from 23 to 29 September 2013 but who were looking for a job in the period of 2-29 September 2013 and who were available for work from 1 to 15 October 2013. The purpose of collecting such data is to establish whether the person worked in the past, i.e. does the person have previous work experience or has he/she never worked. If identifying that the person has previous work experience, then, the characteristics of the enumerated person's last employment will be further identified.

Persons could declare to have worked/performed an activity for a salary or compensation, except if they have performed occasional or occasional jobs or if they have never worked.

36. Da li je osoba nekada radila?

Da ☒
Ne ☒ → Pitanje 42.

36. Has the person ever worked?

Yes ☒
No ☒ → Question 42

Radni status

Podaci o položaju osobe u zaposlenosti, tj. radnom statusu osobe prikupljani su za sve osobe koje su tokom sedmice od 23.-29. septembra 2013. godine radile/obavljale neku aktivnost barem jedan sat kako bi stekle sredstva za život ili bile neplaćeni pomažući član ili nisu radile, ali su imale posao na koji će se vratiti, odnosno za osobe koje su nekada radile/obavljale aktivnost. Osobe koje su nekada radile davale su informacije o radnom statusu prema posljednjem poslu.

Osobe su mogle da se izjasne za jedan od slijedećih položaja u zaposlenosti:

- Zaposlenik: osoba koja radi za poslodavca i koja za svoj rad prima plaću ili naknadu bilo u novcu ili naturi, bez obzira da li imaju formalni ugovor o zaposlenju ili ne;

- Poslodavac: osoba koja je vlasnik preduzeća, prodavnice, kancelarije ili radi u kooperaciji sa drugom osobom, a pri tome zapošljava radnike. U ovu grupu se ne uključuju vlasnici poljoprivrednih imanja koji zapošljavaju druge osobe, tj. individualni poljoprivrednici sa zaposlenim, jer se svrstavaju u posebnu kategoriju;

- Samozaposlen: osoba koja je vlasnik preduzeća, prodavnice, kancelarije ili radi u kooperaciji sa drugom osobom, a pri tome ne zapošljava radnike.

Employment status

Data on the status of an employed person, i.e. on the person's employment status, were collected for all persons who performed an activity for at least 1 hour during the week of 23-29 September 2013 either to earn for a living or as an unpaid supporting family member or persons who did not work but had a job to return to, and for persons who worked/performed an activity in the past. Persons who worked in the past gave information on their employment status based on their last job.

Persons could choose one of the following employment statuses:

- Employee: a person who works for an employer and who receives a salary or compensation in money or in kind, regardless of whether they have an employment contract or not.

- Employer: a person who owns a company, store, office, or works in cooperation with another person, whereby he/she hires workers. This group does not include agricultural land owners who hire other people, i.e. individual farmers with employees who belong to a specific category;

- Self-employed: a person who owns a company, store, office, or works in cooperation with another person, whereby he/she does not hire workers. This

Ovaj odgovor se daje i za osobe koje samostalno obavljaju najčešće neregistrovane poslove;

- Poljoprivrednik na vlastitom imanju sa zaposlenim: osoba (poslodavac) čija je glavna djelatnost poljoprivreda i pri tome zapošljavaju druge osobe kao zaposlenike. To su osobe koje rade ili samo upravljaju i vode poslove na svome poljoprivrednom imanju;

- Poljoprivrednik na vlastitom imanju bez zaposlenih: osoba koja samostalno ili uz manju pomoć članova svog domaćinstva bez plaćanja, obavlja aktivnost na svom poljoprivrednom imanju;

- Neplaćeni pomažući član domaćinstva: osoba koja radi bez plaće u preduzeću, obrtu ili poljoprivrednom imanju kojeg vodi njegov srodnik s kojim živi u istom domaćinstvu.

answer is also given for persons who run unregistered businesses on their own;

- Farmer working on own farm with employees: a person (employer) whose main activity is agriculture, whereby he/she hires other people as workers; These persons work on their farm or just manage and run the business;

- Farmer working on own farm without employees: a person who performs an activity on their farm on their own or with minor help of their household members without payment,

- Unpaid supporting family member in the household: a person who works without a salary in a company, craft or farm run by their relative with whom he/she lives in the same household.

37. Položaj osobe u zaposlenosti:

Zaposlenik/ Zaposlenica (radi kod poslodavca) ☒
Poslodavac/ Poslodavka (zapošljava druge) ☒
Samozaposlen/ Samozaposlenica (ne zapošljava druge) ☒
Poljoprivrednik/ Poljoprivrednica na vlastitom imanju sa zaposlenim ☒
Poljoprivrednik/ Poljoprivrednica na vlastitom imanju bez zaposlenih ☒
Neplaćeni pomažući član domaćinstva ☒

37. Status in employment:

Employee (work for an employer) ☒
Employeer (with employees) ☒
Self-employed (without employees) ☒
Farmer working on his/her own farm with employees ☒
Farmer working on his/her own farm without employees ☒
Unpaid family member ☒

Zanimanje

Podaci o zanimanju prikupljani su za osobe koje su radile u referentnoj sedmici od 23.-29. septembra 2013. godine ili nisu radile u pomenutoj sedmici, ali imaju posao na koji će se vratiti ili su nekada u radile i imaju prethodno radno iskustvo, a koje su prema međunarodnoj definiciji nezaposlene.

Zanimanje osobe je skup poslova i radnih zadataka koji su sadržajno i organizaciono srodni i povezani, a za njihovo obavljanje potrebna su znanja, sposobnosti i vještine.

Osobe koje su nekada radile davale su odgovore o zanimanju na posljednjem poslu koji su obavljale. Ukoliko je osoba obavljala više od jednog posla, morala je dati odgovore o zanimanju na glavnom poslu. Glavni posao se određuje prema dužini radnog vremena, visini zarade ili prema vlastitom mišljenju.

Osobe koje su često mijenjale zaposlenje ili su obavljale različite povremene poslove, davale su odgovor o zanimanju na poslu koji su obavljale u referentnoj sedmici od 23.-29. septembra 2013.

Occupation

Data on occupation were collected for persons who were working in the reference week 23-29 September 2013 or who were not working in the said week but had a job to return to or persons who used to work and have previous work experience, but which are unemployed according to the international definition.

A person's occupation refers to the scope of work and tasks which are in terms of content and organization interlinked and interrelated requiring knowledge, abilities and skills to be performed.

Persons who worked in the past provided information on their last job. If a persons did more than one job, information on the main job was required. The main job is determined by the length of working hours, income level, or according to one's own opinion.

Persons who frequently switched jobs or who worked on different occasional jobs, provided information on the job they were doing during reference week from 23 to 29 September 2013.

Odgovori o zanimanju morali su se davati precizno, tako da sadržavaju opis glavnog posla (naziv radnog mjesta). Zanimanje osobe određivano je prema vrsti posla, a ne (isključivo) prema školskoj spremi ili zvanju stečenom obrazovanjem.

Precise information was to be provided on occupation as to include a description of the main job (name of workplace). A person's occupation was determined on the basis of type of work, and not (exclusively) on the basis of professional qualifications or educational attainment.

38. Zanimanje (za osobe koje rade ili su radile):

38. Ocupation (for persons who work or have worked):

Djelatnost

Podaci o djelatnosti prikupljani su za osobe koje koje su davale odgovor o svom zanimanju na glavnom poslu, odnosno posljednjem poslu kojeg su obavljale. Podaci o djelatnosti se odnose na ekonomsku djelatnost poslovnog subjekta u kojem je osoba radila u referentnoj sedmici ili je nekada radila.

Djelatnost je karakteristika ekonomske aktivnosti preduzeća, ustanove, zanatske radnje, slobodnog zanimanja, poljoprivrednog imanja ili bilo kojeg drugog oblika poslovnog subjekta, ali i samostalnog posla, u kojem osoba obavlja svoje zanimanje radi sticanja sredstava za život.

Odgovor na pitanje o djelatnosti trebao je sadržavati što precizniji opis ekonomske aktivnosti u kojoj posluje subjekat u kojem osoba radi ili je radila, a iskazuje se vrstom proizvoda, usluga, vrstom proizvodnog procesa ili osnovnim djelokrugom poslova sadržanim u samom nazivu poslovnog subjekta koji je ustanovljen zakonom. Djelatnost poslovnog subjekta u kojem osoba radi ne zavisi od specifičnog posla, odnosno zanimanja kojeg osoba obavlja, nego od karakteristika ekonomske aktivnosti poslovnog subjekta koja se najčešće iskazuje vrstom roba i usluga koje subjekt proizvodi ili pruža.

Business activity

Data on business activity were collected for persons who provided information on their occupation at their main job or the last job they did. Data on business activity refer to the economic activity of the business entity where the person was working during reference week or where the person worked in the past.

Business activity is a characteristic of the economic activity of a company, institution, craft shop, freelancer, farm, or any other type of business entity, including self-employment whereby the person does his/her job in order to make a living.

Information on the question on business activity should entail a detailed description of the economic activity of the business entity where the person works or used to work, whereby it is reflected by the type of product, services, type of production process or basic scope of work entailed in the name of the business entity established by law. The business activity of the business entity where the person is employed does not depend on a specific job or occupation of the person but characteristics of the economic activity of the business entity which is reflected by the type of goods and services that the business entity produces or provides.

39. Djelatnost (za osobe koje rade ili su radile):

UPISATI

ŠIFRA DJELATNOSTI

NAZIV PREDUZEĆA, USTANOVE, RADNJE, OBRTA I SL.

39. Main activity of your employer or business (for persons who work or have worked):

FILL IN

ACTIVITY CODE

NAME OF THE EMPLOYER/BUSINESS

Tabelarni prikaz podataka iz Popisa stanovništva, domaćinstava i stanova 2013

U ovoj knjizi prikazani su podaci broju i teritorijalnoj rasprostranjenosti radno sposobnog stanovništva Bosne i Hercegovine prema ekonomskoj ativnosti.

Tabela 1. prikazuje podatke o radno sposobnom stanovništvu prema statusu u aktivnosti, agregirane na nivou Bosne i Hercegovine, entiteta i Brčko distrikta BiH i izražene u apsolutnim vrijednostima.

Tabela 1.1. prikazuje podatke o radno sposobnom stanovništvu prema statusu u aktivnosti, agregirane na nivou općina u Bosni i Hercegovini izražene u apsolutnim vrijednostima.

Tabela 1.2. prikazuje podatke o radno sposobnom stanovništvu prema statusu u aktivnosti, agregirane na nivou općina u Bosni i Hercegovini izražene u relativnim vrijednostima.

U koloni Radno sposobno stanovništvo prikazani su podaci o broju osoba 15 i više godina starosti, odnosno o broju osoba rođenih prije 01.10.1998. godine.

EKONOMSKI AKTIVNI – RADNA SNAGA

U koloni Ukupno prikazani su podaci o ukupnom broju osoba koje su ekonomski aktivne, tj. koje čine radnu snagu.

U koloni Zaposleni prikazani su podaci o broju osoba starosti 15 i više godina koje su u referentoj sedmici od 23.-29. septembra 2013. godine obavljale aktivnosti barem jedan sat radi sticanja sredstava za život ili u svojstvu neplaćenog pomažućeg člana ili da nisu obavljale aktivnost, ali imaju posao na koji će se vratiti.

U koloni Nezaposleni prikazani su podaci o ukupnom broju osoba starosti 15 i više godina koje su u referentnoj sedmici od 23.-29. 2013. godine bile bez posla, ali su ga tražile i bile su raspoložive za rad u roku od dvije sedmice ukoliko bi im posao bio ponuđen. Ukupan broj nezaposlenih osoba je raspoređen na broj nezaposlenih osoba koje

Data shown in tables from the 2013 Household and Population Census

This book displays the data on the number and territorial distribution of working-age population of Bosnia and Herzegovina based on economic activity.

Table 1 *displays data on working-age population based on activity status, aggregated at the Bosnia and Herzegovina (state), entity, and Brčko District level and expressed in absolute values.*

Table 1.1 *isplays data on working-age population based on activity status, aggregated at the municipality level in Bosnia and Herzegovina and expressed in absolute values*

Table 1.2. *displays data on working-age population based on activity status, aggregated at the municipality level in Bosnia and Herzegovina and expressed in relative values.*

The colon working-age population *displays the data on the number of persons from 15 years of age onwards or on the number of persons born before 1 October 1998*

ECONOMICALLY ACTIVE- LABOR FORCE

The colon Total *displays data on the total number of persons who are economically active, i.e. who comprise the labour force.*

The colon Employed *displays the data on the number of persons from 15 years of age onwards who performed an activity for at least one hour during the week of 23-29 September 2013 either to earn for a living or as an unpaid supporting family member or persons who did not perform an activity but have a job to return to.*

The colon Unemployed *displays the data on the total number of persons from 15 years of age onwards who were unemployed during the week of 23-29 September 2013 but were looking for a job and available for work within two weeks if a job would be offered to them. The total number of unemployed persons was divided into the number of unemployed who used to work and*

su nekada radile i imaju radno iskustvo i na broj nezaposlenih osoba bez radnog iskustva.

EKONOMSKI NEAKTIVNI

U koloni Ukupno prikazani su podaci o ukupnom broju ekonomski neaktivnih osoba starosti 15 i više godina, koje u referentnoj sedmici od 23.-29. septembra 2013. godine nisu obavljani nikakvu aktivnost barem jedan sat radi sticanja sredstava za život ili u svojstvu neplaćenog pomažućeg člana.

U koloni Učenici/studenti (15 i više godina) prikazani su podaci o ukupnom broju osoba starih 15 i više godina koje se redovno ili vanredno školuju i koje nisu ekonomski aktivne.

U koloni Penzioneri prikazani su podaci o ukupnom broju osoba koje su ekonomski neaktivne, a koje su ostvarile pravo na penziju, bez obzira na to da li je u pitanju starosna, invalidska ili porodična penzija.

U koloni Osobe koje obavljaju kućne poslove prikazani su podaci o ukupnom broju osoba koje su ekonomski neaktivne i koje najveći dio svog vremena u toku dana provode u obavljanju kućnih poslova u svom domaćinstvu (domaćice).

U koloni Nesposobni za rad prikazani su podaci o ukupnom broju osoba koje su ekonomski neaktivne i koje nisu sposobne da obavljaju neku aktivnost.

U koloni Ostali prikazani su podaci o ukupnom broju osoba koje nisu mogle biti svrstane niti u jednu od kategorija ekonomski neaktivnih.

Tabela 2. prikazuje podatke o radno sposobnom stanovništvu prema statusu u aktivnosti, starosnim grupama i spolu, agregirane na nivou Bosne i Hercegovine, entiteta i Brčko distrikta BiH i izražene u apsolutnim vrijednostima.

Tabela 2.1. prikazuje podatke o radno sposobnom stanovništvu prema statusu u aktivnosti, starosnim grupama i spolu, agregirane na nivou općina u Bosni i Hercegovini izražene u apsolutnim vrijednostima.

U koloni Radno sposobno stanovništvo prikazani su podaci o broju osoba 15 i više godina starosti, odnosno o broju osoba rođenih prije 01.10.1998. godine.

Podaci su prikazani za ukupan broj ekonomski aktivnih osoba razvrstanih po kategorijama radne snage (zaposleni i nezaposleni – sa i bez radnog iskustva). Također su prikazani i podaci o ukupnom broju ekonomski neaktivnih osoba razvrstanih po kategorijama neaktivnosti (učenici/studenti, penzioneri, domaćice, nesposobni za rad i ostali).

have work experience and the number of those who have no work experience.

ECONOMICALLY INACTIVE PERSONS

The colon Total *displays data on the total number of persons who are economically inactive from 15 years of age onwards and who did not perform any activity even for at least one hour during reference week from 23 to 29 September 2013 neither to earn for a living nor as an unpaid supporting family member.*

The colon Pupils/college students (15 years of age onwards) *displays data on the total number of persons from age 15 onwards who are full-time or part-time students and who are not economically active.*

The colon Retired *displays data on the total number of persons who are economically inactive but exercise the right to a pension, regardless if it is an age-based, disability or family pension*

The colon Persons performing household chores *displays data on the total number of persons who are economically inactive and who spend all or most of their time performing household chores in their own households (housewives).*

The colon Incapable of work *displays data on the total number of persons who are economically inactive and who are not capable of performing an activity.*

The colon Others *displays data on the total number of persons who could not be classified under any category of the economically inactive.*

Table 2. *displays data on working-age population based on activity status, age groups and sex, aggregated at the Bosnia and Herzegovina (state), entity, and Brčko District level and expressed in absolute values.*

Table 2.1. *displays data on working-age population based on activity status, age groups and sex, aggregated at the municipality level in Bosnia and Herzegovina and expressed in absolute values*

The colon working-age population *displays the data on the number of persons from 15 years of age onwards or on the number of persons born before 1 October 1998*

Data are displayed for the total number of economically active persons divided by labour force category (employed and unemployed - with and without work experience). Also, data on the total number of economically inactive persons divided by inactivity category (pupils/college students, retired persons, housewives, persons incapable of work and others) are displayed.

Podaci o starosti iskazani su u navršenim godinama života, po starosnim grupama (15-24, 25-34, 35-44, 45-54, 55-64, 65 i više).

Tabela 3. prikazuje podatke o ukupnom broju zaposlenih osoba prema zanimanju, agregirane na nivou Bosne i Hercegovine, entiteta i Brčko distrikta BiH i izražene u apsolutnim vrijednostima.

Tabela 3.1. prikazuje podatke o ukupnom broju zaposlenih osoba prema zanimanju agregirane na nivou općina u Bosni i Hercegovini i izražene u apsolutnim vrijednostima.

Tabela 3.2. prikazuje podatke o ukupnom broju zaposlenih osoba prema zanimanju agregirane na nivou općina u Bosni i Hercegovini i izražene u relativnim vrijednostima.

U kolonama tabela prikazani su podaci o ukupnom broju zaposlenih osoba razvrstanih prema glavnim grupama zanimanja u skladu sa Klasifikacijom zanimanja Bosne i Hercegovine (KZBiH).

U koloni Rukovodioci/menadžeri prikazani su podaci o broju zaposlenih osoba koje se bave rukovodećim i menadžerskim poslovima.

U koloni Stručnjaci prikazani su podaci o ukupnom broju zaposlenih stručnjaka iz različitih oblasti poslovanja.

U koloni Tehničari i stručni saradnici prikazani su podaci o ukupnom broju zaposlenih tehničara i stručnih saradnika iz različitih oblasti poslovanja.

U koloni Uredski službenici i srodna zanimanja prikazani su podaci o ukupnom broju zaposlenih uredskih službenika i srodnih zanimanja.

U koloni Uslužna zanimanja i prodavači prikazani su podaci o ukupnom broju zaposlenih osoba u oblasti uslužnih zanimanja i zaposlenih osoba koje su se izjasnile da rade kao prodavači.

U koloni Poljoprivrednici, šumari i ribari prikazani su podaci o ukupnom broju zaposlenih poljoprivrednika, šumara i ribara.

U koloni Zanimanja za neindustrijski način rada prikazani su podaci o ukupnom broju zaposlenih osoba iz oblasti zanimanja za neidustrijski način rada.

U koloni Rukovaoci i montažeri mašinama i postrojenjima prikazani su podaci o ukupnom broju zaposlenih rukovaoca i montažera mašinama i postrojenjima.

U koloni Jednostavna zanimanja prikazani su podaci o ukupnom broju zaposlenih osoba koje se bave jednostavnim zanimanjima.

Data on age are expressed in years of life by age group (15-24, 25-34, 35-44, 45-54, 55-64, 65 and above).

Table 3. *displays data on the total number of employed persons by occupation, aggregated at the Bosnia and Herzegovina (state), entity, and Brčko District level and expressed in absolute values.*

Table 3.1. *displays data on the total number of employed persons by occupation, aggregated at the municipality level in Bosnia and Herzegovina and expressed in absolute values*

Table 3.2. *displays data on the total number of employed persons by occupation, aggregated at the municipality level in Bosnia and Herzegovina and expressed in relative values.*

The table colons display data on the total number of employed persons divided into main occupation groups in accordance with the Classification of Occupations of Bosnia and Herzegovina (COBiH)

The colon Managers *displays data on the number of employed persons who work as managers.*

The colon Experts *displays data on the total number of working experts in different business areas.*

The colon Technicians and expert associates *displays data on the total number of working technicians and expert associates in different business areas.*

The colon Office workers and related occupations *displays data on the total number of office workers and related occupations.*

The colon Service occupations and salespersons *displays data on the total number of employed persons in service occupations and employed persons who stated to work as salespersons.*

The colon Farmers, foresters and fishermen *displays data on the total number of working farmers, foresters and fishermen.*

The colon Non-industrial work *displays data on the total number of employed persons in non-industrial occupations.*

The colon Machine and plant operators *displays the data on the total number of working machine and plant operators.*

The colon Simple occupations *displays data on the number of employed persons who have simple occupations.*

U koloni Vojna zanimanja prikazani su podaci o ukupnom broju zaposlenih osoba koje se bave vojnim zanimanjima.

The colon Military profession *displays data on the number of employed persons who work in the military profession.*

Tabela 4. prikazuje podatke o ukupnom broju zaposlenih osoba prema zanimanju, starosnim grupama i spolu agregirane na nivou Bosne i Hercegovine, entiteta i Brčko distrikta BiH i izražene u apsolutnim vrijednostima.

Table 4. *displays data on the total number of employed persons by occupation, age groups and sex, aggregated at the Bosnia and Herzegovina (state), entity, and Brčko District level and expressed in absolute values.*

Tabela 4.1. prikazuje podatke o ukupnom broju zaposlenih osoba prema zanimanju, starosnim grupama i spolu na nivou općina u Bosni i Hercegovini i izražene u apsolutnim vrijednostima.

Table 4.1. *displays data on the total number of employed persons by occupation, age groups and sex, aggregated at the municipality level in Bosnia and Herzegovina and expressed in absolute values*

U kolonama tabela prikazani su podaci o ukupnom broju zaposlenih osoba razvrstanih prema glavnim grupama zanimanja u skladu sa Klasifikacijom zanimanja Bosne i Hercegovine (KZBiH).

The table colons display data on the total number of employed persons divided into main occupation groups in accordance with the Classification of Occupations of Bosnia and Herzegovina (COBiH)

Podaci o starosti iskazani su u navršenim godinama života, po starosnim grupama (15-24, 25-34, 35-44, 45-54, 55-64, 65 i više).

Data on age are expressed in years of life by age group (15-24, 25-34, 35-44, 45-54, 55-64, 65 and above).

Tabela 5. prikazuje podatke o ukupnom broju zaposlenih osoba prema djelatnosti agregirane na nivou Bosne i Hercegovine, entiteta i Brčko dostrikta BiH i izražene u apsolutnim vrijednostima.

Table 5. *displays data on the total number of employed persons by business activity, aggregated at the Bosnia and Herzegovina (state), entity, and Brčko District level and expressed in absolute values.*

Tabela 5.1. prikazuje podatke o ukupnom broju zaposlenih osoba prema djelatnosti na nivou općina u Bosni i Hercegovini i izražene u apsolutnim vrijednostima.

Table 5.1. *displays data on the total number of employed persons by business activity at the municipality level in Bosnia and Herzegovina and expressed in absolute values*

Tabela 5.2. prikazuje podatke o ukupnom broju zaposlenih osoba prema djelatnosti agregirane na nivou općina u Bosni i Hercegovini i izražene u relativnim vrijednostima.

Table 5.2. *displays data on the total number of employed persons by business activity, aggregated at the municipality level in Bosnia and Herzegovina and expressed in relative values.*

U kolonama tabela prikazani su podaci o ukupnom broju zaposlenih osoba razvrstanih prema područjima djelatnosti u skladu sa Klasifikacijom djelatnosti Bosne i Hercegovine (KDBiH).

The table colons display data on the total number of employed persons divided into business activity areas in accordance with the Classification of Occupations of Bosnia and Herzegovina (COBiH)

U koloni Poljoprivreda šumarstvo i ribolov prikazani su podaci o ukupnom broju zaposlenih osoba u oblasti poljoprivrednih djelatnosti, šumarstva i ribolova.

The colon Agriculture, forestry, and fishery *displays data on the total number of employed persons in the area of agricultural, forestry, and fishery.*

U koloni Vađenje ruda i kamena prikazani su podaci o ukupnom broju zaposlenih osoba u u oblasti djelatnosti vađenja ruda i kamena.

The colon Ore and stone extraction *displays data on the total number of employed persons in the area of agricultural, forestry, and fishing.*

U koloni Prerađivačka industrija prikazani su podaci o ukupnom broju zaposlenih osoba u oblasti prerađivačke industrije.

The colon Processing industry *displays data on the number of employed persons in the processing industry.*

U koloni Proizvodnja i snabdjevanje električnom energijom, plinom, parom i klimatizacija prikazani su podaci o ukupnom broju zaposlenih osoba u proizvodnji i snabdjevanju elektirčnom energijom, plinom i klimatizacije.

The colon Production and supply of electrical energy, gas, steam, and air-conditioning *displays data on the total number of employed persons in production and supply of electric energy, gas, steam, and air-conditioning.*

U koloni Snabdjevanje vodom, uklanjanje otpadnih voda, upravljanje otpadom, te djelatnosti sanacije okoliša prikazani su podaci o ukupnom broju zaposlenih oaoba u oblasti djelatnosti snabdjevanja vodom, uklanjanja otpadnih voda, upravljanja otpadom, te djelatnosti sanacije okoliša.

The colon Water supply, waste water, waste management, and environmental sanitation *displays data on the total number of employed persons in the area of water supply, waste water, waste management, and environmental sanitation.*

U koloni Građevinarstvo prikazani su podaci o ukupnom broju zaposlenih osoba građevinskoj djelatnosti.

The colon Civil engineering *displays data on the total number of employed persons in civil engineering.*

U koloni Trgovina na veliko i malo, popravka motornih vozila i motocikala prikazani su podaci o ukupnom broju zaposlenih osoba u djelatnosti trgovine na veliko i malo, popravke motornih vozila i motocikala.

The colon Wholesale and retail sale, repair of motor vehicles and motorcycles *displays data on the total number of employed persons in wholesale and retail sale, repair of motor vehicles and motorcycles.*

U koloni Prijevoz i skladištenje prikazani su podaci o ukupnom broju zaposlenih osoba u djelatnosti prijevoza i skladištenja.

The colon Transport and warehousing *displays data on the total number of employed persons in the area of transport and warehousing.*

U koloni Djelatnosti pružanja smještaja, te pripreme i usluživanja hrane prikazani su podaci o ukupnom broju zaposlenih osoba u djelatnosti hotelijerstva i ugostiteljstva.

The colon Accommodation services and food preparation and serving *displays data on the total number of employed persons in the hotel business and hospitality industry.*

U koloni Informacije i komunikacije prikazani su podaci o ukupnom broju zaposlenih osoba u djelatnostima informacija i komunikacija.

The colon Information and communication *displays data on the total number of employed persons in the area of information and communication.*

U koloni Finansijske djelatnosti i djelatnosti osiguranja prikazani su podaci o ukupnom broju zaposlenih osoba u oblasti djelatnosti finansija i osiguranja.

The colon Financial activities and insurance *displays data on the total number of employed persons in the area of financial activities and insurance.*

U koloni Poslovanje nekretninama prikazani su podaci o ukupnom broju zaposlenih osoba u djalatnosti poslovanja nekretninama.

The colon Real estate dealing *displays data on the number of employed persons in the area of real estate dealing.*

U koloni Stručne, naučne i tehničke djelatnosti prikazani su podaci o broju zaposlenih osoba u oblasti stručnih, naučnih i tehničkih djelatnosti.

The colon Expert, scientific, and technical business activities *displays data on the number of employed persons in the area of expert, scientific, and technical business activities.*

U koloni Administrativne i pomoćne uslužne djelatnosti prikazani su podaci o broju zaposlenih osoba u oblasti administracije i djelatnosti pomoćnih usluga.

The colon Administrative and supporting activities *displays data on the number of employed persons in the area of administration and supporting activities.*

U koloni Javna uprava i odbrana, obavezno socijalno osiguranje prikazani su podaci o broju zaposlenih osoba u javnoj upravi, odbrani i djelatnosti socijalnog osiguranja.

The colon Public Administration and defence, compulsory social insurance *displays the number of working persons in the Public Administration, defence, and field of social insurance.*

U koloni Obrazovanje prikazani su podaci o ukupnom broju zaposlenih osoba u oblasti obrazovnih djelatnosti.

The colon Education *displays data on the number of employed persons in the area of education.*

U koloni Djelatnosti zdravstvene zaštite i socijalne skrbi prikazani su podaci o ukupnom broju zaposlenih osoba u djelatnosti zdravstvene zaštite i socijalne skrbi.

The colon Healthcare and social security *displays data on the total number of employed persons in the area of healthcare and social security.*

U koloni Umjetnost, zabava i rekreacija prikazani su podaci o ukupnom broju zaposlenih osoba u oblasti umjetničkih, zabavnih i rekreacijskih djelatnosti.

U koloni Ostale uslužne djelatnosti prikazani su podaci o ukupnom broju zaposlenih osoba u oblasti ostalih uslužnih djelatnosti.

U koloni Djelatnosti domaćinstava kao poslodavaca, djelatnosti domaćinstava koja proizvode različita dobra i obavljaju različite usluge za vlastite potrebe prikazani su podaci o ukupnom broju zaposlenih osoba u oblasti djelatnosti domaćinstava kao poslodavaca, djelatnosti domaćinstava koja proizvode različita dobra i obavljaju različite usluge za vlastite potrebe.

U koloni Djelatnosti vanteritorijalnih organizacija i organa prikazani su podaci o ukupnom broju zaposlenih osoba u oblasti djelatnosti vanteritorijalnih organizacija i organa.

Tabela 6. prikazuje podatke o ukupnom broju zaposlenih osoba prema djelatnosti, starosnoj strukturi i spolu, agregirane na nivou Bosne i Hercegovine, entiteta i Brčko distrikta BiH i izražene u apsolutnim vrijednostima.

Tabela 6.1. prikazuje podatke o ukupnom broju zaposlenih osoba prema djelatnosti, starosnoj strukturi i spolu, agregirane na nivou općina u Bosni i Hercegovini i izražene u apsolutnim vrijednostima.

U kolonama tabela prikazani su podaci o ukupnom broju zaposlenih osoba razvrstanih prema područjima djelatnosti u skladu sa Klasifikacijom djelatnosti Bosne i Hercegovine (KDBiH).

Podaci o starosti iskazani su u navršenim godinama života, po starosnim grupama (15-24, 25-34, 35-44, 45-54, 55-64, 65 i više).

Tabela 7. prikazuje podatke o ukupnom broju zaposlenih osoba prema položaju u zaposlenosti agregirane na nivou Bosne i Hercegovine, entiteta i Brčko distrikta BiH i izražene u apsolutnim vrijednostima.

Tabela 7.1. prikazuje podatke o ukupnom broju zaposlenih osoba prema položaju u zaposlenosti agregirane na nivou općina u Bosni i Hercegovini i izražene u apsolutnim vrijednostima.

Tabela 7.2. prikazuje podatke o ukupnom broju zaposlenih osoba prema položaju u zaposlenosti agregirane na nivou općina u Bosni i Hercegovini i izražene u relativnim vrijednostima.

The colon Art, Entertainment and Recreation displays data on the total number of employed persons in the area of artistic, entertainment and recreational activities.

The colon Other trades in service *displays the data on the total number of working persons in the field of services trade.*

The colon Activities of the households as employers, goods- and services-producing activities of households for own needs *displays the data on the total number of employed persons involved in activities of households as employers, goods- and services-producing activities of households for own needs.*

The colon Activities of outside-territory organizations *displays data on the total number of employed persons involved in activities of outside-territory organizations and bodies.*

Table 6. *displays data on the total number of employed persons by business activity, age structure, and sex, aggregated at the Bosnia and Herzegovina (state), entity, and Brčko District level and expressed in absolute values.*

Table 6.1. *displays data on the total number of employed persons by business activity, age structure, and sex, aggregated at the municipality level in Bosnia and Herzegovina and expressed in absolute values*

The table colons display data on the total number of employed persons divided into business activity areas in accordance with the Classification of Occupations of Bosnia and Herzegovina (COBiH)

Data on age are expressed in years of life by age group (15-24, 25-34, 35-44, 45-54, 55-64, 65 and above).

Table 7. *displays data on the total number of employed persons by employment status, aggregated at the Bosnia and Herzegovina (state), entity, and Brčko District level and expressed in absolute values.*

Table 7.1. *displays data on the total number of employed persons by employment status, aggregated at the municipality level in Bosnia and Herzegovina and expressed in absolute values*

Table 7.2. *displays data on the total number of employed persons by employment status, aggregated at the municipality level in Bosnia and Herzegovina and expressed in relative values.*

U koloni Zaposlenik prikazani su podaci o ukupnom broju osoba koje su se izjasnile da rade kao zaposlenici i koje za svoj rad primaju određenu naknadu.

U koloni Poslodavac prikazani su podaci o ukupnom broju osoba koje su se izjasnile da rade kao poslodavci u vlastitom biznisu ili u profesionalnoj praksi sa namjerom sticanja profita i koji zapošljavaju najmanje jednu osobu. Poslodavcima se ne smatraju vlasnici radnji ili preduzeća u kojima rade samo članovi njihovog domaćinstva za koje se ne uplaćuje radni staž.

U koloni Samozaposlen prikazani su podaci o ukupnom broju osoba koje su se izjasnile da su samozaposlene, tj. koje su vlasnici vlastitog preduzeća, prodavnice, kancelarije ili rade u kooperaciji sa drugom osobom zbog zarade u gotovini ili naturi, a pri tome ne zapošljavaju druge osobe.

U koloni Poljoprivrednik na vlastitom imanju sa zaposlenim prikazani su podaci o ukupnom broju osoba koje su se izjasnile da rade kao poljoprivrednici na vlastitom imanju sa zaposlenima i koje su u periodu posmatranja uz sudjelovanje drugih zaposlenika ili članova njihovog domaćinstva kojima daju naknadu za rad i/ili uplaćuju doprinose, obavljale aktivnosti na svom ili iznajmljenom poljoprivrednom imanju, bez obzira na to jesu li proizvodi ili usluge namjenjeni potrošnji u vlastitom domaćinstvu ili prodaji na tržištu.

U koloni Poljoprivrednik na vlastitom imanju bez zaposlenog prikazani su podaci o ukupnom broju osoba koje su se izjasnile da rade kao poljoprivrednici na vlastitom imanju bez zaposlenih i koje su u periodu posmatranja bez sudjelovanja drugih zaposlenika, ali uz manju pomoć članova njihovog domaćinstva ili samostalno, obavljale aktivnosti na svom ili iznajmljenom poljoprivrednom imanju, bez obzira na to jesu li proizvodi ili usluge namjenjeni potrošnji u vlastitom domaćinstvu ili prodaji na tržištu.

U koloni Neplaćeni pomažući član domaćinstva prikazani su podaci o ukupnom broju zaposlenih osoba koje su se izjasnile da rade bez naknade u preduzeću, obrtu ili poljoprivrednom gazdinstvu kojeg vodi njihov srodnik sa kojim žive u istom domaćinstvu.

Tabela 8. prikazuje podatke o ukupnom broju zaposlenih osoba prema položaju u zaposlenosti, starosnim grupama i spolu, agregirane na nivou Bosne i Hercegovine, entiteta i Brčko distrikta BiH i izražene u apsolutnim vrijednostima.

The colon Employee *displays data on the total number of persons who stated to be employed and who receive a salary for their work*

The colon Employer *displays data on the total number of persons who stated to be employers having their own business or professional office with the aim to make profit and who have at least one employee. Employers do not refer to owners of stores or companies where only family members of their households work for whom social security contributions are not being paid.*

The colon Self-employed *displays data on the total number of persons who stated to be self-employed, i.e. persons who own their own company, stores, offices or who work in cooperation with another person for profit, whereby he/she does not hire others.*

The colon Farmer working on own farm with employees *displays data on the total number of persons who stated to be farmers on their own farm with employees and who performed an activity on their own or rented farm during the observation period with the help of other employees or household members who receive a salary and/or for whom social security contributions are being paid, regardless of whether the products or services are aimed for household use or market sale.*

The colon Farmer working on own farm without employees *displays data on the total number of persons who stated to be farmers on their own farm without employees and who performed an activity on their own or rented farm during the observation period without other employees but with minor help of their household members or on their own, regardless of whether the products or services are aimed for household use or market sale.*

The colon Unpaid supporting family member in the household *displays data on the total number of employed persons who sated to work without compensation in a company, craft business, agricultural holding run by their relative with whom they live in the same household.*

Table 8. *displays data on the total number of employed persons by employment status, age groups and sex, aggregated at the Bosnia and Herzegovina (state), entity, and Brčko District level and expressed in absolute values.*

Tabela 8.1. prikazuje podatke o ukupnom broju zaposlenih osoba prema položaju u zaposlenosti, starosnim grupama i spolu, agregirane na nivou općina u Bosni i Hercegovini i izražene u apsolutnim vrijednostima.

U kolonama tabela prikazani su podaci o ukupnom broju zaposlenih osoba razvrstanih prema položaju u zaposlenosti.

Podaci o starosti iskazani su u navršenim godinama života, po starosnim grupama (15-24, 25-34, 35-44, 45-54, 55-64, 65 i više).

Table 8.1. *displays data on the total number of employed persons by employment status, age groups, and sex, aggregated at the municipality level in Bosnia and Herzegovina and expressed in absolute values.*

The colons in the table display data on the total number of employed persons divided by employment status.

Data on age are expressed in years of life by age group (15-24, 25-34, 35-44, 45-54, 55-64, 65 and above).

ADMINISTRATIVNA KARTA BOSNE I HERCEGOVINE

ADMINISTRATIVE MAP OF BOSNIA AND HERZEGOVINA

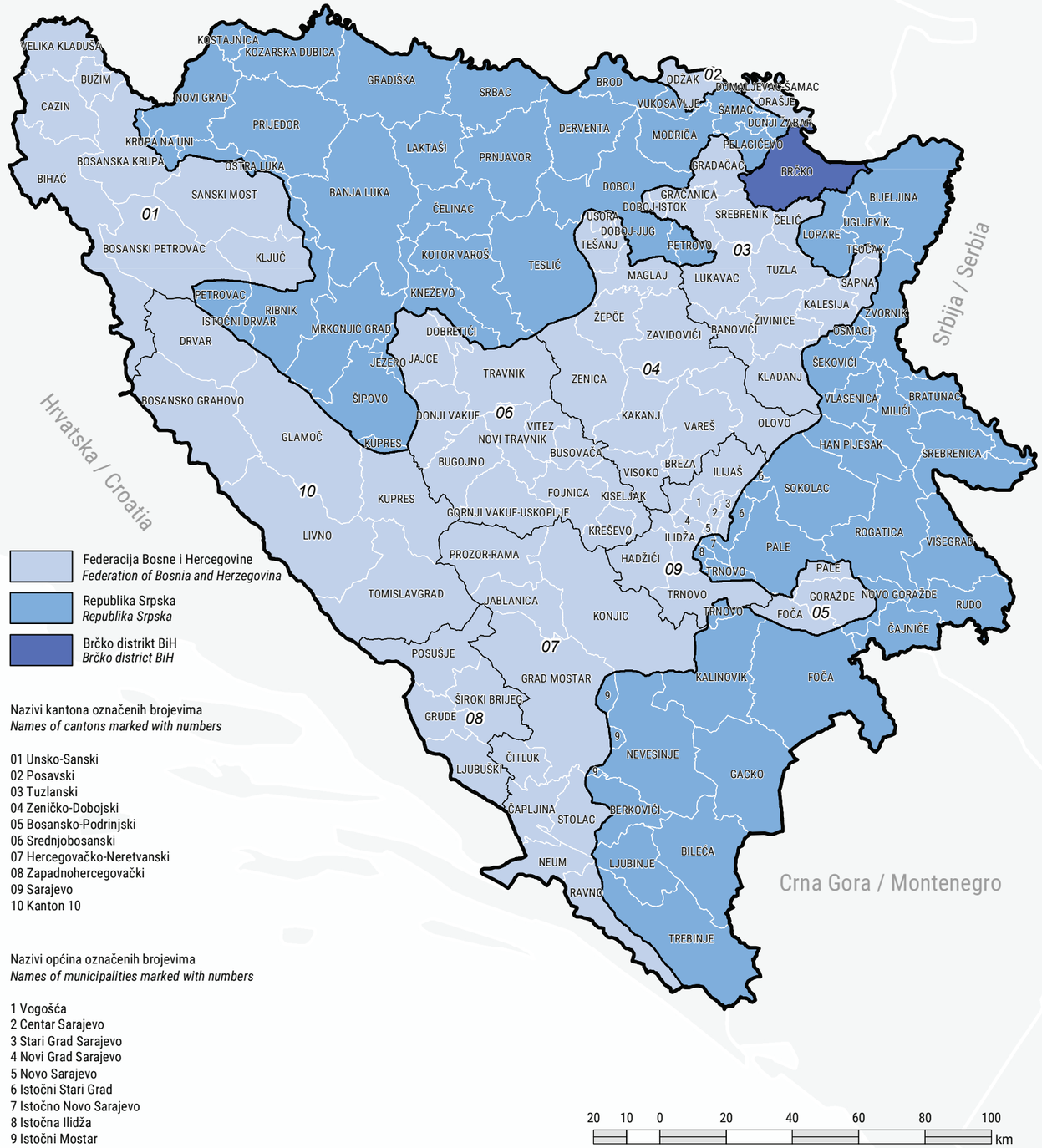

Nazivi kantona označenih brojevima
Names of cantons marked with numbers

01 Unsko-Sanski
02 Posavski
03 Tuzlanski
04 Zeničko-Dobojski
05 Bosansko-Podrinjski
06 Srednjobosanski
07 Hercegovačko-Neretvanski
08 Zapadnohercegovački
09 Sarajevo
10 Kanton 10

Nazivi općina označenih brojevima
Names of municipalities marked with numbers

1 Vogošća
2 Centar Sarajevo
3 Stari Grad Sarajevo
4 Novi Grad Sarajevo
5 Novo Sarajevo
6 Istočni Stari Grad
7 Istočno Novo Sarajevo
8 Istočna Ilidža
9 Istočni Mostar

1. RADNO SPOSOBNO STANOVNIŠTVO PREMA STATUSU U AKTIVNOSTI
Working age population by activity status

Teritorija	Radno sposobno stanovništvo	Radna snaga				
		Ukupno	Zaposleni	Nezaposleni		
				Ukupno	Radili ranije	Bez radnog iskustva
Area	*Working age population*	*Labour force*				
		Total	*Employees*	*Unemployed*		
				Total	*Had worked before*	*Without working experience*
BOSNA I HERCEGOVINA *BOSNIA AND HERZEGOVINA*	2.987.440	1.362.516	1.033.884	328.632	176.270	152.362
FEDERACIJA BOSNE I HERCEGOVINE *FEDERATION OF BOSNIA AND HERZEGOVINA*	1.862.272	835.572	635.246	200.326	102.997	97.329
REPUBLIKA SRPSKA *REPUBLIKA SRPSKA*	1.054.733	496.882	376.156	120.726	68.967	51.759
BRČKO DISTRIKT BOSNE I HERCEGOVINE *BRČKO DISTRICT OF BOSNIA AND HERZEGOVINA*	70.435	30.062	22.482	7.580	4.306	3.274

Teritorija	Ekonomski neaktivni					
	Ukupno	Učenici/studenti (15 i više godina)	Penzioneri	Osobe koje obavljaju kućne poslove	Nesposobni za rad	Ostali
Area	*Economically inactive*					
	Total	*Pupils/students (15 years of age and over)*	*Retired persons*	*Housewife/person performing household duties*	*Unable to work*	*Others*
BOSNA I HERCEGOVINA *BOSNIA AND HERZEGOVINA*	1.624.924	277.185	602.180	449.188	60.005	236.366
FEDERACIJA BOSNE I HERCEGOVINE *FEDERATION OF BOSNIA AND HERZEGOVINA*	1.026.700	181.934	368.934	295.895	33.161	146.776
REPUBLIKA SRPSKA *REPUBLIKA SRPSKA*	557.851	89.454	220.510	141.293	24.766	81.828
BRČKO DISTRIKT BOSNE I HERCEGOVINE *BRČKO DISTRICT OF BOSNIA AND HERZEGOVINA*	40.373	5.797	12.736	12.000	2.078	7.762

1.1. RADNO SPOSOBNO STANOVNIŠTVO PREMA STATUSU U AKTIVNOSTI, PO OPĆINAMA/GRADOVIMA
Working age population by activity status, by municipalities/cities

Teritorija	Radno sposobno stanovništvo	Radna snaga					Ekonomski neaktivni					
		Ukupno	Zaposleni	Nezaposleni			Ukupno	Učenici/studenti (15 i više godina)	Penzioneri	Osobe koje obavljaju kućne poslove	Nesposobni za rad	Ostali
				Ukupno	Radili ranije	Bez radnog iskustva						
Area	*Working age population*	*Labour force*					*Economically inactive*					
		Total	*Employees*	*Unemployed*			*Total*	*Pupils/students (15 years of age and over)*	*Retired persons*	*Housewife/person performing household duties*	*Unable to work*	*Others*
				Total	*Had worked before*	*Without working experience*						
BOSNA I HERCEGOVINA *BOSNIA AND HERZEGOVINA*	2.987.440	1.362.516	1.033.884	328.632	176.270	152.362	1.624.924	277.185	602.180	449.188	60.005	236.366
FEDERACIJA BOSNE I HERCEGOVINE *FEDERATION OF BOSNIA AND HERZEGOVINA*	1.862.272	835.572	635.246	200.326	102.997	97.329	1.026.700	181.934	368.934	295.895	33.161	146.776
UNSKO-SANSKI KANTON *UNA-SANA CANTON*	225.229	95.186	75.002	20.184	9.944	10.240	130.043	20.368	35.646	42.439	5.224	26.366
BIHAĆ	47.410	21.265	15.362	5.903	3.424	2.479	26.145	5.096	9.351	6.522	733	4.443
BOSANSKA KRUPA	21.015	8.939	7.405	1.534	827	707	12.076	1.937	3.332	4.003	593	2.211
BOSANSKI PETROVAC	6.367	2.574	2.095	479	336	143	3.793	438	1.714	981	116	544
BUŽIM	15.121	7.025	5.670	1.355	485	870	8.096	1.562	1.668	3.113	426	1.327
CAZIN	53.661	23.193	19.177	4.016	1.838	2.178	30.468	4.391	7.170	11.594	1.228	6.085
KLJUČ	14.250	6.064	5.043	1.021	483	538	8.186	1.321	2.383	2.494	267	1.721
SANSKI MOST	35.346	14.022	11.574	2.448	1.230	1.218	21.324	3.270	5.829	6.397	617	5.211
VELIKA KLADUŠA	32.059	12.104	8.676	3.428	1.321	2.107	19.955	2.353	4.199	7.335	1.244	4.824
POSAVSKI KANTON *POSAVINA CANTON*	37.418	15.846	13.135	2.711	1.367	1.344	21.572	3.135	6.197	6.026	1.308	4.906
DOMALJEVAC-ŠAMAC	4.099	1.887	1.684	203	92	111	2.212	392	625	631	174	390
ODŽAK	16.269	6.150	4.959	1.191	604	587	10.119	1.175	2.705	2.699	527	3.013
ORAŠJE	17.050	7.809	6.492	1.317	671	646	9.241	1.568	2.867	2.696	607	1.503
TUZLANSKI KANTON *TUZLA CANTON*	375.224	162.139	118.437	43.702	20.563	23.139	213.085	34.830	68.637	73.107	8.094	28.417
BANOVIĆI	19.134	8.305	5.976	2.329	900	1.429	10.829	2.018	3.248	4.368	215	980
ČELIĆ	8.767	3.682	3.299	383	187	196	5.085	748	1.230	1.774	407	926
DOBOJ-ISTOK	8.530	3.317	2.504	813	416	397	5.213	794	1.323	1.945	436	715
GRAČANICA	37.560	16.001	12.265	3.736	2.108	1.628	21.559	3.181	6.340	8.630	966	2.442
GRADAČAC	32.599	14.127	10.830	3.297	1.534	1.763	18.472	2.745	4.992	6.805	1.206	2.724
KALESIJA	27.239	11.710	8.684	3.026	1.213	1.813	15.529	2.637	3.603	6.238	722	2.329
KLADANJ	10.428	4.279	3.235	1.044	536	508	6.149	1.150	1.851	2.230	160	758
LUKAVAC	38.498	16.104	11.286	4.818	2.188	2.630	22.394	3.292	7.886	7.967	635	2.614
SAPNA	9.076	3.539	2.629	910	293	617	5.537	948	1.071	2.313	244	961
SREBRENIK	32.955	13.695	9.741	3.954	1.725	2.229	19.260	2.764	5.823	7.121	798	2.754
TEOČAK	6.224	2.373	1.723	650	281	369	3.851	629	908	1.502	161	651
TUZLA	96.349	45.259	33.771	11.488	6.237	5.251	51.090	9.062	22.649	11.030	1.300	7.049
ŽIVINICE	47.865	19.748	12.494	7.254	2.945	4.309	28.117	4.862	7.713	11.184	844	3.514

nastavak/*continued*

Teritorija	Radno sposobno stanovništvo	Radna snaga					Ekonomski neaktivni					
		Ukupno	Zaposleni	Nezaposleni			Ukupno	Učenici/studenti (15 i više godina)	Penzioneri	Osobe koje obavljaju kućne poslove	Nesposobni za rad	Ostali
				Ukupno	Radili ranije	Bez radnog iskustva						
Area	*Working age population*	*Labour force*					*Economically inactive*					
		Total	*Employees*	*Unemployed*			*Total*	*Pupils/students (15 years of age and over)*	*Retired persons*	*Housewife/person performing household duties*	*Unable to work*	*Others*
				Total	*Had worked before*	*Without working experience*						
ZENIČKO-DOBOJSKI KANTON *ZENICA-DOBOJ CANTON*	303.990	134.025	100.289	33.736	17.283	16.453	169.965	28.467	59.141	57.535	4.473	20.349
BREZA	12.109	5.169	4.354	815	413	402	6.940	1.067	2.704	2.601	109	459
DOBOJ-JUG	3.355	1.682	1.133	549	296	253	1.673	300	507	608	51	207
KAKANJ	30.994	13.042	9.442	3.600	1.579	2.021	17.952	3.015	5.456	7.102	355	2.024
MAGLAJ	19.451	9.041	6.696	2.345	1.016	1.329	10.410	1.599	3.659	3.450	311	1.391
OLOVO	8.816	3.451	2.607	844	434	410	5.365	824	1.901	1.916	125	599
TEŠANJ	34.938	16.506	12.405	4.101	2.271	1.830	18.432	3.312	5.068	7.056	752	2.244
USORA	5.732	2.231	1.782	449	214	235	3.501	576	1.071	1.131	161	562
VAREŠ	7.947	2.931	2.320	611	361	250	5.016	587	2.271	1.515	124	519
VISOKO	32.974	15.037	11.662	3.375	1.893	1.482	17.937	3.011	6.776	5.495	459	2.196
ZAVIDOVIĆI	29.913	12.880	9.117	3.763	1.595	2.168	17.033	2.750	5.475	6.312	463	2.033
ZENICA	92.906	41.548	30.501	11.047	5.959	5.088	51.358	8.830	19.884	15.267	1.085	6.292
ŽEPČE	24.855	10.507	8.270	2.237	1.252	985	14.348	2.596	4.369	5.082	478	1.823
BOSANSKO-PODRINJSKI KANTON *BOSNIAN-PODRINJE CANTON*	20.448	9.007	7.677	1.330	761	569	11.441	2.035	5.137	2.955	403	911
FOČA - FBiH	1.692	590	499	91	47	44	1.102	136	457	345	53	111
GORAŽDE	17.988	8.122	6.971	1.151	665	486	9.866	1.836	4.476	2.458	333	763
PALE - FBiH	768	295	207	88	49	39	473	63	204	152	17	37
SREDNJOBOSANSKI KANTON *CENTRAL BOSNIA CANTON*	211.486	94.950	70.025	24.925	12.632	12.293	116.536	19.594	40.070	35.707	4.048	17.117
BUGOJNO	26.431	11.925	8.086	3.839	2.024	1.815	14.506	2.699	5.089	4.026	412	2.280
BUSOVAČA	14.733	6.064	4.213	1.851	805	1.046	8.669	1.302	2.718	3.121	214	1.314
DOBRETIĆI	1.489	715	593	122	36	86	774	58	252	231	52	181
DONJI VAKUF	11.486	5.349	3.735	1.614	828	786	6.137	1.206	1.871	2.045	241	774
FOJNICA	10.426	4.432	3.029	1.403	670	733	5.994	841	2.146	1.471	752	784
GORNJI VAKUF-USKOPLJE	17.280	8.037	6.488	1.549	668	881	9.243	1.710	2.868	3.013	284	1.368
JAJCE	22.762	10.112	7.212	2.900	1.480	1.420	12.650	1.883	3.821	4.380	426	2.140
KISELJAK	17.209	7.752	5.936	1.816	1.016	800	9.457	1.596	3.414	3.139	292	1.016
KREŠEVO	4.469	2.057	1.605	452	284	168	2.412	392	1.042	658	77	243
NOVI TRAVNIK	19.678	9.023	6.550	2.473	1.193	1.280	10.655	1.830	3.785	3.098	271	1.671
TRAVNIK	44.364	19.694	15.184	4.510	2.373	2.137	24.670	3.985	8.702	7.196	762	4.025
VITEZ	21.159	9.790	7.394	2.396	1.255	1.141	11.369	2.092	4.362	3.329	265	1.321
HERCEGOVAČKO-NERETVANSKI KANTON *HERZEGOVINA-NERETVA CANTON*	187.848	84.889	63.179	21.710	10.905	10.805	102.959	20.824	40.869	23.530	2.892	14.844
ČAPLJINA	21.938	9.444	7.122	2.322	1.160	1.162	12.494	2.297	4.951	2.946	350	1.950
ČITLUK	14.758	6.264	4.587	1.677	776	901	8.494	1.929	3.221	1.746	322	1.276
GRAD MOSTAR	90.092	42.554	31.551	11.003	5.934	5.069	47.538	10.503	20.536	8.974	1.029	6.496

nastavak/*continued*

Teritorija	Radno sposobno stanovništvo	Radna snaga					Ekonomski neaktivni					
		Ukupno	Zaposleni	Nezaposleni			Ukupno	Učenici/studenti (15 i više godina)	Penzioneri	Osobe koje obavljaju kućne poslove	Nesposobni za rad	Ostali
				Ukupno	Radili ranije	Bez radnog iskustva						
Area	*Working age population*	*Labour force*					*Economically inactive*					
		Total	*Employees*	*Unemployed*			*Total*	*Pupils/students (15 years of age and over)*	*Retired persons*	*Housewife/person performing household duties*	*Unable to work*	*Others*
				Total	*Had worked before*	*Without working experience*						
JABLANICA	8.779	3.992	2.651	1.341	644	697	4.787	863	1.735	1.524	122	543
KONJIC	21.475	9.204	6.745	2.459	1.148	1.311	12.271	2.060	4.439	3.660	400	1.712
NEUM	3.928	1.834	1.572	262	163	99	2.094	430	773	434	102	355
PROZOR	11.798	5.354	4.218	1.136	429	707	6.444	1.158	1.804	2.072	213	1.197
RAVNO	2.810	1.222	1.098	124	34	90	1.588	283	789	246	45	225
STOLAC	12.270	5.021	3.635	1.386	617	769	7.249	1.301	2.621	1.928	309	1.090
ZAPADNOHERCEGOVAČKI KANTON *WEST HERZEGOVINA CANTON*	78.046	32.324	25.061	7.263	3.402	3.861	45.722	9.595	17.658	9.769	1.465	7.235
GRUDE	14.455	5.729	4.667	1.062	501	561	8.726	1.634	3.585	1.618	313	1.576
LjUBUŠKI	23.409	9.704	7.466	2.238	989	1.249	13.705	2.673	5.357	2.856	488	2.331
POSUŠJE	16.461	6.447	4.728	1.719	762	957	10.014	2.225	3.308	2.582	324	1.575
ŠIROKI BRIJEG	23.721	10.444	8.200	2.244	1.150	1.094	13.277	3.063	5.408	2.713	340	1.753
KANTON SARAJEVO *SARAJEVO CANTON*	350.333	176.096	137.925	38.171	22.956	15.215	174.237	35.508	78.963	34.922	4.145	20.699
CENTAR SARAJEVO	47.769	24.501	20.160	4.341	2.776	1.565	23.268	4.984	12.592	3.109	377	2.206
HADŽIĆI	19.787	9.367	6.957	2.410	1.332	1.078	10.420	1.715	3.538	3.382	589	1.196
ILIDŽA	55.476	27.587	20.725	6.862	4.126	2.736	27.889	6.365	10.584	6.682	684	3.574
ILIJAŠ	16.278	6.990	4.498	2.492	1.075	1.417	9.288	1.586	3.194	2.915	291	1.302
NOVI GRAD SARAJEVO	99.792	51.040	39.699	11.341	6.892	4.449	48.752	9.598	22.430	9.846	1.128	5.750
NOVO SARAJEVO	55.946	29.293	24.396	4.897	3.276	1.621	26.653	5.638	13.970	3.509	432	3.104
STARI GRAD SARAJEVO	31.979	15.749	12.767	2.982	1.847	1.135	16.230	3.130	8.041	2.616	340	2.103
TRNOVO - FBiH	1.372	501	388	113	58	55	871	72	401	279	39	80
VOGOŠĆA	21.934	11.068	8.335	2.733	1.574	1.159	10.866	2.420	4.213	2.584	265	1.384
KANTON 10 *CANTON 10*	72.250	31.110	24.516	6.594	3.184	3.410	41.140	7.578	16.616	9.905	1.109	5.932
BOSANSKO GRAHOVO	2.264	726	503	223	128	95	1.538	77	798	314	75	274
DRVAR	6.308	2.331	1.329	1.002	639	363	3.977	354	2.140	720	94	669
GLAMOČ	3.357	1.370	1.177	193	106	87	1.987	204	923	488	71	301
KUPRES - FBiH	4.362	1.980	1.681	299	172	127	2.382	596	813	550	78	345
LIVNO	29.544	14.238	11.503	2.735	1.334	1.401	15.306	3.156	6.338	3.664	422	1.726
TOMISLAVGRAD	26.415	10.465	8.323	2.142	805	1.337	15.950	3.191	5.604	4.169	369	2.617
REPUBLIKA SRPSKA *REPUBLIKA SRPSKA*	1.054.733	496.882	376.156	120.726	68.967	51.759	557.851	89.454	220.510	141.293	24.766	81.828
BANJA LUKA	157.813	82.131	63.457	18.674	12.300	6.374	75.682	15.614	36.132	12.165	2.116	9.655
BERKOVIĆI	1.744	937	841	96	46	50	807	125	404	134	43	101
BIJELJINA	91.821	46.444	36.051	10.393	5.888	4.505	45.377	7.267	14.919	13.186	2.890	7.115
BILEĆA	9.215	4.112	2.664	1.448	725	723	5.103	886	2.652	854	172	539
BRATUNAC	17.225	9.434	7.930	1.504	680	824	7.791	1.456	2.810	2.136	305	1.084

nastavak/*continued*

Teritorija	Radno sposobno stanovništvo	Radna snaga					Ekonomski neaktivni					
		Ukupno	Zaposleni	Nezaposleni			Ukupno	Učenici/studenti (15 i više godina)	Penzioneri	Osobe koje obavljaju kućne poslove	Nesposobni za rad	Ostali
				Ukupno	Radili ranije	Bez radnog iskustva						
Area	*Working age population*	*Labour force*					*Economically inactive*					
		Total	*Employees*	*Unemployed*			*Total*	*Pupils/students (15 years of age and over)*	*Retired persons*	*Housewife/person performing household duties*	*Unable to work*	*Others*
				Total	*Had worked before*	*Without working experience*						
BROD	14.257	6.891	5.372	1.519	971	548	7.366	901	3.028	1.868	267	1.302
ČAJNIČE	4.264	1.977	1.358	619	339	280	2.287	440	909	545	79	314
ČELINAC	13.220	6.218	4.698	1.520	946	574	7.002	1.238	2.597	1.983	367	817
DERVENTA	23.643	10.749	8.973	1.776	1.137	639	12.894	1.625	4.490	3.725	722	2.332
DOBOJ	61.332	26.952	20.596	6.356	3.784	2.572	34.380	4.532	13.258	10.422	1.490	4.678
DONJI ŽABAR	3.248	1.303	960	343	133	210	1.945	255	451	745	175	319
FOČA - RS	16.050	7.538	4.403	3.135	1.586	1.549	8.512	1.645	3.974	1.685	214	994
GACKO	7.576	4.280	3.433	847	409	438	3.296	769	1.416	688	161	262
GRADIŠKA	44.830	21.761	17.185	4.576	2.700	1.876	23.069	3.454	9.395	5.726	1.203	3.291
HAN PIJESAK	3.129	1.316	997	319	163	156	1.813	294	889	449	28	153
ISTOČNA ILIDŽA	12.736	6.734	5.000	1.734	1.181	553	6.002	1.228	3.148	861	89	676
ISTOČNI DRVAR	76	52	50	2	2	-	24	3	13	3	1	4
ISTOČNI MOSTAR	220	78	46	32	16	16	142	22	64	20	12	24
ISTOČNI STARI GRAD	1.016	377	252	125	87	38	639	62	327	168	27	55
ISTOČNO NOVO SARAJEVO	9.016	4.634	3.666	968	667	301	4.382	912	2.109	763	61	537
JEZERO	979	359	281	78	28	50	620	73	192	172	20	163
KALINOVIK	1.831	738	521	217	140	77	1.093	174	581	190	41	107
KNEŽEVO	8.407	4.399	3.776	623	348	275	4.008	738	1.402	1.161	300	407
KOSTAJNICA	5.255	2.588	2.185	403	239	164	2.667	405	1.160	519	154	429
KOTOR VAROŠ	16.560	7.801	6.408	1.393	889	504	8.759	1.601	2.813	2.633	425	1.287
KOZARSKA DUBICA	18.958	7.568	5.670	1.898	1.146	752	11.390	1.326	4.596	2.627	470	2.371
KRUPA NA UNI	1.415	891	877	14	9	5	524	64	144	180	89	47
KUPRES - RS	272	172	156	16	10	6	100	10	47	11	14	18
LAKTAŠI	29.466	14.566	11.329	3.237	2.019	1.218	14.900	2.243	5.266	4.151	836	2.404
LOPARE	13.476	5.201	3.859	1.342	626	716	8.275	1.172	2.373	2.581	723	1.426
LJUBINJE	3.037	1.337	767	570	386	184	1.700	316	946	185	64	189
MILIĆI	9.792	4.848	3.900	948	312	636	4.944	951	1.570	1.509	183	731
MODRIČA	22.200	9.953	7.679	2.274	1.333	941	12.247	1.704	4.120	3.354	739	2.330
MRKONJIĆ GRAD	14.378	6.263	4.806	1.457	848	609	8.115	1.181	3.598	2.085	268	983
NEVESINJE	10.990	4.538	2.797	1.741	754	987	6.452	1.054	2.792	1.468	200	938
NOVI GRAD	23.751	10.232	7.360	2.872	1.613	1.259	13.519	1.747	5.286	3.399	560	2.527
NOVO GORAŽDE	2.804	1.107	846	261	85	176	1.697	207	738	449	46	257
OSMACI	5.130	1.914	1.380	534	207	327	3.216	491	819	1.237	104	565
OŠTRA LUKA	2.378	670	546	124	65	59	1.708	190	491	479	129	419
PALE - RS	18.074	8.848	6.200	2.648	1.682	966	9.226	2.151	4.362	1.632	159	922
PELAGIĆEVO	4.654	2.118	1.789	329	159	170	2.536	260	639	658	288	691
PETROVAC	307	154	137	17	10	7	153	17	108	18	1	9

nastavak/*continued*

Teritorija	Radno sposobno stanovništvo	Radna snaga					Ekonomski neaktivni					
		Ukupno	Zaposleni	Nezaposleni			Ukupno	Učenici/studenti (15 i više godina)	Penzioneri	Osobe koje obavljaju kućne poslove	Nesposobni za rad	Ostali
				Ukupno	Radili ranije	Bez radnog iskustva						
Area	*Working age population*	*Labour force*					*Economically inactive*					
		Total	*Employees*	*Unemployed*			*Total*	*Pupils/students (15 years of age and over)*	*Retired persons*	*Housewife/person performing household duties*	*Unable to work*	*Others*
				Total	*Had worked before*	*Without working experience*						
PETROVO	5.717	2.079	1.559	520	309	211	3.638	382	1.596	949	156	555
PRIJEDOR	78.027	37.238	28.027	9.211	5.205	4.006	40.789	6.402	17.180	9.408	1.589	6.210
PRNJAVOR	30.793	13.197	10.947	2.250	1.350	900	17.596	2.531	5.691	5.937	1.128	2.309
RIBNIK	5.238	2.269	1.943	326	206	120	2.969	314	1.382	845	142	286
ROGATICA	9.252	4.293	2.984	1.309	689	620	4.959	715	2.297	1.195	175	577
RUDO	6.977	3.058	2.115	943	408	535	3.919	483	1.581	1.112	143	600
SOKOLAC	10.395	5.158	3.390	1.768	1.038	730	5.237	991	2.676	905	148	517
SRBAC	15.073	6.507	4.324	2.183	1.070	1.113	8.566	1.102	3.000	2.271	574	1.619
SREBRENICA	11.671	5.057	3.755	1.302	538	764	6.614	1.165	2.112	1.802	319	1.216
ŠAMAC	15.178	6.749	5.081	1.668	1.006	662	8.429	1.139	2.668	2.479	636	1.507
ŠEKOVIĆI	5.901	2.221	1.459	762	383	379	3.680	490	1.291	1.125	134	640
ŠIPOVO	8.821	3.880	2.721	1.159	569	590	4.941	703	2.079	1.327	192	640
TESLIĆ	32.478	13.266	10.224	3.042	1.874	1.168	19.212	2.588	6.806	6.734	858	2.226
TREBINJE	24.810	12.325	8.156	4.169	2.362	1.807	12.485	2.310	7.432	1.412	190	1.141
TRNOVO - RS	1.842	883	496	387	230	157	959	140	565	151	25	78
UGLJEVIK	13.467	6.432	4.946	1.486	632	854	7.035	1.179	1.826	2.423	473	1.134
VIŠEGRAD	9.410	4.244	2.548	1.696	954	742	5.166	683	2.483	1.004	273	723
VLASENICA	9.814	3.972	2.841	1.131	444	687	5.842	1.044	1.830	1.709	169	1.090
VUKOSAVLJE	3.963	1.791	1.362	429	187	242	2.172	252	558	724	187	451
ZVORNIK	49.361	22.080	16.077	6.003	2.845	3.158	27.281	4.038	8.429	8.957	1.020	4.837
BRČKO DISTRIKT BOSNE I HERCEGOVINE *BRČKO DISTRICT OF BOSNIA AND HERZEGOVINA*	70.435	30.062	22.482	7.580	4.306	3.274	40.373	5.797	12.736	12.000	2.078	7.762
BRČKO	70.435	30.062	22.482	7.580	4.306	3.274	40.373	5.797	12.736	12.000	2.078	7.762

1.2. RADNO SPOSOBNO STANOVNIŠTVO PREMA STATUSU U AKTIVNOSTI, PO OPĆINAMA/GRADOVIMA (%)
Working age population by activity status, by municipalities/cities (%)

Teritorija	Radno sposobno stanovništvo	Radna snaga					Ekonomski neaktivni					
		Ukupno	Zaposleni	Nezaposleni			Ukupno	Učenici/studenti (15 i više godina)	Penzioneri	Osobe koje obavljaju kućne poslove	Nesposobni za rad	Ostali
				Ukupno	Radili ranije	Bez radnog iskustva						
Area	*Working age population*	*Labour force*					*Economically inactive*					
		Total	*Employees*	*Unemployed*			*Total*	*Pupils/students (15 years of age and over)*	*Retired persons*	*Housewife/person performing household duties*	*Unable to work*	*Others*
				Total	*Had worked before*	*Without working experience*						
BOSNA I HERCEGOVINA *BOSNIA AND HERZEGOVINA*	100,00	45,61	34,61	11,00	5,90	5,10	54,39	9,28	20,16	15,04	2,01	7,91
FEDERACIJA BOSNE I HERCEGOVINE *FEDERATION OF BOSNIA AND HERZEGOVINA*	100,00	44,87	34,11	10,76	5,53	5,23	55,13	9,77	19,81	15,89	1,78	7,88
UNSKO-SANSKI KANTON *UNA-SANA CANTON*	100,00	42,26	33,30	8,96	4,42	4,55	57,74	9,04	15,83	18,84	2,32	11,71
BIHAĆ	100,00	44,85	32,40	12,45	7,22	5,23	55,15	10,75	19,72	13,76	1,55	9,37
BOSANSKA KRUPA	100,00	42,54	35,24	7,30	3,94	3,36	57,46	9,22	15,86	19,05	2,82	10,52
BOSANSKI PETROVAC	100,00	40,43	32,90	7,52	5,28	2,25	59,57	6,88	26,92	15,41	1,82	8,54
BUŽIM	100,00	46,46	37,50	8,96	3,21	5,75	53,54	10,33	11,03	20,59	2,82	8,78
CAZIN	100,00	43,22	35,74	7,48	3,43	4,06	56,78	8,18	13,36	21,61	2,29	11,34
KLJUČ	100,00	42,55	35,39	7,16	3,39	3,78	57,45	9,27	16,72	17,50	1,87	12,08
SANSKI MOST	100,00	39,67	32,74	6,93	3,48	3,45	60,33	9,25	16,49	18,10	1,75	14,74
VELIKA KLADUŠA	100,00	37,76	27,06	10,69	4,12	6,57	62,24	7,34	13,10	22,88	3,88	15,05
POSAVSKI KANTON *POSAVINA CANTON*	100,00	42,35	35,10	7,25	3,65	3,59	57,65	8,38	16,56	16,10	3,50	13,11
DOMALJEVAC-ŠAMAC	100,00	46,04	41,08	4,95	2,24	2,71	53,96	9,56	15,25	15,39	4,24	9,51
ODŽAK	100,00	37,80	30,48	7,32	3,71	3,61	62,20	7,22	16,63	16,59	3,24	18,52
ORAŠJE	100,00	45,80	38,08	7,72	3,94	3,79	54,20	9,20	16,82	15,81	3,56	8,82
TUZLANSKI KANTON *TUZLA CANTON*	100,00	43,21	31,56	11,65	5,48	6,17	56,79	9,28	18,29	19,48	2,16	7,57
BANOVIĆI	100,00	43,40	31,23	12,17	4,70	7,47	56,60	10,55	16,98	22,83	1,12	5,12
ČELIĆ	100,00	42,00	37,63	4,37	2,13	2,24	58,00	8,53	14,03	20,23	4,64	10,56
DOBOJ-ISTOK	100,00	38,89	29,36	9,53	4,88	4,65	61,11	9,31	15,51	22,80	5,11	8,38
GRAČANICA	100,00	42,60	32,65	9,95	5,61	4,33	57,40	8,47	16,88	22,98	2,57	6,50
GRADAČAC	100,00	43,34	33,22	10,11	4,71	5,41	56,66	8,42	15,31	20,87	3,70	8,36
KALESIJA	100,00	42,99	31,88	11,11	4,45	6,66	57,01	9,68	13,23	22,90	2,65	8,55
KLADANJ	100,00	41,03	31,02	10,01	5,14	4,87	58,97	11,03	17,75	21,38	1,53	7,27
LUKAVAC	100,00	41,83	29,32	12,51	5,68	6,83	58,17	8,55	20,48	20,69	1,65	6,79
SAPNA	100,00	38,99	28,97	10,03	3,23	6,80	61,01	10,45	11,80	25,48	2,69	10,59
SREBRENIK	100,00	41,56	29,56	12,00	5,23	6,76	58,44	8,39	17,67	21,61	2,42	8,36
TEOČAK	100,00	38,13	27,68	10,44	4,51	5,93	61,87	10,11	14,59	24,13	2,59	10,46
TUZLA	100,00	46,97	35,05	11,92	6,47	5,45	53,03	9,41	23,51	11,45	1,35	7,32
ŽIVINICE	100,00	41,26	26,10	15,16	6,15	9,00	58,74	10,16	16,11	23,37	1,76	7,34
ZENIČKO-DOBOJSKI KANTON *ZENICA-DOBOJ CANTON*	100,00	44,09	32,99	11,10	5,69	5,41	55,91	9,36	19,45	18,93	1,47	6,69

nastavak/*continued*

Teritorija	Radno sposobno stanovništvo	Radna snaga					Ekonomski neaktivni					
		Ukupno	Zaposleni	Nezaposleni			Ukupno	Učenici/studenti (15 i više godina)	Penzioneri	Osobe koje obavljaju kućne poslove	Nesposobni za rad	Ostali
				Ukupno	Radili ranije	Bez radnog iskustva						
Area	*Working age population*	*Labour force*					*Economically inactive*					
		Total	*Employees*	*Unemployed*			*Total*	*Pupils/students (15 years of age and over)*	*Retired persons*	*Housewife/person performing household duties*	*Unable to work*	*Others*
				Total	*Had worked before*	*Without working experience*						
BREZA	100,00	42,69	35,96	6,73	3,41	3,32	57,31	8,81	22,33	21,48	0,90	3,79
DOBOJ-JUG	100,00	50,13	33,77	16,36	8,82	7,54	49,87	8,94	15,11	18,12	1,52	6,17
KAKANJ	100,00	42,08	30,46	11,62	5,09	6,52	57,92	9,73	17,60	22,91	1,15	6,53
MAGLAJ	100,00	46,48	34,42	12,06	5,22	6,83	53,52	8,22	18,81	17,74	1,60	7,15
OLOVO	100,00	39,14	29,57	9,57	4,92	4,65	60,86	9,35	21,56	21,73	1,42	6,79
TEŠANJ	100,00	47,24	35,51	11,74	6,50	5,24	52,76	9,48	14,51	20,20	2,15	6,42
USORA	100,00	38,92	31,09	7,83	3,73	4,10	61,08	10,05	18,68	19,73	2,81	9,80
VAREŠ	100,00	36,88	29,19	7,69	4,54	3,15	63,12	7,39	28,58	19,06	1,56	6,53
VISOKO	100,00	45,60	35,37	10,24	5,74	4,49	54,40	9,13	20,55	16,66	1,39	6,66
ZAVIDOVIĆI	100,00	43,06	30,48	12,58	5,33	7,25	56,94	9,19	18,30	21,10	1,55	6,80
ZENICA	100,00	44,72	32,83	11,89	6,41	5,48	55,28	9,50	21,40	16,43	1,17	6,77
ŽEPČE	100,00	42,27	33,27	9,00	5,04	3,96	57,73	10,44	17,58	20,45	1,92	7,33
BOSANSKO-PODRINJSKI KANTON *BOSNIAN-PODRINJE CANTON*	100,00	44,05	37,54	6,50	3,72	2,78	55,95	9,95	25,12	14,45	1,97	4,46
FOČA - FBiH	100,00	34,87	29,49	5,38	2,78	2,60	65,13	8,04	27,01	20,39	3,13	6,56
GORAŽDE	100,00	45,15	38,75	6,40	3,70	2,70	54,85	10,21	24,88	13,66	1,85	4,24
PALE - FBiH	100,00	38,41	26,95	11,46	6,38	5,08	61,59	8,20	26,56	19,79	2,21	4,82
SREDNJOBOSANSKI KANTON *CENTRAL BOSNIA CANTON*	100,00	44,90	33,11	11,79	5,97	5,81	55,10	9,26	18,95	16,88	1,91	8,09
BUGOJNO	100,00	45,12	30,59	14,52	7,66	6,87	54,88	10,21	19,25	15,23	1,56	8,63
BUSOVAČA	100,00	41,16	28,60	12,56	5,46	7,10	58,84	8,84	18,45	21,18	1,45	8,92
DOBRETIĆI	100,00	48,02	39,83	8,19	2,42	5,78	51,98	3,90	16,92	15,51	3,49	12,16
DONJI VAKUF	100,00	46,57	32,52	14,05	7,21	6,84	53,43	10,50	16,29	17,80	2,10	6,74
FOJNICA	100,00	42,51	29,05	13,46	6,43	7,03	57,49	8,07	20,58	14,11	7,21	7,52
GORNJI VAKUF-USKOPLJE	100,00	46,51	37,55	8,96	3,87	5,10	53,49	9,90	16,60	17,44	1,64	7,92
JAJCE	100,00	44,42	31,68	12,74	6,50	6,24	55,58	8,27	16,79	19,24	1,87	9,40
KISELJAK	100,00	45,05	34,49	10,55	5,90	4,65	54,95	9,27	19,84	18,24	1,70	5,90
KREŠEVO	100,00	46,03	35,91	10,11	6,35	3,76	53,97	8,77	23,32	14,72	1,72	5,44
NOVI TRAVNIK	100,00	45,85	33,29	12,57	6,06	6,50	54,15	9,30	19,23	15,74	1,38	8,49
TRAVNIK	100,00	44,39	34,23	10,17	5,35	4,82	55,61	8,98	19,62	16,22	1,72	9,07
VITEZ	100,00	46,27	34,94	11,32	5,93	5,39	53,73	9,89	20,62	15,73	1,25	6,24
HERCEGOVAČKO-NERETVANSKI KANTON *HERZEGOVINA-NERETVA CANTON*	100,00	45,19	33,63	11,56	5,81	5,75	54,81	11,09	21,76	12,53	1,54	7,90
ČAPLJINA	100,00	43,05	32,46	10,58	5,29	5,30	56,95	10,47	22,57	13,43	1,60	8,89
ČITLUK	100,00	42,44	31,08	11,36	5,26	6,11	57,56	13,07	21,83	11,83	2,18	8,65
GRAD MOSTAR	100,00	47,23	35,02	12,21	6,59	5,63	52,77	11,66	22,79	9,96	1,14	7,21
JABLANICA	100,00	45,47	30,20	15,28	7,34	7,94	54,53	9,83	19,76	17,36	1,39	6,19
KONJIC	100,00	42,86	31,41	11,45	5,35	6,10	57,14	9,59	20,67	17,04	1,86	7,97
NEUM	100,00	46,69	40,02	6,67	4,15	2,52	53,31	10,95	19,68	11,05	2,60	9,04

nastavak/*continued*

Teritorija	Radno sposobno stanovništvo	Radna snaga					Ekonomski neaktivni					
		Ukupno	Zaposleni	Nezaposleni			Ukupno	Učenici/studenti (15 i više godina)	Penzioneri	Osobe koje obavljaju kućne poslove	Nesposobni za rad	Ostali
				Ukupno	Radili ranije	Bez radnog iskustva						
Area	*Working age population*	*Labour force*					*Economically inactive*					
		Total	*Employees*	*Unemployed*			*Total*	*Pupils/students (15 years of age and over)*	*Retired persons*	*Housewife/person performing household duties*	*Unable to work*	*Others*
				Total	*Had worked before*	*Without working experience*						
PROZOR	100,00	45,38	35,75	9,63	3,64	5,99	54,62	9,82	15,29	17,56	1,81	10,15
RAVNO	100,00	43,49	39,07	4,41	1,21	3,20	56,51	10,07	28,08	8,75	1,60	8,01
STOLAC	100,00	40,92	29,63	11,30	5,03	6,27	59,08	10,60	21,36	15,71	2,52	8,88
ZAPADNOHERCEGOVAČKI KANTON *WEST HERZEGOVINA CANTON*	100,00	41,42	32,11	9,31	4,36	4,95	58,58	12,29	22,63	12,52	1,88	9,27
GRUDE	100,00	39,63	32,29	7,35	3,47	3,88	60,37	11,30	24,80	11,19	2,17	10,90
LJUBUŠKI	100,00	41,45	31,89	9,56	4,22	5,34	58,55	11,42	22,88	12,20	2,08	9,96
POSUŠJE	100,00	39,17	28,72	10,44	4,63	5,81	60,83	13,52	20,10	15,69	1,97	9,57
ŠIROKI BRIJEG	100,00	44,03	34,57	9,46	4,85	4,61	55,97	12,91	22,80	11,44	1,43	7,39
KANTON SARAJEVO *SARAJEVO CANTON*	100,00	50,27	39,37	10,90	6,55	4,34	49,73	10,14	22,54	9,97	1,18	5,91
CENTAR SARAJEVO	100,00	51,29	42,20	9,09	5,81	3,28	48,71	10,43	26,36	6,51	0,79	4,62
HADŽIĆI	100,00	47,34	35,16	12,18	6,73	5,45	52,66	8,67	17,88	17,09	2,98	6,04
ILIDŽA	100,00	49,73	37,36	12,37	7,44	4,93	50,27	11,47	19,08	12,04	1,23	6,44
ILIJAŠ	100,00	42,94	27,63	15,31	6,60	8,71	57,06	9,74	19,62	17,91	1,79	8,00
NOVI GRAD SARAJEVO	100,00	51,15	39,78	11,36	6,91	4,46	48,85	9,62	22,48	9,87	1,13	5,76
NOVO SARAJEVO	100,00	52,36	43,61	8,75	5,86	2,90	47,64	10,08	24,97	6,27	0,77	5,55
STARI GRAD SARAJEVO	100,00	49,25	39,92	9,32	5,78	3,55	50,75	9,79	25,14	8,18	1,06	6,58
TRNOVO - FBiH	100,00	36,52	28,28	8,24	4,23	4,01	63,48	5,25	29,23	20,34	2,84	5,83
VOGOŠĆA	100,00	50,46	38,00	12,46	7,18	5,28	49,54	11,03	19,21	11,78	1,21	6,31
KANTON 10 *CANTON 10*	100,00	43,06	33,93	9,13	4,41	4,72	56,94	10,49	23,00	13,71	1,53	8,21
BOSANSKO GRAHOVO	100,00	32,07	22,22	9,85	5,65	4,20	67,93	3,40	35,25	13,87	3,31	12,10
DRVAR	100,00	36,95	21,07	15,88	10,13	5,75	63,05	5,61	33,93	11,41	1,49	10,61
GLAMOČ	100,00	40,81	35,06	5,75	3,16	2,59	59,19	6,08	27,49	14,54	2,11	8,97
KUPRES - FBiH	100,00	45,39	38,54	6,85	3,94	2,91	54,61	13,66	18,64	12,61	1,79	7,91
LIVNO	100,00	48,19	38,94	9,26	4,52	4,74	51,81	10,68	21,45	12,40	1,43	5,84
TOMISLAVGRAD	100,00	39,62	31,51	8,11	3,05	5,06	60,38	12,08	21,22	15,78	1,40	9,91
REPUBLIKA SRPSKA *REPUBLIKA SRPSKA*	100,00	47,11	35,66	11,45	6,54	4,91	52,89	8,48	20,91	13,40	2,35	7,76
BANJA LUKA	100,00	52,04	40,21	11,83	7,79	4,04	47,96	9,89	22,90	7,71	1,34	6,12
BERKOVIĆI	100,00	53,73	48,22	5,50	2,64	2,87	46,27	7,17	23,17	7,68	2,47	5,79
BIJELJINA	100,00	50,58	39,26	11,32	6,41	4,91	49,42	7,91	16,25	14,36	3,15	7,75
BILEĆA	100,00	44,62	28,91	15,71	7,87	7,85	55,38	9,61	28,78	9,27	1,87	5,85
BRATUNAC	100,00	54,77	46,04	8,73	3,95	4,78	45,23	8,45	16,31	12,40	1,77	6,29
BROD	100,00	48,33	37,68	10,65	6,81	3,84	51,67	6,32	21,24	13,10	1,87	9,13
ČAJNIČE	100,00	46,36	31,85	14,52	7,95	6,57	53,64	10,32	21,32	12,78	1,85	7,36
ČELINAC	100,00	47,03	35,54	11,50	7,16	4,34	52,97	9,36	19,64	15,00	2,78	6,18
DERVENTA	100,00	45,46	37,95	7,51	4,81	2,70	54,54	6,87	18,99	15,76	3,05	9,86

nastavak/*continued*

Teritorija	Radno sposobno stanovništvo	Radna snaga					Ekonomski neaktivni					
		Ukupno	Zaposleni	Nezaposleni			Ukupno	Učenici/studenti (15 i više godina)	Penzioneri	Osobe koje obavljaju kućne poslove	Nesposobni za rad	Ostali
				Ukupno	Radili ranije	Bez radnog iskustva						
Area	*Working age population*	*Labour force*					*Economically inactive*					
		Total	*Employees*	*Unemployed*			*Total*	*Pupils/students (15 years of age and over)*	*Retired persons*	*Housewife/person performing household duties*	*Unable to work*	*Others*
				Total	*Had worked before*	*Without working experience*						
DOBOJ	100,00	43,94	33,58	10,36	6,17	4,19	56,06	7,39	21,62	16,99	2,43	7,63
DONJI ŽABAR	100,00	40,12	29,56	10,56	4,09	6,47	59,88	7,85	13,89	22,94	5,39	9,82
FOČA - RS	100,00	46,97	27,43	19,53	9,88	9,65	53,03	10,25	24,76	10,50	1,33	6,19
GACKO	100,00	56,49	45,31	11,18	5,40	5,78	43,51	10,15	18,69	9,08	2,13	3,46
GRADIŠKA	100,00	48,54	38,33	10,21	6,02	4,18	51,46	7,70	20,96	12,77	2,68	7,34
HAN PIJESAK	100,00	42,06	31,86	10,19	5,21	4,99	57,94	9,40	28,41	14,35	0,89	4,89
ISTOČNA ILIDŽA	100,00	52,87	39,26	13,61	9,27	4,34	47,13	9,64	24,72	6,76	0,70	5,31
ISTOČNI DRVAR	100,00	68,42	65,79	2,63	2,63	0,00	31,58	3,95	17,11	3,95	1,32	5,26
ISTOČNI MOSTAR	100,00	35,45	20,91	14,55	7,27	7,27	64,55	10,00	29,09	9,09	5,45	10,91
ISTOČNI STARI GRAD	100,00	37,11	24,80	12,30	8,56	3,74	62,89	6,10	32,19	16,54	2,66	5,41
ISTOČNO NOVO SARAJEVO	100,00	51,40	40,66	10,74	7,40	3,34	48,60	10,12	23,39	8,46	0,68	5,96
JEZERO	100,00	36,67	28,70	7,97	2,86	5,11	63,33	7,46	19,61	17,57	2,04	16,65
KALINOVIK	100,00	40,31	28,45	11,85	7,65	4,21	59,69	9,50	31,73	10,38	2,24	5,84
KNEŽEVO	100,00	52,33	44,91	7,41	4,14	3,27	47,67	8,78	16,68	13,81	3,57	4,84
KOSTAJNICA	100,00	49,25	41,58	7,67	4,55	3,12	50,75	7,71	22,07	9,88	2,93	8,16
KOTOR VAROŠ	100,00	47,11	38,70	8,41	5,37	3,04	52,89	9,67	16,99	15,90	2,57	7,77
KOZARSKA DUBICA	100,00	39,92	29,91	10,01	6,04	3,97	60,08	6,99	24,24	13,86	2,48	12,51
KRUPA NA UNI	100,00	62,97	61,98	0,99	0,64	0,35	37,03	4,52	10,18	12,72	6,29	3,32
KUPRES - RS	100,00	63,24	57,35	5,88	3,68	2,21	36,76	3,68	17,28	4,04	5,15	6,62
LAKTAŠI	100,00	49,43	38,45	10,99	6,85	4,13	50,57	7,61	17,87	14,09	2,84	8,16
LOPARE	100,00	38,59	28,64	9,96	4,65	5,31	61,41	8,70	17,61	19,15	5,37	10,58
LJUBINJE	100,00	44,02	25,26	18,77	12,71	6,06	55,98	10,41	31,15	6,09	2,11	6,22
MILIĆI	100,00	49,51	39,83	9,68	3,19	6,50	50,49	9,71	16,03	15,41	1,87	7,47
MODRIČA	100,00	44,83	34,59	10,24	6,00	4,24	55,17	7,68	18,56	15,11	3,33	10,50
MRKONJIĆ GRAD	100,00	43,56	33,43	10,13	5,90	4,24	56,44	8,21	25,02	14,50	1,86	6,84
NEVESINJE	100,00	41,29	25,45	15,84	6,86	8,98	58,71	9,59	25,40	13,36	1,82	8,54
NOVI GRAD	100,00	43,08	30,99	12,09	6,79	5,30	56,92	7,36	22,26	14,31	2,36	10,64
NOVO GORAŽDE	100,00	39,48	30,17	9,31	3,03	6,28	60,52	7,38	26,32	16,01	1,64	9,17
OSMACI	100,00	37,31	26,90	10,41	4,04	6,37	62,69	9,57	15,96	24,11	2,03	11,01
OŠTRA LUKA	100,00	28,17	22,96	5,21	2,73	2,48	71,83	7,99	20,65	20,14	5,42	17,62
PALE - RS	100,00	48,95	34,30	14,65	9,31	5,34	51,05	11,90	24,13	9,03	0,88	5,10
PELAGIĆEVO	100,00	45,51	38,44	7,07	3,42	3,65	54,49	5,59	13,73	14,14	6,19	14,85
PETROVAC	100,00	50,16	44,63	5,54	3,26	2,28	49,84	5,54	35,18	5,86	0,33	2,93
PETROVO	100,00	36,37	27,27	9,10	5,40	3,69	63,63	6,68	27,92	16,60	2,73	9,71
PRIJEDOR	100,00	47,72	35,92	11,80	6,67	5,13	52,28	8,20	22,02	12,06	2,04	7,96
PRNJAVOR	100,00	42,86	35,55	7,31	4,38	2,92	57,14	8,22	18,48	19,28	3,66	7,50
RIBNIK	100,00	43,32	37,09	6,22	3,93	2,29	56,68	5,99	26,38	16,13	2,71	5,46
ROGATICA	100,00	46,40	32,25	14,15	7,45	6,70	53,60	7,73	24,83	12,92	1,89	6,24

nastavak/*continued*

Teritorija	Radno sposobno stanovništvo	Radna snaga					Ekonomski neaktivni					
		Ukupno	Zaposleni	Nezaposleni			Ukupno	Učenici/studenti (15 i više godina)	Penzioneri	Osobe koje obavljaju kućne poslove	Nesposobni za rad	Ostali
				Ukupno	Radili ranije	Bez radnog iskustva						
Area	*Working age population*	*Labour force*					*Economically inactive*					
		Total	*Employees*	*Unemployed*			*Total*	*Pupils/students (15 years of age and over)*	*Retired persons*	*Housewife/person performing household duties*	*Unable to work*	*Others*
				Total	*Had worked before*	*Without working experience*						
RUDO	100,00	43,83	30,31	13,52	5,85	7,67	56,17	6,92	22,66	15,94	2,05	8,60
SOKOLAC	100,00	49,62	32,61	17,01	9,99	7,02	50,38	9,53	25,74	8,71	1,42	4,97
SRBAC	100,00	43,17	28,69	14,48	7,10	7,38	56,83	7,31	19,90	15,07	3,81	10,74
SREBRENICA	100,00	43,33	32,17	11,16	4,61	6,55	56,67	9,98	18,10	15,44	2,73	10,42
ŠAMAC	100,00	44,47	33,48	10,99	6,63	4,36	55,53	7,50	17,58	16,33	4,19	9,93
ŠEKOVIĆI	100,00	37,64	24,72	12,91	6,49	6,42	62,36	8,30	21,88	19,06	2,27	10,85
ŠIPOVO	100,00	43,99	30,85	13,14	6,45	6,69	56,01	7,97	23,57	15,04	2,18	7,26
TESLIĆ	100,00	40,85	31,48	9,37	5,77	3,60	59,15	7,97	20,96	20,73	2,64	6,85
TREBINJE	100,00	49,68	32,87	16,80	9,52	7,28	50,32	9,31	29,96	5,69	0,77	4,60
TRNOVO - RS	100,00	47,94	26,93	21,01	12,49	8,52	52,06	7,60	30,67	8,20	1,36	4,23
UGLJEVIK	100,00	47,76	36,73	11,03	4,69	6,34	52,24	8,75	13,56	17,99	3,51	8,42
VIŠEGRAD	100,00	45,10	27,08	18,02	10,14	7,89	54,90	7,26	26,39	10,67	2,90	7,68
VLASENICA	100,00	40,47	28,95	11,52	4,52	7,00	59,53	10,64	18,65	17,41	1,72	11,11
VUKOSAVLJE	100,00	45,19	34,37	10,83	4,72	6,11	54,81	6,36	14,08	18,27	4,72	11,38
ZVORNIK	100,00	44,73	32,57	12,16	5,76	6,40	55,27	8,18	17,08	18,15	2,07	9,80
BRČKO DISTRIKT BOSNE I HERCEGOVINE *BRČKO DISTRICT OF BOSNIA AND HERZEGOVINA*	100,00	42,68	31,92	10,76	6,11	4,65	57,32	8,23	18,08	17,04	2,95	11,02
BRČKO	100,00	42,68	31,92	10,76	6,11	4,65	57,32	8,23	18,08	17,04	2,95	11,02

2. RADNO SPOSOBNO STANOVNIŠTVO PREMA STATUSU U AKTIVNOSTI, STAROSNIM GRUPAMA I SPOLU
Working age population by activity status, age group and sex

Teritorija	Starosna grupa	Spol	Radno sposobno stanovništvo	Radna snaga					Ekonomski neaktivni					
				Ukupno	Zaposleni	Nezaposleni			Ukupno	Učenici/studenti (15 i više godina)	Penzioneri	Osobe koje obavljaju kućne poslove	Nesposobni za rad	Ostali
						Ukupno	Radili ranije	Bez radnog iskustva						
Area	*Age group*	*Sex*	*Working age population*	*Labour force*					*Economically inactive*					
				Total	*Employees*	*Unemployed*			*Total*	*Pupils/students (15 years of age and over)*	*Retired persons*	*Housewife/person performing household duties*	*Unable to work*	*Others*
						Total	*Had worked before*	*Without working experience*						
BOSNA I HERCEGOVINA *BOSNIA AND HERZEGOVINA*	Ukupno/ *Total*	Ukupno/ *Total*	2.987.440	1.362.516	1.033.884	328.632	176.270	152.362	1.624.924	277.185	602.180	449.188	60.005	236.366
	Ukupno/ *Total*	Muški/ *Male*	1.453.294	816.618	626.986	189.632	105.635	83.997	636.676	132.222	306.494	8.196	29.899	159.865
	Ukupno/ *Total*	Ženski/ *Female*	1.534.146	545.898	406.898	139.000	70.635	68.365	988.248	144.963	295.686	440.992	30.106	76.501
	15-24	Ukupno/ *Total*	470.798	145.949	79.960	65.989	12.576	53.413	324.849	253.062	553	20.309	2.393	48.532
	15-24	Muški/ *Male*	241.783	88.675	48.336	40.339	7.528	32.811	153.108	120.978	294	769	1.478	29.589
	15-24	Ženski/ *Female*	229.015	57.274	31.624	25.650	5.048	20.602	171.741	132.084	259	19.540	915	18.943
	25-34	Ukupno/ *Total*	504.951	363.840	268.264	95.576	44.638	50.938	141.111	22.072	1.097	66.942	3.971	47.029
	25-34	Muški/ *Male*	257.841	211.988	160.108	51.880	24.436	27.444	45.853	10.330	623	1.165	2.455	31.280
	25-34	Ženski/ *Female*	247.110	151.852	108.156	43.696	20.202	23.494	95.258	11.742	474	65.777	1.516	15.749
	35-44	Ukupno/ *Total*	490.404	342.631	272.246	70.385	40.282	30.103	147.773	1.479	11.566	88.456	6.772	39.500
	35-44	Muški/ *Male*	247.740	203.637	165.221	38.416	23.172	15.244	44.103	628	7.891	1.535	4.674	29.375
	35-44	Ženski/ *Female*	242.664	138.994	107.025	31.969	17.110	14.859	103.670	851	3.675	86.921	2.098	10.125
	45-54	Ukupno/ *Total*	537.503	330.784	265.019	65.765	51.944	13.821	206.719	370	48.390	104.708	9.985	43.266
	45-54	Muški/ *Male*	266.240	198.401	160.746	37.655	31.412	6.243	67.839	179	26.115	1.915	6.844	32.786
	45-54	Ženski/ *Female*	271.263	132.383	104.273	28.110	20.532	7.578	138.880	191	22.275	102.793	3.141	10.480
	55-64	Ukupno/ *Total*	481.788	157.843	127.814	30.029	26.226	3.803	323.945	199	181.720	94.614	10.766	36.646
	55-64	Muški/ *Male*	230.546	101.075	80.341	20.734	18.655	2.079	129.471	105	93.199	1.917	7.009	27.241
	55-64	Ženski/ *Female*	251.242	56.768	47.473	9.295	7.571	1.724	194.474	94	88.521	92.697	3.757	9.405
	65+	Ukupno/ *Total*	501.996	21.469	20.581	888	604	284	480.527	3	358.854	74.159	26.118	21.393
	65+	Muški/ *Male*	209.144	12.842	12.234	608	432	176	196.302	2	178.372	895	7.439	9.594
	65+	Ženski/ *Female*	292.852	8.627	8.347	280	172	108	284.225	1	180.482	73.264	18.679	11.799
FEDERACIJA BOSNE I HERCEGOVINE *FEDERATION OF BOSNIA AND HERZEGOVINA*	Ukupno/ *Total*	Ukupno/ *Total*	1.862.272	835.572	635.246	200.326	102.997	97.329	1.026.700	181.934	368.934	295.895	33.161	146.776
	Ukupno/ *Total*	Muški/ *Male*	904.850	507.310	390.061	117.249	63.374	53.875	397.540	87.472	191.190	3.075	17.032	98.771

nastavak/*continued*

Teritorija	Starosna grupa	Spol	Radno sposobno stanovništvo	Radna snaga					Ekonomski neaktivni					
				Ukupno	Zaposleni	Nezaposleni			Ukupno	Učenici/studenti (15 i više godina)	Penzioneri	Osobe koje obavljaju kućne poslove	Nesposobni za rad	Ostali
						Ukupno	Radili ranije	Bez radnog iskustva						
Area	*Age group*	*Sex*	*Working age population*	*Labour force*					*Economically inactive*					
				Total	*Employees*	*Unemployed*			*Total*	*Pupils/students (15 years of age and over)*	*Retired persons*	*Housewife/person performing household duties*	*Unable to work*	*Others*
						Total	*Had worked before*	*Without working experience*						
FEDERACIJA BOSNE I HERCEGOVINE *FEDERATION OF BOSNIA AND HERZEGOVINA*	Ukupno/ *Total*	Ženski/ *Female*	957.422	328.262	245.185	83.077	39.623	43.454	629.160	94.462	177.744	292.820	16.129	48.005
	15-24	Ukupno/ *Total*	312.783	95.984	51.297	44.687	8.545	36.142	216.799	167.296	352	14.631	1.530	32.990
	15-24	Muški/ *Male*	160.401	58.268	30.813	27.455	5.168	22.287	102.133	80.533	196	326	959	20.119
	15-24	Ženski/ *Female*	152.382	37.716	20.484	17.232	3.377	13.855	114.666	86.763	156	14.305	571	12.871
	25-34	Ukupno/ *Total*	325.191	230.541	170.369	60.172	28.090	32.082	94.650	13.418	772	47.159	2.752	30.549
	25-34	Muški/ *Male*	166.051	136.456	103.257	33.199	15.816	17.383	29.595	6.393	446	523	1.737	20.496
	25-34	Ženski/ *Female*	159.140	94.085	67.112	26.973	12.274	14.699	65.055	7.025	326	46.636	1.015	10.053
	35-44	Ukupno/ *Total*	312.545	211.166	169.072	42.094	23.699	18.395	101.379	862	9.121	62.189	4.441	24.766
	35-44	Muški/ *Male*	156.061	127.236	103.941	23.295	13.994	9.301	28.825	369	6.397	600	3.086	18.373
	35-44	Ženski/ *Female*	156.484	83.930	65.131	18.799	9.705	9.094	72.554	493	2.724	61.589	1.355	6.393
	45-54	Ukupno/ *Total*	341.105	201.639	163.886	37.753	29.213	8.540	139.466	227	34.241	72.028	6.364	26.606
	45-54	Muški/ *Male*	167.897	123.395	101.126	22.269	18.525	3.744	44.502	108	19.354	747	4.333	19.960
	45-54	Ženski/ *Female*	173.208	78.244	62.760	15.484	10.688	4.796	94.964	119	14.887	71.281	2.031	6.646
	55-64	Ukupno/ *Total*	284.702	88.006	72.872	15.134	13.117	2.017	196.696	129	109.896	59.611	6.118	20.942
	55-64	Muški/ *Male*	135.467	56.909	46.216	10.693	9.627	1.066	78.558	67	58.689	660	3.848	15.294
	55-64	Ženski/ *Female*	149.235	31.097	26.656	4.441	3.490	951	118.138	62	51.207	58.951	2.270	5.648
	65+	Ukupno/ *Total*	285.946	8.236	7.750	486	333	153	277.710	2	214.552	40.277	11.956	10.923
	65+	Muški/ *Male*	118.973	5.046	4.708	338	244	94	113.927	2	106.108	219	3.069	4.529
	65+	Ženski/ *Female*	166.973	3.190	3.042	148	89	59	163.783	-	108.444	40.058	8.887	6.394
REPUBLIKA SRPSKA *REPUBLIKA SRPSKA*	Ukupno/ *Total*	Ukupno/ *Total*	1.054.733	496.882	376.156	120.726	68.967	51.759	557.851	89.454	220.510	141.293	24.766	81.828
	Ukupno/ *Total*	Muški/ *Male*	514.018	291.134	222.994	68.140	39.745	28.395	222.884	41.971	108.964	4.576	11.765	55.608
	Ukupno/ *Total*	Ženski/ *Female*	540.715	205.748	153.162	52.586	29.222	23.364	334.967	47.483	111.546	136.717	13.001	26.220
	15-24	Ukupno/ *Total*	147.756	47.037	26.963	20.074	3.787	16.287	100.719	80.518	188	5.058	803	14.152
	15-24	Muški/ *Male*	76.135	28.660	16.502	12.158	2.220	9.938	47.475	37.926	92	383	483	8.591
	15-24	Ženski/ *Female*	71.621	18.377	10.461	7.916	1.567	6.349	53.244	42.592	96	4.675	320	5.561

nastavak/*continued*

Teritorija	Starosna grupa	Spol	Radno sposobno stanovništvo	Radna snaga					Ekonomski neaktivni					
				Ukupno	Zaposleni	Nezaposleni			Ukupno	Učenici/studenti (15 i više godina)	Penzioneri	Osobe koje obavljaju kućne poslove	Nesposobni za rad	Ostali
						Ukupno	Radili ranije	Bez radnog iskustva						
Area	*Age group*	*Sex*	*Working age population*	*Labour force*					*Economically inactive*					
				Total	*Employees*	*Unemployed*			*Total*	*Pupils/students (15 years of age and over)*	*Retired persons*	*Housewife/person performing household duties*	*Unable to work*	*Others*
						Total	*Had worked before*	*Without working experience*						
REPUBLIKA SRPSKA *REPUBLIKA SRPSKA*	25-34	Ukupno/ *Total*	168.040	125.437	92.197	33.240	15.431	17.809	42.603	8.166	303	18.027	1.122	14.985
	25-34	Muški/ *Male*	85.968	71.079	53.493	17.586	8.059	9.527	14.889	3.710	164	561	660	9.794
	25-34	Ženski/ *Female*	82.072	54.358	38.704	15.654	7.372	8.282	27.714	4.456	139	17.466	462	5.191
	35-44	Ukupno/ *Total*	165.608	123.730	97.126	26.604	15.654	10.950	41.878	569	2.220	23.745	2.109	13.235
	35-44	Muški/ *Male*	85.428	71.727	57.527	14.200	8.636	5.564	13.701	233	1.340	827	1.437	9.864
	35-44	Ženski/ *Female*	80.180	52.003	39.599	12.404	7.018	5.386	28.177	336	880	22.918	672	3.371
	45-54	Ukupno/ *Total*	183.252	121.717	95.363	26.354	21.434	4.920	61.535	132	13.190	29.916	3.297	15.000
	45-54	Muški/ *Male*	91.582	70.383	55.941	14.442	12.109	2.333	21.199	64	6.291	1.025	2.288	11.531
	45-54	Ženski/ *Female*	91.670	51.334	39.422	11.912	9.325	2.587	40.336	68	6.899	28.891	1.009	3.469
	55-64	Ukupno/ *Total*	186.163	66.221	52.154	14.067	12.401	1.666	119.942	68	68.237	32.740	4.293	14.604
	55-64	Muški/ *Male*	89.818	41.819	32.325	9.494	8.540	954	47.999	38	32.794	1.163	2.909	11.095
	55-64	Ženski/ *Female*	96.345	24.402	19.829	4.573	3.861	712	71.943	30	35.443	31.577	1.384	3.509
	65+	Ukupno/ *Total*	203.914	12.740	12.353	387	260	127	191.174	1	136.372	31.807	13.142	9.852
	65+	Muški/ *Male*	85.087	7.466	7.206	260	181	79	77.621	-	68.283	617	3.988	4.733
	65+	Ženski/ *Female*	118.827	5.274	5.147	127	79	48	113.553	1	68.089	31.190	9.154	5.119
BRČKO DISTRIKT BOSNE I HERCEGOVINE *BRČKO DISTRICT OF BOSNIA AND HERZEGOVINA*	Ukupno/ *Total*	Ukupno/ *Total*	70.435	30.062	22.482	7.580	4.306	3.274	40.373	5.797	12.736	12.000	2.078	7.762
	Ukupno/ *Total*	Muški/ *Male*	34.426	18.174	13.931	4.243	2.516	1.727	16.252	2.779	6.340	545	1.102	5.486
	Ukupno/ *Total*	Ženski/ *Female*	36.009	11.888	8.551	3.337	1.790	1.547	24.121	3.018	6.396	11.455	976	2.276
	15-24	Ukupno/ *Total*	10.259	2.928	1.700	1.228	244	984	7.331	5.248	13	620	60	1.390
	15-24	Muški/ *Male*	5.247	1.747	1.021	726	140	586	3.500	2.519	6	60	36	879
	15-24	Ženski/ *Female*	5.012	1.181	679	502	104	398	3.831	2.729	7	560	24	511
	25-34	Ukupno/ *Total*	11.720	7.862	5.698	2.164	1.117	1.047	3.858	488	22	1.756	97	1.495
	25-34	Muški/ *Male*	5.822	4.453	3.358	1.095	561	534	1.369	227	13	81	58	990
	25-34	Ženski/ *Female*	5.898	3.409	2.340	1.069	556	513	2.489	261	9	1.675	39	505
	35-44	Ukupno/ *Total*	12.251	7.735	6.048	1.687	929	758	4.516	48	225	2.522	222	1.499

nastavak/*continued*

Teritorija	Starosna grupa	Spol	Radno sposobno stanovništvo	Radna snaga					Ekonomski neaktivni					
				Ukupno	Zaposleni	Nezaposleni			Ukupno	Učenici/studenti (15 i više godina)	Penzioneri	Osobe koje obavljaju kućne poslove	Nesposobni za rad	Ostali
						Ukupno	Radili ranije	Bez radnog iskustva						
Area	*Age group*	*Sex*	*Working age population*	*Labour force*					*Economically inactive*					
				Total	*Employees*	*Unemployed*			*Total*	*Pupils/students (15 years of age and over)*	*Retired persons*	*Housewife/person performing household duties*	*Unable to work*	*Others*
						Total	*Had worked before*	*Without working experience*						
BRČKO DISTRIKT BOSNE I HERCEGOVINE *BRČKO DISTRICT OF BOSNIA AND HERZEGOVINA*	35-44	Muški/ *Male*	6.251	4.674	3.753	921	542	379	1.577	26	154	108	151	1.138
	35-44	Ženski/ *Female*	6.000	3.061	2.295	766	387	379	2.939	22	71	2.414	71	361
	45-54	Ukupno/ *Total*	13.146	7.428	5.770	1.658	1.297	361	5.718	11	959	2.764	324	1.660
	45-54	Muški/ *Male*	6.761	4.623	3.679	944	778	166	2.138	7	470	143	223	1.295
	45-54	Ženski/ *Female*	6.385	2.805	2.091	714	519	195	3.580	4	489	2.621	101	365
	55-64	Ukupno/ *Total*	10.923	3.616	2.788	828	708	120	7.307	2	3.587	2.263	355	1.100
	55-64	Muški/ *Male*	5.261	2.347	1.800	547	488	59	2.914	-	1.716	94	252	852
	55-64	Ženski/ *Female*	5.662	1.269	988	281	220	61	4.393	2	1.871	2.169	103	248
	65+	Ukupno/ *Total*	12.136	493	478	15	11	4	11.643	-	7.930	2.075	1.020	618
	65+	Muški/ *Male*	5.084	330	320	10	7	3	4.754	-	3.981	59	382	332
	65+	Ženski/ *Female*	7.052	163	158	5	4	1	6.889	-	3.949	2.016	638	286

2.1. RADNO SPOSOBNO STANOVNIŠTVO PREMA STATUSU U AKTIVNOSTI, STAROSNIM GRUPAMA I SPOLU, PO OPĆINAMA/GRADOVIMA
Working age population by activity status, age group and sex, by municipalities/cities

Teritorija	Starosna grupa	Spol	Radno sposobno stanovništvo	Radna snaga					Ekonomski neaktivni					
				Ukupno	Zaposleni	Nezaposleni			Ukupno	Učenici/studenti (15 i više godina)	Penzioneri	Osobe koje obavljaju kućne poslove	Nesposobni za rad	Ostali
						Ukupno	Radili ranije	Bez radnog iskustva						
Area	*Age group*	*Sex*	*Working age population*	*Labour force*					*Economically inactive*					
				Total	*Employees*	*Unemployed*			*Total*	*Pupils/students (15 years of age and over)*	*Retired persons*	*Housewife/person performing household duties*	*Unable to work*	*Others*
BOSNA I HERCEGOVINA *BOSNIA AND HERZEGOVINA*	Ukupno/ *Total*	Ukupno/ *Total*	2.987.440	1.362.516	1.033.884	328.632	176.270	152.362	1.624.924	277.185	602.180	449.188	60.005	236.366
	Ukupno/ *Total*	Muški/ *Male*	1.453.294	816.618	626.986	189.632	105.635	83.997	636.676	132.222	306.494	8.196	29.899	159.865
	Ukupno/ *Total*	Ženski/ *Female*	1.534.146	545.898	406.898	139.000	70.635	68.365	988.248	144.963	295.686	440.992	30.106	76.501
FEDERACIJA BOSNE I HERCEGOVINE *FEDERATION OF BOSNIA AND HERZEGOVINA*	Ukupno/ *Total*	Ukupno/ *Total*	1.862.272	835.572	635.246	200.326	102.997	97.329	1.026.700	181.934	368.934	295.895	33.161	146.776
	Ukupno/ *Total*	Muški/ *Male*	904.850	507.310	390.061	117.249	63.374	53.875	397.540	87.472	191.190	3.075	17.032	98.771
	Ukupno/ *Total*	Ženski/ *Female*	957.422	328.262	245.185	83.077	39.623	43.454	629.160	94.462	177.744	292.820	16.129	48.005
UNSKO-SANSKI KANTON *UNA-SANA CANTON*	Ukupno/ *Total*	Ukupno/ *Total*	225.229	95.186	75.002	20.184	9.944	10.240	130.043	20.368	35.646	42.439	5.224	26.366
	Ukupno/ *Total*	Muški/ *Male*	110.711	60.052	47.650	12.402	6.540	5.862	50.659	10.015	18.459	623	2.782	18.780
	Ukupno/ *Total*	Ženski/ *Female*	114.518	35.134	27.352	7.782	3.404	4.378	79.384	10.353	17.187	41.816	2.442	7.586
	15-24	Ukupno/ *Total*	40.869	12.078	7.423	4.655	754	3.901	28.791	19.122	39	2.961	235	6.434
	15-24	Muški/ *Male*	21.037	7.360	4.475	2.885	464	2.421	13.677	9.385	19	77	152	4.044
	15-24	Ženski/ *Female*	19.832	4.718	2.948	1.770	290	1.480	15.114	9.737	20	2.884	83	2.390
	25-34	Ukupno/ *Total*	41.588	25.950	19.958	5.992	2.577	3.415	15.638	1.139	116	8.254	431	5.698
	25-34	Muški/ *Male*	21.527	16.264	12.742	3.522	1.607	1.915	5.263	587	75	136	291	4.174
	25-34	Ženski/ *Female*	20.061	9.686	7.216	2.470	970	1.500	10.375	552	41	8.118	140	1.524
	35-44	Ukupno/ *Total*	42.251	25.375	21.047	4.328	2.396	1.932	16.876	70	1.053	10.331	702	4.720
	35-44	Muški/ *Male*	21.103	16.064	13.504	2.560	1.558	1.002	5.039	25	719	123	512	3.660
	35-44	Ženski/ *Female*	21.148	9.311	7.543	1.768	838	930	11.837	45	334	10.208	190	1.060
	45-54	Ukupno/ *Total*	40.925	22.084	18.283	3.801	3.020	781	18.841	21	3.582	9.785	914	4.539
	45-54	Muški/ *Male*	20.239	13.978	11.584	2.394	1.995	399	6.261	7	1.870	143	658	3.583
	45-54	Ženski/ *Female*	20.686	8.106	6.699	1.407	1.025	382	12.580	14	1.712	9.642	256	956

nastavak/*continued*

Teritorija	Starosna grupa	Spol	Radno sposobno stanovništvo	Radna snaga					Ekonomski neaktivni					
				Ukupno	Zaposleni	Nezaposleni			Ukupno	Učenici/studenti (15 i više godina)	Penzioneri	Osobe koje obavljaju kućne poslove	Nesposobni za rad	Ostali
						Ukupno	Radili ranije	Bez radnog iskustva						
Area	*Age group*	*Sex*	*Working age population*	*Labour force*					*Economically inactive*					
				Total	*Employees*	*Unemployed*			*Total*	*Pupils/students (15 years of age and over)*	*Retired persons*	*Housewife/person performing household duties*	*Unable to work*	*Others*
UNSKO-SANSKI KANTON *UNA-SANA CANTON*	55-64	Ukupno/ *Total*	30.333	8.455	7.097	1.358	1.164	194	21.878	16	10.424	6.988	1.026	3.424
	55-64	Muški/ *Male*	14.570	5.684	4.684	1.000	888	112	8.886	11	5.446	121	668	2.640
	55-64	Ženski/ *Female*	15.763	2.771	2.413	358	276	82	12.992	5	4.978	6.867	358	784
	65+	Ukupno/ *Total*	29.263	1.244	1.194	50	33	17	28.019	-	20.432	4.120	1.916	1.551
	65+	Muški/ *Male*	12.235	702	661	41	28	13	11.533	-	10.330	23	501	679
	65+	Ženski/ *Female*	17.028	542	533	9	5	4	16.486	-	10.102	4.097	1.415	872
BIHAĆ	Ukupno/ *Total*	Ukupno/ *Total*	47.410	21.265	15.362	5.903	3.424	2.479	26.145	5.096	9.351	6.522	733	4.443
	Ukupno/ *Total*	Muški/ *Male*	22.601	12.179	8.904	3.275	1.990	1.285	10.422	2.451	4.544	119	452	2.856
	Ukupno/ *Total*	Ženski/ *Female*	24.809	9.086	6.458	2.628	1.434	1.194	15.723	2.645	4.807	6.403	281	1.587
	15-24	Ukupno/ *Total*	8.371	2.221	1.034	1.187	249	938	6.150	4.807	8	285	44	1.006
	15-24	Muški/ *Male*	4.295	1.353	638	715	151	564	2.942	2.306	4	8	33	591
	15-24	Ženski/ *Female*	4.076	868	396	472	98	374	3.208	2.501	4	277	11	415
	25-34	Ukupno/ *Total*	7.875	5.641	3.877	1.764	957	807	2.234	268	16	1.037	69	844
	25-34	Muški/ *Male*	3.948	3.198	2.287	911	506	405	750	136	13	21	43	537
	25-34	Ženski/ *Female*	3.927	2.443	1.590	853	451	402	1.484	132	3	1.016	26	307
	35-44	Ukupno/ *Total*	8.278	5.612	4.344	1.268	785	483	2.666	15	246	1.545	131	729
	35-44	Muški/ *Male*	3.937	3.145	2.504	641	431	210	792	6	173	21	90	502
	35-44	Ženski/ *Female*	4.341	2.467	1.840	627	354	273	1.874	9	73	1.524	41	227
	45-54	Ukupno/ *Total*	8.972	5.460	4.227	1.233	1.030	203	3.512	3	936	1.575	172	826
	45-54	Muški/ *Male*	4.333	3.055	2.350	705	621	84	1.278	1	542	32	129	574
	45-54	Ženski/ *Female*	4.639	2.405	1.877	528	409	119	2.234	2	394	1.543	43	252
	55-64	Ukupno/ *Total*	6.793	2.147	1.705	442	397	45	4.646	3	2.601	1.197	157	688
	55-64	Muški/ *Male*	3.204	1.314	1.017	297	277	20	1.890	2	1.242	33	110	503
	55-64	Ženski/ *Female*	3.589	833	688	145	120	25	2.756	1	1.359	1.164	47	185

nastavak/*continued*

Teritorija	Starosna grupa	Spol	Radno sposobno stanovništvo	Radna snaga					Ekonomski neaktivni					
				Ukupno	Zaposleni	Nezaposleni			Ukupno	Učenici/studenti (15 i više godina)	Penzioneri	Osobe koje obavljaju kućne poslove	Nesposobni za rad	Ostali
						Ukupno	Radili ranije	Bez radnog iskustva						
Area	*Age group*	*Sex*	*Working age population*	*Labour force*					*Economically inactive*					
				Total	*Employees*	*Unemployed*			*Total*	*Pupils/students (15 years of age and over)*	*Retired persons*	*Housewife/person performing household duties*	*Unable to work*	*Others*
BIHAĆ	65+	Ukupno/ *Total*	7.121	184	175	9	6	3	6.937	-	5.544	883	160	350
	65+	Muški/ *Male*	2.884	114	108	6	4	2	2.770	-	2.570	4	47	149
	65+	Ženski/ *Female*	4.237	70	67	3	2	1	4.167	-	2.974	879	113	201
BOSANSKA KRUPA	Ukupno/ *Total*	Ukupno/ *Total*	21.015	8.939	7.405	1.534	827	707	12.076	1.937	3.332	4.003	593	2.211
	Ukupno/ *Total*	Muški/ *Male*	10.219	5.572	4.593	979	573	406	4.647	953	1.800	55	305	1.534
	Ukupno/ *Total*	Ženski/ *Female*	10.796	3.367	2.812	555	254	301	7.429	984	1.532	3.948	288	677
	15-24	Ukupno/ *Total*	3.784	1.141	824	317	46	271	2.643	1.818	2	282	20	521
	15-24	Muški/ *Male*	1.954	689	491	198	29	169	1.265	894	1	7	14	349
	15-24	Ženski/ *Female*	1.830	452	333	119	17	102	1.378	924	1	275	6	172
	25-34	Ukupno/ *Total*	3.642	2.288	1.848	440	190	250	1.354	104	9	757	31	453
	25-34	Muški/ *Male*	1.869	1.463	1.193	270	126	144	406	52	5	20	24	305
	25-34	Ženski/ *Female*	1.773	825	655	170	64	106	948	52	4	737	7	148
	35-44	Ukupno/ *Total*	3.717	2.233	1.930	303	185	118	1.484	10	84	944	57	389
	35-44	Muški/ *Male*	1.803	1.399	1.214	185	126	59	404	3	55	8	45	293
	35-44	Ženski/ *Female*	1.914	834	716	118	59	59	1.080	7	29	936	12	96
	45-54	Ukupno/ *Total*	3.795	2.084	1.746	338	281	57	1.711	1	305	904	108	393
	45-54	Muški/ *Male*	1.855	1.301	1.077	224	196	28	554	-	155	10	82	307
	45-54	Ženski/ *Female*	1.940	783	669	114	85	29	1.157	1	150	894	26	86
	55-64	Ukupno/ *Total*	3.041	952	820	132	122	10	2.089	4	979	684	115	307
	55-64	Muški/ *Male*	1.462	601	502	99	94	5	861	4	543	9	78	227
	55-64	Ženski/ *Female*	1.579	351	318	33	28	5	1.228	-	436	675	37	80
	65+	Ukupno/ *Total*	3.036	241	237	4	3	1	2.795	-	1.953	432	262	148
	65+	Muški/ *Male*	1.276	119	116	3	2	1	1.157	-	1.041	1	62	53
	65+	Ženski/ *Female*	1.760	122	121	1	1	-	1.638	-	912	431	200	95

nastavak/*continued*

Teritorija	Starosna grupa	Spol	Radno sposobno stanovništvo	Radna snaga					Ekonomski neaktivni					
				Ukupno	Zaposleni	Nezaposleni			Ukupno	Učenici/studenti (15 i više godina)	Penzioneri	Osobe koje obavljaju kućne poslove	Nesposobni za rad	Ostali
						Ukupno	Radili ranije	Bez radnog iskustva						
Area	*Age group*	*Sex*	*Working age population*	*Labour force*					*Economically inactive*					
				Total	*Employees*	*Unemployed*			*Total*	*Pupils/students (15 years of age and over)*	*Retired persons*	*Housewife/person performing household duties*	*Unable to work*	*Others*
	Ukupno/ *Total*	Ukupno/ *Total*	6.367	2.574	2.095	479	336	143	3.793	438	1.714	981	116	544
	Ukupno/ *Total*	Muški/ *Male*	3.186	1.664	1.396	268	201	67	1.522	207	861	15	66	373
	Ukupno/ *Total*	Ženski/ *Female*	3.181	910	699	211	135	76	2.271	231	853	966	50	171
	15-24	Ukupno/ *Total*	776	232	154	78	20	58	544	399	3	38	5	99
	15-24	Muški/ *Male*	406	150	106	44	11	33	256	188	3	1	3	61
	15-24	Ženski/ *Female*	370	82	48	34	9	25	288	211	-	37	2	38
	25-34	Ukupno/ *Total*	792	569	481	88	52	36	223	33	2	113	3	72
	25-34	Muški/ *Male*	435	352	304	48	34	14	83	15	2	4	3	59
	25-34	Ženski/ *Female*	357	217	177	40	18	22	140	18	-	109	-	13
	35-44	Ukupno/ *Total*	875	589	493	96	68	28	286	3	17	176	12	78
BOSANSKI PETROVAC	35-44	Muški/ *Male*	443	362	319	43	33	10	81	2	9	1	9	60
	35-44	Ženski/ *Female*	432	227	174	53	35	18	205	1	8	175	3	18
	45-54	Ukupno/ *Total*	1.090	709	565	144	133	11	381	-	58	190	27	106
	45-54	Muški/ *Male*	602	467	388	79	75	4	135	-	26	4	20	85
	45-54	Ženski/ *Female*	488	242	177	65	58	7	246	-	32	186	7	21
	55-64	Ukupno/ *Total*	1.118	415	345	70	60	10	703	3	351	214	20	115
	55-64	Muški/ *Male*	582	303	252	51	45	6	279	2	171	4	16	86
	55-64	Ženski/ *Female*	536	112	93	19	15	4	424	1	180	210	4	29
	65+	Ukupno/ *Total*	1.716	60	57	3	3	-	1.656	-	1.283	250	49	74
	65+	Muški/ *Male*	718	30	27	3	3	-	688	-	650	1	15	22
	65+	Ženski/ *Female*	998	30	30	-	-	-	968	-	633	249	34	52
	Ukupno/ *Total*	Ukupno/ *Total*	15.121	7.025	5.670	1.355	485	870	8.096	1.562	1.668	3.113	426	1.327
BUŽIM	Ukupno/ *Total*	Muški/ *Male*	7.714	4.690	3.760	930	378	552	3.024	792	1.036	11	234	951
	Ukupno/ *Total*	Ženski/ *Female*	7.407	2.335	1.910	425	107	318	5.072	770	632	3.102	192	376

nastavak/*continued*

Teritorija	Starosna grupa	Spol	Radno sposobno stanovništvo	Radna snaga					Ekonomski neaktivni					
				Ukupno	Zaposleni	Nezaposleni			Ukupno	Učenici/studenti (15 i više godina)	Penzioneri	Osobe koje obavljaju kućne poslove	Nesposobni za rad	Ostali
						Ukupno	Radili ranije	Bez radnog iskustva						
Area	*Age group*	*Sex*	*Working age population*	*Labour force*					*Economically inactive*					
				Total	*Employees*	*Unemployed*			*Total*	*Pupils/students (15 years of age and over)*	*Retired persons*	*Housewife/person performing household duties*	*Unable to work*	*Others*
BUŽIM	15-24	Ukupno/ *Total*	3.465	1.223	798	425	42	383	2.242	1.486	2	304	16	434
	15-24	Muški/ *Male*	1.794	755	467	288	30	258	1.039	744	-	-	10	285
	15-24	Ženski/ *Female*	1.671	468	331	137	12	125	1.203	742	2	304	6	149
	25-34	Ukupno/ *Total*	3.218	2.106	1.646	460	169	291	1.112	67	5	664	37	339
	25-34	Muški/ *Male*	1.787	1.440	1.130	310	127	183	347	42	3	4	26	272
	25-34	Ženski/ *Female*	1.431	666	516	150	42	108	765	25	2	660	11	67
	35-44	Ukupno/ *Total*	3.078	1.900	1.628	272	133	139	1.178	5	128	791	56	198
	35-44	Muški/ *Male*	1.586	1.292	1.115	177	100	77	294	3	93	3	46	149
	35-44	Ženski/ *Female*	1.492	608	513	95	33	62	884	2	35	788	10	49
	45-54	Ukupno/ *Total*	2.410	1.272	1.129	143	101	42	1.138	3	257	671	54	153
	45-54	Muški/ *Male*	1.197	864	756	108	83	25	333	2	162	4	45	120
	45-54	Ženski/ *Female*	1.213	408	373	35	18	17	805	1	95	667	9	33
	55-64	Ukupno/ *Total*	1.562	406	354	52	40	12	1.156	1	498	469	61	127
	55-64	Muški/ *Male*	760	282	236	46	38	8	478	1	344	-	41	92
	55-64	Ženski/ *Female*	802	124	118	6	2	4	678	-	154	469	20	35
	65+	Ukupno/ *Total*	1.388	118	115	3	-	3	1.270	-	778	214	202	76
	65+	Muški/ *Male*	590	57	56	1	-	1	533	-	434	-	66	33
	65+	Ženski/ *Female*	798	61	59	2	-	2	737	-	344	214	136	43
CAZIN	Ukupno/ *Total*	Ukupno/ *Total*	53.661	23.193	19.177	4.016	1.838	2.178	30.468	4.391	7.170	11.594	1.228	6.085
	Ukupno/ *Total*	Muški/ *Male*	26.634	15.399	12.779	2.620	1.316	1.304	11.235	2.164	3.916	105	623	4.427
	Ukupno/ *Total*	Ženski/ *Female*	27.027	7.794	6.398	1.396	522	874	19.233	2.227	3.254	11.489	605	1.658
	15-24	Ukupno/ *Total*	9.997	3.165	2.151	1.014	161	853	6.832	4.172	9	889	58	1.704
	15-24	Muški/ *Male*	5.095	1.922	1.316	606	90	516	3.173	2.049	5	12	38	1.069
	15-24	Ženski/ *Female*	4.902	1.243	835	408	71	337	3.659	2.123	4	877	20	635

nastavak/*continued*

Teritorija	Starosna grupa	Spol	Radno sposobno stanovništvo	Radna snaga					Ekonomski neaktivni					
				Ukupno	Zaposleni	Nezaposleni			Ukupno	Učenici/studenti (15 i više godina)	Penzioneri	Osobe koje obavljaju kućne poslove	Nesposobni za rad	Ostali
						Ukupno	Radili ranije	Bez radnog iskustva						
Area	*Age group*	*Sex*	*Working age population*	*Labour force*					*Economically inactive*					
				Total	*Employees*	*Unemployed*			*Total*	*Pupils/students (15 years of age and over)*	*Retired persons*	*Housewife/person performing household duties*	*Unable to work*	*Others*
						Total	*Had worked before*	*Without working experience*						
CAZIN	25-34	Ukupno/ *Total*	10.840	6.577	5.334	1.243	533	710	4.263	206	39	2.539	114	1.365
	25-34	Muški/ *Male*	5.567	4.309	3.543	766	350	416	1.258	114	24	27	79	1.014
	25-34	Ženski/ *Female*	5.273	2.268	1.791	477	183	294	3.005	92	15	2.512	35	351
	35-44	Ukupno/ *Total*	11.088	6.470	5.597	873	456	417	4.618	8	331	3.034	175	1.070
	35-44	Muški/ *Male*	5.577	4.328	3.730	598	346	252	1.249	-	238	27	128	856
	35-44	Ženski/ *Female*	5.511	2.142	1.867	275	110	165	3.369	8	93	3.007	47	214
	45-54	Ukupno/ *Total*	9.913	5.230	4.543	687	524	163	4.683	3	848	2.643	218	971
	45-54	Muški/ *Male*	5.028	3.605	3.111	494	396	98	1.423	-	438	20	155	810
	45-54	Ženski/ *Female*	4.885	1.625	1.432	193	128	65	3.260	3	410	2.623	63	161
	55-64	Ukupno/ *Total*	6.208	1.539	1.347	192	162	30	4.669	2	2.150	1.632	206	679
	55-64	Muški/ *Male*	3.002	1.115	964	151	133	18	1.887	1	1.203	16	122	545
	55-64	Ženski/ *Female*	3.206	424	383	41	29	12	2.782	1	947	1.616	84	134
	65+	Ukupno/ *Total*	5.615	212	205	7	2	5	5.403	-	3.793	857	457	296
	65+	Muški/ *Male*	2.365	120	115	5	1	4	2.245	-	2.008	3	101	133
	65+	Ženski/ *Female*	3.250	92	90	2	1	1	3.158	-	1.785	854	356	163
KLJUČ	Ukupno/ *Total*	Ukupno/ *Total*	14.250	6.064	5.043	1.021	483	538	8.186	1.321	2.383	2.494	267	1.721
	Ukupno/ *Total*	Muški/ *Male*	7.100	3.759	3.149	610	315	295	3.341	652	1.274	41	131	1.243
	Ukupno/ *Total*	Ženski/ *Female*	7.150	2.305	1.894	411	168	243	4.845	669	1.109	2.453	136	478
	15-24	Ukupno/ *Total*	2.412	673	439	234	40	194	1.739	1.234	2	136	11	356
	15-24	Muški/ *Male*	1.235	384	248	136	25	111	851	611	1	11	3	225
	15-24	Ženski/ *Female*	1.177	289	191	98	15	83	888	623	1	125	8	131
	25-34	Ukupno/ *Total*	2.449	1.619	1.354	265	105	160	830	77	10	388	23	332
	25-34	Muški/ *Male*	1.274	976	826	150	61	89	298	36	6	6	12	238
	25-34	Ženski/ *Female*	1.175	643	528	115	44	71	532	41	4	382	11	94

nastavak/*continued*

Teritorija	Starosna grupa	Spol	Radno sposobno stanovništvo	Radna snaga					Ekonomski neaktivni					
				Ukupno	Zaposleni	Nezaposleni			Ukupno	Učenici/studenti (15 i više godina)	Penzioneri	Osobe koje obavljaju kućne poslove	Nesposobni za rad	Ostali
						Ukupno	Radili ranije	Bez radnog iskustva						
Area	*Age group*	*Sex*	*Working age population*	*Labour force*					*Economically inactive*					
				Total	*Employees*	*Unemployed*			*Total*	*Pupils/students (15 years of age and over)*	*Retired persons*	*Housewife/person performing household duties*	*Unable to work*	*Others*
KLJUČ	35-44	Ukupno/ *Total*	2.704	1.690	1.452	238	126	112	1.014	5	45	590	36	338
	35-44	Muški/ *Male*	1.384	1.053	914	139	78	61	331	4	28	6	26	267
	35-44	Ženski/ *Female*	1.320	637	538	99	48	51	683	1	17	584	10	71
	45-54	Ukupno/ *Total*	2.613	1.444	1.235	209	145	64	1.169	5	214	562	48	340
	45-54	Muški/ *Male*	1.337	915	787	128	99	29	422	1	113	10	33	265
	45-54	Ženski/ *Female*	1.276	529	448	81	46	35	747	4	101	552	15	75
	55-64	Ukupno/ *Total*	2.120	560	489	71	63	8	1.560	-	719	527	54	260
	55-64	Muški/ *Male*	1.032	384	331	53	48	5	648	-	397	8	36	207
	55-64	Ženski/ *Female*	1.088	176	158	18	15	3	912	-	322	519	18	53
	65+	Ukupno/ *Total*	1.952	78	74	4	4	-	1.874	-	1.393	291	95	95
	65+	Muški/ *Male*	838	47	43	4	4	-	791	-	729	-	21	41
	65+	Ženski/ *Female*	1.114	31	31	-	-	-	1.083	-	664	291	74	54
SANSKI MOST	Ukupno/ *Total*	Ukupno/ *Total*	35.346	14.022	11.574	2.448	1.230	1.218	21.324	3.270	5.829	6.397	617	5.211
	Ukupno/ *Total*	Muški/ *Male*	17.681	8.916	7.435	1.481	818	663	8.765	1.635	3.023	107	326	3.674
	Ukupno/ *Total*	Ženski/ *Female*	17.665	5.106	4.139	967	412	555	12.559	1.635	2.806	6.290	291	1.537
	15-24	Ukupno/ *Total*	5.765	1.506	1.021	485	75	410	4.259	2.956	3	237	22	1.041
	15-24	Muški/ *Male*	3.026	890	595	295	44	251	2.136	1.490	1	10	18	617
	15-24	Ženski/ *Female*	2.739	616	426	190	31	159	2.123	1.466	2	227	4	424
	25-34	Ukupno/ *Total*	6.066	3.577	2.979	598	219	379	2.489	291	12	1.038	52	1.096
	25-34	Muški/ *Male*	3.117	2.166	1.825	341	143	198	951	139	10	15	33	754
	25-34	Ženski/ *Female*	2.949	1.411	1.154	257	76	181	1.538	152	2	1.023	19	342
	35-44	Ukupno/ *Total*	6.734	3.878	3.314	564	304	260	2.856	19	99	1.602	81	1.055
	35-44	Muški/ *Male*	3.416	2.475	2.161	314	188	126	941	5	59	21	55	801
	35-44	Ženski/ *Female*	3.318	1.403	1.153	250	116	134	1.915	14	40	1.581	26	254

nastavak/*continued*

Teritorija	Starosna grupa	Spol	Radno sposobno stanovništvo	Radna snaga					Ekonomski neaktivni					
				Ukupno	Zaposleni	Nezaposleni			Ukupno	Učenici/studenti (15 i više godina)	Penzioneri	Osobe koje obavljaju kućne poslove	Nesposobni za rad	Ostali
						Ukupno	Radili ranije	Bez radnog iskustva						
Area	*Age group*	*Sex*	*Working age population*	*Labour force*					*Economically inactive*					
				Total	*Employees*	*Unemployed*			*Total*	*Pupils/students (15 years of age and over)*	*Retired persons*	*Housewife/person performing household duties*	*Unable to work*	*Others*
SANSKI MOST	45-54	Ukupno/ *Total*	6.815	3.449	2.877	572	437	135	3.366	2	543	1.654	110	1.057
	45-54	Muški/ *Male*	3.505	2.285	1.931	354	288	66	1.220	1	273	31	67	848
	45-54	Ženski/ *Female*	3.310	1.164	946	218	149	69	2.146	1	270	1.623	43	209
	55-64	Ukupno/ *Total*	5.219	1.411	1.193	218	188	30	3.808	2	1.792	1.185	127	702
	55-64	Muški/ *Male*	2.557	975	809	166	148	18	1.582	-	934	21	86	541
	55-64	Ženski/ *Female*	2.662	436	384	52	40	12	2.226	2	858	1.164	41	161
	65+	Ukupno/ *Total*	4.747	201	190	11	7	4	4.546	-	3.380	681	225	260
	65+	Muški/ *Male*	2.060	125	114	11	7	4	1.935	-	1.746	9	67	113
	65+	Ženski/ *Female*	2.687	76	76	-	-	-	2.611	-	1.634	672	158	147
VELIKA KLADUŠA	Ukupno/ *Total*	Ukupno/ *Total*	32.059	12.104	8.676	3.428	1.321	2.107	19.955	2.353	4.199	7.335	1.244	4.824
	Ukupno/ *Total*	Muški/ *Male*	15.576	7.873	5.634	2.239	949	1.290	7.703	1.161	2.005	170	645	3.722
	Ukupno/ *Total*	Ženski/ *Female*	16.483	4.231	3.042	1.189	372	817	12.252	1.192	2.194	7.165	599	1.102
	15-24	Ukupno/ *Total*	6.299	1.917	1.002	915	121	794	4.382	2.250	10	790	59	1.273
	15-24	Muški/ *Male*	3.232	1.217	614	603	84	519	2.015	1.103	4	28	33	847
	15-24	Ženski/ *Female*	3.067	700	388	312	37	275	2.367	1.147	6	762	26	426
	25-34	Ukupno/ *Total*	6.706	3.573	2.439	1.134	352	782	3.133	93	23	1.718	102	1.197
	25-34	Muški/ *Male*	3.530	2.360	1.634	726	260	466	1.170	53	12	39	71	995
	25-34	Ženski/ *Female*	3.176	1.213	805	408	92	316	1.963	40	11	1.679	31	202
	35-44	Ukupno/ *Total*	5.777	3.003	2.289	714	339	375	2.774	5	103	1.649	154	863
	35-44	Muški/ *Male*	2.957	2.010	1.547	463	256	207	947	2	64	36	113	732
	35-44	Ženski/ *Female*	2.820	993	742	251	83	168	1.827	3	39	1.613	41	131
	45-54	Ukupno/ *Total*	5.317	2.436	1.961	475	369	106	2.881	4	421	1.586	177	693
	45-54	Muški/ *Male*	2.382	1.486	1.184	302	237	65	896	2	161	32	127	574
	45-54	Ženski/ *Female*	2.935	950	777	173	132	41	1.985	2	260	1.554	50	119

nastavak/*continued*

Teritorija	Starosna grupa	Spol	Radno sposobno stanovništvo	Radna snaga					Ekonomski neaktivni					
				Ukupno	Zaposleni	Nezaposleni			Ukupno	Učenici/studenti (15 i više godina)	Penzioneri	Osobe koje obavljaju kućne poslove	Nesposobni za rad	Ostali
						Ukupno	Radili ranije	Bez radnog iskustva						
Area	*Age group*	*Sex*	*Working age population*	*Labour force*					*Economically inactive*					
				Total	*Employees*	*Unemployed*			*Total*	*Pupils/students (15 years of age and over)*	*Retired persons*	*Housewife/person performing household duties*	*Unable to work*	*Others*
VELIKA KLADUŠA	55-64	Ukupno/ *Total*	4.272	1.025	844	181	132	49	3.247	1	1.334	1.080	286	546
	55-64	Muški/ *Male*	1.971	710	573	137	105	32	1.261	1	612	30	179	439
	55-64	Ženski/ *Female*	2.301	315	271	44	27	17	1.986	-	722	1.050	107	107
	65+	Ukupno/ *Total*	3.688	150	141	9	8	1	3.538	-	2.308	512	466	252
	65+	Muški/ *Male*	1.504	90	82	8	7	1	1.414	-	1.152	5	122	135
	65+	Ženski/ *Female*	2.184	60	59	1	1	-	2.124	-	1.156	507	344	117
POSAVSKI KANTON *POSAVINA CANTON*	Ukupno/ *Total*	Ukupno/ *Total*	37.418	15.846	13.135	2.711	1.367	1.344	21.572	3.135	6.197	6.026	1.308	4.906
	Ukupno/ *Total*	Muški/ *Male*	18.656	9.376	7.828	1.548	800	748	9.280	1.564	3.405	313	614	3.384
	Ukupno/ *Total*	Ženski/ *Female*	18.762	6.470	5.307	1.163	567	596	12.292	1.571	2.792	5.713	694	1.522
	15-24	Ukupno/ *Total*	5.857	1.866	1.268	598	131	467	3.991	2.886	16	216	38	835
	15-24	Muški/ *Male*	3.069	1.069	720	349	77	272	2.000	1.436	9	27	20	508
	15-24	Ženski/ *Female*	2.788	797	548	249	54	195	1.991	1.450	7	189	18	327
	25-34	Ukupno/ *Total*	5.503	3.661	3.029	632	302	330	1.842	230	13	698	55	846
	25-34	Muški/ *Male*	2.842	2.059	1.726	333	156	177	783	117	11	47	35	573
	25-34	Ženski/ *Female*	2.661	1.602	1.303	299	146	153	1.059	113	2	651	20	273
	35-44	Ukupno/ *Total*	6.637	4.164	3.551	613	321	292	2.473	10	241	1.250	98	874
	35-44	Muški/ *Male*	3.421	2.432	2.109	323	187	136	989	7	218	59	66	639
	35-44	Ženski/ *Female*	3.216	1.732	1.442	290	134	156	1.484	3	23	1.191	32	235
	45-54	Ukupno/ *Total*	7.607	4.100	3.505	595	410	185	3.507	7	738	1.496	171	1.095
	45-54	Muški/ *Male*	4.063	2.471	2.122	349	238	111	1.592	3	521	82	121	865
	45-54	Ženski/ *Female*	3.544	1.629	1.383	246	172	74	1.915	4	217	1.414	50	230
	55-64	Ukupno/ *Total*	5.295	1.638	1.374	264	196	68	3.657	2	1.676	1.157	192	630
	55-64	Muški/ *Male*	2.621	1.083	897	186	135	51	1.538	1	866	59	126	486
	55-64	Ženski/ *Female*	2.674	555	477	78	61	17	2.119	1	810	1.098	66	144

nastavak/*continued*

Teritorija	Starosna grupa	Spol	Radno sposobno stanovništvo	Radna snaga					Ekonomski neaktivni					
				Ukupno	Zaposleni	Nezaposleni			Ukupno	Učenici/studenti (15 i više godina)	Penzioneri	Osobe koje obavljaju kućne poslove	Nesposobni za rad	Ostali
						Ukupno	Radili ranije	Bez radnog iskustva						
Area	*Age group*	*Sex*	*Working age population*	*Labour force*					*Economically inactive*					
				Total	*Employees*	*Unemployed*			*Total*	*Pupils/students (15 years of age and over)*	*Retired persons*	*Housewife/person performing household duties*	*Unable to work*	*Others*
POSAVSKI KANTON *POSAVINA CANTON*	65+	Ukupno/ *Total*	6.519	417	408	9	7	2	6.102	-	3.513	1.209	754	626
	65+	Muški/ *Male*	2.640	262	254	8	7	1	2.378	-	1.780	39	246	313
	65+	Ženski/ *Female*	3.879	155	154	1	-	1	3.724	-	1.733	1.170	508	313
DOMALJEVAC-ŠAMAC	Ukupno/ *Total*	Ukupno/ *Total*	4.099	1.887	1.684	203	92	111	2.212	392	625	631	174	390
	Ukupno/ *Total*	Muški/ *Male*	2.026	1.097	989	108	51	57	929	181	355	43	77	273
	Ukupno/ *Total*	Ženski/ *Female*	2.073	790	695	95	41	54	1.283	211	270	588	97	117
	15-24	Ukupno/ *Total*	667	216	177	39	5	34	451	356	1	16	2	76
	15-24	Muški/ *Male*	336	120	98	22	3	19	216	163	-	2	2	49
	15-24	Ženski/ *Female*	331	96	79	17	2	15	235	193	1	14	-	27
	25-34	Ukupno/ *Total*	615	431	378	53	20	33	184	35	1	79	5	64
	25-34	Muški/ *Male*	301	234	207	27	12	15	67	17	1	7	1	41
	25-34	Ženski/ *Female*	314	197	171	26	8	18	117	18	-	72	4	23
	35-44	Ukupno/ *Total*	718	476	448	28	16	12	242	-	29	152	8	53
	35-44	Muški/ *Male*	362	277	266	11	7	4	85	-	27	11	5	42
	35-44	Ženski/ *Female*	356	199	182	17	9	8	157	-	2	141	3	11
	45-54	Ukupno/ *Total*	831	488	439	49	26	23	343	-	82	153	21	87
	45-54	Muški/ *Male*	451	298	272	26	14	12	153	-	56	11	12	74
	45-54	Ženski/ *Female*	380	190	167	23	12	11	190	-	26	142	9	13
	55-64	Ukupno/ *Total*	555	204	171	33	24	9	351	1	152	111	33	54
	55-64	Muški/ *Male*	286	133	112	21	14	7	153	1	86	7	22	37
	55-64	Ženski/ *Female*	269	71	59	12	10	2	198	-	66	104	11	17
	65+	Ukupno/ *Total*	713	72	71	1	1	-	641	-	360	120	105	56
	65+	Muški/ *Male*	290	35	34	1	1	-	255	-	185	5	35	30
	65+	Ženski/ *Female*	423	37	37	-	-	-	386	-	175	115	70	26

nastavak/*continued*

Teritorija	Starosna grupa	Spol	Radno sposobno stanovništvo	Radna snaga					Ekonomski neaktivni					
				Ukupno	Zaposleni	Nezaposleni			Ukupno	Učenici/studenti (15 i više godina)	Penzioneri	Osobe koje obavljaju kućne poslove	Nesposobni za rad	Ostali
						Ukupno	Radili ranije	Bez radnog iskustva						
Area	*Age group*	*Sex*	*Working age population*	*Labour force*					*Economically inactive*					
				Total	*Employees*	*Unemployed*			*Total*	*Pupils/students (15 years of age and over)*	*Retired persons*	*Housewife/person performing household duties*	*Unable to work*	*Others*
	Ukupno/ *Total*	Ukupno/ *Total*	16.269	6.150	4.959	1.191	604	587	10.119	1.175	2.705	2.699	527	3.013
	Ukupno/ *Total*	Muški/ *Male*	8.059	3.626	2.955	671	363	308	4.433	622	1.414	90	267	2.040
	Ukupno/ *Total*	Ženski/ *Female*	8.210	2.524	2.004	520	241	279	5.686	553	1.291	2.609	260	973
	15-24	Ukupno/ *Total*	2.444	760	518	242	44	198	1.684	1.080	9	93	20	482
	15-24	Muški/ *Male*	1.301	418	285	133	26	107	883	576	4	5	10	288
	15-24	Ženski/ *Female*	1.143	342	233	109	18	91	801	504	5	88	10	194
	25-34	Ukupno/ *Total*	2.356	1.366	1.111	255	115	140	990	84	5	325	27	549
	25-34	Muški/ *Male*	1.204	761	636	125	51	74	443	39	5	13	18	368
	25-34	Ženski/ *Female*	1.152	605	475	130	64	66	547	45	-	312	9	181
	35-44	Ukupno/ *Total*	2.832	1.603	1.313	290	142	148	1.229	4	56	548	39	582
ODŽAK	35-44	Muški/ *Male*	1.452	957	801	156	88	68	495	4	46	20	23	402
	35-44	Ženski/ *Female*	1.380	646	512	134	54	80	734	-	10	528	16	180
	45-54	Ukupno/ *Total*	3.330	1.618	1.344	274	200	74	1.712	6	249	687	77	693
	45-54	Muški/ *Male*	1.732	963	802	161	121	40	769	3	151	21	57	537
	45-54	Ženski/ *Female*	1.598	655	542	113	79	34	943	3	98	666	20	156
	55-64	Ukupno/ *Total*	2.271	636	508	128	101	27	1.635	1	718	492	79	345
	55-64	Muški/ *Male*	1.112	426	332	94	75	19	686	-	349	17	48	272
	55-64	Ženski/ *Female*	1.159	210	176	34	26	8	949	1	369	475	31	73
	65+	Ukupno/ *Total*	3.036	167	165	2	2	-	2.869	-	1.668	554	285	362
	65+	Muški/ *Male*	1.258	101	99	2	2	-	1.157	-	859	14	111	173
	65+	Ženski/ *Female*	1.778	66	66	-	-	-	1.712	-	809	540	174	189
	Ukupno/ *Total*	Ukupno/ *Total*	17.050	7.809	6.492	1.317	671	646	9.241	1.568	2.867	2.696	607	1.503
ORAŠJE	Ukupno/ *Total*	Muški/ *Male*	8.571	4.653	3.884	769	386	383	3.918	761	1.636	180	270	1.071
	Ukupno/ *Total*	Ženski/ *Female*	8.479	3.156	2.608	548	285	263	5.323	807	1.231	2.516	337	432

nastavak/*continued*

Teritorija	Starosna grupa	Spol	Radno sposobno stanovništvo	Radna snaga					Ekonomski neaktivni					
				Ukupno	Zaposleni	Nezaposleni			Ukupno	Učenici/studenti (15 i više godina)	Penzioneri	Osobe koje obavljaju kućne poslove	Nesposobni za rad	Ostali
						Ukupno	Radili ranije	Bez radnog iskustva						
Area	*Age group*	*Sex*	*Working age population*	*Labour force*					*Economically inactive*					
				Total	*Employees*	*Unemployed*			*Total*	*Pupils/students (15 years of age and over)*	*Retired persons*	*Housewife/person performing household duties*	*Unable to work*	*Others*
ORAŠJE	15-24	Ukupno/ *Total*	2.746	890	573	317	82	235	1.856	1.450	6	107	16	277
	15-24	Muški/ *Male*	1.432	531	337	194	48	146	901	697	5	20	8	171
	15-24	Ženski/ *Female*	1.314	359	236	123	34	89	955	753	1	87	8	106
	25-34	Ukupno/ *Total*	2.532	1.864	1.540	324	167	157	668	111	7	294	23	233
	25-34	Muški/ *Male*	1.337	1.064	883	181	93	88	273	61	5	27	16	164
	25-34	Ženski/ *Female*	1.195	800	657	143	74	69	395	50	2	267	7	69
	35-44	Ukupno/ *Total*	3.087	2.085	1.790	295	163	132	1.002	6	156	550	51	239
	35-44	Muški/ *Male*	1.607	1.198	1.042	156	92	64	409	3	145	28	38	195
	35-44	Ženski/ *Female*	1.480	887	748	139	71	68	593	3	11	522	13	44
	45-54	Ukupno/ *Total*	3.446	1.994	1.722	272	184	88	1.452	1	407	656	73	315
	45-54	Muški/ *Male*	1.880	1.210	1.048	162	103	59	670	-	314	50	52	254
	45-54	Ženski/ *Female*	1.566	784	674	110	81	29	782	1	93	606	21	61
	55-64	Ukupno/ *Total*	2.469	798	695	103	71	32	1.671	-	806	554	80	231
	55-64	Muški/ *Male*	1.223	524	453	71	46	25	699	-	431	35	56	177
	55-64	Ženski/ *Female*	1.246	274	242	32	25	7	972	-	375	519	24	54
	65+	Ukupno/ *Total*	2.770	178	172	6	4	2	2.592	-	1.485	535	364	208
	65+	Muški/ *Male*	1.092	126	121	5	4	1	966	-	736	20	100	110
	65+	Ženski/ *Female*	1.678	52	51	1	-	1	1.626	-	749	515	264	98
TUZLANSKI KANTON *TUZLA CANTON*	Ukupno/ *Total*	Ukupno/ *Total*	375.224	162.139	118.437	43.702	20.563	23.139	213.085	34.830	68.637	73.107	8.094	28.417
	Ukupno/ *Total*	Muški/ *Male*	181.535	104.632	77.733	26.899	13.924	12.975	76.903	16.662	36.265	420	4.102	19.454
	Ukupno/ *Total*	Ženski/ *Female*	193.689	57.507	40.704	16.803	6.639	10.164	136.182	18.168	32.372	72.687	3.992	8.963
	15-24	Ukupno/ *Total*	63.883	20.242	9.757	10.485	1.786	8.699	43.641	32.056	54	4.168	329	7.034
	15-24	Muški/ *Male*	32.765	12.782	6.136	6.646	1.170	5.476	19.983	15.364	29	51	209	4.330
	15-24	Ženski/ *Female*	31.118	7.460	3.621	3.839	616	3.223	23.658	16.692	25	4.117	120	2.704

nastavak/*continued*

Teritorija	Starosna grupa	Spol	Radno sposobno stanovništvo	Radna snaga					Ekonomski neaktivni					
				Ukupno	Zaposleni	Nezaposleni			Ukupno	Učenici/studenti (15 i više godina)	Penzioneri	Osobe koje obavljaju kućne poslove	Nesposobni za rad	Ostali
						Ukupno	Radili ranije	Bez radnog iskustva						
Area	*Age group*	*Sex*	*Working age population*	*Labour force*					*Economically inactive*					
				Total	*Employees*	*Unemployed*			*Total*	*Pupils/students (15 years of age and over)*	*Retired persons*	*Housewife/person performing household duties*	*Unable to work*	*Others*
						Total	*Had worked before*	*Without working experience*						
	25-34	Ukupno/ *Total*	64.526	43.717	30.275	13.442	5.867	7.575	20.809	2.581	138	11.793	520	5.777
	25-34	Muški/ *Male*	32.897	27.316	19.676	7.640	3.591	4.049	5.581	1.212	71	67	323	3.908
	25-34	Ženski/ *Female*	31.629	16.401	10.599	5.802	2.276	3.526	15.228	1.369	67	11.726	197	1.869
	35-44	Ukupno/ *Total*	62.664	40.451	31.114	9.337	4.893	4.444	22.213	143	1.519	15.158	959	4.434
	35-44	Muški/ *Male*	30.909	25.831	20.473	5.358	3.128	2.230	5.078	58	822	70	695	3.433
	35-44	Ženski/ *Female*	31.755	14.620	10.641	3.979	1.765	2.214	17.135	85	697	15.088	264	1.001
	45-54	Ukupno/ *Total*	71.608	40.211	32.599	7.612	5.587	2.025	31.397	28	6.710	18.257	1.533	4.869
TUZLANSKI KANTON *TUZLA CANTON*	45-54	Muški/ *Male*	34.620	26.490	21.543	4.947	3.987	960	8.130	14	3.298	92	1.042	3.684
	45-54	Ženski/ *Female*	36.988	13.721	11.056	2.665	1.600	1.065	23.267	14	3.412	18.165	491	1.185
	55-64	Ukupno/ *Total*	58.702	15.957	13.222	2.735	2.373	362	42.745	22	22.485	14.527	1.552	4.159
	55-64	Muški/ *Male*	27.726	11.219	8.979	2.240	1.998	242	16.507	14	12.318	101	966	3.108
	55-64	Ženski/ *Female*	30.976	4.738	4.243	495	375	120	26.238	8	10.167	14.426	586	1.051
	65+	Ukupno/ *Total*	53.841	1.561	1.470	91	57	34	52.280	-	37.731	9.204	3.201	2.144
	65+	Muški/ *Male*	22.618	994	926	68	50	18	21.624	-	19.727	39	867	991
	65+	Ženski/ *Female*	31.223	567	544	23	7	16	30.656	-	18.004	9.165	2.334	1.153
	Ukupno/ *Total*	Ukupno/ *Total*	19.134	8.305	5.976	2.329	900	1.429	10.829	2.018	3.248	4.368	215	980
	Ukupno/ *Total*	Muški/ *Male*	9.502	5.917	4.500	1.417	580	837	3.585	992	1.823	9	87	674
	Ukupno/ *Total*	Ženski/ *Female*	9.632	2.388	1.476	912	320	592	7.244	1.026	1.425	4.359	128	306
	15-24	Ukupno/ *Total*	3.408	891	285	606	87	519	2.517	1.839	2	313	21	342
BANOVIĆI	15-24	Muški/ *Male*	1.742	600	203	397	69	328	1.142	897	1	1	13	230
	15-24	Ženski/ *Female*	1.666	291	82	209	18	191	1.375	942	1	312	8	112
	25-34	Ukupno/ *Total*	3.509	2.249	1.367	882	325	557	1.260	171	8	772	27	282
	25-34	Muški/ *Male*	1.887	1.563	1.010	553	216	337	324	92	3	2	17	210
	25-34	Ženski/ *Female*	1.622	686	357	329	109	220	936	79	5	770	10	72

nastavak/*continued*

Teritorija	Starosna grupa	Spol	Radno sposobno stanovništvo	Radna snaga					Ekonomski neaktivni					
				Ukupno	Zaposleni	Nezaposleni			Ukupno	Učenici/studenti (15 i više godina)	Penzioneri	Osobe koje obavljaju kućne poslove	Nesposobni za rad	Ostali
						Ukupno	Radili ranije	Bez radnog iskustva						
Area	*Age group*	*Sex*	*Working age population*	*Labour force*					*Economically inactive*					
				Total	*Employees*	*Unemployed*			*Total*	*Pupils/students (15 years of age and over)*	*Retired persons*	*Housewife/person performing household duties*	*Unable to work*	*Others*
BANOVIĆI	35-44	Ukupno/ *Total*	3.400	2.144	1.698	446	190	256	1.256	6	111	992	26	121
	35-44	Muški/ *Male*	1.715	1.537	1.312	225	94	131	178	2	72	1	15	88
	35-44	Ženski/ *Female*	1.685	607	386	221	96	125	1.078	4	39	991	11	33
	45-54	Ukupno/ *Total*	3.869	2.277	1.968	309	220	89	1.592	1	343	1.093	39	116
	45-54	Muški/ *Male*	1.934	1.676	1.501	175	138	37	258	-	157	-	23	78
	45-54	Ženski/ *Female*	1.935	601	467	134	82	52	1.334	1	186	1.093	16	38
	55-64	Ukupno/ *Total*	2.958	729	645	84	76	8	2.229	1	1.269	837	43	79
	55-64	Muški/ *Male*	1.397	530	465	65	61	4	867	1	789	5	14	58
	55-64	Ženski/ *Female*	1.561	199	180	19	15	4	1.362	-	480	832	29	21
	65+	Ukupno/ *Total*	1.990	15	13	2	2	-	1.975	-	1.515	361	59	40
	65+	Muški/ *Male*	827	11	9	2	2	-	816	-	801	-	5	10
	65+	Ženski/ *Female*	1.163	4	4	-	-	-	1.159	-	714	361	54	30
ČELIĆ	Ukupno/ *Total*	Ukupno/ *Total*	8.767	3.682	3.299	383	187	196	5.085	748	1.230	1.774	407	926
	Ukupno/ *Total*	Muški/ *Male*	4.395	2.398	2.153	245	137	108	1.997	371	738	19	189	680
	Ukupno/ *Total*	Ženski/ *Female*	4.372	1.284	1.146	138	50	88	3.088	377	492	1.755	218	246
	15-24	Ukupno/ *Total*	1.519	483	384	99	18	81	1.036	708	1	118	9	200
	15-24	Muški/ *Male*	795	297	243	54	12	42	498	351	-	3	7	137
	15-24	Ženski/ *Female*	724	186	141	45	6	39	538	357	1	115	2	63
	25-34	Ukupno/ *Total*	1.392	842	737	105	55	50	550	38	1	325	10	176
	25-34	Muški/ *Male*	701	542	471	71	38	33	159	18	1	5	8	127
	25-34	Ženski/ *Female*	691	300	266	34	17	17	391	20	-	320	2	49
	35-44	Ukupno/ *Total*	1.585	971	878	93	50	43	614	1	30	386	22	175
	35-44	Muški/ *Male*	814	630	578	52	33	19	184	1	17	3	19	144
	35-44	Ženski/ *Female*	771	341	300	41	17	24	430	-	13	383	3	31

nastavak/*continued*

Teritorija	Starosna grupa	Spol	Radno sposobno stanovništvo	Radna snaga					Ekonomski neaktivni					
				Ukupno	Zaposleni	Nezaposleni			Ukupno	Učenici/studenti (15 i više godina)	Penzioneri	Osobe koje obavljaju kućne poslove	Nesposobni za rad	Ostali
						Ukupno	Radili ranije	Bez radnog iskustva						
Area	*Age group*	*Sex*	*Working age population*	*Labour force*					*Economically inactive*					
				Total	*Employees*	*Unemployed*			*Total*	*Pupils/students (15 years of age and over)*	*Retired persons*	*Housewife/person performing household duties*	*Unable to work*	*Others*
ČELIĆ	45-54	Ukupno/ *Total*	1.560	888	831	57	41	16	672	-	145	365	26	136
	45-54	Muški/ *Male*	818	603	561	42	32	10	215	-	80	4	17	114
	45-54	Ženski/ *Female*	742	285	270	15	9	6	457	-	65	361	9	22
	55-64	Ukupno/ *Total*	1.200	358	331	27	22	5	842	1	370	319	40	112
	55-64	Muški/ *Male*	594	252	227	25	21	4	342	1	220	2	27	92
	55-64	Ženski/ *Female*	606	106	104	2	1	1	500	-	150	317	13	20
	65+	Ukupno/ *Total*	1.511	140	138	2	1	1	1.371	-	683	261	300	127
	65+	Muški/ *Male*	673	74	73	1	1	-	599	-	420	2	111	66
	65+	Ženski/ *Female*	838	66	65	1	-	1	772	-	263	259	189	61
DOBOJ-ISTOK	Ukupno/ *Total*	Ukupno/ *Total*	8.530	3.317	2.504	813	416	397	5.213	794	1.323	1.945	436	715
	Ukupno/ *Total*	Muški/ *Male*	4.156	2.239	1.724	515	290	225	1.917	370	794	1	209	543
	Ukupno/ *Total*	Ženski/ *Female*	4.374	1.078	780	298	126	172	3.296	424	529	1.944	227	172
	15-24	Ukupno/ *Total*	1.476	459	262	197	33	164	1.017	765	-	91	15	146
	15-24	Muški/ *Male*	746	291	162	129	22	107	455	355	-	1	11	88
	15-24	Ženski/ *Female*	730	168	100	68	11	57	562	410	-	90	4	58
	25-34	Ukupno/ *Total*	1.395	881	667	214	92	122	514	29	3	315	14	153
	25-34	Muški/ *Male*	724	582	475	107	51	56	142	15	3	-	9	115
	25-34	Ženski/ *Female*	671	299	192	107	41	66	372	14	-	315	5	38
	35-44	Ukupno/ *Total*	1.493	864	683	181	105	76	629	-	53	390	72	114
	35-44	Muški/ *Male*	733	552	447	105	60	45	181	-	39	-	45	97
	35-44	Ženski/ *Female*	760	312	236	76	45	31	448	-	14	390	27	17
	45-54	Ukupno/ *Total*	1.715	795	634	161	134	27	920	-	148	504	128	140
	45-54	Muški/ *Male*	848	570	447	123	109	14	278	-	92	-	67	119
	45-54	Ženski/ *Female*	867	225	187	38	25	13	642	-	56	504	61	21

nastavak/*continued*

Teritorija	Starosna grupa	Spol	Radno sposobno stanovništvo	Radna snaga					Ekonomski neaktivni					
				Ukupno	Zaposleni	Nezaposleni			Ukupno	Učenici/studenti (15 i više godina)	Penzioneri	Osobe koje obavljaju kućne poslove	Nesposobni za rad	Ostali
						Ukupno	Radili ranije	Bez radnog iskustva						
Area	*Age group*	*Sex*	*Working age population*	*Labour force*					*Economically inactive*					
				Total	*Employees*	*Unemployed*			*Total*	*Pupils/students (15 years of age and over)*	*Retired persons*	*Housewife/person performing household duties*	*Unable to work*	*Others*
DOBOJ-ISTOK	55-64	Ukupno/ *Total*	1.193	287	227	60	52	8	906	-	333	375	80	118
	55-64	Muški/ *Male*	570	221	170	51	48	3	349	-	205	-	43	101
	55-64	Ženski/ *Female*	623	66	57	9	4	5	557	-	128	375	37	17
	65+	Ukupno/ *Total*	1.258	31	31	-	-	-	1.227	-	786	270	127	44
	65+	Muški/ *Male*	535	23	23	-	-	-	512	-	455	-	34	23
	65+	Ženski/ *Female*	723	8	8	-	-	-	715	-	331	270	93	21
GRAČANICA	Ukupno/ *Total*	Ukupno/ *Total*	37.560	16.001	12.265	3.736	2.108	1.628	21.559	3.181	6.340	8.630	966	2.442
	Ukupno/ *Total*	Muški/ *Male*	17.771	10.607	8.165	2.442	1.535	907	7.164	1.543	3.313	36	512	1.760
	Ukupno/ *Total*	Ženski/ *Female*	19.789	5.394	4.100	1.294	573	721	14.395	1.638	3.027	8.594	454	682
	15-24	Ukupno/ *Total*	6.519	2.267	1.268	999	241	758	4.252	2.976	4	580	46	646
	15-24	Muški/ *Male*	3.241	1.399	790	609	162	447	1.842	1.424	1	2	26	389
	15-24	Ženski/ *Female*	3.278	868	478	390	79	311	2.410	1.552	3	578	20	257
	25-34	Ukupno/ *Total*	6.520	4.404	3.347	1.057	595	462	2.116	188	16	1.433	57	422
	25-34	Muški/ *Male*	3.290	2.825	2.213	612	369	243	465	110	8	5	39	303
	25-34	Ženski/ *Female*	3.230	1.579	1.134	445	226	219	1.651	78	8	1.428	18	119
	35-44	Ukupno/ *Total*	6.345	3.991	3.246	745	478	267	2.354	11	127	1.782	98	336
	35-44	Muški/ *Male*	3.016	2.600	2.134	466	338	128	416	4	69	11	67	265
	35-44	Ženski/ *Female*	3.329	1.391	1.112	279	140	139	1.938	7	58	1.771	31	71
	45-54	Ukupno/ *Total*	6.981	3.710	3.072	638	526	112	3.271	2	540	2.155	156	418
	45-54	Muški/ *Male*	3.221	2.525	2.041	484	419	65	696	1	230	5	116	344
	45-54	Ženski/ *Female*	3.760	1.185	1.031	154	107	47	2.575	1	310	2.150	40	74
	55-64	Ukupno/ *Total*	5.759	1.495	1.209	286	260	26	4.264	4	1.949	1.665	195	451
	55-64	Muški/ *Male*	2.673	1.155	893	262	240	22	1.518	4	989	9	143	373
	55-64	Ženski/ *Female*	3.086	340	316	24	20	4	2.746	-	960	1.656	52	78

nastavak/*continued*

Teritorija	Starosna grupa	Spol	Radno sposobno stanovništvo	Radna snaga					Ekonomski neaktivni					
				Ukupno	Zaposleni	Nezaposleni			Ukupno	Učenici/studenti (15 i više godina)	Penzioneri	Osobe koje obavljaju kućne poslove	Nesposobni za rad	Ostali
						Ukupno	Radili ranije	Bez radnog iskustva						
Area	*Age group*	*Sex*	*Working age population*	*Labour force*					*Economically inactive*					
				Total	*Employees*	*Unemployed*			*Total*	*Pupils/students (15 years of age and over)*	*Retired persons*	*Housewife/person performing household duties*	*Unable to work*	*Others*
GRAČANICA	65+	Ukupno/ *Total*	5.436	134	123	11	8	3	5.302	-	3.704	1.015	414	169
	65+	Muški/ *Male*	2.330	103	94	9	7	2	2.227	-	2.016	4	121	86
	65+	Ženski/ *Female*	3.106	31	29	2	1	1	3.075	-	1.688	1.011	293	83
GRADAČAC	Ukupno/ *Total*	Ukupno/ *Total*	32.599	14.127	10.830	3.297	1.534	1.763	18.472	2.745	4.992	6.805	1.206	2.724
	Ukupno/ *Total*	Muški/ *Male*	15.729	9.244	7.140	2.104	1.048	1.056	6.485	1.257	2.603	58	604	1.963
	Ukupno/ *Total*	Ženski/ *Female*	16.870	4.883	3.690	1.193	486	707	11.987	1.488	2.389	6.747	602	761
	15-24	Ukupno/ *Total*	5.653	2.035	1.214	821	138	683	3.618	2.584	3	397	29	605
	15-24	Muški/ *Male*	2.885	1.297	782	515	90	425	1.588	1.180	1	6	19	382
	15-24	Ženski/ *Female*	2.768	738	432	306	48	258	2.030	1.404	2	391	10	223
	25-34	Ukupno/ *Total*	5.363	3.631	2.777	854	372	482	1.732	145	8	1.101	43	435
	25-34	Muški/ *Male*	2.670	2.273	1.792	481	213	268	397	70	1	8	23	295
	25-34	Ženski/ *Female*	2.693	1.358	985	373	159	214	1.335	75	7	1.093	20	140
	35-44	Ukupno/ *Total*	5.841	3.719	2.963	756	383	373	2.122	10	126	1.445	120	421
	35-44	Muški/ *Male*	2.924	2.396	1.935	461	256	205	528	5	77	6	90	350
	35-44	Ženski/ *Female*	2.917	1.323	1.028	295	127	168	1.594	5	49	1.439	30	71
	45-54	Ukupno/ *Total*	5.908	3.290	2.668	622	448	174	2.618	4	443	1.581	152	438
	45-54	Muški/ *Male*	2.856	2.184	1.744	440	325	115	672	1	195	11	108	357
	45-54	Ženski/ *Female*	3.052	1.106	924	182	123	59	1.946	3	248	1.570	44	81
	55-64	Ukupno/ *Total*	4.805	1.264	1.031	233	186	47	3.541	2	1.438	1.372	224	505
	55-64	Muški/ *Male*	2.200	952	755	197	157	40	1.248	1	687	16	155	389
	55-64	Ženski/ *Female*	2.605	312	276	36	29	7	2.293	1	751	1.356	69	116
	65+	Ukupno/ *Total*	5.029	188	177	11	7	4	4.841	-	2.974	909	638	320
	65+	Muški/ *Male*	2.194	142	132	10	7	3	2.052	-	1.642	11	209	190
	65+	Ženski/ *Female*	2.835	46	45	1	-	1	2.789	-	1.332	898	429	130

nastavak/*continued*

Teritorija	Starosna grupa	Spol	Radno sposobno stanovništvo	Radna snaga					Ekonomski neaktivni					
				Ukupno	Zaposleni	Nezaposleni			Ukupno	Učenici/studenti (15 i više godina)	Penzioneri	Osobe koje obavljaju kućne poslove	Nesposobni za rad	Ostali
						Ukupno	Radili ranije	Bez radnog iskustva						
Area	*Age group*	*Sex*	*Working age population*	*Labour force*					*Economically inactive*					
				Total	*Employees*	*Unemployed*			*Total*	*Pupils/students (15 years of age and over)*	*Retired persons*	*Housewife/person performing household duties*	*Unable to work*	*Others*
	Ukupno/ *Total*	Ukupno/ *Total*	27.239	11.710	8.684	3.026	1.213	1.813	15.529	2.637	3.603	6.238	722	2.329
	Ukupno/ *Total*	Muški/ *Male*	13.602	8.119	6.091	2.028	949	1.079	5.483	1.248	2.228	33	366	1.608
	Ukupno/ *Total*	Ženski/ *Female*	13.637	3.591	2.593	998	264	734	10.046	1.389	1.375	6.205	356	721
	15-24	Ukupno/ *Total*	5.287	1.772	975	797	134	663	3.515	2.471	2	360	22	660
	15-24	Muški/ *Male*	2.706	1.143	612	531	95	436	1.563	1.164	2	3	12	382
	15-24	Ženski/ *Female*	2.581	629	363	266	39	227	1.952	1.307	-	357	10	278
	25-34	Ukupno/ *Total*	5.002	3.258	2.381	877	305	572	1.744	151	7	1.065	40	481
	25-34	Muški/ *Male*	2.594	2.157	1.643	514	196	318	437	76	4	4	24	329
	25-34	Ženski/ *Female*	2.408	1.101	738	363	109	254	1.307	75	3	1.061	16	152
	35-44	Ukupno/ *Total*	4.989	2.910	2.233	677	283	394	2.079	11	115	1.461	78	414
KALESIJA	35-44	Muški/ *Male*	2.500	2.032	1.588	444	221	223	468	5	71	6	61	325
	35-44	Ženski/ *Female*	2.489	878	645	233	62	171	1.611	6	44	1.455	17	89
	45-54	Ukupno/ *Total*	5.331	2.702	2.217	485	333	152	2.629	1	468	1.625	135	400
	45-54	Muški/ *Male*	2.691	1.993	1.628	365	289	76	698	1	264	6	97	330
	45-54	Ženski/ *Female*	2.640	709	589	120	44	76	1.931	-	204	1.619	38	70
	55-64	Ukupno/ *Total*	3.874	940	755	185	157	28	2.934	3	1.320	1.183	156	272
	55-64	Muški/ *Male*	1.932	732	562	170	147	23	1.200	2	894	13	93	198
	55-64	Ženski/ *Female*	1.942	208	193	15	10	5	1.734	1	426	1.170	63	74
	65+	Ukupno/ *Total*	2.756	128	123	5	1	4	2.628	-	1.691	544	291	102
	65+	Muški/ *Male*	1.179	62	58	4	1	3	1.117	-	993	1	79	44
	65+	Ženski/ *Female*	1.577	66	65	1	-	1	1.511	-	698	543	212	58
	Ukupno/ *Total*	Ukupno/ *Total*	10.428	4.279	3.235	1.044	536	508	6.149	1.150	1.851	2.230	160	758
KLADANJ	Ukupno/ *Total*	Muški/ *Male*	5.103	3.023	2.366	657	391	266	2.080	562	949	5	97	467
	Ukupno/ *Total*	Ženski/ *Female*	5.325	1.256	869	387	145	242	4.069	588	902	2.225	63	291

nastavak/*continued*

Teritorija	Starosna grupa	Spol	Radno sposobno stanovništvo	Radna snaga					Ekonomski neaktivni					
				Ukupno	Zaposleni	Nezaposleni			Ukupno	Učenici/studenti (15 i više godina)	Penzioneri	Osobe koje obavljaju kućne poslove	Nesposobni za rad	Ostali
						Ukupno	Radili ranije	Bez radnog iskustva						
Area	*Age group*	*Sex*	*Working age population*	*Labour force*					*Economically inactive*					
				Total	*Employees*	*Unemployed*			*Total*	*Pupils/students (15 years of age and over)*	*Retired persons*	*Housewife/person performing household duties*	*Unable to work*	*Others*
KLADANJ	15-24	Ukupno/ *Total*	1.954	555	279	276	48	228	1.399	1.067	2	122	9	199
	15-24	Muški/ *Male*	1.013	370	207	163	30	133	643	520	2	-	6	115
	15-24	Ženski/ *Female*	941	185	72	113	18	95	756	547	-	122	3	84
	25-34	Ukupno/ *Total*	1.749	1.114	822	292	131	161	635	79	5	406	9	136
	25-34	Muški/ *Male*	885	762	595	167	86	81	123	41	1	1	2	78
	25-34	Ženski/ *Female*	864	352	227	125	45	80	512	38	4	405	7	58
	35-44	Ukupno/ *Total*	1.816	1.105	915	190	119	71	711	3	46	522	27	113
	35-44	Muški/ *Male*	916	790	675	115	86	29	126	1	30	-	21	74
	35-44	Ženski/ *Female*	900	315	240	75	33	42	585	2	16	522	6	39
	45-54	Ukupno/ *Total*	2.033	1.106	894	212	169	43	927	-	191	548	42	146
	45-54	Muški/ *Male*	1.006	789	644	145	125	20	217	-	89	2	31	95
	45-54	Ženski/ *Female*	1.027	317	250	67	44	23	710	-	102	546	11	51
	55-64	Ukupno/ *Total*	1.642	382	309	73	68	5	1.260	1	656	455	31	117
	55-64	Muški/ *Male*	764	297	231	66	63	3	467	-	352	2	24	89
	55-64	Ženski/ *Female*	878	85	78	7	5	2	793	1	304	453	7	28
	65+	Ukupno/ *Total*	1.234	17	16	1	1	-	1.217	-	951	177	42	47
	65+	Muški/ *Male*	519	15	14	1	1	-	504	-	475	-	13	16
	65+	Ženski/ *Female*	715	2	2	-	-	-	713	-	476	177	29	31
LUKAVAC	Ukupno/ *Total*	Ukupno/ *Total*	38.498	16.104	11.286	4.818	2.188	2.630	22.394	3.292	7.886	7.967	635	2.614
	Ukupno/ *Total*	Muški/ *Male*	18.674	10.643	7.724	2.919	1.522	1.397	8.031	1.579	4.220	41	335	1.856
	Ukupno/ *Total*	Ženski/ *Female*	19.824	5.461	3.562	1.899	666	1.233	14.363	1.713	3.666	7.926	300	758
	15-24	Ukupno/ *Total*	6.017	1.907	835	1.072	182	890	4.110	3.021	9	378	30	672
	15-24	Muški/ *Male*	3.143	1.215	502	713	124	589	1.928	1.467	6	5	18	432
	15-24	Ženski/ *Female*	2.874	692	333	359	58	301	2.182	1.554	3	373	12	240

nastavak/*continued*

Teritorija	Starosna grupa	Spol	Radno sposobno stanovništvo	Radna snaga					Ekonomski neaktivni					
				Ukupno	Zaposleni	Nezaposleni			Ukupno	Učenici/studenti (15 i više godina)	Penzioneri	Osobe koje obavljaju kućne poslove	Nesposobni za rad	Ostali
						Ukupno	Radili ranije	Bez radnog iskustva						
Area	*Age group*	*Sex*	*Working age population*	*Labour force*					*Economically inactive*					
				Total	*Employees*	*Unemployed*			*Total*	*Pupils/students (15 years of age and over)*	*Retired persons*	*Housewife/person performing household duties*	*Unable to work*	*Others*
LUKAVAC	25-34	Ukupno/ *Total*	6.214	4.175	2.640	1.535	640	895	2.039	256	12	1.136	50	585
	25-34	Muški/ *Male*	3.210	2.648	1.790	858	418	440	562	105	4	6	32	415
	25-34	Ženski/ *Female*	3.004	1.527	850	677	222	455	1.477	151	8	1.130	18	170
	35-44	Ukupno/ *Total*	5.955	3.730	2.681	1.049	525	524	2.225	11	155	1.534	90	435
	35-44	Muški/ *Male*	2.895	2.396	1.814	582	342	240	499	6	65	4	74	350
	35-44	Ženski/ *Female*	3.060	1.334	867	467	183	284	1.726	5	90	1.530	16	85
	45-54	Ukupno/ *Total*	7.677	4.307	3.448	859	580	279	3.370	2	693	2.053	150	472
	45-54	Muški/ *Male*	3.727	2.957	2.429	528	422	106	770	-	291	13	98	368
	45-54	Ženski/ *Female*	3.950	1.350	1.019	331	158	173	2.600	2	402	2.040	52	104
	55-64	Ukupno/ *Total*	6.511	1.821	1.526	295	259	36	4.690	2	2.562	1.710	99	317
	55-64	Muški/ *Male*	3.120	1.329	1.097	232	214	18	1.791	1	1.479	9	59	243
	55-64	Ženski/ *Female*	3.391	492	429	63	45	18	2.899	1	1.083	1.701	40	74
	65+	Ukupno/ *Total*	6.124	164	156	8	2	6	5.960	-	4.455	1.156	216	133
	65+	Muški/ *Male*	2.579	98	92	6	2	4	2.481	-	2.375	4	54	48
	65+	Ženski/ *Female*	3.545	66	64	2	-	2	3.479	-	2.080	1.152	162	85
SAPNA	Ukupno/ *Total*	Ukupno/ *Total*	9.076	3.539	2.629	910	293	617	5.537	948	1.071	2.313	244	961
	Ukupno/ *Total*	Muški/ *Male*	4.655	2.614	1.926	688	255	433	2.041	526	658	18	128	711
	Ukupno/ *Total*	Ženski/ *Female*	4.421	925	703	222	38	184	3.496	422	413	2.295	116	250
	15-24	Ukupno/ *Total*	1.988	623	318	305	25	280	1.365	904	-	144	9	308
	15-24	Muški/ *Male*	1.095	393	180	213	16	197	702	501	-	2	6	193
	15-24	Ženski/ *Female*	893	230	138	92	9	83	663	403	-	142	3	115
	25-34	Ukupno/ *Total*	1.584	898	681	217	62	155	686	40	10	436	12	188
	25-34	Muški/ *Male*	815	640	476	164	50	114	175	22	5	3	8	137
	25-34	Ženski/ *Female*	769	258	205	53	12	41	511	18	5	433	4	51

nastavak/*continued*

Teritorija	Starosna grupa	Spol	Radno sposobno stanovništvo	Radna snaga					Ekonomski neaktivni					
				Ukupno	Zaposleni	Nezaposleni			Ukupno	Učenici/studenti (15 i više godina)	Penzioneri	Osobe koje obavljaju kućne poslove	Nesposobni za rad	Ostali
						Ukupno	Radili ranije	Bez radnog iskustva						
Area	*Age group*	*Sex*	*Working age population*	*Labour force*					*Economically inactive*					
				Total	*Employees*	*Unemployed*			*Total*	*Pupils/students (15 years of age and over)*	*Retired persons*	*Housewife/person performing household duties*	*Unable to work*	*Others*
SAPNA	35-44	Ukupno/ *Total*	1.845	1.046	837	209	89	120	799	2	35	577	27	158
	35-44	Muški/ *Male*	984	803	643	160	80	80	181	1	26	2	22	130
	35-44	Ženski/ *Female*	861	243	194	49	9	40	618	1	9	575	5	28
	45-54	Ukupno/ *Total*	1.546	701	570	131	82	49	845	2	141	498	49	155
	45-54	Muški/ *Male*	804	554	447	107	76	31	250	2	70	2	39	137
	45-54	Ženski/ *Female*	742	147	123	24	6	18	595	-	71	496	10	18
	55-64	Ukupno/ *Total*	1.134	243	199	44	33	11	891	-	317	415	52	107
	55-64	Muški/ *Male*	524	203	162	41	31	10	321	-	200	3	32	86
	55-64	Ženski/ *Female*	610	40	37	3	2	1	570	-	117	412	20	21
	65+	Ukupno/ *Total*	979	28	24	4	2	2	951	-	568	243	95	45
	65+	Muški/ *Male*	433	21	18	3	2	1	412	-	357	6	21	28
	65+	Ženski/ *Female*	546	7	6	1	-	1	539	-	211	237	74	17
SREBRENIK	Ukupno/ *Total*	Ukupno/ *Total*	32.955	13.695	9.741	3.954	1.725	2.229	19.260	2.764	5.823	7.121	798	2.754
	Ukupno/ *Total*	Muški/ *Male*	15.918	9.198	6.741	2.457	1.186	1.271	6.720	1.333	3.154	31	369	1.833
	Ukupno/ *Total*	Ženski/ *Female*	17.037	4.497	3.000	1.497	539	958	12.540	1.431	2.669	7.090	429	921
	15-24	Ukupno/ *Total*	5.849	2.088	949	1.139	178	961	3.761	2.585	3	434	29	710
	15-24	Muški/ *Male*	3.008	1.293	596	697	107	590	1.715	1.248	2	8	19	438
	15-24	Ženski/ *Female*	2.841	795	353	442	71	371	2.046	1.337	1	426	10	272
	25-34	Ukupno/ *Total*	5.811	3.793	2.572	1.221	532	689	2.018	166	13	1.221	54	564
	25-34	Muški/ *Male*	2.968	2.465	1.753	712	336	376	503	78	8	1	33	383
	25-34	Ženski/ *Female*	2.843	1.328	819	509	196	313	1.515	88	5	1.220	21	181
	35-44	Ukupno/ *Total*	5.760	3.523	2.681	842	452	390	2.237	8	183	1.527	80	439
	35-44	Muški/ *Male*	2.823	2.365	1.867	498	291	207	458	5	66	7	56	324
	35-44	Ženski/ *Female*	2.937	1.158	814	344	161	183	1.779	3	117	1.520	24	115

nastavak/*continued*

Teritorija	Starosna grupa	Spol	Radno sposobno stanovništvo	Radna snaga					Ekonomski neaktivni					
				Ukupno	Zaposleni	Nezaposleni			Ukupno	Učenici/studenti (15 i više godina)	Penzioneri	Osobe koje obavljaju kućne poslove	Nesposobni za rad	Ostali
						Ukupno	Radili ranije	Bez radnog iskustva						
Area	*Age group*	*Sex*	*Working age population*	*Labour force*					*Economically inactive*					
				Total	*Employees*	*Unemployed*			*Total*	*Pupils/students (15 years of age and over)*	*Retired persons*	*Housewife/person performing household duties*	*Unable to work*	*Others*
SREBRENIK	45-54	Ukupno/ *Total*	6.050	3.074	2.490	584	425	159	2.976	5	790	1.637	130	414
	45-54	Muški/ *Male*	2.941	2.203	1.798	405	329	76	738	2	361	5	77	293
	45-54	Ženski/ *Female*	3.109	871	692	179	96	83	2.238	3	429	1.632	53	121
	55-64	Ukupno/ *Total*	4.920	1.015	853	162	135	27	3.905	-	2.019	1.389	133	364
	55-64	Muški/ *Male*	2.300	745	604	141	120	21	1.555	-	1.193	7	89	266
	55-64	Ženski/ *Female*	2.620	270	249	21	15	6	2.350	-	826	1.382	44	98
	65+	Ukupno/ *Total*	4.565	202	196	6	3	3	4.363	-	2.815	913	372	263
	65+	Muški/ *Male*	1.878	127	123	4	3	1	1.751	-	1.524	3	95	129
	65+	Ženski/ *Female*	2.687	75	73	2	-	2	2.612	-	1.291	910	277	134
TEOČAK	Ukupno/ *Total*	Ukupno/ *Total*	6.224	2.373	1.723	650	281	369	3.851	629	908	1.502	161	651
	Ukupno/ *Total*	Muški/ *Male*	3.146	1.753	1.308	445	231	214	1.393	311	503	3	91	485
	Ukupno/ *Total*	Ženski/ *Female*	3.078	620	415	205	50	155	2.458	318	405	1.499	70	166
	15-24	Ukupno/ *Total*	1.194	318	164	154	18	136	876	583	3	88	4	198
	15-24	Muški/ *Male*	607	190	99	91	12	79	417	283	2	-	2	130
	15-24	Ženski/ *Female*	587	128	65	63	6	57	459	300	1	88	2	68
	25-34	Ukupno/ *Total*	1.066	629	435	194	68	126	437	45	2	260	6	124
	25-34	Muški/ *Male*	572	452	320	132	53	79	120	27	1	-	4	88
	25-34	Ženski/ *Female*	494	177	115	62	15	47	317	18	1	260	2	36
	35-44	Ukupno/ *Total*	1.148	646	511	135	57	78	502	1	34	328	29	110
	35-44	Muški/ *Male*	610	471	387	84	43	41	139	1	21	-	23	94
	35-44	Ženski/ *Female*	538	175	124	51	14	37	363	-	13	328	6	16
	45-54	Ukupno/ *Total*	1.123	530	427	103	80	23	593	-	86	388	25	94
	45-54	Muški/ *Male*	564	417	340	77	68	9	147	-	41	2	24	80
	45-54	Ženski/ *Female*	559	113	87	26	12	14	446	-	45	386	1	14

nastavak/*continued*

Teritorija	Starosna grupa	Spol	Radno sposobno stanovništvo	Radna snaga					Ekonomski neaktivni					
				Ukupno	Zaposleni	Nezaposleni			Ukupno	Učenici/studenti (15 i više godina)	Penzioneri	Osobe koje obavljaju kućne poslove	Nesposobni za rad	Ostali
						Ukupno	Radili ranije	Bez radnog iskustva						
Area	*Age group*	*Sex*	*Working age population*	*Labour force*					*Economically inactive*					
				Total	*Employees*	*Unemployed*			*Total*	*Pupils/students (15 years of age and over)*	*Retired persons*	*Housewife/person performing household duties*	*Unable to work*	*Others*
TEOČAK	55-64	Ukupno/ *Total*	947	239	175	64	58	6	708	-	281	296	35	96
	55-64	Muški/ *Male*	480	212	151	61	55	6	268	-	165	1	24	78
	55-64	Ženski/ *Female*	467	27	24	3	3	-	440	-	116	295	11	18
	65+	Ukupno/ *Total*	746	11	11	-	-	-	735	-	502	142	62	29
	65+	Muški/ *Male*	313	11	11	-	-	-	302	-	273	-	14	15
	65+	Ženski/ *Female*	433	-	-	-	-	-	433	-	229	142	48	14
TUZLA	Ukupno/ *Total*	Ukupno/ *Total*	96.349	45.259	33.771	11.488	6.237	5.251	51.090	9.062	22.649	11.030	1.300	7.049
	Ukupno/ *Total*	Muški/ *Male*	45.277	25.052	18.742	6.310	3.608	2.702	20.225	4.254	10.774	132	680	4.385
	Ukupno/ *Total*	Ženski/ *Female*	51.072	20.207	15.029	5.178	2.629	2.549	30.865	4.808	11.875	10.898	620	2.664
	15-24	Ukupno/ *Total*	13.852	3.983	1.817	2.166	483	1.683	9.869	8.037	19	431	65	1.317
	15-24	Muški/ *Male*	7.098	2.433	1.090	1.343	296	1.047	4.665	3.813	10	14	40	788
	15-24	Ženski/ *Female*	6.754	1.550	727	823	187	636	5.204	4.224	9	417	25	529
	25-34	Ukupno/ *Total*	16.310	12.259	8.548	3.711	1.806	1.905	4.051	948	32	1.481	122	1.468
	25-34	Muški/ *Male*	8.100	6.694	4.805	1.889	952	937	1.406	408	19	19	74	886
	25-34	Ženski/ *Female*	8.210	5.565	3.743	1.822	854	968	2.645	540	13	1.462	48	582
	35-44	Ukupno/ *Total*	14.210	10.885	8.466	2.419	1.422	997	3.325	63	297	1.779	191	995
	35-44	Muški/ *Male*	6.898	5.843	4.662	1.181	741	440	1.055	24	174	24	136	697
	35-44	Ženski/ *Female*	7.312	5.042	3.804	1.238	681	557	2.270	39	123	1.755	55	298
	45-54	Ukupno/ *Total*	18.296	12.069	9.778	2.291	1.736	555	6.227	8	1.695	2.812	317	1.395
	45-54	Muški/ *Male*	8.526	6.457	5.202	1.255	1.034	221	2.069	6	877	39	207	940
	45-54	Ženski/ *Female*	9.770	5.612	4.576	1.036	702	334	4.158	2	818	2.773	110	455
	55-64	Ukupno/ *Total*	16.861	5.644	4.777	867	765	102	11.217	6	7.286	2.432	284	1.209
	55-64	Muški/ *Male*	7.803	3.370	2.749	621	566	55	4.433	3	3.419	28	167	816
	55-64	Ženski/ *Female*	9.058	2.274	2.028	246	199	47	6.784	3	3.867	2.404	117	393

nastavak/*continued*

Teritorija	Starosna grupa	Spol	Radno sposobno stanovništvo	Radna snaga					Ekonomski neaktivni					
				Ukupno	Zaposleni	Nezaposleni			Ukupno	Učenici/studenti (15 i više godina)	Penzioneri	Osobe koje obavljaju kućne poslove	Nesposobni za rad	Ostali
						Ukupno	Radili ranije	Bez radnog iskustva						
Area	*Age group*	*Sex*	*Working age population*	*Labour force*					*Economically inactive*					
				Total	*Employees*	*Unemployed*			*Total*	*Pupils/students (15 years of age and over)*	*Retired persons*	*Housewife/person performing household duties*	*Unable to work*	*Others*
TUZLA	65+	Ukupno/ *Total*	16.820	419	385	34	25	9	16.401	-	13.320	2.095	321	665
	65+	Muški/ *Male*	6.852	255	234	21	19	2	6.597	-	6.275	8	56	258
	65+	Ženski/ *Female*	9.968	164	151	13	6	7	9.804	-	7.045	2.087	265	407
ŽIVINICE	Ukupno/ *Total*	Ukupno/ *Total*	47.865	19.748	12.494	7.254	2.945	4.309	28.117	4.862	7.713	11.184	844	3.514
	Ukupno/ *Total*	Muški/ *Male*	23.607	13.825	9.153	4.672	2.192	2.480	9.782	2.316	4.508	34	435	2.489
	Ukupno/ *Total*	Ženski/ *Female*	24.258	5.923	3.341	2.582	753	1.829	18.335	2.546	3.205	11.150	409	1.025
	15-24	Ukupno/ *Total*	9.167	2.861	1.007	1.854	201	1.653	6.306	4.516	6	712	41	1.031
	15-24	Muški/ *Male*	4.686	1.861	670	1.191	135	1.056	2.825	2.161	2	6	30	626
	15-24	Ženski/ *Female*	4.481	1.000	337	663	66	597	3.481	2.355	4	706	11	405
	25-34	Ukupno/ *Total*	8.611	5.584	3.301	2.283	884	1.399	3.027	325	21	1.842	76	763
	25-34	Muški/ *Male*	4.481	3.713	2.333	1.380	613	767	768	150	13	13	50	542
	25-34	Ženski/ *Female*	4.130	1.871	968	903	271	632	2.259	175	8	1.829	26	221
	35-44	Ukupno/ *Total*	8.277	4.917	3.322	1.595	740	855	3.360	16	207	2.435	99	603
	35-44	Muški/ *Male*	4.081	3.416	2.431	985	543	442	665	3	95	6	66	495
	35-44	Ženski/ *Female*	4.196	1.501	891	610	197	413	2.695	13	112	2.429	33	108
	45-54	Ukupno/ *Total*	9.519	4.762	3.602	1.160	813	347	4.757	3	1.027	2.998	184	545
	45-54	Muški/ *Male*	4.684	3.562	2.761	801	621	180	1.122	1	551	3	138	429
	45-54	Ženski/ *Female*	4.835	1.200	841	359	192	167	3.635	2	476	2.995	46	116
	55-64	Ukupno/ *Total*	6.898	1.540	1.185	355	302	53	5.358	2	2.685	2.079	180	412
	55-64	Muški/ *Male*	3.369	1.221	913	308	275	33	2.148	1	1.726	6	96	319
	55-64	Ženski/ *Female*	3.529	319	272	47	27	20	3.210	1	959	2.073	84	93
	65+	Ukupno/ *Total*	5.393	84	77	7	5	2	5.309	-	3.767	1.118	264	160
	65+	Muški/ *Male*	2.306	52	45	7	5	2	2.254	-	2.121	-	55	78
	65+	Ženski/ *Female*	3.087	32	32	-	-	-	3.055	-	1.646	1.118	209	82

nastavak/*continued*

Teritorija	Starosna grupa	Spol	Radno sposobno stanovništvo	Radna snaga					Ekonomski neaktivni					
				Ukupno	Zaposleni	Nezaposleni			Ukupno	Učenici/studenti (15 i više godina)	Penzioneri	Osobe koje obavljaju kućne poslove	Nesposobni za rad	Ostali
						Ukupno	Radili ranije	Bez radnog iskustva						
Area	*Age group*	*Sex*	*Working age population*	*Labour force*					*Economically inactive*					
				Total	*Employees*	*Unemployed*			*Total*	*Pupils/students (15 years of age and over)*	*Retired persons*	*Housewife/person performing household duties*	*Unable to work*	*Others*
ZENIČKO-DOBOJSKI KANTON *ZENICA-DOBOJ CANTON*	Ukupno/ *Total*	Ukupno/ *Total*	303.990	134.025	100.289	33.736	17.283	16.453	169.965	28.467	59.141	57.535	4.473	20.349
	Ukupno/ *Total*	Muški/ *Male*	149.837	86.653	65.581	21.072	11.350	9.722	63.184	13.845	32.475	397	2.465	14.002
	Ukupno/ *Total*	Ženski/ *Female*	154.153	47.372	34.708	12.664	5.933	6.731	106.781	14.622	26.666	57.138	2.008	6.347
	15-24	Ukupno/ *Total*	53.014	17.762	8.971	8.791	1.713	7.078	35.252	26.713	56	3.191	226	5.066
	15-24	Muški/ *Male*	27.224	10.951	5.523	5.428	1.004	4.424	16.273	13.010	34	37	124	3.068
	15-24	Ženski/ *Female*	25.790	6.811	3.448	3.363	709	2.654	18.979	13.703	22	3.154	102	1.998
	25-34	Ukupno/ *Total*	53.142	37.290	27.208	10.082	5.027	5.055	15.852	1.623	122	9.424	465	4.218
	25-34	Muški/ *Male*	27.573	23.464	17.609	5.855	2.948	2.907	4.109	769	66	61	296	2.917
	25-34	Ženski/ *Female*	25.569	13.826	9.599	4.227	2.079	2.148	11.743	854	56	9.363	169	1.301
	35-44	Ukupno/ *Total*	51.056	33.048	26.315	6.733	3.843	2.890	18.008	92	1.438	12.377	695	3.406
	35-44	Muški/ *Male*	25.789	21.595	17.381	4.214	2.511	1.703	4.194	45	1.008	71	481	2.589
	35-44	Ženski/ *Female*	25.267	11.453	8.934	2.519	1.332	1.187	13.814	47	430	12.306	214	817
	45-54	Ukupno/ *Total*	57.478	32.749	26.895	5.854	4.689	1.165	24.729	29	5.695	14.329	994	3.682
	45-54	Muški/ *Male*	28.425	21.552	17.761	3.791	3.257	534	6.873	14	3.294	105	681	2.779
	45-54	Ženski/ *Female*	29.053	11.197	9.134	2.063	1.432	631	17.856	15	2.401	14.224	313	903
	55-64	Ukupno/ *Total*	47.320	12.333	10.126	2.207	1.965	242	34.987	10	19.621	11.566	888	2.902
	55-64	Muški/ *Male*	22.774	8.560	6.823	1.737	1.597	140	14.214	7	11.322	104	573	2.208
	55-64	Ženski/ *Female*	24.546	3.773	3.303	470	368	102	20.773	3	8.299	11.462	315	694
	65+	Ukupno/ *Total*	41.980	843	774	69	46	23	41.137	-	32.209	6.648	1.205	1.075
	65+	Muški/ *Male*	18.052	531	484	47	33	14	17.521	-	16.751	19	310	441
	65+	Ženski/ *Female*	23.928	312	290	22	13	9	23.616	-	15.458	6.629	895	634
BREZA	Ukupno/ *Total*	Ukupno/ *Total*	12.109	5.169	4.354	815	413	402	6.940	1.067	2.704	2.601	109	459
	Ukupno/ *Total*	Muški/ *Male*	5.913	3.463	3.047	416	209	207	2.450	498	1.588	5	53	306
	Ukupno/ *Total*	Ženski/ *Female*	6.196	1.706	1.307	399	204	195	4.490	569	1.116	2.596	56	153

nastavak/*continued*

Teritorija	Starosna grupa	Spol	Radno sposobno stanovništvo	Radna snaga					Ekonomski neaktivni					
				Ukupno	Zaposleni	Nezaposleni			Ukupno	Učenici/studenti (15 i više godina)	Penzioneri	Osobe koje obavljaju kućne poslove	Nesposobni za rad	Ostali
						Ukupno	Radili ranije	Bez radnog iskustva						
Area	*Age group*	*Sex*	*Working age population*	*Labour force*					*Economically inactive*					
				Total	*Employees*	*Unemployed*			*Total*	*Pupils/students (15 years of age and over)*	*Retired persons*	*Housewife/person performing household duties*	*Unable to work*	*Others*
BREZA	15-24	Ukupno/ *Total*	1.853	592	352	240	42	198	1.261	1.004	3	121	10	123
	15-24	Muški/ *Male*	939	383	250	133	15	118	556	475	2	1	6	72
	15-24	Ženski/ *Female*	914	209	102	107	27	80	705	529	1	120	4	51
	25-34	Ukupno/ *Total*	2.099	1.572	1.317	255	125	130	527	61	5	373	12	76
	25-34	Muški/ *Male*	1.071	994	884	110	50	60	77	22	4	-	7	44
	25-34	Ženski/ *Female*	1.028	578	433	145	75	70	450	39	1	373	5	32
	35-44	Ukupno/ *Total*	1.788	1.196	1.071	125	79	46	592	2	55	463	11	61
	35-44	Muški/ *Male*	897	802	745	57	38	19	95	1	37	-	9	48
	35-44	Ženski/ *Female*	891	394	326	68	41	27	497	1	18	463	2	13
	45-54	Ukupno/ *Total*	2.438	1.324	1.195	129	105	24	1.114	-	290	702	23	99
	45-54	Muški/ *Male*	1.193	920	849	71	63	8	273	-	182	-	17	74
	45-54	Ženski/ *Female*	1.245	404	346	58	42	16	841	-	108	702	6	25
	55-64	Ukupno/ *Total*	2.098	468	403	65	61	4	1.630	-	942	596	19	73
	55-64	Muški/ *Male*	1.022	350	306	44	42	2	672	-	598	2	13	59
	55-64	Ženski/ *Female*	1.076	118	97	21	19	2	958	-	344	594	6	14
	65+	Ukupno/ *Total*	1.833	17	16	1	1	-	1.816	-	1.409	346	34	27
	65+	Muški/ *Male*	791	14	13	1	1	-	777	-	765	2	1	9
	65+	Ženski/ *Female*	1.042	3	3	-	-	-	1.039	-	644	344	33	18
DOBOJ-JUG	Ukupno/ *Total*	Ukupno/ *Total*	3.355	1.682	1.133	549	296	253	1.673	300	507	608	51	207
	Ukupno/ *Total*	Muški/ *Male*	1.660	1.069	719	350	205	145	591	149	283	-	19	140
	Ukupno/ *Total*	Ženski/ *Female*	1.695	613	414	199	91	108	1.082	151	224	608	32	67
	15-24	Ukupno/ *Total*	624	257	130	127	31	96	367	279	-	38	-	50
	15-24	Muški/ *Male*	322	152	80	72	19	53	170	139	-	-	-	31
	15-24	Ženski/ *Female*	302	105	50	55	12	43	197	140	-	38	-	19

nastavak/*continued*

Teritorija	Starosna grupa	Spol	Radno sposobno stanovništvo	Radna snaga					Ekonomski neaktivni					
				Ukupno	Zaposleni	Nezaposleni			Ukupno	Učenici/studenti (15 i više godina)	Penzioneri	Osobe koje obavljaju kućne poslove	Nesposobni za rad	Ostali
						Ukupno	Radili ranije	Bez radnog iskustva						
Area	*Age group*	*Sex*	*Working age population*	*Labour force*					*Economically inactive*					
				Total	*Employees*	*Unemployed*			*Total*	*Pupils/students (15 years of age and over)*	*Retired persons*	*Housewife/person performing household duties*	*Unable to work*	*Others*
DOBOJ-JUG	25-34	Ukupno/ *Total*	575	440	313	127	72	55	135	21	-	85	-	29
	25-34	Muški/ *Male*	298	271	199	72	41	31	27	10	-	-	-	17
	25-34	Ženski/ *Female*	277	169	114	55	31	24	108	11	-	85	-	12
	35-44	Ukupno/ *Total*	648	447	318	129	68	61	201	-	14	141	8	38
	35-44	Muški/ *Male*	326	285	196	89	53	36	41	-	11	-	5	25
	35-44	Ženski/ *Female*	322	162	122	40	15	25	160	-	3	141	3	13
	45-54	Ukupno/ *Total*	652	402	291	111	80	31	250	-	53	155	9	33
	45-54	Muški/ *Male*	324	261	185	76	56	20	63	-	31	-	5	27
	45-54	Ženski/ *Female*	328	141	106	35	24	11	187	-	22	155	4	6
	55-64	Ukupno/ *Total*	496	128	74	54	45	9	368	-	174	137	13	44
	55-64	Muški/ *Male*	242	96	55	41	36	5	146	-	103	-	7	36
	55-64	Ženski/ *Female*	254	32	19	13	9	4	222	-	71	137	6	8
	65+	Ukupno/ *Total*	360	8	7	1	-	1	352	-	266	52	21	13
	65+	Muški/ *Male*	148	4	4	-	-	-	144	-	138	-	2	4
	65+	Ženski/ *Female*	212	4	3	1	-	1	208	-	128	52	19	9
KAKANJ	Ukupno/ *Total*	Ukupno/ *Total*	30.994	13.042	9.442	3.600	1.579	2.021	17.952	3.015	5.456	7.102	355	2.024
	Ukupno/ *Total*	Muški/ *Male*	15.332	9.133	6.882	2.251	1.047	1.204	6.199	1.493	3.239	33	177	1.257
	Ukupno/ *Total*	Ženski/ *Female*	15.662	3.909	2.560	1.349	532	817	11.753	1.522	2.217	7.069	178	767
	15-24	Ukupno/ *Total*	5.669	1.777	674	1.103	177	926	3.892	2.812	6	430	17	627
	15-24	Muški/ *Male*	2.870	1.127	446	681	107	574	1.743	1.389	3	2	7	342
	15-24	Ženski/ *Female*	2.799	650	228	422	70	352	2.149	1.423	3	428	10	285
	25-34	Ukupno/ *Total*	5.591	3.670	2.433	1.237	584	653	1.921	193	12	1.217	44	455
	25-34	Muški/ *Male*	2.908	2.459	1.720	739	354	385	449	100	6	10	30	303
	25-34	Ženski/ *Female*	2.683	1.211	713	498	230	268	1.472	93	6	1.207	14	152

nastavak/*continued*

Teritorija	Starosna grupa	Spol	Radno sposobno stanovništvo	Radna snaga					Ekonomski neaktivni					
				Ukupno	Zaposleni	Nezaposleni			Ukupno	Učenici/studenti (15 i više godina)	Penzioneri	Osobe koje obavljaju kućne poslove	Nesposobni za rad	Ostali
						Ukupno	Radili ranije	Bez radnog iskustva						
Area	*Age group*	*Sex*	*Working age population*	*Labour force*					*Economically inactive*					
				Total	*Employees*	*Unemployed*			*Total*	*Pupils/students (15 years of age and over)*	*Retired persons*	*Housewife/person performing household duties*	*Unable to work*	*Others*
KAKANJ	35-44	Ukupno/ *Total*	5.068	3.093	2.434	659	335	324	1.975	5	82	1.512	68	308
	35-44	Muški/ *Male*	2.565	2.242	1.830	412	221	191	323	2	48	6	47	220
	35-44	Ženski/ *Female*	2.503	851	604	247	114	133	1.652	3	34	1.506	21	88
	45-54	Ukupno/ *Total*	5.918	3.242	2.812	430	335	95	2.676	2	531	1.764	80	299
	45-54	Muški/ *Male*	2.958	2.377	2.096	281	243	38	581	1	326	11	45	198
	45-54	Ženski/ *Female*	2.960	865	716	149	92	57	2.095	1	205	1.753	35	101
	55-64	Ukupno/ *Total*	4.598	1.196	1.033	163	145	18	3.402	3	1.760	1.365	63	211
	55-64	Muški/ *Male*	2.210	896	764	132	120	12	1.314	1	1.137	1	37	138
	55-64	Ženski/ *Female*	2.388	300	269	31	25	6	2.088	2	623	1.364	26	73
	65+	Ukupno/ *Total*	4.150	64	56	8	3	5	4.086	-	3.065	814	83	124
	65+	Muški/ *Male*	1.821	32	26	6	2	4	1.789	-	1.719	3	11	56
	65+	Ženski/ *Female*	2.329	32	30	2	1	1	2.297	-	1.346	811	72	68
MAGLAJ	Ukupno/ *Total*	Ukupno/ *Total*	19.451	9.041	6.696	2.345	1.016	1.329	10.410	1.599	3.659	3.450	311	1.391
	Ukupno/ *Total*	Muški/ *Male*	9.489	5.621	4.155	1.466	694	772	3.868	801	1.918	61	171	917
	Ukupno/ *Total*	Ženski/ *Female*	9.962	3.420	2.541	879	322	557	6.542	798	1.741	3.389	140	474
	15-24	Ukupno/ *Total*	3.308	1.255	719	536	65	471	2.053	1.505	4	184	19	341
	15-24	Muški/ *Male*	1.675	712	364	348	37	311	963	750	3	7	10	193
	15-24	Ženski/ *Female*	1.633	543	355	188	28	160	1.090	755	1	177	9	148
	25-34	Ukupno/ *Total*	3.276	2.369	1.746	623	228	395	907	83	9	525	19	271
	25-34	Muški/ *Male*	1.706	1.459	1.086	373	141	232	247	44	4	6	12	181
	25-34	Ženski/ *Female*	1.570	910	660	250	87	163	660	39	5	519	7	90
	35-44	Ukupno/ *Total*	3.377	2.236	1.708	528	235	293	1.141	8	101	755	52	225
	35-44	Muški/ *Male*	1.682	1.390	1.068	322	163	159	292	4	72	16	36	164
	35-44	Ženski/ *Female*	1.695	846	640	206	72	134	849	4	29	739	16	61

nastavak/*continued*

Teritorija	Starosna grupa	Spol	Radno sposobno stanovništvo	Radna snaga					Ekonomski neaktivni					
				Ukupno	Zaposleni	Nezaposleni			Ukupno	Učenici/studenti (15 i više godina)	Penzioneri	Osobe koje obavljaju kućne poslove	Nesposobni za rad	Ostali
						Ukupno	Radili ranije	Bez radnog iskustva						
Area	*Age group*	*Sex*	*Working age population*	*Labour force*					*Economically inactive*					
				Total	*Employees*	*Unemployed*			*Total*	*Pupils/students (15 years of age and over)*	*Retired persons*	*Housewife/person performing household duties*	*Unable to work*	*Others*
						Total	*Had worked before*	*Without working experience*						
MAGLAJ	45-54	Ukupno/ *Total*	3.714	2.243	1.755	488	349	139	1.471	1	289	875	66	240
	45-54	Muški/ *Male*	1.840	1.444	1.140	304	246	58	396	1	156	14	45	180
	45-54	Ženski/ *Female*	1.874	799	615	184	103	81	1.075	-	133	861	21	60
	55-64	Ukupno/ *Total*	3.092	861	695	166	138	28	2.231	2	1.236	716	58	219
	55-64	Muški/ *Male*	1.464	574	458	116	106	10	890	2	673	15	41	159
	55-64	Ženski/ *Female*	1.628	287	237	50	32	18	1.341	-	563	701	17	60
	65+	Ukupno/ *Total*	2.684	77	73	4	1	3	2.607	-	2.020	395	97	95
	65+	Muški/ *Male*	1.122	42	39	3	1	2	1.080	-	1.010	3	27	40
	65+	Ženski/ *Female*	1.562	35	34	1	-	1	1.527	-	1.010	392	70	55
OLOVO	Ukupno/ *Total*	Ukupno/ *Total*	8.816	3.451	2.607	844	434	410	5.365	824	1.901	1.916	125	599
	Ukupno/ *Total*	Muški/ *Male*	4.382	2.411	1.844	567	315	252	1.971	402	1.112	3	74	380
	Ukupno/ *Total*	Ženski/ *Female*	4.434	1.040	763	277	119	158	3.394	422	789	1.913	51	219
	15-24	Ukupno/ *Total*	1.464	501	273	228	27	201	963	768	1	62	3	129
	15-24	Muški/ *Male*	759	319	180	139	15	124	440	366	1	-	2	71
	15-24	Ženski/ *Female*	705	182	93	89	12	77	523	402	-	62	1	58
	25-34	Ukupno/ *Total*	1.314	893	678	215	97	118	421	52	3	239	18	109
	25-34	Muški/ *Male*	731	605	471	134	60	74	126	35	3	-	14	74
	25-34	Ženski/ *Female*	583	288	207	81	37	44	295	17	-	239	4	35
	35-44	Ukupno/ *Total*	1.333	784	644	140	77	63	549	4	45	392	26	82
	35-44	Muški/ *Male*	669	556	457	99	59	40	113	1	37	2	20	53
	35-44	Ženski/ *Female*	664	228	187	41	18	23	436	3	8	390	6	29
	45-54	Ukupno/ *Total*	1.698	865	680	185	160	25	833	-	190	472	31	140
	45-54	Muški/ *Male*	871	637	501	136	123	13	234	-	105	-	25	104
	45-54	Ženski/ *Female*	827	228	179	49	37	12	599	-	85	472	6	36

nastavak/*continued*

Teritorija	Starosna grupa	Spol	Radno sposobno stanovništvo	Radna snaga					Ekonomski neaktivni					
				Ukupno	Zaposleni	Nezaposleni			Ukupno	Učenici/studenti (15 i više godina)	Penzioneri	Osobe koje obavljaju kućne poslove	Nesposobni za rad	Ostali
						Ukupno	Radili ranije	Bez radnog iskustva						
Area	*Age group*	*Sex*	*Working age population*	*Labour force*					*Economically inactive*					
				Total	*Employees*	*Unemployed*			*Total*	*Pupils/students (15 years of age and over)*	*Retired persons*	*Housewife/person performing household duties*	*Unable to work*	*Others*
OLOVO	55-64	Ukupno/ *Total*	1.718	382	312	70	67	3	1.336	-	713	510	16	97
	55-64	Muški/ *Male*	827	276	221	55	54	1	551	-	477	1	7	66
	55-64	Ženski/ *Female*	891	106	91	15	13	2	785	-	236	509	9	31
	65+	Ukupno/ *Total*	1.289	26	20	6	6	-	1.263	-	949	241	31	42
	65+	Muški/ *Male*	525	18	14	4	4	-	507	-	489	-	6	12
	65+	Ženski/ *Female*	764	8	6	2	2	-	756	-	460	241	25	30
TEŠANJ	Ukupno/ *Total*	Ukupno/ *Total*	34.938	16.506	12.405	4.101	2.271	1.830	18.432	3.312	5.068	7.056	752	2.244
	Ukupno/ *Total*	Muški/ *Male*	17.197	10.764	7.973	2.791	1.640	1.151	6.433	1.613	2.648	58	438	1.676
	Ukupno/ *Total*	Ženski/ *Female*	17.741	5.742	4.432	1.310	631	679	11.999	1.699	2.420	6.998	314	568
	15-24	Ukupno/ *Total*	6.811	2.672	1.571	1.101	239	862	4.139	3.158	7	434	36	504
	15-24	Muški/ *Male*	3.511	1.634	945	689	139	550	1.877	1.542	4	9	17	305
	15-24	Ženski/ *Female*	3.300	1.038	626	412	100	312	2.262	1.616	3	425	19	199
	25-34	Ukupno/ *Total*	6.396	4.505	3.479	1.026	565	461	1.891	145	13	1.246	67	420
	25-34	Muški/ *Male*	3.233	2.802	2.178	624	334	290	431	67	6	10	43	305
	25-34	Ženski/ *Female*	3.163	1.703	1.301	402	231	171	1.460	78	7	1.236	24	115
	35-44	Ukupno/ *Total*	6.576	4.230	3.317	913	568	345	2.346	3	133	1.693	90	427
	35-44	Muški/ *Male*	3.267	2.754	2.132	622	412	210	513	2	86	9	60	356
	35-44	Ženski/ *Female*	3.309	1.476	1.185	291	156	135	1.833	1	47	1.684	30	71
	45-54	Ukupno/ *Total*	6.416	3.678	2.934	744	616	128	2.738	5	469	1.734	117	413
	45-54	Muški/ *Male*	3.140	2.462	1.891	571	494	77	678	1	218	13	94	352
	45-54	Ženski/ *Female*	3.276	1.216	1.043	173	122	51	2.060	4	251	1.721	23	61
	55-64	Ukupno/ *Total*	4.892	1.314	1.008	306	278	28	3.578	1	1.758	1.287	188	344
	55-64	Muški/ *Male*	2.353	1.037	762	275	256	19	1.316	1	887	13	131	284
	55-64	Ženski/ *Female*	2.539	277	246	31	22	9	2.262	-	871	1.274	57	60

nastavak/*continued*

Teritorija	Starosna grupa	Spol	Radno sposobno stanovništvo	Radna snaga					Ekonomski neaktivni					
				Ukupno	Zaposleni	Nezaposleni			Ukupno	Učenici/studenti (15 i više godina)	Penzioneri	Osobe koje obavljaju kućne poslove	Nesposobni za rad	Ostali
						Ukupno	Radili ranije	Bez radnog iskustva						
Area	*Age group*	*Sex*	*Working age population*	*Labour force*					*Economically inactive*					
				Total	*Employees*	*Unemployed*			*Total*	*Pupils/students (15 years of age and over)*	*Retired persons*	*Housewife/person performing household duties*	*Unable to work*	*Others*
TEŠANJ	65+	Ukupno/ *Total*	3.847	107	96	11	5	6	3.740	-	2.688	662	254	136
	65+	Muški/ *Male*	1.693	75	65	10	5	5	1.618	-	1.447	4	93	74
	65+	Ženski/ *Female*	2.154	32	31	1	-	1	2.122	-	1.241	658	161	62
USORA	Ukupno/ *Total*	Ukupno/ *Total*	5.732	2.231	1.782	449	214	235	3.501	576	1.071	1.131	161	562
	Ukupno/ *Total*	Muški/ *Male*	2.832	1.447	1.175	272	142	130	1.385	263	609	25	73	415
	Ukupno/ *Total*	Ženski/ *Female*	2.900	784	607	177	72	105	2.116	313	462	1.106	88	147
	15-24	Ukupno/ *Total*	1.026	309	199	110	20	90	717	537	-	39	7	134
	15-24	Muški/ *Male*	517	180	110	70	11	59	337	247	-	4	4	82
	15-24	Ženski/ *Female*	509	129	89	40	9	31	380	290	-	35	3	52
	25-34	Ukupno/ *Total*	863	528	417	111	50	61	335	31	2	165	8	129
	25-34	Muški/ *Male*	440	329	270	59	27	32	111	11	2	4	5	89
	25-34	Ženski/ *Female*	423	199	147	52	23	29	224	20	-	161	3	40
	35-44	Ukupno/ *Total*	984	552	465	87	43	44	432	5	42	268	16	101
	35-44	Muški/ *Male*	495	357	307	50	31	19	138	2	35	4	12	85
	35-44	Ženski/ *Female*	489	195	158	37	12	25	294	3	7	264	4	16
	45-54	Ukupno/ *Total*	1.194	642	542	100	68	32	552	3	117	289	32	111
	45-54	Muški/ *Male*	639	430	371	59	46	13	209	3	88	8	20	90
	45-54	Ženski/ *Female*	555	212	171	41	22	19	343	-	29	281	12	21
	55-64	Ukupno/ *Total*	735	187	148	39	32	7	548	-	270	188	30	60
	55-64	Muški/ *Male*	370	143	111	32	26	6	227	-	150	5	17	55
	55-64	Ženski/ *Female*	365	44	37	7	6	1	321	-	120	183	13	5
	65+	Ukupno/ *Total*	930	13	11	2	1	1	917	-	640	182	68	27
	65+	Muški/ *Male*	371	8	6	2	1	1	363	-	334	-	15	14
	65+	Ženski/ *Female*	559	5	5	-	-	-	554	-	306	182	53	13

nastavak/*continued*

Teritorija	Starosna grupa	Spol	Radno sposobno stanovništvo	Radna snaga					Ekonomski neaktivni					
				Ukupno	Zaposleni	Nezaposleni			Ukupno	Učenici/studenti (15 i više godina)	Penzioneri	Osobe koje obavljaju kućne poslove	Nesposobni za rad	Ostali
						Ukupno	Radili ranije	Bez radnog iskustva						
Area	*Age group*	*Sex*	*Working age population*	*Labour force*					*Economically inactive*					
				Total	*Employees*	*Unemployed*			*Total*	*Pupils/students (15 years of age and over)*	*Retired persons*	*Housewife/person performing household duties*	*Unable to work*	*Others*
VAREŠ	Ukupno/ *Total*	Ukupno/ *Total*	7.947	2.931	2.320	611	361	250	5.016	587	2.271	1.515	124	519
	Ukupno/ *Total*	Muški/ *Male*	3.877	1.965	1.616	349	227	122	1.912	274	1.229	10	63	336
	Ukupno/ *Total*	Ženski/ *Female*	4.070	966	704	262	134	128	3.104	313	1.042	1.505	61	183
	15-24	Ukupno/ *Total*	1.089	375	227	148	30	118	714	555	2	49	7	101
	15-24	Muški/ *Male*	576	260	163	97	19	78	316	258	1	-	3	54
	15-24	Ženski/ *Female*	513	115	64	51	11	40	398	297	1	49	4	47
	25-34	Ukupno/ *Total*	974	704	568	136	76	60	270	32	2	144	9	83
	25-34	Muški/ *Male*	542	467	397	70	40	30	75	16	2	-	5	52
	25-34	Ženski/ *Female*	432	237	171	66	36	30	195	16	-	144	4	31
	35-44	Ukupno/ *Total*	1.076	685	580	105	76	29	391	-	46	240	23	82
	35-44	Muški/ *Male*	546	443	393	50	45	5	103	-	37	2	11	53
	35-44	Ženski/ *Female*	530	242	187	55	31	24	288	-	9	238	12	29
	45-54	Ukupno/ *Total*	1.544	827	679	148	114	34	717	-	168	404	41	104
	45-54	Muški/ *Male*	797	569	484	85	78	7	228	-	118	5	27	78
	45-54	Ženski/ *Female*	747	258	195	63	36	27	489	-	50	399	14	26
	55-64	Ukupno/ *Total*	1.421	323	250	73	65	8	1.098	-	570	399	19	110
	55-64	Muški/ *Male*	662	220	173	47	45	2	442	-	342	3	11	86
	55-64	Ženski/ *Female*	759	103	77	26	20	6	656	-	228	396	8	24
	65+	Ukupno/ *Total*	1.843	17	16	1	-	1	1.826	-	1.483	279	25	39
	65+	Muški/ *Male*	754	6	6	-	-	-	748	-	729	-	6	13
	65+	Ženski/ *Female*	1.089	11	10	1	-	1	1.078	-	754	279	19	26
VISOKO	Ukupno/ *Total*	Ukupno/ *Total*	32.974	15.037	11.662	3.375	1.893	1.482	17.937	3.011	6.776	5.495	459	2.196
	Ukupno/ *Total*	Muški/ *Male*	16.110	9.275	7.261	2.014	1.213	801	6.835	1.420	3.595	44	242	1.534
	Ukupno/ *Total*	Ženski/ *Female*	16.864	5.762	4.401	1.361	680	681	11.102	1.591	3.181	5.451	217	662

nastavak/*continued*

Teritorija	Starosna grupa	Spol	Radno sposobno stanovništvo	Radna snaga					Ekonomski neaktivni					
				Ukupno	Zaposleni	Nezaposleni			Ukupno	Učenici/studenti (15 i više godina)	Penzioneri	Osobe koje obavljaju kućne poslove	Nesposobni za rad	Ostali
						Ukupno	Radili ranije	Bez radnog iskustva						
Area	*Age group*	*Sex*	*Working age population*	*Labour force*					*Economically inactive*					
				Total	*Employees*	*Unemployed*			*Total*	*Pupils/students (15 years of age and over)*	*Retired persons*	*Housewife/person performing household duties*	*Unable to work*	*Others*
VISOKO	15-24	Ukupno/ *Total*	5.580	1.948	1.031	917	233	684	3.632	2.838	7	258	27	502
	15-24	Muški/ *Male*	2.865	1.165	623	542	132	410	1.700	1.355	3	2	16	324
	15-24	Ženski/ *Female*	2.715	783	408	375	101	274	1.932	1.483	4	256	11	178
	25-34	Ukupno/ *Total*	5.845	4.302	3.337	965	528	437	1.543	157	23	857	59	447
	25-34	Muški/ *Male*	2.931	2.533	2.033	500	305	195	398	57	15	3	28	295
	25-34	Ženski/ *Female*	2.914	1.769	1.304	465	223	242	1.145	100	8	854	31	152
	35-44	Ukupno/ *Total*	5.625	3.940	3.274	666	418	248	1.685	12	146	1.111	52	364
	35-44	Muški/ *Male*	2.847	2.421	2.029	392	250	142	426	5	97	11	34	279
	35-44	Ženski/ *Female*	2.778	1.519	1.245	274	168	106	1.259	7	49	1.100	18	85
	45-54	Ukupno/ *Total*	5.926	3.410	2.789	621	531	90	2.516	4	636	1.323	95	458
	45-54	Muški/ *Male*	2.878	2.151	1.739	412	373	39	727	3	305	8	66	345
	45-54	Ženski/ *Female*	3.048	1.259	1.050	209	158	51	1.789	1	331	1.315	29	113
	55-64	Ukupno/ *Total*	5.438	1.307	1.112	195	174	21	4.131	-	2.454	1.248	99	330
	55-64	Muški/ *Male*	2.553	917	755	162	147	15	1.636	-	1.322	16	59	239
	55-64	Ženski/ *Female*	2.885	390	357	33	27	6	2.495	-	1.132	1.232	40	91
	65+	Ukupno/ *Total*	4.560	130	119	11	9	2	4.430	-	3.510	698	127	95
	65+	Muški/ *Male*	2.036	88	82	6	6	-	1.948	-	1.853	4	39	52
	65+	Ženski/ *Female*	2.524	42	37	5	3	2	2.482	-	1.657	694	88	43
ZAVIDOVIĆI	Ukupno/ *Total*	Ukupno/ *Total*	29.913	12.880	9.117	3.763	1.595	2.168	17.033	2.750	5.475	6.312	463	2.033
	Ukupno/ *Total*	Muški/ *Male*	14.805	8.564	6.102	2.462	1.141	1.321	6.241	1.427	3.128	22	283	1.381
	Ukupno/ *Total*	Ženski/ *Female*	15.108	4.316	3.015	1.301	454	847	10.792	1.323	2.347	6.290	180	652
	15-24	Ukupno/ *Total*	5.422	1.838	812	1.026	140	886	3.584	2.583	4	388	18	591
	15-24	Muški/ *Male*	2.839	1.115	478	637	85	552	1.724	1.334	4	1	13	372
	15-24	Ženski/ *Female*	2.583	723	334	389	55	334	1.860	1.249	-	387	5	219

nastavak/*continued*

Teritorija	Starosna grupa	Spol	Radno sposobno stanovništvo	Radna snaga					Ekonomski neaktivni					
				Ukupno	Zaposleni	Nezaposleni			Ukupno	Učenici/studenti (15 i više godina)	Penzioneri	Osobe koje obavljaju kućne poslove	Nesposobni za rad	Ostali
						Ukupno	Radili ranije	Bez radnog iskustva						
Area	*Age group*	*Sex*	*Working age population*	*Labour force*					*Economically inactive*					
				Total	*Employees*	*Unemployed*			*Total*	*Pupils/students (15 years of age and over)*	*Retired persons*	*Housewife/person performing household duties*	*Unable to work*	*Others*
	25-34	Ukupno/ *Total*	5.164	3.448	2.302	1.146	449	697	1.716	157	14	1.108	52	385
	25-34	Muški/ *Male*	2.673	2.255	1.562	693	294	399	418	89	8	5	37	279
	25-34	Ženski/ *Female*	2.491	1.193	740	453	155	298	1.298	68	6	1.103	15	106
	35-44	Ukupno/ *Total*	5.190	3.204	2.442	762	364	398	1.986	6	177	1.408	75	320
	35-44	Muški/ *Male*	2.571	2.150	1.647	503	252	251	421	3	123	2	57	236
	35-44	Ženski/ *Female*	2.619	1.054	795	259	112	147	1.565	3	54	1.406	18	84
	45-54	Ukupno/ *Total*	5.752	3.176	2.580	596	453	143	2.576	4	582	1.531	114	345
ZAVIDOVIĆI	45-54	Muški/ *Male*	2.829	2.199	1.757	442	353	89	630	1	289	5	79	256
	45-54	Ženski/ *Female*	2.923	977	823	154	100	54	1.946	3	293	1.526	35	89
	55-64	Ukupno/ *Total*	4.620	1.128	900	228	185	43	3.492	-	1.888	1.235	98	271
	55-64	Muški/ *Male*	2.204	796	614	182	153	29	1.408	-	1.128	8	70	202
	55-64	Ženski/ *Female*	2.416	332	286	46	32	14	2.084	-	760	1.227	28	69
	65+	Ukupno/ *Total*	3.765	86	81	5	4	1	3.679	-	2.810	642	106	121
	65+	Muški/ *Male*	1.689	49	44	5	4	1	1.640	-	1.576	1	27	36
	65+	Ženski/ *Female*	2.076	37	37	-	-	-	2.039	-	1.234	641	79	85
	Ukupno/ *Total*	Ukupno/ *Total*	92.906	41.548	30.501	11.047	5.959	5.088	51.358	8.830	19.884	15.267	1.085	6.292
	Ukupno/ *Total*	Muški/ *Male*	45.664	25.736	18.965	6.771	3.728	3.043	19.928	4.284	10.562	84	612	4.386
	Ukupno/ *Total*	Ženski/ *Female*	47.242	15.812	11.536	4.276	2.231	2.045	31.430	4.546	9.322	15.183	473	1.906
	15-24	Ukupno/ *Total*	15.448	4.767	2.123	2.644	585	2.059	10.681	8.216	16	906	63	1.480
ZENICA	15-24	Muški/ *Male*	7.953	2.954	1.334	1.620	346	1.274	4.999	4.003	10	8	36	942
	15-24	Ženski/ *Female*	7.495	1.813	789	1.024	239	785	5.682	4.213	6	898	27	538
	25-34	Ukupno/ *Total*	16.559	11.850	8.208	3.642	1.927	1.715	4.709	566	27	2.569	131	1.416
	25-34	Muški/ *Male*	8.643	7.277	5.138	2.139	1.110	1.029	1.366	257	11	14	78	1.006
	25-34	Ženski/ *Female*	7.916	4.573	3.070	1.503	817	686	3.343	309	16	2.555	53	410

nastavak/*continued*

Teritorija	Starosna grupa	Spol	Radno sposobno stanovništvo	Radna snaga					Ekonomski neaktivni					
				Ukupno	Zaposleni	Nezaposleni			Ukupno	Učenici/studenti (15 i više godina)	Penzioneri	Osobe koje obavljaju kućne poslove	Nesposobni za rad	Ostali
						Ukupno	Radili ranije	Bez radnog iskustva						
Area	*Age group*	*Sex*	*Working age population*	*Labour force*					*Economically inactive*					
				Total	*Employees*	*Unemployed*			*Total*	*Pupils/students (15 years of age and over)*	*Retired persons*	*Housewife/person performing household duties*	*Unable to work*	*Others*
ZENICA	35-44	Ukupno/ *Total*	14.988	10.079	7.875	2.204	1.299	905	4.909	36	387	3.226	206	1.054
	35-44	Muški/ *Male*	7.635	6.393	5.021	1.372	804	568	1.242	17	260	12	140	813
	35-44	Ženski/ *Female*	7.353	3.686	2.854	832	495	337	3.667	19	127	3.214	66	241
	45-54	Ukupno/ *Total*	17.392	10.439	8.569	1.870	1.519	351	6.953	8	1.717	3.801	283	1.144
	45-54	Muški/ *Male*	8.419	6.359	5.242	1.117	976	141	2.060	4	1.023	27	187	819
	45-54	Ženski/ *Female*	8.973	4.080	3.327	753	543	210	4.893	4	694	3.774	96	325
	55-64	Ukupno/ *Total*	14.863	4.154	3.483	671	615	56	10.709	4	6.622	2.976	187	920
	55-64	Muški/ *Male*	7.212	2.582	2.067	515	484	31	4.630	3	3.788	22	114	703
	55-64	Ženski/ *Female*	7.651	1.572	1.416	156	131	25	6.079	1	2.834	2.954	73	217
	65+	Ukupno/ *Total*	13.656	259	243	16	14	2	13.397	-	11.115	1.789	215	278
	65+	Muški/ *Male*	5.802	171	163	8	8	-	5.631	-	5.470	1	57	103
	65+	Ženski/ *Female*	7.854	88	80	8	6	2	7.766	-	5.645	1.788	158	175
ŽEPČE	Ukupno/ *Total*	Ukupno/ *Total*	24.855	10.507	8.270	2.237	1.252	985	14.348	2.596	4.369	5.082	478	1.823
	Ukupno/ *Total*	Muški/ *Male*	12.576	7.205	5.842	1.363	789	574	5.371	1.221	2.564	52	260	1.274
	Ukupno/ *Total*	Ženski/ *Female*	12.279	3.302	2.428	874	463	411	8.977	1.375	1.805	5.030	218	549
	15-24	Ukupno/ *Total*	4.720	1.471	860	611	124	487	3.249	2.458	6	282	19	484
	15-24	Muški/ *Male*	2.398	950	550	400	79	321	1.448	1.152	3	3	10	280
	15-24	Ženski/ *Female*	2.322	521	310	211	45	166	1.801	1.306	3	279	9	204
	25-34	Ukupno/ *Total*	4.486	3.009	2.410	599	326	273	1.477	125	12	896	46	398
	25-34	Muški/ *Male*	2.397	2.013	1.671	342	192	150	384	61	5	9	37	272
	25-34	Ženski/ *Female*	2.089	996	739	257	134	123	1.093	64	7	887	9	126
	35-44	Ukupno/ *Total*	4.403	2.602	2.187	415	281	134	1.801	11	210	1.168	68	344
	35-44	Muški/ *Male*	2.289	1.802	1.556	246	183	63	487	8	165	7	50	257
	35-44	Ženski/ *Female*	2.114	800	631	169	98	71	1.314	3	45	1.161	18	87

nastavak/*continued*

Teritorija	Starosna grupa	Spol	Radno sposobno stanovništvo	Radna snaga					Ekonomski neaktivni					
				Ukupno	Zaposleni	Nezaposleni			Ukupno	Učenici/studenti (15 i više godina)	Penzioneri	Osobe koje obavljaju kućne poslove	Nesposobni za rad	Ostali
						Ukupno	Radili ranije	Bez radnog iskustva						
Area	*Age group*	*Sex*	*Working age population*	*Labour force*					*Economically inactive*					
				Total	*Employees*	*Unemployed*			*Total*	*Pupils/students (15 years of age and over)*	*Retired persons*	*Housewife/person performing household duties*	*Unable to work*	*Others*
ŽEPČE	45-54	Ukupno/ *Total*	4.834	2.501	2.069	432	359	73	2.333	2	653	1.279	103	296
	45-54	Muški/ *Male*	2.537	1.743	1.506	237	206	31	794	-	453	14	71	256
	45-54	Ženski/ *Female*	2.297	758	563	195	153	42	1.539	2	200	1.265	32	40
	55-64	Ukupno/ *Total*	3.349	885	708	177	160	17	2.464	-	1.234	909	98	223
	55-64	Muški/ *Male*	1.655	673	537	136	128	8	982	-	717	18	66	181
	55-64	Ženski/ *Female*	1.694	212	171	41	32	9	1.482	-	517	891	32	42
	65+	Ukupno/ *Total*	3.063	39	36	3	2	1	3.024	-	2.254	548	144	78
	65+	Muški/ *Male*	1.300	24	22	2	1	1	1.276	-	1.221	1	26	28
	65+	Ženski/ *Female*	1.763	15	14	1	1	-	1.748	-	1.033	547	118	50
BOSANSKO-PODRINJSKI KANTON *BOSNIAN-PODRINJE CANTON*	Ukupno/ *Total*	Ukupno/ *Total*	20.448	9.007	7.677	1.330	761	569	11.441	2.035	5.137	2.955	403	911
	Ukupno/ *Total*	Muški/ *Male*	9.881	5.271	4.495	776	463	313	4.610	971	2.760	64	198	617
	Ukupno/ *Total*	Ženski/ *Female*	10.567	3.736	3.182	554	298	256	6.831	1.064	2.377	2.891	205	294
	15-24	Ukupno/ *Total*	3.175	1.010	740	270	63	207	2.165	1.868	5	88	16	188
	15-24	Muški/ *Male*	1.646	608	434	174	37	137	1.038	902	3	12	7	114
	15-24	Ženski/ *Female*	1.529	402	306	96	26	70	1.127	966	2	76	9	74
	25-34	Ukupno/ *Total*	3.225	2.555	2.184	371	193	178	670	155	15	332	34	134
	25-34	Muški/ *Male*	1.682	1.496	1.292	204	104	100	186	63	4	15	17	87
	25-34	Ženski/ *Female*	1.543	1.059	892	167	89	78	484	92	11	317	17	47
	35-44	Ukupno/ *Total*	2.858	2.065	1.821	244	155	89	793	9	169	437	44	134
	35-44	Muški/ *Male*	1.438	1.144	1.012	132	91	41	294	5	140	12	33	104
	35-44	Ženski/ *Female*	1.420	921	809	112	64	48	499	4	29	425	11	30
	45-54	Ukupno/ *Total*	3.620	2.126	1.813	313	247	66	1.494	2	538	708	59	187
	45-54	Muški/ *Male*	1.777	1.270	1.088	182	158	24	507	-	313	11	39	144
	45-54	Ženski/ *Female*	1.843	856	725	131	89	42	987	2	225	697	20	43

nastavak/*continued*

Teritorija	Starosna grupa	Spol	Radno sposobno stanovništvo	Radna snaga					Ekonomski neaktivni					
				Ukupno	Zaposleni	Nezaposleni			Ukupno	Učenici/studenti (15 i više godina)	Penzioneri	Osobe koje obavljaju kućne poslove	Nesposobni za rad	Ostali
						Ukupno	Radili ranije	Bez radnog iskustva						
Area	*Age group*	*Sex*	*Working age population*	*Labour force*					*Economically inactive*					
				Total	*Employees*	*Unemployed*			*Total*	*Pupils/students (15 years of age and over)*	*Retired persons*	*Housewife/person performing household duties*	*Unable to work*	*Others*
BOSANSKO-PODRINJSKI KANTON *BOSNIAN-PODRINJE CANTON*	55-64	Ukupno/ *Total*	3.705	1.085	958	127	102	25	2.620	1	1.606	759	73	181
	55-64	Muški/ *Male*	1.721	652	570	82	72	10	1.069	1	881	11	46	130
	55-64	Ženski/ *Female*	1.984	433	388	45	30	15	1.551	-	725	748	27	51
	65+	Ukupno/ *Total*	3.865	166	161	5	1	4	3.699	-	2.804	631	177	87
	65+	Muški/ *Male*	1.617	101	99	2	1	1	1.516	-	1.419	3	56	38
	65+	Ženski/ *Female*	2.248	65	62	3	-	3	2.183	-	1.385	628	121	49
FOČA - FBiH	Ukupno/ *Total*	Ukupno/ *Total*	1.692	590	499	91	47	44	1.102	136	457	345	53	111
	Ukupno/ *Total*	Muški/ *Male*	867	397	333	64	35	29	470	65	285	2	29	89
	Ukupno/ *Total*	Ženski/ *Female*	825	193	166	27	12	15	632	71	172	343	24	22
	15-24	Ukupno/ *Total*	246	86	67	19	4	15	160	127	-	8	2	23
	15-24	Muški/ *Male*	124	49	36	13	3	10	75	60	-	-	-	15
	15-24	Ženski/ *Female*	122	37	31	6	1	5	85	67	-	8	2	8
	25-34	Ukupno/ *Total*	216	145	119	26	9	17	71	9	-	41	5	16
	25-34	Muški/ *Male*	123	101	82	19	6	13	22	5	-	-	3	14
	25-34	Ženski/ *Female*	93	44	37	7	3	4	49	4	-	41	2	2
	35-44	Ukupno/ *Total*	229	142	123	19	11	8	87	-	12	45	9	21
	35-44	Muški/ *Male*	136	100	86	14	9	5	36	-	10	-	7	19
	35-44	Ženski/ *Female*	93	42	37	5	2	3	51	-	2	45	2	2
	45-54	Ukupno/ *Total*	275	149	132	17	14	3	126	-	36	66	4	20
	45-54	Muški/ *Male*	150	100	90	10	9	1	50	-	26	1	4	19
	45-54	Ženski/ *Female*	125	49	42	7	5	2	76	-	10	65	-	1
	55-64	Ukupno/ *Total*	292	62	52	10	9	1	230	-	117	82	10	21
	55-64	Muški/ *Male*	143	44	36	8	8	-	99	-	73	1	7	18
	55-64	Ženski/ *Female*	149	18	16	2	1	1	131	-	44	81	3	3

nastavak/*continued*

Teritorija	Starosna grupa	Spol	Radno sposobno stanovništvo	Radna snaga					Ekonomski neaktivni					
				Ukupno	Zaposleni	Nezaposleni			Ukupno	Učenici/studenti (15 i više godina)	Penzioneri	Osobe koje obavljaju kućne poslove	Nesposobni za rad	Ostali
						Ukupno	Radili ranije	Bez radnog iskustva						
Area	*Age group*	*Sex*	*Working age population*	*Labour force*					*Economically inactive*					
				Total	*Employees*	*Unemployed*			*Total*	*Pupils/students (15 years of age and over)*	*Retired persons*	*Housewife/person performing household duties*	*Unable to work*	*Others*
FOČA - FBiH	65+	Ukupno/ *Total*	434	6	6	-	-	-	428	-	292	103	23	10
	65+	Muški/ *Male*	191	3	3	-	-	-	188	-	176	-	8	4
	65+	Ženski/ *Female*	243	3	3	-	-	-	240	-	116	103	15	6
GORAŽDE	Ukupno/ *Total*	Ukupno/ *Total*	17.988	8.122	6.971	1.151	665	486	9.866	1.836	4.476	2.458	333	763
	Ukupno/ *Total*	Muški/ *Male*	8.637	4.675	4.023	652	388	264	3.962	882	2.359	61	157	503
	Ukupno/ *Total*	Ženski/ *Female*	9.351	3.447	2.948	499	277	222	5.904	954	2.117	2.397	176	260
	15-24	Ukupno/ *Total*	2.802	871	639	232	53	179	1.931	1.680	5	77	14	155
	15-24	Muški/ *Male*	1.460	527	379	148	28	120	933	818	3	12	7	93
	15-24	Ženski/ *Female*	1.342	344	260	84	25	59	998	862	2	65	7	62
	25-34	Ukupno/ *Total*	2.927	2.352	2.028	324	173	151	575	145	15	274	26	115
	25-34	Muški/ *Male*	1.517	1.356	1.186	170	90	80	161	58	4	15	12	72
	25-34	Ženski/ *Female*	1.410	996	842	154	83	71	414	87	11	259	14	43
	35-44	Ukupno/ *Total*	2.518	1.853	1.645	208	136	72	665	9	155	363	35	103
	35-44	Muški/ *Male*	1.250	1.000	891	109	75	34	250	5	129	11	26	79
	35-44	Ženski/ *Female*	1.268	853	754	99	61	38	415	4	26	352	9	24
	45-54	Ukupno/ *Total*	3.207	1.899	1.625	274	217	57	1.308	1	487	609	54	157
	45-54	Muški/ *Male*	1.546	1.109	953	156	136	20	437	-	278	10	34	115
	45-54	Ženski/ *Female*	1.661	790	672	118	81	37	871	1	209	599	20	42
	55-64	Ukupno/ *Total*	3.279	991	883	108	85	23	2.288	1	1.434	638	57	158
	55-64	Muški/ *Male*	1.518	585	518	67	58	9	933	1	777	10	34	111
	55-64	Ženski/ *Female*	1.761	406	365	41	27	14	1.355	-	657	628	23	47
	65+	Ukupno/ *Total*	3.255	156	151	5	1	4	3.099	-	2.380	497	147	75
	65+	Muški/ *Male*	1.346	98	96	2	1	1	1.248	-	1.168	3	44	33
	65+	Ženski/ *Female*	1.909	58	55	3	-	3	1.851	-	1.212	494	103	42

nastavak/*continued*

Teritorija	Starosna grupa	Spol	Radno sposobno stanovništvo	Radna snaga					Ekonomski neaktivni					
				Ukupno	Zaposleni	Nezaposleni			Ukupno	Učenici/studenti (15 i više godina)	Penzioneri	Osobe koje obavljaju kućne poslove	Nesposobni za rad	Ostali
						Ukupno	Radili ranije	Bez radnog iskustva						
Area	*Age group*	*Sex*	*Working age population*	*Labour force*					*Economically inactive*					
				Total	*Employees*	*Unemployed*			*Total*	*Pupils/students (15 years of age and over)*	*Retired persons*	*Housewife/person performing household duties*	*Unable to work*	*Others*
PALE - FBiH	Ukupno/ *Total*	Ukupno/ *Total*	768	295	207	88	49	39	473	63	204	152	17	37
	Ukupno/ *Total*	Muški/ *Male*	377	199	139	60	40	20	178	24	116	1	12	25
	Ukupno/ *Total*	Ženski/ *Female*	391	96	68	28	9	19	295	39	88	151	5	12
	15-24	Ukupno/ *Total*	127	53	34	19	6	13	74	61	-	3	-	10
	15-24	Muški/ *Male*	62	32	19	13	6	7	30	24	-	-	-	6
	15-24	Ženski/ *Female*	65	21	15	6	-	6	44	37	-	3	-	4
	25-34	Ukupno/ *Total*	82	58	37	21	11	10	24	1	-	17	3	3
	25-34	Muški/ *Male*	42	39	24	15	8	7	3	-	-	-	2	1
	25-34	Ženski/ *Female*	40	19	13	6	3	3	21	1	-	17	1	2
	35-44	Ukupno/ *Total*	111	70	53	17	8	9	41	-	2	29	-	10
	35-44	Muški/ *Male*	52	44	35	9	7	2	8	-	1	1	-	6
	35-44	Ženski/ *Female*	59	26	18	8	1	7	33	-	1	28	-	4
	45-54	Ukupno/ *Total*	138	78	56	22	16	6	60	1	15	33	1	10
	45-54	Muški/ *Male*	81	61	45	16	13	3	20	-	9	-	1	10
	45-54	Ženski/ *Female*	57	17	11	6	3	3	40	1	6	33	-	-
	55-64	Ukupno/ *Total*	134	32	23	9	8	1	102	-	55	39	6	2
	55-64	Muški/ *Male*	60	23	16	7	6	1	37	-	31	-	5	1
	55-64	Ženski/ *Female*	74	9	7	2	2	-	65	-	24	39	1	1
	65+	Ukupno/ *Total*	176	4	4	-	-	-	172	-	132	31	7	2
	65+	Muški/ *Male*	80	-	-	-	-	-	80	-	75	-	4	1
	65+	Ženski/ *Female*	96	4	4	-	-	-	92	-	57	31	3	1
SREDNJOBOSANSKI KANTON *CENTRAL BOSNIA CANTON*	Ukupno/ *Total*	Ukupno/ *Total*	211.486	94.950	70.025	24.925	12.632	12.293	116.536	19.594	40.070	35.707	4.048	17.117
	Ukupno/ *Total*	Muški/ *Male*	105.017	59.482	44.140	15.342	8.232	7.110	45.535	9.604	21.972	295	2.262	11.402
	Ukupno/ *Total*	Ženski/ *Female*	106.469	35.468	25.885	9.583	4.400	5.183	71.001	9.990	18.098	35.412	1.786	5.715

nastavak/*continued*

Teritorija	Starosna grupa	Spol	Radno sposobno stanovništvo	Radna snaga					Ekonomski neaktivni					
				Ukupno	Zaposleni	Nezaposleni			Ukupno	Učenici/studenti (15 i više godina)	Penzioneri	Osobe koje obavljaju kućne poslove	Nesposobni za rad	Ostali
						Ukupno	Radili ranije	Bez radnog iskustva						
Area	*Age group*	*Sex*	*Working age population*	*Labour force*					*Economically inactive*					
				Total	*Employees*	*Unemployed*			*Total*	*Pupils/students (15 years of age and over)*	*Retired persons*	*Housewife/person performing household duties*	*Unable to work*	*Others*
SREDNJOBOSANSKI KANTON *CENTRAL BOSNIA CANTON*	15-24	Ukupno/ *Total*	37.583	13.187	7.362	5.825	1.105	4.720	24.396	18.238	50	1.795	234	4.079
	15-24	Muški/ *Male*	19.340	7.823	4.344	3.479	621	2.858	11.517	8.910	23	39	137	2.408
	15-24	Ženski/ *Female*	18.243	5.364	3.018	2.346	484	1.862	12.879	9.328	27	1.756	97	1.671
	25-34	Ukupno/ *Total*	37.554	26.458	19.431	7.027	3.128	3.899	11.096	1.254	98	5.671	393	3.680
	25-34	Muški/ *Male*	19.835	16.320	12.175	4.145	1.847	2.298	3.515	646	58	50	249	2.512
	25-34	Ženski/ *Female*	17.719	10.138	7.256	2.882	1.281	1.601	7.581	608	40	5.621	144	1.168
	35-44	Ukupno/ *Total*	36.656	23.909	18.589	5.320	2.897	2.423	12.747	68	1.419	7.675	674	2.911
	35-44	Muški/ *Male*	18.904	15.123	11.970	3.153	1.814	1.339	3.781	32	1.054	62	477	2.156
	35-44	Ženski/ *Female*	17.752	8.786	6.619	2.167	1.083	1.084	8.966	36	365	7.613	197	755
	45-54	Ukupno/ *Total*	39.284	21.875	17.062	4.813	3.789	1.024	17.409	27	4.699	8.830	870	2.983
	45-54	Muški/ *Male*	19.539	13.825	10.739	3.086	2.601	485	5.714	13	2.836	65	573	2.227
	45-54	Ženski/ *Female*	19.745	8.050	6.323	1.727	1.188	539	11.695	14	1.863	8.765	297	756
	55-64	Ukupno/ *Total*	31.323	8.627	6.731	1.896	1.683	213	22.696	7	12.325	7.335	774	2.255
	55-64	Muški/ *Male*	15.050	5.886	4.437	1.449	1.326	123	9.164	3	7.002	60	499	1.600
	55-64	Ženski/ *Female*	16.273	2.741	2.294	447	357	90	13.532	4	5.323	7.275	275	655
	65+	Ukupno/ *Total*	29.086	894	850	44	30	14	28.192	-	21.479	4.401	1.103	1.209
	65+	Muški/ *Male*	12.349	505	475	30	23	7	11.844	-	10.999	19	327	499
	65+	Ženski/ *Female*	16.737	389	375	14	7	7	16.348	-	10.480	4.382	776	710
BUGOJNO	Ukupno/ *Total*	Ukupno/ *Total*	26.431	11.925	8.086	3.839	2.024	1.815	14.506	2.699	5.089	4.026	412	2.280
	Ukupno/ *Total*	Muški/ *Male*	13.010	7.257	4.898	2.359	1.242	1.117	5.753	1.352	2.589	38	229	1.545
	Ukupno/ *Total*	Ženski/ *Female*	13.421	4.668	3.188	1.480	782	698	8.753	1.347	2.500	3.988	183	735
	15-24	Ukupno/ *Total*	4.732	1.512	760	752	151	601	3.220	2.491	8	200	31	490
	15-24	Muški/ *Male*	2.472	886	424	462	71	391	1.586	1.246	3	5	18	314
	15-24	Ženski/ *Female*	2.260	626	336	290	80	210	1.634	1.245	5	195	13	176

nastavak/*continued*

Teritorija	Starosna grupa	Spol	Radno sposobno stanovništvo	Radna snaga					Ekonomski neaktivni					
				Ukupno	Zaposleni	Nezaposleni			Ukupno	Učenici/studenti (15 i više godina)	Penzioneri	Osobe koje obavljaju kućne poslove	Nesposobni za rad	Ostali
						Ukupno	Radili ranije	Bez radnog iskustva						
Area	*Age group*	*Sex*	*Working age population*	*Labour force*					*Economically inactive*					
				Total	*Employees*	*Unemployed*			*Total*	*Pupils/students (15 years of age and over)*	*Retired persons*	*Housewife/person performing household duties*	*Unable to work*	*Others*
						Total	*Had worked before*	*Without working experience*						
BUGOJNO	25-34	Ukupno/ *Total*	4.612	3.210	2.142	1.068	460	608	1.402	192	12	639	30	529
	25-34	Muški/ *Male*	2.419	1.912	1.266	646	274	372	507	101	8	4	19	375
	25-34	Ženski/ *Female*	2.193	1.298	876	422	186	236	895	91	4	635	11	154
	35-44	Ukupno/ *Total*	4.626	3.076	2.179	897	469	428	1.550	14	157	922	62	395
	35-44	Muški/ *Male*	2.326	1.858	1.332	526	275	251	468	5	113	10	38	302
	35-44	Ženski/ *Female*	2.300	1.218	847	371	194	177	1.082	9	44	912	24	93
	45-54	Ukupno/ *Total*	4.799	2.850	2.073	777	640	137	1.949	2	501	947	97	402
	45-54	Muški/ *Male*	2.355	1.737	1.255	482	400	82	618	-	259	11	69	279
	45-54	Ženski/ *Female*	2.444	1.113	818	295	240	55	1.331	2	242	936	28	123
	55-64	Ukupno/ *Total*	3.799	1.202	860	342	303	39	2.597	-	1.405	822	84	286
	55-64	Muški/ *Male*	1.786	821	579	242	222	20	965	-	701	7	57	200
	55-64	Ženski/ *Female*	2.013	381	281	100	81	19	1.632	-	704	815	27	86
	65+	Ukupno/ *Total*	3.863	75	72	3	1	2	3.788	-	3.006	496	108	178
	65+	Muški/ *Male*	1.652	43	42	1	-	1	1.609	-	1.505	1	28	75
	65+	Ženski/ *Female*	2.211	32	30	2	1	1	2.179	-	1.501	495	80	103
BUSOVAČA	Ukupno/ *Total*	Ukupno/ *Total*	14.733	6.064	4.213	1.851	805	1.046	8.669	1.302	2.718	3.121	214	1.314
	Ukupno/ *Total*	Muški/ *Male*	7.463	4.117	2.921	1.196	578	618	3.346	640	1.650	13	142	901
	Ukupno/ *Total*	Ženski/ *Female*	7.270	1.947	1.292	655	227	428	5.323	662	1.068	3.108	72	413
	15-24	Ukupno/ *Total*	2.659	909	468	441	67	374	1.750	1.220	1	181	26	322
	15-24	Muški/ *Male*	1.338	539	289	250	37	213	799	590	1	1	19	188
	15-24	Ženski/ *Female*	1.321	370	179	191	30	161	951	630	-	180	7	134
	25-34	Ukupno/ *Total*	2.795	1.842	1.293	549	186	363	953	75	2	549	35	292
	25-34	Muški/ *Male*	1.489	1.207	871	336	111	225	282	47	1	-	25	209
	25-34	Ženski/ *Female*	1.306	635	422	213	75	138	671	28	1	549	10	83

nastavak/*continued*

Teritorija	Starosna grupa	Spol	Radno sposobno stanovništvo	Radna snaga					Ekonomski neaktivni					
				Ukupno	Zaposleni	Nezaposleni			Ukupno	Učenici/studenti (15 i više godina)	Penzioneri	Osobe koje obavljaju kućne poslove	Nesposobni za rad	Ostali
						Ukupno	Radili ranije	Bez radnog iskustva						
Area	*Age group*	*Sex*	*Working age population*	*Labour force*					*Economically inactive*					
				Total	*Employees*	*Unemployed*			*Total*	*Pupils/students (15 years of age and over)*	*Retired persons*	*Housewife/person performing household duties*	*Unable to work*	*Others*
BUSOVAČA	35-44	Ukupno/ *Total*	2.509	1.455	1.078	377	184	193	1.054	5	97	697	34	221
	35-44	Muški/ *Male*	1.325	1.059	812	247	127	120	266	1	73	3	26	163
	35-44	Ženski/ *Female*	1.184	396	266	130	57	73	788	4	24	694	8	58
	45-54	Ukupno/ *Total*	2.866	1.399	1.037	362	261	101	1.467	1	369	798	50	249
	45-54	Muški/ *Male*	1.461	978	718	260	210	50	483	1	240	5	39	198
	45-54	Ženski/ *Female*	1.405	421	319	102	51	51	984	-	129	793	11	51
	55-64	Ukupno/ *Total*	2.106	432	312	120	105	15	1.674	1	917	566	26	164
	55-64	Muški/ *Male*	1.052	318	216	102	92	10	734	1	588	4	19	122
	55-64	Ženski/ *Female*	1.054	114	96	18	13	5	940	-	329	562	7	42
	65+	Ukupno/ *Total*	1.798	27	25	2	2	-	1.771	-	1.332	330	43	66
	65+	Muški/ *Male*	798	16	15	1	1	-	782	-	747	-	14	21
	65+	Ženski/ *Female*	1.000	11	10	1	1	-	989	-	585	330	29	45
DOBRETIĆI	Ukupno/ *Total*	Ukupno/ *Total*	1.489	715	593	122	36	86	774	58	252	231	52	181
	Ukupno/ *Total*	Muški/ *Male*	825	451	387	64	24	40	374	22	185	6	35	126
	Ukupno/ *Total*	Ženski/ *Female*	664	264	206	58	12	46	400	36	67	225	17	55
	15-24	Ukupno/ *Total*	148	71	41	30	2	28	77	52	-	-	3	22
	15-24	Muški/ *Male*	79	40	21	19	1	18	39	22	-	-	1	16
	15-24	Ženski/ *Female*	69	31	20	11	1	10	38	30	-	-	2	6
	25-34	Ukupno/ *Total*	282	190	141	49	6	43	92	6	1	21	5	59
	25-34	Muški/ *Male*	160	120	97	23	5	18	40	-	1	1	5	33
	25-34	Ženski/ *Female*	122	70	44	26	1	25	52	6	-	20	-	26
	35-44	Ukupno/ *Total*	314	190	165	25	16	9	124	-	16	48	13	47
	35-44	Muški/ *Male*	200	130	118	12	9	3	70	-	15	4	12	39
	35-44	Ženski/ *Female*	114	60	47	13	7	6	54	-	1	44	1	8

nastavak/*continued*

Teritorija	Starosna grupa	Spol	Radno sposobno stanovništvo	Radna snaga					Ekonomski neaktivni					
				Ukupno	Zaposleni	Nezaposleni			Ukupno	Učenici/studenti (15 i više godina)	Penzioneri	Osobe koje obavljaju kućne poslove	Nesposobni za rad	Ostali
						Ukupno	Radili ranije	Bez radnog iskustva						
Area	*Age group*	*Sex*	*Working age population*	*Labour force*					*Economically inactive*					
				Total	*Employees*	*Unemployed*			*Total*	*Pupils/students (15 years of age and over)*	*Retired persons*	*Housewife/person performing household duties*	*Unable to work*	*Others*
						Total	*Had worked before*	*Without working experience*						
DOBRETIĆI	45-54	Ukupno/ *Total*	330	184	168	16	11	5	146	-	35	70	9	32
	45-54	Muški/ *Male*	187	125	116	9	8	1	62	-	27	-	9	26
	45-54	Ženski/ *Female*	143	59	52	7	3	4	84	-	8	70	-	6
	55-64	Ukupno/ *Total*	206	57	55	2	1	1	149	-	80	52	7	10
	55-64	Muški/ *Male*	105	29	28	1	1	-	76	-	63	1	3	9
	55-64	Ženski/ *Female*	101	28	27	1	-	1	73	-	17	51	4	1
	65+	Ukupno/ *Total*	209	23	23	-	-	-	186	-	120	40	15	11
	65+	Muški/ *Male*	94	7	7	-	-	-	87	-	79	-	5	3
	65+	Ženski/ *Female*	115	16	16	-	-	-	99	-	41	40	10	8
DONJI VAKUF	Ukupno/ *Total*	Ukupno/ *Total*	11.486	5.349	3.735	1.614	828	786	6.137	1.206	1.871	2.045	241	774
	Ukupno/ *Total*	Muški/ *Male*	5.664	3.446	2.402	1.044	552	492	2.218	577	956	21	125	539
	Ukupno/ *Total*	Ženski/ *Female*	5.822	1.903	1.333	570	276	294	3.919	629	915	2.024	116	235
	15-24	Ukupno/ *Total*	2.239	770	380	390	61	329	1.469	1.131	5	111	16	206
	15-24	Muški/ *Male*	1.149	462	223	239	31	208	687	537	2	6	11	131
	15-24	Ženski/ *Female*	1.090	308	157	151	30	121	782	594	3	105	5	75
	25-34	Ukupno/ *Total*	1.958	1.364	926	438	186	252	594	73	5	326	18	172
	25-34	Muški/ *Male*	1.065	886	605	281	110	171	179	40	3	7	9	120
	25-34	Ženski/ *Female*	893	478	321	157	76	81	415	33	2	319	9	52
	35-44	Ukupno/ *Total*	1.977	1.248	932	316	189	127	729	-	48	526	32	123
	35-44	Muški/ *Male*	983	838	639	199	123	76	145	-	29	3	23	90
	35-44	Ženski/ *Female*	994	410	293	117	66	51	584	-	19	523	9	33
	45-54	Ukupno/ *Total*	2.208	1.297	965	332	272	60	911	1	178	533	56	143
	45-54	Muški/ *Male*	1.052	829	616	213	189	24	223	-	69	-	37	117
	45-54	Ženski/ *Female*	1.156	468	349	119	83	36	688	1	109	533	19	26

nastavak/*continued*

Teritorija	Starosna grupa	Spol	Radno sposobno stanovništvo	Radna snaga					Ekonomski neaktivni					
				Ukupno	Zaposleni	Nezaposleni			Ukupno	Učenici/studenti (15 i više godina)	Penzioneri	Osobe koje obavljaju kućne poslove	Nesposobni za rad	Ostali
						Ukupno	Radili ranije	Bez radnog iskustva						
Area	*Age group*	*Sex*	*Working age population*	*Labour force*					*Economically inactive*					
				Total	*Employees*	*Unemployed*			*Total*	*Pupils/students (15 years of age and over)*	*Retired persons*	*Housewife/person performing household duties*	*Unable to work*	*Others*
DONJI VAKUF	55-64	Ukupno/ *Total*	1.703	593	460	133	118	15	1.110	1	594	360	56	99
	55-64	Muški/ *Male*	814	385	276	109	97	12	429	-	325	4	36	64
	55-64	Ženski/ *Female*	889	208	184	24	21	3	681	1	269	356	20	35
	65+	Ukupno/ *Total*	1.401	77	72	5	2	3	1.324	-	1.041	189	63	31
	65+	Muški/ *Male*	601	46	43	3	2	1	555	-	528	1	9	17
	65+	Ženski/ *Female*	800	31	29	2	-	2	769	-	513	188	54	14
FOJNICA	Ukupno/ *Total*	Ukupno/ *Total*	10.426	4.432	3.029	1.403	670	733	5.994	841	2.146	1.471	752	784
	Ukupno/ *Total*	Muški/ *Male*	5.197	2.683	1.841	842	446	396	2.514	373	1.169	17	429	526
	Ukupno/ *Total*	Ženski/ *Female*	5.229	1.749	1.188	561	224	337	3.480	468	977	1.454	323	258
	15-24	Ukupno/ *Total*	1.678	608	265	343	63	280	1.070	790	1	72	21	186
	15-24	Muški/ *Male*	844	381	161	220	41	179	463	353	-	2	8	100
	15-24	Ženski/ *Female*	834	227	104	123	22	101	607	437	1	70	13	86
	25-34	Ukupno/ *Total*	1.689	1.185	761	424	195	229	504	43	6	230	81	144
	25-34	Muški/ *Male*	907	725	486	239	123	116	182	17	4	2	56	103
	25-34	Ženski/ *Female*	782	460	275	185	72	113	322	26	2	228	25	41
	35-44	Ukupno/ *Total*	1.717	1.109	814	295	156	139	608	5	48	275	152	128
	35-44	Muški/ *Male*	880	633	476	157	91	66	247	2	34	5	106	100
	35-44	Ženski/ *Female*	837	476	338	138	65	73	361	3	14	270	46	28
	45-54	Ukupno/ *Total*	2.085	1.122	864	258	182	76	963	3	235	362	215	148
	45-54	Muški/ *Male*	1.056	675	516	159	129	30	381	1	144	5	118	113
	45-54	Ženski/ *Female*	1.029	447	348	99	53	46	582	2	91	357	97	35
	55-64	Ukupno/ *Total*	1.686	361	282	79	72	7	1.325	-	698	322	175	130
	55-64	Muški/ *Male*	825	237	174	63	60	3	588	-	392	1	103	92
	55-64	Ženski/ *Female*	861	124	108	16	12	4	737	-	306	321	72	38

nastavak/*continued*

Teritorija	Starosna grupa	Spol	Radno sposobno stanovništvo	Radna snaga					Ekonomski neaktivni					
				Ukupno	Zaposleni	Nezaposleni			Ukupno	Učenici/studenti (15 i više godina)	Penzioneri	Osobe koje obavljaju kućne poslove	Nesposobni za rad	Ostali
						Ukupno	Radili ranije	Bez radnog iskustva						
Area	*Age group*	*Sex*	*Working age population*	*Labour force*					*Economically inactive*					
				Total	*Employees*	*Unemployed*			*Total*	*Pupils/students (15 years of age and over)*	*Retired persons*	*Housewife/person performing household duties*	*Unable to work*	*Others*
FOJNICA	65+	Ukupno/ *Total*	1.571	47	43	4	2	2	1.524	-	1.158	210	108	48
	65+	Muški/ *Male*	685	32	28	4	2	2	653	-	595	2	38	18
	65+	Ženski/ *Female*	886	15	15	-	-	-	871	-	563	208	70	30
GORNJI VAKUF-USKOPLJE	Ukupno/ *Total*	Ukupno/ *Total*	17.280	8.037	6.488	1.549	668	881	9.243	1.710	2.868	3.013	284	1.368
	Ukupno/ *Total*	Muški/ *Male*	8.674	5.149	4.216	933	420	513	3.525	869	1.665	10	132	849
	Ukupno/ *Total*	Ženski/ *Female*	8.606	2.888	2.272	616	248	368	5.718	841	1.203	3.003	152	519
	15-24	Ukupno/ *Total*	3.245	1.139	787	352	50	302	2.106	1.561	6	162	19	358
	15-24	Muški/ *Male*	1.676	654	452	202	22	180	1.022	783	3	2	15	219
	15-24	Ženski/ *Female*	1.569	485	335	150	28	122	1.084	778	3	160	4	139
	25-34	Ukupno/ *Total*	3.027	2.043	1.610	433	167	266	984	139	11	512	28	294
	25-34	Muški/ *Male*	1.584	1.298	1.057	241	93	148	286	79	4	1	15	187
	25-34	Ženski/ *Female*	1.443	745	553	192	74	118	698	60	7	511	13	107
	35-44	Ukupno/ *Total*	3.215	2.053	1.684	369	168	201	1.162	9	154	696	44	259
	35-44	Muški/ *Male*	1.670	1.324	1.107	217	104	113	346	6	126	1	26	187
	35-44	Ženski/ *Female*	1.545	729	577	152	64	88	816	3	28	695	18	72
	45-54	Ukupno/ *Total*	3.114	1.819	1.534	285	195	90	1.295	-	345	709	47	194
	45-54	Muški/ *Male*	1.623	1.231	1.041	190	134	56	392	-	218	3	31	140
	45-54	Ženski/ *Female*	1.491	588	493	95	61	34	903	-	127	706	16	54
	55-64	Ukupno/ *Total*	2.440	819	712	107	87	20	1.621	1	849	575	49	147
	55-64	Muški/ *Male*	1.153	555	475	80	66	14	598	1	483	3	23	88
	55-64	Ženski/ *Female*	1.287	264	237	27	21	6	1.023	-	366	572	26	59
	65+	Ukupno/ *Total*	2.239	164	161	3	1	2	2.075	-	1.503	359	97	116
	65+	Muški/ *Male*	968	87	84	3	1	2	881	-	831	-	22	28
	65+	Ženski/ *Female*	1.271	77	77	-	-	-	1.194	-	672	359	75	88

nastavak/*continued*

Teritorija	Starosna grupa	Spol	Radno sposobno stanovništvo	Radna snaga					Ekonomski neaktivni					
				Ukupno	Zaposleni	Nezaposleni			Ukupno	Učenici/studenti (15 i više godina)	Penzioneri	Osobe koje obavljaju kućne poslove	Nesposobni za rad	Ostali
						Ukupno	Radili ranije	Bez radnog iskustva						
Area	*Age group*	*Sex*	*Working age population*	*Labour force*					*Economically inactive*					
				Total	*Employees*	*Unemployed*			*Total*	*Pupils/students (15 years of age and over)*	*Retired persons*	*Housewife/person performing household duties*	*Unable to work*	*Others*
JAJCE	Ukupno/ *Total*	Ukupno/ *Total*	22.762	10.112	7.212	2.900	1.480	1.420	12.650	1.883	3.821	4.380	426	2.140
	Ukupno/ *Total*	Muški/ *Male*	11.605	6.703	4.913	1.790	1.053	737	4.902	994	2.219	35	240	1.414
	Ukupno/ *Total*	Ženski/ *Female*	11.157	3.409	2.299	1.110	427	683	7.748	889	1.602	4.345	186	726
	15-24	Ukupno/ *Total*	3.731	1.333	706	627	105	522	2.398	1.714	5	171	19	489
	15-24	Muški/ *Male*	1.977	801	432	369	71	298	1.176	894	2	4	10	266
	15-24	Ženski/ *Female*	1.754	532	274	258	34	224	1.222	820	3	167	9	223
	25-34	Ukupno/ *Total*	4.088	2.737	1.971	766	324	442	1.351	152	9	664	43	483
	25-34	Muški/ *Male*	2.208	1.753	1.307	446	204	242	455	89	6	5	29	326
	25-34	Ženski/ *Female*	1.880	984	664	320	120	200	896	63	3	659	14	157
	35-44	Ukupno/ *Total*	4.139	2.641	2.023	618	338	280	1.498	11	131	901	56	399
	35-44	Muški/ *Male*	2.207	1.749	1.387	362	221	141	458	7	101	8	42	300
	35-44	Ženski/ *Female*	1.932	892	636	256	117	139	1.040	4	30	893	14	99
	45-54	Ukupno/ *Total*	3.990	2.227	1.642	585	437	148	1.763	6	341	999	76	341
	45-54	Muški/ *Male*	2.063	1.533	1.162	371	327	44	530	4	199	11	58	258
	45-54	Ženski/ *Female*	1.927	694	480	214	110	104	1.233	2	142	988	18	83
	55-64	Ukupno/ *Total*	3.469	1.071	771	300	272	28	2.398	-	1.005	1.022	76	295
	55-64	Muški/ *Male*	1.691	816	578	238	226	12	875	-	599	5	52	219
	55-64	Ženski/ *Female*	1.778	255	193	62	46	16	1.523	-	406	1.017	24	76
	65+	Ukupno/ *Total*	3.345	103	99	4	4	-	3.242	-	2.330	623	156	133
	65+	Muški/ *Male*	1.459	51	47	4	4	-	1.408	-	1.312	2	49	45
	65+	Ženski/ *Female*	1.886	52	52	-	-	-	1.834	-	1.018	621	107	88
KISELJAK	Ukupno/ *Total*	Ukupno/ *Total*	17.209	7.752	5.936	1.816	1.016	800	9.457	1.596	3.414	3.139	292	1.016
	Ukupno/ *Total*	Muški/ *Male*	8.484	4.975	3.909	1.066	635	431	3.509	726	1.902	24	169	688
	Ukupno/ *Total*	Ženski/ *Female*	8.725	2.777	2.027	750	381	369	5.948	870	1.512	3.115	123	328

nastavak/*continued*

Teritorija	Starosna grupa	Spol	Radno sposobno stanovništvo	Radna snaga					Ekonomski neaktivni					
				Ukupno	Zaposleni	Nezaposleni			Ukupno	Učenici/studenti (15 i više godina)	Penzioneri	Osobe koje obavljaju kućne poslove	Nesposobni za rad	Ostali
						Ukupno	Radili ranije	Bez radnog iskustva						
Area	*Age group*	*Sex*	*Working age population*	*Labour force*					*Economically inactive*					
				Total	*Employees*	*Unemployed*			*Total*	*Pupils/students (15 years of age and over)*	*Retired persons*	*Housewife/person performing household duties*	*Unable to work*	*Others*
KISELJAK	15-24	Ukupno/ *Total*	2.965	1.018	612	406	88	318	1.947	1.517	2	149	26	253
	15-24	Muški/ *Male*	1.506	648	402	246	54	192	858	701	1	3	15	138
	15-24	Ženski/ *Female*	1.459	370	210	160	34	126	1.089	816	1	146	11	115
	25-34	Ukupno/ *Total*	3.019	2.224	1.764	460	233	227	795	74	11	497	29	184
	25-34	Muški/ *Male*	1.565	1.388	1.138	250	129	121	177	22	6	4	20	125
	25-34	Ženski/ *Female*	1.454	836	626	210	104	106	618	52	5	493	9	59
	35-44	Ukupno/ *Total*	2.768	1.879	1.503	376	220	156	889	3	107	595	43	141
	35-44	Muški/ *Male*	1.442	1.226	1.023	203	129	74	216	2	72	4	32	106
	35-44	Ženski/ *Female*	1.326	653	480	173	91	82	673	1	35	591	11	35
	45-54	Ukupno/ *Total*	3.146	1.747	1.351	396	316	80	1.399	1	382	778	47	191
	45-54	Muški/ *Male*	1.554	1.089	864	225	193	32	465	1	269	7	36	152
	45-54	Ženski/ *Female*	1.592	658	487	171	123	48	934	-	113	771	11	39
	55-64	Ukupno/ *Total*	2.744	822	650	172	154	18	1.922	1	1.015	685	50	171
	55-64	Muški/ *Male*	1.330	579	442	137	125	12	751	-	578	6	34	133
	55-64	Ženski/ *Female*	1.414	243	208	35	29	6	1.171	1	437	679	16	38
	65+	Ukupno/ *Total*	2.567	62	56	6	5	1	2.505	-	1.897	435	97	76
	65+	Muški/ *Male*	1.087	45	40	5	5	-	1.042	-	976	-	32	34
	65+	Ženski/ *Female*	1.480	17	16	1	-	1	1.463	-	921	435	65	42
KREŠEVO	Ukupno/ *Total*	Ukupno/ *Total*	4.469	2.057	1.605	452	284	168	2.412	392	1.042	658	77	243
	Ukupno/ *Total*	Muški/ *Male*	2.165	1.291	1.046	245	157	88	874	156	514	5	41	158
	Ukupno/ *Total*	Ženski/ *Female*	2.304	766	559	207	127	80	1.538	236	528	653	36	85
	15-24	Ukupno/ *Total*	728	277	178	99	27	72	451	372	2	19	1	57
	15-24	Muški/ *Male*	352	171	104	67	19	48	181	149	1	-	1	30
	15-24	Ženski/ *Female*	376	106	74	32	8	24	270	223	1	19	-	27

nastavak/*continued*

Teritorija	Starosna grupa	Spol	Radno sposobno stanovništvo	Radna snaga					Ekonomski neaktivni					
				Ukupno	Zaposleni	Nezaposleni			Ukupno	Učenici/studenti (15 i više godina)	Penzioneri	Osobe koje obavljaju kućne poslove	Nesposobni za rad	Ostali
						Ukupno	Radili ranije	Bez radnog iskustva						
Area	*Age group*	*Sex*	*Working age population*	*Labour force*					*Economically inactive*					
				Total	*Employees*	*Unemployed*			*Total*	*Pupils/students (15 years of age and over)*	*Retired persons*	*Housewife/person performing household duties*	*Unable to work*	*Others*
KREŠEVO	25-34	Ukupno/ *Total*	719	542	429	113	59	54	177	19	1	111	9	37
	25-34	Muški/ *Male*	375	335	285	50	26	24	40	7	1	2	3	27
	25-34	Ženski/ *Female*	344	207	144	63	33	30	137	12	-	109	6	10
	35-44	Ukupno/ *Total*	615	425	355	70	43	27	190	1	26	117	13	33
	35-44	Muški/ *Male*	324	270	243	27	15	12	54	-	21	-	10	23
	35-44	Ženski/ *Female*	291	155	112	43	28	15	136	1	5	117	3	10
	45-54	Ukupno/ *Total*	865	542	434	108	94	14	323	-	104	161	11	47
	45-54	Muški/ *Male*	429	327	272	55	51	4	102	-	56	-	8	38
	45-54	Ženski/ *Female*	436	215	162	53	43	10	221	-	48	161	3	9
	55-64	Ukupno/ *Total*	713	245	185	60	59	1	468	-	256	156	15	41
	55-64	Muški/ *Male*	359	167	123	44	44	-	192	-	150	2	11	29
	55-64	Ženski/ *Female*	354	78	62	16	15	1	276	-	106	154	4	12
	65+	Ukupno/ *Total*	829	26	24	2	2	-	803	-	653	94	28	28
	65+	Muški/ *Male*	326	21	19	2	2	-	305	-	285	1	8	11
	65+	Ženski/ *Female*	503	5	5	-	-	-	498	-	368	93	20	17
NOVI TRAVNIK	Ukupno/ *Total*	Ukupno/ *Total*	19.678	9.023	6.550	2.473	1.193	1.280	10.655	1.830	3.785	3.098	271	1.671
	Ukupno/ *Total*	Muški/ *Male*	9.715	5.468	4.008	1.460	726	734	4.247	905	2.109	15	152	1.066
	Ukupno/ *Total*	Ženski/ *Female*	9.963	3.555	2.542	1.013	467	546	6.408	925	1.676	3.083	119	605
	15-24	Ukupno/ *Total*	3.804	1.491	849	642	138	504	2.313	1.715	6	166	19	407
	15-24	Muški/ *Male*	1.967	862	470	392	80	312	1.105	847	3	-	11	244
	15-24	Ženski/ *Female*	1.837	629	379	250	58	192	1.208	868	3	166	8	163
	25-34	Ukupno/ *Total*	3.615	2.615	1.882	733	342	391	1.000	108	6	497	25	364
	25-34	Muški/ *Male*	1.947	1.620	1.190	430	193	237	327	54	2	2	18	251
	25-34	Ženski/ *Female*	1.668	995	692	303	149	154	673	54	4	495	7	113

nastavak/*continued*

Teritorija	Starosna grupa	Spol	Radno sposobno stanovništvo	Radna snaga					Ekonomski neaktivni					
				Ukupno	Zaposleni	Nezaposleni			Ukupno	Učenici/studenti (15 i više godina)	Penzioneri	Osobe koje obavljaju kućne poslove	Nesposobni za rad	Ostali
						Ukupno	Radili ranije	Bez radnog iskustva						
Area	*Age group*	*Sex*	*Working age population*	*Labour force*					*Economically inactive*					
				Total	*Employees*	*Unemployed*			*Total*	*Pupils/students (15 years of age and over)*	*Retired persons*	*Housewife/person performing household duties*	*Unable to work*	*Others*
NOVI TRAVNIK	35-44	Ukupno/ *Total*	3.384	2.178	1.637	541	264	277	1.206	3	159	682	45	317
	35-44	Muški/ *Male*	1.695	1.320	1.018	302	162	140	375	1	119	3	34	218
	35-44	Ženski/ *Female*	1.689	858	619	239	102	137	831	2	40	679	11	99
	45-54	Ukupno/ *Total*	3.781	1.997	1.582	415	325	90	1.784	3	609	831	56	285
	45-54	Muški/ *Male*	1.840	1.218	980	238	202	36	622	2	378	4	43	195
	45-54	Ženski/ *Female*	1.941	779	602	177	123	54	1.162	1	231	827	13	90
	55-64	Ukupno/ *Total*	2.708	652	514	138	120	18	2.056	1	1.231	597	41	186
	55-64	Muški/ *Male*	1.311	404	307	97	88	9	907	1	761	5	25	115
	55-64	Ženski/ *Female*	1.397	248	207	41	32	9	1.149	-	470	592	16	71
	65+	Ukupno/ *Total*	2.386	90	86	4	4	-	2.296	-	1.774	325	85	112
	65+	Muški/ *Male*	955	44	43	1	1	-	911	-	846	1	21	43
	65+	Ženski/ *Female*	1.431	46	43	3	3	-	1.385	-	928	324	64	69
TRAVNIK	Ukupno/ *Total*	Ukupno/ *Total*	44.364	19.694	15.184	4.510	2.373	2.137	24.670	3.985	8.702	7.196	762	4.025
	Ukupno/ *Total*	Muški/ *Male*	21.832	12.052	9.116	2.936	1.611	1.325	9.780	2.015	4.570	85	415	2.695
	Ukupno/ *Total*	Ženski/ *Female*	22.532	7.642	6.068	1.574	762	812	14.890	1.970	4.132	7.111	347	1.330
	15-24	Ukupno/ *Total*	7.667	2.620	1.542	1.078	211	867	5.047	3.703	11	392	28	913
	15-24	Muški/ *Male*	3.989	1.548	900	648	127	521	2.441	1.870	7	12	14	538
	15-24	Ženski/ *Female*	3.678	1.072	642	430	84	346	2.606	1.833	4	380	14	375
	25-34	Ukupno/ *Total*	7.877	5.601	4.299	1.302	613	689	2.276	261	21	1.086	70	838
	25-34	Muški/ *Male*	4.098	3.335	2.531	804	372	432	763	135	15	16	34	563
	25-34	Ženski/ *Female*	3.779	2.266	1.768	498	241	257	1.513	126	6	1.070	36	275
	35-44	Ukupno/ *Total*	7.894	5.283	4.319	964	573	391	2.611	13	277	1.523	122	676
	35-44	Muški/ *Male*	4.065	3.267	2.633	634	389	245	798	6	196	16	86	494
	35-44	Ženski/ *Female*	3.829	2.016	1.686	330	184	146	1.813	7	81	1.507	36	182

nastavak/*continued*

Teritorija	Starosna grupa	Spol	Radno sposobno stanovništvo	Radna snaga					Ekonomski neaktivni					
				Ukupno	Zaposleni	Nezaposleni			Ukupno	Učenici/studenti (15 i više godina)	Penzioneri	Osobe koje obavljaju kućne poslove	Nesposobni za rad	Ostali
						Ukupno	Radili ranije	Bez radnog iskustva						
Area	*Age group*	*Sex*	*Working age population*	*Labour force*					*Economically inactive*					
				Total	*Employees*	*Unemployed*			*Total*	*Pupils/students (15 years of age and over)*	*Retired persons*	*Housewife/person performing household duties*	*Unable to work*	*Others*
TRAVNIK	45-54	Ukupno/ *Total*	7.967	4.351	3.509	842	693	149	3.616	7	967	1.783	146	713
	45-54	Muški/ *Male*	3.881	2.679	2.076	603	501	102	1.202	4	585	14	82	517
	45-54	Ženski/ *Female*	4.086	1.672	1.433	239	192	47	2.414	3	382	1.769	64	196
	55-64	Ukupno/ *Total*	6.782	1.698	1.377	321	282	39	5.084	1	2.869	1.506	146	562
	55-64	Muški/ *Male*	3.203	1.138	892	246	221	25	2.065	-	1.522	20	111	412
	55-64	Ženski/ *Female*	3.579	560	485	75	61	14	3.019	1	1.347	1.486	35	150
	65+	Ukupno/ *Total*	6.177	141	138	3	1	2	6.036	-	4.557	906	250	323
	65+	Muški/ *Male*	2.596	85	84	1	1	-	2.511	-	2.245	7	88	171
	65+	Ženski/ *Female*	3.581	56	54	2	-	2	3.525	-	2.312	899	162	152
VITEZ	Ukupno/ *Total*	Ukupno/ *Total*	21.159	9.790	7.394	2.396	1.255	1.141	11.369	2.092	4.362	3.329	265	1.321
	Ukupno/ *Total*	Muški/ *Male*	10.383	5.890	4.483	1.407	788	619	4.493	975	2.444	26	153	895
	Ukupno/ *Total*	Ženski/ *Female*	10.776	3.900	2.911	989	467	522	6.876	1.117	1.918	3.303	112	426
	15-24	Ukupno/ *Total*	3.987	1.439	774	665	142	523	2.548	1.972	3	172	25	376
	15-24	Muški/ *Male*	1.991	831	466	365	67	298	1.160	918	-	4	14	224
	15-24	Ženski/ *Female*	1.996	608	308	300	75	225	1.388	1.054	3	168	11	152
	25-34	Ukupno/ *Total*	3.873	2.905	2.213	692	357	335	968	112	13	539	20	284
	25-34	Muški/ *Male*	2.018	1.741	1.342	399	207	192	277	55	7	6	16	193
	25-34	Ženski/ *Female*	1.855	1.164	871	293	150	143	691	57	6	533	4	91
	35-44	Ukupno/ *Total*	3.498	2.372	1.900	472	277	195	1.126	4	199	693	58	172
	35-44	Muški/ *Male*	1.787	1.449	1.182	267	169	98	338	2	155	5	42	134
	35-44	Ženski/ *Female*	1.711	923	718	205	108	97	788	2	44	688	16	38
	45-54	Ukupno/ *Total*	4.133	2.340	1.903	437	363	74	1.793	3	633	859	60	238
	45-54	Muški/ *Male*	2.038	1.404	1.123	281	257	24	634	-	392	5	43	194
	45-54	Ženski/ *Female*	2.095	936	780	156	106	50	1.159	3	241	854	17	44

nastavak/*continued*

Teritorija	Starosna grupa	Spol	Radno sposobno stanovništvo	Radna snaga					Ekonomski neaktivni					
				Ukupno	Zaposleni	Nezaposleni			Ukupno	Učenici/studenti (15 i više godina)	Penzioneri	Osobe koje obavljaju kućne poslove	Nesposobni za rad	Ostali
						Ukupno	Radili ranije	Bez radnog iskustva						
Area	*Age group*	*Sex*	*Working age population*	*Labour force*					*Economically inactive*					
				Total	*Employees*	*Unemployed*			*Total*	*Pupils/students (15 years of age and over)*	*Retired persons*	*Housewife/person performing household duties*	*Unable to work*	*Others*
VITEZ	55-64	Ukupno/ *Total*	2.967	675	553	122	110	12	2.292	1	1.406	672	49	164
	55-64	Muški/ *Male*	1.421	437	347	90	84	6	984	-	840	2	25	117
	55-64	Ženski/ *Female*	1.546	238	206	32	26	6	1.308	1	566	670	24	47
	65+	Ukupno/ *Total*	2.701	59	51	8	6	2	2.642	-	2.108	394	53	87
	65+	Muški/ *Male*	1.128	28	23	5	4	1	1.100	-	1.050	4	13	33
	65+	Ženski/ *Female*	1.573	31	28	3	2	1	1.542	-	1.058	390	40	54
HERCEGOVAČKO-NERETVANSKI KANTON *HERZEGOVINA-NERETVA CANTON*	Ukupno/ *Total*	Ukupno/ *Total*	187.848	84.889	63.179	21.710	10.905	10.805	102.959	20.824	40.869	23.530	2.892	14.844
	Ukupno/ *Total*	Muški/ *Male*	91.629	48.738	36.747	11.991	6.168	5.823	42.891	9.988	21.564	331	1.354	9.654
	Ukupno/ *Total*	Ženski/ *Female*	96.219	36.151	26.432	9.719	4.737	4.982	60.068	10.836	19.305	23.199	1.538	5.190
	15-24	Ukupno/ *Total*	31.123	8.334	4.191	4.143	701	3.442	22.789	19.041	44	607	149	2.948
	15-24	Muški/ *Male*	16.021	4.958	2.423	2.535	422	2.113	11.063	9.090	27	25	113	1.808
	15-24	Ženski/ *Female*	15.102	3.376	1.768	1.608	279	1.329	11.726	9.951	17	582	36	1.140
	25-34	Ukupno/ *Total*	30.940	22.809	16.250	6.559	2.643	3.916	8.131	1.626	64	3.129	238	3.074
	25-34	Muški/ *Male*	15.997	12.954	9.475	3.479	1.376	2.103	3.043	816	43	47	153	1.984
	25-34	Ženski/ *Female*	14.943	9.855	6.775	3.080	1.267	1.813	5.088	810	21	3.082	85	1.090
	35-44	Ukupno/ *Total*	29.170	20.873	16.282	4.591	2.441	2.150	8.297	102	1.096	4.280	333	2.486
	35-44	Muški/ *Male*	14.827	11.738	9.319	2.419	1.351	1.068	3.089	52	925	78	222	1.812
	35-44	Ženski/ *Female*	14.343	9.135	6.963	2.172	1.090	1.082	5.208	50	171	4.202	111	674
	45-54	Ukupno/ *Total*	33.823	21.360	17.065	4.295	3.300	995	12.463	34	3.468	5.716	508	2.737
	45-54	Muški/ *Male*	16.914	12.121	9.878	2.243	1.848	395	4.793	18	2.332	85	352	2.006
	45-54	Ženski/ *Female*	16.909	9.239	7.187	2.052	1.452	600	7.670	16	1.136	5.631	156	731
	55-64	Ukupno/ *Total*	28.567	10.577	8.533	2.044	1.760	284	17.990	19	10.288	5.110	449	2.124
	55-64	Muški/ *Male*	13.890	6.415	5.156	1.259	1.129	130	7.475	10	5.640	63	272	1.490
	55-64	Ženski/ *Female*	14.677	4.162	3.377	785	631	154	10.515	9	4.648	5.047	177	634

nastavak/*continued*

Teritorija	Starosna grupa	Spol	Radno sposobno stanovništvo	Radna snaga					Ekonomski neaktivni					
				Ukupno	Zaposleni	Nezaposleni			Ukupno	Učenici/studenti (15 i više godina)	Penzioneri	Osobe koje obavljaju kućne poslove	Nesposobni za rad	Ostali
						Ukupno	Radili ranije	Bez radnog iskustva						
Area	*Age group*	*Sex*	*Working age population*	*Labour force*					*Economically inactive*					
				Total	*Employees*	*Unemployed*			*Total*	*Pupils/students (15 years of age and over)*	*Retired persons*	*Housewife/person performing household duties*	*Unable to work*	*Others*
HERCEGOVAČKO-NERETVANSKI KANTON *HERZEGOVINA-NERETVA CANTON*	65+	Ukupno/ *Total*	34.225	936	858	78	60	18	33.289	2	25.909	4.688	1.215	1.475
	65+	Muški/ *Male*	13.980	552	496	56	42	14	13.428	2	12.597	33	242	554
	65+	Ženski/ *Female*	20.245	384	362	22	18	4	19.861	-	13.312	4.655	973	921
ČAPLJINA	Ukupno/ *Total*	Ukupno/ *Total*	21.938	9.444	7.122	2.322	1.160	1.162	12.494	2.297	4.951	2.946	350	1.950
	Ukupno/ *Total*	Muški/ *Male*	10.787	5.561	4.287	1.274	644	630	5.226	1.077	2.615	66	153	1.315
	Ukupno/ *Total*	Ženski/ *Female*	11.151	3.883	2.835	1.048	516	532	7.268	1.220	2.336	2.880	197	635
	15-24	Ukupno/ *Total*	3.744	1.056	547	509	94	415	2.688	2.120	10	82	20	456
	15-24	Muški/ *Male*	1.911	616	307	309	55	254	1.295	987	6	8	13	281
	15-24	Ženski/ *Female*	1.833	440	240	200	39	161	1.393	1.133	4	74	7	175
	25-34	Ukupno/ *Total*	3.362	2.386	1.731	655	274	381	976	163	10	416	33	354
	25-34	Muški/ *Male*	1.775	1.409	1.065	344	146	198	366	84	6	9	25	242
	25-34	Ženski/ *Female*	1.587	977	666	311	128	183	610	79	4	407	8	112
	35-44	Ukupno/ *Total*	3.322	2.291	1.813	478	255	223	1.031	8	146	532	38	307
	35-44	Muški/ *Male*	1.712	1.301	1.050	251	141	110	411	5	123	15	31	237
	35-44	Ženski/ *Female*	1.610	990	763	227	114	113	620	3	23	517	7	70
	45-54	Ukupno/ *Total*	3.992	2.378	1.915	463	355	108	1.614	4	469	727	43	371
	45-54	Muški/ *Male*	2.049	1.382	1.144	238	191	47	667	1	335	15	30	286
	45-54	Ženski/ *Female*	1.943	996	771	225	164	61	947	3	134	712	13	85
	55-64	Ukupno/ *Total*	3.214	1.179	974	205	172	33	2.035	2	1.144	584	60	245
	55-64	Muški/ *Male*	1.588	763	642	121	102	19	825	-	600	12	28	185
	55-64	Ženski/ *Female*	1.626	416	332	84	70	14	1.210	2	544	572	32	60
	65+	Ukupno/ *Total*	4.304	154	142	12	10	2	4.150	-	3.172	605	156	217
	65+	Muški/ *Male*	1.752	90	79	11	9	2	1.662	-	1.545	7	26	84
	65+	Ženski/ *Female*	2.552	64	63	1	1	-	2.488	-	1.627	598	130	133

nastavak/*continued*

Teritorija	Starosna grupa	Spol	Radno sposobno stanovništvo	Radna snaga					Ekonomski neaktivni					
				Ukupno	Zaposleni	Nezaposleni			Ukupno	Učenici/studenti (15 i više godina)	Penzioneri	Osobe koje obavljaju kućne poslove	Nesposobni za rad	Ostali
						Ukupno	Radili ranije	Bez radnog iskustva						
Area	*Age group*	*Sex*	*Working age population*	*Labour force*					*Economically inactive*					
				Total	*Employees*	*Unemployed*			*Total*	*Pupils/students (15 years of age and over)*	*Retired persons*	*Housewife/person performing household duties*	*Unable to work*	*Others*
ČITLUK	Ukupno/ *Total*	Ukupno/ *Total*	14.758	6.264	4.587	1.677	776	901	8.494	1.929	3.221	1.746	322	1.276
	Ukupno/ *Total*	Muški/ *Male*	7.261	3.590	2.635	955	430	525	3.671	903	1.713	51	149	855
	Ukupno/ *Total*	Ženski/ *Female*	7.497	2.674	1.952	722	346	376	4.823	1.026	1.508	1.695	173	421
	15-24	Ukupno/ *Total*	2.792	724	345	379	68	311	2.068	1.774	-	49	34	211
	15-24	Muški/ *Male*	1.461	465	218	247	44	203	996	833	-	7	27	129
	15-24	Ženski/ *Female*	1.331	259	127	132	24	108	1.072	941	-	42	7	82
	25-34	Ukupno/ *Total*	2.302	1.628	1.148	480	191	289	674	146	-	239	29	260
	25-34	Muški/ *Male*	1.151	884	646	238	86	152	267	65	-	5	22	175
	25-34	Ženski/ *Female*	1.151	744	502	242	105	137	407	81	-	234	7	85
	35-44	Ukupno/ *Total*	2.278	1.507	1.187	320	154	166	771	7	89	396	31	248
	35-44	Muški/ *Male*	1.140	841	651	190	89	101	299	3	78	9	23	186
	35-44	Ženski/ *Female*	1.138	666	536	130	65	65	472	4	11	387	8	62
	45-54	Ukupno/ *Total*	2.765	1.733	1.370	363	260	103	1.032	2	264	443	40	283
	45-54	Muški/ *Male*	1.404	959	764	195	143	52	445	2	181	17	30	215
	45-54	Ženski/ *Female*	1.361	774	606	168	117	51	587	-	83	426	10	68
	55-64	Ukupno/ *Total*	1.794	644	511	133	103	30	1.150	-	671	294	27	158
	55-64	Muški/ *Male*	916	423	339	84	68	16	493	-	352	8	18	115
	55-64	Ženski/ *Female*	878	221	172	49	35	14	657	-	319	286	9	43
	65+	Ukupno/ *Total*	2.827	28	26	2	-	2	2.799	-	2.197	325	161	116
	65+	Muški/ *Male*	1.189	18	17	1	-	1	1.171	-	1.102	5	29	35
	65+	Ženski/ *Female*	1.638	10	9	1	-	1	1.628	-	1.095	320	132	81
GRAD MOSTAR	Ukupno/ *Total*	Ukupno/ *Total*	90.092	42.554	31.551	11.003	5.934	5.069	47.538	10.503	20.536	8.974	1.029	6.496
	Ukupno/ *Total*	Muški/ *Male*	43.180	23.051	17.163	5.888	3.214	2.674	20.129	5.046	10.325	125	506	4.127
	Ukupno/ *Total*	Ženski/ *Female*	46.912	19.503	14.388	5.115	2.720	2.395	27.409	5.457	10.211	8.849	523	2.369

nastavak/*continued*

Teritorija	Starosna grupa	Spol	Radno sposobno stanovništvo	Radna snaga					Ekonomski neaktivni					
				Ukupno	Zaposleni	Nezaposleni			Ukupno	Učenici/studenti (15 i više godina)	Penzioneri	Osobe koje obavljaju kućne poslove	Nesposobni za rad	Ostali
						Ukupno	Radili ranije	Bez radnog iskustva						
Area	*Age group*	*Sex*	*Working age population*	*Labour force*					*Economically inactive*					
				Total	*Employees*	*Unemployed*			*Total*	*Pupils/students (15 years of age and over)*	*Retired persons*	*Housewife/person performing household duties*	*Unable to work*	*Others*
GRAD MOSTAR	15-24	Ukupno/ *Total*	14.664	3.575	1.721	1.854	338	1.516	11.089	9.567	18	212	50	1.242
	15-24	Muški/ *Male*	7.503	2.091	978	1.113	188	925	5.412	4.598	10	7	35	762
	15-24	Ženski/ *Female*	7.161	1.484	743	741	150	591	5.677	4.969	8	205	15	480
	25-34	Ukupno/ *Total*	15.543	11.918	8.570	3.348	1.450	1.898	3.625	860	35	1.170	96	1.464
	25-34	Muški/ *Male*	7.917	6.472	4.727	1.745	740	1.005	1.445	415	27	17	59	927
	25-34	Ženski/ *Female*	7.626	5.446	3.843	1.603	710	893	2.180	445	8	1.153	37	537
	35-44	Ukupno/ *Total*	13.876	10.511	8.175	2.336	1.304	1.032	3.365	51	520	1.568	138	1.088
	35-44	Muški/ *Male*	6.942	5.587	4.411	1.176	684	492	1.355	21	438	31	85	780
	35-44	Ženski/ *Female*	6.934	4.924	3.764	1.160	620	540	2.010	30	82	1.537	53	308
	45-54	Ukupno/ *Total*	15.723	10.580	8.344	2.236	1.762	474	5.143	14	1.650	2.112	222	1.145
	45-54	Muški/ *Male*	7.667	5.583	4.449	1.134	951	183	2.084	6	1.099	33	150	796
	45-54	Ženski/ *Female*	8.056	4.997	3.895	1.102	811	291	3.059	8	551	2.079	72	349
	55-64	Ukupno/ *Total*	14.078	5.635	4.446	1.189	1.050	139	8.443	10	5.136	2.097	194	1.006
	55-64	Muški/ *Male*	6.627	3.108	2.413	695	635	60	3.519	5	2.695	27	118	674
	55-64	Ženski/ *Female*	7.451	2.527	2.033	494	415	79	4.924	5	2.441	2.070	76	332
	65+	Ukupno/ *Total*	16.208	335	295	40	30	10	15.873	1	13.177	1.815	329	551
	65+	Muški/ *Male*	6.524	210	185	25	16	9	6.314	1	6.056	10	59	188
	65+	Ženski/ *Female*	9.684	125	110	15	14	1	9.559	-	7.121	1.805	270	363
JABLANICA	Ukupno/ *Total*	Ukupno/ *Total*	8.779	3.992	2.651	1.341	644	697	4.787	863	1.735	1.524	122	543
	Ukupno/ *Total*	Muški/ *Male*	4.337	2.621	1.830	791	418	373	1.716	385	876	2	65	388
	Ukupno/ *Total*	Ženski/ *Female*	4.442	1.371	821	550	226	324	3.071	478	859	1.522	57	155
	15-24	Ukupno/ *Total*	1.424	442	143	299	41	258	982	791	2	41	6	142
	15-24	Muški/ *Male*	713	269	90	179	29	150	444	344	1	-	6	93
	15-24	Ženski/ *Female*	711	173	53	120	12	108	538	447	1	41	-	49

nastavak/*continued*

Teritorija	Starosna grupa	Spol	Radno sposobno stanovništvo	Radna snaga					Ekonomski neaktivni					
				Ukupno	Zaposleni	Nezaposleni			Ukupno	Učenici/studenti (15 i više godina)	Penzioneri	Osobe koje obavljaju kućne poslove	Nesposobni za rad	Ostali
						Ukupno	Radili ranije	Bez radnog iskustva						
Area	*Age group*	*Sex*	*Working age population*	*Labour force*					*Economically inactive*					
				Total	*Employees*	*Unemployed*			*Total*	*Pupils/students (15 years of age and over)*	*Retired persons*	*Housewife/person performing household duties*	*Unable to work*	*Others*
JABLANICA	25-34	Ukupno/ *Total*	1.542	1.113	668	445	176	269	429	69	2	221	8	129
	25-34	Muški/ *Male*	858	720	449	271	112	159	138	39	2	1	7	89
	25-34	Ženski/ *Female*	684	393	219	174	64	110	291	30	-	220	1	40
	35-44	Ukupno/ *Total*	1.308	892	620	272	157	115	416	2	41	287	17	69
	35-44	Muški/ *Male*	675	575	427	148	95	53	100	2	34	1	11	52
	35-44	Ženski/ *Female*	633	317	193	124	62	62	316	-	7	286	6	17
	45-54	Ukupno/ *Total*	1.720	1.042	806	236	191	45	678	-	127	420	33	98
	45-54	Muški/ *Male*	841	685	562	123	113	10	156	-	56	-	24	76
	45-54	Ženski/ *Female*	879	357	244	113	78	35	522	-	71	420	9	22
	55-64	Ukupno/ *Total*	1.471	481	398	83	73	10	990	1	536	349	23	81
	55-64	Muški/ *Male*	739	358	294	64	63	1	381	-	300	-	12	69
	55-64	Ženski/ *Female*	732	123	104	19	10	9	609	1	236	349	11	12
	65+	Ukupno/ *Total*	1.314	22	16	6	6	-	1.292	-	1.027	206	35	24
	65+	Muški/ *Male*	511	14	8	6	6	-	497	-	483	-	5	9
	65+	Ženski/ *Female*	803	8	8	-	-	-	795	-	544	206	30	15
KONJIC	Ukupno/ *Total*	Ukupno/ *Total*	21.475	9.204	6.745	2.459	1.148	1.311	12.271	2.060	4.439	3.660	400	1.712
	Ukupno/ *Total*	Muški/ *Male*	10.530	5.699	4.284	1.415	705	710	4.831	1.011	2.484	34	187	1.115
	Ukupno/ *Total*	Ženski/ *Female*	10.945	3.505	2.461	1.044	443	601	7.440	1.049	1.955	3.626	213	597
	15-24	Ukupno/ *Total*	3.354	1.001	474	527	82	445	2.353	1.907	4	109	16	317
	15-24	Muški/ *Male*	1.759	612	283	329	51	278	1.147	932	2	1	12	200
	15-24	Ženski/ *Female*	1.595	389	191	198	31	167	1.206	975	2	108	4	117
	25-34	Ukupno/ *Total*	3.276	2.375	1.630	745	297	448	901	138	11	471	25	256
	25-34	Muški/ *Male*	1.684	1.424	1.026	398	160	238	260	68	5	5	12	170
	25-34	Ženski/ *Female*	1.592	951	604	347	137	210	641	70	6	466	13	86

nastavak/*continued*

Teritorija	Starosna grupa	Spol	Radno sposobno stanovništvo	Radna snaga					Ekonomski neaktivni					
				Ukupno	Zaposleni	Nezaposleni			Ukupno	Učenici/studenti (15 i više godina)	Penzioneri	Osobe koje obavljaju kućne poslove	Nesposobni za rad	Ostali
						Ukupno	Radili ranije	Bez radnog iskustva						
Area	*Age group*	*Sex*	*Working age population*	*Labour force*					*Economically inactive*					
				Total	*Employees*	*Unemployed*			*Total*	*Pupils/students (15 years of age and over)*	*Retired persons*	*Housewife/person performing household duties*	*Unable to work*	*Others*
KONJIC	35-44	Ukupno/ *Total*	3.519	2.422	1.865	557	279	278	1.097	11	120	644	60	262
	35-44	Muški/ *Male*	1.824	1.469	1.167	302	160	142	355	8	98	10	40	199
	35-44	Ženski/ *Female*	1.695	953	698	255	119	136	742	3	22	634	20	63
	45-54	Ukupno/ *Total*	3.835	2.227	1.782	445	332	113	1.608	3	354	869	62	320
	45-54	Muški/ *Male*	1.926	1.425	1.167	258	220	38	501	2	210	10	40	239
	45-54	Ženski/ *Female*	1.909	802	615	187	112	75	1.107	1	144	859	22	81
	55-64	Ukupno/ *Total*	3.462	1.042	865	177	153	24	2.420	-	1.294	807	51	268
	55-64	Muški/ *Male*	1.674	683	560	123	111	12	991	-	781	6	32	172
	55-64	Ženski/ *Female*	1.788	359	305	54	42	12	1.429	-	513	801	19	96
	65+	Ukupno/ *Total*	4.029	137	129	8	5	3	3.892	1	2.656	760	186	289
	65+	Muški/ *Male*	1.663	86	81	5	3	2	1.577	1	1.388	2	51	135
	65+	Ženski/ *Female*	2.366	51	48	3	2	1	2.315	-	1.268	758	135	154
NEUM	Ukupno/ *Total*	Ukupno/ *Total*	3.928	1.834	1.572	262	163	99	2.094	430	773	434	102	355
	Ukupno/ *Total*	Muški/ *Male*	1.980	1.074	926	148	91	57	906	202	429	2	35	238
	Ukupno/ *Total*	Ženski/ *Female*	1.948	760	646	114	72	42	1.188	228	344	432	67	117
	15-24	Ukupno/ *Total*	622	154	105	49	12	37	468	396	1	9	3	59
	15-24	Muški/ *Male*	313	90	54	36	9	27	223	182	1	-	3	37
	15-24	Ženski/ *Female*	309	64	51	13	3	10	245	214	-	9	-	22
	25-34	Ukupno/ *Total*	557	395	316	79	43	36	162	31	1	61	3	66
	25-34	Muški/ *Male*	295	231	192	39	22	17	64	19	1	-	1	43
	25-34	Ženski/ *Female*	262	164	124	40	21	19	98	12	-	61	2	23
	35-44	Ukupno/ *Total*	520	391	329	62	43	19	129	2	14	56	5	52
	35-44	Muški/ *Male*	279	231	202	29	21	8	48	-	11	-	3	34
	35-44	Ženski/ *Female*	241	160	127	33	22	11	81	2	3	56	2	18

nastavak/*continued*

Teritorija	Starosna grupa	Spol	Radno sposobno stanovništvo	Radna snaga					Ekonomski neaktivni					
				Ukupno	Zaposleni	Nezaposleni			Ukupno	Učenici/studenti (15 i više godina)	Penzioneri	Osobe koje obavljaju kućne poslove	Nesposobni za rad	Ostali
						Ukupno	Radili ranije	Bez radnog iskustva						
Area	*Age group*	*Sex*	*Working age population*	*Labour force*					*Economically inactive*					
				Total	*Employees*	*Unemployed*			*Total*	*Pupils/students (15 years of age and over)*	*Retired persons*	*Housewife/person performing household duties*	*Unable to work*	*Others*
NEUM	45-54	Ukupno/ *Total*	853	603	554	49	43	6	250	-	69	102	8	71
	45-54	Muški/ *Male*	423	316	289	27	23	4	107	-	45	1	5	56
	45-54	Ženski/ *Female*	430	287	265	22	20	2	143	-	24	101	3	15
	55-64	Ukupno/ *Total*	599	272	249	23	22	1	327	1	194	66	9	57
	55-64	Muški/ *Male*	346	191	174	17	16	1	155	1	103	1	7	43
	55-64	Ženski/ *Female*	253	81	75	6	6	-	172	-	91	65	2	14
	65+	Ukupno/ *Total*	777	19	19	-	-	-	758	-	494	140	74	50
	65+	Muški/ *Male*	324	15	15	-	-	-	309	-	268	-	16	25
	65+	Ženski/ *Female*	453	4	4	-	-	-	449	-	226	140	58	25
PROZOR	Ukupno/ *Total*	Ukupno/ *Total*	11.798	5.354	4.218	1.136	429	707	6.444	1.158	1.804	2.072	213	1.197
	Ukupno/ *Total*	Muški/ *Male*	5.931	3.289	2.623	666	287	379	2.642	590	1.164	22	93	773
	Ukupno/ *Total*	Ženski/ *Female*	5.867	2.065	1.595	470	142	328	3.802	568	640	2.050	120	424
	15-24	Ukupno/ *Total*	2.113	752	504	248	41	207	1.361	1.036	6	54	5	260
	15-24	Muški/ *Male*	1.122	441	280	161	32	129	681	516	4	1	4	156
	15-24	Ženski/ *Female*	991	311	224	87	9	78	680	520	2	53	1	104
	25-34	Ukupno/ *Total*	2.001	1.347	988	359	87	272	654	93	1	264	17	279
	25-34	Muški/ *Male*	1.067	816	614	202	49	153	251	55	1	5	9	181
	25-34	Ženski/ *Female*	934	531	374	157	38	119	403	38	-	259	8	98
	35-44	Ukupno/ *Total*	2.025	1.299	1.060	239	99	140	726	15	84	398	19	210
	35-44	Muški/ *Male*	1.028	779	651	128	65	63	249	10	74	4	10	151
	35-44	Ženski/ *Female*	997	520	409	111	34	77	477	5	10	394	9	59
	45-54	Ukupno/ *Total*	2.105	1.206	1.016	190	126	64	899	10	189	475	35	190
	45-54	Muški/ *Male*	1.093	773	666	107	82	25	320	6	142	6	25	141
	45-54	Ženski/ *Female*	1.012	433	350	83	44	39	579	4	47	469	10	49

nastavak/*continued*

Teritorija	Starosna grupa	Spol	Radno sposobno stanovništvo	Radna snaga					Ekonomski neaktivni					
				Ukupno	Zaposleni	Nezaposleni			Ukupno	Učenici/studenti (15 i više godina)	Penzioneri	Osobe koje obavljaju kućne poslove	Nesposobni za rad	Ostali
						Ukupno	Radili ranije	Bez radnog iskustva						
Area	*Age group*	*Sex*	*Working age population*	*Labour force*					*Economically inactive*					
				Total	*Employees*	*Unemployed*			*Total*	*Pupils/students (15 years of age and over)*	*Retired persons*	*Housewife/person performing household duties*	*Unable to work*	*Others*
PROZOR	55-64	Ukupno/ *Total*	1.710	597	502	95	71	24	1.113	4	452	465	41	151
	55-64	Muški/ *Male*	852	407	343	64	55	9	445	3	301	3	27	111
	55-64	Ženski/ *Female*	858	190	159	31	16	15	668	1	151	462	14	40
	65+	Ukupno/ *Total*	1.844	153	148	5	5	-	1.691	-	1.072	416	96	107
	65+	Muški/ *Male*	769	73	69	4	4	-	696	-	642	3	18	33
	65+	Ženski/ *Female*	1.075	80	79	1	1	-	995	-	430	413	78	74
RAVNO	Ukupno/ *Total*	Ukupno/ *Total*	2.810	1.222	1.098	124	34	90	1.588	283	789	246	45	225
	Ukupno/ *Total*	Muški/ *Male*	1.449	727	658	69	17	52	722	144	447	5	10	116
	Ukupno/ *Total*	Ženski/ *Female*	1.361	495	440	55	17	38	866	139	342	241	35	109
	15-24	Ukupno/ *Total*	384	96	74	22	-	22	288	252	-	4	1	31
	15-24	Muški/ *Male*	201	58	44	14	-	14	143	126	-	-	1	16
	15-24	Ženski/ *Female*	183	38	30	8	-	8	145	126	-	4	-	15
	25-34	Ukupno/ *Total*	383	271	229	42	7	35	112	30	1	20	4	57
	25-34	Muški/ *Male*	216	170	144	26	3	23	46	18	-	-	-	28
	25-34	Ženski/ *Female*	167	101	85	16	4	12	66	12	1	20	4	29
	35-44	Ukupno/ *Total*	426	314	283	31	12	19	112	1	22	36	3	50
	35-44	Muški/ *Male*	230	179	165	14	5	9	51	-	20	3	2	26
	35-44	Ženski/ *Female*	196	135	118	17	7	10	61	1	2	33	1	24
	45-54	Ukupno/ *Total*	518	351	328	23	12	11	167	-	65	52	5	45
	45-54	Muški/ *Male*	269	194	183	11	7	4	75	-	48	1	3	23
	45-54	Ženski/ *Female*	249	157	145	12	5	7	92	-	17	51	2	22
	55-64	Ukupno/ *Total*	452	177	171	6	3	3	275	-	204	46	4	21
	55-64	Muški/ *Male*	240	120	116	4	2	2	120	-	100	-	4	16
	55-64	Ženski/ *Female*	212	57	55	2	1	1	155	-	104	46	-	5

nastavak/*continued*

Teritorija	Starosna grupa	Spol	Radno sposobno stanovništvo	Radna snaga					Ekonomski neaktivni					
				Ukupno	Zaposleni	Nezaposleni			Ukupno	Učenici/studenti (15 i više godina)	Penzioneri	Osobe koje obavljaju kućne poslove	Nesposobni za rad	Ostali
						Ukupno	Radili ranije	Bez radnog iskustva						
Area	*Age group*	*Sex*	*Working age population*	*Labour force*					*Economically inactive*					
				Total	*Employees*	*Unemployed*			*Total*	*Pupils/students (15 years of age and over)*	*Retired persons*	*Housewife/person performing household duties*	*Unable to work*	*Others*
RAVNO	65+	Ukupno/ *Total*	647	13	13	-	-	-	634	-	497	88	28	21
	65+	Muški/ *Male*	293	6	6	-	-	-	287	-	279	1	-	7
	65+	Ženski/ *Female*	354	7	7	-	-	-	347	-	218	87	28	14
STOLAC	Ukupno/ *Total*	Ukupno/ *Total*	12.270	5.021	3.635	1.386	617	769	7.249	1.301	2.621	1.928	309	1.090
	Ukupno/ *Total*	Muški/ *Male*	6.174	3.126	2.341	785	362	423	3.048	630	1.511	24	156	727
	Ukupno/ *Total*	Ženski/ *Female*	6.096	1.895	1.294	601	255	346	4.201	671	1.110	1.904	153	363
	15-24	Ukupno/ *Total*	2.026	534	278	256	25	231	1.492	1.198	3	47	14	230
	15-24	Muški/ *Male*	1.038	316	169	147	14	133	722	572	3	1	12	134
	15-24	Ženski/ *Female*	988	218	109	109	11	98	770	626	-	46	2	96
	25-34	Ukupno/ *Total*	1.974	1.376	970	406	118	288	598	96	3	267	23	209
	25-34	Muški/ *Male*	1.034	828	612	216	58	158	206	53	1	5	18	129
	25-34	Ženski/ *Female*	940	548	358	190	60	130	392	43	2	262	5	80
	35-44	Ukupno/ *Total*	1.896	1.246	950	296	138	158	650	5	60	363	22	200
	35-44	Muški/ *Male*	997	776	595	181	91	90	221	3	49	5	17	147
	35-44	Ženski/ *Female*	899	470	355	115	47	68	429	2	11	358	5	53
	45-54	Ukupno/ *Total*	2.312	1.240	950	290	219	71	1.072	1	281	516	60	214
	45-54	Muški/ *Male*	1.242	804	654	150	118	32	438	1	216	2	45	174
	45-54	Ženski/ *Female*	1.070	436	296	140	101	39	634	-	65	514	15	40
	55-64	Ukupno/ *Total*	1.787	550	417	133	113	20	1.237	1	657	402	40	137
	55-64	Muški/ *Male*	908	362	275	87	77	10	546	1	408	6	26	105
	55-64	Ženski/ *Female*	879	188	142	46	36	10	691	-	249	396	14	32
	65+	Ukupno/ *Total*	2.275	75	70	5	4	1	2.200	-	1.617	333	150	100
	65+	Muški/ *Male*	955	40	36	4	4	-	915	-	834	5	38	38
	65+	Ženski/ *Female*	1.320	35	34	1	-	1	1.285	-	783	328	112	62

nastavak/*continued*

Teritorija	Starosna grupa	Spol	Radno sposobno stanovništvo	Radna snaga					Ekonomski neaktivni					
				Ukupno	Zaposleni	Nezaposleni			Ukupno	Učenici/studenti (15 i više godina)	Penzioneri	Osobe koje obavljaju kućne poslove	Nesposobni za rad	Ostali
						Ukupno	Radili ranije	Bez radnog iskustva						
Area	*Age group*	*Sex*	*Working age population*	*Labour force*					*Economically inactive*					
				Total	*Employees*	*Unemployed*			*Total*	*Pupils/students (15 years of age and over)*	*Retired persons*	*Housewife/person performing household duties*	*Unable to work*	*Others*
ZAPADNOHERCEGOVAČKI KANTON *WEST HERZEGOVINA CANTON*	Ukupno/ *Total*	Ukupno/ *Total*	78.046	32.324	25.061	7.263	3.402	3.861	45.722	9.595	17.658	9.769	1.465	7.235
	Ukupno/ *Total*	Muški/ *Male*	38.677	19.178	15.147	4.031	1.905	2.126	19.499	4.497	9.441	195	597	4.769
	Ukupno/ *Total*	Ženski/ *Female*	39.369	13.146	9.914	3.232	1.497	1.735	26.223	5.098	8.217	9.574	868	2.466
	15-24	Ukupno/ *Total*	14.265	3.660	2.019	1.641	280	1.361	10.605	8.882	19	332	56	1.316
	15-24	Muški/ *Male*	7.270	2.251	1.224	1.027	187	840	5.019	4.161	11	20	39	788
	15-24	Ženski/ *Female*	6.995	1.409	795	614	93	521	5.586	4.721	8	312	17	528
	25-34	Ukupno/ *Total*	12.370	8.645	6.637	2.008	801	1.207	3.725	670	27	1.518	104	1.406
	25-34	Muški/ *Male*	6.260	4.954	3.915	1.039	405	634	1.306	319	15	28	61	883
	25-34	Ženski/ *Female*	6.110	3.691	2.722	969	396	573	2.419	351	12	1.490	43	523
	35-44	Ukupno/ *Total*	12.530	8.190	6.678	1.512	797	715	4.340	35	524	2.291	138	1.352
	35-44	Muški/ *Male*	6.305	4.721	3.966	755	406	349	1.584	15	466	46	98	959
	35-44	Ženski/ *Female*	6.225	3.469	2.712	757	391	366	2.756	20	58	2.245	40	393
	45-54	Ukupno/ *Total*	14.178	8.210	6.623	1.587	1.117	470	5.968	5	1.679	2.513	218	1.553
	45-54	Muški/ *Male*	7.536	4.856	4.007	849	611	238	2.680	1	1.245	56	168	1.210
	45-54	Ženski/ *Female*	6.642	3.354	2.616	738	506	232	3.288	4	434	2.457	50	343
	55-64	Ukupno/ *Total*	10.195	3.315	2.820	495	394	101	6.880	3	4.288	1.521	141	927
	55-64	Muški/ *Male*	5.320	2.197	1.852	345	287	58	3.123	1	2.314	32	87	689
	55-64	Ženski/ *Female*	4.875	1.118	968	150	107	43	3.757	2	1.974	1.489	54	238
	65+	Ukupno/ *Total*	14.508	304	284	20	13	7	14.204	-	11.121	1.594	808	681
	65+	Muški/ *Male*	5.986	199	183	16	9	7	5.787	-	5.390	13	144	240
	65+	Ženski/ *Female*	8.522	105	101	4	4	-	8.417	-	5.731	1.581	664	441
GRUDE	Ukupno/ *Total*	Ukupno/ *Total*	14.455	5.729	4.667	1.062	501	561	8.726	1.634	3.585	1.618	313	1.576
	Ukupno/ *Total*	Muški/ *Male*	7.193	3.381	2.814	567	260	307	3.812	768	1.872	12	122	1.038
	Ukupno/ *Total*	Ženski/ *Female*	7.262	2.348	1.853	495	241	254	4.914	866	1.713	1.606	191	538

nastavak/*continued*

Teritorija	Starosna grupa	Spol	Radno sposobno stanovništvo	Radna snaga					Ekonomski neaktivni					
				Ukupno	Zaposleni	Nezaposleni			Ukupno	Učenici/studenti (15 i više godina)	Penzioneri	Osobe koje obavljaju kućne poslove	Nesposobni za rad	Ostali
						Ukupno	Radili ranije	Bez radnog iskustva						
Area	*Age group*	*Sex*	*Working age population*	*Labour force*					*Economically inactive*					
				Total	*Employees*	*Unemployed*			*Total*	*Pupils/students (15 years of age and over)*	*Retired persons*	*Housewife/person performing household duties*	*Unable to work*	*Others*
GRUDE	15-24	Ukupno/ *Total*	2.419	587	360	227	36	191	1.832	1.502	2	57	9	262
	15-24	Muški/ *Male*	1.252	375	228	147	21	126	877	699	2	1	5	170
	15-24	Ženski/ *Female*	1.167	212	132	80	15	65	955	803	-	56	4	92
	25-34	Ukupno/ *Total*	2.068	1.405	1.140	265	123	142	663	123	5	252	21	262
	25-34	Muški/ *Male*	1.044	797	658	139	59	80	247	62	4	1	10	170
	25-34	Ženski/ *Female*	1.024	608	482	126	64	62	416	61	1	251	11	92
	35-44	Ukupno/ *Total*	2.260	1.445	1.209	236	113	123	815	7	82	393	25	308
	35-44	Muški/ *Male*	1.137	833	727	106	49	57	304	5	72	2	17	208
	35-44	Ženski/ *Female*	1.123	612	482	130	64	66	511	2	10	391	8	100
	45-54	Ukupno/ *Total*	2.682	1.535	1.284	251	168	83	1.147	1	321	404	39	382
	45-54	Muški/ *Male*	1.440	891	769	122	88	34	549	1	234	5	29	280
	45-54	Ženski/ *Female*	1.242	644	515	129	80	49	598	-	87	399	10	102
	55-64	Ukupno/ *Total*	2.019	685	606	79	59	20	1.334	1	841	266	22	204
	55-64	Muški/ *Male*	1.069	442	392	50	42	8	627	1	454	3	15	154
	55-64	Ženski/ *Female*	950	243	214	29	17	12	707	-	387	263	7	50
	65+	Ukupno/ *Total*	3.007	72	68	4	2	2	2.935	-	2.334	246	197	158
	65+	Muški/ *Male*	1.251	43	40	3	1	2	1.208	-	1.106	-	46	56
	65+	Ženski/ *Female*	1.756	29	28	1	1	-	1.727	-	1.228	246	151	102
LjUBUŠKI	Ukupno/ *Total*	Ukupno/ *Total*	23.409	9.704	7.466	2.238	989	1.249	13.705	2.673	5.357	2.856	488	2.331
	Ukupno/ *Total*	Muški/ *Male*	11.537	5.675	4.427	1.248	550	698	5.862	1.211	2.794	99	210	1.548
	Ukupno/ *Total*	Ženski/ *Female*	11.872	4.029	3.039	990	439	551	7.843	1.462	2.563	2.757	278	783
	15-24	Ukupno/ *Total*	4.058	1.050	508	542	99	443	3.008	2.441	9	101	11	446
	15-24	Muški/ *Male*	2.015	637	298	339	70	269	1.378	1.100	3	5	9	261
	15-24	Ženski/ *Female*	2.043	413	210	203	29	174	1.630	1.341	6	96	2	185

nastavak/*continued*

Teritorija	Starosna grupa	Spol	Radno sposobno stanovništvo	Radna snaga					Ekonomski neaktivni					
				Ukupno	Zaposleni	Nezaposleni			Ukupno	Učenici/studenti (15 i više godina)	Penzioneri	Osobe koje obavljaju kućne poslove	Nesposobni za rad	Ostali
						Ukupno	Radili ranije	Bez radnog iskustva						
Area	*Age group*	*Sex*	*Working age population*	*Labour force*					*Economically inactive*					
				Total	*Employees*	*Unemployed*			*Total*	*Pupils/students (15 years of age and over)*	*Retired persons*	*Housewife/person performing household duties*	*Unable to work*	*Others*
LjUBUŠKI	25-34	Ukupno/ *Total*	3.710	2.575	1.929	646	261	385	1.135	217	11	441	23	443
	25-34	Muški/ *Male*	1.866	1.443	1.120	323	130	193	423	104	5	18	12	284
	25-34	Ženski/ *Female*	1.844	1.132	809	323	131	192	712	113	6	423	11	159
	35-44	Ukupno/ *Total*	3.783	2.572	2.112	460	220	240	1.211	11	147	614	47	392
	35-44	Muški/ *Male*	1.954	1.472	1.226	246	116	130	482	7	129	22	36	288
	35-44	Ženski/ *Female*	1.829	1.100	886	214	104	110	729	4	18	592	11	104
	45-54	Ukupno/ *Total*	4.105	2.366	1.925	441	307	134	1.739	2	496	721	69	451
	45-54	Muški/ *Male*	2.179	1.379	1.147	232	155	77	800	-	360	25	55	360
	45-54	Ženski/ *Female*	1.926	987	778	209	152	57	939	2	136	696	14	91
	55-64	Ukupno/ *Total*	3.149	987	852	135	93	42	2.162	2	1.332	458	56	314
	55-64	Muški/ *Male*	1.640	637	541	96	72	24	1.003	-	708	19	38	238
	55-64	Ženski/ *Female*	1.509	350	311	39	21	18	1.159	2	624	439	18	76
	65+	Ukupno/ *Total*	4.604	154	140	14	9	5	4.450	-	3.362	521	282	285
	65+	Muški/ *Male*	1.883	107	95	12	7	5	1.776	-	1.589	10	60	117
	65+	Ženski/ *Female*	2.721	47	45	2	2	-	2.674	-	1.773	511	222	168
POSUŠJE	Ukupno/ *Total*	Ukupno/ *Total*	16.461	6.447	4.728	1.719	762	957	10.014	2.225	3.308	2.582	324	1.575
	Ukupno/ *Total*	Muški/ *Male*	8.253	4.024	3.011	1.013	479	534	4.229	1.080	1.871	52	128	1.098
	Ukupno/ *Total*	Ženski/ *Female*	8.208	2.423	1.717	706	283	423	5.785	1.145	1.437	2.530	196	477
	15-24	Ukupno/ *Total*	3.214	759	379	380	44	336	2.455	2.059	1	91	18	286
	15-24	Muški/ *Male*	1.673	465	239	226	24	202	1.208	1.003	1	11	12	181
	15-24	Ženski/ *Female*	1.541	294	140	154	20	134	1.247	1.056	-	80	6	105
	25-34	Ukupno/ *Total*	2.832	1.824	1.357	467	155	312	1.008	154	4	454	29	367
	25-34	Muški/ *Male*	1.448	1.099	850	249	84	165	349	75	1	8	19	246
	25-34	Ženski/ *Female*	1.384	725	507	218	71	147	659	79	3	446	10	121

nastavak/*continued*

Teritorija	Starosna grupa	Spol	Radno sposobno stanovništvo	Radna snaga					Ekonomski neaktivni					
				Ukupno	Zaposleni	Nezaposleni			Ukupno	Učenici/studenti (15 i više godina)	Penzioneri	Osobe koje obavljaju kućne poslove	Nesposobni za rad	Ostali
						Ukupno	Radili ranije	Bez radnog iskustva						
Area	*Age group*	*Sex*	*Working age population*	*Labour force*					*Economically inactive*					
				Total	*Employees*	*Unemployed*			*Total*	*Pupils/students (15 years of age and over)*	*Retired persons*	*Housewife/person performing household duties*	*Unable to work*	*Others*
POSUŠJE	35-44	Ukupno/ *Total*	2.892	1.665	1.290	375	204	171	1.227	10	120	703	41	353
	35-44	Muški/ *Male*	1.416	1.002	800	202	121	81	414	2	106	16	23	267
	35-44	Ženski/ *Female*	1.476	663	490	173	83	90	813	8	14	687	18	86
	45-54	Ukupno/ *Total*	2.933	1.582	1.200	382	258	124	1.351	2	333	641	54	321
	45-54	Muški/ *Male*	1.586	1.030	783	247	173	74	556	-	248	14	39	255
	45-54	Ženski/ *Female*	1.347	552	417	135	85	50	795	2	85	627	15	66
	55-64	Ukupno/ *Total*	2.060	592	478	114	100	14	1.468	-	875	382	33	178
	55-64	Muški/ *Male*	1.051	416	328	88	76	12	635	-	482	3	20	130
	55-64	Ženski/ *Female*	1.009	176	150	26	24	2	833	-	393	379	13	48
	65+	Ukupno/ *Total*	2.530	25	24	1	1	-	2.505	-	1.975	311	149	70
	65+	Muški/ *Male*	1.079	12	11	1	1	-	1.067	-	1.033	-	15	19
	65+	Ženski/ *Female*	1.451	13	13	-	-	-	1.438	-	942	311	134	51
ŠIROKI BRIJEG	Ukupno/ *Total*	Ukupno/ *Total*	23.721	10.444	8.200	2.244	1.150	1.094	13.277	3.063	5.408	2.713	340	1.753
	Ukupno/ *Total*	Muški/ *Male*	11.694	6.098	4.895	1.203	616	587	5.596	1.438	2.904	32	137	1.085
	Ukupno/ *Total*	Ženski/ *Female*	12.027	4.346	3.305	1.041	534	507	7.681	1.625	2.504	2.681	203	668
	15-24	Ukupno/ *Total*	4.574	1.264	772	492	101	391	3.310	2.880	7	83	18	322
	15-24	Muški/ *Male*	2.330	774	459	315	72	243	1.556	1.359	5	3	13	176
	15-24	Ženski/ *Female*	2.244	490	313	177	29	148	1.754	1.521	2	80	5	146
	25-34	Ukupno/ *Total*	3.760	2.841	2.211	630	262	368	919	176	7	371	31	334
	25-34	Muški/ *Male*	1.902	1.615	1.287	328	132	196	287	78	5	1	20	183
	25-34	Ženski/ *Female*	1.858	1.226	924	302	130	172	632	98	2	370	11	151
	35-44	Ukupno/ *Total*	3.595	2.508	2.067	441	260	181	1.087	7	175	581	25	299
	35-44	Muški/ *Male*	1.798	1.414	1.213	201	120	81	384	1	159	6	22	196
	35-44	Ženski/ *Female*	1.797	1.094	854	240	140	100	703	6	16	575	3	103

nastavak/*continued*

Teritorija	Starosna grupa	Spol	Radno sposobno stanovništvo	Radna snaga					Ekonomski neaktivni					
				Ukupno	Zaposleni	Nezaposleni			Ukupno	Učenici/studenti (15 i više godina)	Penzioneri	Osobe koje obavljaju kućne poslove	Nesposobni za rad	Ostali
						Ukupno	Radili ranije	Bez radnog iskustva						
Area	*Age group*	*Sex*	*Working age population*	*Labour force*					*Economically inactive*					
				Total	*Employees*	*Unemployed*			*Total*	*Pupils/students (15 years of age and over)*	*Retired persons*	*Housewife/person performing household duties*	*Unable to work*	*Others*
	45-54	Ukupno/ *Total*	4.458	2.727	2.214	513	384	129	1.731	-	529	747	56	399
	45-54	Muški/ *Male*	2.331	1.556	1.308	248	195	53	775	-	403	12	45	315
	45-54	Ženski/ *Female*	2.127	1.171	906	265	189	76	956	-	126	735	11	84
	55-64	Ukupno/ *Total*	2.967	1.051	884	167	142	25	1.916	-	1.240	415	30	231
ŠIROKI BRIJEG	55-64	Muški/ *Male*	1.560	702	591	111	97	14	858	-	670	7	14	167
	55-64	Ženski/ *Female*	1.407	349	293	56	45	11	1.058	-	570	408	16	64
	65+	Ukupno/ *Total*	4.367	53	52	1	1	-	4.314	-	3.450	516	180	168
	65+	Muški/ *Male*	1.773	37	37	-	-	-	1.736	-	1.662	3	23	48
	65+	Ženski/ *Female*	2.594	16	15	1	1	-	2.578	-	1.788	513	157	120
	Ukupno/ *Total*	Ukupno/ *Total*	350.333	176.096	137.925	38.171	22.956	15.215	174.237	35.508	78.963	34.922	4.145	20.699
	Ukupno/ *Total*	Muški/ *Male*	162.698	94.881	75.513	19.368	12.068	7.300	67.817	16.726	35.910	299	2.151	12.731
	Ukupno/ *Total*	Ženski/ *Female*	187.635	81.215	62.412	18.803	10.888	7.915	106.420	18.782	43.053	34.623	1.994	7.968
	15-24	Ukupno/ *Total*	51.872	15.026	8.016	7.010	1.816	5.194	36.846	31.598	50	1.054	196	3.948
	15-24	Muški/ *Male*	26.341	8.745	4.608	4.137	1.056	3.081	17.596	15.047	29	27	119	2.374
	15-24	Ženski/ *Female*	25.531	6.281	3.408	2.873	760	2.113	19.250	16.551	21	1.027	77	1.574
	25-34	Ukupno/ *Total*	65.561	51.787	39.501	12.286	6.862	5.424	13.774	3.497	155	5.117	450	4.555
KANTON SARAJEVO *SARAJEVO CANTON*	25-34	Muški/ *Male*	31.725	27.104	21.103	6.001	3.399	2.602	4.621	1.518	90	46	271	2.696
	25-34	Ženski/ *Female*	33.836	24.683	18.398	6.285	3.463	2.822	9.153	1.979	65	5.071	179	1.859
	35-44	Ukupno/ *Total*	56.925	44.740	36.856	7.884	5.181	2.703	12.185	299	1.334	6.469	682	3.401
	35-44	Muški/ *Male*	27.217	23.588	20.004	3.584	2.531	1.053	3.629	109	760	57	435	2.268
	35-44	Ženski/ *Female*	29.708	21.152	16.852	4.300	2.650	1.650	8.556	190	574	6.412	247	1.133
	45-54	Ukupno/ *Total*	59.967	41.113	33.622	7.491	6.061	1.430	18.854	66	5.979	8.052	922	3.835
	45-54	Muški/ *Male*	28.080	22.025	18.387	3.638	3.241	397	6.055	33	2.821	71	579	2.551
	45-54	Ženski/ *Female*	31.887	19.088	15.235	3.853	2.820	1.033	12.799	33	3.158	7.981	343	1.284

nastavak/*continued*

Teritorija	Starosna grupa	Spol	Radno sposobno stanovništvo	Radna snaga					Ekonomski neaktivni					
				Ukupno	Zaposleni	Nezaposleni			Ukupno	Učenici/studenti (15 i više godina)	Penzioneri	Osobe koje obavljaju kućne poslove	Nesposobni za rad	Ostali
						Ukupno	Radili ranije	Bez radnog iskustva						
Area	*Age group*	*Sex*	*Working age population*	*Labour force*					*Economically inactive*					
				Total	*Employees*	*Unemployed*			*Total*	*Pupils/students (15 years of age and over)*	*Retired persons*	*Housewife/person performing household duties*	*Unable to work*	*Others*
KANTON SARAJEVO *SARAJEVO CANTON*	55-64	Ukupno/ *Total*	58.242	22.039	18.638	3.401	2.965	436	36.203	48	23.316	8.559	816	3.464
	55-64	Muški/ *Male*	26.105	12.499	10.548	1.951	1.800	151	13.606	19	10.772	77	474	2.264
	55-64	Ženski/ *Female*	32.137	9.540	8.090	1.450	1.165	285	22.597	29	12.544	8.482	342	1.200
	65+	Ukupno/ *Total*	57.766	1.391	1.292	99	71	28	56.375	-	48.129	5.671	1.079	1.496
	65+	Muški/ *Male*	23.230	920	863	57	41	16	22.310	-	21.438	21	273	578
	65+	Ženski/ *Female*	34.536	471	429	42	30	12	34.065	-	26.691	5.650	806	918
CENTAR SARAJEVO	Ukupno/ *Total*	Ukupno/ *Total*	47.769	24.501	20.160	4.341	2.776	1.565	23.268	4.984	12.592	3.109	377	2.206
	Ukupno/ *Total*	Muški/ *Male*	21.568	12.339	10.192	2.147	1.397	750	9.229	2.304	5.303	47	207	1.368
	Ukupno/ *Total*	Ženski/ *Female*	26.201	12.162	9.968	2.194	1.379	815	14.039	2.680	7.289	3.062	170	838
	15-24	Ukupno/ *Total*	6.143	1.410	751	659	183	476	4.733	4.296	6	81	12	338
	15-24	Muški/ *Male*	3.053	820	438	382	111	271	2.233	2.006	1	8	8	210
	15-24	Ženski/ *Female*	3.090	590	313	277	72	205	2.500	2.290	5	73	4	128
	25-34	Ukupno/ *Total*	8.117	6.517	5.033	1.484	824	660	1.600	618	15	401	44	522
	25-34	Muški/ *Male*	3.851	3.221	2.485	736	411	325	630	273	9	4	23	321
	25-34	Ženski/ *Female*	4.266	3.296	2.548	748	413	335	970	345	6	397	21	201
	35-44	Ukupno/ *Total*	7.159	6.041	5.187	854	611	243	1.118	51	120	542	62	343
	35-44	Muški/ *Male*	3.327	2.954	2.569	385	286	99	373	19	78	6	43	227
	35-44	Ženski/ *Female*	3.832	3.087	2.618	469	325	144	745	32	42	536	19	116
	45-54	Ukupno/ *Total*	7.786	5.968	5.098	870	733	137	1.818	12	622	676	108	400
	45-54	Muški/ *Male*	3.560	2.892	2.505	387	351	36	668	5	307	14	68	274
	45-54	Ženski/ *Female*	4.226	3.076	2.593	483	382	101	1.150	7	315	662	40	126
	55-64	Ukupno/ *Total*	8.636	4.215	3.753	462	416	46	4.421	7	3.133	768	80	433
	55-64	Muški/ *Male*	3.805	2.212	1.962	250	233	17	1.593	1	1.269	11	45	267
	55-64	Ženski/ *Female*	4.831	2.003	1.791	212	183	29	2.828	6	1.864	757	35	166

nastavak/*continued*

Teritorija	Starosna grupa	Spol	Radno sposobno stanovništvo	Radna snaga					Ekonomski neaktivni					
				Ukupno	Zaposleni	Nezaposleni			Ukupno	Učenici/studenti (15 i više godina)	Penzioneri	Osobe koje obavljaju kućne poslove	Nesposobni za rad	Ostali
						Ukupno	Radili ranije	Bez radnog iskustva						
Area	*Age group*	*Sex*	*Working age population*	*Labour force*					*Economically inactive*					
				Total	*Employees*	*Unemployed*			*Total*	*Pupils/students (15 years of age and over)*	*Retired persons*	*Housewife/person performing household duties*	*Unable to work*	*Others*
CENTAR SARAJEVO	65+	Ukupno/ *Total*	9.928	350	338	12	9	3	9.578	-	8.696	641	71	170
	65+	Muški/ *Male*	3.972	240	233	7	5	2	3.732	-	3.639	4	20	69
	65+	Ženski/ *Female*	5.956	110	105	5	4	1	5.846	-	5.057	637	51	101
HADŽIĆI	Ukupno/ *Total*	Ukupno/ *Total*	19.787	9.367	6.957	2.410	1.332	1.078	10.420	1.715	3.538	3.382	589	1.196
	Ukupno/ *Total*	Muški/ *Male*	9.784	5.936	4.564	1.372	847	525	3.848	841	1.971	23	317	696
	Ukupno/ *Total*	Ženski/ *Female*	10.003	3.431	2.393	1.038	485	553	6.572	874	1.567	3.359	272	500
	15-24	Ukupno/ *Total*	3.471	1.355	742	613	153	460	2.116	1.618	6	152	42	298
	15-24	Muški/ *Male*	1.861	862	475	387	104	283	999	799	5	1	26	168
	15-24	Ženski/ *Female*	1.610	493	267	226	49	177	1.117	819	1	151	16	130
	25-34	Ukupno/ *Total*	3.669	2.740	2.043	697	387	310	929	86	8	545	84	206
	25-34	Muški/ *Male*	1.908	1.688	1.322	366	221	145	220	38	5	4	52	121
	25-34	Ženski/ *Female*	1.761	1.052	721	331	166	165	709	48	3	541	32	85
	35-44	Ukupno/ *Total*	3.298	2.259	1.772	487	297	190	1.039	10	110	664	103	152
	35-44	Muški/ *Male*	1.657	1.402	1.163	239	179	60	255	3	80	5	66	101
	35-44	Ženski/ *Female*	1.641	857	609	248	118	130	784	7	30	659	37	51
	45-54	Ukupno/ *Total*	3.798	2.124	1.677	447	350	97	1.674	-	428	857	142	247
	45-54	Muški/ *Male*	1.847	1.376	1.127	249	225	24	471	-	234	5	89	143
	45-54	Ženski/ *Female*	1.951	748	550	198	125	73	1.203	-	194	852	53	104
	55-64	Ukupno/ *Total*	2.993	810	646	164	145	19	2.183	1	1.132	749	102	199
	55-64	Muški/ *Male*	1.443	561	432	129	118	11	882	1	684	4	59	134
	55-64	Ženski/ *Female*	1.550	249	214	35	27	8	1.301	-	448	745	43	65
	65+	Ukupno/ *Total*	2.558	79	77	2	-	2	2.479	-	1.854	415	116	94
	65+	Muški/ *Male*	1.068	47	45	2	-	2	1.021	-	963	4	25	29
	65+	Ženski/ *Female*	1.490	32	32	-	-	-	1.458	-	891	411	91	65

nastavak/*continued*

Teritorija	Starosna grupa	Spol	Radno sposobno stanovništvo	Radna snaga					Ekonomski neaktivni					
				Ukupno	Zaposleni	Nezaposleni			Ukupno	Učenici/studenti (15 i više godina)	Penzioneri	Osobe koje obavljaju kućne poslove	Nesposobni za rad	Ostali
						Ukupno	Radili ranije	Bez radnog iskustva						
Area	*Age group*	*Sex*	*Working age population*	*Labour force*					*Economically inactive*					
				Total	*Employees*	*Unemployed*			*Total*	*Pupils/students (15 years of age and over)*	*Retired persons*	*Housewife/person performing household duties*	*Unable to work*	*Others*
	Ukupno/ *Total*	Ukupno/ *Total*	55.476	27.587	20.725	6.862	4.126	2.736	27.889	6.365	10.584	6.682	684	3.574
	Ukupno/ *Total*	Muški/ *Male*	26.573	15.604	12.044	3.560	2.220	1.340	10.969	3.063	5.263	34	324	2.285
	Ukupno/ *Total*	Ženski/ *Female*	28.903	11.983	8.681	3.302	1.906	1.396	16.920	3.302	5.321	6.648	360	1.289
	15-24	Ukupno/ *Total*	9.376	2.690	1.394	1.296	333	963	6.686	5.761	7	180	28	710
	15-24	Muški/ *Male*	4.866	1.595	803	792	187	605	3.271	2.800	4	3	23	441
	15-24	Ženski/ *Female*	4.510	1.095	591	504	146	358	3.415	2.961	3	177	5	269
	25-34	Ukupno/ *Total*	10.652	8.259	6.226	2.033	1.153	880	2.393	516	26	1.021	64	766
	25-34	Muški/ *Male*	5.252	4.486	3.485	1.001	573	428	766	233	16	6	37	474
	25-34	Ženski/ *Female*	5.400	3.773	2.741	1.032	580	452	1.627	283	10	1.015	27	292
	35-44	Ukupno/ *Total*	9.330	7.099	5.656	1.443	935	508	2.231	50	217	1.279	106	579
ILIDŽA	35-44	Muški/ *Male*	4.453	3.856	3.200	656	468	188	597	12	132	5	62	386
	35-44	Ženski/ *Female*	4.877	3.243	2.456	787	467	320	1.634	38	85	1.274	44	193
	45-54	Ukupno/ *Total*	9.870	6.519	5.080	1.439	1.137	302	3.351	17	934	1.552	130	718
	45-54	Muški/ *Male*	4.824	3.783	3.052	731	638	93	1.041	9	426	12	85	509
	45-54	Ženski/ *Female*	5.046	2.736	2.028	708	499	209	2.310	8	508	1.540	45	209
	55-64	Ukupno/ *Total*	8.487	2.885	2.256	629	552	77	5.602	21	3.303	1.592	127	559
	55-64	Muški/ *Male*	3.909	1.793	1.427	366	342	24	2.116	9	1.647	7	68	385
	55-64	Ženski/ *Female*	4.578	1.092	829	263	210	53	3.486	12	1.656	1.585	59	174
	65+	Ukupno/ *Total*	7.761	135	113	22	16	6	7.626	-	6.097	1.058	229	242
	65+	Muški/ *Male*	3.269	91	77	14	12	2	3.178	-	3.038	1	49	90
	65+	Ženski/ *Female*	4.492	44	36	8	4	4	4.448	-	3.059	1.057	180	152
	Ukupno/ *Total*	Ukupno/ *Total*	16.278	6.990	4.498	2.492	1.075	1.417	9.288	1.586	3.194	2.915	291	1.302
ILIJAŠ	Ukupno/ *Total*	Muški/ *Male*	7.705	4.436	3.027	1.409	685	724	3.269	722	1.504	10	150	883
	Ukupno/ *Total*	Ženski/ *Female*	8.573	2.554	1.471	1.083	390	693	6.019	864	1.690	2.905	141	419

nastavak/*continued*

Teritorija	Starosna grupa	Spol	Radno sposobno stanovništvo	Radna snaga					Ekonomski neaktivni					
				Ukupno	Zaposleni	Nezaposleni			Ukupno	Učenici/studenti (15 i više godina)	Penzioneri	Osobe koje obavljaju kućne poslove	Nesposobni za rad	Ostali
						Ukupno	Radili ranije	Bez radnog iskustva						
Area	*Age group*	*Sex*	*Working age population*	*Labour force*					*Economically inactive*					
				Total	*Employees*	*Unemployed*			*Total*	*Pupils/students (15 years of age and over)*	*Retired persons*	*Housewife/person performing household duties*	*Unable to work*	*Others*
ILIJAŠ	15-24	Ukupno/ *Total*	3.017	1.075	452	623	112	511	1.942	1.490	3	128	15	306
	15-24	Muški/ *Male*	1.542	661	287	374	63	311	881	688	2	2	7	182
	15-24	Ženski/ *Female*	1.475	414	165	249	49	200	1.061	802	1	126	8	124
	25-34	Ukupno/ *Total*	3.018	2.157	1.448	709	300	409	861	88	7	483	29	254
	25-34	Muški/ *Male*	1.526	1.311	935	376	168	208	215	34	3	1	16	161
	25-34	Ženski/ *Female*	1.492	846	513	333	132	201	646	54	4	482	13	93
	35-44	Ukupno/ *Total*	2.721	1.662	1.131	531	214	317	1.059	4	149	624	44	238
	35-44	Muški/ *Male*	1.340	1.060	791	269	129	140	280	-	44	3	32	201
	35-44	Ženski/ *Female*	1.381	602	340	262	85	177	779	4	105	621	12	37
	45-54	Ukupno/ *Total*	2.946	1.493	1.051	442	316	126	1.453	2	467	694	58	232
	45-54	Muški/ *Male*	1.345	978	721	257	217	40	367	-	159	1	40	167
	45-54	Ženski/ *Female*	1.601	515	330	185	99	86	1.086	2	308	693	18	65
	55-64	Ukupno/ *Total*	2.463	568	385	183	132	51	1.895	2	992	659	52	190
	55-64	Muški/ *Male*	1.103	406	275	131	108	23	697	-	533	2	24	138
	55-64	Ženski/ *Female*	1.360	162	110	52	24	28	1.198	2	459	657	28	52
	65+	Ukupno/ *Total*	2.113	35	31	4	1	3	2.078	-	1.576	327	93	82
	65+	Muški/ *Male*	849	20	18	2	-	2	829	-	763	1	31	34
	65+	Ženski/ *Female*	1.264	15	13	2	1	1	1.249	-	813	326	62	48
NOVI GRAD SARAJEVO	Ukupno/ *Total*	Ukupno/ *Total*	99.792	51.040	39.699	11.341	6.892	4.449	48.752	9.598	22.430	9.846	1.128	5.750
	Ukupno/ *Total*	Muški/ *Male*	46.109	27.233	21.641	5.592	3.508	2.084	18.876	4.453	10.186	93	578	3.566
	Ukupno/ *Total*	Ženski/ *Female*	53.683	23.807	18.058	5.749	3.384	2.365	29.876	5.145	12.244	9.753	550	2.184
	15-24	Ukupno/ *Total*	14.037	4.094	2.082	2.012	558	1.454	9.943	8.539	9	273	52	1.070
	15-24	Muški/ *Male*	6.987	2.298	1.148	1.150	315	835	4.689	4.005	7	5	26	646
	15-24	Ženski/ *Female*	7.050	1.796	934	862	243	619	5.254	4.534	2	268	26	424

nastavak/*continued*

Teritorija	Starosna grupa	Spol	Radno sposobno stanovništvo	Radna snaga					Ekonomski neaktivni					
				Ukupno	Zaposleni	Nezaposleni			Ukupno	Učenici/studenti (15 i više godina)	Penzioneri	Osobe koje obavljaju kućne poslove	Nesposobni za rad	Ostali
						Ukupno	Radili ranije	Bez radnog iskustva						
Area	*Age group*	*Sex*	*Working age population*	*Labour force*					*Economically inactive*					
				Total	*Employees*	*Unemployed*			*Total*	*Pupils/students (15 years of age and over)*	*Retired persons*	*Housewife/person performing household duties*	*Unable to work*	*Others*
	25-34	Ukupno/ *Total*	19.497	15.530	11.751	3.779	2.116	1.663	3.967	957	41	1.517	128	1.324
	25-34	Muški/ *Male*	9.351	8.018	6.226	1.792	1.003	789	1.333	403	25	18	83	804
	25-34	Ženski/ *Female*	10.146	7.512	5.525	1.987	1.113	874	2.634	554	16	1.499	45	520
	35-44	Ukupno/ *Total*	17.240	13.751	11.315	2.436	1.657	779	3.489	81	345	1.846	189	1.028
	35-44	Muški/ *Male*	8.338	7.283	6.197	1.086	784	302	1.055	33	222	17	114	669
	35-44	Ženski/ *Female*	8.902	6.468	5.118	1.350	873	477	2.434	48	123	1.829	75	359
	45-54	Ukupno/ *Total*	16.689	11.592	9.412	2.180	1.767	413	5.097	15	1.650	2.190	239	1.003
NOVI GRAD SARAJEVO	45-54	Muški/ *Male*	7.853	6.217	5.163	1.054	939	115	1.636	8	769	23	150	686
	45-54	Ženski/ *Female*	8.836	5.375	4.249	1.126	828	298	3.461	7	881	2.167	89	317
	55-64	Ukupno/ *Total*	16.570	5.795	4.897	898	766	132	10.775	6	7.118	2.501	221	929
	55-64	Muški/ *Male*	7.235	3.236	2.745	491	453	38	3.999	4	3.242	26	125	602
	55-64	Ženski/ *Female*	9.335	2.559	2.152	407	313	94	6.776	2	3.876	2.475	96	327
	65+	Ukupno/ *Total*	15.759	278	242	36	28	8	15.481	-	13.267	1.519	299	396
	65+	Muški/ *Male*	6.345	181	162	19	14	5	6.164	-	5.921	4	80	159
	65+	Ženski/ *Female*	9.414	97	80	17	14	3	9.317	-	7.346	1.515	219	237
	Ukupno/ *Total*	Ukupno/ *Total*	55.946	29.293	24.396	4.897	3.276	1.621	26.653	5.638	13.970	3.509	432	3.104
	Ukupno/ *Total*	Muški/ *Male*	25.028	14.452	12.149	2.303	1.558	745	10.576	2.682	5.848	43	229	1.774
	Ukupno/ *Total*	Ženski/ *Female*	30.918	14.841	12.247	2.594	1.718	876	16.077	2.956	8.122	3.466	203	1.330
	15-24	Ukupno/ *Total*	7.490	1.913	1.159	754	218	536	5.577	4.893	5	97	26	556
NOVO SARAJEVO	15-24	Muški/ *Male*	3.744	1.039	616	423	121	302	2.705	2.353	4	3	14	331
	15-24	Ženski/ *Female*	3.746	874	543	331	97	234	2.872	2.540	1	94	12	225
	25-34	Ukupno/ *Total*	10.492	8.639	6.966	1.673	1.037	636	1.853	663	22	435	42	691
	25-34	Muški/ *Male*	4.887	4.189	3.409	780	492	288	698	294	12	6	19	367
	25-34	Ženski/ *Female*	5.605	4.450	3.557	893	545	348	1.155	369	10	429	23	324

nastavak/*continued*

Teritorija	Starosna grupa	Spol	Radno sposobno stanovništvo	Radna snaga					Ekonomski neaktivni					
				Ukupno	Zaposleni	Nezaposleni			Ukupno	Učenici/studenti (15 i više godina)	Penzioneri	Osobe koje obavljaju kućne poslove	Nesposobni za rad	Ostali
						Ukupno	Radili ranije	Bez radnog iskustva						
Area	*Age group*	*Sex*	*Working age population*	*Labour force*					*Economically inactive*					
				Total	*Employees*	*Unemployed*			*Total*	*Pupils/students (15 years of age and over)*	*Retired persons*	*Housewife/person performing household duties*	*Unable to work*	*Others*
NOVO SARAJEVO	35-44	Ukupno/ *Total*	8.734	7.374	6.383	991	719	272	1.360	62	161	567	76	494
	35-44	Muški/ *Male*	4.005	3.531	3.112	419	315	104	474	23	86	10	48	307
	35-44	Ženski/ *Female*	4.729	3.843	3.271	572	404	168	886	39	75	557	28	187
	45-54	Ukupno/ *Total*	9.398	7.010	6.027	983	859	124	2.388	15	869	808	111	585
	45-54	Muški/ *Male*	4.292	3.406	2.963	443	412	31	886	9	446	9	66	356
	45-54	Ženski/ *Female*	5.106	3.604	3.064	540	447	93	1.502	6	423	799	45	229
	55-64	Ukupno/ *Total*	9.169	4.098	3.610	488	439	49	5.071	5	3.548	871	96	551
	55-64	Muški/ *Male*	4.047	2.117	1.882	235	217	18	1.930	3	1.508	12	64	343
	55-64	Ženski/ *Female*	5.122	1.981	1.728	253	222	31	3.141	2	2.040	859	32	208
	65+	Ukupno/ *Total*	10.663	259	251	8	4	4	10.404	-	9.365	731	81	227
	65+	Muški/ *Male*	4.053	170	167	3	1	2	3.883	-	3.792	3	18	70
	65+	Ženski/ *Female*	6.610	89	84	5	3	2	6.521	-	5.573	728	63	157
STARI GRAD SARAJEVO	Ukupno/ *Total*	Ukupno/ *Total*	31.979	15.749	12.767	2.982	1.847	1.135	16.230	3.130	8.041	2.616	340	2.103
	Ukupno/ *Total*	Muški/ *Male*	14.920	8.336	6.783	1.553	970	583	6.584	1.483	3.605	27	196	1.273
	Ukupno/ *Total*	Ženski/ *Female*	17.059	7.413	5.984	1.429	877	552	9.646	1.647	4.436	2.589	144	830
	15-24	Ukupno/ *Total*	4.479	1.288	813	475	120	355	3.191	2.743	9	54	12	373
	15-24	Muški/ *Male*	2.287	741	457	284	71	213	1.546	1.313	3	-	8	222
	15-24	Ženski/ *Female*	2.192	547	356	191	49	142	1.645	1.430	6	54	4	151
	25-34	Ukupno/ *Total*	5.554	4.392	3.388	1.004	552	452	1.162	353	21	302	26	460
	25-34	Muški/ *Male*	2.711	2.267	1.752	515	288	227	444	154	12	5	17	256
	25-34	Ženski/ *Female*	2.843	2.125	1.636	489	264	225	718	199	9	297	9	204
	35-44	Ukupno/ *Total*	4.549	3.619	3.050	569	394	175	930	27	75	436	56	336
	35-44	Muški/ *Male*	2.204	1.869	1.590	279	190	89	335	14	50	7	40	224
	35-44	Ženski/ *Female*	2.345	1.750	1.460	290	204	86	595	13	25	429	16	112

nastavak/*continued*

Teritorija	Starosna grupa	Spol	Radno sposobno stanovništvo	Radna snaga					Ekonomski neaktivni					
				Ukupno	Zaposleni	Nezaposleni			Ukupno	Učenici/studenti (15 i više godina)	Penzioneri	Osobe koje obavljaju kućne poslove	Nesposobni za rad	Ostali
						Ukupno	Radili ranije	Bez radnog iskustva						
Area	*Age group*	*Sex*	*Working age population*	*Labour force*					*Economically inactive*					
				Total	*Employees*	*Unemployed*			*Total*	*Pupils/students (15 years of age and over)*	*Retired persons*	*Housewife/person performing household duties*	*Unable to work*	*Others*
STARI GRAD SARAJEVO	45-54	Ukupno/ *Total*	5.382	3.833	3.235	598	479	119	1.549	4	457	603	83	402
	45-54	Muški/ *Male*	2.477	1.931	1.661	270	230	40	546	1	233	4	52	256
	45-54	Ženski/ *Female*	2.905	1.902	1.574	328	249	79	1.003	3	224	599	31	146
	55-64	Ukupno/ *Total*	6.061	2.443	2.117	326	294	32	3.618	3	2.488	687	76	364
	55-64	Muški/ *Male*	2.848	1.416	1.217	199	186	13	1.432	1	1.124	8	54	245
	55-64	Ženski/ *Female*	3.213	1.027	900	127	108	19	2.186	2	1.364	679	22	119
	65+	Ukupno/ *Total*	5.954	174	164	10	8	2	5.780	-	4.991	534	87	168
	65+	Muški/ *Male*	2.393	112	106	6	5	1	2.281	-	2.183	3	25	70
	65+	Ženski/ *Female*	3.561	62	58	4	3	1	3.499	-	2.808	531	62	98
TRNOVO - FBiH	Ukupno/ *Total*	Ukupno/ *Total*	1.372	501	388	113	58	55	871	72	401	279	39	80
	Ukupno/ *Total*	Muški/ *Male*	679	335	271	64	35	29	344	23	257	1	9	54
	Ukupno/ *Total*	Ženski/ *Female*	693	166	117	49	23	26	527	49	144	278	30	26
	15-24	Ukupno/ *Total*	127	44	19	25	2	23	83	69	-	4	-	10
	15-24	Muški/ *Male*	61	32	15	17	1	16	29	22	-	-	-	7
	15-24	Ženski/ *Female*	66	12	4	8	1	7	54	47	-	4	-	3
	25-34	Ukupno/ *Total*	142	108	82	26	10	16	34	3	1	9	-	21
	25-34	Muški/ *Male*	80	66	55	11	3	8	14	1	-	-	-	13
	25-34	Ženski/ *Female*	62	42	27	15	7	8	20	2	1	9	-	8
	35-44	Ukupno/ *Total*	144	98	77	21	11	10	46	-	5	25	4	12
	35-44	Muški/ *Male*	81	67	53	14	9	5	14	-	3	-	2	9
	35-44	Ženski/ *Female*	63	31	24	7	2	5	32	-	2	25	2	3
	45-54	Ukupno/ *Total*	200	133	110	23	18	5	67	-	16	38	1	12
	45-54	Muški/ *Male*	110	91	78	13	13	-	19	-	11	-	-	8
	45-54	Ženski/ *Female*	90	42	32	10	5	5	48	-	5	38	1	4

nastavak/*continued*

Teritorija	Starosna grupa	Spol	Radno sposobno stanovništvo	Radna snaga					Ekonomski neaktivni					
				Ukupno	Zaposleni	Nezaposleni			Ukupno	Učenici/studenti (15 i više godina)	Penzioneri	Osobe koje obavljaju kućne poslove	Nesposobni za rad	Ostali
						Ukupno	Radili ranije	Bez radnog iskustva						
Area	*Age group*	*Sex*	*Working age population*	*Labour force*					*Economically inactive*					
				Total	*Employees*	*Unemployed*			*Total*	*Pupils/students (15 years of age and over)*	*Retired persons*	*Housewife/person performing household duties*	*Unable to work*	*Others*
TRNOVO - FBiH	55-64	Ukupno/ *Total*	365	88	72	16	15	1	277	-	145	114	6	12
	55-64	Muški/ *Male*	156	57	49	8	8	-	99	-	89	1	-	9
	55-64	Ženski/ *Female*	209	31	23	8	7	1	178	-	56	113	6	3
	65+	Ukupno/ *Total*	394	30	28	2	2	-	364	-	234	89	28	13
	65+	Muški/ *Male*	191	22	21	1	1	-	169	-	154	-	7	8
	65+	Ženski/ *Female*	203	8	7	1	1	-	195	-	80	89	21	5
VOGOŠĆA	Ukupno/ *Total*	Ukupno/ *Total*	21.934	11.068	8.335	2.733	1.574	1.159	10.866	2.420	4.213	2.584	265	1.384
	Ukupno/ *Total*	Muški/ *Male*	10.332	6.210	4.842	1.368	848	520	4.122	1.155	1.973	21	141	832
	Ukupno/ *Total*	Ženski/ *Female*	11.602	4.858	3.493	1.365	726	639	6.744	1.265	2.240	2.563	124	552
	15-24	Ukupno/ *Total*	3.732	1.157	604	553	137	416	2.575	2.189	5	85	9	287
	15-24	Muški/ *Male*	1.940	697	369	328	83	245	1.243	1.061	3	5	7	167
	15-24	Ženski/ *Female*	1.792	460	235	225	54	171	1.332	1.128	2	80	2	120
	25-34	Ukupno/ *Total*	4.420	3.445	2.564	881	483	398	975	213	14	404	33	311
	25-34	Muški/ *Male*	2.159	1.858	1.434	424	240	184	301	88	8	2	24	179
	25-34	Ženski/ *Female*	2.261	1.587	1.130	457	243	214	674	125	6	402	9	132
	35-44	Ukupno/ *Total*	3.750	2.837	2.285	552	343	209	913	14	152	486	42	219
	35-44	Muški/ *Male*	1.812	1.566	1.329	237	171	66	246	5	65	4	28	144
	35-44	Ženski/ *Female*	1.938	1.271	956	315	172	143	667	9	87	482	14	75
	45-54	Ukupno/ *Total*	3.898	2.441	1.932	509	402	107	1.457	1	536	634	50	236
	45-54	Muški/ *Male*	1.772	1.351	1.117	234	216	18	421	1	236	3	29	152
	45-54	Ženski/ *Female*	2.126	1.090	815	275	186	89	1.036	-	300	631	21	84
	55-64	Ukupno/ *Total*	3.498	1.137	902	235	206	29	2.361	3	1.457	618	56	227
	55-64	Muški/ *Male*	1.559	701	559	142	135	7	858	-	676	6	35	141
	55-64	Ženski/ *Female*	1.939	436	343	93	71	22	1.503	3	781	612	21	86

nastavak/*continued*

Teritorija	Starosna grupa	Spol	Radno sposobno stanovništvo	Radna snaga					Ekonomski neaktivni					
				Ukupno	Zaposleni	Nezaposleni			Ukupno	Učenici/studenti (15 i više godina)	Penzioneri	Osobe koje obavljaju kućne poslove	Nesposobni za rad	Ostali
						Ukupno	Radili ranije	Bez radnog iskustva						
Area	*Age group*	*Sex*	*Working age population*	*Labour force*					*Economically inactive*					
				Total	*Employees*	*Unemployed*			*Total*	*Pupils/students (15 years of age and over)*	*Retired persons*	*Housewife/person performing household duties*	*Unable to work*	*Others*
						Total	*Had worked before*	*Without working experience*						
VOGOŠĆA	65+	Ukupno/ *Total*	2.636	51	48	3	3	-	2.585	-	2.049	357	75	104
	65+	Muški/ *Male*	1.090	37	34	3	3	-	1.053	-	985	1	18	49
	65+	Ženski/ *Female*	1.546	14	14	-	-	-	1.532	-	1.064	356	57	55
KANTON 10 *CANTON 10*	Ukupno/ *Total*	Ukupno/ *Total*	72.250	31.110	24.516	6.594	3.184	3.410	41.140	7.578	16.616	9.905	1.109	5.932
	Ukupno/ *Total*	Muški/ *Male*	36.209	19.047	15.227	3.820	1.924	1.896	17.162	3.600	8.939	138	507	3.978
	Ukupno/ *Total*	Ženski/ *Female*	36.041	12.063	9.289	2.774	1.260	1.514	23.978	3.978	7.677	9.767	602	1.954
	15-24	Ukupno/ *Total*	11.142	2.819	1.550	1.269	196	1.073	8.323	6.892	19	219	51	1.142
	15-24	Muški/ *Male*	5.688	1.721	926	795	130	665	3.967	3.228	12	11	39	677
	15-24	Ženski/ *Female*	5.454	1.098	624	474	66	408	4.356	3.664	7	208	12	465
	25-34	Ukupno/ *Total*	10.782	7.669	5.896	1.773	690	1.083	3.113	643	24	1.223	62	1.161
	25-34	Muški/ *Male*	5.713	4.525	3.544	981	383	598	1.188	346	13	26	41	762
	25-34	Ženski/ *Female*	5.069	3.144	2.352	792	307	485	1.925	297	11	1.197	21	399
	35-44	Ukupno/ *Total*	11.798	8.351	6.819	1.532	775	757	3.447	34	328	1.921	116	1.048
	35-44	Muški/ *Male*	6.148	5.000	4.203	797	417	380	1.148	21	285	22	67	753
	35-44	Ženski/ *Female*	5.650	3.351	2.616	735	358	377	2.299	13	43	1.899	49	295
	45-54	Ukupno/ *Total*	12.615	7.811	6.419	1.392	993	399	4.804	8	1.153	2.342	175	1.126
	45-54	Muški/ *Male*	6.704	4.807	4.017	790	589	201	1.897	5	824	37	120	911
	45-54	Ženski/ *Female*	5.911	3.004	2.402	602	404	198	2.907	3	329	2.305	55	215
	55-64	Ukupno/ *Total*	11.020	3.980	3.373	607	515	92	7.040	1	3.867	2.089	207	876
	55-64	Muški/ *Male*	5.690	2.714	2.270	444	395	49	2.976	-	2.128	32	137	679
	55-64	Ženski/ *Female*	5.330	1.266	1.103	163	120	43	4.064	1	1.739	2.057	70	197
	65+	Ukupno/ *Total*	14.893	480	459	21	15	6	14.413	-	11.225	2.111	498	579
	65+	Muški/ *Male*	6.266	280	267	13	10	3	5.986	-	5.677	10	103	196
	65+	Ženski/ *Female*	8.627	200	192	8	5	3	8.427	-	5.548	2.101	395	383

nastavak/*continued*

Teritorija	Starosna grupa	Spol	Radno sposobno stanovništvo	Radna snaga					Ekonomski neaktivni					
				Ukupno	Zaposleni	Nezaposleni			Ukupno	Učenici/studenti (15 i više godina)	Penzioneri	Osobe koje obavljaju kućne poslove	Nesposobni za rad	Ostali
						Ukupno	Radili ranije	Bez radnog iskustva						
Area	*Age group*	*Sex*	*Working age population*	*Labour force*					*Economically inactive*					
				Total	*Employees*	*Unemployed*			*Total*	*Pupils/students (15 years of age and over)*	*Retired persons*	*Housewife/person performing household duties*	*Unable to work*	*Others*
BOSANSKO GRAHOVO	Ukupno/ *Total*	Ukupno/ *Total*	2.264	726	503	223	128	95	1.538	77	798	314	75	274
	Ukupno/ *Total*	Muški/ *Male*	1.194	500	352	148	92	56	694	33	415	7	39	200
	Ukupno/ *Total*	Ženski/ *Female*	1.070	226	151	75	36	39	844	44	383	307	36	74
	15-24	Ukupno/ *Total*	144	49	22	27	-	27	95	70	-	6	-	19
	15-24	Muški/ *Male*	67	29	14	15	-	15	38	30	-	-	-	8
	15-24	Ženski/ *Female*	77	20	8	12	-	12	57	40	-	6	-	11
	25-34	Ukupno/ *Total*	234	149	103	46	18	28	85	5	3	24	3	50
	25-34	Muški/ *Male*	142	98	67	31	12	19	44	2	2	-	3	37
	25-34	Ženski/ *Female*	92	51	36	15	6	9	41	3	1	24	-	13
	35-44	Ukupno/ *Total*	243	163	115	48	25	23	80	2	2	32	5	39
	35-44	Muški/ *Male*	154	114	85	29	16	13	40	1	2	-	4	33
	35-44	Ženski/ *Female*	89	49	30	19	9	10	40	1	-	32	1	6
	45-54	Ukupno/ *Total*	365	175	125	50	38	12	190	-	26	78	10	76
	45-54	Muški/ *Male*	223	127	92	35	26	9	96	-	18	5	8	65
	45-54	Ženski/ *Female*	142	48	33	15	12	3	94	-	8	73	2	11
	55-64	Ukupno/ *Total*	463	157	109	48	44	4	306	-	166	64	19	57
	55-64	Muški/ *Male*	264	115	79	36	36	-	149	-	87	2	12	48
	55-64	Ženski/ *Female*	199	42	30	12	8	4	157	-	79	62	7	9
	65+	Ukupno/ *Total*	815	33	29	4	3	1	782	-	601	110	38	33
	65+	Muški/ *Male*	344	17	15	2	2	-	327	-	306	-	12	9
	65+	Ženski/ *Female*	471	16	14	2	1	1	455	-	295	110	26	24
DRVAR	Ukupno/ *Total*	Ukupno/ *Total*	6.308	2.331	1.329	1.002	639	363	3.977	354	2.140	720	94	669
	Ukupno/ *Total*	Muški/ *Male*	3.090	1.425	863	562	365	197	1.665	172	938	32	47	476
	Ukupno/ *Total*	Ženski/ *Female*	3.218	906	466	440	274	166	2.312	182	1.202	688	47	193

nastavak/*continued*

Teritorija	Starosna grupa	Spol	Radno sposobno stanovništvo	Radna snaga					Ekonomski neaktivni					
				Ukupno	Zaposleni	Nezaposleni			Ukupno	Učenici/studenti (15 i više godina)	Penzioneri	Osobe koje obavljaju kućne poslove	Nesposobni za rad	Ostali
						Ukupno	Radili ranije	Bez radnog iskustva						
Area	*Age group*	*Sex*	*Working age population*	*Labour force*					*Economically inactive*					
				Total	*Employees*	*Unemployed*			*Total*	*Pupils/students (15 years of age and over)*	*Retired persons*	*Housewife/person performing household duties*	*Unable to work*	*Others*
DRVAR	15-24	Ukupno/ *Total*	618	202	93	109	11	98	416	313	-	15	5	83
	15-24	Muški/ *Male*	336	130	57	73	6	67	206	152	-	1	1	52
	15-24	Ženski/ *Female*	282	72	36	36	5	31	210	161	-	14	4	31
	25-34	Ukupno/ *Total*	736	492	278	214	105	109	244	38	3	84	6	113
	25-34	Muški/ *Male*	409	300	185	115	58	57	109	18	2	1	4	84
	25-34	Ženski/ *Female*	327	192	93	99	47	52	135	20	1	83	2	29
	35-44	Ukupno/ *Total*	822	581	322	259	150	109	241	1	11	96	16	117
	35-44	Muški/ *Male*	454	346	213	133	78	55	108	1	4	3	8	92
	35-44	Ženski/ *Female*	368	235	109	126	72	54	133	-	7	93	8	25
	45-54	Ukupno/ *Total*	949	609	360	249	213	36	340	2	51	150	17	120
	45-54	Muški/ *Male*	503	356	233	123	112	11	147	1	23	9	13	101
	45-54	Ženski/ *Female*	446	253	127	126	101	25	193	1	28	141	4	19
	55-64	Ukupno/ *Total*	1.136	407	238	169	158	11	729	-	366	191	22	150
	55-64	Muški/ *Male*	565	277	160	117	110	7	288	-	149	14	13	112
	55-64	Ženski/ *Female*	571	130	78	52	48	4	441	-	217	177	9	38
	65+	Ukupno/ *Total*	2.047	40	38	2	2	-	2.007	-	1.709	184	28	86
	65+	Muški/ *Male*	823	16	15	1	1	-	807	-	760	4	8	35
	65+	Ženski/ *Female*	1.224	24	23	1	1	-	1.200	-	949	180	20	51
GLAMOČ	Ukupno/ *Total*	Ukupno/ *Total*	3.357	1.370	1.177	193	106	87	1.987	204	923	488	71	301
	Ukupno/ *Total*	Muški/ *Male*	1.683	899	794	105	62	43	784	87	477	-	35	185
	Ukupno/ *Total*	Ženski/ *Female*	1.674	471	383	88	44	44	1.203	117	446	488	36	116
	15-24	Ukupno/ *Total*	362	103	77	26	3	23	259	188	1	9	1	60
	15-24	Muški/ *Male*	175	60	46	14	2	12	115	83	1	-	-	31
	15-24	Ženski/ *Female*	187	43	31	12	1	11	144	105	-	9	1	29

nastavak/*continued*

Teritorija	Starosna grupa	Spol	Radno sposobno stanovništvo	Radna snaga					Ekonomski neaktivni					
				Ukupno	Zaposleni	Nezaposleni			Ukupno	Učenici/studenti (15 i više godina)	Penzioneri	Osobe koje obavljaju kućne poslove	Nesposobni za rad	Ostali
						Ukupno	Radili ranije	Bez radnog iskustva						
Area	*Age group*	*Sex*	*Working age population*	*Labour force*					*Economically inactive*					
				Total	*Employees*	*Unemployed*			*Total*	*Pupils/students (15 years of age and over)*	*Retired persons*	*Housewife/person performing household duties*	*Unable to work*	*Others*
GLAMOČ	25-34	Ukupno/ *Total*	415	302	238	64	26	38	113	15	2	50	2	44
	25-34	Muški/ *Male*	207	174	148	26	10	16	33	4	1	-	2	26
	25-34	Ženski/ *Female*	208	128	90	38	16	22	80	11	1	50	-	18
	35-44	Ukupno/ *Total*	490	324	284	40	27	13	166	1	9	80	10	66
	35-44	Muški/ *Male*	281	224	199	25	18	7	57	-	8	-	8	41
	35-44	Ženski/ *Female*	209	100	85	15	9	6	109	1	1	80	2	25
	45-54	Ukupno/ *Total*	504	327	284	43	34	9	177	-	30	74	10	63
	45-54	Muški/ *Male*	291	225	200	25	20	5	66	-	14	-	8	44
	45-54	Ženski/ *Female*	213	102	84	18	14	4	111	-	16	74	2	19
	55-64	Ukupno/ *Total*	568	248	231	17	15	2	320	-	147	124	17	32
	55-64	Muški/ *Male*	285	174	162	12	11	1	111	-	75	-	11	25
	55-64	Ženski/ *Female*	283	74	69	5	4	1	209	-	72	124	6	7
	65+	Ukupno/ *Total*	1.018	66	63	3	1	2	952	-	734	151	31	36
	65+	Muški/ *Male*	444	42	39	3	1	2	402	-	378	-	6	18
	65+	Ženski/ *Female*	574	24	24	-	-	-	550	-	356	151	25	18
KUPRES - FBiH	Ukupno/ *Total*	Ukupno/ *Total*	4.362	1.980	1.681	299	172	127	2.382	596	813	550	78	345
	Ukupno/ *Total*	Muški/ *Male*	2.186	1.200	1.044	156	86	70	986	280	456	6	30	214
	Ukupno/ *Total*	Ženski/ *Female*	2.176	780	637	143	86	57	1.396	316	357	544	48	131
	15-24	Ukupno/ *Total*	705	136	91	45	11	34	569	512	2	7	2	46
	15-24	Muški/ *Male*	351	82	57	25	5	20	269	240	2	-	1	26
	15-24	Ženski/ *Female*	354	54	34	20	6	14	300	272	-	7	1	20
	25-34	Ukupno/ *Total*	604	398	327	71	35	36	206	79	-	59	5	63
	25-34	Muški/ *Male*	309	233	192	41	21	20	76	35	-	2	1	38
	25-34	Ženski/ *Female*	295	165	135	30	14	16	130	44	-	57	4	25

nastavak/*continued*

Teritorija	Starosna grupa	Spol	Radno sposobno stanovništvo	Radna snaga					Ekonomski neaktivni					
				Ukupno	Zaposleni	Nezaposleni			Ukupno	Učenici/studenti (15 i više godina)	Penzioneri	Osobe koje obavljaju kućne poslove	Nesposobni za rad	Ostali
						Ukupno	Radili ranije	Bez radnog iskustva						
Area	*Age group*	*Sex*	*Working age population*	*Labour force*					*Economically inactive*					
				Total	*Employees*	*Unemployed*			*Total*	*Pupils/students (15 years of age and over)*	*Retired persons*	*Housewife/person performing household duties*	*Unable to work*	*Others*
KUPRES - FBiH	35-44	Ukupno/ *Total*	678	470	400	70	35	35	208	4	31	100	3	70
	35-44	Muški/ *Male*	349	275	244	31	13	18	74	4	26	-	2	42
	35-44	Ženski/ *Female*	329	195	156	39	22	17	134	-	5	100	1	28
	45-54	Ukupno/ *Total*	945	629	548	81	65	16	316	1	82	161	5	67
	45-54	Muški/ *Male*	490	378	338	40	32	8	112	1	56	2	4	49
	45-54	Ženski/ *Female*	455	251	210	41	33	8	204	-	26	159	1	18
	55-64	Ukupno/ *Total*	659	286	254	32	26	6	373	-	192	115	8	58
	55-64	Muški/ *Male*	346	198	179	19	15	4	148	-	101	1	5	41
	55-64	Ženski/ *Female*	313	88	75	13	11	2	225	-	91	114	3	17
	65+	Ukupno/ *Total*	771	61	61	-	-	-	710	-	506	108	55	41
	65+	Muški/ *Male*	341	34	34	-	-	-	307	-	271	1	17	18
	65+	Ženski/ *Female*	430	27	27	-	-	-	403	-	235	107	38	23
LIVNO	Ukupno/ *Total*	Ukupno/ *Total*	29.544	14.238	11.503	2.735	1.334	1.401	15.306	3.156	6.338	3.664	422	1.726
	Ukupno/ *Total*	Muški/ *Male*	14.659	8.418	6.858	1.560	784	776	6.241	1.509	3.400	64	183	1.085
	Ukupno/ *Total*	Ženski/ *Female*	14.885	5.820	4.645	1.175	550	625	9.065	1.647	2.938	3.600	239	641
	15-24	Ukupno/ *Total*	4.706	1.294	673	621	118	503	3.412	2.909	6	94	16	387
	15-24	Muški/ *Male*	2.419	790	398	392	78	314	1.629	1.371	4	10	13	231
	15-24	Ženski/ *Female*	2.287	504	275	229	40	189	1.783	1.538	2	84	3	156
	25-34	Ukupno/ *Total*	4.625	3.579	2.825	754	312	442	1.046	231	7	453	25	330
	25-34	Muški/ *Male*	2.402	2.031	1.618	413	165	248	371	130	4	16	17	204
	25-34	Ženski/ *Female*	2.223	1.548	1.207	341	147	194	675	101	3	437	8	126
	35-44	Ukupno/ *Total*	4.897	3.794	3.177	617	351	266	1.103	13	125	681	44	240
	35-44	Muški/ *Male*	2.500	2.184	1.880	304	177	127	316	7	114	12	22	161
	35-44	Ženski/ *Female*	2.397	1.610	1.297	313	174	139	787	6	11	669	22	79

nastavak/*continued*

Teritorija	Starosna grupa	Spol	Radno sposobno stanovništvo	Radna snaga					Ekonomski neaktivni					
				Ukupno	Zaposleni	Nezaposleni			Ukupno	Učenici/studenti (15 i više godina)	Penzioneri	Osobe koje obavljaju kućne poslove	Nesposobni za rad	Ostali
						Ukupno	Radili ranije	Bez radnog iskustva						
Area	*Age group*	*Sex*	*Working age population*	*Labour force*					*Economically inactive*					
				Total	*Employees*	*Unemployed*			*Total*	*Pupils/students (15 years of age and over)*	*Retired persons*	*Housewife/person performing household duties*	*Unable to work*	*Others*
LIVNO	45-54	Ukupno/ *Total*	5.235	3.588	3.046	542	384	158	1.647	3	429	855	75	285
	45-54	Muški/ *Male*	2.687	2.113	1.820	293	224	69	574	1	300	13	43	217
	45-54	Ženski/ *Female*	2.548	1.475	1.226	249	160	89	1.073	2	129	842	32	68
	55-64	Ukupno/ *Total*	4.426	1.808	1.611	197	165	32	2.618	-	1.524	734	88	272
	55-64	Muški/ *Male*	2.269	1.196	1.041	155	137	18	1.073	-	800	10	60	203
	55-64	Ženski/ *Female*	2.157	612	570	42	28	14	1.545	-	724	724	28	69
	65+	Ukupno/ *Total*	5.655	175	171	4	4	-	5.480	-	4.247	847	174	212
	65+	Muški/ *Male*	2.382	104	101	3	3	-	2.278	-	2.178	3	28	69
	65+	Ženski/ *Female*	3.273	71	70	1	1	-	3.202	-	2.069	844	146	143
TOMISLAVGRAD	Ukupno/ *Total*	Ukupno/ *Total*	26.415	10.465	8.323	2.142	805	1.337	15.950	3.191	5.604	4.169	369	2.617
	Ukupno/ *Total*	Muški/ *Male*	13.397	6.605	5.316	1.289	535	754	6.792	1.519	3.253	29	173	1.818
	Ukupno/ *Total*	Ženski/ *Female*	13.018	3.860	3.007	853	270	583	9.158	1.672	2.351	4.140	196	799
	15-24	Ukupno/ *Total*	4.607	1.035	594	441	53	388	3.572	2.900	10	88	27	547
	15-24	Muški/ *Male*	2.340	630	354	276	39	237	1.710	1.352	5	-	24	329
	15-24	Ženski/ *Female*	2.267	405	240	165	14	151	1.862	1.548	5	88	3	218
	25-34	Ukupno/ *Total*	4.168	2.749	2.125	624	194	430	1.419	275	9	553	21	561
	25-34	Muški/ *Male*	2.244	1.689	1.334	355	117	238	555	157	4	7	14	373
	25-34	Ženski/ *Female*	1.924	1.060	791	269	77	192	864	118	5	546	7	188
	35-44	Ukupno/ *Total*	4.668	3.019	2.521	498	187	311	1.649	13	150	932	38	516
	35-44	Muški/ *Male*	2.410	1.857	1.582	275	115	160	553	8	131	7	23	384
	35-44	Ženski/ *Female*	2.258	1.162	939	223	72	151	1.096	5	19	925	15	132
	45-54	Ukupno/ *Total*	4.617	2.483	2.056	427	259	168	2.134	2	535	1.024	58	515
	45-54	Muški/ *Male*	2.510	1.608	1.334	274	175	99	902	2	413	8	44	435
	45-54	Ženski/ *Female*	2.107	875	722	153	84	69	1.232	-	122	1.016	14	80

nastavak/*continued*

Teritorija	Starosna grupa	Spol	Radno sposobno stanovništvo	Radna snaga					Ekonomski neaktivni					
				Ukupno	Zaposleni	Nezaposleni			Ukupno	Učenici/studenti (15 i više godina)	Penzioneri	Osobe koje obavljaju kućne poslove	Nesposobni za rad	Ostali
						Ukupno	Radili ranije	Bez radnog iskustva						
Area	*Age group*	*Sex*	*Working age population*	*Labour force*					*Economically inactive*					
				Total	*Employees*	*Unemployed*			*Total*	*Pupils/students (15 years of age and over)*	*Retired persons*	*Housewife/person performing household duties*	*Unable to work*	*Others*
TOMISLAVGRAD	55-64	Ukupno/ *Total*	3.768	1.074	930	144	107	37	2.694	1	1.472	861	53	307
	55-64	Muški/ *Male*	1.961	754	649	105	86	19	1.207	-	916	5	36	250
	55-64	Ženski/ *Female*	1.807	320	281	39	21	18	1.487	1	556	856	17	57
	65+	Ukupno/ *Total*	4.587	105	97	8	5	3	4.482	-	3.428	711	172	171
	65+	Muški/ *Male*	1.932	67	63	4	3	1	1.865	-	1.784	2	32	47
	65+	Ženski/ *Female*	2.655	38	34	4	2	2	2.617	-	1.644	709	140	124
REPUBLIKA SRPSKA *REPUBLIKA SRPSKA*	Ukupno/ *Total*	Ukupno/ *Total*	1.054.733	496.882	376.156	120.726	68.967	51.759	557.851	89.454	220.510	141.293	24.766	81.828
	Ukupno/ *Total*	Muški/ *Male*	514.018	291.134	222.994	68.140	39.745	28.395	222.884	41.971	108.964	4.576	11.765	55.608
	Ukupno/ *Total*	Ženski/ *Female*	540.715	205.748	153.162	52.586	29.222	23.364	334.967	47.483	111.546	136.717	13.001	26.220
BANJA LUKA	Ukupno/ *Total*	Ukupno/ *Total*	157.813	82.131	63.457	18.674	12.300	6.374	75.682	15.614	36.132	12.165	2.116	9.655
	Ukupno/ *Total*	Muški/ *Male*	75.249	43.478	33.490	9.988	6.683	3.305	31.771	7.107	17.236	327	1.101	6.000
	Ukupno/ *Total*	Ženski/ *Female*	82.564	38.653	29.967	8.686	5.617	3.069	43.911	8.507	18.896	11.838	1.015	3.655
	15-24	Ukupno/ *Total*	21.083	5.762	3.113	2.649	666	1.983	15.321	13.388	30	308	91	1.504
	15-24	Muški/ *Male*	10.573	3.420	1.849	1.571	382	1.189	7.153	6.158	9	20	53	913
	15-24	Ženski/ *Female*	10.510	2.342	1.264	1.078	284	794	8.168	7.230	21	288	38	591
	25-34	Ukupno/ *Total*	28.530	22.958	17.677	5.281	2.986	2.295	5.572	2.039	49	1.444	128	1.912
	25-34	Muški/ *Male*	13.902	11.845	9.196	2.649	1.524	1.125	2.057	876	26	33	76	1.046
	25-34	Ženski/ *Female*	14.628	11.113	8.481	2.632	1.462	1.170	3.515	1.163	23	1.411	52	866
	35-44	Ukupno/ *Total*	27.294	22.965	18.734	4.231	2.907	1.324	4.329	151	242	1.940	281	1.715
	35-44	Muški/ *Male*	13.739	12.111	9.916	2.195	1.547	648	1.628	58	163	59	186	1.162
	35-44	Ženski/ *Female*	13.555	10.854	8.818	2.036	1.360	676	2.701	93	79	1.881	95	553
	45-54	Ukupno/ *Total*	25.718	19.329	15.176	4.153	3.592	561	6.389	27	1.795	2.392	389	1.786
	45-54	Muški/ *Male*	12.408	9.885	7.780	2.105	1.869	236	2.523	12	917	70	267	1.257
	45-54	Ženski/ *Female*	13.310	9.444	7.396	2.048	1.723	325	3.866	15	878	2.322	122	529

nastavak/*continued*

Teritorija	Starosna grupa	Spol	Radno sposobno stanovništvo	Radna snaga					Ekonomski neaktivni					
				Ukupno	Zaposleni	Nezaposleni			Ukupno	Učenici/studenti (15 i više godina)	Penzioneri	Osobe koje obavljaju kućne poslove	Nesposobni za rad	Ostali
						Ukupno	Radili ranije	Bez radnog iskustva						
Area	*Age group*	*Sex*	*Working age population*	*Labour force*					*Economically inactive*					
				Total	*Employees*	*Unemployed*			*Total*	*Pupils/students (15 years of age and over)*	*Retired persons*	*Housewife/person performing household duties*	*Unable to work*	*Others*
BANJA LUKA	55-64	Ukupno/ *Total*	27.445	10.498	8.184	2.314	2.119	195	16.947	9	11.688	2.953	474	1.823
	55-64	Muški/ *Male*	12.729	5.807	4.368	1.439	1.341	98	6.922	3	5.244	111	311	1.253
	55-64	Ženski/ *Female*	14.716	4.691	3.816	875	778	97	10.025	6	6.444	2.842	163	570
	65+	Ukupno/ *Total*	27.743	619	573	46	30	16	27.124	-	22.328	3.128	753	915
	65+	Muški/ *Male*	11.898	410	381	29	20	9	11.488	-	10.877	34	208	369
	65+	Ženski/ *Female*	15.845	209	192	17	10	7	15.636	-	11.451	3.094	545	546
BERKOVIĆI	Ukupno/ *Total*	Ukupno/ *Total*	1.744	937	841	96	46	50	807	125	404	134	43	101
	Ukupno/ *Total*	Muški/ *Male*	866	543	490	53	25	28	323	55	196	-	10	62
	Ukupno/ *Total*	Ženski/ *Female*	878	394	351	43	21	22	484	70	208	134	33	39
	15-24	Ukupno/ *Total*	199	62	51	11	2	9	137	117	-	5	1	14
	15-24	Muški/ *Male*	96	33	27	6	1	5	63	50	-	-	1	12
	15-24	Ženski/ *Female*	103	29	24	5	1	4	74	67	-	5	-	2
	25-34	Ukupno/ *Total*	207	171	144	27	7	20	36	7	-	15	-	14
	25-34	Muški/ *Male*	102	89	80	9	1	8	13	5	-	-	-	8
	25-34	Ženski/ *Female*	105	82	64	18	6	12	23	2	-	15	-	6
	35-44	Ukupno/ *Total*	284	241	222	19	6	13	43	1	1	22	2	17
	35-44	Muški/ *Male*	164	147	132	15	4	11	17	-	1	-	1	15
	35-44	Ženski/ *Female*	120	94	90	4	2	2	26	1	-	22	1	2
	45-54	Ukupno/ *Total*	263	202	180	22	15	7	61	-	22	23	2	14
	45-54	Muški/ *Male*	152	131	120	11	7	4	21	-	13	-	-	8
	45-54	Ženski/ *Female*	111	71	60	11	8	3	40	-	9	23	2	6
	55-64	Ukupno/ *Total*	271	163	147	16	15	1	108	-	63	28	2	15
	55-64	Muški/ *Male*	134	96	85	11	11	-	38	-	28	-	1	9
	55-64	Ženski/ *Female*	137	67	62	5	4	1	70	-	35	28	1	6

nastavak/*continued*

Teritorija	Starosna grupa	Spol	Radno sposobno stanovništvo	Radna snaga					Ekonomski neaktivni					
				Ukupno	Zaposleni	Nezaposleni			Ukupno	Učenici/studenti (15 i više godina)	Penzioneri	Osobe koje obavljaju kućne poslove	Nesposobni za rad	Ostali
						Ukupno	Radili ranije	Bez radnog iskustva						
Area	*Age group*	*Sex*	*Working age population*	*Labour force*					*Economically inactive*					
				Total	*Employees*	*Unemployed*			*Total*	*Pupils/students (15 years of age and over)*	*Retired persons*	*Housewife/person performing household duties*	*Unable to work*	*Others*
	65+	Ukupno/ *Total*	520	98	97	1	1	-	422	-	318	41	36	27
BERKOVIĆI	65+	Muški/ *Male*	218	47	46	1	1	-	171	-	154	-	7	10
	65+	Ženski/ *Female*	302	51	51	-	-	-	251	-	164	41	29	17
	Ukupno/ *Total*	Ukupno/ *Total*	91.821	46.444	36.051	10.393	5.888	4.505	45.377	7.267	14.919	13.186	2.890	7.115
	Ukupno/ *Total*	Muški/ *Male*	44.655	27.490	22.031	5.459	3.195	2.264	17.165	3.417	7.362	427	1.264	4.695
	Ukupno/ *Total*	Ženski/ *Female*	47.166	18.954	14.020	4.934	2.693	2.241	28.212	3.850	7.557	12.759	1.626	2.420
	15-24	Ukupno/ *Total*	12.604	4.074	2.479	1.595	296	1.299	8.530	6.605	16	461	67	1.381
	15-24	Muški/ *Male*	6.521	2.459	1.525	934	165	769	4.062	3.157	10	36	39	820
	15-24	Ženski/ *Female*	6.083	1.615	954	661	131	530	4.468	3.448	6	425	28	561
	25-34	Ukupno/ *Total*	14.877	11.191	8.252	2.939	1.453	1.486	3.686	608	14	1.619	106	1.339
	25-34	Muški/ *Male*	7.463	6.269	4.819	1.450	725	725	1.194	237	5	50	57	845
	25-34	Ženski/ *Female*	7.414	4.922	3.433	1.489	728	761	2.492	371	9	1.569	49	494
	35-44	Ukupno/ *Total*	14.558	11.010	8.721	2.289	1.277	1.012	3.548	40	126	2.212	157	1.013
BIJELJINA	35-44	Muški/ *Male*	7.292	6.317	5.216	1.101	633	468	975	13	70	61	105	726
	35-44	Ženski/ *Female*	7.266	4.693	3.505	1.188	644	544	2.573	27	56	2.151	52	287
	45-54	Ukupno/ *Total*	16.176	11.236	8.997	2.239	1.734	505	4.940	8	782	2.740	267	1.143
	45-54	Muški/ *Male*	8.060	6.614	5.491	1.123	915	208	1.446	5	329	84	169	859
	45-54	Ženski/ *Female*	8.116	4.622	3.506	1.116	819	297	3.494	3	453	2.656	98	284
	55-64	Ukupno/ *Total*	16.354	6.798	5.500	1.298	1.106	192	9.556	6	4.650	3.197	469	1.234
	55-64	Muški/ *Male*	7.912	4.404	3.580	824	738	86	3.508	5	2.161	120	307	915
	55-64	Ženski/ *Female*	8.442	2.394	1.920	474	368	106	6.048	1	2.489	3.077	162	319
	65+	Ukupno/ *Total*	17.252	2.135	2.102	33	22	11	15.117	-	9.331	2.957	1.824	1.005
	65+	Muški/ *Male*	7.407	1.427	1.400	27	19	8	5.980	-	4.787	76	587	530
	65+	Ženski/ *Female*	9.845	708	702	6	3	3	9.137	-	4.544	2.881	1.237	475

nastavak/*continued*

Teritorija	Starosna grupa	Spol	Radno sposobno stanovništvo	Radna snaga					Ekonomski neaktivni					
				Ukupno	Zaposleni	Nezaposleni			Ukupno	Učenici/studenti (15 i više godina)	Penzioneri	Osobe koje obavljaju kućne poslove	Nesposobni za rad	Ostali
						Ukupno	Radili ranije	Bez radnog iskustva						
Area	*Age group*	*Sex*	*Working age population*	*Labour force*					*Economically inactive*					
				Total	*Employees*	*Unemployed*			*Total*	*Pupils/students (15 years of age and over)*	*Retired persons*	*Housewife/person performing household duties*	*Unable to work*	*Others*
BILEĆA	Ukupno/ *Total*	Ukupno/ *Total*	9.215	4.112	2.664	1.448	725	723	5.103	886	2.652	854	172	539
	Ukupno/ *Total*	Muški/ *Male*	4.638	2.395	1.585	810	366	444	2.243	435	1.305	61	72	370
	Ukupno/ *Total*	Ženski/ *Female*	4.577	1.717	1.079	638	359	279	2.860	451	1.347	793	100	169
	15-24	Ukupno/ *Total*	1.445	412	150	262	16	246	1.033	831	-	72	7	123
	15-24	Muški/ *Male*	774	266	79	187	7	180	508	401	-	15	4	88
	15-24	Ženski/ *Female*	671	146	71	75	9	66	525	430	-	57	3	35
	25-34	Ukupno/ *Total*	1.330	1.032	648	384	118	266	298	53	-	117	14	114
	25-34	Muški/ *Male*	742	609	386	223	55	168	133	32	-	11	11	79
	25-34	Ženski/ *Female*	588	423	262	161	63	98	165	21	-	106	3	35
	35-44	Ukupno/ *Total*	1.327	1.063	712	351	199	152	264	2	32	138	12	80
	35-44	Muški/ *Male*	721	619	427	192	119	73	102	2	22	14	8	56
	35-44	Ženski/ *Female*	606	444	285	159	80	79	162	-	10	124	4	24
	45-54	Ukupno/ *Total*	1.591	1.038	696	342	292	50	553	-	230	198	9	116
	45-54	Muški/ *Male*	838	585	431	154	135	19	253	-	144	13	6	90
	45-54	Ženski/ *Female*	753	453	265	188	157	31	300	-	86	185	3	26
	55-64	Ukupno/ *Total*	1.480	473	366	107	100	7	1.007	-	801	140	10	56
	55-64	Muški/ *Male*	709	268	216	52	50	2	441	-	383	6	7	45
	55-64	Ženski/ *Female*	771	205	150	55	50	5	566	-	418	134	3	11
	65+	Ukupno/ *Total*	2.042	94	92	2	-	2	1.948	-	1.589	189	120	50
	65+	Muški/ *Male*	854	48	46	2	-	2	806	-	756	2	36	12
	65+	Ženski/ *Female*	1.188	46	46	-	-	-	1.142	-	833	187	84	38
BRATUNAC	Ukupno/ *Total*	Ukupno/ *Total*	17.225	9.434	7.930	1.504	680	824	7.791	1.456	2.810	2.136	305	1.084
	Ukupno/ *Total*	Muški/ *Male*	8.467	5.653	4.793	860	395	465	2.814	722	1.286	32	130	644
	Ukupno/ *Total*	Ženski/ *Female*	8.758	3.781	3.137	644	285	359	4.977	734	1.524	2.104	175	440

nastavak/*continued*

Teritorija	Starosna grupa	Spol	Radno sposobno stanovništvo	Radna snaga					Ekonomski neaktivni					
				Ukupno	Zaposleni	Nezaposleni			Ukupno	Učenici/studenti (15 i više godina)	Penzioneri	Osobe koje obavljaju kućne poslove	Nesposobni za rad	Ostali
						Ukupno	Radili ranije	Bez radnog iskustva						
Area	*Age group*	*Sex*	*Working age population*	*Labour force*					*Economically inactive*					
				Total	*Employees*	*Unemployed*			*Total*	*Pupils/students (15 years of age and over)*	*Retired persons*	*Housewife/person performing household duties*	*Unable to work*	*Others*
BRATUNAC	15-24	Ukupno/ *Total*	2.669	1.018	799	219	38	181	1.651	1.310	3	88	18	232
	15-24	Muški/ *Male*	1.409	622	483	139	22	117	787	656	-	-	13	118
	15-24	Ženski/ *Female*	1.260	396	316	80	16	64	864	654	3	88	5	114
	25-34	Ukupno/ *Total*	3.338	2.569	2.051	518	204	314	769	133	7	370	11	248
	25-34	Muški/ *Male*	1.771	1.552	1.280	272	98	174	219	61	3	3	6	146
	25-34	Ženski/ *Female*	1.567	1.017	771	246	106	140	550	72	4	367	5	102
	35-44	Ukupno/ *Total*	2.929	2.210	1.874	336	143	193	719	10	65	448	22	174
	35-44	Muški/ *Male*	1.539	1.367	1.187	180	80	100	172	3	34	3	16	116
	35-44	Ženski/ *Female*	1.390	843	687	156	63	93	547	7	31	445	6	58
	45-54	Ukupno/ *Total*	3.067	2.066	1.777	289	199	90	1.001	3	316	473	34	175
	45-54	Muški/ *Male*	1.517	1.239	1.075	164	116	48	278	2	127	5	23	121
	45-54	Ženski/ *Female*	1.550	827	702	125	83	42	723	1	189	468	11	54
	55-64	Ukupno/ *Total*	2.887	1.206	1.071	135	93	42	1.681	-	1.024	440	55	162
	55-64	Muški/ *Male*	1.348	710	610	100	76	24	638	-	494	8	31	105
	55-64	Ženski/ *Female*	1.539	496	461	35	17	18	1.043	-	530	432	24	57
	65+	Ukupno/ *Total*	2.335	365	358	7	3	4	1.970	-	1.395	317	165	93
	65+	Muški/ *Male*	883	163	158	5	3	2	720	-	628	13	41	38
	65+	Ženski/ *Female*	1.452	202	200	2	-	2	1.250	-	767	304	124	55
BROD	Ukupno/ *Total*	Ukupno/ *Total*	14.257	6.891	5.372	1.519	971	548	7.366	901	3.028	1.868	267	1.302
	Ukupno/ *Total*	Muški/ *Male*	6.899	3.970	3.104	866	577	289	2.929	429	1.500	35	149	816
	Ukupno/ *Total*	Ženski/ *Female*	7.358	2.921	2.268	653	394	259	4.437	472	1.528	1.833	118	486
	15-24	Ukupno/ *Total*	1.939	802	493	309	78	231	1.137	806	3	79	9	240
	15-24	Muški/ *Male*	1.002	456	278	178	51	127	546	383	1	1	6	155
	15-24	Ženski/ *Female*	937	346	215	131	27	104	591	423	2	78	3	85

nastavak/*continued*

Teritorija	Starosna grupa	Spol	Radno sposobno stanovništvo	Radna snaga					Ekonomski neaktivni					
				Ukupno	Zaposleni	Nezaposleni			Ukupno	Učenici/studenti (15 i više godina)	Penzioneri	Osobe koje obavljaju kućne poslove	Nesposobni za rad	Ostali
						Ukupno	Radili ranije	Bez radnog iskustva						
Area	*Age group*	*Sex*	*Working age population*	*Labour force*					*Economically inactive*					
				Total	*Employees*	*Unemployed*			*Total*	*Pupils/students (15 years of age and over)*	*Retired persons*	*Housewife/person performing household duties*	*Unable to work*	*Others*
BROD	25-34	Ukupno/ *Total*	2.298	1.716	1.338	378	221	157	582	85	9	215	10	263
	25-34	Muški/ *Male*	1.164	952	751	201	117	84	212	43	7	2	7	153
	25-34	Ženski/ *Female*	1.134	764	587	177	104	73	370	42	2	213	3	110
	35-44	Ukupno/ *Total*	2.299	1.728	1.431	297	210	87	571	9	39	294	32	197
	35-44	Muški/ *Male*	1.179	980	830	150	109	41	199	3	30	5	23	138
	35-44	Ženski/ *Female*	1.120	748	601	147	101	46	372	6	9	289	9	59
	45-54	Ukupno/ *Total*	2.589	1.657	1.336	321	274	47	932	1	231	427	40	233
	45-54	Muški/ *Male*	1.281	960	780	180	161	19	321	-	144	10	21	146
	45-54	Ženski/ *Female*	1.308	697	556	141	113	28	611	1	87	417	19	87
	55-64	Ukupno/ *Total*	2.385	844	635	209	185	24	1.541	-	795	448	73	225
	55-64	Muški/ *Male*	1.189	559	404	155	138	17	630	-	390	16	61	163
	55-64	Ženski/ *Female*	1.196	285	231	54	47	7	911	-	405	432	12	62
	65+	Ukupno/ *Total*	2.747	144	139	5	3	2	2.603	-	1.951	405	103	144
	65+	Muški/ *Male*	1.084	63	61	2	1	1	1.021	-	928	1	31	61
	65+	Ženski/ *Female*	1.663	81	78	3	2	1	1.582	-	1.023	404	72	83
ČAJNIČE	Ukupno/ *Total*	Ukupno/ *Total*	4.264	1.977	1.358	619	339	280	2.287	440	909	545	79	314
	Ukupno/ *Total*	Muški/ *Male*	2.160	1.243	886	357	198	159	917	227	434	7	33	216
	Ukupno/ *Total*	Ženski/ *Female*	2.104	734	472	262	141	121	1.370	213	475	538	46	98
	15-24	Ukupno/ *Total*	624	158	65	93	6	87	466	407	-	12	3	44
	15-24	Muški/ *Male*	349	110	50	60	2	58	239	208	-	-	2	29
	15-24	Ženski/ *Female*	275	48	15	33	4	29	227	199	-	12	1	15
	25-34	Ukupno/ *Total*	610	452	268	184	65	119	158	30	3	63	6	56
	25-34	Muški/ *Male*	339	282	179	103	31	72	57	18	2	-	3	34
	25-34	Ženski/ *Female*	271	170	89	81	34	47	101	12	1	63	3	22

nastavak/*continued*

Teritorija	Starosna grupa	Spol	Radno sposobno stanovništvo	Radna snaga					Ekonomski neaktivni					
				Ukupno	Zaposleni	Nezaposleni			Ukupno	Učenici/studenti (15 i više godina)	Penzioneri	Osobe koje obavljaju kućne poslove	Nesposobni za rad	Ostali
						Ukupno	Radili ranije	Bez radnog iskustva						
Area	*Age group*	*Sex*	*Working age population*	*Labour force*					*Economically inactive*					
				Total	*Employees*	*Unemployed*			*Total*	*Pupils/students (15 years of age and over)*	*Retired persons*	*Housewife/person performing household duties*	*Unable to work*	*Others*
ČAJNIČE	35-44	Ukupno/ *Total*	568	426	321	105	57	48	142	3	9	79	13	38
	35-44	Muški/ *Male*	320	274	219	55	32	23	46	1	3	1	11	30
	35-44	Ženski/ *Female*	248	152	102	50	25	25	96	2	6	78	2	8
	45-54	Ukupno/ *Total*	792	533	370	163	145	18	259	-	49	137	10	63
	45-54	Muški/ *Male*	414	325	237	88	85	3	89	-	26	3	6	54
	45-54	Ženski/ *Female*	378	208	133	75	60	15	170	-	23	134	4	9
	55-64	Ukupno/ *Total*	758	313	239	74	66	8	445	-	245	125	6	69
	55-64	Muški/ *Male*	386	209	158	51	48	3	177	-	121	2	4	50
	55-64	Ženski/ *Female*	372	104	81	23	18	5	268	-	124	123	2	19
	65+	Ukupno/ *Total*	912	95	95	-	-	-	817	-	603	129	41	44
	65+	Muški/ *Male*	352	43	43	-	-	-	309	-	282	1	7	19
	65+	Ženski/ *Female*	560	52	52	-	-	-	508	-	321	128	34	25
ČELINAC	Ukupno/ *Total*	Ukupno/ *Total*	13.220	6.218	4.698	1.520	946	574	7.002	1.238	2.597	1.983	367	817
	Ukupno/ *Total*	Muški/ *Male*	6.516	3.756	2.834	922	604	318	2.760	563	1.369	66	185	577
	Ukupno/ *Total*	Ženski/ *Female*	6.704	2.462	1.864	598	342	256	4.242	675	1.228	1.917	182	240
	15-24	Ukupno/ *Total*	2.131	789	454	335	77	258	1.342	1.140	3	65	8	126
	15-24	Muški/ *Male*	1.103	482	266	216	50	166	621	525	-	8	7	81
	15-24	Ženski/ *Female*	1.028	307	188	119	27	92	721	615	3	57	1	45
	25-34	Ukupno/ *Total*	2.105	1.606	1.216	390	222	168	499	90	5	243	19	142
	25-34	Muški/ *Male*	1.093	940	717	223	129	94	153	35	1	8	11	98
	25-34	Ženski/ *Female*	1.012	666	499	167	93	74	346	55	4	235	8	44
	35-44	Ukupno/ *Total*	1.980	1.446	1.132	314	226	88	534	6	11	354	34	129
	35-44	Muški/ *Male*	1.003	851	684	167	133	34	152	2	7	12	28	103
	35-44	Ženski/ *Female*	977	595	448	147	93	54	382	4	4	342	6	26

nastavak/*continued*

Teritorija	Starosna grupa	Spol	Radno sposobno stanovništvo	Radna snaga					Ekonomski neaktivni					
				Ukupno	Zaposleni	Nezaposleni			Ukupno	Učenici/studenti (15 i više godina)	Penzioneri	Osobe koje obavljaju kućne poslove	Nesposobni za rad	Ostali
						Ukupno	Radili ranije	Bez radnog iskustva						
Area	*Age group*	*Sex*	*Working age population*	*Labour force*					*Economically inactive*					
				Total	*Employees*	*Unemployed*			*Total*	*Pupils/students (15 years of age and over)*	*Retired persons*	*Housewife/person performing household duties*	*Unable to work*	*Others*
	45-54	Ukupno/ *Total*	2.447	1.573	1.248	325	277	48	874	-	168	471	61	174
	45-54	Muški/ *Male*	1.214	937	742	195	177	18	277	-	75	13	46	143
	45-54	Ženski/ *Female*	1.233	636	506	130	100	30	597	-	93	458	15	31
	55-64	Ukupno/ *Total*	2.303	719	565	154	142	12	1.584	2	873	469	85	155
ČELINAC	55-64	Muški/ *Male*	1.179	502	382	120	114	6	677	1	473	22	60	121
	55-64	Ženski/ *Female*	1.124	217	183	34	28	6	907	1	400	447	25	34
	65+	Ukupno/ *Total*	2.254	85	83	2	2	-	2.169	-	1.537	381	160	91
	65+	Muški/ *Male*	924	44	43	1	1	-	880	-	813	3	33	31
	65+	Ženski/ *Female*	1.330	41	40	1	1	-	1.289	-	724	378	127	60
	Ukupno/ *Total*	Ukupno/ *Total*	23.643	10.749	8.973	1.776	1.137	639	12.894	1.625	4.490	3.725	722	2.332
	Ukupno/ *Total*	Muški/ *Male*	11.498	6.326	5.316	1.010	667	343	5.172	777	2.201	255	346	1.593
	Ukupno/ *Total*	Ženski/ *Female*	12.145	4.423	3.657	766	470	296	7.722	848	2.289	3.470	376	739
	15-24	Ukupno/ *Total*	3.211	1.222	883	339	105	234	1.989	1.507	3	126	20	333
	15-24	Muški/ *Male*	1.665	708	520	188	56	132	957	718	2	15	12	210
	15-24	Ženski/ *Female*	1.546	514	363	151	49	102	1.032	789	1	111	8	123
	25-34	Ukupno/ *Total*	3.506	2.532	2.142	390	229	161	974	105	9	441	31	388
DERVENTA	25-34	Muški/ *Male*	1.807	1.436	1.238	198	118	80	371	52	3	29	21	266
	25-34	Ženski/ *Female*	1.699	1.096	904	192	111	81	603	53	6	412	10	122
	35-44	Ukupno/ *Total*	3.718	2.581	2.191	390	260	130	1.137	10	54	605	50	418
	35-44	Muški/ *Male*	1.902	1.466	1.251	215	141	74	436	4	33	61	32	306
	35-44	Ženski/ *Female*	1.816	1.115	940	175	119	56	701	6	21	544	18	112
	45-54	Ukupno/ *Total*	4.175	2.623	2.215	408	316	92	1.552	2	329	738	86	397
	45-54	Muški/ *Male*	2.105	1.522	1.288	234	194	40	583	2	157	54	55	315
	45-54	Ženski/ *Female*	2.070	1.101	927	174	122	52	969	-	172	684	31	82

nastavak/*continued*

Teritorija	Starosna grupa	Spol	Radno sposobno stanovništvo	Radna snaga					Ekonomski neaktivni					
				Ukupno	Zaposleni	Nezaposleni			Ukupno	Učenici/studenti (15 i više godina)	Penzioneri	Osobe koje obavljaju kućne poslove	Nesposobni za rad	Ostali
						Ukupno	Radili ranije	Bez radnog iskustva						
Area	*Age group*	*Sex*	*Working age population*	*Labour force*					*Economically inactive*					
				Total	*Employees*	*Unemployed*			*Total*	*Pupils/students (15 years of age and over)*	*Retired persons*	*Housewife/person performing household duties*	*Unable to work*	*Others*
DERVENTA	55-64	Ukupno/ *Total*	3.931	1.402	1.160	242	222	20	2.529	1	1.161	856	125	386
	55-64	Muški/ *Male*	1.914	938	767	171	155	16	976	1	528	59	89	299
	55-64	Ženski/ *Female*	2.017	464	393	71	67	4	1.553	-	633	797	36	87
	65+	Ukupno/ *Total*	5.102	389	382	7	5	2	4.713	-	2.934	959	410	410
	65+	Muški/ *Male*	2.105	256	252	4	3	1	1.849	-	1.478	37	137	197
	65+	Ženski/ *Female*	2.997	133	130	3	2	1	2.864	-	1.456	922	273	213
DOBOJ	Ukupno/ *Total*	Ukupno/ *Total*	61.332	26.952	20.596	6.356	3.784	2.572	34.380	4.532	13.258	10.422	1.490	4.678
	Ukupno/ *Total*	Muški/ *Male*	29.700	16.456	12.755	3.701	2.301	1.400	13.244	2.124	6.682	330	753	3.355
	Ukupno/ *Total*	Ženski/ *Female*	31.632	10.496	7.841	2.655	1.483	1.172	21.136	2.408	6.576	10.092	737	1.323
	15-24	Ukupno/ *Total*	8.124	2.594	1.487	1.107	234	873	5.530	4.103	12	490	57	868
	15-24	Muški/ *Male*	4.143	1.605	943	662	139	523	2.538	1.911	7	37	28	555
	15-24	Ženski/ *Female*	3.981	989	544	445	95	350	2.992	2.192	5	453	29	313
	25-34	Ukupno/ *Total*	9.571	6.854	5.135	1.719	872	847	2.717	388	14	1.373	88	854
	25-34	Muški/ *Male*	4.907	4.001	3.095	906	471	435	906	193	6	48	55	604
	25-34	Ženski/ *Female*	4.664	2.853	2.040	813	401	412	1.811	195	8	1.325	33	250
	35-44	Ukupno/ *Total*	9.433	6.691	5.286	1.405	863	542	2.742	34	138	1.666	127	777
	35-44	Muški/ *Male*	4.943	4.119	3.334	785	500	285	824	15	81	51	87	590
	35-44	Ženski/ *Female*	4.490	2.572	1.952	620	363	257	1.918	19	57	1.615	40	187
	45-54	Ukupno/ *Total*	10.502	6.544	5.218	1.326	1.101	225	3.958	7	687	2.196	208	860
	45-54	Muški/ *Male*	5.158	3.986	3.199	787	676	111	1.172	5	275	67	150	675
	45-54	Ženski/ *Female*	5.344	2.558	2.019	539	425	114	2.786	2	412	2.129	58	185
	55-64	Ukupno/ *Total*	11.103	3.621	2.836	785	704	81	7.482	-	3.843	2.469	294	876
	55-64	Muški/ *Male*	5.272	2.365	1.815	550	507	43	2.907	-	1.893	89	213	712
	55-64	Ženski/ *Female*	5.831	1.256	1.021	235	197	38	4.575	-	1.950	2.380	81	164

nastavak/*continued*

Teritorija	Starosna grupa	Spol	Radno sposobno stanovništvo	Radna snaga					Ekonomski neaktivni					
				Ukupno	Zaposleni	Nezaposleni			Ukupno	Učenici/studenti (15 i više godina)	Penzioneri	Osobe koje obavljaju kućne poslove	Nesposobni za rad	Ostali
						Ukupno	Radili ranije	Bez radnog iskustva						
Area	*Age group*	*Sex*	*Working age population*	*Labour force*					*Economically inactive*					
				Total	*Employees*	*Unemployed*			*Total*	*Pupils/students (15 years of age and over)*	*Retired persons*	*Housewife/person performing household duties*	*Unable to work*	*Others*
DOBOJ	65+	Ukupno/ *Total*	12.599	648	634	14	10	4	11.951	-	8.564	2.228	716	443
	65+	Muški/ *Male*	5.277	380	369	11	8	3	4.897	-	4.420	38	220	219
	65+	Ženski/ *Female*	7.322	268	265	3	2	1	7.054	-	4.144	2.190	496	224
DONJI ŽABAR	Ukupno/ *Total*	Ukupno/ *Total*	3.248	1.303	960	343	133	210	1.945	255	451	745	175	319
	Ukupno/ *Total*	Muški/ *Male*	1.631	898	674	224	89	135	733	102	282	30	79	240
	Ukupno/ *Total*	Ženski/ *Female*	1.617	405	286	119	44	75	1.212	153	169	715	96	79
	15-24	Ukupno/ *Total*	475	141	82	59	7	52	334	242	-	30	3	59
	15-24	Muški/ *Male*	238	100	58	42	4	38	138	94	-	4	2	38
	15-24	Ženski/ *Female*	237	41	24	17	3	14	196	148	-	26	1	21
	25-34	Ukupno/ *Total*	405	270	184	86	23	63	135	12	-	70	4	49
	25-34	Muški/ *Male*	215	171	121	50	11	39	44	7	-	2	3	32
	25-34	Ženski/ *Female*	190	99	63	36	12	24	91	5	-	68	1	17
	35-44	Ukupno/ *Total*	518	314	225	89	31	58	204	-	21	122	5	56
	35-44	Muški/ *Male*	287	210	156	54	20	34	77	-	20	8	4	45
	35-44	Ženski/ *Female*	231	104	69	35	11	24	127	-	1	114	1	11
	45-54	Ukupno/ *Total*	587	331	254	77	47	30	256	1	35	150	15	55
	45-54	Muški/ *Male*	315	221	170	51	31	20	94	1	28	4	14	47
	45-54	Ženski/ *Female*	272	110	84	26	16	10	162	-	7	146	1	8
	55-64	Ukupno/ *Total*	503	153	122	31	25	6	350	-	126	149	26	49
	55-64	Muški/ *Male*	259	121	94	27	23	4	138	-	71	5	19	43
	55-64	Ženski/ *Female*	244	32	28	4	2	2	212	-	55	144	7	6
	65+	Ukupno/ *Total*	760	94	93	1	-	1	666	-	269	224	122	51
	65+	Muški/ *Male*	317	75	75	-	-	-	242	-	163	7	37	35
	65+	Ženski/ *Female*	443	19	18	1	-	1	424	-	106	217	85	16

nastavak/*continued*

Teritorija	Starosna grupa	Spol	Radno sposobno stanovništvo	Radna snaga					Ekonomski neaktivni					
				Ukupno	Zaposleni	Nezaposleni			Ukupno	Učenici/studenti (15 i više godina)	Penzioneri	Osobe koje obavljaju kućne poslove	Nesposobni za rad	Ostali
						Ukupno	Radili ranije	Bez radnog iskustva						
Area	*Age group*	*Sex*	*Working age population*	*Labour force*					*Economically inactive*					
				Total	*Employees*	*Unemployed*			*Total*	*Pupils/students (15 years of age and over)*	*Retired persons*	*Housewife/person performing household duties*	*Unable to work*	*Others*
FOČA - RS	Ukupno/ *Total*	Ukupno/ *Total*	16.050	7.538	4.403	3.135	1.586	1.549	8.512	1.645	3.974	1.685	214	994
	Ukupno/ *Total*	Muški/ *Male*	8.061	4.472	2.630	1.842	926	916	3.589	750	2.045	12	113	669
	Ukupno/ *Total*	Ženski/ *Female*	7.989	3.066	1.773	1.293	660	633	4.923	895	1.929	1.673	101	325
	15-24	Ukupno/ *Total*	2.250	623	187	436	24	412	1.627	1.432	2	28	5	160
	15-24	Muški/ *Male*	1.166	396	109	287	12	275	770	655	1	1	4	109
	15-24	Ženski/ *Female*	1.084	227	78	149	12	137	857	777	1	27	1	51
	25-34	Ukupno/ *Total*	2.416	1.873	1.002	871	232	639	543	202	4	128	17	192
	25-34	Muški/ *Male*	1.337	1.103	595	508	114	394	234	88	3	1	15	127
	25-34	Ženski/ *Female*	1.079	770	407	363	118	245	309	114	1	127	2	65
	35-44	Ukupno/ *Total*	2.127	1.755	1.112	643	318	325	372	8	23	181	23	137
	35-44	Muški/ *Male*	1.155	1.033	699	334	175	159	122	4	12	1	16	89
	35-44	Ženski/ *Female*	972	722	413	309	143	166	250	4	11	180	7	48
	45-54	Ukupno/ *Total*	2.731	2.028	1.261	767	639	128	703	-	167	303	39	194
	45-54	Muški/ *Male*	1.436	1.178	733	445	376	69	258	-	79	2	28	149
	45-54	Ženski/ *Female*	1.295	850	528	322	263	59	445	-	88	301	11	45
	55-64	Ukupno/ *Total*	2.955	1.187	780	407	364	43	1.768	3	1.098	432	40	195
	55-64	Muški/ *Male*	1.462	719	459	260	243	17	743	3	565	3	25	147
	55-64	Ženski/ *Female*	1.493	468	321	147	121	26	1.025	-	533	429	15	48
	65+	Ukupno/ *Total*	3.571	72	61	11	9	2	3.499	-	2.680	613	90	116
	65+	Muški/ *Male*	1.505	43	35	8	6	2	1.462	-	1.385	4	25	48
	65+	Ženski/ *Female*	2.066	29	26	3	3	-	2.037	-	1.295	609	65	68
GACKO	Ukupno/ *Total*	Ukupno/ *Total*	7.576	4.280	3.433	847	409	438	3.296	769	1.416	688	161	262
	Ukupno/ *Total*	Muški/ *Male*	3.803	2.539	2.146	393	172	221	1.264	363	723	5	38	135
	Ukupno/ *Total*	Ženski/ *Female*	3.773	1.741	1.287	454	237	217	2.032	406	693	683	123	127

nastavak/*continued*

Teritorija	Starosna grupa	Spol	Radno sposobno stanovništvo	Radna snaga					Ekonomski neaktivni					
				Ukupno	Zaposleni	Nezaposleni			Ukupno	Učenici/studenti (15 i više godina)	Penzioneri	Osobe koje obavljaju kućne poslove	Nesposobni za rad	Ostali
						Ukupno	Radili ranije	Bez radnog iskustva						
Area	*Age group*	*Sex*	*Working age population*	*Labour force*					*Economically inactive*					
				Total	*Employees*	*Unemployed*			*Total*	*Pupils/students (15 years of age and over)*	*Retired persons*	*Housewife/person performing household duties*	*Unable to work*	*Others*
GACKO	15-24	Ukupno/ *Total*	1.159	338	139	199	20	179	821	720	-	21	7	73
	15-24	Muški/ *Male*	597	221	97	124	11	113	376	341	-	-	5	30
	15-24	Ženski/ *Female*	562	117	42	75	9	66	445	379	-	21	2	43
	25-34	Ukupno/ *Total*	1.128	944	659	285	120	165	184	47	2	82	8	45
	25-34	Muški/ *Male*	623	567	424	143	54	89	56	21	2	-	3	30
	25-34	Ženski/ *Female*	505	377	235	142	66	76	128	26	-	82	5	15
	35-44	Ukupno/ *Total*	1.052	922	774	148	82	66	130	2	4	99	9	16
	35-44	Muški/ *Male*	547	529	482	47	33	14	18	1	4	-	4	9
	35-44	Ženski/ *Female*	505	393	292	101	49	52	112	1	-	99	5	7
	45-54	Ukupno/ *Total*	1.473	1.236	1.103	133	110	23	237	-	66	143	8	20
	45-54	Muški/ *Male*	762	709	673	36	33	3	53	-	33	2	3	15
	45-54	Ženski/ *Female*	711	527	430	97	77	20	184	-	33	141	5	5
	55-64	Ukupno/ *Total*	1.309	710	630	80	75	5	599	-	381	169	8	41
	55-64	Muški/ *Male*	674	457	416	41	39	2	217	-	186	2	2	27
	55-64	Ženski/ *Female*	635	253	214	39	36	3	382	-	195	167	6	14
	65+	Ukupno/ *Total*	1.455	130	128	2	2	-	1.325	-	963	174	121	67
	65+	Muški/ *Male*	600	56	54	2	2	-	544	-	498	1	21	24
	65+	Ženski/ *Female*	855	74	74	-	-	-	781	-	465	173	100	43
GRADIŠKA	Ukupno/ *Total*	Ukupno/ *Total*	44.830	21.761	17.185	4.576	2.700	1.876	23.069	3.454	9.395	5.726	1.203	3.291
	Ukupno/ *Total*	Muški/ *Male*	21.796	12.823	10.237	2.586	1.589	997	8.973	1.619	4.398	191	545	2.220
	Ukupno/ *Total*	Ženski/ *Female*	23.034	8.938	6.948	1.990	1.111	879	14.096	1.835	4.997	5.535	658	1.071
	15-24	Ukupno/ *Total*	6.185	2.293	1.481	812	172	640	3.892	3.120	9	177	34	552
	15-24	Muški/ *Male*	3.207	1.373	916	457	101	356	1.834	1.473	2	9	21	329
	15-24	Ženski/ *Female*	2.978	920	565	355	71	284	2.058	1.647	7	168	13	223

nastavak/*continued*

Teritorija	Starosna grupa	Spol	Radno sposobno stanovništvo	Radna snaga					Ekonomski neaktivni					
				Ukupno	Zaposleni	Nezaposleni			Ukupno	Učenici/studenti (15 i više godina)	Penzioneri	Osobe koje obavljaju kućne poslove	Nesposobni za rad	Ostali
						Ukupno	Radili ranije	Bez radnog iskustva						
Area	*Age group*	*Sex*	*Working age population*	*Labour force*					*Economically inactive*					
				Total	*Employees*	*Unemployed*			*Total*	*Pupils/students (15 years of age and over)*	*Retired persons*	*Housewife/person performing household duties*	*Unable to work*	*Others*
GRADIŠKA	25-34	Ukupno/ *Total*	6.702	5.111	3.953	1.158	606	552	1.591	298	19	718	39	517
	25-34	Muški/ *Male*	3.433	2.910	2.307	603	312	291	523	134	7	21	24	337
	25-34	Ženski/ *Female*	3.269	2.201	1.646	555	294	261	1.068	164	12	697	15	180
	35-44	Ukupno/ *Total*	6.817	5.176	4.157	1.019	596	423	1.641	26	72	925	92	526
	35-44	Muški/ *Male*	3.503	2.989	2.455	534	318	216	514	7	39	28	60	380
	35-44	Ženski/ *Female*	3.314	2.187	1.702	485	278	207	1.127	19	33	897	32	146
	45-54	Ukupno/ *Total*	7.389	5.038	4.068	970	785	185	2.351	6	479	1.200	119	547
	45-54	Muški/ *Male*	3.644	2.888	2.339	549	459	90	756	4	203	44	83	422
	45-54	Ženski/ *Female*	3.745	2.150	1.729	421	326	95	1.595	2	276	1.156	36	125
	55-64	Ukupno/ *Total*	8.596	3.217	2.618	599	525	74	5.379	4	3.033	1.447	222	673
	55-64	Muški/ *Male*	4.188	2.105	1.671	434	390	44	2.083	1	1.375	54	138	515
	55-64	Ženski/ *Female*	4.408	1.112	947	165	135	30	3.296	3	1.658	1.393	84	158
	65+	Ukupno/ *Total*	9.141	926	908	18	16	2	8.215	-	5.783	1.259	697	476
	65+	Muški/ *Male*	3.821	558	549	9	9	-	3.263	-	2.772	35	219	237
	65+	Ženski/ *Female*	5.320	368	359	9	7	2	4.952	-	3.011	1.224	478	239
HAN PIJESAK	Ukupno/ Total	Ukupno/ *Total*	3.129	1.316	997	319	163	156	1.813	294	889	449	28	153
	Ukupno/ Total	Muški/ *Male*	1.458	775	619	156	89	67	683	124	424	9	11	115
	Ukupno/ Total	Ženski/ *Female*	1.671	541	378	163	74	89	1.130	170	465	440	17	38
	15-24	Ukupno/ *Total*	372	77	30	47	3	44	295	266	2	9	2	16
	15-24	Muški/ *Male*	181	55	23	32	3	29	126	112	1	-	1	12
	15-24	Ženski/ *Female*	191	22	7	15	-	15	169	154	1	9	1	4
	25-34	Ukupno/ *Total*	403	279	187	92	32	60	124	26	1	50	4	43
	25-34	Muški/ *Male*	205	163	126	37	16	21	42	11	-	1	3	27
	25-34	Ženski/ *Female*	198	116	61	55	16	39	82	15	1	49	1	16

nastavak/*continued*

Teritorija	Starosna grupa	Spol	Radno sposobno stanovništvo	Radna snaga					Ekonomski neaktivni					
				Ukupno	Zaposleni	Nezaposleni			Ukupno	Učenici/studenti (15 i više godina)	Penzioneri	Osobe koje obavljaju kućne poslove	Nesposobni za rad	Ostali
						Ukupno	Radili ranije	Bez radnog iskustva						
Area	*Age group*	*Sex*	*Working age population*	*Labour force*					*Economically inactive*					
				Total	*Employees*	*Unemployed*			*Total*	*Pupils/students (15 years of age and over)*	*Retired persons*	*Housewife/person performing household duties*	*Unable to work*	*Others*
HAN PIJESAK	35-44	Ukupno/ *Total*	388	285	225	60	30	30	103	1	2	66	7	27
	35-44	Muški/ *Male*	194	168	142	26	15	11	26	-	1	-	5	20
	35-44	Ženski/ *Female*	194	117	83	34	15	19	77	1	1	66	2	7
	45-54	Ukupno/ *Total*	578	421	338	83	67	16	157	1	38	88	2	28
	45-54	Muški/ *Male*	299	245	208	37	33	4	54	1	24	2	1	26
	45-54	Ženski/ *Female*	279	176	130	46	34	12	103	-	14	86	1	2
	55-64	Ukupno/ *Total*	603	229	192	37	31	6	374	-	239	108	2	25
	55-64	Muški/ *Male*	291	138	114	24	22	2	153	-	125	3	1	24
	55-64	Ženski/ *Female*	312	91	78	13	9	4	221	-	114	105	1	1
	65+	Ukupno/ *Total*	785	25	25	-	-	-	760	-	607	128	11	14
	65+	Muški/ *Male*	288	6	6	-	-	-	282	-	273	3	-	6
	65+	Ženski/ *Female*	497	19	19	-	-	-	478	-	334	125	11	8
ISTOČNA ILIDŽA	Ukupno/ *Total*	Ukupno/ *Total*	12.736	6.734	5.000	1.734	1.181	553	6.002	1.228	3.148	861	89	676
	Ukupno/ *Total*	Muški/ *Male*	6.071	3.517	2.669	848	574	274	2.554	584	1.479	24	47	420
	Ukupno/ *Total*	Ženski/ *Female*	6.665	3.217	2.331	886	607	279	3.448	644	1.669	837	42	256
	15-24	Ukupno/ *Total*	1.660	454	224	230	53	177	1.206	1.092	1	11	3	99
	15-24	Muški/ *Male*	842	266	133	133	28	105	576	521	-	2	3	50
	15-24	Ženski/ *Female*	818	188	91	97	25	72	630	571	1	9	-	49
	25-34	Ukupno/ *Total*	2.255	1.917	1.403	514	275	239	338	124	1	78	4	131
	25-34	Muški/ *Male*	1.129	987	741	246	126	120	142	60	1	4	3	74
	25-34	Ženski/ *Female*	1.126	930	662	268	149	119	196	64	-	74	1	57
	35-44	Ukupno/ *Total*	1.911	1.650	1.321	329	247	82	261	11	20	108	13	109
	35-44	Muški/ *Male*	1.000	896	730	166	129	37	104	3	11	3	6	81
	35-44	Ženski/ *Female*	911	754	591	163	118	45	157	8	9	105	7	28
	45-54	Ukupno/ *Total*	2.110	1.655	1.280	375	337	38	455	-	152	146	19	138
	45-54	Muški/ *Male*	1.001	822	666	156	149	7	179	-	64	9	13	93
	45-54	Ženski/ *Female*	1.109	833	614	219	188	31	276	-	88	137	6	45

nastavak/*continued*

Teritorija	Starosna grupa	Spol	Radno sposobno stanovništvo	Radna snaga					Ekonomski neaktivni					
				Ukupno	Zaposleni	Nezaposleni			Ukupno	Učenici/studenti (15 i više godina)	Penzioneri	Osobe koje obavljaju kućne poslove	Nesposobni za rad	Ostali
						Ukupno	Radili ranije	Bez radnog iskustva						
Area	*Age group*	*Sex*	*Working age population*	*Labour force*					*Economically inactive*					
				Total	*Employees*	*Unemployed*			*Total*	*Pupils/students (15 years of age and over)*	*Retired persons*	*Housewife/person performing household duties*	*Unable to work*	*Others*
ISTOČNA ILIDŽA	55-64	Ukupno/ *Total*	2.505	1.032	748	284	267	17	1.473	1	1.033	274	22	143
	55-64	Muški/ *Male*	1.177	530	385	145	140	5	647	-	528	6	16	97
	55-64	Ženski/ *Female*	1.328	502	363	139	127	12	826	1	505	268	6	46
	65+	Ukupno/ *Total*	2.295	26	24	2	2	-	2.269	-	1.941	244	28	56
	65+	Muški/ *Male*	922	16	14	2	2	-	906	-	875	-	6	25
	65+	Ženski/ *Female*	1.373	10	10	-	-	-	1.363	-	1.066	244	22	31
ISTOČNI DRVAR	Ukupno/ *Total*	Ukupno/ *Total*	76	52	50	2	2	-	24	3	13	3	1	4
	Ukupno/ *Total*	Muški/ *Male*	50	40	39	1	1	-	10	2	5	-	-	3
	Ukupno/ *Total*	Ženski/ *Female*	26	12	11	1	1	-	14	1	8	3	1	1
	15-24	Ukupno/ *Total*	6	2	2	-	-	-	4	3	-	-	-	1
	15-24	Muški/ *Male*	3	1	1	-	-	-	2	2	-	-	-	-
	15-24	Ženski/ *Female*	3	1	1	-	-	-	2	1	-	-	-	1
	25-34	Ukupno/ *Total*	15	14	13	1	1	-	1	-	-	1	-	-
	25-34	Muški/ *Male*	12	12	11	1	1	-	-	-	-	-	-	-
	25-34	Ženski/ *Female*	3	2	2	-	-	-	1	-	-	1	-	-
	35-44	Ukupno/ *Total*	8	8	8	-	-	-	-	-	-	-	-	-
	35-44	Muški/ *Male*	6	6	6	-	-	-	-	-	-	-	-	-
	35-44	Ženski/ *Female*	2	2	2	-	-	-	-	-	-	-	-	-
	45-54	Ukupno/ *Total*	15	14	14	-	-	-	1	-	1	-	-	-
	45-54	Muški/ *Male*	14	13	13	-	-	-	1	-	1	-	-	-
	45-54	Ženski/ *Female*	1	1	1	-	-	-	-	-	-	-	-	-
	55-64	Ukupno/ *Total*	22	13	12	1	1	-	9	-	4	2	-	3
	55-64	Muški/ *Male*	12	7	7	-	-	-	5	-	2	-	-	3
	55-64	Ženski/ *Female*	10	6	5	1	1	-	4	-	2	2	-	-
	65+	Ukupno/ *Total*	10	1	1	-	-	-	9	-	8	-	1	-
	65+	Muški/ *Male*	3	1	1	-	-	-	2	-	2	-	-	-
	65+	Ženski/ *Female*	7	-	-	-	-	-	7	-	6	-	1	-

nastavak/*continued*

Teritorija	Starosna grupa	Spol	Radno sposobno stanovništvo	Radna snaga					Ekonomski neaktivni					
				Ukupno	Zaposleni	Nezaposleni			Ukupno	Učenici/studenti (15 i više godina)	Penzioneri	Osobe koje obavljaju kućne poslove	Nesposobni za rad	Ostali
						Ukupno	Radili ranije	Bez radnog iskustva						
Area	*Age group*	*Sex*	*Working age population*	*Labour force*					*Economically inactive*					
				Total	*Employees*	*Unemployed*			*Total*	*Pupils/students (15 years of age and over)*	*Retired persons*	*Housewife/person performing household duties*	*Unable to work*	*Others*
ISTOČNI MOSTAR	Ukupno/ *Total*	Ukupno/ *Total*	220	78	46	32	16	16	142	22	64	20	12	24
	Ukupno/ *Total*	Muški/ *Male*	122	51	34	17	10	7	71	16	36	-	4	15
	Ukupno/ *Total*	Ženski/ *Female*	98	27	12	15	6	9	71	6	28	20	8	9
	15-24	Ukupno/ *Total*	24	3	2	1	-	1	21	21	-	-	-	-
	15-24	Muški/ *Male*	17	2	1	1	-	1	15	15	-	-	-	-
	15-24	Ženski/ *Female*	7	1	1	-	-	-	6	6	-	-	-	-
	25-34	Ukupno/ *Total*	24	16	7	9	2	7	8	-	-	4	-	4
	25-34	Muški/ *Male*	10	8	5	3	1	2	2	-	-	-	-	2
	25-34	Ženski/ *Female*	14	8	2	6	1	5	6	-	-	4	-	2
	35-44	Ukupno/ *Total*	45	29	15	14	7	7	16	-	1	3	-	12
	35-44	Muški/ *Male*	31	20	12	8	4	4	11	-	1	-	-	10
	35-44	Ženski/ *Female*	14	9	3	6	3	3	5	-	-	3	-	2
	45-54	Ukupno/ *Total*	34	21	16	5	4	1	13	1	6	4	-	2
	45-54	Muški/ *Male*	20	15	12	3	3	-	5	1	3	-	-	1
	45-54	Ženski/ *Female*	14	6	4	2	1	1	8	-	3	4	-	1
	55-64	Ukupno/ *Total*	26	8	5	3	3	-	18	-	16	1	-	1
	55-64	Muški/ *Male*	16	6	4	2	2	-	10	-	9	-	-	1
	55-64	Ženski/ *Female*	10	2	1	1	1	-	8	-	7	1	-	-
	65+	Ukupno/ *Total*	67	1	1	-	-	-	66	-	41	8	12	5
	65+	Muški/ *Male*	28	-	-	-	-	-	28	-	23	-	4	1
	65+	Ženski/ *Female*	39	1	1	-	-	-	38	-	18	8	8	4
ISTOČNI STARI GRAD	Ukupno/ *Total*	Ukupno/ *Total*	1.016	377	252	125	87	38	639	62	327	168	27	55
	Ukupno/ *Total*	Muški/ *Male*	495	259	176	83	59	24	236	22	157	6	10	41
	Ukupno/ *Total*	Ženski/ *Female*	521	118	76	42	28	14	403	40	170	162	17	14
	15-24	Ukupno/ *Total*	97	28	14	14	1	13	69	57	-	4	1	7
	15-24	Muški/ *Male*	51	23	11	12	1	11	28	22	-	-	1	5
	15-24	Ženski/ *Female*	46	5	3	2	-	2	41	35	-	4	-	2

nastavak/*continued*

Teritorija	Starosna grupa	Spol	Radno sposobno stanovništvo	Radna snaga					Ekonomski neaktivni					
				Ukupno	Zaposleni	Nezaposleni			Ukupno	Učenici/studenti (15 i više godina)	Penzioneri	Osobe koje obavljaju kućne poslove	Nesposobni za rad	Ostali
						Ukupno	Radili ranije	Bez radnog iskustva						
Area	*Age group*	*Sex*	*Working age population*	*Labour force*					*Economically inactive*					
				Total	*Employees*	*Unemployed*			*Total*	*Pupils/students (15 years of age and over)*	*Retired persons*	*Housewife/person performing household duties*	*Unable to work*	*Others*
	25-34	Ukupno/ *Total*	136	107	69	38	19	19	29	3	-	16	1	9
	25-34	Muški/ *Male*	79	73	53	20	12	8	6	-	-	-	1	5
	25-34	Ženski/ *Female*	57	34	16	18	7	11	23	3	-	16	-	4
	35-44	Ukupno/ *Total*	99	67	48	19	14	5	32	2	4	19	1	6
	35-44	Muški/ *Male*	56	50	34	16	12	4	6	-	1	-	-	5
	35-44	Ženski/ *Female*	43	17	14	3	2	1	26	2	3	19	1	1
	45-54	Ukupno/ *Total*	156	97	71	26	25	1	59	-	12	27	6	14
ISTOČNI STARI GRAD	45-54	Muški/ *Male*	87	63	48	15	14	1	24	-	5	3	3	13
	45-54	Ženski/ *Female*	69	34	23	11	11	-	35	-	7	24	3	1
	55-64	Ukupno/ *Total*	222	72	45	27	27	-	150	-	87	48	-	15
	55-64	Muški/ *Male*	101	46	26	20	20	-	55	-	39	3	-	13
	55-64	Ženski/ *Female*	121	26	19	7	7	-	95	-	48	45	-	2
	65+	Ukupno/ *Total*	306	6	5	1	1	-	300	-	224	54	18	4
	65+	Muški/ *Male*	121	4	4	-	-	-	117	-	112	-	5	-
	65+	Ženski/ *Female*	185	2	1	1	1	-	183	-	112	54	13	4
	Ukupno/ *Total*	Ukupno/ *Total*	9.016	4.634	3.666	968	667	301	4.382	912	2.109	763	61	537
	Ukupno/ *Total*	Muški/ *Male*	4.260	2.463	1.964	499	341	158	1.797	434	936	16	30	381
	Ukupno/ *Total*	Ženski/ *Female*	4.756	2.171	1.702	469	326	143	2.585	478	1.173	747	31	156
	15-24	Ukupno/ *Total*	1.230	321	197	124	31	93	909	790	5	25	1	88
	15-24	Muški/ *Male*	618	185	112	73	19	54	433	374	3	3	1	52
	15-24	Ženski/ *Female*	612	136	85	51	12	39	476	416	2	22	-	36
ISTOČNO NOVO SARAJEVO	25-34	Ukupno/ *Total*	1.711	1.399	1.123	276	151	125	312	104	-	94	4	110
	25-34	Muški/ *Male*	855	727	595	132	71	61	128	52	-	2	1	73
	25-34	Ženski/ *Female*	856	672	528	144	80	64	184	52	-	92	3	37
	35-44	Ukupno/ *Total*	1.429	1.197	980	217	166	51	232	14	12	106	11	89
	35-44	Muški/ *Male*	746	649	544	105	77	28	97	6	6	2	5	78
	35-44	Ženski/ *Female*	683	548	436	112	89	23	135	8	6	104	6	11

nastavak/*continued*

Teritorija	Starosna grupa	Spol	Radno sposobno stanovništvo	Radna snaga					Ekonomski neaktivni					
				Ukupno	Zaposleni	Nezaposleni			Ukupno	Učenici/studenti (15 i više godina)	Penzioneri	Osobe koje obavljaju kućne poslove	Nesposobni za rad	Ostali
						Ukupno	Radili ranije	Bez radnog iskustva						
Area	*Age group*	*Sex*	*Working age population*	*Labour force*					*Economically inactive*					
				Total	*Employees*	*Unemployed*			*Total*	*Pupils/students (15 years of age and over)*	*Retired persons*	*Housewife/person performing household duties*	*Unable to work*	*Others*
ISTOČNO NOVO SARAJEVO	45-54	Ukupno/ *Total*	1.384	1.034	825	209	186	23	350	3	84	147	13	103
	45-54	Muški/ *Male*	634	519	412	107	95	12	115	2	28	2	7	76
	45-54	Ženski/ *Female*	750	515	413	102	91	11	235	1	56	145	6	27
	55-64	Ukupno/ *Total*	1.603	654	514	140	131	9	949	1	610	203	18	117
	55-64	Muški/ *Male*	753	362	281	81	78	3	391	-	271	7	15	98
	55-64	Ženski/ *Female*	850	292	233	59	53	6	558	1	339	196	3	19
	65+	Ukupno/ *Total*	1.659	29	27	2	2	-	1.630	-	1.398	188	14	30
	65+	Muški/ *Male*	654	21	20	1	1	-	633	-	628	-	1	4
	65+	Ženski/ *Female*	1.005	8	7	1	1	-	997	-	770	188	13	26
JEZERO	Ukupno/ *Total*	Ukupno/ *Total*	979	359	281	78	28	50	620	73	192	172	20	163
	Ukupno/ *Total*	Muški/ *Male*	517	238	186	52	21	31	279	39	101	5	10	124
	Ukupno/ *Total*	Ženski/ *Female*	462	121	95	26	7	19	341	34	91	167	10	39
	15-24	Ukupno/ *Total*	154	44	28	16	1	15	110	68	-	13	-	29
	15-24	Muški/ *Male*	82	27	16	11	1	10	55	36	-	2	-	17
	15-24	Ženski/ *Female*	72	17	12	5	-	5	55	32	-	11	-	12
	25-34	Ukupno/ *Total*	148	87	68	19	2	17	61	4	-	21	2	34
	25-34	Muški/ *Male*	94	61	47	14	2	12	33	3	-	1	-	29
	25-34	Ženski/ *Female*	54	26	21	5	-	5	28	1	-	20	2	5
	35-44	Ukupno/ *Total*	145	76	59	17	7	10	69	1	1	29	1	37
	35-44	Muški/ *Male*	80	49	40	9	4	5	31	-	1	-	1	29
	35-44	Ženski/ *Female*	65	27	19	8	3	5	38	1	-	29	-	8
	45-54	Ukupno/ *Total*	204	99	82	17	10	7	105	-	16	52	5	32
	45-54	Muški/ *Male*	100	61	50	11	7	4	39	-	7	1	4	27
	45-54	Ženski/ *Female*	104	38	32	6	3	3	66	-	9	51	1	5
	55-64	Ukupno/ *Total*	161	48	39	9	8	1	113	-	52	30	7	24
	55-64	Muški/ *Male*	90	36	29	7	7	-	54	-	31	1	5	17
	55-64	Ženski/ *Female*	71	12	10	2	1	1	59	-	21	29	2	7

nastavak/*continued*

Teritorija	Starosna grupa	Spol	Radno sposobno stanovništvo	Radna snaga					Ekonomski neaktivni					
				Ukupno	Zaposleni	Nezaposleni			Ukupno	Učenici/studenti (15 i više godina)	Penzioneri	Osobe koje obavljaju kućne poslove	Nesposobni za rad	Ostali
						Ukupno	Radili ranije	Bez radnog iskustva						
Area	*Age group*	*Sex*	*Working age population*	*Labour force*					*Economically inactive*					
				Total	*Employees*	*Unemployed*			*Total*	*Pupils/students (15 years of age and over)*	*Retired persons*	*Housewife/person performing household duties*	*Unable to work*	*Others*
JEZERO	65+	Ukupno/ *Total*	167	5	5	-	-	-	162	-	123	27	5	7
	65+	Muški/ *Male*	71	4	4	-	-	-	67	-	62	-	-	5
	65+	Ženski/ *Female*	96	1	1	-	-	-	95	-	61	27	5	2
KALINOVIK	Ukupno/ *Total*	Ukupno/ *Total*	1.831	738	521	217	140	77	1.093	174	581	190	41	107
	Ukupno/ *Total*	Muški/ *Male*	906	475	350	125	76	49	431	72	282	-	8	69
	Ukupno/ *Total*	Ženski/ *Female*	925	263	171	92	64	28	662	102	299	190	33	38
	15-24	Ukupno/ *Total*	198	36	18	18	2	16	162	149	2	4	-	7
	15-24	Muški/ *Male*	97	31	17	14	2	12	66	60	2	-	-	4
	15-24	Ženski/ *Female*	101	5	1	4	-	4	96	89	-	4	-	3
	25-34	Ukupno/ *Total*	232	179	109	70	32	38	53	25	-	14	-	14
	25-34	Muški/ *Male*	134	111	72	39	16	23	23	12	-	-	-	11
	25-34	Ženski/ *Female*	98	68	37	31	16	15	30	13	-	14	-	3
	35-44	Ukupno/ *Total*	183	152	112	40	26	14	31	-	1	16	1	13
	35-44	Muški/ *Male*	110	98	77	21	14	7	12	-	1	-	1	10
	35-44	Ženski/ *Female*	73	54	35	19	12	7	19	-	-	16	-	3
	45-54	Ukupno/ *Total*	288	216	160	56	49	7	72	-	15	28	1	28
	45-54	Muški/ *Male*	164	133	105	28	23	5	31	-	7	-	1	23
	45-54	Ženski/ *Female*	124	83	55	28	26	2	41	-	8	28	-	5
	55-64	Ukupno/ *Total*	379	140	107	33	31	2	239	-	160	52	6	21
	55-64	Muški/ *Male*	192	97	74	23	21	2	95	-	77	-	3	15
	55-64	Ženski/ *Female*	187	43	33	10	10	-	144	-	83	52	3	6
	65+	Ukupno/ *Total*	551	15	15	-	-	-	536	-	403	76	33	24
	65+	Muški/ *Male*	209	5	5	-	-	-	204	-	195	-	3	6
	65+	Ženski/ *Female*	342	10	10	-	-	-	332	-	208	76	30	18
KNEŽEVO	Ukupno/ *Total*	Ukupno/ *Total*	8.407	4.399	3.776	623	348	275	4.008	738	1.402	1.161	300	407
	Ukupno/ *Total*	Muški/ *Male*	4.180	2.644	2.255	389	225	164	1.536	346	781	16	126	267
	Ukupno/ *Total*	Ženski/ *Female*	4.227	1.755	1.521	234	123	111	2.472	392	621	1.145	174	140

nastavak/*continued*

Teritorija	Starosna grupa	Spol	Radno sposobno stanovništvo	Radna snaga					Ekonomski neaktivni					
				Ukupno	Zaposleni	Nezaposleni			Ukupno	Učenici/studenti (15 i više godina)	Penzioneri	Osobe koje obavljaju kućne poslove	Nesposobni za rad	Ostali
						Ukupno	Radili ranije	Bez radnog iskustva						
Area	*Age group*	*Sex*	*Working age population*	*Labour force*					*Economically inactive*					
				Total	*Employees*	*Unemployed*			*Total*	*Pupils/students (15 years of age and over)*	*Retired persons*	*Housewife/person performing household duties*	*Unable to work*	*Others*
KNEŽEVO	15-24	Ukupno/ *Total*	1.251	418	262	156	24	132	833	694	2	54	4	79
	15-24	Muški/ *Male*	636	257	166	91	11	80	379	328	2	-	1	48
	15-24	Ženski/ *Female*	615	161	96	65	13	52	454	366	-	54	3	31
	25-34	Ukupno/ *Total*	1.160	901	733	168	88	80	259	41	-	154	14	50
	25-34	Muški/ *Male*	614	558	460	98	51	47	56	16	-	2	7	31
	25-34	Ženski/ *Female*	546	343	273	70	37	33	203	25	-	152	7	19
	35-44	Ukupno/ *Total*	1.315	992	853	139	92	47	323	3	17	210	33	60
	35-44	Muški/ *Male*	730	641	554	87	59	28	89	2	13	3	25	46
	35-44	Ženski/ *Female*	585	351	299	52	33	19	234	1	4	207	8	14
	45-54	Ukupno/ *Total*	1.546	1.058	934	124	111	13	488	-	130	238	44	76
	45-54	Muški/ *Male*	809	635	553	82	76	6	174	-	79	4	31	60
	45-54	Ženski/ *Female*	737	423	381	42	35	7	314	-	51	234	13	16
	55-64	Ukupno/ *Total*	1.503	682	647	35	32	3	821	-	449	254	35	83
	55-64	Muški/ *Male*	697	377	346	31	28	3	320	-	241	2	21	56
	55-64	Ženski/ *Female*	806	305	301	4	4	-	501	-	208	252	14	27
	65+	Ukupno/ *Total*	1.632	348	347	1	1	-	1.284	-	804	251	170	59
	65+	Muški/ *Male*	694	176	176	-	-	-	518	-	446	5	41	26
	65+	Ženski/ *Female*	938	172	171	1	1	-	766	-	358	246	129	33
KOSTAJNICA	Ukupno/ *Total*	Ukupno/ *Total*	5.255	2.588	2.185	403	239	164	2.667	405	1.160	519	154	429
	Ukupno/ *Total*	Muški/ *Male*	2.596	1.467	1.232	235	133	102	1.129	188	524	23	75	319
	Ukupno/ *Total*	Ženski/ *Female*	2.659	1.121	953	168	106	62	1.538	217	636	496	79	110
	15-24	Ukupno/ *Total*	714	243	179	64	14	50	471	374	-	22	3	72
	15-24	Muški/ *Male*	375	145	104	41	8	33	230	176	-	2	2	50
	15-24	Ženski/ *Female*	339	98	75	23	6	17	241	198	-	20	1	22
	25-34	Ukupno/ *Total*	821	647	532	115	51	64	174	27	5	75	2	65
	25-34	Muški/ *Male*	439	374	310	64	28	36	65	9	1	3	1	51
	25-34	Ženski/ *Female*	382	273	222	51	23	28	109	18	4	72	1	14

nastavak/*continued*

Teritorija	Starosna grupa	Spol	Radno sposobno stanovništvo	Radna snaga					Ekonomski neaktivni					
				Ukupno	Zaposleni	Nezaposleni			Ukupno	Učenici/studenti (15 i više godina)	Penzioneri	Osobe koje obavljaju kućne poslove	Nesposobni za rad	Ostali
						Ukupno	Radili ranije	Bez radnog iskustva						
Area	*Age group*	*Sex*	*Working age population*	*Labour force*					*Economically inactive*					
				Total	*Employees*	*Unemployed*			*Total*	*Pupils/students (15 years of age and over)*	*Retired persons*	*Housewife/person performing household duties*	*Unable to work*	*Others*
KOSTAJNICA	35-44	Ukupno/ *Total*	843	633	563	70	45	25	210	2	17	104	9	78
	35-44	Muški/ *Male*	410	338	296	42	24	18	72	2	10	2	5	53
	35-44	Ženski/ *Female*	433	295	267	28	21	7	138	-	7	102	4	25
	45-54	Ukupno/ *Total*	970	634	549	85	69	16	336	2	92	136	14	92
	45-54	Muški/ *Male*	478	343	297	46	36	10	135	1	44	6	11	73
	45-54	Ženski/ *Female*	492	291	252	39	33	6	201	1	48	130	3	19
	55-64	Ukupno/ *Total*	949	327	259	68	59	9	622	-	406	101	26	89
	55-64	Muški/ *Male*	489	205	164	41	36	5	284	-	178	10	22	74
	55-64	Ženski/ *Female*	460	122	95	27	23	4	338	-	228	91	4	15
	65+	Ukupno/ *Total*	958	104	103	1	1	-	854	-	640	81	100	33
	65+	Muški/ *Male*	405	62	61	1	1	-	343	-	291	-	34	18
	65+	Ženski/ *Female*	553	42	42	-	-	-	511	-	349	81	66	15
KOTOR VAROŠ	Ukupno/ *Total*	Ukupno/ *Total*	16.560	7.801	6.408	1.393	889	504	8.759	1.601	2.813	2.633	425	1.287
	Ukupno/ *Total*	Muški/ *Male*	8.198	4.730	3.858	872	609	263	3.468	786	1.524	42	233	883
	Ukupno/ *Total*	Ženski/ *Female*	8.362	3.071	2.550	521	280	241	5.291	815	1.289	2.591	192	404
	15-24	Ukupno/ *Total*	2.866	986	702	284	67	217	1.880	1.484	3	96	21	276
	15-24	Muški/ *Male*	1.505	597	436	161	39	122	908	733	1	5	11	158
	15-24	Ženski/ *Female*	1.361	389	266	123	28	95	972	751	2	91	10	118
	25-34	Ukupno/ *Total*	2.800	2.092	1.758	334	194	140	708	110	1	345	18	234
	25-34	Muški/ *Male*	1.451	1.222	1.028	194	119	75	229	52	1	10	12	154
	25-34	Ženski/ *Female*	1.349	870	730	140	75	65	479	58	-	335	6	80
	35-44	Ukupno/ *Total*	2.933	2.149	1.850	299	215	84	784	6	54	439	46	239
	35-44	Muški/ *Male*	1.488	1.247	1.070	177	140	37	241	1	25	6	28	181
	35-44	Ženski/ *Female*	1.445	902	780	122	75	47	543	5	29	433	18	58
	45-54	Ukupno/ *Total*	2.998	1.858	1.517	341	297	44	1.140	1	225	607	76	231
	45-54	Muški/ *Male*	1.533	1.175	939	236	218	18	358	-	105	13	56	184
	45-54	Ženski/ *Female*	1.465	683	578	105	79	26	782	1	120	594	20	47

nastavak/*continued*

Teritorija	Starosna grupa	Spol	Radno sposobno stanovništvo	Radna snaga					Ekonomski neaktivni					
				Ukupno	Zaposleni	Nezaposleni			Ukupno	Učenici/studenti (15 i više godina)	Penzioneri	Osobe koje obavljaju kućne poslove	Nesposobni za rad	Ostali
						Ukupno	Radili ranije	Bez radnog iskustva						
Area	*Age group*	*Sex*	*Working age population*	*Labour force*					*Economically inactive*					
				Total	*Employees*	*Unemployed*			*Total*	*Pupils/students (15 years of age and over)*	*Retired persons*	*Housewife/person performing household duties*	*Unable to work*	*Others*
KOTOR VAROŠ	55-64	Ukupno/ *Total*	2.510	638	506	132	115	17	1.872	-	933	641	106	192
	55-64	Muški/ *Male*	1.202	446	343	103	93	10	756	-	522	7	74	153
	55-64	Ženski/ *Female*	1.308	192	163	29	22	7	1.116	-	411	634	32	39
	65+	Ukupno/ *Total*	2.453	78	75	3	1	2	2.375	-	1.597	505	158	115
	65+	Muški/ *Male*	1.019	43	42	1	-	1	976	-	870	1	52	53
	65+	Ženski/ *Female*	1.434	35	33	2	1	1	1.399	-	727	504	106	62
KOZARSKA DUBICA	Ukupno/ *Total*	Ukupno/ *Total*	18.958	7.568	5.670	1.898	1.146	752	11.390	1.326	4.596	2.627	470	2.371
	Ukupno/ *Total*	Muški/ *Male*	9.214	4.477	3.399	1.078	668	410	4.737	598	2.056	136	221	1.726
	Ukupno/ *Total*	Ženski/ *Female*	9.744	3.091	2.271	820	478	342	6.653	728	2.540	2.491	249	645
	15-24	Ukupno/ *Total*	2.424	773	437	336	61	275	1.651	1.210	9	86	13	333
	15-24	Muški/ *Male*	1.257	484	289	195	36	159	773	545	2	9	4	213
	15-24	Ženski/ *Female*	1.167	289	148	141	25	116	878	665	7	77	9	120
	25-34	Ukupno/ *Total*	2.729	1.927	1.421	506	238	268	802	104	5	329	14	350
	25-34	Muški/ *Male*	1.450	1.114	844	270	128	142	336	50	2	20	9	255
	25-34	Ženski/ *Female*	1.279	813	577	236	110	126	466	54	3	309	5	95
	35-44	Ukupno/ *Total*	2.549	1.724	1.352	372	242	130	825	9	31	429	29	327
	35-44	Muški/ *Male*	1.327	993	799	194	131	63	334	3	16	26	21	268
	35-44	Ženski/ *Female*	1.222	731	553	178	111	67	491	6	15	403	8	59
	45-54	Ukupno/ *Total*	3.552	2.083	1.618	465	401	64	1.469	2	262	642	70	493
	45-54	Muški/ *Male*	1.761	1.182	927	255	221	34	579	-	104	30	47	398
	45-54	Ženski/ *Female*	1.791	901	691	210	180	30	890	2	158	612	23	95
	55-64	Ukupno/ *Total*	3.482	941	729	212	197	15	2.541	1	1.425	551	74	490
	55-64	Muški/ *Male*	1.740	625	463	162	150	12	1.115	-	631	38	54	392
	55-64	Ženski/ *Female*	1.742	316	266	50	47	3	1.426	1	794	513	20	98
	65+	Ukupno/ *Total*	4.222	120	113	7	7	-	4.102	-	2.864	590	270	378
	65+	Muški/ *Male*	1.679	79	77	2	2	-	1.600	-	1.301	13	86	200
	65+	Ženski/ *Female*	2.543	41	36	5	5	-	2.502	-	1.563	577	184	178

nastavak/*continued*

Teritorija	Starosna grupa	Spol	Radno sposobno stanovništvo	Radna snaga					Ekonomski neaktivni					
				Ukupno	Zaposleni	Nezaposleni			Ukupno	Učenici/studenti (15 i više godina)	Penzioneri	Osobe koje obavljaju kućne poslove	Nesposobni za rad	Ostali
						Ukupno	Radili ranije	Bez radnog iskustva						
Area	*Age group*	*Sex*	*Working age population*	*Labour force*					*Economically inactive*					
				Total	*Employees*	*Unemployed*			*Total*	*Pupils/students (15 years of age and over)*	*Retired persons*	*Housewife/person performing household duties*	*Unable to work*	*Others*
KRUPA NA UNI	Ukupno/ *Total*	Ukupno/ *Total*	1.415	891	877	14	9	5	524	64	144	180	89	47
	Ukupno/ *Total*	Muški/ *Male*	772	596	588	8	5	3	176	26	76	7	33	34
	Ukupno/ *Total*	Ženski/ *Female*	643	295	289	6	4	2	348	38	68	173	56	13
	15-24	Ukupno/ *Total*	183	99	94	5	1	4	84	63	-	9	4	8
	15-24	Muški/ *Male*	105	72	68	4	1	3	33	26	-	-	2	5
	15-24	Ženski/ *Female*	78	27	26	1	-	1	51	37	-	9	2	3
	25-34	Ukupno/ *Total*	146	126	122	4	3	1	20	1	-	15	1	3
	25-34	Muški/ *Male*	88	85	85	-	-	-	3	-	-	-	-	3
	25-34	Ženski/ *Female*	58	41	37	4	3	1	17	1	-	15	1	-
	35-44	Ukupno/ *Total*	200	173	172	1	1	-	27	-	-	22	-	5
	35-44	Muški/ *Male*	123	117	116	1	1	-	6	-	-	1	-	5
	35-44	Ženski/ *Female*	77	56	56	-	-	-	21	-	-	21	-	-
	45-54	Ukupno/ *Total*	243	195	192	3	3	-	48	-	8	34	2	4
	45-54	Muški/ *Male*	153	139	137	2	2	-	14	-	6	3	1	4
	45-54	Ženski/ *Female*	90	56	55	1	1	-	34	-	2	31	1	-
	55-64	Ukupno/ *Total*	229	148	147	1	1	-	81	-	28	35	9	9
	55-64	Muški/ *Male*	130	97	96	1	1	-	33	-	17	2	7	7
	55-64	Ženski/ *Female*	99	51	51	-	-	-	48	-	11	33	2	2
	65+	Ukupno/ *Total*	414	150	150	-	-	-	264	-	108	65	73	18
	65+	Muški/ *Male*	173	86	86	-	-	-	87	-	53	1	23	10
	65+	Ženski/ *Female*	241	64	64	-	-	-	177	-	55	64	50	8
KUPRES - RS	Ukupno/ *Total*	Ukupno/ *Total*	272	172	156	16	10	6	100	10	47	11	14	18
	Ukupno/ *Total*	Muški/ *Male*	141	93	79	14	9	5	48	3	27	1	9	8
	Ukupno/ *Total*	Ženski/ *Female*	131	79	77	2	1	1	52	7	20	10	5	10
	15-24	Ukupno/ *Total*	21	8	5	3	-	3	13	10	-	-	1	2
	15-24	Muški/ *Male*	12	7	4	3	-	3	5	3	-	-	-	2
	15-24	Ženski/ *Female*	9	1	1	-	-	-	8	7	-	-	1	-

nastavak/*continued*

Teritorija	Starosna grupa	Spol	Radno sposobno stanovništvo	Radna snaga					Ekonomski neaktivni					
				Ukupno	Zaposleni	Nezaposleni			Ukupno	Učenici/studenti (15 i više godina)	Penzioneri	Osobe koje obavljaju kućne poslove	Nesposobni za rad	Ostali
						Ukupno	Radili ranije	Bez radnog iskustva						
Area	*Age group*	*Sex*	*Working age population*	*Labour force*					*Economically inactive*					
				Total	*Employees*	*Unemployed*			*Total*	*Pupils/students (15 years of age and over)*	*Retired persons*	*Housewife/person performing household duties*	*Unable to work*	*Others*
KUPRES - RS	25-34	Ukupno/ *Total*	15	13	13	-	-	-	2	-	-	2	-	-
	25-34	Muški/ *Male*	7	7	7	-	-	-	-	-	-	-	-	-
	25-34	Ženski/ *Female*	8	6	6	-	-	-	2	-	-	2	-	-
	35-44	Ukupno/ *Total*	33	32	28	4	2	2	1	-	-	1	-	-
	35-44	Muški/ *Male*	18	18	15	3	2	1	-	-	-	-	-	-
	35-44	Ženski/ *Female*	15	14	13	1	-	1	1	-	-	1	-	-
	45-54	Ukupno/ *Total*	35	31	26	5	5	-	4	-	1	-	-	3
	45-54	Muški/ *Male*	25	22	18	4	4	-	3	-	1	-	-	2
	45-54	Ženski/ *Female*	10	9	8	1	1	-	1	-	-	-	-	1
	55-64	Ukupno/ *Total*	32	20	16	4	3	1	12	-	4	3	1	4
	55-64	Muški/ *Male*	18	11	7	4	3	1	7	-	3	1	1	2
	55-64	Ženski/ *Female*	14	9	9	-	-	-	5	-	1	2	-	2
	65+	Ukupno/ *Total*	136	68	68	-	-	-	68	-	42	5	12	9
	65+	Muški/ *Male*	61	28	28	-	-	-	33	-	23	-	8	2
	65+	Ženski/ *Female*	75	40	40	-	-	-	35	-	19	5	4	7
LAKTAŠI	Ukupno/ *Total*	Ukupno/ *Total*	29.466	14.566	11.329	3.237	2.019	1.218	14.900	2.243	5.266	4.151	836	2.404
	Ukupno/ *Total*	Muški/ *Male*	14.513	8.570	6.820	1.750	1.106	644	5.943	1.022	2.726	233	406	1.556
	Ukupno/ *Total*	Ženski/ *Female*	14.953	5.996	4.509	1.487	913	574	8.957	1.221	2.540	3.918	430	848
	15-24	Ukupno/ *Total*	4.249	1.599	1.004	595	150	445	2.650	2.065	5	152	14	414
	15-24	Muški/ *Male*	2.220	990	626	364	99	265	1.230	964	3	22	10	231
	15-24	Ženski/ *Female*	2.029	609	378	231	51	180	1.420	1.101	2	130	4	183
	25-34	Ukupno/ *Total*	4.921	3.834	2.962	872	490	382	1.087	162	4	555	36	330
	25-34	Muški/ *Male*	2.436	2.138	1.722	416	233	183	298	54	2	30	17	195
	25-34	Ženski/ *Female*	2.485	1.696	1.240	456	257	199	789	108	2	525	19	135
	35-44	Ukupno/ *Total*	4.878	3.735	3.005	730	483	247	1.143	12	52	675	65	339
	35-44	Muški/ *Male*	2.524	2.162	1.795	367	242	125	362	3	31	34	51	243
	35-44	Ženski/ *Female*	2.354	1.573	1.210	363	241	122	781	9	21	641	14	96

nastavak/*continued*

Teritorija	Starosna grupa	Spol	Radno sposobno stanovništvo	Radna snaga					Ekonomski neaktivni					
				Ukupno	Zaposleni	Nezaposleni			Ukupno	Učenici/studenti (15 i više godina)	Penzioneri	Osobe koje obavljaju kućne poslove	Nesposobni za rad	Ostali
						Ukupno	Radili ranije	Bez radnog iskustva						
Area	*Age group*	*Sex*	*Working age population*	*Labour force*					*Economically inactive*					
				Total	*Employees*	*Unemployed*			*Total*	*Pupils/students (15 years of age and over)*	*Retired persons*	*Housewife/person performing household duties*	*Unable to work*	*Others*
						Total	*Had worked before*	*Without working experience*						
LAKTAŠI	45-54	Ukupno/ *Total*	5.049	3.302	2.644	658	558	100	1.747	3	297	927	94	426
	45-54	Muški/ *Male*	2.514	1.912	1.559	353	312	41	602	1	136	59	67	339
	45-54	Ženski/ *Female*	2.535	1.390	1.085	305	246	59	1.145	2	161	868	27	87
	55-64	Ukupno/ *Total*	5.068	1.677	1.309	368	326	42	3.391	1	1.913	905	133	439
	55-64	Muški/ *Male*	2.499	1.108	865	243	214	29	1.391	-	941	51	94	305
	55-64	Ženski/ *Female*	2.569	569	444	125	112	13	2.000	1	972	854	39	134
	65+	Ukupno/ *Total*	5.301	419	405	14	12	2	4.882	-	2.995	937	494	456
	65+	Muški/ *Male*	2.320	260	253	7	6	1	2.060	-	1.613	37	167	243
	65+	Ženski/ *Female*	2.981	159	152	7	6	1	2.822	-	1.382	900	327	213
LOPARE	Ukupno/ *Total*	Ukupno/ *Total*	13.476	5.201	3.859	1.342	626	716	8.275	1.172	2.373	2.581	723	1.426
	Ukupno/ *Total*	Muški/ *Male*	6.781	3.515	2.642	873	415	458	3.266	542	1.348	56	313	1.007
	Ukupno/ *Total*	Ženski/ *Female*	6.695	1.686	1.217	469	211	258	5.009	630	1.025	2.525	410	419
	15-24	Ukupno/ *Total*	1.894	492	266	226	44	182	1.402	1.082	4	63	15	238
	15-24	Muški/ *Male*	954	313	168	145	30	115	641	494	1	5	10	131
	15-24	Ženski/ *Female*	940	179	98	81	14	67	761	588	3	58	5	107
	25-34	Ukupno/ *Total*	1.749	1.079	738	341	124	217	670	82	5	326	9	248
	25-34	Muški/ *Male*	917	690	499	191	67	124	227	44	3	11	5	164
	25-34	Ženski/ *Female*	832	389	239	150	57	93	443	38	2	315	4	84
	35-44	Ukupno/ *Total*	1.919	1.160	867	293	127	166	759	6	23	475	40	215
	35-44	Muški/ *Male*	988	780	594	186	85	101	208	3	9	3	28	165
	35-44	Ženski/ *Female*	931	380	273	107	42	65	551	3	14	472	12	50
	45-54	Ukupno/ *Total*	2.621	1.491	1.151	340	236	104	1.130	-	182	594	63	291
	45-54	Muški/ *Male*	1.444	1.027	795	232	155	77	417	-	117	12	45	243
	45-54	Ženski/ *Female*	1.177	464	356	108	81	27	713	-	65	582	18	48
	55-64	Ukupno/ *Total*	2.376	746	608	138	92	46	1.630	2	772	552	79	225
	55-64	Muški/ *Male*	1.258	551	436	115	75	40	707	1	440	15	56	195
	55-64	Ženski/ *Female*	1.118	195	172	23	17	6	923	1	332	537	23	30

nastavak/*continued*

Teritorija	Starosna grupa	Spol	Radno sposobno stanovništvo	Radna snaga					Ekonomski neaktivni					
				Ukupno	Zaposleni	Nezaposleni			Ukupno	Učenici/studenti (15 i više godina)	Penzioneri	Osobe koje obavljaju kućne poslove	Nesposobni za rad	Ostali
						Ukupno	Radili ranije	Bez radnog iskustva						
Area	*Age group*	*Sex*	*Working age population*	*Labour force*					*Economically inactive*					
				Total	*Employees*	*Unemployed*			*Total*	*Pupils/students (15 years of age and over)*	*Retired persons*	*Housewife/person performing household duties*	*Unable to work*	*Others*
LOPARE	65+	Ukupno/ *Total*	2.917	233	229	4	3	1	2.684	-	1.387	571	517	209
	65+	Muški/ *Male*	1.220	154	150	4	3	1	1.066	-	778	10	169	109
	65+	Ženski/ *Female*	1.697	79	79	-	-	-	1.618	-	609	561	348	100
LJUBINJE	Ukupno/ *Total*	Ukupno/ *Total*	3.037	1.337	767	570	386	184	1.700	316	946	185	64	189
	Ukupno/ *Total*	Muški/ *Male*	1.487	726	443	283	189	94	761	143	482	-	14	122
	Ukupno/ *Total*	Ženski/ *Female*	1.550	611	324	287	197	90	939	173	464	185	50	67
	15-24	Ukupno/ *Total*	436	96	38	58	6	52	340	299	1	5	-	35
	15-24	Muški/ *Male*	227	65	23	42	4	38	162	136	1	-	-	25
	15-24	Ženski/ *Female*	209	31	15	16	2	14	178	163	-	5	-	10
	25-34	Ukupno/ *Total*	435	361	212	149	78	71	74	17	1	13	4	39
	25-34	Muški/ *Male*	226	190	126	64	37	27	36	7	-	-	2	27
	25-34	Ženski/ *Female*	209	171	86	85	41	44	38	10	1	13	2	12
	35-44	Ukupno/ *Total*	408	345	199	146	103	43	63	-	11	20	-	32
	35-44	Muški/ *Male*	230	195	118	77	56	21	35	-	10	-	-	25
	35-44	Ženski/ *Female*	178	150	81	69	47	22	28	-	1	20	-	7
	45-54	Ukupno/ *Total*	528	363	207	156	141	15	165	-	98	34	4	29
	45-54	Muški/ *Male*	262	180	111	69	63	6	82	-	61	-	1	20
	45-54	Ženski/ *Female*	266	183	96	87	78	9	83	-	37	34	3	9
	55-64	Ukupno/ *Total*	540	155	96	59	56	3	385	-	308	44	4	29
	55-64	Muški/ *Male*	284	89	59	30	28	2	195	-	178	-	2	15
	55-64	Ženski/ *Female*	256	66	37	29	28	1	190	-	130	44	2	14
	65+	Ukupno/ *Total*	690	17	15	2	2	-	673	-	527	69	52	25
	65+	Muški/ *Male*	258	7	6	1	1	-	251	-	232	-	9	10
	65+	Ženski/ *Female*	432	10	9	1	1	-	422	-	295	69	43	15
MILIĆI	Ukupno/ *Total*	Ukupno/ *Total*	9.792	4.848	3.900	948	312	636	4.944	951	1.570	1.509	183	731
	Ukupno/ *Total*	Muški/ *Male*	4.941	3.011	2.434	577	194	383	1.930	484	819	55	85	487
	Ukupno/ *Total*	Ženski/ *Female*	4.851	1.837	1.466	371	118	253	3.014	467	751	1.454	98	244

nastavak/*continued*

Teritorija	Starosna grupa	Spol	Radno sposobno stanovništvo	Radna snaga					Ekonomski neaktivni					
				Ukupno	Zaposleni	Nezaposleni			Ukupno	Učenici/studenti (15 i više godina)	Penzioneri	Osobe koje obavljaju kućne poslove	Nesposobni za rad	Ostali
						Ukupno	Radili ranije	Bez radnog iskustva						
Area	*Age group*	*Sex*	*Working age population*	*Labour force*					*Economically inactive*					
				Total	*Employees*	*Unemployed*			*Total*	*Pupils/students (15 years of age and over)*	*Retired persons*	*Housewife/person performing household duties*	*Unable to work*	*Others*
MILIĆI	15-24	Ukupno/ *Total*	1.690	587	366	221	26	195	1.103	860	-	69	7	167
	15-24	Muški/ *Male*	906	362	228	134	14	120	544	439	-	6	4	95
	15-24	Ženski/ *Female*	784	225	138	87	12	75	559	421	-	63	3	72
	25-34	Ukupno/ *Total*	1.878	1.306	966	340	93	247	572	85	2	286	14	185
	25-34	Muški/ *Male*	1.023	835	634	201	53	148	188	41	2	6	7	132
	25-34	Ženski/ *Female*	855	471	332	139	40	99	384	44	-	280	7	53
	35-44	Ukupno/ *Total*	1.659	1.130	933	197	85	112	529	5	55	319	30	120
	35-44	Muški/ *Male*	899	752	631	121	56	65	147	3	33	5	20	86
	35-44	Ženski/ *Female*	760	378	302	76	29	47	382	2	22	314	10	34
	45-54	Ukupno/ *Total*	1.732	1.029	896	133	67	66	703	-	187	371	21	124
	45-54	Muški/ *Male*	814	611	536	75	37	38	203	-	79	14	17	93
	45-54	Ženski/ *Female*	918	418	360	58	30	28	500	-	108	357	4	31
	55-64	Ukupno/ *Total*	1.703	631	578	53	38	15	1.072	1	643	301	37	90
	55-64	Muški/ *Male*	844	378	336	42	31	11	466	1	364	15	21	65
	55-64	Ženski/ *Female*	859	253	242	11	7	4	606	-	279	286	16	25
	65+	Ukupno/ *Total*	1.130	165	161	4	3	1	965	-	683	163	74	45
	65+	Muški/ *Male*	455	73	69	4	3	1	382	-	341	9	16	16
	65+	Ženski/ *Female*	675	92	92	-	-	-	583	-	342	154	58	29
MODRIČA	Ukupno/ *Total*	Ukupno/ *Total*	22.200	9.953	7.679	2.274	1.333	941	12.247	1.704	4.120	3.354	739	2.330
	Ukupno/ *Total*	Muški/ *Male*	10.774	5.843	4.505	1.338	801	537	4.931	759	2.086	121	362	1.603
	Ukupno/ *Total*	Ženski/ *Female*	11.426	4.110	3.174	936	532	404	7.316	945	2.034	3.233	377	727
	15-24	Ukupno/ *Total*	3.113	1.010	583	427	74	353	2.103	1.571	5	115	16	396
	15-24	Muški/ *Male*	1.552	579	328	251	39	212	973	702	3	12	9	247
	15-24	Ženski/ *Female*	1.561	431	255	176	35	141	1.130	869	2	103	7	149
	25-34	Ukupno/ *Total*	3.158	2.314	1.762	552	280	272	844	123	7	351	29	334
	25-34	Muški/ *Male*	1.625	1.310	1.013	297	150	147	315	52	4	13	16	230
	25-34	Ženski/ *Female*	1.533	1.004	749	255	130	125	529	71	3	338	13	104

nastavak/*continued*

Teritorija	Starosna grupa	Spol	Radno sposobno stanovništvo	Radna snaga					Ekonomski neaktivni					
				Ukupno	Zaposleni	Nezaposleni			Ukupno	Učenici/studenti (15 i više godina)	Penzioneri	Osobe koje obavljaju kućne poslove	Nesposobni za rad	Ostali
						Ukupno	Radili ranije	Bez radnog iskustva						
Area	*Age group*	*Sex*	*Working age population*	*Labour force*					*Economically inactive*					
				Total	*Employees*	*Unemployed*			*Total*	*Pupils/students (15 years of age and over)*	*Retired persons*	*Housewife/person performing household duties*	*Unable to work*	*Others*
MODRIČA	35-44	Ukupno/ *Total*	3.352	2.406	1.931	475	286	189	946	6	62	506	62	310
	35-44	Muški/ *Male*	1.680	1.352	1.091	261	152	109	328	2	37	18	39	232
	35-44	Ženski/ *Female*	1.672	1.054	840	214	134	80	618	4	25	488	23	78
	45-54	Ukupno/ *Total*	3.996	2.494	1.977	517	418	99	1.502	1	249	709	106	437
	45-54	Muški/ *Male*	2.001	1.461	1.158	303	254	49	540	-	114	25	69	332
	45-54	Ženski/ *Female*	1.995	1.033	819	214	164	50	962	1	135	684	37	105
	55-64	Ukupno/ *Total*	3.869	1.336	1.042	294	269	25	2.533	3	1.146	814	133	437
	55-64	Muški/ *Male*	1.871	898	678	220	202	18	973	3	510	31	88	341
	55-64	Ženski/ *Female*	1.998	438	364	74	67	7	1.560	-	636	783	45	96
	65+	Ukupno/ *Total*	4.712	393	384	9	6	3	4.319	-	2.651	859	393	416
	65+	Muški/ *Male*	2.045	243	237	6	4	2	1.802	-	1.418	22	141	221
	65+	Ženski/ *Female*	2.667	150	147	3	2	1	2.517	-	1.233	837	252	195
MRKONJIĆ GRAD	Ukupno/ *Total*	Ukupno/ *Total*	14.378	6.263	4.806	1.457	848	609	8.115	1.181	3.598	2.085	268	983
	Ukupno/ *Total*	Muški/ *Male*	6.950	3.672	2.878	794	459	335	3.278	591	1.924	39	99	625
	Ukupno/ *Total*	Ženski/ *Female*	7.428	2.591	1.928	663	389	274	4.837	590	1.674	2.046	169	358
	15-24	Ukupno/ *Total*	1.895	595	358	237	45	192	1.300	1.054	6	61	11	168
	15-24	Muški/ *Male*	1.023	381	229	152	31	121	642	527	5	3	8	99
	15-24	Ženski/ *Female*	872	214	129	85	14	71	658	527	1	58	3	69
	25-34	Ukupno/ *Total*	1.977	1.441	1.067	374	189	185	536	102	4	229	10	191
	25-34	Muški/ *Male*	1.007	817	631	186	91	95	190	46	1	5	4	134
	25-34	Ženski/ *Female*	970	624	436	188	98	90	346	56	3	224	6	57
	35-44	Ukupno/ *Total*	2.070	1.545	1.173	372	215	157	525	13	30	296	16	170
	35-44	Muški/ *Male*	1.093	918	719	199	116	83	175	10	19	15	12	119
	35-44	Ženski/ *Female*	977	627	454	173	99	74	350	3	11	281	4	51
	45-54	Ukupno/ *Total*	2.222	1.487	1.167	320	263	57	735	8	145	371	36	175
	45-54	Muški/ *Male*	1.057	852	699	153	125	28	205	4	59	6	22	114
	45-54	Ženski/ *Female*	1.165	635	468	167	138	29	530	4	86	365	14	61

nastavak/*continued*

Teritorija	Starosna grupa	Spol	Radno sposobno stanovništvo	Radna snaga					Ekonomski neaktivni					
				Ukupno	Zaposleni	Nezaposleni			Ukupno	Učenici/studenti (15 i više godina)	Penzioneri	Osobe koje obavljaju kućne poslove	Nesposobni za rad	Ostali
						Ukupno	Radili ranije	Bez radnog iskustva						
Area	*Age group*	*Sex*	*Working age population*	*Labour force*					*Economically inactive*					
				Total	*Employees*	*Unemployed*			*Total*	*Pupils/students (15 years of age and over)*	*Retired persons*	*Housewife/person performing household duties*	*Unable to work*	*Others*
MRKONJIĆ GRAD	55-64	Ukupno/ *Total*	2.772	900	750	150	133	17	1.872	4	1.184	484	43	157
	55-64	Muški/ *Male*	1.351	573	472	101	93	8	778	4	631	5	19	119
	55-64	Ženski/ *Female*	1.421	327	278	49	40	9	1.094	-	553	479	24	38
	65+	Ukupno/ *Total*	3.442	295	291	4	3	1	3.147	-	2.229	644	152	122
	65+	Muški/ *Male*	1.419	131	128	3	3	-	1.288	-	1.209	5	34	40
	65+	Ženski/ *Female*	2.023	164	163	1	-	1	1.859	-	1.020	639	118	82
NEVESINJE	Ukupno/ *Total*	Ukupno/ *Total*	10.990	4.538	2.797	1.741	754	987	6.452	1.054	2.792	1.468	200	938
	Ukupno/ *Total*	Muški/ *Male*	5.452	2.772	1.797	975	445	530	2.680	487	1.398	85	55	655
	Ukupno/ *Total*	Ženski/ *Female*	5.538	1.766	1.000	766	309	457	3.772	567	1.394	1.383	145	283
	15-24	Ukupno/ *Total*	1.524	390	139	251	19	232	1.134	955	4	38	5	132
	15-24	Muški/ *Male*	773	233	89	144	9	135	540	441	1	6	3	89
	15-24	Ženski/ *Female*	751	157	50	107	10	97	594	514	3	32	2	43
	25-34	Ukupno/ *Total*	1.506	1.074	604	470	107	363	432	94	1	171	7	159
	25-34	Muški/ *Male*	801	632	389	243	45	198	169	45	1	9	6	108
	25-34	Ženski/ *Female*	705	442	215	227	62	165	263	49	-	162	1	51
	35-44	Ukupno/ *Total*	1.727	1.247	822	425	170	255	480	4	44	246	7	179
	35-44	Muški/ *Male*	965	768	534	234	116	118	197	1	31	20	5	140
	35-44	Ženski/ *Female*	762	479	288	191	54	137	283	3	13	226	2	39
	45-54	Ukupno/ *Total*	1.855	1.124	729	395	307	88	731	1	211	319	11	189
	45-54	Muški/ *Male*	1.014	694	467	227	179	48	320	-	142	19	5	154
	45-54	Ženski/ *Female*	841	430	262	168	128	40	411	1	69	300	6	35
	55-64	Ukupno/ *Total*	1.875	572	384	188	145	43	1.303	-	815	324	14	150
	55-64	Muški/ *Male*	931	362	243	119	92	27	569	-	437	18	5	109
	55-64	Ženski/ *Female*	944	210	141	69	53	16	734	-	378	306	9	41
	65+	Ukupno/ *Total*	2.503	131	119	12	6	6	2.372	-	1.717	370	156	129
	65+	Muški/ *Male*	968	83	75	8	4	4	885	-	786	13	31	55
	65+	Ženski/ *Female*	1.535	48	44	4	2	2	1.487	-	931	357	125	74

nastavak/*continued*

Teritorija	Starosna grupa	Spol	Radno sposobno stanovništvo	Radna snaga					Ekonomski neaktivni					
				Ukupno	Zaposleni	Nezaposleni			Ukupno	Učenici/studenti (15 i više godina)	Penzioneri	Osobe koje obavljaju kućne poslove	Nesposobni za rad	Ostali
						Ukupno	Radili ranije	Bez radnog iskustva						
Area	*Age group*	*Sex*	*Working age population*	*Labour force*					*Economically inactive*					
				Total	*Employees*	*Unemployed*			*Total*	*Pupils/students (15 years of age and over)*	*Retired persons*	*Housewife/person performing household duties*	*Unable to work*	*Others*
	Ukupno/ *Total*	Ukupno/ *Total*	23.751	10.232	7.360	2.872	1.613	1.259	13.519	1.747	5.286	3.399	560	2.527
	Ukupno/ *Total*	Muški/ *Male*	11.826	6.270	4.512	1.758	1.011	747	5.556	824	2.478	111	295	1.848
	Ukupno/ *Total*	Ženski/ *Female*	11.925	3.962	2.848	1.114	602	512	7.963	923	2.808	3.288	265	679
	15-24	Ukupno/ *Total*	3.305	1.189	641	548	107	441	2.116	1.607	3	124	25	357
	15-24	Muški/ *Male*	1.726	718	392	326	53	273	1.008	767	1	15	14	211
	15-24	Ženski/ *Female*	1.579	471	249	222	54	168	1.108	840	2	109	11	146
	25-34	Ukupno/ *Total*	3.494	2.405	1.739	666	276	390	1.089	129	6	478	29	447
	25-34	Muški/ *Male*	1.845	1.449	1.081	368	146	222	396	51	2	15	16	312
	25-34	Ženski/ *Female*	1.649	956	658	298	130	168	693	78	4	463	13	135
	35-44	Ukupno/ *Total*	3.651	2.452	1.830	622	357	265	1.199	6	44	655	57	437
NOVI GRAD	35-44	Muški/ *Male*	1.911	1.476	1.087	389	233	156	435	3	23	24	42	343
	35-44	Ženski/ *Female*	1.740	976	743	233	124	109	764	3	21	631	15	94
	45-54	Ukupno/ *Total*	4.531	2.728	1.996	732	610	122	1.803	1	302	853	78	569
	45-54	Muški/ *Male*	2.363	1.655	1.211	444	372	72	708	-	142	32	63	471
	45-54	Ženski/ *Female*	2.168	1.073	785	288	238	50	1.095	1	160	821	15	98
	55-64	Ukupno/ *Total*	4.143	1.272	975	297	262	35	2.871	3	1.611	685	100	472
	55-64	Muški/ *Male*	2.088	874	646	228	206	22	1.214	3	722	21	77	391
	55-64	Ženski/ *Female*	2.055	398	329	69	56	13	1.657	-	889	664	23	81
	65+	Ukupno/ *Total*	4.627	186	179	7	1	6	4.441	1	3.320	604	271	245
	65+	Muški/ *Male*	1.893	98	95	3	1	2	1.795	-	1.588	4	83	120
	65+	Ženski/ *Female*	2.734	88	84	4	-	4	2.646	1	1.732	600	188	125
	Ukupno/ *Total*	Ukupno/ *Total*	2.804	1.107	846	261	85	176	1.697	207	738	449	46	257
	Ukupno/ *Total*	Muški/ *Male*	1.472	721	555	166	66	100	751	98	454	6	24	169
NOVO GORAŽDE	Ukupno/ *Total*	Ženski/ *Female*	1.332	386	291	95	19	76	946	109	284	443	22	88
	15-24	Ukupno/ *Total*	341	105	63	42	3	39	236	180	-	11	-	45
	15-24	Muški/ *Male*	185	73	42	31	2	29	112	83	-	-	-	29
	15-24	Ženski/ *Female*	156	32	21	11	1	10	124	97	-	11	-	16

nastavak/*continued*

Teritorija	Starosna grupa	Spol	Radno sposobno stanovništvo	Radna snaga					Ekonomski neaktivni					
				Ukupno	Zaposleni	Nezaposleni			Ukupno	Učenici/studenti (15 i više godina)	Penzioneri	Osobe koje obavljaju kućne poslove	Nesposobni za rad	Ostali
						Ukupno	Radili ranije	Bez radnog iskustva						
Area	*Age group*	*Sex*	*Working age population*	*Labour force*					*Economically inactive*					
				Total	*Employees*	*Unemployed*			*Total*	*Pupils/students (15 years of age and over)*	*Retired persons*	*Housewife/person performing household duties*	*Unable to work*	*Others*
NOVO GORAŽDE	25-34	Ukupno/ *Total*	456	311	227	84	20	64	145	26	2	45	5	67
	25-34	Muški/ *Male*	249	185	134	51	13	38	64	14	2	3	5	40
	25-34	Ženski/ *Female*	207	126	93	33	7	26	81	12	-	42	-	27
	35-44	Ukupno/ *Total*	362	232	178	54	19	35	130	1	18	67	5	39
	35-44	Muški/ *Male*	213	158	121	37	17	20	55	1	18	1	4	31
	35-44	Ženski/ *Female*	149	74	57	17	2	15	75	-	-	66	1	8
	45-54	Ukupno/ *Total*	482	261	211	50	22	28	221	-	69	108	11	33
	45-54	Muški/ *Male*	247	163	134	29	18	11	84	-	47	1	10	26
	45-54	Ženski/ *Female*	235	98	77	21	4	17	137	-	22	107	1	7
	55-64	Ukupno/ *Total*	620	170	139	31	21	10	450	-	267	135	2	46
	55-64	Muški/ *Male*	319	122	104	18	16	2	197	-	165	1	1	30
	55-64	Ženski/ *Female*	301	48	35	13	5	8	253	-	102	134	1	16
	65+	Ukupno/ *Total*	543	28	28	-	-	-	515	-	382	83	23	27
	65+	Muški/ *Male*	259	20	20	-	-	-	239	-	222	-	4	13
	65+	Ženski/ *Female*	284	8	8	-	-	-	276	-	160	83	19	14
OSMACI	Ukupno/ *Total*	Ukupno/ *Total*	5.130	1.914	1.380	534	207	327	3.216	491	819	1.237	104	565
	Ukupno/ *Total*	Muški/ *Male*	2.603	1.363	1.005	358	161	197	1.240	238	481	18	61	442
	Ukupno/ *Total*	Ženski/ *Female*	2.527	551	375	176	46	130	1.976	253	338	1.219	43	123
	15-24	Ukupno/ *Total*	871	237	143	94	10	84	634	448	-	61	3	122
	15-24	Muški/ *Male*	439	144	89	55	5	50	295	218	-	2	3	72
	15-24	Ženski/ *Female*	432	93	54	39	5	34	339	230	-	59	-	50
	25-34	Ukupno/ *Total*	897	544	377	167	40	127	353	39	1	201	5	107
	25-34	Muški/ *Male*	480	366	261	105	30	75	114	17	-	3	3	91
	25-34	Ženski/ *Female*	417	178	116	62	10	52	239	22	1	198	2	16
	35-44	Ukupno/ *Total*	848	486	385	101	36	65	362	3	13	232	8	106
	35-44	Muški/ *Male*	459	355	290	65	27	38	104	2	6	2	7	87
	35-44	Ženski/ *Female*	389	131	95	36	9	27	258	1	7	230	1	19

nastavak/*continued*

Teritorija	Starosna grupa	Spol	Radno sposobno stanovništvo	Radna snaga					Ekonomski neaktivni					
				Ukupno	Zaposleni	Nezaposleni			Ukupno	Učenici/studenti (15 i više godina)	Penzioneri	Osobe koje obavljaju kućne poslove	Nesposobni za rad	Ostali
						Ukupno	Radili ranije	Bez radnog iskustva						
Area	*Age group*	*Sex*	*Working age population*	*Labour force*					*Economically inactive*					
				Total	*Employees*	*Unemployed*			*Total*	*Pupils/students (15 years of age and over)*	*Retired persons*	*Housewife/person performing household duties*	*Unable to work*	*Others*
OSMACI	45-54	Ukupno/ *Total*	952	455	345	110	71	39	497	-	81	290	13	113
	45-54	Muški/ *Male*	506	344	266	78	55	23	162	-	51	7	10	94
	45-54	Ženski/ *Female*	446	111	79	32	16	16	335	-	30	283	3	19
	55-64	Ukupno/ *Total*	806	175	114	61	49	12	631	1	274	264	8	84
	55-64	Muški/ *Male*	383	145	90	55	44	11	238	1	153	3	6	75
	55-64	Ženski/ *Female*	423	30	24	6	5	1	393	-	121	261	2	9
	65+	Ukupno/ *Total*	756	17	16	1	1	-	739	-	450	189	67	33
	65+	Muški/ *Male*	336	9	9	-	-	-	327	-	271	1	32	23
	65+	Ženski/ *Female*	420	8	7	1	1	-	412	-	179	188	35	10
OŠTRA LUKA	Ukupno/ *Total*	Ukupno/ *Total*	2.378	670	546	124	65	59	1.708	190	491	479	129	419
	Ukupno/ *Total*	Muški/ *Male*	1.226	465	389	76	45	31	761	87	237	36	60	341
	Ukupno/ *Total*	Ženski/ *Female*	1.152	205	157	48	20	28	947	103	254	443	69	78
	15-24	Ukupno/ *Total*	326	79	52	27	5	22	247	178	-	17	1	51
	15-24	Muški/ *Male*	171	54	37	17	4	13	117	83	-	-	1	33
	15-24	Ženski/ *Female*	155	25	15	10	1	9	130	95	-	17	-	18
	25-34	Ukupno/ *Total*	274	135	112	23	14	9	139	11	1	67	2	58
	25-34	Muški/ *Male*	149	92	78	14	9	5	57	4	1	3	1	48
	25-34	Ženski/ *Female*	125	43	34	9	5	4	82	7	-	64	1	10
	35-44	Ukupno/ *Total*	384	165	140	25	13	12	219	1	5	107	9	97
	35-44	Muški/ *Male*	214	105	94	11	8	3	109	-	3	12	6	88
	35-44	Ženski/ *Female*	170	60	46	14	5	9	110	1	2	95	3	9
	45-54	Ukupno/ *Total*	401	184	151	33	21	12	217	-	28	89	14	86
	45-54	Muški/ *Male*	246	133	113	20	14	6	113	-	14	11	10	78
	45-54	Ženski/ *Female*	155	51	38	13	7	6	104	-	14	78	4	8
	55-64	Ukupno/ *Total*	418	90	74	16	12	4	328	-	134	103	22	69
	55-64	Muški/ *Male*	217	69	55	14	10	4	148	-	64	7	13	64
	55-64	Ženski/ *Female*	201	21	19	2	2	-	180	-	70	96	9	5

nastavak/*continued*

Teritorija	Starosna grupa	Spol	Radno sposobno stanovništvo	Radna snaga					Ekonomski neaktivni					
				Ukupno	Zaposleni	Nezaposleni			Ukupno	Učenici/studenti (15 i više godina)	Penzioneri	Osobe koje obavljaju kućne poslove	Nesposobni za rad	Ostali
						Ukupno	Radili ranije	Bez radnog iskustva						
Area	*Age group*	*Sex*	*Working age population*	*Labour force*					*Economically inactive*					
				Total	*Employees*	*Unemployed*			*Total*	*Pupils/students (15 years of age and over)*	*Retired persons*	*Housewife/person performing household duties*	*Unable to work*	*Others*
OŠTRA LUKA	65+	Ukupno/ *Total*	575	17	17	-	-	-	558	-	323	96	81	58
	65+	Muški/ *Male*	229	12	12	-	-	-	217	-	155	3	29	30
	65+	Ženski/ *Female*	346	5	5	-	-	-	341	-	168	93	52	28
PALE - RS	Ukupno/ *Total*	Ukupno/ *Total*	18.074	8.848	6.200	2.648	1.682	966	9.226	2.151	4.362	1.632	159	922
	Ukupno/ *Total*	Muški/ *Male*	8.568	4.794	3.372	1.422	929	493	3.774	985	2.038	63	84	604
	Ukupno/ *Total*	Ženski/ *Female*	9.506	4.054	2.828	1.226	753	473	5.452	1.166	2.324	1.569	75	318
	15-24	Ukupno/ *Total*	2.706	586	269	317	60	257	2.120	1.915	4	41	9	151
	15-24	Muški/ *Male*	1.326	349	159	190	40	150	977	874	1	7	5	90
	15-24	Ženski/ *Female*	1.380	237	110	127	20	107	1.143	1.041	3	34	4	61
	25-34	Ukupno/ *Total*	3.006	2.373	1.580	793	363	430	633	220	4	210	12	187
	25-34	Muški/ *Male*	1.501	1.254	839	415	194	221	247	106	3	16	7	115
	25-34	Ženski/ *Female*	1.505	1.119	741	378	169	209	386	114	1	194	5	72
	35-44	Ukupno/ *Total*	2.438	2.049	1.563	486	333	153	389	13	22	217	22	115
	35-44	Muški/ *Male*	1.240	1.115	870	245	175	70	125	5	13	7	13	87
	35-44	Ženski/ *Female*	1.198	934	693	241	158	83	264	8	9	210	9	28
	45-54	Ukupno/ *Total*	3.033	2.282	1.682	600	521	79	751	1	210	320	35	185
	45-54	Muški/ *Male*	1.429	1.164	874	290	262	28	265	-	85	16	23	141
	45-54	Ženski/ *Female*	1.604	1.118	808	310	259	51	486	1	125	304	12	44
	55-64	Ukupno/ *Total*	3.465	1.509	1.063	446	401	45	1.956	2	1.278	461	28	187
	55-64	Muški/ *Male*	1.679	890	610	280	257	23	789	-	614	15	20	140
	55-64	Ženski/ *Female*	1.786	619	453	166	144	22	1.167	2	664	446	8	47
	65+	Ukupno/ *Total*	3.426	49	43	6	4	2	3.377	-	2.844	383	53	97
	65+	Muški/ *Male*	1.393	22	20	2	1	1	1.371	-	1.322	2	16	31
	65+	Ženski/ *Female*	2.033	27	23	4	3	1	2.006	-	1.522	381	37	66
PELAGIĆEVO	Ukupno/ *Total*	Ukupno/ *Total*	4.654	2.118	1.789	329	159	170	2.536	260	639	658	288	691
	Ukupno/ *Total*	Muški/ *Male*	2.327	1.311	1.116	195	107	88	1.016	120	335	18	107	436
	Ukupno/ *Total*	Ženski/ *Female*	2.327	807	673	134	52	82	1.520	140	304	640	181	255

nastavak/*continued*

Teritorija	Starosna grupa	Spol	Radno sposobno stanovništvo	Radna snaga					Ekonomski neaktivni					
				Ukupno	Zaposleni	Nezaposleni			Ukupno	Učenici/studenti (15 i više godina)	Penzioneri	Osobe koje obavljaju kućne poslove	Nesposobni za rad	Ostali
						Ukupno	Radili ranije	Bez radnog iskustva						
Area	*Age group*	*Sex*	*Working age population*	*Labour force*					*Economically inactive*					
				Total	*Employees*	*Unemployed*			*Total*	*Pupils/students (15 years of age and over)*	*Retired persons*	*Housewife/person performing household duties*	*Unable to work*	*Others*
PELAGIĆEVO	15-24	Ukupno/ *Total*	561	226	178	48	12	36	335	236	-	12	3	84
	15-24	Muški/ *Male*	299	144	116	28	8	20	155	107	-	-	2	46
	15-24	Ženski/ *Female*	262	82	62	20	4	16	180	129	-	12	1	38
	25-34	Ukupno/ *Total*	465	296	236	60	33	27	169	13	-	67	5	84
	25-34	Muški/ *Male*	238	179	139	40	26	14	59	6	-	1	-	52
	25-34	Ženski/ *Female*	227	117	97	20	7	13	110	7	-	66	5	32
	35-44	Ukupno/ *Total*	690	458	375	83	43	40	232	6	7	112	4	103
	35-44	Muški/ *Male*	368	282	241	41	22	19	86	4	6	5	4	67
	35-44	Ženski/ *Female*	322	176	134	42	21	21	146	2	1	107	-	36
	45-54	Ukupno/ *Total*	883	547	462	85	45	40	336	4	48	135	16	133
	45-54	Muški/ *Male*	485	356	305	51	30	21	129	3	21	2	9	94
	45-54	Ženski/ *Female*	398	191	157	34	15	19	207	1	27	133	7	39
	55-64	Ukupno/ *Total*	809	345	301	44	24	20	464	1	190	125	31	117
	55-64	Muški/ *Male*	423	229	200	29	20	9	194	-	84	4	19	87
	55-64	Ženski/ *Female*	386	116	101	15	4	11	270	1	106	121	12	30
	65+	Ukupno/ *Total*	1.246	246	237	9	2	7	1.000	-	394	207	229	170
	65+	Muški/ *Male*	514	121	115	6	1	5	393	-	224	6	73	90
	65+	Ženski/ *Female*	732	125	122	3	1	2	607	-	170	201	156	80
PETROVAC	Ukupno/ *Total*	Ukupno/ *Total*	307	154	137	17	10	7	153	17	108	18	1	9
	Ukupno/ *Total*	Muški/ *Male*	143	82	75	7	4	3	61	9	47	-	1	4
	Ukupno/ *Total*	Ženski/ *Female*	164	72	62	10	6	4	92	8	61	18	-	5
	15-24	Ukupno/ *Total*	22	5	3	2	-	2	17	16	-	-	-	1
	15-24	Muški/ *Male*	13	3	2	1	-	1	10	9	-	-	-	1
	15-24	Ženski/ *Female*	9	2	1	1	-	1	7	7	-	-	-	-
	25-34	Ukupno/ *Total*	37	35	28	7	3	4	2	1	-	1	-	-
	25-34	Muški/ *Male*	16	16	14	2	-	2	-	-	-	-	-	-
	25-34	Ženski/ *Female*	21	19	14	5	3	2	2	1	-	1	-	-

nastavak/*continued*

Teritorija	Starosna grupa	Spol	Radno sposobno stanovništvo	Radna snaga					Ekonomski neaktivni					
				Ukupno	Zaposleni	Nezaposleni			Ukupno	Učenici/studenti (15 i više godina)	Penzioneri	Osobe koje obavljaju kućne poslove	Nesposobni za rad	Ostali
						Ukupno	Radili ranije	Bez radnog iskustva						
Area	*Age group*	*Sex*	*Working age population*	*Labour force*					*Economically inactive*					
				Total	*Employees*	*Unemployed*			*Total*	*Pupils/students (15 years of age and over)*	*Retired persons*	*Housewife/person performing household duties*	*Unable to work*	*Others*
PETROVAC	35-44	Ukupno/ *Total*	53	50	45	5	5	-	3	-	-	1	1	1
	35-44	Muški/ *Male*	30	28	25	3	3	-	2	-	-	-	1	1
	35-44	Ženski/ *Female*	23	22	20	2	2	-	1	-	-	1	-	-
	45-54	Ukupno/ *Total*	47	45	43	2	1	1	2	-	2	-	-	-
	45-54	Muški/ *Male*	28	26	26	-	-	-	2	-	2	-	-	-
	45-54	Ženski/ *Female*	19	19	17	2	1	1	-	-	-	-	-	-
	55-64	Ukupno/ *Total*	49	19	18	1	1	-	30	-	22	5	-	3
	55-64	Muški/ *Male*	20	9	8	1	1	-	11	-	10	-	-	1
	55-64	Ženski/ *Female*	29	10	10	-	-	-	19	-	12	5	-	2
	65+	Ukupno/ *Total*	99	-	-	-	-	-	99	-	84	11	-	4
	65+	Muški/ *Male*	36	-	-	-	-	-	36	-	35	-	-	1
	65+	Ženski/ *Female*	63	-	-	-	-	-	63	-	49	11	-	3
PETROVO	Ukupno/ *Total*	Ukupno/ *Total*	5.717	2.079	1.559	520	309	211	3.638	382	1.596	949	156	555
	Ukupno/ *Total*	Muški/ *Male*	2.745	1.274	939	335	213	122	1.471	172	802	15	79	403
	Ukupno/ *Total*	Ženski/ *Female*	2.972	805	620	185	96	89	2.167	210	794	934	77	152
	15-24	Ukupno/ *Total*	715	240	139	101	23	78	475	348	1	34	6	86
	15-24	Muški/ *Male*	373	147	83	64	14	50	226	158	1	2	4	61
	15-24	Ženski/ *Female*	342	93	56	37	9	28	249	190	-	32	2	25
	25-34	Ukupno/ *Total*	768	503	386	117	47	70	265	34	1	102	6	122
	25-34	Muški/ *Male*	420	308	244	64	28	36	112	14	1	2	5	90
	25-34	Ženski/ *Female*	348	195	142	53	19	34	153	20	-	100	1	32
	35-44	Ukupno/ *Total*	648	419	330	89	49	40	229	-	8	134	12	75
	35-44	Muški/ *Male*	321	247	187	60	33	27	74	-	3	-	9	62
	35-44	Ženski/ *Female*	327	172	143	29	16	13	155	-	5	134	3	13
	45-54	Ukupno/ *Total*	1.043	577	455	122	105	17	466	-	79	239	23	125
	45-54	Muški/ *Male*	504	351	272	79	73	6	153	-	35	2	18	98
	45-54	Ženski/ *Female*	539	226	183	43	32	11	313	-	44	237	5	27

nastavak/*continued*

Teritorija	Starosna grupa	Spol	Radno sposobno stanovništvo	Radna snaga					Ekonomski neaktivni					
				Ukupno	Zaposleni	Nezaposleni			Ukupno	Učenici/studenti (15 i više godina)	Penzioneri	Osobe koje obavljaju kućne poslove	Nesposobni za rad	Ostali
						Ukupno	Radili ranije	Bez radnog iskustva						
Area	*Age group*	*Sex*	*Working age population*	*Labour force*					*Economically inactive*					
				Total	*Employees*	*Unemployed*			*Total*	*Pupils/students (15 years of age and over)*	*Retired persons*	*Housewife/person performing household duties*	*Unable to work*	*Others*
PETROVO	55-64	Ukupno/ *Total*	1.088	316	228	88	82	6	772	-	419	212	24	117
	55-64	Muški/ *Male*	546	207	141	66	63	3	339	-	228	5	21	85
	55-64	Ženski/ *Female*	542	109	87	22	19	3	433	-	191	207	3	32
	65+	Ukupno/ *Total*	1.455	24	21	3	3	-	1.431	-	1.088	228	85	30
	65+	Muški/ *Male*	581	14	12	2	2	-	567	-	534	4	22	7
	65+	Ženski/ *Female*	874	10	9	1	1	-	864	-	554	224	63	23
PRIJEDOR	Ukupno/ *Total*	Ukupno/ *Total*	78.027	37.238	28.027	9.211	5.205	4.006	40.789	6.402	17.180	9.408	1.589	6.210
	Ukupno/ *Total*	Muški/ *Male*	38.001	21.357	16.140	5.217	3.112	2.105	16.644	2.960	8.326	299	915	4.144
	Ukupno/ *Total*	Ženski/ *Female*	40.026	15.881	11.887	3.994	2.093	1.901	24.145	3.442	8.854	9.109	674	2.066
	15-24	Ukupno/ *Total*	11.185	3.954	2.396	1.558	300	1.258	7.231	5.713	15	331	75	1.097
	15-24	Muški/ *Male*	5.715	2.344	1.438	906	173	733	3.371	2.652	11	25	51	632
	15-24	Ženski/ *Female*	5.470	1.610	958	652	127	525	3.860	3.061	4	306	24	465
	25-34	Ukupno/ *Total*	12.429	9.244	6.900	2.344	1.125	1.219	3.185	611	27	1.280	108	1.159
	25-34	Muški/ *Male*	6.314	5.173	3.934	1.239	596	643	1.141	276	18	41	76	730
	25-34	Ženski/ *Female*	6.115	4.071	2.966	1.105	529	576	2.044	335	9	1.239	32	429
	35-44	Ukupno/ *Total*	12.732	9.544	7.378	2.166	1.220	946	3.188	44	196	1.618	208	1.122
	35-44	Muški/ *Male*	6.503	5.306	4.164	1.142	689	453	1.197	18	115	67	153	844
	35-44	Ženski/ *Female*	6.229	4.238	3.214	1.024	531	493	1.991	26	81	1.551	55	278
	45-54	Ukupno/ *Total*	14.243	9.389	7.238	2.151	1.690	461	4.854	23	1.113	2.104	349	1.265
	45-54	Muški/ *Male*	7.255	5.426	4.198	1.228	1.023	205	1.829	9	541	69	253	957
	45-54	Ženski/ *Female*	6.988	3.963	3.040	923	667	256	3.025	14	572	2.035	96	308
	55-64	Ukupno/ *Total*	13.013	4.434	3.480	954	848	106	8.579	11	5.098	2.107	333	1.030
	55-64	Muški/ *Male*	6.180	2.746	2.072	674	615	59	3.434	5	2.370	71	229	759
	55-64	Ženski/ *Female*	6.833	1.688	1.408	280	233	47	5.145	6	2.728	2.036	104	271
	65+	Ukupno/ *Total*	14.425	673	635	38	22	16	13.752	-	10.731	1.968	516	537
	65+	Muški/ *Male*	6.034	362	334	28	16	12	5.672	-	5.271	26	153	222
	65+	Ženski/ *Female*	8.391	311	301	10	6	4	8.080	-	5.460	1.942	363	315

nastavak/*continued*

Teritorija	Starosna grupa	Spol	Radno sposobno stanovništvo	Radna snaga					Ekonomski neaktivni					
				Ukupno	Zaposleni	Nezaposleni			Ukupno	Učenici/studenti (15 i više godina)	Penzioneri	Osobe koje obavljaju kućne poslove	Nesposobni za rad	Ostali
						Ukupno	Radili ranije	Bez radnog iskustva						
Area	*Age group*	*Sex*	*Working age population*	*Labour force*					*Economically inactive*					
				Total	*Employees*	*Unemployed*			*Total*	*Pupils/students (15 years of age and over)*	*Retired persons*	*Housewife/person performing household duties*	*Unable to work*	*Others*
PRNJAVOR	Ukupno/ *Total*	Ukupno/ *Total*	30.793	13.197	10.947	2.250	1.350	900	17.596	2.531	5.691	5.937	1.128	2.309
	Ukupno/ *Total*	Muški/ *Male*	14.947	8.099	6.672	1.427	910	517	6.848	1.220	2.967	424	501	1.736
	Ukupno/ *Total*	Ženski/ *Female*	15.846	5.098	4.275	823	440	383	10.748	1.311	2.724	5.513	627	573
	15-24	Ukupno/ *Total*	4.340	1.366	934	432	109	323	2.974	2.368	3	215	19	369
	15-24	Muški/ *Male*	2.276	842	580	262	71	191	1.434	1.142	3	31	12	246
	15-24	Ženski/ *Female*	2.064	524	354	170	38	132	1.540	1.226	-	184	7	123
	25-34	Ukupno/ *Total*	4.392	3.170	2.576	594	323	271	1.222	153	5	684	31	349
	25-34	Muški/ *Male*	2.222	1.827	1.482	345	199	146	395	76	4	40	17	258
	25-34	Ženski/ *Female*	2.170	1.343	1.094	249	124	125	827	77	1	644	14	91
	35-44	Ukupno/ *Total*	4.880	3.342	2.858	484	311	173	1.538	9	46	1.050	69	364
	35-44	Muški/ *Male*	2.506	2.060	1.749	311	201	110	446	2	29	73	48	294
	35-44	Ženski/ *Female*	2.374	1.282	1.109	173	110	63	1.092	7	17	977	21	70
	45-54	Ukupno/ *Total*	5.076	3.148	2.671	477	390	87	1.928	-	278	1.125	131	394
	45-54	Muški/ *Male*	2.591	1.929	1.611	318	272	46	662	-	126	107	93	336
	45-54	Ženski/ *Female*	2.485	1.219	1.060	159	118	41	1.266	-	152	1.018	38	58
	55-64	Ukupno/ *Total*	5.226	1.639	1.385	254	210	44	3.587	1	1.637	1.327	185	437
	55-64	Muški/ *Male*	2.483	1.114	931	183	160	23	1.369	-	763	103	130	373
	55-64	Ženski/ *Female*	2.743	525	454	71	50	21	2.218	1	874	1.224	55	64
	65+	Ukupno/ *Total*	6.879	532	523	9	7	2	6.347	-	3.722	1.536	693	396
	65+	Muški/ *Male*	2.869	327	319	8	7	1	2.542	-	2.042	70	201	229
	65+	Ženski/ *Female*	4.010	205	204	1	-	1	3.805	-	1.680	1.466	492	167
RIBNIK	Ukupno/ *Total*	Ukupno/ *Total*	5.238	2.269	1.943	326	206	120	2.969	314	1.382	845	142	286
	Ukupno/ *Total*	Muški/ *Male*	2.596	1.483	1.277	206	138	68	1.113	126	738	3	72	174
	Ukupno/ *Total*	Ženski/ *Female*	2.642	786	666	120	68	52	1.856	188	644	842	70	112
	15-24	Ukupno/ *Total*	655	275	200	75	11	64	380	291	-	24	3	62
	15-24	Muški/ *Male*	316	163	117	46	8	38	153	122	-	-	2	29
	15-24	Ženski/ *Female*	339	112	83	29	3	26	227	169	-	24	1	33

nastavak/*continued*

Teritorija	Starosna grupa	Spol	Radno sposobno stanovništvo	Radna snaga					Ekonomski neaktivni					
				Ukupno	Zaposleni	Nezaposleni			Ukupno	Učenici/studenti (15 i više godina)	Penzioneri	Osobe koje obavljaju kućne poslove	Nesposobni za rad	Ostali
						Ukupno	Radili ranije	Bez radnog iskustva						
Area	*Age group*	*Sex*	*Working age population*	*Labour force*					*Economically inactive*					
				Total	*Employees*	*Unemployed*			*Total*	*Pupils/students (15 years of age and over)*	*Retired persons*	*Housewife/person performing household duties*	*Unable to work*	*Others*
RIBNIK	25-34	Ukupno/ *Total*	589	420	356	64	41	23	169	23	2	106	5	33
	25-34	Muški/ *Male*	321	289	256	33	22	11	32	4	-	1	4	23
	25-34	Ženski/ *Female*	268	131	100	31	19	12	137	19	2	105	1	10
	35-44	Ukupno/ *Total*	755	544	472	72	50	22	211	-	12	144	19	36
	35-44	Muški/ *Male*	417	373	328	45	32	13	44	-	7	2	8	27
	35-44	Ženski/ *Female*	338	171	144	27	18	9	167	-	5	142	11	9
	45-54	Ukupno/ *Total*	839	568	490	78	69	9	271	-	49	138	24	60
	45-54	Muški/ *Male*	474	386	338	48	43	5	88	-	22	-	19	47
	45-54	Ženski/ *Female*	365	182	152	30	26	4	183	-	27	138	5	13
	55-64	Ukupno/ *Total*	1.012	336	299	37	35	2	676	-	386	219	22	49
	55-64	Muški/ *Male*	493	217	183	34	33	1	276	-	223	-	16	37
	55-64	Ženski/ *Female*	519	119	116	3	2	1	400	-	163	219	6	12
	65+	Ukupno/ *Total*	1.388	126	126	-	-	-	1.262	-	933	214	69	46
	65+	Muški/ *Male*	575	55	55	-	-	-	520	-	486	-	23	11
	65+	Ženski/ *Female*	813	71	71	-	-	-	742	-	447	214	46	35
ROGATICA	Ukupno/ *Total*	Ukupno/ *Total*	9.252	4.293	2.984	1.309	689	620	4.959	715	2.297	1.195	175	577
	Ukupno/ *Total*	Muški/ *Male*	4.527	2.599	1.899	700	379	321	1.928	311	1.163	10	73	371
	Ukupno/ *Total*	Ženski/ *Female*	4.725	1.694	1.085	609	310	299	3.031	404	1.134	1.185	102	206
	15-24	Ukupno/ *Total*	1.207	407	189	218	30	188	800	662	1	40	5	92
	15-24	Muški/ *Male*	622	272	129	143	22	121	350	291	1	1	4	53
	15-24	Ženski/ *Female*	585	135	60	75	8	67	450	371	-	39	1	39
	25-34	Ukupno/ *Total*	1.356	1.035	655	380	148	232	321	48	3	148	9	113
	25-34	Muški/ *Male*	704	607	413	194	74	120	97	17	3	1	6	70
	25-34	Ženski/ *Female*	652	428	242	186	74	112	224	31	-	147	3	43
	35-44	Ukupno/ *Total*	1.253	993	701	292	163	129	260	5	17	156	13	69
	35-44	Muški/ *Male*	672	591	463	128	82	46	81	3	10	2	9	57
	35-44	Ženski/ *Female*	581	402	238	164	81	83	179	2	7	154	4	12

nastavak/*continued*

Teritorija	Starosna grupa	Spol	Radno sposobno stanovništvo	Radna snaga					Ekonomski neaktivni					
				Ukupno	Zaposleni	Nezaposleni			Ukupno	Učenici/studenti (15 i više godina)	Penzioneri	Osobe koje obavljaju kućne poslove	Nesposobni za rad	Ostali
						Ukupno	Radili ranije	Bez radnog iskustva						
Area	*Age group*	*Sex*	*Working age population*	*Labour force*					*Economically inactive*					
				Total	*Employees*	*Unemployed*			*Total*	*Pupils/students (15 years of age and over)*	*Retired persons*	*Housewife/person performing household duties*	*Unable to work*	*Others*
ROGATICA	45-54	Ukupno/ *Total*	1.507	1.076	812	264	206	58	431	-	118	211	15	87
	45-54	Muški/ *Male*	789	666	522	144	118	26	123	-	49	3	6	65
	45-54	Ženski/ *Female*	718	410	290	120	88	32	308	-	69	208	9	22
	55-64	Ukupno/ *Total*	1.840	665	511	154	141	13	1.175	-	696	318	24	137
	55-64	Muški/ *Male*	875	404	314	90	82	8	471	-	361	2	20	88
	55-64	Ženski/ *Female*	965	261	197	64	59	5	704	-	335	316	4	49
	65+	Ukupno/ *Total*	2.089	117	116	1	1	-	1.972	-	1.462	322	109	79
	65+	Muški/ *Male*	865	59	58	1	1	-	806	-	739	1	28	38
	65+	Ženski/ *Female*	1.224	58	58	-	-	-	1.166	-	723	321	81	41
RUDO	Ukupno/ *Total*	Ukupno/ *Total*	6.977	3.058	2.115	943	408	535	3.919	483	1.581	1.112	143	600
	Ukupno/ *Total*	Muški/ *Male*	3.525	1.979	1.405	574	286	288	1.546	235	855	9	57	390
	Ukupno/ *Total*	Ženski/ *Female*	3.452	1.079	710	369	122	247	2.373	248	726	1.103	86	210
	15-24	Ukupno/ *Total*	841	275	132	143	12	131	566	432	3	29	3	99
	15-24	Muški/ *Male*	434	166	78	88	7	81	268	204	1	-	2	61
	15-24	Ženski/ *Female*	407	109	54	55	5	50	298	228	2	29	1	38
	25-34	Ukupno/ *Total*	948	652	411	241	44	197	296	50	3	118	4	121
	25-34	Muški/ *Male*	537	414	277	137	27	110	123	31	2	4	2	84
	25-34	Ženski/ *Female*	411	238	134	104	17	87	173	19	1	114	2	37
	35-44	Ukupno/ *Total*	979	677	472	205	78	127	302	1	13	168	10	110
	35-44	Muški/ *Male*	524	433	318	115	53	62	91	-	7	1	5	78
	35-44	Ženski/ *Female*	455	244	154	90	25	65	211	1	6	167	5	32
	45-54	Ukupno/ *Total*	1.319	868	646	222	158	64	451	-	86	255	18	92
	45-54	Muški/ *Male*	674	556	426	130	107	23	118	-	41	1	9	67
	45-54	Ženski/ *Female*	645	312	220	92	51	41	333	-	45	254	9	25
	55-64	Ukupno/ *Total*	1.334	467	357	110	97	13	867	-	487	248	22	110
	55-64	Muški/ *Male*	681	336	248	88	78	10	345	-	250	3	16	76
	55-64	Ženski/ *Female*	653	131	109	22	19	3	522	-	237	245	6	34

nastavak/*continued*

Teritorija	Starosna grupa	Spol	Radno sposobno stanovništvo	Radna snaga					Ekonomski neaktivni					
				Ukupno	Zaposleni	Nezaposleni			Ukupno	Učenici/studenti (15 i više godina)	Penzioneri	Osobe koje obavljaju kućne poslove	Nesposobni za rad	Ostali
						Ukupno	Radili ranije	Bez radnog iskustva						
Area	*Age group*	*Sex*	*Working age population*	*Labour force*					*Economically inactive*					
				Total	*Employees*	*Unemployed*			*Total*	*Pupils/students (15 years of age and over)*	*Retired persons*	*Housewife/person performing household duties*	*Unable to work*	*Others*
RUDO	65+	Ukupno/ *Total*	1.556	119	97	22	19	3	1.437	-	989	294	86	68
	65+	Muški/ *Male*	675	74	58	16	14	2	601	-	554	-	23	24
	65+	Ženski/ *Female*	881	45	39	6	5	1	836	-	435	294	63	44
SOKOLAC	Ukupno/ *Total*	Ukupno/ *Total*	10.395	5.158	3.390	1.768	1.038	730	5.237	991	2.676	905	148	517
	Ukupno/ *Total*	Muški/ *Male*	5.080	2.894	1.979	915	540	375	2.186	452	1.279	20	71	364
	Ukupno/ *Total*	Ženski/ *Female*	5.315	2.264	1.411	853	498	355	3.051	539	1.397	885	77	153
	15-24	Ukupno/ *Total*	1.418	395	163	232	30	202	1.023	909	1	25	4	84
	15-24	Muški/ *Male*	719	250	114	136	19	117	469	418	1	-	2	48
	15-24	Ženski/ *Female*	699	145	49	96	11	85	554	491	-	25	2	36
	25-34	Ukupno/ *Total*	1.615	1.306	778	528	201	327	309	81	2	114	9	103
	25-34	Muški/ *Male*	863	743	471	272	100	172	120	33	2	3	5	77
	25-34	Ženski/ *Female*	752	563	307	256	101	155	189	48	-	111	4	26
	35-44	Ukupno/ *Total*	1.311	1.087	748	339	211	128	224	1	20	111	11	81
	35-44	Muški/ *Male*	678	597	445	152	97	55	81	1	11	4	7	58
	35-44	Ženski/ *Female*	633	490	303	187	114	73	143	-	9	107	4	23
	45-54	Ukupno/ *Total*	1.811	1.417	977	440	391	49	394	-	121	159	30	84
	45-54	Muški/ *Male*	889	740	530	210	194	16	149	-	58	4	20	67
	45-54	Ženski/ *Female*	922	677	447	230	197	33	245	-	63	155	10	17
	55-64	Ukupno/ *Total*	2.077	868	643	225	201	24	1.209	-	836	234	31	108
	55-64	Muški/ *Male*	1.015	513	372	141	126	15	502	-	390	6	20	86
	55-64	Ženski/ *Female*	1.062	355	271	84	75	9	707	-	446	228	11	22
	65+	Ukupno/ *Total*	2.163	85	81	4	4	-	2.078	-	1.696	262	63	57
	65+	Muški/ *Male*	916	51	47	4	4	-	865	-	817	3	17	28
	65+	Ženski/ *Female*	1.247	34	34	-	-	-	1.213	-	879	259	46	29
SRBAC	Ukupno/ *Total*	Ukupno/ *Total*	15.073	6.507	4.324	2.183	1.070	1.113	8.566	1.102	3.000	2.271	574	1.619
	Ukupno/ *Total*	Muški/ *Male*	7.356	3.780	2.547	1.233	631	602	3.576	536	1.463	184	247	1.146
	Ukupno/ *Total*	Ženski/ *Female*	7.717	2.727	1.777	950	439	511	4.990	566	1.537	2.087	327	473

nastavak/*continued*

Teritorija	Starosna grupa	Spol	Radno sposobno stanovništvo	Radna snaga					Ekonomski neaktivni					
				Ukupno	Zaposleni	Nezaposleni			Ukupno	Učenici/studenti (15 i više godina)	Penzioneri	Osobe koje obavljaju kućne poslove	Nesposobni za rad	Ostali
						Ukupno	Radili ranije	Bez radnog iskustva						
Area	*Age group*	*Sex*	*Working age population*	*Labour force*					*Economically inactive*					
				Total	*Employees*	*Unemployed*			*Total*	*Pupils/students (15 years of age and over)*	*Retired persons*	*Housewife/person performing household duties*	*Unable to work*	*Others*
SRBAC	15-24	Ukupno/ *Total*	2.068	754	347	407	72	335	1.314	985	-	82	12	235
	15-24	Muški/ *Male*	1.077	432	198	234	36	198	645	484	-	7	7	147
	15-24	Ženski/ *Female*	991	322	149	173	36	137	669	501	-	75	5	88
	25-34	Ukupno/ *Total*	2.208	1.596	1.046	550	233	317	612	105	2	254	11	240
	25-34	Muški/ *Male*	1.136	898	598	300	140	160	238	47	1	20	6	164
	25-34	Ženski/ *Female*	1.072	698	448	250	93	157	374	58	1	234	5	76
	35-44	Ukupno/ *Total*	2.248	1.584	1.057	527	235	292	664	8	20	374	43	219
	35-44	Muški/ *Male*	1.154	886	629	257	121	136	268	4	12	39	28	185
	35-44	Ženski/ *Female*	1.094	698	428	270	114	156	396	4	8	335	15	34
	45-54	Ukupno/ *Total*	2.447	1.486	1.007	479	359	120	961	3	164	452	55	287
	45-54	Muški/ *Male*	1.258	880	589	291	216	75	378	-	62	49	42	225
	45-54	Ženski/ *Female*	1.189	606	418	188	143	45	583	3	102	403	13	62
	55-64	Ukupno/ *Total*	2.672	839	627	212	166	46	1.833	1	955	503	75	299
	55-64	Muški/ *Male*	1.279	545	398	147	115	32	734	1	406	33	59	235
	55-64	Ženski/ *Female*	1.393	294	229	65	51	14	1.099	-	549	470	16	64
	65+	Ukupno/ *Total*	3.430	248	240	8	5	3	3.182	-	1.859	606	378	339
	65+	Muški/ *Male*	1.452	139	135	4	3	1	1.313	-	982	36	105	190
	65+	Ženski/ *Female*	1.978	109	105	4	2	2	1.869	-	877	570	273	149
SREBRENICA	Ukupno/ *Total*	Ukupno/ *Total*	11.671	5.057	3.755	1.302	538	764	6.614	1.165	2.112	1.802	319	1.216
	Ukupno/ *Total*	Muški/ *Male*	5.710	3.153	2.389	764	328	436	2.557	612	877	86	162	820
	Ukupno/ *Total*	Ženski/ *Female*	5.961	1.904	1.366	538	210	328	4.057	553	1.235	1.716	157	396
	15-24	Ukupno/ *Total*	1.900	532	286	246	36	210	1.368	1.020	1	97	16	234
	15-24	Muški/ *Male*	1.031	334	182	152	21	131	697	543	-	5	7	142
	15-24	Ženski/ *Female*	869	198	104	94	15	79	671	477	1	92	9	92
	25-34	Ukupno/ *Total*	2.102	1.388	997	391	116	275	714	134	7	292	20	261
	25-34	Muški/ *Male*	1.135	864	640	224	68	156	271	64	4	12	12	179
	25-34	Ženski/ *Female*	967	524	357	167	48	119	443	70	3	280	8	82

nastavak/*continued*

Teritorija	Starosna grupa	Spol	Radno sposobno stanovništvo	Radna snaga					Ekonomski neaktivni					
				Ukupno	Zaposleni	Nezaposleni			Ukupno	Učenici/studenti (15 i više godina)	Penzioneri	Osobe koje obavljaju kućne poslove	Nesposobni za rad	Ostali
						Ukupno	Radili ranije	Bez radnog iskustva						
Area	*Age group*	*Sex*	*Working age population*	*Labour force*					*Economically inactive*					
				Total	*Employees*	*Unemployed*			*Total*	*Pupils/students (15 years of age and over)*	*Retired persons*	*Housewife/person performing household duties*	*Unable to work*	*Others*
SREBRENICA	35-44	Ukupno/ *Total*	2.203	1.402	1.060	342	145	197	801	8	92	442	34	225
	35-44	Muški/ *Male*	1.114	867	689	178	76	102	247	4	36	22	24	161
	35-44	Ženski/ *Female*	1.089	535	371	164	69	95	554	4	56	420	10	64
	45-54	Ukupno/ *Total*	2.035	1.121	907	214	144	70	914	3	292	375	40	204
	45-54	Muški/ *Male*	1.024	707	570	137	96	41	317	1	117	20	30	149
	45-54	Ženski/ *Female*	1.011	414	337	77	48	29	597	2	175	355	10	55
	55-64	Ukupno/ *Total*	1.844	518	417	101	90	11	1.326	-	750	336	52	188
	55-64	Muški/ *Male*	819	334	267	67	61	6	485	-	304	15	34	132
	55-64	Ženski/ *Female*	1.025	184	150	34	29	5	841	-	446	321	18	56
	65+	Ukupno/ *Total*	1.587	96	88	8	7	1	1.491	-	970	260	157	104
	65+	Muški/ *Male*	587	47	41	6	6	-	540	-	416	12	55	57
	65+	Ženski/ *Female*	1.000	49	47	2	1	1	951	-	554	248	102	47
ŠAMAC	Ukupno/ *Total*	Ukupno/ *Total*	15.178	6.749	5.081	1.668	1.006	662	8.429	1.139	2.668	2.479	636	1.507
	Ukupno/ *Total*	Muški/ *Male*	7.313	4.086	3.137	949	586	363	3.227	555	1.253	98	293	1.028
	Ukupno/ *Total*	Ženski/ *Female*	7.865	2.663	1.944	719	420	299	5.202	584	1.415	2.381	343	479
	15-24	Ukupno/ *Total*	2.027	632	336	296	51	245	1.395	1.025	1	102	19	248
	15-24	Muški/ *Male*	1.033	392	212	180	37	143	641	491	-	7	9	134
	15-24	Ženski/ *Female*	994	240	124	116	14	102	754	534	1	95	10	114
	25-34	Ukupno/ *Total*	2.041	1.453	1.063	390	213	177	588	106	1	236	13	232
	25-34	Muški/ *Male*	1.079	838	624	214	119	95	241	59	1	9	8	164
	25-34	Ženski/ *Female*	962	615	439	176	94	82	347	47	-	227	5	68
	35-44	Ukupno/ *Total*	2.304	1.614	1.246	368	237	131	690	4	20	408	31	227
	35-44	Muški/ *Male*	1.166	961	760	201	131	70	205	2	15	13	23	152
	35-44	Ženski/ *Female*	1.138	653	486	167	106	61	485	2	5	395	8	75
	45-54	Ukupno/ *Total*	2.740	1.717	1.341	376	300	76	1.023	4	140	532	67	280
	45-54	Muški/ *Male*	1.368	1.016	823	193	157	36	352	3	68	23	48	210
	45-54	Ženski/ *Female*	1.372	701	518	183	143	40	671	1	72	509	19	70

nastavak/*continued*

Teritorija	Starosna grupa	Spol	Radno sposobno stanovništvo	Radna snaga					Ekonomski neaktivni					
				Ukupno	Zaposleni	Nezaposleni			Ukupno	Učenici/studenti (15 i više godina)	Penzioneri	Osobe koje obavljaju kućne poslove	Nesposobni za rad	Ostali
						Ukupno	Radili ranije	Bez radnog iskustva						
Area	*Age group*	*Sex*	*Working age population*	*Labour force*					*Economically inactive*					
				Total	*Employees*	*Unemployed*			*Total*	*Pupils/students (15 years of age and over)*	*Retired persons*	*Housewife/person performing household duties*	*Unable to work*	*Others*
ŠAMAC	55-64	Ukupno/ *Total*	2.677	1.040	806	234	201	33	1.637	-	693	578	76	290
	55-64	Muški/ *Male*	1.256	685	527	158	139	19	571	-	270	25	45	231
	55-64	Ženski/ *Female*	1.421	355	279	76	62	14	1.066	-	423	553	31	59
	65+	Ukupno/ *Total*	3.389	293	289	4	4	-	3.096	-	1.813	623	430	230
	65+	Muški/ *Male*	1.411	194	191	3	3	-	1.217	-	899	21	160	137
	65+	Ženski/ *Female*	1.978	99	98	1	1	-	1.879	-	914	602	270	93
ŠEKOVIĆI	Ukupno/ *Total*	Ukupno/ *Total*	5.901	2.221	1.459	762	383	379	3.680	490	1.291	1.125	134	640
	Ukupno/ *Total*	Muški/ *Male*	2.932	1.441	967	474	254	220	1.491	218	691	42	69	471
	Ukupno/ *Total*	Ženski/ *Female*	2.969	780	492	288	129	159	2.189	272	600	1.083	65	169
	15-24	Ukupno/ *Total*	825	236	112	124	16	108	589	442	-	41	11	95
	15-24	Muški/ *Male*	397	149	74	75	12	63	248	191	-	6	7	44
	15-24	Ženski/ *Female*	428	87	38	49	4	45	341	251	-	35	4	51
	25-34	Ukupno/ *Total*	816	541	347	194	74	120	275	38	5	109	7	116
	25-34	Muški/ *Male*	437	333	234	99	37	62	104	20	2	4	3	75
	25-34	Ženski/ *Female*	379	208	113	95	37	58	171	18	3	105	4	41
	35-44	Ukupno/ *Total*	821	504	343	161	77	84	317	4	21	172	9	111
	35-44	Muški/ *Male*	456	331	224	107	56	51	125	3	14	11	6	91
	35-44	Ženski/ *Female*	365	173	119	54	21	33	192	1	7	161	3	20
	45-54	Ukupno/ *Total*	1.102	603	411	192	147	45	499	6	88	251	16	138
	45-54	Muški/ *Male*	580	390	264	126	100	26	190	4	43	7	12	124
	45-54	Ženski/ *Female*	522	213	147	66	47	19	309	2	45	244	4	14
	55-64	Ukupno/ *Total*	1.233	317	228	89	67	22	916	-	422	344	27	123
	55-64	Muški/ *Male*	596	228	162	66	48	18	368	-	231	9	22	106
	55-64	Ženski/ *Female*	637	89	66	23	19	4	548	-	191	335	5	17
	65+	Ukupno/ *Total*	1.104	20	18	2	2	-	1.084	-	755	208	64	57
	65+	Muški/ *Male*	466	10	9	1	1	-	456	-	401	5	19	31
	65+	Ženski/ *Female*	638	10	9	1	1	-	628	-	354	203	45	26

nastavak/*continued*

Teritorija	Starosna grupa	Spol	Radno sposobno stanovništvo	Radna snaga					Ekonomski neaktivni					
				Ukupno	Zaposleni	Nezaposleni			Ukupno	Učenici/studenti (15 i više godina)	Penzioneri	Osobe koje obavljaju kućne poslove	Nesposobni za rad	Ostali
						Ukupno	Radili ranije	Bez radnog iskustva						
Area	*Age group*	*Sex*	*Working age population*	*Labour force*					*Economically inactive*					
				Total	*Employees*	*Unemployed*			*Total*	*Pupils/students (15 years of age and over)*	*Retired persons*	*Housewife/person performing household duties*	*Unable to work*	*Others*
	Ukupno/ *Total*	Ukupno/ *Total*	8.821	3.880	2.721	1.159	569	590	4.941	703	2.079	1.327	192	640
	Ukupno/ *Total*	Muški/ *Male*	4.452	2.488	1.851	637	343	294	1.964	336	1.062	23	80	463
	Ukupno/ *Total*	Ženski/ *Female*	4.369	1.392	870	522	226	296	2.977	367	1.017	1.304	112	177
	15-24	Ukupno/ *Total*	1.195	402	220	182	29	153	793	638	3	41	3	108
	15-24	Muški/ *Male*	630	255	146	109	19	90	375	293	3	3	2	74
	15-24	Ženski/ *Female*	565	147	74	73	10	63	418	345	-	38	1	34
	25-34	Ukupno/ *Total*	1.322	959	669	290	103	187	363	65	5	185	9	99
	25-34	Muški/ *Male*	732	610	462	148	54	94	122	43	3	2	5	69
	25-34	Ženski/ *Female*	590	349	207	142	49	93	241	22	2	183	4	30
	35-44	Ukupno/ *Total*	1.153	837	582	255	104	151	316	-	14	195	11	96
ŠIPOVO	35-44	Muški/ *Male*	633	540	415	125	66	59	93	-	6	2	8	77
	35-44	Ženski/ *Female*	520	297	167	130	38	92	223	-	8	193	3	19
	45-54	Ukupno/ *Total*	1.468	979	705	274	198	76	489	-	121	228	20	120
	45-54	Muški/ *Male*	771	602	458	144	103	41	169	-	56	5	11	97
	45-54	Ženski/ *Female*	697	377	247	130	95	35	320	-	65	223	9	23
	55-64	Ukupno/ *Total*	1.779	614	458	156	133	23	1.165	-	639	348	30	148
	55-64	Muški/ *Male*	893	430	320	110	100	10	463	-	316	10	20	117
	55-64	Ženski/ *Female*	886	184	138	46	33	13	702	-	323	338	10	31
	65+	Ukupno/ *Total*	1.904	89	87	2	2	-	1.815	-	1.297	330	119	69
	65+	Muški/ *Male*	793	51	50	1	1	-	742	-	678	1	34	29
	65+	Ženski/ *Female*	1.111	38	37	1	1	-	1.073	-	619	329	85	40
	Ukupno/ *Total*	Ukupno/ *Total*	32.478	13.266	10.224	3.042	1.874	1.168	19.212	2.588	6.806	6.734	858	2.226
	Ukupno/ *Total*	Muški/ *Male*	15.541	8.510	6.563	1.947	1.253	694	7.031	1.214	3.600	101	463	1.653
	Ukupno/ *Total*	Ženski/ *Female*	16.937	4.756	3.661	1.095	621	474	12.181	1.374	3.206	6.633	395	573
TESLIĆ	15-24	Ukupno/ *Total*	4.855	1.626	947	679	198	481	3.229	2.419	6	283	40	481
	15-24	Muški/ *Male*	2.496	1.020	606	414	104	310	1.476	1.128	2	12	27	307
	15-24	Ženski/ *Female*	2.359	606	341	265	94	171	1.753	1.291	4	271	13	174

nastavak/*continued*

Teritorija	Starosna grupa	Spol	Radno sposobno stanovništvo	Radna snaga					Ekonomski neaktivni					
				Ukupno	Zaposleni	Nezaposleni			Ukupno	Učenici/studenti (15 i više godina)	Penzioneri	Osobe koje obavljaju kućne poslove	Nesposobni za rad	Ostali
						Ukupno	Radili ranije	Bez radnog iskustva						
Area	*Age group*	*Sex*	*Working age population*	*Labour force*					*Economically inactive*					
				Total	*Employees*	*Unemployed*			*Total*	*Pupils/students (15 years of age and over)*	*Retired persons*	*Housewife/person performing household duties*	*Unable to work*	*Others*
TESLIĆ	25-34	Ukupno/ *Total*	4.818	3.269	2.509	760	467	293	1.549	159	15	945	55	375
	25-34	Muški/ *Male*	2.431	2.027	1.586	441	270	171	404	81	12	12	38	261
	25-34	Ženski/ *Female*	2.387	1.242	923	319	197	122	1.145	78	3	933	17	114
	35-44	Ukupno/ *Total*	5.092	3.299	2.604	695	435	260	1.793	8	76	1.209	105	395
	35-44	Muški/ *Male*	2.584	2.106	1.683	423	285	138	478	4	44	23	73	334
	35-44	Ženski/ *Female*	2.508	1.193	921	272	150	122	1.315	4	32	1.186	32	61
	45-54	Ukupno/ *Total*	5.559	3.233	2.631	602	503	99	2.326	-	378	1.419	154	375
	45-54	Muški/ *Male*	2.676	2.061	1.652	409	360	49	615	-	177	18	115	305
	45-54	Ženski/ *Female*	2.883	1.172	979	193	143	50	1.711	-	201	1.401	39	70
	55-64	Ukupno/ *Total*	5.755	1.588	1.289	299	267	32	4.167	2	2.032	1.559	164	410
	55-64	Muški/ *Male*	2.732	1.165	911	254	231	23	1.567	1	1.059	30	122	355
	55-64	Ženski/ *Female*	3.023	423	378	45	36	9	2.600	1	973	1.529	42	55
	65+	Ukupno/ *Total*	6.399	251	244	7	4	3	6.148	-	4.299	1.319	340	190
	65+	Muški/ *Male*	2.622	131	125	6	3	3	2.491	-	2.306	6	88	91
	65+	Ženski/ *Female*	3.777	120	119	1	1	-	3.657	-	1.993	1.313	252	99
TREBINJE	Ukupno/ *Total*	Ukupno/ *Total*	24.810	12.325	8.156	4.169	2.362	1.807	12.485	2.310	7.432	1.412	190	1.141
	Ukupno/ *Total*	Muški/ *Male*	11.976	6.507	4.481	2.026	1.015	1.011	5.469	1.107	3.563	45	67	687
	Ukupno/ *Total*	Ženski/ *Female*	12.834	5.818	3.675	2.143	1.347	796	7.016	1.203	3.869	1.367	123	454
	15-24	Ukupno/ *Total*	3.317	978	357	621	69	552	2.339	2.084	4	26	16	209
	15-24	Muški/ *Male*	1.749	597	209	388	36	352	1.152	1.001	2	1	11	137
	15-24	Ženski/ *Female*	1.568	381	148	233	33	200	1.187	1.083	2	25	5	72
	25-34	Ukupno/ *Total*	3.865	3.242	1.949	1.293	523	770	623	211	10	146	17	239
	25-34	Muški/ *Male*	1.958	1.693	1.035	658	239	419	265	99	8	6	6	146
	25-34	Ženski/ *Female*	1.907	1.549	914	635	284	351	358	112	2	140	11	93
	35-44	Ukupno/ *Total*	3.669	3.169	2.206	963	626	337	500	11	71	216	18	184
	35-44	Muški/ *Male*	1.926	1.726	1.274	452	271	181	200	5	51	10	15	119
	35-44	Ženski/ *Female*	1.743	1.443	932	511	355	156	300	6	20	206	3	65

nastavak/*continued*

Teritorija	Starosna grupa	Spol	Radno sposobno stanovništvo	Radna snaga					Ekonomski neaktivni					
				Ukupno	Zaposleni	Nezaposleni			Ukupno	Učenici/studenti (15 i više godina)	Penzioneri	Osobe koje obavljaju kućne poslove	Nesposobni za rad	Ostali
						Ukupno	Radili ranije	Bez radnog iskustva						
Area	*Age group*	*Sex*	*Working age population*	*Labour force*					*Economically inactive*					
				Total	*Employees*	*Unemployed*			*Total*	*Pupils/students (15 years of age and over)*	*Retired persons*	*Housewife/person performing household duties*	*Unable to work*	*Others*
TREBINJE	45-54	Ukupno/ *Total*	4.249	3.272	2.394	878	759	119	977	1	469	278	25	204
	45-54	Muški/ *Male*	2.021	1.593	1.263	330	285	45	428	-	270	12	13	133
	45-54	Ženski/ *Female*	2.228	1.679	1.131	548	474	74	549	1	199	266	12	71
	55-64	Ukupno/ *Total*	4.431	1.601	1.197	404	381	23	2.830	3	2.300	328	20	179
	55-64	Muški/ *Male*	2.127	866	673	193	183	10	1.261	2	1.116	11	9	123
	55-64	Ženski/ *Female*	2.304	735	524	211	198	13	1.569	1	1.184	317	11	56
	65+	Ukupno/ *Total*	5.279	63	53	10	4	6	5.216	-	4.578	418	94	126
	65+	Muški/ *Male*	2.195	32	27	5	1	4	2.163	-	2.116	5	13	29
	65+	Ženski/ *Female*	3.084	31	26	5	3	2	3.053	-	2.462	413	81	97
TRNOVO - RS	Ukupno/ *Total*	Ukupno/ *Total*	1.842	883	496	387	230	157	959	140	565	151	25	78
	Ukupno/ *Total*	Muški/ *Male*	879	493	302	191	110	81	386	61	271	-	14	40
	Ukupno/ *Total*	Ženski/ *Female*	963	390	194	196	120	76	573	79	294	151	11	38
	15-24	Ukupno/ *Total*	209	76	27	49	6	43	133	122	-	1	-	10
	15-24	Muški/ *Male*	104	43	12	31	2	29	61	53	-	-	-	8
	15-24	Ženski/ *Female*	105	33	15	18	4	14	72	69	-	1	-	2
	25-34	Ukupno/ *Total*	273	238	121	117	51	66	35	17	-	8	3	7
	25-34	Muški/ *Male*	156	144	75	69	33	36	12	8	-	-	3	1
	25-34	Ženski/ *Female*	117	94	46	48	18	30	23	9	-	8	-	6
	35-44	Ukupno/ *Total*	191	162	105	57	31	26	29	1	2	12	3	11
	35-44	Muški/ *Male*	98	88	63	25	13	12	10	-	1	-	1	8
	35-44	Ženski/ *Female*	93	74	42	32	18	14	19	1	1	12	2	3
	45-54	Ukupno/ *Total*	330	239	148	91	77	14	91	-	38	30	6	17
	45-54	Muški/ *Male*	160	128	95	33	30	3	32	-	19	-	4	9
	45-54	Ženski/ *Female*	170	111	53	58	47	11	59	-	19	30	2	8
	55-64	Ukupno/ *Total*	408	165	92	73	65	8	243	-	179	42	6	16
	55-64	Muški/ *Male*	194	88	55	33	32	1	106	-	93	-	4	9
	55-64	Ženski/ *Female*	214	77	37	40	33	7	137	-	86	42	2	7

nastavak/*continued*

Teritorija	Starosna grupa	Spol	Radno sposobno stanovništvo	Radna snaga					Ekonomski neaktivni					
				Ukupno	Zaposleni	Nezaposleni			Ukupno	Učenici/studenti (15 i više godina)	Penzioneri	Osobe koje obavljaju kućne poslove	Nesposobni za rad	Ostali
						Ukupno	Radili ranije	Bez radnog iskustva						
Area	*Age group*	*Sex*	*Working age population*	*Labour force*					*Economically inactive*					
				Total	*Employees*	*Unemployed*			*Total*	*Pupils/students (15 years of age and over)*	*Retired persons*	*Housewife/person performing household duties*	*Unable to work*	*Others*
TRNOVO - RS	65+	Ukupno/ *Total*	431	3	3	-	-	-	428	-	346	58	7	17
	65+	Muški/ *Male*	167	2	2	-	-	-	165	-	158	-	2	5
	65+	Ženski/ *Female*	264	1	1	-	-	-	263	-	188	58	5	12
UGLJEVIK	Ukupno/ *Total*	Ukupno/ *Total*	13.467	6.432	4.946	1.486	632	854	7.035	1.179	1.826	2.423	473	1.134
	Ukupno/ *Total*	Muški/ *Male*	6.788	4.183	3.353	830	333	497	2.605	565	1.015	48	186	791
	Ukupno/ *Total*	Ženski/ *Female*	6.679	2.249	1.593	656	299	357	4.430	614	811	2.375	287	343
	15-24	Ukupno/ *Total*	2.001	604	287	317	45	272	1.397	1.081	1	95	7	213
	15-24	Muški/ *Male*	1.045	390	176	214	33	181	655	515	1	9	4	126
	15-24	Ženski/ *Female*	956	214	111	103	12	91	742	566	-	86	3	87
	25-34	Ukupno/ *Total*	2.073	1.432	906	526	201	325	641	94	4	324	7	212
	25-34	Muški/ *Male*	1.063	861	565	296	103	193	202	48	3	7	2	142
	25-34	Ženski/ *Female*	1.010	571	341	230	98	132	439	46	1	317	5	70
	35-44	Ukupno/ *Total*	2.003	1.406	1.119	287	128	159	597	2	17	419	16	143
	35-44	Muški/ *Male*	1.017	881	748	133	51	82	136	2	10	6	11	107
	35-44	Ženski/ *Female*	986	525	371	154	77	77	461	-	7	413	5	36
	45-54	Ukupno/ *Total*	2.558	1.748	1.499	249	173	76	810	2	84	520	23	181
	45-54	Muški/ *Male*	1.355	1.141	1.026	115	86	29	214	-	40	6	17	151
	45-54	Ženski/ *Female*	1.203	607	473	134	87	47	596	2	44	514	6	30
	55-64	Ukupno/ *Total*	2.158	916	815	101	83	18	1.242	-	523	511	39	169
	55-64	Muški/ *Male*	1.138	687	621	66	58	8	451	-	283	9	26	133
	55-64	Ženski/ *Female*	1.020	229	194	35	25	10	791	-	240	502	13	36
	65+	Ukupno/ *Total*	2.674	326	320	6	2	4	2.348	-	1.197	554	381	216
	65+	Muški/ *Male*	1.170	223	217	6	2	4	947	-	678	11	126	132
	65+	Ženski/ *Female*	1.504	103	103	-	-	-	1.401	-	519	543	255	84
VIŠEGRAD	Ukupno/ *Total*	Ukupno/ *Total*	9.410	4.244	2.548	1.696	954	742	5.166	683	2.483	1.004	273	723
	Ukupno/ *Total*	Muški/ *Male*	4.483	2.420	1.500	920	522	398	2.063	316	1.190	16	77	464
	Ukupno/ *Total*	Ženski/ *Female*	4.927	1.824	1.048	776	432	344	3.103	367	1.293	988	196	259

nastavak/*continued*

Teritorija	Starosna grupa	Spol	Radno sposobno stanovništvo	Radna snaga					Ekonomski neaktivni					
				Ukupno	Zaposleni	Nezaposleni			Ukupno	Učenici/studenti (15 i više godina)	Penzioneri	Osobe koje obavljaju kućne poslove	Nesposobni za rad	Ostali
						Ukupno	Radili ranije	Bez radnog iskustva						
Area	*Age group*	*Sex*	*Working age population*	*Labour force*					*Economically inactive*					
				Total	*Employees*	*Unemployed*			*Total*	*Pupils/students (15 years of age and over)*	*Retired persons*	*Housewife/person performing household duties*	*Unable to work*	*Others*
VIŠEGRAD	15-24	Ukupno/ *Total*	1.141	346	112	234	23	211	795	629	1	19	21	125
	15-24	Muški/ *Male*	600	224	69	155	12	143	376	281	1	4	5	85
	15-24	Ženski/ *Female*	541	122	43	79	11	68	419	348	-	15	16	40
	25-34	Ukupno/ *Total*	1.333	1.008	519	489	173	316	325	50	4	91	26	154
	25-34	Muški/ *Male*	692	563	294	269	95	174	129	31	2	1	4	91
	25-34	Ženski/ *Female*	641	445	225	220	78	142	196	19	2	90	22	63
	35-44	Ukupno/ *Total*	1.239	989	638	351	214	137	250	4	9	110	33	94
	35-44	Muški/ *Male*	639	554	384	170	114	56	85	4	7	1	9	64
	35-44	Ženski/ *Female*	600	435	254	181	100	81	165	-	2	109	24	30
	45-54	Ukupno/ *Total*	1.627	1.166	798	368	319	49	461	-	122	171	48	120
	45-54	Muški/ *Male*	785	635	467	168	152	16	150	-	47	2	19	82
	45-54	Ženski/ *Female*	842	531	331	200	167	33	311	-	75	169	29	38
	55-64	Ukupno/ *Total*	1.875	697	451	246	222	24	1.178	-	696	282	55	145
	55-64	Muški/ *Male*	869	422	268	154	146	8	447	-	309	8	23	107
	55-64	Ženski/ *Female*	1.006	275	183	92	76	16	731	-	387	274	32	38
	65+	Ukupno/ *Total*	2.195	38	30	8	3	5	2.157	-	1.651	331	90	85
	65+	Muški/ *Male*	898	22	18	4	3	1	876	-	824	-	17	35
	65+	Ženski/ *Female*	1.297	16	12	4	-	4	1.281	-	827	331	73	50
VLASENICA	Ukupno/ *Total*	Ukupno/ *Total*	9.814	3.972	2.841	1.131	444	687	5.842	1.044	1.830	1.709	169	1.090
	Ukupno/ *Total*	Muški/ *Male*	4.769	2.508	1.802	706	266	440	2.261	492	863	22	95	789
	Ukupno/ *Total*	Ženski/ *Female*	5.045	1.464	1.039	425	178	247	3.581	552	967	1.687	74	301
	15-24	Ukupno/ *Total*	1.542	328	146	182	21	161	1.214	926	4	94	5	185
	15-24	Muški/ *Male*	765	208	93	115	16	99	557	434	2	4	4	113
	15-24	Ženski/ *Female*	777	120	53	67	5	62	657	492	2	90	1	72
	25-34	Ukupno/ *Total*	1.748	1.066	707	359	112	247	682	112	-	299	8	263
	25-34	Muški/ *Male*	900	652	435	217	60	157	248	56	-	4	5	183
	25-34	Ženski/ *Female*	848	414	272	142	52	90	434	56	-	295	3	80

nastavak/*continued*

Teritorija	Starosna grupa	Spol	Radno sposobno stanovništvo	Radna snaga					Ekonomski neaktivni					
				Ukupno	Zaposleni	Nezaposleni			Ukupno	Učenici/studenti (15 i više godina)	Penzioneri	Osobe koje obavljaju kućne poslove	Nesposobni za rad	Ostali
						Ukupno	Radili ranije	Bez radnog iskustva						
Area	*Age group*	*Sex*	*Working age population*	*Labour force*					*Economically inactive*					
				Total	*Employees*	*Unemployed*			*Total*	*Pupils/students (15 years of age and over)*	*Retired persons*	*Housewife/person performing household duties*	*Unable to work*	*Others*
VLASENICA	35-44	Ukupno/ *Total*	1.663	1.018	718	300	106	194	645	6	31	362	24	222
	35-44	Muški/ *Male*	899	668	470	198	69	129	231	2	19	3	19	188
	35-44	Ženski/ *Female*	764	350	248	102	37	65	414	4	12	359	5	34
	45-54	Ukupno/ *Total*	1.731	939	749	190	130	60	792	-	190	387	28	187
	45-54	Muški/ *Male*	827	578	477	101	67	34	249	-	80	5	23	141
	45-54	Ženski/ *Female*	904	361	272	89	63	26	543	-	110	382	5	46
	55-64	Ukupno/ *Total*	1.820	556	459	97	73	24	1.264	-	690	359	33	182
	55-64	Muški/ *Male*	863	369	297	72	52	20	494	-	331	5	21	137
	55-64	Ženski/ *Female*	957	187	162	25	21	4	770	-	359	354	12	45
	65+	Ukupno/ *Total*	1.310	65	62	3	2	1	1.245	-	915	208	71	51
	65+	Muški/ *Male*	515	33	30	3	2	1	482	-	431	1	23	27
	65+	Ženski/ *Female*	795	32	32	-	-	-	763	-	484	207	48	24
VUKOSAVLJE	Ukupno/ *Total*	Ukupno/ *Total*	3.963	1.791	1.362	429	187	242	2.172	252	558	724	187	451
	Ukupno/ *Total*	Muški/ *Male*	1.985	1.111	828	283	126	157	874	130	296	30	112	306
	Ukupno/ *Total*	Ženski/ *Female*	1.978	680	534	146	61	85	1.298	122	262	694	75	145
	15-24	Ukupno/ *Total*	592	246	155	91	18	73	346	235	2	38	4	67
	15-24	Muški/ *Male*	326	154	93	61	13	48	172	123	2	2	3	42
	15-24	Ženski/ *Female*	266	92	62	30	5	25	174	112	-	36	1	25
	25-34	Ukupno/ *Total*	617	428	331	97	29	68	189	15	1	90	10	73
	25-34	Muški/ *Male*	330	271	214	57	15	42	59	5	-	1	5	48
	25-34	Ženski/ *Female*	287	157	117	40	14	26	130	10	1	89	5	25
	35-44	Ukupno/ *Total*	652	432	317	115	49	66	220	1	10	126	13	70
	35-44	Muški/ *Male*	340	262	193	69	30	39	78	1	5	10	11	51
	35-44	Ženski/ *Female*	312	170	124	46	19	27	142	-	5	116	2	19
	45-54	Ukupno/ *Total*	725	415	333	82	55	27	310	1	46	151	27	85
	45-54	Muški/ *Male*	380	257	196	61	38	23	123	1	25	6	21	70
	45-54	Ženski/ *Female*	345	158	137	21	17	4	187	-	21	145	6	15

nastavak/*continued*

Teritorija	Starosna grupa	Spol	Radno sposobno stanovništvo	Radna snaga					Ekonomski neaktivni					
				Ukupno	Zaposleni	Nezaposleni			Ukupno	Učenici/studenti (15 i više godina)	Penzioneri	Osobe koje obavljaju kućne poslove	Nesposobni za rad	Ostali
						Ukupno	Radili ranije	Bez radnog iskustva						
Area	*Age group*	*Sex*	*Working age population*	*Labour force*					*Economically inactive*					
				Total	*Employees*	*Unemployed*			*Total*	*Pupils/students (15 years of age and over)*	*Retired persons*	*Housewife/person performing household duties*	*Unable to work*	*Others*
VUKOSAVLJE	55-64	Ukupno/ *Total*	552	176	133	43	36	7	376	-	139	133	29	75
	55-64	Muški/ *Male*	272	116	82	34	30	4	156	-	70	7	18	61
	55-64	Ženski/ *Female*	280	60	51	9	6	3	220	-	69	126	11	14
	65+	Ukupno/ *Total*	825	94	93	1	-	1	731	-	360	186	104	81
	65+	Muški/ *Male*	337	51	50	1	-	1	286	-	194	4	54	34
	65+	Ženski/ *Female*	488	43	43	-	-	-	445	-	166	182	50	47
ZVORNIK	Ukupno/ *Total*	Ukupno/ *Total*	49.361	22.080	16.077	6.003	2.845	3.158	27.281	4.038	8.429	8.957	1.020	4.837
	Ukupno/ *Total*	Muški/ *Male*	24.431	13.787	10.001	3.786	1.861	1.925	10.644	2.034	4.410	197	531	3.472
	Ukupno/ *Total*	Ženski/ *Female*	24.930	8.293	6.076	2.217	984	1.233	16.637	2.004	4.019	8.760	489	1.365
	15-24	Ukupno/ *Total*	7.492	2.389	1.318	1.071	128	943	5.103	3.714	4	377	42	966
	15-24	Muški/ *Male*	3.989	1.467	784	683	75	608	2.522	1.875	2	17	28	600
	15-24	Ženski/ *Female*	3.503	922	534	388	53	335	2.581	1.839	2	360	14	366
	25-34	Ukupno/ *Total*	8.856	5.996	4.134	1.862	651	1.211	2.860	290	20	1.400	52	1.098
	25-34	Muški/ *Male*	4.560	3.583	2.522	1.061	355	706	977	144	7	25	30	771
	25-34	Ženski/ *Female*	4.296	2.413	1.612	801	296	505	1.883	146	13	1.375	22	327
	35-44	Ukupno/ *Total*	8.388	5.553	4.248	1.305	641	664	2.835	25	142	1.754	91	823
	35-44	Muški/ *Male*	4.354	3.502	2.708	794	402	392	852	11	94	45	60	642
	35-44	Ženski/ *Female*	4.034	2.051	1.540	511	239	272	1.983	14	48	1.709	31	181
	45-54	Ukupno/ *Total*	8.898	5.114	3.969	1.145	890	255	3.784	5	707	2.031	157	884
	45-54	Muški/ *Male*	4.409	3.216	2.467	749	598	151	1.193	2	317	38	118	718
	45-54	Ženski/ *Female*	4.489	1.898	1.502	396	292	104	2.591	3	390	1.993	39	166
	55-64	Ukupno/ *Total*	8.350	2.616	2.009	607	527	80	5.734	4	2.876	1.925	217	712
	55-64	Muški/ *Male*	4.077	1.807	1.317	490	425	65	2.270	2	1.522	48	146	552
	55-64	Ženski/ *Female*	4.273	809	692	117	102	15	3.464	2	1.354	1.877	71	160
	65+	Ukupno/ *Total*	7.377	412	399	13	8	5	6.965	-	4.680	1.470	461	354
	65+	Muški/ *Male*	3.042	212	203	9	6	3	2.830	-	2.468	24	149	189
	65+	Ženski/ *Female*	4.335	200	196	4	2	2	4.135	-	2.212	1.446	312	165

nastavak/*continued*

Teritorija	Starosna grupa	Spol	Radno sposobno stanovništvo	Radna snaga					Ekonomski neaktivni					
				Ukupno	Zaposleni	Nezaposleni			Ukupno	Učenici/studenti (15 i više godina)	Penzioneri	Osobe koje obavljaju kućne poslove	Nesposobni za rad	Ostali
						Ukupno	Radili ranije	Bez radnog iskustva						
Area	*Age group*	*Sex*	*Working age population*	*Labour force*					*Economically inactive*					
				Total	*Employees*	*Unemployed*			*Total*	*Pupils/students (15 years of age and over)*	*Retired persons*	*Housewife/person performing household duties*	*Unable to work*	*Others*
BRČKO DISTRIKT BOSNE I HERCEGOVINE *BRČKO DISTRICT OF BOSNIA AND HERZEGOVINA*	Ukupno/ *Total*	Ukupno/ *Total*	70.435	30.062	22.482	7.580	4.306	3.274	40.373	5.797	12.736	12.000	2.078	7.762
	Ukupno/ *Total*	Muški/ *Male*	34.426	18.174	13.931	4.243	2.516	1.727	16.252	2.779	6.340	545	1.102	5.486
	Ukupno/ *Total*	Ženski/ *Female*	36.009	11.888	8.551	3.337	1.790	1.547	24.121	3.018	6.396	11.455	976	2.276
BRČKO	Ukupno/ *Total*	Ukupno/ *Total*	70.435	30.062	22.482	7.580	4.306	3.274	40.373	5.797	12.736	12.000	2.078	7.762
	Ukupno/ *Total*	Muški/ *Male*	34.426	18.174	13.931	4.243	2.516	1.727	16.252	2.779	6.340	545	1.102	5.486
	Ukupno/ *Total*	Ženski/ *Female*	36.009	11.888	8.551	3.337	1.790	1.547	24.121	3.018	6.396	11.455	976	2.276
	15-24	Ukupno/ *Total*	10.259	2.928	1.700	1.228	244	984	7.331	5.248	13	620	60	1.390
	15-24	Muški/ *Male*	5.247	1.747	1.021	726	140	586	3.500	2.519	6	60	36	879
	15-24	Ženski/ *Female*	5.012	1.181	679	502	104	398	3.831	2.729	7	560	24	511
	25-34	Ukupno/ *Total*	11.720	7.862	5.698	2.164	1.117	1.047	3.858	488	22	1.756	97	1.495
	25-34	Muški/ *Male*	5.822	4.453	3.358	1.095	561	534	1.369	227	13	81	58	990
	25-34	Ženski/ *Female*	5.898	3.409	2.340	1.069	556	513	2.489	261	9	1.675	39	505
	35-44	Ukupno/ *Total*	12.251	7.735	6.048	1.687	929	758	4.516	48	225	2.522	222	1.499
	35-44	Muški/ *Male*	6.251	4.674	3.753	921	542	379	1.577	26	154	108	151	1.138
	35-44	Ženski/ *Female*	6.000	3.061	2.295	766	387	379	2.939	22	71	2.414	71	361
	45-54	Ukupno/ *Total*	13.146	7.428	5.770	1.658	1.297	361	5.718	11	959	2.764	324	1.660
	45-54	Muški/ *Male*	6.761	4.623	3.679	944	778	166	2.138	7	470	143	223	1.295
	45-54	Ženski/ *Female*	6.385	2.805	2.091	714	519	195	3.580	4	489	2.621	101	365
	55-64	Ukupno/ *Total*	10.923	3.616	2.788	828	708	120	7.307	2	3.587	2.263	355	1.100
	55-64	Muški/ *Male*	5.261	2.347	1.800	547	488	59	2.914	-	1.716	94	252	852
	55-64	Ženski/ *Female*	5.662	1.269	988	281	220	61	4.393	2	1.871	2.169	103	248
	65+	Ukupno/ *Total*	12.136	493	478	15	11	4	11.643	-	7.930	2.075	1.020	618
	65+	Muški/ *Male*	5.084	330	320	10	7	3	4.754	-	3.981	59	382	332
	65+	Ženski/ *Female*	7.052	163	158	5	4	1	6.889	-	3.949	2.016	638	286

STOPA ZAPOSLENOSTI, PO OPĆINAMA/GRADOVIMA, 2013.
EMPLOYMENT RATE, BY MUNICIPALITIES/CITIES, 2013.

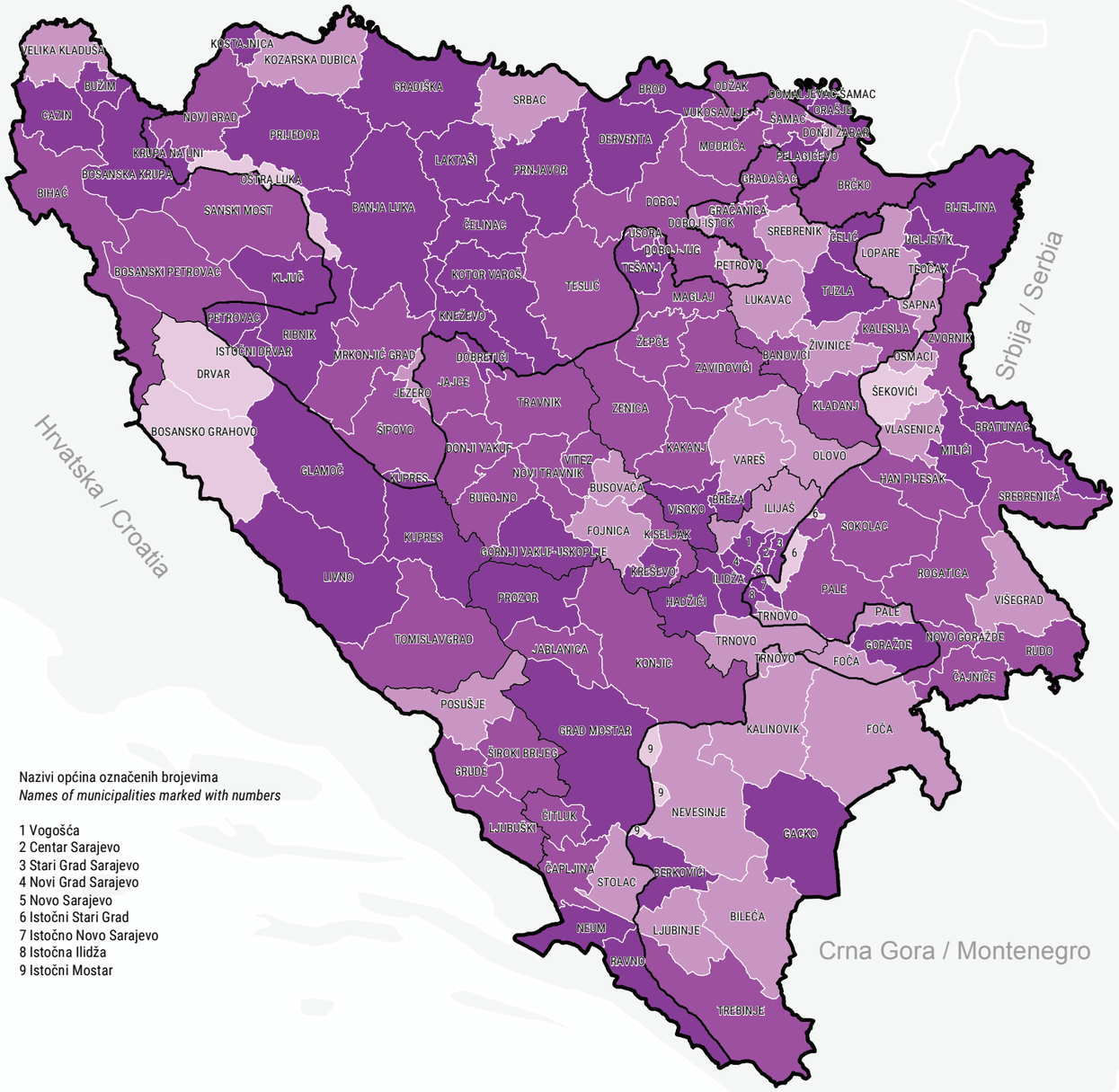

Nazivi općina označenih brojevima
Names of municipalities marked with numbers

1 Vogošća
2 Centar Sarajevo
3 Stari Grad Sarajevo
4 Novi Grad Sarajevo
5 Novo Sarajevo
6 Istočni Stari Grad
7 Istočno Novo Sarajevo
8 Istočna Ilidža
9 Istočni Mostar

Stopa zaposlenosti / *Employment rate*

- Ispod / *Under* 25,00%
- 25,00% - 29,99%
- 30,00% - 34,99%
- 35,00% i više / *and more*

20 10 0 20 40 60 80 100 km

Stopa zaposlenosti predstavlja procentualno učešće zaposlenih osoba radno sposobnog stanovništva (stanovništvo starosti 15+)
Employment rate is the share of the employed in the working age population (people aged 15+).

STOPA NEZAPOSLENOSTI, PO OPĆINAMA/GRADOVIMA, 2013.
UNEMPLOYMENT RATE, BY MUNICIPALITIES/CITIES, 2013.

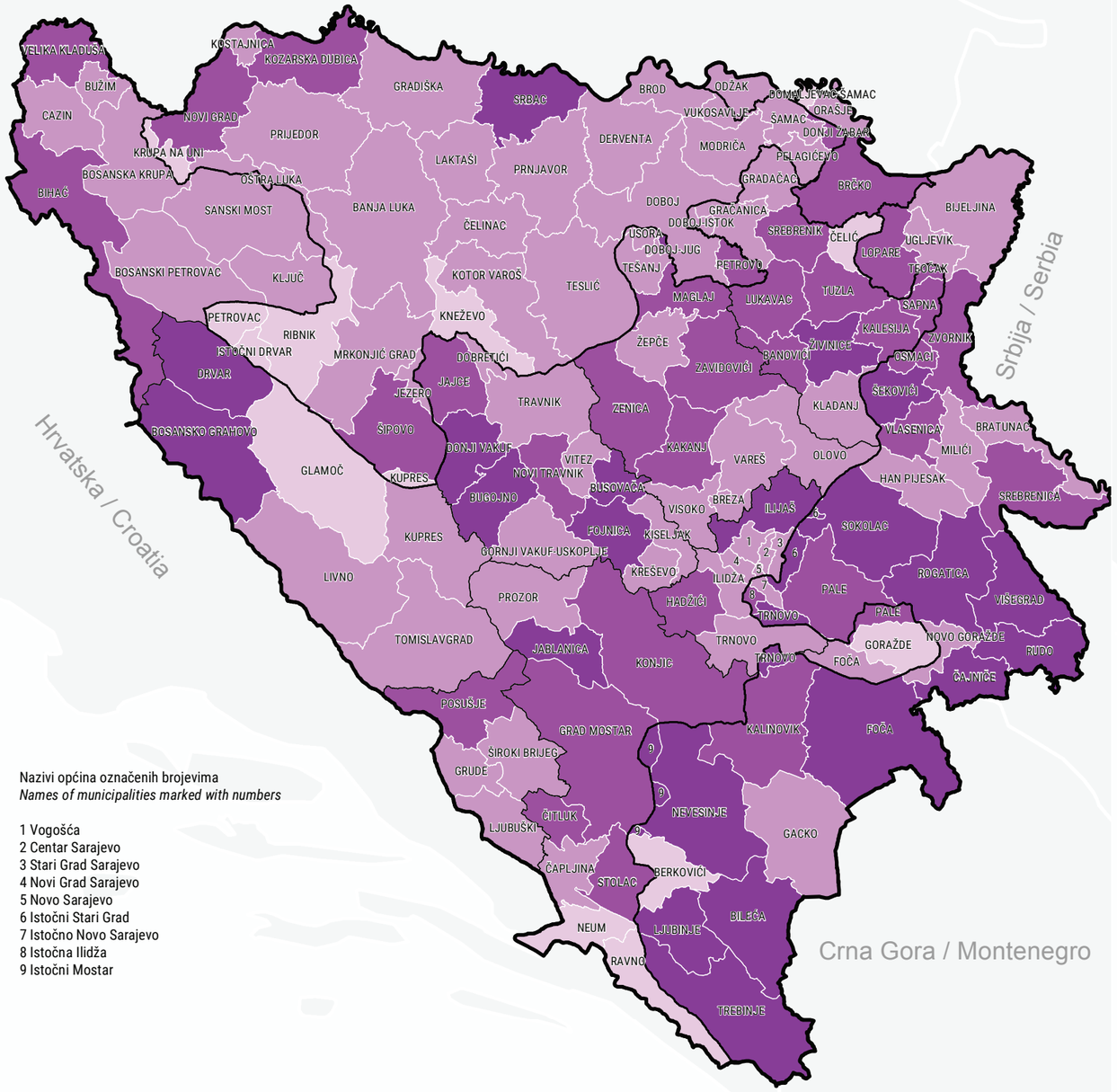

Nazivi općina označenih brojevima
Names of municipalities marked with numbers

1 Vogošća
2 Centar Sarajevo
3 Stari Grad Sarajevo
4 Novi Grad Sarajevo
5 Novo Sarajevo
6 Istočni Stari Grad
7 Istočno Novo Sarajevo
8 Istočna Ilidža
9 Istočni Mostar

Stopa nezaposlenosti / *Unemployment rate*

- Ispod / *Under* 15,00%
- 15,00% - 24,99%
- 25,00% - 29,99%
- 30,00% i više / *and more*

20 10 0 20 40 60 80 100 km

Stopa nezaposlenosti predstavlja procentualno učešće nezaposlenih osoba u ekonomski aktivnom stanovništvu tj. radnoj snazi.
Unemployment rate is the share of the unemployed in the economically active population, e.g. Labor force.

STOPA AKTIVNOSTI, PO OPĆINAMA/GRADOVIMA, 2013.
ACTIVITY RATE, BY MUNICIPALITIES/CITIES, 2013.

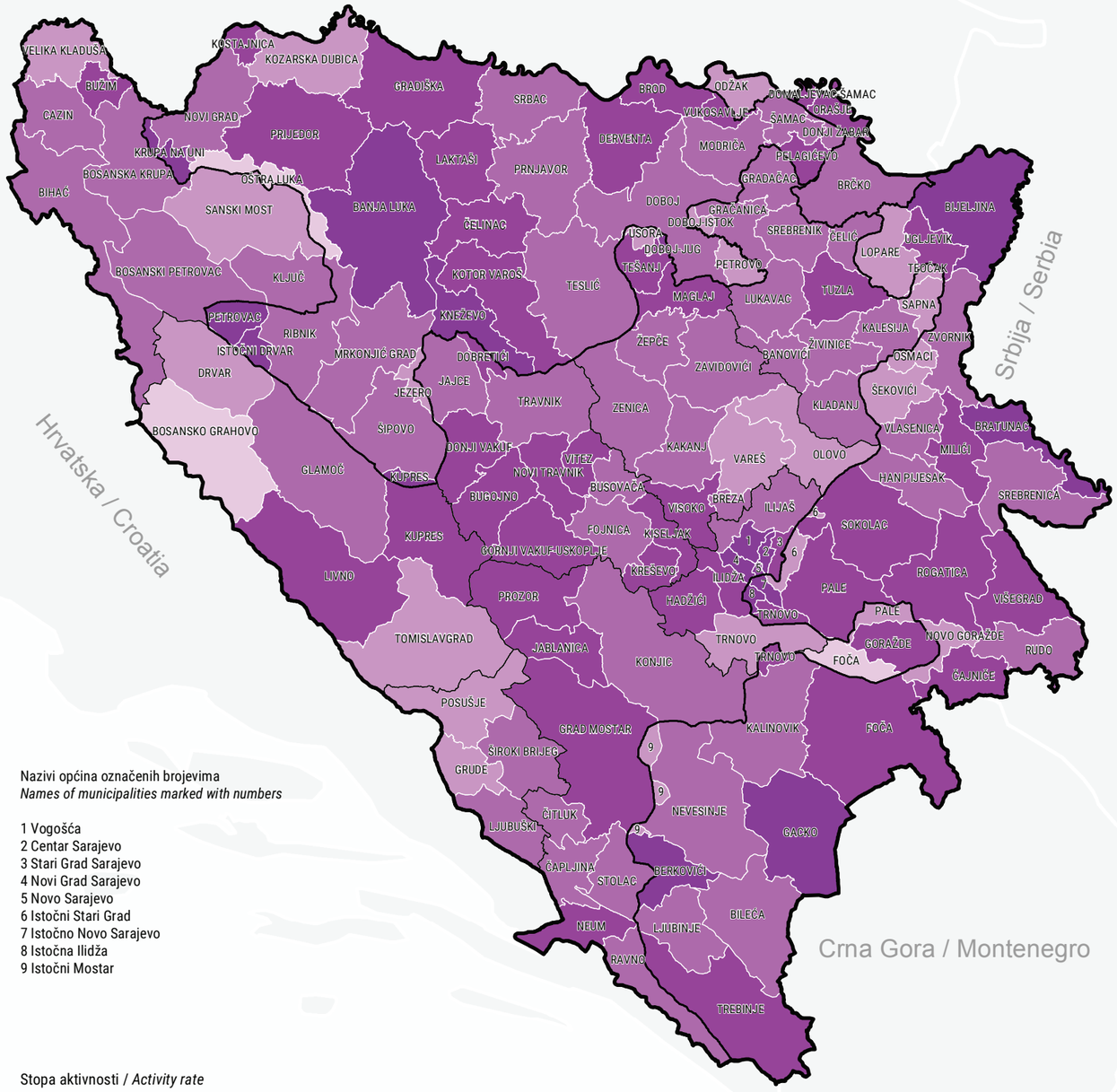

Nazivi općina označenih brojevima
Names of municipalities marked with numbers

1 Vogošća
2 Centar Sarajevo
3 Stari Grad Sarajevo
4 Novi Grad Sarajevo
5 Novo Sarajevo
6 Istočni Stari Grad
7 Istočno Novo Sarajevo
8 Istočna Ilidža
9 Istočni Mostar

Stopa aktivnosti / *Activity rate*

- Ispod / *Under* 35,00%
- 35,00% - 39,99%
- 40,00% - 44,99%
- 45,00% - 49,99%
- 50,00% i više / *and more*

20 10 0 20 40 60 80 100 km

Stopa aktivnosti je procentualno učešće ekonomski aktivnog stanovništva u radno sposobnom stanovništvu (stanovništvo starosti 15+)
Activity rate is the share of the economically active population in the working age population (people aged 15+).

Grafikon 1: Radno sposobno stanovništvo prema ekonomskoj aktivnosti i spolu (%), nivo BiH
Graph 1: Working age population by economic activity and sex (%), level BiH

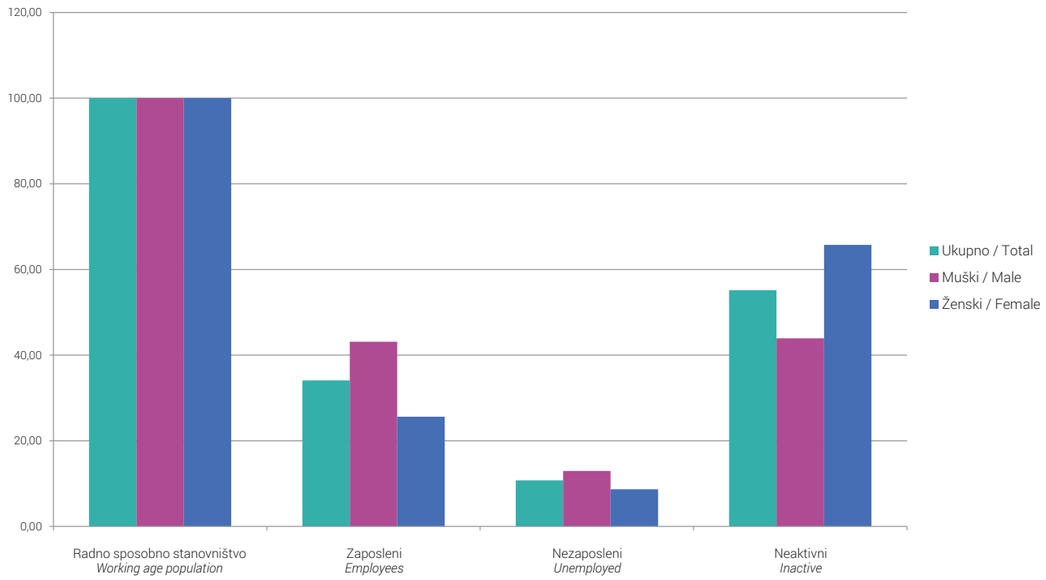

Grafikon 2: Ekonomski neaktivno stanovništvo (%), nivo BiH
Graph 2: Economically inactive population (%), level BiH

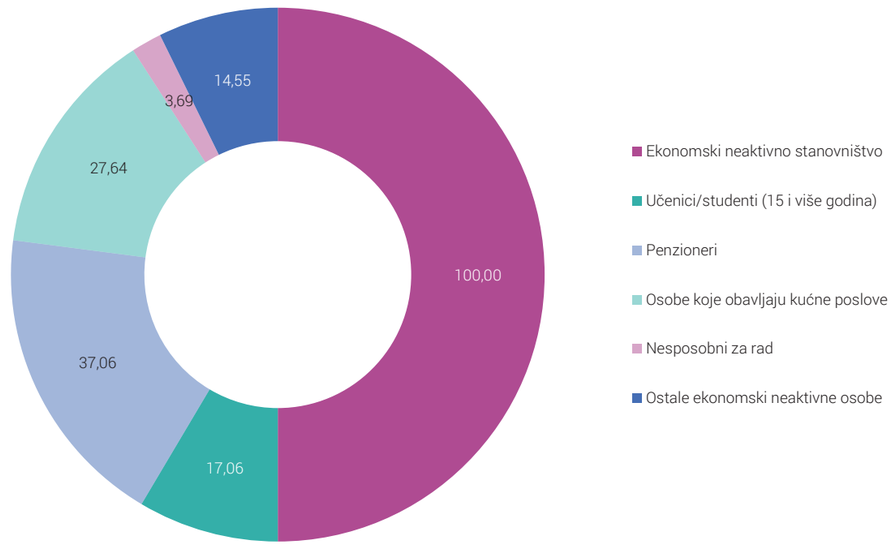

Grafikon 1.1: Radno sposobno stanovništvo prema ekonomskoj aktivnosti i spolu (%), nivo F BiH
Graph 1.1: Working age population by economic activity and sex (%), level F BiH

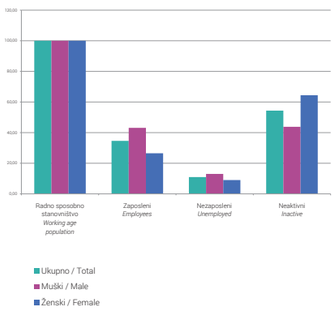

Grafikon 1.2: Radno sposobno stanovništvo prema ekonomskoj aktivnosti i spolu (%), nivo RS
Graph 1.2: Working age population by economic activity and sex (%), level RS

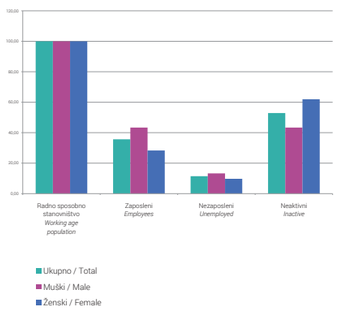

Grafikon 1.3: Radno sposobno stanovništvo prema ekonomskoj aktivnosti i spolu (%), nivo BD BiH
Graph 1.3: Working age population by economic activity and sex (%), level BD BiH

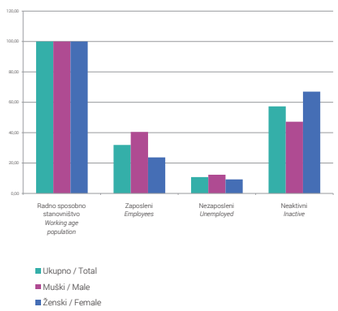

Grafikon 2.1: Ekonomski neaktivno stanovništvo (%), nivo F BiH
Graph 2.1: Economically inactive population (%), level F BiH

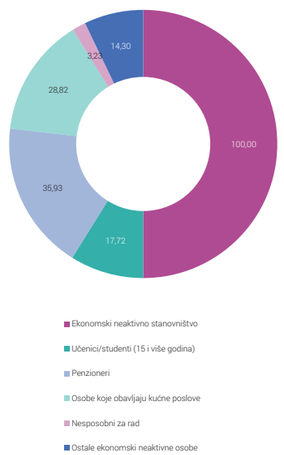

Grafikon 2.2: Ekonomski neaktivno stanovništvo (%), nivo RS
Graph 2.2: Economically inactive population (%), level RS

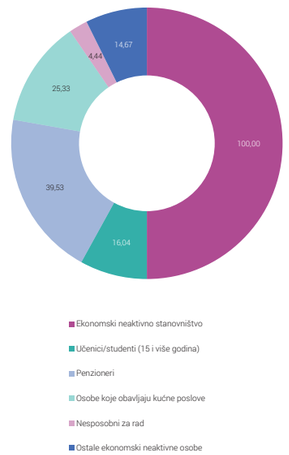

Grafikon 2.3: Ekonomski neaktivno stanovništvo (%), nivo BD BiH
Graph 2.3: Economically inactive population (%), level BD BiH

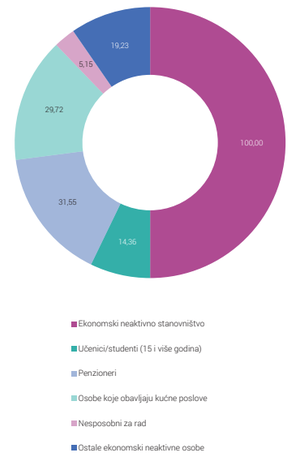

3. ZAPOSLENE OSOBE PREMA ZANIMANJU
Persons in employment by occupation

Teritorija	Ukupno	Rukovodioci/ menadžeri	Stručnjaci	Tehničari i stručni saradnici	Uredski službenici i srodna zanimanja	Uslužna zanimanja i prodavači	Poljoprivrednici, šumari i ribari	Zanimanja za neindustrijski način rada	Rukovaoci i montažeri mašinama i postrojenjima	Jednostavna zanimanja	Vojna zanimanja
Area	*Total*	*Executives/ Managers*	*Experts*	*Techniciand and support staff*	*Office clerks and related workers*	*Service occupations and sellers*	*Farmers, foresters and fishermen*	*Interest for non-industrial method of work*	*Operators and installers to machinery*	*Elementary occupations*	*Military occupation*
BOSNA I HERCEGOVINA *BOSNIA AND HERZEGOVINA*	1.033.884	34.372	149.181	133.370	76.048	198.452	76.532	167.812	95.290	94.436	8.391
FEDERACIJA BOSNE I HERCEGOVINE *FEDERATION OF BOSNIA AND HERZEGOVINA*	635.246	22.366	98.177	86.116	48.112	120.937	29.751	108.430	59.077	56.751	5.529
REPUBLIKA SRPSKA *REPUBLIKA SRPSKA*	376.156	11.255	48.345	44.658	26.397	72.023	44.996	55.881	34.559	35.247	2.795
BRČKO DISTRIKT BOSNE I HERCEGOVINE *BRČKO DISTRICT OF BOSNIA AND HERZEGOVINA*	22.482	751	2.659	2.596	1.539	5.492	1.785	3.501	1.654	2.438	67

3.1. ZAPOSLENE OSOBE PREMA ZANIMANJU, PO OPĆINAMA/GRADOVIMA
Persons in employment by occupation, by municipalities/cities

Teritorija	Ukupno	Rukovodioci/ menadžeri	Stručnjaci	Tehničari i stručni saradnici	Uredski službenici i srodna zanimanja	Uslužna zanimanja i prodavači	Poljoprivrednici, šumari i ribari	Zanimanja za neindustrijski način rada	Rukovaoci i montažeri mašinama i postrojenjima	Jednostavna zanimanja	Vojna zanimanja
Area	*Total*	*Executives/ Managers*	*Experts*	*Techniciand and support staff*	*Office clerks and related workers*	*Service occupations and sellers*	*Farmers, foresters and fishermen*	*Interest for non-industrial method of work*	*Operators and installers to machinery*	*Elementary occupations*	*Military occupation*
BOSNA I HERCEGOVINA *BOSNIA AND HERZEGOVINA*	1.033.884	34.372	149.181	133.370	76.048	198.452	76.532	167.812	95.290	94.436	8.391
FEDERACIJA BOSNE I HERCEGOVINE *FEDERATION OF BOSNIA AND HERZEGOVINA*	635.246	22.366	98.177	86.116	48.112	120.937	29.751	108.430	59.077	56.751	5.529
UNSKO-SANSKI KANTON *UNA-SANA CANTON*	75.002	1.940	7.801	8.154	4.315	14.952	6.605	14.227	6.682	9.882	444
BIHAĆ	15.362	592	3.016	2.555	1.247	3.191	427	1.786	1.113	1.163	272
BOSANSKA KRUPA	7.405	161	677	576	385	1.319	1.501	1.314	526	908	38
BOSANSKI PETROVAC	2.095	68	196	235	141	352	344	195	257	305	2
BUŽIM	5.670	82	514	504	188	1.088	395	1.554	469	847	29
CAZIN	19.177	451	1.294	1.778	936	3.452	1.530	4.397	1.980	3.287	72
KLJUČ	5.043	108	391	489	326	1.207	317	1.072	427	693	13
SANSKI MOST	11.574	251	911	1.352	658	2.740	757	2.366	1.048	1.475	16
VELIKA KLADUŠA	8.676	227	802	665	434	1.603	1.334	1.543	862	1.204	2
POSAVSKI KANTON *POSAVINA CANTON*	13.135	316	1.396	1.677	967	2.989	1.243	2.368	716	1.273	190
DOMALJEVAC-ŠAMAC	1.684	34	185	266	127	343	172	341	79	127	10
ODŽAK	4.959	135	495	566	383	1.121	361	1.143	314	426	15
ORAŠJE	6.492	147	716	845	457	1.525	710	884	323	720	165
TUZLANSKI KANTON *TUZLA CANTON*	118.437	3.764	15.027	15.521	8.404	20.307	6.215	23.358	13.502	11.684	655
BANOVIĆI	5.976	140	590	874	436	842	195	1.076	1.134	634	55
ČELIĆ	3.299	53	163	255	173	528	922	555	228	421	1
DOBOJ-ISTOK	2.504	91	206	243	126	397	263	518	336	304	20
GRAČANICA	12.265	432	1.151	1.145	747	1.796	797	3.368	1.371	1.409	49
GRADAČAC	10.830	363	816	1.170	609	1.675	1.045	2.325	1.260	1.548	19
KALESIJA	8.684	183	605	980	506	1.570	477	2.248	969	1.101	45
KLADANJ	3.235	93	287	345	173	496	134	718	529	432	28
LUKAVAC	11.286	291	1.263	1.589	859	1.876	451	2.615	1.366	912	64
SAPNA	2.629	38	143	245	106	412	255	463	171	786	10
SREBRENIK	9.741	247	845	887	582	2.048	704	2.116	1.406	866	40
TEOČAK	1.723	15	121	167	99	293	118	406	145	350	9
TUZLA	33.771	1.512	7.448	5.937	3.253	6.265	363	4.126	2.813	1.840	214
ŽIVINICE	12.494	306	1.389	1.684	735	2.109	491	2.824	1.774	1.081	101
ZENIČKO-DOBOJSKI KANTON *ZENICA-DOBOJ CANTON*	100.289	2.880	11.785	12.634	6.491	16.137	4.597	23.505	12.253	9.097	910
BREZA	4.354	103	498	555	349	645	93	894	757	424	36
DOBOJ-JUG	1.133	47	73	134	65	249	11	278	161	104	11
KAKANJ	9.442	204	1.112	1.351	661	1.384	204	2.278	1.448	745	55
MAGLAJ	6.696	138	707	755	373	1.049	258	1.832	902	650	32
OLOVO	2.607	53	268	278	146	399	148	561	299	383	72

nastavak/*continued*

Teritorija	Ukupno	Rukovodioci/ menadžeri	Stručnjaci	Tehničari i stručni saradnici	Uredski službenici i srodna zanimanja	Uslužna zanimanja i prodavači	Poljoprivrednici, šumari i ribari	Zanimanja za neindustrijski način rada	Rukovaoci i montažeri mašinama i postrojenjima	Jednostavna zanimanja	Vojna zanimanja
Area	*Total*	*Executives/ Managers*	*Experts*	*Techniciand and support staff*	*Office clerks and related workers*	*Service occupations and sellers*	*Farmers, foresters and fishermen*	*Interest for non-industrial method of work*	*Operators and installers to machinery*	*Elementary occupations*	*Military occupation*
TEŠANJ	12.405	418	1.078	1.352	747	1.813	553	3.356	1.726	1.313	49
USORA	1.782	58	155	194	110	317	94	453	171	205	25
VAREŠ	2.320	45	248	253	208	356	87	439	347	267	70
VISOKO	11.662	419	1.293	1.296	843	1.626	769	2.866	1.582	884	84
ZAVIDOVIĆI	9.117	214	894	936	425	1.384	811	2.644	798	949	62
ZENICA	30.501	951	4.749	4.770	2.225	5.640	850	5.625	3.240	2.166	285
ŽEPČE	8.270	230	710	760	339	1.275	719	2.279	822	1.007	129
BOSANSKO-PODRINJSKI KANTON *BOSNIAN-PODRINJE CANTON*	7.677	247	889	988	520	1.254	508	1.489	1.051	523	208
FOČA - FBiH	499	8	37	33	47	118	56	64	42	82	12
GORAŽDE	6.971	235	840	931	450	1.080	426	1.403	990	422	194
PALE - FBiH	207	4	12	24	23	56	26	22	19	19	2
SREDNJOBOSANSKI KANTON *CENTRAL BOSNIA CANTON*	70.025	1.648	6.988	8.333	4.619	13.777	4.489	14.680	7.237	7.236	1.018
BUGOJNO	8.086	216	1.057	805	573	1.723	553	1.518	758	810	73
BUSOVAČA	4.213	103	393	482	289	819	195	676	483	667	106
DOBRETIĆI	593	4	19	60	12	131	38	177	66	80	6
DONJI VAKUF	3.735	75	316	297	201	646	663	644	332	543	18
FOJNICA	3.029	40	301	426	149	780	217	444	313	305	54
GORNJI VAKUF-USKOPLJE	6.488	127	544	512	409	1.097	937	1.392	602	809	59
JAJCE	7.212	118	765	976	322	1.306	334	1.761	768	812	50
KISELJAK	5.936	190	528	694	504	1.234	261	1.097	733	499	196
KREŠEVO	1.605	88	133	182	161	297	94	252	183	186	29
NOVI TRAVNIK	6.550	142	665	868	503	1.298	257	1.670	519	507	121
TRAVNIK	15.184	322	1.547	1.958	944	2.554	722	3.652	1.806	1.528	151
VITEZ	7.394	223	720	1.073	552	1.892	218	1.397	674	490	155
HERCEGOVAČKO-NERETVANSKI KANTON *HERZEGOVINA-NERETVA CANTON*	63.179	2.191	11.788	9.310	4.895	14.246	2.135	8.289	4.645	5.010	670
ČAPLJINA	7.122	192	1.124	923	476	1.734	569	1.046	533	429	96
ČITLUK	4.587	274	759	608	448	1.296	67	426	431	254	24
GRAD MOSTAR	31.551	1.216	7.189	5.351	2.767	6.962	348	3.295	1.919	2.241	263
JABLANICA	2.651	71	318	338	159	599	58	543	260	247	58
KONJIC	6.745	212	908	972	437	1.083	345	1.058	799	809	122
NEUM	1.572	54	211	146	169	629	25	149	75	111	3
PROZOR	4.218	67	530	418	150	819	338	1.087	298	478	33
RAVNO	1.098	35	137	137	92	333	35	125	94	108	2
STOLAC	3.635	70	612	417	197	791	350	560	236	333	69
ZAPADNOHERCEGOVAČKI KANTON *WEST HERZEGOVINA CANTON*	25.061	1.073	4.307	3.530	2.221	5.540	1.118	3.345	2.025	1.802	100
GRUDE	4.667	204	810	710	449	1.145	111	533	408	279	18
LjUBUŠKI	7.466	284	1.296	923	635	1.690	824	895	442	448	29
POSUŠJE	4.728	212	774	658	368	1.023	113	569	436	560	15
ŠIROKI BRIJEG	8.200	373	1.427	1.239	769	1.682	70	1.348	739	515	38
KANTON SARAJEVO *SARAJEVO CANTON*	137.925	7.636	34.332	22.704	13.939	26.345	1.031	13.694	9.429	7.752	1.063

nastavak/*continued*

Teritorija	Ukupno	Rukovodioci/ menadžeri	Stručnjaci	Tehničari i stručni saradnici	Uredski službenici i srodna zanimanja	Uslužna zanimanja i prodavači	Poljoprivrednici, šumari i ribari	Zanimanja za neindustrijski način rada	Rukovaoci i montažeri mašinama i postrojenjima	Jednostavna zanimanja	Vojna zanimanja
Area	*Total*	*Executives/ Managers*	*Experts*	*Techniciand and support staff*	*Office clerks and related workers*	*Service occupations and sellers*	*Farmers, foresters and fishermen*	*Interest for non-industrial method of work*	*Operators and installers to machinery*	*Elementary occupations*	*Military occupation*
CENTAR SARAJEVO	20.160	2.012	7.604	3.208	1.936	2.578	59	1.091	907	690	75
HADŽIĆI	6.957	159	705	970	523	1.598	106	1.300	876	606	114
ILIDŽA	20.725	1.024	3.529	3.406	1.929	4.705	206	2.628	1.735	1.395	168
ILIJAŠ	4.498	119	470	603	337	929	187	790	598	393	72
NOVI GRAD SARAJEVO	39.699	1.663	8.720	6.741	4.205	8.296	168	4.259	2.788	2.570	289
NOVO SARAJEVO	24.396	1.701	8.691	4.155	2.799	3.735	58	1.312	936	817	192
STARI GRAD SARAJEVO	12.767	635	3.171	2.240	1.385	2.562	44	1.216	826	631	57
TRNOVO - FBiH	388	17	32	39	10	55	97	46	41	47	4
VOGOŠĆA	8.335	306	1.410	1.342	815	1.887	106	1.052	722	603	92
KANTON 10 *CANTON 10*	24.516	671	3.864	3.265	1.741	5.390	1.810	3.475	1.537	2.492	271
BOSANSKO GRAHOVO	503	15	54	51	35	88	104	52	25	78	1
DRVAR	1.329	44	171	181	92	307	90	130	157	157	-
GLAMOČ	1.177	33	100	88	44	171	450	70	64	149	8
KUPRES - FBiH	1.681	44	344	212	116	351	217	175	74	132	16
LIVNO	11.503	324	1.744	1.598	960	2.640	593	1.615	711	1.137	181
TOMISLAVGRAD	8.323	211	1.451	1.135	494	1.833	356	1.433	506	839	65
REPUBLIKA SRPSKA *REPUBLIKA SRPSKA*	376.156	11.255	48.345	44.658	26.397	72.023	44.996	55.881	34.559	35.247	2.795
BANJA LUKA	63.457	3.172	15.322	9.963	5.900	12.217	1.042	7.059	4.184	4.017	581
BERKOVIĆI	841	10	59	43	41	106	465	46	29	33	9
BIJELJINA	36.051	1.010	4.190	3.598	2.045	6.810	8.300	4.148	2.537	3.215	198
BILEĆA	2.664	85	360	246	187	496	384	357	215	203	131
BRATUNAC	7.930	114	567	609	284	1.357	1.965	1.162	790	1.057	25
BROD	5.372	123	489	989	402	1.396	186	938	489	350	10
ČAJNIČE	1.358	34	133	125	60	229	278	181	142	161	15
ČELINAC	4.698	95	340	477	264	866	506	1.000	560	570	20
DERVENTA	8.973	202	752	1.017	585	1.520	1.090	2.221	929	603	54
DOBOJ	20.596	502	2.552	2.815	1.723	4.053	1.638	3.134	2.041	1.907	231
DONJI ŽABAR	960	27	35	73	72	154	305	105	94	91	4
FOČA - RS	4.403	128	774	679	320	1.140	114	451	335	423	39
GACKO	3.433	94	438	518	279	549	327	466	570	191	1
GRADIŠKA	17.185	418	1.388	1.705	936	3.169	3.907	2.578	1.345	1.678	61
HAN PIJESAK	997	48	131	161	86	163	118	59	134	90	7
ISTOČNA ILIDŽA	5.000	204	956	828	522	1.235	24	508	366	292	65
ISTOČNI DRVAR	50	6	9	5	5	7	4	1	8	4	1
ISTOČNI MOSTAR	46	4	6	4	1	10	7	5	2	7	-
ISTOČNI STARI GRAD	252	17	21	17	18	57	31	37	26	27	1
ISTOČNO NOVO SARAJEVO	3.666	232	810	554	374	864	41	314	242	180	55
JEZERO	281	8	30	41	12	46	23	69	19	32	1
KALINOVIK	521	15	57	87	43	99	73	28	48	56	15
KNEŽEVO	3.776	42	175	171	175	468	1.655	418	212	410	50
KOSTAJNICA	2.185	70	139	197	134	471	353	425	171	214	11

nastavak/*continued*

Teritorija	Ukupno	Rukovodioci/ menadžeri	Stručnjaci	Tehničari i stručni saradnici	Uredski službenici i srodna zanimanja	Uslužna zanimanja i prodavači	Poljoprivrednici, šumari i ribari	Zanimanja za neindustrijski način rada	Rukovaoci i montažeri mašinama i postrojenjima	Jednostavna zanimanja	Vojna zanimanja
Area	*Total*	*Executives/ Managers*	*Experts*	*Techniciand and support staff*	*Office clerks and related workers*	*Service occupations and sellers*	*Farmers, foresters and fishermen*	*Interest for non-industrial method of work*	*Operators and installers to machinery*	*Elementary occupations*	*Military occupation*
KOTOR VAROŠ	6.408	123	445	584	384	902	319	1.585	888	1.136	42
KOZARSKA DUBICA	5.670	147	579	679	349	1.151	698	814	691	555	7
KRUPA NA UNI	877	2	8	17	20	41	685	15	19	69	1
KUPRES - RS	156	1	2	7	4	4	113	8	10	6	1
LAKTAŠI	11.329	349	878	1.306	853	2.355	1.178	1.797	1.383	1.140	90
LOPARE	3.859	61	260	266	164	598	1.085	598	294	514	19
LJUBINJE	767	33	119	83	62	157	117	62	55	60	19
MILIĆI	3.900	68	335	314	201	633	946	485	546	363	9
MODRIČA	7.679	172	699	866	516	1.507	990	1.516	777	616	20
MRKONJIĆ GRAD	4.806	94	550	422	288	883	628	819	525	557	40
NEVESINJE	2.797	62	412	275	160	546	565	300	229	163	85
NOVI GRAD	7.360	201	698	763	485	1.526	853	1.263	779	744	48
NOVO GORAŽDE	846	11	80	104	29	176	122	187	66	61	10
OSMACI	1.380	32	110	160	105	235	96	357	147	122	16
OŠTRA LUKA	546	10	33	43	47	85	140	101	36	44	7
PALE - RS	6.200	298	1.237	885	636	1.391	120	594	452	487	100
PELAGIĆEVO	1.789	26	96	164	99	335	604	184	91	190	-
PETROVAC	137	11	14	18	12	29	7	7	23	16	-
PETROVO	1.559	45	121	194	161	231	96	357	188	148	18
PRIJEDOR	28.027	610	2.744	3.456	1.859	6.470	1.540	5.223	2.926	3.044	155
PRNJAVOR	10.947	206	816	854	615	1.913	2.004	2.223	965	1.333	18
RIBNIK	1.943	50	136	169	111	300	456	147	248	326	-
ROGATICA	2.984	102	329	342	177	585	398	353	367	313	18
RUDO	2.115	47	246	241	125	329	414	340	158	195	20
SOKOLAC	3.390	134	528	500	327	641	297	267	363	271	62
SRBAC	4.324	150	475	433	265	838	634	538	459	507	25
SREBRENICA	3.755	82	409	381	226	631	513	639	419	440	15
ŠAMAC	5.081	138	583	546	332	976	1.044	669	342	435	16
ŠEKOVIĆI	1.459	30	148	139	87	247	64	385	129	173	57
ŠIPOVO	2.721	62	239	225	169	454	337	347	438	427	23
TESLIĆ	10.224	250	820	829	583	1.647	1.191	2.089	1.196	1.591	28
TREBINJE	8.156	356	1.560	1.209	809	1.718	143	1.047	653	581	80
TRNOVO - RS	496	20	61	58	46	126	7	69	39	63	7
UGLJEVIK	4.946	84	406	528	293	730	933	711	775	472	14
VIŠEGRAD	2.548	73	390	353	206	690	82	338	186	211	19
VLASENICA	2.841	78	295	288	206	471	453	424	330	256	40
VUKOSAVLJE	1.362	18	49	118	60	295	174	395	135	113	5
ZVORNIK	16.077	359	1.702	1.917	858	2.695	2.114	2.918	1.744	1.694	76
BRČKO DISTRIKT BOSNE I HERCEGOVINE *BRČKO DISTRICT OF BOSNIA AND HERZEGOVINA*	22.482	751	2.659	2.596	1.539	5.492	1.785	3.501	1.654	2.438	67
BRČKO	22.482	751	2.659	2.596	1.539	5.492	1.785	3.501	1.654	2.438	67

3.2. ZAPOSLENE OSOBE PREMA ZANIMANJU, PO OPĆINAMA/GRADOVIMA (%)
Persons in employment by occupation, by municipalities/cities (%)

Teritorija	Ukupno	Rukovodioci/ menadžeri	Stručnjaci	Tehničari i stručni saradnici	Uredski službenici i srodna zanimanja	Uslužna zanimanja i prodavači	Poljoprivrednici, šumari i ribari	Zanimanja za neindustrijski način rada	Rukovaoci i montažeri mašinama i postrojenjima	Jednostavna zanimanja	Vojna zanimanja
Area	*Total*	*Executives/Managers*	*Experts*	*Techniciand and support staff*	*Office clerks and related workers*	*Service occupations and sellers*	*Farmers, foresters and fishermen*	*Interest for non-industrial method of work*	*Operators and installers to machinery*	*Elementary occupations*	*Military occupation*
BOSNA I HERCEGOVINA *BOSNIA AND HERZEGOVINA*	100,00	3,32	14,43	12,90	7,36	19,19	7,40	16,23	9,22	9,13	0,81
FEDERACIJA BOSNE I HERCEGOVINE *FEDERATION OF BOSNIA AND HERZEGOVINA*	100,00	3,52	15,45	13,56	7,57	19,04	4,68	17,07	9,30	8,93	0,87
UNSKO-SANSKI KANTON *UNA-SANA CANTON*	100,00	2,59	10,40	10,87	5,75	19,94	8,81	18,97	8,91	13,18	0,59
BIHAĆ	100,00	3,85	19,63	16,63	8,12	20,77	2,78	11,63	7,25	7,57	1,77
BOSANSKA KRUPA	100,00	2,17	9,14	7,78	5,20	17,81	20,27	17,74	7,10	12,26	0,51
BOSANSKI PETROVAC	100,00	3,25	9,36	11,22	6,73	16,80	16,42	9,31	12,27	14,56	0,10
BUŽIM	100,00	1,45	9,07	8,89	3,32	19,19	6,97	27,41	8,27	14,94	0,51
CAZIN	100,00	2,35	6,75	9,27	4,88	18,00	7,98	22,93	10,32	17,14	0,38
KLJUČ	100,00	2,14	7,75	9,70	6,46	23,93	6,29	21,26	8,47	13,74	0,26
SANSKI MOST	100,00	2,17	7,87	11,68	5,69	23,67	6,54	20,44	9,05	12,74	0,14
VELIKA KLADUŠA	100,00	2,62	9,24	7,66	5,00	18,48	15,38	17,78	9,94	13,88	0,02
POSAVSKI KANTON *POSAVINA CANTON*	100,00	2,41	10,63	12,77	7,36	22,76	9,46	18,03	5,45	9,69	1,45
DOMALJEVAC-ŠAMAC	100,00	2,02	10,99	15,80	7,54	20,37	10,21	20,25	4,69	7,54	0,59
ODŽAK	100,00	2,72	9,98	11,41	7,72	22,61	7,28	23,05	6,33	8,59	0,30
ORAŠJE	100,00	2,26	11,03	13,02	7,04	23,49	10,94	13,62	4,98	11,09	2,54
TUZLANSKI KANTON *TUZLA CANTON*	100,00	3,18	12,69	13,10	7,10	17,15	5,25	19,72	11,40	9,87	0,55
BANOVIĆI	100,00	2,34	9,87	14,63	7,30	14,09	3,26	18,01	18,98	10,61	0,92
ČELIĆ	100,00	1,61	4,94	7,73	5,24	16,00	27,95	16,82	6,91	12,76	0,03
DOBOJ-ISTOK	100,00	3,63	8,23	9,70	5,03	15,85	10,50	20,69	13,42	12,14	0,80
GRAČANICA	100,00	3,52	9,38	9,34	6,09	14,64	6,50	27,46	11,18	11,49	0,40
GRADAČAC	100,00	3,35	7,53	10,80	5,62	15,47	9,65	21,47	11,63	14,29	0,18
KALESIJA	100,00	2,11	6,97	11,29	5,83	18,08	5,49	25,89	11,16	12,68	0,52
KLADANJ	100,00	2,87	8,87	10,66	5,35	15,33	4,14	22,19	16,35	13,35	0,87
LUKAVAC	100,00	2,58	11,19	14,08	7,61	16,62	4,00	23,17	12,10	8,08	0,57
SAPNA	100,00	1,45	5,44	9,32	4,03	15,67	9,70	17,61	6,50	29,90	0,38
SREBRENIK	100,00	2,54	8,67	9,11	5,97	21,02	7,23	21,72	14,43	8,89	0,41
TEOČAK	100,00	0,87	7,02	9,69	5,75	17,01	6,85	23,56	8,42	20,31	0,52
TUZLA	100,00	4,48	22,05	17,58	9,63	18,55	1,07	12,22	8,33	5,45	0,63
ŽIVINICE	100,00	2,45	11,12	13,48	5,88	16,88	3,93	22,60	14,20	8,65	0,81
ZENIČKO-DOBOJSKI KANTON *ZENICA-DOBOJ CANTON*	100,00	2,87	11,75	12,60	6,47	16,09	4,58	23,44	12,22	9,07	0,91
BREZA	100,00	2,37	11,44	12,75	8,02	14,81	2,14	20,53	17,39	9,74	0,83
DOBOJ-JUG	100,00	4,15	6,44	11,83	5,74	21,98	0,97	24,54	14,21	9,18	0,97
KAKANJ	100,00	2,16	11,78	14,31	7,00	14,66	2,16	24,13	15,34	7,89	0,58
MAGLAJ	100,00	2,06	10,56	11,28	5,57	15,67	3,85	27,36	13,47	9,71	0,48
OLOVO	100,00	2,03	10,28	10,66	5,60	15,30	5,68	21,52	11,47	14,69	2,76

nastavak/*continued*

Teritorija	Ukupno	Rukovodioci/ menadžeri	Stručnjaci	Tehničari i stručni saradnici	Uredski službenici i srodna zanimanja	Uslužna zanimanja i prodavači	Poljoprivrednici, šumari i ribari	Zanimanja za neindustrijski način rada	Rukovaoci i montažeri mašinama i postrojenjima	Jednostavna zanimanja	Vojna zanimanja
Area	*Total*	*Executives/Managers*	*Experts*	*Techniciand and support staff*	*Office clerks and related workers*	*Service occupations and sellers*	*Farmers, foresters and fishermen*	*Interest for non-industrial method of work*	*Operators and installers to machinery*	*Elementary occupations*	*Military occupation*
TEŠANJ	100,00	3,37	8,69	10,90	6,02	14,62	4,46	27,05	13,91	10,58	0,40
USORA	100,00	3,25	8,70	10,89	6,17	17,79	5,27	25,42	9,60	11,50	1,40
VAREŠ	100,00	1,94	10,69	10,91	8,97	15,34	3,75	18,92	14,96	11,51	3,02
VISOKO	100,00	3,59	11,09	11,11	7,23	13,94	6,59	24,58	13,57	7,58	0,72
ZAVIDOVIĆI	100,00	2,35	9,81	10,27	4,66	15,18	8,90	29,00	8,75	10,41	0,68
ZENICA	100,00	3,12	15,57	15,64	7,29	18,49	2,79	18,44	10,62	7,10	0,93
ŽEPČE	100,00	2,78	8,59	9,19	4,10	15,42	8,69	27,56	9,94	12,18	1,56
BOSANSKO-PODRINJSKI KANTON *BOSNIAN-PODRINJE CANTON*	100,00	3,22	11,58	12,87	6,77	16,33	6,62	19,40	13,69	6,81	2,71
FOČA - FBiH	100,00	1,60	7,41	6,61	9,42	23,65	11,22	12,83	8,42	16,43	2,40
GORAŽDE	100,00	3,37	12,05	13,36	6,46	15,49	6,11	20,13	14,20	6,05	2,78
PALE - FBiH	100,00	1,93	5,80	11,59	11,11	27,05	12,56	10,63	9,18	9,18	0,97
SREDNJOBOSANSKI KANTON *CENTRAL BOSNIA CANTON*	100,00	2,35	9,98	11,90	6,60	19,67	6,41	20,96	10,33	10,33	1,45
BUGOJNO	100,00	2,67	13,07	9,96	7,09	21,31	6,84	18,77	9,37	10,02	0,90
BUSOVAČA	100,00	2,44	9,33	11,44	6,86	19,44	4,63	16,05	11,46	15,83	2,52
DOBRETIĆI	100,00	0,67	3,20	10,12	2,02	22,09	6,41	29,85	11,13	13,49	1,01
DONJI VAKUF	100,00	2,01	8,46	7,95	5,38	17,30	17,75	17,24	8,89	14,54	0,48
FOJNICA	100,00	1,32	9,94	14,06	4,92	25,75	7,16	14,66	10,33	10,07	1,78
GORNJI VAKUF-USKOPLJE	100,00	1,96	8,38	7,89	6,30	16,91	14,44	21,45	9,28	12,47	0,91
JAJCE	100,00	1,64	10,61	13,53	4,46	18,11	4,63	24,42	10,65	11,26	0,69
KISELJAK	100,00	3,20	8,89	11,69	8,49	20,79	4,40	18,48	12,35	8,41	3,30
KREŠEVO	100,00	5,48	8,29	11,34	10,03	18,50	5,86	15,70	11,40	11,59	1,81
NOVI TRAVNIK	100,00	2,17	10,15	13,25	7,68	19,82	3,92	25,50	7,92	7,74	1,85
TRAVNIK	100,00	2,12	10,19	12,90	6,22	16,82	4,76	24,05	11,89	10,06	0,99
VITEZ	100,00	3,02	9,74	14,51	7,47	25,59	2,95	18,89	9,12	6,63	2,10
HERCEGOVAČKO-NERETVANSKI KANTON *HERZEGOVINA-NERETVA CANTON*	100,00	3,47	18,66	14,74	7,75	22,55	3,38	13,12	7,35	7,93	1,06
ČAPLJINA	100,00	2,70	15,78	12,96	6,68	24,35	7,99	14,69	7,48	6,02	1,35
ČITLUK	100,00	5,97	16,55	13,25	9,77	28,25	1,46	9,29	9,40	5,54	0,52
GRAD MOSTAR	100,00	3,85	22,79	16,96	8,77	22,07	1,10	10,44	6,08	7,10	0,83
JABLANICA	100,00	2,68	12,00	12,75	6,00	22,60	2,19	20,48	9,81	9,32	2,19
KONJIC	100,00	3,14	13,46	14,41	6,48	16,06	5,11	15,69	11,85	11,99	1,81
NEUM	100,00	3,44	13,42	9,29	10,75	40,01	1,59	9,48	4,77	7,06	0,19
PROZOR	100,00	1,59	12,57	9,91	3,56	19,42	8,01	25,77	7,06	11,33	0,78
RAVNO	100,00	3,19	12,48	12,48	8,38	30,33	3,19	11,38	8,56	9,84	0,18
STOLAC	100,00	1,93	16,84	11,47	5,42	21,76	9,63	15,41	6,49	9,16	1,90
ZAPADNOHERCEGOVAČKI KANTON *WEST HERZEGOVINA CANTON*	100,00	4,28	17,19	14,09	8,86	22,11	4,46	13,35	8,08	7,19	0,40
GRUDE	100,00	4,37	17,36	15,21	9,62	24,53	2,38	11,42	8,74	5,98	0,39
LjUBUŠKI	100,00	3,80	17,36	12,36	8,51	22,64	11,04	11,99	5,92	6,00	0,39
POSUŠJE	100,00	4,48	16,37	13,92	7,78	21,64	2,39	12,03	9,22	11,84	0,32
ŠIROKI BRIJEG	100,00	4,55	17,40	15,11	9,38	20,51	0,85	16,44	9,01	6,28	0,46

nastavak/*continued*

Teritorija	Ukupno	Rukovodioci/ menadžeri	Stručnjaci	Tehničari i stručni saradnici	Uredski službenici i srodna zanimanja	Uslužna zanimanja i prodavači	Poljoprivrednici, šumari i ribari	Zanimanja za neindustrijski način rada	Rukovaoci i montažeri mašinama i postrojenjima	Jednostavna zanimanja	Vojna zanimanja
Area	*Total*	*Executives/Managers*	*Experts*	*Techniciand and support staff*	*Office clerks and related workers*	*Service occupations and sellers*	*Farmers, foresters and fishermen*	*Interest for non-industrial method of work*	*Operators and installers to machinery*	*Elementary occupations*	*Military occupation*
KANTON SARAJEVO *SARAJEVO CANTON*	100,00	5,54	24,89	16,46	10,11	19,10	0,75	9,93	6,84	5,62	0,77
CENTAR SARAJEVO	100,00	9,98	37,72	15,91	9,60	12,79	0,29	5,41	4,50	3,42	0,37
HADŽIĆI	100,00	2,29	10,13	13,94	7,52	22,97	1,52	18,69	12,59	8,71	1,64
ILIDŽA	100,00	4,94	17,03	16,43	9,31	22,70	0,99	12,68	8,37	6,73	0,81
ILIJAŠ	100,00	2,65	10,45	13,41	7,49	20,65	4,16	17,56	13,29	8,74	1,60
NOVI GRAD SARAJEVO	100,00	4,19	21,97	16,98	10,59	20,90	0,42	10,73	7,02	6,47	0,73
NOVO SARAJEVO	100,00	6,97	35,62	17,03	11,47	15,31	0,24	5,38	3,84	3,35	0,79
STARI GRAD SARAJEVO	100,00	4,97	24,84	17,55	10,85	20,07	0,34	9,52	6,47	4,94	0,45
TRNOVO - FBiH	100,00	4,38	8,25	10,05	2,58	14,18	25,00	11,86	10,57	12,11	1,03
VOGOŠĆA	100,00	3,67	16,92	16,10	9,78	22,64	1,27	12,62	8,66	7,23	1,10
KANTON 10 *CANTON 10*	100,00	2,74	15,76	13,32	7,10	21,99	7,38	14,17	6,27	10,16	1,11
BOSANSKO GRAHOVO	100,00	2,98	10,74	10,14	6,96	17,50	20,68	10,34	4,97	15,51	0,20
DRVAR	100,00	3,31	12,87	13,62	6,92	23,10	6,77	9,78	11,81	11,81	-
GLAMOČ	100,00	2,80	8,50	7,48	3,74	14,53	38,23	5,95	5,44	12,66	0,68
KUPRES - FBiH	100,00	2,62	20,46	12,61	6,90	20,88	12,91	10,41	4,40	7,85	0,95
LIVNO	100,00	2,82	15,16	13,89	8,35	22,95	5,16	14,04	6,18	9,88	1,57
TOMISLAVGRAD	100,00	2,54	17,43	13,64	5,94	22,02	4,28	17,22	6,08	10,08	0,78
REPUBLIKA SRPSKA *REPUBLIKA SRPSKA*	100,00	2,99	12,85	11,87	7,02	19,15	11,96	14,86	9,19	9,37	0,74
BANJA LUKA	100,00	5,00	24,15	15,70	9,30	19,25	1,64	11,12	6,59	6,33	0,92
BERKOVIĆI	100,00	1,19	7,02	5,11	4,88	12,60	55,29	5,47	3,45	3,92	1,07
BIJELJINA	100,00	2,80	11,62	9,98	5,67	18,89	23,02	11,51	7,04	8,92	0,55
BILEĆA	100,00	3,19	13,51	9,23	7,02	18,62	14,41	13,40	8,07	7,62	4,92
BRATUNAC	100,00	1,44	7,15	7,68	3,58	17,11	24,78	14,65	9,96	13,33	0,32
BROD	100,00	2,29	9,10	18,41	7,48	25,99	3,46	17,46	9,10	6,52	0,19
ČAJNIČE	100,00	2,50	9,79	9,20	4,42	16,86	20,47	13,33	10,46	11,86	1,10
ČELINAC	100,00	2,02	7,24	10,15	5,62	18,43	10,77	21,29	11,92	12,13	0,43
DERVENTA	100,00	2,25	8,38	11,33	6,52	16,94	12,15	24,75	10,35	6,72	0,60
DOBOJ	100,00	2,44	12,39	13,67	8,37	19,68	7,95	15,22	9,91	9,26	1,12
DONJI ŽABAR	100,00	2,81	3,65	7,60	7,50	16,04	31,77	10,94	9,79	9,48	0,42
FOČA - RS	100,00	2,91	17,58	15,42	7,27	25,89	2,59	10,24	7,61	9,61	0,89
GACKO	100,00	2,74	12,76	15,09	8,13	15,99	9,53	13,57	16,60	5,56	0,03
GRADIŠKA	100,00	2,43	8,08	9,92	5,45	18,44	22,73	15,00	7,83	9,76	0,35
HAN PIJESAK	100,00	4,81	13,14	16,15	8,63	16,35	11,84	5,92	13,44	9,03	0,70
ISTOČNA ILIDŽA	100,00	4,08	19,12	16,56	10,44	24,70	0,48	10,16	7,32	5,84	1,30
ISTOČNI DRVAR	100,00	12,00	18,00	10,00	10,00	14,00	8,00	2,00	16,00	8,00	2,00
ISTOČNI MOSTAR	100,00	8,70	13,04	8,70	2,17	21,74	15,22	10,87	4,35	15,22	-
ISTOČNI STARI GRAD	100,00	6,75	8,33	6,75	7,14	22,62	12,30	14,68	10,32	10,71	0,40
ISTOČNO NOVO SARAJEVO	100,00	6,33	22,09	15,11	10,20	23,57	1,12	8,57	6,60	4,91	1,50
JEZERO	100,00	2,85	10,68	14,59	4,27	16,37	8,19	24,56	6,76	11,39	0,36
KALINOVIK	100,00	2,88	10,94	16,70	8,25	19,00	14,01	5,37	9,21	10,75	2,88

nastavak/*continued*

Teritorija	Ukupno	Rukovodioci/ menadžeri	Stručnjaci	Tehničari i stručni saradnici	Uredski službenici i srodna zanimanja	Uslužna zanimanja i prodavači	Poljoprivrednici, šumari i ribari	Zanimanja za neindustrijski način rada	Rukovaoci i montažeri mašinama i postrojenjima	Jednostavna zanimanja	Vojna zanimanja
Area	*Total*	*Executives/Managers*	*Experts*	*Techniciand and support staff*	*Office clerks and related workers*	*Service occupations and sellers*	*Farmers, foresters and fishermen*	*Interest for non-industrial method of work*	*Operators and installers to machinery*	*Elementary occupations*	*Military occupation*
KNEŽEVO	100,00	1,11	4,63	4,53	4,63	12,39	43,83	11,07	5,61	10,86	1,32
KOSTAJNICA	100,00	3,20	6,36	9,02	6,13	21,56	16,16	19,45	7,83	9,79	0,50
KOTOR VAROŠ	100,00	1,92	6,94	9,11	5,99	14,08	4,98	24,73	13,86	17,73	0,66
KOZARSKA DUBICA	100,00	2,59	10,21	11,98	6,16	20,30	12,31	14,36	12,19	9,79	0,12
KRUPA NA UNI	100,00	0,23	0,91	1,94	2,28	4,68	78,11	1,71	2,17	7,87	0,11
KUPRES - RS	100,00	0,64	1,28	4,49	2,56	2,56	72,44	5,13	6,41	3,85	0,64
LAKTAŠI	100,00	3,08	7,75	11,53	7,53	20,79	10,40	15,86	12,21	10,06	0,79
LOPARE	100,00	1,58	6,74	6,89	4,25	15,50	28,12	15,50	7,62	13,32	0,49
LJUBINJE	100,00	4,30	15,51	10,82	8,08	20,47	15,25	8,08	7,17	7,82	2,48
MILIĆI	100,00	1,74	8,59	8,05	5,15	16,23	24,26	12,44	14,00	9,31	0,23
MODRIČA	100,00	2,24	9,10	11,28	6,72	19,62	12,89	19,74	10,12	8,02	0,26
MRKONJIĆ GRAD	100,00	1,96	11,44	8,78	5,99	18,37	13,07	17,04	10,92	11,59	0,83
NEVESINJE	100,00	2,22	14,73	9,83	5,72	19,52	20,20	10,73	8,19	5,83	3,04
NOVI GRAD	100,00	2,73	9,48	10,37	6,59	20,73	11,59	17,16	10,58	10,11	0,65
NOVO GORAŽDE	100,00	1,30	9,46	12,29	3,43	20,80	14,42	22,10	7,80	7,21	1,18
OSMACI	100,00	2,32	7,97	11,59	7,61	17,03	6,96	25,87	10,65	8,84	1,16
OŠTRA LUKA	100,00	1,83	6,04	7,88	8,61	15,57	25,64	18,50	6,59	8,06	1,28
PALE - RS	100,00	4,81	19,95	14,27	10,26	22,44	1,94	9,58	7,29	7,85	1,61
PELAGIĆEVO	100,00	1,45	5,37	9,17	5,53	18,73	33,76	10,29	5,09	10,62	-
PETROVAC	100,00	8,03	10,22	13,14	8,76	21,17	5,11	5,11	16,79	11,68	-
PETROVO	100,00	2,89	7,76	12,44	10,33	14,82	6,16	22,90	12,06	9,49	1,15
PRIJEDOR	100,00	2,18	9,79	12,33	6,63	23,08	5,49	18,64	10,44	10,86	0,55
PRNJAVOR	100,00	1,88	7,45	7,80	5,62	17,48	18,31	20,31	8,82	12,18	0,16
RIBNIK	100,00	2,57	7,00	8,70	5,71	15,44	23,47	7,57	12,76	16,78	-
ROGATICA	100,00	3,42	11,03	11,46	5,93	19,60	13,34	11,83	12,30	10,49	0,60
RUDO	100,00	2,22	11,63	11,39	5,91	15,56	19,57	16,08	7,47	9,22	0,95
SOKOLAC	100,00	3,95	15,58	14,75	9,65	18,91	8,76	7,88	10,71	7,99	1,83
SRBAC	100,00	3,47	10,99	10,01	6,13	19,38	14,66	12,44	10,62	11,73	0,58
SREBRENICA	100,00	2,18	10,89	10,15	6,02	16,80	13,66	17,02	11,16	11,72	0,40
ŠAMAC	100,00	2,72	11,47	10,75	6,53	19,21	20,55	13,17	6,73	8,56	0,31
ŠEKOVIĆI	100,00	2,06	10,14	9,53	5,96	16,93	4,39	26,39	8,84	11,86	3,91
ŠIPOVO	100,00	2,28	8,78	8,27	6,21	16,69	12,39	12,75	16,10	15,69	0,85
TESLIĆ	100,00	2,45	8,02	8,11	5,70	16,11	11,65	20,43	11,70	15,56	0,27
TREBINJE	100,00	4,36	19,13	14,82	9,92	21,06	1,75	12,84	8,01	7,12	0,98
TRNOVO - RS	100,00	4,03	12,30	11,69	9,27	25,40	1,41	13,91	7,86	12,70	1,41
UGLJEVIK	100,00	1,70	8,21	10,68	5,92	14,76	18,86	14,38	15,67	9,54	0,28
VIŠEGRAD	100,00	2,86	15,31	13,85	8,08	27,08	3,22	13,27	7,30	8,28	0,75
VLASENICA	100,00	2,75	10,38	10,14	7,25	16,58	15,95	14,92	11,62	9,01	1,41
VUKOSAVLJE	100,00	1,32	3,60	8,66	4,41	21,66	12,78	29,00	9,91	8,30	0,37
ZVORNIK	100,00	2,23	10,59	11,92	5,34	16,76	13,15	18,15	10,85	10,54	0,47
BRČKO DISTRIKT BOSNE I HERCEGOVINE *BRČKO DISTRICT OF BOSNIA AND HERZEGOVINA*	100,00	3,34	11,83	11,55	6,85	24,43	7,94	15,57	7,36	10,84	0,30
BRČKO	100,00	3,34	11,83	11,55	6,85	24,43	7,94	15,57	7,36	10,84	0,30

4. ZAPOSLENE OSOBE PREMA ZANIMANJU, STAROSNIM GRUPAMA I SPOLU
Persons in employment by occupation, age groups and sex

Teritorija	Starosna grupa	Spol	Ukupno	Rukovodioci/ menadžeri	Stručnjaci	Tehničari i stručni saradnici	Uredski službenici i srodna zanimanja	Uslužna zanimanja i prodavači	Poljoprivrednici, šumari i ribari	Zanimanja za neindustrijski način rada	Rukovaoci i montažeri mašinama i postrojenjima	Jednostavna zanimanja	Vojna zanimanja
Area	*Age group*	*Sex*	*Total*	*Executives/ Managers*	*Experts*	*Techniciand and support staff*	*Office clerks and related workers*	*Service occupations and sellers*	*Farmers, foresters and fishermen*	*Interest for non-industrial method of work*	*Operators and installers t o machinery*	*Elementary occupations*	*Military occupation*
BOSNA I HERCEGOVINA *BOSNIA AND HERZEGOVINA*	Ukupno/ *Total*	Ukupno/ *Total*	1.033.884	34.372	149.181	133.370	76.048	198.452	76.532	167.812	95.290	94.436	8.391
	Ukupno/ *Total*	Muški/ *Male*	626.986	24.082	67.840	70.420	32.761	95.694	52.892	137.468	81.753	56.404	7.672
	Ukupno/ *Total*	Ženski/ *Female*	406.898	10.290	81.341	62.950	43.287	102.758	23.640	30.344	13.537	38.032	719
	15-24	Ukupno/ *Total*	79.960	843	3.937	8.671	7.425	21.348	6.112	14.773	6.599	9.061	1.191
	15-24	Muški/ *Male*	48.336	535	1.635	4.876	3.293	10.109	4.046	11.130	5.119	6.522	1.071
	15-24	Ženski/ *Female*	31.624	308	2.302	3.795	4.132	11.239	2.066	3.643	1.480	2.539	120
	25-34	Ukupno/ *Total*	268.264	6.727	50.468	35.285	21.374	56.266	10.035	42.230	24.443	18.872	2.564
	25-34	Muški/ *Male*	160.108	4.433	20.843	19.379	9.566	25.994	7.062	35.277	21.353	13.865	2.336
	25-34	Ženski/ *Female*	108.156	2.294	29.625	15.906	11.808	30.272	2.973	6.953	3.090	5.007	228
	35-44	Ukupno/ *Total*	272.246	9.682	38.346	34.264	17.198	57.258	16.208	44.061	26.889	25.105	3.235
	35-44	Muški/ *Male*	165.221	6.587	16.297	18.498	7.491	28.264	11.158	35.613	23.249	15.008	3.056
	35-44	Ženski/ *Female*	107.025	3.095	22.049	15.766	9.707	28.994	5.050	8.448	3.640	10.097	179
	45-54	Ukupno/ *Total*	265.019	10.395	32.021	38.547	20.692	44.743	19.304	46.429	25.117	26.574	1.197
	45-54	Muški/ *Male*	160.746	7.388	15.367	19.173	8.379	22.015	13.568	38.214	21.570	13.989	1.083
	45-54	Ženski/ *Female*	104.273	3.007	16.654	19.374	12.313	22.728	5.736	8.215	3.547	12.585	114
	55-64	Ukupno/ *Total*	127.814	6.213	22.553	15.616	8.826	16.475	15.154	18.421	11.191	13.234	131
	55-64	Muški/ *Male*	80.341	4.742	12.420	8.002	3.780	8.583	10.585	16.031	9.853	6.260	85
	55-64	Ženski/ *Female*	47.473	1.471	10.133	7.614	5.046	7.892	4.569	2.390	1.338	6.974	46
	65+	Ukupno/ *Total*	20.581	512	1.856	987	533	2.362	9.719	1.898	1.051	1.590	73
	65+	Muški/ *Male*	12.234	397	1.278	492	252	729	6.473	1.203	609	760	41
	65+	Ženski/ *Female*	8.347	115	578	495	281	1.633	3.246	695	442	830	32
FEDERACIJA BOSNE I HERCEGOVINE *FEDERATION OF BOSNIA AND HERZEGOVINA*	Ukupno/ *Total*	Ukupno/ *Total*	635.246	22.366	98.177	86.116	48.112	120.937	29.751	108.430	59.077	56.751	5.529
	Ukupno/ *Total*	Muški/ *Male*	390.061	15.630	45.005	46.676	21.506	60.046	20.538	90.025	51.439	34.166	5.030
	Ukupno/ *Total*	Ženski/ *Female*	245.185	6.736	53.172	39.440	26.606	60.891	9.213	18.405	7.638	22.585	499
	15-24	Ukupno/ *Total*	51.297	564	2.722	5.825	4.916	13.921	2.917	9.968	4.152	5.399	913

nastavak/*continued*

Teritorija	Starosna grupa	Spol	Ukupno	Rukovodioci/ menadžeri	Stručnjaci	Tehničari i stručni saradnici	Uredski službenici i srodna zanimanja	Uslužna zanimanja i prodavači	Poljoprivrednici, šumari i ribari	Zanimanja za neindustrijski način rada	Rukovaoci i montažeri mašinama i postrojenjima	Jednostavna zanimanja	Vojna zanimanja
Area	*Age group*	*Sex*	*Total*	*Executives/ Managers*	*Experts*	*Techniciand and support staff*	*Office clerks and related workers*	*Service occupations and sellers*	*Farmers, foresters and fishermen*	*Interest for non-industrial method of work*	*Operators and installers t o machinery*	*Elementary occupations*	*Military occupation*
FEDERACIJA BOSNE I HERCEGOVINE *FEDERATION OF BOSNIA AND HERZEGOVINA*	15-24	Muški/ *Male*	30.813	371	1.151	3.361	2.187	6.598	1.885	7.340	3.208	3.897	815
	15-24	Ženski/ *Female*	20.484	193	1.571	2.464	2.729	7.323	1.032	2.628	944	1.502	98
	25-34	Ukupno/ *Total*	170.369	4.422	32.992	23.075	13.569	34.790	4.551	28.060	15.601	11.820	1.489
	25-34	Muški/ *Male*	103.257	2.883	13.769	12.994	6.327	16.460	3.250	23.606	13.798	8.839	1.331
	25-34	Ženski/ *Female*	67.112	1.539	19.223	10.081	7.242	18.330	1.301	4.454	1.803	2.981	158
	35-44	Ukupno/ *Total*	169.072	6.361	25.426	22.071	11.007	34.801	7.118	28.389	16.499	15.246	2.154
	35-44	Muški/ *Male*	103.941	4.317	10.809	11.966	4.971	17.770	4.863	23.422	14.503	9.298	2.022
	35-44	Ženski/ *Female*	65.131	2.044	14.617	10.105	6.036	17.031	2.255	4.967	1.996	5.948	132
	45-54	Ukupno/ *Total*	163.886	6.760	21.509	24.978	13.120	27.077	7.883	29.814	15.757	16.123	865
	45-54	Muški/ *Male*	101.126	4.831	10.479	12.947	5.572	13.764	5.470	25.076	13.744	8.450	793
	45-54	Ženski/ *Female*	62.760	1.929	11.030	12.031	7.548	13.313	2.413	4.738	2.013	7.673	72
	55-64	Ukupno/ *Total*	72.872	3.921	14.287	9.630	5.236	9.277	5.141	11.211	6.590	7.510	69
	55-64	Muški/ *Male*	46.216	2.963	7.912	5.130	2.324	5.076	3.599	9.905	5.879	3.379	49
	55-64	Ženski/ *Female*	26.656	958	6.375	4.500	2.912	4.201	1.542	1.306	711	4.131	20
	65+	Ukupno/ *Total*	7.750	338	1.241	537	264	1.071	2.141	988	478	653	39
	65+	Muški/ *Male*	4.708	265	885	278	125	378	1.471	676	307	303	20
	65+	Ženski/ *Female*	3.042	73	356	259	139	693	670	312	171	350	19
REPUBLIKA SRPSKA *REPUBLIKA SRPSKA*	Ukupno/ *Total*	Ukupno/ *Total*	376.156	11.255	48.345	44.658	26.397	72.023	44.996	55.881	34.559	35.247	2.795
	Ukupno/ *Total*	Muški/ *Male*	222.994	7.915	21.594	22.452	10.576	33.056	30.948	44.358	28.839	20.673	2.583
	Ukupno/ *Total*	Ženski/ *Female*	153.162	3.340	26.751	22.206	15.821	38.967	14.048	11.523	5.720	14.574	212
	15-24	Ukupno/ *Total*	26.963	265	1.155	2.663	2.355	6.805	3.095	4.518	2.359	3.479	269
	15-24	Muški/ *Male*	16.502	156	453	1.431	1.034	3.222	2.081	3.554	1.841	2.483	247
	15-24	Ženski/ *Female*	10.461	109	702	1.232	1.321	3.583	1.014	964	518	996	22
	25-34	Ukupno/ *Total*	92.197	2.153	16.638	11.481	7.257	19.964	5.262	13.350	8.438	6.594	1.060
	25-34	Muški/ *Male*	53.493	1.446	6.732	6.001	3.005	8.875	3.646	10.912	7.191	4.693	992
	25-34	Ženski/ *Female*	38.704	707	9.906	5.480	4.252	11.089	1.616	2.438	1.247	1.901	68
	35-44	Ukupno/ *Total*	97.126	3.107	12.298	11.505	5.879	20.831	8.702	14.729	9.894	9.126	1.055
	35-44	Muški/ *Male*	57.527	2.115	5.210	6.177	2.393	9.711	5.990	11.354	8.301	5.267	1.009

nastavak/*continued*

Teritorija	Starosna grupa	Spol	Ukupno	Rukovodioci/ menadžeri	Stručnjaci	Tehničari i stručni saradnici	Uredski službenici i srodna zanimanja	Uslužna zanimanja i prodavači	Poljoprivrednici, šumari i ribari	Zanimanja za neindustrijski način rada	Rukovaoci i montažeri mašinama i postrojenjima	Jednostavna zanimanja	Vojna zanimanja
Area	*Age group*	*Sex*	*Total*	*Executives/ Managers*	*Experts*	*Techniciand and support staff*	*Office clerks and related workers*	*Service occupations and sellers*	*Farmers, foresters and fishermen*	*Interest for non-industrial method of work*	*Operators and installers t o machinery*	*Elementary occupations*	*Military occupation*
REPUBLIKA SRPSKA *REPUBLIKA SRPSKA*	35-44	Ženski/ *Female*	39.599	992	7.088	5.328	3.486	11.120	2.712	3.375	1.593	3.859	46
	45-54	Ukupno/ *Total*	95.363	3.407	9.908	12.920	7.223	16.438	10.924	15.589	8.911	9.724	319
	45-54	Muški/ *Male*	55.941	2.399	4.586	5.922	2.646	7.646	7.691	12.248	7.424	5.099	280
	45-54	Ženski/ *Female*	39.422	1.008	5.322	6.998	4.577	8.792	3.233	3.341	1.487	4.625	39
	55-64	Ukupno/ *Total*	52.154	2.161	7.764	5.666	3.426	6.750	9.691	6.823	4.396	5.418	59
	55-64	Muški/ *Male*	32.325	1.677	4.243	2.722	1.380	3.265	6.733	5.790	3.785	2.695	35
	55-64	Ženski/ *Female*	19.829	484	3.521	2.944	2.046	3.485	2.958	1.033	611	2.723	24
	65+	Ukupno/ *Total*	12.353	162	582	423	257	1.235	7.322	872	561	906	33
	65+	Muški/ *Male*	7.206	122	370	199	118	337	4.807	500	297	436	20
	65+	Ženski/ *Female*	5.147	40	212	224	139	898	2.515	372	264	470	13
BRČKO DISTRIKT BOSNE I HERCEGOVINE *BRČKO DISTRICT OF BOSNIA AND HERZEGOVINA*	Ukupno/ *Total*	Ukupno/ *Total*	22.482	751	2.659	2.596	1.539	5.492	1.785	3.501	1.654	2.438	67
	Ukupno/ *Total*	Muški/ *Male*	13.931	537	1.241	1.292	679	2.592	1.406	3.085	1.475	1.565	59
	Ukupno/ *Total*	Ženski/ *Female*	8.551	214	1.418	1.304	860	2.900	379	416	179	873	8
	15-24	Ukupno/ *Total*	1.700	14	60	183	154	622	100	287	88	183	9
	15-24	Muški/ *Male*	1.021	8	31	84	72	289	80	236	70	142	9
	15-24	Ženski/ *Female*	679	6	29	99	82	333	20	51	18	41	-
	25-34	Ukupno/ *Total*	5.698	152	838	729	548	1.512	222	820	404	458	15
	25-34	Muški/ *Male*	3.358	104	342	384	234	659	166	759	364	333	13
	25-34	Ženski/ *Female*	2.340	48	496	345	314	853	56	61	40	125	2
	35-44	Ukupno/ *Total*	6.048	214	622	688	312	1.626	388	943	496	733	26
	35-44	Muški/ *Male*	3.753	155	278	355	127	783	305	837	445	443	25
	35-44	Ženski/ *Female*	2.295	59	344	333	185	843	83	106	51	290	1
	45-54	Ukupno/ *Total*	5.770	228	604	649	349	1.228	497	1.026	449	727	13
	45-54	Muški/ *Male*	3.679	158	302	304	161	605	407	890	402	440	10
	45-54	Ženski/ *Female*	2.091	70	302	345	188	623	90	136	47	287	3
	55-64	Ukupno/ *Total*	2.788	131	502	320	164	448	322	387	205	306	3
	55-64	Muški/ *Male*	1.800	102	265	150	76	242	253	336	189	186	1
	55-64	Ženski/ *Female*	988	29	237	170	88	206	69	51	16	120	2

nastavak/*continued*

Teritorija	Starosna grupa	Spol	Ukupno	Rukovodioci/ menadžeri	Stručnjaci	Tehničari i stručni saradnici	Uredski službenici i srodna zanimanja	Uslužna zanimanja i prodavači	Poljoprivrednici, šumari i ribari	Zanimanja za neindustrijski način rada	Rukovaoci i montažeri mašinama i postrojenjima	Jednostavna zanimanja	Vojna zanimanja
Area	*Age group*	*Sex*	*Total*	*Executives/ Managers*	*Experts*	*Techniciand and support staff*	*Office clerks and related workers*	*Service occupations and sellers*	*Farmers, foresters and fishermen*	*Interest for non-industrial method of work*	*Operators and installers t o machinery*	*Elementary occupations*	*Military occupation*
BRČKO DISTRIKT BOSNE I HERCEGOVINE *BRČKO DISTRICT OF BOSNIA AND HERZEGOVINA*	65+	Ukupno/ *Total*	478	12	33	27	12	56	256	38	12	31	1
	65+	Muški/ *Male*	320	10	23	15	9	14	195	27	5	21	1
	65+	Ženski/ *Female*	158	2	10	12	3	42	61	11	7	10	-

4.1. ZAPOSLENE OSOBE PREMA ZANIMANJU, STAROSNIM GRUPAMA I SPOLU, PO OPĆINAMA/GRADOVIMA
Persons in employment by occupation, age groups and sex, by municipalities/cities

Teritorija	Starosna grupa	Spol	Ukupno	Rukovodioci/ menadžeri	Stručnjaci	Tehničari i stručni saradnici	Uredski službenici i srodna zanimanja	Uslužna zanimanja i prodavači	Poljoprivrednici, šumari i ribari	Zanimanja za neindustrijski način rada	Rukovaoci i montažeri mašinama i postrojenjima	Jednostavna zanimanja	Vojna zanimanja
Area	Age group	Sex	Total	Executives/ Managers	Experts	Techniciand and support staff	Office clerks and related workers	Service occupations and sellers	Farmers, foresters and fishermen	Interest for non-industrial method of work	Operators and installers to machinery	Elementary occupations	Military occupation
BOSNA I HERCEGOVINA *BOSNIA AND HERZEGOVINA*	Ukupno/ *Total*	Ukupno/ *Total*	1.033.884	34.372	149.181	133.370	76.048	198.452	76.532	167.812	95.290	94.436	8.391
	Ukupno/ *Total*	Muški/ *Male*	626.986	24.082	67.840	70.420	32.761	95.694	52.892	137.468	81.753	56.404	7.672
	Ukupno/ *Total*	Ženski/ *Female*	406.898	10.290	81.341	62.950	43.287	102.758	23.640	30.344	13.537	38.032	719
FEDERACIJA BOSNE I HERCEGOVINE *FEDERATION OF BOSNIA AND HERZEGOVINA*	Ukupno/ *Total*	Ukupno/ *Total*	635.246	22.366	98.177	86.116	48.112	120.937	29.751	108.430	59.077	56.751	5.529
	Ukupno/ *Total*	Muški/ *Male*	390.061	15.630	45.005	46.676	21.506	60.046	20.538	90.025	51.439	34.166	5.030
	Ukupno/ *Total*	Ženski/ *Female*	245.185	6.736	53.172	39.440	26.606	60.891	9.213	18.405	7.638	22.585	499
UNSKO-SANSKI KANTON *UNA-SANA CANTON*	Ukupno/ *Total*	Ukupno/ *Total*	75.002	1.940	7.801	8.154	4.315	14.952	6.605	14.227	6.682	9.882	444
	Ukupno/ *Total*	Muški/ *Male*	47.650	1.381	3.546	4.330	2.094	6.978	4.484	12.470	5.613	6.352	402
	Ukupno/ *Total*	Ženski/ *Female*	27.352	559	4.255	3.824	2.221	7.974	2.121	1.757	1.069	3.530	42
	15-24	Ukupno/ *Total*	7.423	70	308	695	661	2.029	855	1.338	429	946	92
	15-24	Muški/ *Male*	4.475	43	113	358	309	934	544	1.083	339	672	80
	15-24	Ženski/ *Female*	2.948	27	195	337	352	1.095	311	255	90	274	12
	25-34	Ukupno/ *Total*	19.958	401	2.665	2.127	1.201	4.301	1.181	3.871	1.787	2.315	109
	25-34	Muški/ *Male*	12.742	280	1.139	1.196	610	1.817	840	3.470	1.541	1.749	100
	25-34	Ženski/ *Female*	7.216	121	1.526	931	591	2.484	341	401	246	566	9
	35-44	Ukupno/ *Total*	21.047	589	2.149	2.327	1.003	4.330	1.627	4.073	1.910	2.862	177
	35-44	Muški/ *Male*	13.504	413	898	1.240	503	2.128	1.142	3.589	1.596	1.830	165
	35-44	Ženski/ *Female*	7.543	176	1.251	1.087	500	2.202	485	484	314	1.032	12
	45-54	Ukupno/ *Total*	18.283	607	1.676	2.247	1.103	3.048	1.600	3.522	1.781	2.644	55
	45-54	Muški/ *Male*	11.584	444	808	1.138	510	1.484	1.062	3.111	1.497	1.481	49
	45-54	Ženski/ *Female*	6.699	163	868	1.109	593	1.564	538	411	284	1.163	6
	55-64	Ukupno/ *Total*	7.097	250	914	702	324	1.062	946	1.251	695	946	7
	55-64	Muški/ *Male*	4.684	184	528	368	153	560	657	1.099	592	538	5
	55-64	Ženski/ *Female*	2.413	66	386	334	171	502	289	152	103	408	2

nastavak/*continued*

Teritorija	Starosna grupa	Spol	Ukupno	Rukovodioci/ menadžeri	Stručnjaci	Tehničari i stručni saradnici	Uredski službenici i srodna zanimanja	Uslužna zanimanja i prodavači	Poljoprivrednici, šumari i ribari	Zanimanja za neindustrijski način rada	Rukovaoci i montažeri mašinama i postrojenjima	Jednostavna zanimanja	Vojna zanimanja
Area	Age group	Sex	Total	Executives/ Managers	Experts	Techniciand and support staff	Office clerks and related workers	Service occupations and sellers	Farmers, foresters and fishermen	Interest for non-industrial method of work	Operators and installers to machinery	Elementary occupations	Military occupation
UNSKO-SANSKI KANTON *UNA-SANA CANTON*	65+	Ukupno/ *Total*	1.194	23	89	56	23	182	396	172	80	169	4
	65+	Muški/ *Male*	661	17	60	30	9	55	239	118	48	82	3
	65+	Ženski/ *Female*	533	6	29	26	14	127	157	54	32	87	1
BIHAĆ	Ukupno/ *Total*	Ukupno/ *Total*	15.362	592	3.016	2.555	1.247	3.191	427	1.786	1.113	1.163	272
	Ukupno/ *Total*	Muški/ *Male*	8.904	399	1.288	1.309	593	1.592	284	1.615	955	625	244
	Ukupno/ *Total*	Ženski/ *Female*	6.458	193	1.728	1.246	654	1.599	143	171	158	538	28
	15-24	Ukupno/ *Total*	1.034	14	81	109	111	257	76	144	84	110	48
	15-24	Muški/ *Male*	638	10	22	61	57	126	48	133	64	78	39
	15-24	Ženski/ *Female*	396	4	59	48	54	131	28	11	20	32	9
	25-34	Ukupno/ *Total*	3.877	107	908	628	310	909	54	412	265	197	87
	25-34	Muški/ *Male*	2.287	71	366	353	174	433	40	384	242	144	80
	25-34	Ženski/ *Female*	1.590	36	542	275	136	476	14	28	23	53	7
	35-44	Ukupno/ *Total*	4.344	187	809	775	296	1.015	118	474	284	290	96
	35-44	Muški/ *Male*	2.504	124	325	408	128	516	81	428	246	159	89
	35-44	Ženski/ *Female*	1.840	63	484	367	168	499	37	46	38	131	7
	45-54	Ukupno/ *Total*	4.227	181	754	768	402	732	88	515	347	402	38
	45-54	Muški/ *Male*	2.350	121	315	349	178	375	59	453	293	173	34
	45-54	Ženski/ *Female*	1.877	60	439	419	224	357	29	62	54	229	4
	55-64	Ukupno/ *Total*	1.705	91	424	258	122	248	62	224	119	154	3
	55-64	Muški/ *Male*	1.017	63	231	128	52	129	41	204	100	67	2
	55-64	Ženski/ *Female*	688	28	193	130	70	119	21	20	19	87	1
	65+	Ukupno/ *Total*	175	12	40	17	6	30	29	17	14	10	-
	65+	Muški/ *Male*	108	10	29	10	4	13	15	13	10	4	-
	65+	Ženski/ *Female*	67	2	11	7	2	17	14	4	4	6	-
BOSANSKA KRUPA	Ukupno/ *Total*	Ukupno/ *Total*	7.405	161	677	576	385	1.319	1.501	1.314	526	908	38
	Ukupno/ *Total*	Muški/ *Male*	4.593	105	304	325	171	598	873	1.127	448	606	36
	Ukupno/ *Total*	Ženski/ *Female*	2.812	56	373	251	214	721	628	187	78	302	2

nastavak/*continued*

Teritorija	Starosna grupa	Spol	Ukupno	Rukovodioci/ menadžeri	Stručnjaci	Tehničari i stručni saradnici	Uredski službenici i srodna zanimanja	Uslužna zanimanja i prodavači	Poljoprivrednici, šumari i ribari	Zanimanja za neindustrijski način rada	Rukovaoci i montažeri mašinama i postrojenjima	Jednostavna zanimanja	Vojna zanimanja
Area	Age group	Sex	Total	Executives/ Managers	Experts	Techniciand and support staff	Office clerks and related workers	Service occupations and sellers	Farmers, foresters and fishermen	Interest for non-industrial method of work	Operators and installers to machinery	Elementary occupations	Military occupation
BOSANSKA KRUPA	15-24	Ukupno/ *Total*	824	11	27	36	69	172	206	136	30	130	7
	15-24	Muški/ *Male*	491	7	11	15	26	78	113	110	23	101	7
	15-24	Ženski/ *Female*	333	4	16	21	43	94	93	26	7	29	-
	25-34	Ukupno/ *Total*	1.848	36	242	142	104	324	290	360	135	205	10
	25-34	Muški/ *Male*	1.193	24	121	99	45	138	174	322	117	144	9
	25-34	Ženski/ *Female*	655	12	121	43	59	186	116	38	18	61	1
	35-44	Ukupno/ *Total*	1.930	41	192	150	81	391	330	344	145	239	17
	35-44	Muški/ *Male*	1.214	22	67	82	45	193	198	298	126	166	17
	35-44	Ženski/ *Female*	716	19	125	68	36	198	132	46	19	73	-
	45-54	Ukupno/ *Total*	1.746	51	139	182	96	277	357	309	133	201	1
	45-54	Muški/ *Male*	1.077	35	62	96	42	133	201	272	116	119	1
	45-54	Ženski/ *Female*	669	16	77	86	54	144	156	37	17	82	-
	55-64	Ukupno/ *Total*	820	19	69	57	33	116	217	138	70	100	1
	55-64	Muški/ *Male*	502	15	39	27	13	49	136	110	58	55	-
	55-64	Ženski/ *Female*	318	4	30	30	20	67	81	28	12	45	1
	65+	Ukupno/ *Total*	237	3	8	9	2	39	101	27	13	33	2
	65+	Muški/ *Male*	116	2	4	6	-	7	51	15	8	21	2
	65+	Ženski/ *Female*	121	1	4	3	2	32	50	12	5	12	-
BOSANSKI PETROVAC	Ukupno/ *Total*	Ukupno/ *Total*	2.095	68	196	235	141	352	344	195	257	305	2
	Ukupno/ *Total*	Muški/ *Male*	1.396	45	89	143	56	173	257	164	229	238	2
	Ukupno/ *Total*	Ženski/ *Female*	699	23	107	92	85	179	87	31	28	67	-
	15-24	Ukupno/ *Total*	154	5	7	13	15	30	20	13	12	39	-
	15-24	Muški/ *Male*	106	4	4	11	7	15	12	10	11	32	-
	15-24	Ženski/ *Female*	48	1	3	2	8	15	8	3	1	7	-
	25-34	Ukupno/ *Total*	481	13	65	56	30	100	49	36	67	64	1
	25-34	Muški/ *Male*	304	9	25	35	11	45	37	33	55	53	1
	25-34	Ženski/ *Female*	177	4	40	21	19	55	12	3	12	11	-

nastavak/*continued*

Teritorija	Starosna grupa	Spol	Ukupno	Rukovodioci/ menadžeri	Stručnjaci	Tehničari i stručni saradnici	Uredski službenici i srodna zanimanja	Uslužna zanimanja i prodavači	Poljoprivrednici, šumari i ribari	Zanimanja za neindustrijski način rada	Rukovaoci i montažeri mašinama i postrojenjima	Jednostavna zanimanja	Vojna zanimanja
Area	Age group	Sex	Total	Executives/ Managers	Experts	Techniciand and support staff	Office clerks and related workers	Service occupations and sellers	Farmers, foresters and fishermen	Interest for non-industrial method of work	Operators and installers to machinery	Elementary occupations	Military occupation
	35-44	Ukupno/ *Total*	493	17	34	66	33	88	70	48	64	72	1
	35-44	Muški/ *Male*	319	10	11	37	11	43	54	38	60	54	1
	35-44	Ženski/ *Female*	174	7	23	29	22	45	16	10	4	18	-
	45-54	Ukupno/ *Total*	565	20	50	70	38	78	109	56	63	81	-
	45-54	Muški/ *Male*	388	13	24	44	12	41	83	47	57	67	-
	45-54	Ženski/ *Female*	177	7	26	26	26	37	26	9	6	14	-
BOSANSKI PETROVAC	55-64	Ukupno/ *Total*	345	13	36	29	24	44	70	40	47	42	-
	55-64	Muški/ *Male*	252	9	23	16	14	26	55	36	44	29	-
	55-64	Ženski/ *Female*	93	4	13	13	10	18	15	4	3	13	-
	65+	Ukupno/ *Total*	57	-	4	1	1	12	26	2	4	7	-
	65+	Muški/ *Male*	27	-	2	-	1	3	16	-	2	3	-
	65+	Ženski/ *Female*	30	-	2	1	-	9	10	2	2	4	-
	Ukupno/ *Total*	Ukupno/ *Total*	5.670	82	514	504	188	1.088	395	1.554	469	847	29
	Ukupno/ *Total*	Muški/ *Male*	3.760	53	263	292	102	518	276	1.327	383	524	22
	Ukupno/ *Total*	Ženski/ *Female*	1.910	29	251	212	86	570	119	227	86	323	7
	15-24	Ukupno/ *Total*	798	3	47	67	51	255	68	156	37	103	11
	15-24	Muški/ *Male*	467	-	21	35	26	118	43	119	29	68	8
	15-24	Ženski/ *Female*	331	3	26	32	25	137	25	37	8	35	3
	25-34	Ukupno/ *Total*	1.646	23	193	134	47	305	99	474	144	224	3
BUŽIM	25-34	Muški/ *Male*	1.130	16	96	87	29	125	70	413	120	171	3
	25-34	Ženski/ *Female*	516	7	97	47	18	180	29	61	24	53	-
	35-44	Ukupno/ *Total*	1.628	28	161	151	47	276	97	466	148	245	9
	35-44	Muški/ *Male*	1.115	19	84	83	24	144	74	416	120	144	7
	35-44	Ženski/ *Female*	513	9	77	68	23	132	23	50	28	101	2
	45-54	Ukupno/ *Total*	1.129	17	81	124	36	177	75	327	92	195	5
	45-54	Muški/ *Male*	756	12	49	74	19	94	50	277	79	99	3
	45-54	Ženski/ *Female*	373	5	32	50	17	83	25	50	13	96	2

nastavak/*continued*

Teritorija	Starosna grupa	Spol	Ukupno	Rukovodioci/ menadžeri	Stručnjaci	Tehničari i stručni saradnici	Uredski službenici i srodna zanimanja	Uslužna zanimanja i prodavači	Poljoprivrednici, šumari i ribari	Zanimanja za neindustrijski način rada	Rukovaoci i montažeri mašinama i postrojenjima	Jednostavna zanimanja	Vojna zanimanja
Area	Age group	Sex	Total	Executives/ Managers	Experts	Techniciand and support staff	Office clerks and related workers	Service occupations and sellers	Farmers, foresters and fishermen	Interest for non-industrial method of work	Operators and installers to machinery	Elementary occupations	Military occupation
BUŽIM	55-64	Ukupno/ *Total*	354	8	25	23	6	58	39	103	36	55	1
	55-64	Muški/ *Male*	236	5	11	12	4	35	30	80	28	30	1
	55-64	Ženski/ *Female*	118	3	14	11	2	23	9	23	8	25	-
	65+	Ukupno/ *Total*	115	3	7	5	1	17	17	28	12	25	-
	65+	Muški/ *Male*	56	1	2	1	-	2	9	22	7	12	-
	65+	Ženski/ *Female*	59	2	5	4	1	15	8	6	5	13	-
CAZIN	Ukupno/ *Total*	Ukupno/ *Total*	19.177	451	1.294	1.778	936	3.452	1.530	4.397	1.980	3.287	72
	Ukupno/ *Total*	Muški/ *Male*	12.779	348	621	967	473	1.572	1.048	3.855	1.637	2.188	70
	Ukupno/ *Total*	Ženski/ *Female*	6.398	103	673	811	463	1.880	482	542	343	1.099	2
	15-24	Ukupno/ *Total*	2.151	19	60	232	174	565	203	462	138	279	19
	15-24	Muški/ *Male*	1.316	9	21	109	74	273	138	375	108	190	19
	15-24	Ženski/ *Female*	835	10	39	123	100	292	65	87	30	89	-
	25-34	Ukupno/ *Total*	5.334	97	481	519	280	1.011	267	1.255	574	845	5
	25-34	Muški/ *Male*	3.543	70	211	287	139	402	193	1.120	471	645	5
	25-34	Ženski/ *Female*	1.791	27	270	232	141	609	74	135	103	200	-
	35-44	Ukupno/ *Total*	5.597	136	393	476	220	968	415	1.295	595	1.059	40
	35-44	Muški/ *Male*	3.730	109	164	264	125	456	285	1.120	482	687	38
	35-44	Ženski/ *Female*	1.867	27	229	212	95	512	130	175	113	372	2
	45-54	Ukupno/ *Total*	4.543	152	243	431	207	720	394	1.056	508	826	6
	45-54	Muški/ *Male*	3.111	119	144	231	108	343	261	956	434	509	6
	45-54	Ženski/ *Female*	1.432	33	99	200	99	377	133	100	74	317	-
	55-64	Ukupno/ *Total*	1.347	44	110	113	48	165	189	284	154	238	2
	55-64	Muški/ *Male*	964	38	76	73	25	88	133	253	136	140	2
	55-64	Ženski/ *Female*	383	6	34	40	23	77	56	31	18	98	-
	65+	Ukupno/ *Total*	205	3	7	7	7	23	62	45	11	40	-
	65+	Muški/ *Male*	115	3	5	3	2	10	38	31	6	17	-
	65+	Ženski/ *Female*	90	-	2	4	5	13	24	14	5	23	-

nastavak/*continued*

Teritorija	Starosna grupa	Spol	Ukupno	Rukovodioci/ menadžeri	Stručnjaci	Tehničari i stručni saradnici	Uredski službenici i srodna zanimanja	Uslužna zanimanja i prodavači	Poljoprivrednici, šumari i ribari	Zanimanja za neindustrijski način rada	Rukovaoci i montažeri mašinama i postrojenjima	Jednostavna zanimanja	Vojna zanimanja
Area	Age group	Sex	Total	Executives/ Managers	Experts	Techniciand and support staff	Office clerks and related workers	Service occupations and sellers	Farmers, foresters and fishermen	Interest for non-industrial method of work	Operators and installers to machinery	Elementary occupations	Military occupation
	Ukupno/ *Total*	Ukupno/ *Total*	5.043	108	391	489	326	1.207	317	1.072	427	693	13
	Ukupno/ *Total*	Muški/ *Male*	3.149	81	195	246	150	516	233	940	362	414	12
	Ukupno/ *Total*	Ženski/ *Female*	1.894	27	196	243	176	691	84	132	65	279	1
	15-24	Ukupno/ *Total*	439	4	19	32	60	151	22	78	20	47	6
	15-24	Muški/ *Male*	248	4	9	15	27	60	17	59	17	34	6
	15-24	Ženski/ *Female*	191	-	10	17	33	91	5	19	3	13	-
	25-34	Ukupno/ *Total*	1.354	27	154	132	100	353	42	293	100	152	1
	25-34	Muški/ *Male*	826	18	69	62	47	132	27	265	88	117	1
	25-34	Ženski/ *Female*	528	9	85	70	53	221	15	28	12	35	-
	35-44	Ukupno/ *Total*	1.452	26	89	142	72	366	103	307	126	217	4
KLJUČ	35-44	Muški/ *Male*	914	16	37	78	36	170	71	271	108	124	3
	35-44	Ženski/ *Female*	538	10	52	64	36	196	32	36	18	93	1
	45-54	Ukupno/ *Total*	1.235	35	74	129	72	237	96	277	118	195	2
	45-54	Muški/ *Male*	787	31	42	65	29	103	78	246	91	100	2
	45-54	Ženski/ *Female*	448	4	32	64	43	134	18	31	27	95	-
	55-64	Ukupno/ *Total*	489	15	52	48	19	86	44	105	53	67	-
	55-64	Muški/ *Male*	331	12	36	23	11	47	31	88	50	33	-
	55-64	Ženski/ *Female*	158	3	16	25	8	39	13	17	3	34	-
	65+	Ukupno/ *Total*	74	1	3	6	3	14	10	12	10	15	-
	65+	Muški/ *Male*	43	-	2	3	-	4	9	11	8	6	-
	65+	Ženski/ *Female*	31	1	1	3	3	10	1	1	2	9	-
	Ukupno/ *Total*	Ukupno/ *Total*	11.574	251	911	1.352	658	2.740	757	2.366	1.048	1.475	16
	Ukupno/ *Total*	Muški/ *Male*	7.435	183	405	699	348	1.283	580	2.074	914	935	14
	Ukupno/ *Total*	Ženski/ *Female*	4.139	68	506	653	310	1.457	177	292	134	540	2
SANSKI MOST	15-24	Ukupno/ *Total*	1.021	2	30	144	108	357	44	191	49	95	1
	15-24	Muški/ *Male*	595	2	14	70	61	163	33	145	40	66	1
	15-24	Ženski/ *Female*	426	-	16	74	47	194	11	46	9	29	-

nastavak/*continued*

Teritorija	Starosna grupa	Spol	Ukupno	Rukovodioci/ menadžeri	Stručnjaci	Tehničari i stručni saradnici	Uredski službenici i srodna zanimanja	Uslužna zanimanja i prodavači	Poljoprivrednici, šumari i ribari	Zanimanja za neindustrijski način rada	Rukovaoci i montažeri mašinama i postrojenjima	Jednostavna zanimanja	Vojna zanimanja
Area	Age group	Sex	Total	Executives/ Managers	Experts	Techniciand and support staff	Office clerks and related workers	Service occupations and sellers	Farmers, foresters and fishermen	Interest for non-industrial method of work	Operators and installers to machinery	Elementary occupations	Military occupation
	25-34	Ukupno/ *Total*	2.979	51	353	353	199	798	95	566	257	306	1
	25-34	Muški/ *Male*	1.825	37	140	177	104	347	74	505	226	215	-
	25-34	Ženski/ *Female*	1.154	14	213	176	95	451	21	61	31	91	1
	35-44	Ukupno/ *Total*	3.314	86	215	407	157	799	184	716	314	427	9
	35-44	Muški/ *Male*	2.161	63	92	205	83	383	139	636	275	276	9
	35-44	Ženski/ *Female*	1.153	23	123	202	74	416	45	80	39	151	-
	45-54	Ukupno/ *Total*	2.877	81	191	323	149	537	200	652	298	443	3
SANSKI MOST	45-54	Muški/ *Male*	1.931	62	95	181	80	257	162	574	265	252	3
	45-54	Ženski/ *Female*	946	19	96	142	69	280	38	78	33	191	-
	55-64	Ukupno/ *Total*	1.193	30	115	121	44	221	144	217	123	178	-
	55-64	Muški/ *Male*	809	18	59	63	20	123	110	198	106	112	-
	55-64	Ženski/ *Female*	384	12	56	58	24	98	34	19	17	66	-
	65+	Ukupno/ *Total*	190	1	7	4	1	28	90	24	7	26	2
	65+	Muški/ *Male*	114	1	5	3	-	10	62	16	2	14	1
	65+	Ženski/ *Female*	76	-	2	1	1	18	28	8	5	12	1
	Ukupno/ *Total*	Ukupno/ *Total*	8.676	227	802	665	434	1.603	1.334	1.543	862	1.204	2
	Ukupno/ *Total*	Muški/ *Male*	5.634	167	381	349	201	726	933	1.368	685	822	2
	Ukupno/ *Total*	Ženski/ *Female*	3.042	60	421	316	233	877	401	175	177	382	-
	15-24	Ukupno/ *Total*	1.002	12	37	62	73	242	216	158	59	143	-
	15-24	Muški/ *Male*	614	7	11	42	31	101	140	132	47	103	-
	15-24	Ženski/ *Female*	388	5	26	20	42	141	76	26	12	40	-
VELIKA KLADUŠA	25-34	Ukupno/ *Total*	2.439	47	269	163	131	501	285	475	245	322	1
	25-34	Muški/ *Male*	1.634	35	111	96	61	195	225	428	222	260	1
	25-34	Ženski/ *Female*	805	12	158	67	70	306	60	47	23	62	-
	35-44	Ukupno/ *Total*	2.289	68	256	160	97	427	310	423	234	313	1
	35-44	Muški/ *Male*	1.547	50	118	83	51	223	240	382	179	220	1
	35-44	Ženski/ *Female*	742	18	138	77	46	204	70	41	55	93	-

nastavak/*continued*

Teritorija	Starosna grupa	Spol	Ukupno	Rukovodioci/ menadžeri	Stručnjaci	Tehničari i stručni saradnici	Uredski službenici i srodna zanimanja	Uslužna zanimanja i prodavači	Poljoprivrednici, šumari i ribari	Zanimanja za neindustrijski način rada	Rukovaoci i montažeri mašinama i postrojenjima	Jednostavna zanimanja	Vojna zanimanja
Area	Age group	Sex	Total	Executives/ Managers	Experts	Techniciand and support staff	Office clerks and related workers	Service occupations and sellers	Farmers, foresters and fishermen	Interest for non-industrial method of work	Operators and installers to machinery	Elementary occupations	Military occupation
VELIKA KLADUŠA	45-54	Ukupno/ *Total*	1.961	70	144	220	103	290	281	330	222	301	-
	45-54	Muški/ *Male*	1.184	51	77	98	42	138	168	286	162	162	-
	45-54	Ženski/ *Female*	777	19	67	122	61	152	113	44	60	139	-
	55-64	Ukupno/ *Total*	844	30	83	53	28	124	181	140	93	112	-
	55-64	Muški/ *Male*	573	24	53	26	14	63	121	130	70	72	-
	55-64	Ženski/ *Female*	271	6	30	27	14	61	60	10	23	40	-
	65+	Ukupno/ *Total*	141	-	13	7	2	19	61	17	9	13	-
	65+	Muški/ *Male*	82	-	11	4	2	6	39	10	5	5	-
	65+	Ženski/ *Female*	59	-	2	3	-	13	22	7	4	8	-
POSAVSKI KANTON *POSAVINA CANTON*	Ukupno/ *Total*	Ukupno/ *Total*	13.135	316	1.396	1.677	967	2.989	1.243	2.368	716	1.273	190
	Ukupno/ *Total*	Muški/ *Male*	7.828	230	712	835	445	1.302	912	2.006	622	602	162
	Ukupno/ *Total*	Ženski/ *Female*	5.307	86	684	842	522	1.687	331	362	94	671	28
	15-24	Ukupno/ *Total*	1.268	16	73	173	181	349	84	217	35	114	26
	15-24	Muški/ *Male*	720	11	31	94	73	158	58	177	23	72	23
	15-24	Ženski/ *Female*	548	5	42	79	108	191	26	40	12	42	3
	25-34	Ukupno/ *Total*	3.029	59	455	450	253	746	128	541	158	189	50
	25-34	Muški/ *Male*	1.726	36	207	202	113	309	88	470	142	116	43
	25-34	Ženski/ *Female*	1.303	23	248	248	140	437	40	71	16	73	7
	35-44	Ukupno/ *Total*	3.551	94	333	458	204	861	263	672	211	385	70
	35-44	Muški/ *Male*	2.109	65	160	238	92	366	186	576	185	177	64
	35-44	Ženski/ *Female*	1.442	29	173	220	112	495	77	96	26	208	6
	45-54	Ukupno/ *Total*	3.505	103	315	454	243	717	367	647	211	413	35
	45-54	Muški/ *Male*	2.122	82	168	225	117	325	265	561	184	169	26
	45-54	Ženski/ *Female*	1.383	21	147	229	126	392	102	86	27	244	9
	55-64	Ukupno/ *Total*	1.374	37	184	121	70	237	243	235	88	154	5
	55-64	Muški/ *Male*	897	31	118	64	43	124	190	190	77	57	3
	55-64	Ženski/ *Female*	477	6	66	57	27	113	53	45	11	97	2

nastavak/*continued*

Teritorija	Starosna grupa	Spol	Ukupno	Rukovodioci/ menadžeri	Stručnjaci	Tehničari i stručni saradnici	Uredski službenici i srodna zanimanja	Uslužna zanimanja i prodavači	Poljoprivrednici, šumari i ribari	Zanimanja za neindustrijski način rada	Rukovaoci i montažeri mašinama i postrojenjima	Jednostavna zanimanja	Vojna zanimanja
Area	Age group	Sex	Total	Executives/ Managers	Experts	Techniciand and support staff	Office clerks and related workers	Service occupations and sellers	Farmers, foresters and fishermen	Interest for non-industrial method of work	Operators and installers to machinery	Elementary occupations	Military occupation
POSAVSKI KANTON *POSAVINA CANTON*	65+	Ukupno/ *Total*	408	7	36	21	16	79	158	56	13	18	4
	65+	Muški/ *Male*	254	5	28	12	7	20	125	32	11	11	3
	65+	Ženski/ *Female*	154	2	8	9	9	59	33	24	2	7	1
DOMALJEVAC-ŠAMAC	Ukupno/ *Total*	Ukupno/ *Total*	1.684	34	185	266	127	343	172	341	79	127	10
	Ukupno/ *Total*	Muški/ *Male*	989	25	100	118	63	134	127	291	72	51	8
	Ukupno/ *Total*	Ženski/ *Female*	695	9	85	148	64	209	45	50	7	76	2
	15-24	Ukupno/ *Total*	177	-	17	25	32	41	19	27	5	10	1
	15-24	Muški/ *Male*	98	-	8	13	17	22	12	19	3	4	-
	15-24	Ženski/ *Female*	79	-	9	12	15	19	7	8	2	6	1
	25-34	Ukupno/ *Total*	378	9	55	74	30	81	16	71	17	25	-
	25-34	Muški/ *Male*	207	5	23	34	11	31	10	66	17	10	-
	25-34	Ženski/ *Female*	171	4	32	40	19	50	6	5	-	15	-
	35-44	Ukupno/ *Total*	448	10	49	70	26	92	42	97	25	31	6
	35-44	Muški/ *Male*	266	7	28	28	13	28	33	86	24	13	6
	35-44	Ženski/ *Female*	182	3	21	42	13	64	9	11	1	18	-
	45-54	Ukupno/ *Total*	439	11	34	70	25	92	43	99	20	42	3
	45-54	Muški/ *Male*	272	10	22	28	13	40	30	92	17	18	2
	45-54	Ženski/ *Female*	167	1	12	42	12	52	13	7	3	24	1
	55-64	Ukupno/ *Total*	171	3	22	20	11	21	34	31	11	18	-
	55-64	Muški/ *Male*	112	3	15	10	7	9	29	23	10	6	-
	55-64	Ženski/ *Female*	59	-	7	10	4	12	5	8	1	12	-
	65+	Ukupno/ *Total*	71	1	8	7	3	16	18	16	1	1	-
	65+	Muški/ *Male*	34	-	4	5	2	4	13	5	1	-	-
	65+	Ženski/ *Female*	37	1	4	2	1	12	5	11	-	1	-
ODŽAK	Ukupno/ *Total*	Ukupno/ *Total*	4.959	135	495	566	383	1.121	361	1.143	314	426	15
	Ukupno/ *Total*	Muški/ *Male*	2.955	100	265	279	157	467	264	937	267	205	14
	Ukupno/ *Total*	Ženski/ *Female*	2.004	35	230	287	226	654	97	206	47	221	1

nastavak/*continued*

Teritorija	Starosna grupa	Spol	Ukupno	Rukovodioci/ menadžeri	Stručnjaci	Tehničari i stručni saradnici	Uredski službenici i srodna zanimanja	Uslužna zanimanja i prodavači	Poljoprivrednici, šumari i ribari	Zanimanja za neindustrijski način rada	Rukovaoci i montažeri mašinama i postrojenjima	Jednostavna zanimanja	Vojna zanimanja
Area	Age group	Sex	Total	Executives/ Managers	Experts	Techniciand and support staff	Office clerks and related workers	Service occupations and sellers	Farmers, foresters and fishermen	Interest for non-industrial method of work	Operators and installers to machinery	Elementary occupations	Military occupation
ODŽAK	15-24	Ukupno/ *Total*	518	10	41	68	75	111	21	122	18	51	1
	15-24	Muški/ *Male*	285	6	17	39	24	43	14	98	11	32	1
	15-24	Ženski/ *Female*	233	4	24	29	51	68	7	24	7	19	-
	25-34	Ukupno/ *Total*	1.111	23	171	141	91	262	41	271	59	49	3
	25-34	Muški/ *Male*	636	17	90	59	31	101	20	231	51	34	2
	25-34	Ženski/ *Female*	475	6	81	82	60	161	21	40	8	15	1
	35-44	Ukupno/ *Total*	1.313	33	92	135	74	334	84	330	94	129	8
	35-44	Muški/ *Male*	801	23	46	69	39	146	64	269	81	56	8
	35-44	Ženski/ *Female*	512	10	46	66	35	188	20	61	13	73	-
	45-54	Ukupno/ *Total*	1.344	45	116	168	102	280	104	298	91	137	3
	45-54	Muški/ *Male*	802	35	65	81	42	117	77	246	80	56	3
	45-54	Ženski/ *Female*	542	10	51	87	60	163	27	52	11	81	-
	55-64	Ukupno/ *Total*	508	20	65	46	33	94	53	99	48	50	-
	55-64	Muški/ *Male*	332	15	39	27	18	52	42	78	41	20	-
	55-64	Ženski/ *Female*	176	5	26	19	15	42	11	21	7	30	-
	65+	Ukupno/ *Total*	165	4	10	8	8	40	58	23	4	10	-
	65+	Muški/ *Male*	99	4	8	4	3	8	47	15	3	7	-
	65+	Ženski/ *Female*	66	-	2	4	5	32	11	8	1	3	-
ORAŠJE	Ukupno/ *Total*	Ukupno/ *Total*	6.492	147	716	845	457	1.525	710	884	323	720	165
	Ukupno/ *Total*	Muški/ *Male*	3.884	105	347	438	225	701	521	778	283	346	140
	Ukupno/ *Total*	Ženski/ *Female*	2.608	42	369	407	232	824	189	106	40	374	25
	15-24	Ukupno/ *Total*	573	6	15	80	74	197	44	68	12	53	24
	15-24	Muški/ *Male*	337	5	6	42	32	93	32	60	9	36	22
	15-24	Ženski/ *Female*	236	1	9	38	42	104	12	8	3	17	2
	25-34	Ukupno/ *Total*	1.540	27	229	235	132	403	71	199	82	115	47
	25-34	Muški/ *Male*	883	14	94	109	71	177	58	173	74	72	41
	25-34	Ženski/ *Female*	657	13	135	126	61	226	13	26	8	43	6

nastavak/*continued*

Teritorija	Starosna grupa	Spol	Ukupno	Rukovodioci/ menadžeri	Stručnjaci	Tehničari i stručni saradnici	Uredski službenici i srodna zanimanja	Uslužna zanimanja i prodavači	Poljoprivrednici, šumari i ribari	Zanimanja za neindustrijski način rada	Rukovaoci i montažeri mašinama i postrojenjima	Jednostavna zanimanja	Vojna zanimanja
Area	Age group	Sex	Total	Executives/ Managers	Experts	Techniciand and support staff	Office clerks and related workers	Service occupations and sellers	Farmers, foresters and fishermen	Interest for non-industrial method of work	Operators and installers to machinery	Elementary occupations	Military occupation
	35-44	Ukupno/ *Total*	1.790	51	192	253	104	435	137	245	92	225	56
	35-44	Muški/ *Male*	1.042	35	86	141	40	192	89	221	80	108	50
	35-44	Ženski/ *Female*	748	16	106	112	64	243	48	24	12	117	6
	45-54	Ukupno/ *Total*	1.722	47	165	216	116	345	220	250	100	234	29
	45-54	Muški/ *Male*	1.048	37	81	116	62	168	158	223	87	95	21
	45-54	Ženski/ *Female*	674	10	84	100	54	177	62	27	13	139	8
ORAŠJE	55-64	Ukupno/ *Total*	695	14	97	55	26	122	156	105	29	86	5
	55-64	Muški/ *Male*	453	13	64	27	18	63	119	89	26	31	3
	55-64	Ženski/ *Female*	242	1	33	28	8	59	37	16	3	55	2
	65+	Ukupno/ *Total*	172	2	18	6	5	23	82	17	8	7	4
	65+	Muški/ *Male*	121	1	16	3	2	8	65	12	7	4	3
	65+	Ženski/ *Female*	51	1	2	3	3	15	17	5	1	3	1
	Ukupno/ *Total*	Ukupno/ *Total*	118.437	3.764	15.027	15.521	8.404	20.307	6.215	23.358	13.502	11.684	655
	Ukupno/ *Total*	Muški/ *Male*	77.733	2.796	7.327	9.098	4.030	10.086	4.453	19.277	12.194	7.874	598
	Ukupno/ *Total*	Ženski/ *Female*	40.704	968	7.700	6.423	4.374	10.221	1.762	4.081	1.308	3.810	57
	15-24	Ukupno/ *Total*	9.757	113	445	969	1.001	2.337	558	2.106	865	1.256	107
	15-24	Muški/ *Male*	6.136	78	197	598	456	1.124	401	1.520	699	967	96
	15-24	Ženski/ *Female*	3.621	35	248	371	545	1.213	157	586	166	289	11
	25-34	Ukupno/ *Total*	30.275	660	4.878	3.780	2.289	5.644	870	5.940	3.581	2.452	181
TUZLANSKI KANTON *TUZLA CANTON*	25-34	Muški/ *Male*	19.676	467	2.163	2.263	1.161	2.614	624	5.028	3.289	1.907	160
	25-34	Ženski/ *Female*	10.599	193	2.715	1.517	1.128	3.030	246	912	292	545	21
	35-44	Ukupno/ *Total*	31.114	1.114	3.789	3.717	1.703	5.991	1.492	6.042	3.769	3.251	246
	35-44	Muški/ *Male*	20.473	796	1.745	2.188	840	3.040	1.026	4.938	3.438	2.228	234
	35-44	Ženski/ *Female*	10.641	318	2.044	1.529	863	2.951	466	1.104	331	1.023	12
	45-54	Ukupno/ *Total*	32.599	1.199	3.561	5.134	2.462	4.648	1.564	6.808	3.866	3.248	109
	45-54	Muški/ *Male*	21.543	901	1.809	2.948	1.132	2.412	1.141	5.624	3.489	1.985	102
	45-54	Ženski/ *Female*	11.056	298	1.752	2.186	1.330	2.236	423	1.184	377	1.263	7

nastavak/*continued*

Teritorija	Starosna grupa	Spol	Ukupno	Rukovodioci/ menadžeri	Stručnjaci	Tehničari i stručni saradnici	Uredski službenici i srodna zanimanja	Uslužna zanimanja i prodavači	Poljoprivrednici, šumari i ribari	Zanimanja za neindustrijski način rada	Rukovaoci i montažeri mašinama i postrojenjima	Jednostavna zanimanja	Vojna zanimanja
Area	Age group	Sex	Total	Executives/ Managers	Experts	Techniciand and support staff	Office clerks and related workers	Service occupations and sellers	Farmers, foresters and fishermen	Interest for non-industrial method of work	Operators and installers to machinery	Elementary occupations	Military occupation
TUZLANSKI KANTON *TUZLA CANTON*	55-64	Ukupno/ *Total*	13.222	630	2.206	1.835	909	1.489	1.191	2.275	1.313	1.366	8
	55-64	Muški/ *Male*	8.979	519	1.309	1.049	423	835	858	2.049	1.205	727	5
	55-64	Ženski/ *Female*	4.243	111	897	786	486	654	333	226	108	639	3
	65+	Ukupno/ *Total*	1.470	48	148	86	40	198	540	187	108	111	4
	65+	Muški/ *Male*	926	35	104	52	18	61	403	118	74	60	1
	65+	Ženski/ *Female*	544	13	44	34	22	137	137	69	34	51	3
BANOVIĆI	Ukupno/ *Total*	Ukupno/ *Total*	5.976	140	590	874	436	842	195	1.076	1.134	634	55
	Ukupno/ *Total*	Muški/ *Male*	4.500	104	335	625	225	450	142	994	1.106	468	51
	Ukupno/ *Total*	Ženski/ *Female*	1.476	36	255	249	211	392	53	82	28	166	4
	15-24	Ukupno/ *Total*	285	4	24	27	27	62	17	39	43	32	10
	15-24	Muški/ *Male*	203	4	7	21	11	29	16	37	43	26	9
	15-24	Ženski/ *Female*	82	-	17	6	16	33	1	2	-	6	1
	25-34	Ukupno/ *Total*	1.367	32	213	109	106	229	66	232	218	147	15
	25-34	Muški/ *Male*	1.010	23	117	71	52	118	50	216	214	135	14
	25-34	Ženski/ *Female*	357	9	96	38	54	111	16	16	4	12	1
	35-44	Ukupno/ *Total*	1.698	34	170	209	77	263	47	286	371	219	22
	35-44	Muški/ *Male*	1.312	20	92	158	43	143	32	257	365	181	21
	35-44	Ženski/ *Female*	386	14	78	51	34	120	15	29	6	38	1
	45-54	Ukupno/ *Total*	1.968	50	120	381	179	209	38	413	415	157	6
	45-54	Muški/ *Male*	1.501	40	70	276	94	110	26	388	401	90	6
	45-54	Ženski/ *Female*	467	10	50	105	85	99	12	25	14	67	-
	55-64	Ukupno/ *Total*	645	20	62	147	47	77	25	104	84	77	2
	55-64	Muški/ *Male*	465	17	48	98	25	48	17	95	81	35	1
	55-64	Ženski/ *Female*	180	3	14	49	22	29	8	9	3	42	1
	65+	Ukupno/ *Total*	13	-	1	1	-	2	2	2	3	2	-
	65+	Muški/ *Male*	9	-	1	1	-	2	1	1	2	1	-
	65+	Ženski/ *Female*	4	-	-	-	-	-	1	1	1	1	-

nastavak/*continued*

Teritorija	Starosna grupa	Spol	Ukupno	Rukovodioci/ menadžeri	Stručnjaci	Tehničari i stručni saradnici	Uredski službenici i srodna zanimanja	Uslužna zanimanja i prodavači	Poljoprivrednici, šumari i ribari	Zanimanja za neindustrijski način rada	Rukovaoci i montažeri mašinama i postrojenjima	Jednostavna zanimanja	Vojna zanimanja
Area	Age group	Sex	Total	Executives/ Managers	Experts	Techniciand and support staff	Office clerks and related workers	Service occupations and sellers	Farmers, foresters and fishermen	Interest for non-industrial method of work	Operators and installers to machinery	Elementary occupations	Military occupation
	Ukupno/ *Total*	Ukupno/ *Total*	3.299	53	163	255	173	528	922	555	228	421	1
	Ukupno/ *Total*	Muški/ *Male*	2.153	39	93	145	83	217	643	451	201	280	1
	Ukupno/ *Total*	Ženski/ *Female*	1.146	14	70	110	90	311	279	104	27	141	-
	15-24	Ukupno/ *Total*	384	5	18	34	34	71	105	55	14	48	-
	15-24	Muški/ *Male*	243	4	10	22	13	33	78	40	12	31	-
	15-24	Ženski/ *Female*	141	1	8	12	21	38	27	15	2	17	-
	25-34	Ukupno/ *Total*	737	6	58	61	42	156	128	136	56	94	-
	25-34	Muški/ *Male*	471	3	27	36	20	62	88	115	50	70	-
	25-34	Ženski/ *Female*	266	3	31	25	22	94	40	21	6	24	-
	35-44	Ukupno/ *Total*	878	20	42	60	38	143	234	160	73	107	1
ČELIĆ	35-44	Muški/ *Male*	578	14	24	32	18	61	153	132	67	76	1
	35-44	Ženski/ *Female*	300	6	18	28	20	82	81	28	6	31	-
	45-54	Ukupno/ *Total*	831	15	31	78	51	102	235	146	55	118	-
	45-54	Muški/ *Male*	561	12	22	43	25	47	168	125	44	75	-
	45-54	Ženski/ *Female*	270	3	9	35	26	55	67	21	11	43	-
	55-64	Ukupno/ *Total*	331	7	12	18	6	36	142	44	25	41	-
	55-64	Muški/ *Male*	227	6	10	11	5	11	103	34	24	23	-
	55-64	Ženski/ *Female*	104	1	2	7	1	25	39	10	1	18	-
	65+	Ukupno/ *Total*	138	-	2	4	2	20	78	14	5	13	-
	65+	Muški/ *Male*	73	-	-	1	2	3	53	5	4	5	-
	65+	Ženski/ *Female*	65	-	2	3	-	17	25	9	1	8	-
	Ukupno/ *Total*	Ukupno/ *Total*	2.504	91	206	243	126	397	263	518	336	304	20
	Ukupno/ *Total*	Muški/ *Male*	1.724	68	115	140	66	227	185	369	302	234	18
	Ukupno/ *Total*	Ženski/ *Female*	780	23	91	103	60	170	78	149	34	70	2
DOBOJ-ISTOK	15-24	Ukupno/ *Total*	262	3	14	12	22	67	9	56	35	38	6
	15-24	Muški/ *Male*	162	1	7	7	7	41	8	30	25	30	6
	15-24	Ženski/ *Female*	100	2	7	5	15	26	1	26	10	8	-

nastavak/*continued*

Teritorija	Starosna grupa	Spol	Ukupno	Rukovodioci/ menadžeri	Stručnjaci	Tehničari i stručni saradnici	Uredski službenici i srodna zanimanja	Uslužna zanimanja i prodavači	Poljoprivrednici, šumari i ribari	Zanimanja za neindustrijski način rada	Rukovaoci i montažeri mašinama i postrojenjima	Jednostavna zanimanja	Vojna zanimanja
Area	Age group	Sex	Total	Executives/ Managers	Experts	Techniciand and support staff	Office clerks and related workers	Service occupations and sellers	Farmers, foresters and fishermen	Interest for non-industrial method of work	Operators and installers to machinery	Elementary occupations	Military occupation
	25-34	Ukupno/ *Total*	667	18	70	59	36	105	28	150	116	81	4
	25-34	Muški/ *Male*	475	16	33	37	17	59	23	108	109	69	4
	25-34	Ženski/ *Female*	192	2	37	22	19	46	5	42	7	12	-
	35-44	Ukupno/ *Total*	683	21	62	76	23	112	70	137	85	89	8
	35-44	Muški/ *Male*	447	13	29	45	14	61	45	90	78	66	6
	35-44	Ženski/ *Female*	236	8	33	31	9	51	25	47	7	23	2
	45-54	Ukupno/ *Total*	634	36	34	75	38	91	81	135	76	66	2
DOBOJ-ISTOK	45-54	Muški/ *Male*	447	28	25	37	24	53	57	105	69	47	2
	45-54	Ženski/ *Female*	187	8	9	38	14	38	24	30	7	19	-
	55-64	Ukupno/ *Total*	227	13	25	21	7	20	57	33	24	27	-
	55-64	Muški/ *Male*	170	10	21	14	4	13	37	30	21	20	-
	55-64	Ženski/ *Female*	57	3	4	7	3	7	20	3	3	7	-
	65+	Ukupno/ *Total*	31	-	1	-	-	2	18	7	-	3	-
	65+	Muški/ *Male*	23	-	-	-	-	-	15	6	-	2	-
	65+	Ženski/ *Female*	8	-	1	-	-	2	3	1	-	1	-
	Ukupno/ *Total*	Ukupno/ *Total*	12.265	432	1.151	1.145	747	1.796	797	3.368	1.371	1.409	49
	Ukupno/ *Total*	Muški/ *Male*	8.165	348	591	653	368	936	583	2.445	1.147	1.050	44
	Ukupno/ *Total*	Ženski/ *Female*	4.100	84	560	492	379	860	214	923	224	359	5
	15-24	Ukupno/ *Total*	1.268	14	40	91	136	215	55	413	114	181	9
	15-24	Muški/ *Male*	790	11	18	58	57	102	40	258	91	148	7
	15-24	Ženski/ *Female*	478	3	22	33	79	113	15	155	23	33	2
GRAČANICA	25-34	Ukupno/ *Total*	3.347	71	422	333	251	502	110	881	426	345	6
	25-34	Muški/ *Male*	2.213	57	195	191	122	233	81	680	365	283	6
	25-34	Ženski/ *Female*	1.134	14	227	142	129	269	29	201	61	62	-
	35-44	Ukupno/ *Total*	3.246	130	287	249	121	569	208	883	372	407	20
	35-44	Muški/ *Male*	2.134	96	143	124	71	303	139	632	311	296	19
	35-44	Ženski/ *Female*	1.112	34	144	125	50	266	69	251	61	111	1

nastavak/*continued*

Teritorija	Starosna grupa	Spol	Ukupno	Rukovodioci/ menadžeri	Stručnjaci	Tehničari i stručni saradnici	Uredski službenici i srodna zanimanja	Uslužna zanimanja i prodavači	Poljoprivrednici, šumari i ribari	Zanimanja za neindustrijski način rada	Rukovaoci i montažeri mašinama i postrojenjima	Jednostavna zanimanja	Vojna zanimanja
Area	Age group	Sex	Total	Executives/ Managers	Experts	Techniciand and support staff	Office clerks and related workers	Service occupations and sellers	Farmers, foresters and fishermen	Interest for non-industrial method of work	Operators and installers to machinery	Elementary occupations	Military occupation
GRAČANICA	45-54	Ukupno/ *Total*	3.072	146	238	358	174	405	200	872	328	337	14
	45-54	Muški/ *Male*	2.041	124	134	210	76	233	149	602	262	239	12
	45-54	Ženski/ *Female*	1.031	22	104	148	98	172	51	270	66	98	2
	55-64	Ukupno/ *Total*	1.209	63	153	110	65	92	162	302	127	135	-
	55-64	Muški/ *Male*	893	54	93	68	42	57	121	261	116	81	-
	55-64	Ženski/ *Female*	316	9	60	42	23	35	41	41	11	54	-
	65+	Ukupno/ *Total*	123	8	11	4	-	13	62	17	4	4	-
	65+	Muški/ *Male*	94	6	8	2	-	8	53	12	2	3	-
	65+	Ženski/ *Female*	29	2	3	2	-	5	9	5	2	1	-
GRADAČAC	Ukupno/ *Total*	Ukupno/ *Total*	10.830	363	816	1.170	609	1.675	1.045	2.325	1.260	1.548	19
	Ukupno/ *Total*	Muški/ *Male*	7.140	285	394	657	293	938	818	1.626	1.000	1.110	19
	Ukupno/ *Total*	Ženski/ *Female*	3.690	78	422	513	316	737	227	699	260	438	-
	15-24	Ukupno/ *Total*	1.214	12	26	137	101	190	62	299	149	236	2
	15-24	Muški/ *Male*	782	11	12	79	46	110	53	184	111	174	2
	15-24	Ženski/ *Female*	432	1	14	58	55	80	9	115	38	62	-
	25-34	Ukupno/ *Total*	2.777	55	278	296	206	460	139	644	369	328	2
	25-34	Muški/ *Male*	1.792	42	116	172	93	257	100	460	300	250	2
	25-34	Ženski/ *Female*	985	13	162	124	113	203	39	184	69	78	-
	35-44	Ukupno/ *Total*	2.963	116	198	297	130	585	255	613	342	417	10
	35-44	Muški/ *Male*	1.935	92	92	173	59	322	191	417	272	307	10
	35-44	Ženski/ *Female*	1.028	24	106	124	71	263	64	196	70	110	-
	45-54	Ukupno/ *Total*	2.668	115	193	350	126	340	266	588	277	408	5
	45-54	Muški/ *Male*	1.744	87	105	183	67	188	211	413	214	271	5
	45-54	Ženski/ *Female*	924	28	88	167	59	152	55	175	63	137	-
	55-64	Ukupno/ *Total*	1.031	63	109	84	38	94	214	168	108	153	-
	55-64	Muški/ *Male*	755	52	60	45	25	58	178	141	93	103	-
	55-64	Ženski/ *Female*	276	11	49	39	13	36	36	27	15	50	-

nastavak/*continued*

Teritorija	Starosna grupa	Spol	Ukupno	Rukovodioci/ menadžeri	Stručnjaci	Tehničari i stručni saradnici	Uredski službenici i srodna zanimanja	Uslužna zanimanja i prodavači	Poljoprivrednici, šumari i ribari	Zanimanja za neindustrijski način rada	Rukovaoci i montažeri mašinama i postrojenjima	Jednostavna zanimanja	Vojna zanimanja
Area	Age group	Sex	Total	Executives/ Managers	Experts	Techniciand and support staff	Office clerks and related workers	Service occupations and sellers	Farmers, foresters and fishermen	Interest for non-industrial method of work	Operators and installers to machinery	Elementary occupations	Military occupation
GRADAČAC	65+	Ukupno/ *Total*	177	2	12	6	8	6	109	13	15	6	-
	65+	Muški/ *Male*	132	1	9	5	3	3	85	11	10	5	-
	65+	Ženski/ *Female*	45	1	3	1	5	3	24	2	5	1	-
KALESIJA	Ukupno/ *Total*	Ukupno/ *Total*	8.684	183	605	980	506	1.570	477	2.248	969	1.101	45
	Ukupno/ *Total*	Muški/ *Male*	6.091	143	358	615	274	828	322	1.941	847	724	39
	Ukupno/ *Total*	Ženski/ *Female*	2.593	40	247	365	232	742	155	307	122	377	6
	15-24	Ukupno/ *Total*	975	7	17	109	88	311	27	234	65	109	8
	15-24	Muški/ *Male*	612	5	4	66	42	156	20	188	49	75	7
	15-24	Ženski/ *Female*	363	2	13	43	46	155	7	46	16	34	1
	25-34	Ukupno/ *Total*	2.381	43	243	289	167	429	71	608	275	242	14
	25-34	Muški/ *Male*	1.643	32	129	177	88	194	45	544	245	176	13
	25-34	Ženski/ *Female*	738	11	114	112	79	235	26	64	30	66	1
	35-44	Ukupno/ *Total*	2.233	50	177	232	95	395	124	591	246	308	15
	35-44	Muški/ *Male*	1.588	41	110	135	54	216	81	514	225	199	13
	35-44	Ženski/ *Female*	645	9	67	97	41	179	43	77	21	109	2
	45-54	Ukupno/ *Total*	2.217	60	114	279	117	310	130	606	287	308	6
	45-54	Muški/ *Male*	1.628	48	75	189	66	194	89	524	249	188	6
	45-54	Ženski/ *Female*	589	12	39	90	51	116	41	82	38	120	-
	55-64	Ukupno/ *Total*	755	21	46	67	34	105	95	180	90	115	2
	55-64	Muški/ *Male*	562	16	36	46	22	63	65	155	78	81	-
	55-64	Ženski/ *Female*	193	5	10	21	12	42	30	25	12	34	2
	65+	Ukupno/ *Total*	123	2	8	4	5	20	30	29	6	19	-
	65+	Muški/ *Male*	58	1	4	2	2	5	22	16	1	5	-
	65+	Ženski/ *Female*	65	1	4	2	3	15	8	13	5	14	-
KLADANJ	Ukupno/ *Total*	Ukupno/ *Total*	3.235	93	287	345	173	496	134	718	529	432	28
	Ukupno/ *Total*	Muški/ *Male*	2.366	68	169	218	84	260	113	625	485	317	27
	Ukupno/ *Total*	Ženski/ *Female*	869	25	118	127	89	236	21	93	44	115	1

nastavak/*continued*

Teritorija	Starosna grupa	Spol	Ukupno	Rukovodioci/ menadžeri	Stručnjaci	Tehničari i stručni saradnici	Uredski službenici i srodna zanimanja	Uslužna zanimanja i prodavači	Poljoprivrednici, šumari i ribari	Zanimanja za neindustrijski način rada	Rukovaoci i montažeri mašinama i postrojenjima	Jednostavna zanimanja	Vojna zanimanja
Area	Age group	Sex	Total	Executives/ Managers	Experts	Techniciand and support staff	Office clerks and related workers	Service occupations and sellers	Farmers, foresters and fishermen	Interest for non-industrial method of work	Operators and installers to machinery	Elementary occupations	Military occupation
KLADANJ	15-24	Ukupno/ *Total*	279	2	4	21	11	56	7	72	51	43	12
	15-24	Muški/ *Male*	207	-	4	16	4	28	6	57	48	33	11
	15-24	Ženski/ *Female*	72	2	-	5	7	28	1	15	3	10	1
	25-34	Ukupno/ *Total*	822	16	87	82	55	132	22	177	165	78	8
	25-34	Muški/ *Male*	595	11	47	51	28	54	17	161	155	63	8
	25-34	Ženski/ *Female*	227	5	40	31	27	78	5	16	10	15	-
	35-44	Ukupno/ *Total*	915	33	69	100	42	131	45	207	161	122	5
	35-44	Muški/ *Male*	675	24	43	57	17	73	38	181	146	91	5
	35-44	Ženski/ *Female*	240	9	26	43	25	58	7	26	15	31	-
	45-54	Ukupno/ *Total*	894	28	79	112	50	126	40	217	114	126	2
	45-54	Muški/ *Male*	644	20	49	69	27	66	35	186	99	91	2
	45-54	Ženski/ *Female*	250	8	30	43	23	60	5	31	15	35	-
	55-64	Ukupno/ *Total*	309	14	47	30	15	50	15	44	34	59	1
	55-64	Muški/ *Male*	231	13	25	25	8	38	12	40	33	36	1
	55-64	Ženski/ *Female*	78	1	22	5	7	12	3	4	1	23	-
	65+	Ukupno/ *Total*	16	-	1	-	-	1	5	1	4	4	-
	65+	Muški/ *Male*	14	-	1	-	-	1	5	-	4	3	-
	65+	Ženski/ *Female*	2	-	-	-	-	-	-	1	-	1	-
LUKAVAC	Ukupno/ *Total*	Ukupno/ *Total*	11.286	291	1.263	1.589	859	1.876	451	2.615	1.366	912	64
	Ukupno/ *Total*	Muški/ *Male*	7.724	219	627	1.027	417	953	300	2.204	1.287	631	59
	Ukupno/ *Total*	Ženski/ *Female*	3.562	72	636	562	442	923	151	411	79	281	5
	15-24	Ukupno/ *Total*	835	8	33	66	108	208	52	209	58	89	4
	15-24	Muški/ *Male*	502	3	11	39	43	94	31	153	49	76	3
	15-24	Ženski/ *Female*	333	5	22	27	65	114	21	56	9	13	1
	25-34	Ukupno/ *Total*	2.640	53	390	324	219	498	39	608	319	168	22
	25-34	Muški/ *Male*	1.790	40	175	209	112	245	27	517	302	143	20
	25-34	Ženski/ *Female*	850	13	215	115	107	253	12	91	17	25	2

nastavak/*continued*

Teritorija	Starosna grupa	Spol	Ukupno	Rukovodioci/ menadžeri	Stručnjaci	Tehničari i stručni saradnici	Uredski službenici i srodna zanimanja	Uslužna zanimanja i prodavači	Poljoprivrednici, šumari i ribari	Zanimanja za neindustrijski način rada	Rukovaoci i montažeri mašinama i postrojenjima	Jednostavna zanimanja	Vojna zanimanja
Area	Age group	Sex	Total	Executives/ Managers	Experts	Techniciand and support staff	Office clerks and related workers	Service occupations and sellers	Farmers, foresters and fishermen	Interest for non-industrial method of work	Operators and installers to machinery	Elementary occupations	Military occupation
LUKAVAC	35-44	Ukupno/ *Total*	2.681	81	284	365	150	524	82	584	357	225	29
	35-44	Muški/ *Male*	1.814	56	124	224	77	274	59	476	336	161	27
	35-44	Ženski/ *Female*	867	25	160	141	73	250	23	108	21	64	2
	45-54	Ukupno/ *Total*	3.448	100	341	575	261	469	110	851	462	270	9
	45-54	Muški/ *Male*	2.429	80	175	382	130	247	73	723	442	168	9
	45-54	Ženski/ *Female*	1.019	20	166	193	131	222	37	128	20	102	-
	55-64	Ukupno/ *Total*	1.526	47	206	252	118	148	106	344	158	147	-
	55-64	Muški/ *Male*	1.097	38	136	167	54	85	64	327	151	75	-
	55-64	Ženski/ *Female*	429	9	70	85	64	63	42	17	7	72	-
	65+	Ukupno/ *Total*	156	2	9	7	3	29	62	19	12	13	-
	65+	Muški/ *Male*	92	2	6	6	1	8	46	8	7	8	-
	65+	Ženski/ *Female*	64	-	3	1	2	21	16	11	5	5	-
SAPNA	Ukupno/ *Total*	Ukupno/ *Total*	2.629	38	143	245	106	412	255	463	171	786	10
	Ukupno/ *Total*	Muški/ *Male*	1.926	29	94	174	47	174	191	434	161	612	10
	Ukupno/ *Total*	Ženski/ *Female*	703	9	49	71	59	238	64	29	10	174	-
	15-24	Ukupno/ *Total*	318	-	7	42	34	86	27	56	6	60	-
	15-24	Muški/ *Male*	180	-	3	20	10	25	22	45	4	51	-
	15-24	Ženski/ *Female*	138	-	4	22	24	61	5	11	2	9	-
	25-34	Ukupno/ *Total*	681	13	59	74	38	123	39	89	47	195	4
	25-34	Muški/ *Male*	476	8	35	54	17	51	31	81	45	150	4
	25-34	Ženski/ *Female*	205	5	24	20	21	72	8	8	2	45	-
	35-44	Ukupno/ *Total*	837	7	42	69	23	135	61	162	67	266	5
	35-44	Muški/ *Male*	643	7	26	51	10	67	46	157	64	210	5
	35-44	Ženski/ *Female*	194	-	16	18	13	68	15	5	3	56	-
	45-54	Ukupno/ *Total*	570	16	25	52	11	53	60	110	39	203	1
	45-54	Muški/ *Male*	447	12	23	45	10	22	39	107	36	152	1
	45-54	Ženski/ *Female*	123	4	2	7	1	31	21	3	3	51	-

nastavak/*continued*

Teritorija	Starosna grupa	Spol	Ukupno	Rukovodioci/ menadžeri	Stručnjaci	Tehničari i stručni saradnici	Uredski službenici i srodna zanimanja	Uslužna zanimanja i prodavači	Poljoprivrednici, šumari i ribari	Zanimanja za neindustrijski način rada	Rukovaoci i montažeri mašinama i postrojenjima	Jednostavna zanimanja	Vojna zanimanja
Area	Age group	Sex	Total	Executives/ Managers	Experts	Techniciand and support staff	Office clerks and related workers	Service occupations and sellers	Farmers, foresters and fishermen	Interest for non-industrial method of work	Operators and installers to machinery	Elementary occupations	Military occupation
SAPNA	55-64	Ukupno/ *Total*	199	2	9	7	-	14	55	44	12	56	-
	55-64	Muški/ *Male*	162	2	6	4	-	8	44	42	12	44	-
	55-64	Ženski/ *Female*	37	-	3	3	-	6	11	2	-	12	-
	65+	Ukupno/ *Total*	24	-	1	1	-	1	13	2	-	6	-
	65+	Muški/ *Male*	18	-	1	-	-	1	9	2	-	5	-
	65+	Ženski/ *Female*	6	-	-	1	-	-	4	-	-	1	-
SREBRENIK	Ukupno/ *Total*	Ukupno/ *Total*	9.741	247	845	887	582	2.048	704	2.116	1.406	866	40
	Ukupno/ *Total*	Muški/ *Male*	6.741	190	481	540	324	1.038	472	1.806	1.264	587	39
	Ukupno/ *Total*	Ženski/ *Female*	3.000	57	364	347	258	1.010	232	310	142	279	1
	15-24	Ukupno/ *Total*	949	5	39	63	82	225	109	183	109	124	10
	15-24	Muški/ *Male*	596	2	17	37	38	117	65	139	81	90	10
	15-24	Ženski/ *Female*	353	3	22	26	44	108	44	44	28	34	-
	25-34	Ukupno/ *Total*	2.572	44	305	225	156	610	82	582	387	169	12
	25-34	Muški/ *Male*	1.753	30	159	137	79	285	52	511	364	125	11
	25-34	Ženski/ *Female*	819	14	146	88	77	325	30	71	23	44	1
	35-44	Ukupno/ *Total*	2.681	89	194	224	118	645	142	635	402	218	14
	35-44	Muški/ *Male*	1.867	62	105	141	72	313	95	555	366	144	14
	35-44	Ženski/ *Female*	814	27	89	83	46	332	47	80	36	74	-
	45-54	Ukupno/ *Total*	2.490	77	190	282	175	441	150	555	375	242	3
	45-54	Muški/ *Male*	1.798	67	118	168	104	254	113	463	342	166	3
	45-54	Ženski/ *Female*	692	10	72	114	71	187	37	92	33	76	-
	55-64	Ukupno/ *Total*	853	28	107	83	48	106	133	134	112	101	1
	55-64	Muški/ *Male*	604	26	76	51	29	63	88	119	99	52	1
	55-64	Ženski/ *Female*	249	2	31	32	19	43	45	15	13	49	-
	65+	Ukupno/ *Total*	196	4	10	10	3	21	88	27	21	12	-
	65+	Muški/ *Male*	123	3	6	6	2	6	59	19	12	10	-
	65+	Ženski/ *Female*	73	1	4	4	1	15	29	8	9	2	-

nastavak/*continued*

Teritorija	Starosna grupa	Spol	Ukupno	Rukovodioci/ menadžeri	Stručnjaci	Tehničari i stručni saradnici	Uredski službenici i srodna zanimanja	Uslužna zanimanja i prodavači	Poljoprivrednici, šumari i ribari	Zanimanja za neindustrijski način rada	Rukovaoci i montažeri mašinama i postrojenjima	Jednostavna zanimanja	Vojna zanimanja
Area	Age group	Sex	Total	Executives/ Managers	Experts	Techniciand and support staff	Office clerks and related workers	Service occupations and sellers	Farmers, foresters and fishermen	Interest for non-industrial method of work	Operators and installers to machinery	Elementary occupations	Military occupation
	Ukupno/ *Total*	Ukupno/ *Total*	1.723	15	121	167	99	293	118	406	145	350	9
	Ukupno/ *Total*	Muški/ *Male*	1.308	12	76	115	66	135	102	386	134	273	9
	Ukupno/ *Total*	Ženski/ *Female*	415	3	45	52	33	158	16	20	11	77	-
	15-24	Ukupno/ *Total*	164	1	4	13	24	42	4	31	11	33	1
	15-24	Muški/ *Male*	99	1	3	7	10	11	3	29	10	24	1
	15-24	Ženski/ *Female*	65	-	1	6	14	31	1	2	1	9	-
	25-34	Ukupno/ *Total*	435	4	48	51	24	71	22	115	30	70	-
	25-34	Muški/ *Male*	320	3	24	32	18	23	19	110	29	62	-
	25-34	Ženski/ *Female*	115	1	24	19	6	48	3	5	1	8	-
	35-44	Ukupno/ *Total*	511	4	34	47	18	97	32	107	49	118	5
TEOČAK	35-44	Muški/ *Male*	387	2	24	30	13	50	26	100	46	91	5
	35-44	Ženski/ *Female*	124	2	10	17	5	47	6	7	3	27	-
	45-54	Ukupno/ *Total*	427	4	31	46	24	57	25	102	42	93	3
	45-54	Muški/ *Male*	340	4	21	38	20	30	22	97	36	69	3
	45-54	Ženski/ *Female*	87	-	10	8	4	27	3	5	6	24	-
	55-64	Ukupno/ *Total*	175	2	4	10	9	23	31	49	12	35	-
	55-64	Muški/ *Male*	151	2	4	8	5	18	28	48	12	26	-
	55-64	Ženski/ *Female*	24	-	-	2	4	5	3	1	-	9	-
	65+	Ukupno/ *Total*	11	-	-	-	-	3	4	2	1	1	-
	65+	Muški/ *Male*	11	-	-	-	-	3	4	2	1	1	-
	65+	Ženski/ *Female*	-	-	-	-	-	-	-	-	-	-	-
	Ukupno/ *Total*	Ukupno/ *Total*	33.771	1.512	7.448	5.937	3.253	6.265	363	4.126	2.813	1.840	214
	Ukupno/ *Total*	Muški/ *Male*	18.742	1.054	3.207	3.074	1.335	2.808	239	3.457	2.578	800	190
	Ukupno/ *Total*	Ženski/ *Female*	15.029	458	4.241	2.863	1.918	3.457	124	669	235	1.040	24
TUZLA	15-24	Ukupno/ *Total*	1.817	41	170	274	259	571	22	229	114	112	25
	15-24	Muški/ *Male*	1.090	28	74	171	136	270	17	184	97	90	23
	15-24	Ženski/ *Female*	727	13	96	103	123	301	5	45	17	22	2

Teritorija	Starosna grupa	Spol	Ukupno	Rukovodioci/ menadžeri	Stručnjaci	Tehničari i stručni saradnici	Uredski službenici i srodna zanimanja	Uslužna zanimanja i prodavači	Poljoprivrednici, šumari i ribari	Zanimanja za neindustrijski način rada	Rukovaoci i montažeri mašinama i postrojenjima	Jednostavna zanimanja	Vojna zanimanja
Area	Age group	Sex	Total	Executives/ Managers	Experts	Techniciand and support staff	Office clerks and related workers	Service occupations and sellers	Farmers, foresters and fishermen	Interest for non-industrial method of work	Operators and installers to machinery	Elementary occupations	Military occupation
	25-34	Ukupno/ *Total*	8.548	248	2.217	1.457	775	1.762	42	949	743	295	60
	25-34	Muški/ *Male*	4.805	160	868	837	385	757	29	835	700	187	47
	25-34	Ženski/ *Female*	3.743	88	1.349	620	390	1.005	13	114	43	108	13
	35-44	Ukupno/ *Total*	8.466	433	1.886	1.410	730	1.763	61	955	713	440	75
	35-44	Muški/ *Male*	4.662	291	743	774	302	820	38	784	657	182	71
	35-44	Ženski/ *Female*	3.804	142	1.143	636	428	943	23	171	56	258	4
	45-54	Ukupno/ *Total*	9.778	452	1.839	1.908	1.028	1.525	107	1.374	845	649	51
TUZLA	45-54	Muški/ *Male*	5.202	309	792	860	352	667	68	1.107	762	237	48
	45-54	Ženski/ *Female*	4.576	143	1.047	1.048	676	858	39	267	83	412	3
	55-64	Ukupno/ *Total*	4.777	310	1.250	848	445	577	85	576	365	321	-
	55-64	Muški/ *Male*	2.749	246	665	407	154	275	55	517	335	95	-
	55-64	Ženski/ *Female*	2.028	64	585	441	291	302	30	59	30	226	-
	65+	Ukupno/ *Total*	385	28	86	40	16	67	46	43	33	23	3
	65+	Muški/ *Male*	234	20	65	25	6	19	32	30	27	9	1
	65+	Ženski/ *Female*	151	8	21	15	10	48	14	13	6	14	2
	Ukupno/ *Total*	Ukupno/ *Total*	12.494	306	1.389	1.684	735	2.109	491	2.824	1.774	1.081	101
	Ukupno/ *Total*	Muški/ *Male*	9.153	237	787	1.115	448	1.122	343	2.539	1.682	788	92
	Ukupno/ *Total*	Ženski/ *Female*	3.341	69	602	569	287	987	148	285	92	293	9
	15-24	Ukupno/ *Total*	1.007	11	49	80	75	233	62	230	96	151	20
	15-24	Muški/ *Male*	670	8	27	55	39	108	42	176	79	119	17
	15-24	Ženski/ *Female*	337	3	22	25	36	125	20	54	17	32	3
ŽIVINICE	25-34	Ukupno/ *Total*	3.301	57	488	420	214	567	82	769	430	240	34
	25-34	Muški/ *Male*	2.333	42	238	259	130	276	62	690	411	194	31
	25-34	Ženski/ *Female*	968	15	250	161	84	291	20	79	19	46	3
	35-44	Ukupno/ *Total*	3.322	96	344	379	138	629	131	722	531	315	37
	35-44	Muški/ *Male*	2.431	78	190	244	90	337	83	643	505	224	37
	35-44	Ženski/ *Female*	891	18	154	135	48	292	48	79	26	91	-

nastavak/*continued*

Teritorija	Starosna grupa	Spol	Ukupno	Rukovodioci/ menadžeri	Stručnjaci	Tehničari i stručni saradnici	Uredski službenici i srodna zanimanja	Uslužna zanimanja i prodavači	Poljoprivrednici, šumari i ribari	Zanimanja za neindustrijski način rada	Rukovaoci i montažeri mašinama i postrojenjima	Jednostavna zanimanja	Vojna zanimanja
Area	Age group	Sex	Total	Executives/ Managers	Experts	Techniciand and support staff	Office clerks and related workers	Service occupations and sellers	Farmers, foresters and fishermen	Interest for non-industrial method of work	Operators and installers to machinery	Elementary occupations	Military occupation
ŽIVINICE	45-54	Ukupno/ *Total*	3.602	100	326	638	228	520	122	839	551	271	7
	45-54	Muški/ *Male*	2.761	70	200	448	137	301	91	784	533	192	5
	45-54	Ženski/ *Female*	841	30	126	190	91	219	31	55	18	79	2
	55-64	Ukupno/ *Total*	1.185	40	176	158	77	147	71	253	162	99	2
	55-64	Muški/ *Male*	913	37	129	105	50	98	46	240	150	56	2
	55-64	Ženski/ *Female*	272	3	47	53	27	49	25	13	12	43	-
	65+	Ukupno/ *Total*	77	2	6	9	3	13	23	11	4	5	1
	65+	Muški/ *Male*	45	2	3	4	2	2	19	6	4	3	-
	65+	Ženski/ *Female*	32	-	3	5	1	11	4	5	-	2	1
ZENIČKO-DOBOJSKI KANTON *ZENICA-DOBOJ CANTON*	Ukupno/ *Total*	Ukupno/ *Total*	100.289	2.880	11.785	12.634	6.491	16.137	4.597	23.505	12.253	9.097	910
	Ukupno/ *Total*	Muški/ *Male*	65.581	2.108	5.638	7.308	3.108	8.312	3.075	18.559	10.618	6.015	840
	Ukupno/ *Total*	Ženski/ *Female*	34.708	772	6.147	5.326	3.383	7.825	1.522	4.946	1.635	3.082	70
	15-24	Ukupno/ *Total*	8.971	65	380	791	682	1.814	541	2.494	1.049	997	158
	15-24	Muški/ *Male*	5.523	51	163	490	305	828	337	1.652	799	753	145
	15-24	Ženski/ *Female*	3.448	14	217	301	377	986	204	842	250	244	13
	25-34	Ukupno/ *Total*	27.208	531	4.107	3.208	1.815	4.727	752	6.388	3.392	2.058	230
	25-34	Muški/ *Male*	17.609	358	1.801	1.935	915	2.317	527	4.949	2.959	1.647	201
	25-34	Ženski/ *Female*	9.599	173	2.306	1.273	900	2.410	225	1.439	433	411	29
	35-44	Ukupno/ *Total*	26.315	773	2.892	3.078	1.411	4.722	1.179	6.042	3.421	2.426	371
	35-44	Muški/ *Male*	17.381	554	1.255	1.806	727	2.513	796	4.706	3.018	1.649	357
	35-44	Ženski/ *Female*	8.934	219	1.637	1.272	684	2.209	383	1.336	403	777	14
	45-54	Ukupno/ *Total*	26.895	942	2.594	4.106	1.920	3.610	1.233	6.475	3.318	2.555	142
	45-54	Muški/ *Male*	17.761	695	1.320	2.230	851	1.970	811	5.398	2.895	1.458	133
	45-54	Ženski/ *Female*	9.134	247	1.274	1.876	1.069	1.640	422	1.077	423	1.097	9
	55-64	Ukupno/ *Total*	10.126	527	1.699	1.389	637	1.173	714	1.976	1.012	994	5
	55-64	Muški/ *Male*	6.823	415	1.016	814	296	645	476	1.771	910	477	3
	55-64	Ženski/ *Female*	3.303	112	683	575	341	528	238	205	102	517	2

nastavak/*continued*

Teritorija	Starosna grupa	Spol	Ukupno	Rukovodioci/ menadžeri	Stručnjaci	Tehničari i stručni saradnici	Uredski službenici i srodna zanimanja	Uslužna zanimanja i prodavači	Poljoprivrednici, šumari i ribari	Zanimanja za neindustrijski način rada	Rukovaoci i montažeri mašinama i postrojenjima	Jednostavna zanimanja	Vojna zanimanja
Area	Age group	Sex	Total	Executives/ Managers	Experts	Techniciand and support staff	Office clerks and related workers	Service occupations and sellers	Farmers, foresters and fishermen	Interest for non-industrial method of work	Operators and installers to machinery	Elementary occupations	Military occupation
ZENIČKO-DOBOJSKI KANTON *ZENICA-DOBOJ CANTON*	65+	Ukupno/ *Total*	774	42	113	62	26	91	178	130	61	67	4
	65+	Muški/ *Male*	484	35	83	33	14	39	128	83	37	31	1
	65+	Ženski/ *Female*	290	7	30	29	12	52	50	47	24	36	3
BREZA	Ukupno/ *Total*	Ukupno/ *Total*	4.354	103	498	555	349	645	93	894	757	424	36
	Ukupno/ *Total*	Muški/ *Male*	3.047	80	237	369	182	353	55	721	698	320	32
	Ukupno/ *Total*	Ženski/ *Female*	1.307	23	261	186	167	292	38	173	59	104	4
	15-24	Ukupno/ *Total*	352	-	21	26	40	67	11	55	61	62	9
	15-24	Muški/ *Male*	250	-	6	18	19	37	7	41	58	56	8
	15-24	Ženski/ *Female*	102	-	15	8	21	30	4	14	3	6	1
	25-34	Ukupno/ *Total*	1.317	21	201	143	107	197	13	251	253	125	6
	25-34	Muški/ *Male*	884	14	89	94	47	94	10	191	234	107	4
	25-34	Ženski/ *Female*	433	7	112	49	60	103	3	60	19	18	2
	35-44	Ukupno/ *Total*	1.071	17	102	117	70	194	16	241	201	97	16
	35-44	Muški/ *Male*	745	12	39	81	44	111	7	188	180	68	15
	35-44	Ženski/ *Female*	326	5	63	36	26	83	9	53	21	29	1
	45-54	Ukupno/ *Total*	1.195	43	103	210	97	152	33	267	191	94	5
	45-54	Muški/ *Male*	849	35	60	130	50	88	16	228	177	60	5
	45-54	Ženski/ *Female*	346	8	43	80	47	64	17	39	14	34	-
	55-64	Ukupno/ *Total*	403	21	71	59	35	35	15	75	47	45	-
	55-64	Muški/ *Male*	306	18	43	46	22	23	11	69	45	29	-
	55-64	Ženski/ *Female*	97	3	28	13	13	12	4	6	2	16	-
	65+	Ukupno/ *Total*	16	1	-	-	-	-	5	5	4	1	-
	65+	Muški/ *Male*	13	1	-	-	-	-	4	4	4	-	-
	65+	Ženski/ *Female*	3	-	-	-	-	-	1	1	-	1	-
DOBOJ-JUG	Ukupno/ *Total*	Ukupno/ *Total*	1.133	47	73	134	65	249	11	278	161	104	11
	Ukupno/ *Total*	Muški/ *Male*	719	34	37	69	35	127	8	196	137	65	11
	Ukupno/ *Total*	Ženski/ *Female*	414	13	36	65	30	122	3	82	24	39	-

nastavak/*continued*

Teritorija	Starosna grupa	Spol	Ukupno	Rukovodioci/ menadžeri	Stručnjaci	Tehničari i stručni saradnici	Uredski službenici i srodna zanimanja	Uslužna zanimanja i prodavači	Poljoprivrednici, šumari i ribari	Zanimanja za neindustrijski način rada	Rukovaoci i montažeri mašinama i postrojenjima	Jednostavna zanimanja	Vojna zanimanja
Area	Age group	Sex	Total	Executives/ Managers	Experts	Techniciand and support staff	Office clerks and related workers	Service occupations and sellers	Farmers, foresters and fishermen	Interest for non-industrial method of work	Operators and installers to machinery	Elementary occupations	Military occupation
DOBOJ-JUG	15-24	Ukupno/ *Total*	130	1	6	15	4	29	2	45	13	13	2
	15-24	Muški/ *Male*	80	1	5	9	3	13	1	28	8	10	2
	15-24	Ženski/ *Female*	50	-	1	6	1	16	1	17	5	3	-
	25-34	Ukupno/ *Total*	313	12	26	32	24	75	1	77	47	16	3
	25-34	Muški/ *Male*	199	6	10	18	11	41	1	58	40	11	3
	25-34	Ženski/ *Female*	114	6	16	14	13	34	-	19	7	5	-
	35-44	Ukupno/ *Total*	318	14	18	36	20	75	4	71	42	33	5
	35-44	Muški/ *Male*	196	11	9	18	10	34	3	44	39	23	5
	35-44	Ženski/ *Female*	122	3	9	18	10	41	1	27	3	10	-
	45-54	Ukupno/ *Total*	291	16	12	35	17	57	1	73	44	35	1
	45-54	Muški/ *Male*	185	12	5	14	11	32	1	54	36	19	1
	45-54	Ženski/ *Female*	106	4	7	21	6	25	-	19	8	16	-
	55-64	Ukupno/ *Total*	74	3	9	15	-	12	3	11	15	6	-
	55-64	Muški/ *Male*	55	3	7	9	-	7	2	11	14	2	-
	55-64	Ženski/ *Female*	19	-	2	6	-	5	1	-	1	4	-
	65+	Ukupno/ *Total*	7	1	2	1	-	1	-	1	-	1	-
	65+	Muški/ *Male*	4	1	1	1	-	-	-	1	-	-	-
	65+	Ženski/ *Female*	3	-	1	-	-	1	-	-	-	1	-
KAKANJ	Ukupno/ *Total*	Ukupno/ *Total*	9.442	204	1.112	1.351	661	1.384	204	2.278	1.448	745	55
	Ukupno/ *Total*	Muški/ *Male*	6.882	149	603	907	324	736	140	2.092	1.373	505	53
	Ukupno/ *Total*	Ženski/ *Female*	2.560	55	509	444	337	648	64	186	75	240	2
	15-24	Ukupno/ *Total*	674	10	40	70	57	156	23	160	90	61	7
	15-24	Muški/ *Male*	446	7	19	46	26	69	16	127	77	54	5
	15-24	Ženski/ *Female*	228	3	21	24	31	87	7	33	13	7	2
	25-34	Ukupno/ *Total*	2.433	36	439	310	156	388	37	588	297	178	4
	25-34	Muški/ *Male*	1.720	23	210	207	88	182	29	543	283	151	4
	25-34	Ženski/ *Female*	713	13	229	103	68	206	8	45	14	27	-

nastavak/*continued*

Teritorija	Starosna grupa	Spol	Ukupno	Rukovodioci/ menadžeri	Stručnjaci	Tehničari i stručni saradnici	Uredski službenici i srodna zanimanja	Uslužna zanimanja i prodavači	Poljoprivrednici, šumari i ribari	Zanimanja za neindustrijski način rada	Rukovaoci i montažeri mašinama i postrojenjima	Jednostavna zanimanja	Vojna zanimanja
Area	Age group	Sex	Total	Executives/ Managers	Experts	Techniciand and support staff	Office clerks and related workers	Service occupations and sellers	Farmers, foresters and fishermen	Interest for non-industrial method of work	Operators and installers to machinery	Elementary occupations	Military occupation
KAKANJ	35-44	Ukupno/ *Total*	2.434	65	251	327	150	403	52	500	442	205	39
	35-44	Muški/ *Male*	1.830	45	131	241	67	218	40	476	434	139	39
	35-44	Ženski/ *Female*	604	20	120	86	83	185	12	24	8	66	-
	45-54	Ukupno/ *Total*	2.812	60	223	494	227	321	62	746	473	202	4
	45-54	Muški/ *Male*	2.096	47	127	316	110	199	36	693	445	119	4
	45-54	Ženski/ *Female*	716	13	96	178	117	122	26	53	28	83	-
	55-64	Ukupno/ *Total*	1.033	31	157	144	69	116	21	268	138	88	1
	55-64	Muški/ *Male*	764	25	116	95	33	68	12	247	130	37	1
	55-64	Ženski/ *Female*	269	6	41	49	36	48	9	21	8	51	-
	65+	Ukupno/ *Total*	56	2	2	6	2	-	9	16	8	11	-
	65+	Muški/ *Male*	26	2	-	2	-	-	7	6	4	5	-
	65+	Ženski/ *Female*	30	-	2	4	2	-	2	10	4	6	-
MAGLAJ	Ukupno/ *Total*	Ukupno/ *Total*	6.696	138	707	755	373	1.049	258	1.832	902	650	32
	Ukupno/ *Total*	Muški/ *Male*	4.155	97	327	403	172	484	174	1.335	727	406	30
	Ukupno/ *Total*	Ženski/ *Female*	2.541	41	380	352	201	565	84	497	175	244	2
	15-24	Ukupno/ *Total*	719	1	34	63	45	97	44	264	88	80	3
	15-24	Muški/ *Male*	364	1	12	33	16	48	26	113	64	48	3
	15-24	Ženski/ *Female*	355	-	22	30	29	49	18	151	24	32	-
	25-34	Ukupno/ *Total*	1.746	23	243	180	108	280	29	491	239	146	7
	25-34	Muški/ *Male*	1.086	14	108	105	54	115	21	356	203	103	7
	25-34	Ženski/ *Female*	660	9	135	75	54	165	8	135	36	43	-
	35-44	Ukupno/ *Total*	1.708	40	157	192	68	337	63	456	210	169	16
	35-44	Muški/ *Male*	1.068	28	67	104	37	166	45	328	164	113	16
	35-44	Ženski/ *Female*	640	12	90	88	31	171	18	128	46	56	-
	45-54	Ukupno/ *Total*	1.755	46	159	216	123	234	72	454	272	174	5
	45-54	Muški/ *Male*	1.140	33	72	113	47	109	50	387	223	102	4
	45-54	Ženski/ *Female*	615	13	87	103	76	125	22	67	49	72	1

nastavak/*continued*

Teritorija	Starosna grupa	Spol	Ukupno	Rukovodioci/ menadžeri	Stručnjaci	Tehničari i stručni saradnici	Uredski službenici i srodna zanimanja	Uslužna zanimanja i prodavači	Poljoprivrednici, šumari i ribari	Zanimanja za neindustrijski način rada	Rukovaoci i montažeri mašinama i postrojenjima	Jednostavna zanimanja	Vojna zanimanja
Area	Age group	Sex	Total	Executives/ Managers	Experts	Techniciand and support staff	Office clerks and related workers	Service occupations and sellers	Farmers, foresters and fishermen	Interest for non-industrial method of work	Operators and installers to machinery	Elementary occupations	Military occupation
MAGLAJ	55-64	Ukupno/ *Total*	695	27	99	96	26	89	40	161	84	73	-
	55-64	Muški/ *Male*	458	20	55	45	16	44	23	147	71	37	-
	55-64	Ženski/ *Female*	237	7	44	51	10	45	17	14	13	36	-
	65+	Ukupno/ *Total*	73	1	15	8	3	12	10	6	9	8	1
	65+	Muški/ *Male*	39	1	13	3	2	2	9	4	2	3	-
	65+	Ženski/ *Female*	34	-	2	5	1	10	1	2	7	5	1
OLOVO	Ukupno/ *Total*	Ukupno/ *Total*	2.607	53	268	278	146	399	148	561	299	383	72
	Ukupno/ *Total*	Muški/ *Male*	1.844	46	157	195	93	276	129	344	244	297	63
	Ukupno/ *Total*	Ženski/ *Female*	763	7	111	83	53	123	19	217	55	86	9
	15-24	Ukupno/ *Total*	273	2	14	24	17	43	10	81	28	34	20
	15-24	Muški/ *Male*	180	2	11	19	11	31	10	36	18	25	17
	15-24	Ženski/ *Female*	93	-	3	5	6	12	-	45	10	9	3
	25-34	Ukupno/ *Total*	678	12	98	49	40	118	23	145	78	79	36
	25-34	Muški/ *Male*	471	10	51	38	21	72	22	87	66	73	31
	25-34	Ženski/ *Female*	207	2	47	11	19	46	1	58	12	6	5
	35-44	Ukupno/ *Total*	644	8	64	61	33	97	42	146	78	103	12
	35-44	Muški/ *Male*	457	7	31	37	20	70	40	90	63	88	11
	35-44	Ženski/ *Female*	187	1	33	24	13	27	2	56	15	15	1
	45-54	Ukupno/ *Total*	680	15	49	98	37	90	39	147	90	111	4
	45-54	Muški/ *Male*	501	14	31	67	29	67	33	98	77	81	4
	45-54	Ženski/ *Female*	179	1	18	31	8	23	6	49	13	30	-
	55-64	Ukupno/ *Total*	312	14	42	46	19	47	29	38	24	53	-
	55-64	Muški/ *Male*	221	13	32	34	12	33	20	30	19	28	-
	55-64	Ženski/ *Female*	91	1	10	12	7	14	9	8	5	25	-
	65+	Ukupno/ *Total*	20	2	1	-	-	4	5	4	1	3	-
	65+	Muški/ *Male*	14	-	1	-	-	3	4	3	1	2	-
	65+	Ženski/ *Female*	6	2	-	-	-	1	1	1	-	1	-

nastavak/*continued*

Teritorija	Starosna grupa	Spol	Ukupno	Rukovodioci/ menadžeri	Stručnjaci	Tehničari i stručni saradnici	Uredski službenici i srodna zanimanja	Uslužna zanimanja i prodavači	Poljoprivrednici, šumari i ribari	Zanimanja za neindustrijski način rada	Rukovaoci i montažeri mašinama i postrojenjima	Jednostavna zanimanja	Vojna zanimanja
Area	Age group	Sex	Total	Executives/ Managers	Experts	Techniciand and support staff	Office clerks and related workers	Service occupations and sellers	Farmers, foresters and fishermen	Interest for non-industrial method of work	Operators and installers to machinery	Elementary occupations	Military occupation
	Ukupno/ *Total*	Ukupno/ *Total*	12.405	418	1.078	1.352	747	1.813	553	3.356	1.726	1.313	49
	Ukupno/ *Total*	Muški/ *Male*	7.973	329	549	767	397	876	407	2.450	1.297	855	46
	Ukupno/ *Total*	Ženski/ *Female*	4.432	89	529	585	350	937	146	906	429	458	3
	15-24	Ukupno/ *Total*	1.571	9	31	150	100	257	50	603	215	142	14
	15-24	Muški/ *Male*	945	7	15	90	57	106	28	395	137	96	14
	15-24	Ženski/ *Female*	626	2	16	60	43	151	22	208	78	46	-
	25-34	Ukupno/ *Total*	3.479	92	391	404	253	541	74	899	511	301	13
	25-34	Muški/ *Male*	2.178	67	186	221	139	240	60	651	388	215	11
	25-34	Ženski/ *Female*	1.301	25	205	183	114	301	14	248	123	86	2
	35-44	Ukupno/ *Total*	3.317	126	269	297	160	556	147	861	485	401	15
TEŠANJ	35-44	Muški/ *Male*	2.132	92	122	164	83	287	109	618	378	264	15
	35-44	Ženski/ *Female*	1.185	34	147	133	77	269	38	243	107	137	-
	45-54	Ukupno/ *Total*	2.934	136	235	386	176	366	143	766	374	345	7
	45-54	Muški/ *Male*	1.891	114	127	211	77	186	104	586	275	205	6
	45-54	Ženski/ *Female*	1.043	22	108	175	99	180	39	180	99	140	1
	55-64	Ukupno/ *Total*	1.008	49	135	111	54	85	110	215	135	114	-
	55-64	Muški/ *Male*	762	44	87	77	38	53	85	192	115	71	-
	55-64	Ženski/ *Female*	246	5	48	34	16	32	25	23	20	43	-
	65+	Ukupno/ *Total*	96	6	17	4	4	8	29	12	6	10	-
	65+	Muški/ *Male*	65	5	12	4	3	4	21	8	4	4	-
	65+	Ženski/ *Female*	31	1	5	-	1	4	8	4	2	6	-
	Ukupno/ *Total*	Ukupno/ *Total*	1.782	58	155	194	110	317	94	453	171	205	25
	Ukupno/ *Total*	Muški/ *Male*	1.175	44	74	100	49	135	70	400	146	133	24
	Ukupno/ *Total*	Ženski/ *Female*	607	14	81	94	61	182	24	53	25	72	1
USORA	15-24	Ukupno/ *Total*	199	1	11	25	32	50	4	39	12	17	8
	15-24	Muški/ *Male*	110	-	1	12	12	19	3	34	9	12	8
	15-24	Ženski/ *Female*	89	1	10	13	20	31	1	5	3	5	-

nastavak/*continued*

Teritorija	Starosna grupa	Spol	Ukupno	Rukovodioci/ menadžeri	Stručnjaci	Tehničari i stručni saradnici	Uredski službenici i srodna zanimanja	Uslužna zanimanja i prodavači	Poljoprivrednici, šumari i ribari	Zanimanja za neindustrijski način rada	Rukovaoci i montažeri mašinama i postrojenjima	Jednostavna zanimanja	Vojna zanimanja
Area	Age group	Sex	Total	Executives/ Managers	Experts	Techniciand and support staff	Office clerks and related workers	Service occupations and sellers	Farmers, foresters and fishermen	Interest for non-industrial method of work	Operators and installers to machinery	Elementary occupations	Military occupation
	25-34	Ukupno/ *Total*	417	14	64	43	25	82	9	107	35	30	8
	25-34	Muški/ *Male*	270	9	29	27	10	33	7	95	29	24	7
	25-34	Ženski/ *Female*	147	5	35	16	15	49	2	12	6	6	1
	35-44	Ukupno/ *Total*	465	18	30	53	23	94	28	112	45	56	6
	35-44	Muški/ *Male*	307	11	14	26	11	45	18	97	40	39	6
	35-44	Ženski/ *Female*	158	7	16	27	12	49	10	15	5	17	-
	45-54	Ukupno/ *Total*	542	19	36	63	29	69	32	152	55	84	3
USORA	45-54	Muški/ *Male*	371	18	21	29	15	30	27	132	48	48	3
	45-54	Ženski/ *Female*	171	1	15	34	14	39	5	20	7	36	-
	55-64	Ukupno/ *Total*	148	6	14	10	1	21	12	42	24	18	-
	55-64	Muški/ *Male*	111	6	9	6	1	8	10	41	20	10	-
	55-64	Ženski/ *Female*	37	-	5	4	-	13	2	1	4	8	-
	65+	Ukupno/ *Total*	11	-	-	-	-	1	9	1	-	-	-
	65+	Muški/ *Male*	6	-	-	-	-	-	5	1	-	-	-
	65+	Ženski/ *Female*	5	-	-	-	-	1	4	-	-	-	-
	Ukupno/ *Total*	Ukupno/ *Total*	2.320	45	248	253	208	356	87	439	347	267	70
	Ukupno/ *Total*	Muški/ *Male*	1.616	30	133	153	102	201	69	343	328	196	61
	Ukupno/ *Total*	Ženski/ *Female*	704	15	115	100	106	155	18	96	19	71	9
	15-24	Ukupno/ *Total*	227	-	8	8	39	35	1	38	33	48	17
	15-24	Muški/ *Male*	163	-	6	6	22	14	1	27	33	40	14
	15-24	Ženski/ *Female*	64	-	2	2	17	21	-	11	-	8	3
VAREŠ	25-34	Ukupno/ *Total*	568	4	79	58	40	82	14	104	113	46	28
	25-34	Muški/ *Male*	397	3	40	38	20	45	11	74	106	37	23
	25-34	Ženski/ *Female*	171	1	39	20	20	37	3	30	7	9	5
	35-44	Ukupno/ *Total*	580	10	61	61	42	109	29	115	80	57	16
	35-44	Muški/ *Male*	393	6	26	35	18	63	23	88	76	43	15
	35-44	Ženski/ *Female*	187	4	35	26	24	46	6	27	4	14	1

nastavak/*continued*

Teritorija	Starosna grupa	Spol	Ukupno	Rukovodioci/ menadžeri	Stručnjaci	Tehničari i stručni saradnici	Uredski službenici i srodna zanimanja	Uslužna zanimanja i prodavači	Poljoprivrednici, šumari i ribari	Zanimanja za neindustrijski način rada	Rukovaoci i montažeri mašinama i postrojenjima	Jednostavna zanimanja	Vojna zanimanja
Area	Age group	Sex	Total	Executives/ Managers	Experts	Techniciand and support staff	Office clerks and related workers	Service occupations and sellers	Farmers, foresters and fishermen	Interest for non-industrial method of work	Operators and installers to machinery	Elementary occupations	Military occupation
VAREŠ	45-54	Ukupno/ *Total*	679	19	59	83	66	92	25	146	89	92	8
	45-54	Muški/ *Male*	484	11	36	47	32	58	20	123	83	66	8
	45-54	Ženski/ *Female*	195	8	23	36	34	34	5	23	6	26	-
	55-64	Ukupno/ *Total*	250	11	39	39	21	36	16	32	32	23	1
	55-64	Muški/ *Male*	173	9	23	26	10	21	14	29	30	10	1
	55-64	Ženski/ *Female*	77	2	16	13	11	15	2	3	2	13	-
	65+	Ukupno/ *Total*	16	1	2	4	-	2	2	4	-	1	-
	65+	Muški/ *Male*	6	1	2	1	-	-	-	2	-	-	-
	65+	Ženski/ *Female*	10	-	-	3	-	2	2	2	-	1	-
VISOKO	Ukupno/ *Total*	Ukupno/ *Total*	11.662	419	1.293	1.296	843	1.626	769	2.866	1.582	884	84
	Ukupno/ *Total*	Muški/ *Male*	7.261	316	565	780	438	886	468	1.954	1.222	554	78
	Ukupno/ *Total*	Ženski/ *Female*	4.401	103	728	516	405	740	301	912	360	330	6
	15-24	Ukupno/ *Total*	1.031	8	46	81	109	204	56	266	147	107	7
	15-24	Muški/ *Male*	623	7	20	52	42	99	40	180	101	76	6
	15-24	Ženski/ *Female*	408	1	26	29	67	105	16	86	46	31	1
	25-34	Ukupno/ *Total*	3.337	92	468	389	289	455	102	832	462	235	13
	25-34	Muški/ *Male*	2.033	73	204	231	153	234	64	549	344	170	11
	25-34	Ženski/ *Female*	1.304	19	264	158	136	221	38	283	118	65	2
	35-44	Ukupno/ *Total*	3.274	126	323	379	182	447	207	885	459	214	52
	35-44	Muški/ *Male*	2.029	93	126	237	92	234	116	584	372	124	51
	35-44	Ženski/ *Female*	1.245	33	197	142	90	213	91	301	87	90	1
	45-54	Ukupno/ *Total*	2.789	114	254	326	191	380	231	670	389	223	11
	45-54	Muški/ *Male*	1.739	80	104	178	115	235	132	461	299	125	10
	45-54	Ženski/ *Female*	1.050	34	150	148	76	145	99	209	90	98	1
	55-64	Ukupno/ *Total*	1.112	74	187	114	68	130	139	186	116	97	1
	55-64	Muški/ *Male*	755	59	103	77	35	79	90	159	98	55	-
	55-64	Ženski/ *Female*	357	15	84	37	33	51	49	27	18	42	1

nastavak/*continued*

Teritorija	Starosna grupa	Spol	Ukupno	Rukovodioci/ menadžeri	Stručnjaci	Tehničari i stručni saradnici	Uredski službenici i srodna zanimanja	Uslužna zanimanja i prodavači	Poljoprivrednici, šumari i ribari	Zanimanja za neindustrijski način rada	Rukovaoci i montažeri mašinama i postrojenjima	Jednostavna zanimanja	Vojna zanimanja
Area	Age group	Sex	Total	Executives/ Managers	Experts	Techniciand and support staff	Office clerks and related workers	Service occupations and sellers	Farmers, foresters and fishermen	Interest for non-industrial method of work	Operators and installers to machinery	Elementary occupations	Military occupation
VISOKO	65+	Ukupno/ *Total*	119	5	15	7	4	10	34	27	9	8	-
	65+	Muški/ *Male*	82	4	8	5	1	5	26	21	8	4	-
	65+	Ženski/ *Female*	37	1	7	2	3	5	8	6	1	4	-
ZAVIDOVIĆI	Ukupno/ *Total*	Ukupno/ *Total*	9.117	214	894	936	425	1.384	811	2.644	798	949	62
	Ukupno/ *Total*	Muški/ *Male*	6.102	164	462	566	205	720	410	2.140	698	683	54
	Ukupno/ *Total*	Ženski/ *Female*	3.015	50	432	370	220	664	401	504	100	266	8
	15-24	Ukupno/ *Total*	812	4	22	65	45	120	159	248	61	77	11
	15-24	Muški/ *Male*	478	2	10	45	19	58	78	149	48	58	11
	15-24	Ženski/ *Female*	334	2	12	20	26	62	81	99	13	19	-
	25-34	Ukupno/ *Total*	2.302	36	321	217	118	386	134	656	199	217	18
	25-34	Muški/ *Male*	1.562	26	158	132	60	192	72	536	179	192	15
	25-34	Ženski/ *Female*	740	10	163	85	58	194	62	120	20	25	3
	35-44	Ukupno/ *Total*	2.442	56	260	220	88	415	173	696	232	280	22
	35-44	Muški/ *Male*	1.647	42	112	139	45	214	83	580	205	208	19
	35-44	Ženski/ *Female*	795	14	148	81	43	201	90	116	27	72	3
	45-54	Ukupno/ *Total*	2.580	77	177	337	138	334	190	796	235	285	11
	45-54	Muški/ *Male*	1.757	60	110	187	65	190	99	656	204	177	9
	45-54	Ženski/ *Female*	823	17	67	150	73	144	91	140	31	108	2
	55-64	Ukupno/ *Total*	900	40	109	95	35	113	120	236	66	86	-
	55-64	Muški/ *Male*	614	33	69	62	16	59	59	212	59	45	-
	55-64	Ženski/ *Female*	286	7	40	33	19	54	61	24	7	41	-
	65+	Ukupno/ *Total*	81	1	5	2	1	16	35	12	5	4	-
	65+	Muški/ *Male*	44	1	3	1	-	7	19	7	3	3	-
	65+	Ženski/ *Female*	37	-	2	1	1	9	16	5	2	1	-
ZENICA	Ukupno/ *Total*	Ukupno/ *Total*	30.501	951	4.749	4.770	2.225	5.640	850	5.625	3.240	2.166	285
	Ukupno/ *Total*	Muški/ *Male*	18.965	645	2.183	2.566	968	2.902	570	4.631	2.997	1.239	264
	Ukupno/ *Total*	Ženski/ *Female*	11.536	306	2.566	2.204	1.257	2.738	280	994	243	927	21

nastavak/*continued*

Teritorija	Starosna grupa	Spol	Ukupno	Rukovodioci/ menadžeri	Stručnjaci	Tehničari i stručni saradnici	Uredski službenici i srodna zanimanja	Uslužna zanimanja i prodavači	Poljoprivrednici, šumari i ribari	Zanimanja za neindustrijski način rada	Rukovaoci i montažeri mašinama i postrojenjima	Jednostavna zanimanja	Vojna zanimanja
Area	Age group	Sex	Total	Executives/ Managers	Experts	Techniciand and support staff	Office clerks and related workers	Service occupations and sellers	Farmers, foresters and fishermen	Interest for non-industrial method of work	Operators and installers to machinery	Elementary occupations	Military occupation
ZENICA	15-24	Ukupno/ *Total*	2.123	21	102	196	139	560	119	491	229	231	35
	15-24	Muški/ *Male*	1.334	16	42	120	58	254	77	368	190	176	33
	15-24	Ženski/ *Female*	789	5	60	76	81	306	42	123	39	55	2
	25-34	Ukupno/ *Total*	8.208	135	1.457	1.159	556	1.763	171	1.580	905	421	61
	25-34	Muški/ *Male*	5.138	76	592	700	270	911	113	1.238	851	333	54
	25-34	Ženski/ *Female*	3.070	59	865	459	286	852	58	342	54	88	7
	35-44	Ukupno/ *Total*	7.875	240	1.202	1.172	504	1.654	205	1.337	904	531	126
	35-44	Muški/ *Male*	5.021	167	514	625	267	910	142	1.096	848	332	120
	35-44	Ženski/ *Female*	2.854	73	688	547	237	744	63	241	56	199	6
	45-54	Ukupno/ *Total*	8.569	312	1.157	1.636	734	1.228	197	1.658	913	675	59
	45-54	Muški/ *Male*	5.242	211	559	821	266	616	126	1.446	847	295	55
	45-54	Ženski/ *Female*	3.327	101	598	815	468	612	71	212	66	380	4
	55-64	Ukupno/ *Total*	3.483	223	781	578	280	402	129	523	273	292	2
	55-64	Muški/ *Male*	2.067	158	436	284	99	195	86	461	252	95	1
	55-64	Ženski/ *Female*	1.416	65	345	294	181	207	43	62	21	197	1
	65+	Ukupno/ *Total*	243	20	50	29	12	33	29	36	16	16	2
	65+	Muški/ *Male*	163	17	40	16	8	16	26	22	9	8	1
	65+	Ženski/ *Female*	80	3	10	13	4	17	3	14	7	8	1
ŽEPČE	Ukupno/ *Total*	Ukupno/ *Total*	8.270	230	710	760	339	1.275	719	2.279	822	1.007	129
	Ukupno/ *Total*	Muški/ *Male*	5.842	174	311	433	143	616	575	1.953	751	762	124
	Ukupno/ *Total*	Ženski/ *Female*	2.428	56	399	327	196	659	144	326	71	245	5
	15-24	Ukupno/ *Total*	860	8	45	68	55	196	62	204	72	125	25
	15-24	Muški/ *Male*	550	8	16	40	20	80	50	154	56	102	24
	15-24	Ženski/ *Female*	310	-	29	28	35	116	12	50	16	23	1
	25-34	Ukupno/ *Total*	2.410	54	320	224	99	360	145	658	253	264	33
	25-34	Muški/ *Male*	1.671	37	124	124	42	158	117	571	236	231	31
	25-34	Ženski/ *Female*	739	17	196	100	57	202	28	87	17	33	2

nastavak/*continued*

Teritorija	Starosna grupa	Spol	Ukupno	Rukovodioci/ menadžeri	Stručnjaci	Tehničari i stručni saradnici	Uredski službenici i srodna zanimanja	Uslužna zanimanja i prodavači	Poljoprivrednici, šumari i ribari	Zanimanja za neindustrijski način rada	Rukovaoci i montažeri mašinama i postrojenjima	Jednostavna zanimanja	Vojna zanimanja
Area	Age group	Sex	Total	Executives/ Managers	Experts	Techniciand and support staff	Office clerks and related workers	Service occupations and sellers	Farmers, foresters and fishermen	Interest for non-industrial method of work	Operators and installers to machinery	Elementary occupations	Military occupation
ŽEPČE	35-44	Ukupno/ *Total*	2.187	53	155	163	71	341	213	622	243	280	46
	35-44	Muški/ *Male*	1.556	40	64	99	33	161	170	517	219	208	45
	35-44	Ženski/ *Female*	631	13	91	64	38	180	43	105	24	72	1
	45-54	Ukupno/ *Total*	2.069	85	130	222	85	287	208	600	193	235	24
	45-54	Muški/ *Male*	1.506	60	68	117	34	160	167	534	181	161	24
	45-54	Ženski/ *Female*	563	25	62	105	51	127	41	66	12	74	-
	55-64	Ukupno/ *Total*	708	28	56	82	29	87	80	189	58	99	-
	55-64	Muški/ *Male*	537	27	36	53	14	55	64	173	57	58	-
	55-64	Ženski/ *Female*	171	1	20	29	15	32	16	16	1	41	-
	65+	Ukupno/ *Total*	36	2	4	1	-	4	11	6	3	4	1
	65+	Muški/ *Male*	22	2	3	-	-	2	7	4	2	2	-
	65+	Ženski/ *Female*	14	-	1	1	-	2	4	2	1	2	1
BOSANSKO-PODRINJSKI KANTON *BOSNIAN-PODRINJE CANTON*	Ukupno/ *Total*	Ukupno/ *Total*	7.677	247	889	988	520	1.254	508	1.489	1.051	523	208
	Ukupno/ *Total*	Muški/ *Male*	4.495	190	450	470	236	720	328	924	706	286	185
	Ukupno/ *Total*	Ženski/ *Female*	3.182	57	439	518	284	534	180	565	345	237	23
	15-24	Ukupno/ *Total*	740	6	25	70	53	107	35	238	140	43	23
	15-24	Muški/ *Male*	434	4	8	33	21	54	22	144	91	36	21
	15-24	Ženski/ *Female*	306	2	17	37	32	53	13	94	49	7	2
	25-34	Ukupno/ *Total*	2.184	47	310	309	133	361	47	473	345	117	42
	25-34	Muški/ *Male*	1.292	37	148	153	63	203	30	308	226	88	36
	25-34	Ženski/ *Female*	892	10	162	156	70	158	17	165	119	29	6
	35-44	Ukupno/ *Total*	1.821	53	210	206	121	384	78	331	242	100	96
	35-44	Muški/ *Male*	1.012	38	93	84	51	225	47	178	154	51	91
	35-44	Ženski/ *Female*	809	15	117	122	70	159	31	153	88	49	5
	45-54	Ukupno/ *Total*	1.813	81	180	280	142	286	145	292	222	146	39
	45-54	Muški/ *Male*	1.088	62	94	140	69	169	99	189	164	68	34
	45-54	Ženski/ *Female*	725	19	86	140	73	117	46	103	58	78	5

nastavak/*continued*

Teritorija	Starosna grupa	Spol	Ukupno	Rukovodioci/ menadžeri	Stručnjaci	Tehničari i stručni saradnici	Uredski službenici i srodna zanimanja	Uslužna zanimanja i prodavači	Poljoprivrednici, šumari i ribari	Zanimanja za neindustrijski način rada	Rukovaoci i montažeri mašinama i postrojenjima	Jednostavna zanimanja	Vojna zanimanja
Area	Age group	Sex	Total	Executives/ Managers	Experts	Techniciand and support staff	Office clerks and related workers	Service occupations and sellers	Farmers, foresters and fishermen	Interest for non-industrial method of work	Operators and installers to machinery	Elementary occupations	Military occupation
BOSANSKO-PODRINJSKI KANTON *BOSNIAN-PODRINJE CANTON*	55-64	Ukupno/ *Total*	958	55	161	111	69	104	121	141	88	105	3
	55-64	Muški/ *Male*	570	44	104	53	31	64	76	94	64	38	2
	55-64	Ženski/ *Female*	388	11	57	58	38	40	45	47	24	67	1
	65+	Ukupno/ *Total*	161	5	3	12	2	12	82	14	14	12	5
	65+	Muški/ *Male*	99	5	3	7	1	5	54	11	7	5	1
	65+	Ženski/ *Female*	62	-	-	5	1	7	28	3	7	7	4
FOČA - FBiH	Ukupno/ *Total*	Ukupno/ *Total*	499	8	37	33	47	118	56	64	42	82	12
	Ukupno/ *Total*	Muški/ *Male*	333	7	17	19	24	74	37	41	39	64	11
	Ukupno/ *Total*	Ženski/ *Female*	166	1	20	14	23	44	19	23	3	18	1
	15-24	Ukupno/ *Total*	67	-	1	1	19	13	3	13	5	9	3
	15-24	Muški/ *Male*	36	-	-	-	8	5	3	7	3	8	2
	15-24	Ženski/ *Female*	31	-	1	1	11	8	-	6	2	1	1
	25-34	Ukupno/ *Total*	119	3	14	5	5	35	9	15	5	25	3
	25-34	Muški/ *Male*	82	3	5	2	1	24	8	9	4	23	3
	25-34	Ženski/ *Female*	37	-	9	3	4	11	1	6	1	2	-
	35-44	Ukupno/ *Total*	123	-	10	8	7	41	10	15	11	19	2
	35-44	Muški/ *Male*	86	-	7	4	6	26	6	8	11	16	2
	35-44	Ženski/ *Female*	37	-	3	4	1	15	4	7	-	3	-
	45-54	Ukupno/ *Total*	132	4	6	14	13	20	22	14	13	22	4
	45-54	Muški/ *Male*	90	3	2	10	8	13	13	11	13	13	4
	45-54	Ženski/ *Female*	42	1	4	4	5	7	9	3	-	9	-
	55-64	Ukupno/ *Total*	52	1	6	5	2	8	9	7	7	7	-
	55-64	Muški/ *Male*	36	1	3	3	1	6	5	6	7	4	-
	55-64	Ženski/ *Female*	16	-	3	2	1	2	4	1	-	3	-
	65+	Ukupno/ *Total*	6	-	-	-	1	1	3	-	1	-	-
	65+	Muški/ *Male*	3	-	-	-	-	-	2	-	1	-	-
	65+	Ženski/ *Female*	3	-	-	-	1	1	1	-	-	-	-

nastavak/*continued*

Teritorija	Starosna grupa	Spol	Ukupno	Rukovodioci/ menadžeri	Stručnjaci	Tehničari i stručni saradnici	Uredski službenici i srodna zanimanja	Uslužna zanimanja i prodavači	Poljoprivrednici, šumari i ribari	Zanimanja za neindustrijski način rada	Rukovaoci i montažeri mašinama i postrojenjima	Jednostavna zanimanja	Vojna zanimanja
Area	Age group	Sex	Total	Executives/ Managers	Experts	Techniciand and support staff	Office clerks and related workers	Service occupations and sellers	Farmers, foresters and fishermen	Interest for non-industrial method of work	Operators and installers to machinery	Elementary occupations	Military occupation
	Ukupno/ *Total*	Ukupno/ *Total*	6.971	235	840	931	450	1.080	426	1.403	990	422	194
	Ukupno/ *Total*	Muški/ *Male*	4.023	180	426	434	196	602	275	869	656	211	174
	Ukupno/ *Total*	Ženski/ *Female*	2.948	55	414	497	254	478	151	534	334	211	20
	15-24	Ukupno/ *Total*	639	6	23	66	31	87	26	218	130	32	20
	15-24	Muški/ *Male*	379	4	7	30	12	47	16	132	86	26	19
	15-24	Ženski/ *Female*	260	2	16	36	19	40	10	86	44	6	1
	25-34	Ukupno/ *Total*	2.028	43	294	296	127	319	33	454	338	86	38
	25-34	Muški/ *Male*	1.186	34	142	146	62	173	19	296	220	61	33
	25-34	Ženski/ *Female*	842	9	152	150	65	146	14	158	118	25	5
	35-44	Ukupno/ *Total*	1.645	53	194	192	110	323	64	315	224	76	94
GORAŽDE	35-44	Muški/ *Male*	891	38	84	77	42	181	38	170	139	33	89
	35-44	Ženski/ *Female*	754	15	110	115	68	142	26	145	85	43	5
	45-54	Ukupno/ *Total*	1.625	74	172	261	115	253	115	273	207	120	35
	45-54	Muški/ *Male*	953	56	90	125	50	144	81	175	150	52	30
	45-54	Ženski/ *Female*	672	18	82	136	65	109	34	98	57	68	5
	55-64	Ukupno/ *Total*	883	54	154	104	66	88	110	130	78	96	3
	55-64	Muški/ *Male*	518	43	100	49	29	52	69	85	55	34	2
	55-64	Ženski/ *Female*	365	11	54	55	37	36	41	45	23	62	1
	65+	Ukupno/ *Total*	151	5	3	12	1	10	78	13	13	12	4
	65+	Muški/ *Male*	96	5	3	7	1	5	52	11	6	5	1
	65+	Ženski/ *Female*	55	-	-	5	-	5	26	2	7	7	3
	Ukupno/ *Total*	Ukupno/ *Total*	207	4	12	24	23	56	26	22	19	19	2
	Ukupno/ *Total*	Muški/ *Male*	139	3	7	17	16	44	16	14	11	11	-
	Ukupno/ *Total*	Ženski/ *Female*	68	1	5	7	7	12	10	8	8	8	2
PALE - FBiH	15-24	Ukupno/ *Total*	34	-	1	3	3	7	6	7	5	2	-
	15-24	Muški/ *Male*	19	-	1	3	1	2	3	5	2	2	-
	15-24	Ženski/ *Female*	15	-	-	-	2	5	3	2	3	-	-

nastavak/*continued*

Teritorija	Starosna grupa	Spol	Ukupno	Rukovodioci/ menadžeri	Stručnjaci	Tehničari i stručni saradnici	Uredski službenici i srodna zanimanja	Uslužna zanimanja i prodavači	Poljoprivrednici, šumari i ribari	Zanimanja za neindustrijski način rada	Rukovaoci i montažeri mašinama i postrojenjima	Jednostavna zanimanja	Vojna zanimanja
Area	Age group	Sex	Total	Executives/ Managers	Experts	Techniciand and support staff	Office clerks and related workers	Service occupations and sellers	Farmers, foresters and fishermen	Interest for non-industrial method of work	Operators and installers to machinery	Elementary occupations	Military occupation
	25-34	Ukupno/ *Total*	37	1	2	8	1	7	5	4	2	6	1
	25-34	Muški/ *Male*	24	-	1	5	-	6	3	3	2	4	-
	25-34	Ženski/ *Female*	13	1	1	3	1	1	2	1	-	2	1
	35-44	Ukupno/ *Total*	53	-	6	6	4	20	4	1	7	5	-
	35-44	Muški/ *Male*	35	-	2	3	3	18	3	-	4	2	-
	35-44	Ženski/ *Female*	18	-	4	3	1	2	1	1	3	3	-
	45-54	Ukupno/ *Total*	56	3	2	5	14	13	8	5	2	4	-
PALE - FBiH	45-54	Muški/ *Male*	45	3	2	5	11	12	5	3	1	3	-
	45-54	Ženski/ *Female*	11	-	-	-	3	1	3	2	1	1	-
	55-64	Ukupno/ *Total*	23	-	1	2	1	8	2	4	3	2	-
	55-64	Muški/ *Male*	16	-	1	1	1	6	2	3	2	-	-
	55-64	Ženski/ *Female*	7	-	-	1	-	2	-	1	1	2	-
	65+	Ukupno/ *Total*	4	-	-	-	-	1	1	1	-	-	1
	65+	Muški/ *Male*	-	-	-	-	-	-	-	-	-	-	-
	65+	Ženski/ *Female*	4	-	-	-	-	1	1	1	-	-	1
	Ukupno/ *Total*	Ukupno/ *Total*	70.025	1.648	6.988	8.333	4.619	13.777	4.489	14.680	7.237	7.236	1.018
	Ukupno/ *Total*	Muški/ *Male*	44.140	1.193	3.390	4.552	2.000	6.925	3.172	11.539	5.978	4.467	924
	Ukupno/ *Total*	Ženski/ *Female*	25.885	455	3.598	3.781	2.619	6.852	1.317	3.141	1.259	2.769	94
	15-24	Ukupno/ *Total*	7.362	63	259	713	640	1.783	434	1.628	712	918	212
	15-24	Muški/ *Male*	4.344	41	116	399	222	845	270	1.157	488	619	187
SREDNJOBOSANSKI KANTON *CENTRAL BOSNIA CANTON*	15-24	Ženski/ *Female*	3.018	22	143	314	418	938	164	471	224	299	25
	25-34	Ukupno/ *Total*	19.431	351	2.499	2.405	1.392	4.066	787	3.899	2.074	1.679	279
	25-34	Muški/ *Male*	12.175	237	1.086	1.374	623	1.941	578	3.111	1.744	1.229	252
	25-34	Ženski/ *Female*	7.256	114	1.413	1.031	769	2.125	209	788	330	450	27
	35-44	Ukupno/ *Total*	18.589	464	1.643	2.132	960	3.927	1.153	3.947	2.059	1.932	372
	35-44	Muški/ *Male*	11.970	337	768	1.190	448	2.098	800	3.067	1.739	1.178	345
	35-44	Ženski/ *Female*	6.619	127	875	942	512	1.829	353	880	320	754	27

nastavak/*continued*

Teritorija	Starosna grupa	Spol	Ukupno	Rukovodioci/ menadžeri	Stručnjaci	Tehničari i stručni saradnici	Uredski službenici i srodna zanimanja	Uslužna zanimanja i prodavači	Poljoprivrednici, šumari i ribari	Zanimanja za neindustrijski način rada	Rukovaoci i montažeri mašinama i postrojenjima	Jednostavna zanimanja	Vojna zanimanja
Area	Age group	Sex	Total	Executives/ Managers	Experts	Techniciand and support staff	Office clerks and related workers	Service occupations and sellers	Farmers, foresters and fishermen	Interest for non-industrial method of work	Operators and installers to machinery	Elementary occupations	Military occupation
SREDNJOBOSANSKI KANTON *CENTRAL BOSNIA CANTON*	45-54	Ukupno/ *Total*	17.062	480	1.558	2.256	1.193	2.964	1.209	3.762	1.652	1.851	137
	45-54	Muški/ *Male*	10.739	352	790	1.158	510	1.497	876	3.008	1.378	1.042	128
	45-54	Ženski/ *Female*	6.323	128	768	1.098	683	1.467	333	754	274	809	9
	55-64	Ukupno/ *Total*	6.731	266	955	765	401	895	665	1.316	678	778	12
	55-64	Muški/ *Male*	4.437	209	582	405	183	493	478	1.117	594	366	10
	55-64	Ženski/ *Female*	2.294	57	373	360	218	402	187	199	84	412	2
	65+	Ukupno/ *Total*	850	24	74	62	33	142	241	128	62	78	6
	65+	Muški/ *Male*	475	17	48	26	14	51	170	79	35	33	2
	65+	Ženski/ *Female*	375	7	26	36	19	91	71	49	27	45	4
BUGOJNO	Ukupno/ *Total*	Ukupno/ *Total*	8.086	216	1.057	805	573	1.723	553	1.518	758	810	73
	Ukupno/ *Total*	Muški/ *Male*	4.898	155	563	442	227	853	400	1.144	615	432	67
	Ukupno/ *Total*	Ženski/ *Female*	3.188	61	494	363	346	870	153	374	143	378	6
	15-24	Ukupno/ *Total*	760	8	29	82	69	205	51	122	74	104	16
	15-24	Muški/ *Male*	424	5	16	48	23	87	37	89	48	57	14
	15-24	Ženski/ *Female*	336	3	13	34	46	118	14	33	26	47	2
	25-34	Ukupno/ *Total*	2.142	43	305	205	168	553	111	380	176	186	15
	25-34	Muški/ *Male*	1.266	29	146	123	66	245	81	302	145	115	14
	25-34	Ženski/ *Female*	876	14	159	82	102	308	30	78	31	71	1
	35-44	Ukupno/ *Total*	2.179	64	242	215	124	520	142	434	203	210	25
	35-44	Muški/ *Male*	1.332	47	119	114	49	279	99	316	169	116	24
	35-44	Ženski/ *Female*	847	17	123	101	75	241	43	118	34	94	1
	45-54	Ukupno/ *Total*	2.073	62	270	224	161	329	154	439	204	215	15
	45-54	Muški/ *Male*	1.255	44	144	115	64	171	111	324	166	103	13
	45-54	Ženski/ *Female*	818	18	126	109	97	158	43	115	38	112	2
	55-64	Ukupno/ *Total*	860	36	202	73	47	111	67	136	95	91	2
	55-64	Muški/ *Male*	579	27	132	38	24	69	53	109	84	41	2
	55-64	Ženski/ *Female*	281	9	70	35	23	42	14	27	11	50	-

nastavak/*continued*

Teritorija	Starosna grupa	Spol	Ukupno	Rukovodioci/ menadžeri	Stručnjaci	Tehničari i stručni saradnici	Uredski službenici i srodna zanimanja	Uslužna zanimanja i prodavači	Poljoprivrednici, šumari i ribari	Zanimanja za neindustrijski način rada	Rukovaoci i montažeri mašinama i postrojenjima	Jednostavna zanimanja	Vojna zanimanja
Area	Age group	Sex	Total	Executives/ Managers	Experts	Techniciand and support staff	Office clerks and related workers	Service occupations and sellers	Farmers, foresters and fishermen	Interest for non-industrial method of work	Operators and installers to machinery	Elementary occupations	Military occupation
	65+	Ukupno/ *Total*	72	3	9	6	4	5	28	7	6	4	-
BUGOJNO	65+	Muški/ *Male*	42	3	6	4	1	2	19	4	3	-	-
	65+	Ženski/ *Female*	30	-	3	2	3	3	9	3	3	4	-
	Ukupno/ *Total*	Ukupno/ *Total*	4.213	103	393	482	289	819	195	676	483	667	106
	Ukupno/ *Total*	Muški/ *Male*	2.921	74	180	259	125	432	146	628	445	531	101
	Ukupno/ *Total*	Ženski/ *Female*	1.292	29	213	223	164	387	49	48	38	136	5
	15-24	Ukupno/ *Total*	468	1	9	43	58	100	11	61	35	129	21
	15-24	Muški/ *Male*	289	-	2	20	20	42	6	49	27	102	21
	15-24	Ženski/ *Female*	179	1	7	23	38	58	5	12	8	27	-
	25-34	Ukupno/ *Total*	1.293	22	180	140	103	261	45	174	133	203	32
	25-34	Muški/ *Male*	871	15	83	71	46	124	33	163	124	183	29
	25-34	Ženski/ *Female*	422	7	97	69	57	137	12	11	9	20	3
	35-44	Ukupno/ *Total*	1.078	32	86	117	51	217	59	185	151	141	39
BUSOVAČA	35-44	Muški/ *Male*	812	26	38	80	23	136	44	175	143	110	37
	35-44	Ženski/ *Female*	266	6	48	37	28	81	15	10	8	31	2
	45-54	Ukupno/ *Total*	1.037	31	77	142	64	199	56	185	123	147	13
	45-54	Muški/ *Male*	718	21	34	72	28	111	46	171	116	106	13
	45-54	Ženski/ *Female*	319	10	43	70	36	88	10	14	7	41	-
	55-64	Ukupno/ *Total*	312	17	38	39	13	35	18	68	38	45	1
	55-64	Muški/ *Male*	216	12	21	15	8	16	14	67	34	28	1
	55-64	Ženski/ *Female*	96	5	17	24	5	19	4	1	4	17	-
	65+	Ukupno/ *Total*	25	-	3	1	-	7	6	3	3	2	-
	65+	Muški/ *Male*	15	-	2	1	-	3	3	3	1	2	-
	65+	Ženski/ *Female*	10	-	1	-	-	4	3	-	2	-	-
	Ukupno/ *Total*	Ukupno/ *Total*	593	4	19	60	12	131	38	177	66	80	6
DOBRETIĆI	Ukupno/ *Total*	Muški/ *Male*	387	4	13	43	6	33	26	149	58	50	5
	Ukupno/ *Total*	Ženski/ *Female*	206	-	6	17	6	98	12	28	8	30	1

nastavak/*continued*

Teritorija	Starosna grupa	Spol	Ukupno	Rukovodioci/ menadžeri	Stručnjaci	Tehničari i stručni saradnici	Uredski službenici i srodna zanimanja	Uslužna zanimanja i prodavači	Poljoprivrednici, šumari i ribari	Zanimanja za neindustrijski način rada	Rukovaoci i montažeri mašinama i postrojenjima	Jednostavna zanimanja	Vojna zanimanja
Area	Age group	Sex	Total	Executives/ Managers	Experts	Techniciand and support staff	Office clerks and related workers	Service occupations and sellers	Farmers, foresters and fishermen	Interest for non-industrial method of work	Operators and installers to machinery	Elementary occupations	Military occupation
DOBRETIĆI	15-24	Ukupno/ *Total*	41	1	-	4	1	11	2	12	-	9	1
	15-24	Muški/ *Male*	21	1	-	3	-	3	-	9	-	4	1
	15-24	Ženski/ *Female*	20	-	-	1	1	8	2	3	-	5	-
	25-34	Ukupno/ *Total*	141	2	9	19	4	21	7	43	17	18	1
	25-34	Muški/ *Male*	97	2	5	12	-	9	5	35	15	13	1
	25-34	Ženski/ *Female*	44	-	4	7	4	12	2	8	2	5	-
	35-44	Ukupno/ *Total*	165	1	3	16	3	36	9	51	19	24	3
	35-44	Muški/ *Male*	118	1	2	12	3	10	6	45	19	17	3
	35-44	Ženski/ *Female*	47	-	1	4	-	26	3	6	-	7	-
	45-54	Ukupno/ *Total*	168	-	7	16	2	35	8	58	21	21	-
	45-54	Muški/ *Male*	116	-	6	13	1	7	7	52	18	12	-
	45-54	Ženski/ *Female*	52	-	1	3	1	28	1	6	3	9	-
	55-64	Ukupno/ *Total*	55	-	-	4	2	21	6	10	5	7	-
	55-64	Muški/ *Male*	28	-	-	2	2	4	4	7	5	4	-
	55-64	Ženski/ *Female*	27	-	-	2	-	17	2	3	-	3	-
	65+	Ukupno/ *Total*	23	-	-	1	-	7	6	3	4	1	1
	65+	Muški/ *Male*	7	-	-	1	-	-	4	1	1	-	-
	65+	Ženski/ *Female*	16	-	-	-	-	7	2	2	3	1	1
DONJI VAKUF	Ukupno/ *Total*	Ukupno/ *Total*	3.735	75	316	297	201	646	663	644	332	543	18
	Ukupno/ *Total*	Muški/ *Male*	2.402	55	160	184	80	338	398	537	280	353	17
	Ukupno/ *Total*	Ženski/ *Female*	1.333	20	156	113	121	308	265	107	52	190	1
	15-24	Ukupno/ *Total*	380	4	12	12	29	102	67	49	26	76	3
	15-24	Muški/ *Male*	223	3	5	9	4	51	40	35	17	57	2
	15-24	Ženski/ *Female*	157	1	7	3	25	51	27	14	9	19	1
	25-34	Ukupno/ *Total*	926	11	117	81	48	198	107	160	68	136	-
	25-34	Muški/ *Male*	605	6	57	55	18	96	74	130	63	106	-
	25-34	Ženski/ *Female*	321	5	60	26	30	102	33	30	5	30	-

nastavak/*continued*

Teritorija	Starosna grupa	Spol	Ukupno	Rukovodioci/ menadžeri	Stručnjaci	Tehničari i stručni saradnici	Uredski službenici i srodna zanimanja	Uslužna zanimanja i prodavači	Poljoprivrednici, šumari i ribari	Zanimanja za neindustrijski način rada	Rukovaoci i montažeri mašinama i postrojenjima	Jednostavna zanimanja	Vojna zanimanja
Area	Age group	Sex	Total	Executives/ Managers	Experts	Techniciand and support staff	Office clerks and related workers	Service occupations and sellers	Farmers, foresters and fishermen	Interest for non-industrial method of work	Operators and installers to machinery	Elementary occupations	Military occupation
DONJI VAKUF	35-44	Ukupno/ *Total*	932	22	76	67	35	151	161	173	114	124	9
	35-44	Muški/ *Male*	639	18	39	42	22	92	90	145	99	83	9
	35-44	Ženski/ *Female*	293	4	37	25	13	59	71	28	15	41	-
	45-54	Ukupno/ *Total*	965	19	63	91	70	136	185	175	83	137	6
	45-54	Muški/ *Male*	616	14	31	54	28	71	112	152	70	78	6
	45-54	Ženski/ *Female*	349	5	32	37	42	65	73	23	13	59	-
	55-64	Ukupno/ *Total*	460	18	45	45	19	52	109	79	39	54	-
	55-64	Muški/ *Male*	276	13	25	23	8	24	61	70	30	22	-
	55-64	Ženski/ *Female*	184	5	20	22	11	28	48	9	9	32	-
	65+	Ukupno/ *Total*	72	1	3	1	-	7	34	8	2	16	-
	65+	Muški/ *Male*	43	1	3	1	-	4	21	5	1	7	-
	65+	Ženski/ *Female*	29	-	-	-	-	3	13	3	1	9	-
FOJNICA	Ukupno/ *Total*	Ukupno/ *Total*	3.029	40	301	426	149	780	217	444	313	305	54
	Ukupno/ *Total*	Muški/ *Male*	1.841	25	152	213	74	398	166	344	278	144	47
	Ukupno/ *Total*	Ženski/ *Female*	1.188	15	149	213	75	382	51	100	35	161	7
	15-24	Ukupno/ *Total*	265	1	13	25	9	70	26	44	31	38	8
	15-24	Muški/ *Male*	161	1	8	13	6	32	14	33	24	24	6
	15-24	Ženski/ *Female*	104	-	5	12	3	38	12	11	7	14	2
	25-34	Ukupno/ *Total*	761	4	104	122	43	181	36	102	95	55	19
	25-34	Muški/ *Male*	486	2	45	75	22	92	27	84	90	31	18
	25-34	Ženski/ *Female*	275	2	59	47	21	89	9	18	5	24	1
	35-44	Ukupno/ *Total*	814	13	62	107	37	251	48	125	78	76	17
	35-44	Muški/ *Male*	476	7	30	41	19	131	36	95	67	35	15
	35-44	Ženski/ *Female*	338	6	32	66	18	120	12	30	11	41	2
	45-54	Ukupno/ *Total*	864	18	75	133	47	207	63	128	81	104	8
	45-54	Muški/ *Male*	516	12	38	66	23	106	54	96	72	43	6
	45-54	Ženski/ *Female*	348	6	37	67	24	101	9	32	9	61	2

nastavak/*continued*

Teritorija	Starosna grupa	Spol	Ukupno	Rukovodioci/ menadžeri	Stručnjaci	Tehničari i stručni saradnici	Uredski službenici i srodna zanimanja	Uslužna zanimanja i prodavači	Poljoprivrednici, šumari i ribari	Zanimanja za neindustrijski način rada	Rukovaoci i montažeri mašinama i postrojenjima	Jednostavna zanimanja	Vojna zanimanja
Area	Age group	Sex	Total	Executives/ Managers	Experts	Techniciand and support staff	Office clerks and related workers	Service occupations and sellers	Farmers, foresters and fishermen	Interest for non-industrial method of work	Operators and installers to machinery	Elementary occupations	Military occupation
FOJNICA	55-64	Ukupno/ *Total*	282	4	44	38	11	63	27	41	25	28	1
	55-64	Muški/ *Male*	174	3	28	17	4	34	22	32	23	10	1
	55-64	Ženski/ *Female*	108	1	16	21	7	29	5	9	2	18	-
	65+	Ukupno/ *Total*	43	-	3	1	2	8	17	4	3	4	1
	65+	Muški/ *Male*	28	-	3	1	-	3	13	4	2	1	1
	65+	Ženski/ *Female*	15	-	-	-	2	5	4	-	1	3	-
GORNJI VAKUF-USKOPLJE	Ukupno/ *Total*	Ukupno/ *Total*	6.488	127	544	512	409	1.097	937	1.392	602	809	59
	Ukupno/ *Total*	Muški/ *Male*	4.216	99	288	297	191	540	616	1.162	496	474	53
	Ukupno/ *Total*	Ženski/ *Female*	2.272	28	256	215	218	557	321	230	106	335	6
	15-24	Ukupno/ *Total*	787	4	24	47	81	170	133	151	56	109	12
	15-24	Muški/ *Male*	452	3	11	25	28	78	75	122	35	64	11
	15-24	Ženski/ *Female*	335	1	13	22	53	92	58	29	21	45	1
	25-34	Ukupno/ *Total*	1.610	26	191	137	114	284	150	354	154	180	20
	25-34	Muški/ *Male*	1.057	19	96	78	53	129	106	308	128	122	18
	25-34	Ženski/ *Female*	553	7	95	59	61	155	44	46	26	58	2
	35-44	Ukupno/ *Total*	1.684	35	127	139	71	294	247	369	160	225	17
	35-44	Muški/ *Male*	1.107	26	66	83	34	152	161	304	140	126	15
	35-44	Ženski/ *Female*	577	9	61	56	37	142	86	65	20	99	2
	45-54	Ukupno/ *Total*	1.534	38	129	131	90	229	227	349	152	182	7
	45-54	Muški/ *Male*	1.041	32	72	70	46	124	159	295	128	108	7
	45-54	Ženski/ *Female*	493	6	57	61	44	105	68	54	24	74	-
	55-64	Ukupno/ *Total*	712	18	61	50	45	87	132	148	69	100	2
	55-64	Muški/ *Male*	475	15	38	37	24	48	83	121	60	47	2
	55-64	Ženski/ *Female*	237	3	23	13	21	39	49	27	9	53	-
	65+	Ukupno/ *Total*	161	6	12	8	8	33	48	21	11	13	1
	65+	Muški/ *Male*	84	4	5	4	6	9	32	12	5	7	-
	65+	Ženski/ *Female*	77	2	7	4	2	24	16	9	6	6	1

nastavak/*continued*

Teritorija	Starosna grupa	Spol	Ukupno	Rukovodioci/ menadžeri	Stručnjaci	Tehničari i stručni saradnici	Uredski službenici i srodna zanimanja	Uslužna zanimanja i prodavači	Poljoprivrednici, šumari i ribari	Zanimanja za neindustrijski način rada	Rukovaoci i montažeri mašinama i postrojenjima	Jednostavna zanimanja	Vojna zanimanja
Area	Age group	Sex	Total	Executives/ Managers	Experts	Techniciand and support staff	Office clerks and related workers	Service occupations and sellers	Farmers, foresters and fishermen	Interest for non-industrial method of work	Operators and installers to machinery	Elementary occupations	Military occupation
	Ukupno/ *Total*	Ukupno/ *Total*	7.212	118	765	976	322	1.306	334	1.761	768	812	50
	Ukupno/ *Total*	Muški/ *Male*	4.913	90	381	612	164	608	249	1.577	673	516	43
	Ukupno/ *Total*	Ženski/ *Female*	2.299	28	384	364	158	698	85	184	95	296	7
	15-24	Ukupno/ *Total*	706	8	36	87	23	195	19	176	46	108	8
	15-24	Muški/ *Male*	432	3	18	61	8	82	12	133	34	74	7
	15-24	Ženski/ *Female*	274	5	18	26	15	113	7	43	12	34	1
	25-34	Ukupno/ *Total*	1.971	29	298	288	104	375	61	453	196	159	8
	25-34	Muški/ *Male*	1.307	21	138	177	50	165	47	412	171	120	6
	25-34	Ženski/ *Female*	664	8	160	111	54	210	14	41	25	39	2
	35-44	Ukupno/ *Total*	2.023	32	214	291	83	374	83	461	241	221	23
JAJCE	35-44	Muški/ *Male*	1.387	28	103	180	51	172	55	418	218	141	21
	35-44	Ženski/ *Female*	636	4	111	111	32	202	28	43	23	80	2
	45-54	Ukupno/ *Total*	1.642	30	141	223	89	244	84	439	172	212	8
	45-54	Muški/ *Male*	1.162	26	75	145	45	122	67	401	151	122	8
	45-54	Ženski/ *Female*	480	4	66	78	44	122	17	38	21	90	-
	55-64	Ukupno/ *Total*	771	17	72	76	19	102	59	217	104	103	2
	55-64	Muški/ *Male*	578	11	45	48	8	62	49	204	92	58	1
	55-64	Ženski/ *Female*	193	6	27	28	11	40	10	13	12	45	1
	65+	Ukupno/ *Total*	99	2	4	11	4	16	28	15	9	9	1
	65+	Muški/ *Male*	47	1	2	1	2	5	19	9	7	1	-
	65+	Ženski/ *Female*	52	1	2	10	2	11	9	6	2	8	1
	Ukupno/ *Total*	Ukupno/ *Total*	5.936	190	528	694	504	1.234	261	1.097	733	499	196
	Ukupno/ *Total*	Muški/ *Male*	3.909	137	212	396	207	661	187	928	678	328	175
	Ukupno/ *Total*	Ženski/ *Female*	2.027	53	316	298	297	573	74	169	55	171	21
	15-24	Ukupno/ *Total*	612	6	18	61	98	139	13	115	49	62	51
KISELJAK	15-24	Muški/ *Male*	402	5	8	33	36	74	7	105	45	48	41
	15-24	Ženski/ *Female*	210	1	10	28	62	65	6	10	4	14	10
	25-34	Ukupno/ *Total*	1.764	52	226	243	165	349	37	282	242	118	50
	25-34	Muški/ *Male*	1.138	39	78	146	60	175	23	258	228	88	43
	25-34	Ženski/ *Female*	626	13	148	97	105	174	14	24	14	30	7

nastavak/*continued*

Teritorija	Starosna grupa	Spol	Ukupno	Rukovodioci/ menadžeri	Stručnjaci	Tehničari i stručni saradnici	Uredski službenici i srodna zanimanja	Uslužna zanimanja i prodavači	Poljoprivrednici, šumari i ribari	Zanimanja za neindustrijski način rada	Rukovaoci i montažeri mašinama i postrojenjima	Jednostavna zanimanja	Vojna zanimanja
Area	Age group	Sex	Total	Executives/ Managers	Experts	Techniciand and support staff	Office clerks and related workers	Service occupations and sellers	Farmers, foresters and fishermen	Interest for non-industrial method of work	Operators and installers to machinery	Elementary occupations	Military occupation
KISELJAK	35-44	Ukupno/ *Total*	1.503	51	102	150	87	400	62	254	202	128	67
	35-44	Muški/ *Male*	1.023	32	38	91	43	222	42	214	188	89	64
	35-44	Ženski/ *Female*	480	19	64	59	44	178	20	40	14	39	3
	45-54	Ukupno/ *Total*	1.351	43	93	166	102	257	85	293	166	119	27
	45-54	Muški/ *Male*	864	28	37	83	43	135	63	228	150	71	26
	45-54	Ženski/ *Female*	487	15	56	83	59	122	22	65	16	48	1
	55-64	Ukupno/ *Total*	650	37	84	72	50	83	46	139	69	69	1
	55-64	Muški/ *Male*	442	32	46	42	24	52	38	113	64	30	1
	55-64	Ženski/ *Female*	208	5	38	30	26	31	8	26	5	39	-
	65+	Ukupno/ *Total*	56	1	5	2	2	6	18	14	5	3	-
	65+	Muški/ *Male*	40	1	5	1	1	3	14	10	3	2	-
	65+	Ženski/ *Female*	16	-	-	1	1	3	4	4	2	1	-
KREŠEVO	Ukupno/ *Total*	Ukupno/ *Total*	1.605	88	133	182	161	297	94	252	183	186	29
	Ukupno/ *Total*	Muški/ *Male*	1.046	65	55	97	68	155	61	216	172	133	24
	Ukupno/ *Total*	Ženski/ *Female*	559	23	78	85	93	142	33	36	11	53	5
	15-24	Ukupno/ *Total*	178	3	6	20	34	31	11	26	16	20	11
	15-24	Muški/ *Male*	104	3	1	11	9	8	8	23	14	18	9
	15-24	Ženski/ *Female*	74	-	5	9	25	23	3	3	2	2	2
	25-34	Ukupno/ *Total*	429	18	51	47	53	62	14	70	61	46	7
	25-34	Muški/ *Male*	285	11	14	24	29	27	7	63	60	44	6
	25-34	Ženski/ *Female*	144	7	37	23	24	35	7	7	1	2	1
	35-44	Ukupno/ *Total*	355	23	15	44	28	86	15	53	41	45	5
	35-44	Muški/ *Male*	243	19	6	24	11	57	11	43	39	29	4
	35-44	Ženski/ *Female*	112	4	9	20	17	29	4	10	2	16	1
	45-54	Ukupno/ *Total*	434	32	40	45	30	85	28	67	43	58	6
	45-54	Muški/ *Male*	272	22	20	27	13	41	18	54	39	33	5
	45-54	Ženski/ *Female*	162	10	20	18	17	44	10	13	4	25	1

nastavak/*continued*

Teritorija	Starosna grupa	Spol	Ukupno	Rukovodioci/ menadžeri	Stručnjaci	Tehničari i stručni saradnici	Uredski službenici i srodna zanimanja	Uslužna zanimanja i prodavači	Poljoprivrednici, šumari i ribari	Zanimanja za neindustrijski način rada	Rukovaoci i montažeri mašinama i postrojenjima	Jednostavna zanimanja	Vojna zanimanja
Area	Age group	Sex	Total	Executives/ Managers	Experts	Techniciand and support staff	Office clerks and related workers	Service occupations and sellers	Farmers, foresters and fishermen	Interest for non-industrial method of work	Operators and installers to machinery	Elementary occupations	Military occupation
KREŠEVO	55-64	Ukupno/ *Total*	185	10	20	23	14	29	20	34	20	15	-
	55-64	Muški/ *Male*	123	9	13	10	5	18	11	31	18	8	-
	55-64	Ženski/ *Female*	62	1	7	13	9	11	9	3	2	7	-
	65+	Ukupno/ *Total*	24	2	1	3	2	4	6	2	2	2	-
	65+	Muški/ *Male*	19	1	1	1	1	4	6	2	2	1	-
	65+	Ženski/ *Female*	5	1	-	2	1	-	-	-	-	1	-
NOVI TRAVNIK	Ukupno/ *Total*	Ukupno/ *Total*	6.550	142	665	868	503	1.298	257	1.670	519	507	121
	Ukupno/ *Total*	Muški/ *Male*	4.008	102	309	462	208	624	184	1.279	419	308	113
	Ukupno/ *Total*	Ženski/ *Female*	2.542	40	356	406	295	674	73	391	100	199	8
	15-24	Ukupno/ *Total*	849	9	30	85	68	212	32	270	46	80	17
	15-24	Muški/ *Male*	470	5	13	43	25	104	19	170	31	44	16
	15-24	Ženski/ *Female*	379	4	17	42	43	108	13	100	15	36	1
	25-34	Ukupno/ *Total*	1.882	28	227	263	152	375	45	458	186	100	48
	25-34	Muški/ *Male*	1.190	17	99	153	64	190	35	356	156	74	46
	25-34	Ženski/ *Female*	692	11	128	110	88	185	10	102	30	26	2
	35-44	Ukupno/ *Total*	1.637	37	142	194	112	354	79	404	145	131	39
	35-44	Muški/ *Male*	1.018	24	49	114	48	171	60	317	113	87	35
	35-44	Ženski/ *Female*	619	13	93	80	64	183	19	87	32	44	4
	45-54	Ukupno/ *Total*	1.582	50	163	239	121	275	61	427	102	129	15
	45-54	Muški/ *Male*	980	39	88	115	52	119	42	352	86	73	14
	45-54	Ženski/ *Female*	602	11	75	124	69	156	19	75	16	56	1
	55-64	Ukupno/ *Total*	514	16	95	79	43	65	33	91	34	57	1
	55-64	Muški/ *Male*	307	15	55	34	17	33	24	72	30	26	1
	55-64	Ženski/ *Female*	207	1	40	45	26	32	9	19	4	31	-
	65+	Ukupno/ *Total*	86	2	8	8	7	17	7	20	6	10	1
	65+	Muški/ *Male*	43	2	5	3	2	7	4	12	3	4	1
	65+	Ženski/ *Female*	43	-	3	5	5	10	3	8	3	6	-

nastavak/*continued*

Teritorija	Starosna grupa	Spol	Ukupno	Rukovodioci/ menadžeri	Stručnjaci	Tehničari i stručni saradnici	Uredski službenici i srodna zanimanja	Uslužna zanimanja i prodavači	Poljoprivrednici, šumari i ribari	Zanimanja za neindustrijski način rada	Rukovaoci i montažeri mašinama i postrojenjima	Jednostavna zanimanja	Vojna zanimanja
Area	Age group	Sex	Total	Executives/ Managers	Experts	Techniciand and support staff	Office clerks and related workers	Service occupations and sellers	Farmers, foresters and fishermen	Interest for non-industrial method of work	Operators and installers to machinery	Elementary occupations	Military occupation
	Ukupno/ *Total*	Ukupno/ *Total*	15.184	322	1.547	1.958	944	2.554	722	3.652	1.806	1.528	151
	Ukupno/ *Total*	Muški/ *Male*	9.116	241	758	997	393	1.409	579	2.420	1.261	919	139
	Ukupno/ *Total*	Ženski/ *Female*	6.068	81	789	961	551	1.145	143	1.232	545	609	12
	15-24	Ukupno/ *Total*	1.542	10	54	126	108	266	56	474	281	143	24
	15-24	Muški/ *Male*	900	9	25	63	39	148	42	289	165	97	23
	15-24	Ženski/ *Female*	642	1	29	63	69	118	14	185	116	46	1
	25-34	Ukupno/ *Total*	4.299	62	511	527	264	805	147	1.044	529	375	35
	25-34	Muški/ *Male*	2.531	46	215	274	122	409	121	681	371	262	30
	25-34	Ženski/ *Female*	1.768	16	296	253	142	396	26	363	158	113	5
	35-44	Ukupno/ *Total*	4.319	86	384	558	213	773	194	1.064	505	468	74
TRAVNIK	35-44	Muški/ *Male*	2.633	63	189	281	85	454	157	692	364	279	69
	35-44	Ženski/ *Female*	1.686	23	195	277	128	319	37	372	141	189	5
	45-54	Ukupno/ *Total*	3.509	90	346	546	266	532	178	807	351	376	17
	45-54	Muški/ *Male*	2.076	64	175	276	106	290	138	557	243	211	16
	45-54	Ženski/ *Female*	1.433	26	171	270	160	242	40	250	108	165	1
	55-64	Ukupno/ *Total*	1.377	70	229	185	90	159	113	242	132	156	1
	55-64	Muški/ *Male*	892	56	139	96	40	99	94	189	113	65	1
	55-64	Ženski/ *Female*	485	14	90	89	50	60	19	53	19	91	-
	65+	Ukupno/ *Total*	138	4	23	16	3	19	34	21	8	10	-
	65+	Muški/ *Male*	84	3	15	7	1	9	27	12	5	5	-
	65+	Ženski/ *Female*	54	1	8	9	2	10	7	9	3	5	-
	Ukupno/ *Total*	Ukupno/ *Total*	7.394	223	720	1.073	552	1.892	218	1.397	674	490	155
	Ukupno/ *Total*	Muški/ *Male*	4.483	146	319	550	257	874	160	1.155	603	279	140
	Ukupno/ *Total*	Ženski/ *Female*	2.911	77	401	523	295	1.018	58	242	71	211	15
VITEZ	15-24	Ukupno/ *Total*	774	8	28	121	62	282	13	128	52	40	40
	15-24	Muški/ *Male*	466	3	9	70	24	136	10	100	48	30	36
	15-24	Ženski/ *Female*	308	5	19	51	38	146	3	28	4	10	4

nastavak/*continued*

Teritorija	Starosna grupa	Spol	Ukupno	Rukovodioci/ menadžeri	Stručnjaci	Tehničari i stručni saradnici	Uredski službenici i srodna zanimanja	Uslužna zanimanja i prodavači	Poljoprivrednici, šumari i ribari	Zanimanja za neindustrijski način rada	Rukovaoci i montažeri mašinama i postrojenjima	Jednostavna zanimanja	Vojna zanimanja
Area	Age group	Sex	Total	Executives/ Managers	Experts	Techniciand and support staff	Office clerks and related workers	Service occupations and sellers	Farmers, foresters and fishermen	Interest for non-industrial method of work	Operators and installers to machinery	Elementary occupations	Military occupation
	25-34	Ukupno/ *Total*	2.213	54	280	333	174	602	27	379	217	103	44
	25-34	Muški/ *Male*	1.342	30	110	186	93	280	19	319	193	71	41
	25-34	Ženski/ *Female*	871	24	170	147	81	322	8	60	24	32	3
	35-44	Ukupno/ *Total*	1.900	68	190	234	116	471	54	374	200	139	54
	35-44	Muški/ *Male*	1.182	46	89	128	60	222	39	303	180	66	49
	35-44	Ženski/ *Female*	718	22	101	106	56	249	15	71	20	73	5
	45-54	Ukupno/ *Total*	1.903	67	154	300	151	436	80	395	154	151	15
VITEZ	45-54	Muški/ *Male*	1.123	50	70	122	61	200	59	326	139	82	14
	45-54	Ženski/ *Female*	780	17	84	178	90	236	21	69	15	69	1
	55-64	Ukupno/ *Total*	553	23	65	81	48	88	35	111	48	53	1
	55-64	Muški/ *Male*	347	16	40	43	19	34	25	102	41	27	-
	55-64	Ženski/ *Female*	206	7	25	38	29	54	10	9	7	26	1
	65+	Ukupno/ *Total*	51	3	3	4	1	13	9	10	3	4	1
	65+	Muški/ *Male*	23	1	1	1	-	2	8	5	2	3	-
	65+	Ženski/ *Female*	28	2	2	3	1	11	1	5	1	1	1
	Ukupno/ *Total*	Ukupno/ *Total*	63.179	2.191	11.788	9.310	4.895	14.246	2.135	8.289	4.645	5.010	670
	Ukupno/ *Total*	Muški/ *Male*	36.747	1.509	5.278	4.826	2.047	6.967	1.454	7.268	4.002	2.786	610
	Ukupno/ *Total*	Ženski/ *Female*	26.432	682	6.510	4.484	2.848	7.279	681	1.021	643	2.224	60
	15-24	Ukupno/ *Total*	4.191	51	259	593	308	1.507	161	537	258	412	105
	15-24	Muški/ *Male*	2.423	33	85	321	141	738	94	435	201	279	96
HERCEGOVAČKO-NERETVANSKI KANTON *HERZEGOVINA-NERETVA CANTON*	15-24	Ženski/ *Female*	1.768	18	174	272	167	769	67	102	57	133	9
	25-34	Ukupno/ *Total*	16.250	418	3.823	2.382	1.233	3.962	283	1.958	1.097	896	198
	25-34	Muški/ *Male*	9.475	271	1.565	1.339	552	1.952	206	1.777	977	653	183
	25-34	Ženski/ *Female*	6.775	147	2.258	1.043	681	2.010	77	181	120	243	15
	35-44	Ukupno/ *Total*	16.282	551	3.063	2.332	1.137	3.884	487	2.113	1.283	1.186	246
	35-44	Muški/ *Male*	9.319	369	1.211	1.186	469	1.929	304	1.834	1.111	679	227
	35-44	Ženski/ *Female*	6.963	182	1.852	1.146	668	1.955	183	279	172	507	19

nastavak/*continued*

Teritorija	Starosna grupa	Spol	Ukupno	Rukovodioci/ menadžeri	Stručnjaci	Tehničari i stručni saradnici	Uredski službenici i srodna zanimanja	Uslužna zanimanja i prodavači	Poljoprivrednici, šumari i ribari	Zanimanja za neindustrijski način rada	Rukovaoci i montažeri mašinama i postrojenjima	Jednostavna zanimanja	Vojna zanimanja
Area	Age group	Sex	Total	Executives/ Managers	Experts	Techniciand and support staff	Office clerks and related workers	Service occupations and sellers	Farmers, foresters and fishermen	Interest for non-industrial method of work	Operators and installers to machinery	Elementary occupations	Military occupation
HERCEGOVAČKO-NERETVANSKI KANTON *HERZEGOVINA-NERETVA CANTON*	45-54	Ukupno/ *Total*	17.065	724	2.690	2.737	1.523	3.497	596	2.395	1.238	1.565	100
	45-54	Muški/ *Male*	9.878	502	1.325	1.362	598	1.678	420	2.099	1.055	750	89
	45-54	Ženski/ *Female*	7.187	222	1.365	1.375	925	1.819	176	296	183	815	11
	55-64	Ukupno/ *Total*	8.533	412	1.788	1.192	669	1.246	440	1.175	711	884	16
	55-64	Muški/ *Male*	5.156	308	980	587	270	616	319	1.047	621	397	11
	55-64	Ženski/ *Female*	3.377	104	808	605	399	630	121	128	90	487	5
	65+	Ukupno/ *Total*	858	35	165	74	25	150	168	111	58	67	5
	65+	Muški/ *Male*	496	26	112	31	17	54	111	76	37	28	4
	65+	Ženski/ *Female*	362	9	53	43	8	96	57	35	21	39	1
ČAPLJINA	Ukupno/ *Total*	Ukupno/ *Total*	7.122	192	1.124	923	476	1.734	569	1.046	533	429	96
	Ukupno/ *Total*	Muški/ *Male*	4.287	138	508	513	257	841	365	921	431	231	82
	Ukupno/ *Total*	Ženski/ *Female*	2.835	54	616	410	219	893	204	125	102	198	14
	15-24	Ukupno/ *Total*	547	5	30	59	40	242	37	70	26	24	14
	15-24	Muški/ *Male*	307	5	8	26	18	127	24	49	21	18	11
	15-24	Ženski/ *Female*	240	-	22	33	22	115	13	21	5	6	3
	25-34	Ukupno/ *Total*	1.731	33	347	237	106	467	73	249	100	82	37
	25-34	Muški/ *Male*	1.065	26	158	137	53	231	47	229	92	58	34
	25-34	Ženski/ *Female*	666	7	189	100	53	236	26	20	8	24	3
	35-44	Ukupno/ *Total*	1.813	41	278	227	98	473	124	283	165	97	27
	35-44	Muški/ *Male*	1.050	28	103	120	59	210	71	255	138	42	24
	35-44	Ženski/ *Female*	763	13	175	107	39	263	53	28	27	55	3
	45-54	Ukupno/ *Total*	1.915	75	271	292	159	386	170	275	145	129	13
	45-54	Muški/ *Male*	1.144	53	130	166	93	185	103	237	104	63	10
	45-54	Ženski/ *Female*	771	22	141	126	66	201	67	38	41	66	3
	55-64	Ukupno/ *Total*	974	34	174	102	67	144	122	152	87	87	5
	55-64	Muški/ *Male*	642	24	98	61	32	78	91	137	70	48	3
	55-64	Ženski/ *Female*	332	10	76	41	35	66	31	15	17	39	2

nastavak/*continued*

Teritorija	Starosna grupa	Spol	Ukupno	Rukovodioci/ menadžeri	Stručnjaci	Tehničari i stručni saradnici	Uredski službenici i srodna zanimanja	Uslužna zanimanja i prodavači	Poljoprivrednici, šumari i ribari	Zanimanja za neindustrijski način rada	Rukovaoci i montažeri mašinama i postrojenjima	Jednostavna zanimanja	Vojna zanimanja
Area	Age group	Sex	Total	Executives/ Managers	Experts	Techniciand and support staff	Office clerks and related workers	Service occupations and sellers	Farmers, foresters and fishermen	Interest for non-industrial method of work	Operators and installers to machinery	Elementary occupations	Military occupation
ČAPLJINA	65+	Ukupno/ *Total*	142	4	24	6	6	22	43	17	10	10	-
	65+	Muški/ *Male*	79	2	11	3	2	10	29	14	6	2	-
	65+	Ženski/ *Female*	63	2	13	3	4	12	14	3	4	8	-
ČITLUK	Ukupno/ *Total*	Ukupno/ *Total*	4.587	274	759	608	448	1.296	67	426	431	254	24
	Ukupno/ *Total*	Muški/ *Male*	2.635	185	313	321	233	625	50	378	387	123	20
	Ukupno/ *Total*	Ženski/ *Female*	1.952	89	446	287	215	671	17	48	44	131	4
	15-24	Ukupno/ *Total*	345	11	17	38	34	152	2	43	33	11	4
	15-24	Muški/ *Male*	218	8	6	24	24	73	2	38	30	10	3
	15-24	Ženski/ *Female*	127	3	11	14	10	79	-	5	3	1	1
	25-34	Ukupno/ *Total*	1.148	41	263	147	135	332	6	98	88	37	1
	25-34	Muški/ *Male*	646	26	104	78	74	157	5	91	82	29	-
	25-34	Ženski/ *Female*	502	15	159	69	61	175	1	7	6	8	1
	35-44	Ukupno/ *Total*	1.187	66	196	154	88	382	19	108	109	55	10
	35-44	Muški/ *Male*	651	43	60	79	47	178	14	97	96	27	10
	35-44	Ženski/ *Female*	536	23	136	75	41	204	5	11	13	28	-
	45-54	Ukupno/ *Total*	1.370	117	178	202	146	337	20	122	138	101	9
	45-54	Muški/ *Male*	764	75	78	106	64	162	13	103	121	35	7
	45-54	Ženski/ *Female*	606	42	100	96	82	175	7	19	17	66	2
	55-64	Ukupno/ *Total*	511	34	97	63	45	90	19	54	59	50	-
	55-64	Muški/ *Male*	339	31	57	33	24	54	15	48	55	22	-
	55-64	Ženski/ *Female*	172	3	40	30	21	36	4	6	4	28	-
	65+	Ukupno/ *Total*	26	5	8	4	-	3	1	1	4	-	-
	65+	Muški/ *Male*	17	2	8	1	-	1	1	1	3	-	-
	65+	Ženski/ *Female*	9	3	-	3	-	2	-	-	1	-	-
GRAD MOSTAR	Ukupno/ *Total*	Ukupno/ *Total*	31.551	1.216	7.189	5.351	2.767	6.962	348	3.295	1.919	2.241	263
	Ukupno/ *Total*	Muški/ *Male*	17.163	812	3.085	2.622	1.010	3.314	238	2.878	1.783	1.175	246
	Ukupno/ *Total*	Ženski/ *Female*	14.388	404	4.104	2.729	1.757	3.648	110	417	136	1.066	17

nastavak/*continued*

Teritorija	Starosna grupa	Spol	Ukupno	Rukovodioci/ menadžeri	Stručnjaci	Tehničari i stručni saradnici	Uredski službenici i srodna zanimanja	Uslužna zanimanja i prodavači	Poljoprivrednici, šumari i ribari	Zanimanja za neindustrijski način rada	Rukovaoci i montažeri mašinama i postrojenjima	Jednostavna zanimanja	Vojna zanimanja
Area	Age group	Sex	Total	Executives/ Managers	Experts	Techniciand and support staff	Office clerks and related workers	Service occupations and sellers	Farmers, foresters and fishermen	Interest for non-industrial method of work	Operators and installers to machinery	Elementary occupations	Military occupation
GRAD MOSTAR	15-24	Ukupno/ *Total*	1.721	23	128	359	138	598	11	148	95	185	36
	15-24	Muški/ *Male*	978	14	35	200	59	291	6	126	87	127	33
	15-24	Ženski/ *Female*	743	9	93	159	79	307	5	22	8	58	3
	25-34	Ukupno/ *Total*	8.570	251	2.338	1.406	711	2.071	47	788	499	392	67
	25-34	Muški/ *Male*	4.727	153	948	781	290	973	34	721	466	297	64
	25-34	Ženski/ *Female*	3.843	98	1.390	625	421	1.098	13	67	33	95	3
	35-44	Ukupno/ *Total*	8.175	317	1.871	1.343	689	1.900	81	849	520	493	112
	35-44	Muški/ *Male*	4.411	207	723	650	249	930	55	729	493	270	105
	35-44	Ženski/ *Female*	3.764	110	1.148	693	440	970	26	120	27	223	7
	45-54	Ukupno/ *Total*	8.344	364	1.638	1.501	835	1.733	107	934	485	702	45
	45-54	Muški/ *Male*	4.449	251	755	675	273	821	70	804	444	315	41
	45-54	Ženski/ *Female*	3.895	113	883	826	562	912	37	130	41	387	4
	55-64	Ukupno/ *Total*	4.446	243	1.115	697	386	623	86	543	304	447	2
	55-64	Muški/ *Male*	2.413	171	554	293	132	285	61	474	283	158	2
	55-64	Ženski/ *Female*	2.033	72	561	404	254	338	25	69	21	289	-
	65+	Ukupno/ *Total*	295	18	99	45	8	37	16	33	16	22	1
	65+	Muški/ *Male*	185	16	70	23	7	14	12	24	10	8	1
	65+	Ženski/ *Female*	110	2	29	22	1	23	4	9	6	14	-
JABLANICA	Ukupno/ *Total*	Ukupno/ *Total*	2.651	71	318	338	159	599	58	543	260	247	58
	Ukupno/ *Total*	Muški/ *Male*	1.830	49	170	219	71	302	39	507	243	179	51
	Ukupno/ *Total*	Ženski/ *Female*	821	22	148	119	88	297	19	36	17	68	7
	15-24	Ukupno/ *Total*	143	1	4	13	8	58	11	18	11	9	10
	15-24	Muški/ *Male*	90	-	2	10	1	31	7	17	8	5	9
	15-24	Ženski/ *Female*	53	1	2	3	7	27	4	1	3	4	1
	25-34	Ukupno/ *Total*	668	16	112	61	33	176	8	124	61	53	24
	25-34	Muški/ *Male*	449	12	44	38	9	96	7	120	58	44	21
	25-34	Ženski/ *Female*	219	4	68	23	24	80	1	4	3	9	3

nastavak/*continued*

Teritorija	Starosna grupa	Spol	Ukupno	Rukovodioci/ menadžeri	Stručnjaci	Tehničari i stručni saradnici	Uredski službenici i srodna zanimanja	Uslužna zanimanja i prodavači	Poljoprivrednici, šumari i ribari	Zanimanja za neindustrijski način rada	Rukovaoci i montažeri mašinama i postrojenjima	Jednostavna zanimanja	Vojna zanimanja
Area	Age group	Sex	Total	Executives/ Managers	Experts	Techniciand and support staff	Office clerks and related workers	Service occupations and sellers	Farmers, foresters and fishermen	Interest for non-industrial method of work	Operators and installers to machinery	Elementary occupations	Military occupation
	35-44	Ukupno/ *Total*	620	19	85	69	31	153	13	126	54	52	18
	35-44	Muški/ *Male*	427	14	43	47	22	75	7	118	51	35	15
	35-44	Ženski/ *Female*	193	5	42	22	9	78	6	8	3	17	3
	45-54	Ukupno/ *Total*	806	24	68	122	57	152	21	185	87	86	4
	45-54	Muški/ *Male*	562	14	43	80	24	70	14	171	82	60	4
	45-54	Ženski/ *Female*	244	10	25	42	33	82	7	14	5	26	-
JABLANICA	55-64	Ukupno/ *Total*	398	11	48	71	28	58	5	82	47	46	2
	55-64	Muški/ *Male*	294	9	38	43	14	30	4	75	44	35	2
	55-64	Ženski/ *Female*	104	2	10	28	14	28	1	7	3	11	-
	65+	Ukupno/ *Total*	16	-	1	2	2	2	-	8	-	1	-
	65+	Muški/ *Male*	8	-	-	1	1	-	-	6	-	-	-
	65+	Ženski/ *Female*	8	-	1	1	1	2	-	2	-	1	-
	Ukupno/ *Total*	Ukupno/ *Total*	6.745	212	908	972	437	1.083	345	1.058	799	809	122
	Ukupno/ *Total*	Muški/ *Male*	4.284	155	421	545	202	582	239	961	571	492	116
	Ukupno/ *Total*	Ženski/ *Female*	2.461	57	487	427	235	501	106	97	228	317	6
	15-24	Ukupno/ *Total*	474	6	20	38	30	129	11	79	60	83	18
	15-24	Muški/ *Male*	283	3	9	23	16	52	5	67	33	57	18
	15-24	Ženski/ *Female*	191	3	11	15	14	77	6	12	27	26	-
	25-34	Ukupno/ *Total*	1.630	31	263	261	98	325	54	223	195	149	31
KONJIC	25-34	Muški/ *Male*	1.026	22	98	152	46	179	41	206	148	103	31
	25-34	Ženski/ *Female*	604	9	165	109	52	146	13	17	47	46	-
	35-44	Ukupno/ *Total*	1.865	54	255	250	105	318	82	273	246	231	51
	35-44	Muški/ *Male*	1.167	41	101	134	48	178	54	243	177	142	49
	35-44	Ženski/ *Female*	698	13	154	116	57	140	28	30	69	89	2
	45-54	Ukupno/ *Total*	1.782	75	206	291	134	217	87	346	183	227	16
	45-54	Muški/ *Male*	1.167	55	113	161	62	121	66	319	131	124	15
	45-54	Ženski/ *Female*	615	20	93	130	72	96	21	27	52	103	1

nastavak/*continued*

Teritorija	Starosna grupa	Spol	Ukupno	Rukovodioci/ menadžeri	Stručnjaci	Tehničari i stručni saradnici	Uredski službenici i srodna zanimanja	Uslužna zanimanja i prodavači	Poljoprivrednici, šumari i ribari	Zanimanja za neindustrijski način rada	Rukovaoci i montažeri mašinama i postrojenjima	Jednostavna zanimanja	Vojna zanimanja
Area	Age group	Sex	Total	Executives/ Managers	Experts	Techniciand and support staff	Office clerks and related workers	Service occupations and sellers	Farmers, foresters and fishermen	Interest for non-industrial method of work	Operators and installers to machinery	Elementary occupations	Military occupation
KONJIC	55-64	Ukupno/ *Total*	865	41	155	126	65	75	65	124	105	105	4
	55-64	Muški/ *Male*	560	31	92	73	26	41	45	116	75	59	2
	55-64	Ženski/ *Female*	305	10	63	53	39	34	20	8	30	46	2
	65+	Ukupno/ *Total*	129	5	9	6	5	19	46	13	10	14	2
	65+	Muški/ *Male*	81	3	8	2	4	11	28	10	7	7	1
	65+	Ženski/ *Female*	48	2	1	4	1	8	18	3	3	7	1
NEUM	Ukupno/ *Total*	Ukupno/ *Total*	1.572	54	211	146	169	629	25	149	75	111	3
	Ukupno/ *Total*	Muški/ *Male*	926	47	116	86	72	336	22	140	67	37	3
	Ukupno/ *Total*	Ženski/ *Female*	646	7	95	60	97	293	3	9	8	74	-
	15-24	Ukupno/ *Total*	105	-	7	7	13	57	-	12	4	4	1
	15-24	Muški/ *Male*	54	-	1	3	4	26	-	12	3	4	1
	15-24	Ženski/ *Female*	51	-	6	4	9	31	-	-	1	-	-
	25-34	Ukupno/ *Total*	316	8	57	27	47	122	3	30	15	6	1
	25-34	Muški/ *Male*	192	7	22	20	22	72	3	29	14	2	1
	25-34	Ženski/ *Female*	124	1	35	7	25	50	-	1	1	4	-
	35-44	Ukupno/ *Total*	329	12	46	28	16	155	3	32	19	17	1
	35-44	Muški/ *Male*	202	11	26	15	6	87	3	30	16	7	1
	35-44	Ženski/ *Female*	127	1	20	13	10	68	-	2	3	10	-
	45-54	Ukupno/ *Total*	554	19	56	56	73	216	5	51	22	56	-
	45-54	Muški/ *Male*	289	16	33	28	28	99	4	46	20	15	-
	45-54	Ženski/ *Female*	265	3	23	28	45	117	1	5	2	41	-
	55-64	Ukupno/ *Total*	249	14	39	27	20	73	12	22	15	27	-
	55-64	Muški/ *Male*	174	12	29	19	12	48	11	21	14	8	-
	55-64	Ženski/ *Female*	75	2	10	8	8	25	1	1	1	19	-
	65+	Ukupno/ *Total*	19	1	6	1	-	6	2	2	-	1	-
	65+	Muški/ *Male*	15	1	5	1	-	4	1	2	-	1	-
	65+	Ženski/ *Female*	4	-	1	-	-	2	1	-	-	-	-

nastavak/*continued*

Teritorija	Starosna grupa	Spol	Ukupno	Rukovodioci/ menadžeri	Stručnjaci	Tehničari i stručni saradnici	Uredski službenici i srodna zanimanja	Uslužna zanimanja i prodavači	Poljoprivrednici, šumari i ribari	Zanimanja za neindustrijski način rada	Rukovaoci i montažeri mašinama i postrojenjima	Jednostavna zanimanja	Vojna zanimanja
Area	Age group	Sex	Total	Executives/ Managers	Experts	Techniciand and support staff	Office clerks and related workers	Service occupations and sellers	Farmers, foresters and fishermen	Interest for non-industrial method of work	Operators and installers to machinery	Elementary occupations	Military occupation
	Ukupno/ *Total*	Ukupno/ *Total*	4.218	67	530	418	150	819	338	1.087	298	478	33
	Ukupno/ *Total*	Muški/ *Male*	2.623	46	288	210	69	378	216	862	237	289	28
	Ukupno/ *Total*	Ženski/ *Female*	1.595	21	242	208	81	441	122	225	61	189	5
	15-24	Ukupno/ *Total*	504	2	23	41	17	144	68	126	11	68	4
	15-24	Muški/ *Male*	280	-	13	18	7	62	35	92	9	40	4
	15-24	Ženski/ *Female*	224	2	10	23	10	82	33	34	2	28	-
	25-34	Ukupno/ *Total*	988	9	174	101	37	190	37	271	63	96	10
	25-34	Muški/ *Male*	614	4	81	52	20	91	28	222	49	59	8
	25-34	Ženski/ *Female*	374	5	93	49	17	99	9	49	14	37	2
	35-44	Ukupno/ *Total*	1.060	19	143	107	28	196	70	269	84	135	9
PROZOR	35-44	Muški/ *Male*	651	12	70	49	7	105	37	209	68	87	7
	35-44	Ženski/ *Female*	409	7	73	58	21	91	33	60	16	48	2
	45-54	Ukupno/ *Total*	1.016	22	114	115	41	175	78	273	83	108	7
	45-54	Muški/ *Male*	666	17	69	64	18	80	60	222	69	61	6
	45-54	Ženski/ *Female*	350	5	45	51	23	95	18	51	14	47	1
	55-64	Ukupno/ *Total*	502	13	66	46	25	77	58	117	43	56	1
	55-64	Muški/ *Male*	343	11	50	27	15	32	39	102	34	32	1
	55-64	Ženski/ *Female*	159	2	16	19	10	45	19	15	9	24	-
	65+	Ukupno/ *Total*	148	2	10	8	2	37	27	31	14	15	2
	65+	Muški/ *Male*	69	2	5	-	2	8	17	15	8	10	2
	65+	Ženski/ *Female*	79	-	5	8	-	29	10	16	6	5	-
	Ukupno/ *Total*	Ukupno/ *Total*	1.098	35	137	137	92	333	35	125	94	108	2
	Ukupno/ *Total*	Muški/ *Male*	658	27	81	73	39	160	24	115	82	55	2
	Ukupno/ *Total*	Ženski/ *Female*	440	8	56	64	53	173	11	10	12	53	-
RAVNO	15-24	Ukupno/ *Total*	74	-	4	6	9	32	1	11	6	5	-
	15-24	Muški/ *Male*	44	-	1	3	4	19	1	9	4	3	-
	15-24	Ženski/ *Female*	30	-	3	3	5	13	-	2	2	2	-

nastavak/*continued*

Teritorija	Starosna grupa	Spol	Ukupno	Rukovodioci/ menadžeri	Stručnjaci	Tehničari i stručni saradnici	Uredski službenici i srodna zanimanja	Uslužna zanimanja i prodavači	Poljoprivrednici, šumari i ribari	Zanimanja za neindustrijski način rada	Rukovaoci i montažeri mašinama i postrojenjima	Jednostavna zanimanja	Vojna zanimanja
Area	Age group	Sex	Total	Executives/ Managers	Experts	Techniciand and support staff	Office clerks and related workers	Service occupations and sellers	Farmers, foresters and fishermen	Interest for non-industrial method of work	Operators and installers to machinery	Elementary occupations	Military occupation
	25-34	Ukupno/ *Total*	229	10	37	37	23	62	6	21	21	12	-
	25-34	Muški/ *Male*	144	8	18	22	16	29	3	19	20	9	-
	25-34	Ženski/ *Female*	85	2	19	15	7	33	3	2	1	3	-
	35-44	Ukupno/ *Total*	283	8	43	28	27	93	8	26	18	30	2
	35-44	Muški/ *Male*	165	5	26	16	5	46	5	24	14	22	2
	35-44	Ženski/ *Female*	118	3	17	12	22	47	3	2	4	8	-
	45-54	Ukupno/ *Total*	328	11	32	47	20	99	7	45	28	39	-
RAVNO	45-54	Muški/ *Male*	183	9	21	19	7	42	6	42	26	11	-
	45-54	Ženski/ *Female*	145	2	11	28	13	57	1	3	2	28	-
	55-64	Ukupno/ *Total*	171	6	20	18	12	43	8	22	20	22	-
	55-64	Muški/ *Male*	116	5	15	13	6	22	7	21	17	10	-
	55-64	Ženski/ *Female*	55	1	5	5	6	21	1	1	3	12	-
	65+	Ukupno/ *Total*	13	-	1	1	1	4	5	-	1	-	-
	65+	Muški/ *Male*	6	-	-	-	1	2	2	-	1	-	-
	65+	Ženski/ *Female*	7	-	1	1	-	2	3	-	-	-	-
	Ukupno/ *Total*	Ukupno/ *Total*	3.635	70	612	417	197	791	350	560	236	333	69
	Ukupno/ *Total*	Muški/ *Male*	2.341	50	296	237	94	429	261	506	201	205	62
	Ukupno/ *Total*	Ženski/ *Female*	1.294	20	316	180	103	362	89	54	35	128	7
	15-24	Ukupno/ *Total*	278	3	26	32	19	95	20	30	12	23	18
	15-24	Muški/ *Male*	169	3	10	14	8	57	14	25	6	15	17
	15-24	Ženski/ *Female*	109	-	16	18	11	38	6	5	6	8	1
STOLAC	25-34	Ukupno/ *Total*	970	19	232	105	43	217	49	154	55	69	27
	25-34	Muški/ *Male*	612	13	92	59	22	124	38	140	48	52	24
	25-34	Ženski/ *Female*	358	6	140	46	21	93	11	14	7	17	3
	35-44	Ukupno/ *Total*	950	15	146	126	55	214	87	147	68	76	16
	35-44	Muški/ *Male*	595	8	59	76	26	120	58	129	58	47	14
	35-44	Ženski/ *Female*	355	7	87	50	29	94	29	18	10	29	2

nastavak/*continued*

Teritorija	Starosna grupa	Spol	Ukupno	Rukovodioci/ menadžeri	Stručnjaci	Tehničari i stručni saradnici	Uredski službenici i srodna zanimanja	Uslužna zanimanja i prodavači	Poljoprivrednici, šumari i ribari	Zanimanja za neindustrijski način rada	Rukovaoci i montažeri mašinama i postrojenjima	Jednostavna zanimanja	Vojna zanimanja
Area	Age group	Sex	Total	Executives/ Managers	Experts	Techniciand and support staff	Office clerks and related workers	Service occupations and sellers	Farmers, foresters and fishermen	Interest for non-industrial method of work	Operators and installers to machinery	Elementary occupations	Military occupation
STOLAC	45-54	Ukupno/ *Total*	950	17	127	111	58	182	101	164	67	117	6
	45-54	Muški/ *Male*	654	12	83	63	29	98	84	155	58	66	6
	45-54	Ženski/ *Female*	296	5	44	48	29	84	17	9	9	51	-
	55-64	Ukupno/ *Total*	417	16	74	42	21	63	65	59	31	44	2
	55-64	Muški/ *Male*	275	14	47	25	9	26	46	53	29	25	1
	55-64	Ženski/ *Female*	142	2	27	17	12	37	19	6	2	19	1
	65+	Ukupno/ *Total*	70	-	7	1	1	20	28	6	3	4	-
	65+	Muški/ *Male*	36	-	5	-	-	4	21	4	2	-	-
	65+	Ženski/ *Female*	34	-	2	1	1	16	7	2	1	4	-
ZAPADNOHERCEGOVAČKI KANTON *WEST HERZEGOVINA CANTON*	Ukupno/ *Total*	Ukupno/ *Total*	25.061	1.073	4.307	3.530	2.221	5.540	1.118	3.345	2.025	1.802	100
	Ukupno/ *Total*	Muški/ *Male*	15.147	818	1.996	1.856	1.062	2.688	795	2.934	1.830	1.076	92
	Ukupno/ *Total*	Ženski/ *Female*	9.914	255	2.311	1.674	1.159	2.852	323	411	195	726	8
	15-24	Ukupno/ *Total*	2.019	19	95	229	255	715	69	341	153	135	8
	15-24	Muški/ *Male*	1.224	13	46	134	149	314	49	278	137	96	8
	15-24	Ženski/ *Female*	795	6	49	95	106	401	20	63	16	39	-
	25-34	Ukupno/ *Total*	6.637	217	1.507	954	629	1.474	139	820	521	363	13
	25-34	Muški/ *Male*	3.915	154	633	520	293	705	102	746	491	260	11
	25-34	Ženski/ *Female*	2.722	63	874	434	336	769	37	74	30	103	2
	35-44	Ukupno/ *Total*	6.678	319	1.114	958	547	1.522	263	852	594	464	45
	35-44	Muški/ *Male*	3.966	232	465	526	268	694	171	758	528	281	43
	35-44	Ženski/ *Female*	2.712	87	649	432	279	828	92	94	66	183	2
	45-54	Ukupno/ *Total*	6.623	352	927	976	577	1.414	349	956	500	541	31
	45-54	Muški/ *Male*	4.007	274	457	464	252	743	256	807	440	286	28
	45-54	Ženski/ *Female*	2.616	78	470	512	325	671	93	149	60	255	3
	55-64	Ukupno/ *Total*	2.820	156	607	388	194	390	196	361	245	281	2
	55-64	Muški/ *Male*	1.852	136	344	204	95	220	147	331	226	148	1
	55-64	Ženski/ *Female*	968	20	263	184	99	170	49	30	19	133	1

nastavak/*continued*

Teritorija	Starosna grupa	Spol	Ukupno	Rukovodioci/ menadžeri	Stručnjaci	Tehničari i stručni saradnici	Uredski službenici i srodna zanimanja	Uslužna zanimanja i prodavači	Poljoprivrednici, šumari i ribari	Zanimanja za neindustrijski način rada	Rukovaoci i montažeri mašinama i postrojenjima	Jednostavna zanimanja	Vojna zanimanja
Area	Age group	Sex	Total	Executives/ Managers	Experts	Techniciand and support staff	Office clerks and related workers	Service occupations and sellers	Farmers, foresters and fishermen	Interest for non-industrial method of work	Operators and installers to machinery	Elementary occupations	Military occupation
ZAPADNOHERCEGOVAČKI KANTON *WEST HERZEGOVINA CANTON*	65+	Ukupno/ *Total*	284	10	57	25	19	25	102	15	12	18	1
	65+	Muški/ *Male*	183	9	51	8	5	12	70	14	8	5	1
	65+	Ženski/ *Female*	101	1	6	17	14	13	32	1	4	13	-
GRUDE	Ukupno/ *Total*	Ukupno/ *Total*	4.667	204	810	710	449	1.145	111	533	408	279	18
	Ukupno/ *Total*	Muški/ *Male*	2.814	151	359	357	245	626	73	481	368	141	13
	Ukupno/ *Total*	Ženski/ *Female*	1.853	53	451	353	204	519	38	52	40	138	5
	15-24	Ukupno/ *Total*	360	4	15	49	66	143	3	42	23	14	1
	15-24	Muški/ *Male*	228	3	9	28	35	79	3	38	21	11	1
	15-24	Ženski/ *Female*	132	1	6	21	31	64	-	4	2	3	-
	25-34	Ukupno/ *Total*	1.140	39	268	161	113	258	18	121	107	53	2
	25-34	Muški/ *Male*	658	26	97	90	64	131	9	103	99	38	1
	25-34	Ženski/ *Female*	482	13	171	71	49	127	9	18	8	15	1
	35-44	Ukupno/ *Total*	1.209	57	193	201	102	291	22	137	123	76	7
	35-44	Muški/ *Male*	727	41	83	104	60	147	17	127	109	34	5
	35-44	Ženski/ *Female*	482	16	110	97	42	144	5	10	14	42	2
	45-54	Ukupno/ *Total*	1.284	69	180	193	124	345	36	153	88	90	6
	45-54	Muški/ *Male*	769	52	85	85	63	206	24	138	77	35	4
	45-54	Ženski/ *Female*	515	17	95	108	61	139	12	15	11	55	2
	55-64	Ukupno/ *Total*	606	31	141	94	38	99	21	76	61	44	1
	55-64	Muški/ *Male*	392	25	74	47	21	59	13	71	58	23	1
	55-64	Ženski/ *Female*	214	6	67	47	17	40	8	5	3	21	-
	65+	Ukupno/ *Total*	68	4	13	12	6	9	11	4	6	2	1
	65+	Muški/ *Male*	40	4	11	3	2	4	7	4	4	-	1
	65+	Ženski/ *Female*	28	-	2	9	4	5	4	-	2	2	-
LjUBUŠKI	Ukupno/ *Total*	Ukupno/ *Total*	7.466	284	1.296	923	635	1.690	824	895	442	448	29
	Ukupno/ *Total*	Muški/ *Male*	4.427	204	617	473	256	797	580	823	395	254	28
	Ukupno/ *Total*	Ženski/ *Female*	3.039	80	679	450	379	893	244	72	47	194	1

nastavak/*continued*

Teritorija	Starosna grupa	Spol	Ukupno	Rukovodioci/ menadžeri	Stručnjaci	Tehničari i stručni saradnici	Uredski službenici i srodna zanimanja	Uslužna zanimanja i prodavači	Poljoprivrednici, šumari i ribari	Zanimanja za neindustrijski način rada	Rukovaoci i montažeri mašinama i postrojenjima	Jednostavna zanimanja	Vojna zanimanja
Area	Age group	Sex	Total	Executives/ Managers	Experts	Techniciand and support staff	Office clerks and related workers	Service occupations and sellers	Farmers, foresters and fishermen	Interest for non-industrial method of work	Operators and installers to machinery	Elementary occupations	Military occupation
LjUBUŠKI	15-24	Ukupno/ *Total*	508	2	27	47	60	192	57	78	16	26	3
	15-24	Muški/ *Male*	298	1	15	26	35	74	39	74	14	17	3
	15-24	Ženski/ *Female*	210	1	12	21	25	118	18	4	2	9	-
	25-34	Ukupno/ *Total*	1.929	58	450	237	176	463	100	245	104	91	5
	25-34	Muški/ *Male*	1.120	39	197	126	58	229	77	230	97	62	5
	25-34	Ženski/ *Female*	809	19	253	111	118	234	23	15	7	29	-
	35-44	Ukupno/ *Total*	2.112	98	348	263	166	513	193	242	149	125	15
	35-44	Muški/ *Male*	1.226	70	150	143	74	228	121	217	136	72	15
	35-44	Ženski/ *Female*	886	28	198	120	92	285	72	25	13	53	-
	45-54	Ukupno/ *Total*	1.925	79	273	269	168	399	247	248	109	127	6
	45-54	Muški/ *Male*	1.147	54	142	124	60	203	178	224	93	64	5
	45-54	Ženski/ *Female*	778	25	131	145	108	196	69	24	16	63	1
	55-64	Ukupno/ *Total*	852	44	180	99	62	116	140	76	60	75	-
	55-64	Muški/ *Male*	541	38	97	52	28	59	105	72	53	37	-
	55-64	Ženski/ *Female*	311	6	83	47	34	57	35	4	7	38	-
	65+	Ukupno/ *Total*	140	3	18	8	3	7	87	6	4	4	-
	65+	Muški/ *Male*	95	2	16	2	1	4	60	6	2	2	-
	65+	Ženski/ *Female*	45	1	2	6	2	3	27	-	2	2	-
POSUŠJE	Ukupno/ *Total*	Ukupno/ *Total*	4.728	212	774	658	368	1.023	113	569	436	560	15
	Ukupno/ *Total*	Muški/ *Male*	3.011	165	356	358	185	494	88	536	410	406	13
	Ukupno/ *Total*	Ženski/ *Female*	1.717	47	418	300	183	529	25	33	26	154	2
	15-24	Ukupno/ *Total*	379	5	16	33	55	143	7	42	43	34	1
	15-24	Muški/ *Male*	239	5	8	21	32	60	6	37	40	29	1
	15-24	Ženski/ *Female*	140	-	8	12	23	83	1	5	3	5	-
	25-34	Ukupno/ *Total*	1.357	46	284	192	112	301	10	159	131	120	2
	25-34	Muški/ *Male*	850	34	116	107	57	155	8	151	129	92	1
	25-34	Ženski/ *Female*	507	12	168	85	55	146	2	8	2	28	1

nastavak/*continued*

Teritorija	Starosna grupa	Spol	Ukupno	Rukovodioci/ menadžeri	Stručnjaci	Tehničari i stručni saradnici	Uredski službenici i srodna zanimanja	Uslužna zanimanja i prodavači	Poljoprivrednici, šumari i ribari	Zanimanja za neindustrijski način rada	Rukovaoci i montažeri mašinama i postrojenjima	Jednostavna zanimanja	Vojna zanimanja
Area	Age group	Sex	Total	Executives/ Managers	Experts	Techniciand and support staff	Office clerks and related workers	Service occupations and sellers	Farmers, foresters and fishermen	Interest for non-industrial method of work	Operators and installers to machinery	Elementary occupations	Military occupation
	35-44	Ukupno/ *Total*	1.290	71	203	175	90	279	32	163	128	144	5
	35-44	Muški/ *Male*	800	50	85	96	43	124	23	152	114	108	5
	35-44	Ženski/ *Female*	490	21	118	79	47	155	9	11	14	36	-
	45-54	Ukupno/ *Total*	1.200	62	173	181	83	240	42	154	95	164	6
	45-54	Muški/ *Male*	783	50	91	89	42	119	34	146	90	116	6
	45-54	Ženski/ *Female*	417	12	82	92	41	121	8	8	5	48	-
POSUŠJE	55-64	Ukupno/ *Total*	478	27	95	74	25	58	19	49	39	91	1
	55-64	Muški/ *Male*	328	25	53	44	11	35	15	49	37	59	-
	55-64	Ženski/ *Female*	150	2	42	30	14	23	4	-	2	32	1
	65+	Ukupno/ *Total*	24	1	3	3	3	2	3	2	-	7	-
	65+	Muški/ *Male*	11	1	3	1	-	1	2	1	-	2	-
	65+	Ženski/ *Female*	13	-	-	2	3	1	1	1	-	5	-
	Ukupno/ *Total*	Ukupno/ *Total*	8.200	373	1.427	1.239	769	1.682	70	1.348	739	515	38
	Ukupno/ *Total*	Muški/ *Male*	4.895	298	664	668	376	771	54	1.094	657	275	38
	Ukupno/ *Total*	Ženski/ *Female*	3.305	75	763	571	393	911	16	254	82	240	-
	15-24	Ukupno/ *Total*	772	8	37	100	74	237	2	179	71	61	3
	15-24	Muški/ *Male*	459	4	14	59	47	101	1	129	62	39	3
	15-24	Ženski/ *Female*	313	4	23	41	27	136	1	50	9	22	-
	25-34	Ukupno/ *Total*	2.211	74	505	364	228	452	11	295	179	99	4
ŠIROKI BRIJEG	25-34	Muški/ *Male*	1.287	55	223	197	114	190	8	262	166	68	4
	25-34	Ženski/ *Female*	924	19	282	167	114	262	3	33	13	31	-
	35-44	Ukupno/ *Total*	2.067	93	370	319	189	439	16	310	194	119	18
	35-44	Muški/ *Male*	1.213	71	147	183	91	195	10	262	169	67	18
	35-44	Ženski/ *Female*	854	22	223	136	98	244	6	48	25	52	-
	45-54	Ukupno/ *Total*	2.214	142	301	333	202	430	24	401	208	160	13
	45-54	Muški/ *Male*	1.308	118	139	166	87	215	20	299	180	71	13
	45-54	Ženski/ *Female*	906	24	162	167	115	215	4	102	28	89	-

nastavak/*continued*

Teritorija	Starosna grupa	Spol	Ukupno	Rukovodioci/ menadžeri	Stručnjaci	Tehničari i stručni saradnici	Uredski službenici i srodna zanimanja	Uslužna zanimanja i prodavači	Poljoprivrednici, šumari i ribari	Zanimanja za neindustrijski način rada	Rukovaoci i montažeri mašinama i postrojenjima	Jednostavna zanimanja	Vojna zanimanja
Area	Age group	Sex	Total	Executives/ Managers	Experts	Techniciand and support staff	Office clerks and related workers	Service occupations and sellers	Farmers, foresters and fishermen	Interest for non-industrial method of work	Operators and installers to machinery	Elementary occupations	Military occupation
ŠIROKI BRIJEG	55-64	Ukupno/ *Total*	884	54	191	121	69	117	16	160	85	71	-
	55-64	Muški/ *Male*	591	48	120	61	35	67	14	139	78	29	-
	55-64	Ženski/ *Female*	293	6	71	60	34	50	2	21	7	42	-
	65+	Ukupno/ *Total*	52	2	23	2	7	7	1	3	2	5	-
	65+	Muški/ *Male*	37	2	21	2	2	3	1	3	2	1	-
	65+	Ženski/ *Female*	15	-	2	-	5	4	-	-	-	4	-
KANTON SARAJEVO *SARAJEVO CANTON*	Ukupno/ *Total*	Ukupno/ *Total*	137.925	7.636	34.332	22.704	13.939	26.345	1.031	13.694	9.429	7.752	1.063
	Ukupno/ *Total*	Muški/ *Male*	75.513	4.893	14.688	11.718	5.783	13.343	691	11.839	8.471	3.120	967
	Ukupno/ *Total*	Ženski/ *Female*	62.412	2.743	19.644	10.986	8.156	13.002	340	1.855	958	4.632	96
	15-24	Ukupno/ *Total*	8.016	149	794	1.394	961	2.741	78	872	438	441	148
	15-24	Muški/ *Male*	4.608	89	350	831	440	1.340	42	722	368	299	127
	15-24	Ženski/ *Female*	3.408	60	444	563	521	1.401	36	150	70	142	21
	25-34	Ukupno/ *Total*	39.501	1.627	11.514	6.645	4.129	8.150	163	3.412	2.278	1.294	289
	25-34	Muški/ *Male*	21.103	959	4.494	3.596	1.802	3.938	117	3.038	2.087	813	259
	25-34	Ženski/ *Female*	18.398	668	7.020	3.049	2.327	4.212	46	374	191	481	30
	35-44	Ukupno/ *Total*	36.856	2.225	9.228	5.866	3.469	7.551	220	3.292	2.583	1.983	439
	35-44	Muški/ *Male*	20.004	1.380	3.732	3.003	1.417	3.949	148	2.820	2.343	803	409
	35-44	Ženski/ *Female*	16.852	845	5.496	2.863	2.052	3.602	72	472	240	1.180	30
	45-54	Ukupno/ *Total*	33.622	2.040	7.055	5.897	3.546	5.571	301	4.030	2.571	2.437	174
	45-54	Muški/ *Male*	18.387	1.348	3.183	2.820	1.352	2.815	200	3.430	2.283	794	162
	45-54	Ženski/ *Female*	15.235	692	3.872	3.077	2.194	2.756	101	600	288	1.643	12
	55-64	Ukupno/ *Total*	18.638	1.458	5.228	2.787	1.770	2.193	197	1.957	1.508	1.532	8
	55-64	Muški/ *Male*	10.548	1.006	2.570	1.398	740	1.240	132	1.720	1.352	384	6
	55-64	Ženski/ *Female*	8.090	452	2.658	1.389	1.030	953	65	237	156	1.148	2
	65+	Ukupno/ *Total*	1.292	137	513	115	64	139	72	131	51	65	5
	65+	Muški/ *Male*	863	111	359	70	32	61	52	109	38	27	4
	65+	Ženski/ *Female*	429	26	154	45	32	78	20	22	13	38	1

nastavak/*continued*

Teritorija	Starosna grupa	Spol	Ukupno	Rukovodioci/ menadžeri	Stručnjaci	Tehničari i stručni saradnici	Uredski službenici i srodna zanimanja	Uslužna zanimanja i prodavači	Poljoprivrednici, šumari i ribari	Zanimanja za neindustrijski način rada	Rukovaoci i montažeri mašinama i postrojenjima	Jednostavna zanimanja	Vojna zanimanja
Area	Age group	Sex	Total	Executives/ Managers	Experts	Techniciand and support staff	Office clerks and related workers	Service occupations and sellers	Farmers, foresters and fishermen	Interest for non-industrial method of work	Operators and installers to machinery	Elementary occupations	Military occupation
	Ukupno/ *Total*	Ukupno/ *Total*	20.160	2.012	7.604	3.208	1.936	2.578	59	1.091	907	690	75
	Ukupno/ *Total*	Muški/ *Male*	10.192	1.264	3.225	1.475	744	1.383	39	940	814	239	69
	Ukupno/ *Total*	Ženski/ *Female*	9.968	748	4.379	1.733	1.192	1.195	20	151	93	451	6
	15-24	Ukupno/ *Total*	751	28	150	120	103	233	1	43	29	36	8
	15-24	Muški/ *Male*	438	14	75	79	52	125	1	34	25	25	8
	15-24	Ženski/ *Female*	313	14	75	41	51	108	-	9	4	11	-
	25-34	Ukupno/ *Total*	5.033	340	2.106	855	484	739	7	233	162	91	16
	25-34	Muški/ *Male*	2.485	188	823	433	216	401	6	204	141	58	15
	25-34	Ženski/ *Female*	2.548	152	1.283	422	268	338	1	29	21	33	1
	35-44	Ukupno/ *Total*	5.187	554	1.906	834	471	741	11	241	244	157	28
CENTAR SARAJEVO	35-44	Muški/ *Male*	2.569	322	761	403	161	407	3	203	229	55	25
	35-44	Ženski/ *Female*	2.618	232	1.145	431	310	334	8	38	15	102	3
	45-54	Ukupno/ *Total*	5.098	558	1.715	836	548	570	23	325	276	226	21
	45-54	Muški/ *Male*	2.505	362	715	332	187	289	16	284	246	55	19
	45-54	Ženski/ *Female*	2.593	196	1.000	504	361	281	7	41	30	171	2
	55-64	Ukupno/ *Total*	3.753	473	1.528	540	317	275	13	237	195	173	2
	55-64	Muški/ *Male*	1.962	328	715	216	121	147	10	208	173	42	2
	55-64	Ženski/ *Female*	1.791	145	813	324	196	128	3	29	22	131	-
	65+	Ukupno/ *Total*	338	59	199	23	13	20	4	12	1	7	-
	65+	Muški/ *Male*	233	50	136	12	7	14	3	7	-	4	-
	65+	Ženski/ *Female*	105	9	63	11	6	6	1	5	1	3	-
	Ukupno/ *Total*	Ukupno/ *Total*	6.957	159	705	970	523	1.598	106	1.300	876	606	114
	Ukupno/ *Total*	Muški/ *Male*	4.564	111	334	576	273	768	76	1.152	781	387	106
	Ukupno/ *Total*	Ženski/ *Female*	2.393	48	371	394	250	830	30	148	95	219	8
HADŽIĆI	15-24	Ukupno/ *Total*	742	7	16	83	54	229	9	176	95	61	12
	15-24	Muški/ *Male*	475	2	5	51	29	106	6	137	75	55	9
	15-24	Ženski/ *Female*	267	5	11	32	25	123	3	39	20	6	3

nastavak/*continued*

Teritorija	Starosna grupa	Spol	Ukupno	Rukovodioci/ menadžeri	Stručnjaci	Tehničari i stručni saradnici	Uredski službenici i srodna zanimanja	Uslužna zanimanja i prodavači	Poljoprivrednici, šumari i ribari	Zanimanja za neindustrijski način rada	Rukovaoci i montažeri mašinama i postrojenjima	Jednostavna zanimanja	Vojna zanimanja
Area	Age group	Sex	Total	Executives/ Managers	Experts	Techniciand and support staff	Office clerks and related workers	Service occupations and sellers	Farmers, foresters and fishermen	Interest for non-industrial method of work	Operators and installers to machinery	Elementary occupations	Military occupation
	25-34	Ukupno/ *Total*	2.043	36	246	288	155	472	20	389	239	151	47
	25-34	Muški/ *Male*	1.322	19	114	182	69	190	17	357	220	110	44
	25-34	Ženski/ *Female*	721	17	132	106	86	282	3	32	19	41	3
	35-44	Ukupno/ *Total*	1.772	38	188	234	125	425	22	298	241	164	37
	35-44	Muški/ *Male*	1.163	29	67	129	68	229	16	266	219	104	36
	35-44	Ženski/ *Female*	609	9	121	105	57	196	6	32	22	60	1
	45-54	Ukupno/ *Total*	1.677	47	157	263	134	352	39	301	210	157	17
HADŽIĆI	45-54	Muški/ *Male*	1.127	36	88	151	74	179	27	271	190	94	17
	45-54	Ženski/ *Female*	550	11	69	112	60	173	12	30	20	63	-
	55-64	Ukupno/ *Total*	646	27	90	99	49	107	11	116	85	61	1
	55-64	Muški/ *Male*	432	22	54	62	31	59	6	104	75	19	-
	55-64	Ženski/ *Female*	214	5	36	37	18	48	5	12	10	42	1
	65+	Ukupno/ *Total*	77	4	8	3	6	13	5	20	6	12	-
	65+	Muški/ *Male*	45	3	6	1	2	5	4	17	2	5	-
	65+	Ženski/ *Female*	32	1	2	2	4	8	1	3	4	7	-
	Ukupno/ *Total*	Ukupno/ *Total*	20.725	1.024	3.529	3.406	1.929	4.705	206	2.628	1.735	1.395	168
	Ukupno/ *Total*	Muški/ *Male*	12.044	716	1.592	1.824	866	2.265	139	2.297	1.595	595	155
	Ukupno/ *Total*	Ženski/ *Female*	8.681	308	1.937	1.582	1.063	2.440	67	331	140	800	13
	15-24	Ukupno/ *Total*	1.394	27	96	300	153	473	8	154	74	77	32
	15-24	Muški/ *Male*	803	20	51	170	68	215	6	140	59	46	28
	15-24	Ženski/ *Female*	591	7	45	130	85	258	2	14	15	31	4
ILIDŽA	25-34	Ukupno/ *Total*	6.226	264	1.412	1.056	650	1.406	37	670	427	261	43
	25-34	Muški/ *Male*	3.485	169	569	573	295	633	27	601	402	177	39
	25-34	Ženski/ *Female*	2.741	95	843	483	355	773	10	69	25	84	4
	35-44	Ukupno/ *Total*	5.656	281	955	908	458	1.408	46	656	511	361	72
	35-44	Muški/ *Male*	3.200	194	402	458	197	679	31	568	459	144	68
	35-44	Ženski/ *Female*	2.456	87	553	450	261	729	15	88	52	217	4

nastavak/*continued*

Teritorija	Starosna grupa	Spol	Ukupno	Rukovodioci/ menadžeri	Stručnjaci	Tehničari i stručni saradnici	Uredski službenici i srodna zanimanja	Uslužna zanimanja i prodavači	Poljoprivrednici, šumari i ribari	Zanimanja za neindustrijski način rada	Rukovaoci i montažeri mašinama i postrojenjima	Jednostavna zanimanja	Vojna zanimanja
Area	Age group	Sex	Total	Executives/ Managers	Experts	Techniciand and support staff	Office clerks and related workers	Service occupations and sellers	Farmers, foresters and fishermen	Interest for non-industrial method of work	Operators and installers to machinery	Elementary occupations	Military occupation
ILIDŽA	45-54	Ukupno/ *Total*	5.080	271	674	815	457	1.060	63	816	449	456	19
	45-54	Muški/ *Male*	3.052	198	354	429	200	538	41	700	421	152	19
	45-54	Ženski/ *Female*	2.028	73	320	386	257	522	22	116	28	304	-
	55-64	Ukupno/ *Total*	2.256	164	369	317	206	340	46	319	263	230	2
	55-64	Muški/ *Male*	1.427	121	201	187	105	189	29	277	245	72	1
	55-64	Ženski/ *Female*	829	43	168	130	101	151	17	42	18	158	1
	65+	Ukupno/ *Total*	113	17	23	10	5	18	6	13	11	10	-
	65+	Muški/ *Male*	77	14	15	7	1	11	5	11	9	4	-
	65+	Ženski/ *Female*	36	3	8	3	4	7	1	2	2	6	-
ILIJAŠ	Ukupno/ *Total*	Ukupno/ *Total*	4.498	119	470	603	337	929	187	790	598	393	72
	Ukupno/ *Total*	Muški/ *Male*	3.027	87	211	343	187	530	140	673	531	259	66
	Ukupno/ *Total*	Ženski/ *Female*	1.471	32	259	260	150	399	47	117	67	134	6
	15-24	Ukupno/ *Total*	452	3	24	65	43	122	14	77	44	43	17
	15-24	Muški/ *Male*	287	-	11	35	23	62	7	64	37	34	14
	15-24	Ženski/ *Female*	165	3	13	30	20	60	7	13	7	9	3
	25-34	Ukupno/ *Total*	1.448	25	208	194	127	311	34	246	197	81	25
	25-34	Muški/ *Male*	935	18	80	109	68	156	31	211	175	64	23
	25-34	Ženski/ *Female*	513	7	128	85	59	155	3	35	22	17	2
	35-44	Ukupno/ *Total*	1.131	30	108	136	73	256	35	199	162	112	20
	35-44	Muški/ *Male*	791	21	54	82	44	152	30	166	146	76	20
	35-44	Ženski/ *Female*	340	9	54	54	29	104	5	33	16	36	-
	45-54	Ukupno/ *Total*	1.051	36	87	156	71	171	57	204	145	114	10
	45-54	Muški/ *Male*	721	25	46	85	38	109	40	173	130	66	9
	45-54	Ženski/ *Female*	330	11	41	71	33	62	17	31	15	48	1
	55-64	Ukupno/ *Total*	385	25	42	49	20	66	31	63	49	40	-
	55-64	Muški/ *Male*	275	23	20	30	11	51	22	58	43	17	-
	55-64	Ženski/ *Female*	110	2	22	19	9	15	9	5	6	23	-

nastavak/*continued*

Teritorija	Starosna grupa	Spol	Ukupno	Rukovodioci/ menadžeri	Stručnjaci	Tehničari i stručni saradnici	Uredski službenici i srodna zanimanja	Uslužna zanimanja i prodavači	Poljoprivrednici, šumari i ribari	Zanimanja za neindustrijski način rada	Rukovaoci i montažeri mašinama i postrojenjima	Jednostavna zanimanja	Vojna zanimanja
Area	Age group	Sex	Total	Executives/ Managers	Experts	Techniciand and support staff	Office clerks and related workers	Service occupations and sellers	Farmers, foresters and fishermen	Interest for non-industrial method of work	Operators and installers to machinery	Elementary occupations	Military occupation
ILIJAŠ	65+	Ukupno/ *Total*	31	-	1	3	3	3	16	1	1	3	-
	65+	Muški/ *Male*	18	-	-	2	3	-	10	1	-	2	-
	65+	Ženski/ *Female*	13	-	1	1	-	3	6	-	1	1	-
NOVI GRAD SARAJEVO	Ukupno/ *Total*	Ukupno/ *Total*	39.699	1.663	8.720	6.741	4.205	8.296	168	4.259	2.788	2.570	289
	Ukupno/ *Total*	Muški/ *Male*	21.641	1.097	3.687	3.578	1.753	4.093	93	3.671	2.510	896	263
	Ukupno/ *Total*	Ženski/ *Female*	18.058	566	5.033	3.163	2.452	4.203	75	588	278	1.674	26
	15-24	Ukupno/ *Total*	2.082	29	183	393	228	728	14	221	107	135	44
	15-24	Muški/ *Male*	1.148	19	63	234	102	336	3	170	96	85	40
	15-24	Ženski/ *Female*	934	10	120	159	126	392	11	51	11	50	4
	25-34	Ukupno/ *Total*	11.751	393	3.183	2.038	1.264	2.680	26	1.014	674	404	75
	25-34	Muški/ *Male*	6.226	237	1.218	1.112	572	1.269	11	901	616	226	64
	25-34	Ženski/ *Female*	5.525	156	1.965	926	692	1.411	15	113	58	178	11
	35-44	Ukupno/ *Total*	11.315	513	2.594	1.908	1.134	2.455	45	1.079	804	657	126
	35-44	Muški/ *Male*	6.197	328	1.073	1.018	462	1.276	25	930	728	239	118
	35-44	Ženski/ *Female*	5.118	185	1.521	890	672	1.179	20	149	76	418	8
	45-54	Ukupno/ *Total*	9.412	444	1.597	1.646	1.056	1.732	42	1.289	755	808	43
	45-54	Muški/ *Male*	5.163	309	737	831	399	835	27	1.093	665	227	40
	45-54	Ženski/ *Female*	4.249	135	860	815	657	897	15	196	90	581	3
	55-64	Ukupno/ *Total*	4.897	265	1.078	732	510	664	33	622	438	555	-
	55-64	Muški/ *Male*	2.745	186	538	364	210	365	21	548	398	115	-
	55-64	Ženski/ *Female*	2.152	79	540	368	300	299	12	74	40	440	-
	65+	Ukupno/ *Total*	242	19	85	24	13	37	8	34	10	11	1
	65+	Muški/ *Male*	162	18	58	19	8	12	6	29	7	4	1
	65+	Ženski/ *Female*	80	1	27	5	5	25	2	5	3	7	-
NOVO SARAJEVO	Ukupno/ *Total*	Ukupno/ *Total*	24.396	1.701	8.691	4.155	2.799	3.735	58	1.312	936	817	192
	Ukupno/ *Total*	Muški/ *Male*	12.149	1.000	3.649	2.102	1.049	1.907	42	1.123	827	271	179
	Ukupno/ *Total*	Ženski/ *Female*	12.247	701	5.042	2.053	1.750	1.828	16	189	109	546	13

nastavak/*continued*

Teritorija	Starosna grupa	Spol	Ukupno	Rukovodioci/ menadžeri	Stručnjaci	Tehničari i stručni saradnici	Uredski službenici i srodna zanimanja	Uslužna zanimanja i prodavači	Poljoprivrednici, šumari i ribari	Zanimanja za neindustrijski način rada	Rukovaoci i montažeri mašinama i postrojenjima	Jednostavna zanimanja	Vojna zanimanja
Area	Age group	Sex	Total	Executives/ Managers	Experts	Techniciand and support staff	Office clerks and related workers	Service occupations and sellers	Farmers, foresters and fishermen	Interest for non-industrial method of work	Operators and installers to machinery	Elementary occupations	Military occupation
NOVO SARAJEVO	15-24	Ukupno/ *Total*	1.159	26	201	208	160	428	3	63	29	26	15
	15-24	Muški/ *Male*	616	16	88	125	60	210	3	57	25	19	13
	15-24	Ženski/ *Female*	543	10	113	83	100	218	-	6	4	7	2
	25-34	Ukupno/ *Total*	6.966	361	2.857	1.111	800	1.134	13	302	226	121	41
	25-34	Muški/ *Male*	3.409	199	1.116	625	308	570	9	269	208	66	39
	25-34	Ženski/ *Female*	3.557	162	1.741	486	492	564	4	33	18	55	2
	35-44	Ukupno/ *Total*	6.383	527	2.325	1.020	685	1.028	11	286	218	197	86
	35-44	Muški/ *Male*	3.112	308	908	500	259	544	8	240	195	69	81
	35-44	Ženski/ *Female*	3.271	219	1.417	520	426	484	3	46	23	128	5
	45-54	Ukupno/ *Total*	6.027	450	1.850	1.189	718	800	17	405	281	270	47
	45-54	Muški/ *Male*	2.963	270	818	537	247	395	10	332	243	68	43
	45-54	Ženski/ *Female*	3.064	180	1.032	652	471	405	7	73	38	202	4
	55-64	Ukupno/ *Total*	3.610	312	1.341	595	420	325	9	238	173	195	2
	55-64	Muški/ *Male*	1.882	190	633	298	166	181	7	209	148	48	2
	55-64	Ženski/ *Female*	1.728	122	708	297	254	144	2	29	25	147	-
	65+	Ukupno/ *Total*	251	25	117	32	16	20	5	18	9	8	1
	65+	Muški/ *Male*	167	17	86	17	9	7	5	16	8	1	1
	65+	Ženski/ *Female*	84	8	31	15	7	13	-	2	1	7	-
STARI GRAD SARAJEVO	Ukupno/ *Total*	Ukupno/ *Total*	12.767	635	3.171	2.240	1.385	2.562	44	1.216	826	631	57
	Ukupno/ *Total*	Muški/ *Male*	6.783	400	1.339	1.095	539	1.373	22	1.015	723	229	48
	Ukupno/ *Total*	Ženski/ *Female*	5.984	235	1.832	1.145	846	1.189	22	201	103	402	9
	15-24	Ukupno/ *Total*	813	18	73	120	153	328	1	68	20	25	7
	15-24	Muški/ *Male*	457	12	35	72	74	181	1	54	14	8	6
	15-24	Ženski/ *Female*	356	6	38	48	79	147	-	14	6	17	1
	25-34	Ukupno/ *Total*	3.388	134	956	629	388	761	7	248	160	83	22
	25-34	Muški/ *Male*	1.752	82	372	314	160	398	1	214	146	49	16
	25-34	Ženski/ *Female*	1.636	52	584	315	228	363	6	34	14	34	6

nastavak/*continued*

Teritorija	Starosna grupa	Spol	Ukupno	Rukovodioci/ menadžeri	Stručnjaci	Tehničari i stručni saradnici	Uredski službenici i srodna zanimanja	Uslužna zanimanja i prodavači	Poljoprivrednici, šumari i ribari	Zanimanja za neindustrijski način rada	Rukovaoci i montažeri mašinama i postrojenjima	Jednostavna zanimanja	Vojna zanimanja
Area	Age group	Sex	Total	Executives/ Managers	Experts	Techniciand and support staff	Office clerks and related workers	Service occupations and sellers	Farmers, foresters and fishermen	Interest for non-industrial method of work	Operators and installers to machinery	Elementary occupations	Military occupation
STARI GRAD SARAJEVO	35-44	Ukupno/ *Total*	3.050	161	735	519	311	668	8	268	200	160	20
	35-44	Muški/ *Male*	1.590	97	279	254	123	350	4	225	180	59	19
	35-44	Ženski/ *Female*	1.460	64	456	265	188	318	4	43	20	101	1
	45-54	Ukupno/ *Total*	3.235	165	717	640	352	517	12	375	241	210	6
	45-54	Muški/ *Male*	1.661	101	297	286	118	274	8	303	202	67	5
	45-54	Ženski/ *Female*	1.574	64	420	354	234	243	4	72	39	143	1
	55-64	Ukupno/ *Total*	2.117	145	622	315	177	267	14	236	196	144	1
	55-64	Muški/ *Male*	1.217	100	308	160	64	161	7	200	173	43	1
	55-64	Ženski/ *Female*	900	45	314	155	113	106	7	36	23	101	-
	65+	Ukupno/ *Total*	164	12	68	17	4	21	2	21	9	9	1
	65+	Muški/ *Male*	106	8	48	9	-	9	1	19	8	3	1
	65+	Ženski/ *Female*	58	4	20	8	4	12	1	2	1	6	-
TRNOVO - FBiH	Ukupno/ *Total*	Ukupno/ *Total*	388	17	32	39	10	55	97	46	41	47	4
	Ukupno/ *Total*	Muški/ *Male*	271	13	12	26	7	43	63	44	35	24	4
	Ukupno/ *Total*	Ženski/ *Female*	117	4	20	13	3	12	34	2	6	23	-
	15-24	Ukupno/ *Total*	19	-	1	1	2	4	4	2	-	4	1
	15-24	Muški/ *Male*	15	-	-	1	1	3	3	2	-	4	1
	15-24	Ženski/ *Female*	4	-	1	-	1	1	1	-	-	-	-
	25-34	Ukupno/ *Total*	82	1	15	13	2	12	9	8	11	8	3
	25-34	Muški/ *Male*	55	-	4	9	2	7	5	8	11	6	3
	25-34	Ženski/ *Female*	27	1	11	4	-	5	4	-	-	2	-
	35-44	Ukupno/ *Total*	77	5	5	11	4	13	16	5	10	8	-
	35-44	Muški/ *Male*	53	3	3	6	4	10	10	5	8	4	-
	35-44	Ženski/ *Female*	24	2	2	5	-	3	6	-	2	4	-
	45-54	Ukupno/ *Total*	110	10	7	12	2	12	24	20	11	12	-
	45-54	Muški/ *Male*	78	9	2	9	-	12	12	19	10	5	-
	45-54	Ženski/ *Female*	32	1	5	3	2	-	12	1	1	7	-

nastavak/*continued*

Teritorija	Starosna grupa	Spol	Ukupno	Rukovodioci/ menadžeri	Stručnjaci	Tehničari i stručni saradnici	Uredski službenici i srodna zanimanja	Uslužna zanimanja i prodavači	Poljoprivrednici, šumari i ribari	Zanimanja za neindustrijski način rada	Rukovaoci i montažeri mašinama i postrojenjima	Jednostavna zanimanja	Vojna zanimanja
Area	Age group	Sex	Total	Executives/ Managers	Experts	Techniciand and support staff	Office clerks and related workers	Service occupations and sellers	Farmers, foresters and fishermen	Interest for non-industrial method of work	Operators and installers to machinery	Elementary occupations	Military occupation
TRNOVO - FBiH	55-64	Ukupno/ *Total*	72	-	4	2	-	14	21	10	8	13	-
	55-64	Muški/ *Male*	49	-	3	1	-	11	17	9	5	3	-
	55-64	Ženski/ *Female*	23	-	1	1	-	3	4	1	3	10	-
	65+	Ukupno/ *Total*	28	1	-	-	-	-	23	1	1	2	-
	65+	Muški/ *Male*	21	1	-	-	-	-	16	1	1	2	-
	65+	Ženski/ *Female*	7	-	-	-	-	-	7	-	-	-	-
VOGOŠĆA	Ukupno/ *Total*	Ukupno/ *Total*	8.335	306	1.410	1.342	815	1.887	106	1.052	722	603	92
	Ukupno/ *Total*	Muški/ *Male*	4.842	205	639	699	365	981	77	924	655	220	77
	Ukupno/ *Total*	Ženski/ *Female*	3.493	101	771	643	450	906	29	128	67	383	15
	15-24	Ukupno/ *Total*	604	11	50	104	65	196	24	68	40	34	12
	15-24	Muški/ *Male*	369	6	22	64	31	102	12	64	37	23	8
	15-24	Ženski/ *Female*	235	5	28	40	34	94	12	4	3	11	4
	25-34	Ukupno/ *Total*	2.564	73	531	461	259	635	10	302	182	94	17
	25-34	Muški/ *Male*	1.434	47	198	239	112	314	10	273	168	57	16
	25-34	Ženski/ *Female*	1.130	26	333	222	147	321	-	29	14	37	1
	35-44	Ukupno/ *Total*	2.285	116	412	296	208	557	26	260	193	167	50
	35-44	Muški/ *Male*	1.329	78	185	153	99	302	21	217	179	53	42
	35-44	Ženski/ *Female*	956	38	227	143	109	255	5	43	14	114	8
	45-54	Ukupno/ *Total*	1.932	59	251	340	208	357	24	295	203	184	11
	45-54	Muški/ *Male*	1.117	38	126	160	89	184	19	255	176	60	10
	45-54	Ženski/ *Female*	815	21	125	180	119	173	5	40	27	124	1
	55-64	Ukupno/ *Total*	902	47	154	138	71	135	19	116	101	121	-
	55-64	Muški/ *Male*	559	36	98	80	32	76	13	107	92	25	-
	55-64	Ženski/ *Female*	343	11	56	58	39	59	6	9	9	96	-
	65+	Ukupno/ *Total*	48	-	12	3	4	7	3	11	3	3	2
	65+	Muški/ *Male*	34	-	10	3	2	3	2	8	3	2	1
	65+	Ženski/ *Female*	14	-	2	-	2	4	1	3	-	1	1

nastavak/*continued*

Teritorija	Starosna grupa	Spol	Ukupno	Rukovodioci/ menadžeri	Stručnjaci	Tehničari i stručni saradnici	Uredski službenici i srodna zanimanja	Uslužna zanimanja i prodavači	Poljoprivrednici, šumari i ribari	Zanimanja za neindustrijski način rada	Rukovaoci i montažeri mašinama i postrojenjima	Jednostavna zanimanja	Vojna zanimanja
Area	Age group	Sex	Total	Executives/ Managers	Experts	Techniciand and support staff	Office clerks and related workers	Service occupations and sellers	Farmers, foresters and fishermen	Interest for non-industrial method of work	Operators and installers to machinery	Elementary occupations	Military occupation
	Ukupno/ *Total*	Ukupno/ *Total*	24.516	671	3.864	3.265	1.741	5.390	1.810	3.475	1.537	2.492	271
	Ukupno/ *Total*	Muški/ *Male*	15.227	512	1.980	1.683	701	2.725	1.174	3.209	1.405	1.588	250
	Ukupno/ *Total*	Ženski/ *Female*	9.289	159	1.884	1.582	1.040	2.665	636	266	132	904	21
	15-24	Ukupno/ *Total*	1.550	12	84	198	174	539	102	197	73	137	34
	15-24	Muški/ *Male*	926	8	42	103	71	263	68	172	63	104	32
	15-24	Ženski/ *Female*	624	4	42	95	103	276	34	25	10	33	2
	25-34	Ukupno/ *Total*	5.896	111	1.234	815	495	1.359	201	758	368	457	98
	25-34	Muški/ *Male*	3.544	84	533	416	195	664	138	709	342	377	86
	25-34	Ženski/ *Female*	2.352	27	701	399	300	695	63	49	26	80	12
	35-44	Ukupno/ *Total*	6.819	179	1.005	997	452	1.629	356	1.025	427	657	92
KANTON 10 *CANTON 10*	35-44	Muški/ *Male*	4.203	133	482	505	156	828	243	956	391	422	87
	35-44	Ženski/ *Female*	2.616	46	523	492	296	801	113	69	36	235	5
	45-54	Ukupno/ *Total*	6.419	232	953	891	411	1.322	519	927	398	723	43
	45-54	Muški/ *Male*	4.017	171	525	462	181	671	340	849	359	417	42
	45-54	Ženski/ *Female*	2.402	61	428	429	230	651	179	78	39	306	1
	55-64	Ukupno/ *Total*	3.373	130	545	340	193	488	428	524	252	470	3
	55-64	Muški/ *Male*	2.270	111	361	188	90	279	266	487	238	247	3
	55-64	Ženski/ *Female*	1.103	19	184	152	103	209	162	37	14	223	-
	65+	Ukupno/ *Total*	459	7	43	24	16	53	204	44	19	48	1
	65+	Muški/ *Male*	267	5	37	9	8	20	119	36	12	21	-
	65+	Ženski/ *Female*	192	2	6	15	8	33	85	8	7	27	1
	Ukupno/ *Total*	Ukupno/ *Total*	503	15	54	51	35	88	104	52	25	78	1
	Ukupno/ *Total*	Muški/ *Male*	352	12	37	36	16	51	81	45	22	51	1
	Ukupno/ *Total*	Ženski/ *Female*	151	3	17	15	19	37	23	7	3	27	-
BOSANSKO GRAHOVO	15-24	Ukupno/ *Total*	22	1	1	2	2	2	5	5	-	4	-
	15-24	Muški/ *Male*	14	1	1	1	-	1	3	4	-	3	-
	15-24	Ženski/ *Female*	8	-	-	1	2	1	2	1	-	1	-

nastavak/*continued*

Teritorija	Starosna grupa	Spol	Ukupno	Rukovodioci/ menadžeri	Stručnjaci	Tehničari i stručni saradnici	Uredski službenici i srodna zanimanja	Uslužna zanimanja i prodavači	Poljoprivrednici, šumari i ribari	Zanimanja za neindustrijski način rada	Rukovaoci i montažeri mašinama i postrojenjima	Jednostavna zanimanja	Vojna zanimanja
Area	Age group	Sex	Total	Executives/ Managers	Experts	Techniciand and support staff	Office clerks and related workers	Service occupations and sellers	Farmers, foresters and fishermen	Interest for non-industrial method of work	Operators and installers to machinery	Elementary occupations	Military occupation
	25-34	Ukupno/ *Total*	103	3	11	9	14	20	7	9	9	21	-
	25-34	Muški/ *Male*	67	2	4	6	7	9	5	8	7	19	-
	25-34	Ženski/ *Female*	36	1	7	3	7	11	2	1	2	2	-
	35-44	Ukupno/ *Total*	115	1	6	16	7	27	21	12	6	18	1
	35-44	Muški/ *Male*	85	-	4	13	2	17	19	11	5	13	1
	35-44	Ženski/ *Female*	30	1	2	3	5	10	2	1	1	5	-
	45-54	Ukupno/ *Total*	125	6	22	14	6	16	26	11	4	20	-
BOSANSKO GRAHOVO	45-54	Muški/ *Male*	92	5	16	9	3	10	24	11	4	10	-
	45-54	Ženski/ *Female*	33	1	6	5	3	6	2	-	-	10	-
	55-64	Ukupno/ *Total*	109	4	13	9	5	20	32	11	5	10	-
	55-64	Muški/ *Male*	79	4	11	7	4	13	22	8	5	5	-
	55-64	Ženski/ *Female*	30	-	2	2	1	7	10	3	-	5	-
	65+	Ukupno/ *Total*	29	-	1	1	1	3	13	4	1	5	-
	65+	Muški/ *Male*	15	-	1	-	-	1	8	3	1	1	-
	65+	Ženski/ *Female*	14	-	-	1	1	2	5	1	-	4	-
	Ukupno/ *Total*	Ukupno/ *Total*	1.329	44	171	181	92	307	90	130	157	157	-
	Ukupno/ *Total*	Muški/ *Male*	863	31	87	94	39	164	73	116	137	122	-
	Ukupno/ *Total*	Ženski/ *Female*	466	13	84	87	53	143	17	14	20	35	-
	15-24	Ukupno/ *Total*	93	-	2	7	16	25	2	11	9	21	-
	15-24	Muški/ *Male*	57	-	1	3	7	11	2	10	6	17	-
	15-24	Ženski/ *Female*	36	-	1	4	9	14	-	1	3	4	-
DRVAR	25-34	Ukupno/ *Total*	278	6	49	40	17	67	13	22	42	22	-
	25-34	Muški/ *Male*	185	4	23	24	7	37	11	21	37	21	-
	25-34	Ženski/ *Female*	93	2	26	16	10	30	2	1	5	1	-
	35-44	Ukupno/ *Total*	322	11	33	52	20	82	17	22	47	38	-
	35-44	Muški/ *Male*	213	10	16	29	8	40	17	20	41	32	-
	35-44	Ženski/ *Female*	109	1	17	23	12	42	-	2	6	6	-

nastavak/*continued*

Teritorija	Starosna grupa	Spol	Ukupno	Rukovodioci/ menadžeri	Stručnjaci	Tehničari i stručni saradnici	Uredski službenici i srodna zanimanja	Uslužna zanimanja i prodavači	Poljoprivrednici, šumari i ribari	Zanimanja za neindustrijski način rada	Rukovaoci i montažeri mašinama i postrojenjima	Jednostavna zanimanja	Vojna zanimanja
Area	Age group	Sex	Total	Executives/ Managers	Experts	Techniciand and support staff	Office clerks and related workers	Service occupations and sellers	Farmers, foresters and fishermen	Interest for non-industrial method of work	Operators and installers to machinery	Elementary occupations	Military occupation
DRVAR	45-54	Ukupno/ *Total*	360	13	39	52	21	91	31	37	31	45	-
	45-54	Muški/ *Male*	233	8	18	25	13	52	24	33	28	32	-
	45-54	Ženski/ *Female*	127	5	21	27	8	39	7	4	3	13	-
	55-64	Ukupno/ *Total*	238	13	44	26	17	39	17	30	24	28	-
	55-64	Muški/ *Male*	160	9	27	12	3	24	14	28	24	19	-
	55-64	Ženski/ *Female*	78	4	17	14	14	15	3	2	-	9	-
	65+	Ukupno/ *Total*	38	1	4	4	1	3	10	8	4	3	-
	65+	Muški/ *Male*	15	-	2	1	1	-	5	4	1	1	-
	65+	Ženski/ *Female*	23	1	2	3	-	3	5	4	3	2	-
GLAMOČ	Ukupno/ *Total*	Ukupno/ *Total*	1.177	33	100	88	44	171	450	70	64	149	8
	Ukupno/ *Total*	Muški/ *Male*	794	27	47	58	18	97	312	64	58	108	5
	Ukupno/ *Total*	Ženski/ *Female*	383	6	53	30	26	74	138	6	6	41	3
	15-24	Ukupno/ *Total*	77	-	6	2	4	16	29	1	4	11	4
	15-24	Muški/ *Male*	46	-	2	1	2	8	18	1	3	8	3
	15-24	Ženski/ *Female*	31	-	4	1	2	8	11	-	1	3	1
	25-34	Ukupno/ *Total*	238	4	34	18	13	49	62	12	14	31	1
	25-34	Muški/ *Male*	148	4	12	10	4	23	45	11	11	27	1
	25-34	Ženski/ *Female*	90	-	22	8	9	26	17	1	3	4	-
	35-44	Ukupno/ *Total*	284	7	21	33	9	45	87	18	18	43	3
	35-44	Muški/ *Male*	199	6	11	22	2	24	69	17	17	30	1
	35-44	Ženski/ *Female*	85	1	10	11	7	21	18	1	1	13	2
	45-54	Ukupno/ *Total*	284	15	20	24	9	39	105	23	15	34	-
	45-54	Muški/ *Male*	200	13	7	17	7	23	76	20	15	22	-
	45-54	Ženski/ *Female*	84	2	13	7	2	16	29	3	-	12	-
	55-64	Ukupno/ *Total*	231	5	16	10	8	19	120	15	11	27	-
	55-64	Muški/ *Male*	162	3	13	7	3	16	76	14	10	20	-
	55-64	Ženski/ *Female*	69	2	3	3	5	3	44	1	1	7	-

nastavak/*continued*

Teritorija	Starosna grupa	Spol	Ukupno	Rukovodioci/ menadžeri	Stručnjaci	Tehničari i stručni saradnici	Uredski službenici i srodna zanimanja	Uslužna zanimanja i prodavači	Poljoprivrednici, šumari i ribari	Zanimanja za neindustrijski način rada	Rukovaoci i montažeri mašinama i postrojenjima	Jednostavna zanimanja	Vojna zanimanja
Area	Age group	Sex	Total	Executives/ Managers	Experts	Techniciand and support staff	Office clerks and related workers	Service occupations and sellers	Farmers, foresters and fishermen	Interest for non-industrial method of work	Operators and installers to machinery	Elementary occupations	Military occupation
GLAMOČ	65+	Ukupno/ *Total*	63	2	3	1	1	3	47	1	2	3	-
	65+	Muški/ *Male*	39	1	2	1	-	3	28	1	2	1	-
	65+	Ženski/ *Female*	24	1	1	-	1	-	19	-	-	2	-
KUPRES - FBiH	Ukupno/ *Total*	Ukupno/ *Total*	1.681	44	344	212	116	351	217	175	74	132	16
	Ukupno/ *Total*	Muški/ *Male*	1.044	31	190	116	43	182	146	168	73	81	14
	Ukupno/ *Total*	Ženski/ *Female*	637	13	154	96	73	169	71	7	1	51	2
	15-24	Ukupno/ *Total*	91	-	4	9	9	34	22	4	2	5	2
	15-24	Muški/ *Male*	57	-	3	7	3	18	15	3	2	4	2
	15-24	Ženski/ *Female*	34	-	1	2	6	16	7	1	-	1	-
	25-34	Ukupno/ *Total*	327	10	97	46	23	59	19	36	15	15	7
	25-34	Muški/ *Male*	192	6	46	22	9	24	15	35	15	14	6
	25-34	Ženski/ *Female*	135	4	51	24	14	35	4	1	-	1	1
	35-44	Ukupno/ *Total*	400	8	63	47	29	111	38	44	21	35	4
	35-44	Muški/ *Male*	244	6	29	27	10	59	25	44	21	20	3
	35-44	Ženski/ *Female*	156	2	34	20	19	52	13	-	-	15	1
	45-54	Ukupno/ *Total*	548	16	128	88	36	98	57	49	27	46	3
	45-54	Muški/ *Male*	338	11	70	48	13	57	38	47	26	25	3
	45-54	Ženski/ *Female*	210	5	58	40	23	41	19	2	1	21	-
	55-64	Ukupno/ *Total*	254	9	48	20	18	39	46	37	9	28	-
	55-64	Muški/ *Male*	179	7	38	11	8	21	33	36	9	16	-
	55-64	Ženski/ *Female*	75	2	10	9	10	18	13	1	-	12	-
	65+	Ukupno/ *Total*	61	1	4	2	1	10	35	5	-	3	-
	65+	Muški/ *Male*	34	1	4	1	-	3	20	3	-	2	-
	65+	Ženski/ *Female*	27	-	-	1	1	7	15	2	-	1	-
LIVNO	Ukupno/ *Total*	Ukupno/ *Total*	11.503	324	1.744	1.598	960	2.640	593	1.615	711	1.137	181
	Ukupno/ *Total*	Muški/ *Male*	6.858	242	875	771	369	1.314	321	1.483	657	658	168
	Ukupno/ *Total*	Ženski/ *Female*	4.645	82	869	827	591	1.326	272	132	54	479	13

nastavak/*continued*

Teritorija	Starosna grupa	Spol	Ukupno	Rukovodioci/ menadžeri	Stručnjaci	Tehničari i stručni saradnici	Uredski službenici i srodna zanimanja	Uslužna zanimanja i prodavači	Poljoprivrednici, šumari i ribari	Zanimanja za neindustrijski način rada	Rukovaoci i montažeri mašinama i postrojenjima	Jednostavna zanimanja	Vojna zanimanja
Area	Age group	Sex	Total	Executives/ Managers	Experts	Techniciand and support staff	Office clerks and related workers	Service occupations and sellers	Farmers, foresters and fishermen	Interest for non-industrial method of work	Operators and installers to machinery	Elementary occupations	Military occupation
LIVNO	15-24	Ukupno/ *Total*	673	9	36	74	80	270	25	80	23	58	18
	15-24	Muški/ *Male*	398	5	21	34	34	138	16	70	21	42	17
	15-24	Ženski/ *Female*	275	4	15	40	46	132	9	10	2	16	1
	25-34	Ukupno/ *Total*	2.825	39	558	403	291	684	53	348	172	201	76
	25-34	Muški/ *Male*	1.618	29	236	177	111	322	30	322	165	159	67
	25-34	Ženski/ *Female*	1.207	10	322	226	180	362	23	26	7	42	9
	35-44	Ukupno/ *Total*	3.177	88	461	518	247	777	95	466	174	297	54
	35-44	Muški/ *Male*	1.880	61	217	250	80	406	47	436	158	172	53
	35-44	Ženski/ *Female*	1.297	27	244	268	167	371	48	30	16	125	1
	45-54	Ukupno/ *Total*	3.046	121	424	431	234	646	182	444	208	327	29
	45-54	Muški/ *Male*	1.820	87	229	218	91	318	100	395	186	168	28
	45-54	Ženski/ *Female*	1.226	34	195	213	143	328	82	49	22	159	1
	55-64	Ukupno/ *Total*	1.611	65	250	165	101	245	145	264	130	243	3
	55-64	Muški/ *Male*	1.041	58	158	90	50	124	74	247	124	113	3
	55-64	Ženski/ *Female*	570	7	92	75	51	121	71	17	6	130	-
	65+	Ukupno/ *Total*	171	2	15	7	7	18	93	13	4	11	1
	65+	Muški/ *Male*	101	2	14	2	3	6	54	13	3	4	-
	65+	Ženski/ *Female*	70	-	1	5	4	12	39	-	1	7	1
TOMISLAVGRAD	Ukupno/ *Total*	Ukupno/ *Total*	8.323	211	1.451	1.135	494	1.833	356	1.433	506	839	65
	Ukupno/ *Total*	Muški/ *Male*	5.316	169	744	608	216	917	241	1.333	458	568	62
	Ukupno/ *Total*	Ženski/ *Female*	3.007	42	707	527	278	916	115	100	48	271	3
	15-24	Ukupno/ *Total*	594	2	35	104	63	192	19	96	35	38	10
	15-24	Muški/ *Male*	354	2	14	57	25	87	14	84	31	30	10
	15-24	Ženski/ *Female*	240	-	21	47	38	105	5	12	4	8	-
	25-34	Ukupno/ *Total*	2.125	49	485	299	137	480	47	331	116	167	14
	25-34	Muški/ *Male*	1.334	39	212	177	57	249	32	312	107	137	12
	25-34	Ženski/ *Female*	791	10	273	122	80	231	15	19	9	30	2

nastavak/*continued*

Teritorija	Starosna grupa	Spol	Ukupno	Rukovodioci/ menadžeri	Stručnjaci	Tehničari i stručni saradnici	Uredski službenici i srodna zanimanja	Uslužna zanimanja i prodavači	Poljoprivrednici, šumari i ribari	Zanimanja za neindustrijski način rada	Rukovaoci i montažeri mašinama i postrojenjima	Jednostavna zanimanja	Vojna zanimanja
Area	Age group	Sex	Total	Executives/ Managers	Experts	Techniciand and support staff	Office clerks and related workers	Service occupations and sellers	Farmers, foresters and fishermen	Interest for non-industrial method of work	Operators and installers to machinery	Elementary occupations	Military occupation
TOMISLAVGRAD	35-44	Ukupno/ *Total*	2.521	64	421	331	140	587	98	463	161	226	30
	35-44	Muški/ *Male*	1.582	50	205	164	54	282	66	428	149	155	29
	35-44	Ženski/ *Female*	939	14	216	167	86	305	32	35	12	71	1
	45-54	Ukupno/ *Total*	2.056	61	320	282	105	432	118	363	113	251	11
	45-54	Muški/ *Male*	1.334	47	185	145	54	211	78	343	100	160	11
	45-54	Ženski/ *Female*	722	14	135	137	51	221	40	20	13	91	-
	55-64	Ukupno/ *Total*	930	34	174	110	44	126	68	167	73	134	-
	55-64	Muški/ *Male*	649	30	114	61	22	81	47	154	66	74	-
	55-64	Ženski/ *Female*	281	4	60	49	22	45	21	13	7	60	-
	65+	Ukupno/ *Total*	97	1	16	9	5	16	6	13	8	23	-
	65+	Muški/ *Male*	63	1	14	4	4	7	4	12	5	12	-
	65+	Ženski/ *Female*	34	-	2	5	1	9	2	1	3	11	-
REPUBLIKA SRPSKA *REPUBLIKA SRPSKA*	Ukupno/ *Total*	Ukupno/ *Total*	376.156	11.255	48.345	44.658	26.397	72.023	44.996	55.881	34.559	35.247	2.795
	Ukupno/ *Total*	Muški/ *Male*	222.994	7.915	21.594	22.452	10.576	33.056	30.948	44.358	28.839	20.673	2.583
	Ukupno/ *Total*	Ženski/ *Female*	153.162	3.340	26.751	22.206	15.821	38.967	14.048	11.523	5.720	14.574	212
BANJA LUKA	Ukupno/ *Total*	Ukupno/ *Total*	63.457	3.172	15.322	9.963	5.900	12.217	1.042	7.059	4.184	4.017	581
	Ukupno/ *Total*	Muški/ *Male*	33.490	2.068	6.501	4.794	2.105	5.580	756	5.636	3.625	1.887	538
	Ukupno/ *Total*	Ženski/ *Female*	29.967	1.104	8.821	5.169	3.795	6.637	286	1.423	559	2.130	43
	15-24	Ukupno/ *Total*	3.113	64	233	469	232	1.100	52	461	213	265	24
	15-24	Muški/ *Male*	1.849	33	84	236	114	561	37	394	188	180	22
	15-24	Ženski/ *Female*	1.264	31	149	233	118	539	15	67	25	85	2
	25-34	Ukupno/ *Total*	17.677	639	5.171	2.897	1.654	3.632	127	1.744	980	691	142
	25-34	Muški/ *Male*	9.196	401	2.029	1.530	645	1.628	82	1.454	862	437	128
	25-34	Ženski/ *Female*	8.481	238	3.142	1.367	1.009	2.004	45	290	118	254	14
	35-44	Ukupno/ *Total*	18.734	1.012	4.680	2.832	1.602	3.767	251	1.882	1.315	1.099	294
	35-44	Muški/ *Male*	9.916	637	1.977	1.420	594	1.751	180	1.414	1.155	504	284
	35-44	Ženski/ *Female*	8.818	375	2.703	1.412	1.008	2.016	71	468	160	595	10

nastavak/*continued*

Teritorija	Starosna grupa	Spol	Ukupno	Rukovodioci/ menadžeri	Stručnjaci	Tehničari i stručni saradnici	Uredski službenici i srodna zanimanja	Uslužna zanimanja i prodavači	Poljoprivrednici, šumari i ribari	Zanimanja za neindustrijski način rada	Rukovaoci i montažeri mašinama i postrojenjima	Jednostavna zanimanja	Vojna zanimanja
Area	Age group	Sex	Total	Executives/ Managers	Experts	Techniciand and support staff	Office clerks and related workers	Service occupations and sellers	Farmers, foresters and fishermen	Interest for non-industrial method of work	Operators and installers to machinery	Elementary occupations	Military occupation
BANJA LUKA	45-54	Ukupno/ *Total*	15.176	859	2.825	2.507	1.605	2.604	272	2.039	1.106	1.253	106
	45-54	Muški/ *Male*	7.780	567	1.176	1.082	482	1.140	210	1.587	941	502	93
	45-54	Ženski/ *Female*	7.396	292	1.649	1.425	1.123	1.464	62	452	165	751	13
	55-64	Ukupno/ *Total*	8.184	559	2.250	1.221	785	1.061	189	883	551	672	13
	55-64	Muški/ *Male*	4.368	398	1.112	508	257	481	142	750	466	244	10
	55-64	Ženski/ *Female*	3.816	161	1.138	713	528	580	47	133	85	428	3
	65+	Ukupno/ *Total*	573	39	163	37	22	53	151	50	19	37	2
	65+	Muški/ *Male*	381	32	123	18	13	19	105	37	13	20	1
	65+	Ženski/ *Female*	192	7	40	19	9	34	46	13	6	17	1
BERKOVIĆI	Ukupno/ *Total*	Ukupno/ *Total*	841	10	59	43	41	106	465	46	29	33	9
	Ukupno/ *Total*	Muški/ *Male*	490	8	33	19	14	64	259	39	26	20	8
	Ukupno/ *Total*	Ženski/ *Female*	351	2	26	24	27	42	206	7	3	13	1
	15-24	Ukupno/ *Total*	51	-	4	2	7	3	29	2	2	1	1
	15-24	Muški/ *Male*	27	-	-	-	3	2	16	2	2	1	1
	15-24	Ženski/ *Female*	24	-	4	2	4	1	13	-	-	-	-
	25-34	Ukupno/ *Total*	144	1	19	12	11	25	52	6	8	6	4
	25-34	Muški/ *Male*	80	1	9	5	4	12	29	4	8	4	4
	25-34	Ženski/ *Female*	64	-	10	7	7	13	23	2	-	2	-
	35-44	Ukupno/ *Total*	222	4	3	9	7	39	117	19	10	12	2
	35-44	Muški/ *Male*	132	3	-	4	2	28	64	16	8	6	1
	35-44	Ženski/ *Female*	90	1	3	5	5	11	53	3	2	6	1
	45-54	Ukupno/ *Total*	180	3	15	12	8	24	91	13	5	7	2
	45-54	Muški/ *Male*	120	3	9	7	4	14	59	12	5	5	2
	45-54	Ženski/ *Female*	60	-	6	5	4	10	32	1	-	2	-
	55-64	Ukupno/ *Total*	147	2	13	6	6	10	95	6	3	6	-
	55-64	Muški/ *Male*	85	1	11	3	1	6	52	5	2	4	-
	55-64	Ženski/ *Female*	62	1	2	3	5	4	43	1	1	2	-

nastavak/*continued*

Teritorija	Starosna grupa	Spol	Ukupno	Rukovodioci/ menadžeri	Stručnjaci	Tehničari i stručni saradnici	Uredski službenici i srodna zanimanja	Uslužna zanimanja i prodavači	Poljoprivrednici, šumari i ribari	Zanimanja za neindustrijski način rada	Rukovaoci i montažeri mašinama i postrojenjima	Jednostavna zanimanja	Vojna zanimanja
Area	Age group	Sex	Total	Executives/ Managers	Experts	Techniciand and support staff	Office clerks and related workers	Service occupations and sellers	Farmers, foresters and fishermen	Interest for non-industrial method of work	Operators and installers to machinery	Elementary occupations	Military occupation
	65+	Ukupno/ *Total*	97	-	5	2	2	5	81	-	1	1	-
BERKOVIĆI	65+	Muški/ *Male*	46	-	4	-	-	2	39	-	1	-	-
	65+	Ženski/ *Female*	51	-	1	2	2	3	42	-	-	1	-
	Ukupno/ *Total*	Ukupno/ *Total*	36.051	1.010	4.190	3.598	2.045	6.810	8.300	4.148	2.537	3.215	198
	Ukupno/ *Total*	Muški/ *Male*	22.031	718	1.883	1.782	809	2.841	5.965	3.617	2.227	2.003	186
	Ukupno/ *Total*	Ženski/ *Female*	14.020	292	2.307	1.816	1.236	3.969	2.335	531	310	1.212	12
	15-24	Ukupno/ *Total*	2.479	30	102	179	194	552	465	313	224	405	15
	15-24	Muški/ *Male*	1.525	18	42	92	70	233	328	284	156	288	14
	15-24	Ženski/ *Female*	954	12	60	87	124	319	137	29	68	117	1
	25-34	Ukupno/ *Total*	8.252	189	1.407	975	571	1.938	936	970	588	599	79
	25-34	Muški/ *Male*	4.819	128	569	495	241	795	662	876	530	446	77
	25-34	Ženski/ *Female*	3.433	61	838	480	330	1.143	274	94	58	153	2
	35-44	Ukupno/ *Total*	8.721	317	1.033	968	467	1.902	1.476	1.017	700	761	80
BIJELJINA	35-44	Muški/ *Male*	5.216	221	445	517	188	789	996	887	624	473	76
	35-44	Ženski/ *Female*	3.505	96	588	451	279	1.113	480	130	76	288	4
	45-54	Ukupno/ *Total*	8.997	291	863	1.031	531	1.578	1.972	1.187	645	881	18
	45-54	Muški/ *Male*	5.491	198	391	463	199	715	1.435	1.008	578	487	17
	45-54	Ženski/ *Female*	3.506	93	472	568	332	863	537	179	67	394	1
	55-64	Ukupno/ *Total*	5.500	172	743	418	250	665	1.819	599	339	493	2
	55-64	Muški/ *Male*	3.580	143	405	202	97	270	1.350	525	316	271	1
	55-64	Ženski/ *Female*	1.920	29	338	216	153	395	469	74	23	222	1
	65+	Ukupno/ *Total*	2.102	11	42	27	32	175	1.632	62	41	76	4
	65+	Muški/ *Male*	1.400	10	31	13	14	39	1.194	37	23	38	1
	65+	Ženski/ *Female*	702	1	11	14	18	136	438	25	18	38	3
	Ukupno/ *Total*	Ukupno/ *Total*	2.664	85	360	246	187	496	384	357	215	203	131
BILEĆA	Ukupno/ *Total*	Muški/ *Male*	1.585	64	177	122	73	238	253	223	188	125	122
	Ukupno/ *Total*	Ženski/ *Female*	1.079	21	183	124	114	258	131	134	27	78	9

nastavak/*continued*

Teritorija	Starosna grupa	Spol	Ukupno	Rukovodioci/ menadžeri	Stručnjaci	Tehničari i stručni saradnici	Uredski službenici i srodna zanimanja	Uslužna zanimanja i prodavači	Poljoprivrednici, šumari i ribari	Zanimanja za neindustrijski način rada	Rukovaoci i montažeri mašinama i postrojenjima	Jednostavna zanimanja	Vojna zanimanja
Area	Age group	Sex	Total	Executives/ Managers	Experts	Techniciand and support staff	Office clerks and related workers	Service occupations and sellers	Farmers, foresters and fishermen	Interest for non-industrial method of work	Operators and installers to machinery	Elementary occupations	Military occupation
BILEĆA	15-24	Ukupno/ *Total*	150	3	8	7	14	47	11	22	13	11	14
	15-24	Muški/ *Male*	79	2	3	4	6	17	8	8	11	9	11
	15-24	Ženski/ *Female*	71	1	5	3	8	30	3	14	2	2	3
	25-34	Ukupno/ *Total*	648	13	113	57	55	149	38	65	58	44	56
	25-34	Muški/ *Male*	386	10	46	25	25	66	28	44	53	35	54
	25-34	Ženski/ *Female*	262	3	67	32	30	83	10	21	5	9	2
	35-44	Ukupno/ *Total*	712	21	83	62	41	153	78	108	70	58	38
	35-44	Muški/ *Male*	427	14	38	37	16	79	59	57	60	31	36
	35-44	Ženski/ *Female*	285	7	45	25	25	74	19	51	10	27	2
	45-54	Ukupno/ *Total*	696	20	78	71	43	108	117	128	53	55	23
	45-54	Muški/ *Male*	431	13	44	29	14	56	86	84	47	37	21
	45-54	Ženski/ *Female*	265	7	34	42	29	52	31	44	6	18	2
	55-64	Ukupno/ *Total*	366	25	76	49	33	37	65	30	20	31	-
	55-64	Muški/ *Male*	216	22	45	27	11	19	38	26	16	12	-
	55-64	Ženski/ *Female*	150	3	31	22	22	18	27	4	4	19	-
	65+	Ukupno/ *Total*	92	3	2	-	1	2	75	4	1	4	-
	65+	Muški/ *Male*	46	3	1	-	1	1	34	4	1	1	-
	65+	Ženski/ *Female*	46	-	1	-	-	1	41	-	-	3	-
BRATUNAC	Ukupno/ *Total*	Ukupno/ *Total*	7.930	114	567	609	284	1.357	1.965	1.162	790	1.057	25
	Ukupno/ *Total*	Muški/ *Male*	4.793	86	272	324	126	527	1.213	950	621	652	22
	Ukupno/ *Total*	Ženski/ *Female*	3.137	28	295	285	158	830	752	212	169	405	3
	15-24	Ukupno/ *Total*	799	4	29	53	40	127	263	111	49	120	3
	15-24	Muški/ *Male*	483	3	15	31	23	61	147	83	40	77	3
	15-24	Ženski/ *Female*	316	1	14	22	17	66	116	28	9	43	-
	25-34	Ukupno/ *Total*	2.051	24	226	179	74	388	348	353	209	239	11
	25-34	Muški/ *Male*	1.280	19	95	102	35	145	233	302	168	171	10
	25-34	Ženski/ *Female*	771	5	131	77	39	243	115	51	41	68	1

nastavak/*continued*

Teritorija	Starosna grupa	Spol	Ukupno	Rukovodioci/ menadžeri	Stručnjaci	Tehničari i stručni saradnici	Uredski službenici i srodna zanimanja	Uslužna zanimanja i prodavači	Poljoprivrednici, šumari i ribari	Zanimanja za neindustrijski način rada	Rukovaoci i montažeri mašinama i postrojenjima	Jednostavna zanimanja	Vojna zanimanja
Area	Age group	Sex	Total	Executives/ Managers	Experts	Techniciand and support staff	Office clerks and related workers	Service occupations and sellers	Farmers, foresters and fishermen	Interest for non-industrial method of work	Operators and installers to machinery	Elementary occupations	Military occupation
	35-44	Ukupno/ *Total*	1.874	22	103	139	60	353	401	321	206	259	10
	35-44	Muški/ *Male*	1.187	12	53	75	31	149	264	275	160	160	8
	35-44	Ženski/ *Female*	687	10	50	64	29	204	137	46	46	99	2
	45-54	Ukupno/ *Total*	1.777	40	126	160	75	270	423	234	206	243	-
	45-54	Muški/ *Male*	1.075	32	68	77	24	111	265	191	169	138	-
	45-54	Ženski/ *Female*	702	8	58	83	51	159	158	43	37	105	-
BRATUNAC	55-64	Ukupno/ *Total*	1.071	22	74	67	31	164	365	111	94	143	-
	55-64	Muški/ *Male*	610	18	37	34	10	51	222	83	72	83	-
	55-64	Ženski/ *Female*	461	4	37	33	21	113	143	28	22	60	-
	65+	Ukupno/ *Total*	358	2	9	11	4	55	165	32	26	53	1
	65+	Muški/ *Male*	158	2	4	5	3	10	82	16	12	23	1
	65+	Ženski/ *Female*	200	-	5	6	1	45	83	16	14	30	-
	Ukupno/ *Total*	Ukupno/ *Total*	5.372	123	489	989	402	1.396	186	938	489	350	10
	Ukupno/ *Total*	Muški/ *Male*	3.104	89	210	526	154	562	138	806	424	186	9
	Ukupno/ *Total*	Ženski/ *Female*	2.268	34	279	463	248	834	48	132	65	164	1
	15-24	Ukupno/ *Total*	493	7	16	68	45	224	4	80	27	21	1
	15-24	Muški/ *Male*	278	5	5	43	16	101	3	69	20	15	1
	15-24	Ženski/ *Female*	215	2	11	25	29	123	1	11	7	6	-
	25-34	Ukupno/ *Total*	1.338	22	184	253	106	326	29	234	122	61	1
BROD	25-34	Muški/ *Male*	751	14	68	137	38	124	25	205	98	41	1
	25-34	Ženski/ *Female*	587	8	116	116	68	202	4	29	24	20	-
	35-44	Ukupno/ *Total*	1.431	32	98	276	103	394	32	242	162	86	6
	35-44	Muški/ *Male*	830	23	40	160	35	144	21	203	147	51	6
	35-44	Ženski/ *Female*	601	9	58	116	68	250	11	39	15	35	-
	45-54	Ukupno/ *Total*	1.336	37	101	284	105	287	55	241	116	110	-
	45-54	Muški/ *Male*	780	28	50	133	45	123	40	209	106	46	-
	45-54	Ženski/ *Female*	556	9	51	151	60	164	15	32	10	64	-

nastavak/*continued*

Teritorija	Starosna grupa	Spol	Ukupno	Rukovodioci/ menadžeri	Stručnjaci	Tehničari i stručni saradnici	Uredski službenici i srodna zanimanja	Uslužna zanimanja i prodavači	Poljoprivrednici, šumari i ribari	Zanimanja za neindustrijski način rada	Rukovaoci i montažeri mašinama i postrojenjima	Jednostavna zanimanja	Vojna zanimanja
Area	Age group	Sex	Total	Executives/ Managers	Experts	Techniciand and support staff	Office clerks and related workers	Service occupations and sellers	Farmers, foresters and fishermen	Interest for non-industrial method of work	Operators and installers to machinery	Elementary occupations	Military occupation
BROD	55-64	Ukupno/ *Total*	635	22	82	93	40	132	37	117	57	53	2
	55-64	Muški/ *Male*	404	18	40	48	19	61	30	109	52	26	1
	55-64	Ženski/ *Female*	231	4	42	45	21	71	7	8	5	27	1
	65+	Ukupno/ *Total*	139	3	8	15	3	33	29	24	5	19	-
	65+	Muški/ *Male*	61	1	7	5	1	9	19	11	1	7	-
	65+	Ženski/ *Female*	78	2	1	10	2	24	10	13	4	12	-
ČAJNIČE	Ukupno/ *Total*	Ukupno/ *Total*	1.358	34	133	125	60	229	278	181	142	161	15
	Ukupno/ *Total*	Muški/ *Male*	886	27	71	74	25	109	190	144	116	116	14
	Ukupno/ *Total*	Ženski/ *Female*	472	7	62	51	35	120	88	37	26	45	1
	15-24	Ukupno/ *Total*	65	2	3	4	4	8	5	9	17	12	1
	15-24	Muški/ *Male*	50	2	1	4	2	6	2	9	11	12	1
	15-24	Ženski/ *Female*	15	-	2	-	2	2	3	-	6	-	-
	25-34	Ukupno/ *Total*	268	7	48	26	15	45	22	44	31	25	5
	25-34	Muški/ *Male*	179	6	25	16	5	20	16	36	27	23	5
	25-34	Ženski/ *Female*	89	1	23	10	10	25	6	8	4	2	-
	35-44	Ukupno/ *Total*	321	11	26	33	14	79	48	45	25	35	5
	35-44	Muški/ *Male*	219	8	13	22	5	45	42	32	20	27	5
	35-44	Ženski/ *Female*	102	3	13	11	9	34	6	13	5	8	-
	45-54	Ukupno/ *Total*	370	6	27	43	15	65	77	60	37	37	3
	45-54	Muški/ *Male*	237	6	12	20	9	26	57	45	32	27	3
	45-54	Ženski/ *Female*	133	-	15	23	6	39	20	15	5	10	-
	55-64	Ukupno/ *Total*	239	8	29	17	10	25	62	21	27	39	1
	55-64	Muški/ *Male*	158	5	20	11	4	10	44	20	25	19	-
	55-64	Ženski/ *Female*	81	3	9	6	6	15	18	1	2	20	1
	65+	Ukupno/ *Total*	95	-	-	2	2	7	64	2	5	13	-
	65+	Muški/ *Male*	43	-	-	1	-	2	29	2	1	8	-
	65+	Ženski/ *Female*	52	-	-	1	2	5	35	-	4	5	-

nastavak/*continued*

Teritorija	Starosna grupa	Spol	Ukupno	Rukovodioci/ menadžeri	Stručnjaci	Tehničari i stručni saradnici	Uredski službenici i srodna zanimanja	Uslužna zanimanja i prodavači	Poljoprivrednici, šumari i ribari	Zanimanja za neindustrijski način rada	Rukovaoci i montažeri mašinama i postrojenjima	Jednostavna zanimanja	Vojna zanimanja
Area	Age group	Sex	Total	Executives/ Managers	Experts	Techniciand and support staff	Office clerks and related workers	Service occupations and sellers	Farmers, foresters and fishermen	Interest for non-industrial method of work	Operators and installers to machinery	Elementary occupations	Military occupation
	Ukupno/ *Total*	Ukupno/ *Total*	4.698	95	340	477	264	866	506	1.000	560	570	20
	Ukupno/ *Total*	Muški/ *Male*	2.834	72	154	251	108	409	346	733	401	342	18
	Ukupno/ *Total*	Ženski/ *Female*	1.864	23	186	226	156	457	160	267	159	228	2
	15-24	Ukupno/ *Total*	454	2	8	41	35	129	24	113	41	60	1
	15-24	Muški/ *Male*	266	1	2	20	10	57	17	88	25	45	1
	15-24	Ženski/ *Female*	188	1	6	21	25	72	7	25	16	15	-
	25-34	Ukupno/ *Total*	1.216	20	154	136	72	268	42	235	154	128	7
	25-34	Muški/ *Male*	717	14	65	77	31	124	31	171	109	89	6
	25-34	Ženski/ *Female*	499	6	89	59	41	144	11	64	45	39	1
	35-44	Ukupno/ *Total*	1.132	28	77	114	43	210	99	238	158	155	10
ČELINAC	35-44	Muški/ *Male*	684	18	28	69	17	102	66	167	114	93	10
	35-44	Ženski/ *Female*	448	10	49	45	26	108	33	71	44	62	-
	45-54	Ukupno/ *Total*	1.248	27	59	137	73	184	153	320	146	147	2
	45-54	Muški/ *Male*	742	23	30	63	28	84	104	229	100	80	1
	45-54	Ženski/ *Female*	506	4	29	74	45	100	49	91	46	67	1
	55-64	Ukupno/ *Total*	565	18	40	46	40	71	133	89	56	72	-
	55-64	Muški/ *Male*	382	16	28	20	22	41	95	77	51	32	-
	55-64	Ženski/ *Female*	183	2	12	26	18	30	38	12	5	40	-
	65+	Ukupno/ *Total*	83	-	2	3	1	4	55	5	5	8	-
	65+	Muški/ *Male*	43	-	1	2	-	1	33	1	2	3	-
	65+	Ženski/ *Female*	40	-	1	1	1	3	22	4	3	5	-
	Ukupno/ *Total*	Ukupno/ *Total*	8.973	202	752	1.017	585	1.520	1.090	2.221	929	603	54
	Ukupno/ *Total*	Muški/ *Male*	5.316	157	336	558	271	695	799	1.418	708	326	48
	Ukupno/ *Total*	Ženski/ *Female*	3.657	45	416	459	314	825	291	803	221	277	6
DERVENTA	15-24	Ukupno/ *Total*	883	3	27	96	95	167	42	275	96	76	6
	15-24	Muški/ *Male*	520	3	11	48	43	79	33	180	68	51	4
	15-24	Ženski/ *Female*	363	-	16	48	52	88	9	95	28	25	2

nastavak/*continued*

Teritorija	Starosna grupa	Spol	Ukupno	Rukovodioci/ menadžeri	Stručnjaci	Tehničari i stručni saradnici	Uredski službenici i srodna zanimanja	Uslužna zanimanja i prodavači	Poljoprivrednici, šumari i ribari	Zanimanja za neindustrijski način rada	Rukovaoci i montažeri mašinama i postrojenjima	Jednostavna zanimanja	Vojna zanimanja
Area	Age group	Sex	Total	Executives/ Managers	Experts	Techniciand and support staff	Office clerks and related workers	Service occupations and sellers	Farmers, foresters and fishermen	Interest for non-industrial method of work	Operators and installers to machinery	Elementary occupations	Military occupation
	25-34	Ukupno/ *Total*	2.142	40	282	245	173	394	110	526	233	116	23
	25-34	Muški/ *Male*	1.238	27	109	131	81	171	80	349	187	81	22
	25-34	Ženski/ *Female*	904	13	173	114	92	223	30	177	46	35	1
	35-44	Ukupno/ *Total*	2.191	55	177	221	107	443	185	596	250	140	17
	35-44	Muški/ *Male*	1.251	46	77	133	54	181	138	348	190	69	15
	35-44	Ženski/ *Female*	940	9	100	88	53	262	47	248	60	71	2
	45-54	Ukupno/ *Total*	2.215	66	128	319	149	340	267	556	209	177	4
DERVENTA	45-54	Muški/ *Male*	1.288	50	62	167	64	169	191	349	156	76	4
	45-54	Ženski/ *Female*	927	16	66	152	85	171	76	207	53	101	-
	55-64	Ukupno/ *Total*	1.160	36	120	118	50	145	267	218	117	87	2
	55-64	Muški/ *Male*	767	29	66	71	25	81	197	160	93	44	1
	55-64	Ženski/ *Female*	393	7	54	47	25	64	70	58	24	43	1
	65+	Ukupno/ *Total*	382	2	18	18	11	31	219	50	24	7	2
	65+	Muški/ *Male*	252	2	11	8	4	14	160	32	14	5	2
	65+	Ženski/ *Female*	130	-	7	10	7	17	59	18	10	2	-
	Ukupno/ *Total*	Ukupno/ *Total*	20.596	502	2.552	2.815	1.723	4.053	1.638	3.134	2.041	1.907	231
	Ukupno/ *Total*	Muški/ *Male*	12.755	360	1.208	1.370	839	1.919	1.155	2.647	1.846	1.202	209
	Ukupno/ *Total*	Ženski/ *Female*	7.841	142	1.344	1.445	884	2.134	483	487	195	705	22
	15-24	Ukupno/ *Total*	1.487	7	73	142	149	371	110	228	148	247	12
	15-24	Muški/ *Male*	943	5	31	73	73	173	83	179	127	189	10
	15-24	Ženski/ *Female*	544	2	42	69	76	198	27	49	21	58	2
DOBOJ	25-34	Ukupno/ *Total*	5.135	102	863	684	464	1.143	164	756	501	347	111
	25-34	Muški/ *Male*	3.095	66	352	355	234	504	113	641	467	262	101
	25-34	Ženski/ *Female*	2.040	36	511	329	230	639	51	115	34	85	10
	35-44	Ukupno/ *Total*	5.286	138	609	786	363	1.195	299	815	553	448	80
	35-44	Muški/ *Male*	3.334	104	285	415	190	593	209	678	501	284	75
	35-44	Ženski/ *Female*	1.952	34	324	371	173	602	90	137	52	164	5

nastavak/*continued*

Teritorija	Starosna grupa	Spol	Ukupno	Rukovodioci/ menadžeri	Stručnjaci	Tehničari i stručni saradnici	Uredski službenici i srodna zanimanja	Uslužna zanimanja i prodavači	Poljoprivrednici, šumari i ribari	Zanimanja za neindustrijski način rada	Rukovaoci i montažeri mašinama i postrojenjima	Jednostavna zanimanja	Vojna zanimanja
Area	Age group	Sex	Total	Executives/ Managers	Experts	Techniciand and support staff	Office clerks and related workers	Service occupations and sellers	Farmers, foresters and fishermen	Interest for non-industrial method of work	Operators and installers to machinery	Elementary occupations	Military occupation
DOBOJ	45-54	Ukupno/ *Total*	5.218	145	556	855	516	880	404	836	521	480	25
	45-54	Muški/ *Male*	3.199	95	282	361	252	428	301	722	474	262	22
	45-54	Ženski/ *Female*	2.019	50	274	494	264	452	103	114	47	218	3
	55-64	Ukupno/ *Total*	2.836	100	404	315	216	376	375	460	282	306	2
	55-64	Muški/ *Male*	1.815	80	232	148	81	194	256	408	253	162	1
	55-64	Ženski/ *Female*	1.021	20	172	167	135	182	119	52	29	144	1
	65+	Ukupno/ *Total*	634	10	47	33	15	88	286	39	36	79	1
	65+	Muški/ *Male*	369	10	26	18	9	27	193	19	24	43	-
	65+	Ženski/ *Female*	265	-	21	15	6	61	93	20	12	36	1
DONJI ŽABAR	Ukupno/ *Total*	Ukupno/ *Total*	960	27	35	73	72	154	305	105	94	91	4
	Ukupno/ *Total*	Muški/ *Male*	674	18	21	41	32	73	237	95	85	68	4
	Ukupno/ *Total*	Ženski/ *Female*	286	9	14	32	40	81	68	10	9	23	-
	15-24	Ukupno/ *Total*	82	-	-	9	19	16	11	11	9	7	-
	15-24	Muški/ *Male*	58	-	-	4	10	11	9	9	8	7	-
	15-24	Ženski/ *Female*	24	-	-	5	9	5	2	2	1	-	-
	25-34	Ukupno/ *Total*	184	5	12	16	17	36	32	20	19	25	2
	25-34	Muški/ *Male*	121	2	6	10	8	14	25	18	15	21	2
	25-34	Ženski/ *Female*	63	3	6	6	9	22	7	2	4	4	-
	35-44	Ukupno/ *Total*	225	6	5	22	12	43	49	29	31	27	1
	35-44	Muški/ *Male*	156	4	3	14	2	13	45	26	29	19	1
	35-44	Ženski/ *Female*	69	2	2	8	10	30	4	3	2	8	-
	45-54	Ukupno/ *Total*	254	11	13	20	23	42	73	30	20	21	1
	45-54	Muški/ *Male*	170	7	7	10	11	26	47	27	19	15	1
	45-54	Ženski/ *Female*	84	4	6	10	12	16	26	3	1	6	-
	55-64	Ukupno/ *Total*	122	4	5	5	-	14	62	12	12	8	-
	55-64	Muški/ *Male*	94	4	5	2	-	9	48	12	11	3	-
	55-64	Ženski/ *Female*	28	-	-	3	-	5	14	-	1	5	-

nastavak/*continued*

Teritorija	Starosna grupa	Spol	Ukupno	Rukovodioci/ menadžeri	Stručnjaci	Tehničari i stručni saradnici	Uredski službenici i srodna zanimanja	Uslužna zanimanja i prodavači	Poljoprivrednici, šumari i ribari	Zanimanja za neindustrijski način rada	Rukovaoci i montažeri mašinama i postrojenjima	Jednostavna zanimanja	Vojna zanimanja
Area	Age group	Sex	Total	Executives/ Managers	Experts	Techniciand and support staff	Office clerks and related workers	Service occupations and sellers	Farmers, foresters and fishermen	Interest for non-industrial method of work	Operators and installers to machinery	Elementary occupations	Military occupation
DONJI ŽABAR	65+	Ukupno/ *Total*	93	1	-	1	1	3	78	3	3	3	-
	65+	Muški/ *Male*	75	1	-	1	1	-	63	3	3	3	-
	65+	Ženski/ *Female*	18	-	-	-	-	3	15	-	-	-	-
FOČA - RS	Ukupno/ *Total*	Ukupno/ *Total*	4.403	128	774	679	320	1.140	114	451	335	423	39
	Ukupno/ *Total*	Muški/ *Male*	2.630	89	365	308	137	672	91	389	299	243	37
	Ukupno/ *Total*	Ženski/ *Female*	1.773	39	409	371	183	468	23	62	36	180	2
	15-24	Ukupno/ *Total*	187	5	16	33	10	57	4	20	14	21	7
	15-24	Muški/ *Male*	109	3	7	19	5	26	3	14	10	15	7
	15-24	Ženski/ *Female*	78	2	9	14	5	31	1	6	4	6	-
	25-34	Ukupno/ *Total*	1.002	15	221	165	54	289	14	107	58	70	9
	25-34	Muški/ *Male*	595	8	84	88	23	164	11	98	53	57	9
	25-34	Ženski/ *Female*	407	7	137	77	31	125	3	9	5	13	-
	35-44	Ukupno/ *Total*	1.112	27	203	111	78	371	16	113	84	95	14
	35-44	Muški/ *Male*	699	18	95	67	31	236	13	91	77	57	14
	35-44	Ženski/ *Female*	413	9	108	44	47	135	3	22	7	38	-
	45-54	Ukupno/ *Total*	1.261	46	182	234	104	297	38	125	108	121	6
	45-54	Muški/ *Male*	733	40	85	86	44	169	30	109	100	64	6
	45-54	Ženski/ *Female*	528	6	97	148	60	128	8	16	8	57	-
	55-64	Ukupno/ *Total*	780	35	147	131	71	119	29	81	60	105	2
	55-64	Muški/ *Male*	459	20	90	44	32	75	25	73	53	46	1
	55-64	Ženski/ *Female*	321	15	57	87	39	44	4	8	7	59	1
	65+	Ukupno/ *Total*	61	-	5	5	3	7	13	5	11	11	1
	65+	Muški/ *Male*	35	-	4	4	2	2	9	4	6	4	-
	65+	Ženski/ *Female*	26	-	1	1	1	5	4	1	5	7	1
GACKO	Ukupno/ *Total*	Ukupno/ *Total*	3.433	94	438	518	279	549	327	466	570	191	1
	Ukupno/ *Total*	Muški/ *Male*	2.146	68	204	321	86	246	155	429	539	97	1
	Ukupno/ *Total*	Ženski/ *Female*	1.287	26	234	197	193	303	172	37	31	94	-

nastavak/*continued*

Teritorija	Starosna grupa	Spol	Ukupno	Rukovodioci/ menadžeri	Stručnjaci	Tehničari i stručni saradnici	Uredski službenici i srodna zanimanja	Uslužna zanimanja i prodavači	Poljoprivrednici, šumari i ribari	Zanimanja za neindustrijski način rada	Rukovaoci i montažeri mašinama i postrojenjima	Jednostavna zanimanja	Vojna zanimanja
Area	Age group	Sex	Total	Executives/ Managers	Experts	Techniciand and support staff	Office clerks and related workers	Service occupations and sellers	Farmers, foresters and fishermen	Interest for non-industrial method of work	Operators and installers to machinery	Elementary occupations	Military occupation
GACKO	15-24	Ukupno/ *Total*	139	-	3	12	9	30	24	31	13	16	1
	15-24	Muški/ *Male*	97	-	-	7	4	13	15	30	13	14	1
	15-24	Ženski/ *Female*	42	-	3	5	5	17	9	1	-	2	-
	25-34	Ukupno/ *Total*	659	16	119	65	61	134	30	77	138	19	-
	25-34	Muški/ *Male*	424	9	50	44	29	55	15	72	133	17	-
	25-34	Ženski/ *Female*	235	7	69	21	32	79	15	5	5	2	-
	35-44	Ukupno/ *Total*	774	23	92	95	67	124	50	109	181	33	-
	35-44	Muški/ *Male*	482	16	31	61	5	61	17	98	173	20	-
	35-44	Ženski/ *Female*	292	7	61	34	62	63	33	11	8	13	-
	45-54	Ukupno/ *Total*	1.103	28	120	241	89	163	59	171	167	65	-
	45-54	Muški/ *Male*	673	21	60	140	24	63	24	162	157	22	-
	45-54	Ženski/ *Female*	430	7	60	101	65	100	35	9	10	43	-
	55-64	Ukupno/ *Total*	630	27	100	96	52	85	79	69	69	53	-
	55-64	Muški/ *Male*	416	22	61	65	24	49	44	65	63	23	-
	55-64	Ženski/ *Female*	214	5	39	31	28	36	35	4	6	30	-
	65+	Ukupno/ *Total*	128	-	4	9	1	13	85	9	2	5	-
	65+	Muški/ *Male*	54	-	2	4	-	5	40	2	-	1	-
	65+	Ženski/ *Female*	74	-	2	5	1	8	45	7	2	4	-
GRADIŠKA	Ukupno/ *Total*	Ukupno/ *Total*	17.185	418	1.388	1.705	936	3.169	3.907	2.578	1.345	1.678	61
	Ukupno/ *Total*	Muški/ *Male*	10.237	292	642	832	351	1.425	2.558	2.043	1.089	950	55
	Ukupno/ *Total*	Ženski/ *Female*	6.948	126	746	873	585	1.744	1.349	535	256	728	6
	15-24	Ukupno/ *Total*	1.481	4	34	161	97	322	256	275	105	219	8
	15-24	Muški/ *Male*	916	3	15	72	40	150	169	228	88	144	7
	15-24	Ženski/ *Female*	565	1	19	89	57	172	87	47	17	75	1
	25-34	Ukupno/ *Total*	3.953	79	454	476	281	899	462	684	324	277	17
	25-34	Muški/ *Male*	2.307	51	187	257	110	407	304	549	249	178	15
	25-34	Ženski/ *Female*	1.646	28	267	219	171	492	158	135	75	99	2

nastavak/*continued*

Teritorija	Starosna grupa	Spol	Ukupno	Rukovodioci/ menadžeri	Stručnjaci	Tehničari i stručni saradnici	Uredski službenici i srodna zanimanja	Uslužna zanimanja i prodavači	Poljoprivrednici, šumari i ribari	Zanimanja za neindustrijski način rada	Rukovaoci i montažeri mašinama i postrojenjima	Jednostavna zanimanja	Vojna zanimanja
Area	Age group	Sex	Total	Executives/ Managers	Experts	Techniciand and support staff	Office clerks and related workers	Service occupations and sellers	Farmers, foresters and fishermen	Interest for non-industrial method of work	Operators and installers to machinery	Elementary occupations	Military occupation
GRADIŠKA	35-44	Ukupno/ *Total*	4.157	123	346	431	200	894	742	623	390	385	23
	35-44	Muški/ *Male*	2.455	88	130	246	81	401	462	478	326	220	23
	35-44	Ženski/ *Female*	1.702	35	216	185	119	493	280	145	64	165	-
	45-54	Ukupno/ *Total*	4.068	125	301	436	223	662	941	640	302	430	8
	45-54	Muški/ *Male*	2.339	87	147	180	71	297	593	502	242	214	6
	45-54	Ženski/ *Female*	1.729	38	154	256	152	365	348	138	60	216	2
	55-64	Ukupno/ *Total*	2.618	82	222	175	119	311	907	293	190	318	1
	55-64	Muški/ *Male*	1.671	61	144	65	42	151	630	249	164	165	-
	55-64	Ženski/ *Female*	947	21	78	110	77	160	277	44	26	153	1
	65+	Ukupno/ *Total*	908	5	31	26	16	81	599	63	34	49	4
	65+	Muški/ *Male*	549	2	19	12	7	19	400	37	20	29	4
	65+	Ženski/ *Female*	359	3	12	14	9	62	199	26	14	20	-
HAN PIJESAK	Ukupno/ *Total*	Ukupno/ *Total*	997	48	131	161	86	163	118	59	134	90	7
	Ukupno/ *Total*	Muški/ *Male*	619	36	59	87	30	97	86	40	122	55	7
	Ukupno/ *Total*	Ženski/ *Female*	378	12	72	74	56	66	32	19	12	35	-
	15-24	Ukupno/ *Total*	30	1	-	5	4	5	4	1	5	4	1
	15-24	Muški/ *Male*	23	1	-	3	2	4	3	1	4	4	1
	15-24	Ženski/ *Female*	7	-	-	2	2	1	1	-	1	-	-
	25-34	Ukupno/ *Total*	187	5	39	22	26	27	6	12	32	16	2
	25-34	Muški/ *Male*	126	3	18	12	13	21	5	10	30	12	2
	25-34	Ženski/ *Female*	61	2	21	10	13	6	1	2	2	4	-
	35-44	Ukupno/ *Total*	225	6	23	42	14	38	28	17	36	19	2
	35-44	Muški/ *Male*	142	4	8	28	2	20	23	11	33	11	2
	35-44	Ženski/ *Female*	83	2	15	14	12	18	5	6	3	8	-
	45-54	Ukupno/ *Total*	338	19	40	62	30	62	36	18	37	32	2
	45-54	Muški/ *Male*	208	15	15	31	11	34	32	14	34	20	2
	45-54	Ženski/ *Female*	130	4	25	31	19	28	4	4	3	12	-

nastavak/*continued*

Teritorija	Starosna grupa	Spol	Ukupno	Rukovodioci/ menadžeri	Stručnjaci	Tehničari i stručni saradnici	Uredski službenici i srodna zanimanja	Uslužna zanimanja i prodavači	Poljoprivrednici, šumari i ribari	Zanimanja za neindustrijski način rada	Rukovaoci i montažeri mašinama i postrojenjima	Jednostavna zanimanja	Vojna zanimanja
Area	Age group	Sex	Total	Executives/ Managers	Experts	Techniciand and support staff	Office clerks and related workers	Service occupations and sellers	Farmers, foresters and fishermen	Interest for non-industrial method of work	Operators and installers to machinery	Elementary occupations	Military occupation
HAN PIJESAK	55-64	Ukupno/ *Total*	192	17	29	29	12	30	26	8	23	18	-
	55-64	Muški/ *Male*	114	13	18	13	2	17	19	3	21	8	-
	55-64	Ženski/ *Female*	78	4	11	16	10	13	7	5	2	10	-
	65+	Ukupno/ *Total*	25	-	-	1	-	1	18	3	1	1	-
	65+	Muški/ *Male*	6	-	-	-	-	1	4	1	-	-	-
	65+	Ženski/ *Female*	19	-	-	1	-	-	14	2	1	1	-
ISTOČNA ILIDŽA	Ukupno/ *Total*	Ukupno/ *Total*	5.000	204	956	828	522	1.235	24	508	366	292	65
	Ukupno/ *Total*	Muški/ *Male*	2.669	134	379	393	160	610	17	450	338	131	57
	Ukupno/ *Total*	Ženski/ *Female*	2.331	70	577	435	362	625	7	58	28	161	8
	15-24	Ukupno/ *Total*	224	2	20	27	29	74	-	22	18	23	9
	15-24	Muški/ *Male*	133	1	6	12	13	36	-	19	17	20	9
	15-24	Ženski/ *Female*	91	1	14	15	16	38	-	3	1	3	-
	25-34	Ukupno/ *Total*	1.403	41	368	208	160	364	4	101	86	38	33
	25-34	Muški/ *Male*	741	28	145	109	45	183	4	93	81	27	26
	25-34	Ženski/ *Female*	662	13	223	99	115	181	-	8	5	11	7
	35-44	Ukupno/ *Total*	1.321	39	240	221	122	363	3	156	100	58	19
	35-44	Muški/ *Male*	730	22	83	108	39	193	2	139	95	31	18
	35-44	Ženski/ *Female*	591	17	157	113	83	170	1	17	5	27	1
	45-54	Ukupno/ *Total*	1.280	59	184	246	130	319	6	141	98	93	4
	45-54	Muški/ *Male*	666	36	75	109	36	152	3	123	90	38	4
	45-54	Ženski/ *Female*	614	23	109	137	94	167	3	18	8	55	-
	55-64	Ukupno/ *Total*	748	58	136	124	81	112	11	87	61	78	-
	55-64	Muški/ *Male*	385	43	66	54	27	46	8	75	53	13	-
	55-64	Ženski/ *Female*	363	15	70	70	54	66	3	12	8	65	-
	65+	Ukupno/ *Total*	24	5	8	2	-	3	-	1	3	2	-
	65+	Muški/ *Male*	14	4	4	1	-	-	-	1	2	2	-
	65+	Ženski/ *Female*	10	1	4	1	-	3	-	-	1	-	-

nastavak/*continued*

Teritorija	Starosna grupa	Spol	Ukupno	Rukovodioci/ menadžeri	Stručnjaci	Tehničari i stručni saradnici	Uredski službenici i srodna zanimanja	Uslužna zanimanja i prodavači	Poljoprivrednici, šumari i ribari	Zanimanja za neindustrijski način rada	Rukovaoci i montažeri mašinama i postrojenjima	Jednostavna zanimanja	Vojna zanimanja
Area	Age group	Sex	Total	Executives/ Managers	Experts	Techniciand and support staff	Office clerks and related workers	Service occupations and sellers	Farmers, foresters and fishermen	Interest for non-industrial method of work	Operators and installers to machinery	Elementary occupations	Military occupation
	Ukupno/ *Total*	Ukupno/ *Total*	50	6	9	5	5	7	4	1	8	4	1
	Ukupno/ *Total*	Muški/ *Male*	39	6	7	3	2	4	4	1	8	3	1
	Ukupno/ *Total*	Ženski/ *Female*	11	-	2	2	3	3	-	-	-	1	-
	15-24	Ukupno/ *Total*	2	-	-	1	-	1	-	-	-	-	-
	15-24	Muški/ *Male*	1	-	-	-	-	1	-	-	-	-	-
	15-24	Ženski/ *Female*	1	-	-	1	-	-	-	-	-	-	-
	25-34	Ukupno/ *Total*	13	1	5	1	-	-	1	-	3	1	1
	25-34	Muški/ *Male*	11	1	5	-	-	-	1	-	3	-	1
	25-34	Ženski/ *Female*	2	-	-	1	-	-	-	-	-	1	-
	35-44	Ukupno/ *Total*	8	1	-	-	2	2	1	-	2	-	-
ISTOČNI DRVAR	35-44	Muški/ *Male*	6	1	-	-	1	1	1	-	2	-	-
	35-44	Ženski/ *Female*	2	-	-	-	1	1	-	-	-	-	-
	45-54	Ukupno/ *Total*	14	3	2	1	1	1	2	-	2	2	-
	45-54	Muški/ *Male*	13	3	1	1	1	1	2	-	2	2	-
	45-54	Ženski/ *Female*	1	-	1	-	-	-	-	-	-	-	-
	55-64	Ukupno/ *Total*	12	1	1	2	2	3	-	1	1	1	-
	55-64	Muški/ *Male*	7	1	-	2	-	1	-	1	1	1	-
	55-64	Ženski/ *Female*	5	-	1	-	2	2	-	-	-	-	-
	65+	Ukupno/ *Total*	1	-	1	-	-	-	-	-	-	-	-
	65+	Muški/ *Male*	1	-	1	-	-	-	-	-	-	-	-
	65+	Ženski/ *Female*	-	-	-	-	-	-	-	-	-	-	-
	Ukupno/ *Total*	Ukupno/ *Total*	46	4	6	4	1	10	7	5	2	7	-
	Ukupno/ *Total*	Muški/ *Male*	34	4	1	2	1	7	7	5	2	5	-
	Ukupno/ *Total*	Ženski/ *Female*	12	-	5	2	-	3	-	-	-	2	-
ISTOČNI MOSTAR	15-24	Ukupno/ *Total*	2	-	-	-	-	-	1	-	-	1	-
	15-24	Muški/ *Male*	1	-	-	-	-	-	1	-	-	-	-
	15-24	Ženski/ *Female*	1	-	-	-	-	-	-	-	-	1	-

nastavak/*continued*

Teritorija	Starosna grupa	Spol	Ukupno	Rukovodioci/ menadžeri	Stručnjaci	Tehničari i stručni saradnici	Uredski službenici i srodna zanimanja	Uslužna zanimanja i prodavači	Poljoprivrednici, šumari i ribari	Zanimanja za neindustrijski način rada	Rukovaoci i montažeri mašinama i postrojenjima	Jednostavna zanimanja	Vojna zanimanja
Area	Age group	Sex	Total	Executives/ Managers	Experts	Techniciand and support staff	Office clerks and related workers	Service occupations and sellers	Farmers, foresters and fishermen	Interest for non-industrial method of work	Operators and installers to machinery	Elementary occupations	Military occupation
	25-34	Ukupno/ *Total*	7	1	2	-	-	1	-	1	1	1	-
	25-34	Muški/ *Male*	5	1	1	-	-	-	-	1	1	1	-
	25-34	Ženski/ *Female*	2	-	1	-	-	1	-	-	-	-	-
	35-44	Ukupno/ *Total*	15	-	-	2	-	6	3	1	-	3	-
	35-44	Muški/ *Male*	12	-	-	-	-	5	3	1	-	3	-
	35-44	Ženski/ *Female*	3	-	-	2	-	1	-	-	-	-	-
	45-54	Ukupno/ *Total*	16	2	3	2	1	3	2	2	1	-	-
ISTOČNI MOSTAR	45-54	Muški/ *Male*	12	2	-	2	1	2	2	2	1	-	-
	45-54	Ženski/ *Female*	4	-	3	-	-	1	-	-	-	-	-
	55-64	Ukupno/ *Total*	5	1	-	-	-	-	1	1	-	2	-
	55-64	Muški/ *Male*	4	1	-	-	-	-	1	1	-	1	-
	55-64	Ženski/ *Female*	1	-	-	-	-	-	-	-	-	1	-
	65+	Ukupno/ *Total*	1	-	1	-	-	-	-	-	-	-	-
	65+	Muški/ *Male*	-	-	-	-	-	-	-	-	-	-	-
	65+	Ženski/ *Female*	1	-	1	-	-	-	-	-	-	-	-
	Ukupno/ *Total*	Ukupno/ *Total*	252	17	21	17	18	57	31	37	26	27	1
	Ukupno/ *Total*	Muški/ *Male*	176	13	7	7	9	39	26	29	24	21	1
	Ukupno/ *Total*	Ženski/ *Female*	76	4	14	10	9	18	5	8	2	6	-
	15-24	Ukupno/ *Total*	14	-	-	-	1	8	1	3	-	1	-
	15-24	Muški/ *Male*	11	-	-	-	1	6	1	2	-	1	-
	15-24	Ženski/ *Female*	3	-	-	-	-	2	-	1	-	-	-
ISTOČNI STARI GRAD	25-34	Ukupno/ *Total*	69	5	10	5	5	12	4	9	8	10	1
	25-34	Muški/ *Male*	53	5	3	1	3	9	4	9	8	10	1
	25-34	Ženski/ *Female*	16	-	7	4	2	3	-	-	-	-	-
	35-44	Ukupno/ *Total*	48	5	5	1	2	11	4	13	4	3	-
	35-44	Muški/ *Male*	34	3	2	-	1	8	3	10	4	3	-
	35-44	Ženski/ *Female*	14	2	3	1	1	3	1	3	-	-	-

nastavak/*continued*

Teritorija	Starosna grupa	Spol	Ukupno	Rukovodioci/ menadžeri	Stručnjaci	Tehničari i stručni saradnici	Uredski službenici i srodna zanimanja	Uslužna zanimanja i prodavači	Poljoprivrednici, šumari i ribari	Zanimanja za neindustrijski način rada	Rukovaoci i montažeri mašinama i postrojenjima	Jednostavna zanimanja	Vojna zanimanja
Area	Age group	Sex	Total	Executives/ Managers	Experts	Techniciand and support staff	Office clerks and related workers	Service occupations and sellers	Farmers, foresters and fishermen	Interest for non-industrial method of work	Operators and installers to machinery	Elementary occupations	Military occupation
ISTOČNI STARI GRAD	45-54	Ukupno/ *Total*	71	2	3	5	8	14	10	11	9	9	-
	45-54	Muški/ *Male*	48	1	2	4	3	8	10	7	8	5	-
	45-54	Ženski/ *Female*	23	1	1	1	5	6	-	4	1	4	-
	55-64	Ukupno/ *Total*	45	4	3	6	2	11	10	-	5	4	-
	55-64	Muški/ *Male*	26	3	-	2	1	7	7	-	4	2	-
	55-64	Ženski/ *Female*	19	1	3	4	1	4	3	-	1	2	-
	65+	Ukupno/ *Total*	5	1	-	-	-	1	2	1	-	-	-
	65+	Muški/ *Male*	4	1	-	-	-	1	1	1	-	-	-
	65+	Ženski/ *Female*	1	-	-	-	-	-	1	-	-	-	-
ISTOČNO NOVO SARAJEVO	Ukupno/ *Total*	Ukupno/ *Total*	3.666	232	810	554	374	864	41	314	242	180	55
	Ukupno/ *Total*	Muški/ *Male*	1.964	153	353	267	107	437	29	275	225	64	54
	Ukupno/ *Total*	Ženski/ *Female*	1.702	79	457	287	267	427	12	39	17	116	1
	15-24	Ukupno/ *Total*	197	5	12	26	50	64	5	13	9	7	6
	15-24	Muški/ *Male*	112	5	5	17	13	36	4	13	8	5	6
	15-24	Ženski/ *Female*	85	-	7	9	37	28	1	-	1	2	-
	25-34	Ukupno/ *Total*	1.123	63	336	155	113	301	1	63	48	20	23
	25-34	Muški/ *Male*	595	35	144	84	37	156	-	55	45	16	23
	25-34	Ženski/ *Female*	528	28	192	71	76	145	1	8	3	4	-
	35-44	Ukupno/ *Total*	980	55	229	133	80	247	11	84	77	43	21
	35-44	Muški/ *Male*	544	33	93	70	26	124	8	74	74	21	21
	35-44	Ženski/ *Female*	436	22	136	63	54	123	3	10	3	22	-
	45-54	Ukupno/ *Total*	825	55	132	147	85	173	12	92	57	68	4
	45-54	Muški/ *Male*	412	38	58	62	18	82	8	77	51	15	3
	45-54	Ženski/ *Female*	413	17	74	85	67	91	4	15	6	53	1
	55-64	Ukupno/ *Total*	514	50	91	88	45	76	12	61	50	41	-
	55-64	Muški/ *Male*	281	39	44	30	13	37	9	56	46	7	-
	55-64	Ženski/ *Female*	233	11	47	58	32	39	3	5	4	34	-

nastavak/*continued*

Teritorija	Starosna grupa	Spol	Ukupno	Rukovodioci/ menadžeri	Stručnjaci	Tehničari i stručni saradnici	Uredski službenici i srodna zanimanja	Uslužna zanimanja i prodavači	Poljoprivrednici, šumari i ribari	Zanimanja za neindustrijski način rada	Rukovaoci i montažeri mašinama i postrojenjima	Jednostavna zanimanja	Vojna zanimanja
Area	Age group	Sex	Total	Executives/ Managers	Experts	Techniciand and support staff	Office clerks and related workers	Service occupations and sellers	Farmers, foresters and fishermen	Interest for non-industrial method of work	Operators and installers to machinery	Elementary occupations	Military occupation
ISTOČNO NOVO SARAJEVO	65+	Ukupno/ *Total*	27	4	10	5	1	3	-	1	1	1	1
	65+	Muški/ *Male*	20	3	9	4	-	2	-	-	1	-	1
	65+	Ženski/ *Female*	7	1	1	1	1	1	-	1	-	1	-
JEZERO	Ukupno/ *Total*	Ukupno/ *Total*	281	8	30	41	12	46	23	69	19	32	1
	Ukupno/ *Total*	Muški/ *Male*	186	7	17	19	5	24	16	59	16	22	1
	Ukupno/ *Total*	Ženski/ *Female*	95	1	13	22	7	22	7	10	3	10	-
	15-24	Ukupno/ *Total*	28	1	3	4	1	5	2	6	2	3	1
	15-24	Muški/ *Male*	16	1	1	3	-	1	2	5	1	1	1
	15-24	Ženski/ *Female*	12	-	2	1	1	4	-	1	1	2	-
	25-34	Ukupno/ *Total*	68	2	12	8	3	14	4	16	2	7	-
	25-34	Muški/ *Male*	47	2	6	4	1	7	4	16	2	5	-
	25-34	Ženski/ *Female*	21	-	6	4	2	7	-	-	-	2	-
	35-44	Ukupno/ *Total*	59	3	6	8	2	8	3	14	5	10	-
	35-44	Muški/ *Male*	40	2	3	3	1	4	2	13	5	7	-
	35-44	Ženski/ *Female*	19	1	3	5	1	4	1	1	-	3	-
	45-54	Ukupno/ *Total*	82	2	8	16	2	12	6	20	6	10	-
	45-54	Muški/ *Male*	50	2	6	5	2	8	3	13	4	7	-
	45-54	Ženski/ *Female*	32	-	2	11	-	4	3	7	2	3	-
	55-64	Ukupno/ *Total*	39	-	1	3	4	7	8	11	3	2	-
	55-64	Muški/ *Male*	29	-	1	3	1	4	5	10	3	2	-
	55-64	Ženski/ *Female*	10	-	-	-	3	3	3	1	-	-	-
	65+	Ukupno/ *Total*	5	-	-	2	-	-	-	2	1	-	-
	65+	Muški/ *Male*	4	-	-	1	-	-	-	2	1	-	-
	65+	Ženski/ *Female*	1	-	-	1	-	-	-	-	-	-	-
KALINOVIK	Ukupno/ *Total*	Ukupno/ *Total*	521	15	57	87	43	99	73	28	48	56	15
	Ukupno/ *Total*	Muški/ *Male*	350	11	29	50	22	72	44	24	45	40	13
	Ukupno/ *Total*	Ženski/ *Female*	171	4	28	37	21	27	29	4	3	16	2

nastavak/*continued*

Teritorija	Starosna grupa	Spol	Ukupno	Rukovodioci/ menadžeri	Stručnjaci	Tehničari i stručni saradnici	Uredski službenici i srodna zanimanja	Uslužna zanimanja i prodavači	Poljoprivrednici, šumari i ribari	Zanimanja za neindustrijski način rada	Rukovaoci i montažeri mašinama i postrojenjima	Jednostavna zanimanja	Vojna zanimanja
Area	Age group	Sex	Total	Executives/ Managers	Experts	Techniciand and support staff	Office clerks and related workers	Service occupations and sellers	Farmers, foresters and fishermen	Interest for non-industrial method of work	Operators and installers to machinery	Elementary occupations	Military occupation
KALINOVIK	15-24	Ukupno/ *Total*	18	-	3	1	1	3	3	1	3	1	2
	15-24	Muški/ *Male*	17	-	2	1	1	3	3	1	3	1	2
	15-24	Ženski/ *Female*	1	-	1	-	-	-	-	-	-	-	-
	25-34	Ukupno/ *Total*	109	3	22	13	9	23	5	4	9	12	9
	25-34	Muški/ *Male*	72	2	8	10	4	16	2	3	9	10	8
	25-34	Ženski/ *Female*	37	1	14	3	5	7	3	1	-	2	1
	35-44	Ukupno/ *Total*	112	1	10	20	4	32	12	4	14	12	3
	35-44	Muški/ *Male*	77	1	6	8	3	23	7	4	14	8	3
	35-44	Ženski/ *Female*	35	-	4	12	1	9	5	-	-	4	-
	45-54	Ukupno/ *Total*	160	7	12	40	19	21	15	14	17	14	1
	45-54	Muški/ *Male*	105	5	7	22	6	17	10	11	15	12	-
	45-54	Ženski/ *Female*	55	2	5	18	13	4	5	3	2	2	1
	55-64	Ukupno/ *Total*	107	4	9	13	10	20	26	4	5	16	-
	55-64	Muški/ *Male*	74	3	6	9	8	13	18	4	4	9	-
	55-64	Ženski/ *Female*	33	1	3	4	2	7	8	-	1	7	-
	65+	Ukupno/ *Total*	15	-	1	-	-	-	12	1	-	1	-
	65+	Muški/ *Male*	5	-	-	-	-	-	4	1	-	-	-
	65+	Ženski/ *Female*	10	-	1	-	-	-	8	-	-	1	-
KNEŽEVO	Ukupno/ *Total*	Ukupno/ *Total*	3.776	42	175	171	175	468	1.655	418	212	410	50
	Ukupno/ *Total*	Muški/ *Male*	2.255	33	95	100	77	258	858	301	198	287	48
	Ukupno/ *Total*	Ženski/ *Female*	1.521	9	80	71	98	210	797	117	14	123	2
	15-24	Ukupno/ *Total*	262	1	5	11	23	58	71	35	13	35	10
	15-24	Muški/ *Male*	166	1	1	5	8	29	49	27	12	24	10
	15-24	Ženski/ *Female*	96	-	4	6	15	29	22	8	1	11	-
	25-34	Ukupno/ *Total*	733	9	54	45	55	118	169	104	63	85	31
	25-34	Muški/ *Male*	460	5	23	27	23	56	96	73	61	67	29
	25-34	Ženski/ *Female*	273	4	31	18	32	62	73	31	2	18	2

nastavak/*continued*

Teritorija	Starosna grupa	Spol	Ukupno	Rukovodioci/ menadžeri	Stručnjaci	Tehničari i stručni saradnici	Uredski službenici i srodna zanimanja	Uslužna zanimanja i prodavači	Poljoprivrednici, šumari i ribari	Zanimanja za neindustrijski način rada	Rukovaoci i montažeri mašinama i postrojenjima	Jednostavna zanimanja	Vojna zanimanja
Area	Age group	Sex	Total	Executives/ Managers	Experts	Techniciand and support staff	Office clerks and related workers	Service occupations and sellers	Farmers, foresters and fishermen	Interest for non-industrial method of work	Operators and installers to machinery	Elementary occupations	Military occupation
	35-44	Ukupno/ *Total*	853	13	49	47	32	126	301	106	67	103	9
	35-44	Muški/ *Male*	554	13	28	28	13	74	170	81	61	77	9
	35-44	Ženski/ *Female*	299	-	21	19	19	52	131	25	6	26	-
	45-54	Ukupno/ *Total*	934	16	44	53	48	121	369	136	47	100	-
	45-54	Muški/ *Male*	553	11	27	32	23	69	186	92	45	68	-
	45-54	Ženski/ *Female*	381	5	17	21	25	52	183	44	2	32	-
KNEŽEVO	55-64	Ukupno/ *Total*	647	3	23	15	14	36	443	35	19	59	-
	55-64	Muški/ *Male*	346	3	16	8	9	24	205	26	16	39	-
	55-64	Ženski/ *Female*	301	-	7	7	5	12	238	9	3	20	-
	65+	Ukupno/ *Total*	347	-	-	-	3	9	302	2	3	28	-
	65+	Muški/ *Male*	176	-	-	-	1	6	152	2	3	12	-
	65+	Ženski/ *Female*	171	-	-	-	2	3	150	-	-	16	-
	Ukupno/ *Total*	Ukupno/ *Total*	2.185	70	139	197	134	471	353	425	171	214	11
	Ukupno/ *Total*	Muški/ *Male*	1.232	47	60	75	65	179	248	270	146	134	8
	Ukupno/ *Total*	Ženski/ *Female*	953	23	79	122	69	292	105	155	25	80	3
	15-24	Ukupno/ *Total*	179	8	7	16	21	50	22	23	16	16	-
	15-24	Muški/ *Male*	104	4	4	6	9	24	13	17	16	11	-
	15-24	Ženski/ *Female*	75	4	3	10	12	26	9	6	-	5	-
	25-34	Ukupno/ *Total*	532	16	55	47	39	147	38	90	45	49	6
KOSTAJNICA	25-34	Muški/ *Male*	310	12	19	19	15	57	30	70	41	43	4
	25-34	Ženski/ *Female*	222	4	36	28	24	90	8	20	4	6	2
	35-44	Ukupno/ *Total*	563	13	30	58	29	145	68	113	46	58	3
	35-44	Muški/ *Male*	296	9	14	18	12	54	46	68	39	33	3
	35-44	Ženski/ *Female*	267	4	16	40	17	91	22	45	7	25	-
	45-54	Ukupno/ *Total*	549	17	25	50	30	97	93	138	36	62	1
	45-54	Muški/ *Male*	297	9	12	19	20	29	73	76	28	30	1
	45-54	Ženski/ *Female*	252	8	13	31	10	68	20	62	8	32	-

nastavak/*continued*

Teritorija	Starosna grupa	Spol	Ukupno	Rukovodioci/ menadžeri	Stručnjaci	Tehničari i stručni saradnici	Uredski službenici i srodna zanimanja	Uslužna zanimanja i prodavači	Poljoprivrednici, šumari i ribari	Zanimanja za neindustrijski način rada	Rukovaoci i montažeri mašinama i postrojenjima	Jednostavna zanimanja	Vojna zanimanja
Area	Age group	Sex	Total	Executives/ Managers	Experts	Techniciand and support staff	Office clerks and related workers	Service occupations and sellers	Farmers, foresters and fishermen	Interest for non-industrial method of work	Operators and installers to machinery	Elementary occupations	Military occupation
KOSTAJNICA	55-64	Ukupno/ *Total*	259	14	20	22	13	26	61	52	26	24	1
	55-64	Muški/ *Male*	164	12	10	11	8	13	41	35	21	13	-
	55-64	Ženski/ *Female*	95	2	10	11	5	13	20	17	5	11	1
	65+	Ukupno/ *Total*	103	2	2	4	2	6	71	9	2	5	-
	65+	Muški/ *Male*	61	1	1	2	1	2	45	4	1	4	-
	65+	Ženski/ *Female*	42	1	1	2	1	4	26	5	1	1	-
KOTOR VAROŠ	Ukupno/ *Total*	Ukupno/ *Total*	6.408	123	445	584	384	902	319	1.585	888	1.136	42
	Ukupno/ *Total*	Muški/ *Male*	3.858	101	245	295	165	455	230	1.099	619	610	39
	Ukupno/ *Total*	Ženski/ *Female*	2.550	22	200	289	219	447	89	486	269	526	3
	15-24	Ukupno/ *Total*	702	7	15	64	86	124	26	153	116	101	10
	15-24	Muški/ *Male*	436	5	5	41	30	62	17	110	90	67	9
	15-24	Ženski/ *Female*	266	2	10	23	56	62	9	43	26	34	1
	25-34	Ukupno/ *Total*	1.758	26	161	186	112	262	41	434	238	284	14
	25-34	Muški/ *Male*	1.028	19	80	84	50	130	28	292	169	162	14
	25-34	Ženski/ *Female*	730	7	81	102	62	132	13	142	69	122	-
	35-44	Ukupno/ *Total*	1.850	37	113	146	71	245	75	516	257	376	14
	35-44	Muški/ *Male*	1.070	31	55	79	36	118	60	338	159	181	13
	35-44	Ženski/ *Female*	780	6	58	67	35	127	15	178	98	195	1
	45-54	Ukupno/ *Total*	1.517	42	103	147	80	193	81	375	211	282	3
	45-54	Muški/ *Male*	939	36	66	70	32	102	64	268	149	149	3
	45-54	Ženski/ *Female*	578	6	37	77	48	91	17	107	62	133	-
	55-64	Ukupno/ *Total*	506	10	50	37	35	71	65	94	59	84	1
	55-64	Muški/ *Male*	343	9	37	21	17	40	40	83	50	46	-
	55-64	Ženski/ *Female*	163	1	13	16	18	31	25	11	9	38	1
	65+	Ukupno/ *Total*	75	1	3	4	-	7	31	13	7	9	-
	65+	Muški/ *Male*	42	1	2	-	-	3	21	8	2	5	-
	65+	Ženski/ *Female*	33	-	1	4	-	4	10	5	5	4	-

nastavak/*continued*

Teritorija	Starosna grupa	Spol	Ukupno	Rukovodioci/ menadžeri	Stručnjaci	Tehničari i stručni saradnici	Uredski službenici i srodna zanimanja	Uslužna zanimanja i prodavači	Poljoprivrednici, šumari i ribari	Zanimanja za neindustrijski način rada	Rukovaoci i montažeri mašinama i postrojenjima	Jednostavna zanimanja	Vojna zanimanja
Area	Age group	Sex	Total	Executives/ Managers	Experts	Techniciand and support staff	Office clerks and related workers	Service occupations and sellers	Farmers, foresters and fishermen	Interest for non-industrial method of work	Operators and installers to machinery	Elementary occupations	Military occupation
	Ukupno/ *Total*	Ukupno/ *Total*	5.670	147	579	679	349	1.151	698	814	691	555	7
	Ukupno/ *Total*	Muški/ *Male*	3.399	96	263	314	151	541	516	668	504	340	6
	Ukupno/ *Total*	Ženski/ *Female*	2.271	51	316	365	198	610	182	146	187	215	1
	15-24	Ukupno/ *Total*	437	2	17	37	22	115	40	83	49	72	-
	15-24	Muški/ *Male*	289	2	6	22	10	60	29	77	30	53	-
	15-24	Ženski/ *Female*	148	-	11	15	12	55	11	6	19	19	-
	25-34	Ukupno/ *Total*	1.421	28	187	171	103	323	90	205	191	121	2
	25-34	Muški/ *Male*	844	14	77	77	52	153	68	174	145	83	1
	25-34	Ženski/ *Female*	577	14	110	94	51	170	22	31	46	38	1
	35-44	Ukupno/ *Total*	1.352	33	119	162	68	332	132	192	176	134	4
KOZARSKA DUBICA	35-44	Muški/ *Male*	799	19	56	94	29	149	90	158	120	80	4
	35-44	Ženski/ *Female*	553	14	63	68	39	183	42	34	56	54	-
	45-54	Ukupno/ *Total*	1.618	52	140	239	112	263	230	235	198	148	1
	45-54	Muški/ *Male*	927	36	61	92	49	114	171	176	143	84	1
	45-54	Ženski/ *Female*	691	16	79	147	63	149	59	59	55	64	-
	55-64	Ukupno/ *Total*	729	31	108	67	41	112	124	96	72	78	-
	55-64	Muški/ *Male*	463	24	57	26	11	63	98	81	64	39	-
	55-64	Ženski/ *Female*	266	7	51	41	30	49	26	15	8	39	-
	65+	Ukupno/ *Total*	113	1	8	3	3	6	82	3	5	2	-
	65+	Muški/ *Male*	77	1	6	3	-	2	60	2	2	1	-
	65+	Ženski/ *Female*	36	-	2	-	3	4	22	1	3	1	-
	Ukupno/ *Total*	Ukupno/ *Total*	877	2	8	17	20	41	685	15	19	69	1
	Ukupno/ *Total*	Muški/ *Male*	588	2	3	8	14	23	467	9	19	42	1
	Ukupno/ *Total*	Ženski/ *Female*	289	-	5	9	6	18	218	6	-	27	-
KRUPA NA UNI	15-24	Ukupno/ *Total*	94	-	-	2	14	4	60	2	1	11	-
	15-24	Muški/ *Male*	68	-	-	1	8	2	47	-	1	9	-
	15-24	Ženski/ *Female*	26	-	-	1	6	2	13	2	-	2	-

nastavak/*continued*

Teritorija	Starosna grupa	Spol	Ukupno	Rukovodioci/ menadžeri	Stručnjaci	Tehničari i stručni saradnici	Uredski službenici i srodna zanimanja	Uslužna zanimanja i prodavači	Poljoprivrednici, šumari i ribari	Zanimanja za neindustrijski način rada	Rukovaoci i montažeri mašinama i postrojenjima	Jednostavna zanimanja	Vojna zanimanja
Area	Age group	Sex	Total	Executives/ Managers	Experts	Techniciand and support staff	Office clerks and related workers	Service occupations and sellers	Farmers, foresters and fishermen	Interest for non-industrial method of work	Operators and installers to machinery	Elementary occupations	Military occupation
	25-34	Ukupno/ *Total*	122	-	2	-	1	4	86	3	6	19	1
	25-34	Muški/ *Male*	85	-	-	-	1	3	59	3	6	12	1
	25-34	Ženski/ *Female*	37	-	2	-	-	1	27	-	-	7	-
	35-44	Ukupno/ *Total*	172	-	3	7	1	12	134	4	3	8	-
	35-44	Muški/ *Male*	116	-	2	1	1	7	94	1	3	7	-
	35-44	Ženski/ *Female*	56	-	1	6	-	5	40	3	-	1	-
	45-54	Ukupno/ *Total*	192	2	3	6	4	16	141	3	6	11	-
KRUPA NA UNI	45-54	Muški/ *Male*	137	2	1	6	4	9	100	2	6	7	-
	45-54	Ženski/ *Female*	55	-	2	-	-	7	41	1	-	4	-
	55-64	Ukupno/ *Total*	147	-	-	1	-	4	126	2	3	11	-
	55-64	Muški/ *Male*	96	-	-	-	-	2	85	2	3	4	-
	55-64	Ženski/ *Female*	51	-	-	1	-	2	41	-	-	7	-
	65+	Ukupno/ *Total*	150	-	-	1	-	1	138	1	-	9	-
	65+	Muški/ *Male*	86	-	-	-	-	-	82	1	-	3	-
	65+	Ženski/ *Female*	64	-	-	1	-	1	56	-	-	6	-
	Ukupno/ *Total*	Ukupno/ *Total*	156	1	2	7	4	4	113	8	10	6	1
	Ukupno/ *Total*	Muški/ *Male*	79	1	1	5	1	2	55	6	6	1	1
	Ukupno/ *Total*	Ženski/ *Female*	77	-	1	2	3	2	58	2	4	5	-
	15-24	Ukupno/ *Total*	5	-	-	-	-	-	2	2	-	1	-
	15-24	Muški/ *Male*	4	-	-	-	-	-	1	2	-	1	-
	15-24	Ženski/ *Female*	1	-	-	-	-	-	1	-	-	-	-
KUPRES - RS	25-34	Ukupno/ *Total*	13	-	1	-	1	-	9	-	2	-	-
	25-34	Muški/ *Male*	7	-	-	-	1	-	4	-	2	-	-
	25-34	Ženski/ *Female*	6	-	1	-	-	-	5	-	-	-	-
	35-44	Ukupno/ *Total*	28	-	-	2	1	2	16	3	1	2	1
	35-44	Muški/ *Male*	15	-	-	2	-	-	9	2	1	-	1
	35-44	Ženski/ *Female*	13	-	-	-	1	2	7	1	-	2	-

nastavak/*continued*

Teritorija	Starosna grupa	Spol	Ukupno	Rukovodioci/ menadžeri	Stručnjaci	Tehničari i stručni saradnici	Uredski službenici i srodna zanimanja	Uslužna zanimanja i prodavači	Poljoprivrednici, šumari i ribari	Zanimanja za neindustrijski način rada	Rukovaoci i montažeri mašinama i postrojenjima	Jednostavna zanimanja	Vojna zanimanja
Area	Age group	Sex	Total	Executives/ Managers	Experts	Techniciand and support staff	Office clerks and related workers	Service occupations and sellers	Farmers, foresters and fishermen	Interest for non-industrial method of work	Operators and installers to machinery	Elementary occupations	Military occupation
KUPRES - RS	45-54	Ukupno/ *Total*	26	1	-	3	-	1	15	3	2	1	-
	45-54	Muški/ *Male*	18	1	-	2	-	1	10	2	2	-	-
	45-54	Ženski/ *Female*	8	-	-	1	-	-	5	1	-	1	-
	55-64	Ukupno/ *Total*	16	-	-	1	1	-	10	-	2	2	-
	55-64	Muški/ *Male*	7	-	-	1	-	-	5	-	1	-	-
	55-64	Ženski/ *Female*	9	-	-	-	1	-	5	-	1	2	-
	65+	Ukupno/ *Total*	68	-	1	1	1	1	61	-	3	-	-
	65+	Muški/ *Male*	28	-	1	-	-	1	26	-	-	-	-
	65+	Ženski/ *Female*	40	-	-	1	1	-	35	-	3	-	-
LAKTAŠI	Ukupno/ *Total*	Ukupno/ *Total*	11.329	349	878	1.306	853	2.355	1.178	1.797	1.383	1.140	90
	Ukupno/ *Total*	Muški/ *Male*	6.820	252	389	662	321	1.151	832	1.435	1.072	622	84
	Ukupno/ *Total*	Ženski/ *Female*	4.509	97	489	644	532	1.204	346	362	311	518	6
	15-24	Ukupno/ *Total*	1.004	11	22	105	106	266	116	185	96	94	3
	15-24	Muški/ *Male*	626	7	9	56	53	136	70	149	77	66	3
	15-24	Ženski/ *Female*	378	4	13	49	53	130	46	36	19	28	-
	25-34	Ukupno/ *Total*	2.962	65	321	402	248	666	110	511	379	231	29
	25-34	Muški/ *Male*	1.722	42	140	212	86	300	72	419	277	145	29
	25-34	Ženski/ *Female*	1.240	23	181	190	162	366	38	92	102	86	-
	35-44	Ukupno/ *Total*	3.005	98	245	358	206	657	205	436	432	327	41
	35-44	Muški/ *Male*	1.795	69	96	188	78	336	147	332	340	170	39
	35-44	Ženski/ *Female*	1.210	29	149	170	128	321	58	104	92	157	2
	45-54	Ukupno/ *Total*	2.644	94	168	306	207	496	309	438	306	308	12
	45-54	Muški/ *Male*	1.559	75	78	140	63	229	218	353	240	153	10
	45-54	Ženski/ *Female*	1.085	19	90	166	144	267	91	85	66	155	2
	55-64	Ukupno/ *Total*	1.309	69	112	115	77	214	241	189	148	142	2
	55-64	Muški/ *Male*	865	52	59	54	38	124	177	158	128	74	1
	55-64	Ženski/ *Female*	444	17	53	61	39	90	64	31	20	68	1

nastavak/*continued*

Teritorija	Starosna grupa	Spol	Ukupno	Rukovodioci/ menadžeri	Stručnjaci	Tehničari i stručni saradnici	Uredski službenici i srodna zanimanja	Uslužna zanimanja i prodavači	Poljoprivrednici, šumari i ribari	Zanimanja za neindustrijski način rada	Rukovaoci i montažeri mašinama i postrojenjima	Jednostavna zanimanja	Vojna zanimanja
Area	Age group	Sex	Total	Executives/ Managers	Experts	Techniciand and support staff	Office clerks and related workers	Service occupations and sellers	Farmers, foresters and fishermen	Interest for non-industrial method of work	Operators and installers to machinery	Elementary occupations	Military occupation
	65+	Ukupno/ *Total*	405	12	10	20	9	56	197	38	22	38	3
LAKTAŠI	65+	Muški/ *Male*	253	7	7	12	3	26	148	24	10	14	2
	65+	Ženski/ *Female*	152	5	3	8	6	30	49	14	12	24	1
	Ukupno/ *Total*	Ukupno/ *Total*	3.859	61	260	266	164	598	1.085	598	294	514	19
	Ukupno/ *Total*	Muški/ *Male*	2.642	48	122	147	75	274	822	508	258	370	18
	Ukupno/ *Total*	Ženski/ *Female*	1.217	13	138	119	89	324	263	90	36	144	1
	15-24	Ukupno/ *Total*	266	1	10	27	21	42	73	37	6	44	5
	15-24	Muški/ *Male*	168	1	4	13	11	20	50	24	4	36	5
	15-24	Ženski/ *Female*	98	-	6	14	10	22	23	13	2	8	-
	25-34	Ukupno/ *Total*	738	12	93	50	48	140	126	120	56	85	8
	25-34	Muški/ *Male*	499	9	40	33	16	69	100	104	52	69	7
	25-34	Ženski/ *Female*	239	3	53	17	32	71	26	16	4	16	1
	35-44	Ukupno/ *Total*	867	14	48	52	19	155	201	167	76	133	2
LOPARE	35-44	Muški/ *Male*	594	12	22	28	9	69	152	139	71	90	2
	35-44	Ženski/ *Female*	273	2	26	24	10	86	49	28	5	43	-
	45-54	Ukupno/ *Total*	1.151	23	67	100	61	176	277	187	100	156	4
	45-54	Muški/ *Male*	795	19	34	51	32	82	219	165	83	106	4
	45-54	Ženski/ *Female*	356	4	33	49	29	94	58	22	17	50	-
	55-64	Ukupno/ *Total*	608	10	40	37	14	67	230	76	48	86	-
	55-64	Muški/ *Male*	436	7	21	22	6	31	176	69	42	62	-
	55-64	Ženski/ *Female*	172	3	19	15	8	36	54	7	6	24	-
	65+	Ukupno/ *Total*	229	1	2	-	1	18	178	11	8	10	-
	65+	Muški/ *Male*	150	-	1	-	1	3	125	7	6	7	-
	65+	Ženski/ *Female*	79	1	1	-	-	15	53	4	2	3	-
	Ukupno/ *Total*	Ukupno/ *Total*	767	33	119	83	62	157	117	62	55	60	19
LJUBINJE	Ukupno/ *Total*	Muški/ *Male*	443	22	55	44	25	83	71	47	43	35	18
	Ukupno/ *Total*	Ženski/ *Female*	324	11	64	39	37	74	46	15	12	25	1

nastavak/*continued*

Teritorija	Starosna grupa	Spol	Ukupno	Rukovodioci/ menadžeri	Stručnjaci	Tehničari i stručni saradnici	Uredski službenici i srodna zanimanja	Uslužna zanimanja i prodavači	Poljoprivrednici, šumari i ribari	Zanimanja za neindustrijski način rada	Rukovaoci i montažeri mašinama i postrojenjima	Jednostavna zanimanja	Vojna zanimanja
Area	Age group	Sex	Total	Executives/ Managers	Experts	Techniciand and support staff	Office clerks and related workers	Service occupations and sellers	Farmers, foresters and fishermen	Interest for non-industrial method of work	Operators and installers to machinery	Elementary occupations	Military occupation
LJUBINJE	15-24	Ukupno/ *Total*	38	-	7	2	4	11	4	2	5	2	1
	15-24	Muški/ *Male*	23	-	4	2	3	3	2	1	5	2	1
	15-24	Ženski/ *Female*	15	-	3	-	1	8	2	1	-	-	-
	25-34	Ukupno/ *Total*	212	4	36	20	17	57	12	21	18	19	8
	25-34	Muški/ *Male*	126	3	13	9	11	28	8	16	15	15	8
	25-34	Ženski/ *Female*	86	1	23	11	6	29	4	5	3	4	-
	35-44	Ukupno/ *Total*	199	3	29	26	10	53	21	23	13	14	7
	35-44	Muški/ *Male*	118	3	11	15	4	35	12	18	9	4	7
	35-44	Ženski/ *Female*	81	-	18	11	6	18	9	5	4	10	-
	45-54	Ukupno/ *Total*	207	15	31	28	20	27	43	11	13	17	2
	45-54	Muški/ *Male*	111	9	16	13	2	15	24	9	10	11	2
	45-54	Ženski/ *Female*	96	6	15	15	18	12	19	2	3	6	-
	55-64	Ukupno/ *Total*	96	11	16	7	10	7	28	4	6	7	-
	55-64	Muški/ *Male*	59	7	11	5	4	2	21	3	4	2	-
	55-64	Ženski/ *Female*	37	4	5	2	6	5	7	1	2	5	-
	65+	Ukupno/ *Total*	15	-	-	-	1	2	9	1	-	1	1
	65+	Muški/ *Male*	6	-	-	-	1	-	4	-	-	1	-
	65+	Ženski/ *Female*	9	-	-	-	-	2	5	1	-	-	1
MILIĆI	Ukupno/ *Total*	Ukupno/ *Total*	3.900	68	335	314	201	633	946	485	546	363	9
	Ukupno/ *Total*	Muški/ *Male*	2.434	55	154	187	79	230	615	405	455	246	8
	Ukupno/ *Total*	Ženski/ *Female*	1.466	13	181	127	122	403	331	80	91	117	1
	15-24	Ukupno/ *Total*	366	1	13	20	18	40	144	46	62	22	-
	15-24	Muški/ *Male*	228	-	3	14	12	18	88	33	42	18	-
	15-24	Ženski/ *Female*	138	1	10	6	6	22	56	13	20	4	-
	25-34	Ukupno/ *Total*	966	21	135	67	65	164	158	133	133	85	5
	25-34	Muški/ *Male*	634	16	64	43	29	61	109	114	121	72	5
	25-34	Ženski/ *Female*	332	5	71	24	36	103	49	19	12	13	-

nastavak/*continued*

Teritorija	Starosna grupa	Spol	Ukupno	Rukovodioci/ menadžeri	Stručnjaci	Tehničari i stručni saradnici	Uredski službenici i srodna zanimanja	Uslužna zanimanja i prodavači	Poljoprivrednici, šumari i ribari	Zanimanja za neindustrijski način rada	Rukovaoci i montažeri mašinama i postrojenjima	Jednostavna zanimanja	Vojna zanimanja
Area	Age group	Sex	Total	Executives/ Managers	Experts	Techniciand and support staff	Office clerks and related workers	Service occupations and sellers	Farmers, foresters and fishermen	Interest for non-industrial method of work	Operators and installers to machinery	Elementary occupations	Military occupation
	35-44	Ukupno/ *Total*	933	10	65	65	31	169	206	128	167	89	3
	35-44	Muški/ *Male*	631	9	33	48	7	71	146	114	144	57	2
	35-44	Ženski/ *Female*	302	1	32	17	24	98	60	14	23	32	1
	45-54	Ukupno/ *Total*	896	27	59	104	63	144	177	123	100	99	-
	45-54	Muški/ *Male*	536	22	27	45	19	48	124	106	85	60	-
	45-54	Ženski/ *Female*	360	5	32	59	44	96	53	17	15	39	-
MILIĆI	55-64	Ukupno/ *Total*	578	9	56	51	20	93	181	46	68	53	1
	55-64	Muški/ *Male*	336	8	25	33	11	29	112	33	54	30	1
	55-64	Ženski/ *Female*	242	1	31	18	9	64	69	13	14	23	-
	65+	Ukupno/ *Total*	161	-	7	7	4	23	80	9	16	15	-
	65+	Muški/ *Male*	69	-	2	4	1	3	36	5	9	9	-
	65+	Ženski/ *Female*	92	-	5	3	3	20	44	4	7	6	-
	Ukupno/ *Total*	Ukupno/ *Total*	7.679	172	699	866	516	1.507	990	1.516	777	616	20
	Ukupno/ *Total*	Muški/ *Male*	4.505	130	327	455	216	657	722	1.037	577	367	17
	Ukupno/ *Total*	Ženski/ *Female*	3.174	42	372	411	300	850	268	479	200	249	3
	15-24	Ukupno/ *Total*	583	-	15	52	73	159	69	136	41	36	2
	15-24	Muški/ *Male*	328	-	4	27	35	65	53	94	25	23	2
	15-24	Ženski/ *Female*	255	-	11	25	38	94	16	42	16	13	-
	25-34	Ukupno/ *Total*	1.762	29	256	207	130	385	104	351	177	113	10
MODRIČA	25-34	Muški/ *Male*	1.013	25	118	117	57	155	71	260	128	73	9
	25-34	Ženski/ *Female*	749	4	138	90	73	230	33	91	49	40	1
	35-44	Ukupno/ *Total*	1.931	35	137	207	99	454	183	413	243	154	6
	35-44	Muški/ *Male*	1.091	23	44	113	40	196	128	262	183	97	5
	35-44	Ženski/ *Female*	840	12	93	94	59	258	55	151	60	57	1
	45-54	Ukupno/ *Total*	1.977	64	164	261	127	332	235	393	203	196	2
	45-54	Muški/ *Male*	1.158	50	82	116	48	157	174	264	156	110	1
	45-54	Ženski/ *Female*	819	14	82	145	79	175	61	129	47	86	1

nastavak/*continued*

Teritorija	Starosna grupa	Spol	Ukupno	Rukovodioci/ menadžeri	Stručnjaci	Tehničari i stručni saradnici	Uredski službenici i srodna zanimanja	Uslužna zanimanja i prodavači	Poljoprivrednici, šumari i ribari	Zanimanja za neindustrijski način rada	Rukovaoci i montažeri mašinama i postrojenjima	Jednostavna zanimanja	Vojna zanimanja
Area	Age group	Sex	Total	Executives/ Managers	Experts	Techniciand and support staff	Office clerks and related workers	Service occupations and sellers	Farmers, foresters and fishermen	Interest for non-industrial method of work	Operators and installers to machinery	Elementary occupations	Military occupation
MODRIČA	55-64	Ukupno/ *Total*	1.042	40	114	123	71	136	206	169	84	99	-
	55-64	Muški/ *Male*	678	29	72	73	29	66	158	129	68	54	-
	55-64	Ženski/ *Female*	364	11	42	50	42	70	48	40	16	45	-
	65+	Ukupno/ *Total*	384	4	13	16	16	41	193	54	29	18	-
	65+	Muški/ *Male*	237	3	7	9	7	18	138	28	17	10	-
	65+	Ženski/ *Female*	147	1	6	7	9	23	55	26	12	8	-
MRKONJIĆ GRAD	Ukupno/ *Total*	Ukupno/ *Total*	4.806	94	550	422	288	883	628	819	525	557	40
	Ukupno/ *Total*	Muški/ *Male*	2.878	66	251	219	110	417	384	617	443	336	35
	Ukupno/ *Total*	Ženski/ *Female*	1.928	28	299	203	178	466	244	202	82	221	5
	15-24	Ukupno/ *Total*	358	2	15	21	29	57	64	71	28	65	6
	15-24	Muški/ *Male*	229	2	5	13	12	30	42	52	20	47	6
	15-24	Ženski/ *Female*	129	-	10	8	17	27	22	19	8	18	-
	25-34	Ukupno/ *Total*	1.067	18	207	84	86	188	53	178	145	89	19
	25-34	Muški/ *Male*	631	12	81	41	32	81	33	136	130	66	19
	25-34	Ženski/ *Female*	436	6	126	43	54	107	20	42	15	23	-
	35-44	Ukupno/ *Total*	1.173	26	120	99	44	285	95	212	152	133	7
	35-44	Muški/ *Male*	719	19	43	65	19	145	54	147	133	87	7
	35-44	Ženski/ *Female*	454	7	77	34	25	140	41	65	19	46	-
	45-54	Ukupno/ *Total*	1.167	30	98	135	74	244	119	227	109	130	1
	45-54	Muški/ *Male*	699	20	51	62	27	115	72	178	96	77	1
	45-54	Ženski/ *Female*	468	10	47	73	47	129	47	49	13	53	-
	55-64	Ukupno/ *Total*	750	17	103	72	50	77	149	110	72	97	3
	55-64	Muški/ *Male*	472	13	69	33	18	38	96	95	60	50	-
	55-64	Ženski/ *Female*	278	4	34	39	32	39	53	15	12	47	3
	65+	Ukupno/ *Total*	291	1	7	11	5	32	148	21	19	43	4
	65+	Muški/ *Male*	128	-	2	5	2	8	87	9	4	9	2
	65+	Ženski/ *Female*	163	1	5	6	3	24	61	12	15	34	2

nastavak/*continued*

Teritorija	Starosna grupa	Spol	Ukupno	Rukovodioci/ menadžeri	Stručnjaci	Tehničari i stručni saradnici	Uredski službenici i srodna zanimanja	Uslužna zanimanja i prodavači	Poljoprivrednici, šumari i ribari	Zanimanja za neindustrijski način rada	Rukovaoci i montažeri mašinama i postrojenjima	Jednostavna zanimanja	Vojna zanimanja
Area	Age group	Sex	Total	Executives/ Managers	Experts	Techniciand and support staff	Office clerks and related workers	Service occupations and sellers	Farmers, foresters and fishermen	Interest for non-industrial method of work	Operators and installers to machinery	Elementary occupations	Military occupation
	Ukupno/ *Total*	Ukupno/ *Total*	2.797	62	412	275	160	546	565	300	229	163	85
	Ukupno/ *Total*	Muški/ *Male*	1.797	47	195	133	68	303	426	238	209	93	85
	Ukupno/ *Total*	Ženski/ *Female*	1.000	15	217	142	92	243	139	62	20	70	-
	15-24	Ukupno/ *Total*	139	1	9	12	5	42	37	9	6	7	11
	15-24	Muški/ *Male*	89	-	3	8	2	23	25	7	5	5	11
	15-24	Ženski/ *Female*	50	1	6	4	3	19	12	2	1	2	-
	25-34	Ukupno/ *Total*	604	5	133	53	31	149	59	48	51	23	52
	25-34	Muški/ *Male*	389	5	56	31	11	79	46	44	48	17	52
	25-34	Ženski/ *Female*	215	-	77	22	20	70	13	4	3	6	-
	35-44	Ukupno/ *Total*	822	22	87	96	35	196	125	108	93	40	20
NEVESINJE	35-44	Muški/ *Male*	534	19	36	46	17	118	104	69	83	22	20
	35-44	Ženski/ *Female*	288	3	51	50	18	78	21	39	10	18	-
	45-54	Ukupno/ *Total*	729	23	90	79	64	120	156	85	57	53	2
	45-54	Muški/ *Male*	467	15	48	35	27	67	122	69	53	29	2
	45-54	Ženski/ *Female*	262	8	42	44	37	53	34	16	4	24	-
	55-64	Ukupno/ *Total*	384	11	89	35	25	35	86	48	18	37	-
	55-64	Muški/ *Male*	243	8	49	13	11	16	62	47	18	19	-
	55-64	Ženski/ *Female*	141	3	40	22	14	19	24	1	-	18	-
	65+	Ukupno/ *Total*	119	-	4	-	-	4	102	2	4	3	-
	65+	Muški/ *Male*	75	-	3	-	-	-	67	2	2	1	-
	65+	Ženski/ *Female*	44	-	1	-	-	4	35	-	2	2	-
	Ukupno/ *Total*	Ukupno/ *Total*	7.360	201	698	763	485	1.526	853	1.263	779	744	48
	Ukupno/ *Total*	Muški/ *Male*	4.512	134	298	394	244	693	644	923	668	470	44
	Ukupno/ *Total*	Ženski/ *Female*	2.848	67	400	369	241	833	209	340	111	274	4
NOVI GRAD	15-24	Ukupno/ *Total*	641	4	34	69	39	181	58	112	73	69	2
	15-24	Muški/ *Male*	392	1	12	43	22	79	41	88	58	47	1
	15-24	Ženski/ *Female*	249	3	22	26	17	102	17	24	15	22	1

nastavak/*continued*

Teritorija	Starosna grupa	Spol	Ukupno	Rukovodioci/ menadžeri	Stručnjaci	Tehničari i stručni saradnici	Uredski službenici i srodna zanimanja	Uslužna zanimanja i prodavači	Poljoprivrednici, šumari i ribari	Zanimanja za neindustrijski način rada	Rukovaoci i montažeri mašinama i postrojenjima	Jednostavna zanimanja	Vojna zanimanja
Area	Age group	Sex	Total	Executives/ Managers	Experts	Techniciand and support staff	Office clerks and related workers	Service occupations and sellers	Farmers, foresters and fishermen	Interest for non-industrial method of work	Operators and installers to machinery	Elementary occupations	Military occupation
	25-34	Ukupno/ *Total*	1.739	40	239	174	122	421	98	298	175	151	21
	25-34	Muški/ *Male*	1.081	27	92	94	67	193	72	236	165	115	20
	25-34	Ženski/ *Female*	658	13	147	80	55	228	26	62	10	36	1
	35-44	Ukupno/ *Total*	1.830	47	166	206	111	418	184	319	181	179	19
	35-44	Muški/ *Male*	1.087	30	58	104	48	195	140	229	160	104	19
	35-44	Ženski/ *Female*	743	17	108	102	63	223	44	90	21	75	-
	45-54	Ukupno/ *Total*	1.996	72	137	225	133	323	282	362	227	233	2
NOVI GRAD	45-54	Muški/ *Male*	1.211	48	69	105	60	140	208	240	192	147	2
	45-54	Ženski/ *Female*	785	24	68	120	73	183	74	122	35	86	-
	55-64	Ukupno/ *Total*	975	36	111	79	74	145	178	153	104	92	3
	55-64	Muški/ *Male*	646	26	60	46	44	71	142	120	86	50	1
	55-64	Ženski/ *Female*	329	10	51	33	30	74	36	33	18	42	2
	65+	Ukupno/ *Total*	179	2	11	10	6	38	53	19	19	20	1
	65+	Muški/ *Male*	95	2	7	2	3	15	41	10	7	7	1
	65+	Ženski/ *Female*	84	-	4	8	3	23	12	9	12	13	-
	Ukupno/ *Total*	Ukupno/ *Total*	846	11	80	104	29	176	122	187	66	61	10
	Ukupno/ *Total*	Muški/ *Male*	555	8	39	69	15	101	91	132	54	36	10
	Ukupno/ *Total*	Ženski/ *Female*	291	3	41	35	14	75	31	55	12	25	-
	15-24	Ukupno/ *Total*	63	1	-	7	3	11	3	27	5	5	1
	15-24	Muški/ *Male*	42	1	-	4	2	5	3	18	3	5	1
	15-24	Ženski/ *Female*	21	-	-	3	1	6	-	9	2	-	-
NOVO GORAŽDE	25-34	Ukupno/ *Total*	227	3	39	33	3	45	14	59	16	13	2
	25-34	Muški/ *Male*	134	2	14	22	1	24	10	36	14	9	2
	25-34	Ženski/ *Female*	93	1	25	11	2	21	4	23	2	4	-
	35-44	Ukupno/ *Total*	178	1	12	18	10	49	17	40	21	8	2
	35-44	Muški/ *Male*	121	1	6	15	4	29	14	29	17	4	2
	35-44	Ženski/ *Female*	57	-	6	3	6	20	3	11	4	4	-

nastavak/*continued*

Teritorija	Starosna grupa	Spol	Ukupno	Rukovodioci/ menadžeri	Stručnjaci	Tehničari i stručni saradnici	Uredski službenici i srodna zanimanja	Uslužna zanimanja i prodavači	Poljoprivrednici, šumari i ribari	Zanimanja za neindustrijski način rada	Rukovaoci i montažeri mašinama i postrojenjima	Jednostavna zanimanja	Vojna zanimanja
Area	Age group	Sex	Total	Executives/ Managers	Experts	Techniciand and support staff	Office clerks and related workers	Service occupations and sellers	Farmers, foresters and fishermen	Interest for non-industrial method of work	Operators and installers to machinery	Elementary occupations	Military occupation
	45-54	Ukupno/ *Total*	211	4	11	33	7	45	34	35	14	25	3
	45-54	Muški/ *Male*	134	2	5	18	3	27	23	26	12	15	3
	45-54	Ženski/ *Female*	77	2	6	15	4	18	11	9	2	10	-
	55-64	Ukupno/ *Total*	139	1	17	13	6	23	35	24	10	9	1
NOVO GORAŽDE	55-64	Muški/ *Male*	104	1	13	10	5	16	26	22	8	2	1
	55-64	Ženski/ *Female*	35	-	4	3	1	7	9	2	2	7	-
	65+	Ukupno/ *Total*	28	1	1	-	-	3	19	2	-	1	1
	65+	Muški/ *Male*	20	1	1	-	-	-	15	1	-	1	1
	65+	Ženski/ *Female*	8	-	-	-	-	3	4	1	-	-	-
	Ukupno/ *Total*	Ukupno/ *Total*	1.380	32	110	160	105	235	96	357	147	122	16
	Ukupno/ *Total*	Muški/ *Male*	1.005	25	73	105	51	133	81	327	133	63	14
	Ukupno/ *Total*	Ženski/ *Female*	375	7	37	55	54	102	15	30	14	59	2
	15-24	Ukupno/ *Total*	143	2	3	18	30	36	4	31	5	11	3
	15-24	Muški/ *Male*	89	2	-	13	14	16	4	26	4	7	3
	15-24	Ženski/ *Female*	54	-	3	5	16	20	-	5	1	4	-
	25-34	Ukupno/ *Total*	377	6	44	49	32	67	19	89	40	26	5
	25-34	Muški/ *Male*	261	6	27	23	18	35	12	82	35	18	5
	25-34	Ženski/ *Female*	116	-	17	26	14	32	7	7	5	8	-
OSMACI	35-44	Ukupno/ *Total*	385	10	33	43	18	65	27	98	49	35	7
	35-44	Muški/ *Male*	290	5	22	32	11	40	22	90	46	17	5
	35-44	Ženski/ *Female*	95	5	11	11	7	25	5	8	3	18	2
	45-54	Ukupno/ *Total*	345	12	24	39	19	54	16	107	40	33	1
	45-54	Muški/ *Male*	266	11	20	28	5	35	15	100	37	14	1
	45-54	Ženski/ *Female*	79	1	4	11	14	19	1	7	3	19	-
	55-64	Ukupno/ *Total*	114	1	6	11	5	10	22	30	12	17	-
	55-64	Muški/ *Male*	90	1	4	9	2	7	20	29	11	7	-
	55-64	Ženski/ *Female*	24	-	2	2	3	3	2	1	1	10	-

nastavak/*continued*

Teritorija	Starosna grupa	Spol	Ukupno	Rukovodioci/ menadžeri	Stručnjaci	Tehničari i stručni saradnici	Uredski službenici i srodna zanimanja	Uslužna zanimanja i prodavači	Poljoprivrednici, šumari i ribari	Zanimanja za neindustrijski način rada	Rukovaoci i montažeri mašinama i postrojenjima	Jednostavna zanimanja	Vojna zanimanja
Area	Age group	Sex	Total	Executives/ Managers	Experts	Techniciand and support staff	Office clerks and related workers	Service occupations and sellers	Farmers, foresters and fishermen	Interest for non-industrial method of work	Operators and installers to machinery	Elementary occupations	Military occupation
OSMACI	65+	Ukupno/ *Total*	16	1	-	-	1	3	8	2	1	-	-
	65+	Muški/ *Male*	9	-	-	-	1	-	8	-	-	-	-
	65+	Ženski/ *Female*	7	1	-	-	-	3	-	2	1	-	-
OŠTRA LUKA	Ukupno/ *Total*	Ukupno/ *Total*	546	10	33	43	47	85	140	101	36	44	7
	Ukupno/ *Total*	Muški/ *Male*	389	7	14	22	19	47	111	95	35	32	7
	Ukupno/ *Total*	Ženski/ *Female*	157	3	19	21	28	38	29	6	1	12	-
	15-24	Ukupno/ *Total*	52	-	2	2	15	3	7	16	-	7	-
	15-24	Muški/ *Male*	37	-	1	2	6	-	6	16	-	6	-
	15-24	Ženski/ *Female*	15	-	1	-	9	3	1	-	-	1	-
	25-34	Ukupno/ *Total*	112	1	10	12	13	15	18	21	8	8	6
	25-34	Muški/ *Male*	78	1	4	4	6	8	15	21	8	5	6
	25-34	Ženski/ *Female*	34	-	6	8	7	7	3	-	-	3	-
	35-44	Ukupno/ *Total*	140	3	9	9	9	26	40	28	7	9	-
	35-44	Muški/ *Male*	94	2	2	4	4	15	30	25	6	6	-
	35-44	Ženski/ *Female*	46	1	7	5	5	11	10	3	1	3	-
	45-54	Ukupno/ *Total*	151	4	6	15	6	29	40	25	11	14	1
	45-54	Muški/ *Male*	113	2	3	8	2	18	33	24	11	11	1
	45-54	Ženski/ *Female*	38	2	3	7	4	11	7	1	-	3	-
	55-64	Ukupno/ *Total*	74	2	5	5	4	11	22	10	10	5	-
	55-64	Muški/ *Male*	55	2	3	4	1	6	17	9	10	3	-
	55-64	Ženski/ *Female*	19	-	2	1	3	5	5	1	-	2	-
	65+	Ukupno/ *Total*	17	-	1	-	-	1	13	1	-	1	-
	65+	Muški/ *Male*	12	-	1	-	-	-	10	-	-	1	-
	65+	Ženski/ *Female*	5	-	-	-	-	1	3	1	-	-	-
PALE - RS	Ukupno/ *Total*	Ukupno/ *Total*	6.200	298	1.237	885	636	1.391	120	594	452	487	100
	Ukupno/ *Total*	Muški/ *Male*	3.372	213	497	430	211	709	80	473	421	246	92
	Ukupno/ *Total*	Ženski/ *Female*	2.828	85	740	455	425	682	40	121	31	241	8

nastavak/*continued*

Teritorija	Starosna grupa	Spol	Ukupno	Rukovodioci/ menadžeri	Stručnjaci	Tehničari i stručni saradnici	Uredski službenici i srodna zanimanja	Uslužna zanimanja i prodavači	Poljoprivrednici, šumari i ribari	Zanimanja za neindustrijski način rada	Rukovaoci i montažeri mašinama i postrojenjima	Jednostavna zanimanja	Vojna zanimanja
Area	Age group	Sex	Total	Executives/ Managers	Experts	Techniciand and support staff	Office clerks and related workers	Service occupations and sellers	Farmers, foresters and fishermen	Interest for non-industrial method of work	Operators and installers to machinery	Elementary occupations	Military occupation
PALE - RS	15-24	Ukupno/ *Total*	269	5	30	22	35	80	9	20	8	38	22
	15-24	Muški/ *Male*	159	2	9	15	12	50	6	12	7	25	21
	15-24	Ženski/ *Female*	110	3	21	7	23	30	3	8	1	13	1
	25-34	Ukupno/ *Total*	1.580	52	413	181	161	392	14	129	101	96	41
	25-34	Muški/ *Male*	839	37	149	91	58	183	13	108	96	68	36
	25-34	Ženski/ *Female*	741	15	264	90	103	209	1	21	5	28	5
	35-44	Ukupno/ *Total*	1.563	68	300	220	131	396	19	154	131	115	29
	35-44	Muški/ *Male*	870	43	114	117	39	210	12	124	121	63	27
	35-44	Ženski/ *Female*	693	25	186	103	92	186	7	30	10	52	2
	45-54	Ukupno/ *Total*	1.682	88	257	279	210	350	37	186	129	142	4
	45-54	Muški/ *Male*	874	59	98	123	63	174	24	147	120	62	4
	45-54	Ženski/ *Female*	808	29	159	156	147	176	13	39	9	80	-
	55-64	Ukupno/ *Total*	1.063	79	231	178	99	167	32	102	81	90	4
	55-64	Muški/ *Male*	610	67	123	82	39	90	23	80	75	27	4
	55-64	Ženski/ *Female*	453	12	108	96	60	77	9	22	6	63	-
	65+	Ukupno/ *Total*	43	6	6	5	-	6	9	3	2	6	-
	65+	Muški/ *Male*	20	5	4	2	-	2	2	2	2	1	-
	65+	Ženski/ *Female*	23	1	2	3	-	4	7	1	-	5	-
PELAGIĆEVO	Ukupno/ *Total*	Ukupno/ *Total*	1.789	26	96	164	99	335	604	184	91	190	-
	Ukupno/ *Total*	Muški/ *Male*	1.116	20	47	94	46	150	421	144	76	118	-
	Ukupno/ *Total*	Ženski/ *Female*	673	6	49	70	53	185	183	40	15	72	-
	15-24	Ukupno/ *Total*	178	-	3	17	19	41	26	21	7	44	-
	15-24	Muški/ *Male*	116	-	2	9	10	23	21	18	7	26	-
	15-24	Ženski/ *Female*	62	-	1	8	9	18	5	3	-	18	-
	25-34	Ukupno/ *Total*	236	1	15	28	19	58	60	26	11	18	-
	25-34	Muški/ *Male*	139	1	7	16	10	23	42	21	8	11	-
	25-34	Ženski/ *Female*	97	-	8	12	9	35	18	5	3	7	-

nastavak/*continued*

Teritorija	Starosna grupa	Spol	Ukupno	Rukovodioci/ menadžeri	Stručnjaci	Tehničari i stručni saradnici	Uredski službenici i srodna zanimanja	Uslužna zanimanja i prodavači	Poljoprivrednici, šumari i ribari	Zanimanja za neindustrijski način rada	Rukovaoci i montažeri mašinama i postrojenjima	Jednostavna zanimanja	Vojna zanimanja
Area	Age group	Sex	Total	Executives/ Managers	Experts	Techniciand and support staff	Office clerks and related workers	Service occupations and sellers	Farmers, foresters and fishermen	Interest for non-industrial method of work	Operators and installers to machinery	Elementary occupations	Military occupation
PELAGIĆEVO	35-44	Ukupno/ *Total*	375	1	13	34	22	79	119	42	24	41	-
	35-44	Muški/ *Male*	241	1	6	23	13	35	79	34	23	27	-
	35-44	Ženski/ *Female*	134	-	7	11	9	44	40	8	1	14	-
	45-54	Ukupno/ *Total*	462	16	22	50	25	75	156	50	24	44	-
	45-54	Muški/ *Male*	305	13	15	27	10	37	115	40	22	26	-
	45-54	Ženski/ *Female*	157	3	7	23	15	38	41	10	2	18	-
	55-64	Ukupno/ *Total*	301	6	28	23	7	45	117	28	21	26	-
	55-64	Muški/ *Male*	200	5	15	14	1	22	83	24	16	20	-
	55-64	Ženski/ *Female*	101	1	13	9	6	23	34	4	5	6	-
	65+	Ukupno/ *Total*	237	2	15	12	7	37	126	17	4	17	-
	65+	Muški/ *Male*	115	-	2	5	2	10	81	7	-	8	-
	65+	Ženski/ *Female*	122	2	13	7	5	27	45	10	4	9	-
PETROVAC	Ukupno/ *Total*	Ukupno/ *Total*	137	11	14	18	12	29	7	7	23	16	-
	Ukupno/ *Total*	Muški/ *Male*	75	8	4	5	3	12	5	7	22	9	-
	Ukupno/ *Total*	Ženski/ *Female*	62	3	10	13	9	17	2	-	1	7	-
	15-24	Ukupno/ *Total*	3	-	-	-	1	1	-	-	-	1	-
	15-24	Muški/ *Male*	2	-	-	-	-	1	-	-	-	1	-
	15-24	Ženski/ *Female*	1	-	-	-	1	-	-	-	-	-	-
	25-34	Ukupno/ *Total*	28	1	4	4	1	8	2	1	5	2	-
	25-34	Muški/ *Male*	14	1	1	-	-	3	1	1	5	2	-
	25-34	Ženski/ *Female*	14	-	3	4	1	5	1	-	-	-	-
	35-44	Ukupno/ *Total*	45	2	4	4	5	12	2	2	8	6	-
	35-44	Muški/ *Male*	25	-	2	2	2	4	2	2	8	3	-
	35-44	Ženski/ *Female*	20	2	2	2	3	8	-	-	-	3	-
	45-54	Ukupno/ *Total*	43	7	5	6	1	7	3	2	7	5	-
	45-54	Muški/ *Male*	26	6	1	2	-	3	2	2	7	3	-
	45-54	Ženski/ *Female*	17	1	4	4	1	4	1	-	-	2	-

nastavak/*continued*

Teritorija	Starosna grupa	Spol	Ukupno	Rukovodioci/ menadžeri	Stručnjaci	Tehničari i stručni saradnici	Uredski službenici i srodna zanimanja	Uslužna zanimanja i prodavači	Poljoprivrednici, šumari i ribari	Zanimanja za neindustrijski način rada	Rukovaoci i montažeri mašinama i postrojenjima	Jednostavna zanimanja	Vojna zanimanja
Area	Age group	Sex	Total	Executives/ Managers	Experts	Techniciand and support staff	Office clerks and related workers	Service occupations and sellers	Farmers, foresters and fishermen	Interest for non-industrial method of work	Operators and installers to machinery	Elementary occupations	Military occupation
PETROVAC	55-64	Ukupno/ *Total*	18	1	1	4	4	1	-	2	3	2	-
	55-64	Muški/ *Male*	8	1	-	1	1	1	-	2	2	-	-
	55-64	Ženski/ *Female*	10	-	1	3	3	-	-	-	1	2	-
	65+	Ukupno/ *Total*	-	-	-	-	-	-	-	-	-	-	-
	65+	Muški/ *Male*	-	-	-	-	-	-	-	-	-	-	-
	65+	Ženski/ *Female*	-	-	-	-	-	-	-	-	-	-	-
PETROVO	Ukupno/ *Total*	Ukupno/ *Total*	1.559	45	121	194	161	231	96	357	188	148	18
	Ukupno/ *Total*	Muški/ *Male*	939	40	54	102	73	117	60	229	160	87	17
	Ukupno/ *Total*	Ženski/ *Female*	620	5	67	92	88	114	36	128	28	61	1
	15-24	Ukupno/ *Total*	139	2	2	4	22	16	3	51	21	16	2
	15-24	Muški/ *Male*	83	2	1	3	4	11	2	28	17	13	2
	15-24	Ženski/ *Female*	56	-	1	1	18	5	1	23	4	3	-
	25-34	Ukupno/ *Total*	386	7	45	32	47	61	10	86	48	37	13
	25-34	Muški/ *Male*	244	6	20	14	24	29	6	63	44	26	12
	25-34	Ženski/ *Female*	142	1	25	18	23	32	4	23	4	11	1
	35-44	Ukupno/ *Total*	330	11	19	37	27	58	19	78	42	36	3
	35-44	Muški/ *Male*	187	8	6	24	15	20	12	45	34	20	3
	35-44	Ženski/ *Female*	143	3	13	13	12	38	7	33	8	16	-
	45-54	Ukupno/ *Total*	455	11	23	83	44	81	27	96	56	34	-
	45-54	Muški/ *Male*	272	10	11	37	21	47	18	59	48	21	-
	45-54	Ženski/ *Female*	183	1	12	46	23	34	9	37	8	13	-
	55-64	Ukupno/ *Total*	228	14	32	36	17	15	27	44	21	22	-
	55-64	Muški/ *Male*	141	14	16	23	7	10	15	32	17	7	-
	55-64	Ženski/ *Female*	87	-	16	13	10	5	12	12	4	15	-
	65+	Ukupno/ *Total*	21	-	-	2	4	-	10	2	-	3	-
	65+	Muški/ *Male*	12	-	-	1	2	-	7	2	-	-	-
	65+	Ženski/ *Female*	9	-	-	1	2	-	3	-	-	3	-

nastavak/*continued*

Teritorija	Starosna grupa	Spol	Ukupno	Rukovodioci/ menadžeri	Stručnjaci	Tehničari i stručni saradnici	Uredski službenici i srodna zanimanja	Uslužna zanimanja i prodavači	Poljoprivrednici, šumari i ribari	Zanimanja za neindustrijski način rada	Rukovaoci i montažeri mašinama i postrojenjima	Jednostavna zanimanja	Vojna zanimanja
Area	Age group	Sex	Total	Executives/ Managers	Experts	Techniciand and support staff	Office clerks and related workers	Service occupations and sellers	Farmers, foresters and fishermen	Interest for non-industrial method of work	Operators and installers to machinery	Elementary occupations	Military occupation
	Ukupno/ *Total*	Ukupno/ *Total*	28.027	610	2.744	3.456	1.859	6.470	1.540	5.223	2.926	3.044	155
	Ukupno/ *Total*	Muški/ *Male*	16.140	418	1.203	1.571	757	2.679	1.126	4.223	2.353	1.668	142
	Ukupno/ *Total*	Ženski/ *Female*	11.887	192	1.541	1.885	1.102	3.791	414	1.000	573	1.376	13
	15-24	Ukupno/ *Total*	2.396	20	99	304	202	714	89	448	196	303	21
	15-24	Muški/ *Male*	1.438	12	43	153	74	338	70	361	162	206	19
	15-24	Ženski/ *Female*	958	8	56	151	128	376	19	87	34	97	2
	25-34	Ukupno/ *Total*	6.900	123	958	938	518	1.735	177	1.250	658	484	59
	25-34	Muški/ *Male*	3.934	80	387	412	186	737	127	1.053	581	317	54
	25-34	Ženski/ *Female*	2.966	43	571	526	332	998	50	197	77	167	5
	35-44	Ukupno/ *Total*	7.378	155	657	864	403	1.837	338	1.376	783	904	61
PRIJEDOR	35-44	Muški/ *Male*	4.164	97	270	425	198	707	235	1.093	622	460	57
	35-44	Ženski/ *Female*	3.214	58	387	439	205	1.130	103	283	161	444	4
	45-54	Ukupno/ *Total*	7.238	186	550	945	474	1.450	419	1.474	871	858	11
	45-54	Muški/ *Male*	4.198	131	254	388	196	621	310	1.178	676	434	10
	45-54	Ženski/ *Female*	3.040	55	296	557	278	829	109	296	195	424	1
	55-64	Ukupno/ *Total*	3.480	114	454	389	237	596	302	585	365	435	3
	55-64	Muški/ *Male*	2.072	90	233	183	93	251	235	486	283	216	2
	55-64	Ženski/ *Female*	1.408	24	221	206	144	345	67	99	82	219	1
	65+	Ukupno/ *Total*	635	12	26	16	25	138	215	90	53	60	-
	65+	Muški/ *Male*	334	8	16	10	10	25	149	52	29	35	-
	65+	Ženski/ *Female*	301	4	10	6	15	113	66	38	24	25	-
	Ukupno/ *Total*	Ukupno/ *Total*	10.947	206	816	854	615	1.913	2.004	2.223	965	1.333	18
	Ukupno/ *Total*	Muški/ *Male*	6.672	152	319	459	301	854	1.381	1.621	780	787	18
	Ukupno/ *Total*	Ženski/ *Female*	4.275	54	497	395	314	1.059	623	602	185	546	-
PRNJAVOR	15-24	Ukupno/ *Total*	934	2	21	57	105	195	94	235	83	142	-
	15-24	Muški/ *Male*	580	1	7	33	40	85	77	167	66	104	-
	15-24	Ženski/ *Female*	354	1	14	24	65	110	17	68	17	38	-

nastavak/*continued*

Teritorija	Starosna grupa	Spol	Ukupno	Rukovodioci/ menadžeri	Stručnjaci	Tehničari i stručni saradnici	Uredski službenici i srodna zanimanja	Uslužna zanimanja i prodavači	Poljoprivrednici, šumari i ribari	Zanimanja za neindustrijski način rada	Rukovaoci i montažeri mašinama i postrojenjima	Jednostavna zanimanja	Vojna zanimanja
Area	Age group	Sex	Total	Executives/ Managers	Experts	Techniciand and support staff	Office clerks and related workers	Service occupations and sellers	Farmers, foresters and fishermen	Interest for non-industrial method of work	Operators and installers to machinery	Elementary occupations	Military occupation
PRNJAVOR	25-34	Ukupno/ *Total*	2.576	43	329	214	184	542	212	541	250	255	6
	25-34	Muški/ *Male*	1.482	33	117	114	89	218	145	393	188	179	6
	25-34	Ženski/ *Female*	1.094	10	212	100	95	324	67	148	62	76	-
	35-44	Ukupno/ *Total*	2.858	48	185	215	116	554	446	637	287	358	12
	35-44	Muški/ *Male*	1.749	32	67	119	66	259	314	445	239	196	12
	35-44	Ženski/ *Female*	1.109	16	118	96	50	295	132	192	48	162	-
	45-54	Ukupno/ *Total*	2.671	68	167	260	145	422	464	573	226	346	-
	45-54	Muški/ *Male*	1.611	46	67	128	66	196	317	420	182	189	-
	45-54	Ženski/ *Female*	1.060	22	100	132	79	226	147	153	44	157	-
	55-64	Ukupno/ *Total*	1.385	42	106	102	62	175	395	216	108	179	-
	55-64	Muški/ *Male*	931	37	56	61	39	91	272	182	98	95	-
	55-64	Ženski/ *Female*	454	5	50	41	23	84	123	34	10	84	-
	65+	Ukupno/ *Total*	523	3	8	6	3	25	393	21	11	53	-
	65+	Muški/ *Male*	319	3	5	4	1	5	256	14	7	24	-
	65+	Ženski/ *Female*	204	-	3	2	2	20	137	7	4	29	-
RIBNIK	Ukupno/ *Total*	Ukupno/ *Total*	1.943	50	136	169	111	300	456	147	248	326	-
	Ukupno/ *Total*	Muški/ *Male*	1.277	34	64	112	47	136	307	123	233	221	-
	Ukupno/ *Total*	Ženski/ *Female*	666	16	72	57	64	164	149	24	15	105	-
	15-24	Ukupno/ *Total*	200	5	9	9	15	34	33	14	35	46	-
	15-24	Muški/ *Male*	117	3	5	4	5	12	16	7	30	35	-
	15-24	Ženski/ *Female*	83	2	4	5	10	22	17	7	5	11	-
	25-34	Ukupno/ *Total*	356	6	53	26	24	58	42	30	66	51	-
	25-34	Muški/ *Male*	256	4	20	22	17	27	31	28	66	41	-
	25-34	Ženski/ *Female*	100	2	33	4	7	31	11	2	-	10	-
	35-44	Ukupno/ *Total*	472	18	24	38	24	89	97	36	70	76	-
	35-44	Muški/ *Male*	328	13	10	20	10	48	82	31	64	50	-
	35-44	Ženski/ *Female*	144	5	14	18	14	41	15	5	6	26	-

nastavak/*continued*

Teritorija	Starosna grupa	Spol	Ukupno	Rukovodioci/ menadžeri	Stručnjaci	Tehničari i stručni saradnici	Uredski službenici i srodna zanimanja	Uslužna zanimanja i prodavači	Poljoprivrednici, šumari i ribari	Zanimanja za neindustrijski način rada	Rukovaoci i montažeri mašinama i postrojenjima	Jednostavna zanimanja	Vojna zanimanja
Area	Age group	Sex	Total	Executives/ Managers	Experts	Techniciand and support staff	Office clerks and related workers	Service occupations and sellers	Farmers, foresters and fishermen	Interest for non-industrial method of work	Operators and installers to machinery	Elementary occupations	Military occupation
RIBNIK	45-54	Ukupno/ *Total*	490	10	25	64	25	78	110	52	48	78	-
	45-54	Muški/ *Male*	338	6	13	46	6	35	87	43	45	57	-
	45-54	Ženski/ *Female*	152	4	12	18	19	43	23	9	3	21	-
	55-64	Ukupno/ *Total*	299	9	24	27	21	34	92	13	24	55	-
	55-64	Muški/ *Male*	183	7	15	18	9	12	57	12	24	29	-
	55-64	Ženski/ *Female*	116	2	9	9	12	22	35	1	-	26	-
	65+	Ukupno/ *Total*	126	2	1	5	2	7	82	2	5	20	-
	65+	Muški/ *Male*	55	1	1	2	-	2	34	2	4	9	-
	65+	Ženski/ *Female*	71	1	-	3	2	5	48	-	1	11	-
ROGATICA	Ukupno/ *Total*	Ukupno/ *Total*	2.984	102	329	342	177	585	398	353	367	313	18
	Ukupno/ *Total*	Muški/ *Male*	1.899	79	141	189	63	299	283	295	317	216	17
	Ukupno/ *Total*	Ženski/ *Female*	1.085	23	188	153	114	286	115	58	50	97	1
	15-24	Ukupno/ *Total*	189	2	10	15	11	52	17	27	21	30	4
	15-24	Muški/ *Male*	129	1	4	11	6	28	14	20	18	23	4
	15-24	Ženski/ *Female*	60	1	6	4	5	24	3	7	3	7	-
	25-34	Ukupno/ *Total*	655	12	100	66	42	152	42	73	104	59	5
	25-34	Muški/ *Male*	413	9	31	38	14	71	36	64	96	49	5
	25-34	Ženski/ *Female*	242	3	69	28	28	81	6	9	8	10	-
	35-44	Ukupno/ *Total*	701	33	69	75	37	167	66	80	99	68	7
	35-44	Muški/ *Male*	463	26	29	45	18	88	53	65	81	51	7
	35-44	Ženski/ *Female*	238	7	40	30	19	79	13	15	18	17	-
	45-54	Ukupno/ *Total*	812	27	70	122	61	144	95	99	103	89	2
	45-54	Muški/ *Male*	522	22	34	66	20	79	69	84	91	56	1
	45-54	Ženski/ *Female*	290	5	36	56	41	65	26	15	12	33	1
	55-64	Ukupno/ *Total*	511	27	77	60	25	60	95	66	36	65	-
	55-64	Muški/ *Male*	314	21	43	28	5	32	60	59	29	37	-
	55-64	Ženski/ *Female*	197	6	34	32	20	28	35	7	7	28	-

nastavak/*continued*

Teritorija	Starosna grupa	Spol	Ukupno	Rukovodioci/ menadžeri	Stručnjaci	Tehničari i stručni saradnici	Uredski službenici i srodna zanimanja	Uslužna zanimanja i prodavači	Poljoprivrednici, šumari i ribari	Zanimanja za neindustrijski način rada	Rukovaoci i montažeri mašinama i postrojenjima	Jednostavna zanimanja	Vojna zanimanja
Area	Age group	Sex	Total	Executives/ Managers	Experts	Techniciand and support staff	Office clerks and related workers	Service occupations and sellers	Farmers, foresters and fishermen	Interest for non-industrial method of work	Operators and installers to machinery	Elementary occupations	Military occupation
ROGATICA	65+	Ukupno/ *Total*	116	1	3	4	1	10	83	8	4	2	-
	65+	Muški/ *Male*	58	-	-	1	-	1	51	3	2	-	-
	65+	Ženski/ *Female*	58	1	3	3	1	9	32	5	2	2	-
RUDO	Ukupno/ *Total*	Ukupno/ *Total*	2.115	47	246	241	125	329	414	340	158	195	20
	Ukupno/ *Total*	Muški/ *Male*	1.405	35	128	125	50	187	292	309	139	122	18
	Ukupno/ *Total*	Ženski/ *Female*	710	12	118	116	75	142	122	31	19	73	2
	15-24	Ukupno/ *Total*	132	2	14	10	6	31	28	16	10	15	-
	15-24	Muški/ *Male*	78	1	5	6	2	11	21	13	9	10	-
	15-24	Ženski/ *Female*	54	1	9	4	4	20	7	3	1	5	-
	25-34	Ukupno/ *Total*	411	9	93	39	29	70	43	48	36	33	11
	25-34	Muški/ *Male*	277	7	46	18	18	43	31	47	32	24	11
	25-34	Ženski/ *Female*	134	2	47	21	11	27	12	1	4	9	-
	35-44	Ukupno/ *Total*	472	9	36	56	19	115	77	62	40	52	6
	35-44	Muški/ *Male*	318	6	18	31	6	69	52	58	37	36	5
	35-44	Ženski/ *Female*	154	3	18	25	13	46	25	4	3	16	1
	45-54	Ukupno/ *Total*	646	20	53	96	50	70	112	143	45	56	1
	45-54	Muški/ *Male*	426	16	24	53	13	38	85	127	38	31	1
	45-54	Ženski/ *Female*	220	4	29	43	37	32	27	16	7	25	-
	55-64	Ukupno/ *Total*	357	7	48	34	18	39	90	61	23	35	2
	55-64	Muški/ *Male*	248	5	33	17	10	26	60	56	21	19	1
	55-64	Ženski/ *Female*	109	2	15	17	8	13	30	5	2	16	1
	65+	Ukupno/ *Total*	97	-	2	6	3	4	64	10	4	4	-
	65+	Muški/ *Male*	58	-	2	-	1	-	43	8	2	2	-
	65+	Ženski/ *Female*	39	-	-	6	2	4	21	2	2	2	-
SOKOLAC	Ukupno/ *Total*	Ukupno/ *Total*	3.390	134	528	500	327	641	297	267	363	271	62
	Ukupno/ *Total*	Muški/ *Male*	1.979	92	234	230	110	331	221	229	304	171	57
	Ukupno/ *Total*	Ženski/ *Female*	1.411	42	294	270	217	310	76	38	59	100	5

nastavak/*continued*

Teritorija	Starosna grupa	Spol	Ukupno	Rukovodioci/ menadžeri	Stručnjaci	Tehničari i stručni saradnici	Uredski službenici i srodna zanimanja	Uslužna zanimanja i prodavači	Poljoprivrednici, šumari i ribari	Zanimanja za neindustrijski način rada	Rukovaoci i montažeri mašinama i postrojenjima	Jednostavna zanimanja	Vojna zanimanja
Area	Age group	Sex	Total	Executives/ Managers	Experts	Techniciand and support staff	Office clerks and related workers	Service occupations and sellers	Farmers, foresters and fishermen	Interest for non-industrial method of work	Operators and installers to machinery	Elementary occupations	Military occupation
SOKOLAC	15-24	Ukupno/ *Total*	163	1	15	16	18	33	19	13	19	18	11
	15-24	Muški/ *Male*	114	1	6	11	6	17	16	12	18	16	11
	15-24	Ženski/ *Female*	49	-	9	5	12	16	3	1	1	2	-
	25-34	Ukupno/ *Total*	778	17	166	98	93	152	38	55	85	49	25
	25-34	Muški/ *Male*	471	10	71	58	29	76	29	50	80	44	24
	25-34	Ženski/ *Female*	307	7	95	40	64	76	9	5	5	5	1
	35-44	Ukupno/ *Total*	748	31	79	109	69	174	48	57	104	60	17
	35-44	Muški/ *Male*	445	21	31	51	23	86	34	52	94	38	15
	35-44	Ženski/ *Female*	303	10	48	58	46	88	14	5	10	22	2
	45-54	Ukupno/ *Total*	977	50	144	156	90	194	82	91	89	73	8
	45-54	Muški/ *Male*	530	33	52	61	29	109	64	72	63	41	6
	45-54	Ženski/ *Female*	447	17	92	95	61	85	18	19	26	32	2
	55-64	Ukupno/ *Total*	643	33	115	118	51	81	72	49	62	61	1
	55-64	Muški/ *Male*	372	26	69	47	20	43	49	41	47	29	1
	55-64	Ženski/ *Female*	271	7	46	71	31	38	23	8	15	32	-
	65+	Ukupno/ *Total*	81	2	9	3	6	7	38	2	4	10	-
	65+	Muški/ *Male*	47	1	5	2	3	-	29	2	2	3	-
	65+	Ženski/ *Female*	34	1	4	1	3	7	9	-	2	7	-
SRBAC	Ukupno/ *Total*	Ukupno/ *Total*	4.324	150	475	433	265	838	634	538	459	507	25
	Ukupno/ *Total*	Muški/ *Male*	2.547	113	223	244	118	378	439	371	310	329	22
	Ukupno/ *Total*	Ženski/ *Female*	1.777	37	252	189	147	460	195	167	149	178	3
	15-24	Ukupno/ *Total*	347	5	16	31	13	100	46	43	34	59	-
	15-24	Muški/ *Male*	198	3	4	15	6	41	35	31	25	38	-
	15-24	Ženski/ *Female*	149	2	12	16	7	59	11	12	9	21	-
	25-34	Ukupno/ *Total*	1.046	23	179	97	67	226	74	136	127	111	6
	25-34	Muški/ *Male*	598	19	77	61	34	81	46	99	88	88	5
	25-34	Ženski/ *Female*	448	4	102	36	33	145	28	37	39	23	1

nastavak/*continued*

Teritorija	Starosna grupa	Spol	Ukupno	Rukovodioci/ menadžeri	Stručnjaci	Tehničari i stručni saradnici	Uredski službenici i srodna zanimanja	Uslužna zanimanja i prodavači	Poljoprivrednici, šumari i ribari	Zanimanja za neindustrijski način rada	Rukovaoci i montažeri mašinama i postrojenjima	Jednostavna zanimanja	Vojna zanimanja
Area	Age group	Sex	Total	Executives/ Managers	Experts	Techniciand and support staff	Office clerks and related workers	Service occupations and sellers	Farmers, foresters and fishermen	Interest for non-industrial method of work	Operators and installers to machinery	Elementary occupations	Military occupation
SRBAC	35-44	Ukupno/ *Total*	1.057	36	114	115	43	216	125	142	124	130	12
	35-44	Muški/ *Male*	629	27	47	70	16	112	86	97	79	83	12
	35-44	Ženski/ *Female*	428	9	67	45	27	104	39	45	45	47	-
	45-54	Ukupno/ *Total*	1.007	53	85	116	87	188	133	125	97	119	4
	45-54	Muški/ *Male*	589	41	41	62	31	97	94	88	61	71	3
	45-54	Ženski/ *Female*	418	12	44	54	56	91	39	37	36	48	1
	55-64	Ukupno/ *Total*	627	30	73	62	46	75	155	64	58	62	2
	55-64	Muški/ *Male*	398	22	49	30	26	40	107	42	46	35	1
	55-64	Ženski/ *Female*	229	8	24	32	20	35	48	22	12	27	1
	65+	Ukupno/ *Total*	240	3	8	12	9	33	101	28	19	26	1
	65+	Muški/ *Male*	135	1	5	6	5	7	71	14	11	14	1
	65+	Ženski/ *Female*	105	2	3	6	4	26	30	14	8	12	-
SREBRENICA	Ukupno/ *Total*	Ukupno/ *Total*	3.755	82	409	381	226	631	513	639	419	440	15
	Ukupno/ *Total*	Muški/ *Male*	2.389	60	213	214	110	311	329	533	325	280	14
	Ukupno/ *Total*	Ženski/ *Female*	1.366	22	196	167	116	320	184	106	94	160	1
	15-24	Ukupno/ *Total*	286	4	16	26	31	66	28	49	16	49	1
	15-24	Muški/ *Male*	182	3	8	15	16	35	19	39	9	37	1
	15-24	Ženski/ *Female*	104	1	8	11	15	31	9	10	7	12	-
	25-34	Ukupno/ *Total*	997	13	146	108	86	187	101	142	115	93	6
	25-34	Muški/ *Male*	640	7	69	71	46	94	73	119	89	66	6
	25-34	Ženski/ *Female*	357	6	77	37	40	93	28	23	26	27	-
	35-44	Ukupno/ *Total*	1.060	19	99	91	42	183	133	210	136	142	5
	35-44	Muški/ *Male*	689	14	48	50	21	82	90	174	113	92	5
	35-44	Ženski/ *Female*	371	5	51	41	21	101	43	36	23	50	-
	45-54	Ukupno/ *Total*	907	32	98	106	38	146	106	179	95	105	2
	45-54	Muški/ *Male*	570	26	60	52	12	71	73	150	71	54	1
	45-54	Ženski/ *Female*	337	6	38	54	26	75	33	29	24	51	1

nastavak/*continued*

Teritorija	Starosna grupa	Spol	Ukupno	Rukovodioci/ menadžeri	Stručnjaci	Tehničari i stručni saradnici	Uredski službenici i srodna zanimanja	Uslužna zanimanja i prodavači	Poljoprivrednici, šumari i ribari	Zanimanja za neindustrijski način rada	Rukovaoci i montažeri mašinama i postrojenjima	Jednostavna zanimanja	Vojna zanimanja
Area	Age group	Sex	Total	Executives/ Managers	Experts	Techniciand and support staff	Office clerks and related workers	Service occupations and sellers	Farmers, foresters and fishermen	Interest for non-industrial method of work	Operators and installers to machinery	Elementary occupations	Military occupation
SREBRENICA	55-64	Ukupno/ *Total*	417	13	46	44	24	42	99	50	52	46	1
	55-64	Muški/ *Male*	267	10	25	24	12	25	53	47	41	29	1
	55-64	Ženski/ *Female*	150	3	21	20	12	17	46	3	11	17	-
	65+	Ukupno/ *Total*	88	1	4	6	5	7	46	9	5	5	-
	65+	Muški/ *Male*	41	-	3	2	3	4	21	4	2	2	-
	65+	Ženski/ *Female*	47	1	1	4	2	3	25	5	3	3	-
ŠAMAC	Ukupno/ *Total*	Ukupno/ *Total*	5.081	138	583	546	332	976	1.044	669	342	435	16
	Ukupno/ *Total*	Muški/ *Male*	3.137	104	301	271	138	435	764	559	286	265	14
	Ukupno/ *Total*	Ženski/ *Female*	1.944	34	282	275	194	541	280	110	56	170	2
	15-24	Ukupno/ *Total*	336	2	13	27	40	78	78	39	13	44	2
	15-24	Muški/ *Male*	212	-	5	12	27	33	57	33	11	33	1
	15-24	Ženski/ *Female*	124	2	8	15	13	45	21	6	2	11	1
	25-34	Ukupno/ *Total*	1.063	19	190	131	78	238	108	143	81	70	5
	25-34	Muški/ *Male*	624	16	77	62	25	111	79	123	74	52	5
	25-34	Ženski/ *Female*	439	3	113	69	53	127	29	20	7	18	-
	35-44	Ukupno/ *Total*	1.246	35	126	150	70	277	201	174	92	118	3
	35-44	Muški/ *Male*	760	25	72	81	31	113	144	150	74	67	3
	35-44	Ženski/ *Female*	486	10	54	69	39	164	57	24	18	51	-
	45-54	Ukupno/ *Total*	1.341	51	131	156	91	249	272	185	92	111	3
	45-54	Muški/ *Male*	823	39	66	77	29	122	197	149	80	61	3
	45-54	Ženski/ *Female*	518	12	65	79	62	127	75	36	12	50	-
	55-64	Ukupno/ *Total*	806	27	112	74	50	113	201	105	54	69	1
	55-64	Muški/ *Male*	527	21	73	36	24	51	155	86	44	36	1
	55-64	Ženski/ *Female*	279	6	39	38	26	62	46	19	10	33	-
	65+	Ukupno/ *Total*	289	4	11	8	3	21	184	23	10	23	2
	65+	Muški/ *Male*	191	3	8	3	2	5	132	18	3	16	1
	65+	Ženski/ *Female*	98	1	3	5	1	16	52	5	7	7	1

nastavak/*continued*

Teritorija	Starosna grupa	Spol	Ukupno	Rukovodioci/ menadžeri	Stručnjaci	Tehničari i stručni saradnici	Uredski službenici i srodna zanimanja	Uslužna zanimanja i prodavači	Poljoprivrednici, šumari i ribari	Zanimanja za neindustrijski način rada	Rukovaoci i montažeri mašinama i postrojenjima	Jednostavna zanimanja	Vojna zanimanja
Area	Age group	Sex	Total	Executives/ Managers	Experts	Techniciand and support staff	Office clerks and related workers	Service occupations and sellers	Farmers, foresters and fishermen	Interest for non-industrial method of work	Operators and installers to machinery	Elementary occupations	Military occupation
	Ukupno/ *Total*	Ukupno/ *Total*	1.459	30	148	139	87	247	64	385	129	173	57
	Ukupno/ *Total*	Muški/ *Male*	967	23	68	78	37	137	41	304	115	112	52
	Ukupno/ *Total*	Ženski/ *Female*	492	7	80	61	50	110	23	81	14	61	5
	15-24	Ukupno/ *Total*	112	1	8	5	9	14	2	23	14	25	11
	15-24	Muški/ *Male*	74	-	4	4	5	6	-	17	11	18	9
	15-24	Ženski/ *Female*	38	1	4	1	4	8	2	6	3	7	2
	25-34	Ukupno/ *Total*	347	9	49	25	21	50	7	90	35	35	26
	25-34	Muški/ *Male*	234	7	14	15	9	24	4	77	34	26	24
	25-34	Ženski/ *Female*	113	2	35	10	12	26	3	13	1	9	2
	35-44	Ukupno/ *Total*	343	6	27	35	17	94	12	79	24	36	13
ŠEKOVIĆI	35-44	Muški/ *Male*	224	5	12	20	8	50	10	59	21	27	12
	35-44	Ženski/ *Female*	119	1	15	15	9	44	2	20	3	9	1
	45-54	Ukupno/ *Total*	411	8	43	45	34	66	11	119	29	50	6
	45-54	Muški/ *Male*	264	5	26	22	12	43	7	91	25	27	6
	45-54	Ženski/ *Female*	147	3	17	23	22	23	4	28	4	23	-
	55-64	Ukupno/ *Total*	228	6	18	27	6	22	29	68	26	26	-
	55-64	Muški/ *Male*	162	6	11	16	3	13	18	59	23	13	-
	55-64	Ženski/ *Female*	66	-	7	11	3	9	11	9	3	13	-
	65+	Ukupno/ *Total*	18	-	3	2	-	1	3	6	1	1	1
	65+	Muški/ *Male*	9	-	1	1	-	1	2	1	1	1	1
	65+	Ženski/ *Female*	9	-	2	1	-	-	1	5	-	-	-
	Ukupno/ *Total*	Ukupno/ *Total*	2.721	62	239	225	169	454	337	347	438	427	23
	Ukupno/ *Total*	Muški/ *Male*	1.851	45	108	131	67	259	242	303	365	308	23
	Ukupno/ *Total*	Ženski/ *Female*	870	17	131	94	102	195	95	44	73	119	-
ŠIPOVO	15-24	Ukupno/ *Total*	220	-	7	10	23	36	19	31	39	51	4
	15-24	Muški/ *Male*	146	-	3	6	7	17	9	25	37	38	4
	15-24	Ženski/ *Female*	74	-	4	4	16	19	10	6	2	13	-

nastavak/*continued*

Teritorija	Starosna grupa	Spol	Ukupno	Rukovodioci/ menadžeri	Stručnjaci	Tehničari i stručni saradnici	Uredski službenici i srodna zanimanja	Uslužna zanimanja i prodavači	Poljoprivrednici, šumari i ribari	Zanimanja za neindustrijski način rada	Rukovaoci i montažeri mašinama i postrojenjima	Jednostavna zanimanja	Vojna zanimanja
Area	Age group	Sex	Total	Executives/ Managers	Experts	Techniciand and support staff	Office clerks and related workers	Service occupations and sellers	Farmers, foresters and fishermen	Interest for non-industrial method of work	Operators and installers to machinery	Elementary occupations	Military occupation
ŠIPOVO	25-34	Ukupno/ *Total*	669	9	102	50	38	120	32	87	118	102	11
	25-34	Muški/ *Male*	462	7	37	32	13	62	27	80	106	87	11
	25-34	Ženski/ *Female*	207	2	65	18	25	58	5	7	12	15	-
	35-44	Ukupno/ *Total*	582	14	31	46	20	122	65	81	105	90	8
	35-44	Muški/ *Male*	415	13	10	29	10	73	51	73	82	66	8
	35-44	Ženski/ *Female*	167	1	21	17	10	49	14	8	23	24	-
	45-54	Ukupno/ *Total*	705	31	40	72	53	109	78	94	109	119	-
	45-54	Muški/ *Male*	458	19	16	43	18	64	64	80	82	72	-
	45-54	Ženski/ *Female*	247	12	24	29	35	45	14	14	27	47	-
	55-64	Ukupno/ *Total*	458	7	55	44	33	61	88	52	64	54	-
	55-64	Muški/ *Male*	320	5	40	19	17	39	62	45	55	38	-
	55-64	Ženski/ *Female*	138	2	15	25	16	22	26	7	9	16	-
	65+	Ukupno/ *Total*	87	1	4	3	2	6	55	2	3	11	-
	65+	Muški/ *Male*	50	1	2	2	2	4	29	-	3	7	-
	65+	Ženski/ *Female*	37	-	2	1	-	2	26	2	-	4	-
TESLIĆ	Ukupno/ *Total*	Ukupno/ *Total*	10.224	250	820	829	583	1.647	1.191	2.089	1.196	1.591	28
	Ukupno/ *Total*	Muški/ *Male*	6.563	203	392	467	253	721	762	1.629	949	1.159	28
	Ukupno/ *Total*	Ženski/ *Female*	3.661	47	428	362	330	926	429	460	247	432	-
	15-24	Ukupno/ *Total*	947	6	22	65	96	195	56	210	96	199	2
	15-24	Muški/ *Male*	606	4	8	38	40	79	38	172	61	164	2
	15-24	Ženski/ *Female*	341	2	14	27	56	116	18	38	35	35	-
	25-34	Ukupno/ *Total*	2.509	33	310	189	190	478	137	542	305	315	10
	25-34	Muški/ *Male*	1.586	27	133	112	80	205	87	417	251	264	10
	25-34	Ženski/ *Female*	923	6	177	77	110	273	50	125	54	51	-
	35-44	Ukupno/ *Total*	2.604	64	175	191	99	455	250	574	345	440	11
	35-44	Muški/ *Male*	1.683	52	75	114	38	212	172	427	263	319	11
	35-44	Ženski/ *Female*	921	12	100	77	61	243	78	147	82	121	-

nastavak/*continued*

Teritorija	Starosna grupa	Spol	Ukupno	Rukovodioci/ menadžeri	Stručnjaci	Tehničari i stručni saradnici	Uredski službenici i srodna zanimanja	Uslužna zanimanja i prodavači	Poljoprivrednici, šumari i ribari	Zanimanja za neindustrijski način rada	Rukovaoci i montažeri mašinama i postrojenjima	Jednostavna zanimanja	Vojna zanimanja
Area	Age group	Sex	Total	Executives/ Managers	Experts	Techniciand and support staff	Office clerks and related workers	Service occupations and sellers	Farmers, foresters and fishermen	Interest for non-industrial method of work	Operators and installers to machinery	Elementary occupations	Military occupation
TESLIĆ	45-54	Ukupno/ *Total*	2.631	91	166	270	150	396	296	548	293	416	5
	45-54	Muški/ *Male*	1.652	69	88	142	69	160	196	418	231	274	5
	45-54	Ženski/ *Female*	979	22	78	128	81	236	100	130	62	142	-
	55-64	Ukupno/ *Total*	1.289	54	141	112	45	104	294	204	146	189	-
	55-64	Muški/ *Male*	911	49	84	60	23	62	185	188	137	123	-
	55-64	Ženski/ *Female*	378	5	57	52	22	42	109	16	9	66	-
	65+	Ukupno/ *Total*	244	2	6	2	3	19	158	11	11	32	-
	65+	Muški/ *Male*	125	2	4	1	3	3	84	7	6	15	-
	65+	Ženski/ *Female*	119	-	2	1	-	16	74	4	5	17	-
TREBINJE	Ukupno/ *Total*	Ukupno/ *Total*	8.156	356	1.560	1.209	809	1.718	143	1.047	653	581	80
	Ukupno/ *Total*	Muški/ *Male*	4.481	247	708	594	304	823	89	862	534	244	76
	Ukupno/ *Total*	Ženski/ *Female*	3.675	109	852	615	505	895	54	185	119	337	4
	15-24	Ukupno/ *Total*	357	12	17	33	30	135	4	44	41	37	4
	15-24	Muški/ *Male*	209	4	8	13	16	71	2	34	36	22	3
	15-24	Ženski/ *Female*	148	8	9	20	14	64	2	10	5	15	1
	25-34	Ukupno/ *Total*	1.949	60	412	269	177	541	12	175	156	114	33
	25-34	Muški/ *Male*	1.035	40	170	122	67	249	10	157	127	60	33
	25-34	Ženski/ *Female*	914	20	242	147	110	292	2	18	29	54	-
	35-44	Ukupno/ *Total*	2.206	97	388	287	195	507	35	333	194	140	30
	35-44	Muški/ *Male*	1.274	70	166	163	80	260	21	270	159	55	30
	35-44	Ženski/ *Female*	932	27	222	124	115	247	14	63	35	85	-
	45-54	Ukupno/ *Total*	2.394	107	417	433	270	381	45	369	183	177	12
	45-54	Muški/ *Male*	1.263	68	189	210	81	173	26	295	148	63	10
	45-54	Ženski/ *Female*	1.131	39	228	223	189	208	19	74	35	114	2
	55-64	Ukupno/ *Total*	1.197	79	313	185	135	147	31	122	76	109	-
	55-64	Muški/ *Male*	673	64	166	85	58	68	21	103	64	44	-
	55-64	Ženski/ *Female*	524	15	147	100	77	79	10	19	12	65	-

nastavak/*continued*

Teritorija	Starosna grupa	Spol	Ukupno	Rukovodioci/ menadžeri	Stručnjaci	Tehničari i stručni saradnici	Uredski službenici i srodna zanimanja	Uslužna zanimanja i prodavači	Poljoprivrednici, šumari i ribari	Zanimanja za neindustrijski način rada	Rukovaoci i montažeri mašinama i postrojenjima	Jednostavna zanimanja	Vojna zanimanja
Area	Age group	Sex	Total	Executives/ Managers	Experts	Techniciand and support staff	Office clerks and related workers	Service occupations and sellers	Farmers, foresters and fishermen	Interest for non-industrial method of work	Operators and installers to machinery	Elementary occupations	Military occupation
TREBINJE	65+	Ukupno/ *Total*	53	1	13	2	2	7	16	4	3	4	1
	65+	Muški/ *Male*	27	1	9	1	2	2	9	3	-	-	-
	65+	Ženski/ *Female*	26	-	4	1	-	5	7	1	3	4	1
TRNOVO - RS	Ukupno/ *Total*	Ukupno/ *Total*	496	20	61	58	46	126	7	69	39	63	7
	Ukupno/ *Total*	Muški/ *Male*	302	15	24	34	22	66	4	62	38	33	4
	Ukupno/ *Total*	Ženski/ *Female*	194	5	37	24	24	60	3	7	1	30	3
	15-24	Ukupno/ *Total*	27	2	3	3	2	6	1	4	1	3	2
	15-24	Muški/ *Male*	12	1	-	2	1	2	-	2	-	3	1
	15-24	Ženski/ *Female*	15	1	3	1	1	4	1	2	1	-	1
	25-34	Ukupno/ *Total*	121	5	20	10	11	30	2	25	7	10	1
	25-34	Muški/ *Male*	75	4	8	5	6	15	-	22	7	7	1
	25-34	Ženski/ *Female*	46	1	12	5	5	15	2	3	-	3	-
	35-44	Ukupno/ *Total*	105	1	13	13	8	34	1	9	13	11	2
	35-44	Muški/ *Male*	63	-	6	6	2	19	1	9	13	5	2
	35-44	Ženski/ *Female*	42	1	7	7	6	15	-	-	-	6	-
	45-54	Ukupno/ *Total*	148	5	15	23	15	39	3	20	9	18	1
	45-54	Muški/ *Male*	95	4	7	15	8	21	3	18	9	10	-
	45-54	Ženski/ *Female*	53	1	8	8	7	18	-	2	-	8	1
	55-64	Ukupno/ *Total*	92	6	8	9	10	17	-	11	9	21	1
	55-64	Muški/ *Male*	55	5	2	6	5	9	-	11	9	8	-
	55-64	Ženski/ *Female*	37	1	6	3	5	8	-	-	-	13	1
	65+	Ukupno/ *Total*	3	1	2	-	-	-	-	-	-	-	-
	65+	Muški/ *Male*	2	1	1	-	-	-	-	-	-	-	-
	65+	Ženski/ *Female*	1	-	1	-	-	-	-	-	-	-	-
UGLJEVIK	Ukupno/ *Total*	Ukupno/ *Total*	4.946	84	406	528	293	730	933	711	775	472	14
	Ukupno/ *Total*	Muški/ *Male*	3.353	66	202	297	120	352	709	618	695	282	12
	Ukupno/ *Total*	Ženski/ *Female*	1.593	18	204	231	173	378	224	93	80	190	2

nastavak/*continued*

Teritorija	Starosna grupa	Spol	Ukupno	Rukovodioci/ menadžeri	Stručnjaci	Tehničari i stručni saradnici	Uredski službenici i srodna zanimanja	Uslužna zanimanja i prodavači	Poljoprivrednici, šumari i ribari	Zanimanja za neindustrijski način rada	Rukovaoci i montažeri mašinama i postrojenjima	Jednostavna zanimanja	Vojna zanimanja
Area	Age group	Sex	Total	Executives/ Managers	Experts	Techniciand and support staff	Office clerks and related workers	Service occupations and sellers	Farmers, foresters and fishermen	Interest for non-industrial method of work	Operators and installers to machinery	Elementary occupations	Military occupation
UGLJEVIK	15-24	Ukupno/ *Total*	287	2	11	26	22	73	49	37	29	38	-
	15-24	Muški/ *Male*	176	1	7	14	8	39	33	29	19	26	-
	15-24	Ženski/ *Female*	111	1	4	12	14	34	16	8	10	12	-
	25-34	Ukupno/ *Total*	906	13	150	90	73	157	77	120	147	75	4
	25-34	Muški/ *Male*	565	9	63	51	27	63	59	106	131	54	2
	25-34	Ženski/ *Female*	341	4	87	39	46	94	18	14	16	21	2
	35-44	Ukupno/ *Total*	1.119	24	77	127	45	190	157	174	205	114	6
	35-44	Muški/ *Male*	748	19	37	66	15	93	105	146	185	76	6
	35-44	Ženski/ *Female*	371	5	40	61	30	97	52	28	20	38	-
	45-54	Ukupno/ *Total*	1.499	31	105	195	103	217	201	242	264	139	2
	45-54	Muški/ *Male*	1.026	25	55	112	41	101	157	219	247	67	2
	45-54	Ženski/ *Female*	473	6	50	83	62	116	44	23	17	72	-
	55-64	Ukupno/ *Total*	815	14	60	74	46	72	243	107	107	91	1
	55-64	Muški/ *Male*	621	12	40	45	27	48	196	100	98	54	1
	55-64	Ženski/ *Female*	194	2	20	29	19	24	47	7	9	37	-
	65+	Ukupno/ *Total*	320	-	3	16	4	21	206	31	23	15	1
	65+	Muški/ *Male*	217	-	-	9	2	8	159	18	15	5	1
	65+	Ženski/ *Female*	103	-	3	7	2	13	47	13	8	10	-
VIŠEGRAD	Ukupno/ *Total*	Ukupno/ *Total*	2.548	73	390	353	206	690	82	338	186	211	19
	Ukupno/ *Total*	Muški/ *Male*	1.500	57	167	180	80	349	63	298	160	127	19
	Ukupno/ *Total*	Ženski/ *Female*	1.048	16	223	173	126	341	19	40	26	84	-
	15-24	Ukupno/ *Total*	112	1	6	9	7	53	4	10	6	14	2
	15-24	Muški/ *Male*	69	-	4	6	3	29	2	9	4	10	2
	15-24	Ženski/ *Female*	43	1	2	3	4	24	2	1	2	4	-
	25-34	Ukupno/ *Total*	519	10	126	64	40	136	10	58	37	32	6
	25-34	Muški/ *Male*	294	8	49	32	21	61	8	51	33	25	6
	25-34	Ženski/ *Female*	225	2	77	32	19	75	2	7	4	7	-

nastavak/*continued*

Teritorija	Starosna grupa	Spol	Ukupno	Rukovodioci/ menadžeri	Stručnjaci	Tehničari i stručni saradnici	Uredski službenici i srodna zanimanja	Uslužna zanimanja i prodavači	Poljoprivrednici, šumari i ribari	Zanimanja za neindustrijski način rada	Rukovaoci i montažeri mašinama i postrojenjima	Jednostavna zanimanja	Vojna zanimanja
Area	Age group	Sex	Total	Executives/ Managers	Experts	Techniciand and support staff	Office clerks and related workers	Service occupations and sellers	Farmers, foresters and fishermen	Interest for non-industrial method of work	Operators and installers to machinery	Elementary occupations	Military occupation
VIŠEGRAD	35-44	Ukupno/ *Total*	638	15	69	85	58	212	17	83	46	45	8
	35-44	Muški/ *Male*	384	13	20	48	25	117	14	72	39	28	8
	35-44	Ženski/ *Female*	254	2	49	37	33	95	3	11	7	17	-
	45-54	Ukupno/ *Total*	798	31	102	118	59	214	20	119	62	70	3
	45-54	Muški/ *Male*	467	24	48	52	20	108	15	106	56	35	3
	45-54	Ženski/ *Female*	331	7	54	66	39	106	5	13	6	35	-
	55-64	Ukupno/ *Total*	451	16	80	70	41	72	26	65	33	48	-
	55-64	Muški/ *Male*	268	12	43	37	11	32	20	58	28	27	-
	55-64	Ženski/ *Female*	183	4	37	33	30	40	6	7	5	21	-
	65+	Ukupno/ *Total*	30	-	7	7	1	3	5	3	2	2	-
	65+	Muški/ *Male*	18	-	3	5	-	2	4	2	-	2	-
	65+	Ženski/ *Female*	12	-	4	2	1	1	1	1	2	-	-
VLASENICA	Ukupno/ *Total*	Ukupno/ *Total*	2.841	78	295	288	206	471	453	424	330	256	40
	Ukupno/ *Total*	Muški/ *Male*	1.802	60	126	162	83	226	298	364	287	162	34
	Ukupno/ *Total*	Ženski/ *Female*	1.039	18	169	126	123	245	155	60	43	94	6
	15-24	Ukupno/ *Total*	146	1	5	8	17	25	29	18	18	16	9
	15-24	Muški/ *Male*	93	1	-	5	12	9	15	15	14	13	9
	15-24	Ženski/ *Female*	53	-	5	3	5	16	14	3	4	3	-
	25-34	Ukupno/ *Total*	707	18	129	60	62	141	85	90	75	36	11
	25-34	Muški/ *Male*	435	14	49	39	24	60	60	82	68	29	10
	25-34	Ženski/ *Female*	272	4	80	21	38	81	25	8	7	7	1
	35-44	Ukupno/ *Total*	718	18	59	69	49	149	72	99	98	92	13
	35-44	Muški/ *Male*	470	12	22	44	18	79	61	81	80	60	13
	35-44	Ženski/ *Female*	248	6	37	25	31	70	11	18	18	32	-
	45-54	Ukupno/ *Total*	749	23	51	100	44	109	119	135	91	73	4
	45-54	Muški/ *Male*	477	17	23	46	17	55	78	115	83	42	1
	45-54	Ženski/ *Female*	272	6	28	54	27	54	41	20	8	31	3

nastavak/*continued*

Teritorija	Starosna grupa	Spol	Ukupno	Rukovodioci/ menadžeri	Stručnjaci	Tehničari i stručni saradnici	Uredski službenici i srodna zanimanja	Uslužna zanimanja i prodavači	Poljoprivrednici, šumari i ribari	Zanimanja za neindustrijski način rada	Rukovaoci i montažeri mašinama i postrojenjima	Jednostavna zanimanja	Vojna zanimanja
Area	Age group	Sex	Total	Executives/ Managers	Experts	Techniciand and support staff	Office clerks and related workers	Service occupations and sellers	Farmers, foresters and fishermen	Interest for non-industrial method of work	Operators and installers to machinery	Elementary occupations	Military occupation
VLASENICA	55-64	Ukupno/ *Total*	459	17	51	49	32	43	109	76	44	36	2
	55-64	Muški/ *Male*	297	15	32	27	11	20	66	69	40	16	1
	55-64	Ženski/ *Female*	162	2	19	22	21	23	43	7	4	20	1
	65+	Ukupno/ *Total*	62	1	-	2	2	4	39	6	4	3	1
	65+	Muški/ *Male*	30	1	-	1	1	3	18	2	2	2	-
	65+	Ženski/ *Female*	32	-	-	1	1	1	21	4	2	1	1
VUKOSAVLJE	Ukupno/ *Total*	Ukupno/ *Total*	1.362	18	49	118	60	295	174	395	135	113	5
	Ukupno/ *Total*	Muški/ *Male*	828	18	23	45	29	125	132	289	102	60	5
	Ukupno/ *Total*	Ženski/ *Female*	534	-	26	73	31	170	42	106	33	53	-
	15-24	Ukupno/ *Total*	155	-	3	17	18	36	13	42	18	8	-
	15-24	Muški/ *Male*	93	-	2	9	9	18	9	30	11	5	-
	15-24	Ženski/ *Female*	62	-	1	8	9	18	4	12	7	3	-
	25-34	Ukupno/ *Total*	331	7	22	38	17	73	13	94	42	22	3
	25-34	Muški/ *Male*	214	7	8	13	11	42	9	72	35	14	3
	25-34	Ženski/ *Female*	117	-	14	25	6	31	4	22	7	8	-
	35-44	Ukupno/ *Total*	317	5	6	27	8	57	41	106	31	35	1
	35-44	Muški/ *Male*	193	5	1	12	2	22	29	77	26	18	1
	35-44	Ženski/ *Female*	124	-	5	15	6	35	12	29	5	17	-
	45-54	Ukupno/ *Total*	333	6	15	30	12	66	33	108	30	32	1
	45-54	Muški/ *Male*	196	6	10	10	6	28	26	75	19	15	1
	45-54	Ženski/ *Female*	137	-	5	20	6	38	7	33	11	17	-
	55-64	Ukupno/ *Total*	133	-	3	4	4	32	28	37	12	13	-
	55-64	Muški/ *Male*	82	-	2	1	-	11	20	31	11	6	-
	55-64	Ženski/ *Female*	51	-	1	3	4	21	8	6	1	7	-
	65+	Ukupno/ *Total*	93	-	-	2	1	31	46	8	2	3	-
	65+	Muški/ *Male*	50	-	-	-	1	4	39	4	-	2	-
	65+	Ženski/ *Female*	43	-	-	2	-	27	7	4	2	1	-

nastavak/*continued*

Teritorija	Starosna grupa	Spol	Ukupno	Rukovodioci/ menadžeri	Stručnjaci	Tehničari i stručni saradnici	Uredski službenici i srodna zanimanja	Uslužna zanimanja i prodavači	Poljoprivrednici, šumari i ribari	Zanimanja za neindustrijski način rada	Rukovaoci i montažeri mašinama i postrojenjima	Jednostavna zanimanja	Vojna zanimanja
Area	Age group	Sex	Total	Executives/ Managers	Experts	Techniciand and support staff	Office clerks and related workers	Service occupations and sellers	Farmers, foresters and fishermen	Interest for non-industrial method of work	Operators and installers to machinery	Elementary occupations	Military occupation
	Ukupno/ *Total*	Ukupno/ *Total*	16.077	359	1.702	1.917	858	2.695	2.114	2.918	1.744	1.694	76
	Ukupno/ *Total*	Muški/ *Male*	10.001	259	835	1.034	392	1.203	1.383	2.344	1.455	1.025	71
	Ukupno/ *Total*	Ženski/ *Female*	6.076	100	867	883	466	1.492	731	574	289	669	5
	15-24	Ukupno/ *Total*	1.318	9	57	144	68	279	332	156	104	164	5
	15-24	Muški/ *Male*	784	4	27	88	39	118	195	121	77	111	4
	15-24	Ženski/ *Female*	534	5	30	56	29	161	137	35	27	53	1
	25-34	Ukupno/ *Total*	4.134	87	587	526	249	800	329	717	474	342	23
	25-34	Muški/ *Male*	2.522	62	257	275	109	345	216	593	397	246	22
	25-34	Ženski/ *Female*	1.612	25	330	251	140	455	113	124	77	96	1
	35-44	Ukupno/ *Total*	4.248	103	415	490	188	791	424	789	536	474	38
ZVORNIK	35-44	Muški/ *Male*	2.708	71	203	280	81	352	288	646	458	293	36
	35-44	Ženski/ *Female*	1.540	32	212	210	107	439	136	143	78	181	2
	45-54	Ukupno/ *Total*	3.969	104	376	503	252	597	454	819	411	447	6
	45-54	Muški/ *Male*	2.467	74	201	252	113	282	316	639	341	243	6
	45-54	Ženski/ *Female*	1.502	30	175	251	139	315	138	180	70	204	-
	55-64	Ukupno/ *Total*	2.009	48	243	228	94	196	381	396	185	234	4
	55-64	Muški/ *Male*	1.317	41	136	132	48	98	255	324	164	116	3
	55-64	Ženski/ *Female*	692	7	107	96	46	98	126	72	21	118	1
	65+	Ukupno/ *Total*	399	8	24	26	7	32	194	41	34	33	-
	65+	Muški/ *Male*	203	7	11	7	2	8	113	21	18	16	-
	65+	Ženski/ *Female*	196	1	13	19	5	24	81	20	16	17	-
BRČKO DISTRIKT BOSNE I HERCEGOVINE *BRČKO DISTRICT OF BOSNIA AND HERZEGOVINA*	Ukupno/ *Total*	Ukupno/ *Total*	22.482	751	2.659	2.596	1.539	5.492	1.785	3.501	1.654	2.438	67
	Ukupno/ *Total*	Muški/ *Male*	13.931	537	1.241	1.292	679	2.592	1.406	3.085	1.475	1.565	59
	Ukupno/ *Total*	Ženski/ *Female*	8.551	214	1.418	1.304	860	2.900	379	416	179	873	8
BRČKO	Ukupno/ *Total*	Ukupno/ *Total*	22.482	751	2.659	2.596	1.539	5.492	1.785	3.501	1.654	2.438	67
	Ukupno/ *Total*	Muški/ *Male*	13.931	537	1.241	1.292	679	2.592	1.406	3.085	1.475	1.565	59
	Ukupno/ *Total*	Ženski/ *Female*	8.551	214	1.418	1.304	860	2.900	379	416	179	873	8

nastavak/*continued*

Teritorija	Starosna grupa	Spol	Ukupno	Rukovodioci/ menadžeri	Stručnjaci	Tehničari i stručni saradnici	Uredski službenici i srodna zanimanja	Uslužna zanimanja i prodavači	Poljoprivrednici, šumari i ribari	Zanimanja za neindustrijski način rada	Rukovaoci i montažeri mašinama i postrojenjima	Jednostavna zanimanja	Vojna zanimanja
Area	Age group	Sex	Total	Executives/ Managers	Experts	Techniciand and support staff	Office clerks and related workers	Service occupations and sellers	Farmers, foresters and fishermen	Interest for non-industrial method of work	Operators and installers to machinery	Elementary occupations	Military occupation
BRČKO	15-24	Ukupno/ *Total*	1.700	14	60	183	154	622	100	287	88	183	9
	15-24	Muški/ *Male*	1.021	8	31	84	72	289	80	236	70	142	9
	15-24	Ženski/ *Female*	679	6	29	99	82	333	20	51	18	41	-
	25-34	Ukupno/ *Total*	5.698	152	838	729	548	1.512	222	820	404	458	15
	25-34	Muški/ *Male*	3.358	104	342	384	234	659	166	759	364	333	13
	25-34	Ženski/ *Female*	2.340	48	496	345	314	853	56	61	40	125	2
	35-44	Ukupno/ *Total*	6.048	214	622	688	312	1.626	388	943	496	733	26
	35-44	Muški/ *Male*	3.753	155	278	355	127	783	305	837	445	443	25
	35-44	Ženski/ *Female*	2.295	59	344	333	185	843	83	106	51	290	1
	45-54	Ukupno/ *Total*	5.770	228	604	649	349	1.228	497	1.026	449	727	13
	45-54	Muški/ *Male*	3.679	158	302	304	161	605	407	890	402	440	10
	45-54	Ženski/ *Female*	2.091	70	302	345	188	623	90	136	47	287	3
	55-64	Ukupno/ *Total*	2.788	131	502	320	164	448	322	387	205	306	3
	55-64	Muški/ *Male*	1.800	102	265	150	76	242	253	336	189	186	1
	55-64	Ženski/ *Female*	988	29	237	170	88	206	69	51	16	120	2
	65+	Ukupno/ *Total*	478	12	33	27	12	56	256	38	12	31	1
	65+	Muški/ *Male*	320	10	23	15	9	14	195	27	5	21	1
	65+	Ženski/ *Female*	158	2	10	12	3	42	61	11	7	10	-

Grafikon 3: Zaposleni prema zanimanju i spolu (%), nivo BiH
Graph 3: Persons in employment by occupation and sex (%), level BiH

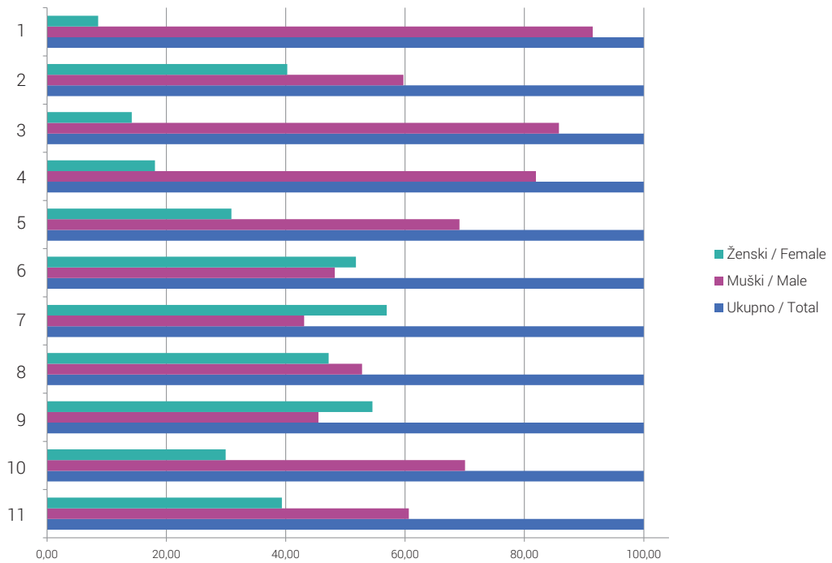

1 Vojna zanimanja */Military occupation*
2 Jednostavna zanimanja */Elementary occupations*
3 Rukovaoci i montažeri mašinama i postrojenjima */Operators and installers to machinery*
4 Zanimanja za neindustrijski način rada */Interest for non-industrial method of work*
5 Poljoprivrednici, šumari, ribari */Farmers, foresters and fishermen*
6 Uslužna zanimanja i prodavači */Service occupations and sellers*
7 Uredski službenici i srodna zanimanja */Office clerks and related workers*
8 Tehničari i stručni saradnici */Techniciand and support staff*
9 Stručnjaci */Experts*
10 Rukovodioci/menadžeri */Executives/Managers*
11 Ukupno zaposleni */Total employed*

Grafikon 3.1: Zaposleni prema zanimanju i spolu (%), nivo F BiH
Graph 3.1: Persons in employment by occupation and sex (%), level F BiH

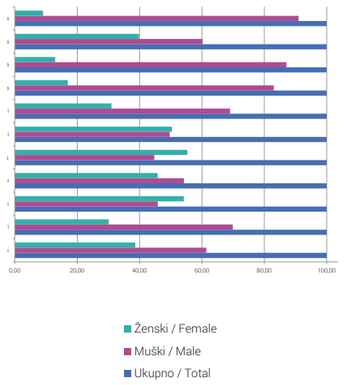

Grafikon 3.2: Zaposleni prema zanimanju i spolu (%), nivo RS
Graph 3.2: Persons in employment by occupation and sex (%), level RS

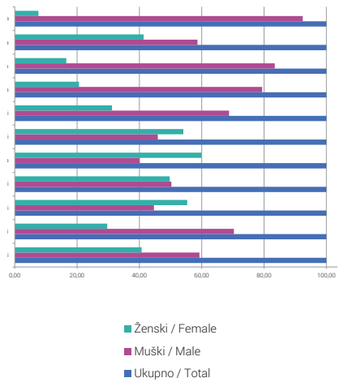

Grafikon 3.3: Zaposleni prema zanimanju i spolu (%), nivo BD BiH
Graph 3.3: Persons in employment by occupation and sex (%), level BD BiH

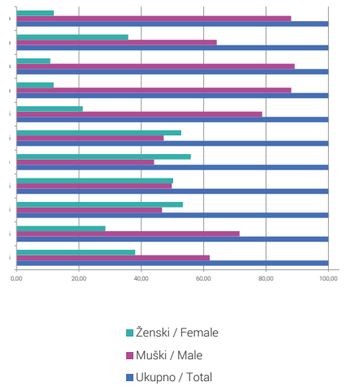

1 Vojna zanimanja */Military occupation*
2 Jednostavna zanimanja */Elementary occupations*
3 Rukovaoci i montažeri mašinama i postrojenjima */Operators and installers to machinery*
4 Zanimanja za neindustrijski način rada */Interest for non-industrial method of work*
5 Poljoprivrednici, šumari, ribari */Farmers, foresters and fishermen*
6 Uslužna zanimanja i prodavači */Service occupations and sellers*
7 Uredski službenici i srodna zanimanja */Office clerks and related workers*
8 Tehničari i stručni saradnici */Techniciand and support staff*
9 Stručnjaci */Experts*
10 Rukovodioci/menadžeri */Executives/Managers*
11 Ukupno zaposleni */Total employed*

5. ZAPOSLENE OSOBE PREMA DJELATNOSTI
Persons in employment by the industry

Teritorija	Ukupno	Poljoprivreda, šumarstvo i ribolov	Vađenje ruda i kamena	Prerađivačka industrija	Proizvodnja i snabdijevanje električnom energijom, plinom, parom i klimatizacija	Snabdijevanje vodom; uklanjanje otpadnih voda, upravljanje otpadom, te djelatnosti sanacije okoliša	Građevinarstvo	Trgovina na veliko i malo; popravak motornih vozila i motocikala	Prijevoz i skladištenje	Djelatnosti pružanja smještaja, te pripreme i usluživanja hrane
Area	*Total*	*Agriculture, forestry and fishing*	*Mining and quarrying*	*Manufacturing*	*Electricity, gas, steam and air conditioning supply*	*Water supply; sewerage, waste management and remediation activities*	*Construction*	*Wholesale and retail trade; repair of motor vehicles and motorcycles*	*Transportation and storage*	*Accommodation and food service activities*
BOSNA I HERCEGOVINA *BOSNIA AND HERZEGOVINA*	1.033.884	104.945	19.524	181.681	20.618	14.349	87.138	154.955	51.514	50.328
FEDERACIJA BOSNE I HERCEGOVINE *FEDERATION OF BOSNIA AND HERZEGOVINA*	635.246	*42.229*	15.463	113.904	10.427	9.007	58.917	98.200	32.172	31.223
REPUBLIKA SRPSKA *REPUBLIKA SRPSKA*	376.156	60.178	3.954	64.657	9.996	4.902	26.205	52.414	18.359	17.654
BRČKO DISTRIKT BOSNE I HERCEGOVINE *BRČKO DISTRICT OF BOSNIA AND HERZEGOVINA*	22.482	2.538	107	3.120	195	440	2.016	4.341	983	1.451

Informacije i komunikacije	Finansijske djelatnosti i djelatnosti osiguranje	Poslovanje nekretninama	Stručne, naučne i tehničke djelatnosti	Administrativne i pomoćne uslužne djelatnosti	Javna uprava i odbrana, obavezno socijalno osiguranje	Obrazovanje	Djelatnosti zdravstvene i socijalne zaštite	Umjetnost, zabava i rekreacija	Ostale uslužne djelatnosti	Djelatnosti domaćinstava koja proizvode različita dobra i obavljaju različite usluge za vlastite potrebe	Djelatnosti vanteritorijalnih organizacija i organa
Information and communication	*Financial and insurance activities*	*Real estate activities*	*Professional, scientific and technical activities*	*Administrative and support service activities*	*Public administration and defence; compulsory social security*	*Education*	*Human health and social work activities*	*Arts, entertainment and recreation*	*Other service activities*	*Activities of households as employers;undifferentiated goods- and services-producing*	*Activities of extraterritorial organizations and bodies*
22.124	22.591	1.293	24.202	18.263	92.512	64.125	62.260	12.955	23.868	2.392	2.247
15.283	14.762	926	15.943	12.282	56.630	41.760	39.562	8.661	14.684	1.315	1.896
6.578	7.331	338	7.661	5.486	33.763	21.310	21.479	4.036	8.521	1.013	321
263	498	29	598	495	2.119	1.055	1.219	258	663	64	30

5.1. ZAPOSLENE OSOBE PREMA DJELATNOSTI, PO OPĆINAMA/GRADOVIMA
Persons in employment by the industry, by municipalities/cities

Teritorija	Ukupno	Poljoprivreda, šumarstvo i ribolov	Vađenje ruda i kamena	Prerađivačka industrija	Proizvodnja i snabdijevanje električnom energijom, plinom, parom i klimatizacija	Snabdijevanje vodom; uklanjanje otpadnih voda, upravljanje otpadom, te djelatnosti sanacije okoliša	Građevinarstvo	Trgovina na veliko i malo; popravak motornih vozila i motocikala	Prijevoz i skladištenje	Djelatnosti pružanja smještaja, te pripreme i usluživanja hrane
Area	*Total*	*Agriculture, forestry and fishing*	*Mining and quarrying*	*Manufacturing*	*Electricity, gas, steam and air conditioning supply*	*Water supply; sewerage, waste management and remediation activities*	*Construction*	*Wholesale and retail trade; repair of motor vehicles and motorcycles*	*Transportation and storage*	*Accommodation and f ood service activities*
BOSNA I HERCEGOVINA *BOSNIA AND HERZEGOVINA*	1.033.884	104.945	19.524	181.681	20.618	14.349	87.138	154.955	51.514	50.328
FEDERACIJA BOSNE I HERCEGOVINE *FEDERATION OF BOSNIA AND HERZEGOVINA*	635.246	42.229	15.463	113.904	10.427	9.007	58.917	98.200	32.172	31.223
UNSKO-SANSKI KANTON *UNA-SANA CANTON*	75.002	9.265	210	11.820	720	1.240	11.210	10.904	3.840	4.086
BIHAĆ	15.362	602	20	1.995	233	299	1.065	2.527	835	889
BOSANSKA KRUPA	7.405	1.819	33	1.093	66	83	781	850	287	315
BOSANSKI PETROVAC	2.095	630	1	491	18	28	40	181	56	97
BUŽIM	5.670	829	22	766	36	155	1.369	640	289	232
CAZIN	19.177	2.188	33	3.384	153	305	4.212	2.695	1.080	1.008
KLJUČ	5.043	507	9	832	66	52	748	826	266	343
SANSKI MOST	11.574	1.027	75	1.864	99	174	1.585	1.959	653	835
VELIKA KLADUŠA	8.676	1.663	17	1.395	49	144	1.410	1.226	374	367
POSAVSKI KANTON *POSAVINA CANTON*	13.135	1.749	27	1.891	152	96	1.117	2.194	460	871
DOMALJEVAC-ŠAMAC	1.684	239	-	109	24	15	273	310	75	99
ODŽAK	4.959	487	4	1.034	53	30	419	755	201	347
ORAŠJE	6.492	1.023	23	748	75	51	425	1.129	184	425
TUZLANSKI KANTON *TUZLA CANTON*	118.437	8.243	8.519	23.818	2.047	1.561	12.121	17.940	6.545	3.862
BANOVIĆI	5.976	170	2.618	552	68	87	234	543	326	130
ČELIĆ	3.299	1.118	15	419	32	28	487	392	138	109
DOBOJ-ISTOK	2.504	332	5	561	9	42	306	354	210	70
GRAČANICA	12.265	1.083	57	4.335	118	106	1.592	1.590	462	310
GRADAČAC	10.830	1.308	14	3.511	73	155	1.323	1.648	418	324
KALESIJA	8.684	820	410	1.791	63	167	1.418	1.149	467	312
KLADANJ	3.235	410	18	782	25	43	410	375	310	111
LUKAVAC	11.286	512	907	3.479	264	173	804	1.404	495	399
SAPNA	2.629	390	1	247	7	14	919	349	121	83

Teritorija	Informacije i komunikacije	Finansijske djelatnosti i djelatnosti osiguranje	Poslovanje nekretninama	Stručne, naučne i tehničke djelatnosti	Administrativne i pomoćne uslužne djelatnosti	Javna uprava i odbrana, obavezno socijalno osiguranje	Obrazovanje	Djelatnosti zdravstvene i socijalne zaštite	Umjetnost, zabava i rekreacija	Ostale uslužne djelatnosti	Djelatnosti domaćinstava koja proizvode različita dobra i obavljaju različite usluge za vlastite potrebe	Djelatnosti vanteritorijalnih organizacija i organa
Area	*Information and communication*	*Financial and insurance activities*	*Real estate activities*	*Professional, scientific and technical activities*	*Administrative and support service activities*	*Public administration and defence; compulsory social security*	*Education*	*Human health and social work activities*	*Arts, entertainment and recreation*	*Other service activities*	*Activities of households as employers;undifferentiated goods- and services-producing*	*Activities of extraterritorial organizations and bodies*
BOSNA I HERCEGOVINA *BOSNIA AND HERZEGOVINA*	22.124	22.591	1.293	24.202	18.263	92.512	64.125	62.260	12.955	23.868	2.392	2.247
FEDERACIJA BOSNE I HERCEGOVINE *FEDERATION OF BOSNIA AND HERZEGOVINA*	15.283	14.762	926	15.943	12.282	56.630	41.760	39.562	8.661	14.684	1.315	1.896
UNSKO-SANSKI KANTON *UNA-SANA CANTON*	868	1.133	92	1.354	1.422	5.226	4.738	4.030	581	1.665	554	44
BIHAĆ	403	458	17	403	301	2.055	1.296	1.431	215	294	9	15
BOSANSKA KRUPA	70	61	33	136	79	504	459	237	47	116	330	6
BOSANSKI PETROVAC	16	35	1	28	19	207	107	85	12	40	1	2
BUŽIM	32	33	1	55	114	264	417	269	18	122	5	2
CAZIN	137	199	26	298	413	833	956	725	117	358	46	11
KLJUČ	43	58	4	83	164	313	245	268	38	160	15	3
SANSKI MOST	115	183	9	211	218	621	629	772	80	427	35	3
VELIKA KLADUŠA	52	106	1	140	114	429	629	243	54	148	113	2
POSAVSKI KANTON *POSAVINA CANTON*	212	189	14	318	241	1.558	709	838	147	331	16	5
DOMALJEVAC-ŠAMAC	19	15	1	55	43	184	72	110	13	24	4	-
ODŽAK	73	83	4	145	99	427	253	359	49	128	5	4
ORAŠJE	120	91	9	118	99	947	384	369	85	179	7	1
TUZLANSKI KANTON *TUZLA CANTON*	1.557	1.832	103	2.246	1.665	8.050	7.369	7.129	1.110	2.419	193	108
BANOVIĆI	29	58	2	61	128	347	292	179	79	67	5	1
ČELIĆ	18	32	3	30	45	144	130	91	7	54	7	-
DOBOJ-ISTOK	19	27	-	28	26	168	150	129	23	38	6	1
GRAČANICA	114	132	4	169	91	617	672	523	66	194	24	6
GRADAČAC	46	132	4	160	73	541	505	338	79	158	18	2
KALESIJA	115	55	9	158	159	463	408	427	54	220	17	2
KLADANJ	26	23	2	42	40	242	179	135	17	38	2	5
LUKAVAC	137	101	9	153	120	800	629	564	107	200	15	14
SAPNA	18	18	1	40	50	122	98	106	5	29	11	-

nastavak/*continued*

Teritorija	Ukupno	Poljoprivreda, šumarstvo i ribolov	Vađenje ruda i kamena	Prerađivačka industrija	Proizvodnja i snabdijevanje električnom energijom, plinom, parom i klimatizacija	Snabdijevanje vodom; uklanjanje otpadnih voda, upravljanje otpadom, te djelatnosti sanacije okoliša	Građevinarstvo	Trgovina na veliko i malo; popravak motornih vozila i motocikala	Prijevoz i skladištenje	Djelatnosti pružanja smještaja, te pripreme i usluživanja hrane
Area	*Total*	*Agriculture, forestry and fishing*	*Mining and quarrying*	*Manufacturing*	*Electricity gas, steam and air conditioning supply*	*Water supply; sewerage, waste management and remediation activities*	*Construction*	*Wholesale and retail trade; repair of motor vehicles and motorcycles*	*Transportation and storage*	*Accommodation and f ood service activities*
SREBRENIK	9.741	887	812	1.723	107	140	1.129	1.797	763	342
TEOČAK	1.723	147	30	207	66	10	507	193	65	69
TUZLA	33.771	455	1.676	4.070	1.057	479	1.614	6.178	1.974	1.284
ŽIVINICE	12.494	611	1.956	2.141	158	117	1.378	1.968	796	319
ZENIČKO-DOBOJSKI KANTON *ZENICA-DOBOJ CANTON*	100.289	6.426	4.977	27.060	1.680	1.335	9.891	12.463	5.014	3.663
BREZA	4.354	152	1.047	847	50	91	299	485	200	96
DOBOJ-JUG	1.133	17	6	343	15	18	108	207	111	54
KAKANJ	9.442	353	2.128	1.581	666	151	760	1.068	443	240
MAGLAJ	6.696	454	13	2.290	69	58	887	673	387	274
OLOVO	2.607	459	10	818	17	29	202	205	112	71
TEŠANJ	12.405	714	13	4.562	93	128	1.471	1.873	640	381
USORA	1.782	106	1	338	17	9	340	270	93	84
VAREŠ	2.320	258	126	571	17	48	131	200	143	66
VISOKO	11.662	906	194	4.550	173	150	643	1.457	533	305
ZAVIDOVIĆI	9.117	1.023	25	2.677	71	95	1.614	889	441	286
ZENICA	30.501	1.016	1.371	6.786	422	494	1.804	4.137	1.386	1.442
ŽEPČE	8.270	968	43	1.697	70	64	1.632	999	525	364
BOSANSKO-PODRINJSKI KANTON *BOSNIAN-PODRINJE CANTON*	7.677	639	11	2.712	72	84	252	745	249	263
FOČA - FBiH	499	78	-	93	7	12	19	48	14	22
GORAŽDE	6.971	534	10	2.596	61	63	230	682	220	236
PALE - FBiH	207	27	1	23	4	9	3	15	15	5
SREDNJOBOSANSKI KANTON *CENTRAL BOSNIA CANTON*	70.025	6.975	1.127	17.166	874	838	5.788	10.798	2.640	3.534
BUGOJNO	8.086	869	95	1.683	98	104	557	1.250	355	542
BUSOVAČA	4.213	320	36	964	35	47	432	640	202	231
DOBRETIĆI	593	60	21	106	5	13	163	49	30	34
DONJI VAKUF	3.735	876	78	731	28	47	332	328	123	203
FOJNICA	3.029	423	28	449	27	24	115	309	135	163
GORNJI VAKUF-USKOPLJE	6.488	1.370	171	1.562	62	48	504	722	224	291
JAJCE	7.212	637	185	1.386	204	123	1.270	815	369	356
KISELJAK	5.936	321	24	1.180	72	76	725	1.163	301	242

Teritorija	Informacije i komunikacije	Finansijske djelatnosti i djelatnosti osiguranje	Poslovanje nekretninama	Stručne, naučne i tehničke djelatnosti	Administrativne i pomoćne uslužne djelatnosti	Javna uprava i odbrana, obavezno socijalno osiguranje	Obrazovanje	Djelatnosti zdravstvene i socijalne zaštite	Umjetnost, zabava i rekreacija	Ostale uslužne djelatnosti	Djelatnosti domaćinstava koja proizvode različita dobra i obavljaju različite usluge za vlastite potrebe	Djelatnosti vanteritorijalnih organizacija i organa
Area	*Information and communication*	*Financial and insurance activities*	*Real estate activities*	*Professional, scientific and technical activities*	*Administrative and support service activities*	*Public administration and defence; compulsory social security*	*Education*	*Human health and social work activities*	*Arts, entertainment and recreation*	*Other service activities*	*Activities of households as employers;undifferentiated goods- and services-producing*	*Activities of extraterritorial organizations and bodies*
SREBRENIK	91	98	4	132	105	537	500	307	85	168	10	4
TEOČAK	8	15	-	13	19	129	90	84	16	52	3	-
TUZLA	841	1.007	59	1.059	649	3.193	2.951	3.620	499	1.006	34	66
ŽIVINICE	95	134	6	201	160	747	765	626	73	195	41	7
ZENIČKO-DOBOJSKI KANTON *ZENICA-DOBOJ CANTON*	1.222	1.545	82	1.907	1.487	7.393	6.234	4.855	1.037	1.844	111	63
BREZA	50	53	3	66	50	354	249	134	42	80	2	4
DOBOJ-JUG	12	13	-	9	8	74	45	51	12	29	-	1
KAKANJ	90	77	5	144	153	511	586	257	81	136	12	-
MAGLAJ	65	84	3	108	76	368	429	231	77	142	6	2
OLOVO	19	24	1	16	39	268	154	110	16	37	-	-
TEŠANJ	84	158	10	250	119	522	614	466	81	209	15	2
USORA	24	26	-	34	48	135	81	100	16	56	4	-
VAREŠ	12	22	2	37	38	368	122	91	24	42	-	2
VISOKO	159	283	16	251	124	665	616	290	103	218	17	9
ZAVIDOVIĆI	79	91	2	118	90	540	604	264	60	132	13	3
ZENICA	569	632	34	744	648	3.090	2.184	2.608	452	614	30	38
ŽEPČE	59	82	6	130	94	498	550	253	73	149	12	2
BOSANSKO-PODRINJSKI KANTON *BOSNIAN-PODRINJE CANTON*	132	124	2	65	100	1.152	434	425	76	134	2	4
FOČA - FBiH	7	-	-	1	4	115	35	25	9	9	1	-
GORAŽDE	119	120	2	62	85	985	384	389	67	122	1	3
PALE - FBiH	6	4	-	2	11	52	15	11	-	3	-	1
SREDNJOBOSANSKI KANTON *CENTRAL BOSNIA CANTON*	828	874	38	916	975	5.919	3.863	3.939	1.143	1.553	202	35
BUGOJNO	120	145	3	156	115	643	590	311	167	257	13	13
BUSOVAČA	56	49	-	52	73	502	230	197	62	78	6	1
DOBRETIĆI	2	3	-	9	7	37	20	19	3	5	7	-
DONJI VAKUF	31	37	2	54	45	267	201	118	49	107	78	-
FOJNICA	27	31	-	30	38	261	142	729	43	55	-	-
GORNJI VAKUF-USKOPLJE	58	62	2	78	102	486	328	181	73	121	41	2
JAJCE	71	70	6	102	122	405	418	416	59	162	31	5
KISELJAK	87	81	6	95	74	720	325	224	95	115	7	3

nastavak/*continued*

Teritorija	Ukupno	Poljoprivreda, šumarstvo i ribolov	Vađenje ruda i kamena	Prerađivačka industrija	Proizvodnja i snabdijevanje električnom energijom, plinom, parom i klimatizacija	Snabdijevanje vodom; uklanjanje otpadnih voda, upravljanje otpadom, te djelatnosti sanacije okoliša	Građevinarstvo	Trgovina na veliko i malo; popravak motornih vozila i motocikala	Prijevoz i skladištenje	Djelatnosti pružanja smještaja, te pripreme i usluživanja hrane
Area	*Total*	*Agriculture, forestry and fishing*	*Mining and quarrying*	*Manufacturing*	*Electricity gas, steam and air conditioning supply*	*Water supply; sewerage, waste management and remediation activities*	*Construction*	*Wholesale and retail trade; repair of motor vehicles and motorcycles*	*Transportation and storage*	*Accommodation and f ood service activities*
KREŠEVO	1.605	141	26	442	12	17	103	308	45	60
NOVI TRAVNIK	6.550	489	12	2.169	91	60	301	1.025	168	326
TRAVNIK	15.184	1.159	350	4.950	170	184	970	1.875	436	760
VITEZ	7.394	310	101	1.544	70	95	316	2.314	252	326
HERCEGOVAČKO-NERETVANSKI KANTON *HERZEGOVINA-NERETVA CANTON*	63.179	3.337	158	8.173	1.903	1.065	5.365	10.280	3.349	4.739
ČAPLJINA	7.122	910	15	694	192	98	554	1.340	579	526
ČITLUK	4.587	78	6	674	64	63	176	1.212	304	466
GRAD MOSTAR	31.551	569	54	3.394	946	587	2.061	5.553	1.464	1.973
JABLANICA	2.651	89	52	492	343	64	264	277	114	239
KONJIC	6.745	572	14	1.944	93	93	657	645	436	295
NEUM	1.572	37	7	86	29	55	77	305	60	435
PROZOR	4.218	624	2	431	166	42	971	372	121	366
RAVNO	1.098	40	2	64	27	38	111	148	109	184
STOLAC	3.635	418	6	394	43	25	494	428	162	255
ZAPADNOHERCEGOVAČKI KANTON *WEST HERZEGOVINA CANTON*	25.061	1.253	165	4.019	333	251	2.052	5.840	945	1.565
GRUDE	4.667	141	10	849	81	50	340	1.034	181	283
LjUBUŠKI	7.466	853	16	714	78	61	617	1.576	302	500
POSUŠJE	4.728	153	80	653	65	64	647	1.176	173	300
ŠIROKI BRIJEG	8.200	106	59	1.803	109	76	448	2.054	289	482
KANTON SARAJEVO *SARAJEVO CANTON*	137.925	1.668	148	14.817	2.275	2.272	7.803	23.374	8.208	6.811
CENTAR SARAJEVO	20.160	67	6	1.377	278	234	741	2.654	953	813
HADŽIĆI	6.957	266	14	1.198	85	157	863	1.272	591	279
ILIDŽA	20.725	359	30	2.777	332	287	1.481	4.386	1.323	1.149
ILIJAŠ	4.498	306	55	1.022	54	114	320	664	297	165
NOVI GRAD SARAJEVO	39.699	262	14	4.117	713	802	2.451	7.306	2.537	1.942
NOVO SARAJEVO	24.396	99	14	1.821	507	285	1.026	3.598	1.191	985
STARI GRAD SARAJEVO	12.767	57	5	1.235	174	263	448	1.875	811	1.038
TRNOVO - FBiH	388	107	-	31	5	24	25	28	22	16
VOGOŠĆA	8.335	145	10	1.239	127	106	448	1.591	483	424

Informacije i komunikacije	Finansijske djelatnosti i djelatnosti osiguranje	Poslovanje nekretninama	Stručne, naučne i tehničke djelatnosti	Administrativne i pomoćne uslužne djelatnosti	Javna uprava i odbrana, obavezno socijalno osiguranje	Obrazovanje	Djelatnosti zdravstvene i socijalne zaštite	Umjetnost, zabava i rekreacija	Ostale uslužne djelatnosti	Djelatnosti domaćinstava koja proizvode različita dobra i obavljaju različite usluge za vlastite potrebe	Djelatnosti vanteritorijalnih organizacija i organa
Information and communication	*Financial and insurance activities*	*Real estate activities*	*Professional, scientific and technical activities*	*Administrative and support service activities*	*Public administration and defence; compulsory social security*	*Education*	*Human health and social work activities*	*Arts, entertainment and recreation*	*Other service activities*	*Activities of households as employers;undifferentiated goods- and services-producing*	*Activities of extraterritorial organizations and bodies*
22	15	-	13	30	204	80	45	17	20	4	1
71	69	2	68	79	552	395	297	235	135	6	-
184	199	12	159	213	1.183	770	1.096	201	306	3	4
99	113	5	100	77	659	364	306	139	192	6	6
1.699	1.750	73	1.570	1.321	6.333	4.725	4.628	1.110	1.448	71	82
138	129	12	144	117	640	449	316	98	160	6	5
105	112	4	130	102	327	379	204	83	97	1	-
1.242	1.230	44	960	790	3.556	2.502	3.012	699	826	23	66
21	25	-	21	36	256	137	118	41	57	3	2
65	107	5	92	72	590	477	398	70	113	3	4
14	27	-	29	32	187	93	65	14	20	-	-
39	51	-	71	75	269	299	191	46	58	22	2
11	14	4	24	40	85	65	90	15	27	-	-
64	55	4	99	57	423	324	234	44	90	13	3
625	604	32	729	382	2.155	1.804	1.314	395	566	18	14
130	90	12	119	86	452	359	265	62	112	6	5
174	277	14	281	145	677	513	405	81	172	6	4
91	66	3	109	51	418	323	209	52	88	5	2
230	171	3	220	100	608	609	435	200	194	1	3
7.674	6.118	455	6.214	4.228	16.272	10.277	10.806	2.720	4.161	97	1.527
1.350	1.300	107	1.429	510	2.800	1.645	2.261	549	668	5	413
135	138	7	124	192	636	436	338	81	135	1	9
754	634	61	665	631	2.124	1.459	1.188	347	601	17	120
51	57	9	68	110	464	334	237	61	100	4	6
2.501	1.667	134	1.551	1.422	4.222	2.846	2.958	727	1.103	33	391
1.839	1.510	75	1.414	664	3.660	2.083	1.958	502	734	23	408
721	561	42	680	406	1.464	826	1.184	312	520	6	139
15	1	-	5	10	49	19	17	10	4	-	-
308	250	20	278	283	853	629	665	131	296	8	41

nastavak/*continued*

Teritorija	Ukupno	Poljoprivreda, šumarstvo i ribolov	Vađenje ruda i kamena	Prerađivačka industrija	Proizvodnja i snabdijevanje električnom energijom, plinom, parom i klimatizacija	Snabdijevanje vodom; uklanjanje otpadnih voda, upravljanje otpadom, te djelatnosti sanacije okoliša	Građevinarstvo	Trgovina na veliko i malo; popravak motornih vozila i motocikala	Prijevoz i skladištenje	Djelatnosti pružanja smještaja, te pripreme i usluživanja hrane
Area	*Total*	*Agriculture, forestry and fishing*	*Mining and quarrying*	*Manufacturing*	*Electricity gas, steam and air conditioning supply*	*Water supply; sewerage, waste management and remediation activities*	*Construction*	*Wholesale and retail trade; repair of motor vehicles and motorcycles*	*Transportation and storage*	*Accommodation and f ood service activities*
KANTON 10 *CANTON 10*	24.516	2.674	121	2.428	371	265	3.318	3.662	922	1.829
BOSANSKO GRAHOVO	503	167	4	68	5	4	24	46	13	20
DRVAR	1.329	232	-	313	22	25	49	157	47	73
GLAMOČ	1.177	594	-	106	12	11	39	76	23	53
KUPRES - FBiH	1.681	369	2	129	34	16	153	201	54	155
LIVNO	11.503	806	105	979	186	132	1.691	1.677	430	891
TOMISLAVGRAD	8.323	506	10	833	112	77	1.362	1.505	355	637
REPUBLIKA SRPSKA *REPUBLIKA SRPSKA*	376.156	60.178	3.954	64.657	9.996	4.902	26.205	52.414	18.359	17.654
BANJA LUKA	63.457	1.730	56	8.626	1.096	685	3.208	11.222	3.110	3.323
BERKOVIĆI	841	488	-	25	14	13	29	51	14	29
BIJELJINA	36.051	9.776	169	4.188	769	488	2.620	5.874	1.077	1.376
BILEĆA	2.664	412	18	386	173	78	106	305	85	122
BRATUNAC	7.930	2.713	476	969	80	52	731	818	320	201
BROD	5.372	268	28	1.824	93	135	211	961	259	208
ČAJNIČE	1.358	418	1	235	22	17	77	127	54	36
ČELINAC	4.698	693	4	1.178	84	41	461	612	267	222
DERVENTA	8.973	1.329	20	2.807	74	101	531	1.361	390	414
DOBOJ	20.596	2.207	506	2.616	454	260	1.769	2.585	2.391	919
DONJI ŽABAR	960	401	1	109	6	3	37	164	36	35
FOČA - RS	4.403	318	43	414	90	68	184	509	187	240
GACKO	3.433	400	76	106	1.484	108	128	214	90	119
GRADIŠKA	17.185	5.147	8	2.971	221	208	870	2.260	670	827
HAN PIJESAK	997	357	2	131	16	20	5	81	53	27
ISTOČNA ILIDŽA	5.000	47	3	536	92	82	295	953	216	261
ISTOČNI DRVAR	50	31	-	6	-	-	-	2	-	1
ISTOČNI MOSTAR	46	12	-	4	2	-	5	10	2	-
ISTOČNI STARI GRAD	252	40	4	47	9	7	11	23	10	21
ISTOČNO NOVO SARAJEVO	3.666	46	2	298	99	73	178	580	137	225
JEZERO	281	46	-	50	5	4	36	36	9	13
KALINOVIK	521	166	-	47	20	9	19	25	17	23

Informacije i komunikacije	Finansijske djelatnosti i djelatnosti osiguranje	Poslovanje nekretninama	Stručne, naučne i tehničke djelatnosti	Administrativne i pomoćne uslužne djelatnosti	Javna uprava i odbrana, obavezno socijalno osiguranje	Obrazovanje	Djelatnosti zdravstvene i socijalne zaštite	Umjetnost, zabava i rekreacija	Ostale uslužne djelatnosti	Djelatnosti domaćinstava koja proizvode različita dobra i obavljaju različite usluge za vlastite potrebe	Djelatnosti vanteritorijalnih organizacija i organa
Information and communication	*Financial and insurance activities*	*Real estate activities*	*Professional, scientific and technical activities*	*Administrative and support service activities*	*Public administration and defence; compulsory social security*	*Education*	*Human health and social work activities*	*Arts, entertainment and recreation*	*Other service activities*	*Activities of households as employers;undifferentiated goods- and services-producing*	*Activities of extraterritorial organizations and bodies*
466	593	35	624	461	2.572	1.607	1.598	342	563	51	14
4	17	1	5	5	76	17	10	8	9	-	-
15	15	-	13	7	165	86	54	30	24	-	2
9	6	-	5	16	118	52	30	9	15	3	-
30	31	3	50	25	168	111	81	16	43	9	1
263	324	22	339	245	1.314	748	920	145	247	30	9
145	200	9	212	163	731	593	503	134	225	9	2
6.578	7.331	338	7.661	5.486	33.763	21.310	21.479	4.036	8.521	1.013	321
2.856	2.756	148	2.395	1.115	7.467	4.981	5.729	1.074	1.661	78	141
1	2	-	2	5	85	31	28	9	12	3	-
573	736	24	764	407	2.624	1.741	1.574	294	692	273	12
28	34	1	28	32	468	195	103	58	29	3	-
36	77	3	100	88	458	343	220	44	157	43	1
52	72	4	104	100	384	253	191	42	166	16	1
13	14	-	6	13	141	98	46	19	18	3	-
53	53	6	90	76	290	215	173	46	118	14	2
57	108	2	133	106	466	467	281	71	251	2	2
261	339	10	394	322	2.023	1.143	1.629	183	475	103	7
5	4	-	12	7	86	20	13	8	9	4	-
83	77	1	61	60	841	430	604	108	78	1	6
19	39	2	58	32	201	171	103	51	32	-	-
158	238	13	366	194	946	746	743	148	397	46	8
9	16	-	12	6	156	46	30	18	12	-	-
146	108	12	126	98	1.036	304	408	102	130	4	41
-	-	-	-	-	9	-	1	-	-	-	-
-	-	-	-	-	6	3	1	-	1	-	-
3	-	-	3	4	50	8	6	2	4	-	-
125	81	10	95	72	912	244	254	91	116	8	20
2	4	-	4	3	36	14	10	-	9	-	-
3	6	-	5	7	99	44	16	11	4	-	-

nastavak/*continued*

Teritorija	Ukupno	Poljoprivreda, šumarstvo i ribolov	Vađenje ruda i kamena	Prerađivačka industrija	Proizvodnja i snabdijevanje električnom energijom, plinom, parom i klimatizacija	Snabdijevanje vodom; uklanjanje otpadnih voda, upravljanje otpadom, te djelatnosti sanacije okoliša	Građevinarstvo	Trgovina na veliko i malo; popravak motornih vozila i motocikala	Prijevoz i skladištenje	Djelatnosti pružanja smještaja, te pripreme i usluživanja hrane
Area	*Total*	*Agriculture, forestry and fishing*	*Mining and quarrying*	*Manufacturing*	*Electricity gas, steam and air conditioning supply*	*Water supply; sewerage, waste management and remediation activities*	*Construction*	*Wholesale and retail trade; repair of motor vehicles and motorcycles*	*Transportation and storage*	*Accommodation and f ood service activities*
KNEŽEVO	3.776	1.916	1	409	34	23	255	224	96	96
KOSTAJNICA	2.185	409	-	593	15	30	85	315	103	126
KOTOR VAROŠ	6.408	633	6	2.430	64	42	741	567	241	231
KOZARSKA DUBICA	5.670	884	7	1.514	87	98	328	899	212	275
KRUPA NA UNI	877	732	1	23	3	2	22	19	14	6
KUPRES - RS	156	130	1	8	1	-	1	-	4	1
LAKTAŠI	11.329	1.740	15	2.417	173	137	786	2.111	469	582
LOPARE	3.859	1.429	35	395	155	30	412	328	118	166
LJUBINJE	767	192	-	68	25	10	29	90	19	36
MILIĆI	3.900	1.152	387	632	34	28	244	321	247	92
MODRIČA	7.679	1.357	52	1.980	69	87	477	987	330	331
MRKONJIĆ GRAD	4.806	861	8	784	202	55	579	552	224	249
NEVESINJE	2.797	646	17	239	146	38	183	336	87	134
NOVI GRAD	7.360	1.341	38	1.383	103	122	427	1.001	727	404
NOVO GORAŽDE	846	157	5	231	11	13	39	82	32	39
OSMACI	1.380	130	22	245	18	21	242	190	90	35
OŠTRA LUKA	546	189	8	57	13	5	36	50	26	18
PALE - RS	6.200	308	7	820	170	189	249	775	192	570
PELAGIĆEVO	1.789	839	1	128	8	2	122	209	49	68
PETROVAC	137	78	-	13	-	4	1	7	1	4
PETROVO	1.559	134	4	540	31	18	58	141	168	41
PRIJEDOR	28.027	2.373	692	5.408	377	337	2.227	4.462	1.834	1.674
PRNJAVOR	10.947	2.337	9	2.508	78	118	1.088	1.330	516	734
RIBNIK	1.943	800	3	290	25	15	54	192	64	86
ROGATICA	2.984	658	1	649	76	71	181	365	81	112
RUDO	2.115	493	2	390	31	38	145	214	123	63
SOKOLAC	3.390	609	3	562	52	58	173	367	137	94
SRBAC	4.324	1.002	21	891	99	101	200	588	132	177
SREBRENICA	3.755	810	126	604	40	29	395	401	178	150
ŠAMAC	5.081	1.313	23	823	41	46	232	782	269	227

Informacije i komunikacije	Finansijske djelatnosti i djelatnosti osiguranje	Poslovanje nekretninama	Stručne, naučne i tehničke djelatnosti	Administrativne i pomoćne uslužne djelatnosti	Javna uprava i odbrana, obavezno socijalno osiguranje	Obrazovanje	Djelatnosti zdravstvene i socijalne zaštite	Umjetnost, zabava i rekreacija	Ostale uslužne djelatnosti	Djelatnosti domaćinstava koja proizvode različita dobra i obavljaju različite usluge za vlastite potrebe	Djelatnosti vanteritorijalnih organizacija i organa
Information and communication	*Financial and insurance activities*	*Real estate activities*	*Professional, scientific and technical activities*	*Administrative and support service activities*	*Public administration and defence; compulsory social security*	*Education*	*Human health and social work activities*	*Arts, entertainment and recreation*	*Other service activities*	*Activities of households as employers;undifferentiated goods- and services-producing*	*Activities of extraterritorial organizations and bodies*
16	19	2	25	31	322	144	95	13	46	9	-
20	19	2	33	36	144	97	102	12	41	3	-
54	74	3	73	142	395	302	234	35	139	1	1
68	66	3	79	84	327	277	281	46	115	20	-
-	-	-	2	1	33	6	5	-	1	7	-
-	-	-	-	2	5	2	-	-	1	-	-
141	165	4	237	165	723	468	594	89	297	14	2
22	23	1	64	49	233	175	123	18	69	13	1
9	12	-	12	12	120	78	34	13	8	-	-
20	43	3	31	52	240	161	117	29	50	17	-
42	86	4	128	108	506	369	456	58	235	15	2
51	54	1	68	53	433	290	179	34	95	32	2
28	35	-	52	38	372	203	152	31	47	11	2
61	95	1	111	132	434	434	329	71	134	11	1
13	10	-	15	12	99	28	25	11	23	1	-
22	13	1	17	17	154	68	64	3	27	1	-
4	3	-	9	-	66	36	18	1	6	1	-
134	201	1	112	154	1.253	492	255	141	157	2	18
2	10	1	25	9	129	38	49	14	78	8	-
-	2	-	-	1	15	1	6	-	4	-	-
10	15	-	9	11	177	86	76	14	25	1	-
403	513	23	533	583	1.854	1.417	2.172	263	840	30	12
115	123	5	182	85	571	501	313	53	242	36	3
10	9	-	16	22	147	105	46	9	31	19	-
29	49	1	44	39	270	186	87	38	47	-	-
22	21	-	30	19	200	152	102	24	43	3	-
73	62	-	48	34	601	168	237	47	63	-	2
52	74	3	64	52	309	287	149	34	88	1	-
43	37	2	68	53	323	212	143	37	88	5	11
51	77	13	94	69	370	242	231	48	121	8	1

nastavak/*continued*

Teritorija	Ukupno	Poljoprivreda, šumarstvo i ribolov	Vađenje ruda i kamena	Prerađivačka industrija	Proizvodnja i snabdijevanje električnom energijom, plinom, parom i klimatizacija	Snabdijevanje vodom; uklanjanje otpadnih voda, upravljanje otpadom, te djelatnosti sanacije okoliša	Građevinarstvo	Trgovina na veliko i malo; popravak motornih vozila i motocikala	Prijevoz i skladištenje	Djelatnosti pružanja smještaja, te pripreme i usluživanja hrane
Area	*Total*	*Agriculture, forestry and fishing*	*Mining and quarrying*	*Manufacturing*	*Electricity gas, steam and air conditioning supply*	*Water supply; sewerage, waste management and remediation activities*	*Construction*	*Wholesale and retail trade; repair of motor vehicles and motorcycles*	*Transportation and storage*	*Accommodation and f ood service activities*
ŠEKOVIĆI	1.459	148	10	366	28	13	226	129	54	61
ŠIPOVO	2.721	561	17	911	26	28	98	239	112	102
TESLIĆ	10.224	1.630	50	2.758	70	104	1.206	1.116	419	436
TREBINJE	8.156	216	7	1.551	938	151	405	1.070	198	431
TRNOVO - RS	496	33	1	55	36	20	24	60	23	20
UGLJEVIK	4.946	1.114	390	272	1.234	43	274	432	126	141
VIŠEGRAD	2.548	179	-	284	283	61	149	336	116	211
VLASENICA	2.841	601	83	516	75	48	194	328	106	107
VUKOSAVLJE	1.362	227	-	443	12	25	116	133	60	82
ZVORNIK	16.077	2.772	484	2.894	210	190	1.991	1.893	968	600
BRČKO DISTRIKT BOSNE I HERCEGOVINE *BRČKO DISTRICT OF BOSNIA AND HERZEGOVINA*	22.482	2.538	107	3.120	195	440	2.016	4.341	983	1.451
BRČKO	22.482	2.538	107	3.120	195	440	2.016	4.341	983	1.451

Informacije i komunikacije	Finansijske djelatnosti i djelatnosti osiguranje	Poslovanje nekretninama	Stručne, naučne i tehničke djelatnosti	Administrativne i pomoćne uslužne djelatnosti	Javna uprava i odbrana, obavezno socijalno osiguranje	Obrazovanje	Djelatnosti zdravstvene i socijalne zaštite	Umjetnost, zabava i rekreacija	Ostale uslužne djelatnosti	Djelatnosti domaćinstava koja proizvode različita dobra i obavljaju različite usluge za vlastite potrebe	Djelatnosti vanteritorijalnih organizacija i organa
Information and communication	*Financial and insurance activities*	*Real estate activities*	*Professional, scientific and technical activities*	*Administrative and support service activities*	*Public administration and defence; compulsory social security*	*Education*	*Human health and social work activities*	*Arts, entertainment and recreation*	*Other service activities*	*Activities of households as employers;undifferentiated goods- and services-producing*	*Activities of extraterritorial organizations and bodies*
9	10	-	11	10	199	92	56	13	20	4	-
28	27	-	17	22	247	145	83	21	36	1	-
79	76	2	145	108	617	586	465	66	223	68	-
161	166	11	147	123	1.089	535	645	136	168	-	8
11	4	-	13	15	99	31	29	9	12	-	1
40	49	1	41	31	287	212	127	37	82	13	-
39	42	1	45	36	297	161	204	49	51	1	3
32	41	4	45	40	282	149	107	28	49	6	-
6	7	-	18	20	91	40	49	7	20	5	1
175	235	9	240	269	946	837	877	105	328	45	9
263	498	29	598	495	2.119	1.055	1.219	258	663	64	30
263	498	29	598	495	2.119	1.055	1.219	258	663	64	30

5.2. ZAPOSLENE OSOBE PREMA DJELATNOSTI, PO OPĆINAMA/GRADOVIMA (%)
Persons in employment by the industry, by municipalities/cities (%)

Teritorija	Ukupno	Poljoprivreda, šumarstvo i ribolov	Vađenje ruda i kamena	Prerađivačka industrija	Proizvodnja i snabdijevanje električnom energijom, plinom, parom i klimatizacija	Snabdijevanje vodom; uklanjanje otpadnih voda, upravljanje otpadom, te djelatnosti sanacije okoliša	Građevinarstvo	Trgovina na veliko i malo; popravak motornih vozila i motocikala	Prijevoz i skladištenje	Djelatnosti pružanja smještaja, te pripreme i usluživanja hrane
Area	*Total*	*Agriculture, forestry and fishing*	*Mining and quarrying*	*Manufacturing*	*Electricity, gas, steam and air conditioning supply*	*Water supply; sewerage, waste management and remediation activities*	*Construction*	*Wholesale and retail trade; repair of motor vehicles and motorcycles*	*Transportation and storage*	*Accommodation and food service activities*
BOSNA I HERCEGOVINA *BOSNIA AND HERZEGOVINA*	100,00	10,15	1,89	17,57	1,99	1,39	8,43	14,99	4,98	4,87
FEDERACIJA BOSNE I HERCEGOVINE *FEDERATION OF BOSNIA AND HERZEGOVINA*	100,00	6,65	2,43	17,93	1,64	1,42	9,27	15,46	5,06	4,92
UNSKO-SANSKI KANTON *UNA-SANA CANTON*	100,00	12,35	0,28	15,76	0,96	1,65	14,95	14,54	5,12	5,45
BIHAĆ	100,00	3,92	0,13	12,99	1,52	1,95	6,93	16,45	5,44	5,79
BOSANSKA KRUPA	100,00	24,56	0,45	14,76	0,89	1,12	10,55	11,48	3,88	4,25
BOSANSKI PETROVAC	100,00	30,07	0,05	23,44	0,86	1,34	1,91	8,64	2,67	4,63
BUŽIM	100,00	14,62	0,39	13,51	0,63	2,73	24,14	11,29	5,10	4,09
CAZIN	100,00	11,41	0,17	17,65	0,80	1,59	21,96	14,05	5,63	5,26
KLJUČ	100,00	10,05	0,18	16,50	1,31	1,03	14,83	16,38	5,27	6,80
SANSKI MOST	100,00	8,87	0,65	16,11	0,86	1,50	13,69	16,93	5,64	7,21
VELIKA KLADUŠA	100,00	19,17	0,20	16,08	0,56	1,66	16,25	14,13	4,31	4,23
POSAVSKI KANTON *POSAVINA CANTON*	100,00	13,32	0,21	14,40	1,16	0,73	8,50	16,70	3,50	6,63
DOMALJEVAC-ŠAMAC	100,00	14,19	-	6,47	1,43	0,89	16,21	18,41	4,45	5,88
ODŽAK	100,00	9,82	0,08	20,85	1,07	0,60	8,45	15,22	4,05	7,00
ORAŠJE	100,00	15,76	0,35	11,52	1,16	0,79	6,55	17,39	2,83	6,55
TUZLANSKI KANTON *TUZLA CANTON*	100,00	6,96	7,19	20,11	1,73	1,32	10,23	15,15	5,53	3,26
BANOVIĆI	100,00	2,84	43,81	9,24	1,14	1,46	3,92	9,09	5,46	2,18
ČELIĆ	100,00	33,89	0,45	12,70	0,97	0,85	14,76	11,88	4,18	3,30
DOBOJ-ISTOK	100,00	13,26	0,20	22,40	0,36	1,68	12,22	14,14	8,39	2,80
GRAČANICA	100,00	8,83	0,46	35,34	0,96	0,86	12,98	12,96	3,77	2,53
GRADAČAC	100,00	12,08	0,13	32,42	0,67	1,43	12,22	15,22	3,86	2,99
KALESIJA	100,00	9,44	4,72	20,62	0,73	1,92	16,33	13,23	5,38	3,59
KLADANJ	100,00	12,67	0,56	24,17	0,77	1,33	12,67	11,59	9,58	3,43
LUKAVAC	100,00	4,54	8,04	30,83	2,34	1,53	7,12	12,44	4,39	3,54
SAPNA	100,00	14,83	0,04	9,40	0,27	0,53	34,96	13,28	4,60	3,16

Informacije i komunikacije	Finansijske djelatnosti i djelatnosti osiguranje	Poslovanje nekretninama	Stručne, naučne i tehničke djelatnosti	Administrativne i pomoćne uslužne djelatnosti	Javna uprava i odbrana, obavezno socijalno osiguranje	Obrazovanje	Djelatnosti zdravstvene i socijalne zaštite	Umjetnost, zabava i rekreacija	Ostale uslužne djelatnosti	Djelatnosti domaćinstava koja proizvode različita dobra i obavljaju različite usluge za vlastite potrebe	Djelatnosti vanteritorijalnih organizacija i organa
Information and communication	*Financial and insurance activities*	*Real estate activities*	*Professional, scientific and technical activities*	*Administrative and support service activities*	*Public administration and defence; compulsory social security*	*Education*	*Human health and social work activities*	*Arts, entertainment and recreation*	*Other service activities*	*Activities of households as employers;undifferentiated goods- and services-producing*	*Activities of extraterritorial organizations and bodies*
2,14	2,19	0,13	2,34	1,77	8,95	6,20	6,02	1,25	2,31	0,23	0,22
2,41	2,32	0,15	2,51	1,93	8,91	6,57	6,23	1,36	2,31	0,21	0,30
1,16	1,51	0,12	1,81	1,90	6,97	6,32	5,37	0,77	2,22	0,74	0,06
2,62	2,98	0,11	2,62	1,96	13,38	8,44	9,32	1,40	1,91	0,06	0,10
0,95	0,82	0,45	1,84	1,07	6,81	6,20	3,20	0,63	1,57	4,46	0,08
0,76	1,67	0,05	1,34	0,91	9,88	5,11	4,06	0,57	1,91	0,05	0,10
0,56	0,58	0,02	0,97	2,01	4,66	7,35	4,74	0,32	2,15	0,09	0,04
0,71	1,04	0,14	1,55	2,15	4,34	4,99	3,78	0,61	1,87	0,24	0,06
0,85	1,15	0,08	1,65	3,25	6,21	4,86	5,31	0,75	3,17	0,30	0,06
0,99	1,58	0,08	1,82	1,88	5,37	5,43	6,67	0,69	3,69	0,30	0,03
0,60	1,22	0,01	1,61	1,31	4,94	7,25	2,80	0,62	1,71	1,30	0,02
1,61	1,44	0,11	2,42	1,83	11,86	5,40	6,38	1,12	2,52	0,12	0,04
1,13	0,89	0,06	3,27	2,55	10,93	4,28	6,53	0,77	1,43	0,24	-
1,47	1,67	0,08	2,92	2,00	8,61	5,10	7,24	0,99	2,58	0,10	0,08
1,85	1,40	0,14	1,82	1,52	14,59	5,91	5,68	1,31	2,76	0,11	0,02
1,31	1,55	0,09	1,90	1,41	6,80	6,22	6,02	0,94	2,04	0,16	0,09
0,49	0,97	0,03	1,02	2,14	5,81	4,89	3,00	1,32	1,12	0,08	0,02
0,55	0,97	0,09	0,91	1,36	4,36	3,94	2,76	0,21	1,64	0,21	-
0,76	1,08	-	1,12	1,04	6,71	5,99	5,15	0,92	1,52	0,24	0,04
0,93	1,08	0,03	1,38	0,74	5,03	5,48	4,26	0,54	1,58	0,20	0,05
0,42	1,22	0,04	1,48	0,67	5,00	4,66	3,12	0,73	1,46	0,17	0,02
1,32	0,63	0,10	1,82	1,83	5,33	4,70	4,92	0,62	2,53	0,20	0,02
0,80	0,71	0,06	1,30	1,24	7,48	5,53	4,17	0,53	1,17	0,06	0,15
1,21	0,89	0,08	1,36	1,06	7,09	5,57	5,00	0,95	1,77	0,13	0,12
0,68	0,68	0,04	1,52	1,90	4,64	3,73	4,03	0,19	1,10	0,42	-

nastavak/*continued*

Teritorija	Ukupno	Poljoprivreda, šumarstvo i ribolov	Vađenje ruda i kamena	Prerađivačka industrija	Proizvodnja i snabdijevanje električnom energijom, plinom, parom i klimatizacija	Snabdijevanje vodom; uklanjanje otpadnih voda, upravljanje otpadom, te djelatnosti sanacije okoliša	Građevinarstvo	Trgovina na veliko i malo; popravak motornih vozila i motocikala	Prijevoz i s kladištenje	Djelatnosti pružanja smještaja, te pripreme i usluživanja hrane
Area	*Total*	*Agriculture, forestry and fishing*	*Mining and quarrying*	*Manufacturing*	*Electricity, gas, steam and air conditioning supply*	*Water supply; sewerage, waste management and remediation activities*	*Construction*	*Wholesale and retail trade; repair of motor vehicles and motorcycles*	*Transportation and storage*	*Accommodation and f ood service activities*
SREBRENIK	100,00	9,11	8,34	17,69	1,10	1,44	11,59	18,45	7,83	3,51
TEOČAK	100,00	8,53	1,74	12,01	3,83	0,58	29,43	11,20	3,77	4,00
TUZLA	100,00	1,35	4,96	12,05	3,13	1,42	4,78	18,29	5,85	3,80
ŽIVINICE	100,00	4,89	15,66	17,14	1,26	0,94	11,03	15,75	6,37	2,55
ZENIČKO-DOBOJSKI KANTON *ZENICA-DOBOJ CANTON*	100,00	6,41	4,96	26,98	1,68	1,33	9,86	12,43	5,00	3,65
BREZA	100,00	3,49	24,05	19,45	1,15	2,09	6,87	11,14	4,59	2,20
DOBOJ-JUG	100,00	1,50	0,53	30,27	1,32	1,59	9,53	18,27	9,80	4,77
KAKANJ	100,00	3,74	22,54	16,74	7,05	1,60	8,05	11,31	4,69	2,54
MAGLAJ	100,00	6,78	0,19	34,20	1,03	0,87	13,25	10,05	5,78	4,09
OLOVO	100,00	17,61	0,38	31,38	0,65	1,11	7,75	7,86	4,30	2,72
TEŠANJ	100,00	5,76	0,10	36,78	0,75	1,03	11,86	15,10	5,16	3,07
USORA	100,00	5,95	0,06	18,97	0,95	0,51	19,08	15,15	5,22	4,71
VAREŠ	100,00	11,12	5,43	24,61	0,73	2,07	5,65	8,62	6,16	2,84
VISOKO	100,00	7,77	1,66	39,02	1,48	1,29	5,51	12,49	4,57	2,62
ZAVIDOVIĆI	100,00	11,22	0,27	29,36	0,78	1,04	17,70	9,75	4,84	3,14
ZENICA	100,00	3,33	4,49	22,25	1,38	1,62	5,91	13,56	4,54	4,73
ŽEPČE	100,00	11,70	0,52	20,52	0,85	0,77	19,73	12,08	6,35	4,40
BOSANSKO-PODRINJSKI KANTON *BOSNIAN-PODRINJE CANTON*	100,00	8,32	0,14	35,33	0,94	1,09	3,28	9,70	3,24	3,43
FOČA - FBiH	100,00	15,63	-	18,64	1,40	2,40	3,81	9,62	2,81	4,41
GORAŽDE	100,00	7,66	0,14	37,24	0,88	0,90	3,30	9,78	3,16	3,39
PALE - FBiH	100,00	13,04	0,48	11,11	1,93	4,35	1,45	7,25	7,25	2,42
SREDNJOBOSANSKI KANTON *CENTRAL BOSNIA CANTON*	100,00	9,96	1,61	24,51	1,25	1,20	8,27	15,42	3,77	5,05
BUGOJNO	100,00	10,75	1,17	20,81	1,21	1,29	6,89	15,46	4,39	6,70
BUSOVAČA	100,00	7,60	0,85	22,88	0,83	1,12	10,25	15,19	4,79	5,48
DOBRETIĆI	100,00	10,12	3,54	17,88	0,84	2,19	27,49	8,26	5,06	5,73
DONJI VAKUF	100,00	23,45	2,09	19,57	0,75	1,26	8,89	8,78	3,29	5,44
FOJNICA	100,00	13,97	0,92	14,82	0,89	0,79	3,80	10,20	4,46	5,38
GORNJI VAKUF-USKOPLJE	100,00	21,12	2,64	24,08	0,96	0,74	7,77	11,13	3,45	4,49
JAJCE	100,00	8,83	2,57	19,22	2,83	1,71	17,61	11,30	5,12	4,94
KISELJAK	100,00	5,41	0,40	19,88	1,21	1,28	12,21	19,59	5,07	4,08

Informacije i komunikacije	Finansijske djelatnosti i djelatnosti osiguranje	Poslovanje nekretninama	Stručne, naučne i tehničke djelatnosti	Administrativne i pomoćne uslužne djelatnosti	Javna uprava i odbrana, obavezno socijalno osiguranje	Obrazovanje	Djelatnosti zdravstvene i socijalne zaštite	Umjetnost, zabava i rekreacija	Ostale uslužne djelatnosti	Djelatnosti domaćinstava koja proizvode različita dobra i obavljaju različite usluge za vlastite potrebe	Djelatnosti vanteritorijalnih organizacija i organa
Information and communication	*Financial and insurance activities*	*Real estate activities*	*Professional, scientific and technical activities*	*Administrative and support service activities*	*Public administration and defence; compulsory social security*	*Education*	*Human health and social work activities*	*Arts, entertainment and recreation*	*Other service activities*	*Activities of households as employers;undifferentiated goods- and services-producing*	*Activities of extraterritorial organizations and bodies*
0,93	1,01	0,04	1,36	1,08	5,51	5,13	3,15	0,87	1,72	0,10	0,04
0,46	0,87	-	0,75	1,10	7,49	5,22	4,88	0,93	3,02	0,17	-
2,49	2,98	0,17	3,14	1,92	9,45	8,74	10,72	1,48	2,98	0,10	0,20
0,76	1,07	0,05	1,61	1,28	5,98	6,12	5,01	0,58	1,56	0,33	0,06
1,22	1,54	0,08	1,90	1,48	7,37	6,22	4,84	1,03	1,84	0,11	0,06
1,15	1,22	0,07	1,52	1,15	8,13	5,72	3,08	0,96	1,84	0,05	0,09
1,06	1,15	-	0,79	0,71	6,53	3,97	4,50	1,06	2,56	-	0,09
0,95	0,82	0,05	1,53	1,62	5,41	6,21	2,72	0,86	1,44	0,13	-
0,97	1,25	0,04	1,61	1,14	5,50	6,41	3,45	1,15	2,12	0,09	0,03
0,73	0,92	0,04	0,61	1,50	10,28	5,91	4,22	0,61	1,42	-	-
0,68	1,27	0,08	2,02	0,96	4,21	4,95	3,76	0,65	1,68	0,12	0,02
1,35	1,46	-	1,91	2,69	7,58	4,55	5,61	0,90	3,14	0,22	-
0,52	0,95	0,09	1,59	1,64	15,86	5,26	3,92	1,03	1,81	-	0,09
1,36	2,43	0,14	2,15	1,06	5,70	5,28	2,49	0,88	1,87	0,15	0,08
0,87	1,00	0,02	1,29	0,99	5,92	6,62	2,90	0,66	1,45	0,14	0,03
1,87	2,07	0,11	2,44	2,12	10,13	7,16	8,55	1,48	2,01	0,10	0,12
0,71	0,99	0,07	1,57	1,14	6,02	6,65	3,06	0,88	1,80	0,15	0,02
1,72	1,62	0,03	0,85	1,30	15,01	5,65	5,54	0,99	1,75	0,03	0,05
1,40	-	-	0,20	0,80	23,05	7,01	5,01	1,80	1,80	0,20	-
1,71	1,72	0,03	0,89	1,22	14,13	5,51	5,58	0,96	1,75	0,01	0,04
2,90	1,93	-	0,97	5,31	25,12	7,25	5,31	-	1,45	-	0,48
1,18	1,25	0,05	1,31	1,39	8,45	5,52	5,63	1,63	2,22	0,29	0,05
1,48	1,79	0,04	1,93	1,42	7,95	7,30	3,85	2,07	3,18	0,16	0,16
1,33	1,16	-	1,23	1,73	11,92	5,46	4,68	1,47	1,85	0,14	0,02
0,34	0,51	-	1,52	1,18	6,24	3,37	3,20	0,51	0,84	1,18	-
0,83	0,99	0,05	1,45	1,20	7,15	5,38	3,16	1,31	2,86	2,09	-
0,89	1,02	-	0,99	1,25	8,62	4,69	24,07	1,42	1,82	-	-
0,89	0,96	0,03	1,20	1,57	7,49	5,06	2,79	1,13	1,86	0,63	0,03
0,98	0,97	0,08	1,41	1,69	5,62	5,80	5,77	0,82	2,25	0,43	0,07
1,47	1,36	0,10	1,60	1,25	12,13	5,48	3,77	1,60	1,94	0,12	0,05

nastavak/*continued*

Teritorija	Ukupno	Poljoprivreda, šumarstvo i ribolov	Vađenje ruda i kamena	Prerađivačka industrija	Proizvodnja i snabdijevanje električnom energijom, plinom, parom i klimatizacija	Snabdijevanje vodom; uklanjanje otpadnih voda, upravljanje otpadom, te djelatnosti sanacije okoliša	Građevinarstvo	Trgovina na veliko i malo; popravak motornih vozila i motocikala	Prijevoz i s kladištenje	Djelatnosti pružanja smještaja, te pripreme i usluživanja hrane
Area	*Total*	*Agriculture, forestry and fishing*	*Mining and quarrying*	*Manufacturing*	*Electricity, gas, steam and air conditioning supply*	*Water supply; sewerage, waste management and remediation activities*	*Construction*	*Wholesale and retail trade; repair of motor vehicles and motorcycles*	*Transportation and storage*	*Accommodation and f ood service activities*
KREŠEVO	100,00	8,79	1,62	27,54	0,75	1,06	6,42	19,19	2,80	3,74
NOVI TRAVNIK	100,00	7,47	0,18	33,11	1,39	0,92	4,60	15,65	2,56	4,98
TRAVNIK	100,00	7,63	2,31	32,60	1,12	1,21	6,39	12,35	2,87	5,01
VITEZ	100,00	4,19	1,37	20,88	0,95	1,28	4,27	31,30	3,41	4,41
HERCEGOVAČKO-NERETVANSKI KANTON *HERZEGOVINA-NERETVA CANTON*	100,00	5,28	0,25	12,94	3,01	1,69	8,49	16,27	5,30	7,50
ČAPLJINA	100,00	12,78	0,21	9,74	2,70	1,38	7,78	18,81	8,13	7,39
ČITLUK	100,00	1,70	0,13	14,69	1,40	1,37	3,84	26,42	6,63	10,16
GRAD MOSTAR	100,00	1,80	0,17	10,76	3,00	1,86	6,53	17,60	4,64	6,25
JABLANICA	100,00	3,36	1,96	18,56	12,94	2,41	9,96	10,45	4,30	9,02
KONJIC	100,00	8,48	0,21	28,82	1,38	1,38	9,74	9,56	6,46	4,37
NEUM	100,00	2,35	0,45	5,47	1,84	3,50	4,90	19,40	3,82	27,67
PROZOR	100,00	14,79	0,05	10,22	3,94	1,00	23,02	8,82	2,87	8,68
RAVNO	100,00	3,64	0,18	5,83	2,46	3,46	10,11	13,48	9,93	16,76
STOLAC	100,00	11,50	0,17	10,84	1,18	0,69	13,59	11,77	4,46	7,02
ZAPADNOHERCEGOVAČKI KANTON *WEST HERZEGOVINA CANTON*	100,00	5,00	0,66	16,04	1,33	1,00	8,19	23,30	3,77	6,24
GRUDE	100,00	3,02	0,21	18,19	1,74	1,07	7,29	22,16	3,88	6,06
LjUBUŠKI	100,00	11,43	0,21	9,56	1,04	0,82	8,26	21,11	4,05	6,70
POSUŠJE	100,00	3,24	1,69	13,81	1,37	1,35	13,68	24,87	3,66	6,35
ŠIROKI BRIJEG	100,00	1,29	0,72	21,99	1,33	0,93	5,46	25,05	3,52	5,88
KANTON SARAJEVO *SARAJEVO CANTON*	100,00	1,21	0,11	10,74	1,65	1,65	5,66	16,95	5,95	4,94
CENTAR SARAJEVO	100,00	0,33	0,03	6,83	1,38	1,16	3,68	13,16	4,73	4,03
HADŽIĆI	100,00	3,82	0,20	17,22	1,22	2,26	12,40	18,28	8,50	4,01
ILIDŽA	100,00	1,73	0,14	13,40	1,60	1,38	7,15	21,16	6,38	5,54
ILIJAŠ	100,00	6,80	1,22	22,72	1,20	2,53	7,11	14,76	6,60	3,67
NOVI GRAD SARAJEVO	100,00	0,66	0,04	10,37	1,80	2,02	6,17	18,40	6,39	4,89
NOVO SARAJEVO	100,00	0,41	0,06	7,46	2,08	1,17	4,21	14,75	4,88	4,04
STARI GRAD SARAJEVO	100,00	0,45	0,04	9,67	1,36	2,06	3,51	14,69	6,35	8,13
TRNOVO - FBiH	100,00	27,58	-	7,99	1,29	6,19	6,44	7,22	5,67	4,12
VOGOŠĆA	100,00	1,74	0,12	14,87	1,52	1,27	5,37	19,09	5,79	5,09

Informacije i komunikacije	Finansijske djelatnosti i djelatnosti osiguranje	Poslovanje nekretninama	Stručne, naučne i tehničke djelatnosti	Administrativne i pomoćne uslužne djelatnosti	Javna uprava i odbrana, obavezno socijalno osiguranje	Obrazovanje	Djelatnosti zdravstvene i socijalne zaštite	Umjetnost, zabava i rekreacija	Ostale uslužne djelatnosti	Djelatnosti domaćinstava koja proizvode različita dobra i obavljaju različite usluge za vlastite potrebe	Djelatnosti vanteritorijalnih organizacija i organa
Information and communication	*Financial and insurance activities*	*Real estate activities*	*Professional, scientific and technical activities*	*Administrative and support service activities*	*Public administration and defence; compulsory social security*	*Education*	*Human health and social work activities*	*Arts, entertainment and recreation*	*Other service activities*	*Activities of households as employers;undifferentiated goods- and services-producing*	*Activities of extraterritorial organizations and bodies*
1,37	0,93	-	0,81	1,87	12,71	4,98	2,80	1,06	1,25	0,25	0,06
1,08	1,05	0,03	1,04	1,21	8,43	6,03	4,53	3,59	2,06	0,09	-
1,21	1,31	0,08	1,05	1,40	7,79	5,07	7,22	1,32	2,02	0,02	0,03
1,34	1,53	0,07	1,35	1,04	8,91	4,92	4,14	1,88	2,60	0,08	0,08
2,69	2,77	0,12	2,49	2,09	10,02	7,48	7,33	1,76	2,29	0,11	0,13
1,94	1,81	0,17	2,02	1,64	8,99	6,30	4,44	1,38	2,25	0,08	0,07
2,29	2,44	0,09	2,83	2,22	7,13	8,26	4,45	1,81	2,11	0,02	-
3,94	3,90	0,14	3,04	2,50	11,27	7,93	9,55	2,22	2,62	0,07	0,21
0,79	0,94	-	0,79	1,36	9,66	5,17	4,45	1,55	2,15	0,11	0,08
0,96	1,59	0,07	1,36	1,07	8,75	7,07	5,90	1,04	1,68	0,04	0,06
0,89	1,72	-	1,84	2,04	11,90	5,92	4,13	0,89	1,27	-	-
0,92	1,21	-	1,68	1,78	6,38	7,09	4,53	1,09	1,38	0,52	0,05
1,00	1,28	0,36	2,19	3,64	7,74	5,92	8,20	1,37	2,46	-	-
1,76	1,51	0,11	2,72	1,57	11,64	8,91	6,44	1,21	2,48	0,36	0,08
2,49	2,41	0,13	2,91	1,52	8,60	7,20	5,24	1,58	2,26	0,07	0,06
2,79	1,93	0,26	2,55	1,84	9,69	7,69	5,68	1,33	2,40	0,13	0,11
2,33	3,71	0,19	3,76	1,94	9,07	6,87	5,42	1,08	2,30	0,08	0,05
1,92	1,40	0,06	2,31	1,08	8,84	6,83	4,42	1,10	1,86	0,11	0,04
2,80	2,09	0,04	2,68	1,22	7,41	7,43	5,30	2,44	2,37	0,01	0,04
5,56	4,44	0,33	4,51	3,07	11,80	7,45	7,83	1,97	3,02	0,07	1,11
6,70	6,45	0,53	7,09	2,53	13,89	8,16	11,22	2,72	3,31	0,02	2,05
1,94	1,98	0,10	1,78	2,76	9,14	6,27	4,86	1,16	1,94	0,01	0,13
3,64	3,06	0,29	3,21	3,04	10,25	7,04	5,73	1,67	2,90	0,08	0,58
1,13	1,27	0,20	1,51	2,45	10,32	7,43	5,27	1,36	2,22	0,09	0,13
6,30	4,20	0,34	3,91	3,58	10,64	7,17	7,45	1,83	2,78	0,08	0,98
7,54	6,19	0,31	5,80	2,72	15,00	8,54	8,03	2,06	3,01	0,09	1,67
5,65	4,39	0,33	5,33	3,18	11,47	6,47	9,27	2,44	4,07	0,05	1,09
3,87	0,26	-	1,29	2,58	12,63	4,90	4,38	2,58	1,03	-	-
3,70	3,00	0,24	3,34	3,40	10,23	7,55	7,98	1,57	3,55	0,10	0,49

nastavak/*continued*

Teritorija	Ukupno	Poljoprivreda, šumarstvo i ribolov	Vađenje ruda i kamena	Prerađivačka industrija	Proizvodnja i snabdijevanje električnom energijom, plinom, parom i klimatizacija	Snabdijevanje vodom; uklanjanje otpadnih voda, upravljanje otpadom, te djelatnosti sanacije okoliša	Građevinarstvo	Trgovina na veliko i malo; popravak motornih vozila i motocikala	Prijevoz i s kladištenje	Djelatnosti pružanja smještaja, te pripreme i usluživanja hrane
Area	*Total*	*Agriculture, forestry and fishing*	*Mining and quarrying*	*Manufacturing*	*Electricity, gas, steam and air conditioning supply*	*Water supply; sewerage, waste management and remediation activities*	*Construction*	*Wholesale and retail trade; repair of motor vehicles and motorcycles*	*Transportation and storage*	*Accommodation and f ood service activities*
KANTON 10 *CANTON 10*	100,00	10,91	0,49	9,90	1,51	1,08	13,53	14,94	3,76	7,46
BOSANSKO GRAHOVO	100,00	33,20	0,80	13,52	0,99	0,80	4,77	9,15	2,58	3,98
DRVAR	100,00	17,46	-	23,55	1,66	1,88	3,69	11,81	3,54	5,49
GLAMOČ	100,00	50,47	-	9,01	1,02	0,93	3,31	6,46	1,95	4,50
KUPRES - FBiH	100,00	21,95	0,12	7,67	2,02	0,95	9,10	11,96	3,21	9,22
LIVNO	100,00	7,01	0,91	8,51	1,62	1,15	14,70	14,58	3,74	7,75
TOMISLAVGRAD	100,00	6,08	0,12	10,01	1,35	0,93	16,36	18,08	4,27	7,65
REPUBLIKA SRPSKA *REPUBLIKA SRPSKA*	100,00	16,00	1,05	17,19	2,66	1,30	6,97	13,93	4,88	4,69
BANJA LUKA	100,00	2,73	0,09	13,59	1,73	1,08	5,06	17,68	4,90	5,24
BERKOVIĆI	100,00	58,03	-	2,97	1,66	1,55	3,45	6,06	1,66	3,45
BIJELJINA	100,00	27,12	0,47	11,62	2,13	1,35	7,27	16,29	2,99	3,82
BILEĆA	100,00	15,47	0,68	14,49	6,49	2,93	3,98	11,45	3,19	4,58
BRATUNAC	100,00	34,21	6,00	12,22	1,01	0,66	9,22	10,32	4,04	2,53
BROD	100,00	4,99	0,52	33,95	1,73	2,51	3,93	17,89	4,82	3,87
ČAJNIČE	100,00	30,78	0,07	17,30	1,62	1,25	5,67	9,35	3,98	2,65
ČELINAC	100,00	14,75	0,09	25,07	1,79	0,87	9,81	13,03	5,68	4,73
DERVENTA	100,00	14,81	0,22	31,28	0,82	1,13	5,92	15,17	4,35	4,61
DOBOJ	100,00	10,72	2,46	12,70	2,20	1,26	8,59	12,55	11,61	4,46
DONJI ŽABAR	100,00	41,77	0,10	11,35	0,63	0,31	3,85	17,08	3,75	3,65
FOČA - RS	100,00	7,22	0,98	9,40	2,04	1,54	4,18	11,56	4,25	5,45
GACKO	100,00	11,65	2,21	3,09	43,23	3,15	3,73	6,23	2,62	3,47
GRADIŠKA	100,00	29,95	0,05	17,29	1,29	1,21	5,06	13,15	3,90	4,81
HAN PIJESAK	100,00	35,81	0,20	13,14	1,60	2,01	0,50	8,12	5,32	2,71
ISTOČNA ILIDŽA	100,00	0,94	0,06	10,72	1,84	1,64	5,90	19,06	4,32	5,22
ISTOČNI DRVAR	100,00	62,00	-	12,00	-	-	-	4,00	-	2,00
ISTOČNI MOSTAR	100,00	26,09	-	8,70	4,35	-	10,87	21,74	4,35	-
ISTOČNI STARI GRAD	100,00	15,87	1,59	18,65	3,57	2,78	4,37	9,13	3,97	8,33
ISTOČNO NOVO SARAJEVO	100,00	1,25	0,05	8,13	2,70	1,99	4,86	15,82	3,74	6,14
JEZERO	100,00	16,37	-	17,79	1,78	1,42	12,81	12,81	3,20	4,63
KALINOVIK	100,00	31,86	-	9,02	3,84	1,73	3,65	4,80	3,26	4,41

Informacije i komunikacije	Finansijske djelatnosti i djelatnosti osiguranje	Poslovanje nekretninama	Stručne, naučne i tehničke djelatnosti	Administrativne i pomoćne uslužne djelatnosti	Javna uprava i odbrana, obavezno socijalno osiguranje	Obrazovanje	Djelatnosti zdravstvene i socijalne zaštite	Umjetnost, zabava i rekreacija	Ostale uslužne djelatnosti	Djelatnosti domaćinstava koja proizvode različita dobra i obavljaju različite usluge za vlastite potrebe	Djelatnosti vanteritorijalnih organizacija i organa
Information and communication	*Financial and insurance activities*	*Real estate activities*	*Professional, scientific and technical activities*	*Administrative and support service activities*	*Public administration and defence; compulsory social security*	*Education*	*Human health and social work activities*	*Arts, entertainment and recreation*	*Other service activities*	*Activities of households as employers;undifferentiated goods- and services-producing*	*Activities of extraterritorial organizations and bodies*
1,90	2,42	0,14	2,55	1,88	10,49	6,55	6,52	1,40	2,30	0,21	0,06
0,80	3,38	0,20	0,99	0,99	15,11	3,38	1,99	1,59	1,79	-	-
1,13	1,13	-	0,98	0,53	12,42	6,47	4,06	2,26	1,81	-	0,15
0,76	0,51	-	0,42	1,36	10,03	4,42	2,55	0,76	1,27	0,25	-
1,78	1,84	0,18	2,97	1,49	9,99	6,60	4,82	0,95	2,56	0,54	0,06
2,29	2,82	0,19	2,95	2,13	11,42	6,50	8,00	1,26	2,15	0,26	0,08
1,74	2,40	0,11	2,55	1,96	8,78	7,12	6,04	1,61	2,70	0,11	0,02
1,75	1,95	0,09	2,04	1,46	8,98	5,67	5,71	1,07	2,27	0,27	0,09
4,50	4,34	0,23	3,77	1,76	11,77	7,85	9,03	1,69	2,62	0,12	0,22
0,12	0,24	-	0,24	0,59	10,11	3,69	3,33	1,07	1,43	0,36	-
1,59	2,04	0,07	2,12	1,13	7,28	4,83	4,37	0,82	1,92	0,76	0,03
1,05	1,28	0,04	1,05	1,20	17,57	7,32	3,87	2,18	1,09	0,11	-
0,45	0,97	0,04	1,26	1,11	5,78	4,33	2,77	0,55	1,98	0,54	0,01
0,97	1,34	0,07	1,94	1,86	7,15	4,71	3,56	0,78	3,09	0,30	0,02
0,96	1,03	-	0,44	0,96	10,38	7,22	3,39	1,40	1,33	0,22	-
1,13	1,13	0,13	1,92	1,62	6,17	4,58	3,68	0,98	2,51	0,30	0,04
0,64	1,20	0,02	1,48	1,18	5,19	5,20	3,13	0,79	2,80	0,02	0,02
1,27	1,65	0,05	1,91	1,56	9,82	5,55	7,91	0,89	2,31	0,50	0,03
0,52	0,42	-	1,25	0,73	8,96	2,08	1,35	0,83	0,94	0,42	-
1,89	1,75	0,02	1,39	1,36	19,10	9,77	13,72	2,45	1,77	0,02	0,14
0,55	1,14	0,06	1,69	0,93	5,85	4,98	3,00	1,49	0,93	-	-
0,92	1,38	0,08	2,13	1,13	5,50	4,34	4,32	0,86	2,31	0,27	0,05
0,90	1,60	-	1,20	0,60	15,65	4,61	3,01	1,81	1,20	-	-
2,92	2,16	0,24	2,52	1,96	20,72	6,08	8,16	2,04	2,60	0,08	0,82
-	-	-	-	-	18,00	-	2,00	-	-	-	-
-	-	-	-	-	13,04	6,52	2,17	-	2,17	-	-
1,19	-	-	1,19	1,59	19,84	3,17	2,38	0,79	1,59	-	-
3,41	2,21	0,27	2,59	1,96	24,88	6,66	6,93	2,48	3,16	0,22	0,55
0,71	1,42	-	1,42	1,07	12,81	4,98	3,56	-	3,20	-	-
0,58	1,15	-	0,96	1,34	19,00	8,45	3,07	2,11	0,77	-	-

nastavak/*continued*

Teritorija	Ukupno	Poljoprivreda, šumarstvo i ribolov	Vađenje ruda i kamena	Prerađivačka industrija	Proizvodnja i snabdijevanje električnom energijom, plinom, parom i klimatizacija	Snabdijevanje vodom; uklanjanje otpadnih voda, upravljanje otpadom, te djelatnosti sanacije okoliša	Građevinarstvo	Trgovina na veliko i malo; popravak motornih vozila i motocikala	Prijevoz i s kladištenje	Djelatnosti pružanja smještaja, te pripreme i usluživanja hrane
Area	*Total*	*Agriculture, forestry and fishing*	*Mining and quarrying*	*Manufacturing*	*Electricity, gas, steam and air conditioning supply*	*Water supply; sewerage, waste management and remediation activities*	*Construction*	*Wholesale and retail trade; repair of motor vehicles and motorcycles*	*Transportation and storage*	*Accommodation and f ood service activities*
KNEŽEVO	100,00	50,74	0,03	10,83	0,90	0,61	6,75	5,93	2,54	2,54
KOSTAJNICA	100,00	18,72	-	27,14	0,69	1,37	3,89	14,42	4,71	5,77
KOTOR VAROŠ	100,00	9,88	0,09	37,92	1,00	0,66	11,56	8,85	3,76	3,60
KOZARSKA DUBICA	100,00	15,59	0,12	26,70	1,53	1,73	5,78	15,86	3,74	4,85
KRUPA NA UNI	100,00	83,47	0,11	2,62	0,34	0,23	2,51	2,17	1,60	0,68
KUPRES - RS	100,00	83,33	0,64	5,13	0,64	-	0,64	-	2,56	0,64
LAKTAŠI	100,00	15,36	0,13	21,33	1,53	1,21	6,94	18,63	4,14	5,14
LOPARE	100,00	37,03	0,91	10,24	4,02	0,78	10,68	8,50	3,06	4,30
LJUBINJE	100,00	25,03	-	8,87	3,26	1,30	3,78	11,73	2,48	4,69
MILIĆI	100,00	29,54	9,92	16,21	0,87	0,72	6,26	8,23	6,33	2,36
MODRIČA	100,00	17,67	0,68	25,78	0,90	1,13	6,21	12,85	4,30	4,31
MRKONJIĆ GRAD	100,00	17,92	0,17	16,31	4,20	1,14	12,05	11,49	4,66	5,18
NEVESINJE	100,00	23,10	0,61	8,54	5,22	1,36	6,54	12,01	3,11	4,79
NOVI GRAD	100,00	18,22	0,52	18,79	1,40	1,66	5,80	13,60	9,88	5,49
NOVO GORAŽDE	100,00	18,56	0,59	27,30	1,30	1,54	4,61	9,69	3,78	4,61
OSMACI	100,00	9,42	1,59	17,75	1,30	1,52	17,54	13,77	6,52	2,54
OŠTRA LUKA	100,00	34,62	1,47	10,44	2,38	0,92	6,59	9,16	4,76	3,30
PALE - RS	100,00	4,97	0,11	13,23	2,74	3,05	4,02	12,50	3,10	9,19
PELAGIĆEVO	100,00	46,90	0,06	7,15	0,45	0,11	6,82	11,68	2,74	3,80
PETROVAC	100,00	56,93	-	9,49	-	2,92	0,73	5,11	0,73	2,92
PETROVO	100,00	8,60	0,26	34,64	1,99	1,15	3,72	9,04	10,78	2,63
PRIJEDOR	100,00	8,47	2,47	19,30	1,35	1,20	7,95	15,92	6,54	5,97
PRNJAVOR	100,00	21,35	0,08	22,91	0,71	1,08	9,94	12,15	4,71	6,71
RIBNIK	100,00	41,17	0,15	14,93	1,29	0,77	2,78	9,88	3,29	4,43
ROGATICA	100,00	22,05	0,03	21,75	2,55	2,38	6,07	12,23	2,71	3,75
RUDO	100,00	23,31	0,09	18,44	1,47	1,80	6,86	10,12	5,82	2,98
SOKOLAC	100,00	17,96	0,09	16,58	1,53	1,71	5,10	10,83	4,04	2,77
SRBAC	100,00	23,17	0,49	20,61	2,29	2,34	4,63	13,60	3,05	4,09
SREBRENICA	100,00	21,57	3,36	16,09	1,07	0,77	10,52	10,68	4,74	3,99
ŠAMAC	100,00	25,84	0,45	16,20	0,81	0,91	4,57	15,39	5,29	4,47
ŠEKOVIĆI	100,00	10,14	0,69	25,09	1,92	0,89	15,49	8,84	3,70	4,18

Informacije i komunikacije	Finansijske djelatnosti i djelatnosti osiguranje	Poslovanje nekretninama	Stručne, naučne i tehničke djelatnosti	Administrativne i pomoćne uslužne djelatnosti	Javna uprava i odbrana, obavezno socijalno osiguranje	Obrazovanje	Djelatnosti zdravstvene i socijalne zaštite	Umjetnost, zabava i rekreacija	Ostale uslužne djelatnosti	Djelatnosti domaćinstava koja proizvode različita dobra i obavljaju različite usluge za vlastite potrebe	Djelatnosti vanteritorijalnih organizacija i organa
Information and communication	*Financial and insurance activities*	*Real estate activities*	*Professional, scientific and technical activities*	*Administrative and support service activities*	*Public administration and defence; compulsory social security*	*Education*	*Human health and social work activities*	*Arts, entertainment and recreation*	*Other service activities*	*Activities of households as employers;undifferentiated goods- and services-producing*	*Activities of extraterritorial organizations and bodies*
0,42	0,50	0,05	0,66	0,82	8,53	3,81	2,52	0,34	1,22	0,24	-
0,92	0,87	0,09	1,51	1,65	6,59	4,44	4,67	0,55	1,88	0,14	-
0,84	1,15	0,05	1,14	2,22	6,16	4,71	3,65	0,55	2,17	0,02	0,02
1,20	1,16	0,05	1,39	1,48	5,77	4,89	4,96	0,81	2,03	0,35	-
-	-	-	0,23	0,11	3,76	0,68	0,57	-	0,11	0,80	-
-	-	-	-	1,28	3,21	1,28	-	-	0,64	-	-
1,24	1,46	0,04	2,09	1,46	6,38	4,13	5,24	0,79	2,62	0,12	0,02
0,57	0,60	0,03	1,66	1,27	6,04	4,53	3,19	0,47	1,79	0,34	0,03
1,17	1,56	-	1,56	1,56	15,65	10,17	4,43	1,69	1,04	-	-
0,51	1,10	0,08	0,79	1,33	6,15	4,13	3,00	0,74	1,28	0,44	-
0,55	1,12	0,05	1,67	1,41	6,59	4,81	5,94	0,76	3,06	0,20	0,03
1,06	1,12	0,02	1,41	1,10	9,01	6,03	3,72	0,71	1,98	0,67	0,04
1,00	1,25	-	1,86	1,36	13,30	7,26	5,43	1,11	1,68	0,39	0,07
0,83	1,29	0,01	1,51	1,79	5,90	5,90	4,47	0,96	1,82	0,15	0,01
1,54	1,18	-	1,77	1,42	11,70	3,31	2,96	1,30	2,72	0,12	-
1,59	0,94	0,07	1,23	1,23	11,16	4,93	4,64	0,22	1,96	0,07	-
0,73	0,55	-	1,65	-	12,09	6,59	3,30	0,18	1,10	0,18	-
2,16	3,24	0,02	1,81	2,48	20,21	7,94	4,11	2,27	2,53	0,03	0,29
0,11	0,56	0,06	1,40	0,50	7,21	2,12	2,74	0,78	4,36	0,45	-
-	1,46	-	-	0,73	10,95	0,73	4,38	-	2,92	-	-
0,64	0,96	-	0,58	0,71	11,35	5,52	4,87	0,90	1,60	0,06	-
1,44	1,83	0,08	1,90	2,08	6,62	5,06	7,75	0,94	3,00	0,11	0,04
1,05	1,12	0,05	1,66	0,78	5,22	4,58	2,86	0,48	2,21	0,33	0,03
0,51	0,46	-	0,82	1,13	7,57	5,40	2,37	0,46	1,60	0,98	-
0,97	1,64	0,03	1,47	1,31	9,05	6,23	2,92	1,27	1,58	-	-
1,04	0,99	-	1,42	0,90	9,46	7,19	4,82	1,13	2,03	0,14	-
2,15	1,83	-	1,42	1,00	17,73	4,96	6,99	1,39	1,86	-	0,06
1,20	1,71	0,07	1,48	1,20	7,15	6,64	3,45	0,79	2,04	0,02	-
1,15	0,99	0,05	1,81	1,41	8,60	5,65	3,81	0,99	2,34	0,13	0,29
1,00	1,52	0,26	1,85	1,36	7,28	4,76	4,55	0,94	2,38	0,16	0,02
0,62	0,69	-	0,75	0,69	13,64	6,31	3,84	0,89	1,37	0,27	-

nastavak/*continued*

Teritorija	Ukupno	Poljoprivreda, šumarstvo i ribolov	Vađenje ruda i kamena	Prerađivačka industrija	Proizvodnja i snabdijevanje električnom energijom, plinom, parom i klimatizacija	Snabdijevanje vodom; uklanjanje otpadnih voda, upravljanje otpadom, te djelatnosti sanacije okoliša	Građevinarstvo	Trgovina na veliko i malo; popravak motornih vozila i motocikala	Prijevoz i skladištenje	Djelatnosti pružanja smještaja, te pripreme i usluživanja hrane
Area	*Total*	*Agriculture, forestry and fishing*	*Mining and quarrying*	*Manufacturing*	*Electricity, gas, steam and air conditioning supply*	*Water supply; sewerage, waste management and remediation activities*	*Construction*	*Wholesale and retail trade; repair of motor vehicles and motorcycles*	*Transportation and storage*	*Accommodation and f ood service activities*
ŠIPOVO	100,00	20,62	0,62	33,48	0,96	1,03	3,60	8,78	4,12	3,75
TESLIĆ	100,00	15,94	0,49	26,98	0,68	1,02	11,80	10,92	4,10	4,26
TREBINJE	100,00	2,65	0,09	19,02	11,50	1,85	4,97	13,12	2,43	5,28
TRNOVO - RS	100,00	6,65	0,20	11,09	7,26	4,03	4,84	12,10	4,64	4,03
UGLJEVIK	100,00	22,52	7,89	5,50	24,95	0,87	5,54	8,73	2,55	2,85
VIŠEGRAD	100,00	7,03	-	11,15	11,11	2,39	5,85	13,19	4,55	8,28
VLASENICA	100,00	21,15	2,92	18,16	2,64	1,69	6,83	11,55	3,73	3,77
VUKOSAVLJE	100,00	16,67	-	32,53	0,88	1,84	8,52	9,77	4,41	6,02
ZVORNIK	100,00	17,24	3,01	18,00	1,31	1,18	12,38	11,77	6,02	3,73
BRČKO DISTRIKT BOSNE I HERCEGOVINE *BRČKO DISTRICT OF BOSNIA AND HERZEGOVINA*	100,00	11,29	0,48	13,88	0,87	1,96	8,97	19,31	4,37	6,45
BRČKO	100,00	11,29	0,48	13,88	0,87	1,96	8,97	19,31	4,37	6,45

Informacije i komunikacije	Finansijske djelatnosti i djelatnosti osiguranje	Poslovanje nekretninama	Stručne, naučne i tehničke djelatnosti	Administrativne i pomoćne uslužne djelatnosti	Javna uprava i odbrana, obavezno socijalno osiguranje	Obrazovanje	Djelatnosti zdravstvene i socijalne zaštite	Umjetnost, zabava i rekreacija	Ostale uslužne djelatnosti	Djelatnosti domaćinstava koja proizvode različita dobra i obavljaju različite usluge za vlastite potrebe	Djelatnosti vanteritorijalnih organizacija i organa
Information and communication	*Financial and insurance activities*	*Real estate activities*	*Professional, scientific and technical activities*	*Administrative and support service activities*	*Public administration and defence; compulsory social security*	*Education*	*Human health and social work activities*	*Arts, entertainment and recreation*	*Other service activities*	*Activities of households as employers;undifferentiated goods- and services-producing*	*Activities of extraterritorial organizations and bodies*
1,03	0,99	-	0,62	0,81	9,08	5,33	3,05	0,77	1,32	0,04	-
0,77	0,74	0,02	1,42	1,06	6,03	5,73	4,55	0,65	2,18	0,67	-
1,97	2,04	0,13	1,80	1,51	13,35	6,56	7,91	1,67	2,06	-	0,10
2,22	0,81	-	2,62	3,02	19,96	6,25	5,85	1,81	2,42	-	0,20
0,81	0,99	0,02	0,83	0,63	5,80	4,29	2,57	0,75	1,66	0,26	-
1,53	1,65	0,04	1,77	1,41	11,66	6,32	8,01	1,92	2,00	0,04	0,12
1,13	1,44	0,14	1,58	1,41	9,93	5,24	3,77	0,99	1,72	0,21	-
0,44	0,51	-	1,32	1,47	6,68	2,94	3,60	0,51	1,47	0,37	0,07
1,09	1,46	0,06	1,49	1,67	5,88	5,21	5,45	0,65	2,04	0,28	0,06
1,17	2,22	0,13	2,66	2,20	9,43	4,69	5,42	1,15	2,95	0,28	0,13
1,17	2,22	0,13	2,66	2,20	9,43	4,69	5,42	1,15	2,95	0,28	0,13

6. ZAPOSLENE OSOBE PREMA DJELATNOSTI, STAROSNIM GRUPAMA I SPOLU
Persons in employment by the industry, age groups and sex

Teritorija	Starosna grupa	Spol	Ukupno	Poljoprivreda, šumarstvo i ribolov	Vađenje ruda i kamena	Prerađivačka industrija	Proizvodnja i snabdijevanje električnom energijom, plinom, parom i klimatizacija	Snabdijevanje vodom; uklanjanje otpadnih voda, upravljanje otpadom, te djelatnosti sanacije okoliša	Građevinarstvo	Trgovina na veliko i malo; popravak motornih vozila i motocikala
Area	*Age group*	*Sex*	*Total*	*Agriculture, forestry and fishing*	*Mining and quarrying*	*Manufacturing*	*Electricity, gas, steam and air conditioning supply*	*Water supply; sewerage, waste management and remediation activities*	*Construction*	*Wholesale and retail trade; repair of motor vehicles and motorcycles*
BOSNA I HERCEGOVINA *BOSNIA AND HERZEGOVINA*	Ukupno/ *Total*	Ukupno/ *Total*	1.033.884	104.945	19.524	181.681	20.618	14.349	87.138	154.955
	Ukupno/ *Total*	Muški/ *Male*	626.986	72.730	16.932	120.408	15.885	11.315	76.954	78.495
	Ukupno/ *Total*	Ženski/ *Female*	406.898	32.215	2.592	61.273	4.733	3.034	10.184	76.460
	15-24	Ukupno/ *Total*	79.960	8.202	931	18.020	744	755	6.553	14.382
	15-24	Muški/ *Male*	48.336	5.618	725	11.918	559	566	5.225	7.317
	15-24	Ženski/ *Female*	31.624	2.584	206	6.102	185	189	1.328	7.065
	25-34	Ukupno/ *Total*	268.264	15.533	3.613	49.226	3.830	2.715	21.670	51.106
	25-34	Muški/ *Male*	160.108	11.078	3.191	33.660	3.002	2.136	19.198	25.471
	25-34	Ženski/ *Female*	108.156	4.455	422	15.566	828	579	2.472	25.635
	35-44	Ukupno/ *Total*	272.246	23.132	4.646	46.632	4.755	3.532	23.554	44.390
	35-44	Muški/ *Male*	165.221	16.232	4.199	29.788	3.663	2.830	21.257	21.977
	35-44	Ženski/ *Female*	107.025	6.900	447	16.844	1.092	702	2.297	22.413
	45-54	Ukupno/ *Total*	265.019	26.923	7.653	48.180	6.825	4.663	23.674	32.515
	45-54	Muški/ *Male*	160.746	18.911	6.667	31.219	5.241	3.671	21.175	16.398
	45-54	Ženski/ *Female*	104.273	8.012	986	16.961	1.584	992	2.499	16.117
	55-64	Ukupno/ *Total*	127.814	19.445	2.506	17.880	4.312	2.557	10.601	11.441
	55-64	Muški/ *Male*	80.341	13.456	2.035	12.879	3.342	2.048	9.392	6.822
	55-64	Ženski/ *Female*	47.473	5.989	471	5.001	970	509	1.209	4.619
	65+	Ukupno/ *Total*	20.581	11.710	175	1.743	152	127	1.086	1.121
	65+	Muški/ *Male*	12.234	7.435	115	944	78	64	707	510
	65+	Ženski/ *Female*	8.347	4.275	60	799	74	63	379	611
FEDERACIJA BOSNE I HERCEGOVINE *FEDERATION OF BOSNIA AND HERZEGOVINA*	Ukupno/ *Total*	Ukupno/ *Total*	635.246	42.229	15.463	113.904	10.427	9.007	58.917	98.200
	Ukupno/ *Total*	Muški/ *Male*	390.061	29.658	13.609	77.497	8.057	7.219	52.134	51.111
	Ukupno/ *Total*	Ženski/ *Female*	245.185	12.571	1.854	36.407	2.370	1.788	6.783	47.089

Teritorija	Prijevoz i skladištenje	Djelatnosti pružanja smještaja, te pripreme i usluživanja hrane	Informacije i komunikacije	Finansijske djelatnosti i djelatnosti osiguranje	Poslovanje nekretninama	Stručne, naučne i tehničke djelatnosti	Administrativne i pomoćne uslužne djelatnosti	Javna uprava i odbrana, obavezno socijalno osiguranje	Obrazovanje	Djelatnosti zdravstvene i socijalne zaštite	Umjetnost, zabava i rekreacija	Ostale uslužne djelatnosti	Djelatnosti domaćinstava koja proizvode različita dobra i obavljaju različite usluge za vlastite potrebe	Djelatnosti vanteritorijalnih organizacija i organa
Area	*Transportation and storage*	*Accommodation and food service activities*	*Information and communication*	*Financial and insurance activities*	*Real estate activities*	*Professional, scientific and technical activities*	*Administrative and support service activities*	*Public administration and defence; compulsory social security*	*Education*	*Human health and social work activities*	*Arts, entertainment and recreation*	*Other service activities*	*Activities of households as employers; indifferentiated goods- and services-producing*	*Activities of extraterritorial organizations and bodies*
BOSNA I HERCEGOVINA *BOSNIA AND HERZEGOVINA*	51.514	50.328	22.124	22.591	1.293	24.202	18.263	92.512	64.125	62.260	12.955	23.868	2.392	2.247
	42.545	27.265	14.072	9.053	719	12.771	11.278	56.011	22.541	18.300	5.976	11.802	743	1.191
	8.969	23.063	8.052	13.538	574	11.431	6.985	36.501	41.584	43.960	6.979	12.066	1.649	1.056
	2.593	6.696	1.210	915	61	1.422	1.458	6.099	2.083	3.061	2.000	2.401	312	62
	1.949	4.125	774	458	33	745	1.043	3.527	868	1.104	676	923	152	31
	644	2.571	436	457	28	677	415	2.572	1.215	1.957	1.324	1.478	160	31
	11.693	14.629	7.022	7.698	351	7.982	5.313	20.272	17.651	14.931	4.738	7.455	412	424
	9.870	9.017	4.537	3.232	178	4.053	3.738	12.087	5.348	4.809	1.865	3.311	142	185
	1.823	5.612	2.485	4.466	173	3.929	1.575	8.185	12.303	10.122	2.873	4.144	270	239
	14.053	12.928	6.527	6.475	350	5.454	5.260	27.129	17.338	15.252	2.757	6.512	548	1.022
	11.874	6.453	4.122	2.666	201	2.865	3.271	18.834	5.402	4.142	1.500	3.215	170	560
	2.179	6.475	2.405	3.809	149	2.589	1.989	8.295	11.936	11.110	1.257	3.297	378	462
	15.519	11.477	4.923	4.782	353	5.565	4.198	25.895	14.971	18.992	2.140	4.690	530	551
	12.687	5.308	3.019	1.567	203	2.817	2.198	14.722	5.533	5.117	1.193	2.626	155	319
	2.832	6.169	1.904	3.215	150	2.748	2.000	11.173	9.438	13.875	947	2.064	375	232
	7.171	4.127	2.303	2.593	169	3.330	1.886	12.473	11.419	9.430	1.222	2.401	371	177
	5.865	2.156	1.537	1.072	96	1.976	967	6.496	5.028	2.825	685	1.488	87	89
	1.306	1.971	766	1.521	73	1.354	919	5.977	6.391	6.605	537	913	284	88
	485	471	139	128	9	449	148	644	663	594	98	409	219	11
	300	206	83	58	8	315	61	345	362	303	57	239	37	7
	185	265	56	70	1	134	87	299	301	291	41	170	182	4
FEDERACIJA BOSNE I HERCEGOVINE *FEDERATION OF BOSNIA AND HERZEGOVINA*	32.172	31.223	15.283	14.762	926	15.943	12.282	56.630	41.760	39.562	8.661	14.684	1.315	1.896
	26.793	17.484	9.793	6.024	523	8.467	7.713	34.407	14.806	12.099	3.855	7.403	413	996
	5.379	13.739	5.490	8.738	403	7.476	4.569	22.223	26.954	27.463	4.806	7.281	902	900

nastavak/*continued*

Teritorija	Starosna grupa	Spol	Ukupno	Poljoprivreda, šumarstvo i ribolov	Vađenje ruda i kamena	Prerađivačka industrija	Proizvodnja i snabdijevanje električnom energijom, plinom, parom i klimatizacija	Snabdijevanje vodom; uklanjanje otpadnih voda, upravljanje otpadom, te djelatnosti sanacije okoliša	Građevinarstvo	Trgovina na veliko i malo; popravak motornih vozila i motocikala	Prijevoz i skladištenje	Djelatnosti pružanja smještaja, te pripreme i usluživanja hrane	Informacije i komunikacije	Finansijske djelatnosti i djelatnosti osiguranje	Poslovanje nekretninama	Stručne, naučne i tehničke djelatnosti	Administrativne i pomoćne uslužne djelatnosti	Javna uprava i odbrana, obavezno socijalno osiguranje	Obrazovanje	Djelatnosti zdravstvene i socijalne zaštite	Umjetnost, zabava i rekreacija	Ostale uslužne djelatnosti	Djelatnosti domaćinstava koja proizvode različita dobra i obavljaju različite usluge za vlastite potrebe	Djelatnosti vanteritorijalnih organizacija i organa
Area	*Age group*	*Sex*	*Total*	*Agriculture, forestry and fishing*	*Mining and quarrying*	*Manufacturing*	*Electricity, gas, steam and air conditioning supply*	*Water supply; sewerage, waste management and remediation activities*	*Construction*	*Wholesale and retail trade; repair of motor vehicles and motorcycles*	*Transportation and storage*	*Accommodation and food service activities*	*Information and communication*	*Financial and insurance activities*	*Real estate activities*	*Professional, scientific and technical activities*	*Administrative and support service activities*	*Public administration and defence; compulsory social security*	*Education*	*Human health and social work activities*	*Arts, entertainment and recreation*	*Other service activities*	*Activities of households as employers; indifferentiated goods- and services-producing*	*Activities of extraterritorial organizations and bodies*
FEDERACIJA BOSNE I HERCEGOVINE *FEDERATION OF BOSNIA AND HERZEGOVINA*	15-24	Ukupno/ *Total*	51.297	3.889	712	11.789	361	568	4.603	9.443	1.648	4.373	906	600	47	1.007	1.071	3.900	1.338	1.854	1.454	1.493	192	49
	15-24	Muški/ *Male*	30.813	2.650	550	7.655	262	422	3.620	4.784	1.250	2.708	590	304	28	501	764	2.321	567	705	451	573	84	24
	15-24	Ženski/ *Female*	20.484	1.239	162	4.134	99	146	983	4.659	398	1.665	316	296	19	506	307	1.579	771	1.149	1.003	920	108	25
	25-34	Ukupno/ *Total*	170.369	7.241	2.773	32.164	1.993	1.725	15.002	33.098	7.272	9.156	5.018	4.985	256	5.307	3.738	11.520	11.355	9.498	3.144	4.528	250	346
	25-34	Muški/ *Male*	103.257	5.271	2.488	22.528	1.539	1.379	13.329	16.849	6.215	5.713	3.243	2.142	129	2.694	2.650	6.855	3.536	3.230	1.164	2.068	86	149
	25-34	Ženski/ *Female*	67.112	1.970	285	9.636	454	346	1.673	16.249	1.057	3.443	1.775	2.843	127	2.613	1.088	4.665	7.819	6.268	1.980	2.460	164	197
	35-44	Ukupno/ *Total*	169.072	10.288	3.727	28.761	2.246	2.216	16.097	27.628	8.801	7.945	4.256	4.244	258	3.570	3.409	16.974	11.793	9.885	1.802	3.961	341	870
	35-44	Muški/ *Male*	103.941	7.278	3.424	19.009	1.705	1.816	14.532	14.141	7.470	4.173	2.715	1.751	149	1.869	2.148	11.748	3.730	2.737	957	2.006	110	473
	35-44	Ženski/ *Female*	65.131	3.010	303	9.752	541	400	1.565	13.487	1.331	3.772	1.541	2.493	109	1.701	1.261	5.226	8.063	7.148	845	1.955	231	397
	45-54	Ukupno/ *Total*	163.886	11.310	6.261	29.789	3.470	2.890	15.958	20.626	9.816	7.028	3.402	3.153	237	3.610	2.756	16.345	9.979	12.119	1.427	2.935	298	477
	45-54	Muški/ *Male*	101.126	7.975	5.522	20.040	2.700	2.325	14.339	10.786	8.053	3.419	2.116	1.058	140	1.861	1.482	9.391	3.680	3.427	806	1.652	78	276
	45-54	Ženski/ *Female*	62.760	3.335	739	9.749	770	565	1.619	9.840	1.763	3.609	1.286	2.095	97	1.749	1.274	6.954	6.299	8.692	621	1.283	220	201
	55-64	Ukupno/ *Total*	72.872	6.735	1.887	10.513	2.298	1.537	6.634	6.786	4.392	2.450	1.612	1.704	120	2.148	1.228	7.515	6.855	5.851	768	1.527	166	146
	55-64	Muški/ *Male*	46.216	4.712	1.551	7.742	1.812	1.241	5.894	4.239	3.643	1.342	1.071	735	70	1.315	635	3.887	3.041	1.803	436	939	39	69
	55-64	Ženski/ *Female*	26.656	2.023	336	2.771	486	296	740	2.547	749	1.108	541	969	50	833	593	3.628	3.814	4.048	332	588	127	77
	65+	Ukupno/ *Total*	7.750	2.766	103	888	59	71	623	619	243	271	89	76	8	301	80	376	440	355	66	240	68	8
	65+	Muški/ *Male*	4.708	1.772	74	523	39	36	420	312	162	129	58	34	7	227	34	205	252	197	41	165	16	5
	65+	Ženski/ *Female*	3.042	994	29	365	20	35	203	307	81	142	31	42	1	74	46	171	188	158	25	75	52	3
REPUBLIKA SRPSKA *REPUBLIKA SRPSKA*	Ukupno/ *Total*	Ukupno/ *Total*	376.156	60.178	3.954	64.657	9.996	4.902	26.205	52.414	18.359	17.654	6.578	7.331	338	7.661	5.486	33.763	21.310	21.479	4.036	8.521	1.013	321
	Ukupno/ *Total*	Muški/ *Male*	222.994	41.110	3.238	40.666	7.668	3.748	23.031	25.175	14.920	8.972	4.113	2.823	177	4.005	3.316	20.362	7.325	5.815	1.974	4.075	303	178
	Ukupno/ *Total*	Ženski/ *Female*	153.162	19.068	716	23.991	2.328	1.154	3.174	27.239	3.439	8.682	2.465	4.508	161	3.656	2.170	13.401	13.985	15.664	2.062	4.446	710	143
	15-24	Ukupno/ *Total*	26.963	4.131	214	5.927	377	169	1.799	4.542	910	2.173	280	287	14	379	364	2.085	723	1.129	504	827	118	11
	15-24	Muški/ *Male*	16.502	2.838	171	4.061	293	131	1.484	2.315	674	1.318	172	139	5	225	263	1.149	292	375	204	320	68	5
	15-24	Ženski/ *Female*	10.461	1.293	43	1.866	84	38	315	2.227	236	855	108	148	9	154	101	936	431	754	300	507	50	6
	25-34	Ukupno/ *Total*	92.197	7.964	808	16.213	1.788	895	6.217	16.558	4.221	5.122	1.930	2.543	85	2.484	1.441	8.277	6.015	5.195	1.489	2.730	152	70
	25-34	Muški/ *Male*	53.493	5.556	679	10.476	1.424	687	5.473	7.922	3.494	3.087	1.250	1.018	42	1.276	1.006	4.993	1.714	1.502	649	1.159	53	33
	25-34	Ženski/ *Female*	38.704	2.408	129	5.737	364	208	744	8.636	727	2.035	680	1.525	43	1.208	435	3.284	4.301	3.693	840	1.571	99	37

nastavak/*continued*

Teritorija / *Area*	Starosna grupa / *Age group*	Spol / *Sex*	Ukupno / *Total*	Poljoprivreda, šumarstvo i ribolov / *Agriculture, forestry and fishing*	Vađenje ruda i kamena / *Mining and quarrying*	Prerađivačka industrija / *Manufacturing*	Proizvodnja i snabdijevanje električnom energijom, plinom, parom i klimatizacija / *Electricity, gas, steam and air conditioning supply*	Snabdijevanje vodom; uklanjanje otpadnih voda, upravljanje otpadom, te djelatnosti sanacije okoliša / *Water supply; sewerage, waste management and remediation activities*	Građevinarstvo / *Construction*	Trgovina na veliko i malo; popravak motornih vozila i motocikala / *Wholesale and retail trade; repair of motor vehicles and motorcycles*	Prijevoz i skladištenje / *Transportation and storage*	Djelatnosti pružanja smještaja, te pripreme i usluživanja hrane / *Accommodation and food service activities*	Informacije i komunikacije / *Information and communication*	Finansijske djelatnosti i djelatnosti osiguranje / *Financial and insurance activities*	Poslovanje nekretninama / *Real estate activities*	Stručne, naučne i tehničke djelatnosti / *Professional, scientific and technical activities*	Administrativne i pomoćne uslužne djelatnosti / *Administrative and support service activities*	Javna uprava i odbrana, obavezno socijalno osiguranje / *Public administration and defence; compulsory social security*	Obrazovanje / *Education*	Djelatnosti zdravstvene i socijalne zaštite / *Human health and social work activities*	Umjetnost, zabava i rekreacija / *Arts, entertainment and recreation*	Ostale uslužne djelatnosti / *Other service activities*	Djelatnosti domaćinstava koja proizvode različita dobra i obavljaju različite usluge za vlastite potrebe / *Activities of households as employers; indifferentiated goods- and services-producing*	Djelatnosti vanteritorijalnih organizacija i organa / *Activities of extraterritorial organizations and bodies*
REPUBLIKA SRPSKA / *REPUBLIKA SRPSKA*	35-44	Ukupno/ *Total*	97.126	12.233	892	17.022	2.460	1.205	6.893	15.520	4.970	4.573	2.196	2.120	81	1.741	1.704	9.561	5.304	5.077	897	2.347	187	143
	35-44	Muški/ *Male*	57.527	8.481	753	10.186	1.920	928	6.225	7.217	4.162	2.061	1.360	874	45	910	1.052	6.690	1.594	1.316	504	1.112	54	83
	35-44	Ženski/ *Female*	39.599	3.752	139	6.836	540	277	668	8.303	808	2.512	836	1.246	36	831	652	2.871	3.710	3.761	393	1.235	133	60
	45-54	Ukupno/ *Total*	95.363	14.909	1.366	17.598	3.298	1.636	7.111	11.007	5.398	4.041	1.461	1.511	109	1.827	1.316	8.961	4.734	6.495	679	1.628	213	65
	45-54	Muški/ *Male*	55.941	10.361	1.124	10.622	2.492	1.238	6.281	5.155	4.371	1.692	861	465	59	902	669	4.983	1.734	1.577	361	895	62	37
	45-54	Ženski/ *Female*	39.422	4.548	242	6.976	806	398	830	5.852	1.027	2.349	600	1.046	50	925	647	3.978	3.000	4.918	318	733	151	28
	55-64	Ukupno/ *Total*	52.154	12.298	603	7.072	1.984	944	3.744	4.308	2.626	1.560	663	826	48	1.091	598	4.625	4.320	3.360	436	824	195	29
	55-64	Muški/ *Male*	32.325	8.429	470	4.918	1.501	739	3.294	2.380	2.087	742	446	308	25	610	303	2.416	1.887	948	240	519	45	18
	55-64	Ženski/ *Female*	19.829	3.869	133	2.154	483	205	450	1.928	539	818	217	518	23	481	295	2.209	2.433	2.412	196	305	150	11
	65+	Ukupno/ *Total*	12.353	8.643	71	825	89	53	441	479	234	185	48	44	1	139	63	254	214	223	31	165	148	3
	65+	Muški/ *Male*	7.206	5.445	41	403	38	25	274	186	132	72	24	19	1	82	23	131	104	97	16	70	21	2
	65+	Ženski/ *Female*	5.147	3.198	30	422	51	28	167	293	102	113	24	25	-	57	40	123	110	126	15	95	127	1
BRČKO DISTRIKT BOSNE I HERCEGOVINE / *BRČKO DISTRICT OF BOSNIA AND HERZEGOVINA*	Ukupno/ *Total*	Ukupno/ *Total*	22.482	2.538	107	3.120	195	440	2.016	4.341	983	1.451	263	498	29	598	495	2.119	1.055	1.219	258	663	64	30
	Ukupno/ *Total*	Muški/ *Male*	13.931	1.962	85	2.245	160	348	1.789	2.209	832	809	166	206	19	299	249	1.242	410	386	147	324	27	17
	Ukupno/ *Total*	Ženski/ *Female*	8.551	576	22	875	35	92	227	2.132	151	642	97	292	10	299	246	877	645	833	111	339	37	13
	15-24	Ukupno/ *Total*	1.700	182	5	304	6	18	151	397	35	150	24	28	-	36	23	114	22	78	42	81	2	2
	15-24	Muški/ *Male*	1.021	130	4	202	4	13	121	218	25	99	12	15	-	19	16	57	9	24	21	30	-	2
	15-24	Ženski/ *Female*	679	52	1	102	2	5	30	179	10	51	12	13	-	17	7	57	13	54	21	51	2	-
	25-34	Ukupno/ *Total*	5.698	328	32	849	49	95	451	1.450	200	351	74	170	10	191	134	475	281	238	105	197	10	8
	25-34	Muški/ *Male*	3.358	251	24	656	39	70	396	700	161	217	44	72	7	83	82	239	98	77	52	84	3	3
	25-34	Ženski/ *Female*	2.340	77	8	193	10	25	55	750	39	134	30	98	3	108	52	236	183	161	53	113	7	5
	35-44	Ukupno/ *Total*	6.048	611	27	849	49	111	564	1.242	282	410	75	111	11	143	147	594	241	290	58	204	20	9
	35-44	Muški/ *Male*	3.753	473	22	593	38	86	500	619	242	219	47	41	7	86	71	396	78	89	39	97	6	4
	35-44	Ženski/ *Female*	2.295	138	5	256	11	25	64	623	40	191	28	70	4	57	76	198	163	201	19	107	14	5
	45-54	Ukupno/ *Total*	5.770	704	26	793	57	137	605	882	305	408	60	118	7	128	126	589	258	378	34	127	19	9
	45-54	Muški/ *Male*	3.679	575	21	557	49	108	555	457	263	197	42	44	4	54	47	348	119	113	26	79	15	6
	45-54	Ženski/ *Female*	2.091	129	5	236	8	29	50	425	42	211	18	74	3	74	79	241	139	265	8	48	4	3

nastavak/*continued*

Teritorija	Starosna grupa	Spol	Ukupno	Poljoprivreda, šumarstvo i ribolov	Vađenje ruda i kamena	Prerađivačka industrija	Proizvodnja i snabdijevanje električnom energijom, plinom, parom i klimatizacija	Snabdijevanje vodom; uklanjanje otpadnih voda, upravljanje otpadom, te djelatnosti sanacije okoliša	Građevinarstvo	Trgovina na veliko i malo; popravak motornih vozila i motocikala
Area	*Age group*	*Sex*	*Total*	*Agriculture, forestry and fishing*	*Mining and quarrying*	*Manufacturing*	*Electricity, gas, steam and air conditioning supply*	*Water supply; sewerage, waste management and remediation activities*	*Construction*	*Wholesale and retail trade; repair of motor vehicles and motorcycles*
BRČKO DISTRIKT BOSNE I HERCEGOVINE *BRČKO DISTRICT OF BOSNIA AND HERZEGOVINA*	55-64	Ukupno/ *Total*	2.788	412	16	295	30	76	223	347
	55-64	Muški/ *Male*	1.800	315	14	219	29	68	204	203
	55-64	Ženski/ *Female*	988	97	2	76	1	8	19	144
	65+	Ukupno/ *Total*	478	301	1	30	4	3	22	23
	65+	Muški/ *Male*	320	218	-	18	1	3	13	12
	65+	Ženski/ *Female*	158	83	1	12	3	-	9	11

Prijevoz i skladištenje	Djelatnosti pružanja smještaja, te pripreme i usluživanja hrane	Informacije i komunikacije	Finansijske djelatnosti i djelatnosti osiguranje	Poslovanje nekretninama	Stručne, naučne i tehničke djelatnosti	Administrativne i pomoćne uslužne djelatnosti	Javna uprava i odbrana, obavezno socijalno osiguranje	Obrazovanje	Djelatnosti zdravstvene i socijalne zaštite	Umjetnost, zabava i rekreacija	Ostale uslužne djelatnosti	Djelatnosti domaćinstava koja proizvode različita dobra i obavljaju različite usluge za vlastite potrebe	Djelatnosti vanteritorijalnih organizacija i organa
Transportation and storage	*Accommodation and food service activities*	*Information and communication*	*Financial and insurance activities*	*Real estate activities*	*Professional, scientific and technical activities*	*Administrative and support service activities*	*Public administration and defence; compulsory social security*	*Education*	*Human health and social work activities*	*Arts, entertainment and recreation*	*Other service activities*	*Activities of households as employers; indifferentiated goods- and services-producing*	*Activities of extraterritorial organizations and bodies*
153	117	28	63	1	91	60	333	244	219	18	50	10	2
135	72	20	29	1	51	29	193	100	74	9	30	3	2
18	45	8	34	-	40	31	140	144	145	9	20	7	-
8	15	2	8	-	9	5	14	9	16	1	4	3	-
6	5	1	5	-	6	4	9	6	9	-	4	-	-
2	10	1	3	-	3	1	5	3	7	1	-	3	-

6.1. ZAPOSLENE OSOBE PREMA DJELATNOSTI, STAROSNIM GRUPAMA I SPOLU, PO OPĆINAMA/GRADOVIMA
Persons in employment by the industry, age groups and sex, by municipalities/cities

Teritorija	Starosna grupa	Spol	Ukupno	Poljoprivreda, šumarstvo i ribolov	Vađenje ruda i kamena	Prerađivačka industrija	Proizvodnja i snabdijevanje električnom energijom, plinom, parom i klimatizacija	Snabdijevanje vodom; uklanjanje otpadnih voda, upravljanje otpadom, te djelatnosti sanacije okoliša	Građevinarstvo	Trgovina na veliko i malo; popravak motornih vozila i motocikala	Prijevoz i skladištenje
Area	*Age group*	*Sex*	*Total*	*Agriculture, forestry and fishing*	*Mining and quarrying*	*Manufacturing*	*Electricity, gas, steam and air conditioning supply*	*Water supply; sewerage, waste management and remediation activities*	*Construction*	*Wholesale and retail trade; repair of motor vehicles and motorcycles*	*Transportation and storage*
BOSNA I HERCEGOVINA *BOSNIA AND HERZEGOVINA*	Ukupno/ *Total*	Ukupno/ *Total*	1.033.884	104.945	19.524	181.681	20.618	14.349	87.138	154.955	51.514
	Ukupno/ *Total*	Muški/ *Male*	626.986	72.730	16.932	120.408	15.885	11.315	76.954	78.495	42.545
	Ukupno/ *Total*	Ženski/ *Female*	406.898	32.215	2.592	61.273	4.733	3.034	10.184	76.460	8.969
FEDERACIJA BOSNE I HERCEGOVINE *FEDERATION OF BOSNIA AND HERZEGOVINA*	Ukupno/ *Total*	Ukupno/ *Total*	635.246	42.229	15.463	113.904	10.427	9.007	58.917	98.200	32.172
	Ukupno/ *Total*	Muški/ *Male*	390.061	29.658	13.609	77.497	8.057	7.219	52.134	51.111	26.793
	Ukupno/ *Total*	Ženski/ *Female*	245.185	12.571	1.854	36.407	2.370	1.788	6.783	47.089	5.379
UNSKO-SANSKI KANTON *UNA-SANA CANTON*	Ukupno/ *Total*	Ukupno/ *Total*	75.002	9.265	210	11.820	720	1.240	11.210	10.904	3.840
	Ukupno/ *Total*	Muški/ *Male*	47.650	6.389	182	8.328	567	990	9.879	5.681	3.195
	Ukupno/ *Total*	Ženski/ *Female*	27.352	2.876	28	3.492	153	250	1.331	5.223	645
	15-24	Ukupno/ *Total*	7.423	1.031	15	1.276	46	87	1.053	1.319	274
	15-24	Muški/ *Male*	4.475	699	11	884	34	65	775	635	201
	15-24	Ženski/ *Female*	2.948	332	4	392	12	22	278	684	73
	25-34	Ukupno/ *Total*	19.958	1.797	48	3.348	142	248	2.949	3.671	957
	25-34	Muški/ *Male*	12.742	1.291	44	2.489	112	195	2.631	1.870	827
	25-34	Ženski/ *Female*	7.216	506	4	859	30	53	318	1.801	130
	35-44	Ukupno/ *Total*	21.047	2.314	44	3.224	165	321	3.384	3.069	1.074
	35-44	Muški/ *Male*	13.504	1.629	38	2.258	130	259	3.076	1.557	888
	35-44	Ženski/ *Female*	7.543	685	6	966	35	62	308	1.512	186
	45-54	Ukupno/ *Total*	18.283	2.318	73	2.884	219	375	2.771	2.177	1.079
	45-54	Muški/ *Male*	11.584	1.569	63	1.936	170	309	2.519	1.210	912
	45-54	Ženski/ *Female*	6.699	749	10	948	49	66	252	967	167

Djelatnosti pružanja smještaja, te pripreme i usluživanja hrane	Informacije i komunikacije	Finansijske djelatnosti i djelatnosti osiguranja	Poslovanje nekretninama	Stručne, naučne i tehničke djelatnosti	Administrativne i pomoćne uslužne djelatnosti	Javna uprava i odbrana, obavezno socijalno osiguranje	Obrazovanje	Djelatnosti zdravstvene i socijalne zaštite	Umjetnost, zabava i rekreacija	Ostale uslužne djelatnosti	Djelatnosti domaćinstava koja proizvode različita dobra i obavljaju različite usluge za vlastite potrebe	Djelatnosti vanteritorijalnih organizacija i organa
Accommodation and food service activities	*Information and communication*	*Financial and insurance activities*	*Real estate activities*	*Professional, scientific and technical activities*	*Administrative and support service activities*	*Public administration and defence; compulsory social security*	*Education*	*Human health and social work activities*	*Arts, entertainment and recreation*	*Other service activities*	*Activities of households as employers; undifferentiated goods- and services-producing*	*Activities of extraterritorial organizations and bodies*
50.328	22.124	22.591	1.293	24.202	18.263	92.512	64.125	62.260	12.955	23.868	2.392	2.247
27.265	14.072	9.053	719	12.771	11.278	56.011	22.541	18.300	5.976	11.802	743	1.191
23.063	8.052	13.538	574	11.431	6.985	36.501	41.584	43.960	6.979	12.066	1.649	1.056
31.223	15.283	14.762	926	15.943	12.282	56.630	41.760	39.562	8.661	14.684	1.315	1.896
17.484	9.793	6.024	523	8.467	7.713	34.407	14.806	12.099	3.855	7.403	413	996
13.739	5.490	8.738	403	7.476	4.569	22.223	26.954	27.463	4.806	7.281	902	900
4.086	868	1.133	92	1.354	1.422	5.226	4.738	4.030	581	1.665	554	44
2.349	578	471	51	703	698	3.206	1.839	1.204	278	885	155	22
1.737	290	662	41	651	724	2.020	2.899	2.826	303	780	399	22
531	62	54	10	131	138	452	259	312	94	182	94	3
348	37	26	3	53	73	250	109	114	38	78	40	2
183	25	28	7	78	65	202	150	198	56	104	54	1
1.198	235	363	23	436	369	1.002	1.349	946	201	531	136	9
754	160	151	13	242	214	580	476	287	85	276	41	4
444	75	212	10	194	155	422	873	659	116	255	95	5
1.153	238	355	29	320	440	1.686	1.430	1.051	135	470	125	20
627	162	157	15	166	221	1.206	476	277	73	236	40	13
526	76	198	14	154	219	480	954	774	62	234	85	7
877	242	265	16	310	339	1.465	1.085	1.234	103	335	107	9
436	149	89	11	142	132	834	477	356	52	197	19	2
441	93	176	5	168	207	631	608	878	51	138	88	7

nastavak/*continued*

Teritorija	Starosna grupa	Spol	Ukupno	Poljoprivreda, šumarstvo i ribolov	Vađenje ruda i kamena	Prerađivačka industrija	Proizvodnja i snabdijevanje električnom energijom, plinom, parom i klimatizacija	Snabdijevanje vodom; uklanjanje otpadnih voda, upravljanje otpadom, te djelatnosti sanacije okoliša	Građevinarstvo	Trgovina na veliko i malo; popravak motornih vozila i motocikala	Prijevoz i skladištenje	Djelatnosti pružanja smještaja, te pripreme i usluživanja hrane	Informacije i komunikacije	Finansijske djelatnosti i djelatnosti osiguranja	Poslovanje nekretninama	Stručne, naučne i tehničke djelatnosti	Administrativne i pomoćne uslužne djelatnosti	Javna uprava i odbrana, obavezno socijalno osiguranje	Obrazovanje	Djelatnosti zdravstvene i socijalne zaštite	Umjetnost, zabava i rekreacija	Ostale uslužne djelatnosti	Djelatnosti domaćinstava koja proizvode različita dobra i obavljaju različite usluge za vlastite potrebe	Djelatnosti vanteritorijalnih organizacija i organa
Area	*Age group*	*Sex*	*Total*	*Agriculture, forestry and fishing*	*Mining and quarrying*	*Manufacturing*	*Electricity, gas, steam and air conditioning supply*	*Water supply; sewerage, waste management and remediation activities*	*Construction*	*Wholesale and retail trade; repair of motor vehicles and motorcycles*	*Transportation and storage*	*Accommodation and food service activities*	*Information and communication*	*Financial and insurance activities*	*Real estate activities*	*Professional, scientific and technical activities*	*Administrative and support service activities*	*Public administration and defence; compulsory social security*	*Education*	*Human health and social work activities*	*Arts, entertainment and recreation*	*Other service activities*	*Activities of households as employers; undifferentiated goods- and services-producing*	*Activities of extraterritorial organizations and bodies*
UNSKO-SANSKI KANTON *UNA-SANA CANTON*	55-64	Ukupno/ *Total*	7.097	1.270	25	962	144	194	911	591	413	298	87	91	12	133	125	580	572	456	39	130	62	2
	55-64	Muški/ *Male*	4.684	891	21	691	120	157	793	372	338	175	69	47	8	87	54	313	275	154	24	84	11	-
	55-64	Ženski/ *Female*	2.413	379	4	271	24	37	118	219	75	123	18	44	4	46	71	267	297	302	15	46	51	2
	65+	Ukupno/ *Total*	1.194	535	5	126	4	15	142	77	43	29	4	5	2	24	11	41	43	31	9	17	30	1
	65+	Muški/ *Male*	661	310	5	70	1	5	85	37	29	9	1	1	1	13	4	23	26	16	6	14	4	1
	65+	Ženski/ *Female*	533	225	-	56	3	10	57	40	14	20	3	4	1	11	7	18	17	15	3	3	26	-
BIHAĆ	Ukupno/ *Total*	Ukupno/ *Total*	15.362	602	20	1.995	233	299	1.065	2.527	835	889	403	458	17	403	301	2.055	1.296	1.431	215	294	9	15
	Ukupno/ *Total*	Muški/ *Male*	8.904	408	15	1.454	180	239	961	1.244	655	547	252	182	9	200	198	1.253	452	406	110	132	3	4
	Ukupno/ *Total*	Ženski/ *Female*	6.458	194	5	541	53	60	104	1.283	180	342	151	276	8	203	103	802	844	1.025	105	162	6	11
	15-24	Ukupno/ *Total*	1.034	61	-	159	4	14	107	189	58	107	22	12	1	23	22	110	52	44	26	20	1	2
	15-24	Muški/ *Male*	638	44	-	116	3	11	83	84	37	80	10	3	1	6	15	83	23	16	13	8	1	1
	15-24	Ženski/ *Female*	396	17	-	43	1	3	24	105	21	27	12	9	-	17	7	27	29	28	13	12	-	1
	25-34	Ukupno/ *Total*	3.877	82	7	516	35	73	243	863	149	264	93	135	6	135	93	363	381	276	65	96	-	2
	25-34	Muški/ *Male*	2.287	63	5	387	26	54	217	431	132	176	59	60	1	76	74	236	124	95	29	41	-	1
	25-34	Ženski/ *Female*	1.590	19	2	129	9	19	26	432	17	88	34	75	5	59	19	127	257	181	36	55	-	1
	35-44	Ukupno/ *Total*	4.344	169	4	534	60	77	279	770	200	238	115	151	4	90	83	663	383	368	52	93	6	5
	35-44	Muški/ *Male*	2.504	113	3	406	50	65	257	346	153	135	73	64	2	38	54	462	111	104	25	40	2	1
	35-44	Ženski/ *Female*	1.840	56	1	128	10	12	22	424	47	103	42	87	2	52	29	201	272	264	27	53	4	4
	45-54	Ukupno/ *Total*	4.227	151	5	598	79	80	313	551	289	186	128	113	2	91	72	649	296	516	48	54	1	5
	45-54	Muški/ *Male*	2.350	101	4	410	57	67	287	291	223	98	72	33	1	42	38	341	114	117	27	26	-	1
	45-54	Ženski/ *Female*	1.877	50	1	188	22	13	26	260	66	88	56	80	1	49	34	308	182	399	21	28	1	4
	55-64	Ukupno/ *Total*	1.705	93	4	172	54	54	109	139	126	87	45	47	3	54	30	254	173	213	21	26	-	1
	55-64	Muški/ *Male*	1.017	61	3	126	43	42	107	81	102	56	38	22	3	31	17	121	73	66	13	12	-	-
	55-64	Ženski/ *Female*	688	32	1	46	11	12	2	58	24	31	7	25	-	23	13	133	100	147	8	14	-	1

nastavak/*continued*

Teritorija	Starosna grupa	Spol	Ukupno	Poljoprivreda, šumarstvo i ribolov	Vađenje ruda i kamena	Prerađivačka industrija	Proizvodnja i snabdijevanje električnom energijom, plinom, parom i klimatizacija	Snabdijevanje vodom; uklanjanje otpadnih voda, upravljanje otpadom, te djelatnosti sanacije okoliša	Građevinarstvo	Trgovina na veliko i malo; popravak motornih vozila i motocikala	Prijevoz i skladištenje	Djelatnosti pružanja smještaja, te pripreme i usluživanja hrane	Informacije i komunikacije	Finansijske djelatnosti i djelatnosti osiguranja	Poslovanje nekretninama	Stručne, naučne i tehničke djelatnosti	Administrativne i pomocne uslužne djelatnosti	Javna uprava i odbrana, obavezno socijalno osiguranje	Obrazovanje	Djelatnosti zdravstvene i socijalne zaštite	Umjetnost, zabava i rekreacija	Ostale uslužne djelatnosti	Djelatnosti domaćinstava koja proizvode različita dobra i obavljaju različite usluge za vlastite potrebe	Djelatnosti vanteritorijalnih organizacija i organa
Area	*Age group*	*Sex*	*Total*	*Agriculture, forestry and fishing*	*Mining and quarrying*	*Manufacturing*	*Electricity, gas, steam and air conditioning supply*	*Water supply; sewerage, waste management and remediation activities*	*Construction*	*Wholesale and retail trade; repair of motor vehicles and motorcycles*	*Transportation and storage*	*Accommodation and food service activities*	*Information and communication*	*Financial and insurance activities*	*Real estate activities*	*Professional, scientific and technical activities*	*Administrative and support service activities*	*Public administration and defence; compulsory social security*	*Education*	*Human health and social work activities*	*Arts, entertainment and recreation*	*Other service activities*	*Activities of households as employers; undifferentiated goods- and services-producing*	*Activities of extraterritorial organizations and bodies*
BIHAĆ	65+	Ukupno/ *Total*	175	46	-	16	1	1	14	15	13	7	-	-	1	10	1	16	11	14	3	5	1	-
	65+	Muški/ *Male*	108	26	-	9	1	-	10	11	8	2	-	-	1	7	-	10	7	8	3	5	-	-
	65+	Ženski/ *Female*	67	20	-	7	-	1	4	4	5	5	-	-	-	3	1	6	4	6	-	-	1	-
BOSANSKA KRUPA	Ukupno/ *Total*	Ukupno/ *Total*	7.405	1.819	33	1.093	66	83	781	850	287	315	70	61	33	136	79	504	459	237	47	116	330	6
	Ukupno/ *Total*	Muški/ *Male*	4.593	1.161	27	832	55	66	667	435	239	178	52	21	19	74	40	299	161	72	21	72	97	5
	Ukupno/ *Total*	Ženski/ *Female*	2.812	658	6	261	11	17	114	415	48	137	18	40	14	62	39	205	298	165	26	44	233	1
	15-24	Ukupno/ *Total*	824	200	3	153	2	2	76	124	26	40	6	-	3	14	5	50	28	29	5	9	48	1
	15-24	Muški/ *Male*	491	129	2	103	2	1	58	61	19	27	5	-	1	7	2	24	12	7	2	6	22	1
	15-24	Ženski/ *Female*	333	71	1	50	-	1	18	63	7	13	1	-	2	7	3	26	16	22	3	3	26	-
	25-34	Ukupno/ *Total*	1.848	359	6	344	12	10	188	264	56	77	18	18	6	35	19	105	147	38	19	35	90	2
	25-34	Muški/ *Male*	1.193	239	6	289	10	9	168	132	48	50	14	6	6	22	10	60	54	10	9	21	28	2
	25-34	Ženski/ *Female*	655	120	-	55	2	1	20	132	8	27	4	12	-	13	9	45	93	28	10	14	62	-
	35-44	Ukupno/ *Total*	1.930	424	6	271	15	24	235	234	71	90	14	22	10	30	26	148	144	52	11	32	69	2
	35-44	Muški/ *Male*	1.214	278	4	216	12	18	207	113	54	49	10	8	6	15	16	107	38	13	5	18	25	2
	35-44	Ženski/ *Female*	716	146	2	55	3	6	28	121	17	41	4	14	4	15	10	41	106	39	6	14	44	-
	45-54	Ukupno/ *Total*	1.746	448	12	214	21	23	179	163	92	75	22	15	9	42	21	147	87	77	6	26	67	-
	45-54	Muški/ *Male*	1.077	278	10	156	19	22	155	94	84	37	15	5	5	19	9	83	33	27	1	15	10	-
	45-54	Ženski/ *Female*	669	170	2	58	2	1	24	69	8	38	7	10	4	23	12	64	54	50	5	11	57	-
	55-64	Ukupno/ *Total*	820	266	5	89	14	20	86	55	34	28	10	6	4	10	7	48	47	36	4	14	36	1
	55-64	Muški/ *Male*	502	176	4	57	12	15	67	30	28	12	8	2	1	8	2	21	21	14	3	12	9	-
	55-64	Ženski/ *Female*	318	90	1	32	2	5	19	25	6	16	2	4	3	2	5	27	26	22	1	2	27	1
	65+	Ukupno/ *Total*	237	122	1	22	2	4	17	10	8	5	-	-	1	5	1	6	6	5	2	-	20	-
	65+	Muški/ *Male*	116	61	1	11	-	1	12	5	6	3	-	-	-	3	1	4	3	1	1	-	3	-
	65+	Ženski/ *Female*	121	61	-	11	2	3	5	5	2	2	-	-	1	2	-	2	3	4	1	-	17	-

nastavak/*continued*

Teritorija	Starosna grupa	Spol	Ukupno	Poljoprivreda, šumarstvo i ribolov	Vađenje ruda i kamena	Prerađivačka industrija	Proizvodnja i snabdijevanje električnom energijom, plinom, parom i klimatizacija	Snabdijevanje vodom; uklanjanje otpadnih voda, upravljanje otpadom, te djelatnosti sanacije okoliša	Građevinarstvo	Trgovina na veliko i malo; popravak motornih vozila i motocikala	Prijevoz i skladištenje	Djelatnosti pružanja smještaja, te pripreme i usluživanja hrane	Informacije i komunikacije	Finansijske djelatnosti i djelatnosti osiguranja	Poslovanje nekretninama	Stručne, naučne i tehničke djelatnosti	Administrativne i pomocne uslužne djelatnosti	Javna uprava i odbrana, obavezno socijalno osiguranje	Obrazovanje	Djelatnosti zdravstvene i socijalne zaštite	Umjetnost, zabava i rekreacija	Ostale uslužne djelatnosti	Djelatnosti domaćinstava koja proizvode različita dobra i obavljaju različite usluge za vlastite potrebe	Djelatnosti vanteritorijalnih organizacija i organa
Area	*Age group*	*Sex*	*Total*	*Agriculture, forestry and fishing*	*Mining and quarrying*	*Manufacturing*	*Electricity, gas, steam and air conditioning supply*	*Water supply; sewerage, waste management and remediation activities*	*Construction*	*Wholesale and retail trade; repair of motor vehicles and motorcycles*	*Transportation and storage*	*Accommodation and food service activities*	*Information and communication*	*Financial and insurance activities*	*Real estate activities*	*Professional, scientific and technical activities*	*Administrative and support service activities*	*Public administration and defence; compulsory social security*	*Education*	*Human health and social work activities*	*Arts, entertainment and recreation*	*Other service activities*	*Activities of households as employers; undifferentiated goods- and services-producing*	*Activities of extraterritorial organizations and bodies*
	Ukupno/ *Total*	Ukupno/ *Total*	2.095	630	1	491	18	28	40	181	56	97	16	35	1	28	19	207	107	85	12	40	1	2
	Ukupno/ *Total*	Muški/ *Male*	1.396	477	1	397	15	22	36	85	46	52	6	20	-	17	13	118	30	31	4	25	-	1
	Ukupno/ *Total*	Ženski/ *Female*	699	153	-	94	3	6	4	96	10	45	10	15	1	11	6	89	77	54	8	15	1	1
	15-24	Ukupno/ *Total*	154	32	-	45	1	1	3	16	1	8	2	4	-	3	2	17	2	7	3	7	-	-
	15-24	Muški/ *Male*	106	23	-	37	1	1	3	6	1	7	1	2	-	-	2	10	-	7	1	4	-	-
	15-24	Ženski/ *Female*	48	9	-	8	-	-	-	10	-	1	1	2	-	3	-	7	2	-	2	3	-	-
	25-34	Ukupno/ *Total*	481	106	-	133	3	3	11	51	8	34	4	11	-	4	7	42	33	14	5	12	-	-
	25-34	Muški/ *Male*	304	80	-	106	3	3	9	19	6	18	1	6	-	4	3	22	8	7	2	7	-	-
	25-34	Ženski/ *Female*	177	26	-	27	-	-	2	32	2	16	3	5	-	-	4	20	25	7	3	5	-	-
	35-44	Ukupno/ *Total*	493	127	-	118	2	5	11	44	22	25	3	11	1	8	2	56	24	19	2	12	-	1
BOSANSKI PETROVAC	35-44	Muški/ *Male*	319	92	-	100	1	4	11	20	17	9	1	6	-	5	2	34	4	4	-	9	-	-
	35-44	Ženski/ *Female*	174	35	-	18	1	1	-	24	5	16	2	5	1	3	-	22	20	15	2	3	-	1
	45-54	Ukupno/ *Total*	565	212	1	115	8	9	6	42	15	18	5	5	-	5	5	47	33	33	1	5	-	-
	45-54	Muški/ *Male*	388	172	1	89	6	4	6	21	14	11	1	3	-	3	3	27	12	11	1	3	-	-
	45-54	Ženski/ *Female*	177	40	-	26	2	5	-	21	1	7	4	2	-	2	2	20	21	22	-	2	-	-
	55-64	Ukupno/ *Total*	345	117	-	74	4	10	7	27	10	10	2	3	-	8	3	41	13	12	1	3	-	-
	55-64	Muški/ *Male*	252	90	-	63	4	10	7	19	8	7	2	2	-	5	3	24	5	2	-	1	-	-
	55-64	Ženski/ *Female*	93	27	-	11	-	-	-	8	2	3	-	1	-	3	-	17	8	10	1	2	-	-
	65+	Ukupno/ *Total*	57	36	-	6	-	-	2	1	-	2	-	1	-	-	-	4	2	-	-	1	1	1
	65+	Muški/ *Male*	27	20	-	2	-	-	-	-	-	-	-	1	-	-	-	1	1	-	-	1	-	1
	65+	Ženski/ *Female*	30	16	-	4	-	-	2	1	-	2	-	-	-	-	-	3	1	-	-	-	1	-
	Ukupno/ *Total*	Ukupno/ *Total*	5.670	829	22	766	36	155	1.369	640	289	232	32	33	1	55	114	264	417	269	18	122	5	2
BUŽIM	Ukupno/ *Total*	Muški/ *Male*	3.760	589	21	535	24	116	1.093	342	232	119	24	13	1	34	49	188	195	99	10	74	-	2
	Ukupno/ *Total*	Ženski/ *Female*	1.910	240	1	231	12	39	276	298	57	113	8	20	-	21	65	76	222	170	8	48	5	-

nastavak/*continued*

Teritorija	Starosna grupa	Spol	Ukupno	Poljoprivreda, šumarstvo i ribolov	Vađenje ruda i kamena	Prerađivačka industrija	Proizvodnja i snabdijevanje električnom energijom, plinom, parom i klimatizacija	Snabdijevanje vodom; uklanjanje otpadnih voda, upravljanje otpadom, te djelatnosti sanacije okoliša	Građevinarstvo	Trgovina na veliko i malo; popravak motornih vozila i motocikala	Prijevoz i skladištenje	Djelatnosti pružanja smještaja, te pripreme i usluživanja hrane	Informacije i komunikacije	Finansijske djelatnosti i djelatnosti osiguranja	Poslovanje nekretninama	Stručne, naučne i tehničke djelatnosti	Administrativne i pomocne uslužne djelatnosti	Javna uprava i odbrana, obavezno socijalno osiguranje	Obrazovanje	Djelatnosti zdravstvene i socijalne zaštite	Umjetnost, zabava i rekreacija	Ostale uslužne djelatnosti	Djelatnosti domaćinstava koja proizvode različita dobra i obavljaju različite usluge za vlastite potrebe	Djelatnosti vanteritorijalnih organizacija i organa
Area	*Age group*	*Sex*	*Total*	*Agriculture, forestry and fishing*	*Mining and quarrying*	*Manufacturing*	*Electricity, gas, steam and air conditioning supply*	*Water supply; sewerage, waste management and remediation activities*	*Construction*	*Wholesale and retail trade; repair of motor vehicles and motorcycles*	*Transportation and storage*	*Accommodation and food service activities*	*Information and communication*	*Financial and insurance activities*	*Real estate activities*	*Professional, scientific and technical activities*	*Administrative and support service activities*	*Public administration and defence; compulsory social security*	*Education*	*Human health and social work activities*	*Arts, entertainment and recreation*	*Other service activities*	*Activities of households as employers; undifferentiated goods- and services-producing*	*Activities of extraterritorial organizations and bodies*
	15-24	Ukupno/ *Total*	798	121	2	97	8	20	189	113	26	29	6	2	-	10	22	28	40	47	6	32	-	-
	15-24	Muški/ *Male*	467	89	2	60	4	17	115	52	19	15	4	1	-	7	10	15	16	23	2	16	-	-
	15-24	Ženski/ *Female*	331	32	-	37	4	3	74	61	7	14	2	1	-	3	12	13	24	24	4	16	-	-
	25-34	Ukupno/ *Total*	1.646	225	8	262	7	37	369	214	96	77	9	9	-	18	20	48	137	64	8	36	2	-
	25-34	Muški/ *Male*	1.130	164	7	203	3	29	306	115	82	42	6	4	-	12	8	32	70	17	5	25	-	-
	25-34	Ženski/ *Female*	516	61	1	59	4	8	63	99	14	35	3	5	-	6	12	16	67	47	3	11	2	-
	35-44	Ukupno/ *Total*	1.628	206	5	222	7	44	395	170	83	63	9	9	-	20	42	116	128	75	2	27	3	2
	35-44	Muški/ *Male*	1.115	154	5	153	5	31	340	88	68	31	8	3	-	12	22	90	57	28	2	16	-	2
	35-44	Ženski/ *Female*	513	52	-	69	2	13	55	82	15	32	1	6	-	8	20	26	71	47	-	11	3	-
BUŽIM	45-54	Ukupno/ *Total*	1.129	159	5	139	9	39	302	107	58	44	5	13	1	3	25	60	76	66	2	16	-	-
	45-54	Muški/ *Male*	756	101	5	93	8	30	254	65	47	18	4	5	1	1	8	44	37	24	1	10	-	-
	45-54	Ženski/ *Female*	373	58	-	46	1	9	48	42	11	26	1	8	-	2	17	16	39	42	1	6	-	-
	55-64	Ukupno/ *Total*	354	90	1	33	5	12	83	27	19	16	2	-	-	2	4	10	27	15	-	8	-	-
	55-64	Muški/ *Male*	236	66	1	20	4	8	61	20	11	12	2	-	-	1	1	6	11	7	-	5	-	-
	55-64	Ženski/ *Female*	118	24	-	13	1	4	22	7	8	4	-	-	-	1	3	4	16	8	-	3	-	-
	65+	Ukupno/ *Total*	115	28	1	13	-	3	31	9	7	3	1	-	-	2	1	2	9	2	-	3	-	-
	65+	Muški/ *Male*	56	15	1	6	-	1	17	2	5	1	-	-	-	1	-	1	4	-	-	2	-	-
	65+	Ženski/ *Female*	59	13	-	7	-	2	14	7	2	2	1	-	-	1	1	1	5	2	-	1	-	-
	Ukupno/ *Total*	Ukupno/ *Total*	19.177	2.188	33	3.384	153	305	4.212	2.695	1.080	1.008	137	199	26	298	413	833	956	725	117	358	46	11
	Ukupno/ *Total*	Muški/ *Male*	12.779	1.506	28	2.208	119	250	3.745	1.469	953	562	99	92	15	153	168	529	379	233	57	186	21	7
	Ukupno/ *Total*	Ženski/ *Female*	6.398	682	5	1.176	34	55	467	1.226	127	446	38	107	11	145	245	304	577	492	60	172	25	4
CAZIN	15-24	Ukupno/ *Total*	2.151	272	5	419	16	31	413	365	80	142	11	13	4	27	46	89	65	69	28	50	6	-
	15-24	Muški/ *Male*	1.316	184	4	280	12	23	311	189	62	91	6	7	1	9	22	44	25	17	10	15	4	-
	15-24	Ženski/ *Female*	835	88	1	139	4	8	102	176	18	51	5	6	3	18	24	45	40	52	18	35	2	-

nastavak/*continued*

Teritorija	Starosna grupa	Spol	Ukupno	Poljoprivreda, šumarstvo i ribolov	Vađenje ruda i kamena	Prerađivačka industrija	Proizvodnja i snabdijevanje električnom energijom, plinom, parom i klimatizacija	Snabdijevanje vodom; uklanjanje otpadnih voda, upravljanje otpadom, te djelatnosti sanacije okoliša	Građevinarstvo	Trgovina na veliko i malo; popravak motornih vozila i motocikala	Prijevoz i skladištenje	Djelatnosti pružanja smještaja, te pripreme i usluživanja hrane	Informacije i komunikacije	Finansijske djelatnosti i djelatnosti osiguranja	Poslovanje nekretninama	Stručne, naučne i tehničke djelatnosti	Administrativne i pomocne uslužne djelatnosti	Javna uprava i odbrana, obavezno socijalno osiguranje	Obrazovanje	Djelatnosti zdravstvene i socijalne zaštite	Umjetnost, zabava i rekreacija	Ostale uslužne djelatnosti	Djelatnosti domaćinstava koja proizvode različita dobra i obavljaju različite usluge za vlastite potrebe	Djelatnosti vanteritorijalnih organizacija i organa
Area	*Age group*	*Sex*	*Total*	*Agriculture, forestry and fishing*	*Mining and quarrying*	*Manufacturing*	*Electricity, gas, steam and air conditioning supply*	*Water supply; sewerage, waste management and remediation activities*	*Construction*	*Wholesale and retail trade; repair of motor vehicles and motorcycles*	*Transportation and storage*	*Accommodation and food service activities*	*Information and communication*	*Financial and insurance activities*	*Real estate activities*	*Professional, scientific and technical activities*	*Administrative and support service activities*	*Public administration and defence; compulsory social security*	*Education*	*Human health and social work activities*	*Arts, entertainment and recreation*	*Other service activities*	*Activities of households as employers; undifferentiated goods- and services-producing*	*Activities of extraterritorial organizations and bodies*
	25-34	Ukupno/ *Total*	5.334	433	5	986	40	66	1.154	941	300	280	51	70	7	97	104	170	248	208	35	124	13	2
	25-34	Muški/ *Male*	3.543	316	5	655	34	56	1.046	497	265	178	36	28	3	52	45	86	86	71	17	60	7	-
	25-34	Ženski/ *Female*	1.791	117	-	331	6	10	108	444	35	102	15	42	4	45	59	84	162	137	18	64	6	2
	35-44	Ukupno/ *Total*	5.597	594	7	997	27	86	1.307	739	315	282	31	65	9	72	142	291	295	187	31	102	12	6
	35-44	Muški/ *Male*	3.730	407	6	606	19	70	1.190	397	278	148	24	34	5	39	55	230	84	52	22	53	5	6
	35-44	Ženski/ *Female*	1.867	187	1	391	8	16	117	342	37	134	7	31	4	33	87	61	211	135	9	49	7	-
	45-54	Ukupno/ *Total*	4.543	552	12	765	41	94	1.032	540	287	249	35	37	3	79	83	206	235	204	17	61	8	3
CAZIN	45-54	Muški/ *Male*	3.111	374	9	513	28	77	945	313	261	115	25	15	3	37	29	125	116	73	5	44	3	1
	45-54	Ženski/ *Female*	1.432	178	3	252	13	17	87	227	26	134	10	22	-	42	54	81	119	131	12	17	5	2
	55-64	Ukupno/ *Total*	1.347	247	3	191	29	25	268	96	90	52	9	13	3	21	36	74	108	53	5	19	5	-
	55-64	Muški/ *Male*	964	172	3	141	26	22	230	69	82	28	8	8	3	16	16	41	65	17	3	13	1	-
	55-64	Ženski/ *Female*	383	75	-	50	3	3	38	27	8	24	1	5	-	5	20	33	43	36	2	6	4	-
	65+	Ukupno/ *Total*	205	90	1	26	-	3	38	14	8	3	-	1	-	2	2	3	5	4	1	2	2	-
	65+	Muški/ *Male*	115	53	1	13	-	2	23	4	5	2	-	-	-	-	1	3	3	3	-	1	1	-
	65+	Ženski/ *Female*	90	37	-	13	-	1	15	10	3	1	-	1	-	2	1	-	2	1	1	1	1	-
	Ukupno/ *Total*	Ukupno/ *Total*	5.043	507	9	832	66	52	748	826	266	343	43	58	4	83	164	313	245	268	38	160	15	3
	Ukupno/ *Total*	Muški/ *Male*	3.149	349	6	573	49	38	658	413	214	216	28	24	1	42	78	190	97	59	21	86	6	1
	Ukupno/ *Total*	Ženski/ *Female*	1.894	158	3	259	17	14	90	413	52	127	15	34	3	41	86	123	148	209	17	74	9	2
	15-24	Ukupno/ *Total*	439	59	1	58	3	3	47	89	15	48	3	7	-	10	11	32	10	23	3	15	2	-
KLJUČ	15-24	Muški/ *Male*	248	38	-	38	2	-	35	36	13	34	2	5	-	2	7	15	5	6	1	8	1	-
	15-24	Ženski/ *Female*	191	21	1	20	1	3	12	53	2	14	1	2	-	8	4	17	5	17	2	7	1	-
	25-34	Ukupno/ *Total*	1.354	77	2	223	15	7	194	287	62	102	10	18	1	28	34	63	75	82	20	51	3	-
	25-34	Muški/ *Male*	826	46	1	169	10	5	166	141	52	75	6	7	-	12	23	34	24	16	11	28	-	-
	25-34	Ženski/ *Female*	528	31	1	54	5	2	28	146	10	27	4	11	1	16	11	29	51	66	9	23	3	-

nastavak/*continued*

Teritorija	Starosna grupa	Spol	Ukupno	Poljoprivreda, šumarstvo i ribolov	Vađenje ruda i kamena	Prerađivačka industrija	Proizvodnja i snabdijevanje električnom energijom, plinom, parom i klimatizacija	Snabdijevanje vodom; uklanjanje otpadnih voda, upravljanje otpadom, te djelatnosti sanacije okoliša	Građevinarstvo	Trgovina na veliko i malo; popravak motornih vozila i motocikala	Prijevoz i skladištenje	Djelatnosti pružanja smještaja, te pripreme i usluživanja hrane	Informacije i komunikacije	Finansijske djelatnosti i djelatnosti osiguranja	Poslovanje nekretninama	Stručne, naučne i tehničke djelatnosti	Administrativne i pomocne uslužne djelatnosti	Javna uprava i odbrana, obavezno socijalno osiguranje	Obrazovanje	Djelatnosti zdravstvene i socijalne zaštite	Umjetnost, zabava i rekreacija	Ostale uslužne djelatnosti	Djelatnosti domaćinstava koja proizvode različita dobra i obavljaju različite usluge za vlastite potrebe	Djelatnosti vanteritorijalnih organizacija i organa
Area	*Age group*	*Sex*	*Total*	*Agriculture, forestry and fishing*	*Mining and quarrying*	*Manufacturing*	*Electricity, gas, steam and air conditioning supply*	*Water supply; sewerage, waste management and remediation activities*	*Construction*	*Wholesale and retail trade; repair of motor vehicles and motorcycles*	*Transportation and storage*	*Accommodation and food service activities*	*Information and communication*	*Financial and insurance activities*	*Real estate activities*	*Professional, scientific and technical activities*	*Administrative and support service activities*	*Public administration and defence; compulsory social security*	*Education*	*Human health and social work activities*	*Arts, entertainment and recreation*	*Other service activities*	*Activities of households as employers; undifferentiated goods- and services-producing*	*Activities of extraterritorial organizations and bodies*
	35-44	Ukupno/ *Total*	1.452	142	3	225	13	10	243	251	81	96	10	15	3	18	57	93	64	74	8	41	3	2
	35-44	Muški/ *Male*	914	95	3	151	8	6	220	126	69	59	6	4	1	13	29	64	20	13	5	19	2	1
	35-44	Ženski/ *Female*	538	47	-	74	5	4	23	125	12	37	4	11	2	5	28	29	44	61	3	22	1	1
	45-54	Ukupno/ *Total*	1.235	137	2	235	14	19	191	151	73	72	15	14	-	17	42	79	55	66	5	42	5	1
	45-54	Muški/ *Male*	787	102	1	155	12	15	174	82	55	35	10	6	-	8	14	48	26	16	2	23	3	-
	45-54	Ženski/ *Female*	448	35	1	80	2	4	17	69	18	37	5	8	-	9	28	31	29	50	3	19	2	1
KLJUČ	55-64	Ukupno/ *Total*	489	65	1	80	20	12	66	41	35	21	4	4	-	8	17	42	39	21	1	10	2	-
	55-64	Muški/ *Male*	331	47	1	52	17	11	59	25	25	13	3	2	-	7	3	29	21	8	1	7	-	-
	55-64	Ženski/ *Female*	158	18	-	28	3	1	7	16	10	8	1	2	-	1	14	13	18	13	-	3	2	-
	65+	Ukupno/ *Total*	74	27	-	11	1	1	7	7	-	4	1	-	-	2	3	4	2	2	1	1	-	-
	65+	Muški/ *Male*	43	21	-	8	-	1	4	3	-	-	1	-	-	-	2	-	1	-	1	1	-	-
	65+	Ženski/ *Female*	31	6	-	3	1	-	3	4	-	4	-	-	-	2	1	4	1	2	-	-	-	-
	Ukupno/ *Total*	Ukupno/ *Total*	11.574	1.027	75	1.864	99	174	1.585	1.959	653	835	115	183	9	211	218	621	629	772	80	427	35	3
	Ukupno/ *Total*	Muški/ *Male*	7.435	769	70	1.370	84	135	1.446	1.032	545	473	77	75	5	107	96	381	259	227	39	234	10	1
	Ukupno/ *Total*	Ženski/ *Female*	4.139	258	5	494	15	39	139	927	108	362	38	108	4	104	122	240	370	545	41	193	25	2
	15-24	Ukupno/ *Total*	1.021	55	3	186	5	9	93	252	37	89	9	12	2	22	16	72	30	75	13	37	4	-
	15-24	Muški/ *Male*	595	43	3	133	4	6	72	116	27	55	7	5	-	11	5	35	18	31	7	15	2	-
	15-24	Ženski/ *Female*	426	12	-	53	1	3	21	136	10	34	2	7	2	11	11	37	12	44	6	22	2	-
SANSKI MOST	25-34	Ukupno/ *Total*	2.979	130	14	514	23	23	360	613	168	249	31	63	2	76	54	129	160	206	25	132	5	2
	25-34	Muški/ *Male*	1.825	98	14	382	20	13	325	310	143	145	23	25	2	41	30	68	52	53	8	71	2	-
	25-34	Ženski/ *Female*	1.154	32	-	132	3	10	35	303	25	104	8	38	-	35	24	61	108	153	17	61	3	2
	35-44	Ukupno/ *Total*	3.314	248	17	544	29	42	506	562	211	255	42	51	2	55	61	173	155	217	14	118	11	1
	35-44	Muški/ *Male*	2.161	188	15	408	24	37	470	302	172	145	28	20	1	29	29	116	58	48	6	61	3	1
	35-44	Ženski/ *Female*	1.153	60	2	136	5	5	36	260	39	110	14	31	1	26	32	57	97	169	8	57	8	-

nastavak/*continued*

Teritorija	Starosna grupa	Spol	Ukupno	Poljoprivreda, šumarstvo i ribolov	Vađenje ruda i kamena	Prerađivačka industrija	Proizvodnja i snabdijevanje električnom energijom, plinom, parom i klimatizacija	Snabdijevanje vodom; uklanjanje otpadnih voda, upravljanje otpadom, te djelatnosti sanacije okoliša	Građevinarstvo	Trgovina na veliko i malo; popravak motornih vozila i motocikala	Prijevoz i skladištenje	Djelatnosti pružanja smještaja, te pripreme i usluživanja hrane	Informacije i komunikacije	Finansijske djelatnosti i djelatnosti osiguranja	Poslovanje nekretninama	Stručne, naučne i tehničke djelatnosti	Administrativne i pomocne uslužne djelatnosti	Javna uprava i odbrana, obavezno socijalno osiguranje	Obrazovanje	Djelatnosti zdravstvene i socijalne zaštite	Umjetnost, zabava i rekreacija	Ostale uslužne djelatnosti	Djelatnosti domaćinstava koja proizvode različita dobra i obavljaju različite usluge za vlastite potrebe	Djelatnosti vanteritorijalnih organizacija i organa
Area	*Age group*	*Sex*	*Total*	*Agriculture, forestry and fishing*	*Mining and quarrying*	*Manufacturing*	*Electricity, gas, steam and air conditioning supply*	*Water supply; sewerage, waste management and remediation activities*	*Construction*	*Wholesale and retail trade; repair of motor vehicles and motorcycles*	*Transportation and storage*	*Accommodation and food service activities*	*Information and communication*	*Financial and insurance activities*	*Real estate activities*	*Professional, scientific and technical activities*	*Administrative and support service activities*	*Public administration and defence; compulsory social security*	*Education*	*Human health and social work activities*	*Arts, entertainment and recreation*	*Other service activities*	*Activities of households as employers; undifferentiated goods- and services-producing*	*Activities of extraterritorial organizations and bodies*
	45-54	Ukupno/ *Total*	2.877	299	32	441	29	57	449	379	177	175	19	43	1	40	65	174	171	192	21	100	13	-
	45-54	Muški/ *Male*	1.931	227	30	314	26	47	424	216	152	93	13	18	1	16	23	113	78	63	15	59	3	-
	45-54	Ženski/ *Female*	946	72	2	127	3	10	25	163	25	82	6	25	-	24	42	61	93	129	6	41	10	-
	55-64	Ukupno/ *Total*	1.193	182	9	164	13	41	162	141	55	62	12	12	2	16	21	69	109	79	6	36	2	-
SANSKI MOST	55-64	Muški/ *Male*	809	141	8	125	10	32	145	82	47	34	6	7	1	9	9	46	50	29	3	25	-	-
	55-64	Ženski/ *Female*	384	41	1	39	3	9	17	59	8	28	6	5	1	7	12	23	59	50	3	11	2	-
	65+	Ukupno/ *Total*	190	113	-	15	-	2	15	12	5	5	2	2	-	2	1	4	4	3	1	4	-	-
	65+	Muški/ *Male*	114	72	-	8	-	-	10	6	4	1	-	-	-	1	-	3	3	3	-	3	-	-
	65+	Ženski/ *Female*	76	41	-	7	-	2	5	6	1	4	2	2	-	1	1	1	1	-	1	1	-	-
	Ukupno/ *Total*	Ukupno/ *Total*	8.676	1.663	17	1.395	49	144	1.410	1.226	374	367	52	106	1	140	114	429	629	243	54	148	113	2
	Ukupno/ *Total*	Muški/ *Male*	5.634	1.130	14	959	41	124	1.273	661	311	202	40	44	1	76	56	248	266	77	16	76	18	1
	Ukupno/ *Total*	Ženski/ *Female*	3.042	533	3	436	8	20	137	565	63	165	12	62	-	64	58	181	363	166	38	72	95	1
	15-24	Ukupno/ *Total*	1.002	231	1	159	7	7	125	171	31	68	3	4	-	22	14	54	32	18	10	12	33	-
	15-24	Muški/ *Male*	614	149	-	117	6	6	98	91	23	39	2	3	-	11	10	24	10	7	2	6	10	-
	15-24	Ženski/ *Female*	388	82	1	42	1	1	27	80	8	29	1	1	-	11	4	30	22	11	8	6	23	-
	25-34	Ukupno/ *Total*	2.439	385	6	370	7	29	430	438	118	115	19	39	1	43	38	82	168	58	24	45	23	1
VELIKA KLADUŠA	25-34	Muški/ *Male*	1.634	285	6	298	6	26	394	225	99	70	15	15	1	23	21	42	58	18	4	23	4	1
	25-34	Ženski/ *Female*	805	100	-	72	1	3	36	213	19	45	4	24	-	20	17	40	110	40	20	22	19	-
	35-44	Ukupno/ *Total*	2.289	404	2	313	12	33	408	299	91	104	14	31	-	27	27	146	237	59	15	45	21	1
	35-44	Muški/ *Male*	1.547	302	2	218	11	28	381	165	77	51	12	18	-	15	14	103	104	15	8	20	3	-
	35-44	Ženski/ *Female*	742	102	-	95	1	5	27	134	14	53	2	13	-	12	13	43	133	44	7	25	18	1
	45-54	Ukupno/ *Total*	1.961	360	4	377	18	54	299	244	88	58	13	25	-	33	26	103	132	80	3	31	13	-
	45-54	Muški/ *Male*	1.184	214	3	206	14	47	274	128	76	29	9	4	-	16	8	53	61	25	-	17	-	-
	45-54	Ženski/ *Female*	777	146	1	171	4	7	25	116	12	29	4	21	-	17	18	50	71	55	3	14	13	-

nastavak/*continued*

Teritorija	Starosna grupa	Spol	Ukupno	Poljoprivreda, šumarstvo i ribolov	Vađenje ruda i kamena	Prerađivačka industrija	Proizvodnja i snabdijevanje električnom energijom, plinom, parom i klimatizacija	Snabdijevanje vodom; uklanjanje otpadnih voda, upravljanje otpadom, te djelatnosti sanacije okoliša	Građevinarstvo	Trgovina na veliko i malo; popravak motornih vozila i motocikala	Prijevoz i skladištenje	Djelatnosti pružanja smještaja, te pripreme i usluživanja hrane	Informacije i komunikacije	Finansijske djelatnosti i djelatnosti osiguranja	Poslovanje nekretninama	Stručne, naučne i tehničke djelatnosti	Administrativne i pomocne uslužne djelatnosti	Javna uprava i odbrana, obavezno socijalno osiguranje	Obrazovanje	Djelatnosti zdravstvene i socijalne zaštite	Umjetnost, zabava i rekreacija	Ostale uslužne djelatnosti	Djelatnosti domaćinstava koja proizvode različita dobra i obavljaju različite usluge za vlastite potrebe	Djelatnosti vanteritorijalnih organizacija i organa
Area	*Age group*	*Sex*	*Total*	*Agriculture, forestry and fishing*	*Mining and quarrying*	*Manufacturing*	*Electricity, gas, steam and air conditioning supply*	*Water supply; sewerage, waste management and remediation activities*	*Construction*	*Wholesale and retail trade; repair of motor vehicles and motorcycles*	*Transportation and storage*	*Accommodation and food service activities*	*Information and communication*	*Financial and insurance activities*	*Real estate activities*	*Professional, scientific and technical activities*	*Administrative and support service activities*	*Public administration and defence; compulsory social security*	*Education*	*Human health and social work activities*	*Arts, entertainment and recreation*	*Other service activities*	*Activities of households as employers; undifferentiated goods- and services-producing*	*Activities of extraterritorial organizations and bodies*
VELIKA KLADUŠA	55-64	Ukupno/ *Total*	844	210	2	159	5	20	130	65	44	22	3	6	-	14	7	42	56	27	1	14	17	-
	55-64	Muški/ *Male*	573	138	1	107	4	17	117	46	35	13	2	4	-	10	3	25	29	11	1	9	1	-
	55-64	Ženski/ *Female*	271	72	1	52	1	3	13	19	9	9	1	2	-	4	4	17	27	16	-	5	16	-
	65+	Ukupno/ *Total*	141	73	2	17	-	1	18	9	2	-	-	1	-	1	2	2	4	1	1	1	6	-
	65+	Muški/ *Male*	82	42	2	13	-	-	9	6	1	-	-	-	-	1	-	1	4	1	1	1	-	-
	65+	Ženski/ *Female*	59	31	-	4	-	1	9	3	1	-	-	1	-	-	2	1	-	-	-	-	6	-
POSAVSKI KANTON *POSAVINA CANTON*	Ukupno/ *Total*	Ukupno/ *Total*	13.135	1.749	27	1.891	152	96	1.117	2.194	460	871	212	189	14	318	241	1.558	709	838	147	331	16	5
	Ukupno/ *Total*	Muški/ *Male*	7.828	1.229	22	1.293	124	68	934	1.048	336	468	146	85	6	147	112	1.012	269	287	63	176	2	1
	Ukupno/ *Total*	Ženski/ *Female*	5.307	520	5	598	28	28	183	1.146	124	403	66	104	8	171	129	546	440	551	84	155	14	4
	15-24	Ukupno/ *Total*	1.268	114	1	222	10	6	91	258	27	105	16	19	1	27	19	172	46	67	32	34	1	-
	15-24	Muški/ *Male*	720	69	1	159	9	4	72	118	16	65	11	9	1	10	13	94	21	21	11	16	-	-
	15-24	Ženski/ *Female*	548	45	-	63	1	2	19	140	11	40	5	10	-	17	6	78	25	46	21	18	1	-
	25-34	Ukupno/ *Total*	3.029	213	9	449	28	11	236	661	99	188	46	65	2	83	53	332	230	196	51	76	-	1
	25-34	Muški/ *Male*	1.726	149	6	318	23	4	195	298	71	116	37	27	1	39	31	217	71	74	15	33	-	1
	25-34	Ženski/ *Female*	1.303	64	3	131	5	7	41	363	28	72	9	38	1	44	22	115	159	122	36	43	-	-
	35-44	Ukupno/ *Total*	3.551	379	7	520	38	23	324	614	144	248	72	50	5	78	70	456	159	212	36	108	7	1
	35-44	Muški/ *Male*	2.109	251	6	352	35	17	277	288	113	127	46	25	2	31	32	306	65	62	22	51	1	-
	35-44	Ženski/ *Female*	1.442	128	1	168	3	6	47	326	31	121	26	25	3	47	38	150	94	150	14	57	6	1
	45-54	Ukupno/ *Total*	3.505	525	6	466	58	39	346	481	129	233	57	41	3	83	64	457	166	261	17	65	7	1
	45-54	Muški/ *Male*	2.122	366	6	307	45	30	300	246	86	105	39	17	1	41	24	306	57	91	10	44	1	-
	45-54	Ženski/ *Female*	1.383	159	-	159	13	9	46	235	43	128	18	24	2	42	40	151	109	170	7	21	6	1
	55-64	Ukupno/ *Total*	1.374	319	4	191	15	14	95	153	51	77	17	10	3	42	30	129	94	80	9	39	1	1
	55-64	Muški/ *Male*	897	238	3	134	12	12	78	88	44	45	10	6	1	24	11	85	46	28	5	27	-	-
	55-64	Ženski/ *Female*	477	81	1	57	3	2	17	65	7	32	7	4	2	18	19	44	48	52	4	12	1	1

nastavak/*continued*

Teritorija	Starosna grupa	Spol	Ukupno	Poljoprivreda, šumarstvo i ribolov	Vađenje ruda i kamena	Prerađivačka industrija	Proizvodnja i snabdijevanje električnom energijom, plinom, parom i klimatizacija	Snabdijevanje vodom; uklanjanje otpadnih voda, upravljanje otpadom, te djelatnosti sanacije okoliša	Građevinarstvo	Trgovina na veliko i malo; popravak motornih vozila i motocikala	Prijevoz i skladištenje	Djelatnosti pružanja smještaja, te pripreme i usluživanja hrane	Informacije i komunikacije	Finansijske djelatnosti i djelatnosti osiguranja	Poslovanje nekretninama	Stručne, naučne i tehničke djelatnosti	Administrativne i pomocne uslužne djelatnosti	Javna uprava i odbrana, obavezno socijalno osiguranje	Obrazovanje	Djelatnosti zdravstvene i socijalne zaštite	Umjetnost, zabava i rekreacija	Ostale uslužne djelatnosti	Djelatnosti domaćinstava koja proizvode različita dobra i obavljaju različite usluge za vlastite potrebe	Djelatnosti vanteritorijalnih organizacija i organa
Area	*Age group*	*Sex*	*Total*	*Agriculture, forestry and fishing*	*Mining and quarrying*	*Manufacturing*	*Electricity, gas, steam and air conditioning supply*	*Water supply; sewerage, waste management and remediation activities*	*Construction*	*Wholesale and retail trade; repair of motor vehicles and motorcycles*	*Transportation and storage*	*Accommodation and food service activities*	*Information and communication*	*Financial and insurance activities*	*Real estate activities*	*Professional, scientific and technical activities*	*Administrative and support service activities*	*Public administration and defence; compulsory social security*	*Education*	*Human health and social work activities*	*Arts, entertainment and recreation*	*Other service activities*	*Activities of households as employers; undifferentiated goods- and services-producing*	*Activities of extraterritorial organizations and bodies*
POSAVSKI KANTON *POSAVINA CANTON*	65+	Ukupno/ *Total*	408	199	-	43	3	3	25	27	10	20	4	4	-	5	5	12	14	22	2	9	-	1
	65+	Muški/ *Male*	254	156	-	23	-	1	12	10	6	10	3	1	-	2	1	4	9	11	-	5	-	-
	65+	Ženski/ *Female*	154	43	-	20	3	2	13	17	4	10	1	3	-	3	4	8	5	11	2	4	-	1
DOMALJEVAC-ŠAMAC	Ukupno/ *Total*	Ukupno/ *Total*	1.684	239	-	109	24	15	273	310	75	99	19	15	1	55	43	184	72	110	13	24	4	-
	Ukupno/ *Total*	Muški/ *Male*	989	157	-	73	18	9	220	154	53	52	13	10	-	19	20	112	25	35	4	14	1	-
	Ukupno/ *Total*	Ženski/ *Female*	695	82	-	36	6	6	53	156	22	47	6	5	1	36	23	72	47	75	9	10	3	-
	15-24	Ukupno/ *Total*	177	20	-	15	2	3	23	39	5	11	2	1	-	7	3	23	5	12	3	3	-	-
	15-24	Muški/ *Male*	98	9	-	9	2	2	19	22	4	8	1	-	-	1	2	12	1	3	2	1	-	-
	15-24	Ženski/ *Female*	79	11	-	6	-	1	4	17	1	3	1	1	-	6	1	11	4	9	1	2	-	-
	25-34	Ukupno/ *Total*	378	39	-	20	1	2	56	85	19	21	6	6	-	15	13	39	23	23	6	4	-	-
	25-34	Muški/ *Male*	207	23	-	13	1	-	43	36	14	12	5	5	-	4	6	26	5	10	2	2	-	-
	25-34	Ženski/ *Female*	171	16	-	7	-	2	13	49	5	9	1	1	-	11	7	13	18	13	4	2	-	-
	35-44	Ukupno/ *Total*	448	57	-	36	7	2	81	93	26	19	3	3	1	12	13	44	12	28	2	8	1	-
	35-44	Muški/ *Male*	266	37	-	25	7	1	68	45	20	6	1	2	-	3	6	26	6	8	-	4	1	-
	35-44	Ženski/ *Female*	182	20	-	11	-	1	13	48	6	13	2	1	1	9	7	18	6	20	2	4	-	-
	45-54	Ukupno/ *Total*	439	60	-	21	9	5	77	66	15	32	4	3	-	14	6	59	18	38	1	8	3	-
	45-54	Muški/ *Male*	272	41	-	16	6	3	66	36	9	18	3	2	-	8	3	38	7	10	-	6	-	-
	45-54	Ženski/ *Female*	167	19	-	5	3	2	11	30	6	14	1	1	-	6	3	21	11	28	1	2	3	-
	55-64	Ukupno/ *Total*	171	36	-	11	4	3	25	24	6	9	3	2	-	5	5	18	12	8	-	-	-	-
	55-64	Muški/ *Male*	112	27	-	8	2	3	19	14	5	6	2	1	-	3	3	10	6	3	-	-	-	-
	55-64	Ženski/ *Female*	59	9	-	3	2	-	6	10	1	3	1	1	-	2	2	8	6	5	-	-	-	-
	65+	Ukupno/ *Total*	71	27	-	6	1	-	11	3	4	7	1	-	-	2	3	1	2	1	1	1	-	-
	65+	Muški/ *Male*	34	20	-	2	-	-	5	1	1	2	1	-	-	-	-	-	-	1	-	1	-	-
	65+	Ženski/ *Female*	37	7	-	4	1	-	6	2	3	5	-	-	-	2	3	1	2	-	1	-	-	-

nastavak/*continued*

Teritorija	Starosna grupa	Spol	Ukupno	Poljoprivreda, šumarstvo i ribolov	Vađenje ruda i kamena	Prerađivačka industrija	Proizvodnja i snabdijevanje električnom energijom, plinom, parom i klimatizacija	Snabdijevanje vodom; uklanjanje otpadnih voda, upravljanje otpadom, te djelatnosti sanacije okoliša	Građevinarstvo	Trgovina na veliko i malo; popravak motornih vozila i motocikala	Prijevoz i skladištenje	Djelatnosti pružanja smještaja, te pripreme i usluživanja hrane	Informacije i komunikacije	Finansijske djelatnosti i djelatnosti osiguranja	Poslovanje nekretninama	Stručne, naučne i tehničke djelatnosti	Administrativne i pomocne uslužne djelatnosti	Javna uprava i odbrana, obavezno socijalno osiguranje	Obrazovanje	Djelatnosti zdravstvene i socijalne zaštite	Umjetnost, zabava i rekreacija	Ostale uslužne djelatnosti	Djelatnosti domaćinstava koja proizvode različita dobra i obavljaju različite usluge za vlastite potrebe	Djelatnosti vanteritorijalnih organizacija i organa
Area	*Age group*	*Sex*	*Total*	*Agriculture, forestry and fishing*	*Mining and quarrying*	*Manufacturing*	*Electricity, gas, steam and air conditioning supply*	*Water supply; sewerage, waste management and remediation activities*	*Construction*	*Wholesale and retail trade; repair of motor vehicles and motorcycles*	*Transportation and storage*	*Accommodation and food service activities*	*Information and communication*	*Financial and insurance activities*	*Real estate activities*	*Professional, scientific and technical activities*	*Administrative and support service activities*	*Public administration and defence; compulsory social security*	*Education*	*Human health and social work activities*	*Arts, entertainment and recreation*	*Other service activities*	*Activities of households as employers; undifferentiated goods- and services-producing*	*Activities of extraterritorial organizations and bodies*
ODŽAK	Ukupno/ *Total*	Ukupno/ *Total*	4.959	487	4	1.034	53	30	419	755	201	347	73	83	4	145	99	427	253	359	49	128	5	4
	Ukupno/ *Total*	Muški/ *Male*	2.955	341	3	707	43	21	339	361	159	202	53	33	2	71	43	257	105	129	20	64	1	1
	Ukupno/ *Total*	Ženski/ *Female*	2.004	146	1	327	10	9	80	394	42	145	20	50	2	74	56	170	148	230	29	64	4	3
	15-24	Ukupno/ *Total*	518	32	-	131	6	3	43	91	9	32	10	7	-	14	9	56	23	24	11	17	-	-
	15-24	Muški/ *Male*	285	15	-	91	5	2	31	43	6	16	9	2	-	5	6	23	10	10	3	8	-	-
	15-24	Ženski/ *Female*	233	17	-	40	1	1	12	48	3	16	1	5	-	9	3	33	13	14	8	9	-	-
	25-34	Ukupno/ *Total*	1.111	67	-	249	8	4	83	185	42	62	20	34	1	33	16	85	84	88	15	34	-	1
	25-34	Muški/ *Male*	636	38	-	181	6	2	72	80	33	41	16	12	-	17	8	48	30	34	3	14	-	1
	25-34	Ženski/ *Female*	475	29	-	68	2	2	11	105	9	21	4	22	1	16	8	37	54	54	12	20	-	-
	35-44	Ukupno/ *Total*	1.313	111	2	287	14	9	109	207	65	113	16	22	1	31	29	100	57	84	15	38	2	1
	35-44	Muški/ *Male*	801	81	2	190	12	6	84	101	52	70	12	11	1	14	13	72	27	25	12	16	-	-
	35-44	Ženski/ *Female*	512	30	-	97	2	3	25	106	13	43	4	11	-	17	16	28	30	59	3	22	2	1
	45-54	Ukupno/ *Total*	1.344	137	1	240	22	9	140	197	54	99	18	15	2	42	34	134	58	112	5	23	2	-
	45-54	Muški/ *Male*	802	102	1	158	18	7	117	99	40	50	12	6	1	22	11	79	19	42	1	16	1	-
	45-54	Ženski/ *Female*	542	35	-	82	4	2	23	98	14	49	6	9	1	20	23	55	39	70	4	7	1	-
	55-64	Ukupno/ *Total*	508	70	1	104	2	4	37	59	28	33	7	4	-	23	10	47	25	37	2	13	1	1
	55-64	Muški/ *Male*	332	53	-	76	2	3	30	31	26	19	3	2	-	12	4	33	15	13	1	9	-	-
	55-64	Ženski/ *Female*	176	17	1	28	-	1	7	28	2	14	4	2	-	11	6	14	10	24	1	4	1	1
	65+	Ukupno/ *Total*	165	70	-	23	1	1	7	16	3	8	2	1	-	2	1	5	6	14	1	3	-	1
	65+	Muški/ *Male*	99	52	-	11	-	1	5	7	2	6	1	-	-	1	1	2	4	5	-	1	-	-
	65+	Ženski/ *Female*	66	18	-	12	1	-	2	9	1	2	1	1	-	1	-	3	2	9	1	2	-	1
ORAŠJE	Ukupno/ *Total*	Ukupno/ *Total*	6.492	1.023	23	748	75	51	425	1.129	184	425	120	91	9	118	99	947	384	369	85	179	7	1
	Ukupno/ *Total*	Muški/ *Male*	3.884	731	19	513	63	38	375	533	124	214	80	42	4	57	49	643	139	123	39	98	-	-
	Ukupno/ *Total*	Ženski/ *Female*	2.608	292	4	235	12	13	50	596	60	211	40	49	5	61	50	304	245	246	46	81	7	1

nastavak/*continued*

Teritorija	Starosna grupa	Spol	Ukupno	Poljoprivreda, šumarstvo i ribolov	Vađenje ruda i kamena	Prerađivačka industrija	Proizvodnja i snabdijevanje električnom energijom, plinom, parom i klimatizacija	Snabdijevanje vodom; uklanjanje otpadnih voda, upravljanje otpadom, te djelatnosti sanacije okoliša	Građevinarstvo	Trgovina na veliko i malo; popravak motornih vozila i motocikala	Prijevoz i skladištenje	Djelatnosti pružanja smještaja, te pripreme i usluživanja hrane	Informacije i komunikacije	Finansijske djelatnosti i djelatnosti osiguranja	Poslovanje nekretninama	Stručne, naučne i tehničke djelatnosti	Administrativne i pomoćne uslužne djelatnosti	Javna uprava i odbrana, obavezno socijalno osiguranje	Obrazovanje	Djelatnosti zdravstvene i socijalne zaštite	Umjetnost, zabava i rekreacija	Ostale uslužne djelatnosti	Djelatnosti domaćinstava koja proizvode različita dobra i obavljaju različite usluge za vlastite potrebe	Djelatnosti vanteritorijalnih organizacija i organa
Area	*Age group*	*Sex*	*Total*	*Agriculture, forestry and fishing*	*Mining and quarrying*	*Manufacturing*	*Electricity, gas, steam and air conditioning supply*	*Water supply; sewerage, waste management and remediation activities*	*Construction*	*Wholesale and retail trade; repair of motor vehicles and motorcycles*	*Transportation and storage*	*Accommodation and food service activities*	*Information and communication*	*Financial and insurance activities*	*Real estate activities*	*Professional, scientific and technical activities*	*Administrative and support service activities*	*Public administration and defence; compulsory social security*	*Education*	*Human health and social work activities*	*Arts, entertainment and recreation*	*Other service activities*	*Activities of households as employers; undifferentiated goods- and services-producing*	*Activities of extraterritorial organizations and bodies*
	15-24	Ukupno/ *Total*	573	62	1	76	2	-	25	128	13	62	4	11	1	6	7	93	18	31	18	14	1	-
	15-24	Muški/ *Male*	337	45	1	59	2	-	22	53	6	41	1	7	1	4	5	59	10	8	6	7	-	-
	15-24	Ženski/ *Female*	236	17	-	17	-	-	3	75	7	21	3	4	-	2	2	34	8	23	12	7	1	-
	25-34	Ukupno/ *Total*	1.540	107	9	180	19	5	97	391	38	105	20	25	1	35	24	208	123	85	30	38	-	-
	25-34	Muški/ *Male*	883	88	6	124	16	2	80	182	24	63	16	10	1	18	17	143	36	30	10	17	-	-
	25-34	Ženski/ *Female*	657	19	3	56	3	3	17	209	14	42	4	15	-	17	7	65	87	55	20	21	-	-
	35-44	Ukupno/ *Total*	1.790	211	5	197	17	12	134	314	53	116	53	25	3	35	28	312	90	100	19	62	4	-
	35-44	Muški/ *Male*	1.042	133	4	137	16	10	125	142	41	51	33	12	1	14	13	208	32	29	10	31	-	-
	35-44	Ženski/ *Female*	748	78	1	60	1	2	9	172	12	65	20	13	2	21	15	104	58	71	9	31	4	-
ORAŠJE	45-54	Ukupno/ *Total*	1.722	328	5	205	27	25	129	218	60	102	35	23	1	27	24	264	90	111	11	34	2	1
	45-54	Muški/ *Male*	1.048	223	5	133	21	20	117	111	37	37	24	9	-	11	10	189	31	39	9	22	-	-
	45-54	Ženski/ *Female*	674	105	-	72	6	5	12	107	23	65	11	14	1	16	14	75	59	72	2	12	2	1
	55-64	Ukupno/ *Total*	695	213	3	76	9	7	33	70	17	35	7	4	3	14	15	64	57	35	7	26	-	-
	55-64	Muški/ *Male*	453	158	3	50	8	6	29	43	13	20	5	3	1	9	4	42	25	12	4	18	-	-
	55-64	Ženski/ *Female*	242	55	-	26	1	1	4	27	4	15	2	1	2	5	11	22	32	23	3	8	-	-
	65+	Ukupno/ *Total*	172	102	-	14	1	2	7	8	3	5	1	3	-	1	1	6	6	7	-	5	-	-
	65+	Muški/ *Male*	121	84	-	10	-	-	2	2	3	2	1	1	-	1	-	2	5	5	-	3	-	-
	65+	Ženski/ *Female*	51	18	-	4	1	2	5	6	-	3	-	2	-	-	1	4	1	2	-	2	-	-
	Ukupno/ *Total*	Ukupno/ *Total*	118.437	8.243	8.519	23.818	2.047	1.561	12.121	17.940	6.545	3.862	1.557	1.832	103	2.246	1.665	8.050	7.369	7.129	1.110	2.419	193	108
	Ukupno/ *Total*	Muški/ *Male*	77.733	5.860	7.486	16.521	1.678	1.279	10.944	9.787	5.727	2.204	1.091	748	64	1.354	1.054	4.926	2.923	2.264	480	1.216	54	73
TUZLANSKI KANTON *TUZLA CANTON*	Ukupno/ *Total*	Ženski/ *Female*	40.704	2.383	1.033	7.297	369	282	1.177	8.153	818	1.658	466	1.084	39	892	611	3.124	4.446	4.865	630	1.203	139	35
	15-24	Ukupno/ *Total*	9.757	724	315	2.500	74	104	1.030	1.790	381	600	107	80	4	176	136	712	218	305	231	244	22	4
	15-24	Muški/ *Male*	6.136	546	223	1.658	54	82	826	947	291	404	79	40	2	100	99	393	106	115	71	89	8	3
	15-24	Ženski/ *Female*	3.621	178	92	842	20	22	204	843	90	196	28	40	2	76	37	319	112	190	160	155	14	1

nastavak/*continued*

Teritorija	Starosna grupa	Spol	Ukupno	Poljoprivreda, šumarstvo i ribolov	Vađenje ruda i kamena	Prerađivačka industrija	Proizvodnja i snabdijevanje električnom energijom, plinom, parom i klimatizacija	Snabdijevanje vodom; uklanjanje otpadnih voda, upravljanje otpadom, te djelatnosti sanacije okoliša	Građevinarstvo	Trgovina na veliko i malo; popravak motornih vozila i motocikala	Prijevoz i skladištenje	Djelatnosti pružanja smještaja, te pripreme i usluživanja hrane	Informacije i komunikacije	Finansijske djelatnosti i djelatnosti osiguranja	Poslovanje nekretninama	Stručne, naučne i tehničke djelatnosti	Administrativne i pomocne uslužne djelatnosti	Javna uprava i odbrana, obavezno socijalno osiguranje	Obrazovanje	Djelatnosti zdravstvene i socijalne zaštite	Umjetnost, zabava i rekreacija	Ostale uslužne djelatnosti	Djelatnosti domaćinstava koja proizvode različita dobra i obavljaju različite usluge za vlastite potrebe	Djelatnosti vanteritorijalnih organizacija i organa
Area	*Age group*	*Sex*	*Total*	*Agriculture, forestry and fishing*	*Mining and quarrying*	*Manufacturing*	*Electricity, gas, steam and air conditioning supply*	*Water supply; sewerage, waste management and remediation activities*	*Construction*	*Wholesale and retail trade; repair of motor vehicles and motorcycles*	*Transportation and storage*	*Accommodation and food service activities*	*Information and communication*	*Financial and insurance activities*	*Real estate activities*	*Professional, scientific and technical activities*	*Administrative and support service activities*	*Public administration and defence; compulsory social security*	*Education*	*Human health and social work activities*	*Arts, entertainment and recreation*	*Other service activities*	*Activities of households as employers; undifferentiated goods- and services-producing*	*Activities of extraterritorial organizations and bodies*
	25-34	Ukupno/ *Total*	30.275	1.257	1.346	6.566	370	336	2.936	5.992	1.631	1.158	541	537	19	684	507	1.680	1.859	1.667	392	728	31	38
	25-34	Muški/ *Male*	19.676	904	1.202	4.733	299	281	2.653	3.222	1.473	746	396	251	7	412	362	966	628	634	131	336	11	29
	25-34	Ženski/ *Female*	10.599	353	144	1.833	71	55	283	2.770	158	412	145	286	12	272	145	714	1.231	1.033	261	392	20	9
	35-44	Ukupno/ *Total*	31.114	2.057	1.968	5.922	337	382	3.423	5.222	1.792	932	383	498	34	418	470	2.354	2.143	1.829	188	673	55	34
	35-44	Muški/ *Male*	20.473	1.437	1.812	3.977	271	314	3.160	2.812	1.624	462	255	218	24	263	294	1.727	815	544	105	331	10	18
	35-44	Ženski/ *Female*	10.641	620	156	1.945	66	68	263	2.410	168	470	128	280	10	155	176	627	1.328	1.285	83	342	45	16
	45-54	Ukupno/ *Total*	32.599	2.083	3.673	6.495	733	501	3.419	3.665	1.977	878	370	487	31	586	385	2.340	1.848	2.342	200	505	52	29
TUZLANSKI KANTON *TUZLA CANTON*	45-54	Muški/ *Male*	21.543	1.484	3.254	4.381	611	404	3.134	2.003	1.702	440	256	138	22	316	212	1.323	754	680	117	275	15	22
	45-54	Ženski/ *Female*	11.056	599	419	2.114	122	97	285	1.662	275	438	114	349	9	270	173	1.017	1.094	1.662	83	230	37	7
	55-64	Ukupno/ *Total*	13.222	1.439	1.149	2.169	517	229	1.219	1.171	717	259	145	223	14	336	156	920	1.263	935	92	244	22	3
	55-64	Muški/ *Male*	8.979	1.026	941	1.684	432	192	1.107	754	606	138	100	97	8	223	83	493	600	263	53	170	8	1
	55-64	Ženski/ *Female*	4.243	413	208	485	85	37	112	417	111	121	45	126	6	113	73	427	663	672	39	74	14	2
	65+	Ukupno/ *Total*	1.470	683	68	166	16	9	94	100	47	35	11	7	1	46	11	44	38	51	7	25	11	-
	65+	Muški/ *Male*	926	463	54	88	11	6	64	49	31	14	5	4	1	40	4	24	20	28	3	15	2	-
	65+	Ženski/ *Female*	544	220	14	78	5	3	30	51	16	21	6	3	-	6	7	20	18	23	4	10	9	-
	Ukupno/ *Total*	Ukupno/ *Total*	5.976	170	2.618	552	68	87	234	543	326	130	29	58	2	61	128	347	292	179	79	67	5	1
	Ukupno/ *Total*	Muški/ *Male*	4.500	118	2.328	410	56	71	225	258	285	77	18	33	2	45	96	228	117	52	34	42	4	1
	Ukupno/ *Total*	Ženski/ *Female*	1.476	52	290	142	12	16	9	285	41	53	11	25	-	16	32	119	175	127	45	25	1	-
	15-24	Ukupno/ *Total*	285	14	64	34	-	2	20	49	13	19	-	3	-	5	5	21	10	4	18	3	1	-
BANOVIĆI	15-24	Muški/ *Male*	203	13	52	26	-	2	19	27	11	13	-	2	-	4	4	17	4	-	6	2	1	-
	15-24	Ženski/ *Female*	82	1	12	8	-	-	1	22	2	6	-	1	-	1	1	4	6	4	12	1	-	-
	25-34	Ukupno/ *Total*	1.367	44	379	153	12	28	86	190	76	40	13	20	-	16	56	87	69	34	36	27	1	-
	25-34	Muški/ *Male*	1.010	29	347	114	9	25	85	91	72	31	6	12	-	12	45	55	29	17	15	15	1	-
	25-34	Ženski/ *Female*	357	15	32	39	3	3	1	99	4	9	7	8	-	4	11	32	40	17	21	12	-	-

nastavak/*continued*

Teritorija	Starosna grupa	Spol	Ukupno	Poljoprivreda, šumarstvo i ribolov	Vađenje ruda i kamena	Prerađivačka industrija	Proizvodnja i snabdijevanje električnom energijom, plinom, parom i klimatizacija	Snabdijevanje vodom; uklanjanje otpadnih voda, upravljanje otpadom, te djelatnosti sanacije okoliša	Građevinarstvo	Trgovina na veliko i malo; popravak motornih vozila i motocikala	Prijevoz i skladištenje	Djelatnosti pružanja smještaja, te pripreme i usluživanja hrane	Informacije i komunikacije	Finansijske djelatnosti i djelatnosti osiguranja	Poslovanje nekretninama	Stručne, naučne i tehničke djelatnosti	Administrativne i pomocne uslužne djelatnosti	Javna uprava i odbrana, obavezno socijalno osiguranje	Obrazovanje	Djelatnosti zdravstvene i socijalne zaštite	Umjetnost, zabava i rekreacija	Ostale uslužne djelatnosti	Djelatnosti domaćinstava koja proizvode različita dobra i obavljaju različite usluge za vlastite potrebe	Djelatnosti vanteritorijalnih organizacija i organa
Area	*Age group*	*Sex*	*Total*	*Agriculture, forestry and fishing*	*Mining and quarrying*	*Manufacturing*	*Electricity, gas, steam and air conditioning supply*	*Water supply; sewerage, waste management and remediation activities*	*Construction*	*Wholesale and retail trade; repair of motor vehicles and motorcycles*	*Transportation and storage*	*Accommodation and food service activities*	*Information and communication*	*Financial and insurance activities*	*Real estate activities*	*Professional, scientific and technical activities*	*Administrative and support service activities*	*Public administration and defence; compulsory social security*	*Education*	*Human health and social work activities*	*Arts, entertainment and recreation*	*Other service activities*	*Activities of households as employers; undifferentiated goods- and services-producing*	*Activities of extraterritorial organizations and bodies*
	35-44	Ukupno/ *Total*	1.698	50	789	113	9	21	68	165	86	32	8	18	2	13	40	111	102	42	12	16	-	1
	35-44	Muški/ *Male*	1.312	34	751	69	8	14	65	70	72	15	5	11	2	10	32	89	38	10	7	9	-	1
	35-44	Ženski/ *Female*	386	16	38	44	1	7	3	95	14	17	3	7	-	3	8	22	64	32	5	7	-	-
	45-54	Ukupno/ *Total*	1.968	34	1.090	179	34	27	47	106	113	28	3	10	-	20	14	103	70	65	11	13	1	-
	45-54	Muški/ *Male*	1.501	21	936	144	29	23	44	49	98	11	3	3	-	14	8	55	31	15	6	10	1	-
	45-54	Ženski/ *Female*	467	13	154	35	5	4	3	57	15	17	-	7	-	6	6	48	39	50	5	3	-	-
BANOVIĆI	55-64	Ukupno/ *Total*	645	27	293	71	12	9	13	32	38	9	5	7	-	6	12	24	41	34	2	8	2	-
	55-64	Muški/ *Male*	465	20	239	57	9	7	12	21	32	5	4	5	-	4	7	11	15	10	-	6	1	-
	55-64	Ženski/ *Female*	180	7	54	14	3	2	1	11	6	4	1	2	-	2	5	13	26	24	2	2	1	-
	65+	Ukupno/ *Total*	13	1	3	2	1	-	-	1	-	2	-	-	-	1	1	1	-	-	-	-	-	-
	65+	Muški/ *Male*	9	1	3	-	1	-	-	-	-	2	-	-	-	1	-	1	-	-	-	-	-	-
	65+	Ženski/ *Female*	4	-	-	2	-	-	-	1	-	-	-	-	-	-	1	-	-	-	-	-	-	-
	Ukupno/ *Total*	Ukupno/ *Total*	3.299	1.118	15	419	32	28	487	392	138	109	18	32	3	30	45	144	130	91	7	54	7	-
	Ukupno/ *Total*	Muški/ *Male*	2.153	766	12	260	25	22	421	197	108	50	13	18	2	21	21	85	65	36	2	28	1	-
	Ukupno/ *Total*	Ženski/ *Female*	1.146	352	3	159	7	6	66	195	30	59	5	14	1	9	24	59	65	55	5	26	6	-
	15-24	Ukupno/ *Total*	384	120	2	62	2	1	50	60	10	14	1	6	1	2	8	22	9	3	1	9	1	-
	15-24	Muški/ *Male*	243	93	-	36	1	1	40	25	4	10	1	4	1	1	5	10	7	-	-	4	-	-
	15-24	Ženski/ *Female*	141	27	2	26	1	-	10	35	6	4	-	2	-	1	3	12	2	3	1	5	1	-
ČELIĆ	25-34	Ukupno/ *Total*	737	172	5	94	4	4	119	134	36	31	4	12	-	10	15	23	31	25	5	12	1	-
	25-34	Muški/ *Male*	471	117	5	63	4	4	107	62	25	11	2	6	-	6	7	16	17	9	1	9	-	-
	25-34	Ženski/ *Female*	266	55	-	31	-	-	12	72	11	20	2	6	-	4	8	7	14	16	4	3	1	-
	35-44	Ukupno/ *Total*	878	280	-	119	8	9	142	103	42	27	8	7	1	5	9	38	33	28	1	15	3	-
	35-44	Muški/ *Male*	578	180	-	76	8	6	122	55	39	14	6	4	1	5	4	22	16	11	1	8	-	-
	35-44	Ženski/ *Female*	300	100	-	43	-	3	20	48	3	13	2	3	-	-	5	16	17	17	-	7	3	-

nastavak/*continued*

Teritorija	Starosna grupa	Spol	Ukupno	Poljoprivreda, šumarstvo i ribolov	Vađenje ruda i kamena	Prerađivačka industrija	Proizvodnja i snabdijevanje električnom energijom, plinom, parom i klimatizacija	Snabdijevanje vodom; uklanjanje otpadnih voda, upravljanje otpadom, te djelatnosti sanacije okoliša	Građevinarstvo	Trgovina na veliko i malo; popravak motornih vozila i motocikala	Prijevoz i skladištenje	Djelatnosti pružanja smještaja, te pripreme i usluživanja hrane	Informacije i komunikacije	Finansijske djelatnosti i djelatnosti osiguranja	Poslovanje nekretninama	Stručne, naučne i tehničke djelatnosti	Administrativne i pomocne uslužne djelatnosti	Javna uprava i odbrana, obavezno socijalno osiguranje	Obrazovanje	Djelatnosti zdravstvene i socijalne zaštite	Umjetnost, zabava i rekreacija	Ostale uslužne djelatnosti	Djelatnosti domaćinstava koja proizvode različita dobra i obavljaju različite usluge za vlastite potrebe	Djelatnosti vanteritorijalnih organizacija i organa
Area	*Age group*	*Sex*	*Total*	*Agriculture, forestry and fishing*	*Mining and quarrying*	*Manufacturing*	*Electricity, gas, steam and air conditioning supply*	*Water supply; sewerage, waste management and remediation activities*	*Construction*	*Wholesale and retail trade; repair of motor vehicles and motorcycles*	*Transportation and storage*	*Accommodation and food service activities*	*Information and communication*	*Financial and insurance activities*	*Real estate activities*	*Professional, scientific and technical activities*	*Administrative and support service activities*	*Public administration and defence; compulsory social security*	*Education*	*Human health and social work activities*	*Arts, entertainment and recreation*	*Other service activities*	*Activities of households as employers; undifferentiated goods- and services-producing*	*Activities of extraterritorial organizations and bodies*
	45-54	Ukupno/ *Total*	831	284	5	110	9	9	126	70	34	29	3	5	-	10	9	56	39	23	-	9	1	-
	45-54	Muški/ *Male*	561	197	4	63	7	8	118	45	28	13	2	2	-	6	3	35	15	10	-	4	1	-
	45-54	Ženski/ *Female*	270	87	1	47	2	1	8	25	6	16	1	3	-	4	6	21	24	13	-	5	-	-
	55-64	Ukupno/ *Total*	331	161	3	25	8	4	41	19	14	8	2	2	1	2	3	4	17	9	-	7	1	-
ČELIĆ	55-64	Muški/ *Male*	227	117	3	22	5	2	32	6	11	2	2	2	-	2	2	2	10	4	-	3	-	-
	55-64	Ženski/ *Female*	104	44	-	3	3	2	9	13	3	6	-	-	1	-	1	2	7	5	-	4	1	-
	65+	Ukupno/ *Total*	138	101	-	9	1	1	9	6	2	-	-	-	-	1	1	1	1	3	-	2	-	-
	65+	Muški/ *Male*	73	62	-	-	-	1	2	4	1	-	-	-	-	1	-	-	-	2	-	-	-	-
	65+	Ženski/ *Female*	65	39	-	9	1	-	7	2	1	-	-	-	-	-	1	1	1	1	-	2	-	-
	Ukupno/ *Total*	Ukupno/ *Total*	2.504	332	5	561	9	42	306	354	210	70	19	27	-	28	26	168	150	129	23	38	6	1
	Ukupno/ *Total*	Muški/ *Male*	1.724	231	5	334	9	36	283	241	194	45	16	19	-	21	20	118	67	60	4	19	2	-
	Ukupno/ *Total*	Ženski/ *Female*	780	101	-	227	-	6	23	113	16	25	3	8	-	7	6	50	83	69	19	19	4	1
	15-24	Ukupno/ *Total*	262	32	-	74	1	7	18	45	9	14	-	1	-	4	6	25	7	6	11	2	-	-
	15-24	Muški/ *Male*	162	27	-	42	1	4	17	29	5	8	-	-	-	3	6	12	1	5	2	-	-	-
	15-24	Ženski/ *Female*	100	5	-	32	-	3	1	16	4	6	-	1	-	1	-	13	6	1	9	2	-	-
	25-34	Ukupno/ *Total*	667	38	2	183	3	8	71	107	74	17	4	6	-	8	7	33	46	34	9	16	1	-
DOBOJ-ISTOK	25-34	Muški/ *Male*	475	29	2	116	3	7	67	74	71	14	4	5	-	4	5	23	20	20	-	10	1	-
	25-34	Ženski/ *Female*	192	9	-	67	-	1	4	33	3	3	-	1	-	4	2	10	26	14	9	6	-	-
	35-44	Ukupno/ *Total*	683	83	1	163	1	9	91	109	47	12	6	6	-	3	8	49	48	33	1	9	3	1
	35-44	Muški/ *Male*	447	52	1	91	1	8	85	66	46	6	4	4	-	3	5	38	20	15	-	2	-	-
	35-44	Ženski/ *Female*	236	31	-	72	-	1	6	43	1	6	2	2	-	-	3	11	28	18	1	7	3	1
	45-54	Ukupno/ *Total*	634	99	1	111	1	15	93	76	64	22	3	9	-	10	4	45	28	43	2	8	-	-
	45-54	Muški/ *Male*	447	66	1	66	1	14	83	58	57	13	3	7	-	8	3	32	14	14	2	5	-	-
	45-54	Ženski/ *Female*	187	33	-	45	-	1	10	18	7	9	-	2	-	2	1	13	14	29	-	3	-	-

nastavak/*continued*

Teritorija	Starosna grupa	Spol	Ukupno	Poljoprivreda, šumarstvo i ribolov	Vađenje ruda i kamena	Prerađivačka industrija	Proizvodnja i snabdijevanje električnom energijom, plinom, parom i klimatizacija	Snabdijevanje vodom; uklanjanje otpadnih voda, upravljanje otpadom, te djelatnosti sanacije okoliša	Građevinarstvo	Trgovina na veliko i malo; popravak motornih vozila i motocikala	Prijevoz i skladištenje
Area	*Age group*	*Sex*	*Total*	*Agriculture, forestry and fishing*	*Mining and quarrying*	*Manufacturing*	*Electricity, gas, steam and air conditioning supply*	*Water supply; sewerage, waste management and remediation activities*	*Construction*	*Wholesale and retail trade; repair of motor vehicles and motorcycles*	*Transportation and storage*
DOBOJ-ISTOK	55-64	Ukupno/ *Total*	227	57	1	26	3	3	33	16	16
	55-64	Muški/ *Male*	170	38	1	18	3	3	31	13	15
	55-64	Ženski/ *Female*	57	19	-	8	-	-	2	3	1
	65+	Ukupno/ *Total*	31	23	-	4	-	-	-	1	-
	65+	Muški/ *Male*	23	19	-	1	-	-	-	1	-
	65+	Ženski/ *Female*	8	4	-	3	-	-	-	-	-
GRAČANICA	Ukupno/ *Total*	Ukupno/ *Total*	12.265	1.083	57	4.335	118	106	1.592	1.590	462
	Ukupno/ *Total*	Muški/ *Male*	8.165	789	53	2.750	104	90	1.513	907	420
	Ukupno/ *Total*	Ženski/ *Female*	4.100	294	4	1.585	14	16	79	683	42
	15-24	Ukupno/ *Total*	1.268	94	2	558	4	7	131	161	24
	15-24	Muški/ *Male*	790	71	2	342	3	7	119	88	20
	15-24	Ženski/ *Female*	478	23	-	216	1	-	12	73	4
	25-34	Ukupno/ *Total*	3.347	168	14	1.224	27	27	383	545	114
	25-34	Muški/ *Male*	2.213	130	13	839	24	21	359	301	103
	25-34	Ženski/ *Female*	1.134	38	1	385	3	6	24	244	11
	35-44	Ukupno/ *Total*	3.246	269	14	1.109	18	31	454	458	134
	35-44	Muški/ *Male*	2.134	183	12	688	14	28	433	239	122
	35-44	Ženski/ *Female*	1.112	86	2	421	4	3	21	219	12
	45-54	Ukupno/ *Total*	3.072	282	18	1.097	25	28	468	335	130
	45-54	Muški/ *Male*	2.041	201	17	613	22	23	451	218	120
	45-54	Ženski/ *Female*	1.031	81	1	484	3	5	17	117	10
	55-64	Ukupno/ *Total*	1.209	192	9	329	44	13	152	86	60
	55-64	Muški/ *Male*	893	142	9	254	41	11	148	58	55
	55-64	Ženski/ *Female*	316	50	-	75	3	2	4	28	5

Djelatnosti pružanja smještaja, te pripreme i usluživanja hrane	Informacije i komunikacije	Finansijske djelatnosti i djelatnosti osiguranja	Poslovanje nekretninama	Stručne, naučne i tehničke djelatnosti	Administrativne i pomoćne uslužne djelatnosti	Javna uprava i odbrana, obavezno socijalno osiguranje	Obrazovanje	Djelatnosti zdravstvene i socijalne zaštite	Umjetnost, zabava i rekreacija	Ostale uslužne djelatnosti	Djelatnosti domaćinstava koja proizvode različita dobra i obavljaju različite usluge za vlastite potrebe	Djelatnosti vanteritorijalnih organizacija i organa
Accommodation and food service activities	*Information and communication*	*Financial and insurance activities*	*Real estate activities*	*Professional, scientific and technical activities*	*Administrative and support service activities*	*Public administration and defence; compulsory social security*	*Education*	*Human health and social work activities*	*Arts, entertainment and recreation*	*Other service activities*	*Activities of households as employers; undifferentiated goods- and services-producing*	*Activities of extraterritorial organizations and bodies*
5	6	5	-	3	1	15	20	12	-	3	2	-
4	5	3	-	3	1	13	11	5	-	2	1	-
1	1	2	-	-	-	2	9	7	-	1	1	-
-	-	-	-	-	-	1	1	1	-	-	-	-
-	-	-	-	-	-	-	1	1	-	-	-	-
-	-	-	-	-	-	1	-	-	-	-	-	-
310	114	132	4	169	91	617	672	523	66	194	24	6
195	86	66	3	113	70	382	296	195	28	94	7	4
115	28	66	1	56	21	235	376	328	38	100	17	2
58	10	4	-	13	13	90	18	35	17	27	2	-
42	8	1	-	8	10	39	8	11	6	4	1	-
16	2	3	-	5	3	51	10	24	11	23	1	-
96	46	44	1	49	28	132	188	172	30	51	3	5
61	37	23	1	35	23	68	65	71	9	26	-	4
35	9	21	-	14	5	64	123	101	21	25	3	1
80	21	36	-	38	29	174	190	113	6	65	6	1
44	14	19	-	24	23	137	80	39	2	31	2	-
36	7	17	-	14	6	37	110	74	4	34	4	1
60	27	33	2	39	15	149	163	146	10	37	8	-
39	20	15	1	21	12	97	83	56	8	22	2	-
21	7	18	1	18	3	52	80	90	2	15	6	-
14	10	14	1	25	6	69	113	54	2	12	4	-
8	7	8	1	20	2	40	60	16	2	9	2	-
6	3	6	-	5	4	29	53	38	-	3	2	-

nastavak/*continued*

Teritorija	Starosna grupa	Spol	Ukupno	Poljoprivreda, šumarstvo i ribolov	Vađenje ruda i kamena	Prerađivačka industrija	Proizvodnja i snabdijevanje električnom energijom, plinom, parom i klimatizacija	Snabdijevanje vodom; uklanjanje otpadnih voda, upravljanje otpadom, te djelatnosti sanacije okoliša	Građevinarstvo	Trgovina na veliko i malo; popravak motornih vozila i motocikala	Prijevoz i skladištenje
Area	*Age group*	*Sex*	*Total*	*Agriculture, forestry and fishing*	*Mining and quarrying*	*Manufacturing*	*Electricity, gas, steam and air conditioning supply*	*Water supply; sewerage, waste management and remediation activities*	*Construction*	*Wholesale and retail trade; repair of motor vehicles and motorcycles*	*Transportation and storage*
	65+	Ukupno/ *Total*	123	78	-	18	-	-	4	5	-
GRAČANICA	65+	Muški/ *Male*	94	62	-	14	-	-	3	3	-
	65+	Ženski/ *Female*	29	16	-	4	-	-	1	2	-
	Ukupno/ *Total*	Ukupno/ *Total*	10.830	1.308	14	3.511	73	155	1.323	1.648	418
	Ukupno/ *Total*	Muški/ *Male*	7.140	1.006	14	2.121	59	129	1.208	1.054	373
	Ukupno/ *Total*	Ženski/ *Female*	3.690	302	-	1.390	14	26	115	594	45
	15-24	Ukupno/ *Total*	1.214	113	2	517	5	18	128	163	32
	15-24	Muški/ *Male*	782	86	2	320	2	14	105	105	25
	15-24	Ženski/ *Female*	432	27	-	197	3	4	23	58	7
	25-34	Ukupno/ *Total*	2.777	183	4	1.060	19	24	297	529	104
	25-34	Muški/ *Male*	1.792	134	4	680	16	21	268	329	92
	25-34	Ženski/ *Female*	985	49	-	380	3	3	29	200	12
	35-44	Ukupno/ *Total*	2.963	322	2	865	18	39	387	528	131
GRADAČAC	35-44	Muški/ *Male*	1.935	238	2	478	15	32	366	327	121
	35-44	Ženski/ *Female*	1.028	84	-	387	3	7	21	201	10
	45-54	Ukupno/ *Total*	2.668	330	3	821	23	41	383	326	106
	45-54	Muški/ *Male*	1.744	255	3	467	20	34	350	219	98
	45-54	Ženski/ *Female*	924	75	-	354	3	7	33	107	8
	55-64	Ukupno/ *Total*	1.031	241	3	233	7	33	117	93	40
	55-64	Muški/ *Male*	755	203	3	167	5	28	110	67	33
	55-64	Ženski/ *Female*	276	38	-	66	2	5	7	26	7
	65+	Ukupno/ *Total*	177	119	-	15	1	-	11	9	5
	65+	Muški/ *Male*	132	90	-	9	1	-	9	7	4
	65+	Ženski/ *Female*	45	29	-	6	-	-	2	2	1

Djelatnosti pružanja smještaja, te pripreme i usluživanja hrane	Informacije i komunikacije	Finansijske djelatnosti i djelatnosti osiguranja	Poslovanje nekretninama	Stručne, naučne i tehničke djelatnosti	Administrativne i pomocne uslužne djelatnosti	Javna uprava i odbrana, obavezno socijalno osiguranje	Obrazovanje	Djelatnosti zdravstvene i socijalne zaštite	Umjetnost, zabava i rekreacija	Ostale uslužne djelatnosti	Djelatnosti domaćinstava koja proizvode različita dobra i obavljaju različite usluge za vlastite potrebe	Djelatnosti vanteritorijalnih organizacija i organa
Accommodation and food service activities	*Information and communication*	*Financial and insurance activities*	*Real estate activities*	*Professional, scientific and technical activities*	*Administrative and support service activities*	*Public administration and defence; compulsory social security*	*Education*	*Human health and social work activities*	*Arts, entertainment and recreation*	*Other service activities*	*Activities of households as employers; undifferentiated goods- and services-producing*	*Activities of extraterritorial organizations and bodies*
2	-	1	-	5	-	3	-	3	1	2	1	-
1	-	-	-	5	-	1	-	2	1	2	-	-
1	-	1	-	-	-	2	-	1	-	-	1	-
324	46	132	4	160	73	541	505	338	79	158	18	2
200	34	52	2	87	38	326	197	108	34	93	4	1
124	12	80	2	73	35	215	308	230	45	65	14	1
54	3	7	-	20	5	73	18	22	24	9	1	-
40	3	3	-	11	4	34	7	10	7	3	1	-
14	-	4	-	9	1	39	11	12	17	6	-	-
81	14	37	-	38	22	108	120	64	30	39	4	-
56	11	15	-	17	13	46	35	22	12	21	-	-
25	3	22	-	21	9	62	85	42	18	18	4	-
105	13	55	2	33	19	150	148	73	7	57	9	-
58	9	22	2	18	9	123	51	29	4	29	2	-
47	4	33	-	15	10	27	97	44	3	28	7	-
71	11	29	1	48	19	138	136	130	15	33	2	2
38	7	10	-	26	9	85	62	30	8	22	-	1
33	4	19	1	22	10	53	74	100	7	11	2	1
13	5	4	1	16	8	68	82	46	3	18	-	-
8	4	2	-	10	3	37	42	14	3	16	-	-
5	1	2	1	6	5	31	40	32	-	2	-	-
-	-	-	-	5	-	4	1	3	-	2	2	-
-	-	-	-	5	-	1	-	3	-	2	1	-
-	-	-	-	-	-	3	1	-	-	-	1	-

nastavak/*continued*

Teritorija	Starosna grupa	Spol	Ukupno	Poljoprivreda, šumarstvo i ribolov	Vađenje ruda i kamena	Prerađivačka industrija	Proizvodnja i snabdijevanje električnom energijom, plinom, parom i klimatizacija	Snabdijevanje vodom; uklanjanje otpadnih voda, upravljanje otpadom, te djelatnosti sanacije okoliša	Građevinarstvo	Trgovina na veliko i malo; popravak motornih vozila i motocikala	Prijevoz i skladištenje
Area	*Age group*	*Sex*	*Total*	*Agriculture, forestry and fishing*	*Mining and quarrying*	*Manufacturing*	*Electricity, gas, steam and air conditioning supply*	*Water supply; sewerage, waste management and remediation activities*	*Construction*	*Wholesale and retail trade; repair of motor vehicles and motorcycles*	*Transportation and storage*
KALESIJA	Ukupno/ *Total*	Ukupno/ *Total*	8.684	820	410	1.791	63	167	1.418	1.149	467
	Ukupno/ *Total*	Muški/ *Male*	6.091	507	360	1.354	51	144	1.229	707	393
	Ukupno/ *Total*	Ženski/ *Female*	2.593	313	50	437	12	23	189	442	74
	15-24	Ukupno/ *Total*	975	70	26	212	7	22	146	170	51
	15-24	Muški/ *Male*	612	46	19	149	5	16	104	92	34
	15-24	Ženski/ *Female*	363	24	7	63	2	6	42	78	17
	25-34	Ukupno/ *Total*	2.381	142	77	532	13	46	354	394	114
	25-34	Muški/ *Male*	1.643	92	64	418	12	43	304	235	95
	25-34	Ženski/ *Female*	738	50	13	114	1	3	50	159	19
	35-44	Ukupno/ *Total*	2.233	195	72	483	9	34	359	303	125
	35-44	Muški/ *Male*	1.588	122	66	367	6	28	329	185	113
	35-44	Ženski/ *Female*	645	73	6	116	3	6	30	118	12
	45-54	Ukupno/ *Total*	2.217	194	173	433	24	48	419	207	140
	45-54	Muški/ *Male*	1.628	123	157	319	21	41	374	140	123
	45-54	Ženski/ *Female*	589	71	16	114	3	7	45	67	17
	55-64	Ukupno/ *Total*	755	149	59	123	10	16	129	68	33
	55-64	Muški/ *Male*	562	90	54	98	7	15	112	50	27
	55-64	Ženski/ *Female*	193	59	5	25	3	1	17	18	6
	65+	Ukupno/ *Total*	123	70	3	8	-	1	11	7	4
	65+	Muški/ *Male*	58	34	-	3	-	1	6	5	1
	65+	Ženski/ *Female*	65	36	3	5	-	-	5	2	3
KLADANJ	Ukupno/ *Total*	Ukupno/ *Total*	3.235	410	18	782	25	43	410	375	310
	Ukupno/ *Total*	Muški/ *Male*	2.366	355	16	599	23	35	387	210	278
	Ukupno/ *Total*	Ženski/ *Female*	869	55	2	183	2	8	23	165	32

Teritorija	Starosna grupa	Spol	Djelatnosti pružanja smještaja, te pripreme i usluživanja hrane	Informacije i komunikacije	Finansijske djelatnosti i djelatnosti osiguranja	Poslovanje nekretninama	Stručne, naučne i tehničke djelatnosti	Administrativne i pomocne uslužne djelatnosti	Javna uprava i odbrana, obavezno socijalno osiguranje	Obrazovanje	Djelatnosti zdravstvene i socijalne zaštite	Umjetnost, zabava i rekreacija	Ostale uslužne djelatnosti	Djelatnosti domaćinstava koja proizvode različita dobra i obavljaju različite usluge za vlastite potrebe	Djelatnosti vanteritorijalnih organizacija i organa
Area	*Age group*	*Sex*	*Accommodation and food service activities*	*Information and communication*	*Financial and insurance activities*	*Real estate activities*	*Professional, scientific and technical activities*	*Administrative and support service activities*	*Public administration and defence; compulsory social security*	*Education*	*Human health and social work activities*	*Arts, entertainment and recreation*	*Other service activities*	*Activities of households as employers; undifferentiated goods- and services-producing*	*Activities of extraterritorial organizations and bodies*
KALESIJA	Ukupno/ *Total*	Ukupno/ *Total*	312	115	55	9	158	159	463	408	427	54	220	17	2
	Ukupno/ *Total*	Muški/ *Male*	185	88	30	4	102	86	318	213	170	18	124	7	1
	Ukupno/ *Total*	Ženski/ *Female*	127	27	25	5	56	73	145	195	257	36	96	10	1
	15-24	Ukupno/ *Total*	41	8	5	2	28	10	66	15	48	16	30	2	-
	15-24	Muški/ *Male*	31	4	4	1	15	6	34	8	23	7	13	1	-
	15-24	Ženski/ *Female*	10	4	1	1	13	4	32	7	25	9	17	1	-
	25-34	Ukupno/ *Total*	93	43	20	2	52	47	125	107	126	20	70	3	1
	25-34	Muški/ *Male*	57	34	11	-	37	33	78	41	52	4	32	1	-
	25-34	Ženski/ *Female*	36	9	9	2	15	14	47	66	74	16	38	2	1
	35-44	Ukupno/ *Total*	86	20	16	4	34	35	133	132	118	8	64	3	-
	35-44	Muški/ *Male*	45	15	7	2	23	13	105	74	43	4	40	1	-
	35-44	Ženski/ *Female*	41	5	9	2	11	22	28	58	75	4	24	2	-
	45-54	Ukupno/ *Total*	70	37	10	1	38	51	109	107	107	7	35	6	1
	45-54	Muški/ *Male*	39	31	4	1	23	26	82	58	38	2	23	2	1
	45-54	Ženski/ *Female*	31	6	6	-	15	25	27	49	69	5	12	4	-
	55-64	Ukupno/ *Total*	15	5	4	-	5	13	29	46	26	3	20	2	-
	55-64	Muški/ *Male*	10	4	4	-	3	7	19	31	13	1	15	2	-
	55-64	Ženski/ *Female*	5	1	-	-	2	6	10	15	13	2	5	-	-
	65+	Ukupno/ *Total*	7	2	-	-	1	3	1	1	2	-	1	1	-
	65+	Muški/ *Male*	3	-	-	-	1	1	-	1	1	-	1	-	-
	65+	Ženski/ *Female*	4	2	-	-	-	2	1	-	1	-	-	1	-
KLADANJ	Ukupno/ *Total*	Ukupno/ *Total*	111	26	23	2	42	40	242	179	135	17	38	2	5
	Ukupno/ *Total*	Muški/ *Male*	61	20	13	1	34	26	149	89	41	5	20	-	4
	Ukupno/ *Total*	Ženski/ *Female*	50	6	10	1	8	14	93	90	94	12	18	2	1

nastavak/*continued*

Teritorija	Starosna grupa	Spol	Ukupno	Poljoprivreda, šumarstvo i ribolov	Vađenje ruda i kamena	Prerađivačka industrija	Proizvodnja i snabdijevanje električnom energijom, plinom, parom i klimatizacija	Snabdijevanje vodom; uklanjanje otpadnih voda, upravljanje otpadom, te djelatnosti sanacije okoliša	Građevinarstvo	Trgovina na veliko i malo; popravak motornih vozila i motocikala	Prijevoz i skladištenje	Djelatnosti pružanja smještaja, te pripreme i usluživanja hrane	Informacije i komunikacije	Finansijske djelatnosti i djelatnosti osiguranja	Poslovanje nekretninama	Stručne, naučne i tehničke djelatnosti	Administrativne i pomocne uslužne djelatnosti	Javna uprava i odbrana, obavezno socijalno osiguranje	Obrazovanje	Djelatnosti zdravstvene i socijalne zaštite	Umjetnost, zabava i rekreacija	Ostale uslužne djelatnosti	Djelatnosti domaćinstava koja proizvode različita dobra i obavljaju različite usluge za vlastite potrebe	Djelatnosti vanteritorijalnih organizacija i organa
Area	*Age group*	*Sex*	*Total*	*Agriculture, forestry and fishing*	*Mining and quarrying*	*Manufacturing*	*Electricity, gas, steam and air conditioning supply*	*Water supply; sewerage, waste management and remediation activities*	*Construction*	*Wholesale and retail trade; repair of motor vehicles and motorcycles*	*Transportation and storage*	*Accommodation and food service activities*	*Information and communication*	*Financial and insurance activities*	*Real estate activities*	*Professional, scientific and technical activities*	*Administrative and support service activities*	*Public administration and defence; compulsory social security*	*Education*	*Human health and social work activities*	*Arts, entertainment and recreation*	*Other service activities*	*Activities of households as employers; undifferentiated goods- and services-producing*	*Activities of extraterritorial organizations and bodies*
KLADANJ	15-24	Ukupno/ *Total*	279	21	1	113	-	2	26	45	24	8	3	1	-	1	2	22	2	7	1	-	-	-
	15-24	Muški/ *Male*	207	17	1	89	-	2	20	22	22	7	3	1	-	1	1	16	1	3	1	-	-	-
	15-24	Ženski/ *Female*	72	4	-	24	-	-	6	23	2	1	-	-	-	-	1	6	1	4	-	-	-	-
	25-34	Ukupno/ *Total*	822	74	4	202	4	9	82	131	110	26	8	6	1	15	9	52	40	27	5	14	1	2
	25-34	Muški/ *Male*	595	63	3	159	3	7	75	64	103	19	6	5	1	12	7	29	20	8	2	8	-	1
	25-34	Ženski/ *Female*	227	11	1	43	1	2	7	67	7	7	2	1	-	3	2	23	20	19	3	6	1	1
	35-44	Ukupno/ *Total*	915	126	5	225	6	5	131	95	87	29	7	5	-	4	14	75	45	39	6	9	-	2
	35-44	Muški/ *Male*	675	108	5	168	5	4	126	57	80	11	4	2	-	3	9	53	21	12	-	5	-	2
	35-44	Ženski/ *Female*	240	18	-	57	1	1	5	38	7	18	3	3	-	1	5	22	24	27	6	4	-	-
	45-54	Ukupno/ *Total*	894	130	7	193	8	18	140	73	61	41	6	6	1	13	11	71	57	40	5	11	1	1
	45-54	Muški/ *Male*	644	113	6	141	8	13	138	42	49	18	5	4	-	10	9	37	31	12	2	5	-	1
	45-54	Ženski/ *Female*	250	17	1	52	-	5	2	31	12	23	1	2	1	3	2	34	26	28	3	6	1	-
	55-64	Ukupno/ *Total*	309	53	1	46	7	9	29	31	26	7	2	5	-	9	4	22	33	21	-	4	-	-
	55-64	Muški/ *Male*	231	48	1	39	7	9	27	25	22	6	2	1	-	8	-	14	14	6	-	2	-	-
	55-64	Ženski/ *Female*	78	5	-	7	-	-	2	6	4	1	-	4	-	1	4	8	19	15	-	2	-	-
	65+	Ukupno/ *Total*	16	6	-	3	-	-	2	-	2	-	-	-	-	-	-	-	2	1	-	-	-	-
	65+	Muški/ *Male*	14	6	-	3	-	-	1	-	2	-	-	-	-	-	-	-	2	-	-	-	-	-
	65+	Ženski/ *Female*	2	-	-	-	-	-	1	-	-	-	-	-	-	-	-	-	-	1	-	-	-	-
LUKAVAC	Ukupno/ *Total*	Ukupno/ *Total*	11.286	512	907	3.479	264	173	804	1.404	495	399	137	101	9	153	120	800	629	564	107	200	15	14
	Ukupno/ *Total*	Muški/ *Male*	7.724	342	812	2.685	230	152	724	715	442	225	88	47	6	95	81	506	239	174	48	99	2	12
	Ukupno/ *Total*	Ženski/ *Female*	3.562	170	95	794	34	21	80	689	53	174	49	54	3	58	39	294	390	390	59	101	13	2
	15-24	Ukupno/ *Total*	835	36	55	218	8	3	70	127	43	72	10	-	-	12	9	83	11	24	21	30	2	1
	15-24	Muški/ *Male*	502	28	35	153	6	3	59	55	29	47	6	-	-	9	5	43	4	7	2	10	-	1
	15-24	Ženski/ *Female*	333	8	20	65	2	-	11	72	14	25	4	-	-	3	4	40	7	17	19	20	2	-

nastavak/*continued*

Teritorija	Starosna grupa	Spol	Ukupno	Poljoprivreda, šumarstvo i ribolov	Vađenje ruda i kamena	Prerađivačka industrija	Proizvodnja i snabdijevanje električnom energijom, plinom, parom i klimatizacija	Snabdijevanje vodom; uklanjanje otpadnih voda, upravljanje otpadom, te djelatnosti sanacije okoliša	Građevinarstvo	Trgovina na veliko i malo; popravak motornih vozila i motocikala	Prijevoz i skladištenje	Djelatnosti pružanja smještaja, te pripreme i usluživanja hrane	Informacije i komunikacije	Finansijske djelatnosti i djelatnosti osiguranja	Poslovanje nekretninama	Stručne, naučne i tehničke djelatnosti	Administrativne i pomocne uslužne djelatnosti	Javna uprava i odbrana, obavezno socijalno osiguranje	Obrazovanje	Djelatnosti zdravstvene i socijalne zaštite	Umjetnost, zabava i rekreacija	Ostale uslužne djelatnosti	Djelatnosti domaćinstava koja proizvode različita dobra i obavljaju različite usluge za vlastite potrebe	Djelatnosti vanteritorijalnih organizacija i organa
Area	*Age group*	*Sex*	*Total*	*Agriculture, forestry and fishing*	*Mining and quarrying*	*Manufacturing*	*Electricity, gas, steam and air conditioning supply*	*Water supply; sewerage, waste management and remediation activities*	*Construction*	*Wholesale and retail trade; repair of motor vehicles and motorcycles*	*Transportation and storage*	*Accommodation and food service activities*	*Information and communication*	*Financial and insurance activities*	*Real estate activities*	*Professional, scientific and technical activities*	*Administrative and support service activities*	*Public administration and defence; compulsory social security*	*Education*	*Human health and social work activities*	*Arts, entertainment and recreation*	*Other service activities*	*Activities of households as employers; undifferentiated goods- and services-producing*	*Activities of extraterritorial organizations and bodies*
	25-34	Ukupno/ *Total*	2.640	49	135	760	42	41	205	481	100	135	51	33	1	47	36	155	139	128	35	58	1	8
	25-34	Muški/ *Male*	1.790	36	129	577	37	35	185	253	95	97	40	16	-	32	29	86	47	47	12	29	1	7
	25-34	Ženski/ *Female*	850	13	6	183	5	6	20	228	5	38	11	17	1	15	7	69	92	81	23	29	-	1
	35-44	Ukupno/ *Total*	2.681	109	187	744	44	52	188	414	124	70	32	26	3	26	36	236	186	115	27	55	7	-
	35-44	Muški/ *Male*	1.814	80	173	552	38	45	172	211	115	31	19	13	3	15	27	175	72	29	16	27	1	-
	35-44	Ženski/ *Female*	867	29	14	192	6	7	16	203	9	39	13	13	-	11	9	61	114	86	11	28	6	-
	45-54	Ukupno/ *Total*	3.448	131	378	1.246	100	48	207	284	162	90	29	28	3	50	22	231	173	201	15	42	3	5
LUKAVAC	45-54	Muški/ *Male*	2.429	85	348	991	87	40	184	126	150	37	15	9	2	27	10	147	61	71	12	23	-	4
	45-54	Ženski/ *Female*	1.019	46	30	255	13	8	23	158	12	53	14	19	1	23	12	84	112	130	3	19	3	1
	55-64	Ukupno/ *Total*	1.526	116	141	481	68	29	129	89	62	26	13	14	2	17	17	92	117	91	8	13	1	-
	55-64	Muški/ *Male*	1.097	64	120	397	61	29	121	65	50	11	8	9	1	12	10	54	52	17	6	10	-	-
	55-64	Ženski/ *Female*	429	52	21	84	7	-	8	24	12	15	5	5	1	5	7	38	65	74	2	3	1	-
	65+	Ukupno/ *Total*	156	71	11	30	2	-	5	9	4	6	2	-	-	1	-	3	3	5	1	2	1	-
	65+	Muški/ *Male*	92	49	7	15	1	-	3	5	3	2	-	-	-	-	-	1	3	3	-	-	-	-
	65+	Ženski/ *Female*	64	22	4	15	1	-	2	4	1	4	2	-	-	1	-	2	-	2	1	2	1	-
	Ukupno/ *Total*	Ukupno/ *Total*	2.629	390	1	247	7	14	919	349	121	83	18	18	1	40	50	122	98	106	5	29	11	-
	Ukupno/ *Total*	Muški/ *Male*	1.926	285	1	185	7	11	851	168	111	47	13	4	-	26	17	81	63	29	4	17	6	-
	Ukupno/ *Total*	Ženski/ *Female*	703	105	-	62	-	3	68	181	10	36	5	14	1	14	33	41	35	77	1	12	5	-
	15-24	Ukupno/ *Total*	318	49	-	35	-	2	65	74	5	13	1	4	-	10	3	25	7	16	2	7	-	-
SAPNA	15-24	Muški/ *Male*	180	37	-	21	-	2	54	28	2	11	-	-	-	5	2	9	2	3	2	2	-	-
	15-24	Ženski/ *Female*	138	12	-	14	-	-	11	46	3	2	1	4	-	5	1	16	5	13	-	5	-	-
	25-34	Ukupno/ *Total*	681	66	-	63	1	1	212	127	33	31	6	5	1	20	16	36	24	23	3	9	4	-
	25-34	Muški/ *Male*	476	46	-	52	1	-	190	61	29	20	5	1	-	15	5	22	13	7	2	4	3	-
	25-34	Ženski/ *Female*	205	20	-	11	-	1	22	66	4	11	1	4	1	5	11	14	11	16	1	5	1	-

nastavak/*continued*

Teritorija	Starosna grupa	Spol	Ukupno	Poljoprivreda, šumarstvo i ribolov	Vađenje ruda i kamena	Prerađivačka industrija	Proizvodnja i snabdijevanje električnom energijom, plinom, parom i klimatizacija	Snabdijevanje vodom; uklanjanje otpadnih voda, upravljanje otpadom, te djelatnosti sanacije okoliša	Građevinarstvo	Trgovina na veliko i malo; popravak motornih vozila i motocikala	Prijevoz i skladištenje	Djelatnosti pružanja smještaja, te pripreme i usluživanja hrane	Informacije i komunikacije	Finansijske djelatnosti i djelatnosti osiguranja	Poslovanje nekretninama	Stručne, naučne i tehničke djelatnosti	Administrativne i pomocne uslužne djelatnosti	Javna uprava i odbrana, obavezno socijalno osiguranje	Obrazovanje	Djelatnosti zdravstvene i socijalne zaštite	Umjetnost, zabava i rekreacija	Ostale uslužne djelatnosti	Djelatnosti domaćinstava koja proizvode različita dobra i obavljaju različite usluge za vlastite potrebe	Djelatnosti vanteritorijalnih organizacija i organa
Area	*Age group*	*Sex*	*Total*	*Agriculture, forestry and fishing*	*Mining and quarrying*	*Manufacturing*	*Electricity, gas, steam and air conditioning supply*	*Water supply; sewerage, waste management and remediation activities*	*Construction*	*Wholesale and retail trade; repair of motor vehicles and motorcycles*	*Transportation and storage*	*Accommodation and food service activities*	*Information and communication*	*Financial and insurance activities*	*Real estate activities*	*Professional, scientific and technical activities*	*Administrative and support service activities*	*Public administration and defence; compulsory social security*	*Education*	*Human health and social work activities*	*Arts, entertainment and recreation*	*Other service activities*	*Activities of households as employers; undifferentiated goods- and services-producing*	*Activities of extraterritorial organizations and bodies*
	35-44	Ukupno/ *Total*	837	106	-	81	2	5	322	100	45	26	8	6	-	4	14	38	33	36	-	8	3	-
	35-44	Muški/ *Male*	643	82	-	65	2	4	299	53	44	13	5	2	-	2	4	31	20	8	-	8	1	-
	35-44	Ženski/ *Female*	194	24	-	16	-	1	23	47	1	13	3	4	-	2	10	7	13	28	-	-	2	-
	45-54	Ukupno/ *Total*	570	82	1	54	4	2	244	38	32	11	3	2	-	4	13	20	28	27	-	3	2	-
	45-54	Muški/ *Male*	447	54	1	38	4	2	234	19	30	2	3	1	-	3	5	17	24	9	-	1	-	-
	45-54	Ženski/ *Female*	123	28	-	16	-	-	10	19	2	9	-	1	-	1	8	3	4	18	-	2	2	-
SAPNA	55-64	Ukupno/ *Total*	199	71	-	11	-	4	74	9	6	2	-	1	-	2	4	3	6	4	-	1	1	-
	55-64	Muški/ *Male*	162	55	-	7	-	3	72	6	6	1	-	-	-	1	1	2	4	2	-	1	1	-
	55-64	Ženski/ *Female*	37	16	-	4	-	1	2	3	-	1	-	1	-	1	3	1	2	2	-	-	-	-
	65+	Ukupno/ *Total*	24	16	-	3	-	-	2	1	-	-	-	-	-	-	-	-	-	-	-	1	1	-
	65+	Muški/ *Male*	18	11	-	2	-	-	2	1	-	-	-	-	-	-	-	-	-	-	-	1	1	-
	65+	Ženski/ *Female*	6	5	-	1	-	-	-	-	-	-	-	-	-	-	-	-	-	-	-	-	-	-
	Ukupno/ *Total*	Ukupno/ *Total*	9.741	887	812	1.723	107	140	1.129	1.797	763	342	91	98	4	132	105	537	500	307	85	168	10	4
	Ukupno/ *Total*	Muški/ *Male*	6.741	604	715	1.244	92	104	987	993	689	201	71	44	4	85	58	382	232	98	37	94	4	3
	Ukupno/ *Total*	Ženski/ *Female*	3.000	283	97	479	15	36	142	804	74	141	20	54	-	47	47	155	268	209	48	74	6	1
	15-24	Ukupno/ *Total*	949	82	59	184	7	9	125	202	41	61	13	7	-	11	8	47	28	21	28	14	2	-
	15-24	Muški/ *Male*	596	56	34	134	7	6	86	114	30	44	7	4	-	6	4	29	13	7	7	7	1	-
	15-24	Ženski/ *Female*	353	26	25	50	-	3	39	88	11	17	6	3	-	5	4	18	15	14	21	7	1	-
SREBRENIK	25-34	Ukupno/ *Total*	2.572	139	162	508	20	23	286	596	199	105	33	27	1	39	28	119	137	70	34	44	1	1
	25-34	Muški/ *Male*	1.753	90	145	391	16	18	257	307	181	67	27	11	1	27	18	77	54	27	12	25	1	1
	25-34	Ženski/ *Female*	819	49	17	117	4	5	29	289	18	38	6	16	-	12	10	42	83	43	22	19	-	-
	35-44	Ukupno/ *Total*	2.681	197	202	465	17	38	324	565	232	77	19	24	-	35	41	167	137	74	10	54	2	1
	35-44	Muški/ *Male*	1.867	139	183	332	15	32	294	299	211	32	16	14	-	22	23	143	57	21	8	25	-	1
	35-44	Ženski/ *Female*	814	58	19	133	2	6	30	266	21	45	3	10	-	13	18	24	80	53	2	29	2	-

nastavak/*continued*

Teritorija	Starosna grupa	Spol	Ukupno	Poljoprivreda, šumarstvo i ribolov	Vađenje ruda i kamena	Prerađivačka industrija	Proizvodnja i snabdijevanje električnom energijom, plinom, parom i klimatizacija	Snabdijevanje vodom; uklanjanje otpadnih voda, upravljanje otpadom, te djelatnosti sanacije okoliša	Građevinarstvo	Trgovina na veliko i malo; popravak motornih vozila i motocikala	Prijevoz i skladištenje	Djelatnosti pružanja smještaja, te pripreme i usluživanja hrane	Informacije i komunikacije	Finansijske djelatnosti i djelatnosti osiguranja	Poslovanje nekretninama	Stručne, naučne i tehničke djelatnosti	Administrativne i pomocne uslužne djelatnosti	Javna uprava i odbrana, obavezno socijalno osiguranje	Obrazovanje	Djelatnosti zdravstvene i socijalne zaštite	Umjetnost, zabava i rekreacija	Ostale uslužne djelatnosti	Djelatnosti domaćinstava koja proizvode različita dobra i obavljaju različite usluge za vlastite potrebe	Djelatnosti vanteritorijalnih organizacija i organa
Area	*Age group*	*Sex*	*Total*	*Agriculture, forestry and fishing*	*Mining and quarrying*	*Manufacturing*	*Electricity, gas, steam and air conditioning supply*	*Water supply; sewerage, waste management and remediation activities*	*Construction*	*Wholesale and retail trade; repair of motor vehicles and motorcycles*	*Transportation and storage*	*Accommodation and food service activities*	*Information and communication*	*Financial and insurance activities*	*Real estate activities*	*Professional, scientific and technical activities*	*Administrative and support service activities*	*Public administration and defence; compulsory social security*	*Education*	*Human health and social work activities*	*Arts, entertainment and recreation*	*Other service activities*	*Activities of households as employers; undifferentiated goods- and services-producing*	*Activities of extraterritorial organizations and bodies*
	45-54	Ukupno/ *Total*	2.490	215	305	431	44	53	291	332	215	74	22	33	2	31	22	150	107	106	10	42	3	2
	45-54	Muški/ *Male*	1.798	153	286	296	39	35	264	200	195	47	19	11	2	17	10	101	54	32	8	26	2	1
	45-54	Ženski/ *Female*	692	62	19	135	5	18	27	132	20	27	3	22	-	14	12	49	53	74	2	16	1	1
	55-64	Ukupno/ *Total*	853	153	64	116	18	15	93	91	67	23	3	7	1	13	6	52	88	31	3	9	-	-
SREBRENIK	55-64	Muški/ *Male*	604	101	51	80	14	11	79	68	64	11	1	4	1	10	3	32	54	10	2	8	-	-
	55-64	Ženski/ *Female*	249	52	13	36	4	4	14	23	3	12	2	3	-	3	3	20	34	21	1	1	-	-
	65+	Ukupno/ *Total*	196	101	20	19	1	2	10	11	9	2	1	-	-	3	-	2	3	5	-	5	2	-
	65+	Muški/ *Male*	123	65	16	11	1	2	7	5	8	-	1	-	-	3	-	-	-	1	-	3	-	-
	65+	Ženski/ *Female*	73	36	4	8	-	-	3	6	1	2	-	-	-	-	-	2	3	4	-	2	2	-
	Ukupno/ *Total*	Ukupno/ *Total*	1.723	147	30	207	66	10	507	193	65	69	8	15	-	13	19	129	90	84	16	52	3	-
	Ukupno/ *Total*	Muški/ *Male*	1.308	130	25	168	58	9	468	102	62	37	6	6	-	8	9	101	48	36	8	26	1	-
	Ukupno/ *Total*	Ženski/ *Female*	415	17	5	39	8	1	39	91	3	32	2	9	-	5	10	28	42	48	8	26	2	-
	15-24	Ukupno/ *Total*	164	7	1	21	2	-	44	25	4	8	-	1	-	3	2	19	4	9	6	8	-	-
	15-24	Muški/ *Male*	99	7	-	17	2	-	34	7	4	5	-	1	-	1	-	10	3	3	2	3	-	-
	15-24	Ženski/ *Female*	65	-	1	4	-	-	10	18	-	3	-	-	-	2	2	9	1	6	4	5	-	-
	25-34	Ukupno/ *Total*	435	26	9	62	13	2	129	56	14	18	6	7	-	4	3	31	19	24	-	12	-	-
TEOČAK	25-34	Muški/ *Male*	320	23	7	55	10	2	119	24	14	10	5	2	-	3	2	22	7	10	-	5	-	-
	25-34	Ženski/ *Female*	115	3	2	7	3	-	10	32	-	8	1	5	-	1	1	9	12	14	-	7	-	-
	35-44	Ukupno/ *Total*	511	44	6	51	6	4	151	61	20	21	1	5	-	2	10	48	30	29	4	16	2	-
	35-44	Muški/ *Male*	387	38	4	40	2	3	138	39	19	11	-	2	-	1	5	42	17	13	3	9	1	-
	35-44	Ženski/ *Female*	124	6	2	11	4	1	13	22	1	10	1	3	-	1	5	6	13	16	1	7	1	-
	45-54	Ukupno/ *Total*	427	31	11	55	27	4	131	37	18	17	1	2	-	4	3	24	24	19	5	13	1	-
	45-54	Muški/ *Male*	340	28	11	41	27	4	127	18	17	8	1	1	-	3	1	21	14	9	3	6	-	-
	45-54	Ženski/ *Female*	87	3	-	14	-	-	4	19	1	9	-	1	-	1	2	3	10	10	2	7	1	-

nastavak/*continued*

Teritorija	Starosna grupa	Spol	Ukupno	Poljoprivreda, šumarstvo i ribolov	Vađenje ruda i kamena	Prerađivačka industrija	Proizvodnja i snabdijevanje električnom energijom, plinom, parom i klimatizacija	Snabdijevanje vodom; uklanjanje otpadnih voda, upravljanje otpadom, te djelatnosti sanacije okoliša	Građevinarstvo	Trgovina na veliko i malo; popravak motornih vozila i motocikala	Prijevoz i skladištenje	Djelatnosti pružanja smještaja, te pripreme i usluživanja hrane	Informacije i komunikacije	Finansijske djelatnosti i djelatnosti osiguranja	Poslovanje nekretninama	Stručne, naučne i tehničke djelatnosti	Administrativne i pomocne uslužne djelatnosti	Javna uprava i odbrana, obavezno socijalno osiguranje	Obrazovanje	Djelatnosti zdravstvene i socijalne zaštite	Umjetnost, zabava i rekreacija	Ostale uslužne djelatnosti	Djelatnosti domaćinstava koja proizvode različita dobra i obavljaju različite usluge za vlastite potrebe	Djelatnosti vanteritorijalnih organizacija i organa
Area	*Age group*	*Sex*	*Total*	*Agriculture, forestry and fishing*	*Mining and quarrying*	*Manufacturing*	*Electricity, gas, steam and air conditioning supply*	*Water supply; sewerage, waste management and remediation activities*	*Construction*	*Wholesale and retail trade; repair of motor vehicles and motorcycles*	*Transportation and storage*	*Accommodation and food service activities*	*Information and communication*	*Financial and insurance activities*	*Real estate activities*	*Professional, scientific and technical activities*	*Administrative and support service activities*	*Public administration and defence; compulsory social security*	*Education*	*Human health and social work activities*	*Arts, entertainment and recreation*	*Other service activities*	*Activities of households as employers; undifferentiated goods- and services-producing*	*Activities of extraterritorial organizations and bodies*
TEOČAK	55-64	Ukupno/ *Total*	175	34	3	17	18	-	47	14	9	5	-	-	-	-	1	7	13	3	1	3	-	-
	55-64	Muški/ *Male*	151	29	3	14	17	-	45	14	8	3	-	-	-	-	1	6	7	1	-	3	-	-
	55-64	Ženski/ *Female*	24	5	-	3	1	-	2	-	1	2	-	-	-	-	-	1	6	2	1	-	-	-
	65+	Ukupno/ *Total*	11	5	-	1	-	-	5	-	-	-	-	-	-	-	-	-	-	-	-	-	-	-
	65+	Muški/ *Male*	11	5	-	1	-	-	5	-	-	-	-	-	-	-	-	-	-	-	-	-	-	-
	65+	Ženski/ *Female*	-	-	-	-	-	-	-	-	-	-	-	-	-	-	-	-	-	-	-	-	-	-
TUZLA	Ukupno/ *Total*	Ukupno/ *Total*	33.771	455	1.676	4.070	1.057	479	1.614	6.178	1.974	1.284	841	1.007	59	1.059	649	3.193	2.951	3.620	499	1.006	34	66
	Ukupno/ *Total*	Muški/ *Male*	18.742	291	1.345	2.715	829	380	1.364	3.080	1.648	696	565	347	36	569	420	1.721	939	1.056	230	457	11	43
	Ukupno/ *Total*	Ženski/ *Female*	15.029	164	331	1.355	228	99	250	3.098	326	588	276	660	23	490	229	1.472	2.012	2.564	269	549	23	23
	15-24	Ukupno/ *Total*	1.817	26	48	272	29	29	95	452	73	178	44	36	1	51	46	150	56	79	68	80	2	2
	15-24	Muški/ *Male*	1.090	16	35	183	21	24	72	230	64	114	35	18	-	23	38	93	30	32	25	36	-	1
	15-24	Ženski/ *Female*	727	10	13	89	8	5	23	222	9	64	9	18	1	28	8	57	26	47	43	44	2	1
	25-34	Ukupno/ *Total*	8.548	48	275	1.057	188	97	373	2.029	459	398	279	271	11	308	197	595	735	742	157	307	4	18
	25-34	Muški/ *Male*	4.805	32	230	733	143	79	316	1.020	408	247	194	113	3	155	140	313	202	288	57	115	3	14
	25-34	Ženski/ *Female*	3.743	16	45	324	45	18	57	1.009	51	151	85	158	8	153	57	282	533	454	100	192	1	4
	35-44	Ukupno/ *Total*	8.466	99	288	971	172	102	352	1.771	475	284	216	262	20	187	165	923	838	956	93	259	7	26
	35-44	Muški/ *Male*	4.662	64	242	642	134	80	304	888	416	142	137	98	13	110	103	594	254	260	50	115	2	14
	35-44	Ženski/ *Female*	3.804	35	46	329	38	22	48	883	59	142	79	164	7	77	62	329	584	696	43	144	5	12
	45-54	Ukupno/ *Total*	9.778	122	715	1.194	363	169	505	1.363	676	301	212	292	19	270	168	1.029	745	1.268	111	224	15	17
	45-54	Muški/ *Male*	5.202	80	581	736	287	135	428	633	533	135	138	66	15	125	99	482	223	321	59	108	5	13
	45-54	Ženski/ *Female*	4.576	42	134	458	76	34	77	730	143	166	74	226	4	145	69	547	522	947	52	116	10	4
	55-64	Ukupno/ *Total*	4.777	96	323	535	295	77	261	522	274	109	84	140	7	214	67	471	554	549	65	127	4	3
	55-64	Muški/ *Male*	2.749	60	232	396	237	60	223	294	219	54	57	48	4	132	37	221	218	140	37	78	1	1
	55-64	Ženski/ *Female*	2.028	36	91	139	58	17	38	228	55	55	27	92	3	82	30	250	336	409	28	49	3	2

nastavak/*continued*

Teritorija	Starosna grupa	Spol	Ukupno	Poljoprivreda, šumarstvo i ribolov	Vađenje ruda i kamena	Prerađivačka industrija	Proizvodnja i snabdijevanje električnom energijom, plinom, parom i klimatizacija	Snabdijevanje vodom; uklanjanje otpadnih voda, upravljanje otpadom, te djelatnosti sanacije okoliša	Građevinarstvo	Trgovina na veliko i malo; popravak motornih vozila i motocikala	Prijevoz i skladištenje
Area	*Age group*	*Sex*	*Total*	*Agriculture, forestry and fishing*	*Mining and quarrying*	*Manufacturing*	*Electricity, gas, steam and air conditioning supply*	*Water supply; sewerage, waste management and remediation activities*	*Construction*	*Wholesale and retail trade; repair of motor vehicles and motorcycles*	*Transportation and storage*
TUZLA	65+	Ukupno/ *Total*	385	64	27	41	10	5	28	41	17
	65+	Muški/ *Male*	234	39	25	25	7	2	21	15	8
	65+	Ženski/ *Female*	151	25	2	16	3	3	7	26	9
ŽIVINICE	Ukupno/ *Total*	Ukupno/ *Total*	12.494	611	1.956	2.141	158	117	1.378	1.968	796
	Ukupno/ *Total*	Muški/ *Male*	9.153	436	1.800	1.696	135	96	1.284	1.155	724
	Ukupno/ *Total*	Ženski/ *Female*	3.341	175	156	445	23	21	94	813	72
	15-24	Ukupno/ *Total*	1.007	60	55	200	9	2	112	217	52
	15-24	Muški/ *Male*	670	49	43	146	6	1	97	125	41
	15-24	Ženski/ *Female*	337	11	12	54	3	1	15	92	11
	25-34	Ukupno/ *Total*	3.301	108	280	668	24	26	339	673	198
	25-34	Muški/ *Male*	2.333	83	253	536	21	19	321	401	185
	25-34	Ženski/ *Female*	968	25	27	132	3	7	18	272	13
	35-44	Ukupno/ *Total*	3.322	177	402	533	27	33	454	550	244
	35-44	Muški/ *Male*	2.431	117	373	409	23	30	427	323	226
	35-44	Ženski/ *Female*	891	60	29	124	4	3	27	227	18
	45-54	Ukupno/ *Total*	3.602	149	966	571	71	39	365	418	226
	45-54	Muški/ *Male*	2.761	108	903	466	59	32	339	236	204
	45-54	Ženski/ *Female*	841	41	63	105	12	7	26	182	22
	55-64	Ukupno/ *Total*	1.185	89	249	156	27	17	101	101	72
	55-64	Muški/ *Male*	913	59	225	135	26	14	95	67	64
	55-64	Ženski/ *Female*	272	30	24	21	1	3	6	34	8
	65+	Ukupno/ *Total*	77	28	4	13	-	-	7	9	4
	65+	Muški/ *Male*	45	20	3	4	-	-	5	3	4
	65+	Ženski/ *Female*	32	8	1	9	-	-	2	6	-

Teritorija	Starosna grupa	Spol	Djelatnosti pružanja smještaja, te pripreme i usluživanja hrane	Informacije i komunikacije	Finansijske djelatnosti i djelatnosti osiguranja	Poslovanje nekretninama	Stručne, naučne i tehničke djelatnosti	Administrativne i pomocne uslužne djelatnosti	Javna uprava i odbrana, obavezno socijalno osiguranje	Obrazovanje	Djelatnosti zdravstvene i socijalne zaštite	Umjetnost, zabava i rekreacija	Ostale uslužne djelatnosti	Djelatnosti domaćinstava koja proizvode različita dobra i obavljaju različite usluge za vlastite potrebe	Djelatnosti vanteritorijalnih organizacija i organa
Area	*Age group*	*Sex*	*Accommodation and food service activities*	*Information and communication*	*Financial and insurance activities*	*Real estate activities*	*Professional, scientific and technical activities*	*Administrative and support service activities*	*Public administration and defence; compulsory social security*	*Education*	*Human health and social work activities*	*Arts, entertainment and recreation*	*Other service activities*	*Activities of households as employers; undifferentiated goods- and services-producing*	*Activities of extraterritorial organizations and bodies*
TUZLA	65+	Ukupno/ *Total*	14	6	6	1	29	6	25	23	26	5	9	2	-
	65+	Muški/ *Male*	4	4	4	1	24	3	18	12	15	2	5	-	-
	65+	Ženski/ *Female*	10	2	2	-	5	3	7	11	11	3	4	2	-
ŽIVINICE	Ukupno/ *Total*	Ukupno/ *Total*	319	95	134	6	201	160	747	765	626	73	195	41	7
	Ukupno/ *Total*	Muški/ *Male*	185	73	69	4	148	112	529	358	209	28	103	5	4
	Ukupno/ *Total*	Ženski/ *Female*	134	22	65	2	53	48	218	407	417	45	92	36	3
	15-24	Ukupno/ *Total*	60	14	5	-	16	19	69	33	31	18	25	9	1
	15-24	Muški/ *Male*	32	12	2	-	13	14	47	18	11	4	5	3	1
	15-24	Ženski/ *Female*	28	2	3	-	3	5	22	15	20	14	20	6	-
	25-34	Ukupno/ *Total*	87	34	49	1	78	43	184	204	198	28	69	7	3
	25-34	Muški/ *Male*	56	25	31	1	57	35	131	78	56	5	37	-	2
	25-34	Ženski/ *Female*	31	9	18	-	21	8	53	126	142	23	32	7	1
	35-44	Ukupno/ *Total*	83	24	32	2	34	50	212	221	173	13	46	10	2
	35-44	Muški/ *Male*	40	21	20	1	27	37	175	95	54	10	23	-	-
	35-44	Ženski/ *Female*	43	3	12	1	7	13	37	126	119	3	23	10	2
	45-54	Ukupno/ *Total*	64	13	28	2	49	34	215	171	167	9	35	9	1
	45-54	Muški/ *Male*	40	9	5	1	33	17	132	84	63	7	20	2	1
	45-54	Ženski/ *Female*	24	4	23	1	16	17	83	87	104	2	15	7	-
	55-64	Ukupno/ *Total*	23	10	20	1	24	14	64	133	55	5	19	5	-
	55-64	Muški/ *Male*	15	6	11	1	18	9	42	82	25	2	17	-	-
	55-64	Ženski/ *Female*	8	4	9	-	6	5	22	51	30	3	2	5	-
	65+	Ukupno/ *Total*	2	-	-	-	-	-	3	3	2	-	1	1	-
	65+	Muški/ *Male*	2	-	-	-	-	-	2	1	-	-	1	-	-
	65+	Ženski/ *Female*	-	-	-	-	-	-	1	2	2	-	-	1	-

nastavak/*continued*

Teritorija	Starosna grupa	Spol	Ukupno	Poljoprivreda, šumarstvo i ribolov	Vađenje ruda i kamena	Prerađivačka industrija	Proizvodnja i snabdijevanje električnom energijom, plinom, parom i klimatizacija	Snabdijevanje vodom; uklanjanje otpadnih voda, upravljanje otpadom, te djelatnosti sanacije okoliša	Građevinarstvo	Trgovina na veliko i malo; popravak motornih vozila i motocikala	Prijevoz i skladištenje	Djelatnosti pružanja smještaja, te pripreme i usluživanja hrane	Informacije i komunikacije	Finansijske djelatnosti i djelatnosti osiguranja	Poslovanje nekretninama	Stručne, naučne i tehničke djelatnosti	Administrativne i pomocne uslužne djelatnosti	Javna uprava i odbrana, obavezno socijalno osiguranje	Obrazovanje	Djelatnosti zdravstvene i socijalne zaštite	Umjetnost, zabava i rekreacija	Ostale uslužne djelatnosti	Djelatnosti domaćinstava koja proizvode različita dobra i obavljaju različite usluge za vlastite potrebe	Djelatnosti vanteritorijalnih organizacija i organa
Area	*Age group*	*Sex*	*Total*	*Agriculture, forestry and fishing*	*Mining and quarrying*	*Manufacturing*	*Electricity, gas, steam and air conditioning supply*	*Water supply; sewerage, waste management and remediation activities*	*Construction*	*Wholesale and retail trade; repair of motor vehicles and motorcycles*	*Transportation and storage*	*Accommodation and food service activities*	*Information and communication*	*Financial and insurance activities*	*Real estate activities*	*Professional, scientific and technical activities*	*Administrative and support service activities*	*Public administration and defence; compulsory social security*	*Education*	*Human health and social work activities*	*Arts, entertainment and recreation*	*Other service activities*	*Activities of households as employers; undifferentiated goods- and services-producing*	*Activities of extraterritorial organizations and bodies*
	Ukupno/ *Total*	Ukupno/ *Total*	100.289	6.426	4.977	27.060	1.680	1.335	9.891	12.463	5.014	3.663	1.222	1.545	82	1.907	1.487	7.393	6.234	4.855	1.037	1.844	111	63
	Ukupno/ *Total*	Muški/ *Male*	65.581	4.591	4.422	18.038	1.381	1.093	9.053	6.756	4.397	1.984	819	719	49	1.076	1.024	4.931	2.198	1.514	389	1.063	47	37
	Ukupno/ *Total*	Ženski/ *Female*	34.708	1.835	555	9.022	299	242	838	5.707	617	1.679	403	826	33	831	463	2.462	4.036	3.341	648	781	64	26
	15-24	Ukupno/ *Total*	8.971	680	281	3.143	53	82	809	1.323	309	555	81	72	4	128	133	558	209	171	191	169	18	2
	15-24	Muški/ *Male*	5.523	460	234	1.835	42	62	693	717	240	329	50	40	4	68	111	358	79	72	51	65	12	1
	15-24	Ženski/ *Female*	3.448	220	47	1.308	11	20	116	606	69	226	31	32	-	60	22	200	130	99	140	104	6	1
	25-34	Ukupno/ *Total*	27.208	1.166	1.020	7.820	279	279	2.683	4.256	1.175	1.138	373	515	16	636	510	1.433	1.749	1.111	443	576	13	17
	25-34	Muški/ *Male*	17.609	862	935	5.241	228	226	2.468	2.228	1.077	675	251	261	10	370	407	938	567	408	138	303	7	9
	25-34	Ženski/ *Female*	9.599	304	85	2.579	51	53	215	2.028	98	463	122	254	6	266	103	495	1.182	703	305	273	6	8
	35-44	Ukupno/ *Total*	26.315	1.668	1.291	6.458	383	359	2.689	3.461	1.405	931	313	437	21	413	389	2.417	1.754	1.171	176	513	39	27
ZENIČKO-DOBOJSKI KANTON *ZENICA-DOBOJ CANTON*	35-44	Muški/ *Male*	17.381	1.208	1.209	4.133	323	307	2.506	1.874	1.273	451	226	202	13	228	265	1.877	531	332	84	309	15	15
	35-44	Ženski/ *Female*	8.934	460	82	2.325	60	52	183	1.587	132	480	87	235	8	185	124	540	1.223	839	92	204	24	12
	45-54	Ukupno/ *Total*	26.895	1.766	1.941	7.304	658	440	2.646	2.561	1.533	769	304	337	30	471	299	2.090	1.560	1.614	154	383	22	13
	45-54	Muški/ *Male*	17.761	1.264	1.693	5.061	538	360	2.430	1.391	1.293	376	188	124	16	242	166	1.294	551	441	77	241	5	10
	45-54	Ženski/ *Female*	9.134	502	248	2.243	120	80	216	1.170	240	393	116	213	14	229	133	796	1.009	1.173	77	142	17	3
	55-64	Ukupno/ *Total*	10.126	932	425	2.204	302	168	989	797	563	245	139	180	10	235	148	847	921	748	70	183	16	4
	55-64	Muški/ *Male*	6.823	655	342	1.680	246	134	907	516	495	143	95	89	5	149	71	432	450	239	36	131	6	2
	55-64	Ženski/ *Female*	3.303	277	83	524	56	34	82	281	68	102	44	91	5	86	77	415	471	509	34	52	10	2
	65+	Ukupno/ *Total*	774	214	19	131	5	7	75	65	29	25	12	4	1	24	8	48	41	40	3	20	3	-
	65+	Muški/ *Male*	484	142	9	88	4	4	49	30	19	10	9	3	1	19	4	32	20	22	3	14	2	-
	65+	Ženski/ *Female*	290	72	10	43	1	3	26	35	10	15	3	1	-	5	4	16	21	18	-	6	1	-
	Ukupno/ *Total*	Ukupno/ *Total*	4.354	152	1.047	847	50	91	299	485	200	96	50	53	3	66	50	354	249	134	42	80	2	4
BREZA	Ukupno/ *Total*	Muški/ *Male*	3.047	101	976	535	46	75	276	260	184	59	37	26	2	36	36	222	77	35	11	51	1	1
	Ukupno/ *Total*	Ženski/ *Female*	1.307	51	71	312	4	16	23	225	16	37	13	27	1	30	14	132	172	99	31	29	1	3

nastavak/*continued*

Teritorija	Starosna grupa	Spol	Ukupno	Poljoprivreda, šumarstvo i ribolov	Vađenje ruda i kamena	Prerađivačka industrija	Proizvodnja i snabdijevanje električnom energijom, plinom, parom i klimatizacija	Snabdijevanje vodom; uklanjanje otpadnih voda, upravljanje otpadom, te djelatnosti sanacije okoliša	Građevinarstvo	Trgovina na veliko i malo; popravak motornih vozila i motocikala	Prijevoz i skladištenje	Djelatnosti pružanja smještaja, te pripreme i usluživanja hrane	Informacije i komunikacije	Finansijske djelatnosti i djelatnosti osiguranja	Poslovanje nekretninama	Stručne, naučne i tehničke djelatnosti	Administrativne i pomocne uslužne djelatnosti	Javna uprava i odbrana, obavezno socijalno osiguranje	Obrazovanje	Djelatnosti zdravstvene i socijalne zaštite	Umjetnost, zabava i rekreacija	Ostale uslužne djelatnosti	Djelatnosti domaćinstava koja proizvode različita dobra i obavljaju različite usluge za vlastite potrebe	Djelatnosti vanteritorijalnih organizacija i organa
Area	*Age group*	*Sex*	*Total*	*Agriculture, forestry and fishing*	*Mining and quarrying*	*Manufacturing*	*Electricity, gas, steam and air conditioning supply*	*Water supply; sewerage, waste management and remediation activities*	*Construction*	*Wholesale and retail trade; repair of motor vehicles and motorcycles*	*Transportation and storage*	*Accommodation and food service activities*	*Information and communication*	*Financial and insurance activities*	*Real estate activities*	*Professional, scientific and technical activities*	*Administrative and support service activities*	*Public administration and defence; compulsory social security*	*Education*	*Human health and social work activities*	*Arts, entertainment and recreation*	*Other service activities*	*Activities of households as employers; undifferentiated goods- and services-producing*	*Activities of extraterritorial organizations and bodies*
BREZA	15-24	Ukupno/ *Total*	352	15	65	78	2	5	26	53	7	18	1	5	-	5	6	45	6	2	7	5	-	1
	15-24	Muški/ *Male*	250	11	61	60	2	5	23	27	5	15	1	2	-	2	6	26	3	-	-	1	-	-
	15-24	Ženski/ *Female*	102	4	4	18	-	-	3	26	2	3	-	3	-	3	-	19	3	2	7	4	-	1
	25-34	Ukupno/ *Total*	1.317	36	303	303	6	19	87	173	46	34	14	18	1	26	19	75	70	34	23	27	-	3
	25-34	Muški/ *Male*	884	27	286	183	6	12	83	87	41	24	8	7	1	13	13	43	17	11	6	15	-	1
	25-34	Ženski/ *Female*	433	9	17	120	-	7	4	86	5	10	6	11	-	13	6	32	53	23	17	12	-	2
	35-44	Ukupno/ *Total*	1.071	29	243	215	16	21	74	128	51	26	8	13	-	14	17	107	61	24	3	19	2	-
	35-44	Muški/ *Male*	745	17	233	122	15	20	68	66	48	11	6	9	-	9	11	82	12	4	-	11	1	-
	35-44	Ženski/ *Female*	326	12	10	93	1	1	6	62	3	15	2	4	-	5	6	25	49	20	3	8	1	-
	45-54	Ukupno/ *Total*	1.195	42	356	203	10	36	80	101	65	13	20	11	2	13	5	91	66	55	5	21	-	-
	45-54	Muški/ *Male*	849	24	325	131	9	30	71	56	59	6	15	6	1	5	4	55	24	9	3	16	-	-
	45-54	Ženski/ *Female*	346	18	31	72	1	6	9	45	6	7	5	5	1	8	1	36	42	46	2	5	-	-
	55-64	Ukupno/ *Total*	403	24	78	48	16	10	27	30	30	5	7	6	-	8	3	36	44	19	4	8	-	-
	55-64	Muški/ *Male*	306	17	69	39	14	8	26	24	30	3	7	2	-	7	2	16	21	11	2	8	-	-
	55-64	Ženski/ *Female*	97	7	9	9	2	2	1	6	-	2	-	4	-	1	1	20	23	8	2	-	-	-
	65+	Ukupno/ *Total*	16	6	2	-	-	-	5	-	1	-	-	-	-	-	-	-	2	-	-	-	-	-
	65+	Muški/ *Male*	13	5	2	-	-	-	5	-	1	-	-	-	-	-	-	-	-	-	-	-	-	-
	65+	Ženski/ *Female*	3	1	-	-	-	-	-	-	-	-	-	-	-	-	-	-	2	-	-	-	-	-
DOBOJ-JUG	Ukupno/ *Total*	Ukupno/ *Total*	1.133	17	6	343	15	18	108	207	111	54	12	13	-	9	8	74	45	51	12	29	-	1
	Ukupno/ *Total*	Muški/ *Male*	719	12	5	179	12	13	106	122	106	33	7	7	-	6	4	51	16	21	1	17	-	1
	Ukupno/ *Total*	Ženski/ *Female*	414	5	1	164	3	5	2	85	5	21	5	6	-	3	4	23	29	30	11	12	-	-
	15-24	Ukupno/ *Total*	130	2	-	64	2	1	9	21	7	8	2	-	-	-	1	2	1	4	-	6	-	-
	15-24	Muški/ *Male*	80	1	-	35	1	1	8	10	7	6	1	-	-	-	1	2	-	3	-	4	-	-
	15-24	Ženski/ *Female*	50	1	-	29	1	-	1	11	-	2	1	-	-	-	-	-	1	1	-	2	-	-

nastavak/*continued*

Teritorija	Starosna grupa	Spol	Ukupno	Poljoprivreda, šumarstvo i ribolov	Vađenje ruda i kamena	Prerađivačka industrija	Proizvodnja i snabdijevanje električnom energijom, plinom, parom i klimatizacija	Snabdijevanje vodom; uklanjanje otpadnih voda, upravljanje otpadom, te djelatnosti sanacije okoliša	Građevinarstvo	Trgovina na veliko i malo; popravak motornih vozila i motocikala	Prijevoz i skladištenje
Area	*Age group*	*Sex*	*Total*	*Agriculture, forestry and fishing*	*Mining and quarrying*	*Manufacturing*	*Electricity, gas, steam and air conditioning supply*	*Water supply; sewerage, waste management and remediation activities*	*Construction*	*Wholesale and retail trade; repair of motor vehicles and motorcycles*	*Transportation and storage*
	25-34	Ukupno/ *Total*	313	3	1	103	4	5	19	72	30
	25-34	Muški/ *Male*	199	3	-	56	3	4	19	49	28
	25-34	Ženski/ *Female*	114	-	1	47	1	1	-	23	2
	35-44	Ukupno/ *Total*	318	5	2	90	1	3	35	63	32
	35-44	Muški/ *Male*	196	4	2	42	1	2	35	36	30
	35-44	Ženski/ *Female*	122	1	-	48	-	1	-	27	2
	45-54	Ukupno/ *Total*	291	3	1	72	7	8	34	42	36
DOBOJ-JUG	45-54	Muški/ *Male*	185	1	1	36	6	5	33	21	35
	45-54	Ženski/ *Female*	106	2	-	36	1	3	1	21	1
	55-64	Ukupno/ *Total*	74	4	2	11	1	1	11	7	6
	55-64	Muški/ *Male*	55	3	2	8	1	1	11	5	6
	55-64	Ženski/ *Female*	19	1	-	3	-	-	-	2	-
	65+	Ukupno/ *Total*	7	-	-	3	-	-	-	2	-
	65+	Muški/ *Male*	4	-	-	2	-	-	-	1	-
	65+	Ženski/ *Female*	3	-	-	1	-	-	-	1	-
	Ukupno/ *Total*	Ukupno/ *Total*	9.442	353	2.128	1.581	666	151	760	1.068	443
	Ukupno/ *Total*	Muški/ *Male*	6.882	274	1.824	1.241	571	118	696	576	401
	Ukupno/ *Total*	Ženski/ *Female*	2.560	79	304	340	95	33	64	492	42
	15-24	Ukupno/ *Total*	674	23	92	150	15	7	66	115	28
KAKANJ	15-24	Muški/ *Male*	446	20	69	106	11	7	55	61	23
	15-24	Ženski/ *Female*	228	3	23	44	4	-	11	54	5
	25-34	Ukupno/ *Total*	2.433	73	358	480	91	40	247	410	92
	25-34	Muški/ *Male*	1.720	57	317	391	77	35	232	213	85
	25-34	Ženski/ *Female*	713	16	41	89	14	5	15	197	7

Teritorija	Starosna grupa	Spol	Djelatnosti pružanja smještaja, te pripreme i usluživanja hrane	Informacije i komunikacije	Finansijske djelatnosti i djelatnosti osiguranja	Poslovanje nekretninama	Stručne, naučne i tehničke djelatnosti	Administrativne i pomocne uslužne djelatnosti	Javna uprava i odbrana, obavezno socijalno osiguranje	Obrazovanje	Djelatnosti zdravstvene i socijalne zaštite	Umjetnost, zabava i rekreacija	Ostale uslužne djelatnosti	Djelatnosti domaćinstava koja proizvode različita dobra i obavljaju različite usluge za vlastite potrebe	Djelatnosti vanteritorijalnih organizacija i organa
Area	*Age group*	*Sex*	*Accommodation and food service activities*	*Information and communication*	*Financial and insurance activities*	*Real estate activities*	*Professional, scientific and technical activities*	*Administrative and support service activities*	*Public administration and defence; compulsory social security*	*Education*	*Human health and social work activities*	*Arts, entertainment and recreation*	*Other service activities*	*Activities of households as employers; undifferentiated goods- and services-producing*	*Activities of extraterritorial organizations and bodies*
	25-34	Ukupno/ *Total*	16	2	3	-	3	2	11	16	7	10	6	-	-
	25-34	Muški/ *Male*	11	1	1	-	3	1	7	5	4	1	3	-	-
	25-34	Ženski/ *Female*	5	1	2	-	-	1	4	11	3	9	3	-	-
	35-44	Ukupno/ *Total*	12	2	4	-	1	-	31	11	17	2	6	-	1
	35-44	Muški/ *Male*	5	1	1	-	-	-	24	4	5	-	3	-	1
	35-44	Ženski/ *Female*	7	1	3	-	1	-	7	7	12	2	3	-	-
	45-54	Ukupno/ *Total*	14	4	4	-	3	4	24	9	19	-	7	-	-
DOBOJ-JUG	45-54	Muški/ *Male*	9	2	3	-	1	2	15	3	8	-	4	-	-
	45-54	Ženski/ *Female*	5	2	1	-	2	2	9	6	11	-	3	-	-
	55-64	Ukupno/ *Total*	4	1	2	-	2	1	6	7	4	-	4	-	-
	55-64	Muški/ *Male*	2	1	2	-	2	-	3	4	1	-	3	-	-
	55-64	Ženski/ *Female*	2	-	-	-	-	1	3	3	3	-	1	-	-
	65+	Ukupno/ *Total*	-	1	-	-	-	-	-	1	-	-	-	-	-
	65+	Muški/ *Male*	-	1	-	-	-	-	-	-	-	-	-	-	-
	65+	Ženski/ *Female*	-	-	-	-	-	-	-	1	-	-	-	-	-
	Ukupno/ *Total*	Ukupno/ *Total*	240	90	77	5	144	153	511	586	257	81	136	12	-
	Ukupno/ *Total*	Muški/ *Male*	133	57	43	3	91	112	357	215	67	23	76	4	-
	Ukupno/ *Total*	Ženski/ *Female*	107	33	34	2	53	41	154	371	190	58	60	8	-
	15-24	Ukupno/ *Total*	44	5	4	1	10	25	22	21	7	20	17	2	-
KAKANJ	15-24	Muški/ *Male*	26	3	3	1	8	23	10	6	3	1	8	2	-
	15-24	Ženski/ *Female*	18	2	1	-	2	2	12	15	4	19	9	-	-
	25-34	Ukupno/ *Total*	75	41	27	3	50	42	78	176	65	38	46	1	-
	25-34	Muški/ *Male*	39	28	19	2	34	35	54	45	18	12	26	1	-
	25-34	Ženski/ *Female*	36	13	8	1	16	7	24	131	47	26	20	-	-

nastavak/*continued*

Teritorija	Starosna grupa	Spol	Ukupno	Poljoprivreda, šumarstvo i ribolov	Vađenje ruda i kamena	Prerađivačka industrija	Proizvodnja i snabdijevanje električnom energijom, plinom, parom i klimatizacija	Snabdijevanje vodom; uklanjanje otpadnih voda, upravljanje otpadom, te djelatnosti sanacije okoliša	Građevinarstvo	Trgovina na veliko i malo; popravak motornih vozila i motocikala	Prijevoz i skladištenje	Djelatnosti pružanja smještaja, te pripreme i usluživanja hrane	Informacije i komunikacije	Finansijske djelatnosti i djelatnosti osiguranja	Poslovanje nekretninama	Stručne, naučne i tehničke djelatnosti	Administrativne i pomocne uslužne djelatnosti	Javna uprava i odbrana, obavezno socijalno osiguranje	Obrazovanje	Djelatnosti zdravstvene i socijalne zaštite	Umjetnost, zabava i rekreacija	Ostale uslužne djelatnosti	Djelatnosti domaćinstava koja proizvode različita dobra i obavljaju različite usluge za vlastite potrebe	Djelatnosti vanteritorijalnih organizacija i organa
Area	*Age group*	*Sex*	*Total*	*Agriculture, forestry and fishing*	*Mining and quarrying*	*Manufacturing*	*Electricity, gas, steam and air conditioning supply*	*Water supply; sewerage, waste management and remediation activities*	*Construction*	*Wholesale and retail trade; repair of motor vehicles and motorcycles*	*Transportation and storage*	*Accommodation and food service activities*	*Information and communication*	*Financial and insurance activities*	*Real estate activities*	*Professional, scientific and technical activities*	*Administrative and support service activities*	*Public administration and defence; compulsory social security*	*Education*	*Human health and social work activities*	*Arts, entertainment and recreation*	*Other service activities*	*Activities of households as employers; undifferentiated goods- and services-producing*	*Activities of extraterritorial organizations and bodies*
KAKANJ	35-44	Ukupno/ *Total*	2.434	95	519	379	139	40	204	296	133	64	20	24	1	41	42	198	142	52	10	33	2	-
	35-44	Muški/ *Male*	1.830	77	470	302	125	34	193	153	122	33	12	10	-	26	31	161	49	12	4	15	1	-
	35-44	Ženski/ *Female*	604	18	49	77	14	6	11	143	11	31	8	14	1	15	11	37	93	40	6	18	1	-
	45-54	Ukupno/ *Total*	2.812	114	941	380	314	45	144	185	136	39	15	13	-	28	23	146	140	105	11	29	4	-
	45-54	Muški/ *Male*	2.096	82	805	291	269	28	132	109	120	22	9	5	-	14	15	96	52	21	6	20	-	-
	45-54	Ženski/ *Female*	716	32	136	89	45	17	12	76	16	17	6	8	-	14	8	50	88	84	5	9	4	-
	55-64	Ukupno/ *Total*	1.033	37	210	186	105	18	89	57	52	18	9	9	-	14	20	63	103	28	2	10	3	-
	55-64	Muški/ *Male*	764	30	161	148	88	13	79	40	50	13	5	6	-	9	7	34	61	13	-	7	-	-
	55-64	Ženski/ *Female*	269	7	49	38	17	5	10	17	2	5	4	3	-	5	13	29	42	15	2	3	3	-
	65+	Ukupno/ *Total*	56	11	8	6	2	1	10	5	2	-	-	-	-	1	1	4	4	-	-	1	-	-
	65+	Muški/ *Male*	26	8	2	3	1	1	5	-	1	-	-	-	-	-	1	2	2	-	-	-	-	-
	65+	Ženski/ *Female*	30	3	6	3	1	-	5	5	1	-	-	-	-	1	-	2	2	-	-	1	-	-
MAGLAJ	Ukupno/ *Total*	Ukupno/ *Total*	6.696	454	13	2.290	69	58	887	673	387	274	65	84	3	108	76	368	429	231	77	142	6	2
	Ukupno/ *Total*	Muški/ *Male*	4.155	287	13	1.391	55	43	816	325	345	135	48	42	2	55	39	241	153	56	21	85	2	1
	Ukupno/ *Total*	Ženski/ *Female*	2.541	167	-	899	14	15	71	348	42	139	17	42	1	53	37	127	276	175	56	57	4	1
	15-24	Ukupno/ *Total*	719	72	-	337	4	4	65	66	31	29	9	6	-	5	3	25	17	10	23	11	2	-
	15-24	Muški/ *Male*	364	42	-	134	3	1	58	35	24	20	6	3	-	3	2	13	5	1	6	6	2	-
	15-24	Ženski/ *Female*	355	30	-	203	1	3	7	31	7	9	3	3	-	2	1	12	12	9	17	5	-	-
	25-34	Ukupno/ *Total*	1.746	68	3	634	11	9	223	228	104	80	13	29	1	38	29	40	115	52	28	41	-	-
	25-34	Muški/ *Male*	1.086	48	3	387	10	8	206	106	94	45	10	17	1	17	18	31	38	14	8	25	-	-
	25-34	Ženski/ *Female*	660	20	-	247	1	1	17	122	10	35	3	12	-	21	11	9	77	38	20	16	-	-
	35-44	Ukupno/ *Total*	1.708	117	5	439	23	13	264	199	109	75	22	25	1	17	22	138	117	65	11	44	-	2
	35-44	Muški/ *Male*	1.068	74	5	236	19	11	247	93	103	39	14	13	1	10	10	106	41	15	3	27	-	1
	35-44	Ženski/ *Female*	640	43	-	203	4	2	17	106	6	36	8	12	-	7	12	32	76	50	8	17	-	1

nastavak/*continued*

Teritorija	Starosna grupa	Spol	Ukupno	Poljoprivreda, šumarstvo i ribolov	Vađenje ruda i kamena	Prerađivačka industrija	Proizvodnja i snabdijevanje električnom energijom, plinom, parom i klimatizacija	Snabdijevanje vodom; uklanjanje otpadnih voda, upravljanje otpadom, te djelatnosti sanacije okoliša	Građevinarstvo	Trgovina na veliko i malo; popravak motornih vozila i motocikala	Prijevoz i skladištenje	Djelatnosti pružanja smještaja, te pripreme i usluživanja hrane	Informacije i komunikacije	Finansijske djelatnosti i djelatnosti osiguranja	Poslovanje nekretninama	Stručne, naučne i tehničke djelatnosti	Administrativne i pomocne uslužne djelatnosti	Javna uprava i odbrana, obavezno socijalno osiguranje	Obrazovanje	Djelatnosti zdravstvene i socijalne zaštite	Umjetnost, zabava i rekreacija	Ostale uslužne djelatnosti	Djelatnosti domaćinstava koja proizvode različita dobra i obavljaju različite usluge za vlastite potrebe	Djelatnosti vanteritorijalnih organizacija i organa
Area	*Age group*	*Sex*	*Total*	*Agriculture, forestry and fishing*	*Mining and quarrying*	*Manufacturing*	*Electricity, gas, steam and air conditioning supply*	*Water supply; sewerage, waste management and remediation activities*	*Construction*	*Wholesale and retail trade; repair of motor vehicles and motorcycles*	*Transportation and storage*	*Accommodation and food service activities*	*Information and communication*	*Financial and insurance activities*	*Real estate activities*	*Professional, scientific and technical activities*	*Administrative and support service activities*	*Public administration and defence; compulsory social security*	*Education*	*Human health and social work activities*	*Arts, entertainment and recreation*	*Other service activities*	*Activities of households as employers; undifferentiated goods- and services-producing*	*Activities of extraterritorial organizations and bodies*
	45-54	Ukupno/ *Total*	1.755	107	3	635	22	21	249	129	103	67	13	17	1	32	14	115	119	64	11	30	3	-
	45-54	Muški/ *Male*	1.140	70	3	453	16	15	231	60	89	25	12	5	-	15	5	66	39	18	2	16	-	-
	45-54	Ženski/ *Female*	615	37	-	182	6	6	18	69	14	42	1	12	1	17	9	49	80	46	9	14	3	-
	55-64	Ukupno/ *Total*	695	66	2	223	9	9	82	49	38	22	7	7	-	13	8	47	57	37	4	14	1	-
MAGLAJ	55-64	Muški/ *Male*	458	38	2	170	7	7	73	31	35	6	5	4	-	8	4	24	27	5	2	10	-	-
	55-64	Ženski/ *Female*	237	28	-	53	2	2	9	18	3	16	2	3	-	5	4	23	30	32	2	4	1	-
	65+	Ukupno/ *Total*	73	24	-	22	-	2	4	2	2	1	1	-	-	3	-	3	4	3	-	2	-	-
	65+	Muški/ *Male*	39	15	-	11	-	1	1	-	-	-	1	-	-	2	-	1	3	3	-	1	-	-
	65+	Ženski/ *Female*	34	9	-	11	-	1	3	2	2	1	-	-	-	1	-	2	1	-	-	1	-	-
	Ukupno/ *Total*	Ukupno/ *Total*	2.607	459	10	818	17	29	202	205	112	71	19	24	1	16	39	268	154	110	16	37	-	-
	Ukupno/ *Total*	Muški/ *Male*	1.844	411	9	507	14	23	185	111	93	47	17	16	1	12	35	213	72	49	6	23	-	-
	Ukupno/ *Total*	Ženski/ *Female*	763	48	1	311	3	6	17	94	19	24	2	8	-	4	4	55	82	61	10	14	-	-
	15-24	Ukupno/ *Total*	273	36	1	115	-	1	10	31	10	12	-	2	-	1	5	33	5	6	-	5	-	-
	15-24	Muški/ *Male*	180	32	1	63	-	-	7	16	7	8	-	2	-	1	5	30	3	3	-	2	-	-
	15-24	Ženski/ *Female*	93	4	-	52	-	1	3	15	3	4	-	-	-	-	-	3	2	3	-	3	-	-
	25-34	Ukupno/ *Total*	678	81	3	233	1	3	52	70	21	25	5	10	-	4	21	72	38	21	9	9	-	-
OLOVO	25-34	Muški/ *Male*	471	73	3	149	-	3	48	32	19	18	4	6	-	3	20	56	17	12	3	5	-	-
	25-34	Ženski/ *Female*	207	8	-	84	1	-	4	38	2	7	1	4	-	1	1	16	21	9	6	4	-	-
	35-44	Ukupno/ *Total*	644	117	1	196	2	5	40	47	23	17	6	5	1	1	9	88	45	29	2	10	-	-
	35-44	Muški/ *Male*	457	109	1	120	1	5	38	31	21	9	6	4	1	1	8	72	17	8	-	5	-	-
	35-44	Ženski/ *Female*	187	8	-	76	1	-	2	16	2	8	-	1	-	-	1	16	28	21	2	5	-	-
	45-54	Ukupno/ *Total*	680	150	4	203	9	13	69	39	43	12	4	4	-	5	2	49	37	28	2	7	-	-
	45-54	Muški/ *Male*	501	135	3	128	8	10	65	22	38	9	3	3	-	3	1	38	15	13	1	6	-	-
	45-54	Ženski/ *Female*	179	15	1	75	1	3	4	17	5	3	1	1	-	2	1	11	22	15	1	1	-	-

nastavak/*continued*

Teritorija	Starosna grupa	Spol	Ukupno	Poljoprivreda, šumarstvo i ribolov	Vađenje ruda i kamena	Prerađivačka industrija	Proizvodnja i snabdijevanje električnom energijom, plinom, parom i klimatizacija	Snabdijevanje vodom; uklanjanje otpadnih voda, upravljanje otpadom, te djelatnosti sanacije okoliša	Građevinarstvo	Trgovina na veliko i malo; popravak motornih vozila i motocikala	Prijevoz i skladištenje	Djelatnosti pružanja smještaja, te pripreme i usluživanja hrane	Informacije i komunikacije	Finansijske djelatnosti i djelatnosti osiguranja	Poslovanje nekretninama	Stručne, naučne i tehničke djelatnosti	Administrativne i pomocne uslužne djelatnosti	Javna uprava i odbrana, obavezno socijalno osiguranje	Obrazovanje	Djelatnosti zdravstvene i socijalne zaštite	Umjetnost, zabava i rekreacija	Ostale uslužne djelatnosti	Djelatnosti domaćinstava koja proizvode različita dobra i obavljaju različite usluge za vlastite potrebe	Djelatnosti vanteritorijalnih organizacija i organa
Area	*Age group*	*Sex*	*Total*	*Agriculture, forestry and fishing*	*Mining and quarrying*	*Manufacturing*	*Electricity, gas, steam and air conditioning supply*	*Water supply; sewerage, waste management and remediation activities*	*Construction*	*Wholesale and retail trade; repair of motor vehicles and motorcycles*	*Transportation and storage*	*Accommodation and food service activities*	*Information and communication*	*Financial and insurance activities*	*Real estate activities*	*Professional, scientific and technical activities*	*Administrative and support service activities*	*Public administration and defence; compulsory social security*	*Education*	*Human health and social work activities*	*Arts, entertainment and recreation*	*Other service activities*	*Activities of households as employers; undifferentiated goods- and services-producing*	*Activities of extraterritorial organizations and bodies*
OLOVO	55-64	Ukupno/ *Total*	312	66	1	69	5	7	28	17	14	5	3	3	-	5	2	24	28	26	3	6	-	-
	55-64	Muški/ *Male*	221	56	1	46	5	5	24	9	7	3	3	1	-	4	1	17	19	13	2	5	-	-
	55-64	Ženski/ *Female*	91	10	-	23	-	2	4	8	7	2	-	2	-	1	1	7	9	13	1	1	-	-
	65+	Ukupno/ *Total*	20	9	-	2	-	-	3	1	1	-	1	-	-	-	-	2	1	-	-	-	-	-
	65+	Muški/ *Male*	14	6	-	1	-	-	3	1	1	-	1	-	-	-	-	-	1	-	-	-	-	-
	65+	Ženski/ *Female*	6	3	-	1	-	-	-	-	-	-	-	-	-	-	-	2	-	-	-	-	-	-
TEŠANJ	Ukupno/ *Total*	Ukupno/ *Total*	12.405	714	13	4.562	93	128	1.471	1.873	640	381	84	158	10	250	119	522	614	466	81	209	15	2
	Ukupno/ *Total*	Muški/ *Male*	7.973	518	12	2.687	79	108	1.379	1.159	580	215	60	75	5	155	70	339	222	150	35	115	8	2
	Ukupno/ *Total*	Ženski/ *Female*	4.432	196	1	1.875	14	20	92	714	60	166	24	83	5	95	49	183	392	316	46	94	7	-
	15-24	Ukupno/ *Total*	1.571	62	-	819	4	7	119	262	41	77	5	6	2	28	11	55	19	11	15	26	2	-
	15-24	Muški/ *Male*	945	41	-	460	3	5	107	156	37	54	4	3	2	14	6	32	5	2	4	9	1	-
	15-24	Ženski/ *Female*	626	21	-	359	1	2	12	106	4	23	1	3	-	14	5	23	14	9	11	17	1	-
	25-34	Ukupno/ *Total*	3.479	100	5	1.375	22	20	331	638	172	108	31	49	1	91	36	100	180	121	35	63	1	-
	25-34	Muški/ *Male*	2.178	77	4	823	20	16	296	382	157	64	22	30	-	58	26	48	60	50	12	32	1	-
	25-34	Ženski/ *Female*	1.301	23	1	552	2	4	35	256	15	44	9	19	1	33	10	52	120	71	23	31	-	-
	35-44	Ukupno/ *Total*	3.317	190	5	1.036	18	40	462	536	202	100	25	55	-	54	40	178	174	110	15	67	8	2
	35-44	Muški/ *Male*	2.132	138	5	568	17	33	433	343	182	49	15	22	-	33	24	139	48	29	7	41	4	2
	35-44	Ženski/ *Female*	1.185	52	-	468	1	7	29	193	20	51	10	33	-	21	16	39	126	81	8	26	4	-
	45-54	Ukupno/ *Total*	2.934	181	2	1.029	34	42	410	361	164	74	16	38	6	62	22	135	154	152	13	37	2	-
	45-54	Muški/ *Male*	1.891	132	2	596	26	38	398	220	150	34	13	15	2	40	11	84	61	38	10	20	1	-
	45-54	Ženski/ *Female*	1.043	49	-	433	8	4	12	141	14	40	3	23	4	22	11	51	93	114	3	17	1	-
	55-64	Ukupno/ *Total*	1.008	140	-	291	14	19	143	68	57	20	6	9	1	11	9	49	86	66	3	14	2	-
	55-64	Muški/ *Male*	762	104	-	232	12	16	141	54	50	12	5	4	1	7	3	32	48	27	2	11	1	-
	55-64	Ženski/ *Female*	246	36	-	59	2	3	2	14	7	8	1	5	-	4	6	17	38	39	1	3	1	-

nastavak/*continued*

Teritorija	Starosna grupa	Spol	Ukupno	Poljoprivreda, šumarstvo i ribolov	Vađenje ruda i kamena	Prerađivačka industrija	Proizvodnja i snabdijevanje električnom energijom, plinom, parom i klimatizacija	Snabdijevanje vodom; uklanjanje otpadnih voda, upravljanje otpadom, te djelatnosti sanacije okoliša	Građevinarstvo	Trgovina na veliko i malo; popravak motornih vozila i motocikala	Prijevoz i skladištenje
Area	*Age group*	*Sex*	*Total*	*Agriculture, forestry and fishing*	*Mining and quarrying*	*Manufacturing*	*Electricity, gas, steam and air conditioning supply*	*Water supply; sewerage, waste management and remediation activities*	*Construction*	*Wholesale and retail trade; repair of motor vehicles and motorcycles*	*Transportation and storage*
TEŠANJ	65+	Ukupno/ *Total*	96	41	1	12	1	-	6	8	4
	65+	Muški/ *Male*	65	26	1	8	1	-	4	4	4
	65+	Ženski/ *Female*	31	15	-	4	-	-	2	4	-
USORA	Ukupno/ *Total*	Ukupno/ *Total*	1.782	106	1	338	17	9	340	270	93
	Ukupno/ *Total*	Muški/ *Male*	1.175	81	1	248	16	9	324	149	80
	Ukupno/ *Total*	Ženski/ *Female*	607	25	-	90	1	-	16	121	13
	15-24	Ukupno/ *Total*	199	8	-	42	1	-	20	35	3
	15-24	Muški/ *Male*	110	4	-	34	1	-	17	14	2
	15-24	Ženski/ *Female*	89	4	-	8	-	-	3	21	1
	25-34	Ukupno/ *Total*	417	9	-	86	3	1	77	99	18
	25-34	Muški/ *Male*	270	7	-	65	3	1	70	58	14
	25-34	Ženski/ *Female*	147	2	-	21	-	-	7	41	4
	35-44	Ukupno/ *Total*	465	29	1	84	5	2	83	62	31
	35-44	Muški/ *Male*	307	22	1	58	4	2	82	30	26
	35-44	Ženski/ *Female*	158	7	-	26	1	-	1	32	5
	45-54	Ukupno/ *Total*	542	39	-	97	6	5	123	58	35
	45-54	Muški/ *Male*	371	33	-	68	6	5	118	36	33
	45-54	Ženski/ *Female*	171	6	-	29	-	-	5	22	2
	55-64	Ukupno/ *Total*	148	12	-	29	2	1	36	16	6
	55-64	Muški/ *Male*	111	10	-	23	2	1	36	11	5
	55-64	Ženski/ *Female*	37	2	-	6	-	-	-	5	1
	65+	Ukupno/ *Total*	11	9	-	-	-	-	1	-	-
	65+	Muški/ *Male*	6	5	-	-	-	-	1	-	-
	65+	Ženski/ *Female*	5	4	-	-	-	-	-	-	-

Teritorija	Starosna grupa	Spol	Djelatnosti pružanja smještaja, te pripreme i usluživanja hrane	Informacije i komunikacije	Finansijske djelatnosti i djelatnosti osiguranja	Poslovanje nekretninama	Stručne, naučne i tehničke djelatnosti	Administrativne i pomoćne uslužne djelatnosti	Javna uprava i odbrana, obavezno socijalno osiguranje	Obrazovanje	Djelatnosti zdravstvene i socijalne zaštite	Umjetnost, zabava i rekreacija	Ostale uslužne djelatnosti	Djelatnosti domaćinstava koja proizvode različita dobra i obavljaju različite usluge za vlastite potrebe	Djelatnosti vanteritorijalnih organizacija i organa
Area	*Age group*	*Sex*	*Accommodation and food service activities*	*Information and communication*	*Financial and insurance activities*	*Real estate activities*	*Professional, scientific and technical activities*	*Administrative and support service activities*	*Public administration and defence; compulsory social security*	*Education*	*Human health and social work activities*	*Arts, entertainment and recreation*	*Other service activities*	*Activities of households as employers; undifferentiated goods- and services-producing*	*Activities of extraterritorial organizations and bodies*
TEŠANJ	65+	Ukupno/ *Total*	2	1	1	-	4	1	5	1	6	-	2	-	-
	65+	Muški/ *Male*	2	1	1	-	3	-	4	-	4	-	2	-	-
	65+	Ženski/ *Female*	-	-	-	-	1	1	1	1	2	-	-	-	-
USORA	Ukupno/ *Total*	Ukupno/ *Total*	84	24	26	-	34	48	135	81	100	16	56	4	-
	Ukupno/ *Total*	Muški/ *Male*	31	16	12	-	16	13	95	22	25	5	31	1	-
	Ukupno/ *Total*	Ženski/ *Female*	53	8	14	-	18	35	40	59	75	11	25	3	-
	15-24	Ukupno/ *Total*	13	4	3	-	5	4	32	5	10	4	9	1	-
	15-24	Muški/ *Male*	6	3	1	-	-	2	18	-	5	1	2	-	-
	15-24	Ženski/ *Female*	7	1	2	-	5	2	14	5	5	3	7	1	-
	25-34	Ukupno/ *Total*	13	8	11	-	9	5	28	21	13	6	10	-	-
	25-34	Muški/ *Male*	8	4	3	-	6	1	18	6	2	1	3	-	-
	25-34	Ženski/ *Female*	5	4	8	-	3	4	10	15	11	5	7	-	-
	35-44	Ukupno/ *Total*	27	4	7	-	7	15	38	20	26	3	18	3	-
	35-44	Muški/ *Male*	10	3	5	-	2	5	34	4	6	1	11	1	-
	35-44	Ženski/ *Female*	17	1	2	-	5	10	4	16	20	2	7	2	-
	45-54	Ukupno/ *Total*	25	6	5	-	13	17	32	24	42	2	13	-	-
	45-54	Muški/ *Male*	6	5	3	-	8	4	20	7	7	1	11	-	-
	45-54	Ženski/ *Female*	19	1	2	-	5	13	12	17	35	1	2	-	-
	55-64	Ukupno/ *Total*	5	2	-	-	-	7	5	11	9	1	6	-	-
	55-64	Muški/ *Male*	1	1	-	-	-	1	5	5	5	1	4	-	-
	55-64	Ženski/ *Female*	4	1	-	-	-	6	-	6	4	-	2	-	-
	65+	Ukupno/ *Total*	1	-	-	-	-	-	-	-	-	-	-	-	-
	65+	Muški/ *Male*	-	-	-	-	-	-	-	-	-	-	-	-	-
	65+	Ženski/ *Female*	1	-	-	-	-	-	-	-	-	-	-	-	-

nastavak/*continued*

Teritorija	Starosna grupa	Spol	Ukupno	Poljoprivreda, šumarstvo i ribolov	Vađenje ruda i kamena	Prerađivačka industrija	Proizvodnja i snabdijevanje električnom energijom, plinom, parom i klimatizacija	Snabdijevanje vodom; uklanjanje otpadnih voda, upravljanje otpadom, te djelatnosti sanacije okoliša	Građevinarstvo	Trgovina na veliko i malo; popravak motornih vozila i motocikala	Prijevoz i skladištenje
Area	*Age group*	*Sex*	*Total*	*Agriculture, forestry and fishing*	*Mining and quarrying*	*Manufacturing*	*Electricity, gas, steam and air conditioning supply*	*Water supply; sewerage, waste management and remediation activities*	*Construction*	*Wholesale and retail trade; repair of motor vehicles and motorcycles*	*Transportation and storage*
	Ukupno/ *Total*	Ukupno/ *Total*	2.320	258	126	571	17	48	131	200	143
	Ukupno/ *Total*	Muški/ *Male*	1.616	211	113	439	12	37	116	95	124
	Ukupno/ *Total*	Ženski/ *Female*	704	47	13	132	5	11	15	105	19
	15-24	Ukupno/ *Total*	227	18	9	86	-	-	8	28	8
	15-24	Muški/ *Male*	163	16	7	68	-	-	7	12	5
	15-24	Ženski/ *Female*	64	2	2	18	-	-	1	16	3
	25-34	Ukupno/ *Total*	568	34	30	156	3	5	38	55	43
	25-34	Muški/ *Male*	397	25	26	120	2	2	33	31	43
	25-34	Ženski/ *Female*	171	9	4	36	1	3	5	24	-
	35-44	Ukupno/ *Total*	580	69	29	145	4	15	32	54	33
VAREŠ	35-44	Muški/ *Male*	393	59	27	100	2	9	30	19	27
	35-44	Ženski/ *Female*	187	10	2	45	2	6	2	35	6
	45-54	Ukupno/ *Total*	679	97	45	151	6	21	41	42	47
	45-54	Muški/ *Male*	484	81	42	122	4	19	38	19	37
	45-54	Ženski/ *Female*	195	16	3	29	2	2	3	23	10
	55-64	Ukupno/ *Total*	250	37	12	31	4	6	10	21	12
	55-64	Muški/ *Male*	173	30	10	28	4	6	7	14	12
	55-64	Ženski/ *Female*	77	7	2	3	-	-	3	7	-
	65+	Ukupno/ *Total*	16	3	1	2	-	1	2	-	-
	65+	Muški/ *Male*	6	-	1	1	-	1	1	-	-
	65+	Ženski/ *Female*	10	3	-	1	-	-	1	-	-
	Ukupno/ *Total*	Ukupno/ *Total*	11.662	906	194	4.550	173	150	643	1.457	533
VISOKO	Ukupno/ *Total*	Muški/ *Male*	7.261	592	178	2.812	138	129	574	836	461
	Ukupno/ *Total*	Ženski/ *Female*	4.401	314	16	1.738	35	21	69	621	72

Djelatnosti pružanja smještaja, te pripreme i usluživanja hrane	Informacije i komunikacije	Finansijske djelatnosti i djelatnosti osiguranja	Poslovanje nekretninama	Stručne, naučne i tehničke djelatnosti	Administrativne i pomoćne uslužne djelatnosti	Javna uprava i odbrana, obavezno socijalno osiguranje	Obrazovanje	Djelatnosti zdravstvene i socijalne zaštite	Umjetnost, zabava i rekreacija	Ostale uslužne djelatnosti	Djelatnosti domaćinstava koja proizvode različita dobra i obavljaju različite usluge za vlastite potrebe	Djelatnosti vanteritorijalnih organizacija i organa
Accommodation and food service activities	*Information and communication*	*Financial and insurance activities*	*Real estate activities*	*Professional, scientific and technical activities*	*Administrative and support service activities*	*Public administration and defence; compulsory social security*	*Education*	*Human health and social work activities*	*Arts, entertainment and recreation*	*Other service activities*	*Activities of households as employers; undifferentiated goods- and services-producing*	*Activities of extraterritorial organizations and bodies*
66	12	22	2	37	38	368	122	91	24	42	-	2
38	10	12	2	26	28	243	44	28	9	27	-	2
28	2	10	-	11	10	125	78	63	15	15	-	-
10	-	2	-	1	5	43	4	1	3	1	-	-
7	-	2	-	1	4	29	3	1	1	-	-	-
3	-	-	-	-	1	14	1	-	2	1	-	-
23	2	13	-	14	10	76	28	16	8	12	-	2
16	2	7	-	10	8	46	8	5	3	8	-	2
7	-	6	-	4	2	30	20	11	5	4	-	-
12	4	4	-	2	7	101	30	22	2	15	-	-
6	3	2	-	1	6	79	6	7	-	10	-	-
6	1	2	-	1	1	22	24	15	2	5	-	-
11	4	2	2	12	11	105	31	32	7	12	-	-
3	3	-	2	7	8	66	13	10	2	8	-	-
8	1	2	-	5	3	39	18	22	5	4	-	-
8	2	1	-	8	5	40	29	19	4	1	-	-
5	2	1	-	7	2	22	14	5	3	1	-	-
3	-	-	-	1	3	18	15	14	1	-	-	-
2	-	-	-	-	-	3	-	1	-	1	-	-
1	-	-	-	-	-	1	-	-	-	-	-	-
1	-	-	-	-	-	2	-	1	-	1	-	-
305	159	283	16	251	124	665	616	290	103	218	17	9
194	108	134	8	146	89	397	196	80	36	143	6	4
111	51	149	8	105	35	268	420	210	67	75	11	5

nastavak/*continued*

Teritorija	Starosna grupa	Spol	Ukupno	Poljoprivreda, šumarstvo i ribolov	Vađenje ruda i kamena	Prerađivačka industrija	Proizvodnja i snabdijevanje električnom energijom, plinom, parom i klimatizacija	Snabdijevanje vodom; uklanjanje otpadnih voda, upravljanje otpadom, te djelatnosti sanacije okoliša	Građevinarstvo	Trgovina na veliko i malo; popravak motornih vozila i motocikala	Prijevoz i skladištenje	Djelatnosti pružanja smještaja, te pripreme i usluživanja hrane	Informacije i komunikacije	Finansijske djelatnosti i djelatnosti osiguranja	Poslovanje nekretninama	Stručne, naučne i tehničke djelatnosti	Administrativne i pomocne uslužne djelatnosti	Javna uprava i odbrana, obavezno socijalno osiguranje	Obrazovanje	Djelatnosti zdravstvene i socijalne zaštite	Umjetnost, zabava i rekreacija	Ostale uslužne djelatnosti	Djelatnosti domaćinstava koja proizvode različita dobra i obavljaju različite usluge za vlastite potrebe	Djelatnosti vanteritorijalnih organizacija i organa
Area	*Age group*	*Sex*	*Total*	*Agriculture, forestry and fishing*	*Mining and quarrying*	*Manufacturing*	*Electricity, gas, steam and air conditioning supply*	*Water supply; sewerage, waste management and remediation activities*	*Construction*	*Wholesale and retail trade; repair of motor vehicles and motorcycles*	*Transportation and storage*	*Accommodation and food service activities*	*Information and communication*	*Financial and insurance activities*	*Real estate activities*	*Professional, scientific and technical activities*	*Administrative and support service activities*	*Public administration and defence; compulsory social security*	*Education*	*Human health and social work activities*	*Arts, entertainment and recreation*	*Other service activities*	*Activities of households as employers; undifferentiated goods- and services-producing*	*Activities of extraterritorial organizations and bodies*
	15-24	Ukupno/ *Total*	1.031	91	7	471	1	16	35	144	26	59	10	12	-	22	9	66	12	5	22	20	3	-
	15-24	Muški/ *Male*	623	65	6	300	1	11	26	80	17	37	4	8	-	11	8	25	5	2	6	10	1	-
	15-24	Ženski/ *Female*	408	26	1	171	-	5	9	64	9	22	6	4	-	11	1	41	7	3	16	10	2	-
	25-34	Ukupno/ *Total*	3.337	140	24	1.491	34	32	176	464	88	102	60	86	-	102	50	136	169	65	42	69	4	3
	25-34	Muški/ *Male*	2.033	95	21	942	27	28	159	243	75	68	40	39	-	66	41	69	46	13	12	45	2	2
	25-34	Ženski/ *Female*	1.304	45	3	549	7	4	17	221	13	34	20	47	-	36	9	67	123	52	30	24	2	1
	35-44	Ukupno/ *Total*	3.274	240	43	1.318	43	31	187	433	152	67	40	113	8	50	25	215	165	56	18	61	4	5
	35-44	Muški/ *Male*	2.029	143	43	794	33	28	166	263	134	40	30	53	5	25	16	158	31	18	6	40	2	1
	35-44	Ženski/ *Female*	1.245	97	-	524	10	3	21	170	18	27	10	60	3	25	9	57	134	38	12	21	2	4
VISOKO	45-54	Ukupno/ *Total*	2.789	255	97	971	58	44	170	296	191	56	25	47	4	46	29	174	153	110	16	45	1	1
	45-54	Muški/ *Male*	1.739	156	89	556	47	40	156	173	170	34	17	20	1	26	17	106	57	31	9	33	-	1
	45-54	Ženski/ *Female*	1.050	99	8	415	11	4	14	123	21	22	8	27	3	20	12	68	96	79	7	12	1	-
	55-64	Ukupno/ *Total*	1.112	149	21	273	36	26	63	102	73	18	23	25	4	29	10	69	111	53	5	19	3	-
	55-64	Muški/ *Male*	755	108	18	200	29	22	57	67	64	12	16	14	2	18	7	37	54	15	3	12	-	-
	55-64	Ženski/ *Female*	357	41	3	73	7	4	6	35	9	6	7	11	2	11	3	32	57	38	2	7	3	-
	65+	Ukupno/ *Total*	119	31	2	26	1	1	12	18	3	3	1	-	-	2	1	5	6	1	-	4	2	-
	65+	Muški/ *Male*	82	25	1	20	1	-	10	10	1	3	1	-	-	-	-	2	3	1	-	3	1	-
	65+	Ženski/ *Female*	37	6	1	6	-	1	2	8	2	-	-	-	-	2	1	3	3	-	-	1	1	-
	Ukupno/ *Total*	Ukupno/ *Total*	9.117	1.023	25	2.677	71	95	1.614	889	441	286	79	91	2	118	90	540	604	264	60	132	13	3
	Ukupno/ *Total*	Muški/ *Male*	6.102	589	23	1.777	59	75	1.474	473	392	175	52	53	2	70	64	355	265	102	18	79	5	-
	Ukupno/ *Total*	Ženski/ *Female*	3.015	434	2	900	12	20	140	416	49	111	27	38	-	48	26	185	339	162	42	53	8	3
ZAVIDOVIĆI	15-24	Ukupno/ *Total*	812	122	2	260	10	10	135	89	23	42	5	3	-	9	3	34	22	23	8	10	2	-
	15-24	Muški/ *Male*	478	65	2	123	7	8	106	60	17	25	5	2	-	4	3	19	13	8	3	6	2	-
	15-24	Ženski/ *Female*	334	57	-	137	3	2	29	29	6	17	-	1	-	5	-	15	9	15	5	4	-	-

nastavak/*continued*

Teritorija	Starosna grupa	Spol	Ukupno	Poljoprivreda, šumarstvo i ribolov	Vađenje ruda i kamena	Prerađivačka industrija	Proizvodnja i snabdijevanje električnom energijom, plinom, parom i klimatizacija	Snabdijevanje vodom; uklanjanje otpadnih voda, upravljanje otpadom, te djelatnosti sanacije okoliša	Građevinarstvo	Trgovina na veliko i malo; popravak motornih vozila i motocikala	Prijevoz i skladištenje	Djelatnosti pružanja smještaja, te pripreme i usluživanja hrane	Informacije i komunikacije	Finansijske djelatnosti i djelatnosti osiguranja	Poslovanje nekretninama	Stručne, naučne i tehničke djelatnosti	Administrativne i pomocne uslužne djelatnosti	Javna uprava i odbrana, obavezno socijalno osiguranje	Obrazovanje	Djelatnosti zdravstvene i socijalne zaštite	Umjetnost, zabava i rekreacija	Ostale uslužne djelatnosti	Djelatnosti domaćinstava koja proizvode različita dobra i obavljaju različite usluge za vlastite potrebe	Djelatnosti vanteritorijalnih organizacija i organa
Area	*Age group*	*Sex*	*Total*	*Agriculture, forestry and fishing*	*Mining and quarrying*	*Manufacturing*	*Electricity, gas, steam and air conditioning supply*	*Water supply; sewerage, waste management and remediation activities*	*Construction*	*Wholesale and retail trade; repair of motor vehicles and motorcycles*	*Transportation and storage*	*Accommodation and food service activities*	*Information and communication*	*Financial and insurance activities*	*Real estate activities*	*Professional, scientific and technical activities*	*Administrative and support service activities*	*Public administration and defence; compulsory social security*	*Education*	*Human health and social work activities*	*Arts, entertainment and recreation*	*Other service activities*	*Activities of households as employers; undifferentiated goods- and services-producing*	*Activities of extraterritorial organizations and bodies*
	25-34	Ukupno/ *Total*	2.302	193	9	557	9	11	466	298	118	94	28	33	-	28	28	110	173	64	31	48	2	2
	25-34	Muški/ *Male*	1.562	114	8	371	9	8	439	155	109	70	18	23	-	18	22	71	72	25	5	25	-	-
	25-34	Ženski/ *Female*	740	79	1	186	-	3	27	143	9	24	10	10	-	10	6	39	101	39	26	23	2	2
	35-44	Ukupno/ *Total*	2.442	237	5	635	20	29	460	257	120	65	25	21	-	28	31	194	199	67	10	34	4	1
	35-44	Muški/ *Male*	1.647	139	5	425	15	24	428	131	110	33	17	12	-	17	20	145	72	26	4	23	1	-
	35-44	Ženski/ *Female*	795	98	-	210	5	5	32	126	10	32	8	9	-	11	11	49	127	41	6	11	3	1
	45-54	Ukupno/ *Total*	2.580	280	7	970	24	39	386	177	141	65	15	25	2	37	21	146	139	71	6	27	2	-
ZAVIDOVIĆI	45-54	Muški/ *Male*	1.757	170	6	663	21	31	354	92	119	38	9	12	2	19	14	97	63	28	4	15	-	-
	45-54	Ženski/ *Female*	823	110	1	307	3	8	32	85	22	27	6	13	-	18	7	49	76	43	2	12	2	-
	55-64	Ukupno/ *Total*	900	153	2	247	8	6	158	65	35	18	5	8	-	15	6	53	67	34	5	12	3	-
	55-64	Muški/ *Male*	614	82	2	189	7	4	142	34	34	8	3	3	-	11	5	22	42	13	2	9	2	-
	55-64	Ženski/ *Female*	286	71	-	58	1	2	16	31	1	10	2	5	-	4	1	31	25	21	3	3	1	-
	65+	Ukupno/ *Total*	81	38	-	8	-	-	9	3	4	2	1	1	-	1	1	3	4	5	-	1	-	-
	65+	Muški/ *Male*	44	19	-	6	-	-	5	1	3	1	-	1	-	1	-	1	3	2	-	1	-	-
	65+	Ženski/ *Female*	37	19	-	2	-	-	4	2	1	1	1	-	-	-	1	2	1	3	-	-	-	-
	Ukupno/ *Total*	Ukupno/ *Total*	30.501	1.016	1.371	6.786	422	494	1.804	4.137	1.386	1.442	569	632	34	744	648	3.090	2.184	2.608	452	614	30	38
	Ukupno/ *Total*	Muški/ *Male*	18.965	727	1.225	5.042	317	411	1.575	2.117	1.151	725	358	268	19	392	474	2.045	724	833	197	329	11	25
	Ukupno/ *Total*	Ženski/ *Female*	11.536	289	146	1.744	105	83	229	2.020	235	717	211	364	15	352	174	1.045	1.460	1.775	255	285	19	13
	15-24	Ukupno/ *Total*	2.123	117	101	515	10	29	164	360	87	170	35	26	1	36	54	160	54	74	73	52	5	-
ZENICA	15-24	Muški/ *Male*	1.334	79	84	330	9	23	144	192	65	86	21	13	1	19	45	118	21	42	26	13	3	-
	15-24	Ženski/ *Female*	789	38	17	185	1	6	20	168	22	84	14	13	-	17	9	42	33	32	47	39	2	-
	25-34	Ukupno/ *Total*	8.208	212	278	1.916	86	120	481	1.413	293	445	149	197	8	224	247	609	565	586	182	187	3	7
	25-34	Muški/ *Male*	5.138	155	261	1.408	63	97	434	693	270	242	99	92	4	117	206	422	184	234	65	87	1	4
	25-34	Ženski/ *Female*	3.070	57	17	508	23	23	47	720	23	203	50	105	4	107	41	187	381	352	117	100	2	3

nastavak/*continued*

Teritorija / *Area*	Starosna grupa / *Age group*	Spol / *Sex*	Ukupno / *Total*	Poljoprivreda, šumarstvo i ribolov / *Agriculture, forestry and fishing*	Vađenje ruda i kamena / *Mining and quarrying*	Prerađivačka industrija / *Manufacturing*	Proizvodnja i snabdijevanje električnom energijom, plinom, parom i klimatizacija / *Electricity, gas, steam and air conditioning supply*	Snabdijevanje vodom; uklanjanje otpadnih voda, upravljanje otpadom, te djelatnosti sanacije okoliša / *Water supply; sewerage, waste management and remediation activities*	Građevinarstvo / *Construction*	Trgovina na veliko i malo; popravak motornih vozila i motocikala / *Wholesale and retail trade; repair of motor vehicles and motorcycles*	Prijevoz i skladištenje / *Transportation and storage*	Djelatnosti pružanja smještaja, te pripreme i usluživanja hrane / *Accommodation and food service activities*	Informacije i komunikacije / *Information and communication*	Finansijske djelatnosti i djelatnosti osiguranja / *Financial and insurance activities*	Poslovanje nekretninama / *Real estate activities*	Stručne, naučne i tehničke djelatnosti / *Professional, scientific and technical activities*	Administrativne i pomoćne uslužne djelatnosti / *Administrative and support service activities*	Javna uprava i odbrana, obavezno socijalno osiguranje / *Public administration and defence; compulsory social security*	Obrazovanje / *Education*	Djelatnosti zdravstvene i socijalne zaštite / *Human health and social work activities*	Umjetnost, zabava i rekreacija / *Arts, entertainment and recreation*	Ostale uslužne djelatnosti / *Other service activities*	Djelatnosti domaćinstava koja proizvode različita dobra i obavljaju različite usluge za vlastite potrebe / *Activities of households as employers; undifferentiated goods- and services-producing*	Djelatnosti vanteritorijalnih organizacija i organa / *Activities of extraterritorial organizations and bodies*
ZENICA	35-44	Ukupno/ *Total*	7.875	256	432	1.453	89	146	432	1.116	384	393	143	149	8	156	152	969	662	646	92	171	11	15
	35-44	Muški/ *Male*	5.021	191	411	1.046	71	129	383	579	343	184	106	66	4	79	114	746	210	188	54	105	2	10
	35-44	Ženski/ *Female*	2.854	65	21	407	18	17	49	537	41	209	37	83	4	77	38	223	452	458	38	66	9	5
	45-54	Ukupno/ *Total*	8.569	251	462	2.168	150	145	512	921	416	323	168	152	11	191	129	922	566	867	70	126	7	12
	45-54	Muški/ *Male*	5.242	176	394	1.711	110	120	430	462	307	151	87	47	7	93	74	547	171	240	34	71	1	9
	45-54	Ženski/ *Female*	3.327	75	68	457	40	25	82	459	109	172	81	105	4	98	55	375	395	627	36	55	6	3
	55-64	Ukupno/ *Total*	3.483	148	93	693	86	52	195	306	194	99	68	106	5	125	62	408	322	413	32	69	3	4
	55-64	Muški/ *Male*	2.067	101	73	516	63	41	172	182	158	59	41	49	2	72	32	192	131	117	15	46	3	2
	55-64	Ženski/ *Female*	1.416	47	20	177	23	11	23	124	36	40	27	57	3	53	30	216	191	296	17	23	-	2
	65+	Ukupno/ *Total*	243	32	5	41	1	2	20	21	12	12	6	2	1	12	4	22	15	22	3	9	1	-
	65+	Muški/ *Male*	163	25	2	31	1	1	12	9	8	3	4	1	1	12	3	20	7	12	3	7	1	-
	65+	Ženski/ *Female*	80	7	3	10	-	1	8	12	4	9	2	1	-	-	1	2	8	10	-	2	-	-
ŽEPČE	Ukupno/ *Total*	Ukupno/ *Total*	8.270	968	43	1.697	70	64	1.632	999	525	364	59	82	6	130	94	498	550	253	73	149	12	2
	Ukupno/ *Total*	Muški/ *Male*	5.842	788	43	1.180	62	52	1.532	533	480	199	49	31	5	71	60	373	192	68	27	87	9	1
	Ukupno/ *Total*	Ženski/ *Female*	2.428	180	-	517	8	12	100	466	45	165	10	51	1	59	34	125	358	185	46	62	3	1
	15-24	Ukupno/ *Total*	860	114	4	206	4	2	152	119	38	73	5	3	-	6	7	41	43	18	16	7	1	1
	15-24	Muški/ *Male*	550	84	4	122	4	1	135	54	31	39	2	1	-	5	6	36	15	2	3	4	1	1
	15-24	Ženski/ *Female*	310	30	-	84	-	1	17	65	7	34	3	2	-	1	1	5	28	16	13	3	-	-
	25-34	Ukupno/ *Total*	2.410	217	6	486	9	14	486	336	150	123	20	39	2	47	21	98	198	67	31	58	2	-
	25-34	Muški/ *Male*	1.671	181	6	346	8	12	449	179	142	70	15	17	2	25	16	73	69	20	10	29	2	-
	25-34	Ženski/ *Female*	739	36	-	140	1	2	37	157	8	53	5	22	-	22	5	25	129	47	21	29	-	-
	35-44	Ukupno/ *Total*	2.187	284	6	468	23	14	416	270	135	73	14	17	2	42	29	160	128	57	8	35	5	1
	35-44	Muški/ *Male*	1.556	235	6	320	20	10	403	130	127	32	13	5	2	25	20	131	37	14	5	18	3	-
	35-44	Ženski/ *Female*	631	49	-	148	3	4	13	140	8	41	1	12	-	17	9	29	91	43	3	17	2	1

nastavak/*continued*

Teritorija	Starosna grupa	Spol	Ukupno	Poljoprivreda, šumarstvo i ribolov	Vađenje ruda i kamena	Prerađivačka industrija	Proizvodnja i snabdijevanje električnom energijom, plinom, parom i klimatizacija	Snabdijevanje vodom; uklanjanje otpadnih voda, upravljanje otpadom, te djelatnosti sanacije okoliša	Građevinarstvo	Trgovina na veliko i malo; popravak motornih vozila i motocikala	Prijevoz i skladištenje	Djelatnosti pružanja smještaja, te pripreme i usluživanja hrane	Informacije i komunikacije	Finansijske djelatnosti i djelatnosti osiguranja	Poslovanje nekretninama	Stručne, naučne i tehničke djelatnosti	Administrativne i pomocne uslužne djelatnosti	Javna uprava i odbrana, obavezno socijalno osiguranje	Obrazovanje	Djelatnosti zdravstvene i socijalne zaštite	Umjetnost, zabava i rekreacija	Ostale uslužne djelatnosti	Djelatnosti domaćinstava koja proizvode različita dobra i obavljaju različite usluge za vlastite potrebe	Djelatnosti vanteritorijalnih organizacija i organa
Area	*Age group*	*Sex*	*Total*	*Agriculture, forestry and fishing*	*Mining and quarrying*	*Manufacturing*	*Electricity, gas, steam and air conditioning supply*	*Water supply; sewerage, waste management and remediation activities*	*Construction*	*Wholesale and retail trade; repair of motor vehicles and motorcycles*	*Transportation and storage*	*Accommodation and food service activities*	*Information and communication*	*Financial and insurance activities*	*Real estate activities*	*Professional, scientific and technical activities*	*Administrative and support service activities*	*Public administration and defence; compulsory social security*	*Education*	*Human health and social work activities*	*Arts, entertainment and recreation*	*Other service activities*	*Activities of households as employers; undifferentiated goods- and services-producing*	*Activities of extraterritorial organizations and bodies*
	45-54	Ukupno/ *Total*	2.069	247	23	425	18	21	428	210	156	70	14	19	2	29	22	151	122	69	11	29	3	-
	45-54	Muški/ *Male*	1.506	204	23	306	16	19	404	121	136	39	13	5	1	11	11	104	46	18	5	21	3	-
	45-54	Ženski/ *Female*	563	43	-	119	2	2	24	89	20	31	1	14	1	18	11	47	76	51	6	8	-	-
	55-64	Ukupno/ *Total*	708	96	4	103	16	13	147	59	46	23	6	4	-	5	15	47	56	40	7	20	1	-
ŽEPČE	55-64	Muški/ *Male*	537	76	4	81	14	10	139	45	44	19	6	3	-	4	7	28	24	14	4	15	-	-
	55-64	Ženski/ *Female*	171	20	-	22	2	3	8	14	2	4	-	1	-	1	8	19	32	26	3	5	1	-
	65+	Ukupno/ *Total*	36	10	-	9	-	-	3	5	-	2	-	-	-	1	-	1	3	2	-	-	-	-
	65+	Muški/ *Male*	22	8	-	5	-	-	2	4	-	-	-	-	-	1	-	1	1	-	-	-	-	-
	65+	Ženski/ *Female*	14	2	-	4	-	-	1	1	-	2	-	-	-	-	-	-	2	2	-	-	-	-
	Ukupno/ *Total*	Ukupno/ *Total*	7.677	639	11	2.712	72	84	252	745	249	263	132	124	2	65	100	1.152	434	425	76	134	2	4
	Ukupno/ *Total*	Muški/ *Male*	4.495	419	9	1.511	59	72	223	363	217	167	90	62	-	33	69	817	158	123	25	77	1	-
	Ukupno/ *Total*	Ženski/ *Female*	3.182	220	2	1.201	13	12	29	382	32	96	42	62	2	32	31	335	276	302	51	57	1	4
	15-24	Ukupno/ *Total*	740	31	-	428	4	4	16	64	12	33	6	8	-	2	9	67	15	14	21	6	-	-
	15-24	Muški/ *Male*	434	23	-	260	2	4	13	26	11	24	5	3	-	1	6	41	6	5	1	3	-	-
	15-24	Ženski/ *Female*	306	8	-	168	2	-	3	38	1	9	1	5	-	1	3	26	9	9	20	3	-	-
	25-34	Ukupno/ *Total*	2.184	65	3	995	12	16	46	242	50	68	44	43	-	19	29	215	137	130	22	46	1	1
BOSANSKO-PODRINJSKI KANTON *BOSNIAN-PODRINJE CANTON*	25-34	Muški/ *Male*	1.292	45	2	602	7	14	44	100	47	50	30	24	-	7	24	167	52	39	7	30	1	-
	25-34	Ženski/ *Female*	892	20	1	393	5	2	2	142	3	18	14	19	-	12	5	48	85	91	15	16	-	1
	35-44	Ukupno/ *Total*	1.821	104	4	566	15	20	50	216	60	59	30	23	1	8	31	375	112	85	16	44	-	2
	35-44	Muški/ *Male*	1.012	68	3	261	11	19	42	118	53	34	19	8	-	3	20	285	29	12	6	21	-	-
	35-44	Ženski/ *Female*	809	36	1	305	4	1	8	98	7	25	11	15	1	5	11	90	83	73	10	23	-	2
	45-54	Ukupno/ *Total*	1.813	198	2	471	25	29	84	160	82	81	36	29	1	15	14	335	84	122	11	32	1	1
	45-54	Muški/ *Male*	1.088	138	2	241	24	23	74	76	70	48	29	17	-	10	8	232	30	39	8	19	-	-
	45-54	Ženski/ *Female*	725	60	-	230	1	6	10	84	12	33	7	12	1	5	6	103	54	83	3	13	1	1

nastavak/*continued*

Teritorija	Starosna grupa	Spol	Ukupno	Poljoprivreda, šumarstvo i ribolov	Vađenje ruda i kamena	Prerađivačka industrija	Proizvodnja i snabdijevanje električnom energijom, plinom, parom i klimatizacija	Snabdijevanje vodom; uklanjanje otpadnih voda, upravljanje otpadom, te djelatnosti sanacije okoliša	Građevinarstvo	Trgovina na veliko i malo; popravak motornih vozila i motocikala	Prijevoz i skladištenje
Area	*Age group*	*Sex*	*Total*	*Agriculture, forestry and fishing*	*Mining and quarrying*	*Manufacturing*	*Electricity, gas, steam and air conditioning supply*	*Water supply; sewerage, waste management and remediation activities*	*Construction*	*Wholesale and retail trade; repair of motor vehicles and motorcycles*	*Transportation and storage*
BOSANSKO-PODRINJSKI KANTON *BOSNIAN-PODRINJE CANTON*	55-64	Ukupno/ *Total*	958	144	2	226	16	12	51	57	42
	55-64	Muški/ *Male*	570	85	2	133	15	9	46	39	34
	55-64	Ženski/ *Female*	388	59	-	93	1	3	5	18	8
	65+	Ukupno/ *Total*	161	97	-	26	-	3	5	6	3
	65+	Muški/ *Male*	99	60	-	14	-	3	4	4	2
	65+	Ženski/ *Female*	62	37	-	12	-	-	1	2	1
FOČA - FBiH	Ukupno/ *Total*	Ukupno/ *Total*	499	78	-	93	7	12	19	48	14
	Ukupno/ *Total*	Muški/ *Male*	333	50	-	69	5	12	18	21	14
	Ukupno/ *Total*	Ženski/ *Female*	166	28	-	24	2	-	1	27	-
	15-24	Ukupno/ *Total*	67	5	-	20	1	-	-	8	1
	15-24	Muški/ *Male*	36	5	-	15	-	-	-	2	1
	15-24	Ženski/ *Female*	31	-	-	5	1	-	-	6	-
	25-34	Ukupno/ *Total*	119	11	-	29	1	3	2	12	1
	25-34	Muški/ *Male*	82	8	-	21	-	3	2	5	1
	25-34	Ženski/ *Female*	37	3	-	8	1	-	-	7	-
	35-44	Ukupno/ *Total*	123	17	-	23	1	3	5	20	3
	35-44	Muški/ *Male*	86	12	-	18	1	3	5	10	3
	35-44	Ženski/ *Female*	37	5	-	5	-	-	-	10	-
	45-54	Ukupno/ *Total*	132	28	-	17	2	3	8	5	5
	45-54	Muški/ *Male*	90	17	-	11	2	3	7	4	5
	45-54	Ženski/ *Female*	42	11	-	6	-	-	1	1	-
	55-64	Ukupno/ *Total*	52	13	-	4	2	2	4	2	4
	55-64	Muški/ *Male*	36	6	-	4	2	2	4	-	4
	55-64	Ženski/ *Female*	16	7	-	-	-	-	-	2	-

Djelatnosti pružanja smještaja, te pripreme i usluživanja hrane	Informacije i komunikacije	Finansijske djelatnosti i djelatnosti osiguranja	Poslovanje nekretninama	Stručne, naučne i tehničke djelatnosti	Administrativne i pomoćne uslužne djelatnosti	Javna uprava i odbrana, obavezno socijalno osiguranje	Obrazovanje	Djelatnosti zdravstvene i socijalne zaštite	Umjetnost, zabava i rekreacija	Ostale uslužne djelatnosti	Djelatnosti domaćinstava koja proizvode različita dobra i obavljaju različite usluge za vlastite potrebe	Djelatnosti vanteritorijalnih organizacija i organa
Accommodation and food service activities	*Information and communication*	*Financial and insurance activities*	*Real estate activities*	*Professional, scientific and technical activities*	*Administrative and support service activities*	*Public administration and defence; compulsory social security*	*Education*	*Human health and social work activities*	*Arts, entertainment and recreation*	*Other service activities*	*Activities of households as employers; undifferentiated goods- and services-producing*	*Activities of extraterritorial organizations and bodies*
20	16	20	-	20	17	150	80	73	6	6	-	-
9	7	10	-	11	11	86	39	27	3	4	-	-
11	9	10	-	9	6	64	41	46	3	2	-	-
2	-	1	-	1	-	10	6	1	-	-	-	-
2	-	-	-	1	-	6	2	1	-	-	-	-
-	-	1	-	-	-	4	4	-	-	-	-	-
22	7	-	-	1	4	115	35	25	9	9	1	-
14	6	-	-	1	3	89	11	8	3	8	1	-
8	1	-	-	-	1	26	24	17	6	1	-	-
1	-	-	-	-	-	21	2	2	5	1	-	-
1	-	-	-	-	-	10	-	-	1	1	-	-
-	-	-	-	-	-	11	2	2	4	-	-	-
6	2	-	-	-	1	28	11	3	4	4	1	-
5	2	-	-	-	1	24	3	1	2	3	1	-
1	-	-	-	-	-	4	8	2	2	1	-	-
2	1	-	-	-	3	31	8	4	-	2	-	-
1	-	-	-	-	2	26	3	-	-	2	-	-
1	1	-	-	-	1	5	5	4	-	-	-	-
12	3	-	-	1	-	25	9	12	-	2	-	-
7	3	-	-	1	-	20	2	6	-	2	-	-
5	-	-	-	-	-	5	7	6	-	-	-	-
1	1	-	-	-	-	10	5	4	-	-	-	-
-	1	-	-	-	-	9	3	1	-	-	-	-
1	-	-	-	-	-	1	2	3	-	-	-	-

nastavak/*continued*

Teritorija	Starosna grupa	Spol	Ukupno	Poljoprivreda, šumarstvo i ribolov	Vađenje ruda i kamena	Prerađivačka industrija	Proizvodnja i snabdijevanje električnom energijom, plinom, parom i klimatizacija	Snabdijevanje vodom; uklanjanje otpadnih voda, upravljanje otpadom, te djelatnosti sanacije okoliša	Građevinarstvo	Trgovina na veliko i malo; popravak motornih vozila i motocikala	Prijevoz i skladištenje
Area	*Age group*	*Sex*	*Total*	*Agriculture, forestry and fishing*	*Mining and quarrying*	*Manufacturing*	*Electricity, gas, steam and air conditioning supply*	*Water supply; sewerage, waste management and remediation activities*	*Construction*	*Wholesale and retail trade; repair of motor vehicles and motorcycles*	*Transportation and storage*
FOČA - FBiH	65+	Ukupno/ *Total*	6	4	-	-	-	1	-	1	-
	65+	Muški/ *Male*	3	2	-	-	-	1	-	-	-
	65+	Ženski/ *Female*	3	2	-	-	-	-	-	1	-
GORAŽDE	Ukupno/ *Total*	Ukupno/ *Total*	6.971	534	10	2.596	61	63	230	682	220
	Ukupno/ *Total*	Muški/ *Male*	4.023	345	8	1.432	50	52	203	334	189
	Ukupno/ *Total*	Ženski/ *Female*	2.948	189	2	1.164	11	11	27	348	31
	15-24	Ukupno/ *Total*	639	22	-	402	1	3	16	50	8
	15-24	Muški/ *Male*	379	15	-	242	-	3	13	21	7
	15-24	Ženski/ *Female*	260	7	-	160	1	-	3	29	1
	25-34	Ukupno/ *Total*	2.028	49	2	961	10	11	44	229	46
	25-34	Muški/ *Male*	1.186	32	1	578	6	9	42	95	43
	25-34	Ženski/ *Female*	842	17	1	383	4	2	2	134	3
	35-44	Ukupno/ *Total*	1.645	82	4	540	13	15	43	195	54
	35-44	Muški/ *Male*	891	52	3	242	9	14	36	107	47
	35-44	Ženski/ *Female*	754	30	1	298	4	1	7	88	7
	45-54	Ukupno/ *Total*	1.625	161	2	449	23	24	75	149	73
	45-54	Muški/ *Male*	953	113	2	227	22	19	66	69	61
	45-54	Ženski/ *Female*	672	48	-	222	1	5	9	80	12
	55-64	Ukupno/ *Total*	883	127	2	219	14	8	47	54	37
	55-64	Muški/ *Male*	518	75	2	129	13	5	42	38	29
	55-64	Ženski/ *Female*	365	52	-	90	1	3	5	16	8
	65+	Ukupno/ *Total*	151	93	-	25	-	2	5	5	2
	65+	Muški/ *Male*	96	58	-	14	-	2	4	4	2
	65+	Ženski/ *Female*	55	35	-	11	-	-	1	1	-

Djelatnosti pružanja smještaja, te pripreme i usluživanja hrane	Informacije i komunikacije	Finansijske djelatnosti i djelatnosti osiguranja	Poslovanje nekretninama	Stručne, naučne i tehničke djelatnosti	Administrativne i pomocne uslužne djelatnosti	Javna uprava i odbrana, obavezno socijalno osiguranje	Obrazovanje	Djelatnosti zdravstvene i socijalne zaštite	Umjetnost, zabava i rekreacija	Ostale uslužne djelatnosti	Djelatnosti domaćinstava koja proizvode različita dobra i obavljaju različite usluge za vlastite potrebe	Djelatnosti vanteritorijalnih organizacija i organa
Accommodation and food service activities	*Information and communication*	*Financial and insurance activities*	*Real estate activities*	*Professional, scientific and technical activities*	*Administrative and support service activities*	*Public administration and defence; compulsory social security*	*Education*	*Human health and social work activities*	*Arts, entertainment and recreation*	*Other service activities*	*Activities of households as employers; undifferentiated goods- and services-producing*	*Activities of extraterritorial organizations and bodies*
-	-	-	-	-	-	-	-	-	-	-	-	-
-	-	-	-	-	-	-	-	-	-	-	-	-
-	-	-	-	-	-	-	-	-	-	-	-	-
236	119	120	2	62	85	985	384	389	67	122	1	3
151	80	60	-	31	56	688	144	110	22	68	-	-
85	39	60	2	31	29	297	240	279	45	54	1	3
31	6	5	-	2	7	42	13	11	16	4	-	-
23	5	2	-	1	5	30	6	4	-	2	-	-
8	1	3	-	1	2	12	7	7	16	2	-	-
62	42	43	-	19	26	180	123	120	18	42	-	1
45	28	24	-	7	21	139	48	36	5	27	-	-
17	14	19	-	12	5	41	75	84	13	15	-	1
54	25	23	1	7	25	326	98	80	16	42	-	2
32	17	8	-	3	15	244	25	12	6	19	-	-
22	8	15	1	4	10	82	73	68	10	23	-	2
68	31	28	1	13	13	292	73	109	11	29	1	-
40	24	16	-	8	7	195	28	32	8	16	-	-
28	7	12	1	5	6	97	45	77	3	13	1	-
19	15	20	-	20	14	136	72	68	6	5	-	-
9	6	10	-	11	8	74	35	25	3	4	-	-
10	9	10	-	9	6	62	37	43	3	1	-	-
2	-	1	-	1	-	9	5	1	-	-	-	-
2	-	-	-	1	-	6	2	1	-	-	-	-
-	-	1	-	-	-	3	3	-	-	-	-	-

nastavak/*continued*

Teritorija	Starosna grupa	Spol	Ukupno	Poljoprivreda, šumarstvo i ribolov	Vađenje ruda i kamena	Prerađivačka industrija	Proizvodnja i snabdijevanje električnom energijom, plinom, parom i klimatizacija	Snabdijevanje vodom; uklanjanje otpadnih voda, upravljanje otpadom, te djelatnosti sanacije okoliša	Građevinarstvo	Trgovina na veliko i malo; popravak motornih vozila i motocikala	Prijevoz i skladištenje
Area	*Age group*	*Sex*	*Total*	*Agriculture, forestry and fishing*	*Mining and quarrying*	*Manufacturing*	*Electricity, gas, steam and air conditioning supply*	*Water supply; sewerage, waste management and remediation activities*	*Construction*	*Wholesale and retail trade; repair of motor vehicles and motorcycles*	*Transportation and storage*
	Ukupno/ *Total*	Ukupno/ *Total*	207	27	1	23	4	9	3	15	15
	Ukupno/ *Total*	Muški/ *Male*	139	24	1	10	4	8	2	8	14
	Ukupno/ *Total*	Ženski/ *Female*	68	3	-	13	-	1	1	7	1
	15-24	Ukupno/ *Total*	34	4	-	6	2	1	-	6	3
	15-24	Muški/ *Male*	19	3	-	3	2	1	-	3	3
	15-24	Ženski/ *Female*	15	1	-	3	-	-	-	3	-
	25-34	Ukupno/ *Total*	37	5	1	5	1	2	-	1	3
	25-34	Muški/ *Male*	24	5	1	3	1	2	-	-	3
	25-34	Ženski/ *Female*	13	-	-	2	-	-	-	1	-
	35-44	Ukupno/ *Total*	53	5	-	3	1	2	2	1	3
PALE - FBiH	35-44	Muški/ *Male*	35	4	-	1	1	2	1	1	3
	35-44	Ženski/ *Female*	18	1	-	2	-	-	1	-	-
	45-54	Ukupno/ *Total*	56	9	-	5	-	2	1	6	4
	45-54	Muški/ *Male*	45	8	-	3	-	1	1	3	4
	45-54	Ženski/ *Female*	11	1	-	2	-	1	-	3	-
	55-64	Ukupno/ *Total*	23	4	-	3	-	2	-	1	1
	55-64	Muški/ *Male*	16	4	-	-	-	2	-	1	1
	55-64	Ženski/ *Female*	7	-	-	3	-	-	-	-	-
	65+	Ukupno/ *Total*	4	-	-	1	-	-	-	-	1
	65+	Muški/ *Male*	-	-	-	-	-	-	-	-	-
	65+	Ženski/ *Female*	4	-	-	1	-	-	-	-	1
	Ukupno/ *Total*	Ukupno/ *Total*	70.025	6.975	1.127	17.166	874	838	5.788	10.798	2.640
SREDNJOBOSANSKI KANTON *CENTRAL BOSNIA CANTON*	Ukupno/ *Total*	Muški/ *Male*	44.140	5.042	1.008	11.463	689	685	5.072	5.780	2.225
	Ukupno/ *Total*	Ženski/ *Female*	25.885	1.933	119	5.703	185	153	716	5.018	415

Djelatnosti pružanja smještaja, te pripreme i usluživanja hrane	Informacije i komunikacije	Finansijske djelatnosti i djelatnosti osiguranja	Poslovanje nekretninama	Stručne, naučne i tehničke djelatnosti	Administrativne i pomocne uslužne djelatnosti	Javna uprava i odbrana, obavezno socijalno osiguranje	Obrazovanje	Djelatnosti zdravstvene i socijalne zaštite	Umjetnost, zabava i rekreacija	Ostale uslužne djelatnosti	Djelatnosti domaćinstava koja proizvode različita dobra i obavljaju različite usluge za vlastite potrebe	Djelatnosti vanteritorijalnih organizacija i organa
Accommodation and food service activities	*Information and communication*	*Financial and insurance activities*	*Real estate activities*	*Professional, scientific and technical activities*	*Administrative and support service activities*	*Public administration and defence; compulsory social security*	*Education*	*Human health and social work activities*	*Arts, entertainment and recreation*	*Other service activities*	*Activities of households as employers; undifferentiated goods- and services-producing*	*Activities of extraterritorial organizations and bodies*
5	6	4	-	2	11	52	15	11	-	3	-	1
2	4	2	-	1	10	40	3	5	-	1	-	-
3	2	2	-	1	1	12	12	6	-	2	-	1
1	-	3	-	-	2	4	-	1	-	1	-	-
-	-	1	-	-	1	1	-	1	-	-	-	-
1	-	2	-	-	1	3	-	-	-	1	-	-
-	-	-	-	-	2	7	3	7	-	-	-	-
-	-	-	-	-	2	4	1	2	-	-	-	-
-	-	-	-	-	-	3	2	5	-	-	-	-
3	4	-	-	1	3	18	6	1	-	-	-	-
1	2	-	-	-	3	15	1	-	-	-	-	-
2	2	-	-	1	-	3	5	1	-	-	-	-
1	2	1	-	1	1	18	2	1	-	1	-	1
1	2	1	-	1	1	17	-	1	-	1	-	-
-	-	-	-	-	-	1	2	-	-	-	-	1
-	-	-	-	-	3	4	3	1	-	1	-	-
-	-	-	-	-	3	3	1	1	-	-	-	-
-	-	-	-	-	-	1	2	-	-	1	-	-
-	-	-	-	-	-	1	1	-	-	-	-	-
-	-	-	-	-	-	-	-	-	-	-	-	-
-	-	-	-	-	-	1	1	-	-	-	-	-
3.534	828	874	38	916	975	5.919	3.863	3.939	1.143	1.553	202	35
2.016	585	398	27	508	619	3.892	1.376	1.356	420	872	83	24
1.518	243	476	11	408	356	2.027	2.487	2.583	723	681	119	11

nastavak/*continued*

Teritorija	Starosna grupa	Spol	Ukupno	Poljoprivreda, šumarstvo i ribolov	Vađenje ruda i kamena	Prerađivačka industrija	Proizvodnja i snabdijevanje električnom energijom, plinom, parom i klimatizacija	Snabdijevanje vodom; uklanjanje otpadnih voda, upravljanje otpadom, te djelatnosti sanacije okoliša	Građevinarstvo	Trgovina na veliko i malo; popravak motornih vozila i motocikala	Prijevoz i skladištenje	Djelatnosti pružanja smještaja, te pripreme i usluživanja hrane	Informacije i komunikacije	Finansijske djelatnosti i djelatnosti osiguranja	Poslovanje nekretninama	Stručne, naučne i tehničke djelatnosti	Administrativne i pomocne uslužne djelatnosti	Javna uprava i odbrana, obavezno socijalno osiguranje	Obrazovanje	Djelatnosti zdravstvene i socijalne zaštite	Umjetnost, zabava i rekreacija	Ostale uslužne djelatnosti	Djelatnosti domaćinstava koja proizvode različita dobra i obavljaju različite usluge za vlastite potrebe	Djelatnosti vanteritorijalnih organizacija i organa
Area	*Age group*	*Sex*	*Total*	*Agriculture, forestry and fishing*	*Mining and quarrying*	*Manufacturing*	*Electricity, gas, steam and air conditioning supply*	*Water supply; sewerage, waste management and remediation activities*	*Construction*	*Wholesale and retail trade; repair of motor vehicles and motorcycles*	*Transportation and storage*	*Accommodation and food service activities*	*Information and communication*	*Financial and insurance activities*	*Real estate activities*	*Professional, scientific and technical activities*	*Administrative and support service activities*	*Public administration and defence; compulsory social security*	*Education*	*Human health and social work activities*	*Arts, entertainment and recreation*	*Other service activities*	*Activities of households as employers; undifferentiated goods- and services-producing*	*Activities of extraterritorial organizations and bodies*
	15-24	Ukupno/ *Total*	7.362	729	73	2.052	33	75	535	1.219	172	569	98	45	3	67	92	614	154	294	293	196	47	2
	15-24	Muški/ *Male*	4.344	481	60	1.320	25	56	407	595	134	332	60	24	2	39	56	374	65	121	73	97	23	-
	15-24	Ženski/ *Female*	3.018	248	13	732	8	19	128	624	38	237	38	21	1	28	36	240	89	173	220	99	24	2
	25-34	Ukupno/ *Total*	19.431	1.345	240	4.986	199	157	1.621	3.776	650	1.064	224	251	9	334	272	1.326	1.095	900	473	468	32	9
	25-34	Muški/ *Male*	12.175	997	217	3.421	169	122	1.428	1.989	558	686	166	123	5	167	198	838	323	337	151	260	14	6
	25-34	Ženski/ *Female*	7.256	348	23	1.565	30	35	193	1.787	92	378	58	128	4	167	74	488	772	563	322	208	18	3
	35-44	Ukupno/ *Total*	18.589	1.784	300	4.530	201	237	1.582	2.859	728	924	230	250	7	159	257	1.799	1.049	1.033	202	395	49	14
	35-44	Muški/ *Male*	11.970	1.316	270	2.947	157	207	1.418	1.547	635	519	159	119	6	84	182	1.379	355	325	102	214	19	10
	35-44	Ženski/ *Female*	6.619	468	30	1.583	44	30	164	1.312	93	405	71	131	1	75	75	420	694	708	100	181	30	4
SREDNJOBOSANSKI KANTON *CENTRAL BOSNIA CANTON*	45-54	Ukupno/ *Total*	17.062	1.869	348	4.169	285	232	1.396	2.226	766	724	194	223	12	239	262	1.499	952	1.169	119	335	37	6
	45-54	Muški/ *Male*	10.739	1.389	318	2.786	212	188	1.258	1.182	624	355	140	69	9	138	136	941	349	368	65	193	15	4
	45-54	Ženski/ *Female*	6.323	480	30	1.383	73	44	138	1.044	142	369	54	154	3	101	126	558	603	801	54	142	22	2
	55-64	Ukupno/ *Total*	6.731	914	159	1.281	154	126	604	656	308	219	78	99	7	98	87	649	576	502	49	133	29	3
	55-64	Muški/ *Male*	4.437	644	139	910	125	107	533	443	265	106	59	61	5	66	45	350	264	185	27	91	9	3
	55-64	Ženski/ *Female*	2.294	270	20	371	29	19	71	213	43	113	19	38	2	32	42	299	312	317	22	42	20	-
	65+	Ukupno/ *Total*	850	334	7	148	2	11	50	62	16	34	4	6	-	19	5	32	37	41	7	26	8	1
	65+	Muški/ *Male*	475	215	4	79	1	5	28	24	9	18	1	2	-	14	2	10	20	20	2	17	3	1
	65+	Ženski/ *Female*	375	119	3	69	1	6	22	38	7	16	3	4	-	5	3	22	17	21	5	9	5	-
	Ukupno/ *Total*	Ukupno/ *Total*	8.086	869	95	1.683	98	104	557	1.250	355	542	120	145	3	156	115	643	590	311	167	257	13	13
	Ukupno/ *Total*	Muški/ *Male*	4.898	618	82	1.023	73	82	490	651	291	310	92	68	1	82	63	404	238	94	80	141	5	10
	Ukupno/ *Total*	Ženski/ *Female*	3.188	251	13	660	25	22	67	599	64	232	28	77	2	74	52	239	352	217	87	116	8	3
BUGOJNO	15-24	Ukupno/ *Total*	760	88	6	137	5	5	75	139	34	67	8	6	1	10	9	61	19	27	41	22	-	-
	15-24	Muški/ *Male*	424	61	4	74	4	4	50	57	24	39	6	3	1	6	4	43	9	13	10	12	-	-
	15-24	Ženski/ *Female*	336	27	2	63	1	1	25	82	10	28	2	3	-	4	5	18	10	14	31	10	-	-

nastavak/*continued*

Teritorija	Starosna grupa	Spol	Ukupno	Poljoprivreda, šumarstvo i ribolov	Vađenje ruda i kamena	Prerađivačka industrija	Proizvodnja i snabdijevanje električnom energijom, plinom, parom i klimatizacija	Snabdijevanje vodom; uklanjanje otpadnih voda, upravljanje otpadom, te djelatnosti sanacije okoliša	Građevinarstvo	Trgovina na veliko i malo; popravak motornih vozila i motocikala	Prijevoz i skladištenje	Djelatnosti pružanja smještaja, te pripreme i usluživanja hrane	Informacije i komunikacije	Finansijske djelatnosti i djelatnosti osiguranja	Poslovanje nekretninama	Stručne, naučne i tehničke djelatnosti	Administrativne i pomoćne uslužne djelatnosti	Javna uprava i odbrana, obavezno socijalno osiguranje	Obrazovanje	Djelatnosti zdravstvene i socijalne zaštite	Umjetnost, zabava i rekreacija	Ostale uslužne djelatnosti	Djelatnosti domaćinstava koja proizvode različita dobra i obavljaju različite usluge za vlastite potrebe	Djelatnosti vanteritorijalnih organizacija i organa
Area	*Age group*	*Sex*	*Total*	*Agriculture, forestry and fishing*	*Mining and quarrying*	*Manufacturing*	*Electricity, gas, steam and air conditioning supply*	*Water supply; sewerage, waste management and remediation activities*	*Construction*	*Wholesale and retail trade; repair of motor vehicles and motorcycles*	*Transportation and storage*	*Accommodation and food service activities*	*Information and communication*	*Financial and insurance activities*	*Real estate activities*	*Professional, scientific and technical activities*	*Administrative and support service activities*	*Public administration and defence; compulsory social security*	*Education*	*Human health and social work activities*	*Arts, entertainment and recreation*	*Other service activities*	*Activities of households as employers; undifferentiated goods- and services-producing*	*Activities of extraterritorial organizations and bodies*
	25-34	Ukupno/ *Total*	2.142	203	14	430	25	22	155	425	74	156	30	39	1	58	35	133	132	73	55	76	3	3
	25-34	Muški/ *Male*	1.266	136	12	271	22	19	139	198	59	106	25	20	-	28	20	83	48	13	24	40	1	2
	25-34	Ženski/ *Female*	876	67	2	159	3	3	16	227	15	50	5	19	1	30	15	50	84	60	31	36	2	1
	35-44	Ukupno/ *Total*	2.179	221	12	447	24	26	143	363	96	167	36	40	-	28	27	176	168	85	39	71	4	6
	35-44	Muški/ *Male*	1.332	159	10	259	15	21	135	200	82	93	25	18	-	14	20	116	67	26	27	39	1	5
	35-44	Ženski/ *Female*	847	62	2	188	9	5	8	163	14	74	11	22	-	14	7	60	101	59	12	32	3	1
	45-54	Ukupno/ *Total*	2.073	237	36	501	36	37	120	244	105	116	32	42	1	37	34	175	157	78	21	60	2	2
BUGOJNO	45-54	Muški/ *Male*	1.255	177	31	308	26	27	113	137	86	56	24	15	-	19	15	100	51	24	12	32	1	1
	45-54	Ženski/ *Female*	818	60	5	193	10	10	7	107	19	60	8	27	1	18	19	75	106	54	9	28	1	1
	55-64	Ukupno/ *Total*	860	91	27	159	8	13	62	71	45	35	14	18	-	19	10	94	108	45	10	27	3	1
	55-64	Muški/ *Male*	579	68	25	107	6	10	52	53	40	16	12	12	-	12	4	60	59	17	7	17	1	1
	55-64	Ženski/ *Female*	281	23	2	52	2	3	10	18	5	19	2	6	-	7	6	34	49	28	3	10	2	-
	65+	Ukupno/ *Total*	72	29	-	9	-	1	2	8	1	1	-	-	-	4	-	4	6	3	1	1	1	1
	65+	Muški/ *Male*	42	17	-	4	-	1	1	6	-	-	-	-	-	3	-	2	4	1	-	1	1	1
	65+	Ženski/ *Female*	30	12	-	5	-	-	1	2	1	1	-	-	-	1	-	2	2	2	1	-	-	-
	Ukupno/ *Total*	Ukupno/ *Total*	4.213	320	36	964	35	47	432	640	202	231	56	49	-	52	73	502	230	197	62	78	6	1
	Ukupno/ *Total*	Muški/ *Male*	2.921	246	34	816	32	40	400	358	177	121	37	21	-	28	49	369	80	56	12	43	1	1
	Ukupno/ *Total*	Ženski/ *Female*	1.292	74	2	148	3	7	32	282	25	110	19	28	-	24	24	133	150	141	50	35	5	-
	15-24	Ukupno/ *Total*	468	21	1	143	-	5	35	72	6	35	24	1	-	3	8	63	6	20	17	8	-	-
BUSOVAČA	15-24	Muški/ *Male*	289	13	1	110	-	3	32	34	5	18	12	1	-	2	4	45	3	3	1	2	-	-
	15-24	Ženski/ *Female*	179	8	-	33	-	2	3	38	1	17	12	-	-	1	4	18	3	17	16	6	-	-
	25-34	Ukupno/ *Total*	1.293	79	9	309	10	10	114	238	56	76	8	16	-	22	22	132	79	57	27	26	3	-
	25-34	Muški/ *Male*	871	59	9	266	9	8	103	129	50	45	7	6	-	8	17	87	29	17	5	16	1	-
	25-34	Ženski/ *Female*	422	20	-	43	1	2	11	109	6	31	1	10	-	14	5	45	50	40	22	10	2	-

nastavak/*continued*

Teritorija	Starosna grupa	Spol	Ukupno	Poljoprivreda, šumarstvo i ribolov	Vađenje ruda i kamena	Prerađivačka industrija	Proizvodnja i snabdijevanje električnom energijom, plinom, parom i klimatizacija	Snabdijevanje vodom; uklanjanje otpadnih voda, upravljanje otpadom, te djelatnosti sanacije okoliša	Građevinarstvo	Trgovina na veliko i malo; popravak motornih vozila i motocikala	Prijevoz i skladištenje	Djelatnosti pružanja smještaja, te pripreme i usluživanja hrane	Informacije i komunikacije	Finansijske djelatnosti i djelatnosti osiguranja	Poslovanje nekretninama	Stručne, naučne i tehničke djelatnosti	Administrativne i pomocne uslužne djelatnosti	Javna uprava i odbrana, obavezno socijalno osiguranje	Obrazovanje	Djelatnosti zdravstvene i socijalne zaštite	Umjetnost, zabava i rekreacija	Ostale uslužne djelatnosti	Djelatnosti domaćinstava koja proizvode različita dobra i obavljaju različite usluge za vlastite potrebe	Djelatnosti vanteritorijalnih organizacija i organa
Area	*Age group*	*Sex*	*Total*	*Agriculture, forestry and fishing*	*Mining and quarrying*	*Manufacturing*	*Electricity, gas, steam and air conditioning supply*	*Water supply; sewerage, waste management and remediation activities*	*Construction*	*Wholesale and retail trade; repair of motor vehicles and motorcycles*	*Transportation and storage*	*Accommodation and food service activities*	*Information and communication*	*Financial and insurance activities*	*Real estate activities*	*Professional, scientific and technical activities*	*Administrative and support service activities*	*Public administration and defence; compulsory social security*	*Education*	*Human health and social work activities*	*Arts, entertainment and recreation*	*Other service activities*	*Activities of households as employers; undifferentiated goods- and services-producing*	*Activities of extraterritorial organizations and bodies*
	35-44	Ukupno/ *Total*	1.078	89	17	229	6	16	116	154	61	53	15	17	-	8	22	142	63	35	12	20	2	1
	35-44	Muški/ *Male*	812	72	16	202	6	14	111	94	56	30	12	8	-	4	17	122	18	14	3	12	-	1
	35-44	Ženski/ *Female*	266	17	1	27	-	2	5	60	5	23	3	9	-	4	5	20	45	21	9	8	2	-
	45-54	Ukupno/ *Total*	1.037	92	9	227	16	9	123	144	61	51	7	11	-	8	18	130	51	61	4	14	1	-
	45-54	Muški/ *Male*	718	72	8	189	14	9	115	79	50	21	4	4	-	6	9	93	18	18	2	7	-	-
	45-54	Ženski/ *Female*	319	20	1	38	2	-	8	65	11	30	3	7	-	2	9	37	33	43	2	7	1	-
BUSOVAČA	55-64	Ukupno/ *Total*	312	35	-	53	3	7	41	30	16	14	2	4	-	9	3	34	29	23	2	7	-	-
	55-64	Muški/ *Male*	216	28	-	47	3	6	39	21	14	6	2	2	-	6	2	22	10	4	1	3	-	-
	55-64	Ženski/ *Female*	96	7	-	6	-	1	2	9	2	8	-	2	-	3	1	12	19	19	1	4	-	-
	65+	Ukupno/ *Total*	25	4	-	3	-	-	3	2	2	2	-	-	-	2	-	1	2	1	-	3	-	-
	65+	Muški/ *Male*	15	2	-	2	-	-	-	1	2	1	-	-	-	2	-	-	2	-	-	3	-	-
	65+	Ženski/ *Female*	10	2	-	1	-	-	3	1	-	1	-	-	-	-	-	1	-	1	-	-	-	-
	Ukupno/ *Total*	Ukupno/ *Total*	593	60	21	106	5	13	163	49	30	34	2	3	-	9	7	37	20	19	3	5	7	-
	Ukupno/ *Total*	Muški/ *Male*	387	45	17	76	4	8	125	18	24	12	2	1	-	6	1	24	8	9	2	3	2	-
	Ukupno/ *Total*	Ženski/ *Female*	206	15	4	30	1	5	38	31	6	22	-	2	-	3	6	13	12	10	1	2	5	-
	15-24	Ukupno/ *Total*	41	2	-	9	-	2	7	4	-	7	-	-	-	1	-	6	-	2	-	-	1	-
	15-24	Muški/ *Male*	21	1	-	7	-	1	6	1	-	1	-	-	-	1	-	1	-	2	-	-	-	-
	15-24	Ženski/ *Female*	20	1	-	2	-	1	1	3	-	6	-	-	-	-	-	5	-	-	-	-	1	-
DOBRETIĆI	25-34	Ukupno/ *Total*	141	14	3	33	1	1	31	16	8	6	2	2	-	1	1	8	7	6	-	-	1	-
	25-34	Muški/ *Male*	97	13	2	25	1	1	27	7	6	3	2	1	-	-	-	4	2	2	-	-	1	-
	25-34	Ženski/ *Female*	44	1	1	8	-	-	4	9	2	3	-	1	-	1	1	4	5	4	-	-	-	-
	35-44	Ukupno/ *Total*	165	15	8	25	2	6	57	11	5	9	-	-	-	-	2	16	4	5	-	-	-	-
	35-44	Muški/ *Male*	118	11	8	18	1	4	45	6	4	3	-	-	-	-	-	15	1	2	-	-	-	-
	35-44	Ženski/ *Female*	47	4	-	7	1	2	12	5	1	6	-	-	-	-	2	1	3	3	-	-	-	-

nastavak/*continued*

Teritorija / *Area*	Starosna grupa / *Age group*	Spol / *Sex*	Ukupno / *Total*	Poljoprivreda, šumarstvo i ribolov / *Agriculture, forestry and fishing*	Vađenje ruda i kamena / *Mining and quarrying*	Prerađivačka industrija / *Manufacturing*	Proizvodnja i snabdijevanje električnom energijom, plinom, parom i klimatizacija / *Electricity, gas, steam and air conditioning supply*	Snabdijevanje vodom; uklanjanje otpadnih voda, upravljanje otpadom, te djelatnosti sanacije okoliša / *Water supply; sewerage, waste management and remediation activities*	Građevinarstvo / *Construction*	Trgovina na veliko i malo; popravak motornih vozila i motocikala / *Wholesale and retail trade; repair of motor vehicles and motorcycles*	Prijevoz i skladištenje / *Transportation and storage*	Djelatnosti pružanja smještaja, te pripreme i usluživanja hrane / *Accommodation and food service activities*	Informacije i komunikacije / *Information and communication*	Finansijske djelatnosti i djelatnosti osiguranja / *Financial and insurance activities*	Poslovanje nekretninama / *Real estate activities*	Stručne, naučne i tehničke djelatnosti / *Professional, scientific and technical activities*	Administrativne i pomoćne uslužne djelatnosti / *Administrative and support service activities*	Javna uprava i odbrana, obavezno socijalno osiguranje / *Public administration and defence; compulsory social security*	Obrazovanje / *Education*	Djelatnosti zdravstvene i socijalne zaštite / *Human health and social work activities*	Umjetnost, zabava i rekreacija / *Arts, entertainment and recreation*	Ostale uslužne djelatnosti / *Other service activities*	Djelatnosti domaćinstava koja proizvode različita dobra i obavljaju različite usluge za vlastite potrebe / *Activities of households as employers; undifferentiated goods- and services-producing*	Djelatnosti vanteritorijalnih organizacija i organa / *Activities of extraterritorial organizations and bodies*
	45-54	Ukupno/ *Total*	168	14	7	30	2	4	47	10	11	9	-	-	-	5	3	6	7	6	-	5	2	-
	45-54	Muški/ *Male*	116	12	4	22	2	2	39	4	10	4	-	-	-	4	1	3	3	3	-	3	-	-
	45-54	Ženski/ *Female*	52	2	3	8	-	2	8	6	1	5	-	-	-	1	2	3	4	3	-	2	2	-
	55-64	Ukupno/ *Total*	55	6	3	6	-	-	18	5	6	2	-	-	-	2	1	1	2	-	1	-	2	-
DOBRETIĆI	55-64	Muški/ *Male*	28	3	3	3	-	-	8	-	4	1	-	-	-	1	-	1	2	-	1	-	1	-
	55-64	Ženski/ *Female*	27	3	-	3	-	-	10	5	2	1	-	-	-	1	1	-	-	-	-	-	1	-
	65+	Ukupno/ *Total*	23	9	-	3	-	-	3	3	-	1	-	1	-	-	-	-	-	-	2	-	1	-
	65+	Muški/ *Male*	7	5	-	1	-	-	-	-	-	-	-	-	-	-	-	-	-	-	1	-	-	-
	65+	Ženski/ *Female*	16	4	-	2	-	-	3	3	-	1	-	1	-	-	-	-	-	-	1	-	1	-
	Ukupno/ *Total*	Ukupno/ *Total*	3.735	876	78	731	28	47	332	328	123	203	31	37	2	54	45	267	201	118	49	107	78	-
	Ukupno/ *Total*	Muški/ *Male*	2.402	557	76	504	24	42	307	159	107	127	26	22	2	32	26	167	71	48	17	69	19	-
	Ukupno/ *Total*	Ženski/ *Female*	1.333	319	2	227	4	5	25	169	16	76	5	15	-	22	19	100	130	70	32	38	59	-
	15-24	Ukupno/ *Total*	380	92	2	78	2	3	18	46	6	41	4	-	-	2	4	28	7	6	7	18	16	-
	15-24	Muški/ *Male*	223	63	2	55	2	3	16	18	5	26	3	-	-	2	2	7	2	2	-	11	4	-
	15-24	Ženski/ *Female*	157	29	-	23	-	-	2	28	1	15	1	-	-	-	2	21	5	4	7	7	12	-
	25-34	Ukupno/ *Total*	926	177	9	191	5	7	79	111	24	68	11	11	-	22	13	52	52	29	28	28	9	-
DONJI VAKUF	25-34	Muški/ *Male*	605	125	9	144	5	5	74	45	23	54	9	8	-	13	9	24	14	16	9	17	2	-
	25-34	Ženski/ *Female*	321	52	-	47	-	2	5	66	1	14	2	3	-	9	4	28	38	13	19	11	7	-
	35-44	Ukupno/ *Total*	932	202	30	195	6	14	97	73	30	38	5	13	1	5	10	76	58	29	8	25	17	-
	35-44	Muški/ *Male*	639	130	29	134	3	13	94	37	29	21	3	11	1	1	8	69	20	13	3	15	5	-
	35-44	Ženski/ *Female*	293	72	1	61	3	1	3	36	1	17	2	2	-	4	2	7	38	16	5	10	12	-
	45-54	Ukupno/ *Total*	965	230	30	188	10	18	87	69	42	39	8	8	1	18	15	76	42	35	5	27	17	-
	45-54	Muški/ *Male*	616	141	30	123	9	18	78	42	33	15	8	-	1	10	7	47	14	13	4	19	4	-
	45-54	Ženski/ *Female*	349	89	-	65	1	-	9	27	9	24	-	8	-	8	8	29	28	22	1	8	13	-

nastavak/*continued*

Teritorija	Starosna grupa	Spol	Ukupno	Poljoprivreda, šumarstvo i ribolov	Vađenje ruda i kamena	Prerađivačka industrija	Proizvodnja i snabdijevanje električnom energijom, plinom, parom i klimatizacija	Snabdijevanje vodom; uklanjanje otpadnih voda, upravljanje otpadom, te djelatnosti sanacije okoliša	Građevinarstvo	Trgovina na veliko i malo; popravak motornih vozila i motocikala	Prijevoz i skladištenje	Djelatnosti pružanja smještaja, te pripreme i usluživanja hrane	Informacije i komunikacije	Finansijske djelatnosti i djelatnosti osiguranja	Poslovanje nekretninama	Stručne, naučne i tehničke djelatnosti	Administrativne i pomocne uslužne djelatnosti	Javna uprava i odbrana, obavezno socijalno osiguranje	Obrazovanje	Djelatnosti zdravstvene i socijalne zaštite	Umjetnost, zabava i rekreacija	Ostale uslužne djelatnosti	Djelatnosti domaćinstava koja proizvode različita dobra i obavljaju različite usluge za vlastite potrebe	Djelatnosti vanteritorijalnih organizacija i organa
Area	*Age group*	*Sex*	*Total*	*Agriculture, forestry and fishing*	*Mining and quarrying*	*Manufacturing*	*Electricity, gas, steam and air conditioning supply*	*Water supply; sewerage, waste management and remediation activities*	*Construction*	*Wholesale and retail trade; repair of motor vehicles and motorcycles*	*Transportation and storage*	*Accommodation and food service activities*	*Information and communication*	*Financial and insurance activities*	*Real estate activities*	*Professional, scientific and technical activities*	*Administrative and support service activities*	*Public administration and defence; compulsory social security*	*Education*	*Human health and social work activities*	*Arts, entertainment and recreation*	*Other service activities*	*Activities of households as employers; undifferentiated goods- and services-producing*	*Activities of extraterritorial organizations and bodies*
DONJI VAKUF	55-64	Ukupno/ *Total*	460	132	7	71	5	3	50	27	20	14	3	5	-	3	3	34	40	19	1	9	14	-
	55-64	Muški/ *Male*	276	74	6	44	5	2	44	15	16	9	3	3	-	2	-	19	20	4	1	7	2	-
	55-64	Ženski/ *Female*	184	58	1	27	-	1	6	12	4	5	-	2	-	1	3	15	20	15	-	2	12	-
	65+	Ukupno/ *Total*	72	43	-	8	-	2	1	2	1	3	-	-	-	4	-	1	2	-	-	-	5	-
	65+	Muški/ *Male*	43	24	-	4	-	1	1	2	1	2	-	-	-	4	-	1	1	-	-	-	2	-
	65+	Ženski/ *Female*	29	19	-	4	-	1	-	-	-	1	-	-	-	-	-	-	1	-	-	-	3	-
FOJNICA	Ukupno/ *Total*	Ukupno/ *Total*	3.029	423	28	449	27	24	115	309	135	163	27	31	-	30	38	261	142	729	43	55	-	-
	Ukupno/ *Total*	Muški/ *Male*	1.841	319	26	320	21	22	104	169	118	93	20	14	-	18	26	188	53	280	14	36	-	-
	Ukupno/ *Total*	Ženski/ *Female*	1.188	104	2	129	6	2	11	140	17	70	7	17	-	12	12	73	89	449	29	19	-	-
	15-24	Ukupno/ *Total*	265	57	1	51	-	1	7	38	9	21	2	3	-	3	3	18	2	33	10	6	-	-
	15-24	Muški/ *Male*	161	36	1	38	-	1	5	21	9	11	2	3	-	1	2	13	-	12	3	3	-	-
	15-24	Ženski/ *Female*	104	21	-	13	-	-	2	17	-	10	-	-	-	2	1	5	2	21	7	3	-	-
	25-34	Ukupno/ *Total*	761	62	6	131	5	3	39	118	36	43	10	9	-	13	19	54	52	123	23	15	-	-
	25-34	Muški/ *Male*	486	44	6	102	5	3	37	60	34	23	7	2	-	8	17	38	18	64	7	11	-	-
	25-34	Ženski/ *Female*	275	18	-	29	-	-	2	58	2	20	3	7	-	5	2	16	34	59	16	4	-	-
	35-44	Ukupno/ *Total*	814	90	5	117	11	6	27	77	37	49	4	9	-	5	6	87	28	234	6	16	-	-
	35-44	Muški/ *Male*	476	71	4	81	8	5	23	44	32	28	4	4	-	4	4	72	8	74	3	7	-	-
	35-44	Ženski/ *Female*	338	19	1	36	3	1	4	33	5	21	-	5	-	1	2	15	20	160	3	9	-	-
	45-54	Ukupno/ *Total*	864	147	12	112	8	9	31	59	44	35	8	7	-	8	8	83	40	238	3	12	-	-
	45-54	Muški/ *Male*	516	120	11	76	6	8	28	33	37	19	5	3	-	4	2	54	15	85	1	9	-	-
	45-54	Ženski/ *Female*	348	27	1	36	2	1	3	26	7	16	3	4	-	4	6	29	25	153	2	3	-	-
	55-64	Ukupno/ *Total*	282	40	4	34	3	5	11	13	9	13	3	3	-	1	2	19	20	96	1	5	-	-
	55-64	Muški/ *Male*	174	31	4	20	2	5	11	9	6	10	2	2	-	1	1	11	12	42	-	5	-	-
	55-64	Ženski/ *Female*	108	9	-	14	1	-	-	4	3	3	1	1	-	-	1	8	8	54	1	-	-	-

nastavak/*continued*

Teritorija	Starosna grupa	Spol	Ukupno	Poljoprivreda, šumarstvo i ribolov	Vađenje ruda i kamena	Prerađivačka industrija	Proizvodnja i snabdijevanje električnom energijom, plinom, parom i klimatizacija	Snabdijevanje vodom; uklanjanje otpadnih voda, upravljanje otpadom, te djelatnosti sanacije okoliša	Građevinarstvo	Trgovina na veliko i malo; popravak motornih vozila i motocikala	Prijevoz i skladištenje	Djelatnosti pružanja smještaja, te pripreme i usluživanja hrane	Informacije i komunikacije	Finansijske djelatnosti i djelatnosti osiguranja	Poslovanje nekretninama	Stručne, naučne i tehničke djelatnosti	Administrativne i pomocne uslužne djelatnosti	Javna uprava i odbrana, obavezno socijalno osiguranje	Obrazovanje	Djelatnosti zdravstvene i socijalne zaštite	Umjetnost, zabava i rekreacija	Ostale uslužne djelatnosti	Djelatnosti domaćinstava koja proizvode različita dobra i obavljaju različite usluge za vlastite potrebe	Djelatnosti vanteritorijalnih organizacija i organa
Area	*Age group*	*Sex*	*Total*	*Agriculture, forestry and fishing*	*Mining and quarrying*	*Manufacturing*	*Electricity, gas, steam and air conditioning supply*	*Water supply; sewerage, waste management and remediation activities*	*Construction*	*Wholesale and retail trade; repair of motor vehicles and motorcycles*	*Transportation and storage*	*Accommodation and food service activities*	*Information and communication*	*Financial and insurance activities*	*Real estate activities*	*Professional, scientific and technical activities*	*Administrative and support service activities*	*Public administration and defence; compulsory social security*	*Education*	*Human health and social work activities*	*Arts, entertainment and recreation*	*Other service activities*	*Activities of households as employers; undifferentiated goods- and services-producing*	*Activities of extraterritorial organizations and bodies*
FOJNICA	65+	Ukupno/ *Total*	43	27	-	4	-	-	-	4	-	2	-	-	-	-	-	-	-	5	-	1	-	-
	65+	Muški/ *Male*	28	17	-	3	-	-	-	2	-	2	-	-	-	-	-	-	-	3	-	1	-	-
	65+	Ženski/ *Female*	15	10	-	1	-	-	-	2	-	-	-	-	-	-	-	-	-	2	-	-	-	-
GORNJI VAKUF-USKOPLJE	Ukupno/ *Total*	Ukupno/ *Total*	6.488	1.370	171	1.562	62	48	504	722	224	291	58	62	2	78	102	486	328	181	73	121	41	2
	Ukupno/ *Total*	Muški/ *Male*	4.216	933	141	1.105	46	41	422	409	164	167	44	32	1	40	51	309	129	73	22	66	21	-
	Ukupno/ *Total*	Ženski/ *Female*	2.272	437	30	457	16	7	82	313	60	124	14	30	1	38	51	177	199	108	51	55	20	2
	15-24	Ukupno/ *Total*	787	185	8	211	5	4	46	86	21	53	6	5	-	9	10	66	19	10	24	14	5	-
	15-24	Muški/ *Male*	452	108	4	135	5	4	35	35	13	31	4	1	-	5	5	38	12	3	7	4	3	-
	15-24	Ženski/ *Female*	335	77	4	76	-	-	11	51	8	22	2	4	-	4	5	28	7	7	17	10	2	-
	25-34	Ukupno/ *Total*	1.610	245	16	454	15	7	134	224	47	76	14	19	1	23	23	126	78	41	24	36	6	1
	25-34	Muški/ *Male*	1.057	174	16	344	12	5	115	126	35	41	11	13	-	7	14	76	27	13	8	18	2	-
	25-34	Ženski/ *Female*	553	71	-	110	3	2	19	98	12	35	3	6	1	16	9	50	51	28	16	18	4	1
	35-44	Ukupno/ *Total*	1.684	371	32	405	11	13	135	200	58	75	17	14	-	14	27	131	88	48	10	24	11	-
	35-44	Muški/ *Male*	1.107	257	23	283	7	13	113	113	49	48	12	8	-	8	12	93	29	20	1	13	5	-
	35-44	Ženski/ *Female*	577	114	9	122	4	-	22	87	9	27	5	6	-	6	15	38	59	28	9	11	6	-
	45-54	Ukupno/ *Total*	1.534	335	53	329	18	15	122	149	68	56	15	15	1	22	29	106	90	54	13	32	11	1
	45-54	Muški/ *Male*	1.041	242	45	238	15	11	103	98	47	33	14	4	1	15	14	70	30	23	5	25	8	-
	45-54	Ženski/ *Female*	493	93	8	91	3	4	19	51	21	23	1	11	-	7	15	36	60	31	8	7	3	1
	55-64	Ukupno/ *Total*	712	172	59	132	12	8	54	51	24	26	5	7	-	7	12	48	47	25	2	14	7	-
	55-64	Muški/ *Male*	475	110	51	92	6	8	47	35	17	11	3	5	-	3	6	30	28	13	1	6	3	-
	55-64	Ženski/ *Female*	237	62	8	40	6	-	7	16	7	15	2	2	-	4	6	18	19	12	1	8	4	-
	65+	Ukupno/ *Total*	161	62	3	31	1	1	13	12	6	5	1	2	-	3	1	9	6	3	-	1	1	-
	65+	Muški/ *Male*	84	42	2	13	1	-	9	2	3	3	-	1	-	2	-	2	3	1	-	-	-	-
	65+	Ženski/ *Female*	77	20	1	18	-	1	4	10	3	2	1	1	-	1	1	7	3	2	-	1	1	-

nastavak/*continued*

Teritorija	Starosna grupa	Spol	Ukupno	Poljoprivreda, šumarstvo i ribolov	Vađenje ruda i kamena	Prerađivačka industrija	Proizvodnja i snabdijevanje električnom energijom, plinom, parom i klimatizacija	Snabdijevanje vodom; uklanjanje otpadnih voda, upravljanje otpadom, te djelatnosti sanacije okoliša	Građevinarstvo	Trgovina na veliko i malo; popravak motornih vozila i motocikala	Prijevoz i skladištenje
Area	*Age group*	*Sex*	*Total*	*Agriculture, forestry and fishing*	*Mining and quarrying*	*Manufacturing*	*Electricity, gas, steam and air conditioning supply*	*Water supply; sewerage, waste management and remediation activities*	*Construction*	*Wholesale and retail trade; repair of motor vehicles and motorcycles*	*Transportation and storage*
JAJCE	Ukupno/ *Total*	Ukupno/ *Total*	7.212	637	185	1.386	204	123	1.270	815	369
	Ukupno/ *Total*	Muški/ *Male*	4.913	471	158	1.103	174	89	1.100	389	310
	Ukupno/ *Total*	Ženski/ *Female*	2.299	166	27	283	30	34	170	426	59
	15-24	Ukupno/ *Total*	706	53	14	148	9	18	121	93	28
	15-24	Muški/ *Male*	432	31	12	104	7	13	83	42	21
	15-24	Ženski/ *Female*	274	22	2	44	2	5	38	51	7
	25-34	Ukupno/ *Total*	1.971	117	32	372	40	22	373	290	100
	25-34	Muški/ *Male*	1.307	98	22	288	33	14	324	132	86
	25-34	Ženski/ *Female*	664	19	10	84	7	8	49	158	14
	35-44	Ukupno/ *Total*	2.023	158	53	391	45	30	360	225	95
	35-44	Muški/ *Male*	1.387	115	47	318	38	27	318	100	84
	35-44	Ženski/ *Female*	636	43	6	73	7	3	42	125	11
	45-54	Ukupno/ *Total*	1.642	162	60	326	63	26	275	142	98
	45-54	Muški/ *Male*	1.162	122	55	269	54	15	251	73	79
	45-54	Ženski/ *Female*	480	40	5	57	9	11	24	69	19
	55-64	Ukupno/ *Total*	771	98	26	139	46	25	133	61	45
	55-64	Muški/ *Male*	578	74	22	120	42	20	124	42	39
	55-64	Ženski/ *Female*	193	24	4	19	4	5	9	19	6
	65+	Ukupno/ *Total*	99	49	-	10	1	2	8	4	3
	65+	Muški/ *Male*	47	31	-	4	-	-	-	-	1
	65+	Ženski/ *Female*	52	18	-	6	1	2	8	4	2
KISELJAK	Ukupno/ *Total*	Ukupno/ *Total*	5.936	321	24	1.180	72	76	725	1.163	301
	Ukupno/ *Total*	Muški/ *Male*	3.909	236	21	840	58	71	668	700	274
	Ukupno/ *Total*	Ženski/ *Female*	2.027	85	3	340	14	5	57	463	27

Djelatnosti pružanja smještaja, te pripreme i usluživanja hrane	Informacije i komunikacije	Finansijske djelatnosti i djelatnosti osiguranja	Poslovanje nekretninama	Stručne, naučne i tehničke djelatnosti	Administrativne i pomoćne uslužne djelatnosti	Javna uprava i odbrana, obavezno socijalno osiguranje	Obrazovanje	Djelatnosti zdravstvene i socijalne zaštite	Umjetnost, zabava i rekreacija	Ostale uslužne djelatnosti	Djelatnosti domaćinstava koja proizvode različita dobra i obavljaju različite usluge za vlastite potrebe	Djelatnosti vanteritorijalnih organizacija i organa
Accommodation and food service activities	*Information and communication*	*Financial and insurance activities*	*Real estate activities*	*Professional, scientific and technical activities*	*Administrative and support service activities*	*Public administration and defence; compulsory social security*	*Education*	*Human health and social work activities*	*Arts, entertainment and recreation*	*Other service activities*	*Activities of households as employers; undifferentiated goods- and services-producing*	*Activities of extraterritorial organizations and bodies*
356	71	70	6	102	122	405	418	416	59	162	31	5
185	51	27	4	64	74	264	151	153	28	91	22	5
171	20	43	2	38	48	141	267	263	31	71	9	-
57	7	6	-	16	14	18	22	34	10	17	21	-
23	5	3	-	8	8	13	9	19	5	11	15	-
34	2	3	-	8	6	5	13	15	5	6	6	-
96	15	16	2	35	30	85	134	124	22	60	4	2
61	9	6	1	22	22	59	46	42	5	32	3	2
35	6	10	1	13	8	26	88	82	17	28	1	-
102	29	21	2	20	29	150	129	123	11	45	4	1
52	18	9	1	17	19	103	41	45	7	24	3	1
50	11	12	1	3	10	47	88	78	4	21	1	-
73	14	20	1	20	35	102	87	97	11	28	2	-
37	14	4	1	12	16	66	40	31	8	14	1	-
36	-	16	-	8	19	36	47	66	3	14	1	-
24	5	6	1	10	13	46	44	35	4	8	-	2
11	5	5	1	4	8	21	14	15	3	6	-	2
13	-	1	-	6	5	25	30	20	1	2	-	-
4	1	1	-	1	1	4	2	3	1	4	-	-
1	-	-	-	1	1	2	1	1	-	4	-	-
3	1	1	-	-	-	2	1	2	1	-	-	-
242	87	81	6	95	74	720	325	224	95	115	7	3
132	57	30	4	52	54	465	94	55	31	60	5	2
110	30	51	2	43	20	255	231	169	64	55	2	1

nastavak/*continued*

Teritorija	Starosna grupa	Spol	Ukupno	Poljoprivreda, šumarstvo i ribolov	Vađenje ruda i kamena	Prerađivačka industrija	Proizvodnja i snabdijevanje električnom energijom, plinom, parom i klimatizacija	Snabdijevanje vodom; uklanjanje otpadnih voda, upravljanje otpadom, te djelatnosti sanacije okoliša	Građevinarstvo	Trgovina na veliko i malo; popravak motornih vozila i motocikala	Prijevoz i skladištenje	Djelatnosti pružanja smještaja, te pripreme i usluživanja hrane	Informacije i komunikacije	Finansijske djelatnosti i djelatnosti osiguranja	Poslovanje nekretninama	Stručne, naučne i tehničke djelatnosti	Administrativne i pomocne uslužne djelatnosti	Javna uprava i odbrana, obavezno socijalno osiguranje	Obrazovanje	Djelatnosti zdravstvene i socijalne zaštite	Umjetnost, zabava i rekreacija	Ostale uslužne djelatnosti	Djelatnosti domaćinstava koja proizvode različita dobra i obavljaju različite usluge za vlastite potrebe	Djelatnosti vanteritorijalnih organizacija i organa
Area	*Age group*	*Sex*	*Total*	*Agriculture, forestry and fishing*	*Mining and quarrying*	*Manufacturing*	*Electricity, gas, steam and air conditioning supply*	*Water supply; sewerage, waste management and remediation activities*	*Construction*	*Wholesale and retail trade; repair of motor vehicles and motorcycles*	*Transportation and storage*	*Accommodation and food service activities*	*Information and communication*	*Financial and insurance activities*	*Real estate activities*	*Professional, scientific and technical activities*	*Administrative and support service activities*	*Public administration and defence; compulsory social security*	*Education*	*Human health and social work activities*	*Arts, entertainment and recreation*	*Other service activities*	*Activities of households as employers; undifferentiated goods- and services-producing*	*Activities of extraterritorial organizations and bodies*
KISELJAK	15-24	Ukupno/ *Total*	612	32	2	123	2	11	55	114	15	43	16	3	-	4	10	114	12	10	26	20	-	-
	15-24	Muški/ *Male*	402	22	2	100	1	10	50	70	12	30	9	2	-	2	8	59	5	2	6	12	-	-
	15-24	Ženski/ *Female*	210	10	-	23	1	1	5	44	3	13	7	1	-	2	2	55	7	8	20	8	-	-
	25-34	Ukupno/ *Total*	1.764	38	11	346	14	14	237	428	74	57	27	22	1	39	20	190	107	51	46	39	2	1
	25-34	Muški/ *Male*	1.138	27	9	272	13	12	219	245	70	33	19	10	1	19	13	110	22	13	9	20	2	-
	25-34	Ženski/ *Female*	626	11	2	74	1	2	18	183	4	24	8	12	-	20	7	80	85	38	37	19	-	1
	35-44	Ukupno/ *Total*	1.503	80	3	274	23	25	183	312	77	68	18	28	1	16	21	211	68	55	11	26	2	1
	35-44	Muški/ *Male*	1.023	56	2	198	17	24	170	186	69	34	10	10	1	8	17	172	18	10	7	12	1	1
	35-44	Ženski/ *Female*	480	24	1	76	6	1	13	126	8	34	8	18	-	8	4	39	50	45	4	14	1	-
	45-54	Ukupno/ *Total*	1.351	95	6	296	18	14	170	217	95	59	17	17	3	25	13	132	71	71	9	21	1	1
	45-54	Muški/ *Male*	864	74	6	174	14	14	154	137	86	27	11	1	1	15	9	86	22	17	6	9	-	1
	45-54	Ženski/ *Female*	487	21	-	122	4	-	16	80	9	32	6	16	2	10	4	46	49	54	3	12	1	-
	55-64	Ukupno/ *Total*	650	57	1	129	15	11	73	87	39	14	9	11	1	10	10	73	63	34	3	8	2	-
	55-64	Muški/ *Male*	442	42	1	91	13	10	68	59	36	7	8	7	1	8	7	38	24	11	3	6	2	-
	55-64	Ženski/ *Female*	208	15	-	38	2	1	5	28	3	7	1	4	-	2	3	35	39	23	-	2	-	-
	65+	Ukupno/ *Total*	56	19	1	12	-	1	7	5	1	1	-	-	-	1	-	-	4	3	-	1	-	-
	65+	Muški/ *Male*	40	15	1	5	-	1	7	3	1	1	-	-	-	-	-	-	3	2	-	1	-	-
	65+	Ženski/ *Female*	16	4	-	7	-	-	-	2	-	-	-	-	-	1	-	-	1	1	-	-	-	-
KREŠEVO	Ukupno/ *Total*	Ukupno/ *Total*	1.605	141	26	442	12	17	103	308	45	60	22	15	-	13	30	204	80	45	17	20	4	1
	Ukupno/ *Total*	Muški/ *Male*	1.046	105	24	335	10	14	91	169	39	28	15	9	-	8	20	119	28	17	2	11	1	1
	Ukupno/ *Total*	Ženski/ *Female*	559	36	2	107	2	3	12	139	6	32	7	6	-	5	10	85	52	28	15	9	3	-
	15-24	Ukupno/ *Total*	178	9	7	42	-	3	10	35	2	12	3	1	-	1	2	36	2	4	5	4	-	-
	15-24	Muški/ *Male*	104	6	7	35	-	2	8	18	2	4	2	1	-	1	1	14	-	1	-	2	-	-
	15-24	Ženski/ *Female*	74	3	-	7	-	1	2	17	-	8	1	-	-	-	1	22	2	3	5	2	-	-

nastavak/*continued*

Teritorija	Starosna grupa	Spol	Ukupno	Poljoprivreda, šumarstvo i ribolov	Vađenje ruda i kamena	Prerađivačka industrija	Proizvodnja i snabdijevanje električnom energijom, plinom, parom i klimatizacija	Snabdijevanje vodom; uklanjanje otpadnih voda, upravljanje otpadom, te djelatnosti sanacije okoliša	Građevinarstvo	Trgovina na veliko i malo; popravak motornih vozila i motocikala	Prijevoz i skladištenje	Djelatnosti pružanja smještaja, te pripreme i usluživanja hrane	Informacije i komunikacije	Finansijske djelatnosti i djelatnosti osiguranja	Poslovanje nekretninama	Stručne, naučne i tehničke djelatnosti	Administrativne i pomocne uslužne djelatnosti	Javna uprava i odbrana, obavezno socijalno osiguranje	Obrazovanje	Djelatnosti zdravstvene i socijalne zaštite	Umjetnost, zabava i rekreacija	Ostale uslužne djelatnosti	Djelatnosti domaćinstava koja proizvode različita dobra i obavljaju različite usluge za vlastite potrebe	Djelatnosti vanteritorijalnih organizacija i organa
Area	*Age group*	*Sex*	*Total*	*Agriculture, forestry and fishing*	*Mining and quarrying*	*Manufacturing*	*Electricity, gas, steam and air conditioning supply*	*Water supply; sewerage, waste management and remediation activities*	*Construction*	*Wholesale and retail trade; repair of motor vehicles and motorcycles*	*Transportation and storage*	*Accommodation and food service activities*	*Information and communication*	*Financial and insurance activities*	*Real estate activities*	*Professional, scientific and technical activities*	*Administrative and support service activities*	*Public administration and defence; compulsory social security*	*Education*	*Human health and social work activities*	*Arts, entertainment and recreation*	*Other service activities*	*Activities of households as employers; undifferentiated goods- and services-producing*	*Activities of extraterritorial organizations and bodies*
	25-34	Ukupno/ *Total*	429	28	6	129	3	5	27	98	11	14	5	4	-	6	4	42	24	8	9	6	-	-
	25-34	Muški/ *Male*	285	21	6	108	3	5	24	56	10	8	4	2	-	3	3	20	4	4	1	3	-	-
	25-34	Ženski/ *Female*	144	7	-	21	-	-	3	42	1	6	1	2	-	3	1	22	20	4	8	3	-	-
	35-44	Ukupno/ *Total*	355	29	5	95	1	2	20	75	13	13	3	3	-	1	6	60	16	5	1	5	2	-
	35-44	Muški/ *Male*	243	22	4	70	1	1	18	40	13	6	2	2	-	-	3	51	5	3	-	2	-	-
	35-44	Ženski/ *Female*	112	7	1	25	-	1	2	35	-	7	1	1	-	1	3	9	11	2	1	3	2	-
	45-54	Ukupno/ *Total*	434	43	7	113	7	2	28	79	17	15	7	4	-	4	12	50	20	17	2	5	1	1
KREŠEVO	45-54	Muški/ *Male*	272	32	6	75	5	2	23	42	12	6	5	2	-	3	8	30	8	6	1	4	1	1
	45-54	Ženski/ *Female*	162	11	1	38	2	-	5	37	5	9	2	2	-	1	4	20	12	11	1	1	-	-
	55-64	Ukupno/ *Total*	185	24	1	56	1	4	16	19	2	5	4	2	-	1	6	15	17	11	-	-	1	-
	55-64	Muški/ *Male*	123	17	1	41	1	4	16	12	2	3	2	1	-	1	5	4	10	3	-	-	-	-
	55-64	Ženski/ *Female*	62	7	-	15	-	-	-	7	-	2	2	1	-	-	1	11	7	8	-	-	1	-
	65+	Ukupno/ *Total*	24	8	-	7	-	1	2	2	-	1	-	1	-	-	-	1	1	-	-	-	-	-
	65+	Muški/ *Male*	19	7	-	6	-	-	2	1	-	1	-	1	-	-	-	-	1	-	-	-	-	-
	65+	Ženski/ *Female*	5	1	-	1	-	1	-	1	-	-	-	-	-	-	-	1	-	-	-	-	-	-
	Ukupno/ *Total*	Ukupno/ *Total*	6.550	489	12	2.169	91	60	301	1.025	168	326	71	69	2	68	79	552	395	297	235	135	6	-
	Ukupno/ *Total*	Muški/ *Male*	4.008	348	9	1.513	61	51	256	509	138	192	54	26	1	35	47	393	129	86	90	66	4	-
	Ukupno/ *Total*	Ženski/ *Female*	2.542	141	3	656	30	9	45	516	30	134	17	43	1	33	32	159	266	211	145	69	2	-
	15-24	Ukupno/ *Total*	849	68	1	310	7	-	29	130	12	63	11	6	-	3	6	57	20	30	65	30	1	-
NOVI TRAVNIK	15-24	Muški/ *Male*	470	44	1	183	4	-	20	62	10	35	7	4	-	2	2	40	6	12	23	15	-	-
	15-24	Ženski/ *Female*	379	24	-	127	3	-	9	68	2	28	4	2	-	1	4	17	14	18	42	15	1	-
	25-34	Ukupno/ *Total*	1.882	97	4	637	26	12	90	360	41	106	23	19	-	27	29	118	93	67	106	26	1	-
	25-34	Muški/ *Male*	1.190	71	2	457	21	11	75	193	34	74	18	7	-	14	20	94	24	25	36	13	1	-
	25-34	Ženski/ *Female*	692	26	2	180	5	1	15	167	7	32	5	12	-	13	9	24	69	42	70	13	-	-

nastavak/*continued*

Teritorija	Starosna grupa	Spol	Ukupno	Poljoprivreda, šumarstvo i ribolov	Vađenje ruda i kamena	Prerađivačka industrija	Proizvodnja i snabdijevanje električnom energijom, plinom, parom i klimatizacija	Snabdijevanje vodom; uklanjanje otpadnih voda, upravljanje otpadom, te djelatnosti sanacije okoliša	Građevinarstvo	Trgovina na veliko i malo; popravak motornih vozila i motocikala	Prijevoz i skladištenje	Djelatnosti pružanja smještaja, te pripreme i usluživanja hrane	Informacije i komunikacije	Finansijske djelatnosti i djelatnosti osiguranja	Poslovanje nekretninama	Stručne, naučne i tehničke djelatnosti	Administrativne i pomocne uslužne djelatnosti	Javna uprava i odbrana, obavezno socijalno osiguranje	Obrazovanje	Djelatnosti zdravstvene i socijalne zaštite	Umjetnost, zabava i rekreacija	Ostale uslužne djelatnosti	Djelatnosti domaćinstava koja proizvode različita dobra i obavljaju različite usluge za vlastite potrebe	Djelatnosti vanteritorijalnih organizacija i organa
Area	*Age group*	*Sex*	*Total*	*Agriculture, forestry and fishing*	*Mining and quarrying*	*Manufacturing*	*Electricity, gas, steam and air conditioning supply*	*Water supply; sewerage, waste management and remediation activities*	*Construction*	*Wholesale and retail trade; repair of motor vehicles and motorcycles*	*Transportation and storage*	*Accommodation and food service activities*	*Information and communication*	*Financial and insurance activities*	*Real estate activities*	*Professional, scientific and technical activities*	*Administrative and support service activities*	*Public administration and defence; compulsory social security*	*Education*	*Human health and social work activities*	*Arts, entertainment and recreation*	*Other service activities*	*Activities of households as employers; undifferentiated goods- and services-producing*	*Activities of extraterritorial organizations and bodies*
NOVI TRAVNIK	35-44	Ukupno/ *Total*	1.637	137	3	493	17	17	86	273	55	80	16	20	-	11	15	181	99	61	37	32	4	-
	35-44	Muški/ *Male*	1.018	105	3	334	13	16	79	128	47	51	12	6	-	3	8	136	25	13	19	17	3	-
	35-44	Ženski/ *Female*	619	32	-	159	4	1	7	145	8	29	4	14	-	8	7	45	74	48	18	15	1	-
	45-54	Ukupno/ *Total*	1.582	113	2	580	28	19	65	201	46	54	15	17	1	21	17	135	128	93	19	28	-	-
	45-54	Muški/ *Male*	980	81	2	431	14	15	57	92	35	24	12	5	1	12	12	95	50	21	10	11	-	-
	45-54	Ženski/ *Female*	602	32	-	149	14	4	8	109	11	30	3	12	-	9	5	40	78	72	9	17	-	-
	55-64	Ukupno/ *Total*	514	61	2	123	13	10	28	49	14	17	4	7	1	6	11	56	51	42	8	11	-	-
	55-64	Muški/ *Male*	307	42	1	91	9	8	23	29	12	6	4	4	-	4	5	27	21	12	2	7	-	-
	55-64	Ženski/ *Female*	207	19	1	32	4	2	5	20	2	11	-	3	1	2	6	29	30	30	6	4	-	-
	65+	Ukupno/ *Total*	86	13	-	26	-	2	3	12	-	6	2	-	-	-	1	5	4	4	-	8	-	-
	65+	Muški/ *Male*	43	5	-	17	-	1	2	5	-	2	1	-	-	-	-	1	3	3	-	3	-	-
	65+	Ženski/ *Female*	43	8	-	9	-	1	1	7	-	4	1	-	-	-	1	4	1	1	-	5	-	-
TRAVNIK	Ukupno/ *Total*	Ukupno/ *Total*	15.184	1.159	350	4.950	170	184	970	1.875	436	760	184	199	12	159	213	1.183	770	1.096	201	306	3	4
	Ukupno/ *Total*	Muški/ *Male*	9.116	929	327	2.724	127	148	819	1.023	369	471	122	96	11	91	159	760	287	395	68	186	1	3
	Ukupno/ *Total*	Ženski/ *Female*	6.068	230	23	2.226	43	36	151	852	67	289	62	103	1	68	54	423	483	701	133	120	2	1
	15-24	Ukupno/ *Total*	1.542	102	26	638	-	12	101	198	26	105	9	9	2	7	21	76	23	107	45	33	1	1
	15-24	Muški/ *Male*	900	81	23	366	-	8	74	99	21	69	5	3	1	4	17	48	10	49	5	17	-	-
	15-24	Ženski/ *Female*	642	21	3	272	-	4	27	99	5	36	4	6	1	3	4	28	13	58	40	16	1	1
	25-34	Ukupno/ *Total*	4.299	243	112	1.512	35	37	258	633	102	272	46	64	2	55	55	230	238	244	69	89	2	1
	25-34	Muški/ *Male*	2.531	197	107	821	28	26	216	336	88	183	33	33	2	29	45	147	69	93	22	54	1	1
	25-34	Ženski/ *Female*	1.768	46	5	691	7	11	42	297	14	89	13	31	-	26	10	83	169	151	47	35	1	-
	35-44	Ukupno/ *Total*	4.319	310	93	1.486	37	61	275	506	126	189	60	54	2	36	70	378	211	286	45	92	-	2
	35-44	Muški/ *Male*	2.633	259	88	783	33	52	234	288	101	118	41	27	2	19	58	282	82	91	20	53	-	2
	35-44	Ženski/ *Female*	1.686	51	5	703	4	9	41	218	25	71	19	27	-	17	12	96	129	195	25	39	-	-

nastavak/*continued*

Teritorija	Starosna grupa	Spol	Ukupno	Poljoprivreda, šumarstvo i ribolov	Vađenje ruda i kamena	Prerađivačka industrija	Proizvodnja i snabdijevanje električnom energijom, plinom, parom i klimatizacija	Snabdijevanje vodom; uklanjanje otpadnih voda, upravljanje otpadom, te djelatnosti sanacije okoliša	Građevinarstvo	Trgovina na veliko i malo; popravak motornih vozila i motocikala	Prijevoz i skladištenje	Djelatnosti pružanja smještaja, te pripreme i usluživanja hrane	Informacije i komunikacije	Finansijske djelatnosti i djelatnosti osiguranja	Poslovanje nekretninama	Stručne, naučne i tehničke djelatnosti	Administrativne i pomocne uslužne djelatnosti	Javna uprava i odbrana, obavezno socijalno osiguranje	Obrazovanje	Djelatnosti zdravstvene i socijalne zaštite	Umjetnost, zabava i rekreacija	Ostale uslužne djelatnosti	Djelatnosti domaćinstava koja proizvode različita dobra i obavljaju različite usluge za vlastite potrebe	Djelatnosti vanteritorijalnih organizacija i organa
Area	*Age group*	*Sex*	*Total*	*Agriculture, forestry and fishing*	*Mining and quarrying*	*Manufacturing*	*Electricity, gas, steam and air conditioning supply*	*Water supply; sewerage, waste management and remediation activities*	*Construction*	*Wholesale and retail trade; repair of motor vehicles and motorcycles*	*Transportation and storage*	*Accommodation and food service activities*	*Information and communication*	*Financial and insurance activities*	*Real estate activities*	*Professional, scientific and technical activities*	*Administrative and support service activities*	*Public administration and defence; compulsory social security*	*Education*	*Human health and social work activities*	*Arts, entertainment and recreation*	*Other service activities*	*Activities of households as employers; undifferentiated goods- and services-producing*	*Activities of extraterritorial organizations and bodies*
	45-54	Ukupno/ *Total*	3.509	290	95	1.035	57	47	238	414	113	142	49	51	4	37	54	331	180	292	24	56	-	-
	45-54	Muški/ *Male*	2.076	226	90	571	35	39	212	211	96	74	31	23	4	20	33	196	76	96	12	31	-	-
	45-54	Ženski/ *Female*	1.433	64	5	464	22	8	26	203	17	68	18	28	-	17	21	135	104	196	12	25	-	-
	55-64	Ukupno/ *Total*	1.377	156	21	260	41	26	92	122	68	47	20	21	2	21	11	163	110	149	15	32	-	-
TRAVNIK	55-64	Muški/ *Male*	892	126	18	171	31	22	78	88	62	24	12	10	2	18	5	85	48	57	8	27	-	-
	55-64	Ženski/ *Female*	485	30	3	89	10	4	14	34	6	23	8	11	-	3	6	78	62	92	7	5	-	-
	65+	Ukupno/ *Total*	138	58	3	19	-	1	6	2	1	5	-	-	-	3	2	5	8	18	3	4	-	-
	65+	Muški/ *Male*	84	40	1	12	-	1	5	1	1	3	-	-	-	1	1	2	2	9	1	4	-	-
	65+	Ženski/ *Female*	54	18	2	7	-	-	1	1	-	2	-	-	-	2	1	3	6	9	2	-	-	-
	Ukupno/ *Total*	Ukupno/ *Total*	7.394	310	101	1.544	70	95	316	2.314	252	326	99	113	5	100	77	659	364	306	139	192	6	6
	Ukupno/ *Total*	Muški/ *Male*	4.483	235	93	1.104	59	77	290	1.226	214	178	65	52	3	52	49	430	108	90	54	100	2	2
	Ukupno/ *Total*	Ženski/ *Female*	2.911	75	8	440	11	18	26	1.088	38	148	34	61	2	48	28	229	256	216	85	92	4	4
	15-24	Ukupno/ *Total*	774	20	5	162	3	11	31	264	13	65	8	5	-	8	5	71	22	11	43	24	2	1
	15-24	Muški/ *Male*	466	15	3	113	2	7	28	138	12	45	5	3	-	5	3	53	9	3	13	8	1	-
	15-24	Ženski/ *Female*	308	5	2	49	1	4	3	126	1	20	3	2	-	3	2	18	13	8	30	16	1	1
	25-34	Ukupno/ *Total*	2.213	42	18	442	20	17	84	835	77	94	33	30	2	33	21	156	99	77	64	67	1	1
VITEZ	25-34	Muški/ *Male*	1.342	32	17	323	17	13	75	462	63	55	22	15	1	16	18	96	20	35	25	36	-	1
	25-34	Ženski/ *Female*	871	10	1	119	3	4	9	373	14	39	11	15	1	17	3	60	79	42	39	31	1	-
	35-44	Ukupno/ *Total*	1.900	82	39	373	18	21	83	590	75	81	27	31	1	15	22	191	117	67	22	39	3	3
	35-44	Muški/ *Male*	1.182	59	36	267	15	17	78	311	69	35	20	16	1	6	16	148	41	14	12	20	1	-
	35-44	Ženski/ *Female*	718	23	3	106	3	4	5	279	6	46	7	15	-	9	6	43	76	53	10	19	2	3
	45-54	Ukupno/ *Total*	1.903	111	31	432	22	32	90	498	66	75	22	31	-	34	24	173	79	127	8	47	-	1
	45-54	Muški/ *Male*	1.123	90	30	310	18	28	85	234	53	39	12	8	-	18	10	101	22	31	4	29	-	1
	45-54	Ženski/ *Female*	780	21	1	122	4	4	5	264	13	36	10	23	-	16	14	72	57	96	4	18	-	-

nastavak/*continued*

Teritorija	Starosna grupa	Spol	Ukupno	Poljoprivreda, šumarstvo i ribolov	Vađenje ruda i kamena	Prerađivačka industrija	Proizvodnja i snabdijevanje električnom energijom, plinom, parom i klimatizacija	Snabdijevanje vodom; uklanjanje otpadnih voda, upravljanje otpadom, te djelatnosti sanacije okoliša	Građevinarstvo	Trgovina na veliko i malo; popravak motornih vozila i motocikala	Prijevoz i skladištenje	Djelatnosti pružanja smještaja, te pripreme i usluživanja hrane	Informacije i komunikacije	Finansijske djelatnosti i djelatnosti osiguranja	Poslovanje nekretninama	Stručne, naučne i tehničke djelatnosti	Administrativne i pomocne uslužne djelatnosti	Javna uprava i odbrana, obavezno socijalno osiguranje	Obrazovanje	Djelatnosti zdravstvene i socijalne zaštite	Umjetnost, zabava i rekreacija	Ostale uslužne djelatnosti	Djelatnosti domaćinstava koja proizvode različita dobra i obavljaju različite usluge za vlastite potrebe	Djelatnosti vanteritorijalnih organizacija i organa
Area	*Age group*	*Sex*	*Total*	*Agriculture, forestry and fishing*	*Mining and quarrying*	*Manufacturing*	*Electricity, gas, steam and air conditioning supply*	*Water supply; sewerage, waste management and remediation activities*	*Construction*	*Wholesale and retail trade; repair of motor vehicles and motorcycles*	*Transportation and storage*	*Accommodation and food service activities*	*Information and communication*	*Financial and insurance activities*	*Real estate activities*	*Professional, scientific and technical activities*	*Administrative and support service activities*	*Public administration and defence; compulsory social security*	*Education*	*Human health and social work activities*	*Arts, entertainment and recreation*	*Other service activities*	*Activities of households as employers; undifferentiated goods- and services-producing*	*Activities of extraterritorial organizations and bodies*
VITEZ	55-64	Ukupno/ *Total*	553	42	8	119	7	14	26	121	20	8	9	15	2	9	5	66	45	23	2	12	-	-
	55-64	Muški/ *Male*	347	29	7	83	7	12	23	80	17	2	6	10	1	6	2	32	16	7	-	7	-	-
	55-64	Ženski/ *Female*	206	13	1	36	-	2	3	41	3	6	3	5	1	3	3	34	29	16	2	5	-	-
	65+	Ukupno/ *Total*	51	13	-	16	-	-	2	6	1	3	-	1	-	1	-	2	2	1	-	3	-	-
	65+	Muški/ *Male*	23	10	-	8	-	-	1	1	-	2	-	-	-	1	-	-	-	-	-	-	-	-
	65+	Ženski/ *Female*	28	3	-	8	-	-	1	5	1	1	-	1	-	-	-	2	2	1	-	3	-	-
HERCEGOVAČKO-NERETVANSKI KANTON *HERZEGOVINA-NERETVA CANTON*	Ukupno/ *Total*	Ukupno/ *Total*	63.179	3.337	158	8.173	1.903	1.065	5.365	10.280	3.349	4.739	1.699	1.750	73	1.570	1.321	6.333	4.725	4.628	1.110	1.448	71	82
	Ukupno/ *Total*	Muški/ *Male*	36.747	2.226	114	5.674	1.451	807	4.623	4.995	2.713	2.649	1.053	654	43	853	840	3.872	1.529	1.438	490	666	23	34
	Ukupno/ *Total*	Ženski/ *Female*	26.432	1.111	44	2.499	452	258	742	5.285	636	2.090	646	1.096	30	717	481	2.461	3.196	3.190	620	782	48	48
	15-24	Ukupno/ *Total*	4.191	236	8	602	65	43	332	828	134	623	91	55	4	71	125	291	145	196	185	148	4	5
	15-24	Muški/ *Male*	2.423	141	4	408	47	34	249	398	98	373	57	32	1	38	79	219	67	67	56	53	-	2
	15-24	Ženski/ *Female*	1.768	95	4	194	18	9	83	430	36	250	34	23	3	33	46	72	78	129	129	95	4	3
	25-34	Ukupno/ *Total*	16.250	540	30	1.973	387	189	1.406	3.323	645	1.364	508	550	14	485	403	1.146	1.227	1.203	398	435	10	14
	25-34	Muški/ *Male*	9.475	385	22	1.435	285	138	1.203	1.665	542	846	325	223	9	250	281	742	373	411	143	187	5	5
	25-34	Ženski/ *Female*	6.775	155	8	538	102	51	203	1.658	103	518	183	327	5	235	122	404	854	792	255	248	5	9
	35-44	Ukupno/ *Total*	16.282	731	28	2.124	416	223	1.377	2.847	891	1.089	470	503	22	339	356	1.779	1.388	1.026	249	370	18	36
	35-44	Muški/ *Male*	9.319	490	19	1.431	313	165	1.210	1.314	723	615	293	190	13	176	236	1.171	374	259	124	180	9	14
	35-44	Ženski/ *Female*	6.963	241	9	693	103	58	167	1.533	168	474	177	313	9	163	120	608	1.014	767	125	190	9	22
	45-54	Ukupno/ *Total*	17.065	910	63	2.351	580	362	1.476	2.394	1.142	1.171	423	411	19	406	293	2.093	1.087	1.378	175	287	26	18
	45-54	Muški/ *Male*	9.878	621	50	1.589	445	277	1.303	1.106	917	554	263	125	12	221	171	1.206	339	416	111	134	8	10
	45-54	Ženski/ *Female*	7.187	289	13	762	135	85	173	1.288	225	617	160	286	7	185	122	887	748	962	64	153	18	8
	55-64	Ukupno/ *Total*	8.533	649	25	1.048	445	240	692	809	500	447	199	217	14	236	131	988	829	771	97	178	9	9
	55-64	Muški/ *Male*	5.156	440	17	768	354	189	600	468	410	238	111	77	8	145	67	519	349	251	52	90	-	3
	55-64	Ženski/ *Female*	3.377	209	8	280	91	51	92	341	90	209	88	140	6	91	64	469	480	520	45	88	9	6

nastavak/*continued*

Teritorija	Starosna grupa	Spol	Ukupno	Poljoprivreda, šumarstvo i ribolov	Vađenje ruda i kamena	Prerađivačka industrija	Proizvodnja i snabdijevanje električnom energijom, plinom, parom i klimatizacija	Snabdijevanje vodom; uklanjanje otpadnih voda, upravljanje otpadom, te djelatnosti sanacije okoliša	Građevinarstvo	Trgovina na veliko i malo; popravak motornih vozila i motocikala	Prijevoz i skladištenje
Area	*Age group*	*Sex*	*Total*	*Agriculture, forestry and fishing*	*Mining and quarrying*	*Manufacturing*	*Electricity, gas, steam and air conditioning supply*	*Water supply; sewerage, waste management and remediation activities*	*Construction*	*Wholesale and retail trade; repair of motor vehicles and motorcycles*	*Transportation and storage*
HERCEGOVAČKO-NERETVANSKI KANTON *HERZEGOVINA-NERETVA CANTON*	65+	Ukupno/ *Total*	858	271	4	75	10	8	82	79	37
	65+	Muški/ *Male*	496	149	2	43	7	4	58	44	23
	65+	Ženski/ *Female*	362	122	2	32	3	4	24	35	14
ČAPLJINA	Ukupno/ *Total*	Ukupno/ *Total*	7.122	910	15	694	192	98	554	1.340	579
	Ukupno/ *Total*	Muški/ *Male*	4.287	578	10	412	158	73	477	690	471
	Ukupno/ *Total*	Ženski/ *Female*	2.835	332	5	282	34	25	77	650	108
	15-24	Ukupno/ *Total*	547	65	3	52	6	4	31	120	20
	15-24	Muški/ *Male*	307	43	2	34	4	3	21	49	14
	15-24	Ženski/ *Female*	240	22	1	18	2	1	10	71	6
	25-34	Ukupno/ *Total*	1.731	121	3	164	42	18	142	405	109
	25-34	Muški/ *Male*	1.065	79	1	114	31	15	117	224	85
	25-34	Ženski/ *Female*	666	42	2	50	11	3	25	181	24
	35-44	Ukupno/ *Total*	1.813	197	2	170	53	22	156	364	155
	35-44	Muški/ *Male*	1.050	121	1	102	45	16	141	170	126
	35-44	Ženski/ *Female*	763	76	1	68	8	6	15	194	29
	45-54	Ukupno/ *Total*	1.915	251	5	207	38	38	145	312	208
	45-54	Muški/ *Male*	1.144	156	4	104	31	26	132	157	174
	45-54	Ženski/ *Female*	771	95	1	103	7	12	13	155	34
	55-64	Ukupno/ *Total*	974	193	1	94	53	16	77	120	79
	55-64	Muški/ *Male*	642	135	1	56	47	13	64	77	67
	55-64	Ženski/ *Female*	332	58	-	38	6	3	13	43	12
	65+	Ukupno/ *Total*	142	83	1	7	-	-	3	19	8
	65+	Muški/ *Male*	79	44	1	2	-	-	2	13	5
	65+	Ženski/ *Female*	63	39	-	5	-	-	1	6	3

Teritorija	Starosna grupa	Spol	Djelatnosti pružanja smještaja, te pripreme i usluživanja hrane	Informacije i komunikacije	Finansijske djelatnosti i djelatnosti osiguranja	Poslovanje nekretninama	Stručne, naučne i tehničke djelatnosti	Administrativne i pomocne uslužne djelatnosti	Javna uprava i odbrana, obavezno socijalno osiguranje	Obrazovanje	Djelatnosti zdravstvene i socijalne zaštite	Umjetnost, zabava i rekreacija	Ostale uslužne djelatnosti	Djelatnosti domaćinstava koja proizvode različita dobra i obavljaju različite usluge za vlastite potrebe	Djelatnosti vanteritorijalnih organizacija i organa
Area	*Age group*	*Sex*	*Accommodation and food service activities*	*Information and communication*	*Financial and insurance activities*	*Real estate activities*	*Professional, scientific and technical activities*	*Administrative and support service activities*	*Public administration and defence; compulsory social security*	*Education*	*Human health and social work activities*	*Arts, entertainment and recreation*	*Other service activities*	*Activities of households as employers; undifferentiated goods- and services-producing*	*Activities of extraterritorial organizations and bodies*
HERCEGOVAČKO-NERETVANSKI KANTON *HERZEGOVINA-NERETVA CANTON*	65+	Ukupno/ *Total*	45	8	14	-	33	13	36	49	54	6	30	4	-
	65+	Muški/ *Male*	23	4	7	-	23	6	15	27	34	4	22	1	-
	65+	Ženski/ *Female*	22	4	7	-	10	7	21	22	20	2	8	3	-
ČAPLJINA	Ukupno/ *Total*	Ukupno/ *Total*	526	138	129	12	144	117	640	449	316	98	160	6	5
	Ukupno/ *Total*	Muški/ *Male*	293	87	53	7	91	74	423	156	108	47	72	4	3
	Ukupno/ *Total*	Ženski/ *Female*	233	51	76	5	53	43	217	293	208	51	88	2	2
	15-24	Ukupno/ *Total*	100	11	4	2	4	12	41	15	22	19	16	-	-
	15-24	Muški/ *Male*	61	5	3	-	2	10	34	7	7	3	5	-	-
	15-24	Ženski/ *Female*	39	6	1	2	2	2	7	8	15	16	11	-	-
	25-34	Ukupno/ *Total*	160	35	36	1	38	35	141	114	84	26	54	1	2
	25-34	Muški/ *Male*	92	25	22	-	22	20	104	42	34	11	25	1	1
	25-34	Ženski/ *Female*	68	10	14	1	16	15	37	72	50	15	29	-	1
	35-44	Ukupno/ *Total*	117	24	30	3	43	30	178	140	65	21	38	4	1
	35-44	Muški/ *Male*	62	13	7	3	26	20	116	36	17	11	14	3	-
	35-44	Ženski/ *Female*	55	11	23	-	17	10	62	104	48	10	24	1	1
	45-54	Ukupno/ *Total*	109	48	39	3	37	28	191	103	95	25	30	1	2
	45-54	Muški/ *Male*	54	34	14	2	25	17	118	30	34	17	13	-	2
	45-54	Ženski/ *Female*	55	14	25	1	12	11	73	73	61	8	17	1	-
	55-64	Ukupno/ *Total*	37	19	18	3	21	12	88	74	44	7	18	-	-
	55-64	Muški/ *Male*	22	9	6	2	15	7	51	39	15	5	11	-	-
	55-64	Ženski/ *Female*	15	10	12	1	6	5	37	35	29	2	7	-	-
	65+	Ukupno/ *Total*	3	1	2	-	1	-	1	3	6	-	4	-	-
	65+	Muški/ *Male*	2	1	1	-	1	-	-	2	1	-	4	-	-
	65+	Ženski/ *Female*	1	-	1	-	-	-	1	1	5	-	-	-	-

nastavak/*continued*

Teritorija	Starosna grupa	Spol	Ukupno	Poljoprivreda, šumarstvo i ribolov	Vađenje ruda i kamena	Prerađivačka industrija	Proizvodnja i snabdijevanje električnom energijom, plinom, parom i klimatizacija	Snabdijevanje vodom; uklanjanje otpadnih voda, upravljanje otpadom, te djelatnosti sanacije okoliša	Građevinarstvo	Trgovina na veliko i malo; popravak motornih vozila i motocikala	Prijevoz i skladištenje
Area	*Age group*	*Sex*	*Total*	*Agriculture, forestry and fishing*	*Mining and quarrying*	*Manufacturing*	*Electricity, gas, steam and air conditioning supply*	*Water supply; sewerage, waste management and remediation activities*	*Construction*	*Wholesale and retail trade; repair of motor vehicles and motorcycles*	*Transportation and storage*
	Ukupno/ *Total*	Ukupno/ *Total*	4.587	78	6	674	64	63	176	1.212	304
	Ukupno/ *Total*	Muški/ *Male*	2.635	62	4	479	53	51	159	616	251
	Ukupno/ *Total*	Ženski/ *Female*	1.952	16	2	195	11	12	17	596	53
	15-24	Ukupno/ *Total*	345	7	-	52	3	3	10	129	17
	15-24	Muški/ *Male*	218	5	-	43	3	3	9	74	12
	15-24	Ženski/ *Female*	127	2	-	9	-	-	1	55	5
	25-34	Ukupno/ *Total*	1.148	10	-	174	17	6	42	358	52
	25-34	Muški/ *Male*	646	7	-	139	13	6	33	179	40
	25-34	Ženski/ *Female*	502	3	-	35	4	-	9	179	12
	35-44	Ukupno/ *Total*	1.187	19	2	164	12	8	43	378	65
ČITLUK	35-44	Muški/ *Male*	651	17	2	111	9	8	41	171	54
	35-44	Ženski/ *Female*	536	2	-	53	3	-	2	207	11
	45-54	Ukupno/ *Total*	1.370	24	3	210	20	34	57	278	108
	45-54	Muški/ *Male*	764	19	1	127	16	25	53	140	89
	45-54	Ženski/ *Female*	606	5	2	83	4	9	4	138	19
	55-64	Ukupno/ *Total*	511	16	1	74	12	12	22	65	61
	55-64	Muški/ *Male*	339	13	1	59	12	9	21	50	55
	55-64	Ženski/ *Female*	172	3	-	15	-	3	1	15	6
	65+	Ukupno/ *Total*	26	2	-	-	-	-	2	4	1
	65+	Muški/ *Male*	17	1	-	-	-	-	2	2	1
	65+	Ženski/ *Female*	9	1	-	-	-	-	-	2	-
	Ukupno/ *Total*	Ukupno/ *Total*	31.551	569	54	3.394	946	587	2.061	5.553	1.464
GRAD MOSTAR	Ukupno/ *Total*	Muški/ *Male*	17.163	366	32	2.492	686	422	1.810	2.611	1.146
	Ukupno/ *Total*	Ženski/ *Female*	14.388	203	22	902	260	165	251	2.942	318

Djelatnosti pružanja smještaja, te pripreme i usluživanja hrane	Informacije i komunikacije	Finansijske djelatnosti i djelatnosti osiguranja	Poslovanje nekretninama	Stručne, naučne i tehničke djelatnosti	Administrativne i pomocne uslužne djelatnosti	Javna uprava i odbrana, obavezno socijalno osiguranje	Obrazovanje	Djelatnosti zdravstvene i socijalne zaštite	Umjetnost, zabava i rekreacija	Ostale uslužne djelatnosti	Djelatnosti domaćinstava koja proizvode različita dobra i obavljaju različite usluge za vlastite potrebe	Djelatnosti vanteritorijalnih organizacija i organa
Accommodation and food service activities	*Information and communication*	*Financial and insurance activities*	*Real estate activities*	*Professional, scientific and technical activities*	*Administrative and support service activities*	*Public administration and defence; compulsory social security*	*Education*	*Human health and social work activities*	*Arts, entertainment and recreation*	*Other service activities*	*Activities of households as employers; undifferentiated goods- and services-producing*	*Activities of extraterritorial organizations and bodies*
466	105	112	4	130	102	327	379	204	83	97	1	-
253	67	45	3	69	60	208	105	57	50	43	-	-
213	38	67	1	61	42	119	274	147	33	54	1	-
46	6	4	1	10	6	7	11	11	13	9	-	-
27	4	2	1	5	5	5	5	4	6	5	-	-
19	2	2	-	5	1	2	6	7	7	4	-	-
116	35	24	-	28	30	36	113	43	33	31	-	-
76	21	13	-	17	14	18	32	10	18	10	-	-
40	14	11	-	11	16	18	81	33	15	21	-	-
113	26	38	2	31	26	84	95	40	22	19	-	-
57	19	12	1	17	19	63	18	8	16	8	-	-
56	7	26	1	14	7	21	77	32	6	11	-	-
132	31	35	1	42	29	158	95	74	14	25	-	-
63	21	14	1	20	15	97	22	21	9	11	-	-
69	10	21	-	22	14	61	73	53	5	14	-	-
53	7	10	-	19	9	41	65	34	1	8	1	-
28	2	3	-	10	6	24	28	12	1	5	-	-
25	5	7	-	9	3	17	37	22	-	3	1	-
6	-	1	-	-	2	1	-	2	-	5	-	-
2	-	1	-	-	1	1	-	2	-	4	-	-
4	-	-	-	-	1	-	-	-	-	1	-	-
1.973	1.242	1.230	44	960	790	3.556	2.502	3.012	699	826	23	66
1.103	754	433	27	501	506	1.984	743	865	302	350	5	25
870	488	797	17	459	284	1.572	1.759	2.147	397	476	18	41

nastavak/*continued*

Teritorija	Starosna grupa	Spol	Ukupno	Poljoprivreda, šumarstvo i ribolov	Vađenje ruda i kamena	Prerađivačka industrija	Proizvodnja i snabdijevanje električnom energijom, plinom, parom i klimatizacija	Snabdijevanje vodom; uklanjanje otpadnih voda, upravljanje otpadom, te djelatnosti sanacije okoliša	Građevinarstvo	Trgovina na veliko i malo; popravak motornih vozila i motocikala	Prijevoz i skladištenje
Area	*Age group*	*Sex*	*Total*	*Agriculture, forestry and fishing*	*Mining and quarrying*	*Manufacturing*	*Electricity, gas, steam and air conditioning supply*	*Water supply; sewerage, waste management and remediation activities*	*Construction*	*Wholesale and retail trade; repair of motor vehicles and motorcycles*	*Transportation and storage*
GRAD MOSTAR	15-24	Ukupno/ *Total*	1.721	34	4	205	30	25	77	386	47
	15-24	Muški/ *Male*	978	22	1	145	21	19	67	185	39
	15-24	Ženski/ *Female*	743	12	3	60	9	6	10	201	8
	25-34	Ukupno/ *Total*	8.570	100	14	821	222	104	584	1.910	318
	25-34	Muški/ *Male*	4.727	71	9	623	159	66	512	935	269
	25-34	Ženski/ *Female*	3.843	29	5	198	63	38	72	975	49
	35-44	Ukupno/ *Total*	8.175	129	11	879	224	115	502	1.512	402
	35-44	Muški/ *Male*	4.411	79	7	642	162	80	437	686	321
	35-44	Ženski/ *Female*	3.764	50	4	237	62	35	65	826	81
	45-54	Ukupno/ *Total*	8.344	158	16	978	280	189	585	1.265	457
	45-54	Muški/ *Male*	4.449	99	11	704	207	143	513	549	335
	45-54	Ženski/ *Female*	3.895	59	5	274	73	46	72	716	122
	55-64	Ukupno/ *Total*	4.446	121	7	477	185	148	290	441	230
	55-64	Muški/ *Male*	2.413	79	4	355	133	111	260	236	175
	55-64	Ženski/ *Female*	2.033	42	3	122	52	37	30	205	55
	65+	Ukupno/ *Total*	295	27	2	34	5	6	23	39	10
	65+	Muški/ *Male*	185	16	-	23	4	3	21	20	7
	65+	Ženski/ *Female*	110	11	2	11	1	3	2	19	3
JABLANICA	Ukupno/ *Total*	Ukupno/ *Total*	2.651	89	52	492	343	64	264	277	114
	Ukupno/ *Total*	Muški/ *Male*	1.830	57	45	412	273	55	245	125	97
	Ukupno/ *Total*	Ženski/ *Female*	821	32	7	80	70	9	19	152	17
	15-24	Ukupno/ *Total*	143	8	1	19	5	-	16	19	3
	15-24	Muški/ *Male*	90	3	1	14	3	-	14	9	1
	15-24	Ženski/ *Female*	53	5	-	5	2	-	2	10	2

Teritorija	Starosna grupa	Spol	Djelatnosti pružanja smještaja, te pripreme i usluživanja hrane	Informacije i komunikacije	Finansijske djelatnosti i djelatnosti osiguranja	Poslovanje nekretninama	Stručne, naučne i tehničke djelatnosti	Administrativne i pomocne uslužne djelatnosti	Javna uprava i odbrana, obavezno socijalno osiguranje	Obrazovanje	Djelatnosti zdravstvene i socijalne zaštite	Umjetnost, zabava i rekreacija	Ostale uslužne djelatnosti	Djelatnosti domaćinstava koja proizvode različita dobra i obavljaju različite usluge za vlastite potrebe	Djelatnosti vanteritorijalnih organizacija i organa
Area	*Age group*	*Sex*	*Accommodation and food service activities*	*Information and communication*	*Financial and insurance activities*	*Real estate activities*	*Professional, scientific and technical activities*	*Administrative and support service activities*	*Public administration and defence; compulsory social security*	*Education*	*Human health and social work activities*	*Arts, entertainment and recreation*	*Other service activities*	*Activities of households as employers; undifferentiated goods- and services-producing*	*Activities of extraterritorial organizations and bodies*
GRAD MOSTAR	15-24	Ukupno/ *Total*	230	65	34	1	36	78	113	55	105	110	82	-	4
	15-24	Muški/ *Male*	140	42	19	-	19	47	83	26	34	34	34	-	1
	15-24	Ženski/ *Female*	90	23	15	1	17	31	30	29	71	76	48	-	3
	25-34	Ukupno/ *Total*	600	376	412	9	317	246	569	665	787	252	252	2	10
	25-34	Muški/ *Male*	360	241	150	6	159	179	349	194	256	84	100	1	4
	25-34	Ženski/ *Female*	240	135	262	3	158	67	220	471	531	168	152	1	6
	35-44	Ukupno/ *Total*	475	362	349	11	206	216	975	723	669	160	219	5	31
	35-44	Muški/ *Male*	274	220	139	7	101	146	582	182	151	81	99	2	13
	35-44	Ženski/ *Female*	201	142	210	4	105	70	393	541	518	79	120	3	18
	45-54	Ukupno/ *Total*	480	281	272	12	229	168	1.259	570	874	98	149	10	14
	45-54	Muški/ *Male*	237	164	73	8	118	96	666	155	238	63	63	1	6
	45-54	Ženski/ *Female*	243	117	199	4	111	72	593	415	636	35	86	9	8
	55-64	Ukupno/ *Total*	175	153	153	11	150	79	622	464	544	74	111	4	7
	55-64	Muški/ *Male*	84	85	48	6	89	37	295	171	162	37	45	-	1
	55-64	Ženski/ *Female*	91	68	105	5	61	42	327	293	382	37	66	4	6
	65+	Ukupno/ *Total*	13	5	10	-	22	3	18	25	33	5	13	2	-
	65+	Muški/ *Male*	8	2	4	-	15	1	9	15	24	3	9	1	-
	65+	Ženski/ *Female*	5	3	6	-	7	2	9	10	9	2	4	1	-
JABLANICA	Ukupno/ *Total*	Ukupno/ *Total*	239	21	25	-	21	36	256	137	118	41	57	3	2
	Ukupno/ *Total*	Muški/ *Male*	140	12	13	-	13	31	189	46	36	8	29	3	1
	Ukupno/ *Total*	Ženski/ *Female*	99	9	12	-	8	5	67	91	82	33	28	-	1
	15-24	Ukupno/ *Total*	36	-	2	-	1	-	15	3	3	6	6	-	-
	15-24	Muški/ *Male*	24	-	2	-	-	-	14	2	-	2	1	-	-
	15-24	Ženski/ *Female*	12	-	-	-	1	-	1	1	3	4	5	-	-

nastavak/*continued*

Teritorija	Starosna grupa	Spol	Ukupno	Poljoprivreda, šumarstvo i ribolov	Vađenje ruda i kamena	Prerađivačka industrija	Proizvodnja i snabdijevanje električnom energijom, plinom, parom i klimatizacija	Snabdijevanje vodom; uklanjanje otpadnih voda, upravljanje otpadom, te djelatnosti sanacije okoliša	Građevinarstvo	Trgovina na veliko i malo; popravak motornih vozila i motocikala	Prijevoz i skladištenje	Djelatnosti pružanja smještaja, te pripreme i usluživanja hrane	Informacije i komunikacije	Finansijske djelatnosti i djelatnosti osiguranja	Poslovanje nekretninama	Stručne, naučne i tehničke djelatnosti	Administrativne i pomocne uslužne djelatnosti	Javna uprava i odbrana, obavezno socijalno osiguranje	Obrazovanje	Djelatnosti zdravstvene i socijalne zaštite	Umjetnost, zabava i rekreacija	Ostale uslužne djelatnosti	Djelatnosti domaćinstava koja proizvode različita dobra i obavljaju različite usluge za vlastite potrebe	Djelatnosti vanteritorijalnih organizacija i organa
Area	*Age group*	*Sex*	*Total*	*Agriculture, forestry and fishing*	*Mining and quarrying*	*Manufacturing*	*Electricity, gas, steam and air conditioning supply*	*Water supply; sewerage, waste management and remediation activities*	*Construction*	*Wholesale and retail trade; repair of motor vehicles and motorcycles*	*Transportation and storage*	*Accommodation and food service activities*	*Information and communication*	*Financial and insurance activities*	*Real estate activities*	*Professional, scientific and technical activities*	*Administrative and support service activities*	*Public administration and defence; compulsory social security*	*Education*	*Human health and social work activities*	*Arts, entertainment and recreation*	*Other service activities*	*Activities of households as employers; undifferentiated goods- and services-producing*	*Activities of extraterritorial organizations and bodies*
	25-34	Ukupno/ *Total*	668	17	7	109	36	14	76	93	18	89	8	12	-	8	12	69	39	28	18	14	1	-
	25-34	Muški/ *Male*	449	13	6	92	29	13	70	41	15	62	4	7	-	5	11	53	12	7	2	6	1	-
	25-34	Ženski/ *Female*	219	4	1	17	7	1	6	52	3	27	4	5	-	3	1	16	27	21	16	8	-	-
	35-44	Ukupno/ *Total*	620	21	7	120	44	17	71	80	29	49	6	2	-	3	9	71	45	26	7	12	-	1
	35-44	Muški/ *Male*	427	15	7	104	36	12	65	31	26	28	4	2	-	1	9	60	13	7	-	7	-	-
	35-44	Ženski/ *Female*	193	6	-	16	8	5	6	49	3	21	2	-	-	2	-	11	32	19	7	5	-	1
	45-54	Ukupno/ *Total*	806	29	26	166	137	20	71	64	52	53	5	8	-	7	10	69	27	37	7	15	2	1
JABLANICA	45-54	Muški/ *Male*	562	16	23	140	107	18	68	30	44	20	3	2	-	5	7	44	9	13	2	8	2	1
	45-54	Ženski/ *Female*	244	13	3	26	30	2	3	34	8	33	2	6	-	2	3	25	18	24	5	7	-	-
	55-64	Ukupno/ *Total*	398	13	11	75	120	13	27	21	12	10	2	1	-	2	5	29	23	23	3	8	-	-
	55-64	Muški/ *Male*	294	10	8	60	97	12	25	14	11	5	1	-	-	2	4	18	10	9	2	6	-	-
	55-64	Ženski/ *Female*	104	3	3	15	23	1	2	7	1	5	1	1	-	-	1	11	13	14	1	2	-	-
	65+	Ukupno/ *Total*	16	1	-	3	1	-	3	-	-	2	-	-	-	-	-	3	-	1	-	2	-	-
	65+	Muški/ *Male*	8	-	-	2	1	-	3	-	-	1	-	-	-	-	-	-	-	-	-	1	-	-
	65+	Ženski/ *Female*	8	1	-	1	-	-	-	-	-	1	-	-	-	-	-	3	-	1	-	1	-	-
	Ukupno/ *Total*	Ukupno/ *Total*	6.745	572	14	1.944	93	93	657	645	436	295	65	107	5	92	72	590	477	398	70	113	3	4
	Ukupno/ *Total*	Muški/ *Male*	4.284	393	9	1.246	76	74	588	331	378	168	45	36	3	58	49	420	177	142	22	68	-	1
	Ukupno/ *Total*	Ženski/ *Female*	2.461	179	5	698	17	19	69	314	58	127	20	71	2	34	23	170	300	256	48	45	3	3
	15-24	Ukupno/ *Total*	474	25	-	182	3	-	41	65	21	45	1	3	-	6	5	36	10	10	10	11	-	-
KONJIC	15-24	Muški/ *Male*	283	14	-	119	2	-	32	24	14	26	1	1	-	2	4	29	4	6	2	3	-	-
	15-24	Ženski/ *Female*	191	11	-	63	1	-	9	41	7	19	-	2	-	4	1	7	6	4	8	8	-	-
	25-34	Ukupno/ *Total*	1.630	96	3	467	21	20	153	215	55	116	17	26	2	28	24	118	90	122	27	28	-	2
	25-34	Muški/ *Male*	1.026	70	3	308	15	16	138	111	53	80	12	9	1	17	20	83	24	46	6	14	-	-
	25-34	Ženski/ *Female*	604	26	-	159	6	4	15	104	2	36	5	17	1	11	4	35	66	76	21	14	-	2

nastavak/*continued*

Teritorija	Starosna grupa	Spol	Ukupno	Poljoprivreda, šumarstvo i ribolov	Vađenje ruda i kamena	Prerađivačka industrija	Proizvodnja i snabdijevanje električnom energijom, plinom, parom i klimatizacija	Snabdijevanje vodom; uklanjanje otpadnih voda, upravljanje otpadom, te djelatnosti sanacije okoliša	Građevinarstvo	Trgovina na veliko i malo; popravak motornih vozila i motocikala	Prijevoz i skladištenje	Djelatnosti pružanja smještaja, te pripreme i usluživanja hrane	Informacije i komunikacije	Finansijske djelatnosti i djelatnosti osiguranja	Poslovanje nekretninama	Stručne, naučne i tehničke djelatnosti	Administrativne i pomocne uslužne djelatnosti	Javna uprava i odbrana, obavezno socijalno osiguranje	Obrazovanje	Djelatnosti zdravstvene i socijalne zaštite	Umjetnost, zabava i rekreacija	Ostale uslužne djelatnosti	Djelatnosti domaćinstava koja proizvode različita dobra i obavljaju različite usluge za vlastite potrebe	Djelatnosti vanteritorijalnih organizacija i organa
Area	*Age group*	*Sex*	*Total*	*Agriculture, forestry and fishing*	*Mining and quarrying*	*Manufacturing*	*Electricity, gas, steam and air conditioning supply*	*Water supply; sewerage, waste management and remediation activities*	*Construction*	*Wholesale and retail trade; repair of motor vehicles and motorcycles*	*Transportation and storage*	*Accommodation and food service activities*	*Information and communication*	*Financial and insurance activities*	*Real estate activities*	*Professional, scientific and technical activities*	*Administrative and support service activities*	*Public administration and defence; compulsory social security*	*Education*	*Human health and social work activities*	*Arts, entertainment and recreation*	*Other service activities*	*Activities of households as employers; undifferentiated goods- and services-producing*	*Activities of extraterritorial organizations and bodies*
KONJIC	35-44	Ukupno/ *Total*	1.865	136	4	532	23	23	189	175	122	76	16	47	3	17	24	174	164	90	17	31	-	2
	35-44	Muški/ *Male*	1.167	103	1	313	20	20	177	94	108	33	10	12	2	10	17	147	48	22	6	23	-	1
	35-44	Ženski/ *Female*	698	33	3	219	3	3	12	81	14	43	6	35	1	7	7	27	116	68	11	8	-	1
	45-54	Ukupno/ *Total*	1.782	141	3	522	30	33	176	140	174	39	24	16	-	24	8	163	116	131	11	28	3	-
	45-54	Muški/ *Male*	1.167	104	3	335	26	25	161	72	150	16	17	6	-	16	4	107	50	53	5	17	-	-
	45-54	Ženski/ *Female*	615	37	-	187	4	8	15	68	24	23	7	10	-	8	4	56	66	78	6	11	3	-
	55-64	Ukupno/ *Total*	865	106	4	229	16	17	85	43	55	16	7	15	-	14	10	94	93	43	5	13	-	-
	55-64	Muški/ *Male*	560	62	2	165	13	13	70	25	48	10	5	8	-	10	3	51	49	14	3	9	-	-
	55-64	Ženski/ *Female*	305	44	2	64	3	4	15	18	7	6	2	7	-	4	7	43	44	29	2	4	-	-
	65+	Ukupno/ *Total*	129	68	-	12	-	-	13	7	9	3	-	-	-	3	1	5	4	2	-	2	-	-
	65+	Muški/ *Male*	81	40	-	6	-	-	10	5	5	3	-	-	-	3	1	3	2	1	-	2	-	-
	65+	Ženski/ *Female*	48	28	-	6	-	-	3	2	4	-	-	-	-	-	-	2	2	1	-	-	-	-
NEUM	Ukupno/ *Total*	Ukupno/ *Total*	1.572	37	7	86	29	55	77	305	60	435	14	27	-	29	32	187	93	65	14	20	-	-
	Ukupno/ *Total*	Muški/ *Male*	926	33	7	69	23	45	67	142	50	224	12	13	-	16	20	128	30	33	4	10	-	-
	Ukupno/ *Total*	Ženski/ *Female*	646	4	-	17	6	10	10	163	10	211	2	14	-	13	12	59	63	32	10	10	-	-
	15-24	Ukupno/ *Total*	105	-	-	5	3	2	4	25	5	32	-	-	-	-	2	13	3	3	6	2	-	-
	15-24	Muški/ *Male*	54	-	-	3	2	2	3	11	4	20	-	-	-	-	1	6	-	1	1	-	-	-
	15-24	Ženski/ *Female*	51	-	-	2	1	-	1	14	1	12	-	-	-	-	1	7	3	2	5	2	-	-
	25-34	Ukupno/ *Total*	316	5	2	29	3	10	13	74	9	63	2	9	-	7	7	32	26	14	5	6	-	-
	25-34	Muški/ *Male*	192	5	2	26	3	9	11	35	7	46	1	5	-	2	6	15	7	9	2	1	-	-
	25-34	Ženski/ *Female*	124	-	-	3	-	1	2	39	2	17	1	4	-	5	1	17	19	5	3	5	-	-
	35-44	Ukupno/ *Total*	329	5	1	22	6	4	16	81	16	66	2	5	-	7	8	57	19	10	2	2	-	-
	35-44	Muški/ *Male*	202	4	1	17	5	2	16	36	14	37	1	1	-	5	3	47	6	5	-	2	-	-
	35-44	Ženski/ *Female*	127	1	-	5	1	2	-	45	2	29	1	4	-	2	5	10	13	5	2	-	-	-

nastavak/*continued*

Teritorija	Starosna grupa	Spol	Ukupno	Poljoprivreda, šumarstvo i ribolov	Vađenje ruda i kamena	Prerađivačka industrija	Proizvodnja i snabdijevanje električnom energijom, plinom, parom i klimatizacija	Snabdijevanje vodom; uklanjanje otpadnih voda, upravljanje otpadom, te djelatnosti sanacije okoliša	Građevinarstvo	Trgovina na veliko i malo; popravak motornih vozila i motocikala	Prijevoz i skladištenje	Djelatnosti pružanja smještaja, te pripreme i usluživanja hrane	Informacije i komunikacije	Finansijske djelatnosti i djelatnosti osiguranja	Poslovanje nekretninama	Stručne, naučne i tehničke djelatnosti	Administrativne i pomocne uslužne djelatnosti	Javna uprava i odbrana, obavezno socijalno osiguranje	Obrazovanje	Djelatnosti zdravstvene i socijalne zaštite	Umjetnost, zabava i rekreacija	Ostale uslužne djelatnosti	Djelatnosti domaćinstava koja proizvode različita dobra i obavljaju različite usluge za vlastite potrebe	Djelatnosti vanteritorijalnih organizacija i organa
Area	*Age group*	*Sex*	*Total*	*Agriculture, forestry and fishing*	*Mining and quarrying*	*Manufacturing*	*Electricity, gas, steam and air conditioning supply*	*Water supply; sewerage, waste management and remediation activities*	*Construction*	*Wholesale and retail trade; repair of motor vehicles and motorcycles*	*Transportation and storage*	*Accommodation and food service activities*	*Information and communication*	*Financial and insurance activities*	*Real estate activities*	*Professional, scientific and technical activities*	*Administrative and support service activities*	*Public administration and defence; compulsory social security*	*Education*	*Human health and social work activities*	*Arts, entertainment and recreation*	*Other service activities*	*Activities of households as employers; undifferentiated goods- and services-producing*	*Activities of extraterritorial organizations and bodies*
	45-54	Ukupno/ *Total*	554	9	3	20	9	24	28	97	24	188	7	9	-	8	11	62	26	23	1	5	-	-
	45-54	Muški/ *Male*	289	8	3	15	6	19	23	41	19	71	7	4	-	4	7	41	9	9	1	2	-	-
	45-54	Ženski/ *Female*	265	1	-	5	3	5	5	56	5	117	-	5	-	4	4	21	17	14	-	3	-	-
	55-64	Ukupno/ *Total*	249	16	-	8	8	14	14	27	5	82	3	4	-	6	4	21	18	14	-	5	-	-
NEUM	55-64	Muški/ *Male*	174	14	-	6	7	12	13	19	5	47	3	3	-	4	3	17	7	9	-	5	-	-
	55-64	Ženski/ *Female*	75	2	-	2	1	2	1	8	-	35	-	1	-	2	1	4	11	5	-	-	-	-
	65+	Ukupno/ *Total*	19	2	1	2	-	1	2	1	1	4	-	-	-	1	-	2	1	1	-	-	-	-
	65+	Muški/ *Male*	15	2	1	2	-	1	1	-	1	3	-	-	-	1	-	2	1	-	-	-	-	-
	65+	Ženski/ *Female*	4	-	-	-	-	-	1	1	-	1	-	-	-	-	-	-	-	1	-	-	-	-
	Ukupno/ *Total*	Ukupno/ *Total*	4.218	624	2	431	166	42	971	372	121	366	39	51	-	71	75	269	299	191	46	58	22	2
	Ukupno/ *Total*	Muški/ *Male*	2.623	403	2	240	129	28	734	184	86	211	30	29	-	39	41	178	135	82	25	35	10	2
	Ukupno/ *Total*	Ženski/ *Female*	1.595	221	-	191	37	14	237	188	35	155	9	22	-	32	34	91	164	109	21	23	12	-
	15-24	Ukupno/ *Total*	504	70	-	55	12	3	116	42	5	73	3	5	-	7	13	30	30	18	10	7	4	1
	15-24	Muški/ *Male*	280	39	-	26	9	3	76	24	4	34	3	4	-	4	7	17	17	6	3	3	-	1
	15-24	Ženski/ *Female*	224	31	-	29	3	-	40	18	1	39	-	1	-	3	6	13	13	12	7	4	4	-
	25-34	Ukupno/ *Total*	988	104	-	95	33	9	252	105	25	88	11	16	-	19	20	58	67	55	11	16	4	-
PROZOR	25-34	Muški/ *Male*	614	72	-	54	23	6	198	47	19	51	8	9	-	11	10	35	25	24	8	12	2	-
	25-34	Ženski/ *Female*	374	32	-	41	10	3	54	58	6	37	3	7	-	8	10	23	42	31	3	4	2	-
	35-44	Ukupno/ *Total*	1.060	127	-	113	33	16	241	87	30	95	11	13	-	15	20	83	94	43	11	22	6	-
	35-44	Muški/ *Male*	651	81	-	62	24	9	185	40	18	61	8	6	-	8	10	59	39	18	6	13	4	-
	35-44	Ženski/ *Female*	409	46	-	51	9	7	56	47	12	34	3	7	-	7	10	24	55	25	5	9	2	-
	45-54	Ukupno/ *Total*	1.016	168	1	123	46	8	221	90	35	66	9	11	-	24	11	63	65	52	10	6	6	1
	45-54	Muški/ *Male*	666	115	1	74	37	6	170	48	28	39	7	5	-	13	9	46	33	21	6	3	4	1
	45-54	Ženski/ *Female*	350	53	-	49	9	2	51	42	7	27	2	6	-	11	2	17	32	31	4	3	2	-

nastavak/*continued*

Teritorija	Starosna grupa	Spol	Ukupno	Poljoprivreda, šumarstvo i ribolov	Vađenje ruda i kamena	Prerađivačka industrija	Proizvodnja i snabdijevanje električnom energijom, plinom, parom i klimatizacija	Snabdijevanje vodom; uklanjanje otpadnih voda, upravljanje otpadom, te djelatnosti sanacije okoliša	Građevinarstvo	Trgovina na veliko i malo; popravak motornih vozila i motocikala	Prijevoz i skladištenje	Djelatnosti pružanja smještaja, te pripreme i usluživanja hrane	Informacije i komunikacije	Finansijske djelatnosti i djelatnosti osiguranja	Poslovanje nekretninama	Stručne, naučne i tehničke djelatnosti	Administrativne i pomocne uslužne djelatnosti	Javna uprava i odbrana, obavezno socijalno osiguranje	Obrazovanje	Djelatnosti zdravstvene i socijalne zaštite	Umjetnost, zabava i rekreacija	Ostale uslužne djelatnosti	Djelatnosti domaćinstava koja proizvode različita dobra i obavljaju različite usluge za vlastite potrebe	Djelatnosti vanteritorijalnih organizacija i organa
Area	*Age group*	*Sex*	*Total*	*Agriculture, forestry and fishing*	*Mining and quarrying*	*Manufacturing*	*Electricity, gas, steam and air conditioning supply*	*Water supply; sewerage, waste management and remediation activities*	*Construction*	*Wholesale and retail trade; repair of motor vehicles and motorcycles*	*Transportation and storage*	*Accommodation and food service activities*	*Information and communication*	*Financial and insurance activities*	*Real estate activities*	*Professional, scientific and technical activities*	*Administrative and support service activities*	*Public administration and defence; compulsory social security*	*Education*	*Human health and social work activities*	*Arts, entertainment and recreation*	*Other service activities*	*Activities of households as employers; undifferentiated goods- and services-producing*	*Activities of extraterritorial organizations and bodies*
PROZOR	55-64	Ukupno/ *Total*	502	103	1	34	39	5	111	41	19	35	5	6	-	4	5	31	35	19	3	4	2	-
	55-64	Muški/ *Male*	343	69	1	20	35	4	88	21	14	22	4	5	-	3	3	21	19	10	1	3	-	-
	55-64	Ženski/ *Female*	159	34	-	14	4	1	23	20	5	13	1	1	-	1	2	10	16	9	2	1	2	-
	65+	Ukupno/ *Total*	148	52	-	11	3	1	30	7	7	9	-	-	-	2	6	4	8	4	1	3	-	-
	65+	Muški/ *Male*	69	27	-	4	1	-	17	4	3	4	-	-	-	-	2	-	2	3	1	1	-	-
	65+	Ženski/ *Female*	79	25	-	7	2	1	13	3	4	5	-	-	-	2	4	4	6	1	-	2	-	-
RAVNO	Ukupno/ *Total*	Ukupno/ *Total*	1.098	40	2	64	27	38	111	148	109	184	11	14	4	24	40	85	65	90	15	27	-	-
	Ukupno/ *Total*	Muški/ *Male*	658	29	1	42	21	36	101	71	97	96	8	6	2	9	24	47	14	30	10	14	-	-
	Ukupno/ *Total*	Ženski/ *Female*	440	11	1	22	6	2	10	77	12	88	3	8	2	15	16	38	51	60	5	13	-	-
	15-24	Ukupno/ *Total*	74	3	-	2	1	4	9	7	6	18	1	-	-	1	7	2	4	3	2	4	-	-
	15-24	Muški/ *Male*	44	3	-	2	1	3	6	5	4	12	1	-	-	1	3	-	1	1	1	-	-	-
	15-24	Ženski/ *Female*	30	-	-	-	-	1	3	2	2	6	-	-	-	-	4	2	3	2	1	4	-	-
	25-34	Ukupno/ *Total*	229	6	-	15	4	3	17	42	34	41	1	1	2	6	11	8	10	17	6	5	-	-
	25-34	Muški/ *Male*	144	4	-	9	4	3	14	25	30	25	-	-	2	1	7	5	-	8	3	4	-	-
	25-34	Ženski/ *Female*	85	2	-	6	-	-	3	17	4	16	1	1	-	5	4	3	10	9	3	1	-	-
	35-44	Ukupno/ *Total*	283	9	-	22	7	9	29	35	21	37	5	4	-	7	8	36	22	23	4	5	-	-
	35-44	Muški/ *Male*	165	6	-	12	4	9	29	15	17	21	5	3	-	2	6	18	5	9	3	1	-	-
	35-44	Ženski/ *Female*	118	3	-	10	3	-	-	20	4	16	-	1	-	5	2	18	17	14	1	4	-	-
	45-54	Ukupno/ *Total*	328	7	2	13	8	9	40	47	31	58	4	5	2	9	10	29	16	25	2	11	-	-
	45-54	Muški/ *Male*	183	6	1	10	6	8	37	16	30	24	2	1	-	5	4	16	3	5	2	7	-	-
	45-54	Ženski/ *Female*	145	1	1	3	2	1	3	31	1	34	2	4	2	4	6	13	13	20	-	4	-	-
	55-64	Ukupno/ *Total*	171	9	-	12	7	13	16	17	16	27	-	3	-	1	4	10	13	21	1	1	-	-
	55-64	Muški/ *Male*	116	8	-	9	6	13	15	10	15	14	-	1	-	-	4	8	5	6	1	1	-	-
	55-64	Ženski/ *Female*	55	1	-	3	1	-	1	7	1	13	-	2	-	1	-	2	8	15	-	-	-	-

nastavak/*continued*

Teritorija	Starosna grupa	Spol	Ukupno	Poljoprivreda, šumarstvo i ribolov	Vađenje ruda i kamena	Prerađivačka industrija	Proizvodnja i snabdijevanje električnom energijom, plinom, parom i klimatizacija	Snabdijevanje vodom; uklanjanje otpadnih voda, upravljanje otpadom, te djelatnosti sanacije okoliša	Građevinarstvo	Trgovina na veliko i malo; popravak motornih vozila i motocikala	Prijevoz i skladištenje
Area	*Age group*	*Sex*	*Total*	*Agriculture, forestry and fishing*	*Mining and quarrying*	*Manufacturing*	*Electricity, gas, steam and air conditioning supply*	*Water supply; sewerage, waste management and remediation activities*	*Construction*	*Wholesale and retail trade; repair of motor vehicles and motorcycles*	*Transportation and storage*
	65+	Ukupno/ *Total*	13	6	-	-	-	-	-	-	1
RAVNO	65+	Muški/ *Male*	6	2	-	-	-	-	-	-	1
	65+	Ženski/ *Female*	7	4	-	-	-	-	-	-	-
	Ukupno/ *Total*	Ukupno/ *Total*	3.635	418	6	394	43	25	494	428	162
	Ukupno/ *Total*	Muški/ *Male*	2.341	305	4	282	32	23	442	225	137
	Ukupno/ *Total*	Ženski/ *Female*	1.294	113	2	112	11	2	52	203	25
	15-24	Ukupno/ *Total*	278	24	-	30	2	2	28	35	10
	15-24	Muški/ *Male*	169	12	-	22	2	1	21	17	6
	15-24	Ženski/ *Female*	109	12	-	8	-	1	7	18	4
	25-34	Ukupno/ *Total*	970	81	1	99	9	5	127	121	25
	25-34	Muški/ *Male*	612	64	1	70	8	4	110	68	24
	25-34	Ženski/ *Female*	358	17	-	29	1	1	17	53	1
	35-44	Ukupno/ *Total*	950	88	1	102	14	9	130	135	51
STOLAC	35-44	Muški/ *Male*	595	64	-	68	8	9	119	71	39
	35-44	Ženski/ *Female*	355	24	1	34	6	-	11	64	12
	45-54	Ukupno/ *Total*	950	123	4	112	12	7	153	101	53
	45-54	Muški/ *Male*	654	98	3	80	9	7	146	53	48
	45-54	Ženski/ *Female*	296	25	1	32	3	-	7	48	5
	55-64	Ukupno/ *Total*	417	72	-	45	5	2	50	34	23
	55-64	Muški/ *Male*	275	50	-	38	4	2	44	16	20
	55-64	Ženski/ *Female*	142	22	-	7	1	-	6	18	3
	65+	Ukupno/ *Total*	70	30	-	6	1	-	6	2	-
	65+	Muški/ *Male*	36	17	-	4	1	-	2	-	-
	65+	Ženski/ *Female*	34	13	-	2	-	-	4	2	-

Djelatnosti pružanja smještaja, te pripreme i usluživanja hrane	Informacije i komunikacije	Finansijske djelatnosti i djelatnosti osiguranja	Poslovanje nekretninama	Stručne, naučne i tehničke djelatnosti	Administrativne i pomocne uslužne djelatnosti	Javna uprava i odbrana, obavezno socijalno osiguranje	Obrazovanje	Djelatnosti zdravstvene i socijalne zaštite	Umjetnost, zabava i rekreacija	Ostale uslužne djelatnosti	Djelatnosti domaćinstava koja proizvode različita dobra i obavljaju različite usluge za vlastite potrebe	Djelatnosti vanteritorijalnih organizacija i organa
Accommodation and food service activities	*Information and communication*	*Financial and insurance activities*	*Real estate activities*	*Professional, scientific and technical activities*	*Administrative and support service activities*	*Public administration and defence; compulsory social security*	*Education*	*Human health and social work activities*	*Arts, entertainment and recreation*	*Other service activities*	*Activities of households as employers; undifferentiated goods- and services-producing*	*Activities of extraterritorial organizations and bodies*
3	-	1	-	-	-	-	-	1	-	1	-	-
-	-	1	-	-	-	-	-	1	-	1	-	-
3	-	-	-	-	-	-	-	-	-	-	-	-
255	64	55	4	99	57	423	324	234	44	90	13	3
161	38	26	1	57	35	295	123	85	22	45	1	2
94	26	29	3	42	22	128	201	149	22	45	12	1
43	4	3	-	6	2	34	14	21	9	11	-	-
29	1	1	-	5	2	31	5	8	4	2	-	-
14	3	2	-	1	-	3	9	13	5	9	-	-
91	23	14	-	34	18	115	103	53	20	29	2	-
54	13	8	-	16	14	80	37	17	9	15	-	-
37	10	6	-	18	4	35	66	36	11	14	2	-
61	18	15	3	10	15	121	86	60	5	22	3	1
42	13	8	-	6	6	79	27	22	1	13	-	-
19	5	7	3	4	9	42	59	38	4	9	3	1
46	14	16	1	26	18	99	69	67	7	18	4	-
30	8	6	1	15	12	71	28	22	6	10	1	-
16	6	10	-	11	6	28	41	45	1	8	3	-
12	3	7	-	19	3	52	44	29	3	10	2	2
6	2	3	-	12	-	34	21	14	2	5	-	2
6	1	4	-	7	3	18	23	15	1	5	2	-
2	2	-	-	4	1	2	8	4	-	-	2	-
-	1	-	-	3	1	-	5	2	-	-	-	-
2	1	-	-	1	-	2	3	2	-	-	2	-

nastavak/*continued*

Teritorija	Starosna grupa	Spol	Ukupno	Poljoprivreda, šumarstvo i ribolov	Vađenje ruda i kamena	Prerađivačka industrija	Proizvodnja i snabdijevanje električnom energijom, plinom, parom i klimatizacija	Snabdijevanje vodom; uklanjanje otpadnih voda, upravljanje otpadom, te djelatnosti sanacije okoliša	Građevinarstvo	Trgovina na veliko i malo; popravak motornih vozila i motocikala	Prijevoz i skladištenje
Area	*Age group*	*Sex*	*Total*	*Agriculture, forestry and fishing*	*Mining and quarrying*	*Manufacturing*	*Electricity, gas, steam and air conditioning supply*	*Water supply; sewerage, waste management and remediation activities*	*Construction*	*Wholesale and retail trade; repair of motor vehicles and motorcycles*	*Transportation and storage*
ZAPADNOHERCEGOVAČKI KANTON *WEST HERZEGOVINA CANTON*	Ukupno/ *Total*	Ukupno/ *Total*	25.061	1.253	165	4.019	333	251	2.052	5.840	945
	Ukupno/ *Total*	Muški/ *Male*	15.147	891	145	2.938	254	194	1.833	3.348	774
	Ukupno/ *Total*	Ženski/ *Female*	9.914	362	20	1.081	79	57	219	2.492	171
	15-24	Ukupno/ *Total*	2.019	57	5	432	5	12	87	518	43
	15-24	Muški/ *Male*	1.224	44	4	329	5	10	70	330	30
	15-24	Ženski/ *Female*	795	13	1	103	-	2	17	188	13
	25-34	Ukupno/ *Total*	6.637	172	21	1.138	91	45	491	1.838	221
	25-34	Muški/ *Male*	3.915	128	19	870	66	38	436	1.045	184
	25-34	Ženski/ *Female*	2.722	44	2	268	25	7	55	793	37
	35-44	Ukupno/ *Total*	6.678	298	27	988	94	50	565	1.715	289
	35-44	Muški/ *Male*	3.966	202	23	715	71	37	501	948	239
	35-44	Ženski/ *Female*	2.712	96	4	273	23	13	64	767	50
	45-54	Ukupno/ *Total*	6.623	388	69	1.048	92	100	628	1.345	272
	45-54	Muški/ *Male*	4.007	277	59	712	71	77	562	761	214
	45-54	Ženski/ *Female*	2.616	111	10	336	21	23	66	584	58
	55-64	Ukupno/ *Total*	2.820	228	43	393	51	42	266	400	116
	55-64	Muški/ *Male*	1.852	165	40	297	41	31	251	250	105
	55-64	Ženski/ *Female*	968	63	3	96	10	11	15	150	11
	65+	Ukupno/ *Total*	284	110	-	20	-	2	15	24	4
	65+	Muški/ *Male*	183	75	-	15	-	1	13	14	2
	65+	Ženski/ *Female*	101	35	-	5	-	1	2	10	2
GRUDE	Ukupno/ *Total*	Ukupno/ *Total*	4.667	141	10	849	81	50	340	1.034	181
	Ukupno/ *Total*	Muški/ *Male*	2.814	95	9	615	64	42	299	605	139
	Ukupno/ *Total*	Ženski/ *Female*	1.853	46	1	234	17	8	41	429	42

Djelatnosti pružanja smještaja, te pripreme i usluživanja hrane	Informacije i komunikacije	Finansijske djelatnosti i djelatnosti osiguranja	Poslovanje nekretninama	Stručne, naučne i tehničke djelatnosti	Administrativne i pomocne uslužne djelatnosti	Javna uprava i odbrana, obavezno socijalno osiguranje	Obrazovanje	Djelatnosti zdravstvene i socijalne zaštite	Umjetnost, zabava i rekreacija	Ostale uslužne djelatnosti	Djelatnosti domaćinstava koja proizvode različita dobra i obavljaju različite usluge za vlastite potrebe	Djelatnosti vanteritorijalnih organizacija i organa
Accommodation and food service activities	*Information and communication*	*Financial and insurance activities*	*Real estate activities*	*Professional, scientific and technical activities*	*Administrative and support service activities*	*Public administration and defence; compulsory social security*	*Education*	*Human health and social work activities*	*Arts, entertainment and recreation*	*Other service activities*	*Activities of households as employers; undifferentiated goods- and services-producing*	*Activities of extraterritorial organizations and bodies*
1.565	625	604	32	729	382	2.155	1.804	1.314	395	566	18	14
801	401	254	17	403	231	1.283	532	370	194	269	6	9
764	224	350	15	326	151	872	1.272	944	201	297	12	5
292	30	13	2	33	36	163	49	81	85	75	1	-
153	23	6	2	15	22	86	19	25	31	20	-	-
139	7	7	-	18	14	77	30	56	54	55	1	-
388	169	191	9	249	99	405	509	313	143	136	4	5
220	107	77	4	118	56	212	125	97	56	50	3	4
168	62	114	5	131	43	193	384	216	87	86	1	1
385	223	176	11	179	105	548	491	311	85	130	5	3
189	135	80	5	107	65	362	101	74	50	61	1	-
196	88	96	6	72	40	186	390	237	35	69	4	3
374	150	141	5	174	98	729	430	393	51	125	5	6
178	96	46	3	96	60	442	134	107	37	69	1	5
196	54	95	2	78	38	287	296	286	14	56	4	1
113	51	80	5	87	39	301	315	209	27	52	2	-
55	39	45	3	61	26	179	149	64	18	33	-	-
58	12	35	2	26	13	122	166	145	9	19	2	-
13	2	3	-	7	5	9	10	7	4	48	1	-
6	1	-	-	6	2	2	4	3	2	36	1	-
7	1	3	-	1	3	7	6	4	2	12	-	-
283	130	90	12	119	86	452	359	265	62	112	6	5
162	75	40	6	72	64	253	113	79	27	50	2	3
121	55	50	6	47	22	199	246	186	35	62	4	2

nastavak/*continued*

Teritorija	Starosna grupa	Spol	Ukupno	Poljoprivreda, šumarstvo i ribolov	Vađenje ruda i kamena	Prerađivačka industrija	Proizvodnja i snabdijevanje električnom energijom, plinom, parom i klimatizacija	Snabdijevanje vodom; uklanjanje otpadnih voda, upravljanje otpadom, te djelatnosti sanacije okoliša	Građevinarstvo	Trgovina na veliko i malo; popravak motornih vozila i motocikala	Prijevoz i skladištenje	Djelatnosti pružanja smještaja, te pripreme i usluživanja hrane	Informacije i komunikacije	Finansijske djelatnosti i djelatnosti osiguranja	Poslovanje nekretninama	Stručne, naučne i tehničke djelatnosti	Administrativne i pomoćne uslužne djelatnosti	Javna uprava i odbrana, obavezno socijalno osiguranje	Obrazovanje	Djelatnosti zdravstvene i socijalne zaštite	Umjetnost, zabava i rekreacija	Ostale uslužne djelatnosti	Djelatnosti domaćinstava koja proizvode različita dobra i obavljaju različite usluge za vlastite potrebe	Djelatnosti vanteritorijalnih organizacija i organa
Area	*Age group*	*Sex*	*Total*	*Agriculture, forestry and fishing*	*Mining and quarrying*	*Manufacturing*	*Electricity, gas, steam and air conditioning supply*	*Water supply; sewerage, waste management and remediation activities*	*Construction*	*Wholesale and retail trade; repair of motor vehicles and motorcycles*	*Transportation and storage*	*Accommodation and food service activities*	*Information and communication*	*Financial and insurance activities*	*Real estate activities*	*Professional, scientific and technical activities*	*Administrative and support service activities*	*Public administration and defence; compulsory social security*	*Education*	*Human health and social work activities*	*Arts, entertainment and recreation*	*Other service activities*	*Activities of households as employers; undifferentiated goods- and services-producing*	*Activities of extraterritorial organizations and bodies*
GRUDE	15-24	Ukupno/ *Total*	360	4	1	83	-	2	13	78	8	50	8	1	1	7	6	48	14	8	12	16	-	-
	15-24	Muški/ *Male*	228	3	1	69	-	1	9	52	6	31	3	-	1	3	5	26	7	4	3	4	-	-
	15-24	Ženski/ *Female*	132	1	-	14	-	1	4	26	2	19	5	1	-	4	1	22	7	4	9	12	-	-
	25-34	Ukupno/ *Total*	1.140	18	2	251	21	10	63	277	40	62	41	31	3	33	24	55	101	56	22	26	2	2
	25-34	Muški/ *Male*	658	12	2	189	15	9	54	148	31	40	26	10	1	22	17	22	24	22	4	8	1	1
	25-34	Ženski/ *Female*	482	6	-	62	6	1	9	129	9	22	15	21	2	11	7	33	77	34	18	18	1	1
	35-44	Ukupno/ *Total*	1.209	32	4	230	16	10	77	310	63	71	45	25	5	27	20	94	85	56	11	26	1	1
	35-44	Muški/ *Male*	727	23	4	160	13	9	68	178	44	42	23	10	3	19	14	64	21	12	8	12	-	-
	35-44	Ženski/ *Female*	482	9	-	70	3	1	9	132	19	29	22	15	2	8	6	30	64	44	3	14	1	1
	45-54	Ukupno/ *Total*	1.284	40	1	216	22	17	103	276	47	70	26	23	1	31	26	183	88	84	8	17	3	2
	45-54	Muški/ *Male*	769	28	1	145	17	14	92	172	36	35	15	13	-	14	19	103	25	21	5	11	1	2
	45-54	Ženski/ *Female*	515	12	-	71	5	3	11	104	11	35	11	10	1	17	7	80	63	63	3	6	2	-
	55-64	Ukupno/ *Total*	606	32	2	60	22	10	79	85	23	25	10	10	2	16	9	68	69	60	9	15	-	-
	55-64	Muški/ *Male*	392	20	1	47	19	8	71	48	22	12	8	7	1	10	9	37	36	20	7	9	-	-
	55-64	Ženski/ *Female*	214	12	1	13	3	2	8	37	1	13	2	3	1	6	-	31	33	40	2	6	-	-
	65+	Ukupno/ *Total*	68	15	-	9	-	1	5	8	-	5	-	-	-	5	1	4	2	1	-	12	-	-
	65+	Muški/ *Male*	40	9	-	5	-	1	5	7	-	2	-	-	-	4	-	1	-	-	-	6	-	-
	65+	Ženski/ *Female*	28	6	-	4	-	-	-	1	-	3	-	-	-	1	1	3	2	1	-	6	-	-
LjUBUŠKI	Ukupno/ *Total*	Ukupno/ *Total*	7.466	853	16	714	78	61	617	1.576	302	500	174	277	14	281	145	677	513	405	81	172	6	4
	Ukupno/ *Total*	Muški/ *Male*	4.427	588	15	551	62	48	558	857	253	226	111	113	8	126	86	423	168	109	39	80	3	3
	Ukupno/ *Total*	Ženski/ *Female*	3.039	265	1	163	16	13	59	719	49	274	63	164	6	155	59	254	345	296	42	92	3	1
	15-24	Ukupno/ *Total*	508	41	1	50	-	3	27	123	7	73	6	6	1	5	26	49	16	24	19	30	1	-
	15-24	Muški/ *Male*	298	29	1	41	-	3	26	77	5	30	6	3	1	1	15	31	7	7	8	7	-	-
	15-24	Ženski/ *Female*	210	12	-	9	-	-	1	46	2	43	-	3	-	4	11	18	9	17	11	23	1	-

nastavak/*continued*

Teritorija	Starosna grupa	Spol	Ukupno	Poljoprivreda, šumarstvo i ribolov	Vađenje ruda i kamena	Prerađivačka industrija	Proizvodnja i snabdijevanje električnom energijom, plinom, parom i klimatizacija	Snabdijevanje vodom; uklanjanje otpadnih voda, upravljanje otpadom, te djelatnosti sanacije okoliša	Građevinarstvo	Trgovina na veliko i malo; popravak motornih vozila i motocikala	Prijevoz i skladištenje	Djelatnosti pružanja smještaja, te pripreme i usluživanja hrane	Informacije i komunikacije	Finansijske djelatnosti i djelatnosti osiguranja	Poslovanje nekretninama	Stručne, naučne i tehničke djelatnosti	Administrativne i pomocne uslužne djelatnosti	Javna uprava i odbrana, obavezno socijalno osiguranje	Obrazovanje	Djelatnosti zdravstvene i socijalne zaštite	Umjetnost, zabava i rekreacija	Ostale uslužne djelatnosti	Djelatnosti domaćinstava koja proizvode različita dobra i obavljaju različite usluge za vlastite potrebe	Djelatnosti vanteritorijalnih organizacija i organa
Area	*Age group*	*Sex*	*Total*	*Agriculture, forestry and fishing*	*Mining and quarrying*	*Manufacturing*	*Electricity, gas, steam and air conditioning supply*	*Water supply; sewerage, waste management and remediation activities*	*Construction*	*Wholesale and retail trade; repair of motor vehicles and motorcycles*	*Transportation and storage*	*Accommodation and food service activities*	*Information and communication*	*Financial and insurance activities*	*Real estate activities*	*Professional, scientific and technical activities*	*Administrative and support service activities*	*Public administration and defence; compulsory social security*	*Education*	*Human health and social work activities*	*Arts, entertainment and recreation*	*Other service activities*	*Activities of households as employers; undifferentiated goods- and services-producing*	*Activities of extraterritorial organizations and bodies*
	25-34	Ukupno/ *Total*	1.929	112	6	205	19	11	171	485	69	130	40	76	4	105	31	154	142	94	30	41	2	2
	25-34	Muški/ *Male*	1.120	82	6	164	16	9	150	261	60	65	27	30	2	39	17	91	43	26	12	16	2	2
	25-34	Ženski/ *Female*	809	30	-	41	3	2	21	224	9	65	13	46	2	66	14	63	99	68	18	25	-	-
	35-44	Ukupno/ *Total*	2.112	202	4	192	23	16	190	482	93	134	69	84	3	72	37	203	137	108	19	42	1	1
	35-44	Muški/ *Male*	1.226	128	4	150	15	11	170	244	81	53	41	42	1	36	23	135	36	24	11	20	1	-
	35-44	Ženski/ *Female*	886	74	-	42	8	5	20	238	12	81	28	42	2	36	14	68	101	84	8	22	-	1
	45-54	Ukupno/ *Total*	1.925	260	3	184	29	21	160	363	88	123	42	70	3	67	38	190	129	116	7	30	1	1
LjUBUŠKI	45-54	Muški/ *Male*	1.147	181	2	132	26	18	145	199	68	57	26	17	2	34	22	121	45	30	4	17	-	1
	45-54	Ženski/ *Female*	778	79	1	52	3	3	15	164	20	66	16	53	1	33	16	69	84	86	3	13	1	-
	55-64	Ukupno/ *Total*	852	147	2	79	7	10	64	116	44	36	17	41	3	31	10	79	88	59	6	12	1	-
	55-64	Muški/ *Male*	541	105	2	60	5	7	63	72	39	20	11	21	2	15	8	45	36	20	4	6	-	-
	55-64	Ženski/ *Female*	311	42	-	19	2	3	1	44	5	16	6	20	1	16	2	34	52	39	2	6	1	-
	65+	Ukupno/ *Total*	140	91	-	4	-	-	5	7	1	4	-	-	-	1	3	2	1	4	-	17	-	-
	65+	Muški/ *Male*	95	63	-	4	-	-	4	4	-	1	-	-	-	1	1	-	1	2	-	14	-	-
	65+	Ženski/ *Female*	45	28	-	-	-	-	1	3	1	3	-	-	-	-	2	2	-	2	-	3	-	-
	Ukupno/ *Total*	Ukupno/ *Total*	4.728	153	80	653	65	64	647	1.176	173	300	91	66	3	109	51	418	323	209	52	88	5	2
	Ukupno/ *Total*	Muški/ *Male*	3.011	120	73	515	52	51	593	696	140	139	59	30	1	67	29	234	78	64	28	40	1	1
	Ukupno/ *Total*	Ženski/ *Female*	1.717	33	7	138	13	13	54	480	33	161	32	36	2	42	22	184	245	145	24	48	4	1
	15-24	Ukupno/ *Total*	379	7	2	81	3	4	21	111	11	61	7	1	-	4	2	37	5	3	10	9	-	-
POSUŠJE	15-24	Muški/ *Male*	239	7	1	72	3	3	17	67	7	22	6	-	-	2	1	18	3	1	5	4	-	-
	15-24	Ženski/ *Female*	140	-	1	9	-	1	4	44	4	39	1	1	-	2	1	19	2	2	5	5	-	-
	25-34	Ukupno/ *Total*	1.357	26	6	229	18	15	140	391	52	90	35	26	1	34	13	88	104	55	17	16	-	1
	25-34	Muški/ *Male*	850	22	5	181	13	14	130	241	45	49	19	12	-	18	7	44	16	20	8	5	-	1
	25-34	Ženski/ *Female*	507	4	1	48	5	1	10	150	7	41	16	14	1	16	6	44	88	35	9	11	-	-

nastavak/*continued*

Teritorija	Starosna grupa	Spol	Ukupno	Poljoprivreda, šumarstvo i ribolov	Vađenje ruda i kamena	Prerađivačka industrija	Proizvodnja i snabdijevanje električnom energijom, plinom, parom i klimatizacija	Snabdijevanje vodom; uklanjanje otpadnih voda, upravljanje otpadom, te djelatnosti sanacije okoliša	Građevinarstvo	Trgovina na veliko i malo; popravak motornih vozila i motocikala	Prijevoz i skladištenje	Djelatnosti pružanja smještaja, te pripreme i usluživanja hrane	Informacije i komunikacije	Finansijske djelatnosti i djelatnosti osiguranja	Poslovanje nekretninama	Stručne, naučne i tehničke djelatnosti	Administrativne i pomocne uslužne djelatnosti	Javna uprava i odbrana, obavezno socijalno osiguranje	Obrazovanje	Djelatnosti zdravstvene i socijalne zaštite	Umjetnost, zabava i rekreacija	Ostale uslužne djelatnosti	Djelatnosti domaćinstava koja proizvode različita dobra i obavljaju različite usluge za vlastite potrebe	Djelatnosti vanteritorijalnih organizacija i organa
Area	*Age group*	*Sex*	*Total*	*Agriculture, forestry and fishing*	*Mining and quarrying*	*Manufacturing*	*Electricity, gas, steam and air conditioning supply*	*Water supply; sewerage, waste management and remediation activities*	*Construction*	*Wholesale and retail trade; repair of motor vehicles and motorcycles*	*Transportation and storage*	*Accommodation and food service activities*	*Information and communication*	*Financial and insurance activities*	*Real estate activities*	*Professional, scientific and technical activities*	*Administrative and support service activities*	*Public administration and defence; compulsory social security*	*Education*	*Human health and social work activities*	*Arts, entertainment and recreation*	*Other service activities*	*Activities of households as employers; undifferentiated goods- and services-producing*	*Activities of extraterritorial organizations and bodies*
	35-44	Ukupno/ *Total*	1.290	40	7	166	20	10	186	361	49	73	23	16	2	33	18	110	85	53	12	24	2	-
	35-44	Muški/ *Male*	800	31	6	119	18	9	169	213	42	35	14	9	1	20	12	64	11	15	6	6	-	-
	35-44	Ženski/ *Female*	490	9	1	47	2	1	17	148	7	38	9	7	1	13	6	46	74	38	6	18	2	-
	45-54	Ukupno/ *Total*	1.200	51	33	124	14	28	221	240	47	60	19	11	-	25	11	123	82	71	10	28	1	1
	45-54	Muški/ *Male*	783	39	30	102	10	19	203	133	35	28	15	4	-	16	6	74	24	20	7	18	-	-
	45-54	Ženski/ *Female*	417	12	3	22	4	9	18	107	12	32	4	7	-	9	5	49	58	51	3	10	1	1
POSUŠJE	55-64	Ukupno/ *Total*	478	26	32	52	10	7	77	68	13	16	6	10	-	13	7	58	45	26	3	8	1	-
	55-64	Muški/ *Male*	328	19	31	40	8	6	73	41	11	5	4	5	-	11	3	34	23	8	2	4	-	-
	55-64	Ženski/ *Female*	150	7	1	12	2	1	4	27	2	11	2	5	-	2	4	24	22	18	1	4	1	-
	65+	Ukupno/ *Total*	24	3	-	1	-	-	2	5	1	-	1	2	-	-	-	2	2	1	-	3	1	-
	65+	Muški/ *Male*	11	2	-	1	-	-	1	1	-	-	1	-	-	-	-	-	1	-	-	3	1	-
	65+	Ženski/ *Female*	13	1	-	-	-	-	1	4	1	-	-	2	-	-	-	2	1	1	-	-	-	-
	Ukupno/ *Total*	Ukupno/ *Total*	8.200	106	59	1.803	109	76	448	2.054	289	482	230	171	3	220	100	608	609	435	200	194	1	3
	Ukupno/ *Total*	Muški/ *Male*	4.895	88	48	1.257	76	53	383	1.190	242	274	156	71	2	138	52	373	173	118	100	99	-	2
	Ukupno/ *Total*	Ženski/ *Female*	3.305	18	11	546	33	23	65	864	47	208	74	100	1	82	48	235	436	317	100	95	1	1
	15-24	Ukupno/ *Total*	772	5	1	218	2	3	26	206	17	108	9	5	-	17	2	29	14	46	44	20	-	-
	15-24	Muški/ *Male*	459	5	1	147	2	3	18	134	12	70	8	3	-	9	1	11	2	13	15	5	-	-
	15-24	Ženski/ *Female*	313	-	-	71	-	-	8	72	5	38	1	2	-	8	1	18	12	33	29	15	-	-
ŠIROKI BRIJEG	25-34	Ukupno/ *Total*	2.211	16	7	453	33	9	117	685	60	106	53	58	1	77	31	108	162	108	74	53	-	-
	25-34	Muški/ *Male*	1.287	12	6	336	22	6	102	395	48	66	35	25	1	39	15	55	42	29	32	21	-	-
	25-34	Ženski/ *Female*	924	4	1	117	11	3	15	290	12	40	18	33	-	38	16	53	120	79	42	32	-	-
	35-44	Ukupno/ *Total*	2.067	24	12	400	35	14	112	562	84	107	86	51	1	47	30	141	184	94	43	38	1	1
	35-44	Muški/ *Male*	1.213	20	9	286	25	8	94	313	72	59	57	19	-	32	16	99	33	23	25	23	-	-
	35-44	Ženski/ *Female*	854	4	3	114	10	6	18	249	12	48	29	32	1	15	14	42	151	71	18	15	1	1

nastavak/*continued*

Teritorija	Starosna grupa	Spol	Ukupno	Poljoprivreda, šumarstvo i ribolov	Vađenje ruda i kamena	Prerađivačka industrija	Proizvodnja i snabdijevanje električnom energijom, plinom, parom i klimatizacija	Snabdijevanje vodom; uklanjanje otpadnih voda, upravljanje otpadom, te djelatnosti sanacije okoliša	Građevinarstvo	Trgovina na veliko i malo; popravak motornih vozila i motocikala	Prijevoz i skladištenje
Area	*Age group*	*Sex*	*Total*	*Agriculture, forestry and fishing*	*Mining and quarrying*	*Manufacturing*	*Electricity, gas, steam and air conditioning supply*	*Water supply; sewerage, waste management and remediation activities*	*Construction*	*Wholesale and retail trade; repair of motor vehicles and motorcycles*	*Transportation and storage*
	45-54	Ukupno/ *Total*	2.214	37	32	524	27	34	144	466	90
	45-54	Muški/ *Male*	1.308	29	26	333	18	26	122	257	75
	45-54	Ženski/ *Female*	906	8	6	191	9	8	22	209	15
	55-64	Ukupno/ *Total*	884	23	7	202	12	15	46	131	36
ŠIROKI BRIJEG	55-64	Muški/ *Male*	591	21	6	150	9	10	44	89	33
	55-64	Ženski/ *Female*	293	2	1	52	3	5	2	42	3
	65+	Ukupno/ *Total*	52	1	-	6	-	1	3	4	2
	65+	Muški/ *Male*	37	1	-	5	-	-	3	2	2
	65+	Ženski/ *Female*	15	-	-	1	-	1	-	2	-
	Ukupno/ *Total*	Ukupno/ *Total*	137.925	1.668	148	14.817	2.275	2.272	7.803	23.374	8.208
	Ukupno/ *Total*	Muški/ *Male*	75.513	1.160	119	9.865	1.558	1.832	6.550	11.505	6.450
	Ukupno/ *Total*	Ženski/ *Female*	62.412	508	29	4.952	717	440	1.253	11.869	1.758
	15-24	Ukupno/ *Total*	8.016	149	7	974	59	135	469	1.833	247
	15-24	Muški/ *Male*	4.608	93	7	684	36	92	372	885	192
	15-24	Ženski/ *Female*	3.408	56	-	290	23	43	97	948	55
	25-34	Ukupno/ *Total*	39.501	307	37	4.272	416	395	1.889	8.301	1.655
KANTON SARAJEVO *SARAJEVO CANTON*	25-34	Muški/ *Male*	21.103	228	28	2.926	297	324	1.594	3.908	1.285
	25-34	Ženski/ *Female*	18.398	79	9	1.346	119	71	295	4.393	370
	35-44	Ukupno/ *Total*	36.856	367	40	3.748	487	540	1.738	6.488	2.146
	35-44	Muški/ *Male*	20.004	258	29	2.417	311	441	1.460	3.114	1.695
	35-44	Ženski/ *Female*	16.852	109	11	1.331	176	99	278	3.374	451
	45-54	Ukupno/ *Total*	33.622	486	48	3.961	712	737	2.306	4.752	2.592
	45-54	Muški/ *Male*	18.387	327	42	2.542	495	602	1.941	2.382	2.039
	45-54	Ženski/ *Female*	15.235	159	6	1.419	217	135	365	2.370	553

Djelatnosti pružanja smještaja, te pripreme i usluživanja hrane	Informacije i komunikacije	Finansijske djelatnosti i djelatnosti osiguranja	Poslovanje nekretninama	Stručne, naučne i tehničke djelatnosti	Administrativne i pomoćne uslužne djelatnosti	Javna uprava i odbrana, obavezno socijalno osiguranje	Obrazovanje	Djelatnosti zdravstvene i socijalne zaštite	Umjetnost, zabava i rekreacija	Ostale uslužne djelatnosti	Djelatnosti domaćinstava koja proizvode različita dobra i obavljaju različite usluge za vlastite potrebe	Djelatnosti vanteritorijalnih organizacija i organa
Accommodation and food service activities	*Information and communication*	*Financial and insurance activities*	*Real estate activities*	*Professional, scientific and technical activities*	*Administrative and support service activities*	*Public administration and defence; compulsory social security*	*Education*	*Human health and social work activities*	*Arts, entertainment and recreation*	*Other service activities*	*Activities of households as employers; undifferentiated goods- and services-producing*	*Activities of extraterritorial organizations and bodies*
121	63	37	1	51	23	233	131	122	26	50	-	2
58	40	12	1	32	13	144	40	36	21	23	-	2
63	23	25	-	19	10	89	91	86	5	27	-	-
36	18	19	-	27	13	96	113	64	9	17	-	-
18	16	12	-	25	6	63	54	16	5	14	-	-
18	2	7	-	2	7	33	59	48	4	3	-	-
4	1	1	-	1	1	1	5	1	4	16	-	-
3	-	-	-	1	1	1	2	1	2	13	-	-
1	1	1	-	-	-	-	3	-	2	3	-	-
6.811	7.674	6.118	455	6.214	4.228	16.272	10.277	10.806	2.720	4.161	97	1.527
3.787	4.714	2.357	252	3.076	2.822	8.804	3.429	3.126	1.387	1.897	33	790
3.024	2.960	3.761	203	3.138	1.406	7.468	6.848	7.680	1.333	2.264	64	737
828	402	223	19	343	364	707	206	355	270	389	4	33
525	260	108	13	160	292	412	81	140	109	130	1	16
303	142	115	6	183	72	295	125	215	161	259	3	17
2.104	2.732	2.268	148	2.192	1.377	3.441	2.742	2.681	893	1.388	17	246
1.304	1.675	903	74	1.005	1.008	1.867	802	851	399	532	4	89
800	1.057	1.365	74	1.187	369	1.574	1.940	1.830	494	856	13	157
1.739	2.157	1.774	120	1.477	1.163	4.835	2.846	2.715	636	1.083	28	729
889	1.330	678	68	724	764	2.940	855	747	355	514	13	402
850	827	1.096	52	753	399	1.895	1.991	1.968	281	569	15	327
1.481	1.515	1.095	114	1.178	870	4.578	2.401	3.099	532	746	26	393
698	875	383	64	571	508	2.319	862	800	293	412	10	222
783	640	712	50	607	362	2.259	1.539	2.299	239	334	16	171

nastavak/*continued*

Teritorija	Starosna grupa	Spol	Ukupno	Poljoprivreda, šumarstvo i ribolov	Vađenje ruda i kamena	Prerađivačka industrija	Proizvodnja i snabdijevanje električnom energijom, plinom, parom i klimatizacija	Snabdijevanje vodom; uklanjanje otpadnih voda, upravljanje otpadom, te djelatnosti sanacije okoliša	Građevinarstvo	Trgovina na veliko i malo; popravak motornih vozila i motocikala	Prijevoz i skladištenje	Djelatnosti pružanja smještaja, te pripreme i usluživanja hrane	Informacije i komunikacije	Finansijske djelatnosti i djelatnosti osiguranja	Poslovanje nekretninama	Stručne, naučne i tehničke djelatnosti	Administrativne i pomocne uslužne djelatnosti	Javna uprava i odbrana, obavezno socijalno osiguranje	Obrazovanje	Djelatnosti zdravstvene i socijalne zaštite	Umjetnost, zabava i rekreacija	Ostale uslužne djelatnosti	Djelatnosti domaćinstava koja proizvode različita dobra i obavljaju različite usluge za vlastite potrebe	Djelatnosti vanteritorijalnih organizacija i organa
Area	*Age group*	*Sex*	*Total*	*Agriculture, forestry and fishing*	*Mining and quarrying*	*Manufacturing*	*Electricity, gas, steam and air conditioning supply*	*Water supply; sewerage, waste management and remediation activities*	*Construction*	*Wholesale and retail trade; repair of motor vehicles and motorcycles*	*Transportation and storage*	*Accommodation and food service activities*	*Information and communication*	*Financial and insurance activities*	*Real estate activities*	*Professional, scientific and technical activities*	*Administrative and support service activities*	*Public administration and defence; compulsory social security*	*Education*	*Human health and social work activities*	*Arts, entertainment and recreation*	*Other service activities*	*Activities of households as employers; undifferentiated goods- and services-producing*	*Activities of extraterritorial organizations and bodies*
KANTON SARAJEVO *SARAJEVO CANTON*	55-64	Ukupno/ *Total*	18.638	273	16	1.741	584	454	1.301	1.854	1.525	608	827	730	50	894	436	2.583	1.898	1.862	361	501	18	122
	55-64	Muški/ *Male*	10.548	191	13	1.210	405	367	1.105	1.130	1.207	342	541	272	29	516	241	1.186	713	536	210	272	4	58
	55-64	Ženski/ *Female*	8.090	82	3	531	179	87	196	724	318	266	286	458	21	378	195	1.397	1.185	1.326	151	229	14	64
	65+	Ukupno/ *Total*	1.292	86	-	121	17	11	100	146	43	51	41	28	4	130	18	128	184	94	28	54	4	4
	65+	Muški/ *Male*	863	63	-	86	14	6	78	86	32	29	33	13	4	100	9	80	116	52	21	37	1	3
	65+	Ženski/ *Female*	429	23	-	35	3	5	22	60	11	22	8	15	-	30	9	48	68	42	7	17	3	1
CENTAR SARAJEVO	Ukupno/ *Total*	Ukupno/ *Total*	20.160	67	6	1.377	278	234	741	2.654	953	813	1.350	1.300	107	1.429	510	2.800	1.645	2.261	549	668	5	413
	Ukupno/ *Total*	Muški/ *Male*	10.192	44	5	861	175	178	570	1.317	702	507	833	512	58	716	344	1.303	567	695	308	293	1	203
	Ukupno/ *Total*	Ženski/ *Female*	9.968	23	1	516	103	56	171	1.337	251	306	517	788	49	713	166	1.497	1.078	1.566	241	375	4	210
	15-24	Ukupno/ *Total*	751	2	-	62	3	4	10	149	36	76	61	30	3	63	44	64	24	45	25	43	-	7
	15-24	Muški/ *Male*	438	1	-	43	2	2	6	83	28	47	46	15	-	32	39	37	7	20	12	15	-	3
	15-24	Ženski/ *Female*	313	1	-	19	1	2	4	66	8	29	15	15	3	31	5	27	17	25	13	28	-	4
	25-34	Ukupno/ *Total*	5.033	12	1	369	40	41	149	830	171	229	427	411	33	440	161	489	371	457	156	182	-	64
	25-34	Muški/ *Male*	2.485	10	-	214	23	33	108	401	118	155	256	170	16	187	117	229	112	155	87	69	-	25
	25-34	Ženski/ *Female*	2.548	2	1	155	17	8	41	429	53	74	171	241	17	253	44	260	259	302	69	113	-	39
	35-44	Ukupno/ *Total*	5.187	12	2	331	60	54	149	704	215	211	372	401	30	338	120	705	409	562	146	176	2	188
	35-44	Muški/ *Male*	2.569	6	2	196	35	40	114	325	162	133	221	164	16	168	76	347	132	174	85	79	-	94
	35-44	Ženski/ *Female*	2.618	6	-	135	25	14	35	379	53	78	151	237	14	170	44	358	277	388	61	97	2	94
	45-54	Ukupno/ *Total*	5.098	20	3	350	75	67	234	599	308	181	272	243	27	290	108	885	392	661	113	147	2	121
	45-54	Muški/ *Male*	2.505	10	3	220	53	50	174	289	225	102	157	86	17	150	65	404	136	170	59	68	1	66
	45-54	Ženski/ *Female*	2.593	10	-	130	22	17	60	310	83	79	115	157	10	140	43	481	256	491	54	79	1	55
	55-64	Ukupno/ *Total*	3.753	16	-	252	97	67	174	339	220	106	202	206	13	242	75	615	389	506	98	103	-	33
	55-64	Muški/ *Male*	1.962	12	-	176	59	52	147	197	168	63	140	74	8	138	45	261	145	158	56	48	-	15
	55-64	Ženski/ *Female*	1.791	4	-	76	38	15	27	142	52	43	62	132	5	104	30	354	244	348	42	55	-	18

nastavak/*continued*

Teritorija	Starosna grupa	Spol	Ukupno	Poljoprivreda, šumarstvo i ribolov	Vađenje ruda i kamena	Prerađivačka industrija	Proizvodnja i snabdijevanje električnom energijom, plinom, parom i klimatizacija	Snabdijevanje vodom; uklanjanje otpadnih voda, upravljanje otpadom, te djelatnosti sanacije okoliša	Građevinarstvo	Trgovina na veliko i malo; popravak motornih vozila i motocikala	Prijevoz i skladištenje	Djelatnosti pružanja smještaja, te pripreme i usluživanja hrane	Informacije i komunikacije	Finansijske djelatnosti i djelatnosti osiguranja	Poslovanje nekretninama	Stručne, naučne i tehničke djelatnosti	Administrativne i pomocne uslužne djelatnosti	Javna uprava i odbrana, obavezno socijalno osiguranje	Obrazovanje	Djelatnosti zdravstvene i socijalne zaštite	Umjetnost, zabava i rekreacija	Ostale uslužne djelatnosti	Djelatnosti domaćinstava koja proizvode različita dobra i obavljaju različite usluge za vlastite potrebe	Djelatnosti vanteritorijalnih organizacija i organa
Area	*Age group*	*Sex*	*Total*	*Agriculture, forestry and fishing*	*Mining and quarrying*	*Manufacturing*	*Electricity, gas, steam and air conditioning supply*	*Water supply; sewerage, waste management and remediation activities*	*Construction*	*Wholesale and retail trade; repair of motor vehicles and motorcycles*	*Transportation and storage*	*Accommodation and food service activities*	*Information and communication*	*Financial and insurance activities*	*Real estate activities*	*Professional, scientific and technical activities*	*Administrative and support service activities*	*Public administration and defence; compulsory social security*	*Education*	*Human health and social work activities*	*Arts, entertainment and recreation*	*Other service activities*	*Activities of households as employers; undifferentiated goods- and services-producing*	*Activities of extraterritorial organizations and bodies*
CENTAR SARAJEVO	65+	Ukupno/ *Total*	338	5	-	13	3	1	25	33	3	10	16	9	1	56	2	42	60	30	11	17	1	-
	65+	Muški/ *Male*	233	5	-	12	3	1	21	22	1	7	13	3	1	41	2	25	35	18	9	14	-	-
	65+	Ženski/ *Female*	105	-	-	1	-	-	4	11	2	3	3	6	-	15	-	17	25	12	2	3	1	-
HADŽIĆI	Ukupno/ *Total*	Ukupno/ *Total*	6.957	266	14	1.198	85	157	863	1.272	591	279	135	138	7	124	192	636	436	338	81	135	1	9
	Ukupno/ *Total*	Muški/ *Male*	4.564	200	12	863	67	136	758	665	514	157	98	59	6	80	150	433	156	98	30	76	1	5
	Ukupno/ *Total*	Ženski/ *Female*	2.393	66	2	335	18	21	105	607	77	122	37	79	1	44	42	203	280	240	51	59	-	4
	15-24	Ukupno/ *Total*	742	38	1	137	6	12	120	175	30	42	13	7	-	7	32	52	13	16	20	21	-	-
	15-24	Muški/ *Male*	475	24	1	92	5	7	104	92	24	28	6	4	-	5	29	26	8	6	8	6	-	-
	15-24	Ženski/ *Female*	267	14	-	45	1	5	16	83	6	14	7	3	-	2	3	26	5	10	12	15	-	-
	25-34	Ukupno/ *Total*	2.043	46	3	392	19	36	260	453	109	100	36	57	2	44	60	152	109	79	36	50	-	-
	25-34	Muški/ *Male*	1.322	38	2	296	17	31	241	221	94	60	21	26	2	26	50	112	29	26	7	23	-	-
	25-34	Ženski/ *Female*	721	8	1	96	2	5	19	232	15	40	15	31	-	18	10	40	80	53	29	27	-	-
	35-44	Ukupno/ *Total*	1.772	61	2	316	17	31	173	331	170	60	32	37	3	22	47	196	139	90	13	27	-	5
	35-44	Muški/ *Male*	1.163	48	1	227	13	27	152	166	153	30	25	11	3	15	33	157	45	26	8	20	-	3
	35-44	Ženski/ *Female*	609	13	1	89	4	4	21	165	17	30	7	26	-	7	14	39	94	64	5	7	-	2
	45-54	Ukupno/ *Total*	1.677	88	6	251	31	53	216	221	192	57	31	22	2	33	39	190	106	105	8	21	1	4
	45-54	Muški/ *Male*	1.127	66	6	180	21	50	182	131	170	29	27	10	1	21	28	114	41	26	6	15	1	2
	45-54	Ženski/ *Female*	550	22	-	71	10	3	34	90	22	28	4	12	1	12	11	76	65	79	2	6	-	2
	55-64	Ukupno/ *Total*	646	27	2	89	12	24	81	71	85	19	19	15	-	14	13	44	64	47	4	16	-	-
	55-64	Muški/ *Male*	432	18	2	60	11	21	71	46	70	10	15	8	-	9	10	24	31	13	1	12	-	-
	55-64	Ženski/ *Female*	214	9	-	29	1	3	10	25	15	9	4	7	-	5	3	20	33	34	3	4	-	-
	65+	Ukupno/ *Total*	77	6	-	13	-	1	13	21	5	1	4	-	-	4	1	2	5	1	-	-	-	-
	65+	Muški/ *Male*	45	6	-	8	-	-	8	9	3	-	4	-	-	4	-	-	2	1	-	-	-	-
	65+	Ženski/ *Female*	32	-	-	5	-	1	5	12	2	1	-	-	-	-	1	2	3	-	-	-	-	-

nastavak/*continued*

Teritorija	Starosna grupa	Spol	Ukupno	Poljoprivreda, šumarstvo i ribolov	Vađenje ruda i kamena	Prerađivačka industrija	Proizvodnja i snabdijevanje električnom energijom, plinom, parom i klimatizacija	Snabdijevanje vodom; uklanjanje otpadnih voda, upravljanje otpadom, te djelatnosti sanacije okoliša	Građevinarstvo	Trgovina na veliko i malo; popravak motornih vozila i motocikala	Prijevoz i skladištenje	Djelatnosti pružanja smještaja, te pripreme i usluživanja hrane	Informacije i komunikacije	Finansijske djelatnosti i djelatnosti osiguranja	Poslovanje nekretninama	Stručne, naučne i tehničke djelatnosti	Administrativne i pomocne uslužne djelatnosti	Javna uprava i odbrana, obavezno socijalno osiguranje	Obrazovanje	Djelatnosti zdravstvene i socijalne zaštite	Umjetnost, zabava i rekreacija	Ostale uslužne djelatnosti	Djelatnosti domaćinstava koja proizvode različita dobra i obavljaju različite usluge za vlastite potrebe	Djelatnosti vanteritorijalnih organizacija i organa
Area	*Age group*	*Sex*	*Total*	*Agriculture, forestry and fishing*	*Mining and quarrying*	*Manufacturing*	*Electricity, gas, steam and air conditioning supply*	*Water supply; sewerage, waste management and remediation activities*	*Construction*	*Wholesale and retail trade; repair of motor vehicles and motorcycles*	*Transportation and storage*	*Accommodation and food service activities*	*Information and communication*	*Financial and insurance activities*	*Real estate activities*	*Professional, scientific and technical activities*	*Administrative and support service activities*	*Public administration and defence; compulsory social security*	*Education*	*Human health and social work activities*	*Arts, entertainment and recreation*	*Other service activities*	*Activities of households as employers; undifferentiated goods- and services-producing*	*Activities of extraterritorial organizations and bodies*
ILIDŽA	Ukupno/ *Total*	Ukupno/ *Total*	20.725	359	30	2.777	332	287	1.481	4.386	1.323	1.149	754	634	61	665	631	2.124	1.459	1.188	347	601	17	120
	Ukupno/ *Total*	Muški/ *Male*	12.044	245	24	1.887	248	250	1.270	2.257	1.110	602	480	281	41	314	461	1.235	520	314	157	273	5	70
	Ukupno/ *Total*	Ženski/ *Female*	8.681	114	6	890	84	37	211	2.129	213	547	274	353	20	351	170	889	939	874	190	328	12	50
	15-24	Ukupno/ *Total*	1.394	21	1	177	6	13	97	386	47	125	49	37	5	46	50	122	42	46	54	64	2	4
	15-24	Muški/ *Male*	803	16	1	126	5	11	77	186	39	80	36	24	5	18	42	74	16	12	16	17	-	2
	15-24	Ženski/ *Female*	591	5	-	51	1	2	20	200	8	45	13	13	-	28	8	48	26	34	38	47	2	2
	25-34	Ukupno/ *Total*	6.226	67	5	803	59	49	369	1.535	298	334	314	250	17	275	214	495	446	337	130	210	2	17
	25-34	Muški/ *Male*	3.485	43	4	563	46	46	317	758	240	199	192	109	13	119	170	284	149	98	44	84	-	7
	25-34	Ženski/ *Female*	2.741	24	1	240	13	3	52	777	58	135	122	141	4	156	44	211	297	239	86	126	2	10
	35-44	Ukupno/ *Total*	5.656	95	9	717	72	72	338	1.268	351	296	195	184	12	157	180	705	401	303	66	179	3	53
	35-44	Muški/ *Male*	3.200	64	6	468	51	60	279	622	295	136	128	72	7	73	132	450	133	72	33	85	1	33
	35-44	Ženski/ *Female*	2.456	31	3	249	21	12	59	646	56	160	67	112	5	84	48	255	268	231	33	94	2	20
	45-54	Ukupno/ *Total*	5.080	102	8	771	115	100	459	908	415	284	129	101	21	116	141	547	335	342	60	94	5	27
	45-54	Muški/ *Male*	3.052	72	7	521	88	84	409	500	354	134	75	40	12	58	84	292	123	84	42	53	2	18
	45-54	Ženski/ *Female*	2.028	30	1	250	27	16	50	408	61	150	54	61	9	58	57	255	212	258	18	41	3	9
	55-64	Ukupno/ *Total*	2.256	63	7	289	79	51	203	278	204	103	67	57	6	67	45	244	226	156	35	52	5	19
	55-64	Muški/ *Male*	1.427	43	6	197	57	48	178	183	174	49	49	33	4	42	32	127	93	47	20	33	2	10
	55-64	Ženski/ *Female*	829	20	1	92	22	3	25	95	30	54	18	24	2	25	13	117	133	109	15	19	3	9
	65+	Ukupno/ *Total*	113	11	-	20	1	2	15	11	8	7	-	5	-	4	1	11	9	4	2	2	-	-
	65+	Muški/ *Male*	77	7	-	12	1	1	10	8	8	4	-	3	-	4	1	8	6	1	2	1	-	-
	65+	Ženski/ *Female*	36	4	-	8	-	1	5	3	-	3	-	2	-	-	-	3	3	3	-	1	-	-
ILIJAŠ	Ukupno/ *Total*	Ukupno/ *Total*	4.498	306	55	1.022	54	114	320	664	297	165	51	57	9	68	110	464	334	237	61	100	4	6
	Ukupno/ *Total*	Muški/ *Male*	3.027	232	50	792	46	101	291	367	262	93	35	33	5	35	87	322	122	71	26	49	2	6
	Ukupno/ *Total*	Ženski/ *Female*	1.471	74	5	230	8	13	29	297	35	72	16	24	4	33	23	142	212	166	35	51	2	-

nastavak/*continued*

Teritorija	Starosna grupa	Spol	Ukupno	Poljoprivreda, šumarstvo i ribolov	Vađenje ruda i kamena	Prerađivačka industrija	Proizvodnja i snabdijevanje električnom energijom, plinom, parom i klimatizacija	Snabdijevanje vodom; uklanjanje otpadnih voda, upravljanje otpadom, te djelatnosti sanacije okoliša	Građevinarstvo	Trgovina na veliko i malo; popravak motornih vozila i motocikala	Prijevoz i skladištenje	Djelatnosti pružanja smještaja, te pripreme i usluživanja hrane	Informacije i komunikacije	Finansijske djelatnosti i djelatnosti osiguranja	Poslovanje nekretninama	Stručne, naučne i tehničke djelatnosti	Administrativne i pomocne uslužne djelatnosti	Javna uprava i odbrana, obavezno socijalno osiguranje	Obrazovanje	Djelatnosti zdravstvene i socijalne zaštite	Umjetnost, zabava i rekreacija	Ostale uslužne djelatnosti	Djelatnosti domaćinstava koja proizvode različita dobra i obavljaju različite usluge za vlastite potrebe	Djelatnosti vanteritorijalnih organizacija i organa
Area	*Age group*	*Sex*	*Total*	*Agriculture, forestry and fishing*	*Mining and quarrying*	*Manufacturing*	*Electricity, gas, steam and air conditioning supply*	*Water supply; sewerage, waste management and remediation activities*	*Construction*	*Wholesale and retail trade; repair of motor vehicles and motorcycles*	*Transportation and storage*	*Accommodation and food service activities*	*Information and communication*	*Financial and insurance activities*	*Real estate activities*	*Professional, scientific and technical activities*	*Administrative and support service activities*	*Public administration and defence; compulsory social security*	*Education*	*Human health and social work activities*	*Arts, entertainment and recreation*	*Other service activities*	*Activities of households as employers; undifferentiated goods- and services-producing*	*Activities of extraterritorial organizations and bodies*
	15-24	Ukupno/ *Total*	452	32	3	130	2	4	25	77	12	22	5	2	1	8	15	46	10	28	13	17	-	-
	15-24	Muški/ *Male*	287	20	3	104	1	3	21	33	9	14	1	1	1	5	12	29	3	12	6	9	-	-
	15-24	Ženski/ *Female*	165	12	-	26	1	1	4	44	3	8	4	1	-	3	3	17	7	16	7	8	-	-
	25-34	Ukupno/ *Total*	1.448	62	15	339	11	29	90	260	77	50	22	34	6	26	44	122	122	71	27	39	-	2
	25-34	Muški/ *Male*	935	52	14	265	10	26	84	129	68	32	16	20	2	12	38	90	30	22	6	17	-	2
	25-34	Ženski/ *Female*	513	10	1	74	1	3	6	131	9	18	6	14	4	14	6	32	92	49	21	22	-	-
	35-44	Ukupno/ *Total*	1.131	62	14	251	13	26	94	179	77	46	14	9	1	17	26	139	72	55	7	23	2	4
	35-44	Muški/ *Male*	791	47	13	184	13	25	87	102	73	25	11	3	1	11	19	110	27	18	5	12	1	4
	35-44	Ženski/ *Female*	340	15	1	67	-	1	7	77	4	21	3	6	-	6	7	29	45	37	2	11	1	-
ILIJAŠ	45-54	Ukupno/ *Total*	1.051	92	20	231	19	38	75	112	93	35	6	7	1	11	18	120	85	69	7	12	-	-
	45-54	Muški/ *Male*	721	71	17	183	14	33	67	77	79	15	4	5	1	4	12	71	41	16	4	7	-	-
	45-54	Ženski/ *Female*	330	21	3	48	5	5	8	35	14	20	2	2	-	7	6	49	44	53	3	5	-	-
	55-64	Ukupno/ *Total*	385	42	3	68	8	17	36	32	37	12	4	5	-	6	7	36	44	13	6	9	-	-
	55-64	Muški/ *Male*	275	32	3	54	7	14	32	24	32	7	3	4	-	3	6	22	21	3	4	4	-	-
	55-64	Ženski/ *Female*	110	10	-	14	1	3	4	8	5	5	1	1	-	3	1	14	23	10	2	5	-	-
	65+	Ukupno/ *Total*	31	16	-	3	1	-	-	4	1	-	-	-	-	-	-	1	1	1	1	-	2	-
	65+	Muški/ *Male*	18	10	-	2	1	-	-	2	1	-	-	-	-	-	-	-	-	-	1	-	1	-
	65+	Ženski/ *Female*	13	6	-	1	-	-	-	2	-	-	-	-	-	-	-	1	1	1	-	-	1	-
	Ukupno/ *Total*	Ukupno/ *Total*	39.699	262	14	4.117	713	802	2.451	7.306	2.537	1.942	2.501	1.667	134	1.551	1.422	4.222	2.846	2.958	727	1.103	33	391
	Ukupno/ *Total*	Muški/ *Male*	21.641	153	9	2.698	487	643	2.117	3.478	1.974	1.019	1.546	653	75	736	933	2.412	876	813	348	451	11	209
	Ukupno/ *Total*	Ženski/ *Female*	18.058	109	5	1.419	226	159	334	3.828	563	923	955	1.014	59	815	489	1.810	1.970	2.145	379	652	22	182
NOVI GRAD SARAJEVO	15-24	Ukupno/ *Total*	2.082	19	-	199	21	75	69	537	50	223	114	61	5	84	121	157	46	99	77	117	-	8
	15-24	Muški/ *Male*	1.148	8	-	137	12	46	62	244	40	138	71	31	4	39	93	105	17	37	29	32	-	3
	15-24	Ženski/ *Female*	934	11	-	62	9	29	7	293	10	85	43	30	1	45	28	52	29	62	48	85	-	5

nastavak/*continued*

Teritorija	Starosna grupa	Spol	Ukupno	Poljoprivreda, šumarstvo i ribolov	Vađenje ruda i kamena	Prerađivačka industrija	Proizvodnja i snabdijevanje električnom energijom, plinom, parom i klimatizacija	Snabdijevanje vodom; uklanjanje otpadnih voda, upravljanje otpadom, te djelatnosti sanacije okoliša	Građevinarstvo	Trgovina na veliko i malo; popravak motornih vozila i motocikala	Prijevoz i skladištenje	Djelatnosti pružanja smještaja, te pripreme i usluživanja hrane	Informacije i komunikacije	Finansijske djelatnosti i djelatnosti osiguranja	Poslovanje nekretninama	Stručne, naučne i tehničke djelatnosti	Administrativne i pomoćne uslužne djelatnosti	Javna uprava i odbrana, obavezno socijalno osiguranje	Obrazovanje	Djelatnosti zdravstvene i socijalne zaštite	Umjetnost, zabava i rekreacija	Ostale uslužne djelatnosti	Djelatnosti domaćinstava koja proizvode različita dobra i obavljaju različite usluge za vlastite potrebe	Djelatnosti vanteritorijalnih organizacija i organa
Area	*Age group*	*Sex*	*Total*	*Agriculture, forestry and fishing*	*Mining and quarrying*	*Manufacturing*	*Electricity, gas, steam and air conditioning supply*	*Water supply; sewerage, waste management and remediation activities*	*Construction*	*Wholesale and retail trade; repair of motor vehicles and motorcycles*	*Transportation and storage*	*Accommodation and food service activities*	*Information and communication*	*Financial and insurance activities*	*Real estate activities*	*Professional, scientific and technical activities*	*Administrative and support service activities*	*Public administration and defence; compulsory social security*	*Education*	*Human health and social work activities*	*Arts, entertainment and recreation*	*Other service activities*	*Activities of households as employers; undifferentiated goods- and services-producing*	*Activities of extraterritorial organizations and bodies*
	25-34	Ukupno/ *Total*	11.751	55	4	1.200	138	135	588	2.709	514	610	872	698	50	527	445	929	768	777	239	411	9	73
	25-34	Muški/ *Male*	6.226	33	3	806	94	106	504	1.258	400	373	551	284	25	234	316	523	209	238	98	139	4	28
	25-34	Ženski/ *Female*	5.525	22	1	394	44	29	84	1.451	114	237	321	414	25	293	129	406	559	539	141	272	5	45
	35-44	Ukupno/ *Total*	11.315	64	5	1.108	161	197	586	2.094	711	532	760	471	35	428	409	1.453	851	810	175	270	9	186
	35-44	Muški/ *Male*	6.197	39	3	707	100	163	505	992	547	246	468	194	23	193	276	946	238	225	96	124	4	108
	35-44	Ženski/ *Female*	5.118	25	2	401	61	34	81	1.102	164	286	292	277	12	235	133	507	613	585	79	146	5	78
	45-54	Ukupno/ *Total*	9.412	80	3	1.102	214	237	753	1.426	799	411	530	283	32	281	289	1.084	639	817	139	185	9	99
NOVI GRAD SARAJEVO	45-54	Muški/ *Male*	5.163	45	2	696	150	198	657	669	622	176	325	90	17	130	169	567	229	190	71	97	3	60
	45-54	Ženski/ *Female*	4.249	35	1	406	64	39	96	757	177	235	205	193	15	151	120	517	410	627	68	88	6	39
	55-64	Ukupno/ *Total*	4.897	37	2	482	177	157	439	511	457	156	219	147	11	210	149	578	501	434	93	107	5	25
	55-64	Muški/ *Male*	2.745	23	1	334	130	129	374	297	361	81	127	49	5	122	74	253	158	110	53	54	-	10
	55-64	Ženski/ *Female*	2.152	14	1	148	47	28	65	214	96	75	92	98	6	88	75	325	343	324	40	53	5	15
	65+	Ukupno/ *Total*	242	7	-	26	2	1	16	29	6	10	6	7	1	21	9	21	41	21	4	13	1	-
	65+	Muški/ *Male*	162	5	-	18	1	1	15	18	4	5	4	5	1	18	5	18	25	13	1	5	-	-
	65+	Ženski/ *Female*	80	2	-	8	1	-	1	11	2	5	2	2	-	3	4	3	16	8	3	8	1	-
	Ukupno/ *Total*	Ukupno/ *Total*	24.396	99	14	1.821	507	285	1.026	3.598	1.191	985	1.839	1.510	75	1.414	664	3.660	2.083	1.958	502	734	23	408
	Ukupno/ *Total*	Muški/ *Male*	12.149	63	9	1.110	320	211	769	1.697	843	556	1.077	533	36	714	390	1.791	648	580	271	317	8	206
	Ukupno/ *Total*	Ženski/ *Female*	12.247	36	5	711	187	74	257	1.901	348	429	762	977	39	700	274	1.869	1.435	1.378	231	417	15	202
	15-24	Ukupno/ *Total*	1.159	4	-	94	10	18	89	239	20	114	85	57	3	71	43	144	39	51	28	46	2	2
NOVO SARAJEVO	15-24	Muški/ *Male*	616	3	-	65	3	14	53	111	15	69	46	21	2	30	34	77	18	22	14	17	1	1
	15-24	Ženski/ *Female*	543	1	-	29	7	4	36	128	5	45	39	36	1	41	9	67	21	29	14	29	1	1
	25-34	Ukupno/ *Total*	6.966	25	4	490	92	43	227	1.226	235	332	701	499	18	539	212	777	572	484	170	251	3	66
	25-34	Muški/ *Male*	3.409	18	2	304	66	30	162	541	167	203	423	178	8	271	143	371	165	155	91	91	-	20
	25-34	Ženski/ *Female*	3.557	7	2	186	26	13	65	685	68	129	278	321	10	268	69	406	407	329	79	160	3	46

nastavak/*continued*

Teritorija	Starosna grupa	Spol	Ukupno	Poljoprivreda, šumarstvo i ribolov	Vađenje ruda i kamena	Prerađivačka industrija	Proizvodnja i snabdijevanje električnom energijom, plinom, parom i klimatizacija	Snabdijevanje vodom; uklanjanje otpadnih voda, upravljanje otpadom, te djelatnosti sanacije okoliša	Građevinarstvo	Trgovina na veliko i malo; popravak motornih vozila i motocikala	Prijevoz i skladištenje	Djelatnosti pružanja smještaja, te pripreme i usluživanja hrane	Informacije i komunikacije	Finansijske djelatnosti i djelatnosti osiguranja	Poslovanje nekretninama	Stručne, naučne i tehničke djelatnosti	Administrativne i pomocne uslužne djelatnosti	Javna uprava i odbrana, obavezno socijalno osiguranje	Obrazovanje	Djelatnosti zdravstvene i socijalne zaštite	Umjetnost, zabava i rekreacija	Ostale uslužne djelatnosti	Djelatnosti domaćinstava koja proizvode različita dobra i obavljaju različite usluge za vlastite potrebe	Djelatnosti vanteritorijalnih organizacija i organa
Area	*Age group*	*Sex*	*Total*	*Agriculture, forestry and fishing*	*Mining and quarrying*	*Manufacturing*	*Electricity, gas, steam and air conditioning supply*	*Water supply; sewerage, waste management and remediation activities*	*Construction*	*Wholesale and retail trade; repair of motor vehicles and motorcycles*	*Transportation and storage*	*Accommodation and food service activities*	*Information and communication*	*Financial and insurance activities*	*Real estate activities*	*Professional, scientific and technical activities*	*Administrative and support service activities*	*Public administration and defence; compulsory social security*	*Education*	*Human health and social work activities*	*Arts, entertainment and recreation*	*Other service activities*	*Activities of households as employers; undifferentiated goods- and services-producing*	*Activities of extraterritorial organizations and bodies*
NOVO SARAJEVO	35-44	Ukupno/ *Total*	6.383	14	3	448	105	60	185	997	315	232	486	484	26	324	198	947	561	453	121	200	7	217
	35-44	Muški/ *Male*	3.112	10	1	279	58	50	139	473	221	123	286	162	11	163	110	485	147	127	65	83	4	115
	35-44	Ženski/ *Female*	3.271	4	2	169	47	10	46	524	94	109	200	322	15	161	88	462	414	326	56	117	3	102
	45-54	Ukupno/ *Total*	6.027	28	5	534	158	102	283	814	353	218	335	280	15	256	135	1.082	502	580	116	127	6	98
	45-54	Muški/ *Male*	2.963	13	5	301	103	74	219	376	250	103	167	105	7	115	70	539	162	159	66	70	2	57
	45-54	Ženski/ *Female*	3.064	15	-	233	55	28	64	438	103	115	168	175	8	141	65	543	340	421	50	57	4	41
	55-64	Ukupno/ *Total*	3.610	20	2	237	137	59	220	295	259	81	221	187	12	206	71	677	371	369	59	100	5	22
	55-64	Muški/ *Male*	1.882	14	1	149	86	41	179	181	183	52	146	66	7	121	32	298	130	107	29	48	1	11
	55-64	Ženski/ *Female*	1.728	6	1	88	51	18	41	114	76	29	75	121	5	85	39	379	241	262	30	52	4	11
	65+	Ukupno/ *Total*	251	8	-	18	5	3	22	27	9	8	11	3	1	18	5	33	38	21	8	10	-	3
	65+	Muški/ *Male*	167	5	-	12	4	2	17	15	7	6	9	1	1	14	1	21	26	10	6	8	-	2
	65+	Ženski/ *Female*	84	3	-	6	1	1	5	12	2	2	2	2	-	4	4	12	12	11	2	2	-	1
STARI GRAD SARAJEVO	Ukupno/ *Total*	Ukupno/ *Total*	12.767	57	5	1.235	174	263	448	1.875	811	1.038	721	561	42	680	406	1.464	826	1.184	312	520	6	139
	Ukupno/ *Total*	Muški/ *Male*	6.783	34	3	759	121	200	367	905	621	611	437	196	23	335	259	739	302	358	169	274	1	69
	Ukupno/ *Total*	Ženski/ *Female*	5.984	23	2	476	53	63	81	970	190	427	284	365	19	345	147	725	524	826	143	246	5	70
	15-24	Ukupno/ *Total*	813	3	1	72	6	5	30	126	27	156	44	18	2	35	35	90	16	47	45	43	-	12
	15-24	Muški/ *Male*	457	1	1	44	5	5	23	63	16	104	30	8	1	18	21	45	7	21	20	17	-	7
	15-24	Ženski/ *Female*	356	2	-	28	1	-	7	63	11	52	14	10	1	17	14	45	9	26	25	26	-	5
	25-34	Ukupno/ *Total*	3.388	8	2	299	31	39	83	651	135	309	234	207	14	230	147	291	192	278	81	140	1	16
	25-34	Muški/ *Male*	1.752	5	-	196	22	35	70	292	102	192	136	76	4	106	102	150	56	101	38	65	-	4
	25-34	Ženski/ *Female*	1.636	3	2	103	9	4	13	359	33	117	98	131	10	124	45	141	136	177	43	75	1	12
	35-44	Ukupno/ *Total*	3.050	14	1	282	36	66	96	480	182	239	214	124	10	126	90	349	221	260	64	134	2	60
	35-44	Muški/ *Male*	1.590	9	1	162	24	46	84	212	137	136	138	47	6	61	59	196	71	58	37	70	1	35
	35-44	Ženski/ *Female*	1.460	5	-	120	12	20	12	268	45	103	76	77	4	65	31	153	150	202	27	64	1	25

nastavak/*continued*

Teritorija	Starosna grupa	Spol	Ukupno	Poljoprivreda, šumarstvo i ribolov	Vađenje ruda i kamena	Prerađivačka industrija	Proizvodnja i snabdijevanje električnom energijom, plinom, parom i klimatizacija	Snabdijevanje vodom; uklanjanje otpadnih voda, upravljanje otpadom, te djelatnosti sanacije okoliša	Građevinarstvo	Trgovina na veliko i malo; popravak motornih vozila i motocikala	Prijevoz i skladištenje	Djelatnosti pružanja smještaja, te pripreme i usluživanja hrane	Informacije i komunikacije	Finansijske djelatnosti i djelatnosti osiguranja	Poslovanje nekretninama	Stručne, naučne i tehničke djelatnosti	Administrativne i pomocne uslužne djelatnosti	Javna uprava i odbrana, obavezno socijalno osiguranje	Obrazovanje	Djelatnosti zdravstvene i socijalne zaštite	Umjetnost, zabava i rekreacija	Ostale uslužne djelatnosti	Djelatnosti domaćinstava koja proizvode različita dobra i obavljaju različite usluge za vlastite potrebe	Djelatnosti vanteritorijalnih organizacija i organa
Area	*Age group*	*Sex*	*Total*	*Agriculture, forestry and fishing*	*Mining and quarrying*	*Manufacturing*	*Electricity, gas, steam and air conditioning supply*	*Water supply; sewerage, waste management and remediation activities*	*Construction*	*Wholesale and retail trade; repair of motor vehicles and motorcycles*	*Transportation and storage*	*Accommodation and food service activities*	*Information and communication*	*Financial and insurance activities*	*Real estate activities*	*Professional, scientific and technical activities*	*Administrative and support service activities*	*Public administration and defence; compulsory social security*	*Education*	*Human health and social work activities*	*Arts, entertainment and recreation*	*Other service activities*	*Activities of households as employers; undifferentiated goods- and services-producing*	*Activities of extraterritorial organizations and bodies*
	45-54	Ukupno/ *Total*	3.235	13	1	376	53	95	143	388	271	215	155	114	9	142	84	430	195	339	70	108	2	32
	45-54	Muški/ *Male*	1.661	8	1	210	35	73	108	196	205	106	84	34	7	70	47	193	73	95	38	64	-	14
	45-54	Ženski/ *Female*	1.574	5	-	166	18	22	35	192	66	109	71	80	2	72	37	237	122	244	32	44	2	18
	55-64	Ukupno/ *Total*	2.117	18	-	185	44	55	90	214	190	105	70	94	6	124	50	288	181	246	51	87	1	18
STARI GRAD SARAJEVO	55-64	Muški/ *Male*	1.217	11	-	131	32	40	76	131	157	66	46	30	4	65	30	148	81	74	35	52	-	8
	55-64	Ženski/ *Female*	900	7	-	54	12	15	14	83	33	39	24	64	2	59	20	140	100	172	16	35	1	10
	65+	Ukupno/ *Total*	164	1	-	21	4	3	6	16	6	14	4	4	1	23	-	16	21	14	1	8	-	1
	65+	Muški/ *Male*	106	-	-	16	3	1	6	11	4	7	3	1	1	15	-	7	14	9	1	6	-	1
	65+	Ženski/ *Female*	58	1	-	5	1	2	-	5	2	7	1	3	-	8	-	9	7	5	-	2	-	-
	Ukupno/ *Total*	Ukupno/ *Total*	388	107	-	31	5	24	25	28	22	16	15	1	-	5	10	49	19	17	10	4	-	-
	Ukupno/ *Total*	Muški/ *Male*	271	79	-	19	4	24	23	13	15	10	12	-	-	2	10	34	6	6	10	4	-	-
	Ukupno/ *Total*	Ženski/ *Female*	117	28	-	12	1	-	2	15	7	6	3	1	-	3	-	15	13	11	-	-	-	-
	15-24	Ukupno/ *Total*	19	5	-	3	-	2	-	2	1	3	-	-	-	1	1	1	-	-	-	-	-	-
	15-24	Muški/ *Male*	15	4	-	2	-	2	-	1	1	3	-	-	-	-	1	1	-	-	-	-	-	-
	15-24	Ženski/ *Female*	4	1	-	1	-	-	-	1	-	-	-	-	-	1	-	-	-	-	-	-	-	-
	25-34	Ukupno/ *Total*	82	9	-	5	1	5	5	9	2	5	3	-	-	1	3	13	6	8	6	1	-	-
TRNOVO - FBiH	25-34	Muški/ *Male*	55	8	-	3	1	5	5	3	2	2	3	-	-	-	3	8	1	4	6	1	-	-
	25-34	Ženski/ *Female*	27	1	-	2	-	-	-	6	-	3	-	-	-	1	-	5	5	4	-	-	-	-
	35-44	Ukupno/ *Total*	77	15	-	6	1	4	6	9	8	3	-	-	-	-	3	11	5	4	1	1	-	-
	35-44	Muški/ *Male*	53	12	-	2	1	4	6	4	4	2	-	-	-	-	3	10	2	1	1	1	-	-
	35-44	Ženski/ *Female*	24	3	-	4	-	-	-	5	4	1	-	-	-	-	-	1	3	3	-	-	-	-
	45-54	Ukupno/ *Total*	110	27	-	13	2	10	8	7	5	2	6	1	-	2	2	18	3	2	1	1	-	-
	45-54	Muški/ *Male*	78	15	-	9	2	10	8	5	4	1	5	-	-	1	2	12	1	1	1	1	-	-
	45-54	Ženski/ *Female*	32	12	-	4	-	-	-	2	1	1	1	1	-	1	-	6	2	1	-	-	-	-

nastavak/*continued*

Teritorija	Starosna grupa	Spol	Ukupno	Poljoprivreda, šumarstvo i ribolov	Vađenje ruda i kamena	Prerađivačka industrija	Proizvodnja i snabdijevanje električnom energijom, plinom, parom i klimatizacija	Snabdijevanje vodom; uklanjanje otpadnih voda, upravljanje otpadom, te djelatnosti sanacije okoliša	Građevinarstvo	Trgovina na veliko i malo; popravak motornih vozila i motocikala	Prijevoz i skladištenje	Djelatnosti pružanja smještaja, te pripreme i usluživanja hrane	Informacije i komunikacije	Finansijske djelatnosti i djelatnosti osiguranja	Poslovanje nekretninama	Stručne, naučne i tehničke djelatnosti	Administrativne i pomocne uslužne djelatnosti	Javna uprava i odbrana, obavezno socijalno osiguranje	Obrazovanje	Djelatnosti zdravstvene i socijalne zaštite	Umjetnost, zabava i rekreacija	Ostale uslužne djelatnosti	Djelatnosti domaćinstava koja proizvode različita dobra i obavljaju različite usluge za vlastite potrebe	Djelatnosti vanteritorijalnih organizacija i organa
Area	*Age group*	*Sex*	*Total*	*Agriculture, forestry and fishing*	*Mining and quarrying*	*Manufacturing*	*Electricity, gas, steam and air conditioning supply*	*Water supply; sewerage, waste management and remediation activities*	*Construction*	*Wholesale and retail trade; repair of motor vehicles and motorcycles*	*Transportation and storage*	*Accommodation and food service activities*	*Information and communication*	*Financial and insurance activities*	*Real estate activities*	*Professional, scientific and technical activities*	*Administrative and support service activities*	*Public administration and defence; compulsory social security*	*Education*	*Human health and social work activities*	*Arts, entertainment and recreation*	*Other service activities*	*Activities of households as employers; undifferentiated goods- and services-producing*	*Activities of extraterritorial organizations and bodies*
TRNOVO - FBiH	55-64	Ukupno/ *Total*	72	27	-	3	1	3	6	1	4	3	6	-	-	1	1	5	5	3	2	1	-	-
	55-64	Muški/ *Male*	49	21	-	2	-	3	4	-	3	2	4	-	-	1	1	3	2	-	2	1	-	-
	55-64	Ženski/ *Female*	23	6	-	1	1	-	2	1	1	1	2	-	-	-	-	2	3	3	-	-	-	-
	65+	Ukupno/ *Total*	28	24	-	1	-	-	-	-	2	-	-	-	-	-	-	1	-	-	-	-	-	-
	65+	Muški/ *Male*	21	19	-	1	-	-	-	-	1	-	-	-	-	-	-	-	-	-	-	-	-	-
	65+	Ženski/ *Female*	7	5	-	-	-	-	-	-	1	-	-	-	-	-	-	1	-	-	-	-	-	-
VOGOŠĆA	Ukupno/ *Total*	Ukupno/ *Total*	8.335	145	10	1.239	127	106	448	1.591	483	424	308	250	20	278	283	853	629	665	131	296	8	41
	Ukupno/ *Total*	Muški/ *Male*	4.842	110	7	876	90	89	385	806	409	232	196	90	8	144	188	535	232	191	68	160	4	22
	Ukupno/ *Total*	Ženski/ *Female*	3.493	35	3	363	37	17	63	785	74	192	112	160	12	134	95	318	397	474	63	136	4	19
	15-24	Ukupno/ *Total*	604	25	1	100	5	2	29	142	24	67	31	11	-	28	23	31	16	23	8	38	-	-
	15-24	Muški/ *Male*	369	16	1	71	3	2	26	72	20	42	24	4	-	13	21	18	5	10	4	17	-	-
	15-24	Ženski/ *Female*	235	9	-	29	2	-	3	70	4	25	7	7	-	15	2	13	11	13	4	21	-	-
	25-34	Ukupno/ *Total*	2.564	23	3	375	25	18	118	628	114	135	123	112	8	110	91	173	156	190	48	104	2	8
	25-34	Muški/ *Male*	1.434	21	3	279	18	12	103	305	94	88	77	40	4	50	69	100	51	52	22	43	-	3
	25-34	Ženski/ *Female*	1.130	2	-	96	7	6	15	323	20	47	46	72	4	60	22	73	105	138	26	61	2	5
	35-44	Ukupno/ *Total*	2.285	30	4	289	22	30	111	426	117	120	84	64	3	65	90	330	187	178	43	73	3	16
	35-44	Muški/ *Male*	1.329	23	2	192	16	26	94	218	103	58	53	25	1	40	56	239	60	46	25	40	2	10
	35-44	Ženski/ *Female*	956	7	2	97	6	4	17	208	14	62	31	39	2	25	34	91	127	132	18	33	1	6
	45-54	Ukupno/ *Total*	1.932	36	2	333	45	35	135	277	156	78	51	44	7	47	54	222	144	184	18	51	1	12
	45-54	Muški/ *Male*	1.117	27	1	222	29	30	117	139	130	32	31	13	2	22	31	127	56	59	6	37	1	5
	45-54	Ženski/ *Female*	815	9	1	111	16	5	18	138	26	46	20	31	5	25	23	95	88	125	12	14	-	7
	55-64	Ukupno/ *Total*	902	23	-	136	29	21	52	113	69	23	19	19	2	24	25	96	117	88	13	26	2	5
	55-64	Muški/ *Male*	559	17	-	107	23	19	44	71	59	12	11	8	1	15	11	50	52	24	10	20	1	4
	55-64	Ženski/ *Female*	343	6	-	29	6	2	8	42	10	11	8	11	1	9	14	46	65	64	3	6	1	1

nastavak/*continued*

Teritorija	Starosna grupa	Spol	Ukupno	Poljoprivreda, šumarstvo i ribolov	Vađenje ruda i kamena	Prerađivačka industrija	Proizvodnja i snabdijevanje električnom energijom, plinom, parom i klimatizacija	Snabdijevanje vodom; uklanjanje otpadnih voda, upravljanje otpadom, te djelatnosti sanacije okoliša	Građevinarstvo	Trgovina na veliko i malo; popravak motornih vozila i motocikala	Prijevoz i skladištenje
Area	*Age group*	*Sex*	*Total*	*Agriculture, forestry and fishing*	*Mining and quarrying*	*Manufacturing*	*Electricity, gas, steam and air conditioning supply*	*Water supply; sewerage, waste management and remediation activities*	*Construction*	*Wholesale and retail trade; repair of motor vehicles and motorcycles*	*Transportation and storage*
VOGOŠĆA	65+	Ukupno/ *Total*	48	8	-	6	1	-	3	5	3
	65+	Muški/ *Male*	34	6	-	5	1	-	1	1	3
	65+	Ženski/ *Female*	14	2	-	1	-	-	2	4	-
KANTON 10 *CANTON 10*	Ukupno/ *Total*	Ukupno/ *Total*	24.516	2.674	121	2.428	371	265	3.318	3.662	922
	Ukupno/ *Total*	Muški/ *Male*	15.227	1.851	102	1.866	296	199	3.023	1.848	759
	Ukupno/ *Total*	Ženski/ *Female*	9.289	823	19	562	75	66	295	1.814	163
	15-24	Ukupno/ *Total*	1.550	138	7	160	12	20	181	291	49
	15-24	Muški/ *Male*	926	94	6	118	8	13	143	133	37
	15-24	Ženski/ *Female*	624	44	1	42	4	7	38	158	12
	25-34	Ukupno/ *Total*	5.896	379	19	617	69	49	745	1.038	189
	25-34	Muški/ *Male*	3.544	282	13	493	53	37	677	524	151
	25-34	Ženski/ *Female*	2.352	97	6	124	16	12	68	514	38
	35-44	Ukupno/ *Total*	6.819	586	18	681	110	61	965	1.137	272
	35-44	Muški/ *Male*	4.203	419	15	518	83	50	882	569	227
	35-44	Ženski/ *Female*	2.616	167	3	163	27	11	83	568	45
	45-54	Ukupno/ *Total*	6.419	767	38	640	108	75	886	865	244
	45-54	Muški/ *Male*	4.017	540	35	485	89	55	818	429	196
	45-54	Ženski/ *Female*	2.402	227	3	155	19	20	68	436	48
	55-64	Ukupno/ *Total*	3.373	567	39	298	70	58	506	298	157
	55-64	Muški/ *Male*	2.270	377	33	235	62	43	474	179	139
	55-64	Ženski/ *Female*	1.103	190	6	63	8	15	32	119	18
	65+	Ukupno/ *Total*	459	237	-	32	2	2	35	33	11
	65+	Muški/ *Male*	267	139	-	17	1	1	29	14	9
	65+	Ženski/ *Female*	192	98	-	15	1	1	6	19	2

Djelatnosti pružanja smještaja, te pripreme i usluživanja hrane	Informacije i komunikacije	Finansijske djelatnosti i djelatnosti osiguranja	Poslovanje nekretninama	Stručne, naučne i tehničke djelatnosti	Administrativne i pomocne uslužne djelatnosti	Javna uprava i odbrana, obavezno socijalno osiguranje	Obrazovanje	Djelatnosti zdravstvene i socijalne zaštite	Umjetnost, zabava i rekreacija	Ostale uslužne djelatnosti	Djelatnosti domaćinstava koja proizvode različita dobra i obavljaju različite usluge za vlastite potrebe	Djelatnosti vanteritorijalnih organizacija i organa
Accommodation and food service activities	*Information and communication*	*Financial and insurance activities*	*Real estate activities*	*Professional, scientific and technical activities*	*Administrative and support service activities*	*Public administration and defence; compulsory social security*	*Education*	*Human health and social work activities*	*Arts, entertainment and recreation*	*Other service activities*	*Activities of households as employers; undifferentiated goods- and services-producing*	*Activities of extraterritorial organizations and bodies*
1	-	-	-	4	-	1	9	2	1	4	-	-
-	-	-	-	4	-	1	8	-	1	3	-	-
1	-	-	-	-	-	-	1	2	-	1	-	-
1.829	466	593	35	624	461	2.572	1.607	1.598	342	563	51	14
1.059	316	276	14	314	244	1.664	553	417	129	282	9	6
770	150	317	21	310	217	908	1.054	1.181	213	281	42	8
237	13	31	-	29	19	164	37	59	52	50	1	-
155	8	16	-	17	13	94	14	25	10	22	-	-
82	5	15	-	12	6	70	23	34	42	28	1	-
486	146	202	16	189	119	540	458	351	128	144	6	6
316	96	102	6	84	69	328	119	92	39	61	-	2
170	50	100	10	105	50	212	339	259	89	83	6	4
485	140	178	8	179	128	725	421	452	79	175	15	4
260	90	74	3	87	69	495	129	105	36	89	2	1
225	50	104	5	92	59	230	292	347	43	86	13	3
440	111	124	6	148	132	759	366	507	65	122	15	1
229	81	50	2	84	65	494	127	129	36	68	4	1
211	30	74	4	64	67	265	239	378	29	54	11	-
164	53	54	5	67	59	368	307	215	18	61	7	2
91	40	31	3	33	26	244	156	56	8	37	1	2
73	13	23	2	34	33	124	151	159	10	24	6	-
17	3	4	-	12	4	16	18	14	-	11	7	1
8	1	3	-	9	2	9	8	10	-	5	2	-
9	2	1	-	3	2	7	10	4	-	6	5	1

nastavak/*continued*

Teritorija	Starosna grupa	Spol	Ukupno	Poljoprivreda, šumarstvo i ribolov	Vađenje ruda i kamena	Prerađivačka industrija	Proizvodnja i snabdijevanje električnom energijom, plinom, parom i klimatizacija	Snabdijevanje vodom; uklanjanje otpadnih voda, upravljanje otpadom, te djelatnosti sanacije okoliša	Građevinarstvo	Trgovina na veliko i malo; popravak motornih vozila i motocikala	Prijevoz i skladištenje
Area	*Age group*	*Sex*	*Total*	*Agriculture, forestry and fishing*	*Mining and quarrying*	*Manufacturing*	*Electricity, gas, steam and air conditioning supply*	*Water supply; sewerage, waste management and remediation activities*	*Construction*	*Wholesale and retail trade; repair of motor vehicles and motorcycles*	*Transportation and storage*
	Ukupno/ *Total*	Ukupno/ *Total*	503	167	4	68	5	4	24	46	13
	Ukupno/ *Total*	Muški/ *Male*	352	124	4	52	5	4	23	24	12
	Ukupno/ *Total*	Ženski/ *Female*	151	43	-	16	-	-	1	22	1
	15-24	Ukupno/ *Total*	22	8	-	4	1	-	2	2	-
	15-24	Muški/ *Male*	14	6	-	3	1	-	1	1	-
	15-24	Ženski/ *Female*	8	2	-	1	-	-	1	1	-
	25-34	Ukupno/ *Total*	103	23	1	19	1	-	5	8	3
	25-34	Muški/ *Male*	67	17	1	15	1	-	5	3	3
	25-34	Ženski/ *Female*	36	6	-	4	-	-	-	5	-
	35-44	Ukupno/ *Total*	115	33	1	11	1	1	11	17	5
BOSANSKO GRAHOVO	35-44	Muški/ *Male*	85	27	1	9	1	1	11	10	4
	35-44	Ženski/ *Female*	30	6	-	2	-	-	-	7	1
	45-54	Ukupno/ *Total*	125	41	-	19	-	1	3	8	2
	45-54	Muški/ *Male*	92	35	-	16	-	1	3	3	2
	45-54	Ženski/ *Female*	33	6	-	3	-	-	-	5	-
	55-64	Ukupno/ *Total*	109	36	2	15	2	2	2	11	2
	55-64	Muški/ *Male*	79	26	2	9	2	2	2	7	2
	55-64	Ženski/ *Female*	30	10	-	6	-	-	-	4	-
	65+	Ukupno/ *Total*	29	26	-	-	-	-	1	-	1
	65+	Muški/ *Male*	15	13	-	-	-	-	1	-	1
	65+	Ženski/ *Female*	14	13	-	-	-	-	-	-	-
	Ukupno/ *Total*	Ukupno/ *Total*	1.329	232	-	313	22	25	49	157	47
DRVAR	Ukupno/ *Total*	Muški/ *Male*	863	181	-	250	21	19	40	63	40
	Ukupno/ *Total*	Ženski/ *Female*	466	51	-	63	1	6	9	94	7

Djelatnosti pružanja smještaja, te pripreme i usluživanja hrane	Informacije i komunikacije	Finansijske djelatnosti i djelatnosti osiguranja	Poslovanje nekretninama	Stručne, naučne i tehničke djelatnosti	Administrativne i pomoćne uslužne djelatnosti	Javna uprava i odbrana, obavezno socijalno osiguranje	Obrazovanje	Djelatnosti zdravstvene i socijalne zaštite	Umjetnost, zabava i rekreacija	Ostale uslužne djelatnosti	Djelatnosti domaćinstava koja proizvode različita dobra i obavljaju različite usluge za vlastite potrebe	Djelatnosti vanteritorijalnih organizacija i organa
Accommodation and food service activities	*Information and communication*	*Financial and insurance activities*	*Real estate activities*	*Professional, scientific and technical activities*	*Administrative and support service activities*	*Public administration and defence; compulsory social security*	*Education*	*Human health and social work activities*	*Arts, entertainment and recreation*	*Other service activities*	*Activities of households as employers; undifferentiated goods- and services-producing*	*Activities of extraterritorial organizations and bodies*
20	4	17	1	5	5	76	17	10	8	9	-	-
7	3	14	1	4	3	54	9	4	1	4	-	-
13	1	3	-	1	2	22	8	6	7	5	-	-
-	-	-	-	-	-	3	-	1	1	-	-	-
-	-	-	-	-	-	2	-	-	-	-	-	-
-	-	-	-	-	-	1	-	1	1	-	-	-
5	1	3	-	1	2	17	6	1	4	3	-	-
1	1	3	-	1	2	10	2	1	-	1	-	-
4	-	-	-	-	-	7	4	-	4	2	-	-
8	1	4	-	-	1	14	2	2	1	2	-	-
3	1	2	-	-	-	11	2	1	-	1	-	-
5	-	2	-	-	1	3	-	1	1	1	-	-
3	2	7	1	3	2	23	4	4	-	2	-	-
1	1	6	1	2	1	17	2	1	-	-	-	-
2	1	1	-	1	1	6	2	3	-	2	-	-
4	-	3	-	1	-	18	5	2	2	2	-	-
2	-	3	-	1	-	14	3	1	1	2	-	-
2	-	-	-	-	-	4	2	1	1	-	-	-
-	-	-	-	-	-	1	-	-	-	-	-	-
-	-	-	-	-	-	-	-	-	-	-	-	-
-	-	-	-	-	-	1	-	-	-	-	-	-
73	15	15	-	13	7	165	86	54	30	24	-	2
45	11	8	-	7	3	115	28	20	3	8	-	1
28	4	7	-	6	4	50	58	34	27	16	-	1

nastavak/*continued*

Teritorija	Starosna grupa	Spol	Ukupno	Poljoprivreda, šumarstvo i ribolov	Vađenje ruda i kamena	Prerađivačka industrija	Proizvodnja i snabdijevanje električnom energijom, plinom, parom i klimatizacija	Snabdijevanje vodom; uklanjanje otpadnih voda, upravljanje otpadom, te djelatnosti sanacije okoliša	Građevinarstvo	Trgovina na veliko i malo; popravak motornih vozila i motocikala	Prijevoz i skladištenje	Djelatnosti pružanja smještaja, te pripreme i usluživanja hrane	Informacije i komunikacije	Finansijske djelatnosti i djelatnosti osiguranja	Poslovanje nekretninama	Stručne, naučne i tehničke djelatnosti	Administrativne i pomocne uslužne djelatnosti	Javna uprava i odbrana, obavezno socijalno osiguranje	Obrazovanje	Djelatnosti zdravstvene i socijalne zaštite	Umjetnost, zabava i rekreacija	Ostale uslužne djelatnosti	Djelatnosti domaćinstava koja proizvode različita dobra i obavljaju različite usluge za vlastite potrebe	Djelatnosti vanteritorijalnih organizacija i organa
Area	*Age group*	*Sex*	*Total*	*Agriculture, forestry and fishing*	*Mining and quarrying*	*Manufacturing*	*Electricity, gas, steam and air conditioning supply*	*Water supply; sewerage, waste management and remediation activities*	*Construction*	*Wholesale and retail trade; repair of motor vehicles and motorcycles*	*Transportation and storage*	*Accommodation and food service activities*	*Information and communication*	*Financial and insurance activities*	*Real estate activities*	*Professional, scientific and technical activities*	*Administrative and support service activities*	*Public administration and defence; compulsory social security*	*Education*	*Human health and social work activities*	*Arts, entertainment and recreation*	*Other service activities*	*Activities of households as employers; undifferentiated goods- and services-producing*	*Activities of extraterritorial organizations and bodies*
DRVAR	15-24	Ukupno/ *Total*	93	12	-	32	-	1	3	13	6	6	-	-	-	-	-	5	4	1	9	1	-	-
	15-24	Muški/ *Male*	57	10	-	23	-	-	2	6	5	2	-	-	-	-	-	4	2	1	1	1	-	-
	15-24	Ženski/ *Female*	36	2	-	9	-	1	1	7	1	4	-	-	-	-	-	1	2	-	8	-	-	-
	25-34	Ukupno/ *Total*	278	37	-	60	1	2	11	30	9	23	4	5	-	4	3	31	24	13	12	9	-	-
	25-34	Muški/ *Male*	185	32	-	53	1	1	10	15	9	18	3	3	-	2	2	23	5	4	1	3	-	-
	25-34	Ženski/ *Female*	93	5	-	7	-	1	1	15	-	5	1	2	-	2	1	8	19	9	11	6	-	-
	35-44	Ukupno/ *Total*	322	69	-	85	3	6	10	43	13	16	5	8	-	2	1	31	10	8	4	7	-	1
	35-44	Muški/ *Male*	213	54	-	69	2	6	9	12	12	9	2	4	-	1	1	24	2	2	1	2	-	1
	35-44	Ženski/ *Female*	109	15	-	16	1	-	1	31	1	7	3	4	-	1	-	7	8	6	3	5	-	-
	45-54	Ukupno/ *Total*	360	58	-	85	10	10	14	47	12	18	3	-	-	4	3	57	18	15	3	3	-	-
	45-54	Muški/ *Male*	233	45	-	70	10	7	12	19	9	9	3	-	-	3	-	39	4	2	-	1	-	-
	45-54	Ženski/ *Female*	127	13	-	15	-	3	2	28	3	9	-	-	-	1	3	18	14	13	3	2	-	-
	55-64	Ukupno/ *Total*	238	47	-	33	8	5	9	22	7	8	3	2	-	3	-	40	28	17	2	4	-	-
	55-64	Muški/ *Male*	160	35	-	28	8	5	6	11	5	7	3	1	-	1	-	24	14	11	-	1	-	-
	55-64	Ženski/ *Female*	78	12	-	5	-	-	3	11	2	1	-	1	-	2	-	16	14	6	2	3	-	-
	65+	Ukupno/ *Total*	38	9	-	18	-	1	2	2	-	2	-	-	-	-	-	1	2	-	-	-	-	1
	65+	Muški/ *Male*	15	5	-	7	-	-	1	-	-	-	-	-	-	-	-	1	1	-	-	-	-	-
	65+	Ženski/ *Female*	23	4	-	11	-	1	1	2	-	2	-	-	-	-	-	-	1	-	-	-	-	1
GLAMOČ	Ukupno/ *Total*	Ukupno/ *Total*	1.177	594	-	106	12	11	39	76	23	53	9	6	-	5	16	118	52	30	9	15	3	-
	Ukupno/ *Total*	Muški/ *Male*	794	434	-	92	10	9	39	32	21	34	7	1	-	5	9	71	14	7	1	8	-	-
	Ukupno/ *Total*	Ženski/ *Female*	383	160	-	14	2	2	-	44	2	19	2	5	-	-	7	47	38	23	8	7	3	-
	15-24	Ukupno/ *Total*	77	36	-	8	1	-	-	6	2	8	1	1	-	-	-	8	4	1	1	-	-	-
	15-24	Muški/ *Male*	46	23	-	5	-	-	-	2	1	8	1	1	-	-	-	3	1	1	-	-	-	-
	15-24	Ženski/ *Female*	31	13	-	3	1	-	-	4	1	-	-	-	-	-	-	5	3	-	1	-	-	-

nastavak/*continued*

Teritorija	Starosna grupa	Spol	Ukupno	Poljoprivreda, šumarstvo i ribolov	Vađenje ruda i kamena	Prerađivačka industrija	Proizvodnja i snabdijevanje električnom energijom, plinom, parom i klimatizacija	Snabdijevanje vodom; uklanjanje otpadnih voda, upravljanje otpadom, te djelatnosti sanacije okoliša	Građevinarstvo	Trgovina na veliko i malo; popravak motornih vozila i motocikala	Prijevoz i skladištenje	Djelatnosti pružanja smještaja, te pripreme i usluživanja hrane	Informacije i komunikacije	Finansijske djelatnosti i djelatnosti osiguranja	Poslovanje nekretninama	Stručne, naučne i tehničke djelatnosti	Administrativne i pomocne uslužne djelatnosti	Javna uprava i odbrana, obavezno socijalno osiguranje	Obrazovanje	Djelatnosti zdravstvene i socijalne zaštite	Umjetnost, zabava i rekreacija	Ostale uslužne djelatnosti	Djelatnosti domaćinstava koja proizvode različita dobra i obavljaju različite usluge za vlastite potrebe	Djelatnosti vanteritorijalnih organizacija i organa
Area	*Age group*	*Sex*	*Total*	*Agriculture, forestry and fishing*	*Mining and quarrying*	*Manufacturing*	*Electricity, gas, steam and air conditioning supply*	*Water supply; sewerage, waste management and remediation activities*	*Construction*	*Wholesale and retail trade; repair of motor vehicles and motorcycles*	*Transportation and storage*	*Accommodation and food service activities*	*Information and communication*	*Financial and insurance activities*	*Real estate activities*	*Professional, scientific and technical activities*	*Administrative and support service activities*	*Public administration and defence; compulsory social security*	*Education*	*Human health and social work activities*	*Arts, entertainment and recreation*	*Other service activities*	*Activities of households as employers; undifferentiated goods- and services-producing*	*Activities of extraterritorial organizations and bodies*
	25-34	Ukupno/ *Total*	238	90	-	25	1	1	7	26	5	12	1	1	-	1	4	30	17	8	5	4	-	-
	25-34	Muški/ *Male*	148	66	-	23	1	1	7	9	4	10	1	-	-	1	4	16	2	2	-	1	-	-
	25-34	Ženski/ *Female*	90	24	-	2	-	-	-	17	1	2	-	1	-	-	-	14	15	6	5	3	-	-
	35-44	Ukupno/ *Total*	284	135	-	26	5	2	12	23	7	14	2	2	-	-	3	28	11	7	2	4	1	-
	35-44	Muški/ *Male*	199	107	-	21	4	2	12	14	7	6	2	-	-	-	1	17	4	-	-	2	-	-
	35-44	Ženski/ *Female*	85	28	-	5	1	-	-	9	-	8	-	2	-	-	2	11	7	7	2	2	1	-
	45-54	Ukupno/ *Total*	284	142	-	27	2	3	14	14	5	16	3	2	-	2	4	25	11	10	1	2	1	-
GLAMOČ	45-54	Muški/ *Male*	200	110	-	26	2	2	14	5	5	7	3	-	-	2	1	17	2	3	1	-	-	-
	45-54	Ženski/ *Female*	84	32	-	1	-	1	-	9	-	9	-	2	-	-	3	8	9	7	-	2	1	-
	55-64	Ukupno/ *Total*	231	141	-	18	3	5	4	6	3	1	1	-	-	2	4	26	9	4	-	4	-	-
	55-64	Muški/ *Male*	162	97	-	16	3	4	4	2	3	1	-	-	-	2	3	17	5	1	-	4	-	-
	55-64	Ženski/ *Female*	69	44	-	2	-	1	-	4	-	-	1	-	-	-	1	9	4	3	-	-	-	-
	65+	Ukupno/ *Total*	63	50	-	2	-	-	2	1	1	2	1	-	-	-	1	1	-	-	-	1	1	-
	65+	Muški/ *Male*	39	31	-	1	-	-	2	-	1	2	-	-	-	-	-	1	-	-	-	1	-	-
	65+	Ženski/ *Female*	24	19	-	1	-	-	-	1	-	-	1	-	-	-	1	-	-	-	-	-	1	-
	Ukupno/ *Total*	Ukupno/ *Total*	1.681	369	2	129	34	16	153	201	54	155	30	31	3	50	25	168	111	81	16	43	9	1
	Ukupno/ *Total*	Muški/ *Male*	1.044	256	2	102	27	10	145	101	48	82	19	13	2	27	9	106	40	31	4	17	3	-
	Ukupno/ *Total*	Ženski/ *Female*	637	113	-	27	7	6	8	100	6	73	11	18	1	23	16	62	71	50	12	26	6	1
	15-24	Ukupno/ *Total*	91	22	1	7	1	4	3	10	1	12	-	1	-	4	3	11	1	1	3	6	-	-
KUPRES - FBiH	15-24	Muški/ *Male*	57	15	1	4	-	4	3	5	1	9	-	-	-	3	1	6	1	-	2	2	-	-
	15-24	Ženski/ *Female*	34	7	-	3	1	-	-	5	-	3	-	1	-	1	2	5	-	1	1	4	-	-
	25-34	Ukupno/ *Total*	327	42	-	23	9	1	32	49	5	26	16	12	1	13	2	32	22	25	5	10	1	1
	25-34	Muški/ *Male*	192	32	-	22	8	-	29	19	4	19	11	5	-	6	1	20	6	6	2	2	-	-
	25-34	Ženski/ *Female*	135	10	-	1	1	1	3	30	1	7	5	7	1	7	1	12	16	19	3	8	1	1

nastavak/*continued*

Teritorija	Starosna grupa	Spol	Ukupno	Poljoprivreda, šumarstvo i ribolov	Vađenje ruda i kamena	Prerađivačka industrija	Proizvodnja i snabdijevanje električnom energijom, plinom, parom i klimatizacija	Snabdijevanje vodom; uklanjanje otpadnih voda, upravljanje otpadom, te djelatnosti sanacije okoliša	Građevinarstvo	Trgovina na veliko i malo; popravak motornih vozila i motocikala	Prijevoz i skladištenje	Djelatnosti pružanja smještaja, te pripreme i usluživanja hrane	Informacije i komunikacije	Finansijske djelatnosti i djelatnosti osiguranja	Poslovanje nekretninama	Stručne, naučne i tehničke djelatnosti	Administrativne i pomocne uslužne djelatnosti	Javna uprava i odbrana, obavezno socijalno osiguranje	Obrazovanje	Djelatnosti zdravstvene i socijalne zaštite	Umjetnost, zabava i rekreacija	Ostale uslužne djelatnosti	Djelatnosti domaćinstava koja proizvode različita dobra i obavljaju različite usluge za vlastite potrebe	Djelatnosti vanteritorijalnih organizacija i organa
Area	*Age group*	*Sex*	*Total*	*Agriculture, forestry and fishing*	*Mining and quarrying*	*Manufacturing*	*Electricity, gas, steam and air conditioning supply*	*Water supply; sewerage, waste management and remediation activities*	*Construction*	*Wholesale and retail trade; repair of motor vehicles and motorcycles*	*Transportation and storage*	*Accommodation and food service activities*	*Information and communication*	*Financial and insurance activities*	*Real estate activities*	*Professional, scientific and technical activities*	*Administrative and support service activities*	*Public administration and defence; compulsory social security*	*Education*	*Human health and social work activities*	*Arts, entertainment and recreation*	*Other service activities*	*Activities of households as employers; undifferentiated goods- and services-producing*	*Activities of extraterritorial organizations and bodies*
KUPRES - FBiH	35-44	Ukupno/ *Total*	400	64	-	40	4	3	44	52	14	45	7	5	1	10	5	49	23	12	3	16	3	-
	35-44	Muški/ *Male*	244	46	-	34	2	1	42	28	12	18	4	2	1	4	1	29	8	6	-	5	1	-
	35-44	Ženski/ *Female*	156	18	-	6	2	2	2	24	2	27	3	3	-	6	4	20	15	6	3	11	2	-
	45-54	Ukupno/ *Total*	548	116	-	42	17	5	44	72	20	50	6	9	-	16	11	56	39	32	5	6	2	-
	45-54	Muški/ *Male*	338	80	-	30	14	3	41	38	19	25	4	5	-	8	4	37	11	13	-	5	1	-
	45-54	Ženski/ *Female*	210	36	-	12	3	2	3	34	1	25	2	4	-	8	7	19	28	19	5	1	1	-
	55-64	Ukupno/ *Total*	254	79	1	16	3	3	28	15	14	20	1	4	1	6	3	19	24	10	-	5	2	-
	55-64	Muški/ *Male*	179	57	1	11	3	2	28	11	12	9	-	1	1	5	2	14	13	5	-	3	1	-
	55-64	Ženski/ *Female*	75	22	-	5	-	1	-	4	2	11	1	3	-	1	1	5	11	5	-	2	1	-
	65+	Ukupno/ *Total*	61	46	-	1	-	-	2	3	-	2	-	-	-	1	1	1	2	1	-	-	1	-
	65+	Muški/ *Male*	34	26	-	1	-	-	2	-	-	2	-	-	-	1	-	-	1	1	-	-	-	-
	65+	Ženski/ *Female*	27	20	-	-	-	-	-	3	-	-	-	-	-	-	1	1	1	-	-	-	1	-
LIVNO	Ukupno/ *Total*	Ukupno/ *Total*	11.503	806	105	979	186	132	1.691	1.677	430	891	263	324	22	339	245	1.314	748	920	145	247	30	9
	Ukupno/ *Total*	Muški/ *Male*	6.858	497	86	711	144	96	1.559	800	353	511	180	146	7	157	122	836	257	226	41	121	4	4
	Ukupno/ *Total*	Ženski/ *Female*	4.645	309	19	268	42	36	132	877	77	380	83	178	15	182	123	478	491	694	104	126	26	5
	15-24	Ukupno/ *Total*	673	35	5	50	2	10	80	137	18	126	6	13	-	16	9	69	12	33	28	24	-	-
	15-24	Muški/ *Male*	398	24	4	34	2	7	73	59	14	82	4	5	-	10	7	44	6	13	2	8	-	-
	15-24	Ženski/ *Female*	275	11	1	16	-	3	7	78	4	44	2	8	-	6	2	25	6	20	26	16	-	-
	25-34	Ukupno/ *Total*	2.825	110	16	254	35	30	380	472	90	256	79	116	12	110	66	293	214	175	51	59	3	4
	25-34	Muški/ *Male*	1.618	79	10	190	27	25	339	218	75	159	49	58	3	45	39	174	55	39	10	23	-	1
	25-34	Ženski/ *Female*	1.207	31	6	64	8	5	41	254	15	97	30	58	9	65	27	119	159	136	41	36	3	3
	35-44	Ukupno/ *Total*	3.177	138	14	276	60	31	468	511	123	216	83	98	4	96	72	390	201	278	30	77	9	2
	35-44	Muški/ *Male*	1.880	84	11	200	44	23	432	249	97	120	55	42	2	43	40	262	59	59	15	43	-	-
	35-44	Ženski/ *Female*	1.297	54	3	76	16	8	36	262	26	96	28	56	2	53	32	128	142	219	15	34	9	2

nastavak/*continued*

Teritorija	Starosna grupa	Spol	Ukupno	Poljoprivreda, šumarstvo i ribolov	Vađenje ruda i kamena	Prerađivačka industrija	Proizvodnja i snabdijevanje električnom energijom, plinom, parom i klimatizacija	Snabdijevanje vodom; uklanjanje otpadnih voda, upravljanje otpadom, te djelatnosti sanacije okoliša	Građevinarstvo	Trgovina na veliko i malo; popravak motornih vozila i motocikala	Prijevoz i skladištenje
Area	*Age group*	*Sex*	*Total*	*Agriculture, forestry and fishing*	*Mining and quarrying*	*Manufacturing*	*Electricity, gas, steam and air conditioning supply*	*Water supply; sewerage, waste management and remediation activities*	*Construction*	*Wholesale and retail trade; repair of motor vehicles and motorcycles*	*Transportation and storage*
	45-54	Ukupno/ *Total*	3.046	256	37	274	54	36	451	403	121
	45-54	Muški/ *Male*	1.820	157	34	197	42	27	421	187	94
	45-54	Ženski/ *Female*	1.226	99	3	77	12	9	30	216	27
	55-64	Ukupno/ *Total*	1.611	172	33	119	34	25	298	146	76
LIVNO	55-64	Muški/ *Male*	1.041	97	27	85	29	14	283	83	71
	55-64	Ženski/ *Female*	570	75	6	34	5	11	15	63	5
	65+	Ukupno/ *Total*	171	95	-	6	1	-	14	8	2
	65+	Muški/ *Male*	101	56	-	5	-	-	11	4	2
	65+	Ženski/ *Female*	70	39	-	1	1	-	3	4	-
	Ukupno/ *Total*	Ukupno/ *Total*	8.323	506	10	833	112	77	1.362	1.505	355
	Ukupno/ *Total*	Muški/ *Male*	5.316	359	10	659	89	61	1.217	828	285
	Ukupno/ *Total*	Ženski/ *Female*	3.007	147	-	174	23	16	145	677	70
	15-24	Ukupno/ *Total*	594	25	1	59	7	5	93	123	22
	15-24	Muški/ *Male*	354	16	1	49	5	2	64	60	16
	15-24	Ženski/ *Female*	240	9	-	10	2	3	29	63	6
	25-34	Ukupno/ *Total*	2.125	77	2	236	22	15	310	453	77
TOMISLAVGRAD	25-34	Muški/ *Male*	1.334	56	2	190	15	10	287	260	56
	25-34	Ženski/ *Female*	791	21	-	46	7	5	23	193	21
	35-44	Ukupno/ *Total*	2.521	147	3	243	37	18	420	491	110
	35-44	Muški/ *Male*	1.582	101	3	185	30	17	376	256	95
	35-44	Ženski/ *Female*	939	46	-	58	7	1	44	235	15
	45-54	Ukupno/ *Total*	2.056	154	1	193	25	20	360	321	84
	45-54	Muški/ *Male*	1.334	113	1	146	21	15	327	177	67
	45-54	Ženski/ *Female*	722	41	-	47	4	5	33	144	17

Djelatnosti pružanja smještaja, te pripreme i usluživanja hrane	Informacije i komunikacije	Finansijske djelatnosti i djelatnosti osiguranja	Poslovanje nekretninama	Stručne, naučne i tehničke djelatnosti	Administrativne i pomoćne uslužne djelatnosti	Javna uprava i odbrana, obavezno socijalno osiguranje	Obrazovanje	Djelatnosti zdravstvene i socijalne zaštite	Umjetnost, zabava i rekreacija	Ostale uslužne djelatnosti	Djelatnosti domaćinstava koja proizvode različita dobra i obavljaju različite usluge za vlastite potrebe	Djelatnosti vanteritorijalnih organizacija i organa
Accommodation and food service activities	*Information and communication*	*Financial and insurance activities*	*Real estate activities*	*Professional, scientific and technical activities*	*Administrative and support service activities*	*Public administration and defence; compulsory social security*	*Education*	*Human health and social work activities*	*Arts, entertainment and recreation*	*Other service activities*	*Activities of households as employers; undifferentiated goods- and services-producing*	*Activities of extraterritorial organizations and bodies*
203	58	64	3	76	66	390	162	304	27	51	9	1
105	45	23	1	43	27	241	53	82	11	27	2	1
98	13	41	2	33	39	149	109	222	16	24	7	-
83	37	32	3	36	32	165	153	123	9	29	4	2
42	27	17	1	12	9	112	81	29	3	17	-	2
41	10	15	2	24	23	53	72	94	6	12	4	-
7	-	1	-	5	-	7	6	7	-	7	5	-
3	-	1	-	4	-	3	3	4	-	3	2	-
4	-	-	-	1	-	4	3	3	-	4	3	-
637	145	200	9	212	163	731	593	503	134	225	9	2
380	96	94	4	114	98	482	205	129	79	124	2	1
257	49	106	5	98	65	249	388	374	55	101	7	1
85	6	16	-	9	7	68	16	22	10	19	1	-
54	3	10	-	4	5	35	4	10	5	11	-	-
31	3	6	-	5	2	33	12	12	5	8	1	-
164	45	65	3	60	42	137	175	129	51	59	2	1
109	31	33	3	29	21	85	49	40	26	31	-	1
55	14	32	-	31	21	52	126	89	25	28	2	-
186	42	61	3	71	46	213	174	145	39	69	2	1
104	26	24	-	39	26	152	54	37	20	36	1	-
82	16	37	3	32	20	61	120	108	19	33	1	1
150	39	42	2	47	46	208	132	142	29	58	3	-
82	25	16	-	26	32	143	55	28	24	35	1	-
68	14	26	2	21	14	65	77	114	5	23	2	-

nastavak/*continued*

Teritorija	Starosna grupa	Spol	Ukupno	Poljoprivreda, šumarstvo i ribolov	Vađenje ruda i kamena	Prerađivačka industrija	Proizvodnja i snabdijevanje električnom energijom, plinom, parom i klimatizacija	Snabdijevanje vodom; uklanjanje otpadnih voda, upravljanje otpadom, te djelatnosti sanacije okoliša	Građevinarstvo	Trgovina na veliko i malo; popravak motornih vozila i motocikala	Prijevoz i skladištenje	Djelatnosti pružanja smještaja, te pripreme i usluživanja hrane	Informacije i komunikacije	Finansijske djelatnosti i djelatnosti osiguranja	Poslovanje nekretninama	Stručne, naučne i tehničke djelatnosti	Administrativne i pomoćne uslužne djelatnosti	Javna uprava i odbrana, obavezno socijalno osiguranje	Obrazovanje	Djelatnosti zdravstvene i socijalne zaštite	Umjetnost, zabava i rekreacija	Ostale uslužne djelatnosti	Djelatnosti domaćinstava koja proizvode različita dobra i obavljaju različite usluge za vlastite potrebe	Djelatnosti vanteritorijalnih organizacija i organa
Area	*Age group*	*Sex*	*Total*	*Agriculture, forestry and fishing*	*Mining and quarrying*	*Manufacturing*	*Electricity, gas, steam and air conditioning supply*	*Water supply; sewerage, waste management and remediation activities*	*Construction*	*Wholesale and retail trade; repair of motor vehicles and motorcycles*	*Transportation and storage*	*Accommodation and food service activities*	*Information and communication*	*Financial and insurance activities*	*Real estate activities*	*Professional, scientific and technical activities*	*Administrative and support service activities*	*Public administration and defence; compulsory social security*	*Education*	*Human health and social work activities*	*Arts, entertainment and recreation*	*Other service activities*	*Activities of households as employers; undifferentiated goods- and services-producing*	*Activities of extraterritorial organizations and bodies*
TOMISLAVGRAD	55-64	Ukupno/ *Total*	930	92	3	97	20	18	165	98	55	48	11	13	1	19	20	100	88	59	5	17	1	-
	55-64	Muški/ *Male*	649	65	3	86	17	16	151	65	46	30	10	9	1	12	12	63	40	9	4	10	-	-
	55-64	Ženski/ *Female*	281	27	-	11	3	2	14	33	9	18	1	4	-	7	8	37	48	50	1	7	1	-
	65+	Ukupno/ *Total*	97	11	-	5	1	1	14	19	7	4	2	3	-	6	2	5	8	6	-	3	-	-
	65+	Muški/ *Male*	63	8	-	3	1	1	12	10	5	1	1	2	-	4	2	4	3	5	-	1	-	-
	65+	Ženski/ *Female*	34	3	-	2	-	-	2	9	2	3	1	1	-	2	-	1	5	1	-	2	-	-
REPUBLIKA SRPSKA *REPUBLIKA SRPSKA*	Ukupno/ *Total*	Ukupno/ *Total*	376.156	60.178	3.954	64.657	9.996	4.902	26.205	52.414	18.359	17.654	6.578	7.331	338	7.661	5.486	33.763	21.310	21.479	4.036	8.521	1.013	321
	Ukupno/ *Total*	Muški/ *Male*	222.994	41.110	3.238	40.666	7.668	3.748	23.031	25.175	14.920	8.972	4.113	2.823	177	4.005	3.316	20.362	7.325	5.815	1.974	4.075	303	178
	Ukupno/ *Total*	Ženski/ *Female*	153.162	19.068	716	23.991	2.328	1.154	3.174	27.239	3.439	8.682	2.465	4.508	161	3.656	2.170	13.401	13.985	15.664	2.062	4.446	710	143
BANJA LUKA	Ukupno/ *Total*	Ukupno/ *Total*	63.457	1.730	56	8.626	1.096	685	3.208	11.222	3.110	3.323	2.856	2.756	148	2.395	1.115	7.467	4.981	5.729	1.074	1.661	78	141
	Ukupno/ *Total*	Muški/ *Male*	33.490	1.255	39	5.325	799	529	2.687	5.614	2.348	1.769	1.677	1.008	70	1.161	739	3.997	1.565	1.617	526	650	34	81
	Ukupno/ *Total*	Ženski/ *Female*	29.967	475	17	3.301	297	156	521	5.608	762	1.554	1.179	1.748	78	1.234	376	3.470	3.416	4.112	548	1.011	44	60
	15-24	Ukupno/ *Total*	3.113	86	4	542	40	19	144	633	85	313	89	68	6	81	58	194	169	292	126	146	9	9
	15-24	Muški/ *Male*	1.849	63	3	376	35	14	130	369	69	215	52	29	3	51	49	121	70	103	50	35	7	5
	15-24	Ženski/ *Female*	1.264	23	1	166	5	5	14	264	16	98	37	39	3	30	9	73	99	189	76	111	2	4
	25-34	Ukupno/ *Total*	17.677	244	8	2.146	212	114	818	3.730	693	1.034	940	933	31	797	306	1.816	1.342	1.494	388	583	17	31
	25-34	Muški/ *Male*	9.196	164	6	1.352	157	86	662	1.874	493	653	589	357	13	378	215	930	366	480	188	210	8	15
	25-34	Ženski/ *Female*	8.481	80	2	794	55	28	156	1.856	200	381	351	576	18	419	91	886	976	1.014	200	373	9	16
	35-44	Ukupno/ *Total*	18.734	419	22	2.386	258	198	798	3.631	907	962	1.047	896	29	641	389	2.393	1.411	1.527	258	476	23	63
	35-44	Muški/ *Male*	9.916	310	13	1.398	187	154	670	1.773	712	485	600	361	14	311	270	1.471	399	407	141	192	10	38
	35-44	Ženski/ *Female*	8.818	109	9	988	71	44	128	1.858	195	477	447	535	15	330	119	922	1.012	1.120	117	284	13	25
	45-54	Ukupno/ *Total*	15.176	464	12	2.504	318	215	908	2.252	944	715	502	504	58	501	250	1.917	1.023	1.600	171	275	16	27
	45-54	Muški/ *Male*	7.780	345	9	1.516	232	172	765	1.077	714	283	273	149	30	222	143	925	314	394	80	118	3	16
	45-54	Ženski/ *Female*	7.396	119	3	988	86	43	143	1.175	230	432	229	355	28	279	107	992	709	1.206	91	157	13	11

nastavak/*continued*

Teritorija	Starosna grupa	Spol	Ukupno	Poljoprivreda, šumarstvo i ribolov	Vađenje ruda i kamena	Prerađivačka industrija	Proizvodnja i snabdijevanje električnom energijom, plinom, parom i klimatizacija	Snabdijevanje vodom; uklanjanje otpadnih voda, upravljanje otpadom, te djelatnosti sanacije okoliša	Građevinarstvo	Trgovina na veliko i malo; popravak motornih vozila i motocikala	Prijevoz i skladištenje	Djelatnosti pružanja smještaja, te pripreme i usluživanja hrane	Informacije i komunikacije	Finansijske djelatnosti i djelatnosti osiguranja	Poslovanje nekretninama	Stručne, naučne i tehničke djelatnosti	Administrativne i pomocne uslužne djelatnosti	Javna uprava i odbrana, obavezno socijalno osiguranje	Obrazovanje	Djelatnosti zdravstvene i socijalne zaštite	Umjetnost, zabava i rekreacija	Ostale uslužne djelatnosti	Djelatnosti domaćinstava koja proizvode različita dobra i obavljaju različite usluge za vlastite potrebe	Djelatnosti vanteritorijalnih organizacija i organa
Area	*Age group*	*Sex*	*Total*	*Agriculture, forestry and fishing*	*Mining and quarrying*	*Manufacturing*	*Electricity, gas, steam and air conditioning supply*	*Water supply; sewerage, waste management and remediation activities*	*Construction*	*Wholesale and retail trade; repair of motor vehicles and motorcycles*	*Transportation and storage*	*Accommodation and food service activities*	*Information and communication*	*Financial and insurance activities*	*Real estate activities*	*Professional, scientific and technical activities*	*Administrative and support service activities*	*Public administration and defence; compulsory social security*	*Education*	*Human health and social work activities*	*Arts, entertainment and recreation*	*Other service activities*	*Activities of households as employers; undifferentiated goods- and services-producing*	*Activities of extraterritorial organizations and bodies*
BANJA LUKA	55-64	Ukupno/ *Total*	8.184	332	9	997	259	137	512	937	464	285	265	345	23	345	104	1.100	987	770	124	168	11	10
	55-64	Muški/ *Male*	4.368	245	7	649	181	101	436	499	347	128	156	109	9	175	56	521	378	207	64	88	5	7
	55-64	Ženski/ *Female*	3.816	87	2	348	78	36	76	438	117	157	109	236	14	170	48	579	609	563	60	80	6	3
	65+	Ukupno/ *Total*	573	185	1	51	9	2	28	39	17	14	13	10	1	30	8	47	49	46	7	13	2	1
	65+	Muški/ *Male*	381	128	1	34	7	2	24	22	13	5	7	3	1	24	6	29	38	26	3	7	1	-
	65+	Ženski/ *Female*	192	57	-	17	2	-	4	17	4	9	6	7	-	6	2	18	11	20	4	6	1	1
BERKOVIĆI	Ukupno/ *Total*	Ukupno/ *Total*	841	488	-	25	14	13	29	51	14	29	1	2	-	2	5	85	31	28	9	12	3	-
	Ukupno/ *Total*	Muški/ *Male*	490	272	-	12	10	10	28	26	14	15	1	1	-	1	4	62	14	10	3	7	-	-
	Ukupno/ *Total*	Ženski/ *Female*	351	216	-	13	4	3	1	25	-	14	-	1	-	1	1	23	17	18	6	5	3	-
	15-24	Ukupno/ *Total*	51	28	-	2	1	-	1	6	1	1	-	-	-	-	-	5	2	3	1	-	-	-
	15-24	Muški/ *Male*	27	16	-	2	-	-	-	3	1	1	-	-	-	-	-	4	-	-	-	-	-	-
	15-24	Ženski/ *Female*	24	12	-	-	1	-	1	3	-	-	-	-	-	-	-	1	2	3	1	-	-	-
	25-34	Ukupno/ *Total*	144	57	-	2	2	5	4	13	5	12	-	-	-	1	1	21	7	8	4	2	-	-
	25-34	Muški/ *Male*	80	32	-	1	1	4	4	5	5	7	-	-	-	1	1	14	2	1	-	2	-	-
	25-34	Ženski/ *Female*	64	25	-	1	1	1	-	8	-	5	-	-	-	-	-	7	5	7	4	-	-	-
	35-44	Ukupno/ *Total*	222	123	-	9	4	4	11	13	4	8	-	-	-	-	3	26	5	6	3	3	-	-
	35-44	Muški/ *Male*	132	68	-	3	4	4	11	8	4	3	-	-	-	-	2	20	1	2	2	-	-	-
	35-44	Ženski/ *Female*	90	55	-	6	-	-	-	5	-	5	-	-	-	-	1	6	4	4	1	3	-	-
	45-54	Ukupno/ *Total*	180	92	-	5	3	2	8	12	4	6	-	1	-	1	1	22	10	7	1	4	1	-
	45-54	Muški/ *Male*	120	59	-	4	2	2	8	7	4	3	-	-	-	-	1	17	6	3	1	3	-	-
	45-54	Ženski/ *Female*	60	33	-	1	1	-	-	5	-	3	-	1	-	1	-	5	4	4	-	1	1	-
	55-64	Ukupno/ *Total*	147	99	-	6	3	1	5	6	-	2	-	1	-	-	-	10	7	3	-	3	1	-
	55-64	Muški/ *Male*	85	56	-	1	2	-	5	3	-	1	-	1	-	-	-	6	5	3	-	2	-	-
	55-64	Ženski/ *Female*	62	43	-	5	1	1	-	3	-	1	-	-	-	-	-	4	2	-	-	1	1	-

nastavak/*continued*

Teritorija	Starosna grupa	Spol	Ukupno	Poljoprivreda, šumarstvo i ribolov	Vađenje ruda i kamena	Prerađivačka industrija	Proizvodnja i snabdijevanje električnom energijom, plinom, parom i klimatizacija	Snabdijevanje vodom; uklanjanje otpadnih voda, upravljanje otpadom, te djelatnosti sanacije okoliša	Građevinarstvo	Trgovina na veliko i malo; popravak motornih vozila i motocikala	Prijevoz i skladištenje	Djelatnosti pružanja smještaja, te pripreme i usluživanja hrane	Informacije i komunikacije	Finansijske djelatnosti i djelatnosti osiguranja	Poslovanje nekretninama	Stručne, naučne i tehničke djelatnosti	Administrativne i pomocne uslužne djelatnosti	Javna uprava i odbrana, obavezno socijalno osiguranje	Obrazovanje	Djelatnosti zdravstvene i socijalne zaštite	Umjetnost, zabava i rekreacija	Ostale uslužne djelatnosti	Djelatnosti domaćinstava koja proizvode različita dobra i obavljaju različite usluge za vlastite potrebe	Djelatnosti vanteritorijalnih organizacija i organa
Area	*Age group*	*Sex*	*Total*	*Agriculture, forestry and fishing*	*Mining and quarrying*	*Manufacturing*	*Electricity, gas, steam and air conditioning supply*	*Water supply; sewerage, waste management and remediation activities*	*Construction*	*Wholesale and retail trade; repair of motor vehicles and motorcycles*	*Transportation and storage*	*Accommodation and food service activities*	*Information and communication*	*Financial and insurance activities*	*Real estate activities*	*Professional, scientific and technical activities*	*Administrative and support service activities*	*Public administration and defence; compulsory social security*	*Education*	*Human health and social work activities*	*Arts, entertainment and recreation*	*Other service activities*	*Activities of households as employers; undifferentiated goods- and services-producing*	*Activities of extraterritorial organizations and bodies*
BERKOVIĆI	65+	Ukupno/ *Total*	97	89	-	1	1	1	-	1	-	-	1	-	-	-	-	1	-	1	-	-	1	-
	65+	Muški/ *Male*	46	41	-	1	1	-	-	-	-	-	1	-	-	-	-	1	-	1	-	-	-	-
	65+	Ženski/ *Female*	51	48	-	-	-	1	-	1	-	-	-	-	-	-	-	-	-	-	-	-	1	-
BIJELJINA	Ukupno/ *Total*	Ukupno/ *Total*	36.051	9.776	169	4.188	769	488	2.620	5.874	1.077	1.376	573	736	24	764	407	2.624	1.741	1.574	294	692	273	12
	Ukupno/ *Total*	Muški/ *Male*	22.031	6.899	136	2.864	551	375	2.315	2.847	912	709	368	293	15	398	234	1.567	605	387	158	343	51	4
	Ukupno/ *Total*	Ženski/ *Female*	14.020	2.877	33	1.324	218	113	305	3.027	165	667	205	443	9	366	173	1.057	1.136	1.187	136	349	222	8
	15-24	Ukupno/ *Total*	2.479	666	6	333	25	24	183	500	53	131	23	29	-	28	33	168	57	71	46	69	33	1
	15-24	Muški/ *Male*	1.525	464	4	228	17	20	157	242	44	86	19	14	-	23	18	73	22	27	18	32	17	-
	15-24	Ženski/ *Female*	954	202	2	105	8	4	26	258	9	45	4	15	-	5	15	95	35	44	28	37	16	1
	25-34	Ukupno/ *Total*	8.252	1.185	27	983	153	87	578	1.914	228	423	167	290	5	257	113	572	486	374	117	242	48	3
	25-34	Muški/ *Male*	4.819	816	17	700	123	72	519	936	199	256	108	112	2	134	73	337	148	96	62	96	13	-
	25-34	Ženski/ *Female*	3.433	369	10	283	30	15	59	978	29	167	59	178	3	123	40	235	338	278	55	146	35	3
	35-44	Ukupno/ *Total*	8.721	1.764	40	1.087	178	130	704	1.718	282	365	198	205	7	163	134	704	419	353	61	164	40	5
	35-44	Muški/ *Male*	5.216	1.193	34	717	122	97	633	794	240	165	128	98	5	82	78	514	122	75	35	82	1	1
	35-44	Ženski/ *Female*	3.505	571	6	370	56	33	71	924	42	200	70	107	2	81	56	190	297	278	26	82	39	4
	45-54	Ukupno/ *Total*	8.997	2.355	61	1.186	249	162	706	1.236	332	332	129	136	8	189	79	770	364	486	40	122	54	1
	45-54	Muški/ *Male*	5.491	1.671	52	803	176	121	630	603	275	146	67	45	4	91	43	422	129	100	26	74	12	1
	45-54	Ženski/ *Female*	3.506	684	9	383	73	41	76	633	57	186	62	91	4	98	36	348	235	386	14	48	42	-
	55-64	Ukupno/ *Total*	5.500	2.048	30	529	152	80	405	461	175	108	54	75	4	113	40	389	393	273	27	84	59	1
	55-64	Muški/ *Male*	3.580	1.502	25	382	108	61	350	257	148	50	44	23	4	63	19	209	176	82	16	55	5	1
	55-64	Ženski/ *Female*	1.920	546	5	147	44	19	55	204	27	58	10	52	-	50	21	180	217	191	11	29	54	-
	65+	Ukupno/ *Total*	2.102	1.758	5	70	12	5	44	45	7	17	2	1	-	14	8	21	22	17	3	11	39	1
	65+	Muški/ *Male*	1.400	1.253	4	34	5	4	26	15	6	6	2	1	-	5	3	12	8	7	1	4	3	1
	65+	Ženski/ *Female*	702	505	1	36	7	1	18	30	1	11	-	-	-	9	5	9	14	10	2	7	36	-

nastavak/*continued*

Teritorija	Starosna grupa	Spol	Ukupno	Poljoprivreda, šumarstvo i ribolov	Vađenje ruda i kamena	Prerađivačka industrija	Proizvodnja i snabdijevanje električnom energijom, plinom, parom i klimatizacija	Snabdijevanje vodom; uklanjanje otpadnih voda, upravljanje otpadom, te djelatnosti sanacije okoliša	Građevinarstvo	Trgovina na veliko i malo; popravak motornih vozila i motocikala	Prijevoz i skladištenje
Area	*Age group*	*Sex*	*Total*	*Agriculture, forestry and fishing*	*Mining and quarrying*	*Manufacturing*	*Electricity, gas, steam and air conditioning supply*	*Water supply; sewerage, waste management and remediation activities*	*Construction*	*Wholesale and retail trade; repair of motor vehicles and motorcycles*	*Transportation and storage*
	Ukupno/ *Total*	Ukupno/ *Total*	2.664	412	18	386	173	78	106	305	85
	Ukupno/ *Total*	Muški/ *Male*	1.585	277	17	185	146	64	93	122	70
	Ukupno/ *Total*	Ženski/ *Female*	1.079	135	1	201	27	14	13	183	15
	15-24	Ukupno/ *Total*	150	13	-	30	1	1	3	29	4
	15-24	Muški/ *Male*	79	10	-	15	-	1	3	11	4
	15-24	Ženski/ *Female*	71	3	-	15	1	-	-	18	-
	25-34	Ukupno/ *Total*	648	39	6	90	38	16	22	98	19
	25-34	Muški/ *Male*	386	29	5	48	31	15	18	38	19
	25-34	Ženski/ *Female*	262	10	1	42	7	1	4	60	-
	35-44	Ukupno/ *Total*	712	85	5	128	47	16	32	94	23
BILEĆA	35-44	Muški/ *Male*	427	66	5	49	45	12	32	34	22
	35-44	Ženski/ *Female*	285	19	-	79	2	4	-	60	1
	45-54	Ukupno/ *Total*	696	125	3	112	49	27	40	54	24
	45-54	Muški/ *Male*	431	92	3	53	40	22	33	26	13
	45-54	Ženski/ *Female*	265	33	-	59	9	5	7	28	11
	55-64	Ukupno/ *Total*	366	70	4	26	37	18	8	28	13
	55-64	Muški/ *Male*	216	43	4	20	29	14	6	11	10
	55-64	Ženski/ *Female*	150	27	-	6	8	4	2	17	3
	65+	Ukupno/ *Total*	92	80	-	-	1	-	1	2	2
	65+	Muški/ *Male*	46	37	-	-	1	-	1	2	2
	65+	Ženski/ *Female*	46	43	-	-	-	-	-	-	-
	Ukupno/ *Total*	Ukupno/ *Total*	7.930	2.713	476	969	80	52	731	818	320
BRATUNAC	Ukupno/ *Total*	Muški/ *Male*	4.793	1.630	388	600	67	41	573	378	248
	Ukupno/ *Total*	Ženski/ *Female*	3.137	1.083	88	369	13	11	158	440	72

Djelatnosti pružanja smještaja, te pripreme i usluživanja hrane	Informacije i komunikacije	Finansijske djelatnosti i djelatnosti osiguranja	Poslovanje nekretninama	Stručne, naučne i tehničke djelatnosti	Administrativne i pomoćne uslužne djelatnosti	Javna uprava i odbrana, obavezno socijalno osiguranje	Obrazovanje	Djelatnosti zdravstvene i socijalne zaštite	Umjetnost, zabava i rekreacija	Ostale uslužne djelatnosti	Djelatnosti domaćinstava koja proizvode različita dobra i obavljaju različite usluge za vlastite potrebe	Djelatnosti vanteritorijalnih organizacija i organa
Accommodation and food service activities	*Information and communication*	*Financial and insurance activities*	*Real estate activities*	*Professional, scientific and technical activities*	*Administrative and support service activities*	*Public administration and defence; compulsory social security*	*Education*	*Human health and social work activities*	*Arts, entertainment and recreation*	*Other service activities*	*Activities of households as employers; undifferentiated goods- and services-producing*	*Activities of extraterritorial organizations and bodies*
122	28	34	1	28	32	468	195	103	58	29	3	-
52	16	11	-	21	24	344	65	25	32	20	1	-
70	12	23	1	7	8	124	130	78	26	9	2	-
20	1	3	-	3	1	30	2	1	7	-	1	-
4	1	1	-	2	1	21	-	1	3	-	1	-
16	-	2	-	1	-	9	2	-	4	-	-	-
35	9	8	1	11	8	143	49	28	19	9	-	-
14	6	5	-	8	7	115	12	5	7	4	-	-
21	3	3	1	3	1	28	37	23	12	5	-	-
31	8	10	-	4	13	108	66	21	14	7	-	-
18	4	2	-	3	9	86	21	5	8	6	-	-
13	4	8	-	1	4	22	45	16	6	1	-	-
28	4	9	-	5	6	126	35	28	12	7	2	-
11	2	3	-	4	6	86	13	8	11	5	-	-
17	2	6	-	1	-	40	22	20	1	2	2	-
7	5	4	-	5	4	60	41	25	6	5	-	-
5	2	-	-	4	1	35	18	6	3	5	-	-
2	3	4	-	1	3	25	23	19	3	-	-	-
1	1	-	-	-	-	1	2	-	-	1	-	-
-	1	-	-	-	-	1	1	-	-	-	-	-
1	-	-	-	-	-	-	1	-	-	1	-	-
201	36	77	3	100	88	458	343	220	44	157	43	1
108	25	37	3	48	38	277	130	74	21	83	23	1
93	11	40	-	52	50	181	213	146	23	74	20	-

nastavak/*continued*

Teritorija	Starosna grupa	Spol	Ukupno	Poljoprivreda, šumarstvo i ribolov	Vađenje ruda i kamena	Prerađivačka industrija	Proizvodnja i snabdijevanje električnom energijom, plinom, parom i klimatizacija	Snabdijevanje vodom; uklanjanje otpadnih voda, upravljanje otpadom, te djelatnosti sanacije okoliša	Građevinarstvo	Trgovina na veliko i malo; popravak motornih vozila i motocikala	Prijevoz i skladištenje	Djelatnosti pružanja smještaja, te pripreme i usluživanja hrane	Informacije i komunikacije	Finansijske djelatnosti i djelatnosti osiguranja	Poslovanje nekretninama	Stručne, naučne i tehničke djelatnosti	Administrativne i pomocne uslužne djelatnosti	Javna uprava i odbrana, obavezno socijalno osiguranje	Obrazovanje	Djelatnosti zdravstvene i socijalne zaštite	Umjetnost, zabava i rekreacija	Ostale uslužne djelatnosti	Djelatnosti domaćinstava koja proizvode različita dobra i obavljaju različite usluge za vlastite potrebe	Djelatnosti vanteritorijalnih organizacija i organa
Area	*Age group*	*Sex*	*Total*	*Agriculture, forestry and fishing*	*Mining and quarrying*	*Manufacturing*	*Electricity, gas, steam and air conditioning supply*	*Water supply; sewerage, waste management and remediation activities*	*Construction*	*Wholesale and retail trade; repair of motor vehicles and motorcycles*	*Transportation and storage*	*Accommodation and food service activities*	*Information and communication*	*Financial and insurance activities*	*Real estate activities*	*Professional, scientific and technical activities*	*Administrative and support service activities*	*Public administration and defence; compulsory social security*	*Education*	*Human health and social work activities*	*Arts, entertainment and recreation*	*Other service activities*	*Activities of households as employers; undifferentiated goods- and services-producing*	*Activities of extraterritorial organizations and bodies*
BRATUNAC	15-24	Ukupno/ *Total*	799	297	37	99	3	3	69	89	23	31	3	19	-	10	3	47	20	16	7	20	3	-
	15-24	Muški/ *Male*	483	178	27	62	2	3	50	41	15	20	3	9	-	3	-	33	12	8	2	13	2	-
	15-24	Ženski/ *Female*	316	119	10	37	1	-	19	48	8	11	-	10	-	7	3	14	8	8	5	7	1	-
	25-34	Ukupno/ *Total*	2.051	542	129	269	22	9	198	284	82	67	14	30	1	30	22	101	111	60	18	52	9	1
	25-34	Muški/ *Male*	1.280	345	111	179	20	7	158	142	68	42	12	12	1	15	13	62	36	17	9	25	5	1
	25-34	Ženski/ *Female*	771	197	18	90	2	2	40	142	14	25	2	18	-	15	9	39	75	43	9	27	4	-
	35-44	Ukupno/ *Total*	1.874	581	112	263	23	12	190	203	90	43	7	14	1	22	30	113	61	51	8	41	9	-
	35-44	Muški/ *Male*	1.187	364	94	161	20	8	162	92	76	17	5	12	1	9	13	77	20	19	5	24	8	-
	35-44	Ženski/ *Female*	687	217	18	102	3	4	28	111	14	26	2	2	-	13	17	36	41	32	3	17	1	-
	45-54	Ukupno/ *Total*	1.777	583	134	214	13	18	158	150	75	45	7	10	1	31	19	121	101	57	5	26	9	-
	45-54	Muški/ *Male*	1.075	356	109	129	9	13	126	71	58	23	4	2	1	18	10	71	40	18	3	10	4	-
	45-54	Ženski/ *Female*	702	227	25	85	4	5	32	79	17	22	3	8	-	13	9	50	61	39	2	16	5	-
	55-64	Ukupno/ *Total*	1.071	496	51	99	19	10	83	67	36	11	2	3	-	7	11	72	46	33	4	14	7	-
	55-64	Muški/ *Male*	610	286	39	60	16	10	62	25	24	4	1	1	-	3	1	34	20	11	1	10	2	-
	55-64	Ženski/ *Female*	461	210	12	39	3	-	21	42	12	7	1	2	-	4	10	38	26	22	3	4	5	-
	65+	Ukupno/ *Total*	358	214	13	25	-	-	33	25	14	4	3	1	-	-	3	4	4	3	2	4	6	-
	65+	Muški/ *Male*	158	101	8	9	-	-	15	7	7	2	-	1	-	-	1	-	2	1	1	1	2	-
	65+	Ženski/ *Female*	200	113	5	16	-	-	18	18	7	2	3	-	-	-	2	4	2	2	1	3	4	-
BROD	Ukupno/ *Total*	Ukupno/ *Total*	5.372	268	28	1.824	93	135	211	961	259	208	52	72	4	104	100	384	253	191	42	166	16	1
	Ukupno/ *Total*	Muški/ *Male*	3.104	185	16	1.290	69	83	174	388	190	101	39	21	4	51	61	214	75	53	20	69	1	-
	Ukupno/ *Total*	Ženski/ *Female*	2.268	83	12	534	24	52	37	573	69	107	13	51	-	53	39	170	178	138	22	97	15	1
	15-24	Ukupno/ *Total*	493	16	-	130	6	5	15	139	17	31	5	4	-	7	16	45	10	11	8	27	1	-
	15-24	Muški/ *Male*	278	7	-	93	5	2	13	60	11	21	3	1	-	4	10	24	4	2	3	14	1	-
	15-24	Ženski/ *Female*	215	9	-	37	1	3	2	79	6	10	2	3	-	3	6	21	6	9	5	13	-	-

nastavak/*continued*

Teritorija	Starosna grupa	Spol	Ukupno	Poljoprivreda, šumarstvo i ribolov	Vađenje ruda i kamena	Prerađivačka industrija	Proizvodnja i snabdijevanje električnom energijom, plinom, parom i klimatizacija	Snabdijevanje vodom; uklanjanje otpadnih voda, upravljanje otpadom, te djelatnosti sanacije okoliša	Građevinarstvo	Trgovina na veliko i malo; popravak motornih vozila i motocikala	Prijevoz i skladištenje	Djelatnosti pružanja smještaja, te pripreme i usluživanja hrane	Informacije i komunikacije	Finansijske djelatnosti i djelatnosti osiguranja	Poslovanje nekretninama	Stručne, naučne i tehničke djelatnosti	Administrativne i pomocne uslužne djelatnosti	Javna uprava i odbrana, obavezno socijalno osiguranje	Obrazovanje	Djelatnosti zdravstvene i socijalne zaštite	Umjetnost, zabava i rekreacija	Ostale uslužne djelatnosti	Djelatnosti domaćinstava koja proizvode različita dobra i obavljaju različite usluge za vlastite potrebe	Djelatnosti vanteritorijalnih organizacija i organa
Area	*Age group*	*Sex*	*Total*	*Agriculture, forestry and fishing*	*Mining and quarrying*	*Manufacturing*	*Electricity, gas, steam and air conditioning supply*	*Water supply; sewerage, waste management and remediation activities*	*Construction*	*Wholesale and retail trade; repair of motor vehicles and motorcycles*	*Transportation and storage*	*Accommodation and food service activities*	*Information and communication*	*Financial and insurance activities*	*Real estate activities*	*Professional, scientific and technical activities*	*Administrative and support service activities*	*Public administration and defence; compulsory social security*	*Education*	*Human health and social work activities*	*Arts, entertainment and recreation*	*Other service activities*	*Activities of households as employers; undifferentiated goods- and services-producing*	*Activities of extraterritorial organizations and bodies*
	25-34	Ukupno/ *Total*	1.338	35	2	454	24	24	43	282	72	56	11	25	2	27	22	73	88	39	10	46	3	-
	25-34	Muški/ *Male*	751	24	2	332	21	11	35	107	50	31	7	7	2	11	18	34	22	17	3	17	-	-
	25-34	Ženski/ *Female*	587	11	-	122	3	13	8	175	22	25	4	18	-	16	4	39	66	22	7	29	3	-
	35-44	Ukupno/ *Total*	1.431	45	10	517	23	26	61	266	75	56	12	24	-	28	27	119	52	38	9	40	2	1
	35-44	Muški/ *Male*	830	29	6	375	15	16	50	102	60	21	10	4	-	14	12	76	19	4	4	13	-	-
	35-44	Ženski/ *Female*	601	16	4	142	8	10	11	164	15	35	2	20	-	14	15	43	33	34	5	27	2	1
	45-54	Ukupno/ *Total*	1.336	74	11	470	20	50	60	182	60	46	19	13	2	26	26	106	60	65	8	31	7	-
BROD	45-54	Muški/ *Male*	780	55	5	315	15	33	52	79	44	21	15	5	2	14	16	56	16	19	4	14	-	-
	45-54	Ženski/ *Female*	556	19	6	155	5	17	8	103	16	25	4	8	-	12	10	50	44	46	4	17	7	-
	55-64	Ukupno/ *Total*	635	53	5	217	18	27	27	78	31	15	5	6	-	11	8	38	38	37	7	14	-	-
	55-64	Muški/ *Male*	404	41	3	164	12	20	20	36	24	6	4	4	-	4	5	23	13	11	6	8	-	-
	55-64	Ženski/ *Female*	231	12	2	53	6	7	7	42	7	9	1	2	-	7	3	15	25	26	1	6	-	-
	65+	Ukupno/ *Total*	139	45	-	36	2	3	5	14	4	4	-	-	-	5	1	3	5	1	-	8	3	-
	65+	Muški/ *Male*	61	29	-	11	1	1	4	4	1	1	-	-	-	4	-	1	1	-	-	3	-	-
	65+	Ženski/ *Female*	78	16	-	25	1	2	1	10	3	3	-	-	-	1	1	2	4	1	-	5	3	-
	Ukupno/ *Total*	Ukupno/ *Total*	1.358	418	1	235	22	17	77	127	54	36	13	14	-	6	13	141	98	46	19	18	3	-
	Ukupno/ *Total*	Muški/ *Male*	886	301	1	167	18	11	71	52	46	17	12	5	-	4	6	103	38	15	10	9	-	-
	Ukupno/ *Total*	Ženski/ *Female*	472	117	-	68	4	6	6	75	8	19	1	9	-	2	7	38	60	31	9	9	3	-
	15-24	Ukupno/ *Total*	65	10	-	29	-	-	3	9	3	2	-	-	-	-	-	5	2	1	-	1	-	-
ČAJNIČE	15-24	Muški/ *Male*	50	7	-	24	-	-	3	7	3	2	-	-	-	-	-	4	-	-	-	-	-	-
	15-24	Ženski/ *Female*	15	3	-	5	-	-	-	2	-	-	-	-	-	-	-	1	2	1	-	1	-	-
	25-34	Ukupno/ *Total*	268	44	-	52	3	3	23	31	15	8	2	5	-	1	1	29	27	12	8	4	-	-
	25-34	Muški/ *Male*	179	34	-	41	2	2	20	11	12	6	2	3	-	1	-	22	12	5	4	2	-	-
	25-34	Ženski/ *Female*	89	10	-	11	1	1	3	20	3	2	-	2	-	-	1	7	15	7	4	2	-	-

nastavak/*continued*

Teritorija / *Area*	Starosna grupa / *Age group*	Spol / *Sex*	Ukupno / *Total*	Poljoprivreda, šumarstvo i ribolov / *Agriculture, forestry and fishing*	Vađenje ruda i kamena / *Mining and quarrying*	Prerađivačka industrija / *Manufacturing*	Proizvodnja i snabdijevanje električnom energijom, plinom, parom i klimatizacija / *Electricity, gas, steam and air conditioning supply*	Snabdijevanje vodom; uklanjanje otpadnih voda, upravljanje otpadom, te djelatnosti sanacije okoliša / *Water supply; sewerage, waste management and remediation activities*	Građevinarstvo / *Construction*	Trgovina na veliko i malo; popravak motornih vozila i motocikala / *Wholesale and retail trade; repair of motor vehicles and motorcycles*	Prijevoz i skladištenje / *Transportation and storage*	Djelatnosti pružanja smještaja, te pripreme i usluživanja hrane / *Accommodation and food service activities*	Informacije i komunikacije / *Information and communication*	Finansijske djelatnosti i djelatnosti osiguranja / *Financial and insurance activities*	Poslovanje nekretninama / *Real estate activities*	Stručne, naučne i tehničke djelatnosti / *Professional, scientific and technical activities*	Administrativne i pomoćne uslužne djelatnosti / *Administrative and support service activities*	Javna uprava i odbrana, obavezno socijalno osiguranje / *Public administration and defence; compulsory social security*	Obrazovanje / *Education*	Djelatnosti zdravstvene i socijalne zaštite / *Human health and social work activities*	Umjetnost, zabava i rekreacija / *Arts, entertainment and recreation*	Ostale uslužne djelatnosti / *Other service activities*	Djelatnosti domaćinstava koja proizvode različita dobra i obavljaju različite usluge za vlastite potrebe / *Activities of households as employers; undifferentiated goods- and services-producing*	Djelatnosti vanteritorijalnih organizacija i organa / *Activities of extraterritorial organizations and bodies*
	35-44	Ukupno/ *Total*	321	95	-	52	11	2	17	33	9	15	2	3	-	1	4	43	20	4	4	5	1	-
	35-44	Muški/ *Male*	219	81	-	31	10	-	17	10	8	5	2	1	-	1	3	36	5	2	4	3	-	-
	35-44	Ženski/ *Female*	102	14	-	21	1	2	-	23	1	10	-	2	-	-	1	7	15	2	-	2	1	-
	45-54	Ukupno/ *Total*	370	115	-	59	4	10	17	37	15	9	4	4	-	4	5	40	20	20	2	4	1	-
	45-54	Muški/ *Male*	237	89	-	40	4	8	15	15	14	3	4	1	-	2	3	27	7	3	-	2	-	-
	45-54	Ženski/ *Female*	133	26	-	19	-	2	2	22	1	6	-	3	-	2	2	13	13	17	2	2	1	-
ČAJNIČE	55-64	Ukupno/ *Total*	239	82	1	37	4	2	13	14	11	1	3	2	-	-	1	22	29	9	4	4	-	-
	55-64	Muški/ *Male*	158	56	1	29	2	1	13	8	9	-	3	-	-	-	-	14	14	5	1	2	-	-
	55-64	Ženski/ *Female*	81	26	-	8	2	1	-	6	2	1	-	2	-	-	1	8	15	4	3	2	-	-
	65+	Ukupno/ *Total*	95	72	-	6	-	-	4	3	1	1	2	-	-	-	2	2	-	-	1	-	1	-
	65+	Muški/ *Male*	43	34	-	2	-	-	3	1	-	1	1	-	-	-	-	-	-	-	1	-	-	-
	65+	Ženski/ *Female*	52	38	-	4	-	-	1	2	1	-	1	-	-	-	2	2	-	-	-	-	1	-
	Ukupno/ *Total*	Ukupno/ *Total*	4.698	693	4	1.178	84	41	461	612	267	222	53	53	6	90	76	290	215	173	46	118	14	2
	Ukupno/ *Total*	Muški/ *Male*	2.834	474	4	645	72	34	414	264	228	137	38	22	4	56	59	174	79	46	25	55	3	1
	Ukupno/ *Total*	Ženski/ *Female*	1.864	219	-	533	12	7	47	348	39	85	15	31	2	34	17	116	136	127	21	63	11	1
	15-24	Ukupno/ *Total*	454	39	-	114	9	4	48	104	12	33	3	4	-	9	11	18	8	14	11	10	3	-
	15-24	Muški/ *Male*	266	29	-	65	8	4	43	39	7	24	1	2	-	7	11	8	3	8	1	5	1	-
	15-24	Ženski/ *Female*	188	10	-	49	1	-	5	65	5	9	2	2	-	2	-	10	5	6	10	5	2	-
ČELINAC	25-34	Ukupno/ *Total*	1.216	74	-	322	13	9	118	177	62	80	21	17	1	34	25	81	65	55	12	48	2	-
	25-34	Muški/ *Male*	717	59	-	181	13	6	105	78	49	54	17	4	1	21	22	46	22	13	6	19	1	-
	25-34	Ženski/ *Female*	499	15	-	141	-	3	13	99	13	26	4	13	-	13	3	35	43	42	6	29	1	-
	35-44	Ukupno/ *Total*	1.132	136	3	305	17	9	117	154	74	50	15	11	-	13	18	80	46	42	12	24	5	1
	35-44	Muški/ *Male*	684	93	3	167	13	8	108	63	63	28	11	6	-	9	15	59	13	7	7	10	-	1
	35-44	Ženski/ *Female*	448	43	-	138	4	1	9	91	11	22	4	5	-	4	3	21	33	35	5	14	5	-

nastavak/*continued*

Teritorija	Starosna grupa	Spol	Ukupno	Poljoprivreda, šumarstvo i ribolov	Vađenje ruda i kamena	Prerađivačka industrija	Proizvodnja i snabdijevanje električnom energijom, plinom, parom i klimatizacija	Snabdijevanje vodom; uklanjanje otpadnih voda, upravljanje otpadom, te djelatnosti sanacije okoliša	Građevinarstvo	Trgovina na veliko i malo; popravak motornih vozila i motocikala	Prijevoz i skladištenje	Djelatnosti pružanja smještaja, te pripreme i usluživanja hrane	Informacije i komunikacije	Finansijske djelatnosti i djelatnosti osiguranja	Poslovanje nekretninama	Stručne, naučne i tehničke djelatnosti	Administrativne i pomocne uslužne djelatnosti	Javna uprava i odbrana, obavezno socijalno osiguranje	Obrazovanje	Djelatnosti zdravstvene i socijalne zaštite	Umjetnost, zabava i rekreacija	Ostale uslužne djelatnosti	Djelatnosti domaćinstava koja proizvode različita dobra i obavljaju različite usluge za vlastite potrebe	Djelatnosti vanteritorijalnih organizacija i organa
Area	*Age group*	*Sex*	*Total*	*Agriculture, forestry and fishing*	*Mining and quarrying*	*Manufacturing*	*Electricity, gas, steam and air conditioning supply*	*Water supply; sewerage, waste management and remediation activities*	*Construction*	*Wholesale and retail trade; repair of motor vehicles and motorcycles*	*Transportation and storage*	*Accommodation and food service activities*	*Information and communication*	*Financial and insurance activities*	*Real estate activities*	*Professional, scientific and technical activities*	*Administrative and support service activities*	*Public administration and defence; compulsory social security*	*Education*	*Human health and social work activities*	*Arts, entertainment and recreation*	*Other service activities*	*Activities of households as employers; undifferentiated goods- and services-producing*	*Activities of extraterritorial organizations and bodies*
	45-54	Ukupno/ *Total*	1.248	216	1	344	28	14	125	133	88	36	13	12	4	26	14	76	47	38	5	27	-	1
	45-54	Muški/ *Male*	742	140	1	171	24	11	112	56	81	18	8	4	3	12	8	47	18	7	5	16	-	-
	45-54	Ženski/ *Female*	506	76	-	173	4	3	13	77	7	18	5	8	1	14	6	29	29	31	-	11	-	1
	55-64	Ukupno/ *Total*	565	166	-	88	17	4	52	41	30	20	1	9	1	8	7	34	48	21	6	9	3	-
ČELINAC	55-64	Muški/ *Male*	382	115	-	59	14	4	45	28	28	13	1	6	-	7	3	14	23	10	6	5	1	-
	55-64	Ženski/ *Female*	183	51	-	29	3	-	7	13	2	7	-	3	1	1	4	20	25	11	-	4	2	-
	65+	Ukupno/ *Total*	83	62	-	5	-	1	1	3	1	3	-	-	-	-	1	1	1	3	-	-	1	-
	65+	Muški/ *Male*	43	38	-	2	-	1	1	-	-	-	-	-	-	-	-	-	-	1	-	-	-	-
	65+	Ženski/ *Female*	40	24	-	3	-	-	-	3	1	3	-	-	-	-	1	1	1	2	-	-	1	-
	Ukupno/ *Total*	Ukupno/ *Total*	8.973	1.329	20	2.807	74	101	531	1.361	390	414	57	108	2	133	106	466	467	281	71	251	2	2
	Ukupno/ *Total*	Muški/ *Male*	5.316	971	12	1.569	58	82	461	691	316	226	43	48	1	67	69	285	178	83	32	122	-	2
	Ukupno/ *Total*	Ženski/ *Female*	3.657	358	8	1.238	16	19	70	670	74	188	14	60	1	66	37	181	289	198	39	129	2	-
	15-24	Ukupno/ *Total*	883	58	-	378	5	3	24	169	33	55	8	4	-	7	5	53	20	16	12	33	-	-
	15-24	Muški/ *Male*	520	46	-	230	4	3	17	83	21	37	5	1	-	4	4	29	10	3	6	17	-	-
	15-24	Ženski/ *Female*	363	12	-	148	1	-	7	86	12	18	3	3	-	3	1	24	10	13	6	16	-	-
	25-34	Ukupno/ *Total*	2.142	153	-	731	19	13	129	410	96	94	20	38	1	39	24	117	122	50	23	62	-	1
DERVENTA	25-34	Muški/ *Male*	1.238	119	-	404	15	10	108	203	81	56	14	19	-	18	21	75	39	14	5	36	-	1
	25-34	Ženski/ *Female*	904	34	-	327	4	3	21	207	15	38	6	19	1	21	3	42	83	36	18	26	-	-
	35-44	Ukupno/ *Total*	2.191	241	7	704	23	23	143	362	102	109	5	30	-	26	35	115	124	46	14	81	1	-
	35-44	Muški/ *Male*	1.251	179	7	358	19	20	132	173	85	52	4	10	-	14	24	80	45	13	7	29	-	-
	35-44	Ženski/ *Female*	940	62	-	346	4	3	11	189	17	57	1	20	-	12	11	35	79	33	7	52	1	-
	45-54	Ukupno/ *Total*	2.215	313	5	705	17	40	152	287	100	107	19	25	-	38	26	120	93	108	11	47	1	1
	45-54	Muški/ *Male*	1.288	227	1	383	12	32	130	145	83	51	15	11	-	19	12	67	39	28	8	24	-	1
	45-54	Ženski/ *Female*	927	86	4	322	5	8	22	142	17	56	4	14	-	19	14	53	54	80	3	23	1	-

nastavak/*continued*

Teritorija	Starosna grupa	Spol	Ukupno	Poljoprivreda, šumarstvo i ribolov	Vađenje ruda i kamena	Prerađivačka industrija	Proizvodnja i snabdijevanje električnom energijom, plinom, parom i klimatizacija	Snabdijevanje vodom; uklanjanje otpadnih voda, upravljanje otpadom, te djelatnosti sanacije okoliša	Građevinarstvo	Trgovina na veliko i malo; popravak motornih vozila i motocikala	Prijevoz i skladištenje	Djelatnosti pružanja smještaja, te pripreme i usluživanja hrane	Informacije i komunikacije	Finansijske djelatnosti i djelatnosti osiguranja	Poslovanje nekretninama	Stručne, naučne i tehničke djelatnosti	Administrativne i pomocne uslužne djelatnosti	Javna uprava i odbrana, obavezno socijalno osiguranje	Obrazovanje	Djelatnosti zdravstvene i socijalne zaštite	Umjetnost, zabava i rekreacija	Ostale uslužne djelatnosti	Djelatnosti domaćinstava koja proizvode različita dobra i obavljaju različite usluge za vlastite potrebe	Djelatnosti vanteritorijalnih organizacija i organa
Area	*Age group*	*Sex*	*Total*	*Agriculture, forestry and fishing*	*Mining and quarrying*	*Manufacturing*	*Electricity, gas, steam and air conditioning supply*	*Water supply; sewerage, waste management and remediation activities*	*Construction*	*Wholesale and retail trade; repair of motor vehicles and motorcycles*	*Transportation and storage*	*Accommodation and food service activities*	*Information and communication*	*Financial and insurance activities*	*Real estate activities*	*Professional, scientific and technical activities*	*Administrative and support service activities*	*Public administration and defence; compulsory social security*	*Education*	*Human health and social work activities*	*Arts, entertainment and recreation*	*Other service activities*	*Activities of households as employers; undifferentiated goods- and services-producing*	*Activities of extraterritorial organizations and bodies*
DERVENTA	55-64	Ukupno/ *Total*	1.160	312	6	249	10	20	74	114	47	45	5	9	1	17	13	53	98	58	9	20	-	-
	55-64	Muški/ *Male*	767	220	4	166	8	16	67	76	41	28	5	6	1	8	6	32	41	24	5	13	-	-
	55-64	Ženski/ *Female*	393	92	2	83	2	4	7	38	6	17	-	3	-	9	7	21	57	34	4	7	-	-
	65+	Ukupno/ *Total*	382	252	2	40	-	2	9	19	12	4	-	2	-	6	3	8	10	3	2	8	-	-
	65+	Muški/ *Male*	252	180	-	28	-	1	7	11	5	2	-	1	-	4	2	2	4	1	1	3	-	-
	65+	Ženski/ *Female*	130	72	2	12	-	1	2	8	7	2	-	1	-	2	1	6	6	2	1	5	-	-
DOBOJ	Ukupno/ *Total*	Ukupno/ *Total*	20.596	2.207	506	2.616	454	260	1.769	2.585	2.391	919	261	339	10	394	322	2.023	1.143	1.629	183	475	103	7
	Ukupno/ *Total*	Muški/ *Male*	12.755	1.541	411	1.782	354	208	1.651	1.192	1.960	441	185	126	4	194	216	1.302	389	455	74	220	47	3
	Ukupno/ *Total*	Ženski/ *Female*	7.841	666	95	834	100	52	118	1.393	431	478	76	213	6	200	106	721	754	1.174	109	255	56	4
	15-24	Ukupno/ *Total*	1.487	165	47	221	28	4	124	243	129	134	10	18	2	18	18	132	37	83	28	41	5	-
	15-24	Muški/ *Male*	943	123	37	153	26	4	112	123	93	80	6	11	-	11	14	83	13	33	4	12	5	-
	15-24	Ženski/ *Female*	544	42	10	68	2	-	12	120	36	54	4	7	2	7	4	49	24	50	24	29	-	-
	25-34	Ukupno/ *Total*	5.135	266	103	663	106	47	435	854	563	255	57	107	1	120	87	545	343	347	69	158	9	-
	25-34	Muški/ *Male*	3.095	192	80	449	79	39	405	374	474	138	44	39	-	51	72	359	101	112	20	61	6	-
	25-34	Ženski/ *Female*	2.040	74	23	214	27	8	30	480	89	117	13	68	1	69	15	186	242	235	49	97	3	-
	35-44	Ukupno/ *Total*	5.286	403	114	688	114	75	506	773	551	217	91	100	2	84	103	582	269	423	39	129	18	5
	35-44	Muški/ *Male*	3.334	284	98	459	94	60	474	358	462	92	66	43	1	47	73	453	79	102	24	57	7	1
	35-44	Ženski/ *Female*	1.952	119	16	229	20	15	32	415	89	125	25	57	1	37	30	129	190	321	15	72	11	4
	45-54	Ukupno/ *Total*	5.218	537	151	687	142	77	443	477	748	224	78	79	4	102	67	511	243	515	25	86	21	1
	45-54	Muški/ *Male*	3.199	388	127	461	108	60	413	211	629	89	50	24	2	42	30	272	79	129	15	54	15	1
	45-54	Ženski/ *Female*	2.019	149	24	226	34	17	30	266	119	135	28	55	2	60	37	239	164	386	10	32	6	-
	55-64	Ukupno/ *Total*	2.836	464	83	319	62	51	239	212	367	77	20	34	1	59	46	233	239	236	20	49	24	1
	55-64	Muški/ *Male*	1.815	316	65	241	47	42	228	114	281	38	15	9	1	36	27	124	112	69	9	31	9	1
	55-64	Ženski/ *Female*	1.021	148	18	78	15	9	11	98	86	39	5	25	-	23	19	109	127	167	11	18	15	-

nastavak/*continued*

Teritorija	Starosna grupa	Spol	Ukupno	Poljoprivreda, šumarstvo i ribolov	Vađenje ruda i kamena	Prerađivačka industrija	Proizvodnja i snabdijevanje električnom energijom, plinom, parom i klimatizacija	Snabdijevanje vodom; uklanjanje otpadnih voda, upravljanje otpadom, te djelatnosti sanacije okoliša	Građevinarstvo	Trgovina na veliko i malo; popravak motornih vozila i motocikala	Prijevoz i skladištenje	Djelatnosti pružanja smještaja, te pripreme i usluživanja hrane	Informacije i komunikacije	Finansijske djelatnosti i djelatnosti osiguranja	Poslovanje nekretninama	Stručne, naučne i tehničke djelatnosti	Administrativne i pomocne uslužne djelatnosti	Javna uprava i odbrana, obavezno socijalno osiguranje	Obrazovanje	Djelatnosti zdravstvene i socijalne zaštite	Umjetnost, zabava i rekreacija	Ostale uslužne djelatnosti	Djelatnosti domaćinstava koja proizvode različita dobra i obavljaju različite usluge za vlastite potrebe	Djelatnosti vanteritorijalnih organizacija i organa
Area	*Age group*	*Sex*	*Total*	*Agriculture, forestry and fishing*	*Mining and quarrying*	*Manufacturing*	*Electricity, gas, steam and air conditioning supply*	*Water supply; sewerage, waste management and remediation activities*	*Construction*	*Wholesale and retail trade; repair of motor vehicles and motorcycles*	*Transportation and storage*	*Accommodation and food service activities*	*Information and communication*	*Financial and insurance activities*	*Real estate activities*	*Professional, scientific and technical activities*	*Administrative and support service activities*	*Public administration and defence; compulsory social security*	*Education*	*Human health and social work activities*	*Arts, entertainment and recreation*	*Other service activities*	*Activities of households as employers; undifferentiated goods- and services-producing*	*Activities of extraterritorial organizations and bodies*
DOBOJ	65+	Ukupno/ *Total*	634	372	8	38	2	6	22	26	33	12	5	1	-	11	1	20	12	25	2	12	26	-
	65+	Muški/ *Male*	369	238	4	19	-	3	19	12	21	4	4	-	-	7	-	11	5	10	2	5	5	-
	65+	Ženski/ *Female*	265	134	4	19	2	3	3	14	12	8	1	1	-	4	1	9	7	15	-	7	21	-
DONJI ŽABAR	Ukupno/ *Total*	Ukupno/ *Total*	960	401	1	109	6	3	37	164	36	35	5	4	-	12	7	86	20	13	8	9	4	-
	Ukupno/ *Total*	Muški/ *Male*	674	308	1	92	5	3	35	91	29	19	4	2	-	10	5	50	8	3	6	3	-	-
	Ukupno/ *Total*	Ženski/ *Female*	286	93	-	17	1	-	2	73	7	16	1	2	-	2	2	36	12	10	2	6	4	-
	15-24	Ukupno/ *Total*	82	25	-	8	-	1	5	18	1	4	1	-	-	-	1	16	1	-	-	1	-	-
	15-24	Muški/ *Male*	58	18	-	7	-	1	5	13	1	4	-	-	-	-	1	6	1	-	-	1	-	-
	15-24	Ženski/ *Female*	24	7	-	1	-	-	-	5	-	-	1	-	-	-	-	10	-	-	-	-	-	-
	25-34	Ukupno/ *Total*	184	59	-	25	1	-	10	40	8	9	-	1	-	1	3	13	5	1	4	4	-	-
	25-34	Muški/ *Male*	121	44	-	19	1	-	10	18	7	5	-	1	-	1	2	10	1	-	2	-	-	-
	25-34	Ženski/ *Female*	63	15	-	6	-	-	-	22	1	4	-	-	-	-	1	3	4	1	2	4	-	-
	35-44	Ukupno/ *Total*	225	72	1	38	2	-	9	58	6	6	-	-	-	2	2	21	2	2	-	4	-	-
	35-44	Muški/ *Male*	156	61	1	33	2	-	8	26	4	3	-	-	-	2	2	10	1	1	-	2	-	-
	35-44	Ženski/ *Female*	69	11	-	5	-	-	1	32	2	3	-	-	-	-	-	11	1	1	-	2	-	-
	45-54	Ukupno/ *Total*	254	91	-	29	1	2	9	40	13	12	3	3	-	8	-	25	6	7	3	-	2	-
	45-54	Muški/ *Male*	170	61	-	25	1	2	8	27	10	4	3	1	-	6	-	16	2	1	3	-	-	-
	45-54	Ženski/ *Female*	84	30	-	4	-	-	1	13	3	8	-	2	-	2	-	9	4	6	-	-	2	-
	55-64	Ukupno/ *Total*	122	68	-	8	2	-	4	7	7	4	1	-	-	1	1	9	6	2	1	-	1	-
	55-64	Muški/ *Male*	94	53	-	7	1	-	4	6	7	3	1	-	-	1	-	7	3	-	1	-	-	-
	55-64	Ženski/ *Female*	28	15	-	1	1	-	-	1	-	1	-	-	-	-	1	2	3	2	-	-	1	-
	65+	Ukupno/ *Total*	93	86	-	1	-	-	-	1	1	-	-	-	-	-	-	2	-	1	-	-	1	-
	65+	Muški/ *Male*	75	71	-	1	-	-	-	1	-	-	-	-	-	-	-	1	-	1	-	-	-	-
	65+	Ženski/ *Female*	18	15	-	-	-	-	-	-	1	-	-	-	-	-	-	1	-	-	-	-	1	-

nastavak/*continued*

Teritorija	Starosna grupa	Spol	Ukupno	Poljoprivreda, šumarstvo i ribolov	Vađenje ruda i kamena	Prerađivačka industrija	Proizvodnja i snabdijevanje električnom energijom, plinom, parom i klimatizacija	Snabdijevanje vodom; uklanjanje otpadnih voda, upravljanje otpadom, te djelatnosti sanacije okoliša	Građevinarstvo	Trgovina na veliko i malo; popravak motornih vozila i motocikala	Prijevoz i skladištenje	Djelatnosti pružanja smještaja, te pripreme i usluživanja hrane	Informacije i komunikacije	Finansijske djelatnosti i djelatnosti osiguranja	Poslovanje nekretninama	Stručne, naučne i tehničke djelatnosti	Administrativne i pomocne uslužne djelatnosti	Javna uprava i odbrana, obavezno socijalno osiguranje	Obrazovanje	Djelatnosti zdravstvene i socijalne zaštite	Umjetnost, zabava i rekreacija	Ostale uslužne djelatnosti	Djelatnosti domaćinstava koja proizvode različita dobra i obavljaju različite usluge za vlastite potrebe	Djelatnosti vanteritorijalnih organizacija i organa
Area	*Age group*	*Sex*	*Total*	*Agriculture, forestry and fishing*	*Mining and quarrying*	*Manufacturing*	*Electricity, gas, steam and air conditioning supply*	*Water supply; sewerage, waste management and remediation activities*	*Construction*	*Wholesale and retail trade; repair of motor vehicles and motorcycles*	*Transportation and storage*	*Accommodation and food service activities*	*Information and communication*	*Financial and insurance activities*	*Real estate activities*	*Professional, scientific and technical activities*	*Administrative and support service activities*	*Public administration and defence; compulsory social security*	*Education*	*Human health and social work activities*	*Arts, entertainment and recreation*	*Other service activities*	*Activities of households as employers; undifferentiated goods- and services-producing*	*Activities of extraterritorial organizations and bodies*
FOČA - RS	Ukupno/ *Total*	Ukupno/ *Total*	4.403	318	43	414	90	68	184	509	187	240	83	77	1	61	60	841	430	604	108	78	1	6
	Ukupno/ *Total*	Muški/ *Male*	2.630	271	39	281	73	54	169	207	136	141	46	35	1	41	39	634	174	186	58	40	-	5
	Ukupno/ *Total*	Ženski/ *Female*	1.773	47	4	133	17	14	15	302	51	99	37	42	-	20	21	207	256	418	50	38	1	1
	15-24	Ukupno/ *Total*	187	13	1	35	2	1	8	30	4	25	2	1	1	3	1	18	10	23	8	1	-	-
	15-24	Muški/ *Male*	109	11	1	24	1	-	7	12	3	13	1	1	1	1	1	15	2	9	5	1	-	-
	15-24	Ženski/ *Female*	78	2	-	11	1	1	1	18	1	12	1	-	-	2	-	3	8	14	3	-	-	-
	25-34	Ukupno/ *Total*	1.002	40	9	116	14	9	37	155	30	63	10	24	-	19	13	158	108	137	34	22	-	4
	25-34	Muški/ *Male*	595	38	8	80	13	8	35	66	23	39	6	12	-	13	8	134	28	52	15	14	-	3
	25-34	Ženski/ *Female*	407	2	1	36	1	1	2	89	7	24	4	12	-	6	5	24	80	85	19	8	-	1
	35-44	Ukupno/ *Total*	1.112	67	7	96	25	12	41	156	58	60	30	18	-	6	16	269	114	95	23	17	-	2
	35-44	Muški/ *Male*	699	59	7	60	21	10	38	58	37	36	16	10	-	5	11	232	47	32	13	5	-	2
	35-44	Ženski/ *Female*	413	8	-	36	4	2	3	98	21	24	14	8	-	1	5	37	67	63	10	12	-	-
	45-54	Ukupno/ *Total*	1.261	100	19	101	31	27	64	122	69	65	26	23	-	23	17	242	93	196	21	21	1	-
	45-54	Muški/ *Male*	733	81	17	74	25	20	59	46	56	36	11	7	-	13	9	162	40	57	11	9	-	-
	45-54	Ženski/ *Female*	528	19	2	27	6	7	5	76	13	29	15	16	-	10	8	80	53	139	10	12	1	-
	55-64	Ukupno/ *Total*	780	79	7	54	17	19	32	38	25	26	15	11	-	9	12	146	104	149	21	16	-	-
	55-64	Muški/ *Male*	459	68	6	38	13	16	29	21	16	17	12	5	-	9	9	87	57	32	13	11	-	-
	55-64	Ženski/ *Female*	321	11	1	16	4	3	3	17	9	9	3	6	-	-	3	59	47	117	8	5	-	-
	65+	Ukupno/ *Total*	61	19	-	12	1	-	2	8	1	1	-	-	-	1	1	8	1	4	1	1	-	-
	65+	Muški/ *Male*	35	14	-	5	-	-	1	4	1	-	-	-	-	-	1	4	-	4	1	-	-	-
	65+	Ženski/ *Female*	26	5	-	7	1	-	1	4	-	1	-	-	-	1	-	4	1	-	-	1	-	-
GACKO	Ukupno/ *Total*	Ukupno/ *Total*	3.433	400	76	106	1.484	108	128	214	90	119	19	39	2	58	32	201	171	103	51	32	-	-
	Ukupno/ *Total*	Muški/ *Male*	2.146	187	69	71	1.159	57	110	65	65	43	8	12	1	39	23	122	56	18	24	17	-	-
	Ukupno/ *Total*	Ženski/ *Female*	1.287	213	7	35	325	51	18	149	25	76	11	27	1	19	9	79	115	85	27	15	-	-

nastavak/*continued*

Teritorija	Starosna grupa	Spol	Ukupno	Poljoprivreda, šumarstvo i ribolov	Vađenje ruda i kamena	Prerađivačka industrija	Proizvodnja i snabdijevanje električnom energijom, plinom, parom i klimatizacija	Snabdijevanje vodom; uklanjanje otpadnih voda, upravljanje otpadom, te djelatnosti sanacije okoliša	Građevinarstvo	Trgovina na veliko i malo; popravak motornih vozila i motocikala	Prijevoz i skladištenje	Djelatnosti pružanja smještaja, te pripreme i usluživanja hrane	Informacije i komunikacije	Finansijske djelatnosti i djelatnosti osiguranja	Poslovanje nekretninama	Stručne, naučne i tehničke djelatnosti	Administrativne i pomocne uslužne djelatnosti	Javna uprava i odbrana, obavezno socijalno osiguranje	Obrazovanje	Djelatnosti zdravstvene i socijalne zaštite	Umjetnost, zabava i rekreacija	Ostale uslužne djelatnosti	Djelatnosti domaćinstava koja proizvode različita dobra i obavljaju različite usluge za vlastite potrebe	Djelatnosti vanteritorijalnih organizacija i organa
Area	*Age group*	*Sex*	*Total*	*Agriculture, forestry and fishing*	*Mining and quarrying*	*Manufacturing*	*Electricity, gas, steam and air conditioning supply*	*Water supply; sewerage, waste management and remediation activities*	*Construction*	*Wholesale and retail trade; repair of motor vehicles and motorcycles*	*Transportation and storage*	*Accommodation and food service activities*	*Information and communication*	*Financial and insurance activities*	*Real estate activities*	*Professional, scientific and technical activities*	*Administrative and support service activities*	*Public administration and defence; compulsory social security*	*Education*	*Human health and social work activities*	*Arts, entertainment and recreation*	*Other service activities*	*Activities of households as employers; undifferentiated goods- and services-producing*	*Activities of extraterritorial organizations and bodies*
GACKO	15-24	Ukupno/ *Total*	139	21	5	6	48	2	12	16	2	8	-	1	-	2	3	3	2	2	3	3	-	-
	15-24	Muški/ *Male*	97	13	5	6	33	2	12	4	2	5	-	1	-	2	3	3	1	-	3	2	-	-
	15-24	Ženski/ *Female*	42	8	-	-	15	-	-	12	-	3	-	-	-	-	-	-	1	2	-	1	-	-
	25-34	Ukupno/ *Total*	659	41	13	34	208	23	35	67	14	35	6	13	1	13	9	44	46	22	24	11	-	-
	25-34	Muški/ *Male*	424	22	11	22	184	16	31	22	11	11	2	7	1	7	6	30	13	3	18	7	-	-
	25-34	Ženski/ *Female*	235	19	2	12	24	7	4	45	3	24	4	6	-	6	3	14	33	19	6	4	-	-
	35-44	Ukupno/ *Total*	774	62	19	29	374	31	23	46	18	14	6	12	-	8	8	53	31	16	13	11	-	-
	35-44	Muški/ *Male*	482	23	19	17	297	8	19	12	14	6	3	1	-	8	6	37	6	2	1	3	-	-
	35-44	Ženski/ *Female*	292	39	-	12	77	23	4	34	4	8	3	11	-	-	2	16	25	14	12	8	-	-
	45-54	Ukupno/ *Total*	1.103	78	25	22	586	28	31	56	31	41	5	7	-	23	9	65	39	42	8	7	-	-
	45-54	Muški/ *Male*	673	31	23	15	440	16	25	14	20	10	1	2	-	13	5	33	11	8	1	5	-	-
	45-54	Ženski/ *Female*	430	47	2	7	146	12	6	42	11	31	4	5	-	10	4	32	28	34	7	2	-	-
	55-64	Ukupno/ *Total*	630	94	13	12	261	22	21	26	25	20	2	6	1	12	3	36	52	21	3	-	-	-
	55-64	Muški/ *Male*	416	52	11	9	203	14	21	13	18	11	2	1	-	9	3	19	24	5	1	-	-	-
	55-64	Ženski/ *Female*	214	42	2	3	58	8	-	13	7	9	-	5	1	3	-	17	28	16	2	-	-	-
	65+	Ukupno/ *Total*	128	104	1	3	7	2	6	3	-	1	-	-	-	-	-	-	1	-	-	-	-	-
	65+	Muški/ *Male*	54	46	-	2	2	1	2	-	-	-	-	-	-	-	-	-	1	-	-	-	-	-
	65+	Ženski/ *Female*	74	58	1	1	5	1	4	3	-	1	-	-	-	-	-	-	-	-	-	-	-	-
GRADIŠKA	Ukupno/ *Total*	Ukupno/ *Total*	17.185	5.147	8	2.971	221	208	870	2.260	670	827	158	238	13	366	194	946	746	743	148	397	46	8
	Ukupno/ *Total*	Muški/ *Male*	10.237	3.331	7	1.892	161	168	763	1.128	557	396	112	101	4	188	121	564	254	185	78	207	19	1
	Ukupno/ *Total*	Ženski/ *Female*	6.948	1.816	1	1.079	60	40	107	1.132	113	431	46	137	9	178	73	382	492	558	70	190	27	7
	15-24	Ukupno/ *Total*	1.481	433	-	313	19	12	56	204	26	127	8	11	-	23	14	69	25	73	21	41	6	-
	15-24	Muški/ *Male*	916	281	-	244	16	7	43	122	20	61	6	7	-	11	8	29	7	19	9	21	5	-
	15-24	Ženski/ *Female*	565	152	-	69	3	5	13	82	6	66	2	4	-	12	6	40	18	54	12	20	1	-

nastavak/*continued*

Teritorija	Starosna grupa	Spol	Ukupno	Poljoprivreda, šumarstvo i ribolov	Vađenje ruda i kamena	Prerađivačka industrija	Proizvodnja i snabdijevanje električnom energijom, plinom, parom i klimatizacija	Snabdijevanje vodom; uklanjanje otpadnih voda, upravljanje otpadom, te djelatnosti sanacije okoliša	Građevinarstvo	Trgovina na veliko i malo; popravak motornih vozila i motocikala	Prijevoz i skladištenje	Djelatnosti pružanja smještaja, te pripreme i usluživanja hrane	Informacije i komunikacije	Finansijske djelatnosti i djelatnosti osiguranja	Poslovanje nekretninama	Stručne, naučne i tehničke djelatnosti	Administrativne i pomocne uslužne djelatnosti	Javna uprava i odbrana, obavezno socijalno osiguranje	Obrazovanje	Djelatnosti zdravstvene i socijalne zaštite	Umjetnost, zabava i rekreacija	Ostale uslužne djelatnosti	Djelatnosti domaćinstava koja proizvode različita dobra i obavljaju različite usluge za vlastite potrebe	Djelatnosti vanteritorijalnih organizacija i organa
Area	*Age group*	*Sex*	*Total*	*Agriculture, forestry and fishing*	*Mining and quarrying*	*Manufacturing*	*Electricity, gas, steam and air conditioning supply*	*Water supply; sewerage, waste management and remediation activities*	*Construction*	*Wholesale and retail trade; repair of motor vehicles and motorcycles*	*Transportation and storage*	*Accommodation and food service activities*	*Information and communication*	*Financial and insurance activities*	*Real estate activities*	*Professional, scientific and technical activities*	*Administrative and support service activities*	*Public administration and defence; compulsory social security*	*Education*	*Human health and social work activities*	*Arts, entertainment and recreation*	*Other service activities*	*Activities of households as employers; undifferentiated goods- and services-producing*	*Activities of extraterritorial organizations and bodies*
	25-34	Ukupno/ *Total*	3.953	668	1	799	56	42	206	679	177	246	54	74	4	118	55	230	183	167	47	136	8	3
	25-34	Muški/ *Male*	2.307	451	1	503	41	35	180	329	147	138	42	27	-	55	43	131	60	42	23	55	4	-
	25-34	Ženski/ *Female*	1.646	217	-	296	15	7	26	350	30	108	12	47	4	63	12	99	123	125	24	81	4	3
	35-44	Ukupno/ *Total*	4.157	994	2	739	48	31	224	672	221	205	47	73	2	79	56	266	191	160	39	99	9	-
	35-44	Muški/ *Male*	2.455	627	1	458	36	25	204	320	198	91	28	31	1	46	33	190	39	47	23	53	4	-
	35-44	Ženski/ *Female*	1.702	367	1	281	12	6	20	352	23	114	19	42	1	33	23	76	152	113	16	46	5	-
	45-54	Ukupno/ *Total*	4.068	1.244	4	742	57	67	232	467	156	149	34	58	4	83	37	229	192	223	15	65	7	3
GRADIŠKA	45-54	Muški/ *Male*	2.339	778	4	445	38	56	205	231	121	64	27	23	1	39	20	125	65	48	5	42	2	-
	45-54	Ženski/ *Female*	1.729	466	-	297	19	11	27	236	35	85	7	35	3	44	17	104	127	175	10	23	5	3
	55-64	Ukupno/ *Total*	2.618	1.113	1	324	36	51	135	207	77	83	13	19	3	54	29	140	145	110	22	42	12	2
	55-64	Muški/ *Male*	1.671	749	1	218	26	44	119	117	64	35	9	11	2	30	15	80	79	25	15	28	3	1
	55-64	Ženski/ *Female*	947	364	-	106	10	7	16	90	13	48	4	8	1	24	14	60	66	85	7	14	9	1
	65+	Ukupno/ *Total*	908	695	-	54	5	5	17	31	13	17	2	3	-	9	3	12	10	10	4	14	4	-
	65+	Muški/ *Male*	549	445	-	24	4	1	12	9	7	7	-	2	-	7	2	9	4	4	3	8	1	-
	65+	Ženski/ *Female*	359	250	-	30	1	4	5	22	6	10	2	1	-	2	1	3	6	6	1	6	3	-
	Ukupno/ *Total*	Ukupno/ *Total*	997	357	2	131	16	20	5	81	53	27	9	16	-	12	6	156	46	30	18	12	-	-
	Ukupno/ *Total*	Muški/ *Male*	619	247	2	87	12	14	5	35	46	14	5	6	-	8	4	96	17	8	6	7	-	-
HAN PIJESAK	Ukupno/ *Total*	Ženski/ *Female*	378	110	-	44	4	6	-	46	7	13	4	10	-	4	2	60	29	22	12	5	-	-
	15-24	Ukupno/ *Total*	30	11	-	6	-	-	-	4	-	2	-	-	-	1	-	4	1	-	-	1	-	-
	15-24	Muški/ *Male*	23	10	-	5	-	-	-	1	-	2	-	-	-	1	-	2	1	-	-	1	-	-
	15-24	Ženski/ *Female*	7	1	-	1	-	-	-	3	-	-	-	-	-	-	-	2	-	-	-	-	-	-

nastavak/*continued*

Teritorija	Starosna grupa	Spol	Ukupno	Poljoprivreda, šumarstvo i ribolov	Vađenje ruda i kamena	Prerađivačka industrija	Proizvodnja i snabdijevanje električnom energijom, plinom, parom i klimatizacija	Snabdijevanje vodom; uklanjanje otpadnih voda, upravljanje otpadom, te djelatnosti sanacije okoliša	Građevinarstvo	Trgovina na veliko i malo; popravak motornih vozila i motocikala	Prijevoz i skladištenje	Djelatnosti pružanja smještaja, te pripreme i usluživanja hrane	Informacije i komunikacije	Finansijske djelatnosti i djelatnosti osiguranja	Poslovanje nekretninama	Stručne, naučne i tehničke djelatnosti	Administrativne i pomocne uslužne djelatnosti	Javna uprava i odbrana, obavezno socijalno osiguranje	Obrazovanje	Djelatnosti zdravstvene i socijalne zaštite	Umjetnost, zabava i rekreacija	Ostale uslužne djelatnosti	Djelatnosti domaćinstava koja proizvode različita dobra i obavljaju različite usluge za vlastite potrebe	Djelatnosti vanteritorijalnih organizacija i organa
Area	*Age group*	*Sex*	*Total*	*Agriculture, forestry and fishing*	*Mining and quarrying*	*Manufacturing*	*Electricity, gas, steam and air conditioning supply*	*Water supply; sewerage, waste management and remediation activities*	*Construction*	*Wholesale and retail trade; repair of motor vehicles and motorcycles*	*Transportation and storage*	*Accommodation and food service activities*	*Information and communication*	*Financial and insurance activities*	*Real estate activities*	*Professional, scientific and technical activities*	*Administrative and support service activities*	*Public administration and defence; compulsory social security*	*Education*	*Human health and social work activities*	*Arts, entertainment and recreation*	*Other service activities*	*Activities of households as employers; undifferentiated goods- and services-producing*	*Activities of extraterritorial organizations and bodies*
	25-34	Ukupno/ *Total*	187	48	1	29	1	1	1	18	9	9	1	3	-	3	2	34	16	4	2	5	-	-
	25-34	Muški/ *Male*	126	36	1	23	1	1	1	10	7	7	1	2	-	2	2	25	5	-	-	2	-	-
	25-34	Ženski/ *Female*	61	12	-	6	-	-	-	8	2	2	-	1	-	1	-	9	11	4	2	3	-	-
	35-44	Ukupno/ *Total*	225	86	-	32	6	3	1	17	13	5	3	5	-	1	1	37	3	4	7	1	-	-
	35-44	Muški/ *Male*	142	61	-	21	5	2	1	5	12	-	1	1	-	1	1	24	1	2	3	1	-	-
	35-44	Ženski/ *Female*	83	25	-	11	1	1	-	12	1	5	2	4	-	-	-	13	2	2	4	-	-	-
	45-54	Ukupno/ *Total*	338	111	-	47	8	9	1	30	19	7	4	5	-	5	2	53	12	15	7	3	-	-
HAN PIJESAK	45-54	Muški/ *Male*	208	80	-	29	6	7	1	14	19	3	2	2	-	2	-	29	5	5	2	2	-	-
	45-54	Ženski/ *Female*	130	31	-	18	2	2	-	16	-	4	2	3	-	3	2	24	7	10	5	1	-	-
	55-64	Ukupno/ *Total*	192	79	1	17	1	6	2	12	11	4	1	3	-	2	1	28	14	7	2	1	-	-
	55-64	Muški/ *Male*	114	55	1	9	-	4	2	5	8	2	1	1	-	2	1	16	5	1	1	-	-	-
	55-64	Ženski/ *Female*	78	24	-	8	1	2	-	7	3	2	-	2	-	-	-	12	9	6	1	1	-	-
	65+	Ukupno/ *Total*	25	22	-	-	-	1	-	-	1	-	-	-	-	-	-	-	-	-	-	1	-	-
	65+	Muški/ *Male*	6	5	-	-	-	-	-	-	-	-	-	-	-	-	-	-	-	-	-	1	-	-
	65+	Ženski/ *Female*	19	17	-	-	-	1	-	-	1	-	-	-	-	-	-	-	-	-	-	-	-	-
	Ukupno/ *Total*	Ukupno/ *Total*	5.000	47	3	536	92	82	295	953	216	261	146	108	12	126	98	1.036	304	408	102	130	4	41
	Ukupno/ *Total*	Muški/ *Male*	2.669	37	3	364	66	61	256	439	172	144	85	33	8	68	68	601	83	78	31	47	2	23
ISTOČNA ILIDŽA	Ukupno/ *Total*	Ženski/ *Female*	2.331	10	-	172	26	21	39	514	44	117	61	75	4	58	30	435	221	330	71	83	2	18
	15-24	Ukupno/ *Total*	224	1	-	24	3	1	11	48	8	31	5	3	-	3	3	39	8	7	12	16	1	-
	15-24	Muški/ *Male*	133	1	-	21	1	-	11	19	6	21	2	2	-	2	2	29	3	3	3	6	1	-
	15-24	Ženski/ *Female*	91	-	-	3	2	1	-	29	2	10	3	1	-	1	1	10	5	4	9	10	-	-

nastavak/*continued*

Teritorija	Starosna grupa	Spol	Ukupno	Poljoprivreda, šumarstvo i ribolov	Vađenje ruda i kamena	Prerađivačka industrija	Proizvodnja i snabdijevanje električnom energijom, plinom, parom i klimatizacija	Snabdijevanje vodom; uklanjanje otpadnih voda, upravljanje otpadom, te djelatnosti sanacije okoliša	Građevinarstvo	Trgovina na veliko i malo; popravak motornih vozila i motocikala	Prijevoz i skladištenje	Djelatnosti pružanja smještaja, te pripreme i usluživanja hrane	Informacije i komunikacije	Finansijske djelatnosti i djelatnosti osiguranja	Poslovanje nekretninama	Stručne, naučne i tehničke djelatnosti	Administrativne i pomocne uslužne djelatnosti	Javna uprava i odbrana, obavezno socijalno osiguranje	Obrazovanje	Djelatnosti zdravstvene i socijalne zaštite	Umjetnost, zabava i rekreacija	Ostale uslužne djelatnosti	Djelatnosti domaćinstava koja proizvode različita dobra i obavljaju različite usluge za vlastite potrebe	Djelatnosti vanteritorijalnih organizacija i organa
Area	*Age group*	*Sex*	*Total*	*Agriculture, forestry and fishing*	*Mining and quarrying*	*Manufacturing*	*Electricity, gas, steam and air conditioning supply*	*Water supply; sewerage, waste management and remediation activities*	*Construction*	*Wholesale and retail trade; repair of motor vehicles and motorcycles*	*Transportation and storage*	*Accommodation and food service activities*	*Information and communication*	*Financial and insurance activities*	*Real estate activities*	*Professional, scientific and technical activities*	*Administrative and support service activities*	*Public administration and defence; compulsory social security*	*Education*	*Human health and social work activities*	*Arts, entertainment and recreation*	*Other service activities*	*Activities of households as employers; undifferentiated goods- and services-producing*	*Activities of extraterritorial organizations and bodies*
	25-34	Ukupno/ *Total*	1.403	3	2	94	26	15	71	315	38	83	46	40	4	50	31	308	87	80	49	51	2	8
	25-34	Muški/ *Male*	741	2	2	66	19	12	62	130	37	59	31	11	4	27	23	182	22	22	8	16	1	5
	25-34	Ženski/ *Female*	662	1	-	28	7	3	9	185	1	24	15	29	-	23	8	126	65	58	41	35	1	3
	35-44	Ukupno/ *Total*	1.321	11	-	120	9	21	64	306	58	47	36	33	3	27	32	303	79	98	25	29	-	20
	35-44	Muški/ *Male*	730	8	-	82	9	18	60	147	48	27	17	10	1	14	24	192	19	13	15	12	-	14
	35-44	Ženski/ *Female*	591	3	-	38	-	3	4	159	10	20	19	23	2	13	8	111	60	85	10	17	-	6
	45-54	Ukupno/ *Total*	1.280	15	1	182	23	23	84	216	61	70	44	21	2	24	20	253	76	127	9	21	1	7
ISTOČNA ILIDŽA	45-54	Muški/ *Male*	666	11	1	123	16	11	72	106	46	22	27	4	2	10	12	142	25	24	2	8	-	2
	45-54	Ženski/ *Female*	614	4	-	59	7	12	12	110	15	48	17	17	-	14	8	111	51	103	7	13	1	5
	55-64	Ukupno/ *Total*	748	16	-	110	31	22	63	65	50	28	14	11	3	21	12	128	53	95	7	13	-	6
	55-64	Muški/ *Male*	385	14	-	67	21	20	50	35	34	14	8	6	1	14	7	54	14	16	3	5	-	2
	55-64	Ženski/ *Female*	363	2	-	43	10	2	13	30	16	14	6	5	2	7	5	74	39	79	4	8	-	4
	65+	Ukupno/ *Total*	24	1	-	6	-	-	2	3	1	2	1	-	-	1	-	5	1	1	-	-	-	-
	65+	Muški/ *Male*	14	1	-	5	-	-	1	2	1	1	-	-	-	1	-	2	-	-	-	-	-	-
	65+	Ženski/ *Female*	10	-	-	1	-	-	1	1	-	1	1	-	-	-	-	3	1	1	-	-	-	-
	Ukupno/ *Total*	Ukupno/ *Total*	50	31	-	6	-	-	-	2	-	1	-	-	-	-	-	9	-	1	-	-	-	-
	Ukupno/ *Total*	Muški/ *Male*	39	23	-	6	-	-	-	1	-	1	-	-	-	-	-	8	-	-	-	-	-	-
	Ukupno/ *Total*	Ženski/ *Female*	11	8	-	-	-	-	-	1	-	-	-	-	-	-	-	1	-	1	-	-	-	-
ISTOČNI DRVAR	15-24	Ukupno/ *Total*	2	1	-	-	-	-	-	-	-	-	-	-	-	-	-	-	-	1	-	-	-	-
	15-24	Muški/ *Male*	1	1	-	-	-	-	-	-	-	-	-	-	-	-	-	-	-	-	-	-	-	-
	15-24	Ženski/ *Female*	1	-	-	-	-	-	-	-	-	-	-	-	-	-	-	-	-	1	-	-	-	-

nastavak/*continued*

Teritorija	Starosna grupa	Spol	Ukupno	Poljoprivreda, šumarstvo i ribolov	Vađenje ruda i kamena	Prerađivačka industrija	Proizvodnja i snabdijevanje električnom energijom, plinom, parom i klimatizacija	Snabdijevanje vodom; uklanjanje otpadnih voda, upravljanje otpadom, te djelatnosti sanacije okoliša	Građevinarstvo	Trgovina na veliko i malo; popravak motornih vozila i motocikala	Prijevoz i skladištenje	Djelatnosti pružanja smještaja, te pripreme i usluživanja hrane	Informacije i komunikacije	Finansijske djelatnosti i djelatnosti osiguranja	Poslovanje nekretninama	Stručne, naučne i tehničke djelatnosti	Administrativne i pomocne uslužne djelatnosti	Javna uprava i odbrana, obavezno socijalno osiguranje	Obrazovanje	Djelatnosti zdravstvene i socijalne zaštite	Umjetnost, zabava i rekreacija	Ostale uslužne djelatnosti	Djelatnosti domaćinstava koja proizvode različita dobra i obavljaju različite usluge za vlastite potrebe	Djelatnosti vanteritorijalnih organizacija i organa
Area	*Age group*	*Sex*	*Total*	*Agriculture, forestry and fishing*	*Mining and quarrying*	*Manufacturing*	*Electricity, gas, steam and air conditioning supply*	*Water supply; sewerage, waste management and remediation activities*	*Construction*	*Wholesale and retail trade; repair of motor vehicles and motorcycles*	*Transportation and storage*	*Accommodation and food service activities*	*Information and communication*	*Financial and insurance activities*	*Real estate activities*	*Professional, scientific and technical activities*	*Administrative and support service activities*	*Public administration and defence; compulsory social security*	*Education*	*Human health and social work activities*	*Arts, entertainment and recreation*	*Other service activities*	*Activities of households as employers; undifferentiated goods- and services-producing*	*Activities of extraterritorial organizations and bodies*
	25-34	Ukupno/ *Total*	13	11	-	-	-	-	-	-	-	-	-	-	-	-	-	2	-	-	-	-	-	-
	25-34	Muški/ *Male*	11	9	-	-	-	-	-	-	-	-	-	-	-	-	-	2	-	-	-	-	-	-
	25-34	Ženski/ *Female*	2	2	-	-	-	-	-	-	-	-	-	-	-	-	-	-	-	-	-	-	-	-
	35-44	Ukupno/ *Total*	8	2	-	2	-	-	-	1	-	-	-	-	-	-	-	3	-	-	-	-	-	-
	35-44	Muški/ *Male*	6	1	-	2	-	-	-	-	-	-	-	-	-	-	-	3	-	-	-	-	-	-
	35-44	Ženski/ *Female*	2	1	-	-	-	-	-	1	-	-	-	-	-	-	-	-	-	-	-	-	-	-
	45-54	Ukupno/ *Total*	14	8	-	3	-	-	-	1	-	1	-	-	-	-	-	1	-	-	-	-	-	-
ISTOČNI DRVAR	45-54	Muški/ *Male*	13	7	-	3	-	-	-	1	-	1	-	-	-	-	-	1	-	-	-	-	-	-
	45-54	Ženski/ *Female*	1	1	-	-	-	-	-	-	-	-	-	-	-	-	-	-	-	-	-	-	-	-
	55-64	Ukupno/ *Total*	12	9	-	1	-	-	-	-	-	-	-	-	-	-	-	2	-	-	-	-	-	-
	55-64	Muški/ *Male*	7	5	-	1	-	-	-	-	-	-	-	-	-	-	-	1	-	-	-	-	-	-
	55-64	Ženski/ *Female*	5	4	-	-	-	-	-	-	-	-	-	-	-	-	-	1	-	-	-	-	-	-
	65+	Ukupno/ *Total*	1	-	-	-	-	-	-	-	-	-	-	-	-	-	-	1	-	-	-	-	-	-
	65+	Muški/ *Male*	1	-	-	-	-	-	-	-	-	-	-	-	-	-	-	1	-	-	-	-	-	-
	65+	Ženski/ *Female*	-	-	-	-	-	-	-	-	-	-	-	-	-	-	-	-	-	-	-	-	-	-
	Ukupno/ *Total*	Ukupno/ *Total*	46	12	-	4	2	-	5	10	2	-	-	-	-	-	-	6	3	1	-	1	-	-
	Ukupno/ *Total*	Muški/ *Male*	34	10	-	2	2	-	5	7	2	-	-	-	-	-	-	5	-	-	-	1	-	-
ISTOČNI MOSTAR	Ukupno/ *Total*	Ženski/ *Female*	12	2	-	2	-	-	-	3	-	-	-	-	-	-	-	1	3	1	-	-	-	-
	15-24	Ukupno/ *Total*	2	1	-	1	-	-	-	-	-	-	-	-	-	-	-	-	-	-	-	-	-	-
	15-24	Muški/ *Male*	1	1	-	-	-	-	-	-	-	-	-	-	-	-	-	-	-	-	-	-	-	-
	15-24	Ženski/ *Female*	1	-	-	1	-	-	-	-	-	-	-	-	-	-	-	-	-	-	-	-	-	-

nastavak/*continued*

Teritorija	Starosna grupa	Spol	Ukupno	Poljoprivreda, šumarstvo i ribolov	Vađenje ruda i kamena	Prerađivačka industrija	Proizvodnja i snabdijevanje električnom energijom, plinom, parom i klimatizacija	Snabdijevanje vodom; uklanjanje otpadnih voda, upravljanje otpadom, te djelatnosti sanacije okoliša	Građevinarstvo	Trgovina na veliko i malo; popravak motornih vozila i motocikala	Prijevoz i skladištenje	Djelatnosti pružanja smještaja, te pripreme i usluživanja hrane	Informacije i komunikacije	Finansijske djelatnosti i djelatnosti osiguranja	Poslovanje nekretninama	Stručne, naučne i tehničke djelatnosti	Administrativne i pomocne uslužne djelatnosti	Javna uprava i odbrana, obavezno socijalno osiguranje	Obrazovanje	Djelatnosti zdravstvene i socijalne zaštite	Umjetnost, zabava i rekreacija	Ostale uslužne djelatnosti	Djelatnosti domaćinstava koja proizvode različita dobra i obavljaju različite usluge za vlastite potrebe	Djelatnosti vanteritorijalnih organizacija i organa
Area	*Age group*	*Sex*	*Total*	*Agriculture, forestry and fishing*	*Mining and quarrying*	*Manufacturing*	*Electricity, gas, steam and air conditioning supply*	*Water supply; sewerage, waste management and remediation activities*	*Construction*	*Wholesale and retail trade; repair of motor vehicles and motorcycles*	*Transportation and storage*	*Accommodation and food service activities*	*Information and communication*	*Financial and insurance activities*	*Real estate activities*	*Professional, scientific and technical activities*	*Administrative and support service activities*	*Public administration and defence; compulsory social security*	*Education*	*Human health and social work activities*	*Arts, entertainment and recreation*	*Other service activities*	*Activities of households as employers; undifferentiated goods- and services-producing*	*Activities of extraterritorial organizations and bodies*
	25-34	Ukupno/ *Total*	7	-	-	1	-	-	-	2	1	-	-	-	-	-	-	1	1	-	-	1	-	-
	25-34	Muški/ *Male*	5	-	-	1	-	-	-	1	1	-	-	-	-	-	-	1	-	-	-	1	-	-
	25-34	Ženski/ *Female*	2	-	-	-	-	-	-	1	-	-	-	-	-	-	-	-	1	-	-	-	-	-
	35-44	Ukupno/ *Total*	15	7	-	-	1	-	1	4	1	-	-	-	-	-	-	-	-	1	-	-	-	-
	35-44	Muški/ *Male*	12	6	-	-	1	-	1	3	1	-	-	-	-	-	-	-	-	-	-	-	-	-
	35-44	Ženski/ *Female*	3	1	-	-	-	-	-	1	-	-	-	-	-	-	-	-	-	1	-	-	-	-
	45-54	Ukupno/ *Total*	16	2	-	1	1	-	3	2	-	-	-	-	-	-	-	5	2	-	-	-	-	-
ISTOČNI MOSTAR	45-54	Muški/ *Male*	12	2	-	1	1	-	3	1	-	-	-	-	-	-	-	4	-	-	-	-	-	-
	45-54	Ženski/ *Female*	4	-	-	-	-	-	-	1	-	-	-	-	-	-	-	1	2	-	-	-	-	-
	55-64	Ukupno/ *Total*	5	1	-	1	-	-	1	2	-	-	-	-	-	-	-	-	-	-	-	-	-	-
	55-64	Muški/ *Male*	4	1	-	-	-	-	1	2	-	-	-	-	-	-	-	-	-	-	-	-	-	-
	55-64	Ženski/ *Female*	1	-	-	1	-	-	-	-	-	-	-	-	-	-	-	-	-	-	-	-	-	-
	65+	Ukupno/ *Total*	1	1	-	-	-	-	-	-	-	-	-	-	-	-	-	-	-	-	-	-	-	-
	65+	Muški/ *Male*	-	-	-	-	-	-	-	-	-	-	-	-	-	-	-	-	-	-	-	-	-	-
	65+	Ženski/ *Female*	1	1	-	-	-	-	-	-	-	-	-	-	-	-	-	-	-	-	-	-	-	-
	Ukupno/ *Total*	Ukupno/ *Total*	252	40	4	47	9	7	11	23	10	21	3	-	-	3	4	50	8	6	2	4	-	-
	Ukupno/ *Total*	Muški/ *Male*	176	34	4	37	6	7	11	11	9	12	2	-	-	-	4	34	-	2	1	2	-	-
ISTOČNI STARI GRAD	Ukupno/ *Total*	Ženski/ *Female*	76	6	-	10	3	-	-	12	1	9	1	-	-	3	-	16	8	4	1	2	-	-
	15-24	Ukupno/ *Total*	14	1	-	4	-	1	-	1	-	2	1	-	-	-	-	4	-	-	-	-	-	-
	15-24	Muški/ *Male*	11	1	-	3	-	1	-	-	-	1	1	-	-	-	-	4	-	-	-	-	-	-
	15-24	Ženski/ *Female*	3	-	-	1	-	-	-	1	-	1	-	-	-	-	-	-	-	-	-	-	-	-

nastavak/*continued*

Teritorija	Starosna grupa	Spol	Ukupno	Poljoprivreda, šumarstvo i ribolov	Vađenje ruda i kamena	Prerađivačka industrija	Proizvodnja i snabdijevanje električnom energijom, plinom, parom i klimatizacija	Snabdijevanje vodom; uklanjanje otpadnih voda, upravljanje otpadom, te djelatnosti sanacije okoliša	Građevinarstvo	Trgovina na veliko i malo; popravak motornih vozila i motocikala	Prijevoz i skladištenje
Area	*Age group*	*Sex*	*Total*	*Agriculture, forestry and fishing*	*Mining and quarrying*	*Manufacturing*	*Electricity, gas, steam and air conditioning supply*	*Water supply; sewerage, waste management and remediation activities*	*Construction*	*Wholesale and retail trade; repair of motor vehicles and motorcycles*	*Transportation and storage*
	25-34	Ukupno/ *Total*	69	7	3	14	3	3	4	7	2
	25-34	Muški/ *Male*	53	7	3	14	1	3	4	4	2
	25-34	Ženski/ *Female*	16	-	-	-	2	-	-	3	-
	35-44	Ukupno/ *Total*	48	6	-	11	2	-	3	2	2
	35-44	Muški/ *Male*	34	5	-	8	2	-	3	1	1
	35-44	Ženski/ *Female*	14	1	-	3	-	-	-	1	1
	45-54	Ukupno/ *Total*	71	12	1	11	2	3	3	7	5
ISTOČNI STARI GRAD	45-54	Muški/ *Male*	48	12	1	6	2	3	3	2	5
	45-54	Ženski/ *Female*	23	-	-	5	-	-	-	5	-
	55-64	Ukupno/ *Total*	45	12	-	6	2	-	1	6	1
	55-64	Muški/ *Male*	26	8	-	5	1	-	1	4	1
	55-64	Ženski/ *Female*	19	4	-	1	1	-	-	2	-
	65+	Ukupno/ *Total*	5	2	-	1	-	-	-	-	-
	65+	Muški/ *Male*	4	1	-	1	-	-	-	-	-
	65+	Ženski/ *Female*	1	1	-	-	-	-	-	-	-
	Ukupno/ *Total*	Ukupno/ *Total*	3.666	46	2	298	99	73	178	580	137
	Ukupno/ *Total*	Muški/ *Male*	1.964	30	2	213	65	52	153	264	107
ISTOČNO NOVO SARAJEVO	Ukupno/ *Total*	Ženski/ *Female*	1.702	16	-	85	34	21	25	316	30
	15-24	Ukupno/ *Total*	197	2	-	7	1	1	6	37	2
	15-24	Muški/ *Male*	112	1	-	6	1	-	6	19	2
	15-24	Ženski/ *Female*	85	1	-	1	-	1	-	18	-

Djelatnosti pružanja smještaja, te pripreme i usluživanja hrane	Informacije i komunikacije	Finansijske djelatnosti i djelatnosti osiguranja	Poslovanje nekretninama	Stručne, naučne i tehničke djelatnosti	Administrativne i pomoćne uslužne djelatnosti	Javna uprava i odbrana, obavezno socijalno osiguranje	Obrazovanje	Djelatnosti zdravstvene i socijalne zaštite	Umjetnost, zabava i rekreacija	Ostale uslužne djelatnosti	Djelatnosti domaćinstava koja proizvode različita dobra i obavljaju različite usluge za vlastite potrebe	Djelatnosti vanteritorijalnih organizacija i organa
Accommodation and food service activities	*Information and communication*	*Financial and insurance activities*	*Real estate activities*	*Professional, scientific and technical activities*	*Administrative and support service activities*	*Public administration and defence; compulsory social security*	*Education*	*Human health and social work activities*	*Arts, entertainment and recreation*	*Other service activities*	*Activities of households as employers; undifferentiated goods- and services-producing*	*Activities of extraterritorial organizations and bodies*
6	-	-	-	2	3	10	2	1	-	2	-	-
4	-	-	-	-	3	7	-	-	-	1	-	-
2	-	-	-	2	-	3	2	1	-	1	-	-
3	-	-	-	1	-	15	2	-	1	-	-	-
1	-	-	-	-	-	12	-	-	1	-	-	-
2	-	-	-	1	-	3	2	-	-	-	-	-
6	-	-	-	-	-	16	2	2	-	1	-	-
4	-	-	-	-	-	8	-	1	-	1	-	-
2	-	-	-	-	-	8	2	1	-	-	-	-
3	2	-	-	-	1	4	2	3	1	1	-	-
1	1	-	-	-	1	2	-	1	-	-	-	-
2	1	-	-	-	-	2	2	2	1	1	-	-
1	-	-	-	-	-	1	-	-	-	-	-	-
1	-	-	-	-	-	1	-	-	-	-	-	-
-	-	-	-	-	-	-	-	-	-	-	-	-
225	125	81	10	95	72	912	244	254	91	116	8	20
126	70	31	7	51	42	493	82	56	42	61	3	14
99	55	50	3	44	30	419	162	198	49	55	5	6
29	7	2	1	3	8	51	4	10	13	11	2	-
22	3	1	1	1	8	21	1	6	6	5	2	-
7	4	1	-	2	-	30	3	4	7	6	-	-

nastavak/*continued*

Teritorija	Starosna grupa	Spol	Ukupno	Poljoprivreda, šumarstvo i ribolov	Vađenje ruda i kamena	Prerađivačka industrija	Proizvodnja i snabdijevanje električnom energijom, plinom, parom i klimatizacija	Snabdijevanje vodom; uklanjanje otpadnih voda, upravljanje otpadom, te djelatnosti sanacije okoliša	Građevinarstvo	Trgovina na veliko i malo; popravak motornih vozila i motocikala	Prijevoz i skladištenje	Djelatnosti pružanja smještaja, te pripreme i usluživanja hrane	Informacije i komunikacije	Finansijske djelatnosti i djelatnosti osiguranja	Poslovanje nekretninama	Stručne, naučne i tehničke djelatnosti	Administrativne i pomocne uslužne djelatnosti	Javna uprava i odbrana, obavezno socijalno osiguranje	Obrazovanje	Djelatnosti zdravstvene i socijalne zaštite	Umjetnost, zabava i rekreacija	Ostale uslužne djelatnosti	Djelatnosti domaćinstava koja proizvode različita dobra i obavljaju različite usluge za vlastite potrebe	Djelatnosti vanteritorijalnih organizacija i organa
Area	*Age group*	*Sex*	*Total*	*Agriculture, forestry and fishing*	*Mining and quarrying*	*Manufacturing*	*Electricity, gas, steam and air conditioning supply*	*Water supply; sewerage, waste management and remediation activities*	*Construction*	*Wholesale and retail trade; repair of motor vehicles and motorcycles*	*Transportation and storage*	*Accommodation and food service activities*	*Information and communication*	*Financial and insurance activities*	*Real estate activities*	*Professional, scientific and technical activities*	*Administrative and support service activities*	*Public administration and defence; compulsory social security*	*Education*	*Human health and social work activities*	*Arts, entertainment and recreation*	*Other service activities*	*Activities of households as employers; undifferentiated goods- and services-producing*	*Activities of extraterritorial organizations and bodies*
	25-34	Ukupno/ *Total*	1.123	3	-	63	28	10	43	226	21	67	39	32	5	32	23	285	91	65	46	44	-	-
	25-34	Muški/ *Male*	595	-	-	44	17	4	36	106	15	50	23	13	3	17	17	161	35	15	18	21	-	-
	25-34	Ženski/ *Female*	528	3	-	19	11	6	7	120	6	17	16	19	2	15	6	124	56	50	28	23	-	-
	35-44	Ukupno/ *Total*	980	13	1	89	16	18	43	174	41	49	35	21	1	11	15	265	62	64	15	33	2	12
	35-44	Muški/ *Male*	544	10	1	64	10	15	39	73	36	21	22	6	1	9	11	163	20	12	6	18	-	7
	35-44	Ženski/ *Female*	436	3	-	25	6	3	4	101	5	28	13	15	-	2	4	102	42	52	9	15	2	5
	45-54	Ukupno/ *Total*	825	13	1	86	25	33	54	93	37	60	33	15	2	23	14	195	43	61	8	19	4	6
ISTOČNO NOVO SARAJEVO	45-54	Muški/ *Male*	412	8	1	61	16	24	45	39	26	26	16	3	1	9	4	88	11	9	5	13	1	6
	45-54	Ženski/ *Female*	413	5	-	25	9	9	9	54	11	34	17	12	1	14	10	107	32	52	3	6	3	-
	55-64	Ukupno/ *Total*	514	15	-	53	29	11	31	47	34	19	11	9	1	23	12	109	41	51	9	7	-	2
	55-64	Muški/ *Male*	281	11	-	38	21	9	26	25	27	7	6	7	1	12	2	54	12	12	7	3	-	1
	55-64	Ženski/ *Female*	233	4	-	15	8	2	5	22	7	12	5	2	-	11	10	55	29	39	2	4	-	1
	65+	Ukupno/ *Total*	27	-	-	-	-	-	1	3	2	1	-	2	-	3	-	7	3	3	-	2	-	-
	65+	Muški/ *Male*	20	-	-	-	-	-	1	2	1	-	-	1	-	3	-	6	3	2	-	1	-	-
	65+	Ženski/ *Female*	7	-	-	-	-	-	-	1	1	1	-	1	-	-	-	1	-	1	-	1	-	-
	Ukupno/ *Total*	Ukupno/ *Total*	281	46	-	50	5	4	36	36	9	13	2	4	-	4	3	36	14	10	-	9	-	-
	Ukupno/ *Total*	Muški/ *Male*	186	33	-	33	5	3	22	20	8	9	2	3	-	3	2	24	9	3	-	7	-	-
	Ukupno/ *Total*	Ženski/ *Female*	95	13	-	17	-	1	14	16	1	4	-	1	-	1	1	12	5	7	-	2	-	-
JEZERO	15-24	Ukupno/ *Total*	28	6	-	9	-	1	3	3	-	-	-	1	-	-	1	3	-	1	-	-	-	-
	15-24	Muški/ *Male*	16	3	-	6	-	-	2	2	-	-	-	1	-	-	1	1	-	-	-	-	-	-
	15-24	Ženski/ *Female*	12	3	-	3	-	1	1	1	-	-	-	-	-	-	-	2	-	1	-	-	-	-

nastavak/*continued*

Teritorija	Starosna grupa	Spol	Ukupno	Poljoprivreda, šumarstvo i ribolov	Vađenje ruda i kamena	Prerađivačka industrija	Proizvodnja i snabdijevanje električnom energijom, plinom, parom i klimatizacija	Snabdijevanje vodom; uklanjanje otpadnih voda, upravljanje otpadom, te djelatnosti sanacije okoliša	Građevinarstvo	Trgovina na veliko i malo; popravak motornih vozila i motocikala	Prijevoz i skladištenje	Djelatnosti pružanja smještaja, te pripreme i usluživanja hrane	Informacije i komunikacije	Finansijske djelatnosti i djelatnosti osiguranja	Poslovanje nekretninama	Stručne, naučne i tehničke djelatnosti	Administrativne i pomocne uslužne djelatnosti	Javna uprava i odbrana, obavezno socijalno osiguranje	Obrazovanje	Djelatnosti zdravstvene i socijalne zaštite	Umjetnost, zabava i rekreacija	Ostale uslužne djelatnosti	Djelatnosti domaćinstava koja proizvode različita dobra i obavljaju različite usluge za vlastite potrebe	Djelatnosti vanteritorijalnih organizacija i organa
Area	*Age group*	*Sex*	*Total*	*Agriculture, forestry and fishing*	*Mining and quarrying*	*Manufacturing*	*Electricity, gas, steam and air conditioning supply*	*Water supply; sewerage, waste management and remediation activities*	*Construction*	*Wholesale and retail trade; repair of motor vehicles and motorcycles*	*Transportation and storage*	*Accommodation and food service activities*	*Information and communication*	*Financial and insurance activities*	*Real estate activities*	*Professional, scientific and technical activities*	*Administrative and support service activities*	*Public administration and defence; compulsory social security*	*Education*	*Human health and social work activities*	*Arts, entertainment and recreation*	*Other service activities*	*Activities of households as employers; undifferentiated goods- and services-producing*	*Activities of extraterritorial organizations and bodies*
	25-34	Ukupno/ *Total*	68	8	-	11	1	2	10	8	2	6	1	2	-	2	-	6	4	3	-	2	-	-
	25-34	Muški/ *Male*	47	8	-	7	1	2	7	4	2	4	1	2	-	1	-	4	1	1	-	2	-	-
	25-34	Ženski/ *Female*	21	-	-	4	-	-	3	4	-	2	-	-	-	1	-	2	3	2	-	-	-	-
	35-44	Ukupno/ *Total*	59	5	-	11	-	-	4	9	2	3	-	-	-	-	-	18	3	2	-	2	-	-
	35-44	Muški/ *Male*	40	4	-	6	-	-	3	3	2	3	-	-	-	-	-	14	3	-	-	2	-	-
	35-44	Ženski/ *Female*	19	1	-	5	-	-	1	6	-	-	-	-	-	-	-	4	-	2	-	-	-	-
	45-54	Ukupno/ *Total*	82	12	-	10	3	1	12	11	2	4	1	1	-	2	1	8	6	4	-	4	-	-
JEZERO	45-54	Muški/ *Male*	50	6	-	7	3	1	5	7	2	2	1	-	-	2	1	5	4	2	-	2	-	-
	45-54	Ženski/ *Female*	32	6	-	3	-	-	7	4	-	2	-	1	-	-	-	3	2	2	-	2	-	-
	55-64	Ukupno/ *Total*	39	13	-	9	1	-	6	4	2	-	-	-	-	-	1	1	1	-	-	1	-	-
	55-64	Muški/ *Male*	29	10	-	7	1	-	5	3	1	-	-	-	-	-	-	-	1	-	-	1	-	-
	55-64	Ženski/ *Female*	10	3	-	2	-	-	1	1	1	-	-	-	-	-	1	1	-	-	-	-	-	-
	65+	Ukupno/ *Total*	5	2	-	-	-	-	1	1	1	-	-	-	-	-	-	-	-	-	-	-	-	-
	65+	Muški/ *Male*	4	2	-	-	-	-	-	1	1	-	-	-	-	-	-	-	-	-	-	-	-	-
	65+	Ženski/ *Female*	1	-	-	-	-	-	1	-	-	-	-	-	-	-	-	-	-	-	-	-	-	-
	Ukupno/ *Total*	Ukupno/ *Total*	521	166	-	47	20	9	19	25	17	23	3	6	-	5	7	99	44	16	11	4	-	-
	Ukupno/ *Total*	Muški/ *Male*	350	117	-	35	14	5	18	13	15	15	3	4	-	2	4	75	16	6	6	2	-	-
KALINOVIK	Ukupno/ *Total*	Ženski/ *Female*	171	49	-	12	6	4	1	12	2	8	-	2	-	3	3	24	28	10	5	2	-	-
	15-24	Ukupno/ *Total*	18	8	-	-	1	-	1	-	-	3	-	1	-	-	-	3	1	-	-	-	-	-
	15-24	Muški/ *Male*	17	8	-	-	1	-	1	-	-	3	-	1	-	-	-	2	1	-	-	-	-	-
	15-24	Ženski/ *Female*	1	-	-	-	-	-	-	-	-	-	-	-	-	-	-	1	-	-	-	-	-	-

nastavak/*continued*

Teritorija	Starosna grupa	Spol	Ukupno	Poljoprivreda, šumarstvo i ribolov	Vađenje ruda i kamena	Prerađivačka industrija	Proizvodnja i snabdijevanje električnom energijom, plinom, parom i klimatizacija	Snabdijevanje vodom; uklanjanje otpadnih voda, upravljanje otpadom, te djelatnosti sanacije okoliša	Građevinarstvo	Trgovina na veliko i malo; popravak motornih vozila i motocikala	Prijevoz i skladištenje	Djelatnosti pružanja smještaja, te pripreme i usluživanja hrane	Informacije i komunikacije	Finansijske djelatnosti i djelatnosti osiguranja	Poslovanje nekretninama	Stručne, naučne i tehničke djelatnosti	Administrativne i pomocne uslužne djelatnosti	Javna uprava i odbrana, obavezno socijalno osiguranje	Obrazovanje	Djelatnosti zdravstvene i socijalne zaštite	Umjetnost, zabava i rekreacija	Ostale uslužne djelatnosti	Djelatnosti domaćinstava koja proizvode različita dobra i obavljaju različite usluge za vlastite potrebe	Djelatnosti vanteritorijalnih organizacija i organa
Area	*Age group*	*Sex*	*Total*	*Agriculture, forestry and fishing*	*Mining and quarrying*	*Manufacturing*	*Electricity, gas, steam and air conditioning supply*	*Water supply; sewerage, waste management and remediation activities*	*Construction*	*Wholesale and retail trade; repair of motor vehicles and motorcycles*	*Transportation and storage*	*Accommodation and food service activities*	*Information and communication*	*Financial and insurance activities*	*Real estate activities*	*Professional, scientific and technical activities*	*Administrative and support service activities*	*Public administration and defence; compulsory social security*	*Education*	*Human health and social work activities*	*Arts, entertainment and recreation*	*Other service activities*	*Activities of households as employers; undifferentiated goods- and services-producing*	*Activities of extraterritorial organizations and bodies*
KALINOVIK	25-34	Ukupno/ *Total*	109	21	-	8	3	2	4	3	3	11	-	-	-	1	3	29	16	1	4	-	-	-
	25-34	Muški/ *Male*	72	16	-	7	2	1	4	2	2	4	-	-	-	-	2	24	5	-	3	-	-	-
	25-34	Ženski/ *Female*	37	5	-	1	1	1	-	1	1	7	-	-	-	1	1	5	11	1	1	-	-	-
	35-44	Ukupno/ *Total*	112	25	-	12	3	-	6	10	2	5	1	1	-	2	3	28	5	5	1	3	-	-
	35-44	Muški/ *Male*	77	18	-	9	2	-	5	4	2	5	1	1	-	1	1	21	-	4	1	2	-	-
	35-44	Ženski/ *Female*	35	7	-	3	1	-	1	6	-	-	-	-	-	1	2	7	5	1	-	1	-	-
	45-54	Ukupno/ *Total*	160	52	-	20	11	4	4	9	8	3	1	1	-	1	-	23	11	8	3	1	-	-
	45-54	Muški/ *Male*	105	36	-	14	8	2	4	5	7	2	1	-	-	1	-	17	5	2	1	-	-	-
	45-54	Ženski/ *Female*	55	16	-	6	3	2	-	4	1	1	-	1	-	-	-	6	6	6	2	1	-	-
	55-64	Ukupno/ *Total*	107	48	-	6	2	3	4	3	4	1	1	3	-	1	1	16	10	1	3	-	-	-
	55-64	Muški/ *Male*	74	35	-	4	1	2	4	2	4	1	1	2	-	-	1	11	5	-	1	-	-	-
	55-64	Ženski/ *Female*	33	13	-	2	1	1	-	1	-	-	-	1	-	1	-	5	5	1	2	-	-	-
	65+	Ukupno/ *Total*	15	12	-	1	-	-	-	-	-	-	-	-	-	-	-	-	1	1	-	-	-	-
	65+	Muški/ *Male*	5	4	-	1	-	-	-	-	-	-	-	-	-	-	-	-	-	-	-	-	-	-
	65+	Ženski/ *Female*	10	8	-	-	-	-	-	-	-	-	-	-	-	-	-	-	1	1	-	-	-	-
KNEŽEVO	Ukupno/ *Total*	Ukupno/ *Total*	3.776	1.916	1	409	34	23	255	224	96	96	16	19	2	25	31	322	144	95	13	46	9	-
	Ukupno/ *Total*	Muški/ *Male*	2.255	1.065	1	251	29	19	247	104	83	51	7	9	-	14	14	226	65	42	2	22	4	-
	Ukupno/ *Total*	Ženski/ *Female*	1.521	851	-	158	5	4	8	120	13	45	9	10	2	11	17	96	79	53	11	24	5	-
	15-24	Ukupno/ *Total*	262	89	-	34	3	-	23	23	3	21	2	-	-	4	1	38	1	11	1	6	2	-
	15-24	Muški/ *Male*	166	59	-	24	3	-	22	10	3	13	-	-	-	3	1	24	-	3	-	-	1	-
	15-24	Ženski/ *Female*	96	30	-	10	-	-	1	13	-	8	2	-	-	1	-	14	1	8	1	6	1	-

nastavak/*continued*

Teritorija	Starosna grupa	Spol	Ukupno	Poljoprivreda, šumarstvo i ribolov	Vađenje ruda i kamena	Prerađivačka industrija	Proizvodnja i snabdijevanje električnom energijom, plinom, parom i klimatizacija	Snabdijevanje vodom; uklanjanje otpadnih voda, upravljanje otpadom, te djelatnosti sanacije okoliša	Građevinarstvo	Trgovina na veliko i malo; popravak motornih vozila i motocikala	Prijevoz i skladištenje
Area	*Age group*	*Sex*	*Total*	*Agriculture, forestry and fishing*	*Mining and quarrying*	*Manufacturing*	*Electricity, gas, steam and air conditioning supply*	*Water supply; sewerage, waste management and remediation activities*	*Construction*	*Wholesale and retail trade; repair of motor vehicles and motorcycles*	*Transportation and storage*
	25-34	Ukupno/ *Total*	733	221	-	107	4	2	65	69	24
	25-34	Muški/ *Male*	460	141	-	66	3	1	63	37	23
	25-34	Ženski/ *Female*	273	80	-	41	1	1	2	32	1
	35-44	Ukupno/ *Total*	853	362	1	102	6	7	76	64	30
	35-44	Muški/ *Male*	554	224	1	64	5	6	74	22	27
	35-44	Ženski/ *Female*	299	138	-	38	1	1	2	42	3
	45-54	Ukupno/ *Total*	934	433	-	125	12	9	61	59	29
KNEŽEVO	45-54	Muški/ *Male*	553	235	-	79	10	8	60	30	22
	45-54	Ženski/ *Female*	381	198	-	46	2	1	1	29	7
	55-64	Ukupno/ *Total*	647	485	-	33	8	5	26	8	9
	55-64	Muški/ *Male*	346	243	-	16	8	4	24	4	8
	55-64	Ženski/ *Female*	301	242	-	17	-	1	2	4	1
	65+	Ukupno/ *Total*	347	326	-	8	1	-	4	1	1
	65+	Muški/ *Male*	176	163	-	2	-	-	4	1	-
	65+	Ženski/ *Female*	171	163	-	6	1	-	-	-	1
	Ukupno/ *Total*	Ukupno/ *Total*	2.185	409	-	593	15	30	85	315	103
	Ukupno/ *Total*	Muški/ *Male*	1.232	284	-	343	14	24	77	132	88
	Ukupno/ *Total*	Ženski/ *Female*	953	125	-	250	1	6	8	183	15
KOSTAJNICA	15-24	Ukupno/ *Total*	179	25	-	53	-	1	4	28	6
	15-24	Muški/ *Male*	104	15	-	42	-	1	4	14	4
	15-24	Ženski/ *Female*	75	10	-	11	-	-	-	14	2

Teritorija	Starosna grupa	Spol	Djelatnosti pružanja smještaja, te pripreme i usluživanja hrane	Informacije i komunikacije	Finansijske djelatnosti i djelatnosti osiguranja	Poslovanje nekretninama	Stručne, naučne i tehničke djelatnosti	Administrativne i pomocne uslužne djelatnosti	Javna uprava i odbrana, obavezno socijalno osiguranje	Obrazovanje	Djelatnosti zdravstvene i socijalne zaštite	Umjetnost, zabava i rekreacija	Ostale uslužne djelatnosti	Djelatnosti domaćinstava koja proizvode različita dobra i obavljaju različite usluge za vlastite potrebe	Djelatnosti vanteritorijalnih organizacija i organa
Area	*Age group*	*Sex*	*Accommodation and food service activities*	*Information and communication*	*Financial and insurance activities*	*Real estate activities*	*Professional, scientific and technical activities*	*Administrative and support service activities*	*Public administration and defence; compulsory social security*	*Education*	*Human health and social work activities*	*Arts, entertainment and recreation*	*Other service activities*	*Activities of households as employers; undifferentiated goods- and services-producing*	*Activities of extraterritorial organizations and bodies*
	25-34	Ukupno/ *Total*	26	3	7	1	9	7	109	32	20	5	18	4	-
	25-34	Muški/ *Male*	14	-	2	-	4	5	77	7	7	1	9	-	-
	25-34	Ženski/ *Female*	12	3	5	1	5	2	32	25	13	4	9	4	-
	35-44	Ukupno/ *Total*	21	7	3	-	8	12	85	35	22	3	9	-	-
	35-44	Muški/ *Male*	9	4	3	-	5	6	70	19	11	-	4	-	-
	35-44	Ženski/ *Female*	12	3	-	-	3	6	15	16	11	3	5	-	-
	45-54	Ukupno/ *Total*	23	3	8	1	4	9	66	44	32	2	13	1	-
KNEŽEVO	45-54	Muški/ *Male*	10	2	4	-	2	2	42	22	15	-	9	1	-
	45-54	Ženski/ *Female*	13	1	4	1	2	7	24	22	17	2	4	-	-
	55-64	Ukupno/ *Total*	3	1	1	-	-	2	24	31	9	2	-	-	-
	55-64	Muški/ *Male*	3	1	-	-	-	-	13	16	5	1	-	-	-
	55-64	Ženski/ *Female*	-	-	1	-	-	2	11	15	4	1	-	-	-
	65+	Ukupno/ *Total*	2	-	-	-	-	-	-	1	1	-	-	2	-
	65+	Muški/ *Male*	2	-	-	-	-	-	-	1	1	-	-	2	-
	65+	Ženski/ *Female*	-	-	-	-	-	-	-	-	-	-	-	-	-
	Ukupno/ *Total*	Ukupno/ *Total*	126	20	19	2	33	36	144	97	102	12	41	3	-
	Ukupno/ *Total*	Muški/ *Male*	60	14	3	1	12	19	86	32	24	3	15	1	-
	Ukupno/ *Total*	Ženski/ *Female*	66	6	16	1	21	17	58	65	78	9	26	2	-
KOSTAJNICA	15-24	Ukupno/ *Total*	21	-	-	-	2	5	15	6	6	1	6	-	-
	15-24	Muški/ *Male*	13	-	-	-	-	1	6	1	1	1	1	-	-
	15-24	Ženski/ *Female*	8	-	-	-	2	4	9	5	5	-	5	-	-

nastavak/*continued*

Teritorija	Starosna grupa	Spol	Ukupno	Poljoprivreda, šumarstvo i ribolov	Vađenje ruda i kamena	Prerađivačka industrija	Proizvodnja i snabdijevanje električnom energijom, plinom, parom i klimatizacija	Snabdijevanje vodom; uklanjanje otpadnih voda, upravljanje otpadom, te djelatnosti sanacije okoliša	Građevinarstvo	Trgovina na veliko i malo; popravak motornih vozila i motocikala	Prijevoz i skladištenje	Djelatnosti pružanja smještaja, te pripreme i usluživanja hrane	Informacije i komunikacije	Finansijske djelatnosti i djelatnosti osiguranja	Poslovanje nekretninama	Stručne, naučne i tehničke djelatnosti	Administrativne i pomocne uslužne djelatnosti	Javna uprava i odbrana, obavezno socijalno osiguranje	Obrazovanje	Djelatnosti zdravstvene i socijalne zaštite	Umjetnost, zabava i rekreacija	Ostale uslužne djelatnosti	Djelatnosti domaćinstava koja proizvode različita dobra i obavljaju različite usluge za vlastite potrebe	Djelatnosti vanteritorijalnih organizacija i organa
Area	*Age group*	*Sex*	*Total*	*Agriculture, forestry and fishing*	*Mining and quarrying*	*Manufacturing*	*Electricity, gas, steam and air conditioning supply*	*Water supply; sewerage, waste management and remediation activities*	*Construction*	*Wholesale and retail trade; repair of motor vehicles and motorcycles*	*Transportation and storage*	*Accommodation and food service activities*	*Information and communication*	*Financial and insurance activities*	*Real estate activities*	*Professional, scientific and technical activities*	*Administrative and support service activities*	*Public administration and defence; compulsory social security*	*Education*	*Human health and social work activities*	*Arts, entertainment and recreation*	*Other service activities*	*Activities of households as employers; undifferentiated goods- and services-producing*	*Activities of extraterritorial organizations and bodies*
	25-34	Ukupno/ *Total*	532	43	-	125	7	6	23	95	35	42	5	9	1	14	9	48	23	28	4	14	1	-
	25-34	Muški/ *Male*	310	34	-	88	7	3	21	47	30	22	4	1	-	4	6	32	2	5	1	3	-	-
	25-34	Ženski/ *Female*	222	9	-	37	-	3	2	48	5	20	1	8	1	10	3	16	21	23	3	11	1	-
	35-44	Ukupno/ *Total*	563	89	-	155	3	4	22	88	32	35	9	7	-	8	13	30	23	30	3	12	-	-
	35-44	Muški/ *Male*	296	59	-	82	3	3	21	32	25	14	4	1	-	5	9	18	9	6	-	5	-	-
	35-44	Ženski/ *Female*	267	30	-	73	-	1	1	56	7	21	5	6	-	3	4	12	14	24	3	7	-	-
	45-54	Ukupno/ *Total*	549	100	-	180	3	9	28	77	16	16	5	2	1	6	7	41	26	24	2	5	1	-
KOSTAJNICA	45-54	Muški/ *Male*	297	80	-	87	2	7	24	24	15	7	5	1	1	1	1	23	9	5	1	3	1	-
	45-54	Ženski/ *Female*	252	20	-	93	1	2	4	53	1	9	-	1	-	5	6	18	17	19	1	2	-	-
	55-64	Ukupno/ *Total*	259	72	-	72	2	9	6	23	14	10	1	1	-	3	2	9	17	12	2	4	-	-
	55-64	Muški/ *Male*	164	49	-	39	2	9	5	12	14	3	1	-	-	2	2	6	11	6	-	3	-	-
	55-64	Ženski/ *Female*	95	23	-	33	-	-	1	11	-	7	-	1	-	1	-	3	6	6	2	1	-	-
	65+	Ukupno/ *Total*	103	80	-	8	-	1	2	4	-	2	-	-	-	-	-	1	2	2	-	-	1	-
	65+	Muški/ *Male*	61	47	-	5	-	1	2	3	-	1	-	-	-	-	-	1	-	1	-	-	-	-
	65+	Ženski/ *Female*	42	33	-	3	-	-	-	1	-	1	-	-	-	-	-	-	2	1	-	-	1	-
	Ukupno/ *Total*	Ukupno/ *Total*	6.408	633	6	2.430	64	42	741	567	241	231	54	74	3	73	142	395	302	234	35	139	1	1
	Ukupno/ *Total*	Muški/ *Male*	3.858	485	6	1.243	60	29	690	266	210	136	36	31	1	40	65	280	141	48	13	76	1	1
	Ukupno/ *Total*	Ženski/ *Female*	2.550	148	-	1.187	4	13	51	301	31	95	18	43	2	33	77	115	161	186	22	63	-	-
KOTOR VAROŠ	15-24	Ukupno/ *Total*	702	38	1	343	9	-	47	70	15	50	5	7	-	9	8	44	9	19	10	18	-	-
	15-24	Muški/ *Male*	436	31	1	231	9	-	36	30	13	37	1	3	-	2	4	22	4	5	2	5	-	-
	15-24	Ženski/ *Female*	266	7	-	112	-	-	11	40	2	13	4	4	-	7	4	22	5	14	8	13	-	-

nastavak/*continued*

Teritorija	Starosna grupa	Spol	Ukupno	Poljoprivreda, šumarstvo i ribolov	Vađenje ruda i kamena	Prerađivačka industrija	Proizvodnja i snabdijevanje električnom energijom, plinom, parom i klimatizacija	Snabdijevanje vodom; uklanjanje otpadnih voda, upravljanje otpadom, te djelatnosti sanacije okoliša	Građevinarstvo	Trgovina na veliko i malo; popravak motornih vozila i motocikala	Prijevoz i skladištenje	Djelatnosti pružanja smještaja, te pripreme i usluživanja hrane	Informacije i komunikacije	Finansijske djelatnosti i djelatnosti osiguranja	Poslovanje nekretninama	Stručne, naučne i tehničke djelatnosti	Administrativne i pomocne uslužne djelatnosti	Javna uprava i odbrana, obavezno socijalno osiguranje	Obrazovanje	Djelatnosti zdravstvene i socijalne zaštite	Umjetnost, zabava i rekreacija	Ostale uslužne djelatnosti	Djelatnosti domaćinstava koja proizvode različita dobra i obavljaju različite usluge za vlastite potrebe	Djelatnosti vanteritorijalnih organizacija i organa
Area	*Age group*	*Sex*	*Total*	*Agriculture, forestry and fishing*	*Mining and quarrying*	*Manufacturing*	*Electricity, gas, steam and air conditioning supply*	*Water supply; sewerage, waste management and remediation activities*	*Construction*	*Wholesale and retail trade; repair of motor vehicles and motorcycles*	*Transportation and storage*	*Accommodation and food service activities*	*Information and communication*	*Financial and insurance activities*	*Real estate activities*	*Professional, scientific and technical activities*	*Administrative and support service activities*	*Public administration and defence; compulsory social security*	*Education*	*Human health and social work activities*	*Arts, entertainment and recreation*	*Other service activities*	*Activities of households as employers; undifferentiated goods- and services-producing*	*Activities of extraterritorial organizations and bodies*
	25-34	Ukupno/ *Total*	1.758	107	-	714	12	10	173	184	62	82	22	31	1	25	40	95	71	66	15	48	-	-
	25-34	Muški/ *Male*	1.028	87	-	363	12	7	165	90	51	55	13	15	1	15	23	64	27	8	7	25	-	-
	25-34	Ženski/ *Female*	730	20	-	351	-	3	8	94	11	27	9	16	-	10	17	31	44	58	8	23	-	-
	35-44	Ukupno/ *Total*	1.850	146	2	729	18	12	258	175	77	44	12	19	1	15	46	114	82	53	7	39	-	1
	35-44	Muški/ *Male*	1.070	119	2	309	17	7	245	78	69	20	10	8	-	9	17	96	28	9	3	23	-	1
	35-44	Ženski/ *Female*	780	27	-	420	1	5	13	97	8	24	2	11	1	6	29	18	54	44	4	16	-	-
	45-54	Ukupno/ *Total*	1.517	178	3	531	19	12	197	103	67	37	11	11	1	17	40	116	82	68	1	22	1	-
KOTOR VAROŠ	45-54	Muški/ *Male*	939	143	3	257	16	8	184	47	62	17	9	3	-	11	17	80	51	13	-	17	1	-
	45-54	Ženski/ *Female*	578	35	-	274	3	4	13	56	5	20	2	8	1	6	23	36	31	55	1	5	-	-
	55-64	Ukupno/ *Total*	506	113	-	108	5	8	59	32	20	18	3	3	-	7	8	25	57	27	2	11	-	-
	55-64	Muški/ *Male*	343	78	-	79	5	7	56	19	15	7	3	-	-	3	4	17	30	13	1	6	-	-
	55-64	Ženski/ *Female*	163	35	-	29	-	1	3	13	5	11	-	3	-	4	4	8	27	14	1	5	-	-
	65+	Ukupno/ *Total*	75	51	-	5	1	-	7	3	-	-	1	3	-	-	-	1	1	1	-	1	-	-
	65+	Muški/ *Male*	42	27	-	4	1	-	4	2	-	-	-	2	-	-	-	1	1	-	-	-	-	-
	65+	Ženski/ *Female*	33	24	-	1	-	-	3	1	-	-	1	1	-	-	-	-	-	1	-	1	-	-
	Ukupno/ *Total*	Ukupno/ *Total*	5.670	884	7	1.514	87	98	328	899	212	275	68	66	3	79	84	327	277	281	46	115	20	-
	Ukupno/ *Total*	Muški/ *Male*	3.399	648	7	954	70	74	296	430	169	144	40	25	2	49	53	200	80	72	24	52	10	-
KOZARSKA DUBICA	Ukupno/ *Total*	Ženski/ *Female*	2.271	236	-	560	17	24	32	469	43	131	28	41	1	30	31	127	197	209	22	63	10	-
	15-24	Ukupno/ *Total*	437	71	2	130	7	6	21	73	13	40	5	5	1	2	7	18	8	10	2	8	8	-
	15-24	Muški/ *Male*	289	54	2	94	7	5	20	42	10	21	2	2	-	-	5	10	3	2	2	4	4	-
	15-24	Ženski/ *Female*	148	17	-	36	-	1	1	31	3	19	3	3	1	2	2	8	5	8	-	4	4	-

nastavak/*continued*

Teritorija	Starosna grupa	Spol	Ukupno	Poljoprivreda, šumarstvo i ribolov	Vađenje ruda i kamena	Prerađivačka industrija	Proizvodnja i snabdijevanje električnom energijom, plinom, parom i klimatizacija	Snabdijevanje vodom; uklanjanje otpadnih voda, upravljanje otpadom, te djelatnosti sanacije okoliša	Građevinarstvo	Trgovina na veliko i malo; popravak motornih vozila i motocikala	Prijevoz i skladištenje	Djelatnosti pružanja smještaja, te pripreme i usluživanja hrane	Informacije i komunikacije	Finansijske djelatnosti i djelatnosti osiguranja	Poslovanje nekretninama	Stručne, naučne i tehničke djelatnosti	Administrativne i pomocne uslužne djelatnosti	Javna uprava i odbrana, obavezno socijalno osiguranje	Obrazovanje	Djelatnosti zdravstvene i socijalne zaštite	Umjetnost, zabava i rekreacija	Ostale uslužne djelatnosti	Djelatnosti domaćinstava koja proizvode različita dobra i obavljaju različite usluge za vlastite potrebe	Djelatnosti vanteritorijalnih organizacija i organa
Area	*Age group*	*Sex*	*Total*	*Agriculture, forestry and fishing*	*Mining and quarrying*	*Manufacturing*	*Electricity, gas, steam and air conditioning supply*	*Water supply; sewerage, waste management and remediation activities*	*Construction*	*Wholesale and retail trade; repair of motor vehicles and motorcycles*	*Transportation and storage*	*Accommodation and food service activities*	*Information and communication*	*Financial and insurance activities*	*Real estate activities*	*Professional, scientific and technical activities*	*Administrative and support service activities*	*Public administration and defence; compulsory social security*	*Education*	*Human health and social work activities*	*Arts, entertainment and recreation*	*Other service activities*	*Activities of households as employers; undifferentiated goods- and services-producing*	*Activities of extraterritorial organizations and bodies*
	25-34	Ukupno/ *Total*	1.421	130	-	432	12	15	83	264	55	83	14	22	1	22	22	59	80	65	25	35	2	-
	25-34	Muški/ *Male*	844	96	-	276	11	10	76	122	45	55	12	12	1	15	14	40	21	17	11	9	1	-
	25-34	Ženski/ *Female*	577	34	-	156	1	5	7	142	10	28	2	10	-	7	8	19	59	48	14	26	1	-
	35-44	Ukupno/ *Total*	1.352	171	3	339	25	25	87	253	53	76	22	14	-	20	27	74	63	53	9	33	5	-
	35-44	Muški/ *Male*	799	116	3	201	22	17	78	124	42	39	14	3	-	13	21	56	17	11	6	14	2	-
	35-44	Ženski/ *Female*	553	55	-	138	3	8	9	129	11	37	8	11	-	7	6	18	46	42	3	19	3	-
	45-54	Ukupno/ *Total*	1.618	286	1	452	33	38	92	214	62	54	18	15	1	16	15	134	58	96	8	24	1	-
KOZARSKA DUBICA	45-54	Muški/ *Male*	927	214	1	259	23	33	84	88	48	20	8	3	1	7	9	72	15	26	3	13	-	-
	45-54	Ženski/ *Female*	691	72	-	193	10	5	8	126	14	34	10	12	-	9	6	62	43	70	5	11	1	-
	55-64	Ukupno/ *Total*	729	140	1	150	10	14	42	91	28	21	9	10	-	18	13	41	67	54	2	15	3	-
	55-64	Muški/ *Male*	463	107	1	119	7	9	35	53	24	8	4	5	-	13	4	21	24	13	2	12	2	-
	55-64	Ženski/ *Female*	266	33	-	31	3	5	7	38	4	13	5	5	-	5	9	20	43	41	-	3	1	-
	65+	Ukupno/ *Total*	113	86	-	11	-	-	3	4	1	1	-	-	-	1	-	1	1	3	-	-	1	-
	65+	Muški/ *Male*	77	61	-	5	-	-	3	1	-	1	-	-	-	1	-	1	-	3	-	-	1	-
	65+	Ženski/ *Female*	36	25	-	6	-	-	-	3	1	-	-	-	-	-	-	-	1	-	-	-	-	-
	Ukupno/ *Total*	Ukupno/ *Total*	877	732	1	23	3	2	22	19	14	6	-	-	-	2	1	33	6	5	-	1	7	-
	Ukupno/ *Total*	Muški/ *Male*	588	488	1	13	2	1	22	11	14	1	-	-	-	1	-	24	4	2	-	1	3	-
KRUPA NA UNI	Ukupno/ *Total*	Ženski/ *Female*	289	244	-	10	1	1	-	8	-	5	-	-	-	1	1	9	2	3	-	-	4	-
	15-24	Ukupno/ *Total*	94	64	-	7	1	-	2	2	-	2	-	-	-	1	-	14	-	-	-	-	1	-
	15-24	Muški/ *Male*	68	49	-	5	1	-	2	1	-	1	-	-	-	-	-	8	-	-	-	-	1	-
	15-24	Ženski/ *Female*	26	15	-	2	-	-	-	1	-	1	-	-	-	1	-	6	-	-	-	-	-	-

nastavak/*continued*

Teritorija	Starosna grupa	Spol	Ukupno	Poljoprivreda, šumarstvo i ribolov	Vađenje ruda i kamena	Prerađivačka industrija	Proizvodnja i snabdijevanje električnom energijom, plinom, parom i klimatizacija	Snabdijevanje vodom; uklanjanje otpadnih voda, upravljanje otpadom, te djelatnosti sanacije okoliša	Građevinarstvo	Trgovina na veliko i malo; popravak motornih vozila i motocikala	Prijevoz i skladištenje
Area	*Age group*	*Sex*	*Total*	*Agriculture, forestry and fishing*	*Mining and quarrying*	*Manufacturing*	*Electricity, gas, steam and air conditioning supply*	*Water supply; sewerage, waste management and remediation activities*	*Construction*	*Wholesale and retail trade; repair of motor vehicles and motorcycles*	*Transportation and storage*
	25-34	Ukupno/ *Total*	122	96	-	5	-	-	7	3	3
	25-34	Muški/ *Male*	85	62	-	5	-	-	7	3	3
	25-34	Ženski/ *Female*	37	34	-	-	-	-	-	-	-
	35-44	Ukupno/ *Total*	172	142	-	7	1	1	4	7	3
	35-44	Muški/ *Male*	116	100	-	1	-	-	4	2	3
	35-44	Ženski/ *Female*	56	42	-	6	1	1	-	5	-
	45-54	Ukupno/ *Total*	192	152	1	2	-	1	5	5	6
KRUPA NA UNI	45-54	Muški/ *Male*	137	107	1	1	-	1	5	3	6
	45-54	Ženski/ *Female*	55	45	-	1	-	-	-	2	-
	55-64	Ukupno/ *Total*	147	133	-	1	1	-	2	2	2
	55-64	Muški/ *Male*	96	87	-	1	1	-	2	2	2
	55-64	Ženski/ *Female*	51	46	-	-	-	-	-	-	-
	65+	Ukupno/ *Total*	150	145	-	1	-	-	2	-	-
	65+	Muški/ *Male*	86	83	-	-	-	-	2	-	-
	65+	Ženski/ *Female*	64	62	-	1	-	-	-	-	-
	Ukupno/ *Total*	Ukupno/ *Total*	156	130	1	8	1	-	1	-	4
	Ukupno/ *Total*	Muški/ *Male*	79	59	1	7	1	-	1	-	4
	Ukupno/ *Total*	Ženski/ *Female*	77	71	-	1	-	-	-	-	-
KUPRES - RS	15-24	Ukupno/ *Total*	5	2	-	3	-	-	-	-	-
	15-24	Muški/ *Male*	4	1	-	3	-	-	-	-	-
	15-24	Ženski/ *Female*	1	1	-	-	-	-	-	-	-

Djelatnosti pružanja smještaja, te pripreme i usluživanja hrane	Informacije i komunikacije	Finansijske djelatnosti i djelatnosti osiguranja	Poslovanje nekretninama	Stručne, naučne i tehničke djelatnosti	Administrativne i pomocne uslužne djelatnosti	Javna uprava i odbrana, obavezno socijalno osiguranje	Obrazovanje	Djelatnosti zdravstvene i socijalne zaštite	Umjetnost, zabava i rekreacija	Ostale uslužne djelatnosti	Djelatnosti domaćinstava koja proizvode različita dobra i obavljaju različite usluge za vlastite potrebe	Djelatnosti vanteritorijalnih organizacija i organa
Accommodation and food service activities	*Information and communication*	*Financial and insurance activities*	*Real estate activities*	*Professional, scientific and technical activities*	*Administrative and support service activities*	*Public administration and defence; compulsory social security*	*Education*	*Human health and social work activities*	*Arts, entertainment and recreation*	*Other service activities*	*Activities of households as employers; undifferentiated goods- and services-producing*	*Activities of extraterritorial organizations and bodies*
1	-	-	-	-	-	4	1	2	-	-	-	-
-	-	-	-	-	-	2	1	2	-	-	-	-
1	-	-	-	-	-	2	-	-	-	-	-	-
-	-	-	-	-	-	3	2	1	-	-	1	-
-	-	-	-	-	-	3	2	-	-	-	1	-
-	-	-	-	-	-	-	-	1	-	-	-	-
2	-	-	-	1	1	12	2	-	-	-	2	-
-	-	-	-	1	-	11	1	-	-	-	-	-
2	-	-	-	-	1	1	1	-	-	-	2	-
1	-	-	-	-	-	-	1	2	-	1	1	-
-	-	-	-	-	-	-	-	-	-	1	-	-
1	-	-	-	-	-	-	1	2	-	-	1	-
-	-	-	-	-	-	-	-	-	-	-	2	-
-	-	-	-	-	-	-	-	-	-	-	1	-
-	-	-	-	-	-	-	-	-	-	-	1	-
1	-	-	-	-	2	5	2	-	-	1	-	-
-	-	-	-	-	2	2	1	-	-	1	-	-
1	-	-	-	-	-	3	1	-	-	-	-	-
-	-	-	-	-	-	-	-	-	-	-	-	-
-	-	-	-	-	-	-	-	-	-	-	-	-
-	-	-	-	-	-	-	-	-	-	-	-	-

nastavak/*continued*

Teritorija	Starosna grupa	Spol	Ukupno	Poljoprivreda, šumarstvo i ribolov	Vađenje ruda i kamena	Prerađivačka industrija	Proizvodnja i snabdijevanje električnom energijom, plinom, parom i klimatizacija	Snabdijevanje vodom; uklanjanje otpadnih voda, upravljanje otpadom, te djelatnosti sanacije okoliša	Građevinarstvo	Trgovina na veliko i malo; popravak motornih vozila i motocikala	Prijevoz i skladištenje	Djelatnosti pružanja smještaja, te pripreme i usluživanja hrane	Informacije i komunikacije	Finansijske djelatnosti i djelatnosti osiguranja	Poslovanje nekretninama	Stručne, naučne i tehničke djelatnosti	Administrativne i pomocne uslužne djelatnosti	Javna uprava i odbrana, obavezno socijalno osiguranje	Obrazovanje	Djelatnosti zdravstvene i socijalne zaštite	Umjetnost, zabava i rekreacija	Ostale uslužne djelatnosti	Djelatnosti domaćinstava koja proizvode različita dobra i obavljaju različite usluge za vlastite potrebe	Djelatnosti vanteritorijalnih organizacija i organa
Area	*Age group*	*Sex*	*Total*	*Agriculture, forestry and fishing*	*Mining and quarrying*	*Manufacturing*	*Electricity, gas, steam and air conditioning supply*	*Water supply; sewerage, waste management and remediation activities*	*Construction*	*Wholesale and retail trade; repair of motor vehicles and motorcycles*	*Transportation and storage*	*Accommodation and food service activities*	*Information and communication*	*Financial and insurance activities*	*Real estate activities*	*Professional, scientific and technical activities*	*Administrative and support service activities*	*Public administration and defence; compulsory social security*	*Education*	*Human health and social work activities*	*Arts, entertainment and recreation*	*Other service activities*	*Activities of households as employers; undifferentiated goods- and services-producing*	*Activities of extraterritorial organizations and bodies*
	25-34	Ukupno/ *Total*	13	10	-	1	-	-	1	-	1	-	-	-	-	-	-	-	-	-	-	-	-	-
	25-34	Muški/ *Male*	7	4	-	1	-	-	1	-	1	-	-	-	-	-	-	-	-	-	-	-	-	-
	25-34	Ženski/ *Female*	6	6	-	-	-	-	-	-	-	-	-	-	-	-	-	-	-	-	-	-	-	-
	35-44	Ukupno/ *Total*	28	19	1	2	1	-	-	-	1	1	-	-	-	-	1	1	-	-	-	1	-	-
	35-44	Muški/ *Male*	15	8	1	1	1	-	-	-	1	-	-	-	-	-	1	1	-	-	-	1	-	-
	35-44	Ženski/ *Female*	13	11	-	1	-	-	-	-	-	1	-	-	-	-	-	-	-	-	-	-	-	-
	45-54	Ukupno/ *Total*	26	19	-	2	-	-	-	-	1	-	-	-	-	-	1	2	1	-	-	-	-	-
KUPRES - RS	45-54	Muški/ *Male*	18	13	-	2	-	-	-	-	1	-	-	-	-	-	1	-	1	-	-	-	-	-
	45-54	Ženski/ *Female*	8	6	-	-	-	-	-	-	-	-	-	-	-	-	-	2	-	-	-	-	-	-
	55-64	Ukupno/ *Total*	16	12	-	-	-	-	-	-	1	-	-	-	-	-	-	2	1	-	-	-	-	-
	55-64	Muški/ *Male*	7	5	-	-	-	-	-	-	1	-	-	-	-	-	-	1	-	-	-	-	-	-
	55-64	Ženski/ *Female*	9	7	-	-	-	-	-	-	-	-	-	-	-	-	-	1	1	-	-	-	-	-
	65+	Ukupno/ *Total*	68	68	-	-	-	-	-	-	-	-	-	-	-	-	-	-	-	-	-	-	-	-
	65+	Muški/ *Male*	28	28	-	-	-	-	-	-	-	-	-	-	-	-	-	-	-	-	-	-	-	-
	65+	Ženski/ *Female*	40	40	-	-	-	-	-	-	-	-	-	-	-	-	-	-	-	-	-	-	-	-
	Ukupno/ *Total*	Ukupno/ *Total*	11.329	1.740	15	2.417	173	137	786	2.111	469	582	141	165	4	237	165	723	468	594	89	297	14	2
	Ukupno/ *Total*	Muški/ *Male*	6.820	1.201	12	1.491	138	107	673	1.190	395	282	96	61	2	119	103	445	164	153	44	138	6	-
	Ukupno/ *Total*	Ženski/ *Female*	4.509	539	3	926	35	30	113	921	74	300	45	104	2	118	62	278	304	441	45	159	8	2
LAKTAŠI	15-24	Ukupno/ *Total*	1.004	123	2	256	7	5	62	228	25	87	7	7	-	12	13	44	19	50	13	42	2	-
	15-24	Muški/ *Male*	626	82	2	180	6	5	49	139	20	50	3	5	-	6	10	23	8	15	5	16	2	-
	15-24	Ženski/ *Female*	378	41	-	76	1	-	13	89	5	37	4	2	-	6	3	21	11	35	8	26	-	-

nastavak/*continued*

Teritorija	Starosna grupa	Spol	Ukupno	Poljoprivreda, šumarstvo i ribolov	Vađenje ruda i kamena	Prerađivačka industrija	Proizvodnja i snabdijevanje električnom energijom, plinom, parom i klimatizacija	Snabdijevanje vodom; uklanjanje otpadnih voda, upravljanje otpadom, te djelatnosti sanacije okoliša	Građevinarstvo	Trgovina na veliko i malo; popravak motornih vozila i motocikala	Prijevoz i skladištenje
Area	*Age group*	*Sex*	*Total*	*Agriculture, forestry and fishing*	*Mining and quarrying*	*Manufacturing*	*Electricity, gas, steam and air conditioning supply*	*Water supply; sewerage, waste management and remediation activities*	*Construction*	*Wholesale and retail trade; repair of motor vehicles and motorcycles*	*Transportation and storage*
	25-34	Ukupno/ *Total*	2.962	176	1	714	51	27	193	669	117
	25-34	Muški/ *Male*	1.722	109	1	430	39	19	170	366	100
	25-34	Ženski/ *Female*	1.240	67	-	284	12	8	23	303	17
	35-44	Ukupno/ *Total*	3.005	364	7	660	37	44	202	607	135
	35-44	Muški/ *Male*	1.795	265	5	387	30	32	169	339	115
	35-44	Ženski/ *Female*	1.210	99	2	273	7	12	33	268	20
	45-54	Ukupno/ *Total*	2.644	432	2	574	52	38	208	420	128
LAKTAŠI	45-54	Muški/ *Male*	1.559	300	2	347	43	33	180	232	99
	45-54	Ženski/ *Female*	1.085	132	-	227	9	5	28	188	29
	55-64	Ukupno/ *Total*	1.309	335	2	197	24	21	110	167	60
	55-64	Muški/ *Male*	865	242	1	136	19	18	100	106	57
	55-64	Ženski/ *Female*	444	93	1	61	5	3	10	61	3
	65+	Ukupno/ *Total*	405	310	1	16	2	2	11	20	4
	65+	Muški/ *Male*	253	203	1	11	1	-	5	8	4
	65+	Ženski/ *Female*	152	107	-	5	1	2	6	12	-
	Ukupno/ *Total*	Ukupno/ *Total*	3.859	1.429	35	395	155	30	412	328	118
	Ukupno/ *Total*	Muški/ *Male*	2.642	1.049	30	275	126	26	356	179	102
	Ukupno/ *Total*	Ženski/ *Female*	1.217	380	5	120	29	4	56	149	16
LOPARE	15-24	Ukupno/ *Total*	266	98	-	22	5	2	30	26	4
	15-24	Muški/ *Male*	168	69	-	15	4	2	18	11	2
	15-24	Ženski/ *Female*	98	29	-	7	1	-	12	15	2

Djelatnosti pružanja smještaja, te pripreme i usluživanja hrane	Informacije i komunikacije	Finansijske djelatnosti i djelatnosti osiguranja	Poslovanje nekretninama	Stručne, naučne i tehničke djelatnosti	Administrativne i pomocne uslužne djelatnosti	Javna uprava i odbrana, obavezno socijalno osiguranje	Obrazovanje	Djelatnosti zdravstvene i socijalne zaštite	Umjetnost, zabava i rekreacija	Ostale uslužne djelatnosti	Djelatnosti domaćinstava koja proizvode različita dobra i obavljaju različite usluge za vlastite potrebe	Djelatnosti vanteritorijalnih organizacija i organa
Accommodation and food service activities	*Information and communication*	*Financial and insurance activities*	*Real estate activities*	*Professional, scientific and technical activities*	*Administrative and support service activities*	*Public administration and defence; compulsory social security*	*Education*	*Human health and social work activities*	*Arts, entertainment and recreation*	*Other service activities*	*Activities of households as employers; undifferentiated goods- and services-producing*	*Activities of extraterritorial organizations and bodies*
174	43	64	-	84	46	181	136	153	33	98	2	-
104	32	18	-	42	35	112	43	41	18	41	2	-
70	11	46	-	42	11	69	93	112	15	57	-	-
135	50	52	2	54	46	245	129	138	17	77	3	1
46	31	21	1	32	29	171	41	36	9	35	1	-
89	19	31	1	22	17	74	88	102	8	42	2	1
135	25	32	1	53	46	155	112	166	17	46	1	1
56	16	13	1	25	20	86	37	41	8	20	-	-
79	9	19	-	28	26	69	75	125	9	26	1	1
45	16	10	1	30	12	89	66	80	8	31	5	-
21	14	4	-	13	9	47	31	18	4	24	1	-
24	2	6	1	17	3	42	35	62	4	7	4	-
6	-	-	-	4	2	9	6	7	1	3	1	-
5	-	-	-	1	-	6	4	2	-	2	-	-
1	-	-	-	3	2	3	2	5	1	1	1	-
166	22	23	1	64	49	233	175	123	18	69	13	1
93	16	8	1	41	25	138	72	32	12	51	10	-
73	6	15	-	23	24	95	103	91	6	18	3	1
16	3	1	-	7	3	24	7	7	2	8	1	-
12	2	-	-	4	2	15	3	1	1	6	1	-
4	1	1	-	3	1	9	4	6	1	2	-	-

nastavak/*continued*

Teritorija	Starosna grupa	Spol	Ukupno	Poljoprivreda, šumarstvo i ribolov	Vađenje ruda i kamena	Prerađivačka industrija	Proizvodnja i snabdijevanje električnom energijom, plinom, parom i klimatizacija	Snabdijevanje vodom; uklanjanje otpadnih voda, upravljanje otpadom, te djelatnosti sanacije okoliša	Građevinarstvo	Trgovina na veliko i malo; popravak motornih vozila i motocikala	Prijevoz i skladištenje	Djelatnosti pružanja smještaja, te pripreme i usluživanja hrane	Informacije i komunikacije	Finansijske djelatnosti i djelatnosti osiguranja	Poslovanje nekretninama	Stručne, naučne i tehničke djelatnosti	Administrativne i pomocne uslužne djelatnosti	Javna uprava i odbrana, obavezno socijalno osiguranje	Obrazovanje	Djelatnosti zdravstvene i socijalne zaštite	Umjetnost, zabava i rekreacija	Ostale uslužne djelatnosti	Djelatnosti domaćinstava koja proizvode različita dobra i obavljaju različite usluge za vlastite potrebe	Djelatnosti vanteritorijalnih organizacija i organa
Area	*Age group*	*Sex*	*Total*	*Agriculture, forestry and fishing*	*Mining and quarrying*	*Manufacturing*	*Electricity, gas, steam and air conditioning supply*	*Water supply; sewerage, waste management and remediation activities*	*Construction*	*Wholesale and retail trade; repair of motor vehicles and motorcycles*	*Transportation and storage*	*Accommodation and food service activities*	*Information and communication*	*Financial and insurance activities*	*Real estate activities*	*Professional, scientific and technical activities*	*Administrative and support service activities*	*Public administration and defence; compulsory social security*	*Education*	*Human health and social work activities*	*Arts, entertainment and recreation*	*Other service activities*	*Activities of households as employers; undifferentiated goods- and services-producing*	*Activities of extraterritorial organizations and bodies*
	25-34	Ukupno/ *Total*	738	179	7	92	18	5	82	91	28	45	6	6	-	19	9	60	45	19	8	18	1	-
	25-34	Muški/ *Male*	499	129	5	66	12	5	75	53	26	27	5	2	-	13	4	36	16	7	5	13	-	-
	25-34	Ženski/ *Female*	239	50	2	26	6	-	7	38	2	18	1	4	-	6	5	24	29	12	3	5	1	-
	35-44	Ukupno/ *Total*	867	266	9	108	30	6	111	91	29	41	6	3	-	11	13	44	43	34	3	14	4	1
	35-44	Muški/ *Male*	594	195	8	72	22	5	103	47	25	20	3	1	-	8	9	31	20	7	3	12	3	-
	35-44	Ženski/ *Female*	273	71	1	36	8	1	8	44	4	21	3	2	-	3	4	13	23	27	-	2	1	1
	45-54	Ukupno/ *Total*	1.151	383	15	126	62	12	123	95	37	48	4	9	1	20	15	81	49	42	3	22	4	-
LOPARE	45-54	Muški/ *Male*	795	293	14	86	52	9	110	51	34	21	4	3	1	13	9	47	19	8	2	16	3	-
	45-54	Ženski/ *Female*	356	90	1	40	10	3	13	44	3	27	-	6	-	7	6	34	30	34	1	6	1	-
	55-64	Ukupno/ *Total*	608	299	3	42	38	5	62	24	18	13	2	4	-	6	9	22	31	19	2	6	3	-
	55-64	Muški/ *Male*	436	223	2	33	36	5	47	17	14	12	2	2	-	3	1	9	14	8	1	4	3	-
	55-64	Ženski/ *Female*	172	76	1	9	2	-	15	7	4	1	-	2	-	3	8	13	17	11	1	2	-	-
	65+	Ukupno/ *Total*	229	204	1	5	2	-	4	1	2	3	1	-	-	1	-	2	-	2	-	1	-	-
	65+	Muški/ *Male*	150	140	1	3	-	-	3	-	1	1	-	-	-	-	-	-	-	1	-	-	-	-
	65+	Ženski/ *Female*	79	64	-	2	2	-	1	1	1	2	1	-	-	1	-	2	-	1	-	1	-	-
	Ukupno/ *Total*	Ukupno/ *Total*	767	192	-	68	25	10	29	90	19	36	9	12	-	12	12	120	78	34	13	8	-	-
	Ukupno/ *Total*	Muški/ *Male*	443	128	-	41	21	7	26	32	14	21	7	3	-	7	5	85	26	11	6	3	-	-
LJUBINJE	Ukupno/ *Total*	Ženski/ *Female*	324	64	-	27	4	3	3	58	5	15	2	9	-	5	7	35	52	23	7	5	-	-
	15-24	Ukupno/ *Total*	38	12	-	7	-	-	-	3	-	4	-	-	-	-	-	6	1	1	2	2	-	-
	15-24	Muški/ *Male*	23	11	-	5	-	-	-	-	-	1	-	-	-	-	-	3	-	1	2	-	-	-
	15-24	Ženski/ *Female*	15	1	-	2	-	-	-	3	-	3	-	-	-	-	-	3	1	-	-	2	-	-

nastavak/*continued*

Teritorija	Starosna grupa	Spol	Ukupno	Poljoprivreda, šumarstvo i ribolov	Vađenje ruda i kamena	Prerađivačka industrija	Proizvodnja i snabdijevanje električnom energijom, plinom, parom i klimatizacija	Snabdijevanje vodom; uklanjanje otpadnih voda, upravljanje otpadom, te djelatnosti sanacije okoliša	Građevinarstvo	Trgovina na veliko i malo; popravak motornih vozila i motocikala	Prijevoz i skladištenje	Djelatnosti pružanja smještaja, te pripreme i usluživanja hrane	Informacije i komunikacije	Finansijske djelatnosti i djelatnosti osiguranja	Poslovanje nekretninama	Stručne, naučne i tehničke djelatnosti	Administrativne i pomocne uslužne djelatnosti	Javna uprava i odbrana, obavezno socijalno osiguranje	Obrazovanje	Djelatnosti zdravstvene i socijalne zaštite	Umjetnost, zabava i rekreacija	Ostale uslužne djelatnosti	Djelatnosti domaćinstava koja proizvode različita dobra i obavljaju različite usluge za vlastite potrebe	Djelatnosti vanteritorijalnih organizacija i organa
Area	*Age group*	*Sex*	*Total*	*Agriculture, forestry and fishing*	*Mining and quarrying*	*Manufacturing*	*Electricity, gas, steam and air conditioning supply*	*Water supply; sewerage, waste management and remediation activities*	*Construction*	*Wholesale and retail trade; repair of motor vehicles and motorcycles*	*Transportation and storage*	*Accommodation and food service activities*	*Information and communication*	*Financial and insurance activities*	*Real estate activities*	*Professional, scientific and technical activities*	*Administrative and support service activities*	*Public administration and defence; compulsory social security*	*Education*	*Human health and social work activities*	*Arts, entertainment and recreation*	*Other service activities*	*Activities of households as employers; undifferentiated goods- and services-producing*	*Activities of extraterritorial organizations and bodies*
	25-34	Ukupno/ *Total*	212	33	-	14	7	1	15	30	5	14	5	1	-	3	4	37	27	10	4	2	-	-
	25-34	Muški/ *Male*	126	26	-	8	7	1	14	7	5	7	4	1	-	1	1	28	11	2	3	-	-	-
	25-34	Ženski/ *Female*	86	7	-	6	-	-	1	23	-	7	1	-	-	2	3	9	16	8	1	2	-	-
	35-44	Ukupno/ *Total*	199	43	-	17	6	4	9	31	4	8	2	5	-	3	7	32	20	4	1	3	-	-
	35-44	Muški/ *Male*	118	24	-	8	5	4	8	14	3	7	2	1	-	2	3	29	5	-	-	3	-	-
	35-44	Ženski/ *Female*	81	19	-	9	1	-	1	17	1	1	-	4	-	1	4	3	15	4	1	-	-	-
	45-54	Ukupno/ *Total*	207	63	-	19	7	4	3	18	8	8	1	4	-	2	1	29	20	15	4	1	-	-
LJUBINJE	45-54	Muški/ *Male*	111	40	-	11	5	2	2	7	4	5	-	1	-	1	1	18	7	6	1	-	-	-
	45-54	Ženski/ *Female*	96	23	-	8	2	2	1	11	4	3	1	3	-	1	-	11	13	9	3	1	-	-
	55-64	Ukupno/ *Total*	96	31	-	9	5	1	2	7	2	1	1	1	-	4	-	16	10	4	2	-	-	-
	55-64	Muški/ *Male*	59	23	-	8	4	-	2	3	2	1	1	-	-	3	-	7	3	2	-	-	-	-
	55-64	Ženski/ *Female*	37	8	-	1	1	1	-	4	-	-	-	1	-	1	-	9	7	2	2	-	-	-
	65+	Ukupno/ *Total*	15	10	-	2	-	-	-	1	-	1	-	1	-	-	-	-	-	-	-	-	-	-
	65+	Muški/ *Male*	6	4	-	1	-	-	-	1	-	-	-	-	-	-	-	-	-	-	-	-	-	-
	65+	Ženski/ *Female*	9	6	-	1	-	-	-	-	-	1	-	1	-	-	-	-	-	-	-	-	-	-
	Ukupno/ *Total*	Ukupno/ *Total*	3.900	1.152	387	632	34	28	244	321	247	92	20	43	3	31	52	240	161	117	29	50	17	-
	Ukupno/ *Total*	Muški/ *Male*	2.434	732	288	438	25	19	202	153	197	35	9	21	1	17	27	134	61	33	13	27	2	-
	Ukupno/ *Total*	Ženski/ *Female*	1.466	420	99	194	9	9	42	168	50	57	11	22	2	14	25	106	100	84	16	23	15	-
MILIĆI	15-24	Ukupno/ *Total*	366	139	11	71	-	3	19	30	21	8	-	3	-	3	7	28	11	6	-	4	2	-
	15-24	Muški/ *Male*	228	83	8	50	-	3	12	17	17	4	-	2	-	2	4	15	6	3	-	2	-	-
	15-24	Ženski/ *Female*	138	56	3	21	-	-	7	13	4	4	-	1	-	1	3	13	5	3	-	2	2	-

nastavak/*continued*

Teritorija	Starosna grupa	Spol	Ukupno	Poljoprivreda, šumarstvo i ribolov	Vađenje ruda i kamena	Prerađivačka industrija	Proizvodnja i snabdijevanje električnom energijom, plinom, parom i klimatizacija	Snabdijevanje vodom; uklanjanje otpadnih voda, upravljanje otpadom, te djelatnosti sanacije okoliša	Građevinarstvo	Trgovina na veliko i malo; popravak motornih vozila i motocikala	Prijevoz i skladištenje	Djelatnosti pružanja smještaja, te pripreme i usluživanja hrane	Informacije i komunikacije	Finansijske djelatnosti i djelatnosti osiguranja	Poslovanje nekretninama	Stručne, naučne i tehničke djelatnosti	Administrativne i pomocne uslužne djelatnosti	Javna uprava i odbrana, obavezno socijalno osiguranje	Obrazovanje	Djelatnosti zdravstvene i socijalne zaštite	Umjetnost, zabava i rekreacija	Ostale uslužne djelatnosti	Djelatnosti domaćinstava koja proizvode različita dobra i obavljaju različite usluge za vlastite potrebe	Djelatnosti vanteritorijalnih organizacija i organa
Area	*Age group*	*Sex*	*Total*	*Agriculture, forestry and fishing*	*Mining and quarrying*	*Manufacturing*	*Electricity, gas, steam and air conditioning supply*	*Water supply; sewerage, waste management and remediation activities*	*Construction*	*Wholesale and retail trade; repair of motor vehicles and motorcycles*	*Transportation and storage*	*Accommodation and food service activities*	*Information and communication*	*Financial and insurance activities*	*Real estate activities*	*Professional, scientific and technical activities*	*Administrative and support service activities*	*Public administration and defence; compulsory social security*	*Education*	*Human health and social work activities*	*Arts, entertainment and recreation*	*Other service activities*	*Activities of households as employers; undifferentiated goods- and services-producing*	*Activities of extraterritorial organizations and bodies*
	25-34	Ukupno/ *Total*	966	211	82	149	9	6	78	108	65	19	10	20	-	14	15	67	50	34	12	15	2	-
	25-34	Muški/ *Male*	634	139	64	120	6	4	68	52	53	10	3	10	-	8	5	44	18	14	4	12	-	-
	25-34	Ženski/ *Female*	332	72	18	29	3	2	10	56	12	9	7	10	-	6	10	23	32	20	8	3	2	-
	35-44	Ukupno/ *Total*	933	267	95	158	13	5	49	90	63	35	5	8	2	3	11	58	31	20	5	13	2	-
	35-44	Muški/ *Male*	631	180	80	115	13	4	43	42	55	13	3	6	-	2	9	41	12	4	3	6	-	-
	35-44	Ženski/ *Female*	302	87	15	43	-	1	6	48	8	22	2	2	2	1	2	17	19	16	2	7	2	-
	45-54	Ukupno/ *Total*	896	230	131	148	9	8	58	60	54	23	5	7	-	7	11	52	34	37	9	8	5	-
MILIĆI	45-54	Muški/ *Male*	536	157	95	91	4	4	50	26	42	7	3	2	-	3	7	15	15	6	5	3	1	-
	45-54	Ženski/ *Female*	360	73	36	57	5	4	8	34	12	16	2	5	-	4	4	37	19	31	4	5	4	-
	55-64	Ukupno/ *Total*	578	216	59	81	3	6	36	21	37	6	-	4	1	3	8	32	32	18	1	9	5	-
	55-64	Muški/ *Male*	336	131	38	49	2	4	27	11	27	1	-	1	1	2	2	19	10	5	1	4	1	-
	55-64	Ženski/ *Female*	242	85	21	32	1	2	9	10	10	5	-	3	-	1	6	13	22	13	-	5	4	-
	65+	Ukupno/ *Total*	161	89	9	25	-	-	4	12	7	1	-	1	-	1	-	3	3	2	2	1	1	-
	65+	Muški/ *Male*	69	42	3	13	-	-	2	5	3	-	-	-	-	-	-	-	-	1	-	-	-	-
	65+	Ženski/ *Female*	92	47	6	12	-	-	2	7	4	1	-	1	-	1	-	3	3	1	2	1	1	-
	Ukupno/ *Total*	Ukupno/ *Total*	7.679	1.357	52	1.980	69	87	477	987	330	331	42	86	4	128	108	506	369	456	58	235	15	2
	Ukupno/ *Total*	Muški/ *Male*	4.505	978	42	1.071	60	62	429	494	284	164	32	38	2	68	58	297	130	155	27	110	3	1
	Ukupno/ *Total*	Ženski/ *Female*	3.174	379	10	909	9	25	48	493	46	167	10	48	2	60	50	209	239	301	31	125	12	1
MODRIČA	15-24	Ukupno/ *Total*	583	68	2	165	7	2	34	90	17	48	6	5	-	10	7	57	17	17	9	21	1	-
	15-24	Muški/ *Male*	328	55	2	92	6	1	23	41	14	22	3	3	-	5	5	30	8	6	3	9	-	-
	15-24	Ženski/ *Female*	255	13	-	73	1	1	11	49	3	26	3	2	-	5	2	27	9	11	6	12	1	-

nastavak/*continued*

Teritorija	Starosna grupa	Spol	Ukupno	Poljoprivreda, šumarstvo i ribolov	Vađenje ruda i kamena	Prerađivačka industrija	Proizvodnja i snabdijevanje električnom energijom, plinom, parom i klimatizacija	Snabdijevanje vodom; uklanjanje otpadnih voda, upravljanje otpadom, te djelatnosti sanacije okoliša	Građevinarstvo	Trgovina na veliko i malo; popravak motornih vozila i motocikala	Prijevoz i skladištenje	Djelatnosti pružanja smještaja, te pripreme i usluživanja hrane	Informacije i komunikacije	Finansijske djelatnosti i djelatnosti osiguranja	Poslovanje nekretninama	Stručne, naučne i tehničke djelatnosti	Administrativne i pomocne uslužne djelatnosti	Javna uprava i odbrana, obavezno socijalno osiguranje	Obrazovanje	Djelatnosti zdravstvene i socijalne zaštite	Umjetnost, zabava i rekreacija	Ostale uslužne djelatnosti	Djelatnosti domaćinstava koja proizvode različita dobra i obavljaju različite usluge za vlastite potrebe	Djelatnosti vanteritorijalnih organizacija i organa
Area	*Age group*	*Sex*	*Total*	*Agriculture, forestry and fishing*	*Mining and quarrying*	*Manufacturing*	*Electricity, gas, steam and air conditioning supply*	*Water supply; sewerage, waste management and remediation activities*	*Construction*	*Wholesale and retail trade; repair of motor vehicles and motorcycles*	*Transportation and storage*	*Accommodation and food service activities*	*Information and communication*	*Financial and insurance activities*	*Real estate activities*	*Professional, scientific and technical activities*	*Administrative and support service activities*	*Public administration and defence; compulsory social security*	*Education*	*Human health and social work activities*	*Arts, entertainment and recreation*	*Other service activities*	*Activities of households as employers; undifferentiated goods- and services-producing*	*Activities of extraterritorial organizations and bodies*
	25-34	Ukupno/ *Total*	1.762	138	16	484	12	14	101	302	78	76	16	38	1	34	34	116	113	91	22	70	5	1
	25-34	Muški/ *Male*	1.013	99	14	265	12	12	92	158	66	46	11	16	1	18	21	63	42	31	7	39	-	-
	25-34	Ženski/ *Female*	749	39	2	219	-	2	9	144	12	30	5	22	-	16	13	53	71	60	15	31	5	1
	35-44	Ukupno/ *Total*	1.931	256	10	545	19	12	127	300	96	90	5	15	2	32	32	118	78	116	11	64	2	1
	35-44	Muški/ *Male*	1.091	182	9	279	16	10	121	136	85	42	4	7	1	12	19	77	15	44	8	21	2	1
	35-44	Ženski/ *Female*	840	74	1	266	3	2	6	164	11	48	1	8	1	20	13	41	63	72	3	43	-	-
	45-54	Ukupno/ *Total*	1.977	328	16	539	23	33	134	201	95	78	10	19	-	33	25	122	97	156	8	57	3	-
MODRIČA	45-54	Muški/ *Male*	1.158	243	12	279	20	22	122	109	81	35	9	6	-	20	11	70	38	46	4	31	-	-
	45-54	Ženski/ *Female*	819	85	4	260	3	11	12	92	14	43	1	13	-	13	14	52	59	110	4	26	3	-
	55-64	Ukupno/ *Total*	1.042	276	8	221	7	25	72	77	42	33	5	8	1	17	8	87	61	68	8	15	3	-
	55-64	Muški/ *Male*	678	203	5	143	5	17	67	42	37	18	5	6	-	12	2	51	27	25	5	7	1	-
	55-64	Ženski/ *Female*	364	73	3	78	2	8	5	35	5	15	-	2	1	5	6	36	34	43	3	8	2	-
	65+	Ukupno/ *Total*	384	291	-	26	1	1	9	17	2	6	-	1	-	2	2	6	3	8	-	8	1	-
	65+	Muški/ *Male*	237	196	-	13	1	-	4	8	1	1	-	-	-	1	-	6	-	3	-	3	-	-
	65+	Ženski/ *Female*	147	95	-	13	-	1	5	9	1	5	-	1	-	1	2	-	3	5	-	5	1	-
	Ukupno/ *Total*	Ukupno/ *Total*	4.806	861	8	784	202	55	579	552	224	249	51	54	1	68	53	433	290	179	34	95	32	2
	Ukupno/ *Total*	Muški/ *Male*	2.878	525	7	442	158	46	517	237	194	128	33	19	-	37	33	271	96	53	19	55	6	2
MRKONJIĆ GRAD	Ukupno/ *Total*	Ženski/ *Female*	1.928	336	1	342	44	9	62	315	30	121	18	35	1	31	20	162	194	126	15	40	26	-
	15-24	Ukupno/ *Total*	358	59	1	89	5	4	49	33	8	36	-	3	1	2	4	32	5	14	5	5	3	-
	15-24	Muški/ *Male*	229	42	1	51	4	4	43	21	5	24	-	-	-	1	4	17	-	4	3	3	2	-
	15-24	Ženski/ *Female*	129	17	-	38	1	-	6	12	3	12	-	3	1	1	-	15	5	10	2	2	1	-

nastavak/*continued*

Teritorija	Starosna grupa	Spol	Ukupno	Poljoprivreda, šumarstvo i ribolov	Vađenje ruda i kamena	Prerađivačka industrija	Proizvodnja i snabdijevanje električnom energijom, plinom, parom i klimatizacija	Snabdijevanje vodom; uklanjanje otpadnih voda, upravljanje otpadom, te djelatnosti sanacije okoliša	Građevinarstvo	Trgovina na veliko i malo; popravak motornih vozila i motocikala	Prijevoz i skladištenje
Area	*Age group*	*Sex*	*Total*	*Agriculture, forestry and fishing*	*Mining and quarrying*	*Manufacturing*	*Electricity, gas, steam and air conditioning supply*	*Water supply; sewerage, waste management and remediation activities*	*Construction*	*Wholesale and retail trade; repair of motor vehicles and motorcycles*	*Transportation and storage*
	25-34	Ukupno/ *Total*	1.067	90	1	186	33	17	131	133	60
	25-34	Muški/ *Male*	631	57	1	106	21	12	123	56	58
	25-34	Ženski/ *Female*	436	33	-	80	12	5	8	77	2
	35-44	Ukupno/ *Total*	1.173	147	1	194	39	11	133	197	70
	35-44	Muški/ *Male*	719	89	1	98	36	10	126	93	63
	35-44	Ženski/ *Female*	454	58	-	96	3	1	7	104	7
	45-54	Ukupno/ *Total*	1.167	186	2	203	57	14	162	135	47
MRKONJIĆ GRAD	45-54	Muški/ *Male*	699	124	2	119	43	12	142	44	40
	45-54	Ženski/ *Female*	468	62	-	84	14	2	20	91	7
	55-64	Ukupno/ *Total*	750	206	3	79	63	8	81	43	35
	55-64	Muški/ *Male*	472	127	2	54	53	8	73	21	27
	55-64	Ženski/ *Female*	278	79	1	25	10	-	8	22	8
	65+	Ukupno/ *Total*	291	173	-	33	5	1	23	11	4
	65+	Muški/ *Male*	128	86	-	14	1	-	10	2	1
	65+	Ženski/ *Female*	163	87	-	19	4	1	13	9	3
	Ukupno/ *Total*	Ukupno/ *Total*	2.797	646	17	239	146	38	183	336	87
	Ukupno/ *Total*	Muški/ *Male*	1.797	488	17	131	129	29	164	150	76
NEVESINJE	Ukupno/ *Total*	Ženski/ *Female*	1.000	158	-	108	17	9	19	186	11
	15-24	Ukupno/ *Total*	139	37	-	6	-	-	10	24	4
	15-24	Muški/ *Male*	89	25	-	5	-	-	9	7	4
	15-24	Ženski/ *Female*	50	12	-	1	-	-	1	17	-

Djelatnosti pružanja smještaja, te pripreme i usluživanja hrane	Informacije i komunikacije	Finansijske djelatnosti i djelatnosti osiguranja	Poslovanje nekretninama	Stručne, naučne i tehničke djelatnosti	Administrativne i pomocne uslužne djelatnosti	Javna uprava i odbrana, obavezno socijalno osiguranje	Obrazovanje	Djelatnosti zdravstvene i socijalne zaštite	Umjetnost, zabava i rekreacija	Ostale uslužne djelatnosti	Djelatnosti domaćinstava koja proizvode različita dobra i obavljaju različite usluge za vlastite potrebe	Djelatnosti vanteritorijalnih organizacija i organa
Accommodation and food service activities	*Information and communication*	*Financial and insurance activities*	*Real estate activities*	*Professional, scientific and technical activities*	*Administrative and support service activities*	*Public administration and defence; compulsory social security*	*Education*	*Human health and social work activities*	*Arts, entertainment and recreation*	*Other service activities*	*Activities of households as employers; undifferentiated goods- and services-producing*	*Activities of extraterritorial organizations and bodies*
66	7	20	-	18	14	117	89	46	11	27	1	-
46	6	8	-	11	8	72	11	14	5	16	-	-
20	1	12	-	7	6	45	78	32	6	11	1	-
60	12	12	-	11	11	124	63	38	10	33	6	1
27	8	5	-	7	7	89	18	15	7	17	2	1
33	4	7	-	4	4	35	45	23	3	16	4	-
59	19	13	-	17	15	93	62	46	6	21	9	1
20	11	3	-	7	9	66	31	9	3	12	1	1
39	8	10	-	10	6	27	31	37	3	9	8	-
22	10	6	-	17	7	57	67	32	2	6	6	-
8	6	3	-	9	4	26	35	10	1	5	-	-
14	4	3	-	8	3	31	32	22	1	1	6	-
6	3	-	-	3	2	10	4	3	-	3	7	-
3	2	-	-	2	1	1	1	1	-	2	1	-
3	1	-	-	1	1	9	3	2	-	1	6	-
134	28	35	-	52	38	372	203	152	31	47	11	2
85	19	11	-	32	22	295	71	36	12	24	5	1
49	9	24	-	20	16	77	132	116	19	23	6	1
19	-	1	-	2	1	19	5	2	3	3	3	-
13	-	-	-	1	1	17	2	2	2	1	-	-
6	-	1	-	1	-	2	3	-	1	2	3	-

nastavak/*continued*

Teritorija	Starosna grupa	Spol	Ukupno	Poljoprivreda, šumarstvo i ribolov	Vađenje ruda i kamena	Prerađivačka industrija	Proizvodnja i snabdijevanje električnom energijom, plinom, parom i klimatizacija	Snabdijevanje vodom; uklanjanje otpadnih voda, upravljanje otpadom, te djelatnosti sanacije okoliša	Građevinarstvo	Trgovina na veliko i malo; popravak motornih vozila i motocikala	Prijevoz i skladištenje
Area	*Age group*	*Sex*	*Total*	*Agriculture, forestry and fishing*	*Mining and quarrying*	*Manufacturing*	*Electricity, gas, steam and air conditioning supply*	*Water supply; sewerage, waste management and remediation activities*	*Construction*	*Wholesale and retail trade; repair of motor vehicles and motorcycles*	*Transportation and storage*
	25-34	Ukupno/ *Total*	604	72	4	33	25	4	34	88	18
	25-34	Muški/ *Male*	389	55	4	21	22	4	32	41	15
	25-34	Ženski/ *Female*	215	17	-	12	3	-	2	47	3
	35-44	Ukupno/ *Total*	822	151	6	95	47	8	50	121	32
	35-44	Muški/ *Male*	534	126	6	39	40	7	44	59	31
	35-44	Ženski/ *Female*	288	25	-	56	7	1	6	62	1
	45-54	Ukupno/ *Total*	729	178	5	73	46	17	61	67	25
NEVESINJE	45-54	Muški/ *Male*	467	138	5	41	43	11	53	27	20
	45-54	Ženski/ *Female*	262	40	-	32	3	6	8	40	5
	55-64	Ukupno/ *Total*	384	100	1	27	28	9	28	35	8
	55-64	Muški/ *Male*	243	73	1	23	24	7	26	16	6
	55-64	Ženski/ *Female*	141	27	-	4	4	2	2	19	2
	65+	Ukupno/ *Total*	119	108	1	5	-	-	-	1	-
	65+	Muški/ *Male*	75	71	1	2	-	-	-	-	-
	65+	Ženski/ *Female*	44	37	-	3	-	-	-	1	-
	Ukupno/ *Total*	Ukupno/ *Total*	7.360	1.341	38	1.383	103	122	427	1.001	727
	Ukupno/ *Total*	Muški/ *Male*	4.512	935	29	858	78	90	372	467	627
	Ukupno/ *Total*	Ženski/ *Female*	2.848	406	9	525	25	32	55	534	100
NOVI GRAD	15-24	Ukupno/ *Total*	641	111	4	159	11	7	32	122	33
	15-24	Muški/ *Male*	392	79	4	118	9	7	22	54	23
	15-24	Ženski/ *Female*	249	32	-	41	2	-	10	68	10

Djelatnosti pružanja smještaja, te pripreme i usluživanja hrane	Informacije i komunikacije	Finansijske djelatnosti i djelatnosti osiguranja	Poslovanje nekretninama	Stručne, naučne i tehničke djelatnosti	Administrativne i pomocne uslužne djelatnosti	Javna uprava i odbrana, obavezno socijalno osiguranje	Obrazovanje	Djelatnosti zdravstvene i socijalne zaštite	Umjetnost, zabava i rekreacija	Ostale uslužne djelatnosti	Djelatnosti domaćinstava koja proizvode različita dobra i obavljaju različite usluge za vlastite potrebe	Djelatnosti vanteritorijalnih organizacija i organa
Accommodation and food service activities	*Information and communication*	*Financial and insurance activities*	*Real estate activities*	*Professional, scientific and technical activities*	*Administrative and support service activities*	*Public administration and defence; compulsory social security*	*Education*	*Human health and social work activities*	*Arts, entertainment and recreation*	*Other service activities*	*Activities of households as employers; undifferentiated goods- and services-producing*	*Activities of extraterritorial organizations and bodies*
36	4	11	-	15	11	125	56	39	14	14	-	1
28	3	3	-	10	8	109	12	11	4	6	-	1
8	1	8	-	5	3	16	44	28	10	8	-	-
42	14	8	-	13	9	101	59	43	6	14	3	-
25	10	1	-	6	4	87	23	12	4	8	2	-
17	4	7	-	7	5	14	36	31	2	6	1	-
28	9	11	-	12	12	85	39	42	6	12	1	-
15	6	4	-	8	7	58	14	8	2	6	1	-
13	3	7	-	4	5	27	25	34	4	6	-	-
8	1	4	-	10	5	42	42	26	2	4	3	1
4	-	3	-	7	2	24	19	3	-	3	2	-
4	1	1	-	3	3	18	23	23	2	1	1	1
1	-	-	-	-	-	-	2	-	-	-	1	-
-	-	-	-	-	-	-	1	-	-	-	-	-
1	-	-	-	-	-	-	1	-	-	-	1	-
404	61	95	1	111	132	434	434	329	71	134	11	1
201	43	39	1	62	72	278	156	87	41	69	6	1
203	18	56	-	49	60	156	278	242	30	65	5	-
58	4	5	-	3	5	20	20	19	12	15	1	-
28	4	2	-	2	2	14	8	5	6	5	-	-
30	-	3	-	1	3	6	12	14	6	10	1	-

nastavak/*continued*

Teritorija	Starosna grupa	Spol	Ukupno	Poljoprivreda, šumarstvo i ribolov	Vađenje ruda i kamena	Prerađivačka industrija	Proizvodnja i snabdijevanje električnom energijom, plinom, parom i klimatizacija	Snabdijevanje vodom; uklanjanje otpadnih voda, upravljanje otpadom, te djelatnosti sanacije okoliša	Građevinarstvo	Trgovina na veliko i malo; popravak motornih vozila i motocikala	Prijevoz i skladištenje	Djelatnosti pružanja smještaja, te pripreme i usluživanja hrane	Informacije i komunikacije	Finansijske djelatnosti i djelatnosti osiguranja	Poslovanje nekretninama	Stručne, naučne i tehničke djelatnosti	Administrativne i pomocne uslužne djelatnosti	Javna uprava i odbrana, obavezno socijalno osiguranje	Obrazovanje	Djelatnosti zdravstvene i socijalne zaštite	Umjetnost, zabava i rekreacija	Ostale uslužne djelatnosti	Djelatnosti domaćinstava koja proizvode različita dobra i obavljaju različite usluge za vlastite potrebe	Djelatnosti vanteritorijalnih organizacija i organa
Area	*Age group*	*Sex*	*Total*	*Agriculture, forestry and fishing*	*Mining and quarrying*	*Manufacturing*	*Electricity, gas, steam and air conditioning supply*	*Water supply; sewerage, waste management and remediation activities*	*Construction*	*Wholesale and retail trade; repair of motor vehicles and motorcycles*	*Transportation and storage*	*Accommodation and food service activities*	*Information and communication*	*Financial and insurance activities*	*Real estate activities*	*Professional, scientific and technical activities*	*Administrative and support service activities*	*Public administration and defence; compulsory social security*	*Education*	*Human health and social work activities*	*Arts, entertainment and recreation*	*Other service activities*	*Activities of households as employers; undifferentiated goods- and services-producing*	*Activities of extraterritorial organizations and bodies*
	25-34	Ukupno/ *Total*	1.739	166	6	332	22	23	109	283	159	133	20	35	-	36	30	99	132	93	21	38	2	-
	25-34	Muški/ *Male*	1.081	120	4	233	15	16	95	135	143	83	14	18	-	22	22	68	36	25	11	20	1	-
	25-34	Ženski/ *Female*	658	46	2	99	7	7	14	148	16	50	6	17	-	14	8	31	96	68	10	18	1	-
	35-44	Ukupno/ *Total*	1.830	325	8	333	26	25	99	258	174	106	21	26	1	22	43	115	115	78	21	31	3	-
	35-44	Muški/ *Male*	1.087	221	7	203	22	19	90	115	145	41	15	9	1	14	23	83	33	19	12	13	2	-
	35-44	Ženski/ *Female*	743	104	1	130	4	6	9	143	29	65	6	17	-	8	20	32	82	59	9	18	1	-
	45-54	Ukupno/ *Total*	1.996	380	14	397	22	47	118	230	262	75	11	16	-	30	43	130	86	89	9	33	3	1
NOVI GRAD	45-54	Muški/ *Male*	1.211	265	11	199	17	33	108	104	230	34	6	3	-	15	20	80	38	17	9	19	2	1
	45-54	Ženski/ *Female*	785	115	3	198	5	14	10	126	32	41	5	13	-	15	23	50	48	72	-	14	1	-
	55-64	Ukupno/ *Total*	975	252	5	142	19	20	65	99	97	26	5	11	-	17	8	67	76	41	8	15	2	-
	55-64	Muški/ *Male*	646	185	3	98	14	15	56	55	85	11	4	6	-	7	4	33	39	16	3	11	1	-
	55-64	Ženski/ *Female*	329	67	2	44	5	5	9	44	12	15	1	5	-	10	4	34	37	25	5	4	1	-
	65+	Ukupno/ *Total*	179	107	1	20	3	-	4	9	2	6	-	2	-	3	3	3	5	9	-	2	-	-
	65+	Muški/ *Male*	95	65	-	7	1	-	1	4	1	4	-	1	-	2	1	-	2	5	-	1	-	-
	65+	Ženski/ *Female*	84	42	1	13	2	-	3	5	1	2	-	1	-	1	2	3	3	4	-	1	-	-
	Ukupno/ *Total*	Ukupno/ *Total*	846	157	5	231	11	13	39	82	32	39	13	10	-	15	12	99	28	25	11	23	1	-
	Ukupno/ *Total*	Muški/ *Male*	555	111	5	148	10	10	32	42	29	29	9	5	-	10	8	71	9	3	7	17	-	-
NOVO GORAŽDE	Ukupno/ *Total*	Ženski/ *Female*	291	46	-	83	1	3	7	40	3	10	4	5	-	5	4	28	19	22	4	6	1	-
	15-24	Ukupno/ *Total*	63	1	-	37	-	1	2	7	-	2	-	1	-	1	1	7	-	2	-	1	-	-
	15-24	Muški/ *Male*	42	1	-	27	-	-	2	1	-	2	-	-	-	1	1	6	-	-	-	1	-	-
	15-24	Ženski/ *Female*	21	-	-	10	-	1	-	6	-	-	-	1	-	-	-	1	-	2	-	-	-	-

nastavak/*continued*

Teritorija	Starosna grupa	Spol	Ukupno	Poljoprivreda, šumarstvo i ribolov	Vađenje ruda i kamena	Prerađivačka industrija	Proizvodnja i snabdijevanje električnom energijom, plinom, parom i klimatizacija	Snabdijevanje vodom; uklanjanje otpadnih voda, upravljanje otpadom, te djelatnosti sanacije okoliša	Građevinarstvo	Trgovina na veliko i malo; popravak motornih vozila i motocikala	Prijevoz i skladištenje
Area	*Age group*	*Sex*	*Total*	*Agriculture, forestry and fishing*	*Mining and quarrying*	*Manufacturing*	*Electricity, gas, steam and air conditioning supply*	*Water supply; sewerage, waste management and remediation activities*	*Construction*	*Wholesale and retail trade; repair of motor vehicles and motorcycles*	*Transportation and storage*
	25-34	Ukupno/ *Total*	227	27	3	69	-	4	8	25	6
	25-34	Muški/ *Male*	134	20	3	41	-	3	5	13	6
	25-34	Ženski/ *Female*	93	7	-	28	-	1	3	12	-
	35-44	Ukupno/ *Total*	178	26	2	47	1	2	9	19	8
	35-44	Muški/ *Male*	121	17	2	31	1	2	9	10	8
	35-44	Ženski/ *Female*	57	9	-	16	-	-	-	9	-
	45-54	Ukupno/ *Total*	211	40	-	49	6	5	13	22	9
NOVO GORAŽDE	45-54	Muški/ *Male*	134	26	-	28	6	4	10	11	8
	45-54	Ženski/ *Female*	77	14	-	21	-	1	3	11	1
	55-64	Ukupno/ *Total*	139	41	-	28	4	1	6	8	9
	55-64	Muški/ *Male*	104	31	-	20	3	1	5	7	7
	55-64	Ženski/ *Female*	35	10	-	8	1	-	1	1	2
	65+	Ukupno/ *Total*	28	22	-	1	-	-	1	1	-
	65+	Muški/ *Male*	20	16	-	1	-	-	1	-	-
	65+	Ženski/ *Female*	8	6	-	-	-	-	-	1	-
	Ukupno/ *Total*	Ukupno/ *Total*	1.380	130	22	245	18	21	242	190	90
	Ukupno/ *Total*	Muški/ *Male*	1.005	100	18	200	17	17	224	109	80
	Ukupno/ *Total*	Ženski/ *Female*	375	30	4	45	1	4	18	81	10
OSMACI	15-24	Ukupno/ *Total*	143	5	1	28	-	-	21	23	3
	15-24	Muški/ *Male*	89	4	1	22	-	-	16	11	2
	15-24	Ženski/ *Female*	54	1	-	6	-	-	5	12	1

Djelatnosti pružanja smještaja, te pripreme i usluživanja hrane	Informacije i komunikacije	Finansijske djelatnosti i djelatnosti osiguranja	Poslovanje nekretninama	Stručne, naučne i tehničke djelatnosti	Administrativne i pomocne uslužne djelatnosti	Javna uprava i odbrana, obavezno socijalno osiguranje	Obrazovanje	Djelatnosti zdravstvene i socijalne zaštite	Umjetnost, zabava i rekreacija	Ostale uslužne djelatnosti	Djelatnosti domaćinstava koja proizvode različita dobra i obavljaju različite usluge za vlastite potrebe	Djelatnosti vanteritorijalnih organizacija i organa
Accommodation and food service activities	*Information and communication*	*Financial and insurance activities*	*Real estate activities*	*Professional, scientific and technical activities*	*Administrative and support service activities*	*Public administration and defence; compulsory social security*	*Education*	*Human health and social work activities*	*Arts, entertainment and recreation*	*Other service activities*	*Activities of households as employers; undifferentiated goods- and services-producing*	*Activities of extraterritorial organizations and bodies*
15	4	4	-	6	2	19	9	12	6	8	-	-
13	2	1	-	2	1	14	2	-	3	5	-	-
2	2	3	-	4	1	5	7	12	3	3	-	-
8	5	1	-	3	2	31	5	2	2	4	1	-
3	4	-	-	2	2	24	1	1	2	2	-	-
5	1	1	-	1	-	7	4	1	-	2	1	-
10	3	3	-	2	3	31	3	6	1	5	-	-
8	2	3	-	2	2	18	1	-	-	5	-	-
2	1	-	-	-	1	13	2	6	1	-	-	-
4	1	1	-	1	4	11	11	3	2	4	-	-
3	1	1	-	1	2	9	5	2	2	4	-	-
1	-	-	-	-	2	2	6	1	-	-	-	-
-	-	-	-	2	-	-	-	-	-	1	-	-
-	-	-	-	2	-	-	-	-	-	-	-	-
-	-	-	-	-	-	-	-	-	-	1	-	-
35	22	13	1	17	17	154	68	64	3	27	1	-
16	17	7	-	8	13	105	39	15	-	20	-	-
19	5	6	1	9	4	49	29	49	3	7	1	-
7	4	2	-	4	2	30	-	12	-	1	-	-
3	4	2	-	4	2	15	-	3	-	-	-	-
4	-	-	-	-	-	15	-	9	-	1	-	-

nastavak/*continued*

Teritorija	Starosna grupa	Spol	Ukupno	Poljoprivreda, šumarstvo i ribolov	Vađenje ruda i kamena	Prerađivačka industrija	Proizvodnja i snabdijevanje električnom energijom, plinom, parom i klimatizacija	Snabdijevanje vodom; uklanjanje otpadnih voda, upravljanje otpadom, te djelatnosti sanacije okoliša	Građevinarstvo	Trgovina na veliko i malo; popravak motornih vozila i motocikala	Prijevoz i skladištenje	Djelatnosti pružanja smještaja, te pripreme i usluživanja hrane	Informacije i komunikacije	Finansijske djelatnosti i djelatnosti osiguranja	Poslovanje nekretninama	Stručne, naučne i tehničke djelatnosti	Administrativne i pomocne uslužne djelatnosti	Javna uprava i odbrana, obavezno socijalno osiguranje	Obrazovanje	Djelatnosti zdravstvene i socijalne zaštite	Umjetnost, zabava i rekreacija	Ostale uslužne djelatnosti	Djelatnosti domaćinstava koja proizvode različita dobra i obavljaju različite usluge za vlastite potrebe	Djelatnosti vanteritorijalnih organizacija i organa
Area	*Age group*	*Sex*	*Total*	*Agriculture, forestry and fishing*	*Mining and quarrying*	*Manufacturing*	*Electricity, gas, steam and air conditioning supply*	*Water supply; sewerage, waste management and remediation activities*	*Construction*	*Wholesale and retail trade; repair of motor vehicles and motorcycles*	*Transportation and storage*	*Accommodation and food service activities*	*Information and communication*	*Financial and insurance activities*	*Real estate activities*	*Professional, scientific and technical activities*	*Administrative and support service activities*	*Public administration and defence; compulsory social security*	*Education*	*Human health and social work activities*	*Arts, entertainment and recreation*	*Other service activities*	*Activities of households as employers; undifferentiated goods- and services-producing*	*Activities of extraterritorial organizations and bodies*
	25-34	Ukupno/ *Total*	377	21	3	61	8	6	62	64	29	9	11	7	-	5	7	34	14	22	3	11	-	-
	25-34	Muški/ *Male*	261	15	2	52	8	4	58	37	26	7	8	3	-	1	6	17	5	4	-	8	-	-
	25-34	Ženski/ *Female*	116	6	1	9	-	2	4	27	3	2	3	4	-	4	1	17	9	18	3	3	-	-
	35-44	Ukupno/ *Total*	385	36	10	81	6	9	57	48	28	11	6	2	-	3	2	42	22	15	-	7	-	-
	35-44	Muški/ *Male*	290	30	8	67	5	7	52	27	27	4	4	-	-	1	1	36	12	3	-	6	-	-
	35-44	Ženski/ *Female*	95	6	2	14	1	2	5	21	1	7	2	2	-	2	1	6	10	12	-	1	-	-
	45-54	Ukupno/ *Total*	345	27	5	53	2	6	83	47	21	7	1	2	1	5	4	36	25	13	-	7	-	-
OSMACI	45-54	Muški/ *Male*	266	19	5	39	2	6	80	31	16	2	1	2	-	2	2	30	19	5	-	5	-	-
	45-54	Ženski/ *Female*	79	8	-	14	-	-	3	16	5	5	-	-	1	3	2	6	6	8	-	2	-	-
	55-64	Ukupno/ *Total*	114	28	3	21	2	-	18	8	9	1	-	-	-	-	2	11	7	2	-	1	1	-
	55-64	Muški/ *Male*	90	24	2	19	2	-	18	3	9	-	-	-	-	-	2	7	3	-	-	1	-	-
	55-64	Ženski/ *Female*	24	4	1	2	-	-	-	5	-	1	-	-	-	-	-	4	4	2	-	-	1	-
	65+	Ukupno/ *Total*	16	13	-	1	-	-	1	-	-	-	-	-	-	-	-	1	-	-	-	-	-	-
	65+	Muški/ *Male*	9	8	-	1	-	-	-	-	-	-	-	-	-	-	-	-	-	-	-	-	-	-
	65+	Ženski/ *Female*	7	5	-	-	-	-	1	-	-	-	-	-	-	-	-	1	-	-	-	-	-	-
	Ukupno/ *Total*	Ukupno/ *Total*	546	189	8	57	13	5	36	50	26	18	4	3	-	9	-	66	36	18	1	6	1	-
	Ukupno/ *Total*	Muški/ *Male*	389	148	8	49	12	5	33	30	23	6	3	1	-	7	-	39	16	5	1	3	-	-
	Ukupno/ *Total*	Ženski/ *Female*	157	41	-	8	1	-	3	20	3	12	1	2	-	2	-	27	20	13	-	3	1	-
OŠTRA LUKA	15-24	Ukupno/ *Total*	52	14	-	6	2	-	7	1	3	1	-	-	-	1	-	14	2	1	-	-	-	-
	15-24	Muški/ *Male*	37	10	-	6	2	-	7	1	3	-	-	-	-	1	-	5	1	1	-	-	-	-
	15-24	Ženski/ *Female*	15	4	-	-	-	-	-	-	-	1	-	-	-	-	-	9	1	-	-	-	-	-

nastavak/*continued*

Teritorija	Starosna grupa	Spol	Ukupno	Poljoprivreda, šumarstvo i ribolov	Vađenje ruda i kamena	Prerađivačka industrija	Proizvodnja i snabdijevanje električnom energijom, plinom, parom i klimatizacija	Snabdijevanje vodom; uklanjanje otpadnih voda, upravljanje otpadom, te djelatnosti sanacije okoliša	Građevinarstvo	Trgovina na veliko i malo; popravak motornih vozila i motocikala	Prijevoz i skladištenje	Djelatnosti pružanja smještaja, te pripreme i usluživanja hrane	Informacije i komunikacije	Finansijske djelatnosti i djelatnosti osiguranja	Poslovanje nekretninama	Stručne, naučne i tehničke djelatnosti	Administrativne i pomocne uslužne djelatnosti	Javna uprava i odbrana, obavezno socijalno osiguranje	Obrazovanje	Djelatnosti zdravstvene i socijalne zaštite	Umjetnost, zabava i rekreacija	Ostale uslužne djelatnosti	Djelatnosti domaćinstava koja proizvode različita dobra i obavljaju različite usluge za vlastite potrebe	Djelatnosti vanteritorijalnih organizacija i organa
Area	*Age group*	*Sex*	*Total*	*Agriculture, forestry and fishing*	*Mining and quarrying*	*Manufacturing*	*Electricity, gas, steam and air conditioning supply*	*Water supply; sewerage, waste management and remediation activities*	*Construction*	*Wholesale and retail trade; repair of motor vehicles and motorcycles*	*Transportation and storage*	*Accommodation and food service activities*	*Information and communication*	*Financial and insurance activities*	*Real estate activities*	*Professional, scientific and technical activities*	*Administrative and support service activities*	*Public administration and defence; compulsory social security*	*Education*	*Human health and social work activities*	*Arts, entertainment and recreation*	*Other service activities*	*Activities of households as employers; undifferentiated goods- and services-producing*	*Activities of extraterritorial organizations and bodies*
	25-34	Ukupno/ *Total*	112	26	3	14	3	1	5	11	5	4	1	2	-	4	-	19	7	4	1	2	-	-
	25-34	Muški/ *Male*	78	21	3	13	3	1	4	8	5	2	1	1	-	2	-	11	1	1	1	-	-	-
	25-34	Ženski/ *Female*	34	5	-	1	-	-	1	3	-	2	-	1	-	2	-	8	6	3	-	2	-	-
	35-44	Ukupno/ *Total*	140	50	1	12	2	-	10	22	8	5	-	1	-	2	-	14	9	3	-	1	-	-
	35-44	Muški/ *Male*	94	39	1	7	2	-	10	14	6	2	-	-	-	2	-	8	2	-	-	1	-	-
	35-44	Ženski/ *Female*	46	11	-	5	-	-	-	8	2	3	-	1	-	-	-	6	7	3	-	-	-	-
	45-54	Ukupno/ *Total*	151	56	4	16	4	3	10	10	5	5	2	-	-	1	-	16	9	8	-	2	-	-
OŠTRA LUKA	45-54	Muški/ *Male*	113	45	4	15	3	3	9	3	4	2	1	-	-	1	-	13	6	3	-	1	-	-
	45-54	Ženski/ *Female*	38	11	-	1	1	-	1	7	1	3	1	-	-	-	-	3	3	5	-	1	-	-
	55-64	Ukupno/ *Total*	74	29	-	9	2	1	3	6	5	3	1	-	-	1	-	3	9	2	-	-	-	-
	55-64	Muški/ *Male*	55	22	-	8	2	1	3	4	5	-	1	-	-	1	-	2	6	-	-	-	-	-
	55-64	Ženski/ *Female*	19	7	-	1	-	-	-	2	-	3	-	-	-	-	-	1	3	2	-	-	-	-
	65+	Ukupno/ *Total*	17	14	-	-	-	-	1	-	-	-	-	-	-	-	-	-	-	-	-	1	1	-
	65+	Muški/ *Male*	12	11	-	-	-	-	-	-	-	-	-	-	-	-	-	-	-	-	-	1	-	-
	65+	Ženski/ *Female*	5	3	-	-	-	-	1	-	-	-	-	-	-	-	-	-	-	-	-	-	1	-
	Ukupno/ *Total*	Ukupno/ *Total*	6.200	308	7	820	170	189	249	775	192	570	134	201	1	112	154	1.253	492	255	141	157	2	18
	Ukupno/ *Total*	Muški/ *Male*	3.372	206	4	529	110	153	205	311	156	286	78	63	-	58	104	720	174	63	76	67	-	9
	Ukupno/ *Total*	Ženski/ *Female*	2.828	102	3	291	60	36	44	464	36	284	56	138	1	54	50	533	318	192	65	90	2	9
PALE - RS	15-24	Ukupno/ *Total*	269	12	-	37	3	2	5	27	4	59	2	7	-	4	5	62	13	4	8	14	-	1
	15-24	Muški/ *Male*	159	9	-	24	3	2	5	16	3	32	1	2	-	1	5	41	5	2	3	5	-	-
	15-24	Ženski/ *Female*	110	3	-	13	-	-	-	11	1	27	1	5	-	3	-	21	8	2	5	9	-	1

nastavak/*continued*

Teritorija	Starosna grupa	Spol	Ukupno	Poljoprivreda, šumarstvo i ribolov	Vađenje ruda i kamena	Prerađivačka industrija	Proizvodnja i snabdijevanje električnom energijom, plinom, parom i klimatizacija	Snabdijevanje vodom; uklanjanje otpadnih voda, upravljanje otpadom, te djelatnosti sanacije okoliša	Građevinarstvo	Trgovina na veliko i malo; popravak motornih vozila i motocikala	Prijevoz i skladištenje
Area	*Age group*	*Sex*	*Total*	*Agriculture, forestry and fishing*	*Mining and quarrying*	*Manufacturing*	*Electricity, gas, steam and air conditioning supply*	*Water supply; sewerage, waste management and remediation activities*	*Construction*	*Wholesale and retail trade; repair of motor vehicles and motorcycles*	*Transportation and storage*
	25-34	Ukupno/ *Total*	1.580	37	2	189	33	42	63	247	27
	25-34	Muški/ *Male*	839	29	2	134	24	32	53	88	22
	25-34	Ženski/ *Female*	741	8	-	55	9	10	10	159	5
	35-44	Ukupno/ *Total*	1.563	64	2	203	29	47	43	221	48
	35-44	Muški/ *Male*	870	40	1	138	20	40	34	88	44
	35-44	Ženski/ *Female*	693	24	1	65	9	7	9	133	4
	45-54	Ukupno/ *Total*	1.682	100	1	246	57	62	74	197	71
PALE - RS	45-54	Muški/ *Male*	874	66	1	148	34	52	56	71	55
	45-54	Ženski/ *Female*	808	34	-	98	23	10	18	126	16
	55-64	Ukupno/ *Total*	1.063	83	1	139	48	36	63	80	41
	55-64	Muški/ *Male*	610	59	-	81	29	27	56	46	31
	55-64	Ženski/ *Female*	453	24	1	58	19	9	7	34	10
	65+	Ukupno/ *Total*	43	12	1	6	-	-	1	3	1
	65+	Muški/ *Male*	20	3	-	4	-	-	1	2	1
	65+	Ženski/ *Female*	23	9	1	2	-	-	-	1	-
	Ukupno/ *Total*	Ukupno/ *Total*	1.789	839	1	128	8	2	122	209	49
	Ukupno/ *Total*	Muški/ *Male*	1.116	559	1	85	6	2	95	116	39
PELAGIĆEVO	Ukupno/ *Total*	Ženski/ *Female*	673	280	-	43	2	-	27	93	10
	15-24	Ukupno/ *Total*	178	67	-	13	-	-	24	22	5
	15-24	Muški/ *Male*	116	50	-	7	-	-	15	13	3
	15-24	Ženski/ *Female*	62	17	-	6	-	-	9	9	2

Teritorija	Starosna grupa	Spol	Djelatnosti pružanja smještaja, te pripreme i usluživanja hrane	Informacije i komunikacije	Finansijske djelatnosti i djelatnosti osiguranja	Poslovanje nekretninama	Stručne, naučne i tehničke djelatnosti	Administrativne i pomocne uslužne djelatnosti	Javna uprava i odbrana, obavezno socijalno osiguranje	Obrazovanje	Djelatnosti zdravstvene i socijalne zaštite	Umjetnost, zabava i rekreacija	Ostale uslužne djelatnosti	Djelatnosti domaćinstava koja proizvode različita dobra i obavljaju različite usluge za vlastite potrebe	Djelatnosti vanteritorijalnih organizacija i organa
Area	*Age group*	*Sex*	*Accommodation and food service activities*	*Information and communication*	*Financial and insurance activities*	*Real estate activities*	*Professional, scientific and technical activities*	*Administrative and support service activities*	*Public administration and defence; compulsory social security*	*Education*	*Human health and social work activities*	*Arts, entertainment and recreation*	*Other service activities*	*Activities of households as employers; undifferentiated goods- and services-producing*	*Activities of extraterritorial organizations and bodies*
	25-34	Ukupno/ *Total*	163	31	64	-	20	49	337	140	50	38	43	1	4
	25-34	Muški/ *Male*	99	20	28	-	11	36	178	33	19	15	14	-	2
	25-34	Ženski/ *Female*	64	11	36	-	9	13	159	107	31	23	29	1	2
	35-44	Ukupno/ *Total*	125	33	52	-	28	52	341	125	62	42	38	1	7
	35-44	Muški/ *Male*	59	14	18	-	15	37	221	40	14	30	15	-	2
	35-44	Ženski/ *Female*	66	19	34	-	13	15	120	85	48	12	23	1	5
	45-54	Ukupno/ *Total*	140	46	50	1	37	28	311	100	82	38	36	-	5
PALE - RS	45-54	Muški/ *Male*	50	27	9	-	15	15	174	38	17	20	22	-	4
	45-54	Ženski/ *Female*	90	19	41	1	22	13	137	62	65	18	14	-	1
	55-64	Ukupno/ *Total*	80	21	27	-	23	20	199	109	55	15	22	-	1
	55-64	Muški/ *Male*	44	16	5	-	16	11	104	55	11	8	10	-	1
	55-64	Ženski/ *Female*	36	5	22	-	7	9	95	54	44	7	12	-	-
	65+	Ukupno/ *Total*	3	1	1	-	-	-	3	5	2	-	4	-	-
	65+	Muški/ *Male*	2	-	1	-	-	-	2	3	-	-	1	-	-
	65+	Ženski/ *Female*	1	1	-	-	-	-	1	2	2	-	3	-	-
	Ukupno/ *Total*	Ukupno/ *Total*	68	2	10	1	25	9	129	38	49	14	78	8	-
	Ukupno/ *Total*	Muški/ *Male*	33	1	4	1	15	5	79	15	19	6	35	-	-
PELAGIĆEVO	Ukupno/ *Total*	Ženski/ *Female*	35	1	6	-	10	4	50	23	30	8	43	8	-
	15-24	Ukupno/ *Total*	12	-	-	-	5	2	11	2	4	-	11	-	-
	15-24	Muški/ *Male*	9	-	-	-	4	2	9	1	-	-	3	-	-
	15-24	Ženski/ *Female*	3	-	-	-	1	-	2	1	4	-	8	-	-

nastavak/*continued*

Teritorija	Starosna grupa	Spol	Ukupno	Poljoprivreda, šumarstvo i ribolov	Vađenje ruda i kamena	Prerađivačka industrija	Proizvodnja i snabdijevanje električnom energijom, plinom, parom i klimatizacija	Snabdijevanje vodom; uklanjanje otpadnih voda, upravljanje otpadom, te djelatnosti sanacije okoliša	Građevinarstvo	Trgovina na veliko i malo; popravak motornih vozila i motocikala	Prijevoz i skladištenje
Area	*Age group*	*Sex*	*Total*	*Agriculture, forestry and fishing*	*Mining and quarrying*	*Manufacturing*	*Electricity, gas, steam and air conditioning supply*	*Water supply; sewerage, waste management and remediation activities*	*Construction*	*Wholesale and retail trade; repair of motor vehicles and motorcycles*	*Transportation and storage*
	25-34	Ukupno/ *Total*	236	71	1	23	2	2	10	53	4
	25-34	Muški/ *Male*	139	45	1	14	2	2	8	27	3
	25-34	Ženski/ *Female*	97	26	-	9	-	-	2	26	1
	35-44	Ukupno/ *Total*	375	171	-	33	-	-	25	43	15
	35-44	Muški/ *Male*	241	109	-	25	-	-	23	25	13
	35-44	Ženski/ *Female*	134	62	-	8	-	-	2	18	2
	45-54	Ukupno/ *Total*	462	213	-	40	4	-	33	46	15
PELAGIĆEVO	45-54	Muški/ *Male*	305	151	-	31	3	-	27	26	12
	45-54	Ženski/ *Female*	157	62	-	9	1	-	6	20	3
	55-64	Ukupno/ *Total*	301	157	-	16	2	-	23	28	5
	55-64	Muški/ *Male*	200	111	-	8	1	-	18	20	4
	55-64	Ženski/ *Female*	101	46	-	8	1	-	5	8	1
	65+	Ukupno/ *Total*	237	160	-	3	-	-	7	17	5
	65+	Muški/ *Male*	115	93	-	-	-	-	4	5	4
	65+	Ženski/ *Female*	122	67	-	3	-	-	3	12	1
	Ukupno/ *Total*	Ukupno/ *Total*	137	78	-	13	-	4	1	7	1
	Ukupno/ *Total*	Muški/ *Male*	75	50	-	9	-	3	1	-	1
PETROVAC	Ukupno/ *Total*	Ženski/ *Female*	62	28	-	4	-	1	-	7	-
	15-24	Ukupno/ *Total*	3	-	-	2	-	-	-	-	-
	15-24	Muški/ *Male*	2	-	-	1	-	-	-	-	-
	15-24	Ženski/ *Female*	1	-	-	1	-	-	-	-	-

Teritorija	Starosna grupa	Spol	Djelatnosti pružanja smještaja, te pripreme i usluživanja hrane	Informacije i komunikacije	Finansijske djelatnosti i djelatnosti osiguranja	Poslovanje nekretninama	Stručne, naučne i tehničke djelatnosti	Administrativne i pomocne uslužne djelatnosti	Javna uprava i odbrana, obavezno socijalno osiguranje	Obrazovanje	Djelatnosti zdravstvene i socijalne zaštite	Umjetnost, zabava i rekreacija	Ostale uslužne djelatnosti	Djelatnosti domaćinstava koja proizvode različita dobra i obavljaju različite usluge za vlastite potrebe	Djelatnosti vanteritorijalnih organizacija i organa
Area	*Age group*	*Sex*	*Accommodation and food service activities*	*Information and communication*	*Financial and insurance activities*	*Real estate activities*	*Professional, scientific and technical activities*	*Administrative and support service activities*	*Public administration and defence; compulsory social security*	*Education*	*Human health and social work activities*	*Arts, entertainment and recreation*	*Other service activities*	*Activities of households as employers; undifferentiated goods- and services-producing*	*Activities of extraterritorial organizations and bodies*
	25-34	Ukupno/ *Total*	10	-	2	-	5	3	21	6	14	3	5	1	-
	25-34	Muški/ *Male*	6	-	2	-	1	1	14	2	6	1	4	-	-
	25-34	Ženski/ *Female*	4	-	-	-	4	2	7	4	8	2	1	1	-
	35-44	Ukupno/ *Total*	17	2	-	-	4	3	34	5	7	2	13	1	-
	35-44	Muški/ *Male*	5	1	-	-	4	2	21	-	1	2	10	-	-
	35-44	Ženski/ *Female*	12	1	-	-	-	1	13	5	6	-	3	1	-
	45-54	Ukupno/ *Total*	17	-	7	1	7	-	34	12	13	6	12	2	-
PELAGIĆEVO	45-54	Muški/ *Male*	7	-	2	1	5	-	21	6	3	2	8	-	-
	45-54	Ženski/ *Female*	10	-	5	-	2	-	13	6	10	4	4	2	-
	55-64	Ukupno/ *Total*	10	-	1	-	1	-	26	11	7	-	14	-	-
	55-64	Muški/ *Male*	5	-	-	-	1	-	14	6	6	-	6	-	-
	55-64	Ženski/ *Female*	5	-	1	-	-	-	12	5	1	-	8	-	-
	65+	Ukupno/ *Total*	2	-	-	-	3	1	3	2	4	3	23	4	-
	65+	Muški/ *Male*	1	-	-	-	-	-	-	-	3	1	4	-	-
	65+	Ženski/ *Female*	1	-	-	-	3	1	3	2	1	2	19	4	-
	Ukupno/ *Total*	Ukupno/ *Total*	4	-	2	-	-	1	15	1	6	-	4	-	-
	Ukupno/ *Total*	Muški/ *Male*	1	-	-	-	-	-	7	-	-	-	3	-	-
PETROVAC	Ukupno/ *Total*	Ženski/ *Female*	3	-	2	-	-	1	8	1	6	-	1	-	-
	15-24	Ukupno/ *Total*	-	-	-	-	-	-	-	-	-	-	1	-	-
	15-24	Muški/ *Male*	-	-	-	-	-	-	-	-	-	-	1	-	-
	15-24	Ženski/ *Female*	-	-	-	-	-	-	-	-	-	-	-	-	-

nastavak/*continued*

Teritorija	Starosna grupa	Spol	Ukupno	Poljoprivreda, šumarstvo i ribolov	Vađenje ruda i kamena	Prerađivačka industrija	Proizvodnja i snabdijevanje električnom energijom, plinom, parom i klimatizacija	Snabdijevanje vodom; uklanjanje otpadnih voda, upravljanje otpadom, te djelatnosti sanacije okoliša	Građevinarstvo	Trgovina na veliko i malo; popravak motornih vozila i motocikala	Prijevoz i skladištenje	Djelatnosti pružanja smještaja, te pripreme i usluživanja hrane	Informacije i komunikacije	Finansijske djelatnosti i djelatnosti osiguranja	Poslovanje nekretninama	Stručne, naučne i tehničke djelatnosti	Administrativne i pomocne uslužne djelatnosti	Javna uprava i odbrana, obavezno socijalno osiguranje	Obrazovanje	Djelatnosti zdravstvene i socijalne zaštite	Umjetnost, zabava i rekreacija	Ostale uslužne djelatnosti	Djelatnosti domaćinstava koja proizvode različita dobra i obavljaju različite usluge za vlastite potrebe	Djelatnosti vanteritorijalnih organizacija i organa
Area	*Age group*	*Sex*	*Total*	*Agriculture, forestry and fishing*	*Mining and quarrying*	*Manufacturing*	*Electricity, gas, steam and air conditioning supply*	*Water supply; sewerage, waste management and remediation activities*	*Construction*	*Wholesale and retail trade; repair of motor vehicles and motorcycles*	*Transportation and storage*	*Accommodation and food service activities*	*Information and communication*	*Financial and insurance activities*	*Real estate activities*	*Professional, scientific and technical activities*	*Administrative and support service activities*	*Public administration and defence; compulsory social security*	*Education*	*Human health and social work activities*	*Arts, entertainment and recreation*	*Other service activities*	*Activities of households as employers; undifferentiated goods- and services-producing*	*Activities of extraterritorial organizations and bodies*
	25-34	Ukupno/ *Total*	28	14	-	2	-	2	-	4	-	1	-	-	-	-	-	4	-	1	-	-	-	-
	25-34	Muški/ *Male*	14	9	-	2	-	2	-	-	-	-	-	-	-	-	-	1	-	-	-	-	-	-
	25-34	Ženski/ *Female*	14	5	-	-	-	-	-	4	-	1	-	-	-	-	-	3	-	1	-	-	-	-
	35-44	Ukupno/ *Total*	45	28	-	3	-	-	-	1	1	3	-	-	-	-	1	4	1	2	-	1	-	-
	35-44	Muški/ *Male*	25	19	-	1	-	-	-	-	1	1	-	-	-	-	-	2	-	-	-	1	-	-
	35-44	Ženski/ *Female*	20	9	-	2	-	-	-	1	-	2	-	-	-	-	1	2	1	2	-	-	-	-
	45-54	Ukupno/ *Total*	43	26	-	2	-	2	1	2	-	-	-	-	-	-	-	5	-	3	-	2	-	-
PETROVAC	45-54	Muški/ *Male*	26	17	-	2	-	1	1	-	-	-	-	-	-	-	-	4	-	-	-	1	-	-
	45-54	Ženski/ *Female*	17	9	-	-	-	1	-	2	-	-	-	-	-	-	-	1	-	3	-	1	-	-
	55-64	Ukupno/ *Total*	18	10	-	4	-	-	-	-	-	-	-	2	-	-	-	2	-	-	-	-	-	-
	55-64	Muški/ *Male*	8	5	-	3	-	-	-	-	-	-	-	-	-	-	-	-	-	-	-	-	-	-
	55-64	Ženski/ *Female*	10	5	-	1	-	-	-	-	-	-	-	2	-	-	-	2	-	-	-	-	-	-
	65+	Ukupno/ *Total*	-	-	-	-	-	-	-	-	-	-	-	-	-	-	-	-	-	-	-	-	-	-
	65+	Muški/ *Male*	-	-	-	-	-	-	-	-	-	-	-	-	-	-	-	-	-	-	-	-	-	-
	65+	Ženski/ *Female*	-	-	-	-	-	-	-	-	-	-	-	-	-	-	-	-	-	-	-	-	-	-
	Ukupno/ *Total*	Ukupno/ *Total*	1.559	134	4	540	31	18	58	141	168	41	10	15	-	9	11	177	86	76	14	25	1	-
	Ukupno/ *Total*	Muški/ *Male*	939	88	4	322	25	12	57	58	144	28	7	6	-	7	8	107	28	19	6	13	-	-
	Ukupno/ *Total*	Ženski/ *Female*	620	46	-	218	6	6	1	83	24	13	3	9	-	2	3	70	58	57	8	12	1	-
PETROVO	15-24	Ukupno/ *Total*	139	4	-	77	1	1	2	7	8	7	1	-	-	-	2	22	2	-	3	2	-	-
	15-24	Muški/ *Male*	83	2	-	46	1	1	2	4	8	6	1	-	-	-	2	7	1	-	1	1	-	-
	15-24	Ženski/ *Female*	56	2	-	31	-	-	-	3	-	1	-	-	-	-	-	15	1	-	2	1	-	-

nastavak/*continued*

Teritorija	Starosna grupa	Spol	Ukupno	Poljoprivreda, šumarstvo i ribolov	Vađenje ruda i kamena	Prerađivačka industrija	Proizvodnja i snabdijevanje električnom energijom, plinom, parom i klimatizacija	Snabdijevanje vodom; uklanjanje otpadnih voda, upravljanje otpadom, te djelatnosti sanacije okoliša	Građevinarstvo	Trgovina na veliko i malo; popravak motornih vozila i motocikala	Prijevoz i skladištenje
Area	*Age group*	*Sex*	*Total*	*Agriculture, forestry and fishing*	*Mining and quarrying*	*Manufacturing*	*Electricity, gas, steam and air conditioning supply*	*Water supply; sewerage, waste management and remediation activities*	*Construction*	*Wholesale and retail trade; repair of motor vehicles and motorcycles*	*Transportation and storage*
	25-34	Ukupno/ *Total*	386	19	-	125	5	8	15	43	45
	25-34	Muški/ *Male*	244	13	-	87	4	4	15	16	40
	25-34	Ženski/ *Female*	142	6	-	38	1	4	-	27	5
	35-44	Ukupno/ *Total*	330	27	-	135	5	3	13	42	33
	35-44	Muški/ *Male*	187	19	-	67	4	3	13	11	28
	35-44	Ženski/ *Female*	143	8	-	68	1	-	-	31	5
	45-54	Ukupno/ *Total*	455	37	1	138	12	5	15	39	58
PETROVO	45-54	Muški/ *Male*	272	28	1	80	10	3	15	20	48
	45-54	Ženski/ *Female*	183	9	-	58	2	2	-	19	10
	55-64	Ukupno/ *Total*	228	32	3	61	8	1	13	10	24
	55-64	Muški/ *Male*	141	17	3	40	6	1	12	7	20
	55-64	Ženski/ *Female*	87	15	-	21	2	-	1	3	4
	65+	Ukupno/ *Total*	21	15	-	4	-	-	-	-	-
	65+	Muški/ *Male*	12	9	-	2	-	-	-	-	-
	65+	Ženski/ *Female*	9	6	-	2	-	-	-	-	-
	Ukupno/ *Total*	Ukupno/ *Total*	28.027	2.373	692	5.408	377	337	2.227	4.462	1.834
	Ukupno/ *Total*	Muški/ *Male*	16.140	1.671	568	3.458	285	258	1.900	2.129	1.459
PRIJEDOR	Ukupno/ *Total*	Ženski/ *Female*	11.887	702	124	1.950	92	79	327	2.333	375
	15-24	Ukupno/ *Total*	2.396	158	35	466	22	16	223	479	155
	15-24	Muški/ *Male*	1.438	114	32	326	18	12	178	261	106
	15-24	Ženski/ *Female*	958	44	3	140	4	4	45	218	49

Djelatnosti pružanja smještaja, te pripreme i usluživanja hrane	Informacije i komunikacije	Finansijske djelatnosti i djelatnosti osiguranja	Poslovanje nekretninama	Stručne, naučne i tehničke djelatnosti	Administrativne i pomocne uslužne djelatnosti	Javna uprava i odbrana, obavezno socijalno osiguranje	Obrazovanje	Djelatnosti zdravstvene i socijalne zaštite	Umjetnost, zabava i rekreacija	Ostale uslužne djelatnosti	Djelatnosti domaćinstava koja proizvode različita dobra i obavljaju različite usluge za vlastite potrebe	Djelatnosti vanteritorijalnih organizacija i organa
Accommodation and food service activities	*Information and communication*	*Financial and insurance activities*	*Real estate activities*	*Professional, scientific and technical activities*	*Administrative and support service activities*	*Public administration and defence; compulsory social security*	*Education*	*Human health and social work activities*	*Arts, entertainment and recreation*	*Other service activities*	*Activities of households as employers; undifferentiated goods- and services-producing*	*Activities of extraterritorial organizations and bodies*
11	4	3	-	2	4	58	26	11	3	4	-	-
9	3	2	-	1	4	36	6	2	2	-	-	-
2	1	1	-	1	-	22	20	9	1	4	-	-
2	1	4	-	2	-	32	14	9	4	4	-	-
1	1	2	-	2	-	26	3	3	1	3	-	-
1	-	2	-	-	-	6	11	6	3	1	-	-
14	3	4	-	4	2	49	20	39	2	12	1	-
8	1	1	-	4	2	26	9	8	1	7	-	-
6	2	3	-	-	-	23	11	31	1	5	1	-
7	1	4	-	1	3	16	23	17	2	2	-	-
4	1	1	-	-	-	12	9	6	1	1	-	-
3	-	3	-	1	3	4	14	11	1	1	-	-
-	-	-	-	-	-	-	1	-	-	1	-	-
-	-	-	-	-	-	-	-	-	-	1	-	-
-	-	-	-	-	-	-	1	-	-	-	-	-
1.674	403	513	23	533	583	1.854	1.417	2.172	263	840	30	12
767	268	209	9	256	290	1.086	450	546	139	375	9	8
907	135	304	14	277	293	768	967	1.626	124	465	21	4
205	24	29	2	46	51	167	53	133	33	97	2	-
123	16	14	-	20	38	74	17	35	19	33	2	-
82	8	15	2	26	13	93	36	98	14	64	-	-

nastavak/*continued*

Teritorija	Starosna grupa	Spol	Ukupno	Poljoprivreda, šumarstvo i ribolov	Vađenje ruda i kamena	Prerađivačka industrija	Proizvodnja i snabdijevanje električnom energijom, plinom, parom i klimatizacija	Snabdijevanje vodom; uklanjanje otpadnih voda, upravljanje otpadom, te djelatnosti sanacije okoliša	Građevinarstvo	Trgovina na veliko i malo; popravak motornih vozila i motocikala	Prijevoz i skladištenje	Djelatnosti pružanja smještaja, te pripreme i usluživanja hrane	Informacije i komunikacije	Finansijske djelatnosti i djelatnosti osiguranja	Poslovanje nekretninama	Stručne, naučne i tehničke djelatnosti	Administrativne i pomocne uslužne djelatnosti	Javna uprava i odbrana, obavezno socijalno osiguranje	Obrazovanje	Djelatnosti zdravstvene i socijalne zaštite	Umjetnost, zabava i rekreacija	Ostale uslužne djelatnosti	Djelatnosti domaćinstava koja proizvode različita dobra i obavljaju različite usluge za vlastite potrebe	Djelatnosti vanteritorijalnih organizacija i organa
Area	*Age group*	*Sex*	*Total*	*Agriculture, forestry and fishing*	*Mining and quarrying*	*Manufacturing*	*Electricity, gas, steam and air conditioning supply*	*Water supply; sewerage, waste management and remediation activities*	*Construction*	*Wholesale and retail trade; repair of motor vehicles and motorcycles*	*Transportation and storage*	*Accommodation and food service activities*	*Information and communication*	*Financial and insurance activities*	*Real estate activities*	*Professional, scientific and technical activities*	*Administrative and support service activities*	*Public administration and defence; compulsory social security*	*Education*	*Human health and social work activities*	*Arts, entertainment and recreation*	*Other service activities*	*Activities of households as employers; undifferentiated goods- and services-producing*	*Activities of extraterritorial organizations and bodies*
	25-34	Ukupno/ *Total*	6.900	309	151	1.299	64	55	465	1.348	378	435	105	187	6	187	118	436	389	586	86	293	1	2
	25-34	Muški/ *Male*	3.934	214	134	895	49	46	397	658	320	253	72	81	2	93	68	245	111	146	35	114	-	1
	25-34	Ženski/ *Female*	2.966	95	17	404	15	9	68	690	58	182	33	106	4	94	50	191	278	440	51	179	1	1
	35-44	Ukupno/ *Total*	7.378	553	109	1.446	99	81	590	1.325	455	490	125	140	8	117	184	507	349	496	63	232	5	4
	35-44	Muški/ *Male*	4.164	389	93	876	80	58	518	584	366	193	89	53	2	58	88	358	94	113	32	115	2	3
	35-44	Ženski/ *Female*	3.214	164	16	570	19	23	72	741	89	297	36	87	6	59	96	149	255	383	31	117	3	1
	45-54	Ukupno/ *Total*	7.238	663	261	1.490	117	104	607	918	556	366	96	99	5	105	159	485	311	677	57	147	12	3
PRIJEDOR	45-54	Muški/ *Male*	4.198	477	208	903	86	82	525	448	460	125	56	38	3	44	64	282	110	173	41	70	2	1
	45-54	Ženski/ *Female*	3.040	186	53	587	31	22	82	470	96	241	40	61	2	61	95	203	201	504	16	77	10	2
	55-64	Ukupno/ *Total*	3.480	418	128	626	70	76	289	334	253	160	50	52	2	69	63	242	303	256	23	57	7	2
	55-64	Muški/ *Male*	2.072	303	96	423	51	60	251	157	185	69	34	21	2	36	28	120	112	74	11	36	1	2
	55-64	Ženski/ *Female*	1.408	115	32	203	19	16	38	177	68	91	16	31	-	33	35	122	191	182	12	21	6	-
	65+	Ukupno/ *Total*	635	272	8	81	5	5	53	58	37	18	3	6	-	9	8	17	12	24	1	14	3	1
	65+	Muški/ *Male*	334	174	5	35	1	-	31	21	22	4	1	2	-	5	4	7	6	5	1	7	2	1
	65+	Ženski/ *Female*	301	98	3	46	4	5	22	37	15	14	2	4	-	4	4	10	6	19	-	7	1	-
	Ukupno/ *Total*	Ukupno/ *Total*	10.947	2.337	9	2.508	78	118	1.088	1.330	516	734	115	123	5	182	85	571	501	313	53	242	36	3
	Ukupno/ *Total*	Muški/ *Male*	6.672	1.613	8	1.420	69	99	998	679	451	338	82	59	3	106	55	319	151	79	19	107	16	1
PRNJAVOR	Ukupno/ *Total*	Ženski/ *Female*	4.275	724	1	1.088	9	19	90	651	65	396	33	64	2	76	30	252	350	234	34	135	20	2
	15-24	Ukupno/ *Total*	934	116	-	323	5	2	55	143	28	89	11	3	-	9	5	79	13	19	8	20	6	-
	15-24	Muški/ *Male*	580	95	-	201	4	2	49	83	25	46	6	3	-	6	3	30	2	6	3	12	4	-
	15-24	Ženski/ *Female*	354	21	-	122	1	-	6	60	3	43	5	-	-	3	2	49	11	13	5	8	2	-

nastavak/*continued*

Teritorija	Starosna grupa	Spol	Ukupno	Poljoprivreda, šumarstvo i ribolov	Vađenje ruda i kamena	Prerađivačka industrija	Proizvodnja i snabdijevanje električnom energijom, plinom, parom i klimatizacija	Snabdijevanje vodom; uklanjanje otpadnih voda, upravljanje otpadom, te djelatnosti sanacije okoliša	Građevinarstvo	Trgovina na veliko i malo; popravak motornih vozila i motocikala	Prijevoz i skladištenje	Djelatnosti pružanja smještaja, te pripreme i usluživanja hrane	Informacije i komunikacije	Finansijske djelatnosti i djelatnosti osiguranja	Poslovanje nekretninama	Stručne, naučne i tehničke djelatnosti	Administrativne i pomocne uslužne djelatnosti	Javna uprava i odbrana, obavezno socijalno osiguranje	Obrazovanje	Djelatnosti zdravstvene i socijalne zaštite	Umjetnost, zabava i rekreacija	Ostale uslužne djelatnosti	Djelatnosti domaćinstava koja proizvode različita dobra i obavljaju različite usluge za vlastite potrebe	Djelatnosti vanteritorijalnih organizacija i organa
Area	*Age group*	*Sex*	*Total*	*Agriculture, forestry and fishing*	*Mining and quarrying*	*Manufacturing*	*Electricity, gas, steam and air conditioning supply*	*Water supply; sewerage, waste management and remediation activities*	*Construction*	*Wholesale and retail trade; repair of motor vehicles and motorcycles*	*Transportation and storage*	*Accommodation and food service activities*	*Information and communication*	*Financial and insurance activities*	*Real estate activities*	*Professional, scientific and technical activities*	*Administrative and support service activities*	*Public administration and defence; compulsory social security*	*Education*	*Human health and social work activities*	*Arts, entertainment and recreation*	*Other service activities*	*Activities of households as employers; undifferentiated goods- and services-producing*	*Activities of extraterritorial organizations and bodies*
	25-34	Ukupno/ *Total*	2.576	288	1	672	17	21	239	436	109	184	28	56	4	59	18	139	149	52	22	71	8	3
	25-34	Muški/ *Male*	1.482	199	1	372	16	19	217	217	94	94	18	23	2	37	12	80	28	20	4	23	5	1
	25-34	Ženski/ *Female*	1.094	89	-	300	1	2	22	219	15	90	10	33	2	22	6	59	121	32	18	48	3	2
	35-44	Ukupno/ *Total*	2.858	542	4	681	24	34	279	358	159	200	41	35	1	39	33	141	133	71	3	76	4	-
	35-44	Muški/ *Male*	1.749	384	4	354	22	27	265	180	151	84	34	19	1	20	25	98	36	15	3	27	-	-
	35-44	Ženski/ *Female*	1.109	158	-	327	2	7	14	178	8	116	7	16	-	19	8	43	97	56	-	49	4	-
	45-54	Ukupno/ *Total*	2.671	538	1	598	20	41	309	281	140	196	21	17	-	42	20	141	135	106	17	42	6	-
PRNJAVOR	45-54	Muški/ *Male*	1.611	368	1	342	17	35	285	137	115	82	17	6	-	23	10	72	51	16	8	23	3	-
	45-54	Ženski/ *Female*	1.060	170	-	256	3	6	24	144	25	114	4	11	-	19	10	69	84	90	9	19	3	-
	55-64	Ukupno/ *Total*	1.385	437	1	208	12	20	182	105	75	62	12	12	-	26	7	67	65	61	2	26	5	-
	55-64	Muški/ *Male*	931	297	1	139	10	16	166	59	65	32	7	8	-	16	5	36	32	21	-	18	3	-
	55-64	Ženski/ *Female*	454	140	-	69	2	4	16	46	10	30	5	4	-	10	2	31	33	40	2	8	2	-
	65+	Ukupno/ *Total*	523	416	2	26	-	-	24	7	5	3	2	-	-	7	2	4	6	4	1	7	7	-
	65+	Muški/ *Male*	319	270	1	12	-	-	16	3	1	-	-	-	-	4	-	3	2	1	1	4	1	-
	65+	Ženski/ *Female*	204	146	1	14	-	-	8	4	4	3	2	-	-	3	2	1	4	3	-	3	6	-
	Ukupno/ *Total*	Ukupno/ *Total*	1.943	800	3	290	25	15	54	192	64	86	10	9	-	16	22	147	105	46	9	31	19	-
	Ukupno/ *Total*	Muški/ *Male*	1.277	552	3	228	19	12	54	106	56	32	6	3	-	11	17	93	42	15	5	20	3	-
RIBNIK	Ukupno/ *Total*	Ženski/ *Female*	666	248	-	62	6	3	-	86	8	54	4	6	-	5	5	54	63	31	4	11	16	-
	15-24	Ukupno/ *Total*	200	63	-	51	-	-	3	23	5	17	-	1	-	4	-	17	5	5	2	2	2	-
	15-24	Muški/ *Male*	117	35	-	38	-	-	3	15	4	6	-	1	-	3	-	9	1	-	1	1	-	-
	15-24	Ženski/ *Female*	83	28	-	13	-	-	-	8	1	11	-	-	-	1	-	8	4	5	1	1	2	-

nastavak/*continued*

Teritorija	Starosna grupa	Spol	Ukupno	Poljoprivreda, šumarstvo i ribolov	Vađenje ruda i kamena	Prerađivačka industrija	Proizvodnja i snabdijevanje električnom energijom, plinom, parom i klimatizacija	Snabdijevanje vodom; uklanjanje otpadnih voda, upravljanje otpadom, te djelatnosti sanacije okoliša	Građevinarstvo	Trgovina na veliko i malo; popravak motornih vozila i motocikala	Prijevoz i skladištenje
Area	*Age group*	*Sex*	*Total*	*Agriculture, forestry and fishing*	*Mining and quarrying*	*Manufacturing*	*Electricity, gas, steam and air conditioning supply*	*Water supply; sewerage, waste management and remediation activities*	*Construction*	*Wholesale and retail trade; repair of motor vehicles and motorcycles*	*Transportation and storage*
	25-34	Ukupno/ *Total*	356	93	1	58	3	2	16	49	17
	25-34	Muški/ *Male*	256	73	1	51	3	1	16	33	16
	25-34	Ženski/ *Female*	100	20	-	7	-	1	-	16	1
	35-44	Ukupno/ *Total*	472	180	-	76	6	3	9	51	20
	35-44	Muški/ *Male*	328	143	-	58	4	3	9	24	18
	35-44	Ženski/ *Female*	144	37	-	18	2	-	-	27	2
	45-54	Ukupno/ *Total*	490	219	1	67	14	4	19	53	11
RIBNIK	45-54	Muški/ *Male*	338	165	1	50	11	2	19	26	10
	45-54	Ženski/ *Female*	152	54	-	17	3	2	-	27	1
	55-64	Ukupno/ *Total*	299	150	-	29	2	5	7	14	8
	55-64	Muški/ *Male*	183	98	-	23	1	5	7	8	7
	55-64	Ženski/ *Female*	116	52	-	6	1	-	-	6	1
	65+	Ukupno/ *Total*	126	95	1	9	-	1	-	2	3
	65+	Muški/ *Male*	55	38	1	8	-	1	-	-	1
	65+	Ženski/ *Female*	71	57	-	1	-	-	-	2	2
	Ukupno/ *Total*	Ukupno/ *Total*	2.984	658	1	649	76	71	181	365	81
	Ukupno/ *Total*	Muški/ *Male*	1.899	465	-	453	59	49	162	165	71
	Ukupno/ *Total*	Ženski/ *Female*	1.085	193	1	196	17	22	19	200	10
ROGATICA	15-24	Ukupno/ *Total*	189	32	-	55	4	-	20	31	4
	15-24	Muški/ *Male*	129	24	-	43	2	-	18	10	4
	15-24	Ženski/ *Female*	60	8	-	12	2	-	2	21	-

Djelatnosti pružanja smještaja, te pripreme i usluživanja hrane	Informacije i komunikacije	Finansijske djelatnosti i djelatnosti osiguranja	Poslovanje nekretninama	Stručne, naučne i tehničke djelatnosti	Administrativne i pomocne uslužne djelatnosti	Javna uprava i odbrana, obavezno socijalno osiguranje	Obrazovanje	Djelatnosti zdravstvene i socijalne zaštite	Umjetnost, zabava i rekreacija	Ostale uslužne djelatnosti	Djelatnosti domaćinstava koja proizvode različita dobra i obavljaju različite usluge za vlastite potrebe	Djelatnosti vanteritorijalnih organizacija i organa
Accommodation and food service activities	*Information and communication*	*Financial and insurance activities*	*Real estate activities*	*Professional, scientific and technical activities*	*Administrative and support service activities*	*Public administration and defence; compulsory social security*	*Education*	*Human health and social work activities*	*Arts, entertainment and recreation*	*Other service activities*	*Activities of households as employers; undifferentiated goods- and services-producing*	*Activities of extraterritorial organizations and bodies*
22	3	3	-	6	7	24	31	10	2	7	2	-
11	3	1	-	4	7	19	8	4	-	4	1	-
11	-	2	-	2	-	5	23	6	2	3	1	-
17	3	1	-	1	6	51	26	10	1	10	1	-
6	2	-	-	1	4	34	12	3	-	7	-	-
11	1	1	-	-	2	17	14	7	1	3	1	-
14	2	4	-	3	7	31	17	14	2	6	2	-
4	-	1	-	3	5	19	9	7	2	3	1	-
10	2	3	-	-	2	12	8	7	-	3	1	-
14	2	-	-	2	1	21	25	7	2	5	5	-
4	1	-	-	-	-	10	11	1	2	4	1	-
10	1	-	-	2	1	11	14	6	-	1	4	-
2	-	-	-	-	1	3	1	-	-	1	7	-
1	-	-	-	-	1	2	1	-	-	1	-	-
1	-	-	-	-	-	1	-	-	-	-	7	-
112	29	49	1	44	39	270	186	87	38	47	-	-
70	20	17	-	22	24	177	70	29	19	27	-	-
42	9	32	1	22	15	93	116	58	19	20	-	-
12	-	1	-	3	1	12	7	3	2	2	-	-
10	-	-	-	2	-	9	4	3	-	-	-	-
2	-	1	-	1	1	3	3	-	2	2	-	-

nastavak/*continued*

Teritorija	Starosna grupa	Spol	Ukupno	Poljoprivreda, šumarstvo i ribolov	Vađenje ruda i kamena	Prerađivačka industrija	Proizvodnja i snabdijevanje električnom energijom, plinom, parom i klimatizacija	Snabdijevanje vodom; uklanjanje otpadnih voda, upravljanje otpadom, te djelatnosti sanacije okoliša	Građevinarstvo	Trgovina na veliko i malo; popravak motornih vozila i motocikala	Prijevoz i skladištenje
Area	*Age group*	*Sex*	*Total*	*Agriculture, forestry and fishing*	*Mining and quarrying*	*Manufacturing*	*Electricity, gas, steam and air conditioning supply*	*Water supply; sewerage, waste management and remediation activities*	*Construction*	*Wholesale and retail trade; repair of motor vehicles and motorcycles*	*Transportation and storage*
ROGATICA	25-34	Ukupno/ *Total*	655	87	-	163	11	10	34	105	16
	25-34	Muški/ *Male*	413	65	-	126	8	7	32	53	15
	25-34	Ženski/ *Female*	242	22	-	37	3	3	2	52	1
	35-44	Ukupno/ *Total*	701	119	1	171	16	19	35	114	15
	35-44	Muški/ *Male*	463	97	-	111	14	16	30	53	15
	35-44	Ženski/ *Female*	238	22	1	60	2	3	5	61	-
	45-54	Ukupno/ *Total*	812	178	-	165	24	30	54	86	26
	45-54	Muški/ *Male*	522	124	-	107	20	20	51	39	23
	45-54	Ženski/ *Female*	290	54	-	58	4	10	3	47	3
	55-64	Ukupno/ *Total*	511	151	-	86	21	10	33	27	18
	55-64	Muški/ *Male*	314	103	-	62	15	6	30	10	14
	55-64	Ženski/ *Female*	197	48	-	24	6	4	3	17	4
	65+	Ukupno/ *Total*	116	91	-	9	-	2	5	2	2
	65+	Muški/ *Male*	58	52	-	4	-	-	1	-	-
	65+	Ženski/ *Female*	58	39	-	5	-	2	4	2	2
RUDO	Ukupno/ *Total*	Ukupno/ *Total*	2.115	493	2	390	31	38	145	214	123
	Ukupno/ *Total*	Muški/ *Male*	1.405	340	1	300	24	28	134	104	106
	Ukupno/ *Total*	Ženski/ *Female*	710	153	1	90	7	10	11	110	17
	15-24	Ukupno/ *Total*	132	33	-	14	-	-	14	23	3
	15-24	Muški/ *Male*	78	25	-	12	-	-	10	8	2
	15-24	Ženski/ *Female*	54	8	-	2	-	-	4	15	1

Djelatnosti pružanja smještaja, te pripreme i usluživanja hrane	Informacije i komunikacije	Finansijske djelatnosti i djelatnosti osiguranja	Poslovanje nekretninama	Stručne, naučne i tehničke djelatnosti	Administrativne i pomocne uslužne djelatnosti	Javna uprava i odbrana, obavezno socijalno osiguranje	Obrazovanje	Djelatnosti zdravstvene i socijalne zaštite	Umjetnost, zabava i rekreacija	Ostale uslužne djelatnosti	Djelatnosti domaćinstava koja proizvode različita dobra i obavljaju različite usluge za vlastite potrebe	Djelatnosti vanteritorijalnih organizacija i organa
Accommodation and food service activities	*Information and communication*	*Financial and insurance activities*	*Real estate activities*	*Professional, scientific and technical activities*	*Administrative and support service activities*	*Public administration and defence; compulsory social security*	*Education*	*Human health and social work activities*	*Arts, entertainment and recreation*	*Other service activities*	*Activities of households as employers; undifferentiated goods- and services-producing*	*Activities of extraterritorial organizations and bodies*
38	7	14	-	6	7	42	61	19	17	18	-	-
25	3	2	-	3	6	32	16	4	7	9	-	-
13	4	12	-	3	1	10	45	15	10	9	-	-
18	12	10	-	11	10	74	33	22	8	13	-	-
9	9	5	-	4	8	56	16	8	6	6	-	-
9	3	5	-	7	2	18	17	14	2	7	-	-
28	8	14	-	18	14	85	41	23	8	10	-	-
20	6	5	-	10	6	57	15	6	4	9	-	-
8	2	9	-	8	8	28	26	17	4	1	-	-
13	2	10	1	6	7	56	43	20	3	4	-	-
5	2	5	-	3	4	23	19	8	2	3	-	-
8	-	5	1	3	3	33	24	12	1	1	-	-
3	-	-	-	-	-	1	1	-	-	-	-	-
1	-	-	-	-	-	-	-	-	-	-	-	-
2	-	-	-	-	-	1	1	-	-	-	-	-
63	22	21	-	30	19	200	152	102	24	43	3	-
42	17	11	-	19	12	137	63	25	13	28	1	-
21	5	10	-	11	7	63	89	77	11	15	2	-
7	2	1	-	2	-	16	3	7	3	4	-	-
5	1	-	-	1	-	8	1	3	2	-	-	-
2	1	1	-	1	-	8	2	4	1	4	-	-

nastavak/*continued*

Teritorija	Starosna grupa	Spol	Ukupno	Poljoprivreda, šumarstvo i ribolov	Vađenje ruda i kamena	Prerađivačka industrija	Proizvodnja i snabdijevanje električnom energijom, plinom, parom i klimatizacija	Snabdijevanje vodom; uklanjanje otpadnih voda, upravljanje otpadom, te djelatnosti sanacije okoliša	Građevinarstvo	Trgovina na veliko i malo; popravak motornih vozila i motocikala	Prijevoz i skladištenje	Djelatnosti pružanja smještaja, te pripreme i usluživanja hrane	Informacije i komunikacije	Finansijske djelatnosti i djelatnosti osiguranja	Poslovanje nekretninama	Stručne, naučne i tehničke djelatnosti	Administrativne i pomocne uslužne djelatnosti	Javna uprava i odbrana, obavezno socijalno osiguranje	Obrazovanje	Djelatnosti zdravstvene i socijalne zaštite	Umjetnost, zabava i rekreacija	Ostale uslužne djelatnosti	Djelatnosti domaćinstava koja proizvode različita dobra i obavljaju različite usluge za vlastite potrebe	Djelatnosti vanteritorijalnih organizacija i organa
Area	*Age group*	*Sex*	*Total*	*Agriculture, forestry and fishing*	*Mining and quarrying*	*Manufacturing*	*Electricity, gas, steam and air conditioning supply*	*Water supply; sewerage, waste management and remediation activities*	*Construction*	*Wholesale and retail trade; repair of motor vehicles and motorcycles*	*Transportation and storage*	*Accommodation and food service activities*	*Information and communication*	*Financial and insurance activities*	*Real estate activities*	*Professional, scientific and technical activities*	*Administrative and support service activities*	*Public administration and defence; compulsory social security*	*Education*	*Human health and social work activities*	*Arts, entertainment and recreation*	*Other service activities*	*Activities of households as employers; undifferentiated goods- and services-producing*	*Activities of extraterritorial organizations and bodies*
	25-34	Ukupno/ *Total*	411	55	-	50	7	3	36	52	28	21	7	11	-	9	1	49	48	17	7	8	2	-
	25-34	Muški/ *Male*	277	40	-	37	5	2	35	23	25	19	5	8	-	6	-	39	21	5	3	3	1	-
	25-34	Ženski/ *Female*	134	15	-	13	2	1	1	29	3	2	2	3	-	3	1	10	27	12	4	5	1	-
	35-44	Ukupno/ *Total*	472	99	1	63	12	10	36	68	35	15	4	-	-	5	8	52	26	26	1	11	-	-
	35-44	Muški/ *Male*	318	68	-	46	9	8	35	40	32	6	3	-	-	2	4	41	9	6	1	8	-	-
	35-44	Ženski/ *Female*	154	31	1	17	3	2	1	28	3	9	1	-	-	3	4	11	17	20	-	3	-	-
	45-54	Ukupno/ *Total*	646	138	1	166	5	10	42	44	40	13	3	8	-	11	4	62	38	32	11	17	1	-
RUDO	45-54	Muški/ *Male*	426	101	1	126	3	7	40	18	34	8	3	3	-	8	2	35	11	6	6	14	-	-
	45-54	Ženski/ *Female*	220	37	-	40	2	3	2	26	6	5	-	5	-	3	2	27	27	26	5	3	1	-
	55-64	Ukupno/ *Total*	357	101	-	84	7	14	14	22	14	5	6	-	-	3	6	19	37	20	2	3	-	-
	55-64	Muški/ *Male*	248	63	-	72	7	10	13	14	11	3	5	-	-	2	6	12	21	5	1	3	-	-
	55-64	Ženski/ *Female*	109	38	-	12	-	4	1	8	3	2	1	-	-	1	-	7	16	15	1	-	-	-
	65+	Ukupno/ *Total*	97	67	-	13	-	1	3	5	3	2	-	1	-	-	-	2	-	-	-	-	-	-
	65+	Muški/ *Male*	58	43	-	7	-	1	1	1	2	1	-	-	-	-	-	2	-	-	-	-	-	-
	65+	Ženski/ *Female*	39	24	-	6	-	-	2	4	1	1	-	1	-	-	-	-	-	-	-	-	-	-
	Ukupno/ *Total*	Ukupno/ *Total*	3.390	609	3	562	52	58	173	367	137	94	73	62	-	48	34	601	168	237	47	63	-	2
	Ukupno/ *Total*	Muški/ *Male*	1.979	432	3	372	38	44	144	149	96	58	37	23	-	28	23	355	60	61	18	37	-	1
	Ukupno/ *Total*	Ženski/ *Female*	1.411	177	-	190	14	14	29	218	41	36	36	39	-	20	11	246	108	176	29	26	-	1
SOKOLAC	15-24	Ukupno/ *Total*	163	27	1	35	-	-	10	12	2	6	3	4	-	2	3	35	6	8	5	4	-	-
	15-24	Muški/ *Male*	114	21	1	30	-	-	9	9	2	5	2	2	-	1	2	23	3	3	1	-	-	-
	15-24	Ženski/ *Female*	49	6	-	5	-	-	1	3	-	1	1	2	-	1	1	12	3	5	4	4	-	-

Teritorija	Starosna grupa	Spol	Ukupno	Poljoprivreda, šumarstvo i ribolov	Vađenje ruda i kamena	Prerađivačka industrija	Proizvodnja i snabdijevanje električnom energijom, plinom, parom i klimatizacija	Snabdijevanje vodom; uklanjanje otpadnih voda, upravljanje otpadom, te djelatnosti sanacije okoliša	Građevinarstvo	Trgovina na veliko i malo; popravak motornih vozila i motocikala	Prijevoz i skladištenje
Area	*Age group*	*Sex*	*Total*	*Agriculture, forestry and fishing*	*Mining and quarrying*	*Manufacturing*	*Electricity, gas, steam and air conditioning supply*	*Water supply; sewerage, waste management and remediation activities*	*Construction*	*Wholesale and retail trade; repair of motor vehicles and motorcycles*	*Transportation and storage*
	25-34	Ukupno/ *Total*	778	137	-	115	11	12	35	100	20
	25-34	Muški/ *Male*	471	106	-	88	8	9	30	46	17
	25-34	Ženski/ *Female*	307	31	-	27	3	3	5	54	3
	35-44	Ukupno/ *Total*	748	92	-	127	16	13	42	112	35
	35-44	Muški/ *Male*	445	66	-	99	9	11	35	31	25
	35-44	Ženski/ *Female*	303	26	-	28	7	2	7	81	10
	45-54	Ukupno/ *Total*	977	162	2	176	14	18	46	106	57
SOKOLAC	45-54	Muški/ *Male*	530	116	2	89	12	11	36	41	38
	45-54	Ženski/ *Female*	447	46	-	87	2	7	10	65	19
	55-64	Ukupno/ *Total*	643	133	-	104	11	13	39	36	22
	55-64	Muški/ *Male*	372	90	-	65	9	11	34	21	13
	55-64	Ženski/ *Female*	271	43	-	39	2	2	5	15	9
	65+	Ukupno/ *Total*	81	58	-	5	-	2	1	1	1
	65+	Muški/ *Male*	47	33	-	1	-	2	-	1	1
	65+	Ženski/ *Female*	34	25	-	4	-	-	1	-	-
	Ukupno/ *Total*	Ukupno/ *Total*	4.324	1.002	21	891	99	101	200	588	132
	Ukupno/ *Total*	Muški/ *Male*	2.547	687	16	488	84	83	177	266	106
	Ukupno/ *Total*	Ženski/ *Female*	1.777	315	5	403	15	18	23	322	26
SRBAC	15-24	Ukupno/ *Total*	347	77	1	80	6	6	12	65	7
	15-24	Muški/ *Male*	198	49	1	59	5	4	10	27	4
	15-24	Ženski/ *Female*	149	28	-	21	1	2	2	38	3

Djelatnosti pružanja smještaja, te pripreme i usluživanja hrane	Informacije i komunikacije	Finansijske djelatnosti i djelatnosti osiguranja	Poslovanje nekretninama	Stručne, naučne i tehničke djelatnosti	Administrativne i pomocne uslužne djelatnosti	Javna uprava i odbrana, obavezno socijalno osiguranje	Obrazovanje	Djelatnosti zdravstvene i socijalne zaštite	Umjetnost, zabava i rekreacija	Ostale uslužne djelatnosti	Djelatnosti domaćinstava koja proizvode različita dobra i obavljaju različite usluge za vlastite potrebe	Djelatnosti vanteritorijalnih organizacija i organa
Accommodation and food service activities	*Information and communication*	*Financial and insurance activities*	*Real estate activities*	*Professional, scientific and technical activities*	*Administrative and support service activities*	*Public administration and defence; compulsory social security*	*Education*	*Human health and social work activities*	*Arts, entertainment and recreation*	*Other service activities*	*Activities of households as employers; undifferentiated goods- and services-producing*	*Activities of extraterritorial organizations and bodies*
28	12	14	-	11	8	160	58	25	19	13	-	-
16	5	7	-	7	6	84	23	6	5	8	-	-
12	7	7	-	4	2	76	35	19	14	5	-	-
18	24	12	-	13	8	149	26	35	9	16	-	1
10	14	4	-	9	5	101	7	8	3	7	-	1
8	10	8	-	4	3	48	19	27	6	9	-	-
24	23	22	-	15	10	145	45	83	10	18	-	1
17	9	7	-	9	7	79	13	26	6	12	-	-
7	14	15	-	6	3	66	32	57	4	6	-	1
17	11	9	-	6	5	105	31	86	4	11	-	-
9	7	2	-	2	3	64	12	18	3	9	-	-
8	4	7	-	4	2	41	19	68	1	2	-	-
1	-	1	-	1	-	7	2	-	-	1	-	-
1	-	1	-	-	-	4	2	-	-	1	-	-
-	-	-	-	1	-	3	-	-	-	-	-	-
177	52	74	3	64	52	309	287	149	34	88	1	-
89	35	36	1	41	34	203	103	37	17	44	-	-
88	17	38	2	23	18	106	184	112	17	44	1	-
25	3	4	-	3	5	8	12	15	3	14	1	-
15	1	2	-	3	3	2	5	2	2	4	-	-
10	2	2	-	-	2	6	7	13	1	10	1	-

nastavak/*continued*

Teritorija	Starosna grupa	Spol	Ukupno	Poljoprivreda, šumarstvo i ribolov	Vađenje ruda i kamena	Prerađivačka industrija	Proizvodnja i snabdijevanje električnom energijom, plinom, parom i klimatizacija	Snabdijevanje vodom; uklanjanje otpadnih voda, upravljanje otpadom, te djelatnosti sanacije okoliša	Građevinarstvo	Trgovina na veliko i malo; popravak motornih vozila i motocikala	Prijevoz i skladištenje	Djelatnosti pružanja smještaja, te pripreme i usluživanja hrane	Informacije i komunikacije	Finansijske djelatnosti i djelatnosti osiguranja	Poslovanje nekretninama	Stručne, naučne i tehničke djelatnosti	Administrativne i pomocne uslužne djelatnosti	Javna uprava i odbrana, obavezno socijalno osiguranje	Obrazovanje	Djelatnosti zdravstvene i socijalne zaštite	Umjetnost, zabava i rekreacija	Ostale uslužne djelatnosti	Djelatnosti domaćinstava koja proizvode različita dobra i obavljaju različite usluge za vlastite potrebe	Djelatnosti vanteritorijalnih organizacija i organa
Area	*Age group*	*Sex*	*Total*	*Agriculture, forestry and fishing*	*Mining and quarrying*	*Manufacturing*	*Electricity, gas, steam and air conditioning supply*	*Water supply; sewerage, waste management and remediation activities*	*Construction*	*Wholesale and retail trade; repair of motor vehicles and motorcycles*	*Transportation and storage*	*Accommodation and food service activities*	*Information and communication*	*Financial and insurance activities*	*Real estate activities*	*Professional, scientific and technical activities*	*Administrative and support service activities*	*Public administration and defence; compulsory social security*	*Education*	*Human health and social work activities*	*Arts, entertainment and recreation*	*Other service activities*	*Activities of households as employers; undifferentiated goods- and services-producing*	*Activities of extraterritorial organizations and bodies*
	25-34	Ukupno/ *Total*	1.046	152	3	236	21	27	55	181	29	41	7	26	1	20	19	72	96	29	10	21	-	-
	25-34	Muški/ *Male*	598	103	3	146	20	24	51	71	24	21	5	17	1	15	10	45	25	6	3	8	-	-
	25-34	Ženski/ *Female*	448	49	-	90	1	3	4	110	5	20	2	9	-	5	9	27	71	23	7	13	-	-
	35-44	Ukupno/ *Total*	1.057	209	10	244	28	15	46	151	32	40	16	18	-	8	13	90	67	44	4	22	-	-
	35-44	Muški/ *Male*	629	152	6	117	23	13	38	78	26	17	13	7	-	5	10	71	27	12	3	11	-	-
	35-44	Ženski/ *Female*	428	57	4	127	5	2	8	73	6	23	3	11	-	3	3	19	40	32	1	11	-	-
	45-54	Ukupno/ *Total*	1.007	212	3	223	28	32	46	116	37	45	18	17	2	21	12	77	59	34	10	15	-	-
SRBAC	45-54	Muški/ *Male*	589	153	2	113	21	24	41	48	30	27	11	7	-	10	8	49	22	7	4	12	-	-
	45-54	Ženski/ *Female*	418	59	1	110	7	8	5	68	7	18	7	10	2	11	4	28	37	27	6	3	-	-
	55-64	Ukupno/ *Total*	627	214	3	74	16	17	27	59	23	18	5	6	-	9	3	60	49	25	7	12	-	-
	55-64	Muški/ *Male*	398	138	3	43	15	15	26	36	20	7	4	2	-	8	3	34	23	9	5	7	-	-
	55-64	Ženski/ *Female*	229	76	-	31	1	2	1	23	3	11	1	4	-	1	-	26	26	16	2	5	-	-
	65+	Ukupno/ *Total*	240	138	1	34	-	4	14	16	4	8	3	3	-	3	-	2	4	2	-	4	-	-
	65+	Muški/ *Male*	135	92	1	10	-	3	11	6	2	2	1	1	-	-	-	2	1	1	-	2	-	-
	65+	Ženski/ *Female*	105	46	-	24	-	1	3	10	2	6	2	2	-	3	-	-	3	1	-	2	-	-
	Ukupno/ *Total*	Ukupno/ *Total*	3.755	810	126	604	40	29	395	401	178	150	43	37	2	68	53	323	212	143	37	88	5	11
	Ukupno/ *Total*	Muški/ *Male*	2.389	510	111	400	33	21	353	197	150	81	24	18	2	43	26	209	88	45	15	54	2	7
SREBRENICA	Ukupno/ *Total*	Ženski/ *Female*	1.366	300	15	204	7	8	42	204	28	69	19	19	-	25	27	114	124	98	22	34	3	4
	15-24	Ukupno/ *Total*	286	54	3	51	2	-	31	41	10	19	4	3	-	5	6	29	8	7	4	9	-	-
	15-24	Muški/ *Male*	182	34	3	38	1	-	22	24	6	11	2	3	-	4	3	18	4	1	2	6	-	-
	15-24	Ženski/ *Female*	104	20	-	13	1	-	9	17	4	8	2	-	-	1	3	11	4	6	2	3	-	-

nastavak/*continued*

Teritorija	Starosna grupa	Spol	Ukupno	Poljoprivreda, šumarstvo i ribolov	Vađenje ruda i kamena	Prerađivačka industrija	Proizvodnja i snabdijevanje električnom energijom, plinom, parom i klimatizacija	Snabdijevanje vodom; uklanjanje otpadnih voda, upravljanje otpadom, te djelatnosti sanacije okoliša	Građevinarstvo	Trgovina na veliko i malo; popravak motornih vozila i motocikala	Prijevoz i skladištenje	Djelatnosti pružanja smještaja, te pripreme i usluživanja hrane	Informacije i komunikacije	Finansijske djelatnosti i djelatnosti osiguranja	Poslovanje nekretninama	Stručne, naučne i tehničke djelatnosti	Administrativne i pomocne uslužne djelatnosti	Javna uprava i odbrana, obavezno socijalno osiguranje	Obrazovanje	Djelatnosti zdravstvene i socijalne zaštite	Umjetnost, zabava i rekreacija	Ostale uslužne djelatnosti	Djelatnosti domaćinstava koja proizvode različita dobra i obavljaju različite usluge za vlastite potrebe	Djelatnosti vanteritorijalnih organizacija i organa
Area	*Age group*	*Sex*	*Total*	*Agriculture, forestry and fishing*	*Mining and quarrying*	*Manufacturing*	*Electricity, gas, steam and air conditioning supply*	*Water supply; sewerage, waste management and remediation activities*	*Construction*	*Wholesale and retail trade; repair of motor vehicles and motorcycles*	*Transportation and storage*	*Accommodation and food service activities*	*Information and communication*	*Financial and insurance activities*	*Real estate activities*	*Professional, scientific and technical activities*	*Administrative and support service activities*	*Public administration and defence; compulsory social security*	*Education*	*Human health and social work activities*	*Arts, entertainment and recreation*	*Other service activities*	*Activities of households as employers; undifferentiated goods- and services-producing*	*Activities of extraterritorial organizations and bodies*
	25-34	Ukupno/ *Total*	997	161	24	174	5	5	87	133	47	39	19	11	-	21	14	101	65	44	14	29	1	3
	25-34	Muški/ *Male*	640	117	18	131	4	4	81	69	37	26	9	4	-	14	8	62	20	14	6	14	1	1
	25-34	Ženski/ *Female*	357	44	6	43	1	1	6	64	10	13	10	7	-	7	6	39	45	30	8	15	-	2
	35-44	Ukupno/ *Total*	1.060	199	48	167	14	10	143	110	55	41	9	13	1	19	12	75	66	37	7	29	2	3
	35-44	Muški/ *Male*	689	136	46	100	11	8	125	51	51	14	4	7	1	10	6	56	22	15	3	19	1	3
	35-44	Ženski/ *Female*	371	63	2	67	3	2	18	59	4	27	5	6	-	9	6	19	44	22	4	10	1	-
	45-54	Ukupno/ *Total*	907	177	38	146	13	9	104	88	45	37	8	8	1	13	17	84	46	41	7	19	2	4
SREBRENICA	45-54	Muški/ *Male*	570	108	34	86	11	4	98	35	37	21	6	3	1	10	8	51	28	10	2	15	-	2
	45-54	Ženski/ *Female*	337	69	4	60	2	5	6	53	8	16	2	5	-	3	9	33	18	31	5	4	2	2
	55-64	Ukupno/ *Total*	417	157	11	57	5	5	30	25	20	12	3	2	-	9	4	31	26	12	5	2	-	1
	55-64	Muški/ *Male*	267	87	8	41	5	5	27	17	18	7	3	1	-	5	1	21	14	4	2	-	-	1
	55-64	Ženski/ *Female*	150	70	3	16	-	-	3	8	2	5	-	1	-	4	3	10	12	8	3	2	-	-
	65+	Ukupno/ *Total*	88	62	2	9	1	-	-	4	1	2	-	-	-	1	-	3	1	2	-	-	-	-
	65+	Muški/ *Male*	41	28	2	4	1	-	-	1	1	2	-	-	-	-	-	1	-	1	-	-	-	-
	65+	Ženski/ *Female*	47	34	-	5	-	-	-	3	-	-	-	-	-	1	-	2	1	1	-	-	-	-
	Ukupno/ *Total*	Ukupno/ *Total*	5.081	1.313	23	823	41	46	232	782	269	227	51	77	13	94	69	370	242	231	48	121	8	1
	Ukupno/ *Total*	Muški/ *Male*	3.137	931	18	546	32	31	200	394	210	126	30	33	7	55	37	235	92	70	24	65	-	1
	Ukupno/ *Total*	Ženski/ *Female*	1.944	382	5	277	9	15	32	388	59	101	21	44	6	39	32	135	150	161	24	56	8	-
ŠAMAC	15-24	Ukupno/ *Total*	336	79	2	68	1	4	10	60	9	18	4	2	-	1	3	37	9	8	6	14	1	-
	15-24	Muški/ *Male*	212	60	2	51	1	3	8	26	5	10	2	-	-	1	1	27	3	4	2	6	-	-
	15-24	Ženski/ *Female*	124	19	-	17	-	1	2	34	4	8	2	2	-	-	2	10	6	4	4	8	1	-

nastavak/*continued*

Teritorija	Starosna grupa	Spol	Ukupno	Poljoprivreda, šumarstvo i ribolov	Vađenje ruda i kamena	Prerađivačka industrija	Proizvodnja i snabdijevanje električnom energijom, plinom, parom i klimatizacija	Snabdijevanje vodom; uklanjanje otpadnih voda, upravljanje otpadom, te djelatnosti sanacije okoliša	Građevinarstvo	Trgovina na veliko i malo; popravak motornih vozila i motocikala	Prijevoz i skladištenje
Area	*Age group*	*Sex*	*Total*	*Agriculture, forestry and fishing*	*Mining and quarrying*	*Manufacturing*	*Electricity, gas, steam and air conditioning supply*	*Water supply; sewerage, waste management and remediation activities*	*Construction*	*Wholesale and retail trade; repair of motor vehicles and motorcycles*	*Transportation and storage*
	25-34	Ukupno/ *Total*	1.063	146	1	198	5	13	39	205	73
	25-34	Muški/ *Male*	624	102	1	131	3	8	34	102	54
	25-34	Ženski/ *Female*	439	44	-	67	2	5	5	103	19
	35-44	Ukupno/ *Total*	1.246	260	4	220	9	6	79	229	57
	35-44	Muški/ *Male*	760	184	2	144	8	4	69	107	44
	35-44	Ženski/ *Female*	486	76	2	76	1	2	10	122	13
	45-54	Ukupno/ *Total*	1.341	334	14	217	15	8	66	183	79
ŠAMAC	45-54	Muški/ *Male*	823	232	12	139	10	3	56	97	63
	45-54	Ženski/ *Female*	518	102	2	78	5	5	10	86	16
	55-64	Ukupno/ *Total*	806	268	2	106	10	15	30	97	46
	55-64	Muški/ *Male*	527	193	1	71	9	13	28	60	42
	55-64	Ženski/ *Female*	279	75	1	35	1	2	2	37	4
	65+	Ukupno/ *Total*	289	226	-	14	1	-	8	8	5
	65+	Muški/ *Male*	191	160	-	10	1	-	5	2	2
	65+	Ženski/ *Female*	98	66	-	4	-	-	3	6	3
	Ukupno/ *Total*	Ukupno/ *Total*	1.459	148	10	366	28	13	226	129	54
	Ukupno/ *Total*	Muški/ *Male*	967	104	9	242	21	9	203	53	42
	Ukupno/ *Total*	Ženski/ *Female*	492	44	1	124	7	4	23	76	12
ŠEKOVIĆI	15-24	Ukupno/ *Total*	112	9	-	30	1	-	22	8	5
	15-24	Muški/ *Male*	74	7	-	25	1	-	15	1	3
	15-24	Ženski/ *Female*	38	2	-	5	-	-	7	7	2

Djelatnosti pružanja smještaja, te pripreme i usluživanja hrane	Informacije i komunikacije	Finansijske djelatnosti i djelatnosti osiguranja	Poslovanje nekretninama	Stručne, naučne i tehničke djelatnosti	Administrativne i pomocne uslužne djelatnosti	Javna uprava i odbrana, obavezno socijalno osiguranje	Obrazovanje	Djelatnosti zdravstvene i socijalne zaštite	Umjetnost, zabava i rekreacija	Ostale uslužne djelatnosti	Djelatnosti domaćinstava koja proizvode različita dobra i obavljaju različite usluge za vlastite potrebe	Djelatnosti vanteritorijalnih organizacija i organa
Accommodation and food service activities	*Information and communication*	*Financial and insurance activities*	*Real estate activities*	*Professional, scientific and technical activities*	*Administrative and support service activities*	*Public administration and defence; compulsory social security*	*Education*	*Human health and social work activities*	*Arts, entertainment and recreation*	*Other service activities*	*Activities of households as employers; undifferentiated goods- and services-producing*	*Activities of extraterritorial organizations and bodies*
55	14	28	2	23	15	66	82	49	18	29	2	-
43	10	12	1	11	12	41	23	18	7	11	-	-
12	4	16	1	12	3	25	59	31	11	18	2	-
57	15	28	6	26	20	88	32	54	16	37	2	1
31	9	12	4	12	9	62	12	14	10	22	-	1
26	6	16	2	14	11	26	20	40	6	15	2	-
67	12	9	3	26	22	117	54	82	5	25	3	-
31	5	3	1	19	11	70	26	25	4	16	-	-
36	7	6	2	7	11	47	28	57	1	9	3	-
25	5	9	2	17	8	56	60	34	3	13	-	-
9	3	5	1	11	4	33	26	8	1	9	-	-
16	2	4	1	6	4	23	34	26	2	4	-	-
5	1	1	-	1	1	6	5	4	-	3	-	-
2	1	1	-	1	-	2	2	1	-	1	-	-
3	-	-	-	-	1	4	3	3	-	2	-	-
61	9	10	-	11	10	199	92	56	13	20	4	-
29	8	4	-	8	8	149	38	19	8	11	2	-
32	1	6	-	3	2	50	54	37	5	9	2	-
11	1	-	-	-	-	17	4	-	2	1	1	-
6	1	-	-	-	-	12	2	-	1	-	-	-
5	-	-	-	-	-	5	2	-	1	1	1	-

nastavak/*continued*

Teritorija	Starosna grupa	Spol	Ukupno	Poljoprivreda, šumarstvo i ribolov	Vađenje ruda i kamena	Prerađivačka industrija	Proizvodnja i snabdijevanje električnom energijom, plinom, parom i klimatizacija	Snabdijevanje vodom; uklanjanje otpadnih voda, upravljanje otpadom, te djelatnosti sanacije okoliša	Građevinarstvo	Trgovina na veliko i malo; popravak motornih vozila i motocikala	Prijevoz i skladištenje	Djelatnosti pružanja smještaja, te pripreme i usluživanja hrane	Informacije i komunikacije	Finansijske djelatnosti i djelatnosti osiguranja	Poslovanje nekretninama	Stručne, naučne i tehničke djelatnosti	Administrativne i pomocne uslužne djelatnosti	Javna uprava i odbrana, obavezno socijalno osiguranje	Obrazovanje	Djelatnosti zdravstvene i socijalne zaštite	Umjetnost, zabava i rekreacija	Ostale uslužne djelatnosti	Djelatnosti domaćinstava koja proizvode različita dobra i obavljaju različite usluge za vlastite potrebe	Djelatnosti vanteritorijalnih organizacija i organa
Area	*Age group*	*Sex*	*Total*	*Agriculture, forestry and fishing*	*Mining and quarrying*	*Manufacturing*	*Electricity, gas, steam and air conditioning supply*	*Water supply; sewerage, waste management and remediation activities*	*Construction*	*Wholesale and retail trade; repair of motor vehicles and motorcycles*	*Transportation and storage*	*Accommodation and food service activities*	*Information and communication*	*Financial and insurance activities*	*Real estate activities*	*Professional, scientific and technical activities*	*Administrative and support service activities*	*Public administration and defence; compulsory social security*	*Education*	*Human health and social work activities*	*Arts, entertainment and recreation*	*Other service activities*	*Activities of households as employers; undifferentiated goods- and services-producing*	*Activities of extraterritorial organizations and bodies*
	25-34	Ukupno/ *Total*	347	26	4	88	3	5	42	36	12	23	2	2	-	6	1	46	23	15	8	5	-	-
	25-34	Muški/ *Male*	234	18	4	65	3	4	38	14	12	14	2	1	-	4	1	40	5	2	5	2	-	-
	25-34	Ženski/ *Female*	113	8	-	23	-	1	4	22	-	9	-	1	-	2	-	6	18	13	3	3	-	-
	35-44	Ukupno/ *Total*	343	28	-	78	10	1	43	46	15	17	2	2	-	1	4	61	14	13	1	6	1	-
	35-44	Muški/ *Male*	224	22	-	47	7	-	39	17	13	7	2	1	-	1	2	50	6	6	-	4	-	-
	35-44	Ženski/ *Female*	119	6	-	31	3	1	4	29	2	10	-	1	-	-	2	11	8	7	1	2	1	-
	45-54	Ukupno/ *Total*	411	29	4	117	7	3	77	28	16	6	3	4	-	3	2	59	24	20	2	6	1	-
ŠEKOVIĆI	45-54	Muški/ *Male*	264	20	4	63	5	3	71	14	10	2	3	1	-	2	2	38	11	9	2	3	1	-
	45-54	Ženski/ *Female*	147	9	-	54	2	-	6	14	6	4	-	3	-	1	-	21	13	11	-	3	-	-
	55-64	Ukupno/ *Total*	228	47	2	52	7	4	40	10	4	3	1	2	-	1	3	15	26	8	-	2	1	-
	55-64	Muški/ *Male*	162	32	1	42	5	2	38	7	3	-	-	1	-	1	3	8	14	2	-	2	1	-
	55-64	Ženski/ *Female*	66	15	1	10	2	2	2	3	1	3	1	1	-	-	-	7	12	6	-	-	-	-
	65+	Ukupno/ *Total*	18	9	-	1	-	-	2	1	2	1	-	-	-	-	-	1	1	-	-	-	-	-
	65+	Muški/ *Male*	9	5	-	-	-	-	2	-	1	-	-	-	-	-	-	1	-	-	-	-	-	-
	65+	Ženski/ *Female*	9	4	-	1	-	-	-	1	1	1	-	-	-	-	-	-	1	-	-	-	-	-
	Ukupno/ *Total*	Ukupno/ *Total*	2.721	561	17	911	26	28	98	239	112	102	28	27	-	17	22	247	145	83	21	36	1	-
	Ukupno/ *Total*	Muški/ *Male*	1.851	410	15	684	20	22	92	123	93	54	18	12	-	9	14	159	65	24	11	26	-	-
	Ukupno/ *Total*	Ženski/ *Female*	870	151	2	227	6	6	6	116	19	48	10	15	-	8	8	88	80	59	10	10	1	-
ŠIPOVO	15-24	Ukupno/ *Total*	220	27	2	108	3	-	2	23	10	9	-	-	-	-	-	30	2	-	3	1	-	-
	15-24	Muški/ *Male*	146	16	2	84	1	-	2	13	5	6	-	-	-	-	-	14	1	-	1	1	-	-
	15-24	Ženski/ *Female*	74	11	-	24	2	-	-	10	5	3	-	-	-	-	-	16	1	-	2	-	-	-

nastavak/*continued*

Teritorija	Starosna grupa	Spol	Ukupno	Poljoprivreda, šumarstvo i ribolov	Vađenje ruda i kamena	Prerađivačka industrija	Proizvodnja i snabdijevanje električnom energijom, plinom, parom i klimatizacija	Snabdijevanje vodom; uklanjanje otpadnih voda, upravljanje otpadom, te djelatnosti sanacije okoliša	Građevinarstvo	Trgovina na veliko i malo; popravak motornih vozila i motocikala	Prijevoz i skladištenje	Djelatnosti pružanja smještaja, te pripreme i usluživanja hrane	Informacije i komunikacije	Finansijske djelatnosti i djelatnosti osiguranja	Poslovanje nekretninama	Stručne, naučne i tehničke djelatnosti	Administrativne i pomocne uslužne djelatnosti	Javna uprava i odbrana, obavezno socijalno osiguranje	Obrazovanje	Djelatnosti zdravstvene i socijalne zaštite	Umjetnost, zabava i rekreacija	Ostale uslužne djelatnosti	Djelatnosti domaćinstava koja proizvode različita dobra i obavljaju različite usluge za vlastite potrebe	Djelatnosti vanteritorijalnih organizacija i organa
Area	*Age group*	*Sex*	*Total*	*Agriculture, forestry and fishing*	*Mining and quarrying*	*Manufacturing*	*Electricity, gas, steam and air conditioning supply*	*Water supply; sewerage, waste management and remediation activities*	*Construction*	*Wholesale and retail trade; repair of motor vehicles and motorcycles*	*Transportation and storage*	*Accommodation and food service activities*	*Information and communication*	*Financial and insurance activities*	*Real estate activities*	*Professional, scientific and technical activities*	*Administrative and support service activities*	*Public administration and defence; compulsory social security*	*Education*	*Human health and social work activities*	*Arts, entertainment and recreation*	*Other service activities*	*Activities of households as employers; undifferentiated goods- and services-producing*	*Activities of extraterritorial organizations and bodies*
	25-34	Ukupno/ *Total*	669	59	3	252	4	2	25	83	42	34	6	5	-	3	7	56	46	21	8	13	-	-
	25-34	Muški/ *Male*	462	47	3	199	3	2	22	49	37	22	2	2	-	1	4	36	14	6	3	10	-	-
	25-34	Ženski/ *Female*	207	12	-	53	1	-	3	34	5	12	4	3	-	2	3	20	32	15	5	3	-	-
	35-44	Ukupno/ *Total*	582	106	6	209	4	7	22	59	20	22	6	3	-	3	4	63	25	10	3	9	1	-
	35-44	Muški/ *Male*	415	85	4	158	4	6	22	23	18	9	5	3	-	3	4	54	8	1	2	6	-	-
	35-44	Ženski/ *Female*	167	21	2	51	-	1	-	36	2	13	1	-	-	-	-	9	17	9	1	3	1	-
	45-54	Ukupno/ *Total*	705	154	3	232	7	9	28	50	23	30	11	14	-	8	9	60	27	29	2	9	-	-
ŠIPOVO	45-54	Muški/ *Male*	458	117	3	160	6	7	28	25	18	14	6	3	-	5	6	35	12	6	2	5	-	-
	45-54	Ženski/ *Female*	247	37	-	72	1	2	-	25	5	16	5	11	-	3	3	25	15	23	-	4	-	-
	55-64	Ukupno/ *Total*	458	149	2	103	8	10	18	22	16	7	5	5	-	3	2	37	44	21	5	1	-	-
	55-64	Muški/ *Male*	320	110	2	79	6	7	16	11	14	3	5	4	-	-	-	20	30	9	3	1	-	-
	55-64	Ženski/ *Female*	138	39	-	24	2	3	2	11	2	4	-	1	-	3	2	17	14	12	2	-	-	-
	65+	Ukupno/ *Total*	87	66	1	7	-	-	3	2	1	-	-	-	-	-	-	1	1	2	-	3	-	-
	65+	Muški/ *Male*	50	35	1	4	-	-	2	2	1	-	-	-	-	-	-	-	-	2	-	3	-	-
	65+	Ženski/ *Female*	37	31	-	3	-	-	1	-	-	-	-	-	-	-	-	1	1	-	-	-	-	-
	Ukupno/ *Total*	Ukupno/ *Total*	10.224	1.630	50	2.758	70	104	1.206	1.116	419	436	79	76	2	145	108	617	586	465	66	223	68	-
	Ukupno/ *Total*	Muški/ *Male*	6.563	1.115	46	1.790	62	91	1.165	549	386	190	61	30	2	97	69	380	208	142	32	134	14	-
	Ukupno/ *Total*	Ženski/ *Female*	3.661	515	4	968	8	13	41	567	33	246	18	46	-	48	39	237	378	323	34	89	54	-
TESLIĆ	15-24	Ukupno/ *Total*	947	80	3	325	8	6	95	149	10	73	5	3	-	8	8	82	17	33	15	20	7	-
	15-24	Muški/ *Male*	606	60	3	226	8	5	91	76	9	34	4	2	-	5	7	36	7	12	4	14	3	-
	15-24	Ženski/ *Female*	341	20	-	99	-	1	4	73	1	39	1	1	-	3	1	46	10	21	11	6	4	-

nastavak/*continued*

Teritorija	Starosna grupa	Spol	Ukupno	Poljoprivreda, šumarstvo i ribolov	Vađenje ruda i kamena	Prerađivačka industrija	Proizvodnja i snabdijevanje električnom energijom, plinom, parom i klimatizacija	Snabdijevanje vodom; uklanjanje otpadnih voda, upravljanje otpadom, te djelatnosti sanacije okoliša	Građevinarstvo	Trgovina na veliko i malo; popravak motornih vozila i motocikala	Prijevoz i skladištenje	Djelatnosti pružanja smještaja, te pripreme i usluživanja hrane	Informacije i komunikacije	Finansijske djelatnosti i djelatnosti osiguranja	Poslovanje nekretninama	Stručne, naučne i tehničke djelatnosti	Administrativne i pomocne uslužne djelatnosti	Javna uprava i odbrana, obavezno socijalno osiguranje	Obrazovanje	Djelatnosti zdravstvene i socijalne zaštite	Umjetnost, zabava i rekreacija	Ostale uslužne djelatnosti	Djelatnosti domaćinstava koja proizvode različita dobra i obavljaju različite usluge za vlastite potrebe	Djelatnosti vanteritorijalnih organizacija i organa
Area	*Age group*	*Sex*	*Total*	*Agriculture, forestry and fishing*	*Mining and quarrying*	*Manufacturing*	*Electricity, gas, steam and air conditioning supply*	*Water supply; sewerage, waste management and remediation activities*	*Construction*	*Wholesale and retail trade; repair of motor vehicles and motorcycles*	*Transportation and storage*	*Accommodation and food service activities*	*Information and communication*	*Financial and insurance activities*	*Real estate activities*	*Professional, scientific and technical activities*	*Administrative and support service activities*	*Public administration and defence; compulsory social security*	*Education*	*Human health and social work activities*	*Arts, entertainment and recreation*	*Other service activities*	*Activities of households as employers; undifferentiated goods- and services-producing*	*Activities of extraterritorial organizations and bodies*
	25-34	Ukupno/ *Total*	2.509	221	14	697	20	13	290	348	101	126	23	27	-	59	25	173	166	101	31	67	7	-
	25-34	Muški/ *Male*	1.586	168	13	450	18	11	282	165	96	60	13	8	-	43	20	108	46	34	18	31	2	-
	25-34	Ženski/ *Female*	923	53	1	247	2	2	8	183	5	66	10	19	-	16	5	65	120	67	13	36	5	-
	35-44	Ukupno/ *Total*	2.604	385	9	726	17	22	355	282	119	116	23	17	2	21	39	152	140	89	11	63	16	-
	35-44	Muški/ *Male*	1.683	286	8	425	15	20	344	144	109	43	19	8	2	8	23	112	41	25	6	41	4	-
	35-44	Ženski/ *Female*	921	99	1	301	2	2	11	138	10	73	4	9	-	13	16	40	99	64	5	22	12	-
	45-54	Ukupno/ *Total*	2.631	419	18	746	17	43	310	253	131	97	14	24	-	38	22	145	143	147	6	51	7	-
TESLIĆ	45-54	Muški/ *Male*	1.652	290	17	468	13	35	298	104	116	35	11	9	-	25	11	88	56	42	2	30	2	-
	45-54	Ženski/ *Female*	979	129	1	278	4	8	12	149	15	62	3	15	-	13	11	57	87	105	4	21	5	-
	55-64	Ukupno/ *Total*	1.289	343	5	251	8	18	145	81	57	20	14	5	-	18	13	65	119	89	3	20	15	-
	55-64	Muški/ *Male*	911	218	5	211	8	18	142	59	55	15	14	3	-	15	8	36	57	26	2	17	2	-
	55-64	Ženski/ *Female*	378	125	-	40	-	-	3	22	2	5	-	2	-	3	5	29	62	63	1	3	13	-
	65+	Ukupno/ *Total*	244	182	1	13	-	2	11	3	1	4	-	-	-	1	1	-	1	6	-	2	16	-
	65+	Muški/ *Male*	125	93	-	10	-	2	8	1	1	3	-	-	-	1	-	-	1	3	-	1	1	-
	65+	Ženski/ *Female*	119	89	1	3	-	-	3	2	-	1	-	-	-	-	1	-	-	3	-	1	15	-
	Ukupno/ *Total*	Ukupno/ *Total*	8.156	216	7	1.551	938	151	405	1.070	198	431	161	166	11	147	123	1.089	535	645	136	168	-	8
	Ukupno/ *Total*	Muški/ *Male*	4.481	134	5	941	667	111	341	446	143	225	99	64	7	70	75	660	155	167	68	99	-	4
TREBINJE	Ukupno/ *Total*	Ženski/ *Female*	3.675	82	2	610	271	40	64	624	55	206	62	102	4	77	48	429	380	478	68	69	-	4
	15-24	Ukupno/ *Total*	357	12	-	85	12	1	14	68	17	56	4	3	-	2	5	31	16	14	10	7	-	-
	15-24	Muški/ *Male*	209	7	-	55	9	1	9	31	11	35	4	-	-	1	2	22	8	7	3	4	-	-
	15-24	Ženski/ *Female*	148	5	-	30	3	-	5	37	6	21	-	3	-	1	3	9	8	7	7	3	-	-

nastavak/*continued*

Teritorija	Starosna grupa	Spol	Ukupno	Poljoprivreda, šumarstvo i ribolov	Vađenje ruda i kamena	Prerađivačka industrija	Proizvodnja i snabdijevanje električnom energijom, plinom, parom i klimatizacija	Snabdijevanje vodom; uklanjanje otpadnih voda, upravljanje otpadom, te djelatnosti sanacije okoliša	Građevinarstvo	Trgovina na veliko i malo; popravak motornih vozila i motocikala	Prijevoz i skladištenje
Area	*Age group*	*Sex*	*Total*	*Agriculture, forestry and fishing*	*Mining and quarrying*	*Manufacturing*	*Electricity, gas, steam and air conditioning supply*	*Water supply; sewerage, waste management and remediation activities*	*Construction*	*Wholesale and retail trade; repair of motor vehicles and motorcycles*	*Transportation and storage*
	25-34	Ukupno/ *Total*	1.949	29	-	319	145	26	102	364	41
	25-34	Muški/ *Male*	1.035	22	-	184	109	22	89	135	30
	25-34	Ženski/ *Female*	914	7	-	135	36	4	13	229	11
	35-44	Ukupno/ *Total*	2.206	45	2	385	276	41	92	335	70
	35-44	Muški/ *Male*	1.274	32	1	223	211	34	85	156	53
	35-44	Ženski/ *Female*	932	13	1	162	65	7	7	179	17
	45-54	Ukupno/ *Total*	2.394	68	4	582	300	51	126	215	48
TREBINJE	45-54	Muški/ *Male*	1.263	38	3	346	206	35	101	80	36
	45-54	Ženski/ *Female*	1.131	30	1	236	94	16	25	135	12
	55-64	Ukupno/ *Total*	1.197	43	1	175	200	32	67	84	22
	55-64	Muški/ *Male*	673	25	1	131	129	19	54	42	13
	55-64	Ženski/ *Female*	524	18	-	44	71	13	13	42	9
	65+	Ukupno/ *Total*	53	19	-	5	5	-	4	4	-
	65+	Muški/ *Male*	27	10	-	2	3	-	3	2	-
	65+	Ženski/ *Female*	26	9	-	3	2	-	1	2	-
	Ukupno/ *Total*	Ukupno/ *Total*	496	33	1	55	36	20	24	60	23
	Ukupno/ *Total*	Muški/ *Male*	302	24	1	40	31	17	21	23	18
	Ukupno/ *Total*	Ženski/ *Female*	194	9	-	15	5	3	3	37	5
TRNOVO - RS	15-24	Ukupno/ *Total*	27	1	-	5	1	2	1	6	1
	15-24	Muški/ *Male*	12	-	-	3	-	2	1	2	-
	15-24	Ženski/ *Female*	15	1	-	2	1	-	-	4	1

Djelatnosti pružanja smještaja, te pripreme i usluživanja hrane	Informacije i komunikacije	Finansijske djelatnosti i djelatnosti osiguranja	Poslovanje nekretninama	Stručne, naučne i tehničke djelatnosti	Administrativne i pomocne uslužne djelatnosti	Javna uprava i odbrana, obavezno socijalno osiguranje	Obrazovanje	Djelatnosti zdravstvene i socijalne zaštite	Umjetnost, zabava i rekreacija	Ostale uslužne djelatnosti	Djelatnosti domaćinstava koja proizvode različita dobra i obavljaju različite usluge za vlastite potrebe	Djelatnosti vanteritorijalnih organizacija i organa
Accommodation and food service activities	*Information and communication*	*Financial and insurance activities*	*Real estate activities*	*Professional, scientific and technical activities*	*Administrative and support service activities*	*Public administration and defence; compulsory social security*	*Education*	*Human health and social work activities*	*Arts, entertainment and recreation*	*Other service activities*	*Activities of households as employers; undifferentiated goods- and services-producing*	*Activities of extraterritorial organizations and bodies*
134	22	35	3	43	42	261	135	162	46	38	-	2
70	12	18	2	22	33	171	33	39	19	24	-	1
64	10	17	1	21	9	90	102	123	27	14	-	1
108	58	51	6	27	31	284	154	141	33	64	-	3
60	37	22	4	10	17	195	35	40	19	39	-	1
48	21	29	2	17	14	89	119	101	14	25	-	2
92	54	47	1	48	33	342	113	206	22	41	-	1
41	34	12	-	23	19	182	36	41	11	18	-	1
51	20	35	1	25	14	160	77	165	11	23	-	-
40	23	29	1	26	11	166	116	117	24	18	-	2
19	12	11	1	14	4	88	42	37	16	14	-	1
21	11	18	-	12	7	78	74	80	8	4	-	1
1	-	1	-	1	1	5	1	5	1	-	-	-
-	-	1	-	-	-	2	1	3	-	-	-	-
1	-	-	-	1	1	3	-	2	1	-	-	-
20	11	4	-	13	15	99	31	29	9	12	-	1
13	8	-	-	5	8	60	12	8	4	8	-	1
7	3	4	-	8	7	39	19	21	5	4	-	-
-	-	-	-	-	-	7	1	1	1	-	-	-
-	-	-	-	-	-	4	-	-	-	-	-	-
-	-	-	-	-	-	3	1	1	1	-	-	-

nastavak/*continued*

Teritorija	Starosna grupa	Spol	Ukupno	Poljoprivreda, šumarstvo i ribolov	Vađenje ruda i kamena	Prerađivačka industrija	Proizvodnja i snabdijevanje električnom energijom, plinom, parom i klimatizacija	Snabdijevanje vodom; uklanjanje otpadnih voda, upravljanje otpadom, te djelatnosti sanacije okoliša	Građevinarstvo	Trgovina na veliko i malo; popravak motornih vozila i motocikala	Prijevoz i skladištenje	Djelatnosti pružanja smještaja, te pripreme i usluživanja hrane	Informacije i komunikacije	Finansijske djelatnosti i djelatnosti osiguranja	Poslovanje nekretninama	Stručne, naučne i tehničke djelatnosti	Administrativne i pomocne uslužne djelatnosti	Javna uprava i odbrana, obavezno socijalno osiguranje	Obrazovanje	Djelatnosti zdravstvene i socijalne zaštite	Umjetnost, zabava i rekreacija	Ostale uslužne djelatnosti	Djelatnosti domaćinstava koja proizvode različita dobra i obavljaju različite usluge za vlastite potrebe	Djelatnosti vanteritorijalnih organizacija i organa
Area	*Age group*	*Sex*	*Total*	*Agriculture, forestry and fishing*	*Mining and quarrying*	*Manufacturing*	*Electricity, gas, steam and air conditioning supply*	*Water supply; sewerage, waste management and remediation activities*	*Construction*	*Wholesale and retail trade; repair of motor vehicles and motorcycles*	*Transportation and storage*	*Accommodation and food service activities*	*Information and communication*	*Financial and insurance activities*	*Real estate activities*	*Professional, scientific and technical activities*	*Administrative and support service activities*	*Public administration and defence; compulsory social security*	*Education*	*Human health and social work activities*	*Arts, entertainment and recreation*	*Other service activities*	*Activities of households as employers; undifferentiated goods- and services-producing*	*Activities of extraterritorial organizations and bodies*
	25-34	Ukupno/ *Total*	121	6	-	14	5	4	4	19	4	10	7	1	-	5	5	16	7	5	4	5	-	-
	25-34	Muški/ *Male*	75	4	-	10	4	3	4	8	4	6	6	-	-	1	4	11	3	2	2	3	-	-
	25-34	Ženski/ *Female*	46	2	-	4	1	1	-	11	-	4	1	1	-	4	1	5	4	3	2	2	-	-
	35-44	Ukupno/ *Total*	105	6	1	6	7	1	5	14	7	3	1	-	-	3	5	23	9	8	2	3	-	1
	35-44	Muški/ *Male*	63	5	1	6	5	1	5	3	5	1	-	-	-	1	3	18	3	3	1	1	-	1
	35-44	Ženski/ *Female*	42	1	-	-	2	-	-	11	2	2	1	-	-	2	2	5	6	5	1	2	-	-
	45-54	Ukupno/ *Total*	148	17	-	21	8	8	6	15	6	6	3	1	-	3	4	36	5	6	2	1	-	-
TRNOVO - RS	45-54	Muški/ *Male*	95	12	-	15	8	7	5	7	5	5	2	-	-	1	1	22	3	-	1	1	-	-
	45-54	Ženski/ *Female*	53	5	-	6	-	1	1	8	1	1	1	1	-	2	3	14	2	6	1	-	-	-
	55-64	Ukupno/ *Total*	92	3	-	9	15	5	8	5	5	1	-	2	-	1	1	17	8	9	-	3	-	-
	55-64	Muški/ *Male*	55	3	-	6	14	4	6	2	4	1	-	-	-	1	-	5	3	3	-	3	-	-
	55-64	Ženski/ *Female*	37	-	-	3	1	1	2	3	1	-	-	2	-	-	1	12	5	6	-	-	-	-
	65+	Ukupno/ *Total*	3	-	-	-	-	-	-	1	-	-	-	-	-	1	-	-	1	-	-	-	-	-
	65+	Muški/ *Male*	2	-	-	-	-	-	-	1	-	-	-	-	-	1	-	-	-	-	-	-	-	-
	65+	Ženski/ *Female*	1	-	-	-	-	-	-	-	-	-	-	-	-	-	-	-	1	-	-	-	-	-
	Ukupno/ *Total*	Ukupno/ *Total*	4.946	1.114	390	272	1.234	43	274	432	126	141	40	49	1	41	31	287	212	127	37	82	13	-
	Ukupno/ *Total*	Muški/ *Male*	3.353	817	326	186	987	30	236	188	101	62	28	17	-	22	19	170	80	27	13	38	6	-
	Ukupno/ *Total*	Ženski/ *Female*	1.593	297	64	86	247	13	38	244	25	79	12	32	1	19	12	117	132	100	24	44	7	-
UGLJEVIK	15-24	Ukupno/ *Total*	287	67	18	22	42	1	14	41	5	23	1	-	-	2	2	23	4	6	6	9	1	-
	15-24	Muški/ *Male*	176	44	13	17	26	-	11	17	5	19	1	-	-	1	2	11	2	1	3	2	1	-
	15-24	Ženski/ *Female*	111	23	5	5	16	1	3	24	-	4	-	-	-	1	-	12	2	5	3	7	-	-

nastavak/*continued*

Teritorija	Starosna grupa	Spol	Ukupno	Poljoprivreda, šumarstvo i ribolov	Vađenje ruda i kamena	Prerađivačka industrija	Proizvodnja i snabdijevanje električnom energijom, plinom, parom i klimatizacija	Snabdijevanje vodom; uklanjanje otpadnih voda, upravljanje otpadom, te djelatnosti sanacije okoliša	Građevinarstvo	Trgovina na veliko i malo; popravak motornih vozila i motocikala	Prijevoz i skladištenje
Area	*Age group*	*Sex*	*Total*	*Agriculture, forestry and fishing*	*Mining and quarrying*	*Manufacturing*	*Electricity, gas, steam and air conditioning supply*	*Water supply; sewerage, waste management and remediation activities*	*Construction*	*Wholesale and retail trade; repair of motor vehicles and motorcycles*	*Transportation and storage*
	25-34	Ukupno/ *Total*	906	112	57	59	154	8	75	141	25
	25-34	Muški/ *Male*	565	72	52	46	133	8	63	53	23
	25-34	Ženski/ *Female*	341	40	5	13	21	-	12	88	2
	35-44	Ukupno/ *Total*	1.119	186	80	72	275	10	70	113	36
	35-44	Muški/ *Male*	748	124	70	49	211	8	65	51	28
	35-44	Ženski/ *Female*	371	62	10	23	64	2	5	62	8
	45-54	Ukupno/ *Total*	1.499	234	163	83	506	19	66	98	39
UGLJEVIK	45-54	Muški/ *Male*	1.026	176	134	50	412	10	53	47	29
	45-54	Ženski/ *Female*	473	58	29	33	94	9	13	51	10
	55-64	Ukupno/ *Total*	815	271	64	28	237	4	35	30	18
	55-64	Muški/ *Male*	621	218	53	20	200	4	32	18	15
	55-64	Ženski/ *Female*	194	53	11	8	37	-	3	12	3
	65+	Ukupno/ *Total*	320	244	8	8	20	1	14	9	3
	65+	Muški/ *Male*	217	183	4	4	5	-	12	2	1
	65+	Ženski/ *Female*	103	61	4	4	15	1	2	7	2
	Ukupno/ *Total*	Ukupno/ *Total*	2.548	179	-	284	283	61	149	336	116
	Ukupno/ *Total*	Muški/ *Male*	1.500	143	-	190	215	44	132	130	96
	Ukupno/ *Total*	Ženski/ *Female*	1.048	36	-	94	68	17	17	206	20
VIŠEGRAD	15-24	Ukupno/ *Total*	112	7	-	18	4	1	11	22	3
	15-24	Muški/ *Male*	69	3	-	13	4	1	10	9	3
	15-24	Ženski/ *Female*	43	4	-	5	-	-	1	13	-

Djelatnosti pružanja smještaja, te pripreme i usluživanja hrane	Informacije i komunikacije	Finansijske djelatnosti i djelatnosti osiguranja	Poslovanje nekretninama	Stručne, naučne i tehničke djelatnosti	Administrativne i pomocne uslužne djelatnosti	Javna uprava i odbrana, obavezno socijalno osiguranje	Obrazovanje	Djelatnosti zdravstvene i socijalne zaštite	Umjetnost, zabava i rekreacija	Ostale uslužne djelatnosti	Djelatnosti domaćinstava koja proizvode različita dobra i obavljaju različite usluge za vlastite potrebe	Djelatnosti vanteritorijalnih organizacija i organa
Accommodation and food service activities	*Information and communication*	*Financial and insurance activities*	*Real estate activities*	*Professional, scientific and technical activities*	*Administrative and support service activities*	*Public administration and defence; compulsory social security*	*Education*	*Human health and social work activities*	*Arts, entertainment and recreation*	*Other service activities*	*Activities of households as employers; undifferentiated goods- and services-producing*	*Activities of extraterritorial organizations and bodies*
33	13	17	1	17	6	53	70	28	16	20	1	-
16	9	8	-	11	3	29	21	7	3	8	-	-
17	4	9	1	6	3	24	49	21	13	12	1	-
32	12	12	-	7	16	75	47	33	10	31	2	-
8	8	7	-	2	10	60	17	8	6	15	1	-
24	4	5	-	5	6	15	30	25	4	16	1	-
37	10	17	-	12	5	98	46	40	5	15	6	-
12	6	2	-	8	3	48	16	7	1	9	3	-
25	4	15	-	4	2	50	30	33	4	6	3	-
12	3	3	-	3	2	35	43	19	-	6	2	-
5	3	-	-	-	1	21	23	3	-	4	1	-
7	-	3	-	3	1	14	20	16	-	2	1	-
4	1	-	-	-	-	3	2	1	-	1	1	-
2	1	-	-	-	-	1	1	1	-	-	-	-
2	-	-	-	-	-	2	1	-	-	1	1	-
211	39	42	1	45	36	297	161	204	49	51	1	3
116	22	20	1	25	25	183	51	46	34	26	-	1
95	17	22	-	20	11	114	110	158	15	25	1	2
20	2	2	-	1	2	9	2	3	3	2	-	-
11	-	1	-	1	2	7	1	1	2	-	-	-
9	2	1	-	-	-	2	1	2	1	2	-	-

nastavak/*continued*

Teritorija	Starosna grupa	Spol	Ukupno	Poljoprivreda, šumarstvo i ribolov	Vađenje ruda i kamena	Prerađivačka industrija	Proizvodnja i snabdijevanje električnom energijom, plinom, parom i klimatizacija	Snabdijevanje vodom; uklanjanje otpadnih voda, upravljanje otpadom, te djelatnosti sanacije okoliša	Građevinarstvo	Trgovina na veliko i malo; popravak motornih vozila i motocikala	Prijevoz i skladištenje	Djelatnosti pružanja smještaja, te pripreme i usluživanja hrane	Informacije i komunikacije	Finansijske djelatnosti i djelatnosti osiguranja	Poslovanje nekretninama	Stručne, naučne i tehničke djelatnosti	Administrativne i pomocne uslužne djelatnosti	Javna uprava i odbrana, obavezno socijalno osiguranje	Obrazovanje	Djelatnosti zdravstvene i socijalne zaštite	Umjetnost, zabava i rekreacija	Ostale uslužne djelatnosti	Djelatnosti domaćinstava koja proizvode različita dobra i obavljaju različite usluge za vlastite potrebe	Djelatnosti vanteritorijalnih organizacija i organa
Area	*Age group*	*Sex*	*Total*	*Agriculture, forestry and fishing*	*Mining and quarrying*	*Manufacturing*	*Electricity, gas, steam and air conditioning supply*	*Water supply; sewerage, waste management and remediation activities*	*Construction*	*Wholesale and retail trade; repair of motor vehicles and motorcycles*	*Transportation and storage*	*Accommodation and food service activities*	*Information and communication*	*Financial and insurance activities*	*Real estate activities*	*Professional, scientific and technical activities*	*Administrative and support service activities*	*Public administration and defence; compulsory social security*	*Education*	*Human health and social work activities*	*Arts, entertainment and recreation*	*Other service activities*	*Activities of households as employers; undifferentiated goods- and services-producing*	*Activities of extraterritorial organizations and bodies*
	25-34	Ukupno/ *Total*	519	24	-	43	51	5	31	73	24	62	8	13	-	15	6	43	43	45	17	12	1	3
	25-34	Muški/ *Male*	294	21	-	25	37	4	29	27	22	40	7	7	-	6	4	27	8	9	12	8	-	1
	25-34	Ženski/ *Female*	225	3	-	18	14	1	2	46	2	22	1	6	-	9	2	16	35	36	5	4	1	2
	35-44	Ukupno/ *Total*	638	36	-	75	70	19	37	101	25	48	10	13	-	9	7	83	36	40	10	19	-	-
	35-44	Muški/ *Male*	384	29	-	49	54	14	31	36	20	25	4	8	-	7	7	64	12	10	8	6	-	-
	35-44	Ženski/ *Female*	254	7	-	26	16	5	6	65	5	23	6	5	-	2	-	19	24	30	2	13	-	-
	45-54	Ukupno/ *Total*	798	58	-	89	95	23	44	96	40	62	10	10	1	11	13	112	35	75	11	13	-	-
VIŠEGRAD	45-54	Muški/ *Male*	467	48	-	62	70	16	39	38	33	31	6	2	1	6	6	63	11	19	7	9	-	-
	45-54	Ženski/ *Female*	331	10	-	27	25	7	5	58	7	31	4	8	-	5	7	49	24	56	4	4	-	-
	55-64	Ukupno/ *Total*	451	46	-	52	63	13	24	41	21	19	8	4	-	5	8	49	45	40	8	5	-	-
	55-64	Muški/ *Male*	268	37	-	37	50	9	21	19	16	9	4	2	-	3	6	21	19	7	5	3	-	-
	55-64	Ženski/ *Female*	183	9	-	15	13	4	3	22	5	10	4	2	-	2	2	28	26	33	3	2	-	-
	65+	Ukupno/ *Total*	30	8	-	7	-	-	2	3	3	-	1	-	-	4	-	1	-	1	-	-	-	-
	65+	Muški/ *Male*	18	5	-	4	-	-	2	1	2	-	1	-	-	2	-	1	-	-	-	-	-	-
	65+	Ženski/ *Female*	12	3	-	3	-	-	-	2	1	-	-	-	-	2	-	-	-	1	-	-	-	-
	Ukupno/ *Total*	Ukupno/ *Total*	2.841	601	83	516	75	48	194	328	106	107	32	41	4	45	40	282	149	107	28	49	6	-
	Ukupno/ *Total*	Muški/ *Male*	1.802	406	74	360	62	33	183	163	90	48	19	13	3	25	20	176	56	21	17	30	3	-
VLASENICA	Ukupno/ *Total*	Ženski/ *Female*	1.039	195	9	156	13	15	11	165	16	59	13	28	1	20	20	106	93	86	11	19	3	-
	15-24	Ukupno/ *Total*	146	40	2	26	-	-	12	13	6	4	-	1	-	2	3	23	4	4	3	3	-	-
	15-24	Muški/ *Male*	93	24	2	19	-	-	11	8	6	1	-	-	-	-	-	17	-	1	3	1	-	-
	15-24	Ženski/ *Female*	53	16	-	7	-	-	1	5	-	3	-	1	-	2	3	6	4	3	-	2	-	-

nastavak/*continued*

Teritorija	Starosna grupa	Spol	Ukupno	Poljoprivreda, šumarstvo i ribolov	Vađenje ruda i kamena	Prerađivačka industrija	Proizvodnja i snabdijevanje električnom energijom, plinom, parom i klimatizacija	Snabdijevanje vodom; uklanjanje otpadnih voda, upravljanje otpadom, te djelatnosti sanacije okoliša	Građevinarstvo	Trgovina na veliko i malo; popravak motornih vozila i motocikala	Prijevoz i skladištenje
Area	*Age group*	*Sex*	*Total*	*Agriculture, forestry and fishing*	*Mining and quarrying*	*Manufacturing*	*Electricity, gas, steam and air conditioning supply*	*Water supply; sewerage, waste management and remediation activities*	*Construction*	*Wholesale and retail trade; repair of motor vehicles and motorcycles*	*Transportation and storage*
	25-34	Ukupno/ *Total*	707	112	9	109	14	7	50	109	28
	25-34	Muški/ *Male*	435	87	8	81	12	4	49	45	26
	25-34	Ženski/ *Female*	272	25	1	28	2	3	1	64	2
	35-44	Ukupno/ *Total*	718	128	14	145	18	16	51	94	28
	35-44	Muški/ *Male*	470	100	13	98	14	12	45	45	21
	35-44	Ženski/ *Female*	248	28	1	47	4	4	6	49	7
	45-54	Ukupno/ *Total*	749	158	39	170	22	18	43	76	29
VLASENICA	45-54	Muški/ *Male*	477	100	35	114	20	12	40	41	25
	45-54	Ženski/ *Female*	272	58	4	56	2	6	3	35	4
	55-64	Ukupno/ *Total*	459	121	18	61	20	7	36	34	14
	55-64	Muški/ *Male*	297	75	15	45	16	5	36	24	11
	55-64	Ženski/ *Female*	162	46	3	16	4	2	-	10	3
	65+	Ukupno/ *Total*	62	42	1	5	1	-	2	2	1
	65+	Muški/ *Male*	30	20	1	3	-	-	2	-	1
	65+	Ženski/ *Female*	32	22	-	2	1	-	-	2	-
	Ukupno/ *Total*	Ukupno/ *Total*	1.362	227	-	443	12	25	116	133	60
	Ukupno/ *Total*	Muški/ *Male*	828	168	-	258	9	21	98	68	48
VUKOSAVLJE	Ukupno/ *Total*	Ženski/ *Female*	534	59	-	185	3	4	18	65	12
	15-24	Ukupno/ *Total*	155	14	-	67	2	2	9	13	5
	15-24	Muški/ *Male*	93	11	-	44	2	1	4	6	2
	15-24	Ženski/ *Female*	62	3	-	23	-	1	5	7	3

Teritorija	Starosna grupa	Spol	Djelatnosti pružanja smještaja, te pripreme i usluživanja hrane	Informacije i komunikacije	Finansijske djelatnosti i djelatnosti osiguranja	Poslovanje nekretninama	Stručne, naučne i tehničke djelatnosti	Administrativne i pomocne uslužne djelatnosti	Javna uprava i odbrana, obavezno socijalno osiguranje	Obrazovanje	Djelatnosti zdravstvene i socijalne zaštite	Umjetnost, zabava i rekreacija	Ostale uslužne djelatnosti	Djelatnosti domaćinstava koja proizvode različita dobra i obavljaju različite usluge za vlastite potrebe	Djelatnosti vanteritorijalnih organizacija i organa
Area	*Age group*	*Sex*	*Accommodation and food service activities*	*Information and communication*	*Financial and insurance activities*	*Real estate activities*	*Professional, scientific and technical activities*	*Administrative and support service activities*	*Public administration and defence; compulsory social security*	*Education*	*Human health and social work activities*	*Arts, entertainment and recreation*	*Other service activities*	*Activities of households as employers; undifferentiated goods- and services-producing*	*Activities of extraterritorial organizations and bodies*
	25-34	Ukupno/ *Total*	40	7	20	2	14	8	82	45	22	12	14	3	-
	25-34	Muški/ *Male*	25	3	5	1	7	3	49	14	2	5	8	1	-
	25-34	Ženski/ *Female*	15	4	15	1	7	5	33	31	20	7	6	2	-
	35-44	Ukupno/ *Total*	26	11	9	1	10	9	79	34	20	4	20	1	-
	35-44	Muški/ *Male*	9	7	5	1	5	8	59	9	4	3	11	1	-
	35-44	Ženski/ *Female*	17	4	4	-	5	1	20	25	16	1	9	-	-
	45-54	Ukupno/ *Total*	23	9	7	-	10	13	57	26	35	5	8	1	-
VLASENICA	45-54	Muški/ *Male*	8	5	2	-	7	6	32	12	7	3	7	1	-
	45-54	Ženski/ *Female*	15	4	5	-	3	7	25	14	28	2	1	-	-
	55-64	Ukupno/ *Total*	13	5	3	1	8	7	40	38	25	4	3	1	-
	55-64	Muški/ *Male*	4	4	1	1	6	3	19	20	7	3	2	-	-
	55-64	Ženski/ *Female*	9	1	2	-	2	4	21	18	18	1	1	1	-
	65+	Ukupno/ *Total*	1	-	1	-	1	-	1	2	1	-	1	-	-
	65+	Muški/ *Male*	1	-	-	-	-	-	-	1	-	-	1	-	-
	65+	Ženski/ *Female*	-	-	1	-	1	-	1	1	1	-	-	-	-
	Ukupno/ *Total*	Ukupno/ *Total*	82	6	7	-	18	20	91	40	49	7	20	5	1
	Ukupno/ *Total*	Muški/ *Male*	40	6	2	-	9	11	61	10	8	3	8	-	-
VUKOSAVLJE	Ukupno/ *Total*	Ženski/ *Female*	42	-	5	-	9	9	30	30	41	4	12	5	1
	15-24	Ukupno/ *Total*	11	-	-	-	2	1	14	4	8	2	1	-	-
	15-24	Muški/ *Male*	8	-	-	-	2	1	6	2	2	2	-	-	-
	15-24	Ženski/ *Female*	3	-	-	-	-	-	8	2	6	-	1	-	-

nastavak/*continued*

Teritorija	Starosna grupa	Spol	Ukupno	Poljoprivreda, šumarstvo i ribolov	Vađenje ruda i kamena	Prerađivačka industrija	Proizvodnja i snabdijevanje električnom energijom, plinom, parom i klimatizacija	Snabdijevanje vodom; uklanjanje otpadnih voda, upravljanje otpadom, te djelatnosti sanacije okoliša	Građevinarstvo	Trgovina na veliko i malo; popravak motornih vozila i motocikala	Prijevoz i skladištenje	Djelatnosti pružanja smještaja, te pripreme i usluživanja hrane	Informacije i komunikacije	Finansijske djelatnosti i djelatnosti osiguranja	Poslovanje nekretninama	Stručne, naučne i tehničke djelatnosti	Administrativne i pomocne uslužne djelatnosti	Javna uprava i odbrana, obavezno socijalno osiguranje	Obrazovanje	Djelatnosti zdravstvene i socijalne zaštite	Umjetnost, zabava i rekreacija	Ostale uslužne djelatnosti	Djelatnosti domaćinstava koja proizvode različita dobra i obavljaju različite usluge za vlastite potrebe	Djelatnosti vanteritorijalnih organizacija i organa
Area	*Age group*	*Sex*	*Total*	*Agriculture, forestry and fishing*	*Mining and quarrying*	*Manufacturing*	*Electricity, gas, steam and air conditioning supply*	*Water supply; sewerage, waste management and remediation activities*	*Construction*	*Wholesale and retail trade; repair of motor vehicles and motorcycles*	*Transportation and storage*	*Accommodation and food service activities*	*Information and communication*	*Financial and insurance activities*	*Real estate activities*	*Professional, scientific and technical activities*	*Administrative and support service activities*	*Public administration and defence; compulsory social security*	*Education*	*Human health and social work activities*	*Arts, entertainment and recreation*	*Other service activities*	*Activities of households as employers; undifferentiated goods- and services-producing*	*Activities of extraterritorial organizations and bodies*
	25-34	Ukupno/ *Total*	331	25	-	118	3	4	29	43	18	16	1	1	-	8	6	26	13	9	4	7	-	-
	25-34	Muški/ *Male*	214	17	-	78	3	2	26	24	16	10	1	-	-	4	6	21	-	1	1	4	-	-
	25-34	Ženski/ *Female*	117	8	-	40	-	2	3	19	2	6	-	1	-	4	-	5	13	8	3	3	-	-
	35-44	Ukupno/ *Total*	317	51	-	100	2	4	31	32	18	25	-	2	-	2	7	17	7	12	-	7	-	-
	35-44	Muški/ *Male*	193	40	-	53	1	4	30	19	15	9	-	-	-	-	2	12	2	4	-	2	-	-
	35-44	Ženski/ *Female*	124	11	-	47	1	-	1	13	3	16	-	2	-	2	5	5	5	8	-	5	-	-
	45-54	Ukupno/ *Total*	333	48	-	109	2	14	28	31	12	20	5	3	-	4	3	19	15	15	1	3	-	1
VUKOSAVLJE	45-54	Muški/ *Male*	196	37	-	57	-	13	24	12	10	10	5	2	-	3	2	13	6	1	-	1	-	-
	45-54	Ženski/ *Female*	137	11	-	52	2	1	4	19	2	10	-	1	-	1	1	6	9	14	1	2	-	1
	55-64	Ukupno/ *Total*	133	37	-	34	3	1	16	11	4	6	-	1	-	-	2	12	-	4	-	1	1	-
	55-64	Muški/ *Male*	82	24	-	21	3	1	13	6	3	2	-	-	-	-	-	8	-	-	-	1	-	-
	55-64	Ženski/ *Female*	51	13	-	13	-	-	3	5	1	4	-	1	-	-	2	4	-	4	-	-	1	-
	65+	Ukupno/ *Total*	93	52	-	15	-	-	3	3	3	4	-	-	-	2	1	3	1	1	-	1	4	-
	65+	Muški/ *Male*	50	39	-	5	-	-	1	1	2	1	-	-	-	-	-	1	-	-	-	-	-	-
	65+	Ženski/ *Female*	43	13	-	10	-	-	2	2	1	3	-	-	-	2	1	2	1	1	-	1	4	-
	Ukupno/ *Total*	Ukupno/ *Total*	16.077	2.772	484	2.894	210	190	1.991	1.893	968	600	175	235	9	240	269	946	837	877	105	328	45	9
	Ukupno/ *Total*	Muški/ *Male*	10.001	1.828	402	1.858	148	149	1.705	877	791	297	117	99	8	139	151	630	314	264	50	164	6	4
	Ukupno/ *Total*	Ženski/ *Female*	6.076	944	82	1.036	62	41	286	1.016	177	303	58	136	1	101	118	316	523	613	55	164	39	5
ZVORNIK	15-24	Ukupno/ *Total*	1.318	295	23	262	11	11	131	201	50	88	11	14	-	17	20	37	46	45	19	28	9	-
	15-24	Muški/ *Male*	784	186	14	159	6	7	101	86	36	54	8	8	-	14	17	21	27	18	9	8	5	-
	15-24	Ženski/ *Female*	534	109	9	103	5	4	30	115	14	34	3	6	-	3	3	16	19	27	10	20	4	-

nastavak/*continued*

Teritorija	Starosna grupa	Spol	Ukupno	Poljoprivreda, šumarstvo i ribolov	Vađenje ruda i kamena	Prerađivačka industrija	Proizvodnja i snabdijevanje električnom energijom, plinom, parom i klimatizacija	Snabdijevanje vodom; uklanjanje otpadnih voda, upravljanje otpadom, te djelatnosti sanacije okoliša	Građevinarstvo	Trgovina na veliko i malo; popravak motornih vozila i motocikala	Prijevoz i skladištenje
Area	*Age group*	*Sex*	*Total*	*Agriculture, forestry and fishing*	*Mining and quarrying*	*Manufacturing*	*Electricity, gas, steam and air conditioning supply*	*Water supply; sewerage, waste management and remediation activities*	*Construction*	*Wholesale and retail trade; repair of motor vehicles and motorcycles*	*Transportation and storage*
ZVORNIK	25-34	Ukupno/ *Total*	4.134	487	107	772	49	44	516	654	243
	25-34	Muški/ *Male*	2.522	324	90	497	36	31	429	314	201
	25-34	Ženski/ *Female*	1.612	163	17	275	13	13	87	340	42
	35-44	Ukupno/ *Total*	4.248	617	102	755	59	57	546	546	290
	35-44	Muški/ *Male*	2.708	408	81	500	40	48	498	238	249
	35-44	Ženski/ *Female*	1.540	209	21	255	19	9	48	308	41
	45-54	Ukupno/ *Total*	3.969	644	184	746	63	55	497	349	256
	45-54	Muški/ *Male*	2.467	440	156	453	47	44	435	161	205
	45-54	Ženski/ *Female*	1.502	204	28	293	16	11	62	188	51
	55-64	Ukupno/ *Total*	2.009	490	66	325	27	21	269	127	110
	55-64	Muški/ *Male*	1.317	329	59	236	18	18	228	72	91
	55-64	Ženski/ *Female*	692	161	7	89	9	3	41	55	19
	65+	Ukupno/ *Total*	399	239	2	34	1	2	32	16	19
	65+	Muški/ *Male*	203	141	2	13	1	1	14	6	9
	65+	Ženski/ *Female*	196	98	-	21	-	1	18	10	10
BRČKO DISTRIKT BOSNE I HERCEGOVINE *BRČKO DISTRICT OF BOSNIA AND HERZEGOVINA*	Ukupno/ *Total*	Ukupno/ *Total*	22.482	2.538	107	3.120	195	440	2.016	4.341	983
	Ukupno/ *Total*	Muški/ *Male*	13.931	1.962	85	2.245	160	348	1.789	2.209	832
	Ukupno/ *Total*	Ženski/ *Female*	8.551	576	22	875	35	92	227	2.132	151
BRČKO	Ukupno/ *Total*	Ukupno/ *Total*	22.482	2.538	107	3.120	195	440	2.016	4.341	983
	Ukupno/ *Total*	Muški/ *Male*	13.931	1.962	85	2.245	160	348	1.789	2.209	832
	Ukupno/ *Total*	Ženski/ *Female*	8.551	576	22	875	35	92	227	2.132	151

Djelatnosti pružanja smještaja, te pripreme i usluživanja hrane	Informacije i komunikacije	Finansijske djelatnosti i djelatnosti osiguranja	Poslovanje nekretninama	Stručne, naučne i tehničke djelatnosti	Administrativne i pomocne uslužne djelatnosti	Javna uprava i odbrana, obavezno socijalno osiguranje	Obrazovanje	Djelatnosti zdravstvene i socijalne zaštite	Umjetnost, zabava i rekreacija	Ostale uslužne djelatnosti	Djelatnosti domaćinstava koja proizvode različita dobra i obavljaju različite usluge za vlastite potrebe	Djelatnosti vanteritorijalnih organizacija i organa
Accommodation and food service activities	*Information and communication*	*Financial and insurance activities*	*Real estate activities*	*Professional, scientific and technical activities*	*Administrative and support service activities*	*Public administration and defence; compulsory social security*	*Education*	*Human health and social work activities*	*Arts, entertainment and recreation*	*Other service activities*	*Activities of households as employers; undifferentiated goods- and services-producing*	*Activities of extraterritorial organizations and bodies*
172	35	84	4	79	71	205	232	228	42	106	4	-
105	19	38	3	45	51	131	69	66	21	52	-	-
67	16	46	1	34	20	74	163	162	21	54	4	-
162	69	66	3	58	68	294	191	228	19	99	10	9
63	51	30	3	35	30	229	66	76	8	51	-	4
99	18	36	-	23	38	65	125	152	11	48	10	5
133	49	46	2	47	76	282	195	244	20	71	10	-
53	32	10	2	24	34	174	80	67	11	38	1	-
80	17	36	-	23	42	108	115	177	9	33	9	-
42	10	24	-	32	27	121	159	125	5	21	8	-
22	6	13	-	17	18	72	66	37	1	14	-	-
20	4	11	-	15	9	49	93	88	4	7	8	-
3	1	1	-	7	7	7	14	7	-	3	4	-
-	1	-	-	4	1	3	6	-	-	1	-	-
3	-	1	-	3	6	4	8	7	-	2	4	-
1.451	263	498	29	598	495	2.119	1.055	1.219	258	663	64	30
809	166	206	19	299	249	1.242	410	386	147	324	27	17
642	97	292	10	299	246	877	645	833	111	339	37	13
1.451	263	498	29	598	495	2.119	1.055	1.219	258	663	64	30
809	166	206	19	299	249	1.242	410	386	147	324	27	17
642	97	292	10	299	246	877	645	833	111	339	37	13

nastavak/*continued*

Teritorija	Starosna grupa	Spol	Ukupno	Poljoprivreda, šumarstvo i ribolov	Vađenje ruda i kamena	Prerađivačka industrija	Proizvodnja i snabdijevanje električnom energijom, plinom, parom i klimatizacija	Snabdijevanje vodom; uklanjanje otpadnih voda, upravljanje otpadom, te djelatnosti sanacije okoliša	Građevinarstvo	Trgovina na veliko i malo; popravak motornih vozila i motocikala	Prijevoz i skladištenje	Djelatnosti pružanja smještaja, te pripreme i usluživanja hrane	Informacije i komunikacije	Finansijske djelatnosti i djelatnosti osiguranja	Poslovanje nekretninama	Stručne, naučne i tehničke djelatnosti	Administrativne i pomocne uslužne djelatnosti	Javna uprava i odbrana, obavezno socijalno osiguranje	Obrazovanje	Djelatnosti zdravstvene i socijalne zaštite	Umjetnost, zabava i rekreacija	Ostale uslužne djelatnosti	Djelatnosti domaćinstava koja proizvode različita dobra i obavljaju različite usluge za vlastite potrebe	Djelatnosti vanteritorijalnih organizacija i organa
Area	*Age group*	*Sex*	*Total*	*Agriculture, forestry and fishing*	*Mining and quarrying*	*Manufacturing*	*Electricity, gas, steam and air conditioning supply*	*Water supply; sewerage, waste management and remediation activities*	*Construction*	*Wholesale and retail trade; repair of motor vehicles and motorcycles*	*Transportation and storage*	*Accommodation and food service activities*	*Information and communication*	*Financial and insurance activities*	*Real estate activities*	*Professional, scientific and technical activities*	*Administrative and support service activities*	*Public administration and defence; compulsory social security*	*Education*	*Human health and social work activities*	*Arts, entertainment and recreation*	*Other service activities*	*Activities of households as employers; undifferentiated goods- and services-producing*	*Activities of extraterritorial organizations and bodies*
BRČKO	15-24	Ukupno/ *Total*	1.700	182	5	304	6	18	151	397	35	150	24	28	-	36	23	114	22	78	42	81	2	2
	15-24	Muški/ *Male*	1.021	130	4	202	4	13	121	218	25	99	12	15	-	19	16	57	9	24	21	30	-	2
	15-24	Ženski/ *Female*	679	52	1	102	2	5	30	179	10	51	12	13	-	17	7	57	13	54	21	51	2	-
	25-34	Ukupno/ *Total*	5.698	328	32	849	49	95	451	1.450	200	351	74	170	10	191	134	475	281	238	105	197	10	8
	25-34	Muški/ *Male*	3.358	251	24	656	39	70	396	700	161	217	44	72	7	83	82	239	98	77	52	84	3	3
	25-34	Ženski/ *Female*	2.340	77	8	193	10	25	55	750	39	134	30	98	3	108	52	236	183	161	53	113	7	5
	35-44	Ukupno/ *Total*	6.048	611	27	849	49	111	564	1.242	282	410	75	111	11	143	147	594	241	290	58	204	20	9
	35-44	Muški/ *Male*	3.753	473	22	593	38	86	500	619	242	219	47	41	7	86	71	396	78	89	39	97	6	4
	35-44	Ženski/ *Female*	2.295	138	5	256	11	25	64	623	40	191	28	70	4	57	76	198	163	201	19	107	14	5
	45-54	Ukupno/ *Total*	5.770	704	26	793	57	137	605	882	305	408	60	118	7	128	126	589	258	378	34	127	19	9
	45-54	Muški/ *Male*	3.679	575	21	557	49	108	555	457	263	197	42	44	4	54	47	348	119	113	26	79	15	6
	45-54	Ženski/ *Female*	2.091	129	5	236	8	29	50	425	42	211	18	74	3	74	79	241	139	265	8	48	4	3
	55-64	Ukupno/ *Total*	2.788	412	16	295	30	76	223	347	153	117	28	63	1	91	60	333	244	219	18	50	10	2
	55-64	Muški/ *Male*	1.800	315	14	219	29	68	204	203	135	72	20	29	1	51	29	193	100	74	9	30	3	2
	55-64	Ženski/ *Female*	988	97	2	76	1	8	19	144	18	45	8	34	-	40	31	140	144	145	9	20	7	-
	65+	Ukupno/ *Total*	478	301	1	30	4	3	22	23	8	15	2	8	-	9	5	14	9	16	1	4	3	-
	65+	Muški/ *Male*	320	218	-	18	1	3	13	12	6	5	1	5	-	6	4	9	6	9	-	4	-	-
	65+	Ženski/ *Female*	158	83	1	12	3	-	9	11	2	10	1	3	-	3	1	5	3	7	1	-	3	-

Grafikon 4: Zaposleni prema djelatnostima i spolu (%), nivo BiH
Graph 4: Persons in employment by the industry and sex (%), level BiH

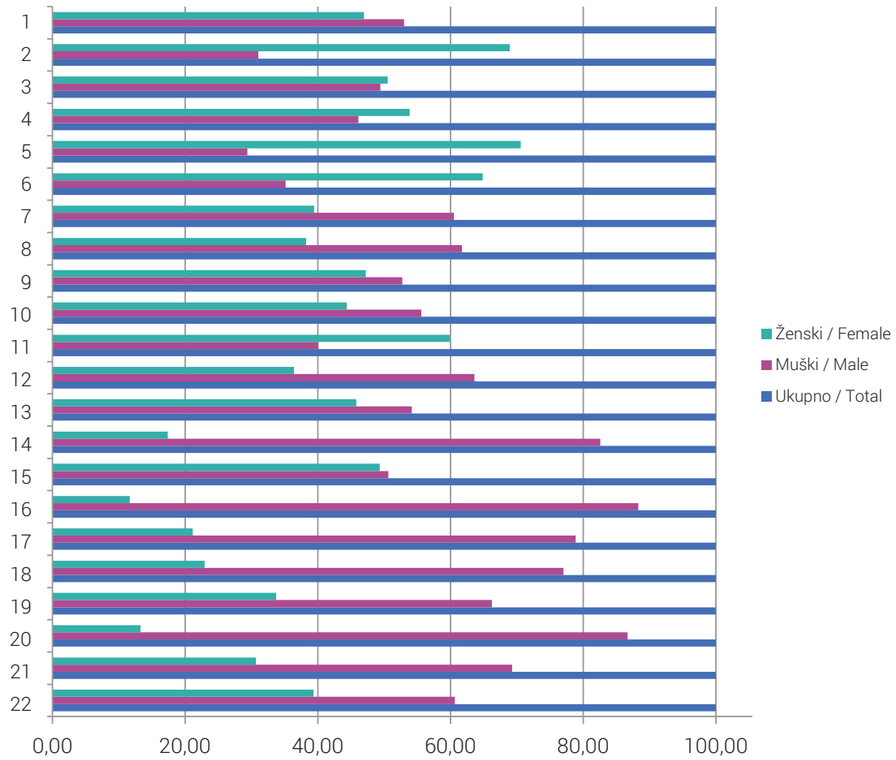

1 Djelatnosti vanteritorijalnih organizacija i organa */Activities of extraterritorial organizations and bodies*
2 Djelatnosti domaćinstava koja proizvode različita dobra i obavljaju različite usluge za vlastite potrebe / *Activities of households as employers; undifferentiated goods- and services-producing*
3 Ostale uslužne djelatnosti */Other service activities*
4 Umjetnost, zabava i rekreacija */Arts, entertainment and recreation*
5 Djelatnosti zdravstvene zaštite i socijalne skrbi */Human health and social work activities*
6 Obrazovanje */Education*
7 Javna uprava i odbrana, obavezno socijalno osiguranje */Public administration and defence; compulsory social security*
8 Administrativne i pomoćne uslužne djelatnosti */Administrative and support service activities*
9 Stručne, naučne i tehničke djelatnosti */Professional, scientific and technical activities*
10 Poslovanje nekretninama */Real estate activities*
11 Finansijske djelatnosti i djelatnosti osiguranja */Financial and insurance activities*
12 Informacije i komunikacije */Information and communication*
13 Djelatnosti pružanja smještaja, te pripreme i usluživanja hrane */Accommodation and food service activities*
14 Prijevoz i skladištenje */Transportation and storage*
15 Trgovina na veliko i malo, popravka motornih vozila i motocikala */Wholesale and retail trade; repair of motor vehicles and motorcycles*
16 Građevinarstvo */Construction*
17 Snabdijevanje vodom, uklanjanje otpadnih voda, upravljanje otpadom, te djelatnosti sanacije okoliša / *Water supply; sewerage, waste management and remediation activities*
18 Proizvodnja i snabdjevanje električnom energijom, plinom, parom i klimatizacija */Electricity, gas, steam and air conditioning supply*
19 Prerađivačka industrija */Manufacturing*
20 Vađenje ruda i kamena */Mining and quarrying*
21 Poljoprivreda, šumarstvo i ribolov */Agriculture, forestry and fishing*
22 Ukupno zaposleni */Total employed*

Grafikon 4.1: Zaposleni prema djelatnostima i spolu (%), nivo F BiH
Graph 4.1: Persons in employment by the industry and sex (%), level F BiH

Grafikon 4.2: Zaposleni prema djelatnostima i spolu (%), nivo RS
Graph 4.2: Persons in employment by the industry and sex (%), level RS

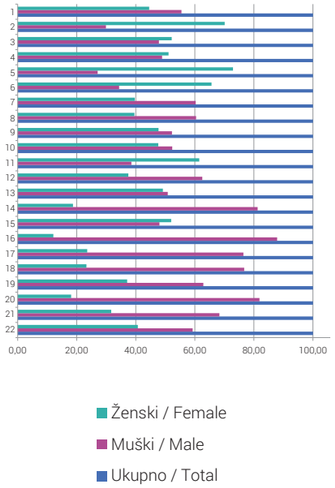

Grafikon 4.3: Zaposleni prema djelatnostima i spolu (%), nivo BD BiH
Graph 4.3: Persons in employment by the industry and sex (%), level BD BiH

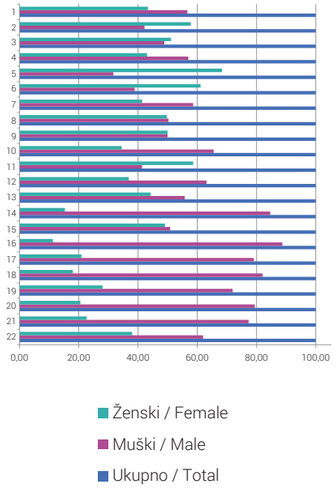

1 Djelatnosti vanteritorijalnih organizacija i organa */Activities of extraterritorial organizations and bodies*
2 Djelatnosti domaćinstava koja proizvode različita dobra i obavljaju različite usluge za vlastite potrebe / *Activities of households as employers; undifferentiated goods- and services-producing*
3 Ostale uslužne djelatnosti */Other service activities*
4 Umjetnost, zabava i rekreacija */Arts, entertainment and recreation*
5 Djelatnosti zdravstvene zaštite i socijalne skrbi */Human health and social work activities*
6 Obrazovanje */Education*
7 Javna uprava i odbrana, obavezno socijalno osiguranje */Public administration and defence; compulsory social security*
8 Administrativne i pomoćne uslužne djelatnosti */Administrative and support service activities*
9 Stručne, naučne i tehničke djelatnosti */Professional, scientific and technical activities*
10 Poslovanje nekretninama */Real estate activities*
11 Finansijske djelatnosti i djelatnosti osiguranja */Financial and insurance activities*
12 Informacije i komunikacije */Information and communication*
13 Djelatnosti pružanja smještaja, te pripreme i usluživanja hrane */Accommodation and food service activities*
14 Prijevoz i skladištenje */Transportation and storage*
15 Trgovina na veliko i malo, popravka motornih vozila i motocikala */Wholesale and retail trade; repair of motor vehicles and motorcycles*
16 Građevinarstvo */Construction*
17 Snabdijevanje vodom, uklanjanje otpadnih voda, upravljanje otpadom, te djelatnosti sanacije okoliša / *Water supply; sewerage, waste management and remediation activities*
18 Proizvodnja i snabdjevanje električnom energijom, plinom, parom i klimatizacija */Electricity, gas, steam and air conditioning supply*
19 Prerađivačka industrija */Manufacturing*
20 Vađenje ruda i kamena */Mining and quarrying*
21 Poljoprivreda, šumarstvo i ribolov */Agriculture, forestry and fishing*
22 Ukupno zaposleni */Total employed*

Grafikon 5: Zaposlene osobe prema položaju u zaposlenosti i spolu (%), nivo BiH
Graph 5: Persons in employment by status in employment and sex (%), level BiH

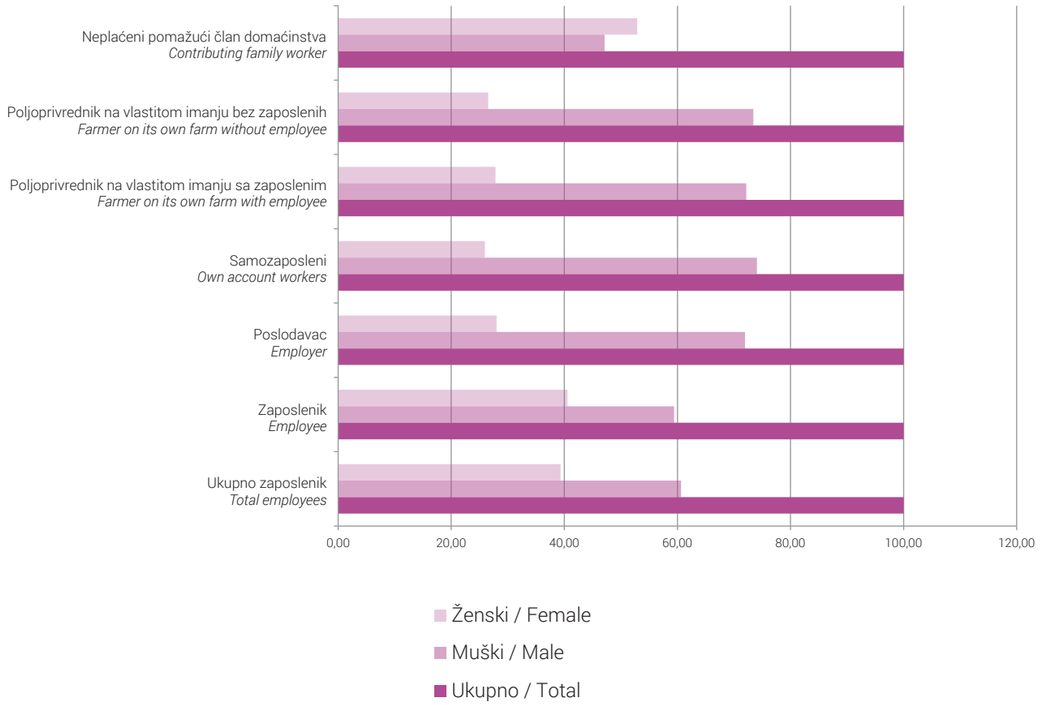

Grafikon 5.1: Zaposlene osobe prema položaju u zaposlenosti i spolu (%), nivo F BiH
Graph 5.1: Persons in employment by status in employment and sex (%), level F BiH

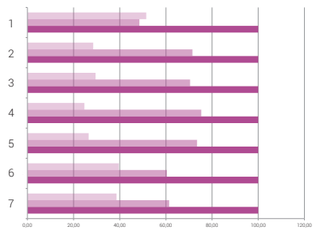

1 Neplaćeni pomažući član domaćinstva
Contributing family worker

2 Poljoprivrednik na vlastitom imanju bez zaposlenih
Farmer on its own farm without employee

3 Poljoprivrednik na vlastitom imanju sa zaposlenim
Farmer on its own farm with employee

4 Samozaposleni
Own account workers

5 Poslodavac
Employer

6 Zaposlenik
Employee

7 Ukupno zaposlenik
Total employees

Grafikon 5.2: Zaposlene osobe prema položaju u zaposlenosti i spolu (%), nivo RS
Graph 5.2: Persons in employment by status in employment and sex (%), level RS

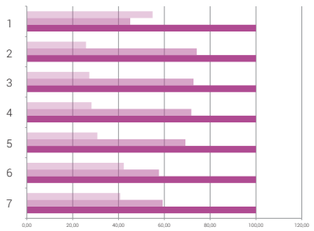

1 Neplaćeni pomažući član domaćinstva
Contributing family worker

2 Poljoprivrednik na vlastitom imanju bez zaposlenih
Farmer on its own farm without employee

3 Poljoprivrednik na vlastitom imanju sa zaposlenim
Farmer on its own farm with employee

4 Samozaposleni
Own account workers

5 Poslodavac
Employer

6 Zaposlenik
Employee

7 Ukupno zaposlenik
Total employees

Grafikon 5.3: Zaposlene osobe prema položaju u zaposlenosti i spolu (%), nivo BD BiH
Graph 5.3: Persons in employment by status in employment and sex (%), level BD BiH

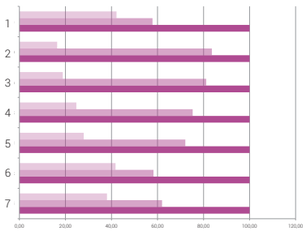

1 Neplaćeni pomažući član domaćinstva
Contributing family worker

2 Poljoprivrednik na vlastitom imanju bez zaposlenih
Farmer on its own farm without employee

3 Poljoprivrednik na vlastitom imanju sa zaposlenim
Farmer on its own farm with employee

4 Samozaposleni
Own account workers

5 Poslodavac
Employer

6 Zaposlenik
Employee

7 Ukupno zaposlenik
Total employees

7. ZAPOSLENE OSOBE PREMA POLOŽAJU U ZAPOSLENOSTI
Persons in employment by status in employment

Teritorija	Ukupno	Položaj u zaposlenosti					
		Zaposlenici	Poslodavci	Samozaposleni	Poljoprivrednici na vlastitom imanju sa zaposlenim	Poljoprivrednici na vlastitom imanju bez zaposlenim	Neplaćeni pomažući članovi domaćinstva
Area	*Total*	*Status in employment*					
		Employees	*Employers*	*Own account workers*	*Farmers on its own farm with employees*	*Farmers on its own farm without employees*	*Contributing family workers*
BOSNA I HERCEGOVINA *BOSNIA AND HERZEGOVINA*	1.033.884	824.352	45.796	46.536	3.004	52.135	62.061
FEDERACIJA BOSNE I HERCEGOVINE *FEDERATION OF BOSNIA AND HERZEGOVINA*	635.246	525.626	28.627	28.460	1.378	18.807	32.348
REPUBLIKA SRPSKA *REPUBLIKA SRPSKA*	376.156	281.842	15.840	16.482	1.456	31.956	28.580
BRČKO DISTRIKT BOSNE I HERCEGOVINE *BRČKO DISTRICT OF BOSNIA AND HERZEGOVINA*	22.482	16.884	1.329	1.594	170	1.372	1.133

7.1. ZAPOSLENE OSOBE PREMA POLOŽAJU U ZAPOSLENOSTI, PO OPĆINAMA/GRADOVIMA
Persons in employment by status in employment, by municipalities/cities

Teritorija	Ukupno	Položaj u zaposlenosti					
		Zaposlenici	Poslodavci	Samozaposleni	Poljoprivrednici na vlastitom imanju sa zaposlenim	Poljoprivrednici na vlastitom imanju bez zaposlenim	Neplaćeni pomažući članovi domaćinstva
Area	*Total*	Status in employment					
		Employees	*Employers*	*Own account workers*	*Farmers on its own farm with employees*	*Farmers on its own farm without employees*	*Contributing family workers*
BOSNA I HERCEGOVINA *BOSNIA AND HERZEGOVINA*	1.033.884	824.352	45.796	46.536	3.004	52.135	62.061
FEDERACIJA BOSNE I HERCEGOVINE *FEDERATION OF BOSNIA AND HERZEGOVINA*	635.246	525.626	28.627	28.460	1.378	18.807	32.348
UNSKO-SANSKI KANTON *UNA-SANA CANTON*	75.002	56.688	3.151	2.577	321	4.063	8.202
BIHAĆ	15.362	13.185	868	578	38	171	522
BOSANSKA KRUPA	7.405	4.340	233	331	42	739	1.720
BOSANSKI PETROVAC	2.095	1.490	98	96	9	220	182
BUŽIM	5.670	3.823	143	116	18	297	1.273
CAZIN	19.177	14.872	717	597	93	957	1.941
KLJUČ	5.043	3.906	228	187	10	233	479
SANSKI MOST	11.574	9.331	495	386	52	578	732
VELIKA KLADUŠA	8.676	5.741	369	286	59	868	1.353
POSAVSKI KANTON *POSAVINA CANTON*	13.135	9.846	537	680	85	785	1.202
DOMALJEVAC-ŠAMAC	1.684	1.134	58	70	8	88	326
ODŽAK	4.959	3.840	250	239	32	213	385
ORAŠJE	6.492	4.872	229	371	45	484	491
TUZLANSKI KANTON *TUZLA CANTON*	118.437	96.572	5.056	6.283	267	4.094	6.165
BANOVIĆI	5.976	5.299	140	381	3	61	92
ČELIĆ	3.299	1.747	109	172	26	648	597
DOBOJ-ISTOK	2.504	1.870	109	138	8	202	177
GRAČANICA	12.265	10.078	553	827	47	484	276
GRADAČAC	10.830	8.154	538	729	33	708	668
KALESIJA	8.684	6.725	240	363	35	492	829
KLADANJ	3.235	2.715	108	218	6	53	135
LUKAVAC	11.286	9.659	421	390	7	293	516
SAPNA	2.629	2.102	56	107	10	155	199
SREBRENIK	9.741	7.229	483	645	40	444	900
TEOČAK	1.723	1.460	48	73	6	47	89
TUZLA	33.771	29.046	1.734	1.666	21	236	1.068
ŽIVINICE	12.494	10.488	517	574	25	271	619
ZENIČKO-DOBOJSKI KANTON *ZENICA-DOBOJ CANTON*	100.289	83.837	3.867	4.484	138	2.761	5.202
BREZA	4.354	3.904	131	190	5	60	64

nastavak/*continued*

Teritorija	Ukupno	Položaj u zaposlenosti					
		Zaposlenici	Poslodavci	Samozaposleni	Poljoprivrednici na vlastitom imanju sa zaposlenim	Poljoprivrednici na vlastitom imanju bez zaposlenim	Neplaćeni pomažući članovi domaćinstva
Area	*Total*	Status in employment					
		Employees	*Employers*	*Own account workers*	*Farmers on its own farm with employees*	*Farmers on its own farm without employees*	*Contributing family workers*
DOBOJ-JUG	1.133	1.000	63	50	2	5	13
KAKANJ	9.442	8.258	300	284	7	103	490
MAGLAJ	6.696	5.494	235	251	11	278	427
OLOVO	2.607	2.245	72	70	5	58	157
TEŠANJ	12.405	10.142	635	734	33	350	511
USORA	1.782	1.492	100	104	4	59	23
VAREŠ	2.320	2.054	58	91	1	33	83
VISOKO	11.662	9.382	530	756	34	403	557
ZAVIDOVIĆI	9.117	7.133	296	353	16	420	899
ZENICA	30.501	26.078	1.139	1.194	11	492	1.587
ŽEPČE	8.270	6.655	308	407	9	500	391
BOSANSKO-PODRINJSKI KANTON *BOSNIAN-PODRINJE CANTON*	7.677	6.389	253	288	14	400	333
FOČA - FBiH	499	392	14	26	1	37	29
GORAŽDE	6.971	5.846	236	257	11	348	273
PALE - FBiH	207	151	3	5	2	15	31
SREDNJOBOSANSKI KANTON *CENTRAL BOSNIA CANTON*	70.025	55.730	2.687	3.107	257	2.824	5.420
BUGOJNO	8.086	6.578	392	381	20	327	388
BUSOVAČA	4.213	3.583	157	168	19	98	188
DOBRETIĆI	593	334	5	17	2	18	217
DONJI VAKUF	3.735	2.313	134	303	28	271	686
FOJNICA	3.029	2.440	138	141	23	150	137
GORNJI VAKUF-USKOPLJE	6.488	4.158	172	286	51	656	1.165
JAJCE	7.212	5.813	207	235	17	301	639
KISELJAK	5.936	4.804	357	425	13	133	204
KREŠEVO	1.605	1.276	84	103	3	35	104
NOVI TRAVNIK	6.550	5.249	196	147	19	205	734
TRAVNIK	15.184	12.854	535	556	48	509	682
VITEZ	7.394	6.328	310	345	14	121	276
HERCEGOVAČKO-NERETVANSKI KANTON *HERZEGOVINA-NERETVA CANTON*	63.179	53.388	3.197	2.823	104	1.422	2.245
ČAPLJINA	7.122	5.723	354	283	31	472	259
ČITLUK	4.587	3.784	485	245	4	33	36
GRAD MOSTAR	31.551	27.785	1.627	1.437	11	166	525
JABLANICA	2.651	2.274	114	135	9	25	94

nastavak/*continued*

Teritorija	Ukupno	Položaj u zaposlenosti					
		Zaposlenici	Poslodavci	Samozaposleni	Poljoprivrednici na vlastitom imanju sa zaposlenim	Poljoprivrednici na vlastitom imanju bez zaposlenim	Neplaćeni pomažući članovi domaćinstva
Area	*Total*	Status in employment					
		Employees	*Employers*	*Own account workers*	*Farmers on its own farm with employees*	*Farmers on its own farm without employees*	*Contributing family workers*
KONJIC	6.745	5.606	243	297	11	310	278
NEUM	1.572	1.371	119	51	-	14	17
PROZOR	4.218	3.056	98	161	24	148	731
RAVNO	1.098	977	53	25	6	26	11
STOLAC	3.635	2.812	104	189	8	228	294
ZAPADNOHERCEGOVAČKI KANTON *WEST HERZEGOVINA CANTON*	25.061	21.110	1.606	1.131	46	809	359
GRUDE	4.667	3.964	313	206	5	77	102
LjUBUŠKI	7.466	5.902	459	375	31	600	99
POSUŠJE	4.728	4.012	319	241	8	77	71
ŠIROKI BRIJEG	8.200	7.232	515	309	2	55	87
KANTON SARAJEVO *SARAJEVO CANTON*	137.925	121.964	7.167	6.007	57	386	2.344
CENTAR SARAJEVO	20.160	17.538	1.522	972	4	20	104
HADŽIĆI	6.957	5.963	223	197	4	36	534
ILIDŽA	20.725	18.090	1.174	985	6	63	407
ILIJAŠ	4.498	3.920	174	190	13	91	110
NOVI GRAD SARAJEVO	39.699	36.209	1.592	1.559	8	32	299
NOVO SARAJEVO	24.396	21.822	1.334	991	6	14	229
STARI GRAD SARAJEVO	12.767	10.713	819	763	5	17	450
TRNOVO - FBiH	388	259	11	9	7	62	40
VOGOŠĆA	8.335	7.450	318	341	4	51	171
KANTON 10 *CANTON 10*	24.516	20.102	1.106	1.080	89	1.263	876
BOSANSKO GRAHOVO	503	322	14	21	3	86	57
DRVAR	1.329	987	61	79	3	58	141
GLAMOČ	1.177	639	37	52	30	338	81
KUPRES - FBiH	1.681	1.264	86	76	4	183	68
LIVNO	11.503	9.807	522	498	27	364	285
TOMISLAVGRAD	8.323	7.083	386	354	22	234	244
REPUBLIKA SRPSKA *REPUBLIKA SRPSKA*	376.156	281.842	15.840	16.482	1.456	31.956	28.580
BANJA LUKA	63.457	55.956	3.482	2.373	27	671	948
BERKOVIĆI	841	303	17	30	14	351	126
BIJELJINA	36.051	22.320	1.531	2.102	146	5.812	4.140
BILEĆA	2.664	2.071	96	120	7	322	48
BRATUNAC	7.930	4.050	207	381	76	1.300	1.916
BROD	5.372	4.223	169	220	12	164	584
ČAJNIČE	1.358	898	45	45	19	180	171
ČELINAC	4.698	3.589	200	202	9	380	318

nastavak/*continued*

Teritorija	Ukupno	Položaj u zaposlenosti					
		Zaposlenici	Poslodavci	Samozaposleni	Poljoprivrednici na vlastitom imanju sa zaposlenim	Poljoprivrednici na vlastitom imanju bez zaposlenim	Neplaćeni pomažući članovi domaćinstva
Area	*Total*	Status in employment					
		Employees	*Employers*	*Own account workers*	*Farmers on its own farm with employees*	*Farmers on its own farm without employees*	*Contributing family workers*
DERVENTA	8.973	6.772	409	338	50	933	471
DOBOJ	20.596	16.311	827	759	71	1.202	1.426
DONJI ŽABAR	960	557	53	43	9	227	71
FOČA - RS	4.403	3.888	174	203	6	61	71
GACKO	3.433	2.902	64	64	9	264	130
GRADIŠKA	17.185	11.034	721	887	153	2.741	1.649
HAN PIJESAK	997	829	43	38	21	43	23
ISTOČNA ILIDŽA	5.000	4.504	236	218	-	9	33
ISTOČNI DRVAR	50	46	3	1	-	-	-
ISTOČNI MOSTAR	46	29	3	3	-	8	3
ISTOČNI STARI GRAD	252	191	13	16	3	24	5
ISTOČNO NOVO SARAJEVO	3.666	3.265	203	148	8	15	27
JEZERO	281	207	9	7	6	7	45
KALINOVIK	521	416	14	8	3	52	28
KNEŽEVO	3.776	1.958	46	134	11	997	630
KOSTAJNICA	2.185	1.553	84	106	5	264	173
KOTOR VAROŠ	6.408	5.582	194	256	22	184	170
KOZARSKA DUBICA	5.670	4.385	256	360	18	480	171
KRUPA NA UNI	877	138	4	10	4	496	225
KUPRES - RS	156	29	1	1	-	89	36
LAKTAŠI	11.329	8.652	539	452	34	1.098	554
LOPARE	3.859	2.129	112	232	49	727	610
LJUBINJE	767	569	32	28	2	91	45
MILIĆI	3.900	2.047	65	199	32	484	1.073
MODRIČA	7.679	5.364	338	431	58	891	597
MRKONJIĆ GRAD	4.806	3.304	204	192	17	301	788
NEVESINJE	2.797	2.000	113	124	25	401	134
NOVI GRAD	7.360	5.073	333	318	27	671	938
NOVO GORAŽDE	846	621	21	55	10	90	49
OSMACI	1.380	1.172	44	42	16	79	27
OŠTRA LUKA	546	334	17	26	13	103	53
PALE - RS	6.200	5.270	343	262	3	69	253
PELAGIĆEVO	1.789	788	40	72	24	425	440
PETROVAC	137	122	10	5	-	-	-
PETROVO	1.559	1.336	68	64	1	65	25
PRIJEDOR	28.027	22.195	1.151	998	52	1.222	2.409
PRNJAVOR	10.947	7.769	467	511	47	1.540	613
RIBNIK	1.943	1.189	48	71	11	189	435

nastavak/*continued*

Teritorija	Ukupno	Položaj u zaposlenosti					
		Zaposlenici	Poslodavci	Samozaposleni	Poljoprivrednici na vlastitom imanju sa zaposlenim	Poljoprivrednici na vlastitom imanju bez zaposlenim	Neplaćeni pomažući članovi domaćinstva
Area	*Total*	Status in employment					
		Employees	*Employers*	*Own account workers*	*Farmers on its own farm with employees*	*Farmers on its own farm without employees*	*Contributing family workers*
ROGATICA	2.984	2.225	120	165	7	301	166
RUDO	2.115	1.450	50	99	24	295	197
SOKOLAC	3.390	2.782	138	139	22	173	136
SRBAC	4.324	2.832	222	194	30	460	586
SREBRENICA	3.755	2.652	111	220	14	490	268
ŠAMAC	5.081	3.259	254	237	60	801	470
ŠEKOVIĆI	1.459	1.218	53	46	16	53	73
ŠIPOVO	2.721	2.085	105	140	18	218	155
TESLIĆ	10.224	7.754	455	640	30	706	639
TREBINJE	8.156	7.391	326	267	11	74	87
TRNOVO - RS	496	463	16	15	-	2	-
UGLJEVIK	4.946	3.274	129	142	11	758	632
VIŠEGRAD	2.548	2.154	119	123	13	35	104
VLASENICA	2.841	2.100	95	157	21	321	147
VUKOSAVLJE	1.362	819	28	77	5	110	323
ZVORNIK	16.077	11.444	570	666	44	1.437	1.916
BRČKO DISTRIKT BOSNE I HERCEGOVINE *BRČKO DISTRICT OF BOSNIA AND HERZEGOVINA*	22.482	16.884	1.329	1.594	170	1.372	1.133
BRČKO	22.482	16.884	1.329	1.594	170	1.372	1.133

7.2. ZAPOSLENE OSOBE PREMA POLOŽAJU U ZAPOSLENOSTI, PO OPĆINAMA/GRADOVIMA (%)
Persons in employment by status in employment, by municipalities/cities (%)

Teritorija	Ukupno	Položaj u zaposlenosti					
		Zaposlenici	Poslodavci	Samozaposleni	Poljoprivrednici na vlastitom imanju sa zaposlenim	Poljoprivrednici na vlastitom imanju bez zaposlenih	Neplaćeni pomažući članovi domaćinstva
Area	*Total*	*Status in employment*					
		Employees	*Employers*	*Own account workers*	*Farmers on its own farm with employees*	*Farmers on its own farm without employees*	*Contributing family workers*
BOSNA I HERCEGOVINA *BOSNIA AND HERZEGOVINA*	100,00	79,73	4,43	4,50	0,29	5,04	6,00
FEDERACIJA BOSNE I HERCEGOVINE *FEDERATION OF BOSNIA AND HERZEGOVINA*	100,00	82,74	4,51	4,48	0,22	2,96	5,09
UNSKO-SANSKI KANTON *UNA-SANA CANTON*	100,00	75,58	4,20	3,44	0,43	5,42	10,94
BIHAĆ	100,00	85,83	5,65	3,76	0,25	1,11	3,40
BOSANSKA KRUPA	100,00	58,61	3,15	4,47	0,57	9,98	23,23
BOSANSKI PETROVAC	100,00	71,12	4,68	4,58	0,43	10,50	8,69
BUŽIM	100,00	67,43	2,52	2,05	0,32	5,24	22,45
CAZIN	100,00	77,55	3,74	3,11	0,48	4,99	10,12
KLJUČ	100,00	77,45	4,52	3,71	0,20	4,62	9,50
SANSKI MOST	100,00	80,62	4,28	3,34	0,45	4,99	6,32
VELIKA KLADUŠA	100,00	66,17	4,25	3,30	0,68	10,00	15,59
POSAVSKI KANTON *POSAVINA CANTON*	100,00	74,96	4,09	5,18	0,65	5,98	9,15
DOMALJEVAC-ŠAMAC	100,00	67,34	3,44	4,16	0,48	5,23	19,36
ODŽAK	100,00	77,43	5,04	4,82	0,65	4,30	7,76
ORAŠJE	100,00	75,05	3,53	5,71	0,69	7,46	7,56
TUZLANSKI KANTON *TUZLA CANTON*	100,00	81,54	4,27	5,30	0,23	3,46	5,21
BANOVIĆI	100,00	88,67	2,34	6,38	0,05	1,02	1,54
ČELIĆ	100,00	52,96	3,30	5,21	0,79	19,64	18,10
DOBOJ-ISTOK	100,00	74,68	4,35	5,51	0,32	8,07	7,07
GRAČANICA	100,00	82,17	4,51	6,74	0,38	3,95	2,25
GRADAČAC	100,00	75,29	4,97	6,73	0,30	6,54	6,17
KALESIJA	100,00	77,44	2,76	4,18	0,40	5,67	9,55
KLADANJ	100,00	83,93	3,34	6,74	0,19	1,64	4,17
LUKAVAC	100,00	85,58	3,73	3,46	0,06	2,60	4,57
SAPNA	100,00	79,95	2,13	4,07	0,38	5,90	7,57
SREBRENIK	100,00	74,21	4,96	6,62	0,41	4,56	9,24
TEOČAK	100,00	84,74	2,79	4,24	0,35	2,73	5,17
TUZLA	100,00	86,01	5,13	4,93	0,06	0,70	3,16
ŽIVINICE	100,00	83,94	4,14	4,59	0,20	2,17	4,95
ZENIČKO-DOBOJSKI KANTON *ZENICA-DOBOJ CANTON*	100,00	83,60	3,86	4,47	0,14	2,75	5,19
BREZA	100,00	89,66	3,01	4,36	0,11	1,38	1,47

nastavak/*continued*

Teritorija	Ukupno	Položaj u zaposlenosti					
		Zaposlenici	Poslodavci	Samozaposleni	Poljoprivrednici na vlastitom imanju sa zaposlenim	Poljoprivrednici na vlastitom imanju bez zaposlenih	Neplaćeni pomažući članovi domaćinstva
Area	*Total*	*Status in employment*					
		Employees	*Employers*	*Own account workers*	*Farmers on its own farm with employees*	*Farmers on its own farm without employees*	*Contributing family workers*
DOBOJ-JUG	100,00	88,26	5,56	4,41	0,18	0,44	1,15
KAKANJ	100,00	87,46	3,18	3,01	0,07	1,09	5,19
MAGLAJ	100,00	82,05	3,51	3,75	0,16	4,15	6,38
OLOVO	100,00	86,11	2,76	2,69	0,19	2,22	6,02
TEŠANJ	100,00	81,76	5,12	5,92	0,27	2,82	4,12
USORA	100,00	83,73	5,61	5,84	0,22	3,31	1,29
VAREŠ	100,00	88,53	2,50	3,92	0,04	1,42	3,58
VISOKO	100,00	80,45	4,54	6,48	0,29	3,46	4,78
ZAVIDOVIĆI	100,00	78,24	3,25	3,87	0,18	4,61	9,86
ZENICA	100,00	85,50	3,73	3,91	0,04	1,61	5,20
ŽEPČE	100,00	80,47	3,72	4,92	0,11	6,05	4,73
BOSANSKO-PODRINJSKI KANTON *BOSNIAN-PODRINJE CANTON*	100,00	83,22	3,30	3,75	0,18	5,21	4,34
FOČA - FBiH	100,00	78,56	2,81	5,21	0,20	7,41	5,81
GORAŽDE	100,00	83,86	3,39	3,69	0,16	4,99	3,92
PALE - FBiH	100,00	72,95	1,45	2,42	0,97	7,25	14,98
SREDNJOBOSANSKI KANTON *CENTRAL BOSNIA CANTON*	100,00	79,59	3,84	4,44	0,37	4,03	7,74
BUGOJNO	100,00	81,35	4,85	4,71	0,25	4,04	4,80
BUSOVAČA	100,00	85,05	3,73	3,99	0,45	2,33	4,46
DOBRETIĆI	100,00	56,32	0,84	2,87	0,34	3,04	36,59
DONJI VAKUF	100,00	61,93	3,59	8,11	0,75	7,26	18,37
FOJNICA	100,00	80,55	4,56	4,66	0,76	4,95	4,52
GORNJI VAKUF-USKOPLJE	100,00	64,09	2,65	4,41	0,79	10,11	17,96
JAJCE	100,00	80,60	2,87	3,26	0,24	4,17	8,86
KISELJAK	100,00	80,93	6,01	7,16	0,22	2,24	3,44
KREŠEVO	100,00	79,50	5,23	6,42	0,19	2,18	6,48
NOVI TRAVNIK	100,00	80,14	2,99	2,24	0,29	3,13	11,21
TRAVNIK	100,00	84,65	3,52	3,66	0,32	3,35	4,49
VITEZ	100,00	85,58	4,19	4,67	0,19	1,64	3,73
HERCEGOVAČKO-NERETVANSKI KANTON *HERZEGOVINA-NERETVA CANTON*	100,00	84,50	5,06	4,47	0,16	2,25	3,55
ČAPLJINA	100,00	80,36	4,97	3,97	0,44	6,63	3,64
ČITLUK	100,00	82,49	10,57	5,34	0,09	0,72	0,78
GRAD MOSTAR	100,00	88,06	5,16	4,55	0,03	0,53	1,66
JABLANICA	100,00	85,78	4,30	5,09	0,34	0,94	3,55
KONJIC	100,00	83,11	3,60	4,40	0,16	4,60	4,12
NEUM	100,00	87,21	7,57	3,24	0,00	0,89	1,08
PROZOR	100,00	72,45	2,32	3,82	0,57	3,51	17,33

nastavak/*continued*

Teritorija	Ukupno	Položaj u zaposlenosti					
		Zaposlenici	Poslodavci	Samozaposleni	Poljoprivrednici na vlastitom imanju sa zaposlenim	Poljoprivrednici na vlastitom imanju bez zaposlenih	Neplaćeni pomažući članovi domaćinstva
Area	*Total*	*Status in employment*					
		Employees	*Employers*	*Own account workers*	*Farmers on its own farm with employees*	*Farmers on its own farm without employees*	*Contributing family workers*
RAVNO	100,00	88,98	4,83	2,28	0,55	2,37	1,00
STOLAC	100,00	77,36	2,86	5,20	0,22	6,27	8,09
ZAPADNOHERCEGOVAČKI KANTON *WEST HERZEGOVINA CANTON*	100,00	84,23	6,41	4,51	0,18	3,23	1,43
GRUDE	100,00	84,94	6,71	4,41	0,11	1,65	2,19
LJUBUŠKI	100,00	79,05	6,15	5,02	0,42	8,04	1,33
POSUŠJE	100,00	84,86	6,75	5,10	0,17	1,63	1,50
ŠIROKI BRIJEG	100,00	88,20	6,28	3,77	0,02	0,67	1,06
KANTON SARAJEVO *SARAJEVO CANTON*	100,00	88,43	5,20	4,36	0,04	0,28	1,70
CENTAR SARAJEVO	100,00	86,99	7,55	4,82	0,02	0,10	0,52
HADŽIĆI	100,00	85,71	3,21	2,83	0,06	0,52	7,68
ILIDŽA	100,00	87,29	5,66	4,75	0,03	0,30	1,96
ILIJAŠ	100,00	87,15	3,87	4,22	0,29	2,02	2,45
NOVI GRAD SARAJEVO	100,00	91,21	4,01	3,93	0,02	0,08	0,75
NOVO SARAJEVO	100,00	89,45	5,47	4,06	0,02	0,06	0,94
STARI GRAD SARAJEVO	100,00	83,91	6,41	5,98	0,04	0,13	3,52
TRNOVO - FBiH	100,00	66,75	2,84	2,32	1,80	15,98	10,31
VOGOŠĆA	100,00	89,38	3,82	4,09	0,05	0,61	2,05
KANTON 10 *CANTON 10*	100,00	82,00	4,51	4,41	0,36	5,15	3,57
BOSANSKO GRAHOVO	100,00	64,02	2,78	4,17	0,60	17,10	11,33
DRVAR	100,00	74,27	4,59	5,94	0,23	4,36	10,61
GLAMOČ	100,00	54,29	3,14	4,42	2,55	28,72	6,88
KUPRES - FBiH	100,00	75,19	5,12	4,52	0,24	10,89	4,05
LIVNO	100,00	85,26	4,54	4,33	0,23	3,16	2,48
TOMISLAVGRAD	100,00	85,10	4,64	4,25	0,26	2,81	2,93
REPUBLIKA SRPSKA *REPUBLIKA SRPSKA*	100,00	74,93	4,21	4,38	0,39	8,50	7,60
BANJA LUKA	100,00	88,18	5,49	3,74	0,04	1,06	1,49
BERKOVIĆI	100,00	36,03	2,02	3,57	1,66	41,74	14,98
BIJELJINA	100,00	61,91	4,25	5,83	0,40	16,12	11,48
BILEĆA	100,00	77,74	3,60	4,50	0,26	12,09	1,80
BRATUNAC	100,00	51,07	2,61	4,80	0,96	16,39	24,16
BROD	100,00	78,61	3,15	4,10	0,22	3,05	10,87
ČAJNIČE	100,00	66,13	3,31	3,31	1,40	13,25	12,59
ČELINAC	100,00	76,39	4,26	4,30	0,19	8,09	6,77
DERVENTA	100,00	75,47	4,56	3,77	0,56	10,40	5,25
DOBOJ	100,00	79,19	4,02	3,69	0,34	5,84	6,92
DONJI ŽABAR	100,00	58,02	5,52	4,48	0,94	23,65	7,40

nastavak/*continued*

Teritorija	Ukupno	Položaj u zaposlenosti					
		Zaposlenici	Poslodavci	Samozaposleni	Poljoprivrednici na vlastitom imanju sa zaposlenim	Poljoprivrednici na vlastitom imanju bez zaposlenih	Neplaćeni pomažući članovi domaćinstva
Area	*Total*	*Status in employment*					
		Employees	*Employers*	*Own account workers*	*Farmers on its own farm with employees*	*Farmers on its own farm without employees*	*Contributing family workers*
FOČA - RS	100,00	88,30	3,95	4,61	0,14	1,39	1,61
GACKO	100,00	84,53	1,86	1,86	0,26	7,69	3,79
GRADIŠKA	100,00	64,21	4,20	5,16	0,89	15,95	9,60
HAN PIJESAK	100,00	83,15	4,31	3,81	2,11	4,31	2,31
ISTOČNA ILIDŽA	100,00	90,08	4,72	4,36	0,00	0,18	0,66
ISTOČNI DRVAR	100,00	92,00	6,00	2,00	0,00	0,00	0,00
ISTOČNI MOSTAR	100,00	63,04	6,52	6,52	0,00	17,39	6,52
ISTOČNI STARI GRAD	100,00	75,79	5,16	6,35	1,19	9,52	1,98
ISTOČNO NOVO SARAJEVO	100,00	89,06	5,54	4,04	0,22	0,41	0,74
JEZERO	100,00	73,67	3,20	2,49	2,14	2,49	16,01
KALINOVIK	100,00	79,85	2,69	1,54	0,58	9,98	5,37
KNEŽEVO	100,00	51,85	1,22	3,55	0,29	26,40	16,68
KOSTAJNICA	100,00	71,08	3,84	4,85	0,23	12,08	7,92
KOTOR VAROŠ	100,00	87,11	3,03	4,00	0,34	2,87	2,65
KOZARSKA DUBICA	100,00	77,34	4,51	6,35	0,32	8,47	3,02
KRUPA NA UNI	100,00	15,74	0,46	1,14	0,46	56,56	25,66
KUPRES - RS	100,00	18,59	0,64	0,64	0,00	57,05	23,08
LAKTAŠI	100,00	76,37	4,76	3,99	0,30	9,69	4,89
LOPARE	100,00	55,17	2,90	6,01	1,27	18,84	15,81
LJUBINJE	100,00	74,19	4,17	3,65	0,26	11,86	5,87
MILIĆI	100,00	52,49	1,67	5,10	0,82	12,41	27,51
MODRIČA	100,00	69,85	4,40	5,61	0,76	11,60	7,77
MRKONJIĆ GRAD	100,00	68,75	4,24	4,00	0,35	6,26	16,40
NEVESINJE	100,00	71,51	4,04	4,43	0,89	14,34	4,79
NOVI GRAD	100,00	68,93	4,52	4,32	0,37	9,12	12,74
NOVO GORAŽDE	100,00	73,40	2,48	6,50	1,18	10,64	5,79
OSMACI	100,00	84,93	3,19	3,04	1,16	5,72	1,96
OŠTRA LUKA	100,00	61,17	3,11	4,76	2,38	18,86	9,71
PALE - RS	100,00	85,00	5,53	4,23	0,05	1,11	4,08
PELAGIĆEVO	100,00	44,05	2,24	4,02	1,34	23,76	24,59
PETROVAC	100,00	89,05	7,30	3,65	0,00	0,00	0,00
PETROVO	100,00	85,70	4,36	4,11	0,06	4,17	1,60
PRIJEDOR	100,00	79,19	4,11	3,56	0,19	4,36	8,60
PRNJAVOR	100,00	70,97	4,27	4,67	0,43	14,07	5,60
RIBNIK	100,00	61,19	2,47	3,65	0,57	9,73	22,39
ROGATICA	100,00	74,56	4,02	5,53	0,23	10,09	5,56
RUDO	100,00	68,56	2,36	4,68	1,13	13,95	9,31
SOKOLAC	100,00	82,06	4,07	4,10	0,65	5,10	4,01

nastavak/*continued*

Teritorija	Ukupno	Položaj u zaposlenosti					
		Zaposlenici	Poslodavci	Samozaposleni	Poljoprivrednici na vlastitom imanju sa zaposlenim	Poljoprivrednici na vlastitom imanju bez zaposlenih	Neplaćeni pomažući članovi domaćinstva
Area	*Total*	*Status in employment*					
		Employees	*Employers*	*Own account workers*	*Farmers on its own farm with employees*	*Farmers on its own farm without employees*	*Contributing family workers*
SRBAC	100,00	65,49	5,13	4,49	0,69	10,64	13,55
SREBRENICA	100,00	70,63	2,96	5,86	0,37	13,05	7,14
ŠAMAC	100,00	64,14	5,00	4,66	1,18	15,76	9,25
ŠEKOVIĆI	100,00	83,48	3,63	3,15	1,10	3,63	5,00
ŠIPOVO	100,00	76,63	3,86	5,15	0,66	8,01	5,70
TESLIĆ	100,00	75,84	4,45	6,26	0,29	6,91	6,25
TREBINJE	100,00	90,62	4,00	3,27	0,13	0,91	1,07
TRNOVO - RS	100,00	93,35	3,23	3,02	0,00	0,40	0,00
UGLJEVIK	100,00	66,19	2,61	2,87	0,22	15,33	12,78
VIŠEGRAD	100,00	84,54	4,67	4,83	0,51	1,37	4,08
VLASENICA	100,00	73,92	3,34	5,53	0,74	11,30	5,17
VUKOSAVLJE	100,00	60,13	2,06	5,65	0,37	8,08	23,72
ZVORNIK	100,00	71,18	3,55	4,14	0,27	8,94	11,92
BRČKO DISTRIKT BOSNE I HERCEGOVINE *BRČKO DISTRICT OF BOSNIA AND HERZEGOVINA*	100,00	75,10	5,91	7,09	0,76	6,10	5,04
BRČKO	100,00	75,10	5,91	7,09	0,76	6,10	5,04

8. ZAPOSLENE OSOBE PREMA POLOŽAJU U ZAPOSLENOSTI, STAROSNIM GRUPAMA I SPOLU
Persons in employment by status in employment, age groups and sex

Teritorija	Starosna grupa	Spol	Ukupno	Položaj u zaposlenosti						
				Zaposlenici	Poslodavci	Samozaposleni	Poljoprivrednici na vlastitom imanju sa zaposlenim	Poljoprivrednici na vlastitom imanju bez zaposlenim	Neplaćeni pomažući članovi domaćinstva
Area	*Age group*	*Sex*	*Total*	*Status in employment*					
				Employees	*Employers*	*Own account workers*	*Farmers on its own farm with employees*	*Farmers on its own farm without employees*	*Contributing family workers*
BOSNA I HERCEGOVINA *BOSNIA AND HERZEGOVINA*	Ukupno/ *Total*	Ukupno/ *Total*	1.033.884	824.352	45.796	46.536	3.004	52.135	62.061
	Ukupno/ *Total*	Muški/ *Male*	626.986	489.862	32.958	34.466	2.168	38.293	29.239
	Ukupno/ *Total*	Ženski/ *Female*	406.898	334.490	12.838	12.070	836	13.842	32.822
	15-24	Ukupno/ *Total*	79.960	61.235	1.100	2.263	157	2.247	12.958
	15-24	Muški/ *Male*	48.336	36.720	733	1.609	109	1.669	7.496
	15-24	Ženski/ *Female*	31.624	24.515	367	654	48	578	5.462
	25-34	Ukupno/ *Total*	268.264	234.885	7.599	9.108	319	5.323	11.030
	25-34	Muški/ *Male*	160.108	138.187	5.190	6.688	235	4.015	5.793
	25-34	Ženski/ *Female*	108.156	96.698	2.409	2.420	84	1.308	5.237
	35-44	Ukupno/ *Total*	272.246	222.883	13.728	13.537	650	10.672	10.776
	35-44	Muški/ *Male*	165.221	132.535	9.646	9.957	479	7.784	4.820
	35-44	Ženski/ *Female*	107.025	90.348	4.082	3.580	171	2.888	5.956
	45-54	Ukupno/ *Total*	265.019	210.720	14.868	13.741	785	13.502	11.403
	45-54	Muški/ *Male*	160.746	124.374	10.773	10.125	577	10.064	4.833
	45-54	Ženski/ *Female*	104.273	86.346	4.095	3.616	208	3.438	6.570
	55-64	Ukupno/ *Total*	127.814	91.349	7.711	6.992	661	11.708	9.393
	55-64	Muški/ *Male*	80.341	55.885	5.976	5.409	486	8.629	3.956
	55-64	Ženski/ *Female*	47.473	35.464	1.735	1.583	175	3.079	5.437
	65+	Ukupno/ *Total*	20.581	3.280	790	895	432	8.683	6.501
	65+	Muški/ *Male*	12.234	2.161	640	678	282	6.132	2.341
	65+	Ženski/ *Female*	8.347	1.119	150	217	150	2.551	4.160
FEDERACIJA BOSNE I HERCEGOVINE *FEDERATION OF BOSNIA AND HERZEGOVINA*	Ukupno/ *Total*	Ukupno/ *Total*	635.246	525.626	28.627	28.460	1.378	18.807	32.348
	Ukupno/ *Total*	Muški/ *Male*	390.061	317.486	21.035	21.435	971	13.444	15.690
	Ukupno/ *Total*	Ženski/ *Female*	245.185	208.140	7.592	7.025	407	5.363	16.658
	15-24	Ukupno/ *Total*	51.297	40.323	765	1.454	97	1.070	7.588
	15-24	Muški/ *Male*	30.813	24.080	515	1.045	65	772	4.336

nastavak/*continued*

Teritorija	Starosna grupa	Spol	Ukupno	Položaj u zaposlenosti					
				Zaposlenici	Poslodavci	Samozaposleni	Poljoprivrednici na vlastitom imanju sa zaposlenim	Poljoprivrednici na vlastitom imanju bez zaposlenim	Neplaćeni pomažući članovi domaćinstva
Area	*Age group*	*Sex*	*Total*	*Status in employment*					
				Employees	*Employers*	*Own account workers*	*Farmers on its own farm with employees*	*Farmers on its own farm without employees*	*Contributing family workers*
FEDERACIJA BOSNE I HERCEGOVINE *FEDERATION OF BOSNIA AND HERZEGOVINA*	15-24	Ženski/ *Female*	20.484	16.243	250	409	32	298	3.252
	25-34	Ukupno/ *Total*	170.369	151.416	4.738	5.592	163	2.329	6.131
	25-34	Muški/ *Male*	103.257	90.685	3.266	4.208	117	1.726	3.255
	25-34	Ženski/ *Female*	67.112	60.731	1.472	1.384	46	603	2.876
	35-44	Ukupno/ *Total*	169.072	141.580	8.502	8.358	308	4.462	5.862
	35-44	Muški/ *Male*	103.941	85.676	6.095	6.211	217	3.145	2.597
	35-44	Ženski/ *Female*	65.131	55.904	2.407	2.147	91	1.317	3.265
	45-54	Ukupno/ *Total*	163.886	134.545	9.414	8.390	394	5.152	5.991
	45-54	Muški/ *Male*	101.126	81.220	7.004	6.289	279	3.703	2.631
	45-54	Ženski/ *Female*	62.760	53.325	2.410	2.101	115	1.449	3.360
	55-64	Ukupno/ *Total*	72.872	55.669	4.699	4.111	273	3.806	4.314
	55-64	Muški/ *Male*	46.216	34.424	3.736	3.252	202	2.725	1.877
	55-64	Ženski/ *Female*	26.656	21.245	963	859	71	1.081	2.437
	65+	Ukupno/ *Total*	7.750	2.093	509	555	143	1.988	2.462
	65+	Muški/ *Male*	4.708	1.401	419	430	91	1.373	994
	65+	Ženski/ *Female*	3.042	692	90	125	52	615	1.468
REPUBLIKA SRPSKA *REPUBLIKA SRPSKA*	Ukupno/ *Total*	Ukupno/ *Total*	376.156	281.842	15.840	16.482	1.456	31.956	28.580
	Ukupno/ *Total*	Muški/ *Male*	222.994	162.543	10.965	11.831	1.059	23.702	12.894
	Ukupno/ *Total*	Ženski/ *Female*	153.162	119.299	4.875	4.651	397	8.254	15.686
	15-24	Ukupno/ *Total*	26.963	19.600	308	724	52	1.122	5.157
	15-24	Muški/ *Male*	16.502	11.890	205	500	40	855	3.012
	15-24	Ženski/ *Female*	10.461	7.710	103	224	12	267	2.145
	25-34	Ukupno/ *Total*	92.197	78.637	2.642	3.232	145	2.862	4.679
	25-34	Muški/ *Male*	53.493	44.757	1.783	2.273	109	2.178	2.393
	25-34	Ženski/ *Female*	38.704	33.880	859	959	36	684	2.286
	35-44	Ukupno/ *Total*	97.126	76.695	4.831	4.708	296	5.922	4.674
	35-44	Muški/ *Male*	57.527	44.165	3.264	3.388	229	4.393	2.088
	35-44	Ženski/ *Female*	39.599	32.530	1.567	1.320	67	1.529	2.586
	45-54	Ukupno/ *Total*	95.363	72.007	5.031	4.863	344	7.940	5.178

nastavak/*continued*

Teritorija	Starosna grupa	Spol	Ukupno	Položaj u zaposlenosti					
				Zaposlenici	Poslodavci	Samozaposleni	Poljoprivrednici na vlastitom imanju sa zaposlenim	Poljoprivrednici na vlastitom imanju bez zaposlenim	Neplaćeni pomažući članovi domaćinstva
Area	*Age group*	*Sex*	*Total*	*Status in employment*					
				Employees	*Employers*	*Own account workers*	*Farmers on its own farm with employees*	*Farmers on its own farm without employees*	*Contributing family workers*
REPUBLIKA SRPSKA *REPUBLIKA SRPSKA*	45-54	Muški/ *Male*	55.941	40.688	3.453	3.468	256	6.004	2.072
	45-54	Ženski/ *Female*	39.422	31.319	1.578	1.395	88	1.936	3.106
	55-64	Ukupno/ *Total*	52.154	33.798	2.774	2.645	355	7.649	4.933
	55-64	Muški/ *Male*	32.325	20.335	2.061	1.973	254	5.696	2.006
	55-64	Ženski/ *Female*	19.829	13.463	713	672	101	1.953	2.927
	65+	Ukupno/ *Total*	12.353	1.105	254	310	264	6.461	3.959
	65+	Muški/ *Male*	7.206	708	199	229	171	4.576	1.323
	65+	Ženski/ *Female*	5.147	397	55	81	93	1.885	2.636
BRČKO DISTRIKT BOSNE I HERCEGOVINE *BRČKO DISTRICT OF BOSNIA AND HERZEGOVINA*	Ukupno/ *Total*	Ukupno/ *Total*	22.482	16.884	1.329	1.594	170	1.372	1.133
	Ukupno/ *Total*	Muški/ *Male*	13.931	9.833	958	1.200	138	1.147	655
	Ukupno/ *Total*	Ženski/ *Female*	8.551	7.051	371	394	32	225	478
	15-24	Ukupno/ *Total*	1.700	1.312	27	85	8	55	213
	15-24	Muški/ *Male*	1.021	750	13	64	4	42	148
	15-24	Ženski/ *Female*	679	562	14	21	4	13	65
	25-34	Ukupno/ *Total*	5.698	4.832	219	284	11	132	220
	25-34	Muški/ *Male*	3.358	2.745	141	207	9	111	145
	25-34	Ženski/ *Female*	2.340	2.087	78	77	2	21	75
	35-44	Ukupno/ *Total*	6.048	4.608	395	471	46	288	240
	35-44	Muški/ *Male*	3.753	2.694	287	358	33	246	135
	35-44	Ženski/ *Female*	2.295	1.914	108	113	13	42	105
	45-54	Ukupno/ *Total*	5.770	4.168	423	488	47	410	234
	45-54	Muški/ *Male*	3.679	2.466	316	368	42	357	130
	45-54	Ženski/ *Female*	2.091	1.702	107	120	5	53	104
	55-64	Ukupno/ *Total*	2.788	1.882	238	236	33	253	146
	55-64	Muški/ *Male*	1.800	1.126	179	184	30	208	73
	55-64	Ženski/ *Female*	988	756	59	52	3	45	73
	65+	Ukupno/ *Total*	478	82	27	30	25	234	80
	65+	Muški/ *Male*	320	52	22	19	20	183	24
	65+	Ženski/ *Female*	158	30	5	11	5	51	56

8.1. ZAPOSLENE OSOBE PREMA POLOŽAJU U ZAPOSLENOSTI, STAROSNIM GRUPAMA I SPOLU, PO OPĆINAMA/GRADOVIMA

Persons in employment by status in employment, age groups and sex, by municipalities/cities

Teritorija	Starosna grupa	Spol	Ukupno	Položaj u zaposlenosti					
				Zaposlenici	Poslodavci	Samozaposleni	Poljoprivrednici na vlastitom imanju sa zaposlenim	Poljoprivrednici na vlastitom imanju bez zaposlenim	Neplaćeni pomažući članovi domaćinstva
Area	*Age group*	*Sex*	*Total*	*Status in employment*					
				Employees	*Employers*	*Own account workers*	*Farmers on its own farm with employees*	*Farmers on its own farm without employees*	*Contributing family workers*
BOSNA I HERCEGOVINA *BOSNIA AND HERZEGOVINA*	Ukupno/*Total*	Ukupno/*Total*	1.033.884	824.352	45.796	46.536	3.004	52.135	62.061
	Ukupno/*Total*	Muški/*Male*	626.986	489.862	32.958	34.466	2.168	38.293	29.239
	Ukupno/*Total*	Ženski/*Female*	406.898	334.490	12.838	12.070	836	13.842	32.822
FEDERACIJA BOSNE I HERCEGOVINE *FEDERATION OF BOSNIA AND HERZEGOVINA*	Ukupno/*Total*	Ukupno/*Total*	635.246	525.626	28.627	28.460	1.378	18.807	32.348
	Ukupno/*Total*	Muški/*Male*	390.061	317.486	21.035	21.435	971	13.444	15.690
	Ukupno/*Total*	Ženski/*Female*	245.185	208.140	7.592	7.025	407	5.363	16.658
UNSKO-SANSKI KANTON *UNA-SANA CANTON*	Ukupno/*Total*	Ukupno/*Total*	75.002	56.688	3.151	2.577	321	4.063	8.202
	Ukupno/*Total*	Muški/*Male*	47.650	36.176	2.340	1.978	227	2.978	3.951
	Ukupno/*Total*	Ženski/*Female*	27.352	20.512	811	599	94	1.085	4.251
	15-24	Ukupno/*Total*	7.423	4.845	85	136	29	269	2.059
	15-24	Muški/*Male*	4.475	2.924	52	105	16	203	1.175
	15-24	Ženski/*Female*	2.948	1.921	33	31	13	66	884
	25-34	Ukupno/*Total*	19.958	16.511	526	507	50	621	1.743
	25-34	Muški/*Male*	12.742	10.558	383	394	37	484	886
	25-34	Ženski/*Female*	7.216	5.953	143	113	13	137	857
	35-44	Ukupno/*Total*	21.047	16.651	964	813	67	1.073	1.479
	35-44	Muški/*Male*	13.504	10.715	688	617	50	796	638
	35-44	Ženski/*Female*	7.543	5.936	276	196	17	277	841
	45-54	Ukupno/*Total*	18.283	13.850	1.107	769	87	1.090	1.380
	45-54	Muški/*Male*	11.584	8.724	840	582	63	780	595
	45-54	Ženski/*Female*	6.699	5.126	267	187	24	310	785
	55-64	Ukupno/*Total*	7.097	4.667	439	301	60	672	958
	55-64	Muški/*Male*	4.684	3.141	349	236	49	501	408
	55-64	Ženski/*Female*	2.413	1.526	90	65	11	171	550
	65+	Ukupno/*Total*	1.194	164	30	51	28	338	583
	65+	Muški/*Male*	661	114	28	44	12	214	249
	65+	Ženski/*Female*	533	50	2	7	16	124	334
BIHAĆ	Ukupno/*Total*	Ukupno/*Total*	15.362	13.185	868	578	38	171	522
	Ukupno/*Total*	Muški/*Male*	8.904	7.487	582	407	33	107	288
	Ukupno/*Total*	Ženski/*Female*	6.458	5.698	286	171	5	64	234
	15-24	Ukupno/*Total*	1.034	856	20	37	1	4	116
	15-24	Muški/*Male*	638	525	8	26	-	4	75
	15-24	Ženski/*Female*	396	331	12	11	1	-	41
	25-34	Ukupno/*Total*	3.877	3.520	141	102	3	15	96
	25-34	Muški/*Male*	2.287	2.054	94	71	2	11	55
	25-34	Ženski/*Female*	1.590	1.466	47	31	1	4	41
	35-44	Ukupno/*Total*	4.344	3.787	252	148	12	53	92
	35-44	Muški/*Male*	2.504	2.161	157	97	11	31	47
	35-44	Ženski/*Female*	1.840	1.626	95	51	1	22	45
	45-54	Ukupno/*Total*	4.227	3.601	294	185	8	46	93

nastavak/*continued*

Teritorija	Starosna grupa	Spol	Ukupno	Položaj u zaposlenosti					
				Zaposlenici	Poslodavci	Samozaposleni	Poljoprivrednici na vlastitom imanju sa zaposlenim	Poljoprivrednici na vlastitom imanju bez zaposlenim	Neplaćeni pomažući članovi domaćinstva
Area	*Age group*	*Sex*	*Total*	*Status in employment*					
				Employees	*Employers*	*Own account workers*	*Farmers on its own farm with employees*	*Farmers on its own farm without employees*	*Contributing family workers*
BIHAĆ	45-54	Muški/*Male*	2.350	1.918	204	139	8	30	51
	45-54	Ženski/*Female*	1.877	1.683	90	46	-	16	42
	55-64	Ukupno/*Total*	1.705	1.364	142	91	13	24	71
	55-64	Muški/*Male*	1.017	786	100	64	11	15	41
	55-64	Ženski/*Female*	688	578	42	27	2	9	30
	65+	Ukupno/*Total*	175	57	19	15	1	29	54
	65+	Muški/*Male*	108	43	19	10	1	16	19
	65+	Ženski/*Female*	67	14	-	5	-	13	35
BOSANSKA KRUPA	Ukupno/*Total*	Ukupno/*Total*	7.405	4.340	233	331	42	739	1.720
	Ukupno/*Total*	Muški/*Male*	4.593	2.912	166	255	32	534	694
	Ukupno/*Total*	Ženski/*Female*	2.812	1.428	67	76	10	205	1.026
	15-24	Ukupno/*Total*	824	372	4	18	1	50	379
	15-24	Muški/*Male*	491	236	3	16	1	38	197
	15-24	Ženski/*Female*	333	136	1	2	-	12	182
	25-34	Ukupno/*Total*	1.848	1.248	47	74	4	115	360
	25-34	Muški/*Male*	1.193	871	31	58	3	86	144
	25-34	Ženski/*Female*	655	377	16	16	1	29	216
	35-44	Ukupno/*Total*	1.930	1.287	63	101	7	174	298
	35-44	Muški/*Male*	1.214	860	41	78	4	126	105
	35-44	Ženski/*Female*	716	427	22	23	3	48	193
	45-54	Ukupno/*Total*	1.746	1.042	86	88	16	201	313
	45-54	Muški/*Male*	1.077	686	67	63	14	141	106
	45-54	Ženski/*Female*	669	356	19	25	2	60	207
	55-64	Ukupno/*Total*	820	376	31	39	11	136	227
	55-64	Muški/*Male*	502	250	23	31	9	105	84
	55-64	Ženski/*Female*	318	126	8	8	2	31	143
	65+	Ukupno/*Total*	237	15	2	11	3	63	143
	65+	Muški/*Male*	116	9	1	9	1	38	58
	65+	Ženski/*Female*	121	6	1	2	2	25	85
BOSANSKI PETROVAC	Ukupno/*Total*	Ukupno/*Total*	2.095	1.490	98	96	9	220	182
	Ukupno/*Total*	Muški/*Male*	1.396	1.014	67	69	7	149	90
	Ukupno/*Total*	Ženski/*Female*	699	476	31	27	2	71	92
	15-24	Ukupno/*Total*	154	118	3	9	-	5	19
	15-24	Muški/*Male*	106	83	2	6	-	5	10
	15-24	Ženski/*Female*	48	35	1	3	-	-	9
	25-34	Ukupno/*Total*	481	390	16	15	1	21	38
	25-34	Muški/*Male*	304	247	11	12	1	16	17
	25-34	Ženski/*Female*	177	143	5	3	-	5	21
	35-44	Ukupno/*Total*	493	367	24	24	-	54	24
	35-44	Muški/*Male*	319	251	14	14	-	31	9
	35-44	Ženski/*Female*	174	116	10	10	-	23	15
	45-54	Ukupno/*Total*	565	386	38	28	3	74	36
	45-54	Muški/*Male*	388	266	25	21	2	51	23
	45-54	Ženski/*Female*	177	120	13	7	1	23	13

nastavak/*continued*

Teritorija	Starosna grupa	Spol	Ukupno	Položaj u zaposlenosti					
				Zaposlenici	Poslodavci	Samozaposleni	Poljoprivrednici na vlastitom imanju sa zaposlenim	Poljoprivrednici na vlastitom imanju bez zaposlenim	Neplaćeni pomažući članovi domaćinstva
Area	*Age group*	*Sex*	*Total*	*Status in employment*					
				Employees	*Employers*	*Own account workers*	*Farmers on its own farm with employees*	*Farmers on its own farm without employees*	*Contributing family workers*
BOSANSKI PETROVAC	55-64	Ukupno/*Total*	345	224	17	18	4	46	36
	55-64	Muški/*Male*	252	166	15	14	4	33	20
	55-64	Ženski/*Female*	93	58	2	4	-	13	16
	65+	Ukupno/*Total*	57	5	-	2	1	20	29
	65+	Muški/*Male*	27	1	-	2	-	13	11
	65+	Ženski/*Female*	30	4	-	-	1	7	18
BUŽIM	Ukupno/*Total*	Ukupno/*Total*	5.670	3.823	143	116	18	297	1.273
	Ukupno/*Total*	Muški/*Male*	3.760	2.724	117	96	14	233	576
	Ukupno/*Total*	Ženski/*Female*	1.910	1.099	26	20	4	64	697
	15-24	Ukupno/*Total*	798	351	3	5	1	34	404
	15-24	Muški/*Male*	467	212	2	5	-	27	221
	15-24	Ženski/*Female*	331	139	1	-	1	7	183
	25-34	Ukupno/*Total*	1.646	1.232	31	23	6	58	296
	25-34	Muški/*Male*	1.130	875	28	19	5	46	157
	25-34	Ženski/*Female*	516	357	3	4	1	12	139
	35-44	Ukupno/*Total*	1.628	1.220	54	53	4	76	221
	35-44	Muški/*Male*	1.115	883	41	44	4	65	78
	35-44	Ženski/*Female*	513	337	13	9	-	11	143
	45-54	Ukupno/*Total*	1.129	839	38	28	4	67	153
	45-54	Muški/*Male*	756	610	30	22	2	47	45
	45-54	Ženski/*Female*	373	229	8	6	2	20	108
	55-64	Ukupno/*Total*	354	173	17	5	3	53	103
	55-64	Muški/*Male*	236	138	16	4	3	40	35
	55-64	Ženski/*Female*	118	35	1	1	-	13	68
	65+	Ukupno/*Total*	115	8	-	2	-	9	96
	65+	Muški/*Male*	56	6	-	2	-	8	40
	65+	Ženski/*Female*	59	2	-	-	-	1	56
CAZIN	Ukupno/*Total*	Ukupno/*Total*	19.177	14.872	717	597	93	957	1.941
	Ukupno/*Total*	Muški/*Male*	12.779	9.959	570	482	53	715	1.000
	Ukupno/*Total*	Ženski/*Female*	6.398	4.913	147	115	40	242	941
	15-24	Ukupno/*Total*	2.151	1.536	30	35	14	67	469
	15-24	Muški/*Male*	1.316	924	19	25	10	48	290
	15-24	Ženski/*Female*	835	612	11	10	4	19	179
	25-34	Ukupno/*Total*	5.334	4.488	122	137	14	143	430
	25-34	Muški/*Male*	3.543	2.985	91	108	9	116	234
	25-34	Ženski/*Female*	1.791	1.503	31	29	5	27	196
	35-44	Ukupno/*Total*	5.597	4.446	238	195	14	292	412
	35-44	Muški/*Male*	3.730	2.980	185	157	9	214	185
	35-44	Ženski/*Female*	1.867	1.466	53	38	5	78	227
	45-54	Ukupno/*Total*	4.543	3.482	249	173	26	268	345
	45-54	Muški/*Male*	3.111	2.389	206	141	13	198	164
	45-54	Ženski/*Female*	1.432	1.093	43	32	13	70	181
	55-64	Ukupno/*Total*	1.347	887	76	51	12	135	186
	55-64	Muški/*Male*	964	657	67	45	7	102	86

nastavak/*continued*

Teritorija	Starosna grupa	Spol	Ukupno	Položaj u zaposlenosti					
				Zaposlenici	Poslodavci	Samozaposleni	Poljoprivrednici na vlastitom imanju sa zaposlenim	Poljoprivrednici na vlastitom imanju bez zaposlenim	Neplaćeni pomažući članovi domaćinstva
Area	*Age group*	*Sex*	*Total*	*Status in employment*					
				Employees	*Employers*	*Own account workers*	*Farmers on its own farm with employees*	*Farmers on its own farm without employees*	*Contributing family workers*
CAZIN	55-64	Ženski/*Female*	383	230	9	6	5	33	100
	65+	Ukupno/*Total*	205	33	2	6	13	52	99
	65+	Muški/*Male*	115	24	2	6	5	37	41
	65+	Ženski/*Female*	90	9	-	-	8	15	58
KLJUČ	Ukupno/*Total*	Ukupno/*Total*	5.043	3.906	228	187	10	233	479
	Ukupno/*Total*	Muški/*Male*	3.149	2.400	177	153	9	178	232
	Ukupno/*Total*	Ženski/*Female*	1.894	1.506	51	34	1	55	247
	15-24	Ukupno/*Total*	439	307	4	8	-	18	102
	15-24	Muški/*Male*	248	170	4	7	-	12	55
	15-24	Ženski/*Female*	191	137	-	1	-	6	47
	25-34	Ukupno/*Total*	1.354	1.171	38	33	1	22	89
	25-34	Muški/*Male*	826	699	34	31	1	17	44
	25-34	Ženski/*Female*	528	472	4	2	-	5	45
	35-44	Ukupno/*Total*	1.452	1.168	77	64	4	66	73
	35-44	Muški/*Male*	914	721	55	49	4	49	36
	35-44	Ženski/*Female*	538	447	22	15	-	17	37
	45-54	Ukupno/*Total*	1.235	930	70	60	3	77	95
	45-54	Muški/*Male*	787	576	54	47	3	61	46
	45-54	Ženski/*Female*	448	354	16	13	-	16	49
	55-64	Ukupno/*Total*	489	320	39	19	-	34	77
	55-64	Muški/*Male*	331	228	30	16	-	26	31
	55-64	Ženski/*Female*	158	92	9	3	-	8	46
	65+	Ukupno/*Total*	74	10	-	3	2	16	43
	65+	Muški/*Male*	43	6	-	3	1	13	20
	65+	Ženski/*Female*	31	4	-	-	1	3	23
SANSKI MOST	Ukupno/*Total*	Ukupno/*Total*	11.574	9.331	495	386	52	578	732
	Ukupno/*Total*	Muški/*Male*	7.435	5.892	374	296	41	432	400
	Ukupno/*Total*	Ženski/*Female*	4.139	3.439	121	90	11	146	332
	15-24	Ukupno/*Total*	1.021	761	11	14	1	14	220
	15-24	Muški/*Male*	595	435	7	12	1	12	128
	15-24	Ženski/*Female*	426	326	4	2	-	2	92
	25-34	Ukupno/*Total*	2.979	2.676	75	62	4	60	102
	25-34	Muški/*Male*	1.825	1.623	52	48	3	48	51
	25-34	Ženski/*Female*	1.154	1.053	23	14	1	12	51
	35-44	Ukupno/*Total*	3.314	2.765	147	132	16	132	122
	35-44	Muški/*Male*	2.161	1.765	112	103	12	99	70
	35-44	Ženski/*Female*	1.153	1.000	35	29	4	33	52
	45-54	Ukupno/*Total*	2.877	2.252	198	121	17	156	133
	45-54	Muški/*Male*	1.931	1.484	151	88	14	122	72
	45-54	Ženski/*Female*	946	768	47	33	3	34	61
	55-64	Ukupno/*Total*	1.193	855	60	51	9	115	103
	55-64	Muški/*Male*	809	572	49	39	7	88	54
	55-64	Ženski/*Female*	384	283	11	12	2	27	49
	65+	Ukupno/*Total*	190	22	4	6	5	101	52

nastavak/*continued*

Teritorija	Starosna grupa	Spol	Ukupno	Položaj u zaposlenosti					
				Zaposlenici	Poslodavci	Samozaposleni	Poljoprivrednici na vlastitom imanju sa zaposlenim	Poljoprivrednici na vlastitom imanju bez zaposlenim	Neplaćeni pomažući članovi domaćinstva
Area	*Age group*	*Sex*	*Total*	*Status in employment*					
				Employees	*Employers*	*Own account workers*	*Farmers on its own farm with employees*	*Farmers on its own farm without employees*	*Contributing family workers*
SANSKI MOST	65+	Muški/*Male*	114	13	3	6	4	63	25
	65+	Ženski/*Female*	76	9	1	-	1	38	27
VELIKA KLADUŠA	Ukupno/*Total*	Ukupno/*Total*	8.676	5.741	369	286	59	868	1.353
	Ukupno/*Total*	Muški/*Male*	5.634	3.788	287	220	38	630	671
	Ukupno/*Total*	Ženski/*Female*	3.042	1.953	82	66	21	238	682
	15-24	Ukupno/*Total*	1.002	544	10	10	11	77	350
	15-24	Muški/*Male*	614	339	7	8	4	57	199
	15-24	Ženski/*Female*	388	205	3	2	7	20	151
	25-34	Ukupno/*Total*	2.439	1.786	56	61	17	187	332
	25-34	Muški/*Male*	1.634	1.204	42	47	13	144	184
	25-34	Ženski/*Female*	805	582	14	14	4	43	148
	35-44	Ukupno/*Total*	2.289	1.611	109	96	10	226	237
	35-44	Muški/*Male*	1.547	1.094	83	75	6	181	108
	35-44	Ženski/*Female*	742	517	26	21	4	45	129
	45-54	Ukupno/*Total*	1.961	1.318	134	86	10	201	212
	45-54	Muški/*Male*	1.184	795	103	61	7	130	88
	45-54	Ženski/*Female*	777	523	31	25	3	71	124
	55-64	Ukupno/*Total*	844	468	57	27	8	129	155
	55-64	Muški/*Male*	573	344	49	23	8	92	57
	55-64	Ženski/*Female*	271	124	8	4	-	37	98
	65+	Ukupno/*Total*	141	14	3	6	3	48	67
	65+	Muški/*Male*	82	12	3	6	-	26	35
	65+	Ženski/*Female*	59	2	-	-	3	22	32
POSAVSKI KANTON *POSAVINA CANTON*	Ukupno/*Total*	Ukupno/*Total*	13.135	9.846	537	680	85	785	1.202
	Ukupno/*Total*	Muški/*Male*	7.828	5.652	398	503	65	633	577
	Ukupno/*Total*	Ženski/*Female*	5.307	4.194	139	177	20	152	625
	15-24	Ukupno/*Total*	1.268	982	16	29	4	26	211
	15-24	Muški/*Male*	720	550	9	20	2	18	121
	15-24	Ženski/*Female*	548	432	7	9	2	8	90
	25-34	Ukupno/*Total*	3.029	2.622	69	100	7	57	174
	25-34	Muški/*Male*	1.726	1.454	46	72	5	47	102
	25-34	Ženski/*Female*	1.303	1.168	23	28	2	10	72
	35-44	Ukupno/*Total*	3.551	2.792	181	217	20	132	209
	35-44	Muški/*Male*	2.109	1.611	129	156	17	100	96
	35-44	Ženski/*Female*	1.442	1.181	52	61	3	32	113
	45-54	Ukupno/*Total*	3.505	2.597	173	212	29	238	256
	45-54	Muški/*Male*	2.122	1.506	137	151	22	193	113
	45-54	Ženski/*Female*	1.383	1.091	36	61	7	45	143
	55-64	Ukupno/*Total*	1.374	791	92	113	12	184	182
	55-64	Muški/*Male*	897	490	71	96	10	149	81
	55-64	Ženski/*Female*	477	301	21	17	2	35	101
	65+	Ukupno/*Total*	408	62	6	9	13	148	170
	65+	Muški/*Male*	254	41	6	8	9	126	64
	65+	Ženski/*Female*	154	21	-	1	4	22	106

nastavak/*continued*

Teritorija	Starosna grupa	Spol	Ukupno	Položaj u zaposlenosti					
				Zaposlenici	Poslodavci	Samozaposleni	Poljoprivrednici na vlastitom imanju sa zaposlenim	Poljoprivrednici na vlastitom imanju bez zaposlenim	Neplaćeni pomažući članovi domaćinstva
Area	*Age group*	*Sex*	*Total*	*Status in employment*					
				Employees	*Employers*	*Own account workers*	*Farmers on its own farm with employees*	*Farmers on its own farm without employees*	*Contributing family workers*
DOMALJEVAC-ŠAMAC	Ukupno/*Total*	Ukupno/*Total*	1.684	1.134	58	70	8	88	326
	Ukupno/*Total*	Muški/*Male*	989	653	52	59	5	75	145
	Ukupno/*Total*	Ženski/*Female*	695	481	6	11	3	13	181
	15-24	Ukupno/*Total*	177	99	1	3	1	2	71
	15-24	Muški/*Male*	98	53	1	2	-	1	41
	15-24	Ženski/*Female*	79	46	-	1	1	1	30
	25-34	Ukupno/*Total*	378	302	9	11	3	6	47
	25-34	Muški/*Male*	207	161	7	10	2	3	24
	25-34	Ženski/*Female*	171	141	2	1	1	3	23
	35-44	Ukupno/*Total*	448	329	21	22	2	17	57
	35-44	Muški/*Male*	266	192	17	17	2	17	21
	35-44	Ženski/*Female*	182	137	4	5	-	-	36
	45-54	Ukupno/*Total*	439	309	21	20	1	26	62
	45-54	Muški/*Male*	272	188	21	16	1	21	25
	45-54	Ženski/*Female*	167	121	-	4	-	5	37
	55-64	Ukupno/*Total*	171	84	6	14	-	22	45
	55-64	Muški/*Male*	112	53	6	14	-	19	20
	55-64	Ženski/*Female*	59	31	-	-	-	3	25
	65+	Ukupno/*Total*	71	11	-	-	1	15	44
	65+	Muški/*Male*	34	6	-	-	-	14	14
	65+	Ženski/*Female*	37	5	-	-	1	1	30
ODŽAK	Ukupno/*Total*	Ukupno/*Total*	4.959	3.840	250	239	32	213	385
	Ukupno/*Total*	Muški/*Male*	2.955	2.222	186	182	26	161	178
	Ukupno/*Total*	Ženski/*Female*	2.004	1.618	64	57	6	52	207
	15-24	Ukupno/*Total*	518	424	8	8	-	8	70
	15-24	Muški/*Male*	285	237	3	4	-	3	38
	15-24	Ženski/*Female*	233	187	5	4	-	5	32
	25-34	Ukupno/*Total*	1.111	980	31	30	2	18	50
	25-34	Muški/*Male*	636	557	22	21	1	11	24
	25-34	Ženski/*Female*	475	423	9	9	1	7	26
	35-44	Ukupno/*Total*	1.313	1.041	81	94	11	33	53
	35-44	Muški/*Male*	801	606	60	74	9	25	27
	35-44	Ženski/*Female*	512	435	21	20	2	8	26
	45-54	Ukupno/*Total*	1.344	1.045	79	65	9	64	82
	45-54	Muški/*Male*	802	600	61	47	8	51	35
	45-54	Ženski/*Female*	542	445	18	18	1	13	47
	55-64	Ukupno/*Total*	508	326	49	37	2	42	52
	55-64	Muški/*Male*	332	207	38	32	2	31	22
	55-64	Ženski/*Female*	176	119	11	5	-	11	30
	65+	Ukupno/*Total*	165	24	2	5	8	48	78
	65+	Muški/*Male*	99	15	2	4	6	40	32
	65+	Ženski/*Female*	66	9	-	1	2	8	46

nastavak/*continued*

Teritorija	Starosna grupa	Spol	Ukupno	Položaj u zaposlenosti					
				Zaposlenici	Poslodavci	Samozaposleni	Poljoprivrednici na vlastitom imanju sa zaposlenim	Poljoprivrednici na vlastitom imanju bez zaposlenim	Neplaćeni pomažući članovi domaćinstva
Area	*Age group*	*Sex*	*Total*	*Status in employment*					
				Employees	*Employers*	*Own account workers*	*Farmers on its own farm with employees*	*Farmers on its own farm without employees*	*Contributing family workers*
ORAŠJE	Ukupno/*Total*	Ukupno/*Total*	6.492	4.872	229	371	45	484	491
	Ukupno/*Total*	Muški/*Male*	3.884	2.777	160	262	34	397	254
	Ukupno/*Total*	Ženski/*Female*	2.608	2.095	69	109	11	87	237
	15-24	Ukupno/*Total*	573	459	7	18	3	16	70
	15-24	Muški/*Male*	337	260	5	14	2	14	42
	15-24	Ženski/*Female*	236	199	2	4	1	2	28
	25-34	Ukupno/*Total*	1.540	1.340	29	59	2	33	77
	25-34	Muški/*Male*	883	736	17	41	2	33	54
	25-34	Ženski/*Female*	657	604	12	18	-	-	23
	35-44	Ukupno/*Total*	1.790	1.422	79	101	7	82	99
	35-44	Muški/*Male*	1.042	813	52	65	6	58	48
	35-44	Ženski/*Female*	748	609	27	36	1	24	51
	45-54	Ukupno/*Total*	1.722	1.243	73	127	19	148	112
	45-54	Muški/*Male*	1.048	718	55	88	13	121	53
	45-54	Ženski/*Female*	674	525	18	39	6	27	59
	55-64	Ukupno/*Total*	695	381	37	62	10	120	85
	55-64	Muški/*Male*	453	230	27	50	8	99	39
	55-64	Ženski/*Female*	242	151	10	12	2	21	46
	65+	Ukupno/*Total*	172	27	4	4	4	85	48
	65+	Muški/*Male*	121	20	4	4	3	72	18
	65+	Ženski/*Female*	51	7	-	-	1	13	30
TUZLANSKI KANTON *TUZLA CANTON*	Ukupno/*Total*	Ukupno/*Total*	118.437	96.572	5.056	6.283	267	4.094	6.165
	Ukupno/*Total*	Muški/*Male*	77.733	63.046	3.806	4.811	195	2.888	2.987
	Ukupno/*Total*	Ženski/*Female*	40.704	33.526	1.250	1.472	72	1.206	3.178
	15-24	Ukupno/*Total*	9.757	7.524	150	419	15	221	1.428
	15-24	Muški/*Male*	6.136	4.693	105	307	12	175	844
	15-24	Ženski/*Female*	3.621	2.831	45	112	3	46	584
	25-34	Ukupno/*Total*	30.275	26.579	838	1.278	24	442	1.114
	25-34	Muški/*Male*	19.676	17.224	583	989	16	302	562
	25-34	Ženski/*Female*	10.599	9.355	255	289	8	140	552
	35-44	Ukupno/*Total*	31.114	25.477	1.576	1.894	66	970	1.131
	35-44	Muški/*Male*	20.473	16.686	1.147	1.442	44	647	507
	35-44	Ženski/*Female*	10.641	8.791	429	452	22	323	624
	45-54	Ukupno/*Total*	32.599	26.827	1.642	1.806	73	1.052	1.199
	45-54	Muški/*Male*	21.543	17.598	1.261	1.371	54	747	512
	45-54	Ženski/*Female*	11.056	9.229	381	435	19	305	687
	55-64	Ukupno/*Total*	13.222	9.899	772	771	58	893	829
	55-64	Muški/*Male*	8.979	6.659	641	613	46	644	376
	55-64	Ženski/*Female*	4.243	3.240	131	158	12	249	453
	65+	Ukupno/*Total*	1.470	266	78	115	31	516	464
	65+	Muški/*Male*	926	186	69	89	23	373	186
	65+	Ženski/*Female*	544	80	9	26	8	143	278

nastavak/*continued*

Teritorija	Starosna grupa	Spol	Ukupno	Položaj u zaposlenosti					
				Zaposlenici	Poslodavci	Samozaposleni	Poljoprivrednici na vlastitom imanju sa zaposlenim	Poljoprivrednici na vlastitom imanju bez zaposlenim	Neplaćeni pomažući članovi domaćinstva
Area	*Age group*	*Sex*	*Total*	*Status in employment*					
				Employees	*Employers*	*Own account workers*	*Farmers on its own farm with employees*	*Farmers on its own farm without employees*	*Contributing family workers*
	Ukupno/*Total*	Ukupno/*Total*	5.976	5.299	140	381	3	61	92
	Ukupno/*Total*	Muški/*Male*	4.500	4.029	101	292	1	26	51
	Ukupno/*Total*	Ženski/*Female*	1.476	1.270	39	89	2	35	41
	15-24	Ukupno/*Total*	285	225	6	33	-	3	18
	15-24	Muški/*Male*	203	154	6	29	-	2	12
	15-24	Ženski/*Female*	82	71	-	4	-	1	6
	25-34	Ukupno/*Total*	1.367	1.180	31	109	1	12	34
	25-34	Muški/*Male*	1.010	871	19	91	1	3	25
	25-34	Ženski/*Female*	357	309	12	18	-	9	9
	35-44	Ukupno/*Total*	1.698	1.515	40	109	-	21	13
BANOVIĆI	35-44	Muški/*Male*	1.312	1.195	24	78	-	8	7
	35-44	Ženski/*Female*	386	320	16	31	-	13	6
	45-54	Ukupno/*Total*	1.968	1.806	47	88	2	12	13
	45-54	Muški/*Male*	1.501	1.393	38	62	-	5	3
	45-54	Ženski/*Female*	467	413	9	26	2	7	10
	55-64	Ukupno/*Total*	645	572	15	35	-	13	10
	55-64	Muški/*Male*	465	415	13	27	-	8	2
	55-64	Ženski/*Female*	180	157	2	8	-	5	8
	65+	Ukupno/*Total*	13	1	1	7	-	-	4
	65+	Muški/*Male*	9	1	1	5	-	-	2
	65+	Ženski/*Female*	4	-	-	2	-	-	2
	Ukupno/*Total*	Ukupno/*Total*	3.299	1.747	109	172	26	648	597
	Ukupno/*Total*	Muški/*Male*	2.153	1.151	88	141	22	496	255
	Ukupno/*Total*	Ženski/*Female*	1.146	596	21	31	4	152	342
	15-24	Ukupno/*Total*	384	179	3	11	2	54	135
	15-24	Muški/*Male*	243	106	2	9	2	47	77
	15-24	Ženski/*Female*	141	73	1	2	-	7	58
	25-34	Ukupno/*Total*	737	522	20	29	2	73	91
	25-34	Muški/*Male*	471	325	17	24	2	56	47
	25-34	Ženski/*Female*	266	197	3	5	-	17	44
	35-44	Ukupno/*Total*	878	489	40	72	10	169	98
ČELIĆ	35-44	Muški/*Male*	578	332	28	62	7	117	32
	35-44	Ženski/*Female*	300	157	12	10	3	52	66
	45-54	Ukupno/*Total*	831	431	36	42	8	193	121
	45-54	Muški/*Male*	561	295	31	32	7	148	48
	45-54	Ženski/*Female*	270	136	5	10	1	45	73
	55-64	Ukupno/*Total*	331	123	9	14	3	104	78
	55-64	Muški/*Male*	227	91	9	10	3	85	29
	55-64	Ženski/*Female*	104	32	-	4	-	19	49
	65+	Ukupno/*Total*	138	3	1	4	1	55	74
	65+	Muški/*Male*	73	2	1	4	1	43	22
	65+	Ženski/*Female*	65	1	-	-	-	12	52

nastavak/*continued*

Teritorija	Starosna grupa	Spol	Ukupno	Položaj u zaposlenosti					
				Zaposlenici	Poslodavci	Samozaposleni	Poljoprivrednici na vlastitom imanju sa zaposlenim	Poljoprivrednici na vlastitom imanju bez zaposlenim	Neplaćeni pomažući članovi domaćinstva
Area	*Age group*	*Sex*	*Total*	*Status in employment*					
				Employees	*Employers*	*Own account workers*	*Farmers on its own farm with employees*	*Farmers on its own farm without employees*	*Contributing family workers*
DOBOJ-ISTOK	Ukupno/*Total*	Ukupno/*Total*	2.504	1.870	109	138	8	202	177
	Ukupno/*Total*	Muški/*Male*	1.724	1.279	87	107	8	140	103
	Ukupno/*Total*	Ženski/*Female*	780	591	22	31	-	62	74
	15-24	Ukupno/*Total*	262	196	2	7	1	6	50
	15-24	Muški/*Male*	162	114	1	5	1	6	35
	15-24	Ženski/*Female*	100	82	1	2	-	-	15
	25-34	Ukupno/*Total*	667	578	14	31	-	13	31
	25-34	Muški/*Male*	475	411	11	23	-	11	19
	25-34	Ženski/*Female*	192	167	3	8	-	2	12
	35-44	Ukupno/*Total*	683	535	25	36	-	52	35
	35-44	Muški/*Male*	447	350	19	27	-	31	20
	35-44	Ženski/*Female*	236	185	6	9	-	21	15
	45-54	Ukupno/*Total*	634	433	50	48	6	68	29
	45-54	Muški/*Male*	447	304	41	38	6	46	12
	45-54	Ženski/*Female*	187	129	9	10	-	22	17
	55-64	Ukupno/*Total*	227	127	17	14	1	46	22
	55-64	Muški/*Male*	170	99	14	12	1	32	12
	55-64	Ženski/*Female*	57	28	3	2	-	14	10
	65+	Ukupno/*Total*	31	1	1	2	-	17	10
	65+	Muški/*Male*	23	1	1	2	-	14	5
	65+	Ženski/*Female*	8	-	-	-	-	3	5
GRAČANICA	Ukupno/*Total*	Ukupno/*Total*	12.265	10.078	553	827	47	484	276
	Ukupno/*Total*	Muški/*Male*	8.165	6.558	451	648	38	320	150
	Ukupno/*Total*	Ženski/*Female*	4.100	3.520	102	179	9	164	126
	15-24	Ukupno/*Total*	1.268	1.083	14	73	2	32	64
	15-24	Muški/*Male*	790	663	12	51	2	22	40
	15-24	Ženski/*Female*	478	420	2	22	-	10	24
	25-34	Ukupno/*Total*	3.347	3.010	77	155	5	56	44
	25-34	Muški/*Male*	2.213	1.970	59	125	4	31	24
	25-34	Ženski/*Female*	1.134	1.040	18	30	1	25	20
	35-44	Ukupno/*Total*	3.246	2.653	168	245	12	106	62
	35-44	Muški/*Male*	2.134	1.726	126	179	8	60	35
	35-44	Ženski/*Female*	1.112	927	42	66	4	46	27
	45-54	Ukupno/*Total*	3.072	2.463	194	238	10	108	59
	45-54	Muški/*Male*	2.041	1.574	166	199	9	71	22
	45-54	Ženski/*Female*	1.031	889	28	39	1	37	37
	55-64	Ukupno/*Total*	1.209	851	89	96	10	121	42
	55-64	Muški/*Male*	893	612	77	81	8	88	27
	55-64	Ženski/*Female*	316	239	12	15	2	33	15
	65+	Ukupno/*Total*	123	18	11	20	8	61	5
	65+	Muški/*Male*	94	13	11	13	7	48	2
	65+	Ženski/*Female*	29	5	-	7	1	13	3

nastavak/*continued*

Teritorija	Starosna grupa	Spol	Ukupno	Položaj u zaposlenosti					
				Zaposlenici	Poslodavci	Samozaposleni	Poljoprivrednici na vlastitom imanju sa zaposlenim	Poljoprivrednici na vlastitom imanju bez zaposlenim	Neplaćeni pomažući članovi domaćinstva
Area	*Age group*	*Sex*	*Total*	*Status in employment*					
				Employees	*Employers*	*Own account workers*	*Farmers on its own farm with employees*	*Farmers on its own farm without employees*	*Contributing family workers*
GRADAČAC	Ukupno/*Total*	Ukupno/*Total*	10.830	8.154	538	729	33	708	668
	Ukupno/*Total*	Muški/*Male*	7.140	5.163	443	584	23	588	339
	Ukupno/*Total*	Ženski/*Female*	3.690	2.991	95	145	10	120	329
	15-24	Ukupno/*Total*	1.214	946	12	63	1	32	160
	15-24	Muški/*Male*	782	601	10	47	1	27	96
	15-24	Ženski/*Female*	432	345	2	16	-	5	64
	25-34	Ukupno/*Total*	2.777	2.376	84	140	5	72	100
	25-34	Muški/*Male*	1.792	1.504	66	112	2	60	48
	25-34	Ženski/*Female*	985	872	18	28	3	12	52
	35-44	Ukupno/*Total*	2.963	2.241	193	208	9	178	134
	35-44	Muški/*Male*	1.935	1.411	156	162	6	143	57
	35-44	Ženski/*Female*	1.028	830	37	46	3	35	77
	45-54	Ukupno/*Total*	2.668	1.988	164	196	11	178	131
	45-54	Muški/*Male*	1.744	1.231	135	161	8	144	65
	45-54	Ženski/*Female*	924	757	29	35	3	34	66
	55-64	Ukupno/*Total*	1.031	585	76	109	4	155	102
	55-64	Muški/*Male*	755	402	68	90	4	138	53
	55-64	Ženski/*Female*	276	183	8	19	-	17	49
	65+	Ukupno/*Total*	177	18	9	13	3	93	41
	65+	Muški/*Male*	132	14	8	12	2	76	20
	65+	Ženski/*Female*	45	4	1	1	1	17	21
KALESIJA	Ukupno/*Total*	Ukupno/*Total*	8.684	6.725	240	363	35	492	829
	Ukupno/*Total*	Muški/*Male*	6.091	4.940	198	315	21	280	337
	Ukupno/*Total*	Ženski/*Female*	2.593	1.785	42	48	14	212	492
	15-24	Ukupno/*Total*	975	701	8	17	2	30	217
	15-24	Muški/*Male*	612	454	6	15	2	19	116
	15-24	Ženski/*Female*	363	247	2	2	-	11	101
	25-34	Ukupno/*Total*	2.381	2.028	43	91	1	61	157
	25-34	Muški/*Male*	1.643	1.442	34	75	-	35	57
	25-34	Ženski/*Female*	738	586	9	16	1	26	100
	35-44	Ukupno/*Total*	2.233	1.751	81	130	12	114	145
	35-44	Muški/*Male*	1.588	1.293	62	110	6	62	55
	35-44	Ženski/*Female*	645	458	19	20	6	52	90
	45-54	Ukupno/*Total*	2.217	1.750	77	95	5	117	173
	45-54	Muški/*Male*	1.628	1.343	68	88	1	72	56
	45-54	Ženski/*Female*	589	407	9	7	4	45	117
	55-64	Ukupno/*Total*	755	483	28	28	10	109	97
	55-64	Muški/*Male*	562	401	25	26	9	63	38
	55-64	Ženski/*Female*	193	82	3	2	1	46	59
	65+	Ukupno/*Total*	123	12	3	2	5	61	40
	65+	Muški/*Male*	58	7	3	1	3	29	15
	65+	Ženski/*Female*	65	5	-	1	2	32	25

nastavak/*continued*

Teritorija	Starosna grupa	Spol	Ukupno	Položaj u zaposlenosti					
				Zaposlenici	Poslodavci	Samozaposleni	Poljoprivrednici na vlastitom imanju sa zaposlenim	Poljoprivrednici na vlastitom imanju bez zaposlenim	Neplaćeni pomažući članovi domaćinstva
Area	*Age group*	*Sex*	*Total*	*Status in employment*					
				Employees	*Employers*	*Own account workers*	*Farmers on its own farm with employees*	*Farmers on its own farm without employees*	*Contributing family workers*
	Ukupno/*Total*	Ukupno/*Total*	3.235	2.715	108	218	6	53	135
	Ukupno/*Total*	Muški/*Male*	2.366	1.978	82	171	6	36	93
	Ukupno/*Total*	Ženski/*Female*	869	737	26	47	-	17	42
	15-24	Ukupno/*Total*	279	230	2	13	-	3	31
	15-24	Muški/*Male*	207	171	-	10	-	2	24
	15-24	Ženski/*Female*	72	59	2	3	-	1	7
	25-34	Ukupno/*Total*	822	747	16	31	1	6	21
	25-34	Muški/*Male*	595	539	12	26	1	3	14
	25-34	Ženski/*Female*	227	208	4	5	-	3	7
	35-44	Ukupno/*Total*	915	761	37	70	-	15	32
KLADANJ	35-44	Muški/*Male*	675	560	29	57	-	10	19
	35-44	Ženski/*Female*	240	201	8	13	-	5	13
	45-54	Ukupno/*Total*	894	739	38	70	4	14	29
	45-54	Muški/*Male*	644	537	28	50	4	9	16
	45-54	Ženski/*Female*	250	202	10	20	-	5	13
	55-64	Ukupno/*Total*	309	233	15	33	1	11	16
	55-64	Muški/*Male*	231	168	13	27	1	8	14
	55-64	Ženski/*Female*	78	65	2	6	-	3	2
	65+	Ukupno/*Total*	16	5	-	1	-	4	6
	65+	Muški/*Male*	14	3	-	1	-	4	6
	65+	Ženski/*Female*	2	2	-	-	-	-	-
	Ukupno/*Total*	Ukupno/*Total*	11.286	9.659	421	390	7	293	516
	Ukupno/*Total*	Muški/*Male*	7.724	6.686	298	290	7	197	246
	Ukupno/*Total*	Ženski/*Female*	3.562	2.973	123	100	-	96	270
	15-24	Ukupno/*Total*	835	631	14	27	-	7	156
	15-24	Muški/*Male*	502	386	8	15	-	7	86
	15-24	Ženski/*Female*	333	245	6	12	-	-	70
	25-34	Ukupno/*Total*	2.640	2.416	72	69	-	24	59
	25-34	Muški/*Male*	1.790	1.634	49	52	-	16	39
	25-34	Ženski/*Female*	850	782	23	17	-	8	20
	35-44	Ukupno/*Total*	2.681	2.295	126	120	2	52	86
LUKAVAC	35-44	Muški/*Male*	1.814	1.559	87	90	2	37	39
	35-44	Ženski/*Female*	867	736	39	30	-	15	47
	45-54	Ukupno/*Total*	3.448	3.035	143	109	2	73	86
	45-54	Muški/*Male*	2.429	2.165	100	82	2	50	30
	45-54	Ženski/*Female*	1.019	870	43	27	-	23	56
	55-64	Ukupno/*Total*	1.526	1.265	62	55	2	76	66
	55-64	Muški/*Male*	1.097	929	51	44	2	42	29
	55-64	Ženski/*Female*	429	336	11	11	-	34	37
	65+	Ukupno/*Total*	156	17	4	10	1	61	63
	65+	Muški/*Male*	92	13	3	7	1	45	23
	65+	Ženski/*Female*	64	4	1	3	-	16	40

nastavak/*continued*

Teritorija	Starosna grupa	Spol	Ukupno	Položaj u zaposlenosti					
				Zaposlenici	Poslodavci	Samozaposleni	Poljoprivrednici na vlastitom imanju sa zaposlenim	Poljoprivrednici na vlastitom imanju bez zaposlenim	Neplaćeni pomažući članovi domaćinstva
Area	*Age group*	*Sex*	*Total*	*Status in employment*					
				Employees	*Employers*	*Own account workers*	*Farmers on its own farm with employees*	*Farmers on its own farm without employees*	*Contributing family workers*
SAPNA	Ukupno/*Total*	Ukupno/*Total*	2.629	2.102	56	107	10	155	199
	Ukupno/*Total*	Muški/*Male*	1.926	1.530	51	97	9	113	126
	Ukupno/*Total*	Ženski/*Female*	703	572	5	10	1	42	73
	15-24	Ukupno/*Total*	318	246	2	7	1	13	49
	15-24	Muški/*Male*	180	134	1	3	1	10	31
	15-24	Ženski/*Female*	138	112	1	4	-	3	18
	25-34	Ukupno/*Total*	681	587	11	22	2	13	46
	25-34	Muški/*Male*	476	406	9	20	2	9	30
	25-34	Ženski/*Female*	205	181	2	2	-	4	16
	35-44	Ukupno/*Total*	837	686	23	43	3	43	39
	35-44	Muški/*Male*	643	518	23	42	2	35	23
	35-44	Ženski/*Female*	194	168	-	1	1	8	16
	45-54	Ukupno/*Total*	570	465	13	24	3	34	31
	45-54	Muški/*Male*	447	371	12	23	3	19	19
	45-54	Ženski/*Female*	123	94	1	1	-	15	12
	55-64	Ukupno/*Total*	199	116	7	9	1	41	25
	55-64	Muški/*Male*	162	100	6	7	1	31	17
	55-64	Ženski/*Female*	37	16	1	2	-	10	8
	65+	Ukupno/*Total*	24	2	-	2	-	11	9
	65+	Muški/*Male*	18	1	-	2	-	9	6
	65+	Ženski/*Female*	6	1	-	-	-	2	3
SREBRENIK	Ukupno/*Total*	Ukupno/*Total*	9.741	7.229	483	645	40	444	900
	Ukupno/*Total*	Muški/*Male*	6.741	5.126	365	465	26	314	445
	Ukupno/*Total*	Ženski/*Female*	3.000	2.103	118	180	14	130	455
	15-24	Ukupno/*Total*	949	641	12	48	1	22	225
	15-24	Muški/*Male*	596	408	10	34	-	19	125
	15-24	Ženski/*Female*	353	233	2	14	1	3	100
	25-34	Ukupno/*Total*	2.572	2.099	93	125	2	50	203
	25-34	Muški/*Male*	1.753	1.462	60	89	1	36	105
	25-34	Ženski/*Female*	819	637	33	36	1	14	98
	35-44	Ukupno/*Total*	2.681	2.011	194	219	8	91	158
	35-44	Muški/*Male*	1.867	1.432	139	158	5	60	73
	35-44	Ženski/*Female*	814	579	55	61	3	31	85
	45-54	Ukupno/*Total*	2.490	1.900	137	188	11	111	143
	45-54	Muški/*Male*	1.798	1.395	112	132	7	79	73
	45-54	Ženski/*Female*	692	505	25	56	4	32	70
	55-64	Ukupno/*Total*	853	541	42	58	11	93	108
	55-64	Muški/*Male*	604	404	39	45	8	65	43
	55-64	Ženski/*Female*	249	137	3	13	3	28	65
	65+	Ukupno/*Total*	196	37	5	7	7	77	63
	65+	Muški/*Male*	123	25	5	7	5	55	26
	65+	Ženski/*Female*	73	12	-	-	2	22	37

nastavak/*continued*

Teritorija	Starosna grupa	Spol	Ukupno	Položaj u zaposlenosti					
				Zaposlenici	Poslodavci	Samozaposleni	Poljoprivrednici na vlastitom imanju sa zaposlenim	Poljoprivrednici na vlastitom imanju bez zaposlenim	Neplaćeni pomažući članovi domaćinstva
Area	*Age group*	*Sex*	*Total*	*Status in employment*					
				Employees	*Employers*	*Own account workers*	*Farmers on its own farm with employees*	*Farmers on its own farm without employees*	*Contributing family workers*
TEOČAK	Ukupno/*Total*	Ukupno/*Total*	1.723	1.460	48	73	6	47	89
	Ukupno/*Total*	Muški/*Male*	1.308	1.093	38	58	3	44	72
	Ukupno/*Total*	Ženski/*Female*	415	367	10	15	3	3	17
	15-24	Ukupno/*Total*	164	136	2	5	-	-	21
	15-24	Muški/*Male*	99	78	1	5	-	-	15
	15-24	Ženski/*Female*	65	58	1	-	-	-	6
	25-34	Ukupno/*Total*	435	395	7	7	2	7	17
	25-34	Muški/*Male*	320	289	5	5	1	7	13
	25-34	Ženski/*Female*	115	106	2	2	1	-	4
	35-44	Ukupno/*Total*	511	442	14	24	1	9	21
	35-44	Muški/*Male*	387	332	10	18	1	8	18
	35-44	Ženski/*Female*	124	110	4	6	-	1	3
	45-54	Ukupno/*Total*	427	362	16	20	1	13	15
	45-54	Muški/*Male*	340	287	13	15	-	12	13
	45-54	Ženski/*Female*	87	75	3	5	1	1	2
	55-64	Ukupno/*Total*	175	121	8	15	2	15	14
	55-64	Muški/*Male*	151	103	8	13	1	14	12
	55-64	Ženski/*Female*	24	18	-	2	1	1	2
	65+	Ukupno/*Total*	11	4	1	2	-	3	1
	65+	Muški/*Male*	11	4	1	2	-	3	1
	65+	Ženski/*Female*	-	-	-	-	-	-	-
TUZLA	Ukupno/*Total*	Ukupno/*Total*	33.771	29.046	1.734	1.666	21	236	1.068
	Ukupno/*Total*	Muški/*Male*	18.742	15.674	1.222	1.177	16	158	495
	Ukupno/*Total*	Ženski/*Female*	15.029	13.372	512	489	5	78	573
	15-24	Ukupno/*Total*	1.817	1.531	48	72	1	8	157
	15-24	Muški/*Male*	1.090	904	30	52	1	6	97
	15-24	Ženski/*Female*	727	627	18	20	-	2	60
	25-34	Ukupno/*Total*	8.548	7.718	279	343	-	17	191
	25-34	Muški/*Male*	4.805	4.280	185	239	-	11	90
	25-34	Ženski/*Female*	3.743	3.438	94	104	-	6	101
	35-44	Ukupno/*Total*	8.466	7.338	472	445	2	39	170
	35-44	Muški/*Male*	4.662	3.908	327	317	2	28	80
	35-44	Ženski/*Female*	3.804	3.430	145	128	-	11	90
	45-54	Ukupno/*Total*	9.778	8.395	557	517	4	62	243
	45-54	Muški/*Male*	5.202	4.308	387	356	4	43	104
	45-54	Ženski/*Female*	4.576	4.087	170	161	-	19	139
	55-64	Ukupno/*Total*	4.777	3.934	339	246	8	61	189
	55-64	Muški/*Male*	2.749	2.184	261	180	5	42	77
	55-64	Ženski/*Female*	2.028	1.750	78	66	3	19	112
	65+	Ukupno/*Total*	385	130	39	43	6	49	118
	65+	Muški/*Male*	234	90	32	33	4	28	47
	65+	Ženski/*Female*	151	40	7	10	2	21	71

nastavak/*continued*

Teritorija	Starosna grupa	Spol	Ukupno	Položaj u zaposlenosti					
				Zaposlenici	Poslodavci	Samozaposleni	Poljoprivrednici na vlastitom imanju sa zaposlenim	Poljoprivrednici na vlastitom imanju bez zaposlenim	Neplaćeni pomažući članovi domaćinstva
Area	*Age group*	*Sex*	*Total*	*Status in employment*					
				Employees	*Employers*	*Own account workers*	*Farmers on its own farm with employees*	*Farmers on its own farm without employees*	*Contributing family workers*
ŽIVINICE	Ukupno/*Total*	Ukupno/*Total*	12.494	10.488	517	574	25	271	619
	Ukupno/*Total*	Muški/*Male*	9.153	7.839	382	466	15	176	275
	Ukupno/*Total*	Ženski/*Female*	3.341	2.649	135	108	10	95	344
	15-24	Ukupno/*Total*	1.007	779	25	43	4	11	145
	15-24	Muški/*Male*	670	520	18	32	2	8	90
	15-24	Ženski/*Female*	337	259	7	11	2	3	55
	25-34	Ukupno/*Total*	3.301	2.923	91	126	3	38	120
	25-34	Muški/*Male*	2.333	2.091	57	108	2	24	51
	25-34	Ženski/*Female*	968	832	34	18	1	14	69
	35-44	Ukupno/*Total*	3.322	2.760	163	173	7	81	138
	35-44	Muški/*Male*	2.431	2.070	117	142	5	48	49
	35-44	Ženski/*Female*	891	690	46	31	2	33	89
	45-54	Ukupno/*Total*	3.602	3.060	170	171	6	69	126
	45-54	Muški/*Male*	2.761	2.395	130	133	3	49	51
	45-54	Ženski/*Female*	841	665	40	38	3	20	75
	55-64	Ukupno/*Total*	1.185	948	65	59	5	48	60
	55-64	Muški/*Male*	913	751	57	51	3	28	23
	55-64	Ženski/*Female*	272	197	8	8	2	20	37
	65+	Ukupno/*Total*	77	18	3	2	-	24	30
	65+	Muški/*Male*	45	12	3	-	-	19	11
	65+	Ženski/*Female*	32	6	-	2	-	5	19
ZENIČKO-DOBOJSKI KANTON *ZENICA-DOBOJ CANTON*	Ukupno/*Total*	Ukupno/*Total*	100.289	83.837	3.867	4.484	138	2.761	5.202
	Ukupno/*Total*	Muški/*Male*	65.581	54.655	2.866	3.451	94	1.854	2.661
	Ukupno/*Total*	Ženski/*Female*	34.708	29.182	1.001	1.033	44	907	2.541
	15-24	Ukupno/*Total*	8.971	7.174	106	259	2	199	1.231
	15-24	Muški/*Male*	5.523	4.372	79	202	1	122	747
	15-24	Ženski/*Female*	3.448	2.802	27	57	1	77	484
	25-34	Ukupno/*Total*	27.208	24.180	639	972	17	409	991
	25-34	Muški/*Male*	17.609	15.598	423	732	11	282	563
	25-34	Ženski/*Female*	9.599	8.582	216	240	6	127	428
	35-44	Ukupno/*Total*	26.315	22.125	1.165	1.308	39	709	969
	35-44	Muški/*Male*	17.381	14.574	857	1.005	28	462	455
	35-44	Ženski/*Female*	8.934	7.551	308	303	11	247	514
	45-54	Ukupno/*Total*	26.895	22.526	1.288	1.277	43	771	990
	45-54	Muški/*Male*	17.761	14.856	959	962	29	519	436
	45-54	Ženski/*Female*	9.134	7.670	329	315	14	252	554
	55-64	Ukupno/*Total*	10.126	7.636	618	583	28	517	744
	55-64	Muški/*Male*	6.823	5.121	501	483	20	354	344
	55-64	Ženski/*Female*	3.303	2.515	117	100	8	163	400
	65+	Ukupno/*Total*	774	196	51	85	9	156	277
	65+	Muški/*Male*	484	134	47	67	5	115	116
	65+	Ženski/*Female*	290	62	4	18	4	41	161

nastavak/*continued*

Teritorija	Starosna grupa	Spol	Ukupno	Položaj u zaposlenosti					
				Zaposlenici	Poslodavci	Samozaposleni	Poljoprivrednici na vlastitom imanju sa zaposlenim	Poljoprivrednici na vlastitom imanju bez zaposlenim	Neplaćeni pomažući članovi domaćinstva
Area	*Age group*	*Sex*	*Total*	*Status in employment*					
				Employees	*Employers*	*Own account workers*	*Farmers on its own farm with employees*	*Farmers on its own farm without employees*	*Contributing family workers*
BREZA	Ukupno/*Total*	Ukupno/*Total*	4.354	3.904	131	190	5	60	64
	Ukupno/*Total*	Muški/*Male*	3.047	2.733	98	143	3	33	37
	Ukupno/*Total*	Ženski/*Female*	1.307	1.171	33	47	2	27	27
	15-24	Ukupno/*Total*	352	317	3	11	-	6	15
	15-24	Muški/*Male*	250	223	3	10	-	4	10
	15-24	Ženski/*Female*	102	94	-	1	-	2	5
	25-34	Ukupno/*Total*	1.317	1.227	31	44	-	6	9
	25-34	Muški/*Male*	884	832	17	27	-	3	5
	25-34	Ženski/*Female*	433	395	14	17	-	3	4
	35-44	Ukupno/*Total*	1.071	968	33	46	1	10	13
	35-44	Muški/*Male*	745	679	26	32	1	3	4
	35-44	Ženski/*Female*	326	289	7	14	-	7	9
	45-54	Ukupno/*Total*	1.195	1.055	47	58	-	22	13
	45-54	Muški/*Male*	849	751	36	45	-	10	7
	45-54	Ženski/*Female*	346	304	11	13	-	12	6
	55-64	Ukupno/*Total*	403	332	17	29	3	12	10
	55-64	Muški/*Male*	306	244	16	27	1	10	8
	55-64	Ženski/*Female*	97	88	1	2	2	2	2
	65+	Ukupno/*Total*	16	5	-	2	1	4	4
	65+	Muški/*Male*	13	4	-	2	1	3	3
	65+	Ženski/*Female*	3	1	-	-	-	1	1
DOBOJ-JUG	Ukupno/*Total*	Ukupno/*Total*	1.133	1.000	63	50	2	5	13
	Ukupno/*Total*	Muški/*Male*	719	619	49	38	1	5	7
	Ukupno/*Total*	Ženski/*Female*	414	381	14	12	1	-	6
	15-24	Ukupno/*Total*	130	119	2	6	-	-	3
	15-24	Muški/*Male*	80	74	1	4	-	-	1
	15-24	Ženski/*Female*	50	45	1	2	-	-	2
	25-34	Ukupno/*Total*	313	293	10	8	-	1	1
	25-34	Muški/*Male*	199	183	8	6	-	1	1
	25-34	Ženski/*Female*	114	110	2	2	-	-	-
	35-44	Ukupno/*Total*	318	282	18	16	-	2	-
	35-44	Muški/*Male*	196	167	15	12	-	2	-
	35-44	Ženski/*Female*	122	115	3	4	-	-	-
	45-54	Ukupno/*Total*	291	244	27	16	-	-	4
	45-54	Muški/*Male*	185	152	19	12	-	-	2
	45-54	Ženski/*Female*	106	92	8	4	-	-	2
	55-64	Ukupno/*Total*	74	57	5	3	2	2	5
	55-64	Muški/*Male*	55	41	5	3	1	2	3
	55-64	Ženski/*Female*	19	16	-	-	1	-	2
	65+	Ukupno/*Total*	7	5	1	1	-	-	-
	65+	Muški/*Male*	4	2	1	1	-	-	-
	65+	Ženski/*Female*	3	3	-	-	-	-	-

nastavak/*continued*

Teritorija	Starosna grupa	Spol	Ukupno	Položaj u zaposlenosti					
				Zaposlenici	Poslodavci	Samozaposleni	Poljoprivrednici na vlastitom imanju sa zaposlenim	Poljoprivrednici na vlastitom imanju bez zaposlenim	Neplaćeni pomažući članovi domaćinstva
Area	*Age group*	*Sex*	*Total*	*Status in employment*					
				Employees	*Employers*	*Own account workers*	*Farmers on its own farm with employees*	*Farmers on its own farm without employees*	*Contributing family workers*
KAKANJ	Ukupno/*Total*	Ukupno/*Total*	9.442	8.258	300	284	7	103	490
	Ukupno/*Total*	Muški/*Male*	6.882	6.186	221	211	5	62	197
	Ukupno/*Total*	Ženski/*Female*	2.560	2.072	79	73	2	41	293
	15-24	Ukupno/*Total*	674	528	15	14	-	8	109
	15-24	Muški/*Male*	446	364	10	8	-	5	59
	15-24	Ženski/*Female*	228	164	5	6	-	3	50
	25-34	Ukupno/*Total*	2.433	2.188	59	60	3	13	110
	25-34	Muški/*Male*	1.720	1.578	34	45	2	10	51
	25-34	Ženski/*Female*	713	610	25	15	1	3	59
	35-44	Ukupno/*Total*	2.434	2.134	108	85	-	24	83
	35-44	Muški/*Male*	1.830	1.641	78	64	-	13	34
	35-44	Ženski/*Female*	604	493	30	21	-	11	49
	45-54	Ukupno/*Total*	2.812	2.530	79	74	3	34	92
	45-54	Muški/*Male*	2.096	1.939	62	50	2	17	26
	45-54	Ženski/*Female*	716	591	17	24	1	17	66
	55-64	Ukupno/*Total*	1.033	866	39	47	1	13	67
	55-64	Muški/*Male*	764	657	37	43	1	9	17
	55-64	Ženski/*Female*	269	209	2	4	-	4	50
	65+	Ukupno/*Total*	56	12	-	4	-	11	29
	65+	Muški/*Male*	26	7	-	1	-	8	10
	65+	Ženski/*Female*	30	5	-	3	-	3	19
MAGLAJ	Ukupno/*Total*	Ukupno/*Total*	6.696	5.494	235	251	11	278	427
	Ukupno/*Total*	Muški/*Male*	4.155	3.431	172	183	7	169	193
	Ukupno/*Total*	Ženski/*Female*	2.541	2.063	63	68	4	109	234
	15-24	Ukupno/*Total*	719	555	5	12	-	40	107
	15-24	Muški/*Male*	364	267	3	11	-	24	59
	15-24	Ženski/*Female*	355	288	2	1	-	16	48
	25-34	Ukupno/*Total*	1.746	1.557	42	44	1	35	67
	25-34	Muški/*Male*	1.086	962	27	36	1	23	37
	25-34	Ženski/*Female*	660	595	15	8	-	12	30
	35-44	Ukupno/*Total*	1.708	1.396	69	84	3	68	88
	35-44	Muški/*Male*	1.068	874	57	60	1	38	38
	35-44	Ženski/*Female*	640	522	12	24	2	30	50
	45-54	Ukupno/*Total*	1.755	1.448	78	70	4	72	83
	45-54	Muški/*Male*	1.140	959	54	45	3	46	33
	45-54	Ženski/*Female*	615	489	24	25	1	26	50
	55-64	Ukupno/*Total*	695	515	40	36	2	47	55
	55-64	Muški/*Male*	458	351	30	27	2	26	22
	55-64	Ženski/*Female*	237	164	10	9	-	21	33
	65+	Ukupno/*Total*	73	23	1	5	1	16	27
	65+	Muški/*Male*	39	18	1	4	-	12	4
	65+	Ženski/*Female*	34	5	-	1	1	4	23

nastavak/*continued*

Teritorija	Starosna grupa	Spol	Ukupno	Položaj u zaposlenosti					
				Zaposlenici	Poslodavci	Samozaposleni	Poljoprivrednici na vlastitom imanju sa zaposlenim	Poljoprivrednici na vlastitom imanju bez zaposlenim	Neplaćeni pomažući članovi domaćinstva
Area	*Age group*	*Sex*	*Total*	*Status in employment*					
				Employees	*Employers*	*Own account workers*	*Farmers on its own farm with employees*	*Farmers on its own farm without employees*	*Contributing family workers*
OLOVO	Ukupno/*Total*	Ukupno/*Total*	2.607	2.245	72	70	5	58	157
	Ukupno/*Total*	Muški/*Male*	1.844	1.610	57	53	4	44	76
	Ukupno/*Total*	Ženski/*Female*	763	635	15	17	1	14	81
	15-24	Ukupno/*Total*	273	222	4	5	-	4	38
	15-24	Muški/*Male*	180	145	3	5	-	4	23
	15-24	Ženski/*Female*	93	77	1	-	-	-	15
	25-34	Ukupno/*Total*	678	625	12	12	1	8	20
	25-34	Muški/*Male*	471	436	7	8	-	8	12
	25-34	Ženski/*Female*	207	189	5	4	1	-	8
	35-44	Ukupno/*Total*	644	580	14	15	2	7	26
	35-44	Muški/*Male*	457	416	13	10	2	6	10
	35-44	Ženski/*Female*	187	164	1	5	-	1	16
	45-54	Ukupno/*Total*	680	582	25	23	-	14	36
	45-54	Muški/*Male*	501	440	18	19	-	9	15
	45-54	Ženski/*Female*	179	142	7	4	-	5	21
	55-64	Ukupno/*Total*	312	235	15	13	2	19	28
	55-64	Muški/*Male*	221	172	14	9	2	12	12
	55-64	Ženski/*Female*	91	63	1	4	-	7	16
	65+	Ukupno/*Total*	20	1	2	2	-	6	9
	65+	Muški/*Male*	14	1	2	2	-	5	4
	65+	Ženski/*Female*	6	-	-	-	-	1	5
TEŠANJ	Ukupno/*Total*	Ukupno/*Total*	12.405	10.142	635	734	33	350	511
	Ukupno/*Total*	Muški/*Male*	7.973	6.306	498	593	23	245	308
	Ukupno/*Total*	Ženski/*Female*	4.432	3.836	137	141	10	105	203
	15-24	Ukupno/*Total*	1.571	1.370	19	43	-	9	130
	15-24	Muški/*Male*	945	811	15	31	-	5	83
	15-24	Ženski/*Female*	626	559	4	12	-	4	47
	25-34	Ukupno/*Total*	3.479	3.071	99	181	2	39	87
	25-34	Muški/*Male*	2.178	1.881	69	144	1	27	56
	25-34	Ženski/*Female*	1.301	1.190	30	37	1	12	31
	35-44	Ukupno/*Total*	3.317	2.689	190	235	10	91	102
	35-44	Muški/*Male*	2.132	1.663	145	191	7	65	61
	35-44	Ženski/*Female*	1.185	1.026	45	44	3	26	41
	45-54	Ukupno/*Total*	2.934	2.305	238	195	14	92	90
	45-54	Muški/*Male*	1.891	1.424	188	155	11	64	49
	45-54	Ženski/*Female*	1.043	881	50	40	3	28	41
	55-64	Ukupno/*Total*	1.008	689	80	72	3	90	74
	55-64	Muški/*Male*	762	514	73	64	2	65	44
	55-64	Ženski/*Female*	246	175	7	8	1	25	30
	65+	Ukupno/*Total*	96	18	9	8	4	29	28
	65+	Muški/*Male*	65	13	8	8	2	19	15
	65+	Ženski/*Female*	31	5	1	-	2	10	13

nastavak/*continued*

Teritorija	Starosna grupa	Spol	Ukupno	Položaj u zaposlenosti					
				Zaposlenici	Poslodavci	Samozaposleni	Poljoprivrednici na vlastitom imanju sa zaposlenim	Poljoprivrednici na vlastitom imanju bez zaposlenim	Neplaćeni pomažući članovi domaćinstva
Area	*Age group*	*Sex*	*Total*	*Status in employment*					
				Employees	*Employers*	*Own account workers*	*Farmers on its own farm with employees*	*Farmers on its own farm without employees*	*Contributing family workers*
	Ukupno/*Total*	Ukupno/*Total*	1.782	1.492	100	104	4	59	23
	Ukupno/*Total*	Muški/*Male*	1.175	954	77	82	3	50	9
	Ukupno/*Total*	Ženski/*Female*	607	538	23	22	1	9	14
	15-24	Ukupno/*Total*	199	187	4	5	-	1	2
	15-24	Muški/*Male*	110	102	2	5	-	1	-
	15-24	Ženski/*Female*	89	85	2	-	-	-	2
	25-34	Ukupno/*Total*	417	381	9	20	1	3	3
	25-34	Muški/*Male*	270	245	5	14	1	3	2
	25-34	Ženski/*Female*	147	136	4	6	-	-	1
	35-44	Ukupno/*Total*	465	378	37	25	1	16	8
USORA	35-44	Muški/*Male*	307	245	25	19	1	14	3
	35-44	Ženski/*Female*	158	133	12	6	-	2	5
	45-54	Ukupno/*Total*	542	434	37	44	2	21	4
	45-54	Muški/*Male*	371	280	32	37	1	18	3
	45-54	Ženski/*Female*	171	154	5	7	1	3	1
	55-64	Ukupno/*Total*	148	110	13	10	-	11	4
	55-64	Muški/*Male*	111	81	13	7	-	9	1
	55-64	Ženski/*Female*	37	29	-	3	-	2	3
	65+	Ukupno/*Total*	11	2	-	-	-	7	2
	65+	Muški/*Male*	6	1	-	-	-	5	-
	65+	Ženski/*Female*	5	1	-	-	-	2	2
	Ukupno/*Total*	Ukupno/*Total*	2.320	2.054	58	91	1	33	83
	Ukupno/*Total*	Muški/*Male*	1.616	1.453	41	62	-	20	40
	Ukupno/*Total*	Ženski/*Female*	704	601	17	29	1	13	43
	15-24	Ukupno/*Total*	227	211	-	3	-	2	11
	15-24	Muški/*Male*	163	151	-	1	-	2	9
	15-24	Ženski/*Female*	64	60	-	2	-	-	2
	25-34	Ukupno/*Total*	568	532	3	15	-	3	15
	25-34	Muški/*Male*	397	376	2	11	-	-	8
	25-34	Ženski/*Female*	171	156	1	4	-	3	7
	35-44	Ukupno/*Total*	580	516	20	22	-	6	16
VAREŠ	35-44	Muški/*Male*	393	357	12	13	-	3	8
	35-44	Ženski/*Female*	187	159	8	9	-	3	8
	45-54	Ukupno/*Total*	679	607	20	27	1	10	14
	45-54	Muški/*Male*	484	441	14	17	-	6	6
	45-54	Ženski/*Female*	195	166	6	10	1	4	8
	55-64	Ukupno/*Total*	250	183	14	21	-	12	20
	55-64	Muški/*Male*	173	125	12	19	-	9	8
	55-64	Ženski/*Female*	77	58	2	2	-	3	12
	65+	Ukupno/*Total*	16	5	1	3	-	-	7
	65+	Muški/*Male*	6	3	1	1	-	-	1
	65+	Ženski/*Female*	10	2	-	2	-	-	6

nastavak/*continued*

Teritorija	Starosna grupa	Spol	Ukupno	Položaj u zaposlenosti					
				Zaposlenici	Poslodavci	Samozaposleni	Poljoprivrednici na vlastitom imanju sa zaposlenim	Poljoprivrednici na vlastitom imanju bez zaposlenim	Neplaćeni pomažući članovi domaćinstva
Area	*Age group*	*Sex*	*Total*	*Status in employment*					
				Employees	*Employers*	*Own account workers*	*Farmers on its own farm with employees*	*Farmers on its own farm without employees*	*Contributing family workers*
VISOKO	Ukupno/*Total*	Ukupno/*Total*	11.662	9.382	530	756	34	403	557
	Ukupno/*Total*	Muški/*Male*	7.261	5.712	421	588	25	248	267
	Ukupno/*Total*	Ženski/*Female*	4.401	3.670	109	168	9	155	290
	15-24	Ukupno/*Total*	1.031	855	17	52	-	22	85
	15-24	Muški/*Male*	623	501	11	46	-	14	51
	15-24	Ženski/*Female*	408	354	6	6	-	8	34
	25-34	Ukupno/*Total*	3.337	2.963	98	145	4	41	86
	25-34	Muški/*Male*	2.033	1.773	78	112	3	22	45
	25-34	Ženski/*Female*	1.304	1.190	20	33	1	19	41
	35-44	Ukupno/*Total*	3.274	2.646	172	233	9	105	109
	35-44	Muški/*Male*	2.029	1.608	132	183	7	51	48
	35-44	Ženski/*Female*	1.245	1.038	40	50	2	54	61
	45-54	Ukupno/*Total*	2.789	2.171	160	188	13	126	131
	45-54	Muški/*Male*	1.739	1.326	129	141	8	81	54
	45-54	Ženski/*Female*	1.050	845	31	47	5	45	77
	55-64	Ukupno/*Total*	1.112	727	73	110	7	85	110
	55-64	Muški/*Male*	755	491	61	86	6	60	51
	55-64	Ženski/*Female*	357	236	12	24	1	25	59
	65+	Ukupno/*Total*	119	20	10	28	1	24	36
	65+	Muški/*Male*	82	13	10	20	1	20	18
	65+	Ženski/*Female*	37	7	-	8	-	4	18
ZAVIDOVIĆI	Ukupno/*Total*	Ukupno/*Total*	9.117	7.133	296	353	16	420	899
	Ukupno/*Total*	Muški/*Male*	6.102	4.927	222	283	8	204	458
	Ukupno/*Total*	Ženski/*Female*	3.015	2.206	74	70	8	216	441
	15-24	Ukupno/*Total*	812	530	7	26	2	44	203
	15-24	Muški/*Male*	478	309	6	18	1	19	125
	15-24	Ženski/*Female*	334	221	1	8	1	25	78
	25-34	Ukupno/*Total*	2.302	1.908	45	77	2	66	204
	25-34	Muški/*Male*	1.562	1.313	32	64	1	36	116
	25-34	Ženski/*Female*	740	595	13	13	1	30	88
	35-44	Ukupno/*Total*	2.442	1.993	83	107	6	90	163
	35-44	Muški/*Male*	1.647	1.388	62	85	3	35	74
	35-44	Ženski/*Female*	795	605	21	22	3	55	89
	45-54	Ukupno/*Total*	2.580	2.086	99	109	3	110	173
	45-54	Muški/*Male*	1.757	1.468	71	84	2	55	77
	45-54	Ženski/*Female*	823	618	28	25	1	55	96
	55-64	Ukupno/*Total*	900	602	59	32	2	81	124
	55-64	Muški/*Male*	614	439	48	30	1	43	53
	55-64	Ženski/*Female*	286	163	11	2	1	38	71
	65+	Ukupno/*Total*	81	14	3	2	1	29	32
	65+	Muški/*Male*	44	10	3	2	-	16	13
	65+	Ženski/*Female*	37	4	-	-	1	13	19

nastavak/*continued*

Teritorija	Starosna grupa	Spol	Ukupno	Položaj u zaposlenosti					
				Zaposlenici	Poslodavci	Samozaposleni	Poljoprivrednici na vlastitom imanju sa zaposlenim	Poljoprivrednici na vlastitom imanju bez zaposlenim	Neplaćeni pomažući članovi domaćinstva
Area	*Age group*	*Sex*	*Total*	*Status in employment*					
				Employees	*Employers*	*Own account workers*	*Farmers on its own farm with employees*	*Farmers on its own farm without employees*	*Contributing family workers*
ZENICA	Ukupno/*Total*	Ukupno/*Total*	30.501	26.078	1.139	1.194	11	492	1.587
	Ukupno/*Total*	Muški/*Male*	18.965	16.105	775	890	7	348	840
	Ukupno/*Total*	Ženski/*Female*	11.536	9.973	364	304	4	144	747
	15-24	Ukupno/*Total*	2.123	1.601	18	59	-	32	413
	15-24	Muški/*Male*	1.334	1.006	15	48	-	21	244
	15-24	Ženski/*Female*	789	595	3	11	-	11	169
	25-34	Ukupno/*Total*	8.208	7.351	173	273	2	100	309
	25-34	Muški/*Male*	5.138	4.592	106	193	1	69	177
	25-34	Ženski/*Female*	3.070	2.759	67	80	1	31	132
	35-44	Ukupno/*Total*	7.875	6.780	344	333	2	131	285
	35-44	Muški/*Male*	5.021	4.297	234	255	1	96	138
	35-44	Ženski/*Female*	2.854	2.483	110	78	1	35	147
	45-54	Ukupno/*Total*	8.569	7.467	357	342	2	117	284
	45-54	Muški/*Male*	5.242	4.538	242	247	1	81	133
	45-54	Ženski/*Female*	3.327	2.929	115	95	1	36	151
	55-64	Ukupno/*Total*	3.483	2.798	225	166	4	89	201
	55-64	Muški/*Male*	2.067	1.613	159	129	3	60	103
	55-64	Ženski/*Female*	1.416	1.185	66	37	1	29	98
	65+	Ukupno/*Total*	243	81	22	21	1	23	95
	65+	Muški/*Male*	163	59	19	18	1	21	45
	65+	Ženski/*Female*	80	22	3	3	-	2	50
ŽEPČE	Ukupno/*Total*	Ukupno/*Total*	8.270	6.655	308	407	9	500	391
	Ukupno/*Total*	Muški/*Male*	5.842	4.619	235	325	8	426	229
	Ukupno/*Total*	Ženski/*Female*	2.428	2.036	73	82	1	74	162
	15-24	Ukupno/*Total*	860	679	12	23	-	31	115
	15-24	Muški/*Male*	550	419	10	15	-	23	83
	15-24	Ženski/*Female*	310	260	2	8	-	8	32
	25-34	Ukupno/*Total*	2.410	2.084	58	93	1	94	80
	25-34	Muški/*Male*	1.671	1.427	38	72	1	80	53
	25-34	Ženski/*Female*	739	657	20	21	-	14	27
	35-44	Ukupno/*Total*	2.187	1.763	77	107	5	159	76
	35-44	Muški/*Male*	1.556	1.239	58	81	5	136	37
	35-44	Ženski/*Female*	631	524	19	26	-	23	39
	45-54	Ukupno/*Total*	2.069	1.597	121	131	1	153	66
	45-54	Muški/*Male*	1.506	1.138	94	110	1	132	31
	45-54	Ženski/*Female*	563	459	27	21	-	21	35
	55-64	Ukupno/*Total*	708	522	38	44	2	56	46
	55-64	Muški/*Male*	537	393	33	39	1	49	22
	55-64	Ženski/*Female*	171	129	5	5	1	7	24
	65+	Ukupno/*Total*	36	10	2	9	-	7	8
	65+	Muški/*Male*	22	3	2	8	-	6	3
	65+	Ženski/*Female*	14	7	-	1	-	1	5

nastavak/*continued*

Teritorija	Starosna grupa	Spol	Ukupno	Položaj u zaposlenosti					
				Zaposlenici	Poslodavci	Samozaposleni	Poljoprivrednici na vlastitom imanju sa zaposlenim	Poljoprivrednici na vlastitom imanju bez zaposlenim	Neplaćeni pomažući članovi domaćinstva
Area	*Age group*	*Sex*	*Total*	*Status in employment*					
				Employees	*Employers*	*Own account workers*	*Farmers on its own farm with employees*	*Farmers on its own farm without employees*	*Contributing family workers*
BOSANSKO-PODRINJSKI KANTON *BOSNIAN-PODRINJE CANTON*	Ukupno/*Total*	Ukupno/*Total*	7.677	6.389	253	288	14	400	333
	Ukupno/*Total*	Muški/*Male*	4.495	3.658	193	226	5	268	145
	Ukupno/*Total*	Ženski/*Female*	3.182	2.731	60	62	9	132	188
	15-24	Ukupno/*Total*	740	676	4	9	1	10	40
	15-24	Muški/*Male*	434	396	4	7	1	7	19
	15-24	Ženski/*Female*	306	280	-	2	-	3	21
	25-34	Ukupno/*Total*	2.184	2.023	40	53	-	19	49
	25-34	Muški/*Male*	1.292	1.183	30	44	-	12	23
	25-34	Ženski/*Female*	892	840	10	9	-	7	26
	35-44	Ukupno/*Total*	1.821	1.545	73	90	3	59	51
	35-44	Muški/*Male*	1.012	826	53	70	-	40	23
	35-44	Ženski/*Female*	809	719	20	20	3	19	28
	45-54	Ukupno/*Total*	1.813	1.443	88	81	4	117	80
	45-54	Muški/*Male*	1.088	833	71	61	2	87	34
	45-54	Ženski/*Female*	725	610	17	20	2	30	46
	55-64	Ukupno/*Total*	958	684	47	49	4	112	62
	55-64	Muški/*Male*	570	404	34	39	2	68	23
	55-64	Ženski/*Female*	388	280	13	10	2	44	39
	65+	Ukupno/*Total*	161	18	1	6	2	83	51
	65+	Muški/*Male*	99	16	1	5	-	54	23
	65+	Ženski/*Female*	62	2	-	1	2	29	28
FOČA - FBiH	Ukupno/*Total*	Ukupno/*Total*	499	392	14	26	1	37	29
	Ukupno/*Total*	Muški/*Male*	333	270	11	19	-	20	13
	Ukupno/*Total*	Ženski/*Female*	166	122	3	7	1	17	16
	15-24	Ukupno/*Total*	67	61	-	1	-	-	5
	15-24	Muški/*Male*	36	33	-	1	-	-	2
	15-24	Ženski/*Female*	31	28	-	-	-	-	3
	25-34	Ukupno/*Total*	119	108	2	4	-	2	3
	25-34	Muški/*Male*	82	75	2	3	-	1	1
	25-34	Ženski/*Female*	37	33	-	1	-	1	2
	35-44	Ukupno/*Total*	123	94	4	12	-	8	5
	35-44	Muški/*Male*	86	70	3	8	-	3	2
	35-44	Ženski/*Female*	37	24	1	4	-	5	3
	45-54	Ukupno/*Total*	132	94	8	5	1	15	9
	45-54	Muški/*Male*	90	66	6	4	-	10	4
	45-54	Ženski/*Female*	42	28	2	1	1	5	5
	55-64	Ukupno/*Total*	52	33	-	4	-	9	6
	55-64	Muški/*Male*	36	24	-	3	-	5	4
	55-64	Ženski/*Female*	16	9	-	1	-	4	2
	65+	Ukupno/*Total*	6	2	-	-	-	3	1
	65+	Muški/*Male*	3	2	-	-	-	1	-
	65+	Ženski/*Female*	3	-	-	-	-	2	1

nastavak/*continued*

Teritorija	Starosna grupa	Spol	Ukupno	Položaj u zaposlenosti					
				Zaposlenici	Poslodavci	Samozaposleni	Poljoprivrednici na vlastitom imanju sa zaposlenim	Poljoprivrednici na vlastitom imanju bez zaposlenim	Neplaćeni pomažući članovi domaćinstva
Area	*Age group*	*Sex*	*Total*	*Status in employment*					
				Employees	*Employers*	*Own account workers*	*Farmers on its own farm with employees*	*Farmers on its own farm without employees*	*Contributing family workers*
GORAŽDE	Ukupno/*Total*	Ukupno/*Total*	6.971	5.846	236	257	11	348	273
	Ukupno/*Total*	Muški/*Male*	4.023	3.279	179	205	4	235	121
	Ukupno/*Total*	Ženski/*Female*	2.948	2.567	57	52	7	113	152
	15-24	Ukupno/*Total*	639	592	4	7	-	7	29
	15-24	Muški/*Male*	379	350	4	6	-	5	14
	15-24	Ženski/*Female*	260	242	-	1	-	2	15
	25-34	Ukupno/*Total*	2.028	1.884	38	47	-	16	43
	25-34	Muški/*Male*	1.186	1.088	28	40	-	10	20
	25-34	Ženski/*Female*	842	796	10	7	-	6	23
	35-44	Ukupno/*Total*	1.645	1.407	69	78	2	48	41
	35-44	Muški/*Male*	891	725	50	62	-	34	20
	35-44	Ženski/*Female*	754	682	19	16	2	14	21
	45-54	Ukupno/*Total*	1.625	1.311	77	74	3	96	64
	45-54	Muški/*Male*	953	734	62	56	2	72	27
	45-54	Ženski/*Female*	672	577	15	18	1	24	37
	55-64	Ukupno/*Total*	883	636	47	45	4	101	50
	55-64	Muški/*Male*	518	368	34	36	2	61	17
	55-64	Ženski/*Female*	365	268	13	9	2	40	33
	65+	Ukupno/*Total*	151	16	1	6	2	80	46
	65+	Muški/*Male*	96	14	1	5	-	53	23
	65+	Ženski/*Female*	55	2	-	1	2	27	23
PALE - FBiH	Ukupno/*Total*	Ukupno/*Total*	207	151	3	5	2	15	31
	Ukupno/*Total*	Muški/*Male*	139	109	3	2	1	13	11
	Ukupno/*Total*	Ženski/*Female*	68	42	-	3	1	2	20
	15-24	Ukupno/*Total*	34	23	-	1	1	3	6
	15-24	Muški/*Male*	19	13	-	-	1	2	3
	15-24	Ženski/*Female*	15	10	-	1	-	1	3
	25-34	Ukupno/*Total*	37	31	-	2	-	1	3
	25-34	Muški/*Male*	24	20	-	1	-	1	2
	25-34	Ženski/*Female*	13	11	-	1	-	-	1
	35-44	Ukupno/*Total*	53	44	-	-	1	3	5
	35-44	Muški/*Male*	35	31	-	-	-	3	1
	35-44	Ženski/*Female*	18	13	-	-	1	-	4
	45-54	Ukupno/*Total*	56	38	3	2	-	6	7
	45-54	Muški/*Male*	45	33	3	1	-	5	3
	45-54	Ženski/*Female*	11	5	-	1	-	1	4
	55-64	Ukupno/*Total*	23	15	-	-	-	2	6
	55-64	Muški/*Male*	16	12	-	-	-	2	2
	55-64	Ženski/*Female*	7	3	-	-	-	-	4
	65+	Ukupno/*Total*	4	-	-	-	-	-	4
	65+	Muški/*Male*	-	-	-	-	-	-	-
	65+	Ženski/*Female*	4	-	-	-	-	-	4

nastavak/*continued*

Teritorija	Starosna grupa	Spol	Ukupno	Položaj u zaposlenosti					
				Zaposlenici	Poslodavci	Samozaposleni	Poljoprivrednici na vlastitom imanju sa zaposlenim	Poljoprivrednici na vlastitom imanju bez zaposlenim	Neplaćeni pomažući članovi domaćinstva
Area	*Age group*	*Sex*	*Total*	*Status in employment*					
				Employees	*Employers*	*Own account workers*	*Farmers on its own farm with employees*	*Farmers on its own farm without employees*	*Contributing family workers*
SREDNJOBOSANSKI KANTON *CENTRAL BOSNIA CANTON*	Ukupno/*Total*	Ukupno/*Total*	70.025	55.730	2.687	3.107	257	2.824	5.420
	Ukupno/*Total*	Muški/*Male*	44.140	34.709	2.022	2.464	170	2.111	2.664
	Ukupno/*Total*	Ženski/*Female*	25.885	21.021	665	643	87	713	2.756
	15-24	Ukupno/*Total*	7.362	5.580	87	161	24	178	1.332
	15-24	Muški/*Male*	4.344	3.263	66	124	14	136	741
	15-24	Ženski/*Female*	3.018	2.317	21	37	10	42	591
	25-34	Ukupno/*Total*	19.431	16.737	521	662	37	421	1.053
	25-34	Muški/*Male*	12.175	10.333	382	520	26	327	587
	25-34	Ženski/*Female*	7.256	6.404	139	142	11	94	466
	35-44	Ukupno/*Total*	18.589	15.014	819	921	56	728	1.051
	35-44	Muški/*Male*	11.970	9.578	618	724	40	535	475
	35-44	Ženski/*Female*	6.619	5.436	201	197	16	193	576
	45-54	Ukupno/*Total*	17.062	13.398	886	916	72	802	988
	45-54	Muški/*Male*	10.739	8.262	655	715	44	603	460
	45-54	Ženski/*Female*	6.323	5.136	231	201	28	199	528
	55-64	Ukupno/*Total*	6.731	4.810	350	409	46	464	652
	55-64	Muški/*Male*	4.437	3.157	278	349	32	348	273
	55-64	Ženski/*Female*	2.294	1.653	72	60	14	116	379
	65+	Ukupno/*Total*	850	191	24	38	22	231	344
	65+	Muški/*Male*	475	116	23	32	14	162	128
	65+	Ženski/*Female*	375	75	1	6	8	69	216
BUGOJNO	Ukupno/*Total*	Ukupno/*Total*	8.086	6.578	392	381	20	327	388
	Ukupno/*Total*	Muški/*Male*	4.898	3.844	287	298	14	248	207
	Ukupno/*Total*	Ženski/*Female*	3.188	2.734	105	83	6	79	181
	15-24	Ukupno/*Total*	760	638	10	16	4	17	75
	15-24	Muški/*Male*	424	336	8	13	3	15	49
	15-24	Ženski/*Female*	336	302	2	3	1	2	26
	25-34	Ukupno/*Total*	2.142	1.816	78	80	3	57	108
	25-34	Muški/*Male*	1.266	1.046	53	60	1	43	63
	25-34	Ženski/*Female*	876	770	25	20	2	14	45
	35-44	Ukupno/*Total*	2.179	1.770	130	117	2	84	76
	35-44	Muški/*Male*	1.332	1.049	95	89	2	65	32
	35-44	Ženski/*Female*	847	721	35	28	-	19	44
	45-54	Ukupno/*Total*	2.073	1.660	115	115	9	106	68
	45-54	Muški/*Male*	1.255	966	87	87	6	79	30
	45-54	Ženski/*Female*	818	694	28	28	3	27	38
	55-64	Ukupno/*Total*	860	669	55	49	2	38	47
	55-64	Muški/*Male*	579	434	40	46	2	29	28
	55-64	Ženski/*Female*	281	235	15	3	-	9	19
	65+	Ukupno/*Total*	72	25	4	4	-	25	14
	65+	Muški/*Male*	42	13	4	3	-	17	5
	65+	Ženski/*Female*	30	12	-	1	-	8	9

nastavak/*continued*

Teritorija	Starosna grupa	Spol	Ukupno	Položaj u zaposlenosti					
				Zaposlenici	Poslodavci	Samozaposleni	Poljoprivrednici na vlastitom imanju sa zaposlenim	Poljoprivrednici na vlastitom imanju bez zaposlenim	Neplaćeni pomažući članovi domaćinstva
Area	*Age group*	*Sex*	*Total*	*Status in employment*					
				Employees	*Employers*	*Own account workers*	*Farmers on its own farm with employees*	*Farmers on its own farm without employees*	*Contributing family workers*
BUSOVAČA	Ukupno/*Total*	Ukupno/*Total*	4.213	3.583	157	168	19	98	188
	Ukupno/*Total*	Muški/*Male*	2.921	2.456	119	134	16	74	122
	Ukupno/*Total*	Ženski/*Female*	1.292	1.127	38	34	3	24	66
	15-24	Ukupno/*Total*	468	422	4	4	3	5	30
	15-24	Muški/*Male*	289	261	4	3	1	3	17
	15-24	Ženski/*Female*	179	161	-	1	2	2	13
	25-34	Ukupno/*Total*	1.293	1.153	28	33	5	18	56
	25-34	Muški/*Male*	871	767	19	24	5	15	41
	25-34	Ženski/*Female*	422	386	9	9	-	3	15
	35-44	Ukupno/*Total*	1.078	893	48	57	7	32	41
	35-44	Muški/*Male*	812	672	40	48	6	20	26
	35-44	Ženski/*Female*	266	221	8	9	1	12	15
	45-54	Ukupno/*Total*	1.037	869	50	43	3	35	37
	45-54	Muški/*Male*	718	595	34	32	3	30	24
	45-54	Ženski/*Female*	319	274	16	11	-	5	13
	55-64	Ukupno/*Total*	312	236	25	26	1	7	17
	55-64	Muški/*Male*	216	156	20	23	1	6	10
	55-64	Ženski/*Female*	96	80	5	3	-	1	7
	65+	Ukupno/*Total*	25	10	2	5	-	1	7
	65+	Muški/*Male*	15	5	2	4	-	-	4
	65+	Ženski/*Female*	10	5	-	1	-	1	3
DOBRETIĆI	Ukupno/*Total*	Ukupno/*Total*	593	334	5	17	2	18	217
	Ukupno/*Total*	Muški/*Male*	387	274	4	12	-	15	82
	Ukupno/*Total*	Ženski/*Female*	206	60	1	5	2	3	135
	15-24	Ukupno/*Total*	41	17	-	1	-	-	23
	15-24	Muški/*Male*	21	8	-	1	-	-	12
	15-24	Ženski/*Female*	20	9	-	-	-	-	11
	25-34	Ukupno/*Total*	141	98	-	3	-	3	37
	25-34	Muški/*Male*	97	75	-	2	-	3	17
	25-34	Ženski/*Female*	44	23	-	1	-	-	20
	35-44	Ukupno/*Total*	165	101	1	3	1	3	56
	35-44	Muški/*Male*	118	88	1	2	-	2	25
	35-44	Ženski/*Female*	47	13	-	1	1	1	31
	45-54	Ukupno/*Total*	168	100	3	9	-	5	51
	45-54	Muški/*Male*	116	87	2	7	-	4	16
	45-54	Ženski/*Female*	52	13	1	2	-	1	35
	55-64	Ukupno/*Total*	55	18	1	1	1	1	33
	55-64	Muški/*Male*	28	16	1	-	-	1	10
	55-64	Ženski/*Female*	27	2	-	1	1	-	23
	65+	Ukupno/*Total*	23	-	-	-	-	6	17
	65+	Muški/*Male*	7	-	-	-	-	5	2
	65+	Ženski/*Female*	16	-	-	-	-	1	15

nastavak/*continued*

Teritorija	Starosna grupa	Spol	Ukupno	Položaj u zaposlenosti						
				Zaposlenici	Poslodavci	Samozaposleni	Poljoprivrednici na vlastitom imanju sa zaposlenim	Poljoprivrednici na vlastitom imanju bez zaposlenim	Neplaćeni pomažući članovi domaćinstva
Area	*Age group*	*Sex*	*Total*	*Status in employment*					
				Employees	*Employers*	*Own account workers*	*Farmers on its own farm with employees*	*Farmers on its own farm without employees*	*Contributing family workers*
DONJI VAKUF	Ukupno/*Total*	Ukupno/*Total*	3.735	2.313	134	303	28	271	686
	Ukupno/*Total*	Muški/*Male*	2.402	1.525	95	244	18	187	333
	Ukupno/*Total*	Ženski/*Female*	1.333	788	39	59	10	84	353
	15-24	Ukupno/*Total*	380	209	7	20	4	22	118
	15-24	Muški/*Male*	223	113	4	14	2	20	70
	15-24	Ženski/*Female*	157	96	3	6	2	2	48
	25-34	Ukupno/*Total*	926	663	26	65	1	34	137
	25-34	Muški/*Male*	605	431	19	55	1	28	71
	25-34	Ženski/*Female*	321	232	7	10	-	6	66
	35-44	Ukupno/*Total*	932	615	44	71	5	62	135
	35-44	Muški/*Male*	639	448	32	56	4	38	61
	35-44	Ženski/*Female*	293	167	12	15	1	24	74
	45-54	Ukupno/*Total*	965	581	40	96	9	83	156
	45-54	Muški/*Male*	616	378	26	79	5	55	73
	45-54	Ženski/*Female*	349	203	14	17	4	28	83
	55-64	Ukupno/*Total*	460	240	15	45	8	54	98
	55-64	Muški/*Male*	276	151	12	36	5	35	37
	55-64	Ženski/*Female*	184	89	3	9	3	19	61
	65+	Ukupno/*Total*	72	5	2	6	1	16	42
	65+	Muški/*Male*	43	4	2	4	1	11	21
	65+	Ženski/*Female*	29	1	-	2	-	5	21
FOJNICA	Ukupno/*Total*	Ukupno/*Total*	3.029	2.440	138	141	23	150	137
	Ukupno/*Total*	Muški/*Male*	1.841	1.436	93	109	13	112	78
	Ukupno/*Total*	Ženski/*Female*	1.188	1.004	45	32	10	38	59
	15-24	Ukupno/*Total*	265	186	6	7	11	19	36
	15-24	Muški/*Male*	161	110	3	6	6	12	24
	15-24	Ženski/*Female*	104	76	3	1	5	7	12
	25-34	Ukupno/*Total*	761	657	25	34	-	21	24
	25-34	Muški/*Male*	486	421	14	25	-	15	11
	25-34	Ženski/*Female*	275	236	11	9	-	6	13
	35-44	Ukupno/*Total*	814	672	41	47	4	31	19
	35-44	Muški/*Male*	476	382	25	34	3	20	12
	35-44	Ženski/*Female*	338	290	16	13	1	11	7
	45-54	Ukupno/*Total*	864	694	52	40	-	43	35
	45-54	Muški/*Male*	516	385	41	32	-	36	22
	45-54	Ženski/*Female*	348	309	11	8	-	7	13
	55-64	Ukupno/*Total*	282	226	11	12	2	20	11
	55-64	Muški/*Male*	174	134	7	11	1	17	4
	55-64	Ženski/*Female*	108	92	4	1	1	3	7
	65+	Ukupno/*Total*	43	5	3	1	6	16	12
	65+	Muški/*Male*	28	4	3	1	3	12	5
	65+	Ženski/*Female*	15	1	-	-	3	4	7

nastavak/*continued*

Teritorija	Starosna grupa	Spol	Ukupno	Položaj u zaposlenosti					
				Zaposlenici	Poslodavci	Samozaposleni	Poljoprivrednici na vlastitom imanju sa zaposlenim	Poljoprivrednici na vlastitom imanju bez zaposlenim	Neplaćeni pomažući članovi domaćinstva
Area	*Age group*	*Sex*	*Total*	*Status in employment*					
				Employees	*Employers*	*Own account workers*	*Farmers on its own farm with employees*	*Farmers on its own farm without employees*	*Contributing family workers*
GORNJI VAKUF-USKOPLJE	Ukupno/*Total*	Ukupno/*Total*	6.488	4.158	172	286	51	656	1.165
	Ukupno/*Total*	Muški/*Male*	4.216	2.840	145	235	27	502	467
	Ukupno/*Total*	Ženski/*Female*	2.272	1.318	27	51	24	154	698
	15-24	Ukupno/*Total*	787	454	4	7	1	58	263
	15-24	Muški/*Male*	452	269	3	5	1	45	129
	15-24	Ženski/*Female*	335	185	1	2	-	13	134
	25-34	Ukupno/*Total*	1.610	1.215	42	59	10	97	187
	25-34	Muški/*Male*	1.057	796	35	54	5	77	90
	25-34	Ženski/*Female*	553	419	7	5	5	20	97
	35-44	Ukupno/*Total*	1.684	1.087	48	98	13	182	256
	35-44	Muški/*Male*	1.107	761	41	81	5	131	88
	35-44	Ženski/*Female*	577	326	7	17	8	51	168
	45-54	Ukupno/*Total*	1.534	1.004	61	79	15	180	195
	45-54	Muški/*Male*	1.041	711	51	59	10	143	67
	45-54	Ženski/*Female*	493	293	10	20	5	37	128
	55-64	Ukupno/*Total*	712	386	16	43	10	99	158
	55-64	Muški/*Male*	475	293	14	36	5	74	53
	55-64	Ženski/*Female*	237	93	2	7	5	25	105
	65+	Ukupno/*Total*	161	12	1	-	2	40	106
	65+	Muški/*Male*	84	10	1	-	1	32	40
	65+	Ženski/*Female*	77	2	-	-	1	8	66
JAJCE	Ukupno/*Total*	Ukupno/*Total*	7.212	5.813	207	235	17	301	639
	Ukupno/*Total*	Muški/*Male*	4.913	4.019	163	179	8	212	332
	Ukupno/*Total*	Ženski/*Female*	2.299	1.794	44	56	9	89	307
	15-24	Ukupno/*Total*	706	494	9	12	-	14	177
	15-24	Muški/*Male*	432	314	7	9	-	9	93
	15-24	Ženski/*Female*	274	180	2	3	-	5	84
	25-34	Ukupno/*Total*	1.971	1.698	34	53	1	33	152
	25-34	Muški/*Male*	1.307	1.125	27	37	1	25	92
	25-34	Ženski/*Female*	664	573	7	16	-	8	60
	35-44	Ukupno/*Total*	2.023	1.709	75	65	2	67	105
	35-44	Muški/*Male*	1.387	1.178	58	49	-	46	56
	35-44	Ženski/*Female*	636	531	17	16	2	21	49
	45-54	Ukupno/*Total*	1.642	1.327	60	69	5	85	96
	45-54	Muški/*Male*	1.162	946	51	54	3	60	48
	45-54	Ženski/*Female*	480	381	9	15	2	25	48
	55-64	Ukupno/*Total*	771	573	27	32	5	59	75
	55-64	Muški/*Male*	578	451	18	26	3	44	36
	55-64	Ženski/*Female*	193	122	9	6	2	15	39
	65+	Ukupno/*Total*	99	12	2	4	4	43	34
	65+	Muški/*Male*	47	5	2	4	1	28	7
	65+	Ženski/*Female*	52	7	-	-	3	15	27

nastavak/*continued*

Teritorija	Starosna grupa	Spol	Ukupno	Položaj u zaposlenosti					
				Zaposlenici	Poslodavci	Samozaposleni	Poljoprivrednici na vlastitom imanju sa zaposlenim	Poljoprivrednici na vlastitom imanju bez zaposlenim	Neplaćeni pomažući članovi domaćinstva
Area	*Age group*	*Sex*	*Total*	*Status in employment*					
				Employees	*Employers*	*Own account workers*	*Farmers on its own farm with employees*	*Farmers on its own farm without employees*	*Contributing family workers*
KISELJAK	Ukupno/*Total*	Ukupno/*Total*	5.936	4.804	357	425	13	133	204
	Ukupno/*Total*	Muški/*Male*	3.909	3.088	272	346	11	96	96
	Ukupno/*Total*	Ženski/*Female*	2.027	1.716	85	79	2	37	108
	15-24	Ukupno/*Total*	612	528	12	29	-	3	40
	15-24	Muški/*Male*	402	343	10	24	-	2	23
	15-24	Ženski/*Female*	210	185	2	5	-	1	17
	25-34	Ukupno/*Total*	1.764	1.574	68	84	1	9	28
	25-34	Muški/*Male*	1.138	1.003	53	62	1	5	14
	25-34	Ženski/*Female*	626	571	15	22	-	4	14
	35-44	Ukupno/*Total*	1.503	1.197	107	126	4	30	39
	35-44	Muški/*Male*	1.023	805	78	103	4	20	13
	35-44	Ženski/*Female*	480	392	29	23	-	10	26
	45-54	Ukupno/*Total*	1.351	1.016	105	135	4	47	44
	45-54	Muški/*Male*	864	615	76	112	3	34	24
	45-54	Ženski/*Female*	487	401	29	23	1	13	20
	55-64	Ukupno/*Total*	650	479	62	46	3	32	28
	55-64	Muški/*Male*	442	313	52	40	2	26	9
	55-64	Ženski/*Female*	208	166	10	6	1	6	19
	65+	Ukupno/*Total*	56	10	3	5	1	12	25
	65+	Muški/*Male*	40	9	3	5	1	9	13
	65+	Ženski/*Female*	16	1	-	-	-	3	12
KREŠEVO	Ukupno/*Total*	Ukupno/*Total*	1.605	1.276	84	103	3	35	104
	Ukupno/*Total*	Muški/*Male*	1.046	835	59	73	2	30	47
	Ukupno/*Total*	Ženski/*Female*	559	441	25	30	1	5	57
	15-24	Ukupno/*Total*	178	149	4	3	-	2	20
	15-24	Muški/*Male*	104	85	3	2	-	2	12
	15-24	Ženski/*Female*	74	64	1	1	-	-	8
	25-34	Ukupno/*Total*	429	363	19	26	-	5	16
	25-34	Muški/*Male*	285	238	15	21	-	4	7
	25-34	Ženski/*Female*	144	125	4	5	-	1	9
	35-44	Ukupno/*Total*	355	288	16	25	-	6	20
	35-44	Muški/*Male*	243	201	11	18	-	6	7
	35-44	Ženski/*Female*	112	87	5	7	-	-	13
	45-54	Ukupno/*Total*	434	332	37	33	3	8	21
	45-54	Muški/*Male*	272	212	25	20	2	7	6
	45-54	Ženski/*Female*	162	120	12	13	1	1	15
	55-64	Ukupno/*Total*	185	131	7	15	-	8	24
	55-64	Muški/*Male*	123	88	4	11	-	6	14
	55-64	Ženski/*Female*	62	43	3	4	-	2	10
	65+	Ukupno/*Total*	24	13	1	1	-	6	3
	65+	Muški/*Male*	19	11	1	1	-	5	1
	65+	Ženski/*Female*	5	2	-	-	-	1	2

nastavak/*continued*

Teritorija	Starosna grupa	Spol	Ukupno	Položaj u zaposlenosti					
				Zaposlenici	Poslodavci	Samozaposleni	Poljoprivrednici na vlastitom imanju sa zaposlenim	Poljoprivrednici na vlastitom imanju bez zaposlenim	Neplaćeni pomažući članovi domaćinstva
Area	*Age group*	*Sex*	*Total*	*Status in employment*					
				Employees	*Employers*	*Own account workers*	*Farmers on its own farm with employees*	*Farmers on its own farm without employees*	*Contributing family workers*
	Ukupno/*Total*	Ukupno/*Total*	6.550	5.249	196	147	19	205	734
	Ukupno/*Total*	Muški/*Male*	4.008	3.243	139	113	12	150	351
	Ukupno/*Total*	Ženski/*Female*	2.542	2.006	57	34	7	55	383
	15-24	Ukupno/*Total*	849	567	5	8	-	10	259
	15-24	Muški/*Male*	470	315	4	6	-	7	138
	15-24	Ženski/*Female*	379	252	1	2	-	3	121
	25-34	Ukupno/*Total*	1.882	1.650	35	28	5	32	132
	25-34	Muški/*Male*	1.190	1.053	18	19	4	22	74
	25-34	Ženski/*Female*	692	597	17	9	1	10	58
	35-44	Ukupno/*Total*	1.637	1.343	49	46	3	64	132
NOVI TRAVNIK	35-44	Muški/*Male*	1.018	831	38	35	2	51	61
	35-44	Ženski/*Female*	619	512	11	11	1	13	71
	45-54	Ukupno/*Total*	1.582	1.278	80	49	7	51	117
	45-54	Muški/*Male*	980	794	59	39	4	39	45
	45-54	Ženski/*Female*	602	484	21	10	3	12	72
	55-64	Ukupno/*Total*	514	375	26	14	3	37	59
	55-64	Muški/*Male*	307	226	19	12	2	26	22
	55-64	Ženski/*Female*	207	149	7	2	1	11	37
	65+	Ukupno/*Total*	86	36	1	2	1	11	35
	65+	Muški/*Male*	43	24	1	2	-	5	11
	65+	Ženski/*Female*	43	12	-	-	1	6	24
	Ukupno/*Total*	Ukupno/*Total*	15.184	12.854	535	556	48	509	682
	Ukupno/*Total*	Muški/*Male*	9.116	7.408	412	448	39	398	411
	Ukupno/*Total*	Ženski/*Female*	6.068	5.446	123	108	9	111	271
	15-24	Ukupno/*Total*	1.542	1.218	14	40	1	23	246
	15-24	Muški/*Male*	900	699	11	28	1	17	144
	15-24	Ženski/*Female*	642	519	3	12	-	6	102
	25-34	Ukupno/*Total*	4.299	3.840	95	129	9	101	125
	25-34	Muški/*Male*	2.531	2.180	75	105	7	84	80
	25-34	Ženski/*Female*	1.768	1.660	20	24	2	17	45
	35-44	Ukupno/*Total*	4.319	3.737	167	154	12	133	116
TRAVNIK	35-44	Muški/*Male*	2.633	2.188	128	124	12	111	70
	35-44	Ženski/*Female*	1.686	1.549	39	30	-	22	46
	45-54	Ukupno/*Total*	3.509	2.960	173	133	12	121	110
	45-54	Muški/*Male*	2.076	1.680	125	107	5	88	71
	45-54	Ženski/*Female*	1.433	1.280	48	26	7	33	39
	55-64	Ukupno/*Total*	1.377	1.047	81	90	10	85	64
	55-64	Muški/*Male*	892	634	69	76	10	66	37
	55-64	Ženski/*Female*	485	413	12	14	-	19	27
	65+	Ukupno/*Total*	138	52	5	10	4	46	21
	65+	Muški/*Male*	84	27	4	8	4	32	9
	65+	Ženski/*Female*	54	25	1	2	-	14	12

nastavak/*continued*

Teritorija	Starosna grupa	Spol	Ukupno	Položaj u zaposlenosti					
				Zaposlenici	Poslodavci	Samozaposleni	Poljoprivrednici na vlastitom imanju sa zaposlenim	Poljoprivrednici na vlastitom imanju bez zaposlenim	Neplaćeni pomažući članovi domaćinstva
Area	*Age group*	*Sex*	*Total*	*Status in employment*					
				Employees	*Employers*	*Own account workers*	*Farmers on its own farm with employees*	*Farmers on its own farm without employees*	*Contributing family workers*
	Ukupno/*Total*	Ukupno/*Total*	7.394	6.328	310	345	14	121	276
	Ukupno/*Total*	Muški/*Male*	4.483	3.741	234	273	10	87	138
	Ukupno/*Total*	Ženski/*Female*	2.911	2.587	76	72	4	34	138
	15-24	Ukupno/*Total*	774	698	12	14	-	5	45
	15-24	Muški/*Male*	466	410	9	13	-	4	30
	15-24	Ženski/*Female*	308	288	3	1	-	1	15
	25-34	Ukupno/*Total*	2.213	2.010	71	68	2	11	51
	25-34	Muški/*Male*	1.342	1.198	54	56	1	6	27
	25-34	Ženski/*Female*	871	812	17	12	1	5	24
	35-44	Ukupno/*Total*	1.900	1.602	93	112	3	34	56
VITEZ	35-44	Muški/*Male*	1.182	975	71	85	2	25	24
	35-44	Ženski/*Female*	718	627	22	27	1	9	32
	45-54	Ukupno/*Total*	1.903	1.577	110	115	5	38	58
	45-54	Muški/*Male*	1.123	893	78	87	3	28	34
	45-54	Ženski/*Female*	780	684	32	28	2	10	24
	55-64	Ukupno/*Total*	553	430	24	36	1	24	38
	55-64	Muški/*Male*	347	261	22	32	1	18	13
	55-64	Ženski/*Female*	206	169	2	4	-	6	25
	65+	Ukupno/*Total*	51	11	-	-	3	9	28
	65+	Muški/*Male*	23	4	-	-	3	6	10
	65+	Ženski/*Female*	28	7	-	-	-	3	18
	Ukupno/*Total*	Ukupno/*Total*	63.179	53.388	3.197	2.823	104	1.422	2.245
	Ukupno/*Total*	Muški/*Male*	36.747	30.386	2.251	2.009	70	1.003	1.028
	Ukupno/*Total*	Ženski/*Female*	26.432	23.002	946	814	34	419	1.217
	15-24	Ukupno/*Total*	4.191	3.398	97	119	9	62	506
	15-24	Muški/*Male*	2.423	1.973	63	70	8	35	274
	15-24	Ženski/*Female*	1.768	1.425	34	49	1	27	232
	25-34	Ukupno/*Total*	16.250	14.658	516	555	12	139	370
	25-34	Muški/*Male*	9.475	8.419	348	392	8	109	199
	25-34	Ženski/*Female*	6.775	6.239	168	163	4	30	171
	35-44	Ukupno/*Total*	16.282	13.944	831	784	16	307	400
HERCEGOVAČKO-NERETVANSKI KANTON *HERZEGOVINA-NERETVA CANTON*	35-44	Muški/*Male*	9.319	7.809	566	556	9	216	163
	35-44	Ženski/*Female*	6.963	6.135	265	228	7	91	237
	45-54	Ukupno/*Total*	17.065	14.279	1.141	843	25	381	396
	45-54	Muški/*Male*	9.878	7.995	812	609	19	282	161
	45-54	Ženski/*Female*	7.187	6.284	329	234	6	99	235
	55-64	Ukupno/*Total*	8.533	6.816	549	453	27	357	331
	55-64	Muški/*Male*	5.156	3.999	417	333	17	254	136
	55-64	Ženski/*Female*	3.377	2.817	132	120	10	103	195
	65+	Ukupno/*Total*	858	293	63	69	15	176	242
	65+	Muški/*Male*	496	191	45	49	9	107	95
	65+	Ženski/*Female*	362	102	18	20	6	69	147

nastavak/*continued*

Teritorija	Starosna grupa	Spol	Ukupno	Položaj u zaposlenosti					
				Zaposlenici	Poslodavci	Samozaposleni	Poljoprivrednici na vlastitom imanju sa zaposlenim	Poljoprivrednici na vlastitom imanju bez zaposlenim	Neplaćeni pomažući članovi domaćinstva
Area	*Age group*	*Sex*	*Total*	*Status in employment*					
				Employees	*Employers*	*Own account workers*	*Farmers on its own farm with employees*	*Farmers on its own farm without employees*	*Contributing family workers*
ČAPLJINA	Ukupno/*Total*	Ukupno/*Total*	7.122	5.723	354	283	31	472	259
	Ukupno/*Total*	Muški/*Male*	4.287	3.429	230	185	17	320	106
	Ukupno/*Total*	Ženski/*Female*	2.835	2.294	124	98	14	152	153
	15-24	Ukupno/*Total*	547	444	11	12	1	20	59
	15-24	Muški/*Male*	307	254	8	6	1	11	27
	15-24	Ženski/*Female*	240	190	3	6	-	9	32
	25-34	Ukupno/*Total*	1.731	1.530	56	56	4	33	52
	25-34	Muški/*Male*	1.065	937	37	34	1	26	30
	25-34	Ženski/*Female*	666	593	19	22	3	7	22
	35-44	Ukupno/*Total*	1.813	1.495	93	73	7	105	40
	35-44	Muški/*Male*	1.050	863	53	49	4	68	13
	35-44	Ženski/*Female*	763	632	40	24	3	37	27
	45-54	Ukupno/*Total*	1.915	1.529	129	76	8	123	50
	45-54	Muški/*Male*	1.144	902	85	51	6	83	17
	45-54	Ženski/*Female*	771	627	44	25	2	40	33
	55-64	Ukupno/*Total*	974	680	59	58	6	129	42
	55-64	Muški/*Male*	642	447	45	39	2	97	12
	55-64	Ženski/*Female*	332	233	14	19	4	32	30
	65+	Ukupno/*Total*	142	45	6	8	5	62	16
	65+	Muški/*Male*	79	26	2	6	3	35	7
	65+	Ženski/*Female*	63	19	4	2	2	27	9
ČITLUK	Ukupno/*Total*	Ukupno/*Total*	4.587	3.784	485	245	4	33	36
	Ukupno/*Total*	Muški/*Male*	2.635	2.074	343	166	3	28	21
	Ukupno/*Total*	Ženski/*Female*	1.952	1.710	142	79	1	5	15
	15-24	Ukupno/*Total*	345	314	18	6	-	1	6
	15-24	Muški/*Male*	218	197	14	2	-	-	5
	15-24	Ženski/*Female*	127	117	4	4	-	1	1
	25-34	Ukupno/*Total*	1.148	1.017	67	52	-	2	10
	25-34	Muški/*Male*	646	558	44	36	-	2	6
	25-34	Ženski/*Female*	502	459	23	16	-	-	4
	35-44	Ukupno/*Total*	1.187	981	127	61	2	8	8
	35-44	Muški/*Male*	651	511	90	38	1	8	3
	35-44	Ženski/*Female*	536	470	37	23	1	-	5
	45-54	Ukupno/*Total*	1.370	1.061	195	96	-	11	7
	45-54	Muški/*Male*	764	555	133	64	-	9	3
	45-54	Ženski/*Female*	606	506	62	32	-	2	4
	55-64	Ukupno/*Total*	511	398	69	28	2	10	4
	55-64	Muški/*Male*	339	243	57	25	2	8	4
	55-64	Ženski/*Female*	172	155	12	3	-	2	-
	65+	Ukupno/*Total*	26	13	9	2	-	1	1
	65+	Muški/*Male*	17	10	5	1	-	1	-
	65+	Ženski/*Female*	9	3	4	1	-	-	1

nastavak/*continued*

Teritorija	Starosna grupa	Spol	Ukupno	Položaj u zaposlenosti					
				Zaposlenici	Poslodavci	Samozaposleni	Poljoprivrednici na vlastitom imanju sa zaposlenim	Poljoprivrednici na vlastitom imanju bez zaposlenim	Neplaćeni pomažući članovi domaćinstva
Area	*Age group*	*Sex*	*Total*	*Status in employment*					
				Employees	*Employers*	*Own account workers*	*Farmers on its own farm with employees*	*Farmers on its own farm without employees*	*Contributing family workers*
GRAD MOSTAR	Ukupno/*Total*	Ukupno/*Total*	31.551	27.785	1.627	1.437	11	166	525
	Ukupno/*Total*	Muški/*Male*	17.163	14.640	1.107	1.016	9	108	283
	Ukupno/*Total*	Ženski/*Female*	14.388	13.145	520	421	2	58	242
	15-24	Ukupno/*Total*	1.721	1.502	53	56	-	11	99
	15-24	Muški/*Male*	978	846	29	32	-	6	65
	15-24	Ženski/*Female*	743	656	24	24	-	5	34
	25-34	Ukupno/*Total*	8.570	7.916	276	274	2	14	88
	25-34	Muški/*Male*	4.727	4.294	177	190	2	7	57
	25-34	Ženski/*Female*	3.843	3.622	99	84	-	7	31
	35-44	Ukupno/*Total*	8.175	7.219	421	390	-	42	103
	35-44	Muški/*Male*	4.411	3.782	276	274	-	29	50
	35-44	Ženski/*Female*	3.764	3.437	145	116	-	13	53
	45-54	Ukupno/*Total*	8.344	7.247	545	413	4	39	96
	45-54	Muški/*Male*	4.449	3.688	382	304	4	25	46
	45-54	Ženski/*Female*	3.895	3.559	163	109	-	14	50
	55-64	Ukupno/*Total*	4.446	3.743	300	265	4	49	85
	55-64	Muški/*Male*	2.413	1.926	218	190	2	34	43
	55-64	Ženski/*Female*	2.033	1.817	82	75	2	15	42
	65+	Ukupno/*Total*	295	158	32	39	1	11	54
	65+	Muški/*Male*	185	104	25	26	1	7	22
	65+	Ženski/*Female*	110	54	7	13	-	4	32
JABLANICA	Ukupno/*Total*	Ukupno/*Total*	2.651	2.274	114	135	9	25	94
	Ukupno/*Total*	Muški/*Male*	1.830	1.596	81	90	5	13	45
	Ukupno/*Total*	Ženski/*Female*	821	678	33	45	4	12	49
	15-24	Ukupno/*Total*	143	107	2	5	4	2	23
	15-24	Muški/*Male*	90	68	1	4	3	-	14
	15-24	Ženski/*Female*	53	39	1	1	1	2	9
	25-34	Ukupno/*Total*	668	599	20	26	-	3	20
	25-34	Muški/*Male*	449	400	15	19	-	2	13
	25-34	Ženski/*Female*	219	199	5	7	-	1	7
	35-44	Ukupno/*Total*	620	524	26	43	-	7	20
	35-44	Muški/*Male*	427	369	19	26	-	4	9
	35-44	Ženski/*Female*	193	155	7	17	-	3	11
	45-54	Ukupno/*Total*	806	691	42	44	4	10	15
	45-54	Muški/*Male*	562	498	28	26	1	5	4
	45-54	Ženski/*Female*	244	193	14	18	3	5	11
	55-64	Ukupno/*Total*	398	347	21	16	1	2	11
	55-64	Muški/*Male*	294	257	16	14	1	2	4
	55-64	Ženski/*Female*	104	90	5	2	-	-	7
	65+	Ukupno/*Total*	16	6	3	1	-	1	5
	65+	Muški/*Male*	8	4	2	1	-	-	1
	65+	Ženski/*Female*	8	2	1	-	-	1	4

nastavak/*continued*

Teritorija	Starosna grupa	Spol	Ukupno	Položaj u zaposlenosti					
				Zaposlenici	Poslodavci	Samozaposleni	Poljoprivrednici na vlastitom imanju sa zaposlenim	Poljoprivrednici na vlastitom imanju bez zaposlenim	Neplaćeni pomažući članovi domaćinstva
Area	*Age group*	*Sex*	*Total*	*Status in employment*					
				Employees	*Employers*	*Own account workers*	*Farmers on its own farm with employees*	*Farmers on its own farm without employees*	*Contributing family workers*
KONJIC	Ukupno/*Total*	Ukupno/*Total*	6.745	5.606	243	297	11	310	278
	Ukupno/*Total*	Muški/*Male*	4.284	3.529	185	229	7	207	127
	Ukupno/*Total*	Ženski/*Female*	2.461	2.077	58	68	4	103	151
	15-24	Ukupno/*Total*	474	390	6	19	1	7	51
	15-24	Muški/*Male*	283	238	4	14	1	3	23
	15-24	Ženski/*Female*	191	152	2	5	-	4	28
	25-34	Ukupno/*Total*	1.630	1.454	34	60	2	41	39
	25-34	Muški/*Male*	1.026	906	22	47	2	33	16
	25-34	Ženski/*Female*	604	548	12	13	-	8	23
	35-44	Ukupno/*Total*	1.865	1.606	70	87	1	54	47
	35-44	Muški/*Male*	1.167	990	53	66	1	38	19
	35-44	Ženski/*Female*	698	616	17	21	-	16	28
	45-54	Ukupno/*Total*	1.782	1.466	93	87	-	73	63
	45-54	Muški/*Male*	1.167	937	75	67	-	56	32
	45-54	Ženski/*Female*	615	529	18	20	-	17	31
	55-64	Ukupno/*Total*	865	673	34	33	5	73	47
	55-64	Muški/*Male*	560	445	25	26	2	42	20
	55-64	Ženski/*Female*	305	228	9	7	3	31	27
	65+	Ukupno/*Total*	129	17	6	11	2	62	31
	65+	Muški/*Male*	81	13	6	9	1	35	17
	65+	Ženski/*Female*	48	4	-	2	1	27	14
NEUM	Ukupno/*Total*	Ukupno/*Total*	1.572	1.371	119	51	-	14	17
	Ukupno/*Total*	Muški/*Male*	926	768	100	36	-	13	9
	Ukupno/*Total*	Ženski/*Female*	646	603	19	15	-	1	8
	15-24	Ukupno/*Total*	105	96	3	-	-	-	6
	15-24	Muški/*Male*	54	49	3	-	-	-	2
	15-24	Ženski/*Female*	51	47	-	-	-	-	4
	25-34	Ukupno/*Total*	316	282	19	11	-	3	1
	25-34	Muški/*Male*	192	165	17	7	-	3	-
	25-34	Ženski/*Female*	124	117	2	4	-	-	1
	35-44	Ukupno/*Total*	329	282	27	15	-	2	3
	35-44	Muški/*Male*	202	162	23	12	-	2	3
	35-44	Ženski/*Female*	127	120	4	3	-	-	-
	45-54	Ukupno/*Total*	554	493	44	15	-	1	1
	45-54	Muški/*Male*	289	241	35	11	-	1	1
	45-54	Ženski/*Female*	265	252	9	4	-	-	-
	55-64	Ukupno/*Total*	249	208	23	8	-	6	4
	55-64	Muški/*Male*	174	142	20	5	-	5	2
	55-64	Ženski/*Female*	75	66	3	3	-	1	2
	65+	Ukupno/*Total*	19	10	3	2	-	2	2
	65+	Muški/*Male*	15	9	2	1	-	2	1
	65+	Ženski/*Female*	4	1	1	1	-	-	1

nastavak/*continued*

Teritorija	Starosna grupa	Spol	Ukupno	Položaj u zaposlenosti					
				Zaposlenici	Poslodavci	Samozaposleni	Poljoprivrednici na vlastitom imanju sa zaposlenim	Poljoprivrednici na vlastitom imanju bez zaposlenim	Neplaćeni pomažući članovi domaćinstva
Area	*Age group*	*Sex*	*Total*	*Status in employment*					
				Employees	*Employers*	*Own account workers*	*Farmers on its own farm with employees*	*Farmers on its own farm without employees*	*Contributing family workers*
PROZOR	Ukupno/*Total*	Ukupno/*Total*	4.218	3.056	98	161	24	148	731
	Ukupno/*Total*	Muški/*Male*	2.623	1.986	77	127	18	113	302
	Ukupno/*Total*	Ženski/*Female*	1.595	1.070	21	34	6	35	429
	15-24	Ukupno/*Total*	504	284	1	6	1	13	199
	15-24	Muški/*Male*	280	160	1	5	1	9	104
	15-24	Ženski/*Female*	224	124	-	1	-	4	95
	25-34	Ukupno/*Total*	988	829	15	33	2	8	101
	25-34	Muški/*Male*	614	519	12	28	2	8	45
	25-34	Ženski/*Female*	374	310	3	5	-	-	56
	35-44	Ukupno/*Total*	1.060	817	33	47	3	30	130
	35-44	Muški/*Male*	651	522	26	35	1	22	45
	35-44	Ženski/*Female*	409	295	7	12	2	8	85
	45-54	Ukupno/*Total*	1.016	762	35	52	6	48	113
	45-54	Muški/*Male*	666	517	27	41	5	36	40
	45-54	Ženski/*Female*	350	245	8	11	1	12	73
	55-64	Ukupno/*Total*	502	340	11	19	7	38	87
	55-64	Muški/*Male*	343	256	9	14	6	29	29
	55-64	Ženski/*Female*	159	84	2	5	1	9	58
	65+	Ukupno/*Total*	148	24	3	4	5	11	101
	65+	Muški/*Male*	69	12	2	4	3	9	39
	65+	Ženski/*Female*	79	12	1	-	2	2	62
RAVNO	Ukupno/*Total*	Ukupno/*Total*	1.098	977	53	25	6	26	11
	Ukupno/*Total*	Muški/*Male*	658	560	48	22	5	18	5
	Ukupno/*Total*	Ženski/*Female*	440	417	5	3	1	8	6
	15-24	Ukupno/*Total*	74	68	-	3	1	2	-
	15-24	Muški/*Male*	44	39	-	2	1	2	-
	15-24	Ženski/*Female*	30	29	-	1	-	-	-
	25-34	Ukupno/*Total*	229	206	8	6	2	3	4
	25-34	Muški/*Male*	144	125	8	6	1	2	2
	25-34	Ženski/*Female*	85	81	-	-	1	1	2
	35-44	Ukupno/*Total*	283	254	9	11	-	7	2
	35-44	Muški/*Male*	165	142	8	10	-	4	1
	35-44	Ženski/*Female*	118	112	1	1	-	3	1
	45-54	Ukupno/*Total*	328	295	22	4	2	3	2
	45-54	Muški/*Male*	183	154	20	3	2	3	1
	45-54	Ženski/*Female*	145	141	2	1	-	-	1
	55-64	Ukupno/*Total*	171	147	14	1	1	5	3
	55-64	Muški/*Male*	116	96	12	1	1	5	1
	55-64	Ženski/*Female*	55	51	2	-	-	-	2
	65+	Ukupno/*Total*	13	7	-	-	-	6	-
	65+	Muški/*Male*	6	4	-	-	-	2	-
	65+	Ženski/*Female*	7	3	-	-	-	4	-

nastavak/*continued*

Teritorija	Starosna grupa	Spol	Ukupno	Položaj u zaposlenosti					
				Zaposlenici	Poslodavci	Samozaposleni	Poljoprivrednici na vlastitom imanju sa zaposlenim	Poljoprivrednici na vlastitom imanju bez zaposlenim	Neplaćeni pomažući članovi domaćinstva
Area	*Age group*	*Sex*	*Total*	*Status in employment*					
				Employees	*Employers*	*Own account workers*	*Farmers on its own farm with employees*	*Farmers on its own farm without employees*	*Contributing family workers*
STOLAC	Ukupno/*Total*	Ukupno/*Total*	3.635	2.812	104	189	8	228	294
	Ukupno/*Total*	Muški/*Male*	2.341	1.804	80	138	6	183	130
	Ukupno/*Total*	Ženski/*Female*	1.294	1.008	24	51	2	45	164
	15-24	Ukupno/*Total*	278	193	3	12	1	6	63
	15-24	Muški/*Male*	169	122	3	5	1	4	34
	15-24	Ženski/*Female*	109	71	-	7	-	2	29
	25-34	Ukupno/*Total*	970	825	21	37	-	32	55
	25-34	Muški/*Male*	612	515	16	25	-	26	30
	25-34	Ženski/*Female*	358	310	5	12	-	6	25
	35-44	Ukupno/*Total*	950	766	25	57	3	52	47
	35-44	Muški/*Male*	595	468	18	46	2	41	20
	35-44	Ženski/*Female*	355	298	7	11	1	11	27
	45-54	Ukupno/*Total*	950	735	36	56	1	73	49
	45-54	Muški/*Male*	654	503	27	42	1	64	17
	45-54	Ženski/*Female*	296	232	9	14	-	9	32
	55-64	Ukupno/*Total*	417	280	18	25	1	45	48
	55-64	Muški/*Male*	275	187	15	19	1	32	21
	55-64	Ženski/*Female*	142	93	3	6	-	13	27
	65+	Ukupno/*Total*	70	13	1	2	2	20	32
	65+	Muški/*Male*	36	9	1	1	1	16	8
	65+	Ženski/*Female*	34	4	-	1	1	4	24
ZAPADNOHERCEGOVAČKI KANTON *WEST HERZEGOVINA CANTON*	Ukupno/*Total*	Ukupno/*Total*	25.061	21.110	1.606	1.131	46	809	359
	Ukupno/*Total*	Muški/*Male*	15.147	12.301	1.212	845	39	589	161
	Ukupno/*Total*	Ženski/*Female*	9.914	8.809	394	286	7	220	198
	15-24	Ukupno/*Total*	2.019	1.827	43	46	1	29	73
	15-24	Muški/*Male*	1.224	1.109	25	29	1	26	34
	15-24	Ženski/*Female*	795	718	18	17	-	3	39
	25-34	Ukupno/*Total*	6.637	6.047	265	195	6	78	46
	25-34	Muški/*Male*	3.915	3.492	193	142	5	60	23
	25-34	Ženski/*Female*	2.722	2.555	72	53	1	18	23
	35-44	Ukupno/*Total*	6.678	5.620	450	352	8	189	59
	35-44	Muški/*Male*	3.966	3.219	326	258	8	131	24
	35-44	Ženski/*Female*	2.712	2.401	124	94	-	58	35
	45-54	Ukupno/*Total*	6.623	5.297	568	398	20	248	92
	45-54	Muški/*Male*	4.007	3.032	428	308	16	185	38
	45-54	Ženski/*Female*	2.616	2.265	140	90	4	63	54
	55-64	Ukupno/*Total*	2.820	2.222	245	125	7	170	51
	55-64	Muški/*Male*	1.852	1.388	213	98	5	124	24
	55-64	Ženski/*Female*	968	834	32	27	2	46	27
	65+	Ukupno/*Total*	284	97	35	15	4	95	38
	65+	Muški/*Male*	183	61	27	10	4	63	18
	65+	Ženski/*Female*	101	36	8	5	-	32	20

nastavak/*continued*

Teritorija	Starosna grupa	Spol	Ukupno	Položaj u zaposlenosti					
				Zaposlenici	Poslodavci	Samozaposleni	Poljoprivrednici na vlastitom imanju sa zaposlenim	Poljoprivrednici na vlastitom imanju bez zaposlenim	Neplaćeni pomažući članovi domaćinstva
Area	*Age group*	*Sex*	*Total*	*Status in employment*					
				Employees	*Employers*	*Own account workers*	*Farmers on its own farm with employees*	*Farmers on its own farm without employees*	*Contributing family workers*
	Ukupno/*Total*	Ukupno/*Total*	4.667	3.964	313	206	5	77	102
	Ukupno/*Total*	Muški/*Male*	2.814	2.315	242	153	3	55	46
	Ukupno/*Total*	Ženski/*Female*	1.853	1.649	71	53	2	22	56
	15-24	Ukupno/*Total*	360	331	7	10	-	2	10
	15-24	Muški/*Male*	228	213	3	6	-	2	4
	15-24	Ženski/*Female*	132	118	4	4	-	-	6
	25-34	Ukupno/*Total*	1.140	1.047	39	30	3	5	16
	25-34	Muški/*Male*	658	593	30	21	2	4	8
	25-34	Ženski/*Female*	482	454	9	9	1	1	8
	35-44	Ukupno/*Total*	1.209	1.029	89	59	-	15	17
GRUDE	35-44	Muški/*Male*	727	598	66	42	-	13	8
	35-44	Ženski/*Female*	482	431	23	17	-	2	9
	45-54	Ukupno/*Total*	1.284	1.044	116	77	1	20	26
	45-54	Muški/*Male*	769	590	93	61	1	14	10
	45-54	Ženski/*Female*	515	454	23	16	-	6	16
	55-64	Ukupno/*Total*	606	485	50	27	1	21	22
	55-64	Muški/*Male*	392	305	41	20	-	14	12
	55-64	Ženski/*Female*	214	180	9	7	1	7	10
	65+	Ukupno/*Total*	68	28	12	3	-	14	11
	65+	Muški/*Male*	40	16	9	3	-	8	4
	65+	Ženski/*Female*	28	12	3	-	-	6	7
	Ukupno/*Total*	Ukupno/*Total*	7.466	5.902	459	375	31	600	99
	Ukupno/*Total*	Muški/*Male*	4.427	3.310	335	276	28	425	53
	Ukupno/*Total*	Ženski/*Female*	3.039	2.592	124	99	3	175	46
	15-24	Ukupno/*Total*	508	431	12	22	1	24	18
	15-24	Muški/*Male*	298	242	8	16	1	21	10
	15-24	Ženski/*Female*	210	189	4	6	-	3	8
	25-34	Ukupno/*Total*	1.929	1.709	72	68	3	60	17
	25-34	Muški/*Male*	1.120	965	52	47	3	45	8
	25-34	Ženski/*Female*	809	744	20	21	-	15	9
	35-44	Ukupno/*Total*	2.112	1.680	136	130	7	144	15
LjUBUŠKI	35-44	Muški/*Male*	1.226	926	94	100	7	92	7
	35-44	Ženski/*Female*	886	754	42	30	-	52	8
	45-54	Ukupno/*Total*	1.925	1.446	154	111	12	180	22
	45-54	Muški/*Male*	1.147	800	108	83	10	132	14
	45-54	Ženski/*Female*	778	646	46	28	2	48	8
	55-64	Ukupno/*Total*	852	611	78	34	4	114	11
	55-64	Muški/*Male*	541	362	67	24	3	82	3
	55-64	Ženski/*Female*	311	249	11	10	1	32	8
	65+	Ukupno/*Total*	140	25	7	10	4	78	16
	65+	Muški/*Male*	95	15	6	6	4	53	11
	65+	Ženski/*Female*	45	10	1	4	-	25	5

nastavak/*continued*

Teritorija	Starosna grupa	Spol	Ukupno	Položaj u zaposlenosti					
				Zaposlenici	Poslodavci	Samozaposleni	Poljoprivrednici na vlastitom imanju sa zaposlenim	Poljoprivrednici na vlastitom imanju bez zaposlenim	Neplaćeni pomažući članovi domaćinstva
Area	*Age group*	*Sex*	*Total*	*Status in employment*					
				Employees	*Employers*	*Own account workers*	*Farmers on its own farm with employees*	*Farmers on its own farm without employees*	*Contributing family workers*
	Ukupno/*Total*	Ukupno/*Total*	4.728	4.012	319	241	8	77	71
	Ukupno/*Total*	Muški/*Male*	3.011	2.471	252	193	7	61	27
	Ukupno/*Total*	Ženski/*Female*	1.717	1.541	67	48	1	16	44
	15-24	Ukupno/*Total*	379	347	7	6	-	2	17
	15-24	Muški/*Male*	239	221	6	3	-	2	7
	15-24	Ženski/*Female*	140	126	1	3	-	-	10
	25-34	Ukupno/*Total*	1.357	1.256	57	30	-	7	7
	25-34	Muški/*Male*	850	765	48	27	-	6	4
	25-34	Ženski/*Female*	507	491	9	3	-	1	3
	35-44	Ukupno/*Total*	1.290	1.061	100	96	1	18	14
POSUŠJE	35-44	Muški/*Male*	800	634	73	72	1	15	5
	35-44	Ženski/*Female*	490	427	27	24	-	3	9
	45-54	Ukupno/*Total*	1.200	952	110	82	6	27	23
	45-54	Muški/*Male*	783	597	86	67	5	21	7
	45-54	Ženski/*Female*	417	355	24	15	1	6	16
	55-64	Ukupno/*Total*	478	384	40	27	1	20	6
	55-64	Muški/*Male*	328	249	37	24	1	15	2
	55-64	Ženski/*Female*	150	135	3	3	-	5	4
	65+	Ukupno/*Total*	24	12	5	-	-	3	4
	65+	Muški/*Male*	11	5	2	-	-	2	2
	65+	Ženski/*Female*	13	7	3	-	-	1	2
	Ukupno/*Total*	Ukupno/*Total*	8.200	7.232	515	309	2	55	87
	Ukupno/*Total*	Muški/*Male*	4.895	4.205	383	223	1	48	35
	Ukupno/*Total*	Ženski/*Female*	3.305	3.027	132	86	1	7	52
	15-24	Ukupno/*Total*	772	718	17	8	-	1	28
	15-24	Muški/*Male*	459	433	8	4	-	1	13
	15-24	Ženski/*Female*	313	285	9	4	-	-	15
	25-34	Ukupno/*Total*	2.211	2.035	97	67	-	6	6
	25-34	Muški/*Male*	1.287	1.169	63	47	-	5	3
	25-34	Ženski/*Female*	924	866	34	20	-	1	3
	35-44	Ukupno/*Total*	2.067	1.850	125	67	-	12	13
ŠIROKI BRIJEG	35-44	Muški/*Male*	1.213	1.061	93	44	-	11	4
	35-44	Ženski/*Female*	854	789	32	23	-	1	9
	45-54	Ukupno/*Total*	2.214	1.855	188	128	1	21	21
	45-54	Muški/*Male*	1.308	1.045	141	97	-	18	7
	45-54	Ženski/*Female*	906	810	47	31	1	3	14
	55-64	Ukupno/*Total*	884	742	77	37	1	15	12
	55-64	Muški/*Male*	591	472	68	30	1	13	7
	55-64	Ženski/*Female*	293	270	9	7	-	2	5
	65+	Ukupno/*Total*	52	32	11	2	-	-	7
	65+	Muški/*Male*	37	25	10	1	-	-	1
	65+	Ženski/*Female*	15	7	1	1	-	-	6

nastavak/*continued*

Teritorija	Starosna grupa	Spol	Ukupno	Položaj u zaposlenosti					
				Zaposlenici	Poslodavci	Samozaposleni	Poljoprivrednici na vlastitom imanju sa zaposlenim	Poljoprivrednici na vlastitom imanju bez zaposlenim	Neplaćeni pomažući članovi domaćinstva
Area	*Age group*	*Sex*	*Total*	*Status in employment*					
				Employees	*Employers*	*Own account workers*	*Farmers on its own farm with employees*	*Farmers on its own farm without employees*	*Contributing family workers*
KANTON SARAJEVO *SARAJEVO CANTON*	Ukupno/*Total*	Ukupno/*Total*	137.925	121.964	7.167	6.007	57	386	2.344
	Ukupno/*Total*	Muški/*Male*	75.513	64.622	5.086	4.363	38	278	1.126
	Ukupno/*Total*	Ženski/*Female*	62.412	57.342	2.081	1.644	19	108	1.218
	15-24	Ukupno/*Total*	8.016	7.049	147	250	6	29	535
	15-24	Muški/*Male*	4.608	4.036	95	164	5	15	293
	15-24	Ženski/*Female*	3.408	3.013	52	86	1	14	242
	25-34	Ukupno/*Total*	39.501	36.740	1.189	1.094	3	30	445
	25-34	Muški/*Male*	21.103	19.268	780	796	3	24	232
	25-34	Ženski/*Female*	18.398	17.472	409	298	-	6	213
	35-44	Ukupno/*Total*	36.856	32.631	2.115	1.651	14	62	383
	35-44	Muški/*Male*	20.004	17.175	1.458	1.151	7	46	167
	35-44	Ženski/*Female*	16.852	15.456	657	500	7	16	216
	45-54	Ukupno/*Total*	33.622	29.213	2.116	1.736	13	109	435
	45-54	Muški/*Male*	18.387	15.295	1.528	1.273	10	77	204
	45-54	Ženski/*Female*	15.235	13.918	588	463	3	32	231
	55-64	Ukupno/*Total*	18.638	15.634	1.397	1.126	11	103	367
	55-64	Muški/*Male*	10.548	8.382	1.066	867	6	74	153
	55-64	Ženski/*Female*	8.090	7.252	331	259	5	29	214
	65+	Ukupno/*Total*	1.292	697	203	150	10	53	179
	65+	Muški/*Male*	863	466	159	112	7	42	77
	65+	Ženski/*Female*	429	231	44	38	3	11	102
CENTAR SARAJEVO	Ukupno/*Total*	Ukupno/*Total*	20.160	17.538	1.522	972	4	20	104
	Ukupno/*Total*	Muški/*Male*	10.192	8.340	1.078	705	3	15	51
	Ukupno/*Total*	Ženski/*Female*	9.968	9.198	444	267	1	5	53
	15-24	Ukupno/*Total*	751	678	25	29	-	-	19
	15-24	Muški/*Male*	438	391	17	21	-	-	9
	15-24	Ženski/*Female*	313	287	8	8	-	-	10
	25-34	Ukupno/*Total*	5.033	4.658	185	161	-	2	27
	25-34	Muški/*Male*	2.485	2.233	114	118	-	2	18
	25-34	Ženski/*Female*	2.548	2.425	71	43	-	-	9
	35-44	Ukupno/*Total*	5.187	4.489	407	264	1	3	23
	35-44	Muški/*Male*	2.569	2.100	281	177	-	1	10
	35-44	Ženski/*Female*	2.618	2.389	126	87	1	2	13
	45-54	Ukupno/*Total*	5.098	4.351	453	269	1	6	18
	45-54	Muški/*Male*	2.505	1.965	327	201	1	3	8
	45-54	Ženski/*Female*	2.593	2.386	126	68	-	3	10
	55-64	Ukupno/*Total*	3.753	3.139	382	212	1	7	12
	55-64	Muški/*Male*	1.962	1.510	282	159	1	7	3
	55-64	Ženski/*Female*	1.791	1.629	100	53	-	-	9
	65+	Ukupno/*Total*	338	223	70	37	1	2	5
	65+	Muški/*Male*	233	141	57	29	1	2	3
	65+	Ženski/*Female*	105	82	13	8	-	-	2

nastavak/*continued*

Teritorija	Starosna grupa	Spol	Ukupno	Položaj u zaposlenosti					
				Zaposlenici	Poslodavci	Samozaposleni	Poljoprivrednici na vlastitom imanju sa zaposlenim	Poljoprivrednici na vlastitom imanju bez zaposlenim	Neplaćeni pomažući članovi domaćinstva
Area	*Age group*	*Sex*	*Total*	*Status in employment*					
				Employees	*Employers*	*Own account workers*	*Farmers on its own farm with employees*	*Farmers on its own farm without employees*	*Contributing family workers*
HADŽIĆI	Ukupno/*Total*	Ukupno/*Total*	6.957	5.963	223	197	4	36	534
	Ukupno/*Total*	Muški/*Male*	4.564	3.977	168	151	2	24	242
	Ukupno/*Total*	Ženski/*Female*	2.393	1.986	55	46	2	12	292
	15-24	Ukupno/*Total*	742	549	2	10	1	2	178
	15-24	Muški/*Male*	475	360	1	10	1	1	102
	15-24	Ženski/*Female*	267	189	1	-	-	1	76
	25-34	Ukupno/*Total*	2.043	1.880	42	45	-	3	73
	25-34	Muški/*Male*	1.322	1.222	30	35	-	2	33
	25-34	Ženski/*Female*	721	658	12	10	-	1	40
	35-44	Ukupno/*Total*	1.772	1.581	62	63	2	6	58
	35-44	Muški/*Male*	1.163	1.045	47	43	-	6	22
	35-44	Ženski/*Female*	609	536	15	20	2	-	36
	45-54	Ukupno/*Total*	1.677	1.445	72	56	1	17	86
	45-54	Muški/*Male*	1.127	990	52	43	1	10	31
	45-54	Ženski/*Female*	550	455	20	13	-	7	55
	55-64	Ukupno/*Total*	646	496	39	19	-	6	86
	55-64	Muški/*Male*	432	349	33	17	-	3	30
	55-64	Ženski/*Female*	214	147	6	2	-	3	56
	65+	Ukupno/*Total*	77	12	6	4	-	2	53
	65+	Muški/*Male*	45	11	5	3	-	2	24
	65+	Ženski/*Female*	32	1	1	1	-	-	29
ILIDŽA	Ukupno/*Total*	Ukupno/*Total*	20.725	18.090	1.174	985	6	63	407
	Ukupno/*Total*	Muški/*Male*	12.044	10.183	845	759	6	48	203
	Ukupno/*Total*	Ženski/*Female*	8.681	7.907	329	226	-	15	204
	15-24	Ukupno/*Total*	1.394	1.213	34	69	1	5	72
	15-24	Muški/*Male*	803	697	23	41	1	4	37
	15-24	Ženski/*Female*	591	516	11	28	-	1	35
	25-34	Ukupno/*Total*	6.226	5.754	206	180	1	5	80
	25-34	Muški/*Male*	3.485	3.164	128	142	1	4	46
	25-34	Ženski/*Female*	2.741	2.590	78	38	-	1	34
	35-44	Ukupno/*Total*	5.656	4.903	375	273	2	14	89
	35-44	Muški/*Male*	3.200	2.685	264	199	2	10	40
	35-44	Ženski/*Female*	2.456	2.218	111	74	-	4	49
	45-54	Ukupno/*Total*	5.080	4.334	357	290	1	20	78
	45-54	Muški/*Male*	3.052	2.483	283	230	1	16	39
	45-54	Ženski/*Female*	2.028	1.851	74	60	-	4	39
	55-64	Ukupno/*Total*	2.256	1.834	185	154	1	15	67
	55-64	Muški/*Male*	1.427	1.120	134	131	1	10	31
	55-64	Ženski/*Female*	829	714	51	23	-	5	36
	65+	Ukupno/*Total*	113	52	17	19	-	4	21
	65+	Muški/*Male*	77	34	13	16	-	4	10
	65+	Ženski/*Female*	36	18	4	3	-	-	11

nastavak/*continued*

Teritorija	Starosna grupa	Spol	Ukupno	Položaj u zaposlenosti					
				Zaposlenici	Poslodavci	Samozaposleni	Poljoprivrednici na vlastitom imanju sa zaposlenim	Poljoprivrednici na vlastitom imanju bez zaposlenim	Neplaćeni pomažući članovi domaćinstva
Area	*Age group*	*Sex*	*Total*	*Status in employment*					
				Employees	*Employers*	*Own account workers*	*Farmers on its own farm with employees*	*Farmers on its own farm without employees*	*Contributing family workers*
ILIJAŠ	Ukupno/*Total*	Ukupno/*Total*	4.498	3.920	174	190	13	91	110
	Ukupno/*Total*	Muški/*Male*	3.027	2.628	127	153	9	60	50
	Ukupno/*Total*	Ženski/*Female*	1.471	1.292	47	37	4	31	60
	15-24	Ukupno/*Total*	452	404	4	9	2	10	23
	15-24	Muški/*Male*	287	261	3	6	1	3	13
	15-24	Ženski/*Female*	165	143	1	3	1	7	10
	25-34	Ukupno/*Total*	1.448	1.354	35	32	-	8	19
	25-34	Muški/*Male*	935	865	25	26	-	7	12
	25-34	Ženski/*Female*	513	489	10	6	-	1	7
	35-44	Ukupno/*Total*	1.131	975	61	63	2	9	21
	35-44	Muški/*Male*	791	684	39	50	1	6	11
	35-44	Ženski/*Female*	340	291	22	13	1	3	10
	45-54	Ukupno/*Total*	1.051	885	47	58	2	30	29
	45-54	Muški/*Male*	721	605	37	47	2	21	9
	45-54	Ženski/*Female*	330	280	10	11	-	9	20
	55-64	Ukupno/*Total*	385	292	26	27	2	24	14
	55-64	Muški/*Male*	275	207	23	23	2	17	3
	55-64	Ženski/*Female*	110	85	3	4	-	7	11
	65+	Ukupno/*Total*	31	10	1	1	5	10	4
	65+	Muški/*Male*	18	6	-	1	3	6	2
	65+	Ženski/*Female*	13	4	1	-	2	4	2
NOVI GRAD SARAJEVO	Ukupno/*Total*	Ukupno/*Total*	39.699	36.209	1.592	1.559	8	32	299
	Ukupno/*Total*	Muški/*Male*	21.641	19.234	1.126	1.105	3	23	150
	Ukupno/*Total*	Ženski/*Female*	18.058	16.975	466	454	5	9	149
	15-24	Ukupno/*Total*	2.082	1.953	32	63	-	-	34
	15-24	Muški/*Male*	1.148	1.075	19	39	-	-	15
	15-24	Ženski/*Female*	934	878	13	24	-	-	19
	25-34	Ukupno/*Total*	11.751	11.062	302	304	-	5	78
	25-34	Muški/*Male*	6.226	5.774	207	206	-	3	36
	25-34	Ženski/*Female*	5.525	5.288	95	98	-	2	42
	35-44	Ukupno/*Total*	11.315	10.320	479	448	4	8	56
	35-44	Muški/*Male*	6.197	5.520	318	322	2	7	28
	35-44	Ženski/*Female*	5.118	4.800	161	126	2	1	28
	45-54	Ukupno/*Total*	9.412	8.434	459	442	2	6	69
	45-54	Muški/*Male*	5.163	4.462	336	318	1	3	43
	45-54	Ženski/*Female*	4.249	3.972	123	124	1	3	26
	55-64	Ukupno/*Total*	4.897	4.285	289	271	2	9	41
	55-64	Muški/*Male*	2.745	2.299	220	199	-	7	20
	55-64	Ženski/*Female*	2.152	1.986	69	72	2	2	21
	65+	Ukupno/*Total*	242	155	31	31	-	4	21
	65+	Muški/*Male*	162	104	26	21	-	3	8
	65+	Ženski/*Female*	80	51	5	10	-	1	13

nastavak/*continued*

Teritorija	Starosna grupa	Spol	Ukupno	Položaj u zaposlenosti						
				Zaposlenici	Poslodavci	Samozaposleni	Poljoprivrednici na vlastitom imanju sa zaposlenim	Poljoprivrednici na vlastitom imanju bez zaposlenim	Neplaćeni pomažući članovi domaćinstva
Area	*Age group*	*Sex*	*Total*	*Status in employment*					
				Employees	*Employers*	*Own account workers*	*Farmers on its own farm with employees*	*Farmers on its own farm without employees*	*Contributing family workers*
NOVO SARAJEVO	Ukupno/*Total*	Ukupno/*Total*	24.396	21.822	1.334	991	6	14	229
	Ukupno/*Total*	Muški/*Male*	12.149	10.451	905	663	4	11	115
	Ukupno/*Total*	Ženski/*Female*	12.247	11.371	429	328	2	3	114
	15-24	Ukupno/*Total*	1.159	1.059	24	24	1	-	51
	15-24	Muški/*Male*	616	562	11	14	1	-	28
	15-24	Ženski/*Female*	543	497	13	10	-	-	23
	25-34	Ukupno/*Total*	6.966	6.511	217	187	-	2	49
	25-34	Muški/*Male*	3.409	3.114	134	133	-	1	27
	25-34	Ženski/*Female*	3.557	3.397	83	54	-	1	22
	35-44	Ukupno/*Total*	6.383	5.665	406	274	-	1	37
	35-44	Muški/*Male*	3.112	2.655	271	169	-	1	16
	35-44	Ženski/*Female*	3.271	3.010	135	105	-	-	21
	45-54	Ukupno/*Total*	6.027	5.307	394	288	4	4	30
	45-54	Muški/*Male*	2.963	2.486	269	187	2	4	15
	45-54	Ženski/*Female*	3.064	2.821	125	101	2	-	15
	55-64	Ukupno/*Total*	3.610	3.134	247	191	-	2	36
	55-64	Muški/*Male*	1.882	1.533	188	142	-	1	18
	55-64	Ženski/*Female*	1.728	1.601	59	49	-	1	18
	65+	Ukupno/*Total*	251	146	46	27	1	5	26
	65+	Muški/*Male*	167	101	32	18	1	4	11
	65+	Ženski/*Female*	84	45	14	9	-	1	15
STARI GRAD SARAJEVO	Ukupno/*Total*	Ukupno/*Total*	12.767	10.713	819	763	5	17	450
	Ukupno/*Total*	Muški/*Male*	6.783	5.373	593	581	2	11	223
	Ukupno/*Total*	Ženski/*Female*	5.984	5.340	226	182	3	6	227
	15-24	Ukupno/*Total*	813	654	17	27	-	1	114
	15-24	Muški/*Male*	457	361	14	20	-	1	61
	15-24	Ženski/*Female*	356	293	3	7	-	-	53
	25-34	Ukupno/*Total*	3.388	3.061	124	121	-	-	82
	25-34	Muški/*Male*	1.752	1.534	86	92	-	-	40
	25-34	Ženski/*Female*	1.636	1.527	38	29	-	-	42
	35-44	Ukupno/*Total*	3.050	2.603	210	169	1	5	62
	35-44	Muški/*Male*	1.590	1.275	155	129	-	3	28
	35-44	Ženski/*Female*	1.460	1.328	55	40	1	2	34
	45-54	Ukupno/*Total*	3.235	2.670	254	226	2	2	81
	45-54	Muški/*Male*	1.661	1.275	167	173	2	2	42
	45-54	Ženski/*Female*	1.574	1.395	87	53	-	-	39
	55-64	Ukupno/*Total*	2.117	1.650	185	197	2	9	74
	55-64	Muški/*Male*	1.217	879	147	148	-	5	38
	55-64	Ženski/*Female*	900	771	38	49	2	4	36
	65+	Ukupno/*Total*	164	75	29	23	-	-	37
	65+	Muški/*Male*	106	49	24	19	-	-	14
	65+	Ženski/*Female*	58	26	5	4	-	-	23

nastavak/*continued*

Teritorija	Starosna grupa	Spol	Ukupno	Položaj u zaposlenosti					
				Zaposlenici	Poslodavci	Samozaposleni	Poljoprivrednici na vlastitom imanju sa zaposlenim	Poljoprivrednici na vlastitom imanju bez zaposlenim	Neplaćeni pomažući članovi domaćinstva
Area	*Age group*	*Sex*	*Total*	*Status in employment*					
				Employees	*Employers*	*Own account workers*	*Farmers on its own farm with employees*	*Farmers on its own farm without employees*	*Contributing family workers*
TRNOVO - FBiH	Ukupno/*Total*	Ukupno/*Total*	388	259	11	9	7	62	40
	Ukupno/*Total*	Muški/*Male*	271	191	7	6	6	51	10
	Ukupno/*Total*	Ženski/*Female*	117	68	4	3	1	11	30
	15-24	Ukupno/*Total*	19	11	-	-	1	-	7
	15-24	Muški/*Male*	15	9	-	-	1	-	5
	15-24	Ženski/*Female*	4	2	-	-	-	-	2
	25-34	Ukupno/*Total*	82	71	2	1	2	1	5
	25-34	Muški/*Male*	55	48	1	-	2	1	3
	25-34	Ženski/*Female*	27	23	1	1	-	-	2
	35-44	Ukupno/*Total*	77	55	5	2	2	6	7
	35-44	Muški/*Male*	53	42	3	1	2	5	-
	35-44	Ženski/*Female*	24	13	2	1	-	1	7
	45-54	Ukupno/*Total*	110	79	4	3	-	14	10
	45-54	Muški/*Male*	78	62	3	2	-	10	1
	45-54	Ženski/*Female*	32	17	1	1	-	4	9
	55-64	Ukupno/*Total*	72	42	-	2	2	19	7
	55-64	Muški/*Male*	49	29	-	2	1	17	-
	55-64	Ženski/*Female*	23	13	-	-	1	2	7
	65+	Ukupno/*Total*	28	1	-	1	-	22	4
	65+	Muški/*Male*	21	1	-	1	-	18	1
	65+	Ženski/*Female*	7	-	-	-	-	4	3
VOGOŠĆA	Ukupno/*Total*	Ukupno/*Total*	8.335	7.450	318	341	4	51	171
	Ukupno/*Total*	Muški/*Male*	4.842	4.245	237	240	3	35	82
	Ukupno/*Total*	Ženski/*Female*	3.493	3.205	81	101	1	16	89
	15-24	Ukupno/*Total*	604	528	9	19	-	11	37
	15-24	Muški/*Male*	369	320	7	13	-	6	23
	15-24	Ženski/*Female*	235	208	2	6	-	5	14
	25-34	Ukupno/*Total*	2.564	2.389	76	63	-	4	32
	25-34	Muški/*Male*	1.434	1.314	55	44	-	4	17
	25-34	Ženski/*Female*	1.130	1.075	21	19	-	-	15
	35-44	Ukupno/*Total*	2.285	2.040	110	95	-	10	30
	35-44	Muški/*Male*	1.329	1.169	80	61	-	7	12
	35-44	Ženski/*Female*	956	871	30	34	-	3	18
	45-54	Ukupno/*Total*	1.932	1.708	76	104	-	10	34
	45-54	Muški/*Male*	1.117	967	54	72	-	8	16
	45-54	Ženski/*Female*	815	741	22	32	-	2	18
	55-64	Ukupno/*Total*	902	762	44	53	1	12	30
	55-64	Muški/*Male*	559	456	39	46	1	7	10
	55-64	Ženski/*Female*	343	306	5	7	-	5	20
	65+	Ukupno/*Total*	48	23	3	7	3	4	8
	65+	Muški/*Male*	34	19	2	4	2	3	4
	65+	Ženski/*Female*	14	4	1	3	1	1	4

nastavak/*continued*

Teritorija	Starosna grupa	Spol	Ukupno	Položaj u zaposlenosti					
				Zaposlenici	Poslodavci	Samozaposleni	Poljoprivrednici na vlastitom imanju sa zaposlenim	Poljoprivrednici na vlastitom imanju bez zaposlenim	Neplaćeni pomažući članovi domaćinstva
Area	*Age group*	*Sex*	*Total*	*Status in employment*					
				Employees	*Employers*	*Own account workers*	*Farmers on its own farm with employees*	*Farmers on its own farm without employees*	*Contributing family workers*
KANTON 10 *CANTON 10*	Ukupno/*Total*	Ukupno/*Total*	24.516	20.102	1.106	1.080	89	1.263	876
	Ukupno/*Total*	Muški/*Male*	15.227	12.281	861	785	68	842	390
	Ukupno/*Total*	Ženski/*Female*	9.289	7.821	245	295	21	421	486
	15-24	Ukupno/*Total*	1.550	1.268	30	26	6	47	173
	15-24	Muški/*Male*	926	764	17	17	5	35	88
	15-24	Ženski/*Female*	624	504	13	9	1	12	85
	25-34	Ukupno/*Total*	5.896	5.319	135	176	7	113	146
	25-34	Muški/*Male*	3.544	3.156	98	127	6	79	78
	25-34	Ženski/*Female*	2.352	2.163	37	49	1	34	68
	35-44	Ukupno/*Total*	6.819	5.781	328	328	19	233	130
	35-44	Muški/*Male*	4.203	3.483	253	232	14	172	49
	35-44	Ženski/*Female*	2.616	2.298	75	96	5	61	81
	45-54	Ukupno/*Total*	6.419	5.115	405	352	28	344	175
	45-54	Muški/*Male*	4.017	3.119	313	257	20	230	78
	45-54	Ženski/*Female*	2.402	1.996	92	95	8	114	97
	55-64	Ukupno/*Total*	3.373	2.510	190	181	20	334	138
	55-64	Muški/*Male*	2.270	1.683	166	138	15	209	59
	55-64	Ženski/*Female*	1.103	827	24	43	5	125	79
	65+	Ukupno/*Total*	459	109	18	17	9	192	114
	65+	Muški/*Male*	267	76	14	14	8	117	38
	65+	Ženski/*Female*	192	33	4	3	1	75	76
BOSANSKO GRAHOVO	Ukupno/*Total*	Ukupno/*Total*	503	322	14	21	3	86	57
	Ukupno/*Total*	Muški/*Male*	352	225	9	19	3	62	34
	Ukupno/*Total*	Ženski/*Female*	151	97	5	2	-	24	23
	15-24	Ukupno/*Total*	22	13	-	-	-	4	5
	15-24	Muški/*Male*	14	8	-	-	-	3	3
	15-24	Ženski/*Female*	8	5	-	-	-	1	2
	25-34	Ukupno/*Total*	103	87	2	1	-	4	9
	25-34	Muški/*Male*	67	56	-	1	-	2	8
	25-34	Ženski/*Female*	36	31	2	-	-	2	1
	35-44	Ukupno/*Total*	115	81	1	9	1	19	4
	35-44	Muški/*Male*	85	58	-	8	1	16	2
	35-44	Ženski/*Female*	30	23	1	1	-	3	2
	45-54	Ukupno/*Total*	125	87	3	4	-	16	15
	45-54	Muški/*Male*	92	62	3	4	-	16	7
	45-54	Ženski/*Female*	33	25	-	-	-	-	8
	55-64	Ukupno/*Total*	109	53	8	6	1	23	18
	55-64	Muški/*Male*	79	40	6	5	1	15	12
	55-64	Ženski/*Female*	30	13	2	1	-	8	6
	65+	Ukupno/*Total*	29	1	-	1	1	20	6
	65+	Muški/*Male*	15	1	-	1	1	10	2
	65+	Ženski/*Female*	14	-	-	-	-	10	4

nastavak/*continued*

Teritorija	Starosna grupa	Spol	Ukupno	Položaj u zaposlenosti					
				Zaposlenici	Poslodavci	Samozaposleni	Poljoprivrednici na vlastitom imanju sa zaposlenim	Poljoprivrednici na vlastitom imanju bez zaposlenim	Neplaćeni pomažući članovi domaćinstva
Area	*Age group*	*Sex*	*Total*	*Status in employment*					
				Employees	*Employers*	*Own account workers*	*Farmers on its own farm with employees*	*Farmers on its own farm without employees*	*Contributing family workers*
DRVAR	Ukupno/*Total*	Ukupno/*Total*	1.329	987	61	79	3	58	141
	Ukupno/*Total*	Muški/*Male*	863	649	40	46	3	47	78
	Ukupno/*Total*	Ženski/*Female*	466	338	21	33	-	11	63
	15-24	Ukupno/*Total*	93	71	3	2	-	1	16
	15-24	Muški/*Male*	57	45	1	1	-	1	9
	15-24	Ženski/*Female*	36	26	2	1	-	-	7
	25-34	Ukupno/*Total*	278	230	11	12	1	2	22
	25-34	Muški/*Male*	185	155	7	9	1	1	12
	25-34	Ženski/*Female*	93	75	4	3	-	1	10
	35-44	Ukupno/*Total*	322	239	18	25	1	15	24
	35-44	Muški/*Male*	213	159	11	13	1	15	14
	35-44	Ženski/*Female*	109	80	7	12	-	-	10
	45-54	Ukupno/*Total*	360	262	17	22	-	22	37
	45-54	Muški/*Male*	233	168	13	14	-	17	21
	45-54	Ženski/*Female*	127	94	4	8	-	5	16
	55-64	Ukupno/*Total*	238	172	8	17	-	13	28
	55-64	Muški/*Male*	160	113	7	9	-	10	21
	55-64	Ženski/*Female*	78	59	1	8	-	3	7
	65+	Ukupno/*Total*	38	13	4	1	1	5	14
	65+	Muški/*Male*	15	9	1	-	1	3	1
	65+	Ženski/*Female*	23	4	3	1	-	2	13
GLAMOČ	Ukupno/*Total*	Ukupno/*Total*	1.177	639	37	52	30	338	81
	Ukupno/*Total*	Muški/*Male*	794	432	30	35	23	239	35
	Ukupno/*Total*	Ženski/*Female*	383	207	7	17	7	99	46
	15-24	Ukupno/*Total*	77	42	-	1	2	13	19
	15-24	Muški/*Male*	46	29	-	-	2	7	8
	15-24	Ženski/*Female*	31	13	-	1	-	6	11
	25-34	Ukupno/*Total*	238	163	7	8	3	43	14
	25-34	Muški/*Male*	148	99	5	5	3	32	4
	25-34	Ženski/*Female*	90	64	2	3	-	11	10
	35-44	Ukupno/*Total*	284	167	14	14	8	64	17
	35-44	Muški/*Male*	199	113	12	7	5	54	8
	35-44	Ženski/*Female*	85	54	2	7	3	10	9
	45-54	Ukupno/*Total*	284	160	10	18	10	79	7
	45-54	Muški/*Male*	200	110	8	13	7	56	6
	45-54	Ženski/*Female*	84	50	2	5	3	23	1
	55-64	Ukupno/*Total*	231	102	5	10	5	98	11
	55-64	Muški/*Male*	162	77	4	9	4	63	5
	55-64	Ženski/*Female*	69	25	1	1	1	35	6
	65+	Ukupno/*Total*	63	5	1	1	2	41	13
	65+	Muški/*Male*	39	4	1	1	2	27	4
	65+	Ženski/*Female*	24	1	-	-	-	14	9

nastavak/*continued*

Teritorija	Starosna grupa	Spol	Ukupno	Položaj u zaposlenosti					
				Zaposlenici	Poslodavci	Samozaposleni	Poljoprivrednici na vlastitom imanju sa zaposlenim	Poljoprivrednici na vlastitom imanju bez zaposlenim	Neplaćeni pomažući članovi domaćinstva
Area	*Age group*	*Sex*	*Total*	*Status in employment*					
				Employees	*Employers*	*Own account workers*	*Farmers on its own farm with employees*	*Farmers on its own farm without employees*	*Contributing family workers*
KUPRES - FBiH	Ukupno/*Total*	Ukupno/*Total*	1.681	1.264	86	76	4	183	68
	Ukupno/*Total*	Muški/*Male*	1.044	774	64	57	4	126	19
	Ukupno/*Total*	Ženski/*Female*	637	490	22	19	-	57	49
	15-24	Ukupno/*Total*	91	59	-	1	-	13	18
	15-24	Muški/*Male*	57	38	-	-	-	10	9
	15-24	Ženski/*Female*	34	21	-	1	-	3	9
	25-34	Ukupno/*Total*	327	293	7	6	-	14	7
	25-34	Muški/*Male*	192	168	5	6	-	12	1
	25-34	Ženski/*Female*	135	125	2	-	-	2	6
	35-44	Ukupno/*Total*	400	309	27	21	-	32	11
	35-44	Muški/*Male*	244	185	17	15	-	25	2
	35-44	Ženski/*Female*	156	124	10	6	-	7	9
	45-54	Ukupno/*Total*	548	425	32	31	3	44	13
	45-54	Muški/*Male*	338	258	24	22	3	29	2
	45-54	Ženski/*Female*	210	167	8	9	-	15	11
	55-64	Ukupno/*Total*	254	171	20	15	1	37	10
	55-64	Muški/*Male*	179	120	18	12	1	26	2
	55-64	Ženski/*Female*	75	51	2	3	-	11	8
	65+	Ukupno/*Total*	61	7	-	2	-	43	9
	65+	Muški/*Male*	34	5	-	2	-	24	3
	65+	Ženski/*Female*	27	2	-	-	-	19	6
LIVNO	Ukupno/*Total*	Ukupno/*Total*	11.503	9.807	522	498	27	364	285
	Ukupno/*Total*	Muški/*Male*	6.858	5.776	401	354	18	205	104
	Ukupno/*Total*	Ženski/*Female*	4.645	4.031	121	144	9	159	181
	15-24	Ukupno/*Total*	673	604	12	11	1	13	32
	15-24	Muški/*Male*	398	354	4	8	1	12	19
	15-24	Ženski/*Female*	275	250	8	3	-	1	13
	25-34	Ukupno/*Total*	2.825	2.607	46	85	3	21	63
	25-34	Muški/*Male*	1.618	1.477	32	59	2	13	35
	25-34	Ženski/*Female*	1.207	1.130	14	26	1	8	28
	35-44	Ukupno/*Total*	3.177	2.801	145	145	3	44	39
	35-44	Muški/*Male*	1.880	1.631	117	99	2	22	9
	35-44	Ženski/*Female*	1.297	1.170	28	46	1	22	30
	45-54	Ukupno/*Total*	3.046	2.487	220	162	10	102	65
	45-54	Muški/*Male*	1.820	1.460	167	114	6	55	18
	45-54	Ženski/*Female*	1.226	1.027	53	48	4	47	47
	55-64	Ukupno/*Total*	1.611	1.272	93	85	6	106	49
	55-64	Muški/*Male*	1.041	828	76	65	4	53	15
	55-64	Ženski/*Female*	570	444	17	20	2	53	34
	65+	Ukupno/*Total*	171	36	6	10	4	78	37
	65+	Muški/*Male*	101	26	5	9	3	50	8
	65+	Ženski/*Female*	70	10	1	1	1	28	29

nastavak/*continued*

Teritorija	Starosna grupa	Spol	Ukupno	Položaj u zaposlenosti					
				Zaposlenici	Poslodavci	Samozaposleni	Poljoprivrednici na vlastitom imanju sa zaposlenim	Poljoprivrednici na vlastitom imanju bez zaposlenim	Neplaćeni pomažući članovi domaćinstva
Area	*Age group*	*Sex*	*Total*	*Status in employment*					
				Employees	*Employers*	*Own account workers*	*Farmers on its own farm with employees*	*Farmers on its own farm without employees*	*Contributing family workers*
TOMISLAVGRAD	Ukupno/*Total*	Ukupno/*Total*	8.323	7.083	386	354	22	234	244
	Ukupno/*Total*	Muški/*Male*	5.316	4.425	317	274	17	163	120
	Ukupno/*Total*	Ženski/*Female*	3.007	2.658	69	80	5	71	124
	15-24	Ukupno/*Total*	594	479	15	11	3	3	83
	15-24	Muški/*Male*	354	290	12	8	2	2	40
	15-24	Ženski/*Female*	240	189	3	3	1	1	43
	25-34	Ukupno/*Total*	2.125	1.939	62	64	-	29	31
	25-34	Muški/*Male*	1.334	1.201	49	47	-	19	18
	25-34	Ženski/*Female*	791	738	13	17	-	10	13
	35-44	Ukupno/*Total*	2.521	2.184	123	114	6	59	35
	35-44	Muški/*Male*	1.582	1.337	96	90	5	40	14
	35-44	Ženski/*Female*	939	847	27	24	1	19	21
	45-54	Ukupno/*Total*	2.056	1.694	123	115	5	81	38
	45-54	Muški/*Male*	1.334	1.061	98	90	4	57	24
	45-54	Ženski/*Female*	722	633	25	25	1	24	14
	55-64	Ukupno/*Total*	930	740	56	48	7	57	22
	55-64	Muški/*Male*	649	505	55	38	5	42	4
	55-64	Ženski/*Female*	281	235	1	10	2	15	18
	65+	Ukupno/*Total*	97	47	7	2	1	5	35
	65+	Muški/*Male*	63	31	7	1	1	3	20
	65+	Ženski/*Female*	34	16	-	1	-	2	15
REPUBLIKA SRPSKA *REPUBLIKA SRPSKA*	Ukupno/*Total*	Ukupno/*Total*	376.156	281.842	15.840	16.482	1.456	31.956	28.580
	Ukupno/*Total*	Muški/*Male*	222.994	162.543	10.965	11.831	1.059	23.702	12.894
	Ukupno/*Total*	Ženski/*Female*	153.162	119.299	4.875	4.651	397	8.254	15.686
BANJA LUKA	Ukupno/*Total*	Ukupno/*Total*	63.457	55.956	3.482	2.373	27	671	948
	Ukupno/*Total*	Muški/*Male*	33.490	28.471	2.349	1.609	21	541	499
	Ukupno/*Total*	Ženski/*Female*	29.967	27.485	1.133	764	6	130	449
	15-24	Ukupno/*Total*	3.113	2.810	47	61	3	23	169
	15-24	Muški/*Male*	1.849	1.676	30	29	3	17	94
	15-24	Ženski/*Female*	1.264	1.134	17	32	-	6	75
	25-34	Ukupno/*Total*	17.677	16.404	589	457	1	49	177
	25-34	Muški/*Male*	9.196	8.366	392	306	-	42	90
	25-34	Ženski/*Female*	8.481	8.038	197	151	1	7	87
	35-44	Ukupno/*Total*	18.734	16.628	1.121	678	6	136	165
	35-44	Muški/*Male*	9.916	8.485	756	470	5	114	86
	35-44	Ženski/*Female*	8.818	8.143	365	208	1	22	79
	45-54	Ukupno/*Total*	15.176	13.108	1.039	682	9	172	166
	45-54	Muški/*Male*	7.780	6.395	672	468	7	143	95
	45-54	Ženski/*Female*	7.396	6.713	367	214	2	29	71
	55-64	Ukupno/*Total*	8.184	6.780	625	451	6	142	180
	55-64	Muški/*Male*	4.368	3.404	450	302	5	113	94
	55-64	Ženski/*Female*	3.816	3.376	175	149	1	29	86

nastavak/*continued*

Teritorija	Starosna grupa	Spol	Ukupno	Položaj u zaposlenosti						
				Zaposlenici	Poslodavci	Samozaposleni	Poljoprivrednici na vlastitom imanju sa zaposlenim	Poljoprivrednici na vlastitom imanju bez zaposlenim	Neplaćeni pomažući članovi domaćinstva
Area	*Age group*	*Sex*	*Total*	*Status in employment*					
				Employees	*Employers*	*Own account workers*	*Farmers on its own farm with employees*	*Farmers on its own farm without employees*	*Contributing family workers*
BANJA LUKA	65+	Ukupno/*Total*	573	226	61	44	2	149	91
	65+	Muški/*Male*	381	145	49	34	1	112	40
	65+	Ženski/*Female*	192	81	12	10	1	37	51
BERKOVIĆI	Ukupno/*Total*	Ukupno/*Total*	841	303	17	30	14	351	126
	Ukupno/*Total*	Muški/*Male*	490	192	11	24	8	211	44
	Ukupno/*Total*	Ženski/*Female*	351	111	6	6	6	140	82
	15-24	Ukupno/*Total*	51	18	-	1	-	11	21
	15-24	Muški/*Male*	27	8	-	1	-	8	10
	15-24	Ženski/*Female*	24	10	-	-	-	3	11
	25-34	Ukupno/*Total*	144	83	1	4	2	37	17
	25-34	Muški/*Male*	80	45	1	3	1	20	10
	25-34	Ženski/*Female*	64	38	-	1	1	17	7
	35-44	Ukupno/*Total*	222	81	10	15	1	91	24
	35-44	Muški/*Male*	132	57	5	11	1	54	4
	35-44	Ženski/*Female*	90	24	5	4	-	37	20
	45-54	Ukupno/*Total*	180	80	4	5	1	72	18
	45-54	Muški/*Male*	120	55	4	5	1	49	6
	45-54	Ženski/*Female*	60	25	-	-	-	23	12
	55-64	Ukupno/*Total*	147	39	2	3	4	77	22
	55-64	Muški/*Male*	85	25	1	2	1	50	6
	55-64	Ženski/*Female*	62	14	1	1	3	27	16
	65+	Ukupno/*Total*	97	2	-	2	6	63	24
	65+	Muški/*Male*	46	2	-	2	4	30	8
	65+	Ženski/*Female*	51	-	-	-	2	33	16
BIJELJINA	Ukupno/*Total*	Ukupno/*Total*	36.051	22.320	1.531	2.102	146	5.812	4.140
	Ukupno/*Total*	Muški/*Male*	22.031	12.868	1.037	1.555	112	4.832	1.627
	Ukupno/*Total*	Ženski/*Female*	14.020	9.452	494	547	34	980	2.513
	15-24	Ukupno/*Total*	2.479	1.385	22	154	3	147	768
	15-24	Muški/*Male*	1.525	824	13	109	2	127	450
	15-24	Ženski/*Female*	954	561	9	45	1	20	318
	25-34	Ukupno/*Total*	8.252	6.368	256	428	14	466	720
	25-34	Muški/*Male*	4.819	3.580	161	320	10	382	366
	25-34	Ženski/*Female*	3.433	2.788	95	108	4	84	354
	35-44	Ukupno/*Total*	8.721	6.012	476	536	33	946	718
	35-44	Muški/*Male*	5.216	3.463	307	386	24	776	260
	35-44	Ženski/*Female*	3.505	2.549	169	150	9	170	458
	45-54	Ukupno/*Total*	8.997	5.685	488	617	28	1.448	731
	45-54	Muški/*Male*	5.491	3.254	336	453	21	1.208	219
	45-54	Ženski/*Female*	3.506	2.431	152	164	7	240	512
	55-64	Ukupno/*Total*	5.500	2.784	257	323	39	1.447	650
	55-64	Muški/*Male*	3.580	1.697	199	251	31	1.220	182
	55-64	Ženski/*Female*	1.920	1.087	58	72	8	227	468

nastavak/*continued*

Teritorija	Starosna grupa	Spol	Ukupno	Položaj u zaposlenosti					
				Zaposlenici	Poslodavci	Samozaposleni	Poljoprivrednici na vlastitom imanju sa zaposlenim	Poljoprivrednici na vlastitom imanju bez zaposlenim	Neplaćeni pomažući članovi domaćinstva
Area	*Age group*	*Sex*	*Total*	*Status in employment*					
				Employees	*Employers*	*Own account workers*	*Farmers on its own farm with employees*	*Farmers on its own farm without employees*	*Contributing family workers*
BIJELJINA	65+	Ukupno/*Total*	2.102	86	32	44	29	1.358	553
	65+	Muški/*Male*	1.400	50	21	36	24	1.119	150
	65+	Ženski/*Female*	702	36	11	8	5	239	403
BILEĆA	Ukupno/*Total*	Ukupno/*Total*	2.664	2.071	96	120	7	322	48
	Ukupno/*Total*	Muški/*Male*	1.585	1.171	64	102	6	221	21
	Ukupno/*Total*	Ženski/*Female*	1.079	900	32	18	1	101	27
	15-24	Ukupno/*Total*	150	128	4	4	-	7	7
	15-24	Muški/*Male*	79	63	3	3	-	5	5
	15-24	Ženski/*Female*	71	65	1	1	-	2	2
	25-34	Ukupno/*Total*	648	584	7	24	1	23	9
	25-34	Muški/*Male*	386	337	5	18	1	18	7
	25-34	Ženski/*Female*	262	247	2	6	-	5	2
	35-44	Ukupno/*Total*	712	576	34	28	2	65	7
	35-44	Muški/*Male*	427	323	22	26	2	49	5
	35-44	Ženski/*Female*	285	253	12	2	-	16	2
	45-54	Ukupno/*Total*	696	508	30	44	-	106	8
	45-54	Muški/*Male*	431	290	20	38	-	82	1
	45-54	Ženski/*Female*	265	218	10	6	-	24	7
	55-64	Ukupno/*Total*	366	269	18	16	-	56	7
	55-64	Muški/*Male*	216	153	12	14	-	34	3
	55-64	Ženski/*Female*	150	116	6	2	-	22	4
	65+	Ukupno/*Total*	92	6	3	4	4	65	10
	65+	Muški/*Male*	46	5	2	3	3	33	-
	65+	Ženski/*Female*	46	1	1	1	1	32	10
BRATUNAC	Ukupno/*Total*	Ukupno/*Total*	7.930	4.050	207	381	76	1.300	1.916
	Ukupno/*Total*	Muški/*Male*	4.793	2.604	143	284	40	898	824
	Ukupno/*Total*	Ženski/*Female*	3.137	1.446	64	97	36	402	1.092
	15-24	Ukupno/*Total*	799	312	5	17	2	81	382
	15-24	Muški/*Male*	483	204	5	10	2	56	206
	15-24	Ženski/*Female*	316	108	-	7	-	25	176
	25-34	Ukupno/*Total*	2.051	1.301	47	110	4	211	378
	25-34	Muški/*Male*	1.280	830	29	81	3	159	178
	25-34	Ženski/*Female*	771	471	18	29	1	52	200
	35-44	Ukupno/*Total*	1.874	1.064	67	127	23	287	306
	35-44	Muški/*Male*	1.187	682	47	100	18	207	133
	35-44	Ženski/*Female*	687	382	20	27	5	80	173
	45-54	Ukupno/*Total*	1.777	971	56	84	8	328	330
	45-54	Muški/*Male*	1.075	630	38	61	3	225	118
	45-54	Ženski/*Female*	702	341	18	23	5	103	212
	55-64	Ukupno/*Total*	1.071	395	31	37	21	267	320
	55-64	Muški/*Male*	610	256	23	26	10	175	120
	55-64	Ženski/*Female*	461	139	8	11	11	92	200

nastavak/*continued*

Teritorija	Starosna grupa	Spol	Ukupno	Položaj u zaposlenosti					
				Zaposlenici	Poslodavci	Samozaposleni	Poljoprivrednici na vlastitom imanju sa zaposlenim	Poljoprivrednici na vlastitom imanju bez zaposlenim	Neplaćeni pomažući članovi domaćinstva
Area	*Age group*	*Sex*	*Total*	*Status in employment*					
				Employees	*Employers*	*Own account workers*	*Farmers on its own farm with employees*	*Farmers on its own farm without employees*	*Contributing family workers*
BRATUNAC	65+	Ukupno/*Total*	358	7	1	6	18	126	200
	65+	Muški/*Male*	158	2	1	6	4	76	69
	65+	Ženski/*Female*	200	5	-	-	14	50	131
BROD	Ukupno/*Total*	Ukupno/*Total*	5.372	4.223	169	220	12	164	584
	Ukupno/*Total*	Muški/*Male*	3.104	2.505	126	140	10	121	202
	Ukupno/*Total*	Ženski/*Female*	2.268	1.718	43	80	2	43	382
	15-24	Ukupno/*Total*	493	370	4	13	-	7	99
	15-24	Muški/*Male*	278	205	3	9	-	4	57
	15-24	Ženski/*Female*	215	165	1	4	-	3	42
	25-34	Ukupno/*Total*	1.338	1.166	20	28	4	15	105
	25-34	Muški/*Male*	751	672	13	11	4	11	40
	25-34	Ženski/*Female*	587	494	7	17	-	4	65
	35-44	Ukupno/*Total*	1.431	1.198	50	59	1	27	96
	35-44	Muški/*Male*	830	709	37	36	1	17	30
	35-44	Ženski/*Female*	601	489	13	23	-	10	66
	45-54	Ukupno/*Total*	1.336	1.036	54	85	-	44	117
	45-54	Muški/*Male*	780	610	43	61	-	37	29
	45-54	Ženski/*Female*	556	426	11	24	-	7	88
	55-64	Ukupno/*Total*	635	438	36	30	3	33	95
	55-64	Muški/*Male*	404	298	26	21	2	28	29
	55-64	Ženski/*Female*	231	140	10	9	1	5	66
	65+	Ukupno/*Total*	139	15	5	5	4	38	72
	65+	Muški/*Male*	61	11	4	2	3	24	17
	65+	Ženski/*Female*	78	4	1	3	1	14	55
ČAJNIČE	Ukupno/*Total*	Ukupno/*Total*	1.358	898	45	45	19	180	171
	Ukupno/*Total*	Muški/*Male*	886	607	30	38	16	114	81
	Ukupno/*Total*	Ženski/*Female*	472	291	15	7	3	66	90
	15-24	Ukupno/*Total*	65	48	-	-	-	3	14
	15-24	Muški/*Male*	50	36	-	-	-	1	13
	15-24	Ženski/*Female*	15	12	-	-	-	2	1
	25-34	Ukupno/*Total*	268	223	7	6	1	15	16
	25-34	Muški/*Male*	179	150	5	6	1	11	6
	25-34	Ženski/*Female*	89	73	2	-	-	4	10
	35-44	Ukupno/*Total*	321	239	14	14	3	26	25
	35-44	Muški/*Male*	219	165	8	12	3	22	9
	35-44	Ženski/*Female*	102	74	6	2	-	4	16
	45-54	Ukupno/*Total*	370	254	15	17	6	48	30
	45-54	Muški/*Male*	237	164	10	14	4	33	12
	45-54	Ženski/*Female*	133	90	5	3	2	15	18
	55-64	Ukupno/*Total*	239	132	8	5	5	40	49
	55-64	Muški/*Male*	158	90	6	4	5	26	27
	55-64	Ženski/*Female*	81	42	2	1	-	14	22

nastavak/*continued*

Teritorija	Starosna grupa	Spol	Ukupno	Položaj u zaposlenosti					
				Zaposlenici	Poslodavci	Samozaposleni	Poljoprivrednici na vlastitom imanju sa zaposlenim	Poljoprivrednici na vlastitom imanju bez zaposlenim	Neplaćeni pomažući članovi domaćinstva
Area	*Age group*	*Sex*	*Total*	*Status in employment*					
				Employees	*Employers*	*Own account workers*	*Farmers on its own farm with employees*	*Farmers on its own farm without employees*	*Contributing family workers*
ČAJNIČE	65+	Ukupno/*Total*	95	2	1	3	4	48	37
	65+	Muški/*Male*	43	2	1	2	3	21	14
	65+	Ženski/*Female*	52	-	-	1	1	27	23
ČELINAC	Ukupno/*Total*	Ukupno/*Total*	4.698	3.589	200	202	9	380	318
	Ukupno/*Total*	Muški/*Male*	2.834	2.108	149	154	7	278	138
	Ukupno/*Total*	Ženski/*Female*	1.864	1.481	51	48	2	102	180
	15-24	Ukupno/*Total*	454	382	5	5	-	8	54
	15-24	Muški/*Male*	266	214	3	4	-	7	38
	15-24	Ženski/*Female*	188	168	2	1	-	1	16
	25-34	Ukupno/*Total*	1.216	1.046	46	44	1	17	62
	25-34	Muški/*Male*	717	603	34	32	1	14	33
	25-34	Ženski/*Female*	499	443	12	12	-	3	29
	35-44	Ukupno/*Total*	1.132	880	59	63	1	77	52
	35-44	Muški/*Male*	684	522	39	49	1	57	16
	35-44	Ženski/*Female*	448	358	20	14	-	20	36
	45-54	Ukupno/*Total*	1.248	949	53	63	2	109	72
	45-54	Muški/*Male*	742	549	41	47	1	77	27
	45-54	Ženski/*Female*	506	400	12	16	1	32	45
	55-64	Ukupno/*Total*	565	327	37	23	4	118	56
	55-64	Muški/*Male*	382	218	32	20	4	87	21
	55-64	Ženski/*Female*	183	109	5	3	-	31	35
	65+	Ukupno/*Total*	83	5	-	4	1	51	22
	65+	Muški/*Male*	43	2	-	2	-	36	3
	65+	Ženski/*Female*	40	3	-	2	1	15	19
DERVENTA	Ukupno/*Total*	Ukupno/*Total*	8.973	6.772	409	338	50	933	471
	Ukupno/*Total*	Muški/*Male*	5.316	3.792	307	251	36	707	223
	Ukupno/*Total*	Ženski/*Female*	3.657	2.980	102	87	14	226	248
	15-24	Ukupno/*Total*	883	754	11	16	-	24	78
	15-24	Muški/*Male*	520	432	10	14	-	19	45
	15-24	Ženski/*Female*	363	322	1	2	-	5	33
	25-34	Ukupno/*Total*	2.142	1.882	38	72	6	75	69
	25-34	Muški/*Male*	1.238	1.054	25	58	4	60	37
	25-34	Ženski/*Female*	904	828	13	14	2	15	32
	35-44	Ukupno/*Total*	2.191	1.760	107	100	11	147	66
	35-44	Muški/*Male*	1.251	945	87	65	8	115	31
	35-44	Ženski/*Female*	940	815	20	35	3	32	35
	45-54	Ukupno/*Total*	2.215	1.648	156	101	15	209	86
	45-54	Muški/*Male*	1.288	900	112	72	10	158	36
	45-54	Ženski/*Female*	927	748	44	29	5	51	50
	55-64	Ukupno/*Total*	1.160	690	83	47	12	256	72
	55-64	Muški/*Male*	767	435	62	40	8	192	30
	55-64	Ženski/*Female*	393	255	21	7	4	64	42

nastavak/*continued*

Teritorija	Starosna grupa	Spol	Ukupno	Položaj u zaposlenosti					
				Zaposlenici	Poslodavci	Samozaposleni	Poljoprivrednici na vlastitom imanju sa zaposlenim	Poljoprivrednici na vlastitom imanju bez zaposlenim	Neplaćeni pomažući članovi domaćinstva
Area	*Age group*	*Sex*	*Total*	*Status in employment*					
				Employees	*Employers*	*Own account workers*	*Farmers on its own farm with employees*	*Farmers on its own farm without employees*	*Contributing family workers*
DERVENTA	65+	Ukupno/*Total*	382	38	14	2	6	222	100
	65+	Muški/*Male*	252	26	11	2	6	163	44
	65+	Ženski/*Female*	130	12	3	-	-	59	56
DOBOJ	Ukupno/*Total*	Ukupno/*Total*	20.596	16.311	827	759	71	1.202	1.426
	Ukupno/*Total*	Muški/*Male*	12.755	10.040	526	539	59	876	715
	Ukupno/*Total*	Ženski/*Female*	7.841	6.271	301	220	12	326	711
	15-24	Ukupno/*Total*	1.487	1.137	13	32	4	46	255
	15-24	Muški/*Male*	943	720	8	21	4	37	153
	15-24	Ženski/*Female*	544	417	5	11	-	9	102
	25-34	Ukupno/*Total*	5.135	4.544	140	156	4	99	192
	25-34	Muški/*Male*	3.095	2.727	84	106	4	74	100
	25-34	Ženski/*Female*	2.040	1.817	56	50	-	25	92
	35-44	Ukupno/*Total*	5.286	4.408	256	190	11	193	228
	35-44	Muški/*Male*	3.334	2.758	167	132	10	143	124
	35-44	Ženski/*Female*	1.952	1.650	89	58	1	50	104
	45-54	Ukupno/*Total*	5.218	4.183	256	208	21	290	260
	45-54	Muški/*Male*	3.199	2.522	155	152	18	224	128
	45-54	Ženski/*Female*	2.019	1.661	101	56	3	66	132
	55-64	Ukupno/*Total*	2.836	1.988	147	138	10	299	254
	55-64	Muški/*Male*	1.815	1.276	102	104	7	209	117
	55-64	Ženski/*Female*	1.021	712	45	34	3	90	137
	65+	Ukupno/*Total*	634	51	15	35	21	275	237
	65+	Muški/*Male*	369	37	10	24	16	189	93
	65+	Ženski/*Female*	265	14	5	11	5	86	144
DONJI ŽABAR	Ukupno/*Total*	Ukupno/*Total*	960	557	53	43	9	227	71
	Ukupno/*Total*	Muški/*Male*	674	378	34	28	6	191	37
	Ukupno/*Total*	Ženski/*Female*	286	179	19	15	3	36	34
	15-24	Ukupno/*Total*	82	68	1	2	-	8	3
	15-24	Muški/*Male*	58	47	1	1	-	6	3
	15-24	Ženski/*Female*	24	21	-	1	-	2	-
	25-34	Ukupno/*Total*	184	135	6	3	-	23	17
	25-34	Muški/*Male*	121	89	2	1	-	19	10
	25-34	Ženski/*Female*	63	46	4	2	-	4	7
	35-44	Ukupno/*Total*	225	157	17	12	-	30	9
	35-44	Muški/*Male*	156	105	9	9	-	28	5
	35-44	Ženski/*Female*	69	52	8	3	-	2	4
	45-54	Ukupno/*Total*	254	151	21	17	4	49	12
	45-54	Muški/*Male*	170	102	14	10	3	38	3
	45-54	Ženski/*Female*	84	49	7	7	1	11	9
	55-64	Ukupno/*Total*	122	44	7	8	4	48	11
	55-64	Muški/*Male*	94	34	7	7	2	39	5
	55-64	Ženski/*Female*	28	10	-	1	2	9	6

nastavak/*continued*

Teritorija	Starosna grupa	Spol	Ukupno	Položaj u zaposlenosti					
				Zaposlenici	Poslodavci	Samozaposleni	Poljoprivrednici na vlastitom imanju sa zaposlenim	Poljoprivrednici na vlastitom imanju bez zaposlenim	Neplaćeni pomažući članovi domaćinstva
Area	*Age group*	*Sex*	*Total*	*Status in employment*					
				Employees	*Employers*	*Own account workers*	*Farmers on its own farm with employees*	*Farmers on its own farm without employees*	*Contributing family workers*
DONJI ŽABAR	65+	Ukupno/*Total*	93	2	1	1	1	69	19
	65+	Muški/*Male*	75	1	1	-	1	61	11
	65+	Ženski/*Female*	18	1	-	1	-	8	8
FOČA - RS	Ukupno/*Total*	Ukupno/*Total*	4.403	3.888	174	203	6	61	71
	Ukupno/*Total*	Muški/*Male*	2.630	2.284	122	139	4	50	31
	Ukupno/*Total*	Ženski/*Female*	1.773	1.604	52	64	2	11	40
	15-24	Ukupno/*Total*	187	166	6	8	-	2	5
	15-24	Muški/*Male*	109	94	4	4	-	2	5
	15-24	Ženski/*Female*	78	72	2	4	-	-	-
	25-34	Ukupno/*Total*	1.002	930	27	34	1	1	9
	25-34	Muški/*Male*	595	550	18	19	-	1	7
	25-34	Ženski/*Female*	407	380	9	15	1	-	2
	35-44	Ukupno/*Total*	1.112	994	46	52	1	9	10
	35-44	Muški/*Male*	699	622	26	40	1	7	3
	35-44	Ženski/*Female*	413	372	20	12	-	2	7
	45-54	Ukupno/*Total*	1.261	1.105	57	72	1	16	10
	45-54	Muški/*Male*	733	620	46	49	1	13	4
	45-54	Ženski/*Female*	528	485	11	23	-	3	6
	55-64	Ukupno/*Total*	780	670	37	35	-	24	14
	55-64	Muški/*Male*	459	380	27	26	-	20	6
	55-64	Ženski/*Female*	321	290	10	9	-	4	8
	65+	Ukupno/*Total*	61	23	1	2	3	9	23
	65+	Muški/*Male*	35	18	1	1	2	7	6
	65+	Ženski/*Female*	26	5	-	1	1	2	17
GACKO	Ukupno/*Total*	Ukupno/*Total*	3.433	2.902	64	64	9	264	130
	Ukupno/*Total*	Muški/*Male*	2.146	1.891	42	41	6	131	35
	Ukupno/*Total*	Ženski/*Female*	1.287	1.011	22	23	3	133	95
	15-24	Ukupno/*Total*	139	98	-	4	-	6	31
	15-24	Muški/*Male*	97	74	-	2	-	5	16
	15-24	Ženski/*Female*	42	24	-	2	-	1	15
	25-34	Ukupno/*Total*	659	608	7	12	-	17	15
	25-34	Muški/*Male*	424	399	2	8	-	11	4
	25-34	Ženski/*Female*	235	209	5	4	-	6	11
	35-44	Ukupno/*Total*	774	688	17	16	1	35	17
	35-44	Muški/*Male*	482	442	11	13	1	12	3
	35-44	Ženski/*Female*	292	246	6	3	-	23	14
	45-54	Ukupno/*Total*	1.103	992	23	19	2	52	15
	45-54	Muški/*Male*	673	623	15	10	1	22	2
	45-54	Ženski/*Female*	430	369	8	9	1	30	13
	55-64	Ukupno/*Total*	630	513	15	10	2	68	22
	55-64	Muški/*Male*	416	351	13	7	2	39	4
	55-64	Ženski/*Female*	214	162	2	3	-	29	18

nastavak/*continued*

Teritorija	Starosna grupa	Spol	Ukupno	Položaj u zaposlenosti					
				Zaposlenici	Poslodavci	Samozaposleni	Poljoprivrednici na vlastitom imanju sa zaposlenim	Poljoprivrednici na vlastitom imanju bez zaposlenim	Neplaćeni pomažući članovi domaćinstva
Area	*Age group*	*Sex*	*Total*	*Status in employment*					
				Employees	*Employers*	*Own account workers*	*Farmers on its own farm with employees*	*Farmers on its own farm without employees*	*Contributing family workers*
GACKO	65+	Ukupno/*Total*	128	3	2	3	4	86	30
	65+	Muški/*Male*	54	2	1	1	2	42	6
	65+	Ženski/*Female*	74	1	1	2	2	44	24
GRADIŠKA	Ukupno/*Total*	Ukupno/*Total*	17.185	11.034	721	887	153	2.741	1.649
	Ukupno/*Total*	Muški/*Male*	10.237	6.362	481	626	116	1.925	727
	Ukupno/*Total*	Ženski/*Female*	6.948	4.672	240	261	37	816	922
	15-24	Ukupno/*Total*	1.481	991	14	29	7	130	310
	15-24	Muški/*Male*	916	629	6	23	5	86	167
	15-24	Ženski/*Female*	565	362	8	6	2	44	143
	25-34	Ukupno/*Total*	3.953	3.138	118	184	22	245	246
	25-34	Muški/*Male*	2.307	1.785	75	120	17	177	133
	25-34	Ženski/*Female*	1.646	1.353	43	64	5	68	113
	35-44	Ukupno/*Total*	4.157	2.932	220	249	26	503	227
	35-44	Muški/*Male*	2.455	1.686	144	176	20	332	97
	35-44	Ženski/*Female*	1.702	1.246	76	73	6	171	130
	45-54	Ukupno/*Total*	4.068	2.631	222	225	37	681	272
	45-54	Muški/*Male*	2.339	1.428	153	156	28	464	110
	45-54	Ženski/*Female*	1.729	1.203	69	69	9	217	162
	55-64	Ukupno/*Total*	2.618	1.272	135	176	44	676	315
	55-64	Muški/*Male*	1.671	785	93	132	35	499	127
	55-64	Ženski/*Female*	947	487	42	44	9	177	188
	65+	Ukupno/*Total*	908	70	12	24	17	506	279
	65+	Muški/*Male*	549	49	10	19	11	367	93
	65+	Ženski/*Female*	359	21	2	5	6	139	186
HAN PIJESAK	Ukupno/*Total*	Ukupno/*Total*	997	829	43	38	21	43	23
	Ukupno/*Total*	Muški/*Male*	619	512	33	31	12	22	9
	Ukupno/*Total*	Ženski/*Female*	378	317	10	7	9	21	14
	15-24	Ukupno/*Total*	30	23	-	2	-	3	2
	15-24	Muški/*Male*	23	18	-	1	-	2	2
	15-24	Ženski/*Female*	7	5	-	1	-	1	-
	25-34	Ukupno/*Total*	187	168	3	8	-	3	5
	25-34	Muški/*Male*	126	113	2	7	-	1	3
	25-34	Ženski/*Female*	61	55	1	1	-	2	2
	35-44	Ukupno/*Total*	225	201	9	7	1	6	1
	35-44	Muški/*Male*	142	127	5	7	1	2	-
	35-44	Ženski/*Female*	83	74	4	-	-	4	1
	45-54	Ukupno/*Total*	338	284	18	16	4	8	8
	45-54	Muški/*Male*	208	167	15	12	4	6	4
	45-54	Ženski/*Female*	130	117	3	4	-	2	4
	55-64	Ukupno/*Total*	192	151	13	4	5	14	5
	55-64	Muški/*Male*	114	86	11	4	4	9	-
	55-64	Ženski/*Female*	78	65	2	-	1	5	5

nastavak/*continued*

Teritorija	Starosna grupa	Spol	Ukupno	Položaj u zaposlenosti					
				Zaposlenici	Poslodavci	Samozaposleni	Poljoprivrednici na vlastitom imanju sa zaposlenim	Poljoprivrednici na vlastitom imanju bez zaposlenim	Neplaćeni pomažući članovi domaćinstva
Area	*Age group*	*Sex*	*Total*	*Status in employment*					
				Employees	*Employers*	*Own account workers*	*Farmers on its own farm with employees*	*Farmers on its own farm without employees*	*Contributing family workers*
HAN PIJESAK	65+	Ukupno/*Total*	25	2	-	1	11	9	2
	65+	Muški/*Male*	6	1	-	-	3	2	-
	65+	Ženski/*Female*	19	1	-	1	8	7	2
ISTOČNA ILIDŽA	Ukupno/*Total*	Ukupno/*Total*	5.000	4.504	236	218	-	9	33
	Ukupno/*Total*	Muški/*Male*	2.669	2.334	166	145	-	6	18
	Ukupno/*Total*	Ženski/*Female*	2.331	2.170	70	73	-	3	15
	15-24	Ukupno/*Total*	224	207	1	8	-	-	8
	15-24	Muški/*Male*	133	125	-	3	-	-	5
	15-24	Ženski/*Female*	91	82	1	5	-	-	3
	25-34	Ukupno/*Total*	1.403	1.311	39	48	-	-	5
	25-34	Muški/*Male*	741	687	22	29	-	-	3
	25-34	Ženski/*Female*	662	624	17	19	-	-	2
	35-44	Ukupno/*Total*	1.321	1.207	57	51	-	1	5
	35-44	Muški/*Male*	730	643	43	40	-	-	4
	35-44	Ženski/*Female*	591	564	14	11	-	1	1
	45-54	Ukupno/*Total*	1.280	1.133	78	61	-	2	6
	45-54	Muški/*Male*	666	573	53	37	-	1	2
	45-54	Ženski/*Female*	614	560	25	24	-	1	4
	55-64	Ukupno/*Total*	748	634	53	49	-	6	6
	55-64	Muški/*Male*	385	299	42	36	-	5	3
	55-64	Ženski/*Female*	363	335	11	13	-	1	3
	65+	Ukupno/*Total*	24	12	8	1	-	-	3
	65+	Muški/*Male*	14	7	6	-	-	-	1
	65+	Ženski/*Female*	10	5	2	1	-	-	2
ISTOČNI DRVAR	Ukupno/*Total*	Ukupno/*Total*	50	46	3	1	-	-	-
	Ukupno/*Total*	Muški/*Male*	39	35	3	1	-	-	-
	Ukupno/*Total*	Ženski/*Female*	11	11	-	-	-	-	-
	15-24	Ukupno/*Total*	2	2	-	-	-	-	-
	15-24	Muški/*Male*	1	1	-	-	-	-	-
	15-24	Ženski/*Female*	1	1	-	-	-	-	-
	25-34	Ukupno/*Total*	13	12	1	-	-	-	-
	25-34	Muški/*Male*	11	10	1	-	-	-	-
	25-34	Ženski/*Female*	2	2	-	-	-	-	-
	35-44	Ukupno/*Total*	8	8	-	-	-	-	-
	35-44	Muški/*Male*	6	6	-	-	-	-	-
	35-44	Ženski/*Female*	2	2	-	-	-	-	-
	45-54	Ukupno/*Total*	14	11	2	1	-	-	-
	45-54	Muški/*Male*	13	10	2	1	-	-	-
	45-54	Ženski/*Female*	1	1	-	-	-	-	-
	55-64	Ukupno/*Total*	12	12	-	-	-	-	-
	55-64	Muški/*Male*	7	7	-	-	-	-	-
	55-64	Ženski/*Female*	5	5	-	-	-	-	-

nastavak/*continued*

Teritorija	Starosna grupa	Spol	Ukupno	Položaj u zaposlenosti					
				Zaposlenici	Poslodavci	Samozaposleni	Poljoprivrednici na vlastitom imanju sa zaposlenim	Poljoprivrednici na vlastitom imanju bez zaposlenim	Neplaćeni pomažući članovi domaćinstva
Area	*Age group*	*Sex*	*Total*	*Status in employment*					
				Employees	*Employers*	*Own account workers*	*Farmers on its own farm with employees*	*Farmers on its own farm without employees*	*Contributing family workers*
ISTOČNI DRVAR	65+	Ukupno/*Total*	1	1	-	-	-	-	-
	65+	Muški/*Male*	1	1	-	-	-	-	-
	65+	Ženski/*Female*	-	-	-	-	-	-	-
ISTOČNI MOSTAR	Ukupno/*Total*	Ukupno/*Total*	46	29	3	3	-	8	3
	Ukupno/*Total*	Muški/*Male*	34	20	3	3	-	6	2
	Ukupno/*Total*	Ženski/*Female*	12	9	-	-	-	2	1
	15-24	Ukupno/*Total*	2	-	-	-	-	-	2
	15-24	Muški/*Male*	1	-	-	-	-	-	1
	15-24	Ženski/*Female*	1	-	-	-	-	-	1
	25-34	Ukupno/*Total*	7	7	-	-	-	-	-
	25-34	Muški/*Male*	5	5	-	-	-	-	-
	25-34	Ženski/*Female*	2	2	-	-	-	-	-
	35-44	Ukupno/*Total*	15	7	2	2	-	4	-
	35-44	Muški/*Male*	12	5	2	2	-	3	-
	35-44	Ženski/*Female*	3	2	-	-	-	1	-
	45-54	Ukupno/*Total*	16	12	-	1	-	2	1
	45-54	Muški/*Male*	12	8	-	1	-	2	1
	45-54	Ženski/*Female*	4	4	-	-	-	-	-
	55-64	Ukupno/*Total*	5	3	1	-	-	1	-
	55-64	Muški/*Male*	4	2	1	-	-	1	-
	55-64	Ženski/*Female*	1	1	-	-	-	-	-
	65+	Ukupno/*Total*	1	-	-	-	-	1	-
	65+	Muški/*Male*	-	-	-	-	-	-	-
	65+	Ženski/*Female*	1	-	-	-	-	1	-
ISTOČNI STARI GRAD	Ukupno/*Total*	Ukupno/*Total*	252	191	13	16	3	24	5
	Ukupno/*Total*	Muški/*Male*	176	129	9	11	3	20	4
	Ukupno/*Total*	Ženski/*Female*	76	62	4	5	-	4	1
	15-24	Ukupno/*Total*	14	13	-	-	-	1	-
	15-24	Muški/*Male*	11	10	-	-	-	1	-
	15-24	Ženski/*Female*	3	3	-	-	-	-	-
	25-34	Ukupno/*Total*	69	59	2	2	-	2	4
	25-34	Muški/*Male*	53	44	2	1	-	2	4
	25-34	Ženski/*Female*	16	15	-	1	-	-	-
	35-44	Ukupno/*Total*	48	39	2	3	1	3	-
	35-44	Muški/*Male*	34	28	1	2	1	2	-
	35-44	Ženski/*Female*	14	11	1	1	-	1	-
	45-54	Ukupno/*Total*	71	53	1	8	-	9	-
	45-54	Muški/*Male*	48	33	1	5	-	9	-
	45-54	Ženski/*Female*	23	20	-	3	-	-	-
	55-64	Ukupno/*Total*	45	25	8	2	2	7	1
	55-64	Muški/*Male*	26	12	5	2	2	5	-
	55-64	Ženski/*Female*	19	13	3	-	-	2	1

nastavak/*continued*

Teritorija	Starosna grupa	Spol	Ukupno	Položaj u zaposlenosti					
				Zaposlenici	Poslodavci	Samozaposleni	Poljoprivrednici na vlastitom imanju sa zaposlenim	Poljoprivrednici na vlastitom imanju bez zaposlenim	Neplaćeni pomažući članovi domaćinstva
Area	*Age group*	*Sex*	*Total*	*Status in employment*					
				Employees	*Employers*	*Own account workers*	*Farmers on its own farm with employees*	*Farmers on its own farm without employees*	*Contributing family workers*
ISTOČNI STARI GRAD	65+	Ukupno/*Total*	5	2	-	1	-	2	-
	65+	Muški/*Male*	4	2	-	1	-	1	-
	65+	Ženski/*Female*	1	-	-	-	-	1	-
ISTOČNO NOVO SARAJEVO	Ukupno/*Total*	Ukupno/*Total*	3.666	3.265	203	148	8	15	27
	Ukupno/*Total*	Muški/*Male*	1.964	1.699	133	98	5	13	16
	Ukupno/*Total*	Ženski/*Female*	1.702	1.566	70	50	3	2	11
	15-24	Ukupno/*Total*	197	180	4	5	-	-	8
	15-24	Muški/*Male*	112	99	4	4	-	-	5
	15-24	Ženski/*Female*	85	81	-	1	-	-	3
	25-34	Ukupno/*Total*	1.123	1.041	52	25	-	-	5
	25-34	Muški/*Male*	595	544	30	16	-	-	5
	25-34	Ženski/*Female*	528	497	22	9	-	-	-
	35-44	Ukupno/*Total*	980	878	50	42	1	4	5
	35-44	Muški/*Male*	544	476	30	30	1	4	3
	35-44	Ženski/*Female*	436	402	20	12	-	-	2
	45-54	Ukupno/*Total*	825	720	53	39	6	3	4
	45-54	Muški/*Male*	412	350	35	21	3	2	1
	45-54	Ženski/*Female*	413	370	18	18	3	1	3
	55-64	Ukupno/*Total*	514	425	42	33	1	8	5
	55-64	Muški/*Male*	281	215	32	24	1	7	2
	55-64	Ženski/*Female*	233	210	10	9	-	1	3
	65+	Ukupno/*Total*	27	21	2	4	-	-	-
	65+	Muški/*Male*	20	15	2	3	-	-	-
	65+	Ženski/*Female*	7	6	-	1	-	-	-
JEZERO	Ukupno/*Total*	Ukupno/*Total*	281	207	9	7	6	7	45
	Ukupno/*Total*	Muški/*Male*	186	139	6	5	4	5	27
	Ukupno/*Total*	Ženski/*Female*	95	68	3	2	2	2	18
	15-24	Ukupno/*Total*	28	20	-	1	-	1	6
	15-24	Muški/*Male*	16	10	-	1	-	1	4
	15-24	Ženski/*Female*	12	10	-	-	-	-	2
	25-34	Ukupno/*Total*	68	60	1	-	-	-	7
	25-34	Muški/*Male*	47	42	-	-	-	-	5
	25-34	Ženski/*Female*	21	18	1	-	-	-	2
	35-44	Ukupno/*Total*	59	46	2	4	-	-	7
	35-44	Muški/*Male*	40	32	1	3	-	-	4
	35-44	Ženski/*Female*	19	14	1	1	-	-	3
	45-54	Ukupno/*Total*	82	58	5	-	2	2	15
	45-54	Muški/*Male*	50	37	4	-	1	1	7
	45-54	Ženski/*Female*	32	21	1	-	1	1	8
	55-64	Ukupno/*Total*	39	23	1	2	3	3	7
	55-64	Muški/*Male*	29	18	1	1	2	2	5
	55-64	Ženski/*Female*	10	5	-	1	1	1	2

nastavak/*continued*

Teritorija	Starosna grupa	Spol	Ukupno	Položaj u zaposlenosti					
				Zaposlenici	Poslodavci	Samozaposleni	Poljoprivrednici na vlastitom imanju sa zaposlenim	Poljoprivrednici na vlastitom imanju bez zaposlenim	Neplaćeni pomažući članovi domaćinstva
Area	*Age group*	*Sex*	*Total*	*Status in employment*					
				Employees	*Employers*	*Own account workers*	*Farmers on its own farm with employees*	*Farmers on its own farm without employees*	*Contributing family workers*
JEZERO	65+	Ukupno/*Total*	5	-	-	-	1	1	3
	65+	Muški/*Male*	4	-	-	-	1	1	2
	65+	Ženski/*Female*	1	-	-	-	-	-	1
KALINOVIK	Ukupno/*Total*	Ukupno/*Total*	521	416	14	8	3	52	28
	Ukupno/*Total*	Muški/*Male*	350	293	10	6	1	27	13
	Ukupno/*Total*	Ženski/*Female*	171	123	4	2	2	25	15
	15-24	Ukupno/*Total*	18	16	-	-	-	1	1
	15-24	Muški/*Male*	17	15	-	-	-	1	1
	15-24	Ženski/*Female*	1	1	-	-	-	-	-
	25-34	Ukupno/*Total*	109	95	3	-	-	2	9
	25-34	Muški/*Male*	72	65	2	-	-	1	4
	25-34	Ženski/*Female*	37	30	1	-	-	1	5
	35-44	Ukupno/*Total*	112	90	3	3	1	10	5
	35-44	Muški/*Male*	77	64	2	1	-	7	3
	35-44	Ženski/*Female*	35	26	1	2	1	3	2
	45-54	Ukupno/*Total*	160	135	6	5	-	8	6
	45-54	Muški/*Male*	105	92	5	5	-	3	-
	45-54	Ženski/*Female*	55	43	1	-	-	5	6
	55-64	Ukupno/*Total*	107	77	2	-	2	20	6
	55-64	Muški/*Male*	74	55	1	-	1	12	5
	55-64	Ženski/*Female*	33	22	1	-	1	8	1
	65+	Ukupno/*Total*	15	3	-	-	-	11	1
	65+	Muški/*Male*	5	2	-	-	-	3	-
	65+	Ženski/*Female*	10	1	-	-	-	8	1
KNEŽEVO	Ukupno/*Total*	Ukupno/*Total*	3.776	1.958	46	134	11	997	630
	Ukupno/*Total*	Muški/*Male*	2.255	1.358	39	86	6	551	215
	Ukupno/*Total*	Ženski/*Female*	1.521	600	7	48	5	446	415
	15-24	Ukupno/*Total*	262	175	2	5	1	21	58
	15-24	Muški/*Male*	166	116	2	2	1	14	31
	15-24	Ženski/*Female*	96	59	-	3	-	7	27
	25-34	Ukupno/*Total*	733	546	10	22	1	74	80
	25-34	Muški/*Male*	460	365	6	16	-	37	36
	25-34	Ženski/*Female*	273	181	4	6	1	37	44
	35-44	Ukupno/*Total*	853	507	17	50	3	197	79
	35-44	Muški/*Male*	554	368	15	28	2	107	34
	35-44	Ženski/*Female*	299	139	2	22	1	90	45
	45-54	Ukupno/*Total*	934	535	12	45	2	210	130
	45-54	Muški/*Male*	553	363	11	31	1	106	41
	45-54	Ženski/*Female*	381	172	1	14	1	104	89
	55-64	Ukupno/*Total*	647	189	3	12	4	287	152
	55-64	Muški/*Male*	346	140	3	9	2	156	36
	55-64	Ženski/*Female*	301	49	-	3	2	131	116

nastavak/*continued*

Teritorija	Starosna grupa	Spol	Ukupno	Položaj u zaposlenosti					
				Zaposlenici	Poslodavci	Samozaposleni	Poljoprivrednici na vlastitom imanju sa zaposlenim	Poljoprivrednici na vlastitom imanju bez zaposlenim	Neplaćeni pomažući članovi domaćinstva
Area	*Age group*	*Sex*	*Total*	*Status in employment*					
				Employees	*Employers*	*Own account workers*	*Farmers on its own farm with employees*	*Farmers on its own farm without employees*	*Contributing family workers*
KNEŽEVO	65+	Ukupno/*Total*	347	6	2	-	-	208	131
	65+	Muški/*Male*	176	6	2	-	-	131	37
	65+	Ženski/*Female*	171	-	-	-	-	77	94
KOSTAJNICA	Ukupno/*Total*	Ukupno/*Total*	2.185	1.553	84	106	5	264	173
	Ukupno/*Total*	Muški/*Male*	1.232	813	55	72	2	203	87
	Ukupno/*Total*	Ženski/*Female*	953	740	29	34	3	61	86
	15-24	Ukupno/*Total*	179	131	3	6	-	8	31
	15-24	Muški/*Male*	104	77	2	3	-	6	16
	15-24	Ženski/*Female*	75	54	1	3	-	2	15
	25-34	Ukupno/*Total*	532	444	23	19	1	21	24
	25-34	Muški/*Male*	310	249	16	13	-	18	14
	25-34	Ženski/*Female*	222	195	7	6	1	3	10
	35-44	Ukupno/*Total*	563	415	34	32	1	49	32
	35-44	Muški/*Male*	296	197	24	22	-	38	15
	35-44	Ženski/*Female*	267	218	10	10	1	11	17
	45-54	Ukupno/*Total*	549	403	15	29	1	68	33
	45-54	Muški/*Male*	297	192	7	18	1	59	20
	45-54	Ženski/*Female*	252	211	8	11	-	9	13
	55-64	Ukupno/*Total*	259	153	9	16	1	51	29
	55-64	Muški/*Male*	164	94	6	13	1	39	11
	55-64	Ženski/*Female*	95	59	3	3	-	12	18
	65+	Ukupno/*Total*	103	7	-	4	1	67	24
	65+	Muški/*Male*	61	4	-	3	-	43	11
	65+	Ženski/*Female*	42	3	-	1	1	24	13
KOTOR VAROŠ	Ukupno/*Total*	Ukupno/*Total*	6.408	5.582	194	256	22	184	170
	Ukupno/*Total*	Muški/*Male*	3.858	3.287	159	192	16	121	83
	Ukupno/*Total*	Ženski/*Female*	2.550	2.295	35	64	6	63	87
	15-24	Ukupno/*Total*	702	645	5	12	2	7	31
	15-24	Muški/*Male*	436	402	5	4	1	5	19
	15-24	Ženski/*Female*	266	243	-	8	1	2	12
	25-34	Ukupno/*Total*	1.758	1.651	24	49	2	18	14
	25-34	Muški/*Male*	1.028	956	20	35	2	9	6
	25-34	Ženski/*Female*	730	695	4	14	-	9	8
	35-44	Ukupno/*Total*	1.850	1.636	65	85	6	26	32
	35-44	Muški/*Male*	1.070	908	51	67	5	19	20
	35-44	Ženski/*Female*	780	728	14	18	1	7	12
	45-54	Ukupno/*Total*	1.517	1.269	72	80	3	52	41
	45-54	Muški/*Male*	939	760	61	60	3	38	17
	45-54	Ženski/*Female*	578	509	11	20	-	14	24
	55-64	Ukupno/*Total*	506	367	25	29	5	47	33
	55-64	Muški/*Male*	343	253	19	25	2	29	15
	55-64	Ženski/*Female*	163	114	6	4	3	18	18

nastavak/*continued*

Teritorija	Starosna grupa	Spol	Ukupno	Položaj u zaposlenosti					
				Zaposlenici	Poslodavci	Samozaposleni	Poljoprivrednici na vlastitom imanju sa zaposlenim	Poljoprivrednici na vlastitom imanju bez zaposlenim	Neplaćeni pomažući članovi domaćinstva
Area	*Age group*	*Sex*	*Total*	*Status in employment*					
				Employees	*Employers*	*Own account workers*	*Farmers on its own farm with employees*	*Farmers on its own farm without employees*	*Contributing family workers*
KOTOR VAROŠ	65+	Ukupno/*Total*	75	14	3	1	4	34	19
	65+	Muški/*Male*	42	8	3	1	3	21	6
	65+	Ženski/*Female*	33	6	-	-	1	13	13
KOZARSKA DUBICA	Ukupno/*Total*	Ukupno/*Total*	5.670	4.385	256	360	18	480	171
	Ukupno/*Total*	Muški/*Male*	3.399	2.525	161	243	13	379	78
	Ukupno/*Total*	Ženski/*Female*	2.271	1.860	95	117	5	101	93
	15-24	Ukupno/*Total*	437	354	4	20	-	23	36
	15-24	Muški/*Male*	289	233	3	14	-	19	20
	15-24	Ženski/*Female*	148	121	1	6	-	4	16
	25-34	Ukupno/*Total*	1.421	1.226	53	66	-	51	25
	25-34	Muški/*Male*	844	715	36	40	-	40	13
	25-34	Ženski/*Female*	577	511	17	26	-	11	12
	35-44	Ukupno/*Total*	1.352	1.059	73	101	2	89	28
	35-44	Muški/*Male*	799	612	47	66	2	64	8
	35-44	Ženski/*Female*	553	447	26	35	-	25	20
	45-54	Ukupno/*Total*	1.618	1.224	80	108	6	155	45
	45-54	Muški/*Male*	927	652	48	75	5	130	17
	45-54	Ženski/*Female*	691	572	32	33	1	25	28
	55-64	Ukupno/*Total*	729	505	44	60	5	98	17
	55-64	Muški/*Male*	463	302	25	43	5	76	12
	55-64	Ženski/*Female*	266	203	19	17	-	22	5
	65+	Ukupno/*Total*	113	17	2	5	5	64	20
	65+	Muški/*Male*	77	11	2	5	1	50	8
	65+	Ženski/*Female*	36	6	-	-	4	14	12
KRUPA NA UNI	Ukupno/*Total*	Ukupno/*Total*	877	138	4	10	4	496	225
	Ukupno/*Total*	Muški/*Male*	588	100	4	8	4	368	104
	Ukupno/*Total*	Ženski/*Female*	289	38	-	2	-	128	121
	15-24	Ukupno/*Total*	94	28	-	1	-	23	42
	15-24	Muški/*Male*	68	17	-	1	-	20	30
	15-24	Ženski/*Female*	26	11	-	-	-	3	12
	25-34	Ukupno/*Total*	122	25	-	-	-	51	46
	25-34	Muški/*Male*	85	21	-	-	-	36	28
	25-34	Ženski/*Female*	37	4	-	-	-	15	18
	35-44	Ukupno/*Total*	172	30	1	1	2	96	42
	35-44	Muški/*Male*	116	18	1	1	2	73	21
	35-44	Ženski/*Female*	56	12	-	-	-	23	21
	45-54	Ukupno/*Total*	192	41	3	4	1	115	28
	45-54	Muški/*Male*	137	33	3	3	1	86	11
	45-54	Ženski/*Female*	55	8	-	1	-	29	17
	55-64	Ukupno/*Total*	147	13	-	3	-	102	29
	55-64	Muški/*Male*	96	10	-	2	-	79	5
	55-64	Ženski/*Female*	51	3	-	1	-	23	24

nastavak/*continued*

Teritorija	Starosna grupa	Spol	Ukupno	Položaj u zaposlenosti					
				Zaposlenici	Poslodavci	Samozaposleni	Poljoprivrednici na vlastitom imanju sa zaposlenim	Poljoprivrednici na vlastitom imanju bez zaposlenim	Neplaćeni pomažući članovi domaćinstva
Area	*Age group*	*Sex*	*Total*	*Status in employment*					
				Employees	*Employers*	*Own account workers*	*Farmers on its own farm with employees*	*Farmers on its own farm without employees*	*Contributing family workers*
KRUPA NA UNI	65+	Ukupno/*Total*	150	1	-	1	1	109	38
	65+	Muški/*Male*	86	1	-	1	1	74	9
	65+	Ženski/*Female*	64	-	-	-	-	35	29
KUPRES - RS	Ukupno/*Total*	Ukupno/*Total*	156	29	1	1	-	89	36
	Ukupno/*Total*	Muški/*Male*	79	22	1	1	-	46	9
	Ukupno/*Total*	Ženski/*Female*	77	7	-	-	-	43	27
	15-24	Ukupno/*Total*	5	3	-	-	-	1	1
	15-24	Muški/*Male*	4	3	-	-	-	1	-
	15-24	Ženski/*Female*	1	-	-	-	-	-	1
	25-34	Ukupno/*Total*	13	3	-	-	-	2	8
	25-34	Muški/*Male*	7	3	-	-	-	1	3
	25-34	Ženski/*Female*	6	-	-	-	-	1	5
	35-44	Ukupno/*Total*	28	10	-	-	-	11	7
	35-44	Muški/*Male*	15	7	-	-	-	5	3
	35-44	Ženski/*Female*	13	3	-	-	-	6	4
	45-54	Ukupno/*Total*	26	9	1	1	-	10	5
	45-54	Muški/*Male*	18	7	1	1	-	7	2
	45-54	Ženski/*Female*	8	2	-	-	-	3	3
	55-64	Ukupno/*Total*	16	4	-	-	-	11	1
	55-64	Muški/*Male*	7	2	-	-	-	5	-
	55-64	Ženski/*Female*	9	2	-	-	-	6	1
	65+	Ukupno/*Total*	68	-	-	-	-	54	14
	65+	Muški/*Male*	28	-	-	-	-	27	1
	65+	Ženski/*Female*	40	-	-	-	-	27	13
LAKTAŠI	Ukupno/*Total*	Ukupno/*Total*	11.329	8.652	539	452	34	1.098	554
	Ukupno/*Total*	Muški/*Male*	6.820	4.988	397	327	27	808	273
	Ukupno/*Total*	Ženski/*Female*	4.509	3.664	142	125	7	290	281
	15-24	Ukupno/*Total*	1.004	795	12	20	2	68	107
	15-24	Muški/*Male*	626	494	9	12	1	43	67
	15-24	Ženski/*Female*	378	301	3	8	1	25	40
	25-34	Ukupno/*Total*	2.962	2.634	83	83	2	71	89
	25-34	Muški/*Male*	1.722	1.497	62	65	1	47	50
	25-34	Ženski/*Female*	1.240	1.137	21	18	1	24	39
	35-44	Ukupno/*Total*	3.005	2.402	168	129	10	194	102
	35-44	Muški/*Male*	1.795	1.381	110	90	9	149	56
	35-44	Ženski/*Female*	1.210	1.021	58	39	1	45	46
	45-54	Ukupno/*Total*	2.644	1.962	160	151	4	274	93
	45-54	Muški/*Male*	1.559	1.083	122	104	4	208	38
	45-54	Ženski/*Female*	1.085	879	38	47	-	66	55
	55-64	Ukupno/*Total*	1.309	812	103	62	7	238	87
	55-64	Muški/*Male*	865	506	83	49	5	181	41
	55-64	Ženski/*Female*	444	306	20	13	2	57	46

nastavak/*continued*

Teritorija	Starosna grupa	Spol	Ukupno	Položaj u zaposlenosti					
				Zaposlenici	Poslodavci	Samozaposleni	Poljoprivrednici na vlastitom imanju sa zaposlenim	Poljoprivrednici na vlastitom imanju bez zaposlenim	Neplaćeni pomažući članovi domaćinstva
Area	*Age group*	*Sex*	*Total*	*Status in employment*					
				Employees	*Employers*	*Own account workers*	*Farmers on its own farm with employees*	*Farmers on its own farm without employees*	*Contributing family workers*
LAKTAŠI	65+	Ukupno/*Total*	405	47	13	7	9	253	76
	65+	Muški/*Male*	253	27	11	7	7	180	21
	65+	Ženski/*Female*	152	20	2	-	2	73	55
LOPARE	Ukupno/*Total*	Ukupno/*Total*	3.859	2.129	112	232	49	727	610
	Ukupno/*Total*	Muški/*Male*	2.642	1.432	88	185	39	584	314
	Ukupno/*Total*	Ženski/*Female*	1.217	697	24	47	10	143	296
	15-24	Ukupno/*Total*	266	127	2	23	3	28	83
	15-24	Muški/*Male*	168	75	2	20	2	21	48
	15-24	Ženski/*Female*	98	52	-	3	1	7	35
	25-34	Ukupno/*Total*	738	509	14	43	2	76	94
	25-34	Muški/*Male*	499	337	11	37	2	62	50
	25-34	Ženski/*Female*	239	172	3	6	-	14	44
	35-44	Ukupno/*Total*	867	531	34	61	10	121	110
	35-44	Muški/*Male*	594	359	28	46	6	96	59
	35-44	Ženski/*Female*	273	172	6	15	4	25	51
	45-54	Ukupno/*Total*	1.151	684	46	71	18	196	136
	45-54	Muški/*Male*	795	455	34	58	14	164	70
	45-54	Ženski/*Female*	356	229	12	13	4	32	66
	55-64	Ukupno/*Total*	608	262	14	31	10	175	116
	55-64	Muški/*Male*	436	194	11	23	9	140	59
	55-64	Ženski/*Female*	172	68	3	8	1	35	57
	65+	Ukupno/*Total*	229	16	2	3	6	131	71
	65+	Muški/*Male*	150	12	2	1	6	101	28
	65+	Ženski/*Female*	79	4	-	2	-	30	43
LJUBINJE	Ukupno/*Total*	Ukupno/*Total*	767	569	32	28	2	91	45
	Ukupno/*Total*	Muški/*Male*	443	322	22	15	2	62	20
	Ukupno/*Total*	Ženski/*Female*	324	247	10	13	-	29	25
	15-24	Ukupno/*Total*	38	30	-	1	-	4	3
	15-24	Muški/*Male*	23	19	-	-	-	4	-
	15-24	Ženski/*Female*	15	11	-	1	-	-	3
	25-34	Ukupno/*Total*	212	180	5	6	-	6	15
	25-34	Muški/*Male*	126	106	2	4	-	4	10
	25-34	Ženski/*Female*	86	74	3	2	-	2	5
	35-44	Ukupno/*Total*	199	153	13	6	-	20	7
	35-44	Muški/*Male*	118	91	11	2	-	12	2
	35-44	Ženski/*Female*	81	62	2	4	-	8	5
	45-54	Ukupno/*Total*	207	145	11	12	1	32	6
	45-54	Muški/*Male*	111	74	6	8	1	20	2
	45-54	Ženski/*Female*	96	71	5	4	-	12	4
	55-64	Ukupno/*Total*	96	61	3	3	-	25	4
	55-64	Muški/*Male*	59	32	3	1	-	19	4
	55-64	Ženski/*Female*	37	29	-	2	-	6	-

Teritorija	Starosna grupa	Spol	Ukupno	Položaj u zaposlenosti					
				Zaposlenici	Poslodavci	Samozaposleni	Poljoprivrednici na vlastitom imanju sa zaposlenim	Poljoprivrednici na vlastitom imanju bez zaposlenim	Neplaćeni pomažući članovi domaćinstva
Area	*Age group*	*Sex*	*Total*	*Status in employment*					
				Employees	*Employers*	*Own account workers*	*Farmers on its own farm with employees*	*Farmers on its own farm without employees*	*Contributing family workers*
LJUBINJE	65+	Ukupno/*Total*	15	-	-	-	1	4	10
	65+	Muški/*Male*	6	-	-	-	1	3	2
	65+	Ženski/*Female*	9	-	-	-	-	1	8
MILIĆI	Ukupno/*Total*	Ukupno/*Total*	3.900	2.047	65	199	32	484	1.073
	Ukupno/*Total*	Muški/*Male*	2.434	1.392	46	166	20	353	457
	Ukupno/*Total*	Ženski/*Female*	1.466	655	19	33	12	131	616
	15-24	Ukupno/*Total*	366	123	1	9	3	26	204
	15-24	Muški/*Male*	228	83	1	5	-	18	121
	15-24	Ženski/*Female*	138	40	-	4	3	8	83
	25-34	Ukupno/*Total*	966	606	13	52	6	63	226
	25-34	Muški/*Male*	634	412	10	47	4	49	112
	25-34	Ženski/*Female*	332	194	3	5	2	14	114
	35-44	Ukupno/*Total*	933	560	13	58	6	118	178
	35-44	Muški/*Male*	631	402	10	48	5	93	73
	35-44	Ženski/*Female*	302	158	3	10	1	25	105
	45-54	Ukupno/*Total*	896	527	25	50	8	116	170
	45-54	Muški/*Male*	536	339	16	42	7	87	45
	45-54	Ženski/*Female*	360	188	9	8	1	29	125
	55-64	Ukupno/*Total*	578	227	12	26	9	108	196
	55-64	Muški/*Male*	336	152	8	23	4	77	72
	55-64	Ženski/*Female*	242	75	4	3	5	31	124
	65+	Ukupno/*Total*	161	4	1	4	-	53	99
	65+	Muški/*Male*	69	4	1	1	-	29	34
	65+	Ženski/*Female*	92	-	-	3	-	24	65
MODRIČA	Ukupno/*Total*	Ukupno/*Total*	7.679	5.364	338	431	58	891	597
	Ukupno/*Total*	Muški/*Male*	4.505	2.936	221	336	42	681	289
	Ukupno/*Total*	Ženski/*Female*	3.174	2.428	117	95	16	210	308
	15-24	Ukupno/*Total*	583	412	8	16	2	22	123
	15-24	Muški/*Male*	328	210	6	12	2	20	78
	15-24	Ženski/*Female*	255	202	2	4	-	2	45
	25-34	Ukupno/*Total*	1.762	1.490	46	73	7	66	80
	25-34	Muški/*Male*	1.013	839	31	51	5	51	36
	25-34	Ženski/*Female*	749	651	15	22	2	15	44
	35-44	Ukupno/*Total*	1.931	1.428	101	126	4	174	98
	35-44	Muški/*Male*	1.091	757	58	98	3	129	46
	35-44	Ženski/*Female*	840	671	43	28	1	45	52
	45-54	Ukupno/*Total*	1.977	1.392	116	142	16	195	116
	45-54	Muški/*Male*	1.158	735	81	118	12	150	62
	45-54	Ženski/*Female*	819	657	35	24	4	45	54
	55-64	Ukupno/*Total*	1.042	623	58	66	19	199	77
	55-64	Muški/*Male*	678	384	38	50	13	159	34
	55-64	Ženski/*Female*	364	239	20	16	6	40	43

nastavak/*continued*

Teritorija	Starosna grupa	Spol	Ukupno	Položaj u zaposlenosti					
				Zaposlenici	Poslodavci	Samozaposleni	Poljoprivrednici na vlastitom imanju sa zaposlenim	Poljoprivrednici na vlastitom imanju bez zaposlenim	Neplaćeni pomažući članovi domaćinstva
Area	*Age group*	*Sex*	*Total*	*Status in employment*					
				Employees	*Employers*	*Own account workers*	*Farmers on its own farm with employees*	*Farmers on its own farm without employees*	*Contributing family workers*
MODRIČA	65+	Ukupno/*Total*	384	19	9	8	10	235	103
	65+	Muški/*Male*	237	11	7	7	7	172	33
	65+	Ženski/*Female*	147	8	2	1	3	63	70
MRKONJIĆ GRAD	Ukupno/*Total*	Ukupno/*Total*	4.806	3.304	204	192	17	301	788
	Ukupno/*Total*	Muški/*Male*	2.878	2.033	152	142	10	197	344
	Ukupno/*Total*	Ženski/*Female*	1.928	1.271	52	50	7	104	444
	15-24	Ukupno/*Total*	358	234	7	9	-	12	96
	15-24	Muški/*Male*	229	150	5	8	-	8	58
	15-24	Ženski/*Female*	129	84	2	1	-	4	38
	25-34	Ukupno/*Total*	1.067	881	33	28	1	16	108
	25-34	Muški/*Male*	631	515	26	19	-	10	61
	25-34	Ženski/*Female*	436	366	7	9	1	6	47
	35-44	Ukupno/*Total*	1.173	874	67	74	5	42	111
	35-44	Muški/*Male*	719	539	52	53	3	26	46
	35-44	Ženski/*Female*	454	335	15	21	2	16	65
	45-54	Ukupno/*Total*	1.167	862	71	47	4	68	115
	45-54	Muški/*Male*	699	529	48	33	4	43	42
	45-54	Ženski/*Female*	468	333	23	14	-	25	73
	55-64	Ukupno/*Total*	750	441	24	32	2	78	173
	55-64	Muški/*Male*	472	291	20	27	1	54	79
	55-64	Ženski/*Female*	278	150	4	5	1	24	94
	65+	Ukupno/*Total*	291	12	2	2	5	85	185
	65+	Muški/*Male*	128	9	1	2	2	56	58
	65+	Ženski/*Female*	163	3	1	-	3	29	127
NEVESINJE	Ukupno/*Total*	Ukupno/*Total*	2.797	2.000	113	124	25	401	134
	Ukupno/*Total*	Muški/*Male*	1.797	1.210	81	95	20	321	70
	Ukupno/*Total*	Ženski/*Female*	1.000	790	32	29	5	80	64
	15-24	Ukupno/*Total*	139	89	1	4	-	11	34
	15-24	Muški/*Male*	89	57	-	3	-	8	21
	15-24	Ženski/*Female*	50	32	1	1	-	3	13
	25-34	Ukupno/*Total*	604	509	18	20	6	34	17
	25-34	Muški/*Male*	389	317	14	15	5	30	8
	25-34	Ženski/*Female*	215	192	4	5	1	4	9
	35-44	Ukupno/*Total*	822	620	37	44	4	94	23
	35-44	Muški/*Male*	534	377	27	34	4	80	12
	35-44	Ženski/*Female*	288	243	10	10	-	14	11
	45-54	Ukupno/*Total*	729	503	42	39	10	112	23
	45-54	Muški/*Male*	467	296	29	28	7	96	11
	45-54	Ženski/*Female*	262	207	13	11	3	16	12
	55-64	Ukupno/*Total*	384	274	15	16	-	65	14
	55-64	Muški/*Male*	243	160	11	14	-	50	8
	55-64	Ženski/*Female*	141	114	4	2	-	15	6

nastavak/*continued*

Teritorija	Starosna grupa	Spol	Ukupno	Položaj u zaposlenosti					
				Zaposlenici	Poslodavci	Samozaposleni	Poljoprivrednici na vlastitom imanju sa zaposlenim	Poljoprivrednici na vlastitom imanju bez zaposlenim	Neplaćeni pomažući članovi domaćinstva
Area	*Age group*	*Sex*	*Total*	*Status in employment*					
				Employees	*Employers*	*Own account workers*	*Farmers on its own farm with employees*	*Farmers on its own farm without employees*	*Contributing family workers*
NEVESINJE	65+	Ukupno/*Total*	119	5	-	1	5	85	23
	65+	Muški/*Male*	75	3	-	1	4	57	10
	65+	Ženski/*Female*	44	2	-	-	1	28	13
NOVI GRAD	Ukupno/*Total*	Ukupno/*Total*	7.360	5.073	333	318	27	671	938
	Ukupno/*Total*	Muški/*Male*	4.512	3.045	219	206	23	536	483
	Ukupno/*Total*	Ženski/*Female*	2.848	2.028	114	112	4	135	455
	15-24	Ukupno/*Total*	641	411	5	13	-	25	187
	15-24	Muški/*Male*	392	255	3	6	-	20	108
	15-24	Ženski/*Female*	249	156	2	7	-	5	79
	25-34	Ukupno/*Total*	1.739	1.415	61	58	3	49	153
	25-34	Muški/*Male*	1.081	876	39	37	2	41	86
	25-34	Ženski/*Female*	658	539	22	21	1	8	67
	35-44	Ukupno/*Total*	1.830	1.310	98	86	6	144	186
	35-44	Muški/*Male*	1.087	753	64	54	5	112	99
	35-44	Ženski/*Female*	743	557	34	32	1	32	87
	45-54	Ukupno/*Total*	1.996	1.385	106	96	6	226	177
	45-54	Muški/*Male*	1.211	810	69	63	5	178	86
	45-54	Ženski/*Female*	785	575	37	33	1	48	91
	55-64	Ukupno/*Total*	975	530	62	59	9	162	153
	55-64	Muški/*Male*	646	339	43	42	8	135	79
	55-64	Ženski/*Female*	329	191	19	17	1	27	74
	65+	Ukupno/*Total*	179	22	1	6	3	65	82
	65+	Muški/*Male*	95	12	1	4	3	50	25
	65+	Ženski/*Female*	84	10	-	2	-	15	57
NOVO GORAŽDE	Ukupno/*Total*	Ukupno/*Total*	846	621	21	55	10	90	49
	Ukupno/*Total*	Muški/*Male*	555	403	15	48	5	69	15
	Ukupno/*Total*	Ženski/*Female*	291	218	6	7	5	21	34
	15-24	Ukupno/*Total*	63	52	-	1	-	1	9
	15-24	Muški/*Male*	42	35	-	1	-	1	5
	15-24	Ženski/*Female*	21	17	-	-	-	-	4
	25-34	Ukupno/*Total*	227	193	4	12	1	8	9
	25-34	Muški/*Male*	134	112	3	10	-	6	3
	25-34	Ženski/*Female*	93	81	1	2	1	2	6
	35-44	Ukupno/*Total*	178	140	5	12	3	13	5
	35-44	Muški/*Male*	121	94	2	10	2	10	3
	35-44	Ženski/*Female*	57	46	3	2	1	3	2
	45-54	Ukupno/*Total*	211	153	9	11	3	19	16
	45-54	Muški/*Male*	134	98	7	10	1	14	4
	45-54	Ženski/*Female*	77	55	2	1	2	5	12
	55-64	Ukupno/*Total*	139	80	2	18	3	29	7
	55-64	Muški/*Male*	104	62	2	16	2	22	-
	55-64	Ženski/*Female*	35	18	-	2	1	7	7

nastavak/*continued*

Teritorija	Starosna grupa	Spol	Ukupno	Položaj u zaposlenosti					
				Zaposlenici	Poslodavci	Samozaposleni	Poljoprivrednici na vlastitom imanju sa zaposlenim	Poljoprivrednici na vlastitom imanju bez zaposlenim	Neplaćeni pomažući članovi domaćinstva
Area	*Age group*	*Sex*	*Total*	*Status in employment*					
				Employees	*Employers*	*Own account workers*	*Farmers on its own farm with employees*	*Farmers on its own farm without employees*	*Contributing family workers*
NOVO GORAŽDE	65+	Ukupno/*Total*	28	3	1	1	-	20	3
	65+	Muški/*Male*	20	2	1	1	-	16	-
	65+	Ženski/*Female*	8	1	-	-	-	4	3
OSMACI	Ukupno/*Total*	Ukupno/*Total*	1.380	1.172	44	42	16	79	27
	Ukupno/*Total*	Muški/*Male*	1.005	848	33	33	13	65	13
	Ukupno/*Total*	Ženski/*Female*	375	324	11	9	3	14	14
	15-24	Ukupno/*Total*	143	129	1	1	2	1	9
	15-24	Muški/*Male*	89	80	-	1	2	1	5
	15-24	Ženski/*Female*	54	49	1	-	-	-	4
	25-34	Ukupno/*Total*	377	345	2	13	1	14	2
	25-34	Muški/*Male*	261	238	2	9	-	10	2
	25-34	Ženski/*Female*	116	107	-	4	1	4	-
	35-44	Ukupno/*Total*	385	323	23	9	6	19	5
	35-44	Muški/*Male*	290	243	16	8	6	16	1
	35-44	Ženski/*Female*	95	80	7	1	-	3	4
	45-54	Ukupno/*Total*	345	292	16	15	2	12	8
	45-54	Muški/*Male*	266	226	13	11	2	11	3
	45-54	Ženski/*Female*	79	66	3	4	-	1	5
	55-64	Ukupno/*Total*	114	82	1	4	3	22	2
	55-64	Muški/*Male*	90	61	1	4	2	20	2
	55-64	Ženski/*Female*	24	21	-	-	1	2	-
	65+	Ukupno/*Total*	16	1	1	-	2	11	1
	65+	Muški/*Male*	9	-	1	-	1	7	-
	65+	Ženski/*Female*	7	1	-	-	1	4	1
OŠTRA LUKA	Ukupno/*Total*	Ukupno/*Total*	546	334	17	26	13	103	53
	Ukupno/*Total*	Muški/*Male*	389	223	14	20	9	87	36
	Ukupno/*Total*	Ženski/*Female*	157	111	3	6	4	16	17
	15-24	Ukupno/*Total*	52	39	-	-	-	1	12
	15-24	Muški/*Male*	37	26	-	-	-	1	10
	15-24	Ženski/*Female*	15	13	-	-	-	-	2
	25-34	Ukupno/*Total*	112	86	-	2	1	13	10
	25-34	Muški/*Male*	78	57	-	1	1	12	7
	25-34	Ženski/*Female*	34	29	-	1	-	1	3
	35-44	Ukupno/*Total*	140	81	4	10	3	29	13
	35-44	Muški/*Male*	94	49	4	9	2	24	6
	35-44	Ženski/*Female*	46	32	-	1	1	5	7
	45-54	Ukupno/*Total*	151	90	9	8	4	30	10
	45-54	Muški/*Male*	113	64	7	6	2	28	6
	45-54	Ženski/*Female*	38	26	2	2	2	2	4
	55-64	Ukupno/*Total*	74	37	4	5	4	18	6
	55-64	Muški/*Male*	55	26	3	4	4	12	6
	55-64	Ženski/*Female*	19	11	1	1	-	6	-

nastavak/*continued*

Teritorija	Starosna grupa	Spol	Ukupno	Položaj u zaposlenosti					
				Zaposlenici	Poslodavci	Samozaposleni	Poljoprivrednici na vlastitom imanju sa zaposlenim	Poljoprivrednici na vlastitom imanju bez zaposlenim	Neplaćeni pomažući članovi domaćinstva
Area	*Age group*	*Sex*	*Total*	*Status in employment*					
				Employees	*Employers*	*Own account workers*	*Farmers on its own farm with employees*	*Farmers on its own farm without employees*	*Contributing family workers*
OŠTRA LUKA	65+	Ukupno/*Total*	17	1	-	1	1	12	2
	65+	Muški/*Male*	12	1	-	-	-	10	1
	65+	Ženski/*Female*	5	-	-	1	1	2	1
PALE - RS	Ukupno/*Total*	Ukupno/*Total*	6.200	5.270	343	262	3	69	253
	Ukupno/*Total*	Muški/*Male*	3.372	2.776	226	174	3	43	150
	Ukupno/*Total*	Ženski/*Female*	2.828	2.494	117	88	-	26	103
	15-24	Ukupno/*Total*	269	214	3	6	-	2	44
	15-24	Muški/*Male*	159	125	1	4	-	2	27
	15-24	Ženski/*Female*	110	89	2	2	-	-	17
	25-34	Ukupno/*Total*	1.580	1.434	54	55	1	3	33
	25-34	Muški/*Male*	839	744	36	35	1	2	21
	25-34	Ženski/*Female*	741	690	18	20	-	1	12
	35-44	Ukupno/*Total*	1.563	1.350	99	58	-	12	44
	35-44	Muški/*Male*	870	739	63	38	-	7	23
	35-44	Ženski/*Female*	693	611	36	20	-	5	21
	45-54	Ukupno/*Total*	1.682	1.415	103	91	1	18	54
	45-54	Muški/*Male*	874	710	58	59	1	12	34
	45-54	Ženski/*Female*	808	705	45	32	-	6	20
	55-64	Ukupno/*Total*	1.063	845	79	49	1	26	63
	55-64	Muški/*Male*	610	451	65	36	1	19	38
	55-64	Ženski/*Female*	453	394	14	13	-	7	25
	65+	Ukupno/*Total*	43	12	5	3	-	8	15
	65+	Muški/*Male*	20	7	3	2	-	1	7
	65+	Ženski/*Female*	23	5	2	1	-	7	8
PELAGIĆEVO	Ukupno/*Total*	Ukupno/*Total*	1.789	788	40	72	24	425	440
	Ukupno/*Total*	Muški/*Male*	1.116	520	24	57	16	332	167
	Ukupno/*Total*	Ženski/*Female*	673	268	16	15	8	93	273
	15-24	Ukupno/*Total*	178	86	-	5	1	14	72
	15-24	Muški/*Male*	116	58	-	4	1	10	43
	15-24	Ženski/*Female*	62	28	-	1	-	4	29
	25-34	Ukupno/*Total*	236	156	1	9	3	31	36
	25-34	Muški/*Male*	139	93	1	6	1	24	14
	25-34	Ženski/*Female*	97	63	-	3	2	7	22
	35-44	Ukupno/*Total*	375	199	9	16	3	86	62
	35-44	Muški/*Male*	241	130	5	13	3	65	25
	35-44	Ženski/*Female*	134	69	4	3	-	21	37
	45-54	Ukupno/*Total*	462	236	17	21	4	99	85
	45-54	Muški/*Male*	305	158	9	18	3	85	32
	45-54	Ženski/*Female*	157	78	8	3	1	14	53
	55-64	Ukupno/*Total*	301	107	12	18	9	90	65
	55-64	Muški/*Male*	200	78	8	13	5	77	19
	55-64	Ženski/*Female*	101	29	4	5	4	13	46

nastavak/*continued*

Teritorija	Starosna grupa	Spol	Ukupno	Položaj u zaposlenosti						
				Zaposlenici	Poslodavci	Samozaposleni	Poljoprivrednici na vlastitom imanju sa zaposlenim	Poljoprivrednici na vlastitom imanju bez zaposlenim	Neplaćeni pomažući članovi domaćinstva
Area	*Age group*	*Sex*	*Total*	*Status in employment*					
				Employees	*Employers*	*Own account workers*	*Farmers on its own farm with employees*	*Farmers on its own farm without employees*	*Contributing family workers*
PELAGIĆEVO	65+	Ukupno/*Total*	237	4	1	3	4	105	120
	65+	Muški/*Male*	115	3	1	3	3	71	34
	65+	Ženski/*Female*	122	1	-	-	1	34	86
PETROVAC	Ukupno/*Total*	Ukupno/*Total*	137	122	10	5	-	-	-
	Ukupno/*Total*	Muški/*Male*	75	66	6	3	-	-	-
	Ukupno/*Total*	Ženski/*Female*	62	56	4	2	-	-	-
	15-24	Ukupno/*Total*	3	2	-	1	-	-	-
	15-24	Muški/*Male*	2	1	-	1	-	-	-
	15-24	Ženski/*Female*	1	1	-	-	-	-	-
	25-34	Ukupno/*Total*	28	25	3	-	-	-	-
	25-34	Muški/*Male*	14	13	1	-	-	-	-
	25-34	Ženski/*Female*	14	12	2	-	-	-	-
	35-44	Ukupno/*Total*	45	40	3	2	-	-	-
	35-44	Muški/*Male*	25	23	2	-	-	-	-
	35-44	Ženski/*Female*	20	17	1	2	-	-	-
	45-54	Ukupno/*Total*	43	39	3	1	-	-	-
	45-54	Muški/*Male*	26	23	2	1	-	-	-
	45-54	Ženski/*Female*	17	16	1	-	-	-	-
	55-64	Ukupno/*Total*	18	16	1	1	-	-	-
	55-64	Muški/*Male*	8	6	1	1	-	-	-
	55-64	Ženski/*Female*	10	10	-	-	-	-	-
	65+	Ukupno/*Total*	-	-	-	-	-	-	-
	65+	Muški/*Male*	-	-	-	-	-	-	-
	65+	Ženski/*Female*	-	-	-	-	-	-	-
PETROVO	Ukupno/*Total*	Ukupno/*Total*	1.559	1.336	68	64	1	65	25
	Ukupno/*Total*	Muški/*Male*	939	786	52	50	-	41	10
	Ukupno/*Total*	Ženski/*Female*	620	550	16	14	1	24	15
	15-24	Ukupno/*Total*	139	129	3	5	-	2	-
	15-24	Muški/*Male*	83	75	3	3	-	2	-
	15-24	Ženski/*Female*	56	54	-	2	-	-	-
	25-34	Ukupno/*Total*	386	360	9	10	-	4	3
	25-34	Muški/*Male*	244	227	5	9	-	2	1
	25-34	Ženski/*Female*	142	133	4	1	-	2	2
	35-44	Ukupno/*Total*	330	280	18	15	-	13	4
	35-44	Muški/*Male*	187	154	12	12	-	8	1
	35-44	Ženski/*Female*	143	126	6	3	-	5	3
	45-54	Ukupno/*Total*	455	379	25	25	-	16	10
	45-54	Muški/*Male*	272	215	21	18	-	12	6
	45-54	Ženski/*Female*	183	164	4	7	-	4	4
	55-64	Ukupno/*Total*	228	185	13	9	1	15	5
	55-64	Muški/*Male*	141	113	11	8	-	8	1
	55-64	Ženski/*Female*	87	72	2	1	1	7	4

nastavak/*continued*

Teritorija	Starosna grupa	Spol	Ukupno	Položaj u zaposlenosti					
				Zaposlenici	Poslodavci	Samozaposleni	Poljoprivrednici na vlastitom imanju sa zaposlenim	Poljoprivrednici na vlastitom imanju bez zaposlenim	Neplaćeni pomažući članovi domaćinstva
Area	*Age group*	*Sex*	*Total*	*Status in employment*					
				Employees	*Employers*	*Own account workers*	*Farmers on its own farm with employees*	*Farmers on its own farm without employees*	*Contributing family workers*
PETROVO	65+	Ukupno/*Total*	21	3	-	-	-	15	3
	65+	Muški/*Male*	12	2	-	-	-	9	1
	65+	Ženski/*Female*	9	1	-	-	-	6	2
PRIJEDOR	Ukupno/*Total*	Ukupno/*Total*	28.027	22.195	1.151	998	52	1.222	2.409
	Ukupno/*Total*	Muški/*Male*	16.140	12.537	783	677	40	933	1.170
	Ukupno/*Total*	Ženski/*Female*	11.887	9.658	368	321	12	289	1.239
	15-24	Ukupno/*Total*	2.396	1.780	36	57	2	56	465
	15-24	Muški/*Male*	1.438	1.045	25	41	2	42	283
	15-24	Ženski/*Female*	958	735	11	16	-	14	182
	25-34	Ukupno/*Total*	6.900	6.064	219	172	6	102	337
	25-34	Muški/*Male*	3.934	3.409	143	115	5	86	176
	25-34	Ženski/*Female*	2.966	2.655	76	57	1	16	161
	35-44	Ukupno/*Total*	7.378	6.083	335	282	12	263	403
	35-44	Muški/*Male*	4.164	3.352	225	191	11	202	183
	35-44	Ženski/*Female*	3.214	2.731	110	91	1	61	220
	45-54	Ukupno/*Total*	7.238	5.746	356	332	17	334	453
	45-54	Muški/*Male*	4.198	3.266	243	216	14	259	200
	45-54	Ženski/*Female*	3.040	2.480	113	116	3	75	253
	55-64	Ukupno/*Total*	3.480	2.444	193	142	8	259	434
	55-64	Muški/*Male*	2.072	1.413	137	105	5	205	207
	55-64	Ženski/*Female*	1.408	1.031	56	37	3	54	227
	65+	Ukupno/*Total*	635	78	12	13	7	208	317
	65+	Muški/*Male*	334	52	10	9	3	139	121
	65+	Ženski/*Female*	301	26	2	4	4	69	196
PRNJAVOR	Ukupno/*Total*	Ukupno/*Total*	10.947	7.769	467	511	47	1.540	613
	Ukupno/*Total*	Muški/*Male*	6.672	4.538	340	364	29	1.086	315
	Ukupno/*Total*	Ženski/*Female*	4.275	3.231	127	147	18	454	298
	15-24	Ukupno/*Total*	934	767	11	18	-	44	94
	15-24	Muški/*Male*	580	456	6	13	-	38	67
	15-24	Ženski/*Female*	354	311	5	5	-	6	27
	25-34	Ukupno/*Total*	2.576	2.155	85	109	7	135	85
	25-34	Muški/*Male*	1.482	1.197	64	70	6	99	46
	25-34	Ženski/*Female*	1.094	958	21	39	1	36	39
	35-44	Ukupno/*Total*	2.858	2.126	136	145	7	344	100
	35-44	Muški/*Male*	1.749	1.248	88	114	5	246	48
	35-44	Ženski/*Female*	1.109	878	48	31	2	98	52
	45-54	Ukupno/*Total*	2.671	1.909	147	136	10	344	125
	45-54	Muški/*Male*	1.611	1.093	109	98	3	246	62
	45-54	Ženski/*Female*	1.060	816	38	38	7	98	63
	55-64	Ukupno/*Total*	1.385	785	81	89	13	315	102
	55-64	Muški/*Male*	931	530	67	59	9	217	49
	55-64	Ženski/*Female*	454	255	14	30	4	98	53

nastavak/*continued*

Teritorija	Starosna grupa	Spol	Ukupno	Položaj u zaposlenosti					
				Zaposlenici	Poslodavci	Samozaposleni	Poljoprivrednici na vlastitom imanju sa zaposlenim	Poljoprivrednici na vlastitom imanju bez zaposlenim	Neplaćeni pomažući članovi domaćinstva
Area	*Age group*	*Sex*	*Total*	*Status in employment*					
				Employees	*Employers*	*Own account workers*	*Farmers on its own farm with employees*	*Farmers on its own farm without employees*	*Contributing family workers*
PRNJAVOR	65+	Ukupno/*Total*	523	27	7	14	10	358	107
	65+	Muški/*Male*	319	14	6	10	6	240	43
	65+	Ženski/*Female*	204	13	1	4	4	118	64
RIBNIK	Ukupno/*Total*	Ukupno/*Total*	1.943	1.189	48	71	11	189	435
	Ukupno/*Total*	Muški/*Male*	1.277	870	34	47	9	126	191
	Ukupno/*Total*	Ženski/*Female*	666	319	14	24	2	63	244
	15-24	Ukupno/*Total*	200	114	2	3	2	6	73
	15-24	Muški/*Male*	117	81	1	3	2	2	28
	15-24	Ženski/*Female*	83	33	1	-	-	4	45
	25-34	Ukupno/*Total*	356	276	3	13	1	14	49
	25-34	Muški/*Male*	256	206	3	10	1	10	26
	25-34	Ženski/*Female*	100	70	-	3	-	4	23
	35-44	Ukupno/*Total*	472	329	19	19	2	35	68
	35-44	Muški/*Male*	328	241	12	12	2	29	32
	35-44	Ženski/*Female*	144	88	7	7	-	6	36
	45-54	Ukupno/*Total*	490	331	17	25	3	37	77
	45-54	Muški/*Male*	338	242	12	16	2	26	40
	45-54	Ženski/*Female*	152	89	5	9	1	11	37
	55-64	Ukupno/*Total*	299	135	6	10	2	49	97
	55-64	Muški/*Male*	183	96	5	5	1	33	43
	55-64	Ženski/*Female*	116	39	1	5	1	16	54
	65+	Ukupno/*Total*	126	4	1	1	1	48	71
	65+	Muški/*Male*	55	4	1	1	1	26	22
	65+	Ženski/*Female*	71	-	-	-	-	22	49
ROGATICA	Ukupno/*Total*	Ukupno/*Total*	2.984	2.225	120	165	7	301	166
	Ukupno/*Total*	Muški/*Male*	1.899	1.393	93	116	7	211	79
	Ukupno/*Total*	Ženski/*Female*	1.085	832	27	49	-	90	87
	15-24	Ukupno/*Total*	189	127	2	11	1	7	41
	15-24	Muški/*Male*	129	86	1	9	1	6	26
	15-24	Ženski/*Female*	60	41	1	2	-	1	15
	25-34	Ukupno/*Total*	655	553	15	36	1	22	28
	25-34	Muški/*Male*	413	346	11	20	1	19	16
	25-34	Ženski/*Female*	242	207	4	16	-	3	12
	35-44	Ukupno/*Total*	701	548	47	46	3	36	21
	35-44	Muški/*Male*	463	350	33	34	3	29	14
	35-44	Ženski/*Female*	238	198	14	12	-	7	7
	45-54	Ukupno/*Total*	812	619	34	56	-	70	33
	45-54	Muški/*Male*	522	384	31	42	-	51	14
	45-54	Ženski/*Female*	290	235	3	14	-	19	19
	55-64	Ukupno/*Total*	511	363	22	16	2	85	23
	55-64	Muški/*Male*	314	223	17	11	2	56	5
	55-64	Ženski/*Female*	197	140	5	5	-	29	18

nastavak/*continued*

Teritorija	Starosna grupa	Spol	Ukupno	Položaj u zaposlenosti					
				Zaposlenici	Poslodavci	Samozaposleni	Poljoprivrednici na vlastitom imanju sa zaposlenim	Poljoprivrednici na vlastitom imanju bez zaposlenim	Neplaćeni pomažući članovi domaćinstva
Area	*Age group*	*Sex*	*Total*	*Status in employment*					
				Employees	*Employers*	*Own account workers*	*Farmers on its own farm with employees*	*Farmers on its own farm without employees*	*Contributing family workers*
ROGATICA	65+	Ukupno/*Total*	116	15	-	-	-	81	20
	65+	Muški/*Male*	58	4	-	-	-	50	4
	65+	Ženski/*Female*	58	11	-	-	-	31	16
RUDO	Ukupno/*Total*	Ukupno/*Total*	2.115	1.450	50	99	24	295	197
	Ukupno/*Total*	Muški/*Male*	1.405	969	35	81	16	216	88
	Ukupno/*Total*	Ženski/*Female*	710	481	15	18	8	79	109
	15-24	Ukupno/*Total*	132	77	2	-	2	10	41
	15-24	Muški/*Male*	78	40	-	-	1	10	27
	15-24	Ženski/*Female*	54	37	2	-	1	-	14
	25-34	Ukupno/*Total*	411	325	6	18	2	23	37
	25-34	Muški/*Male*	277	218	4	14	2	16	23
	25-34	Ženski/*Female*	134	107	2	4	-	7	14
	35-44	Ukupno/*Total*	472	334	16	41	4	57	20
	35-44	Muški/*Male*	318	226	10	32	4	38	8
	35-44	Ženski/*Female*	154	108	6	9	-	19	12
	45-54	Ukupno/*Total*	646	474	21	22	5	82	42
	45-54	Muški/*Male*	426	305	17	20	3	67	14
	45-54	Ženski/*Female*	220	169	4	2	2	15	28
	55-64	Ukupno/*Total*	357	232	4	16	7	66	32
	55-64	Muški/*Male*	248	174	3	13	4	45	9
	55-64	Ženski/*Female*	109	58	1	3	3	21	23
	65+	Ukupno/*Total*	97	8	1	2	4	57	25
	65+	Muški/*Male*	58	6	1	2	2	40	7
	65+	Ženski/*Female*	39	2	-	-	2	17	18
SOKOLAC	Ukupno/*Total*	Ukupno/*Total*	3.390	2.782	138	139	22	173	136
	Ukupno/*Total*	Muški/*Male*	1.979	1.578	108	103	15	116	59
	Ukupno/*Total*	Ženski/*Female*	1.411	1.204	30	36	7	57	77
	15-24	Ukupno/*Total*	163	129	2	4	1	4	23
	15-24	Muški/*Male*	114	88	2	3	-	4	17
	15-24	Ženski/*Female*	49	41	-	1	1	-	6
	25-34	Ukupno/*Total*	778	701	17	21	-	13	26
	25-34	Muški/*Male*	471	415	12	19	-	12	13
	25-34	Ženski/*Female*	307	286	5	2	-	1	13
	35-44	Ukupno/*Total*	748	643	34	35	1	18	17
	35-44	Muški/*Male*	445	373	27	26	-	12	7
	35-44	Ženski/*Female*	303	270	7	9	1	6	10
	45-54	Ukupno/*Total*	977	801	50	49	5	45	27
	45-54	Muški/*Male*	530	415	37	33	4	32	9
	45-54	Ženski/*Female*	447	386	13	16	1	13	18
	55-64	Ukupno/*Total*	643	496	32	27	5	56	27
	55-64	Muški/*Male*	372	278	27	21	4	33	9
	55-64	Ženski/*Female*	271	218	5	6	1	23	18

nastavak/*continued*

Teritorija	Starosna grupa	Spol	Ukupno	Položaj u zaposlenosti					
				Zaposlenici	Poslodavci	Samozaposleni	Poljoprivrednici na vlastitom imanju sa zaposlenim	Poljoprivrednici na vlastitom imanju bez zaposlenim	Neplaćeni pomažući članovi domaćinstva
Area	*Age group*	*Sex*	*Total*	*Status in employment*					
				Employees	*Employers*	*Own account workers*	*Farmers on its own farm with employees*	*Farmers on its own farm without employees*	*Contributing family workers*
SOKOLAC	65+	Ukupno/*Total*	81	12	3	3	10	37	16
	65+	Muški/*Male*	47	9	3	1	7	23	4
	65+	Ženski/*Female*	34	3	-	2	3	14	12
SRBAC	Ukupno/*Total*	Ukupno/*Total*	4.324	2.832	222	194	30	460	586
	Ukupno/*Total*	Muški/*Male*	2.547	1.617	167	149	26	338	250
	Ukupno/*Total*	Ženski/*Female*	1.777	1.215	55	45	4	122	336
	15-24	Ukupno/*Total*	347	209	6	5	-	14	113
	15-24	Muški/*Male*	198	116	5	3	-	13	61
	15-24	Ženski/*Female*	149	93	1	2	-	1	52
	25-34	Ukupno/*Total*	1.046	857	25	43	4	42	75
	25-34	Muški/*Male*	598	485	20	31	4	26	32
	25-34	Ženski/*Female*	448	372	5	12	-	16	43
	35-44	Ukupno/*Total*	1.057	758	71	52	8	76	92
	35-44	Muški/*Male*	629	431	55	40	5	56	42
	35-44	Ženski/*Female*	428	327	16	12	3	20	50
	45-54	Ukupno/*Total*	1.007	674	75	55	4	107	92
	45-54	Muški/*Male*	589	364	57	46	4	83	35
	45-54	Ženski/*Female*	418	310	18	9	-	24	57
	55-64	Ukupno/*Total*	627	314	40	33	8	127	105
	55-64	Muški/*Male*	398	208	29	25	7	91	38
	55-64	Ženski/*Female*	229	106	11	8	1	36	67
	65+	Ukupno/*Total*	240	20	5	6	6	94	109
	65+	Muški/*Male*	135	13	1	4	6	69	42
	65+	Ženski/*Female*	105	7	4	2	-	25	67
SREBRENICA	Ukupno/*Total*	Ukupno/*Total*	3.755	2.652	111	220	14	490	268
	Ukupno/*Total*	Muški/*Male*	2.389	1.671	87	180	10	306	135
	Ukupno/*Total*	Ženski/*Female*	1.366	981	24	40	4	184	133
	15-24	Ukupno/*Total*	286	213	2	4	-	17	50
	15-24	Muški/*Male*	182	134	1	3	-	9	35
	15-24	Ženski/*Female*	104	79	1	1	-	8	15
	25-34	Ukupno/*Total*	997	794	18	38	2	93	52
	25-34	Muški/*Male*	640	494	15	32	2	68	29
	25-34	Ženski/*Female*	357	300	3	6	-	25	23
	35-44	Ukupno/*Total*	1.060	765	41	88	3	123	40
	35-44	Muški/*Male*	689	487	27	70	2	81	22
	35-44	Ženski/*Female*	371	278	14	18	1	42	18
	45-54	Ukupno/*Total*	907	659	34	57	3	105	49
	45-54	Muški/*Male*	570	404	30	48	3	70	15
	45-54	Ženski/*Female*	337	255	4	9	-	35	34
	55-64	Ukupno/*Total*	417	211	15	30	3	105	53
	55-64	Muški/*Male*	267	146	13	26	2	57	23
	55-64	Ženski/*Female*	150	65	2	4	1	48	30

nastavak/*continued*

Teritorija	Starosna grupa	Spol	Ukupno	Položaj u zaposlenosti					
				Zaposlenici	Poslodavci	Samozaposleni	Poljoprivrednici na vlastitom imanju sa zaposlenim	Poljoprivrednici na vlastitom imanju bez zaposlenim	Neplaćeni pomažući članovi domaćinstva
Area	*Age group*	*Sex*	*Total*	*Status in employment*					
				Employees	*Employers*	*Own account workers*	*Farmers on its own farm with employees*	*Farmers on its own farm without employees*	*Contributing family workers*
SREBRENICA	65+	Ukupno/*Total*	88	10	1	3	3	47	24
	65+	Muški/*Male*	41	6	1	1	1	21	11
	65+	Ženski/*Female*	47	4	-	2	2	26	13
ŠAMAC	Ukupno/*Total*	Ukupno/*Total*	5.081	3.259	254	237	60	801	470
	Ukupno/*Total*	Muški/*Male*	3.137	1.904	185	168	42	612	226
	Ukupno/*Total*	Ženski/*Female*	1.944	1.355	69	69	18	189	244
	15-24	Ukupno/*Total*	336	206	1	5	4	27	93
	15-24	Muški/*Male*	212	131	1	3	4	25	48
	15-24	Ženski/*Female*	124	75	-	2	-	2	45
	25-34	Ukupno/*Total*	1.063	846	29	36	5	65	82
	25-34	Muški/*Male*	624	479	24	22	2	54	43
	25-34	Ženski/*Female*	439	367	5	14	3	11	39
	35-44	Ukupno/*Total*	1.246	876	74	75	16	143	62
	35-44	Muški/*Male*	760	511	50	52	11	108	28
	35-44	Ženski/*Female*	486	365	24	23	5	35	34
	45-54	Ukupno/*Total*	1.341	874	95	69	14	210	79
	45-54	Muški/*Male*	823	501	69	49	8	154	42
	45-54	Ženski/*Female*	518	373	26	20	6	56	37
	55-64	Ukupno/*Total*	806	433	49	47	8	182	87
	55-64	Muški/*Male*	527	268	36	37	7	138	41
	55-64	Ženski/*Female*	279	165	13	10	1	44	46
	65+	Ukupno/*Total*	289	24	6	5	13	174	67
	65+	Muški/*Male*	191	14	5	5	10	133	24
	65+	Ženski/*Female*	98	10	1	-	3	41	43
ŠEKOVIĆI	Ukupno/*Total*	Ukupno/*Total*	1.459	1.218	53	46	16	53	73
	Ukupno/*Total*	Muški/*Male*	967	816	37	30	12	36	36
	Ukupno/*Total*	Ženski/*Female*	492	402	16	16	4	17	37
	15-24	Ukupno/*Total*	112	84	-	-	-	4	24
	15-24	Muški/*Male*	74	57	-	-	-	3	14
	15-24	Ženski/*Female*	38	27	-	-	-	1	10
	25-34	Ukupno/*Total*	347	298	13	12	3	6	15
	25-34	Muški/*Male*	234	200	10	8	3	6	7
	25-34	Ženski/*Female*	113	98	3	4	-	-	8
	35-44	Ukupno/*Total*	343	298	17	10	3	7	8
	35-44	Muški/*Male*	224	195	11	5	2	6	5
	35-44	Ženski/*Female*	119	103	6	5	1	1	3
	45-54	Ukupno/*Total*	411	361	15	12	2	8	13
	45-54	Muški/*Male*	264	235	11	6	2	4	6
	45-54	Ženski/*Female*	147	126	4	6	-	4	7
	55-64	Ukupno/*Total*	228	174	8	12	5	22	7
	55-64	Muški/*Male*	162	127	5	11	4	13	2
	55-64	Ženski/*Female*	66	47	3	1	1	9	5

nastavak/*continued*

Teritorija	Starosna grupa	Spol	Ukupno	Položaj u zaposlenosti					
				Zaposlenici	Poslodavci	Samozaposleni	Poljoprivrednici na vlastitom imanju sa zaposlenim	Poljoprivrednici na vlastitom imanju bez zaposlenim	Neplaćeni pomažući članovi domaćinstva
Area	*Age group*	*Sex*	*Total*	*Status in employment*					
				Employees	*Employers*	*Own account workers*	*Farmers on its own farm with employees*	*Farmers on its own farm without employees*	*Contributing family workers*
ŠEKOVIĆI	65+	Ukupno/*Total*	18	3	-	-	3	6	6
	65+	Muški/*Male*	9	2	-	-	1	4	2
	65+	Ženski/*Female*	9	1	-	-	2	2	4
ŠIPOVO	Ukupno/*Total*	Ukupno/*Total*	2.721	2.085	105	140	18	218	155
	Ukupno/*Total*	Muški/*Male*	1.851	1.448	74	94	14	153	68
	Ukupno/*Total*	Ženski/*Female*	870	637	31	46	4	65	87
	15-24	Ukupno/*Total*	220	195	3	1	1	2	18
	15-24	Muški/*Male*	146	133	2	1	1	2	7
	15-24	Ženski/*Female*	74	62	1	-	-	-	11
	25-34	Ukupno/*Total*	669	586	20	26	-	17	20
	25-34	Muški/*Male*	462	403	15	20	-	15	9
	25-34	Ženski/*Female*	207	183	5	6	-	2	11
	35-44	Ukupno/*Total*	582	448	25	45	6	35	23
	35-44	Muški/*Male*	415	327	21	27	4	27	9
	35-44	Ženski/*Female*	167	121	4	18	2	8	14
	45-54	Ukupno/*Total*	705	530	45	46	3	47	34
	45-54	Muški/*Male*	458	353	30	26	3	36	10
	45-54	Ženski/*Female*	247	177	15	20	-	11	24
	55-64	Ukupno/*Total*	458	317	12	21	7	63	38
	55-64	Muški/*Male*	320	227	6	19	5	43	20
	55-64	Ženski/*Female*	138	90	6	2	2	20	18
	65+	Ukupno/*Total*	87	9	-	1	1	54	22
	65+	Muški/*Male*	50	5	-	1	1	30	13
	65+	Ženski/*Female*	37	4	-	-	-	24	9
TESLIĆ	Ukupno/*Total*	Ukupno/*Total*	10.224	7.754	455	640	30	706	639
	Ukupno/*Total*	Muški/*Male*	6.563	4.929	338	492	17	465	322
	Ukupno/*Total*	Ženski/*Female*	3.661	2.825	117	148	13	241	317
	15-24	Ukupno/*Total*	947	803	10	34	-	19	81
	15-24	Muški/*Male*	606	505	4	30	-	16	51
	15-24	Ženski/*Female*	341	298	6	4	-	3	30
	25-34	Ukupno/*Total*	2.509	2.137	69	140	5	60	98
	25-34	Muški/*Male*	1.586	1.325	53	106	5	42	55
	25-34	Ženski/*Female*	923	812	16	34	-	18	43
	35-44	Ukupno/*Total*	2.604	2.017	141	186	6	130	124
	35-44	Muški/*Male*	1.683	1.274	105	146	3	92	63
	35-44	Ženski/*Female*	921	743	36	40	3	38	61
	45-54	Ukupno/*Total*	2.631	1.985	151	186	9	182	118
	45-54	Muški/*Male*	1.652	1.230	104	136	5	123	54
	45-54	Ženski/*Female*	979	755	47	50	4	59	64
	55-64	Ukupno/*Total*	1.289	792	82	85	6	192	132
	55-64	Muški/*Male*	911	579	70	69	3	124	66
	55-64	Ženski/*Female*	378	213	12	16	3	68	66

nastavak/*continued*

Teritorija	Starosna grupa	Spol	Ukupno	Položaj u zaposlenosti					
				Zaposlenici	Poslodavci	Samozaposleni	Poljoprivrednici na vlastitom imanju sa zaposlenim	Poljoprivrednici na vlastitom imanju bez zaposlenim	Neplaćeni pomažući članovi domaćinstva
Area	*Age group*	*Sex*	*Total*	*Status in employment*					
				Employees	*Employers*	*Own account workers*	*Farmers on its own farm with employees*	*Farmers on its own farm without employees*	*Contributing family workers*
TESLIĆ	65+	Ukupno/*Total*	244	20	2	9	4	123	86
	65+	Muški/*Male*	125	16	2	5	1	68	33
	65+	Ženski/*Female*	119	4	-	4	3	55	53
TREBINJE	Ukupno/*Total*	Ukupno/*Total*	8.156	7.391	326	267	11	74	87
	Ukupno/*Total*	Muški/*Male*	4.481	3.988	214	181	9	45	44
	Ukupno/*Total*	Ženski/*Female*	3.675	3.403	112	86	2	29	43
	15-24	Ukupno/*Total*	357	331	5	13	-	1	7
	15-24	Muški/*Male*	209	195	4	6	-	-	4
	15-24	Ženski/*Female*	148	136	1	7	-	1	3
	25-34	Ukupno/*Total*	1.949	1.825	54	48	-	5	17
	25-34	Muški/*Male*	1.035	951	38	31	-	4	11
	25-34	Ženski/*Female*	914	874	16	17	-	1	6
	35-44	Ukupno/*Total*	2.206	1.985	100	87	5	13	16
	35-44	Muški/*Male*	1.274	1.118	68	66	4	9	9
	35-44	Ženski/*Female*	932	867	32	21	1	4	7
	45-54	Ukupno/*Total*	2.394	2.177	105	78	4	15	15
	45-54	Muški/*Male*	1.263	1.134	61	51	3	8	6
	45-54	Ženski/*Female*	1.131	1.043	44	27	1	7	9
	55-64	Ukupno/*Total*	1.197	1.053	58	40	1	24	21
	55-64	Muški/*Male*	673	580	40	27	1	15	10
	55-64	Ženski/*Female*	524	473	18	13	-	9	11
	65+	Ukupno/*Total*	53	20	4	1	1	16	11
	65+	Muški/*Male*	27	10	3	-	1	9	4
	65+	Ženski/*Female*	26	10	1	1	-	7	7
TRNOVO - RS	Ukupno/*Total*	Ukupno/*Total*	496	463	16	15	-	2	-
	Ukupno/*Total*	Muški/*Male*	302	281	10	10	-	1	-
	Ukupno/*Total*	Ženski/*Female*	194	182	6	5	-	1	-
	15-24	Ukupno/*Total*	27	26	1	-	-	-	-
	15-24	Muški/*Male*	12	11	1	-	-	-	-
	15-24	Ženski/*Female*	15	15	-	-	-	-	-
	25-34	Ukupno/*Total*	121	113	3	4	-	1	-
	25-34	Muški/*Male*	75	72	1	2	-	-	-
	25-34	Ženski/*Female*	46	41	2	2	-	1	-
	35-44	Ukupno/*Total*	105	102	2	1	-	-	-
	35-44	Muški/*Male*	63	62	1	-	-	-	-
	35-44	Ženski/*Female*	42	40	1	1	-	-	-
	45-54	Ukupno/*Total*	148	135	7	5	-	1	-
	45-54	Muški/*Male*	95	85	4	5	-	1	-
	45-54	Ženski/*Female*	53	50	3	-	-	-	-
	55-64	Ukupno/*Total*	92	86	2	4	-	-	-
	55-64	Muški/*Male*	55	51	2	2	-	-	-
	55-64	Ženski/*Female*	37	35	-	2	-	-	-

nastavak/*continued*

Teritorija	Starosna grupa	Spol	Ukupno	Položaj u zaposlenosti					
				Zaposlenici	Poslodavci	Samozaposleni	Poljoprivrednici na vlastitom imanju sa zaposlenim	Poljoprivrednici na vlastitom imanju bez zaposlenim	Neplaćeni pomažući članovi domaćinstva
Area	*Age group*	*Sex*	*Total*	*Status in employment*					
				Employees	*Employers*	*Own account workers*	*Farmers on its own farm with employees*	*Farmers on its own farm without employees*	*Contributing family workers*
TRNOVO - RS	65+	Ukupno/*Total*	3	1	1	1	-	-	-
	65+	Muški/*Male*	2	-	1	1	-	-	-
	65+	Ženski/*Female*	1	1	-	-	-	-	-
UGLJEVIK	Ukupno/*Total*	Ukupno/*Total*	4.946	3.274	129	142	11	758	632
	Ukupno/*Total*	Muški/*Male*	3.353	2.260	91	105	8	630	259
	Ukupno/*Total*	Ženski/*Female*	1.593	1.014	38	37	3	128	373
	15-24	Ukupno/*Total*	287	134	2	8	-	15	128
	15-24	Muški/*Male*	176	84	2	6	-	14	70
	15-24	Ženski/*Female*	111	50	-	2	-	1	58
	25-34	Ukupno/*Total*	906	706	23	23	1	49	104
	25-34	Muški/*Male*	565	443	15	18	1	41	47
	25-34	Ženski/*Female*	341	263	8	5	-	8	57
	35-44	Ukupno/*Total*	1.119	802	39	44	1	115	118
	35-44	Muški/*Male*	748	563	24	32	1	82	46
	35-44	Ženski/*Female*	371	239	15	12	-	33	72
	45-54	Ukupno/*Total*	1.499	1.141	48	42	1	168	99
	45-54	Muški/*Male*	1.026	788	35	30	1	143	29
	45-54	Ženski/*Female*	473	353	13	12	-	25	70
	55-64	Ukupno/*Total*	815	482	15	24	4	219	71
	55-64	Muški/*Male*	621	375	13	18	2	188	25
	55-64	Ženski/*Female*	194	107	2	6	2	31	46
	65+	Ukupno/*Total*	320	9	2	1	4	192	112
	65+	Muški/*Male*	217	7	2	1	3	162	42
	65+	Ženski/*Female*	103	2	-	-	1	30	70
VIŠEGRAD	Ukupno/*Total*	Ukupno/*Total*	2.548	2.154	119	123	13	35	104
	Ukupno/*Total*	Muški/*Male*	1.500	1.231	84	82	11	26	66
	Ukupno/*Total*	Ženski/*Female*	1.048	923	35	41	2	9	38
	15-24	Ukupno/*Total*	112	97	2	6	1	1	5
	15-24	Muški/*Male*	69	56	2	5	1	-	5
	15-24	Ženski/*Female*	43	41	-	1	-	1	-
	25-34	Ukupno/*Total*	519	455	23	19	1	2	19
	25-34	Muški/*Male*	294	245	20	14	1	2	12
	25-34	Ženski/*Female*	225	210	3	5	-	-	7
	35-44	Ukupno/*Total*	638	550	25	38	4	3	18
	35-44	Muški/*Male*	384	323	16	27	2	3	13
	35-44	Ženski/*Female*	254	227	9	11	2	-	5
	45-54	Ukupno/*Total*	798	670	46	38	4	10	30
	45-54	Muški/*Male*	467	384	32	21	4	6	20
	45-54	Ženski/*Female*	331	286	14	17	-	4	10
	55-64	Ukupno/*Total*	451	373	19	19	3	13	24
	55-64	Muški/*Male*	268	219	11	12	3	11	12
	55-64	Ženski/*Female*	183	154	8	7	-	2	12

nastavak/*continued*

Teritorija	Starosna grupa	Spol	Ukupno	Položaj u zaposlenosti					
				Zaposlenici	Poslodavci	Samozaposleni	Poljoprivrednici na vlastitom imanju sa zaposlenim	Poljoprivrednici na vlastitom imanju bez zaposlenim	Neplaćeni pomažući članovi domaćinstva
Area	*Age group*	*Sex*	*Total*	*Status in employment*					
				Employees	*Employers*	*Own account workers*	*Farmers on its own farm with employees*	*Farmers on its own farm without employees*	*Contributing family workers*
VIŠEGRAD	65+	Ukupno/*Total*	30	9	4	3	-	6	8
	65+	Muški/*Male*	18	4	3	3	-	4	4
	65+	Ženski/*Female*	12	5	1	-	-	2	4
VLASENICA	Ukupno/*Total*	Ukupno/*Total*	2.841	2.100	95	157	21	321	147
	Ukupno/*Total*	Muški/*Male*	1.802	1.320	67	118	16	216	65
	Ukupno/*Total*	Ženski/*Female*	1.039	780	28	39	5	105	82
	15-24	Ukupno/*Total*	146	100	2	6	-	14	24
	15-24	Muški/*Male*	93	62	2	5	-	9	15
	15-24	Ženski/*Female*	53	38	-	1	-	5	9
	25-34	Ukupno/*Total*	707	564	22	35	5	45	36
	25-34	Muški/*Male*	435	333	17	26	4	36	19
	25-34	Ženski/*Female*	272	231	5	9	1	9	17
	35-44	Ukupno/*Total*	718	566	24	47	3	51	27
	35-44	Muški/*Male*	470	364	17	33	3	44	9
	35-44	Ženski/*Female*	248	202	7	14	-	7	18
	45-54	Ukupno/*Total*	749	551	26	49	5	92	26
	45-54	Muški/*Male*	477	354	16	36	4	59	8
	45-54	Ženski/*Female*	272	197	10	13	1	33	18
	55-64	Ukupno/*Total*	459	313	20	20	5	84	17
	55-64	Muški/*Male*	297	203	14	18	3	52	7
	55-64	Ženski/*Female*	162	110	6	2	2	32	10
	65+	Ukupno/*Total*	62	6	1	-	3	35	17
	65+	Muški/*Male*	30	4	1	-	2	16	7
	65+	Ženski/*Female*	32	2	-	-	1	19	10
VUKOSAVLJE	Ukupno/*Total*	Ukupno/*Total*	1.362	819	28	77	5	110	323
	Ukupno/*Total*	Muški/*Male*	828	505	17	54	3	85	164
	Ukupno/*Total*	Ženski/*Female*	534	314	11	23	2	25	159
	15-24	Ukupno/*Total*	155	88	1	2	1	3	60
	15-24	Muški/*Male*	93	50	1	2	-	3	37
	15-24	Ženski/*Female*	62	38	-	-	1	-	23
	25-34	Ukupno/*Total*	331	265	3	10	-	6	47
	25-34	Muški/*Male*	214	172	2	6	-	4	30
	25-34	Ženski/*Female*	117	93	1	4	-	2	17
	35-44	Ukupno/*Total*	317	207	11	27	1	21	50
	35-44	Muški/*Male*	193	122	6	21	1	18	25
	35-44	Ženski/*Female*	124	85	5	6	-	3	25
	45-54	Ukupno/*Total*	333	201	13	23	-	24	72
	45-54	Muški/*Male*	196	121	8	15	-	19	33
	45-54	Ženski/*Female*	137	80	5	8	-	5	39
	55-64	Ukupno/*Total*	133	53	-	11	2	22	45
	55-64	Muški/*Male*	82	37	-	8	1	17	19
	55-64	Ženski/*Female*	51	16	-	3	1	5	26

nastavak/*continued*

Teritorija	Starosna grupa	Spol	Ukupno	Položaj u zaposlenosti					
				Zaposlenici	Poslodavci	Samozaposleni	Poljoprivrednici na vlastitom imanju sa zaposlenim	Poljoprivrednici na vlastitom imanju bez zaposlenim	Neplaćeni pomažući članovi domaćinstva
Area	*Age group*	*Sex*	*Total*	*Status in employment*					
				Employees	*Employers*	*Own account workers*	*Farmers on its own farm with employees*	*Farmers on its own farm without employees*	*Contributing family workers*
VUKOSAVLJE	65+	Ukupno/*Total*	93	5	-	4	1	34	49
	65+	Muški/*Male*	50	3	-	2	1	24	20
	65+	Ženski/*Female*	43	2	-	2	-	10	29
ZVORNIK	Ukupno/*Total*	Ukupno/*Total*	16.077	11.444	570	666	44	1.437	1.916
	Ukupno/*Total*	Muški/*Male*	10.001	7.169	402	491	33	1.059	847
	Ukupno/*Total*	Ženski/*Female*	6.076	4.275	168	175	11	378	1.069
	15-24	Ukupno/*Total*	1.318	784	24	27	2	69	412
	15-24	Muški/*Male*	784	465	13	24	2	50	230
	15-24	Ženski/*Female*	534	319	11	3	-	19	182
	25-34	Ukupno/*Total*	4.134	3.234	129	164	3	191	413
	25-34	Muški/*Male*	2.522	1.975	90	118	2	144	193
	25-34	Ženski/*Female*	1.612	1.259	39	46	1	47	220
	35-44	Ukupno/*Total*	4.248	3.217	173	214	13	305	326
	35-44	Muški/*Male*	2.708	2.052	117	151	9	227	152
	35-44	Ženski/*Female*	1.540	1.165	56	63	4	78	174
	45-54	Ukupno/*Total*	3.969	2.917	167	166	15	378	326
	45-54	Muški/*Male*	2.467	1.796	120	131	13	286	121
	45-54	Ženski/*Female*	1.502	1.121	47	35	2	92	205
	55-64	Ukupno/*Total*	2.009	1.238	74	88	7	310	292
	55-64	Muški/*Male*	1.317	849	59	61	5	229	114
	55-64	Ženski/*Female*	692	389	15	27	2	81	178
	65+	Ukupno/*Total*	399	54	3	7	4	184	147
	65+	Muški/*Male*	203	32	3	6	2	123	37
	65+	Ženski/*Female*	196	22	-	1	2	61	110
BRČKO DISTRIKT BOSNE I HERCEGOVINE *BRČKO DISTRICT OF BOSNIA AND HERZEGOVINA*	Ukupno/*Total*	Ukupno/*Total*	22.482	16.884	1.329	1.594	170	1.372	1.133
	Ukupno/*Total*	Muški/*Male*	13.931	9.833	958	1.200	138	1.147	655
	Ukupno/*Total*	Ženski/*Female*	8.551	7.051	371	394	32	225	478
BRČKO	Ukupno/*Total*	Ukupno/*Total*	22.482	16.884	1.329	1.594	170	1.372	1.133
	Ukupno/*Total*	Muški/*Male*	13.931	9.833	958	1.200	138	1.147	655
	Ukupno/*Total*	Ženski/*Female*	8.551	7.051	371	394	32	225	478
	15-24	Ukupno/*Total*	1.700	1.312	27	85	8	55	213
	15-24	Muški/*Male*	1.021	750	13	64	4	42	148
	15-24	Ženski/*Female*	679	562	14	21	4	13	65
	25-34	Ukupno/*Total*	5.698	4.832	219	284	11	132	220
	25-34	Muški/*Male*	3.358	2.745	141	207	9	111	145
	25-34	Ženski/*Female*	2.340	2.087	78	77	2	21	75
	35-44	Ukupno/*Total*	6.048	4.608	395	471	46	288	240
	35-44	Muški/*Male*	3.753	2.694	287	358	33	246	135
	35-44	Ženski/*Female*	2.295	1.914	108	113	13	42	105
	45-54	Ukupno/*Total*	5.770	4.168	423	488	47	410	234
	45-54	Muški/*Male*	3.679	2.466	316	368	42	357	130
	45-54	Ženski/*Female*	2.091	1.702	107	120	5	53	104

nastavak/*continued*

Teritorija	Starosna grupa	Spol	Ukupno	Položaj u zaposlenosti					
				Zaposlenici	Poslodavci	Samozaposleni	Poljoprivrednici na vlastitom imanju sa zaposlenim	Poljoprivrednici na vlastitom imanju bez zaposlenim	Neplaćeni pomažući članovi domaćinstva
Area	*Age group*	*Sex*	*Total*	*Status in employment*					
				Employees	*Employers*	*Own account workers*	*Farmers on its own farm with employees*	*Farmers on its own farm without employees*	*Contributing family workers*
BRČKO	55-64	Ukupno/*Total*	2.788	1.882	238	236	33	253	146
	55-64	Muški/*Male*	1.800	1.126	179	184	30	208	73
	55-64	Ženski/*Female*	988	756	59	52	3	45	73
	65+	Ukupno/*Total*	478	82	27	30	25	234	80
	65+	Muški/*Male*	320	52	22	19	20	183	24
	65+	Ženski/*Female*	158	30	5	11	5	51	56

PRILOZI *ANNEX*

Popisnica (obrazac P-1)
Upitnik za domaćinstvo i stan (obrazac P-2)

Personal Questionnaire (Form P-1)
Questionnaire on Household and Dwelling (Form P-2)

POPIS • ПОПИС
BiH • 2013 • БиХ

POPIS STANOVNIŠTVA, DOMAĆINSTAVA I STANOVA U BiH 2013.
POPISNICA (P-1)

Svi podaci iz ovog obrasca su tajni i koristit će se samo u statističke svrhe.

Latinica	Ćirilica	OBRAZAC	ENTITET/BD BiH	OPĆINA	POPISNI KRUG	STAN	DOMAĆINSTVO	OSOBA
☒ 1)	☒ 2)	1						

Ime

Ime oca ili majke

Prezime

Spol: muški ☒ 1) ženski ☒ 2)

Datum rođenja i JMB: DAN | MJESEC | GODINA | OSTALIH 6 CIFARA IZ JMB

MJESTO STANOVANJA

1. OSOBA KOJA SE POPISUJE JE

a) Član domaćinstva koji živi u mjestu popisa godinu dana ili duže ili se doselio s namjerom da tu živi ☒ 1) → **Pitanje 2.**

b) Član domaćinstva odsutan iz mjesta popisa zbog rada/školovanja ili boravka u drugom mjestu u BiH ili inozemstvu ☒ 2) → **Pitanje 3a.**

c) Privremeno prisutna u mjestu popisa kraće ili duže od godinu dana zbog rada/školovanja ili boravka ☒ 3) → **Pitanje 3b.**

2. DA LI JE OSOBA PRISUTNA U MJESTU POPISA

Da ☒ 1) → **Pitanje 8.**

Ne ☒ 2) → **Pitanje 3a.**

3a. Razlog odsustva iz mjesta popisa
3b. Razlog prisustva u mjestu popisa

4. DUŽINA ODSUSTVA/PRISUSTVA

Jedna godina i duže (broj godina) → **Pitanje 6.**

Kraće od jedne godine (broj mjeseci) → **Pitanje 5.**

5. KOLIKO JOŠ OSOBA NAMJERAVA BITI ODSUTNA/PRISUTNA

Jednu godinu i duže ☒ 1)

Kraće od jedne godine (broj mjeseci)

6. MJESTO U KOJEM SE NALAZI ODSUTNA OSOBA/MJESTO STALNOG STANOVANJA PRIVREMENO PRISUTNE OSOBE

U Bosni i Hercegovini ☒ 1) — NASELJENO MJESTO / OPĆINA

U drugoj državi ☒ 2) — NAZIV DRUGE DRŽAVE

7. UČESTALOST VRAĆANJA U MJESTO POPISA/MJESTO STALNOG STANOVANJA PRIVREMENO PRISUTNE OSOBE

Rjeđe od jednom sedmično ☒ 1)

Najmanje jednom sedmično ☒ 2)

8. MJESTO ROĐENJA

U Bosni i Hercegovini ☒ 1) — NASELJENO MJESTO / OPĆINA

U drugoj državi ☒ 2) → — NAZIV DRUGE DRŽAVE

9. MJESTO STALNOG STANOVANJA MAJKE U VRIJEME KADA JE OSOBA ROĐENA

U Bosni i Hercegovini ☒ 1) — NASELJENO MJESTO / OPĆINA

U drugoj državi ☒ 2) → — NAZIV DRUGE DRŽAVE

NA PITANJA 10. I 11. NE ODGOVARAJU OSOBE PRIVREMENO PRISUTNE U MJESTU POPISA

10. DA LI SE OSOBA DOSELILA U MJESTO POPISA IZ DRUGOG NASELJENOG MJESTA U BiH ILI IZ DRUGE DRŽAVE

Da ☐ 1) Ne ☐ 2) → **Pitanje 12.**

11. ODAKLE SE OSOBA DOSELILA U MJESTO POPISA

Iz drugog mjesta u BiH ☐ 1)
NASELJENO MJESTO
OPĆINA

Iz druge države ☐ 2)
NAZIV DRUGE DRŽAVE

Datum doseljenja
MJESEC GODINA

12. DA LI JE OSOBA IKADA ŽIVJELA IZVAN BiH NEPREKIDNO GODINU DANA I DUŽE

Da ☐ 1) Ne ☐ 2) → **Pitanje 13.** Osoba je u inozemstvu ☐ 3) → **Pitanje 13.**

DRŽAVA U KOJOJ JE OSOBA ŽIVJELA
MJESEC DOSELJENJA U BiH
GODINA DOSELJENJA U BiH

Razlog doseljenja u BiH: Posao ☐ 1) Školovanje ☐ 2) Porodični razlozi ☐ 3) Prinudni razlozi ☐ 4) Ostali ☐ 5)

13. MJESTO U KOJEM JE OSOBA ŽIVJELA U VRIJEME POPISA 1991. (SAMO ZA OSOBE ROĐENE PRIJE 01.04.1991.)

U naseljenom mjestu gdje i danas živi ☐ 1) → **Pitanje 14.**

U drugom mjestu u BiH ☐ 2)
NASELJENO MJESTO
OPĆINA

U drugoj državi ☐ 3)
NAZIV DRUGE DRŽAVE

14. DA LI JE OSOBA BILA IZBJEGLICA IZ BiH (POSLIJE 30.04.1991.)

Da ☐ 1) Ne ☐ 2) → **Pitanje 16.**

15. DA LI SE OSOBA VRATILA IZ IZBJEGLIŠTVA

Da, u mjesto iz kojeg je izbjegla ☐ 1) Da, u drugo mjesto u BiH ☐ 2) Ne, nije se vratila u BiH ☐ 3)

16. DA LI JE OSOBA BILA RASELJENA U BiH (POSLIJE 30.04.1991.)

Da ☐ 1)
NASELJENO MJESTO ODAKLE JE RASELJENA
OPĆINA

Ne ☐ 2) → **Pitanje 19.**

17. DA LI SE OSOBA VRATILA U NASELJENO MJESTO IZ KOJEG JE RASELJENA

Da ☐ 1) → **Pitanje 19.** Ne ☐ 2) → **Pitanje 18.**

18. DA LI OSOBA JOŠ UVIJEK IMA FORMALNO-PRAVNI STATUS RASELJENE OSOBE U BiH

Da ☐ 1) Ne ☐ 2)

19. DRŽAVLJANSTVO DRŽAVE

BiH ☐ 1) BiH i druge države ☐ 2) Druge države ☐ 3) Bez državljanstva ☐ 4)

UPISATI DRŽAVLJANSTVO DRUGE DRŽAVE

19.1. DRŽAVLJANSTVO ENTITETA FBiH ☐ 1) RS ☐ 2) Ne izjašnjava se ☐ 3)

20. ZAKONSKO BRAČNO STANJE (SAMO ZA OSOBE ROĐENE PRIJE 01.10.1998.)

Nikad oženjen/udata ☐ 1) Oženjen/udata ☐ 2) Razveden/razvedena ☐ 3) Udovac/udovica ☐ 4)

21. DA LI OSOBA ŽIVI U NEFORMALNOJ ZAJEDNICI (SAMO ZA OSOBE ROĐENE PRIJE 01.10.1998.)

Da ☐ 1) Ne ☐ 2)

22. UKUPAN BROJ ŽIVOROĐENE DJECE UKLJUČUJUĆI I ONU KOJA NISU ŽIVA (ODGOVARAJU SAMO OSOBE ŽENSKOG SPOLA ROĐENE PRIJE 01.10.1998.)

(Ako se odgovori na ovo pitanje, odgovara se i na pitanje 23.)

23. MJESEC I GODINE ROĐENJA ŽIVOROĐENE DJECE

Za više od 2 živorođena djeteta, upisati mjesec i godinu rođenja najmlađeg djeteta

	MJESEC	GODINA
Prvog		
Drugog		
Najmlađeg		

NA PITANJA 24. I 25. PREMA ČLANU 12. ZAKONA O POPISU U BiH GRAĐANIN/GRAĐANKA MOŽE I DA SE NE IZJASNI

24. ETNIČKO/NACIONALNO IZJAŠNJAVANJE

Bošnjak/Bošnjakinja ☐ 1) Hrvat/Hrvatica ☐ 2) Srbin/Srpkinja ☐ 3) Ne izjašnjava se ☐ 4)

25. IZJAŠNJAVANJE O VJEROISPOVIJESTI

Islamska ☐ 1) Katolička ☐ 2) Pravoslavna ☐ 3) Agnostik ☐ 4) Ateist ☐ 5) Ne izjašnjava se ☐ 6)

26. MATERNJI JEZIK

Bosanski ☐ 1) Hrvatski ☐ 2) Srpski ☐ 3)

27. KOJE AKTIVNOSTI OSOBA ZNA OBAVLJATI NA RAČUNARU (SAMO ZA OSOBE ROĐENE PRIJE 01.10.2003.; MOGUĆE VIŠE ODGOVORA)

Obrada teksta ☐ 1) Izrada tabela ☐ 1) Korištenje e-maila ☐ 1) Korištenje interneta ☐ 1) Ništa od navedenog ☐ 1)

28. NAJVIŠA ZAVRŠENA ŠKOLA (SAMO ZA OSOBE ROĐENE PRIJE 01.10.1998.)

1) ☐ Bez ikakvog obrazovanja → **Pitanje 30.**
2) ☐ Nepotpuno osnovno obrazovanje (upisati najviši razred koji je osoba završila)
   - ☐ 8-godišnji ili stari program → **Pitanje 30.**
   - ☐ 9-godišnji program → **Pitanje 30.**
3) ☐ Osnovna škola → **Pitanje 31.**
4) ☐ Srednja škola → 1) ☐ 1-godišnja ili 2-godišnja 2) ☐ 3-godišnja 3) ☐ 4-godišnja ili 5-godišnja
5) ☐ Specijalizacija poslije srednje škole → **Pitanje 31.**
6) ☐ Viša škola i 1. stepen fakulteta → **Pitanje 31.**
7) ☐ Visoka škola/fakultet/akademija/univerzitet → **Pitanje 29.**

VRSTA SREDNJE ŠKOLE
1) ☐ Gimnazije
2) ☐ Tehničke i srodne škole
3) ☐ Stručne škole
4) ☐ Vjerske škole
5) ☐ Umjetničke škole (baletske, muzičke i sl.)
6) ☐ Učiteljske škole
→ **Pitanje 31.**

29. STEČENO ZVANJE (SAMO ZA OSOBE ZA KOJE JE KOD PITANJA 28. OBILJEŽEN MODALITET „VISOKA ŠKOLA/FAKULTET/AKADEMIJA/UNIVERZITET")

STARI PROGRAM — 4 godine ☐ 1) 5 godina ☐ 2) 6 godina ☐ 3)
1) ☐ Diplomirani
2) ☐ Specijalist
3) ☐ Magistar
4) ☐ Doktor nauka

PROGRAM PO BOLONJI
5) ☐ Bachelor i diplomirani (studij I ciklusa)
6) ☐ Magistar (studij II ciklusa i integrirani studij)
7) ☐ Doktor nauka (studij III ciklusa)

→ **Pitanje 31.**

30. DA LI OSOBA ZNA PROČITATI I NAPISATI KRATAK TEKST (SAMO ZA OSOBE STARE 10 I VIŠE GODINA KOJE SU BEZ IKAKVOG OBRAZOVANJA ILI SA NEPOTPUNIM OSNOVNIM OBRAZOVANJEM)

Da ☐ 1) Ne ☐ 2)

31. ŠKOLA KOJU OSOBA POHAĐA

Ne školuje se ☐ 1) Predškolsko obrazovanje ☐ 2) Osnovna škola ☐ 3) Srednja škola ☐ 4) Specijalizacija poslije srednje škole ☐ 5) Viša škola ☐ 6) Osnovni akademski studij-stari program ☐ 7) Specijalistički studij-stari program ☐ 8) Magistarski studij-stari program ☐ 9) Doktorski studij-stari program ☐ 10) Studij I ciklusa ☐ 11) Studij II ciklusa ☐ 12) Studij integriranog I i II ciklusa ☐ 13) Studij III ciklusa ☐ 14)

EKONOMSKA AKTIVNOST (NA PITANJA OD 32. DO 39. ODGOVARAJU SAMO OSOBE ROĐENE PRIJE 01.10.1998.)

32. DA LI JE OSOBA TOKOM SEDMICE OD 23. DO 29. SEPTEMBRA RADILA/OBAVLJALA AKTIVNOST BAREM JEDAN SAT, KAKO BI STEKLA SREDSTVA ZA ŽIVOT ILI JE BILA NEPLAĆENI POMAŽUĆI ČLAN (BEZ OBZIRA NA FORMALNI STATUS)

Da ☐ 1) → **Pitanje 37.** Ne, ali ima posao na koji će se vratiti (bolovanje, godišnji odmor i sl.) ☐ 2) → **Pitanje 37.** Ne ☐ 3)

33. DA LI JE OSOBA TRAŽILA POSAO U PERIODU OD 02. DO 29. SEPTEMBRA

Da ☐ 1) Ne, našla je posao koji će uskoro početi raditi ☐ 2) Ne ☐ 3) → **Pitanje 35.**

34. AKO BI OSOBI BIO PONUĐEN POSAO SADA, DA LI BI MOGLA POČETI RADITI U PERIODU OD 01. DO 15. OKTOBRA

Da ☐ 1) → **Pitanje 36.** Ne ☐ 2)

35. STATUS OSOBE U NEAKTIVNOSTI

1) ☐ Učenik/učenica (15 godina i više) ili student/studentica
2) ☐ Penzioner/penzionerka
3) ☐ Domaćica/osoba koja obavlja kućne poslove
4) ☐ Nesposoban za rad
5) ☐ Ostale ekonomski neaktivne osobe

→ **Pitanje 40.**

36. DA LI JE OSOBA NEKADA RADILA

Da ☐ 1) Ne ☐ 2) → **Pitanje 40.**

37. POLOŽAJ OSOBE U ZAPOSLENOSTI

1) ☐ Zaposlenik/zaposlenica (radi kod poslodavca)
2) ☐ Poslodavac/poslodavka (zapošljava druge)
3) ☐ Samozaposlen/samozaposlena (ne zapošljava druge)
4) ☐ Poljoprivrednik/poljoprivrednica na vlastitom imanju sa zaposlenim
5) ☐ Poljoprivrednik/poljoprivrednica na vlastitom imanju bez zaposlenih
6) ☐ Neplaćeni pomažući član domaćinstva

38. ZANIMANJE (ZA OSOBE KOJE RADE ILI SU RADILE)

39. DJELATNOST PREDUZEĆA, USTANOVE, RADNJE, OBRTA I SL. (ZA OSOBE KOJE RADE ILI SU RADILE)

UPISATI

NAZIV PREDUZEĆA, USTANOVE, RADNJE, OBRTA I SL.

40. MJESTO RADA/ŠKOLOVANJA (ODGOVARAJU SAMO OSOBE KOJE TRENUTNO RADE ILI SE ŠKOLUJU)

U Bosni i Hercegovini ☐ 1) — NASELJENO MJESTO / OPĆINA

U drugoj državi ☐ 2) — NAZIV DRUGE DRŽAVE

41. SREDSTVO SVAKODNEVNOG PUTOVANJA NA POSAO/ŠKOLU (MOGUĆE JE DATI NAJVIŠE 2 ODGOVORA)

Automobil ☐ 1)	Autobus ☐ 1)	Tramvaj ☐ 1)	Trolejbus ☐ 1)	Voz ☐ 1)
Motocikl ☐ 1)	Bicikl ☐ 1)	Pješice ☐ 1)	Ostalo ☐ 1)	Ne putuje ☐ 1)

42. GLAVNI IZVOR SREDSTAVA ZA ŽIVOT U POSLJEDNJIH 12 MJESECI

Pitanje 44.

- Plaća ili druga naknada po osnovu zaposlenja, osim iz poljoprivrede ☐ 1)
- Prihodi od poljoprivrede ☐ 2)
- Prihodi od iznajmljivanja stana, zemlje, poslovnog prostora ili druga imovina, ili prihodi od imovinskih prava ☐ 3)
- Penzija ☐ 4)
- Naknade za bolovanje ili porodiljsko odsustvo ☐ 5)
- Novčana pomoć za osobe koje su ostale bez posla (zbog bankrota, tehnološki višak i sl.) ☐ 6)
- Socijalna pomoć ☐ 7)
- Druge beneficije ili primanja (stipendija, studentski ili đački krediti, alimentacija i sl.) ☐ 8)
- Pozajmice ili trošenje ušteđevine ☐ 9)
- Drugi nespomenuti prihodi ☐ 10)

Pitanje 44.

- Izdržavana osoba ☐ 11) → Pitanje 43.

43. IZDRŽAVATELJ/IZDRŽAVATELJICA OSOBE KOJA SE POPISUJE

- Osoba koja obavlja nepoljoprivredno zanimanje ☐ 1)
- Osoba koja obavlja poljoprivredno zanimanje ☐ 2)
- Penzioner/penzionerka ☐ 3)
- Osoba s drugim ličnim prihodom ☐ 4)
- Osoba na radu u inozemstvu ☐ 5)
- Pravna osoba ☐ 6)

44. DA LI OSOBA IMA POTEŠKOĆA PRILIKOM OBAVLJANJA SVAKODNEVNIH AKTIVNOSTI KOD KUĆE, NA POSLU ILI U ŠKOLI (OBILJEŽITI JEDAN ILI VIŠE ODGOVORA)

a) Vrsta poteškoće	Nema poteškoća	b) Stepen poteškoće: Ima, manje	Ima, veće	Potpuna nesposobnost	c) Uzrok poteškoće (odgovor se daje za svaku vrstu poteškoće koju osoba ima): Urođena	Povreda pri porodu	Bolest	Povreda na radu	Saobraćajna nesreća	Posljedica rata	Ostalo
Vid, iako nosi naočare	☐ 1)	☐ 2)	☐ 3)	☐ 4)	☐ 1)	☐ 2)	☐ 3)	☐ 4)	☐ 5)	☐ 6)	☐ 7)
Sluh, iako koristi slušni aparat	☐ 1)	☐ 2)	☐ 3)	☐ 4)	☐ 1)	☐ 2)	☐ 3)	☐ 4)	☐ 5)	☐ 6)	☐ 7)
Hod ili penjanje uz stepenice	☐ 1)	☐ 2)	☐ 3)	☐ 4)	☐ 1)	☐ 2)	☐ 3)	☐ 4)	☐ 5)	☐ 6)	☐ 7)
Pamćenje ili koncentracija	☐ 1)	☐ 2)	☐ 3)	☐ 4)	☐ 1)	☐ 2)	☐ 3)	☐ 4)	☐ 5)	☐ 6)	☐ 7)
Odijevanje i održavanje lične higijene	☐ 1)	☐ 2)	☐ 3)	☐ 4)	☐ 1)	☐ 2)	☐ 3)	☐ 4)	☐ 5)	☐ 6)	☐ 7)
Komunikacija (sporazumijevanje s drugima)	☐ 1)	☐ 2)	☐ 3)	☐ 4)	☐ 1)	☐ 2)	☐ 3)	☐ 4)	☐ 5)	☐ 6)	☐ 7)

45. DA LI OSOBA S NAVEDENIM POTEŠKOĆAMA KORISTI POMOĆ DRUGE OSOBE (ODGOVARAJU SAMO OSOBE KOJE IMAJU POTEŠKOĆE IZ PITANJA 44.)

Da ☐ 1) Ne ☐ 2)

46. KO JE DAO PODATKE

Osoba koja se popisuje ☐ 1) Član domaćinstva ☐ 2) Pravna osoba ili staratelj ☐ 3)

Potpis (upisati čitko ime i prezime)

Bar Code

POPUNJAVA POPISIVAČ

Odnos prema nosiocu domaćinstva ☐☐ Redni broj porodice ☐ Položaj člana u porodici ☐☐

POPIS • ПОПИС BiH • 2013 • БиХ

CENSUS OF POPULATION, HOUSEHOLDS AND DWELLINGS IN BiH 2013.
PERSONAL QUESTIONNAIRE (P-1)

All data contained in this form are considered an official secret and shall be used for statistical purposes only

Latin script	Cyrillic script	FORM	ENTITY/BD BiH	MUNICIPALITY	ENUMERATION AREA	DWELLING	HOUSEHOLD	PERSON
☐ 1)	☐ 2)	1						

Name

Father's or mother's name

Surname

Sex: Male ☐ 1) Female ☐ 2)

Date of Birth and PIN: DAY MONTH YEAR THE LAST 6 DIGITS OF THE PIN

PLACE OF RESIDENCE

1. PERSON TO BE ENUMERATED

a) Household member who lives in the place of the census for a year or longer or who arrived to the place of the census with intention to live there ☐ 1) → Question 2.

b) Household member absent from the place of the census due to work/study or stay in another place in BiH or abroad ☐ 2) → Question 3a.

c) Temporarily present in the place of the census less or more than a year due to work/study or stay ☐ 3) → Question 3b.

2. IS THE PERSON PRESENT IN THE PLACE OF THE CENSUS

Yes ☐ 1) → Question 8

No ☐ 2) → Question 3a.

3a. Reason of absence from the place of the census

3b. Reason of presence in the place of the census ☐☐

4. DURATION OF ABSENCE/PRESENCE

One year or more (number of years) ☐☐ → Question 6.

Less than one year (number of months) ☐☐ → Question 5.

5. HOW LONG THE PERSON INTENDS TO BE ABSENT/PRESENT

One year or more ☐ 1)

Less than one year (number of months) ☐☐

6. PLACE WHERE THE ABSENT PERSON IS/PLACE OF USUAL RESIDENCE OF TEMPORARILY PRESENT PERSON

In Bosnia and Herzegovina ☐ 1) — SETTLEMENT / MUNICIPALITY

Abroad ☐ 2) — NAME OF COUNTRY ABROAD

7. FREQUENCY OF RETURNING TO THE PLACE OF THE CENSUS/TO THE PLACE OF USUAL RESIDENCE OF TEMPORARILY PRESENT PERSON

Less than once a week ☐ 1) At least once a week ☐ 2)

8. PLACE OF BIRTH

In Bosnia and Herzegovina ☐ 1) — SETTLEMENT / MUNICIPALITY

Abroad ☐ 2) → NAME OF COUNTRY ABROAD

9. PLACE OF MOTHER'S USUAL RESIDENCE AT THE TIME OF PERSON'S BIRTH

In Bosnia and Herzegovina ☐ 1) — SETTLEMENT / MUNICIPALITY

Abroad ☐ 2) → NAME OF COUNTRY ABROAD

QUESTIONS 10. AND 11. NOT TO BE ANSWERED BY PERSONS TEMPORARILY PRESENT IN THE PLACE OF THE CENSUS

10. HAS THE PERSON ARRIVED TO THE PLACE OF THE CENSUS FROM OTHER SETTLEMENT IN BiH OR FROM ABROAD

Yes ☒ 1) No ☒ 2) → Question 12.

11. WHERE DID THE PERSON COME FROM TO THE PLACE OF THE CENSUS

From other place in BiH ☒ 1)
SETTLEMENT
MUNICIPALITY

From abroad ☒ 2)
NAME OF COUNTRY ABROAD

Date of arrival
MONTH YEAR

12. HAS THE PERSON EVER CONTINUOUSLY RESIDED OUTSIDE BiH FOR ONE YEAR OR LONGER

Yes ☒ 1) No ☒ 2) → Question 13. Person is abroad ☒ 3) → Question 13.

COUNTRY IN WHICH THE PERSON RESIDED
MONTH OF ARRIVAL TO BiH
YEAR OF ARRIVAL TO BiH

Reason of arrival to BiH: Work ☒ 1) Study ☒ 2) Family reasons ☒ 3) Forced reasons ☒ 4) Other reasons ☒ 5)

13. PLACE WHERE THE PERSON RESIDED DURING THE 1991 CENSUS (ONLY PERSONS BORN BEFORE 1 APRIL 1991)

In the settlement the person resides now ☒ 1) → Question 14.

In other place in BiH ☒ 2)
SETTLEMENT
MUNICIPALITY

Abroad ☒ 3)
NAME OF COUNTRY ABROAD

14. WAS THE PERSON REFUGEE FROM BiH (AFTER 30 APRIL 1991)

Yes ☒ 1) No ☒ 2) → Question 16.

15. HAS THE PERSON RETURNED FROM REFUGE

Yes, to the place the person emigrated from ☒ 1) Yes, to other place in BiH ☒ 2) No, the person has not returned to BiH ☒ 3)

16. WAS THE PERSON DISPLACED IN BiH (AFTER 30 APRIL 1991)

Yes ☒ 1)
SETTLEMENT THE PERSON WAS DISPLACED FROM
MUNICIPALITY

No ☒ 2) → Question 19.

17. HAS THE PERSON RETURNED TO THE SETTLEMENT HE/SHE WAS DISPLACED FROM

Yes ☒ 1) → Question 19. No ☒ 2) → Question 18.

18. IS THE PERSON STILL FORMALLY-LEGALLY CONSIDERED DISPLACED PERSON IN BiH

Yes ☒ 1) No ☒ 2)

19. CITIZENSHIP OF

BiH ☒ 1) BiH and other country ☒ 2) Other country ☒ 3) Without citizenship ☒ 4)

WRITE DOWN THE CITIZENSHIP OF OTHER COUNTRY

19.1. ENTITY CITIZENSHIP FBiH ☒ 1) RS ☒ 2) Does not declare ☒ 3)

20. LEGAL MARITAL STATUS (ONLY FOR PERSONS BORN BEFORE 1 OCTOBER 1998)

Never married ☒ 1) Married ☒ 2) Divorced ☒ 3) Widower/widow ☒ 4)

21. DOES THE PERSON LIVE IN INFORMAL UNION (ONLY FOR PERSONS BORN BEFORE 1 OCTOBER 1998)

Yes ☒ 1) No ☒ 2)

22. TOTAL NUMBER OF CHILDREN BORN ALIVE INCLUDING THOSE WHO DIED (TO BE ANSWERED ONLY BY FEMALES BORN BEFORE 1 OCTOBER 1998)

(Persons who answered this question should answer the question 23)

23. LIVE-BORN CHILDREN, MONTH AND YEAR

For more than 2 live-born children, the month and year of birth are to be entered for the youngest one

	MONTH	YEAR
First		
Second		
Youngest		

PERSONS ARE NOT OBLIGED TO ANSWER QUESTIONS 24 AND 25 ACCORDING TO THE ARTICLE 12 OF THE LAW ON CENSUS IN BiH

24. ETHNIC/NATIONAL AFFILIATION

Bosniak ☒ 1) Croat ☒ 2) Serb ☒ 3) Not declared ☒ 4)

25. RELIGIOUS AFFILIATION

Islamic ☒ 1) Catholic ☒ 2) Orthodox ☒ 3) Agnostic ☒ 4) Atheist ☒ 5) Not declared ☒ 6)

26. MOTHER TONGUE

Bosnian ☒ 1) Croatian ☒ 2) Serbian ☒ 3)

27. WHICH OPERATIONS THE PERSON CAN PERFORM ON PC (ONLY FOR PERSONS BORN BEFORE 1 OCTOBER 2003; MULTIPLE ANSWERS POSSIBLE)

Text processing ☒ 1) Tabulation/spreadsheets ☒ 1) Use of e-mail ☒ 1) Use of internet ☒ 1) None of the listed ☒ 1)

28. HIGHEST LEVEL OF COMPLETED EDUCATION (ONLY FOR PERSONS BORN BEFORE 1 OCTOBER 1998)

1) ☒ No education → Question 30.
2) ☒ Uncompleted basic education (write down the highest grade the person has completed)
   ☐ 8 years or old program → Question 30. ☐ 9 years → Question 30.
3) ☒ Primary school → Question 31.
4) ☒ Secondary school → 1) ☒ 1 year or 2 years 2) ☒ 3 years 3) ☒ 4 years or 5 years
5) ☒ Post-secondary school specialization → Question 31.
6) ☒ High school and first grade of faculty → Question 31.
7) ☒ Advanced schools/faculty/academy/university → Question 29.

TYPE OF SECONDARY SCHOOL
1) ☒ Grammar school
2) ☒ Technical and related schools
3) ☒ Vocational training schools
4) ☒ Religious schools
5) ☒ Fine art schools (ballet, music, etc.)
6) ☒ Teacher-training school
} Question 31.

29. QUALIFICATION OBTAINED (ONLY FOR PERSONS WHERE MODALITY „ADVANCED SCHOOL/FACULTY/ACADEMY/ UNIVERSITY" IS MARKED FOR QUESTION 28.)

OLD PROGRAMME
1) ☒ Graduated → 4 years ☒ 1) 5 years ☒ 2) 6 years ☒ 3)
2) ☒ Specialist
3) ☒ Master's degree
4) ☒ Doctor of science

BOLOGNA PROGRAMME
5) ☒ Bachelor and graduated (studies of the first cycle)
6) ☒ Master's degree (studies of the second cycle and integrated studies)
7) ☒ Doctor of science (studies of the third cycle)

} Question 31.

30. CAN PERSON READ AND WRITE SHORT ESSAY (ONLY FOR PERSONS AGE 10 AND MORE WITHOUT ANY EDUCATION OR WITH INCOMPLETE BASIC EDUCATION)

Yes ☒ 1) No ☒ 2)

31. SCHOOL ATTENDANCE

Not attending ☒ 1) Preschool education ☒ 2) Primary school ☒ 3) Secondary school ☒ 4) Post-secondary school specialization ☒ 5) Post-secondary school ☒ 6) Basic university studies-old program ☒ 7) Specialist studies-old program ☒ 8) Post-graduate studies-old program ☒ 9) Doctorate degree (studies)-old program ☒ 10) Studies of the first cycle ☒ 11) Studies of the second circle ☒ 12) Studies of integrated the first and the second cycle ☒ 13) Studies of the third circle ☒ 14)

ECONOMIC ACTIVITY (QUESTIONS FROM 32 TO 39 ARE TO BE ANSWERED BY PERSONS BORN BEFORE 1 OCTOBER 1998)

32. DID THE PERSON WORK/PERFORM AN ACTIVITY AT LEAST ONE HOUR, TO PROVIDE FOR LIVING OR WAS UNPAID CONTRIBUTING FAMILY MEMBER DURING THE WEEK FROM 23 TO 29 SEPTEMBER (REGARDLESS FORMAL STATUS)

Yes ☒ 1) → Question 37. No, but has a job to return to (sick leave, vacation, etc.) ☒ 2) → Question 37. No ☒ 3)

33. DID PERSON SEEK FOR A JOB DURING THE PERIOD FROM 2 TO 29 SEPTEMBER

Yes ☒ 1) No, found a job start working soon ☒ 2) No ☒ 3) → Question 35.

34. IF A JOB IS OFFERED NOW, COULD THE PERSON START WORKING DURING THE PERIOD FROM 1 TO 15 OCTOBER

Yes ☒ 1) → Question 36. No ☒ 2)

35. STATUS OF PERSON IN INACTIVITY

Pupil/student (age 15 or more) ☒ 1)
Retired person ☒ 2)
Housewife/person performing household duties ☒ 3)
Unable to work ☒ 4)
Other economic inactive persons ☒ 5)
} Question 40.

36. HAS THE PERSON EVER WORKED

Yes ☒ 1)
No ☒ 2) → Question 40.

37. STATUS IN EMPLOYMENT

Employed (by employer) ☒ 1)
Employer (with employees) ☒ 2)
Self-employed (without employees) ☒ 3)
Farmer on his/her own farm with employees ☒ 4)
Farmer on his/her own farm without employees ☒ 5)
Unpaid contributing household member ☒ 6)

38. OCCUPATION (FOR EMPLOYED PERSONS OR WHO WERE EMPLOYED)

39. ACTIVITY OF THE COMPANY, ENTERPRISE, SHOP, CRAFT, ETC. (FOR PERSONS EMPLOYED OR WHO WERE EMPLOYED)

WRITE DOWN

NAME OF THE COMPANY, ENTERPRISE, SHOP, CRAFT, ETC.

40. PLACE OF WORK/EDUCATION (ONLY TO BE ANSWERED BY PERSONS WHO ARE CURRENTLY EMPLOYED OR ATTENDING SCHOOL)

In Bosnia and Herzegovina ☐ 1) — SETTLEMENT / MUNICIPALITY

Abroad ☐ 2) — NAME OF COUNTRY ABROAD

41. MEANS OF DAILY TRANSPORT TO WORK/SCHOOL (NO MORE THAN 2 ANSWERS)

Car ☐ 1)	Bus ☐ 1)	Tram ☐ 1)	Trolleybus ☐ 1)	Train ☐ 1)
Motorcycle ☐ 1)	Bicycle ☐ 1)	Walk ☐ 1)	Other ☐ 1)	Does not travel ☐ 1)

42. MAIN SOURCE OF LIVING IN THE LAST 12 MONTHS

Question 44.

- Salary or other compensation from employment, except agriculture ☐ 1)
- Income from agriculture ☐ 2)
- Income from renting apartment, land, business premises or other property, or income from property rights ☐ 3)
- Pension ☐ 4)
- Sick leave or maternity leave pay ☐ 5)
- Financial compensation benefits for persons who lost their jobs (due to bankruptcy, redundancy, etc.) ☐ 6)
- Social welfare ☐ 7)
- Other benefits or income (scholarships, student loans, alimony, etc.) ☐ 8)
- Borrowings or reduction of savings ☐ 9)
- Other unspecified income ☐ 10)
- Dependant person ☐ 11) → Question 43.

43. SUPPORTER/FINANCIAL PROVIDER OF THE ENUMERATED PERSON

- Person who performs non-agricultural occupation ☐ 1)
- Person who performs agricultural occupation ☐ 2)
- Retired person ☐ 3)
- Person with other own income ☐ 4)
- Person who works abroad ☐ 5)
- Legal entity ☐ 6)

44. DOES THE PERSON EXPERIENCE ANY DIFFICULTIES IN PERFORMING BASIC ACTIVITES AT HOME, AT WORK OR IN SCHOOL (MARK ONE OR SEVERAL ANSWERS)

a) Type of difficulty	b) Degree of difficulty: no difficulties	has, minor	has, greater	fully disable	c) Cause of difficulty (answer to be given for each type of difficulty): congenital	labor injury	illness	injury at work	traffic accident	war consequences	other
Seeing, even with the use of glasses	1)	2)	3)	4)	1)	2)	3)	4)	5)	6)	7)
Hearing, even with the use of hearing aids	1)	2)	3)	4)	1)	2)	3)	4)	5)	6)	7)
Walking or going upstairs	1)	2)	3)	4)	1)	2)	3)	4)	5)	6)	7)
Remembering or concentrating	1)	2)	3)	4)	1)	2)	3)	4)	5)	6)	7)
Dressing and bathing	1)	2)	3)	4)	1)	2)	3)	4)	5)	6)	7)
Communication (understanding other people)	1)	2)	3)	4)	1)	2)	3)	4)	5)	6)	7)

45. DOES THE PERSON WITH DIFFICULTIES NEED ASSISTANCE OF OTHER PERSON (TO BE ANSWERED BY PERSONS HAVING PROBLEMS MENTIONED UNDER QUESTION 44)

Yes ☐ 1) No ☐ 2)

46. WHO PROVIDED DATA — Person enumerated ☐ 1) Member of the household ☐ 2) Legal person or guardian ☐ 3)

Signature (write down the name and surname by legible handwriting)

Bar Code

TO BE FILLED IN BY THE ENUMERATOR

Relationship to the head or household ☐☐ Family ordinal number ☐ Status of a family member ☐☐

POPIS • ПОПИС BiH • 2013 • БиХ

POPIS STANOVNIŠTVA, DOMAĆINSTAVA I STANOVA U BiH 2013.

UPITNIK ZA DOMAĆINSTVO I STAN (P-2)

Svi podaci iz ovog obrasca su tajni i koristit će se samo u statističke svrhe.

Latinica ☒ 1) Ćirilica ☒ 2) OBRAZAC 2 ENTITET/BD BiH ☐ OPĆINA ☐ POPISNI KRUG ☐ STAN ☐ DOMAĆINSTVO ☐ ZGRADA ☐

Ulica ☐

Kućni broj ☐ Dodatak ☐ Ulaz ☐ Broj stana ☐ ID - broj ☐

PODACI O JEDINICI ZA STANOVANJE

1. VRSTA JEDINICE ZA STANOVANJE

- Stan (u zgradi/kući) ☒ 1) → **Pitanje 3.**
- Kolektivni (institucionalni) stan ☒ 2) → **Pitanje 2.**
- Naseljen poslovni prostor ☒ 3)
- Druga jedinica stanovanja (šator, vagon, koliba, garaža, šupa i sl.) ☒ 4)
- Beskućništvo ☒ 5)

Prijeći na pitanja- Podaci o domaćinstvu

2. VRSTA KOLEKTIVNOG STANA

- Studentski ili đački dom, internat i sl. ☒ 1)
- Zdravstvene i ustanove za socijalnu zaštitu ☒ 2)
- Vjerske ustanove ☒ 3)
- Objekti za smještaj raseljenih i izbjeglih osoba ☒ 4)
- Hoteli ☒ 5)
- Ostale ustanove ☒ 6)

Prijeći na pitanja- Podaci o domaćinstvu

3. KORIŠTENJE STANA

- Samo za stanovanje ☒ 1)
- Za stanovanje i obavljanje djelatnosti ☒ 2)
- Samo za obavljanje djelatnosti ☒ 3) — ☒ 1) Iznajmljivanje turistima; ☒ 2) Ostale djelatnosti
- Za odmor i rekreaciju ☒ 4)
- Za korištenje u vrijeme sezonskih radova u poljoprivredi ☒ 5)
- Drugi stan koji domaćinstvo koristi i koji se nalazi u istom objektu ☒ 6)
- Koristi ga privremeno prisutna osoba ☒ 7)
- Prazan stan ☒ 8)

4. SPRAT NA KOJEM SE NALAZI STAN

(Prizemlje 00, prvi sprat 01, drugi sprat 02 itd. podrum 50, suteren 60, međusprat 70, potkrovlje 80)

☐☐ → ☒ 1) Stan na dva ili više nivoa (u kućicu upisati „x")

U kućice za sprat, upisati sprat na kojem je najniži nivo.

5. POVRŠINA STANA (m^2) ☐

6. UKUPAN BROJ SOBA U STANU (S POVRŠINOM OD 4 m^2 I VIŠE) ☐

7. KUHINJA

Ima ☒ 1) → Upisati površinu kuhinje u m^2 ☐

Nema kuhinje (priprema hrane se obavlja u drugoj prostoriji) ☒ 2)

8. KUPATILO

Ima ☒ 1) Nema ☒ 2)

9. TOALET/WC (ZASEBAN I/ILI S KUPATILOM)

- S vodenim ispiranjem ☒ 1)
- Bez vodenog ispiranja ☒ 2)
- Nema toaleta/WC-a u stanu ☒ 3)

10. VODA U STANU

- Ima, iz cijevi javne vodovodne mreže ☒ 1)
- Ima, iz cijevi priključenih na seoski ili mjesni vodovod ☒ 2)
- Ima, iz cijevi priključenih na vlastiti hidrofor ☒ 3)
- Ima instalacije za vodu, ali nisu u funkciji ☒ 4)
- Nema vodovodne instalacije ☒ 5)

11. ODVOD OTPADNE VODE (KANALIZACIJA)

- Otpadna voda se izliva u cijevi priključene na javnu kanalizaciju ☒ 1)
- Otpadna voda se izliva u cijevi priključene na zatvorenu septičku jamu ☒ 2)
- Otpadna voda se izliva u cijevi priključene na zatvorenu septičku jamu sa preljevom ☒ 3)
- Druga rješenja (otpadna voda se izliva u otvoreni kanal, rijeku, brazdu i sl.) ☒ 4)
- Nema nikakvu instalaciju za odvod otpadne vode ☒ 5)

12. ELEKTRIČNA ENERGIJA

Ima ☒ 1) Ima instalaciju, ali nije priključena ☒ 2) Nema ☒ 3)

13. PRIRODNI PLIN

Ima ☒ 1) Ima instalaciju, ali nije priključena ☒ 2) Nema ☒ 3)

14. CENTRALNO GRIJANJE

Ima ☒ 1) Ima instalaciju, ali nije priključena ☒ 2) Nema ☒ 3)

PODACI O ZGRADI/KUĆI

15. TIP ZGRADE/KUĆE U KOJOJ SE NALAZI STAN

- Stambena zgrada/kuća s jednim stanom ☒ 1)
- Stambena zgrada/kuća s dva stana ☒ 2)
- Stambena zgrada/kuća u nizu (s najmanje tri pripojena stana od kojih svaki ima svoj ulaz) ☒ 3)
- Stambena zgrada s tri i više stanova ☒ 4)
- Pretežno nestambena zgrada ☒ 5)

16. GODINA IZGRADNJE ZGRADE/KUĆE

(ZA ZGRADE IZGRAĐENE 1900. I PRIJE UPISATI „1900") ☐☐☐☐

17. SPRATNOST ZGRADE/KUĆE

- P (samo prizemlje, visoko ili nisko) ☒ 1)
- P + 1 (prizemlje i jedan sprat) ☒ 2)
- P + 2 ☒ 3)
- P + 3 ☒ 4)
- P + 4 ☒ 5)
- P + 5 do P + 9 ☒ 6)
- P + 10 do P + 19 ☒ 7)
- P + 20 i više ☒ 8)

18. MATERIJAL OD KOJEG JE IZGRAĐEN NOSEĆI SISTEM ZGRADE/KUĆE

- Armirani beton, čelik ☒ 1)
- Opeka, kamen, beton ☒ 2)
- Drvo, slabi materijali ☒ 3)

19. MATERIJAL OD KOJEG JE NAPRAVLJEN KROVNI POKRIVAČ ZGRADE/KUĆE

- Opeka (glineni crijep i sl.) ☒ 1)
- Beton (betonski crijep, ravni betonski krovovi i sl.) ☒ 2)
- Limovi (profilisani, u obliku crijepa, ravni i sl.) ☒ 3)
- Vlakno-cementni (valovite i ravne ploče) ☒ 4)
- Bitumen, tegola ☒ 5)
- Od prirodnih materijala (drvo, kamen, slama ...) ☒ 6)
- Ostalo ☒ 7)

20. LIFT U ZGRADI/KUĆI

Ima ☒ 1) Nema ☒ 2)

21. PRISTUPNOST DO ULAZA U ZGRADU/KUĆU

- Pristup bez stepenica ili rampe ☒ 1)
- Pristup samo sa stepenicama ☒ 2)
- Pristup sa stepenicama i rampom ☒ 3)
- Pristup sa stepenicama i liftom za invalide ☒ 4)

22. STANJE U KOJEM SE ZGRADA/KUĆA NALAZI

Nije potrebna popravka ☒ 1) Potrebna je popravka ☒ 2) Nije moguće popraviti ☒ 3)

SPISAK OSOBA

Redni broj osobe	Ime i prezime	Ime jednog roditelja	Ime supruge/supruga partnerke/partnera	Osoba je		Odnos prema nosiocu domaćinstva		Redni broj porodice	Položaj člana u porodici	Razlog odsustva/ prisustva
				Član domaćinstva	Privremeno prisutna	Odnos	Šifra			
(a)	1	2	3	4	5	6	7	8	9	10
1				☒	☒					
2				☒	☒					
3				☒	☒					
4				☒	☒					
5				☒	☒					
6				☒	☒					
7				☒	☒					
8				☒	☒					
9				☒	☒					
0				☒	☒					
1				☒	☒					
2				☒	☒					
3				☒	☒					
4				☒	☒					
5				☒	☒					
6				☒	☒					
7				☒	☒					
8				☒	☒					
9				☒	☒					
0				☒	☒					

Kolona 10 - razlog odsustva/prisustva

Za članove domaćinstva koji su privremeno odsutni iz mjesta stalnog stanovanja upisati šifru razloga odsustva vodeći računa o tome nalazi li se odsutna osoba u Bosni i Hercegovini ili u inozemstvu.
Za članove domaćinstva koji su prisutni u mjestu stalnog stanovanja u kolonu 10 ne treba upisati ništa.

Za osobe privremeno prisutne u mjestu popisa upisati šifru razloga prisustva.

Razlog odsustva/prisustva - za osobe koje su u BiH

Rad..... 1

Školovanje..... 2

Porodični razlozi..... 3

Ostali razlozi
(službeni put, liječenje i sl.)..... 4

Razlog odsustva - za osobe koje su u inozemstvu

Na radu u inozemstvu kod stranog ili domaćeg poslodavca ili na samostalnom radu..... 5

Upućena na rad u diplomatsko - konzularna i druga predstavništva, međunarodne organizacije i sl..... 6

Boravak u inozemstvu kao član domaćinstva osobe odsutne iz razloga 5..... 7

Boravak u inozemstvu kao član domaćinstva osobe odsutne iz razloga 6..... 8

Školovanje..... 9

Ostali razlozi
(u gostima, turističko ili poslovno putovanje, stručno usavršavanje i sl.)..... 10

Domaćinstvom se smatra svaka **porodična ili druga zajednica osoba (višečlano domaćinstvo)**, tj. grupa od dvije ili više osoba koje zajedno zauzimaju cijelu stambenu jedinicu ili njen dio i osiguravaju sebi hranu, a moguće i ostale potrepštine za život. Članovi ove grupe mogu udruživati svoje prihode u manjoj ili većoj mjeri.

Domaćinstvom se smatra i svaka osoba koja živi sama **(„samačko domaćinstvo“)**, tj. osoba koja živi sama u posebnoj stambenoj jedinici ili koja zauzima, kao stanar, posebnu sobu (ili sobe) u nekoj stambenoj jedinici, ali ni s jednim stanarom te stambene jedinice zajednički ne čini dio višečlanog domaćinstva.

Porodica je zajednica koja se sastoji od bračnog ili vanbračnog para ili od roditelja (oba ili jednog) i njihove djece.

Dijete (biološko, usvojeno, pastorak) jeste osoba koja, bez obzira na starost i na bračni status, živi u domaćinstvu s jednim ili oba roditelja, pod uvjetom da nema bračnog/vanbračnog partnera ili svoje dijete u tom domaćinstvu.

Članovi domaćinstva se upisuju ovim redoslijedom: prvo se upisuje nosilac domaćinstva (nosilac domaćinstva ne može biti osoba koja je duže od godinu dana u inozemstvu), a potom članovi njegove uže porodice (bračni drug i djeca, ako ih ima). Ako u domaćinstvu živi više užih porodica, prvo se upisuju članovi jedne uže porodice, potom članovi druge uže porodice itd.
Nakon njih upisuju se srodnici i nesrodnici koji se smatraju članovima domaćinstva.

Nakon članova domaćinstva upisuju se privremeno **prisutne osobe.**

Privremeno prisutna osoba je osoba koja ima mjesto stalnog stanovanja u drugom naselju u BiH ili inozemstvu (gdje ima svoje domaćinstvo), a koja u mjestu popisa boravi zbog rada, školovanja ili iz nekog drugog razloga.

ODNOS PREMA NOSIOCU DOMAĆINSTVA	ŠIFRA
Nosilac domaćinstva	1
Supruga/suprug	2
Partnerka/partner u neformalnoj zajednici	3
Kćerka/sin/posvojeno dijete/pastorka/pastorak	4
Majka/otac	5
Svekrva/svekar/punica/punac	6
Unuka/unuk	7
Snaha/zet	8
Nana/baka/djed	9
Sestra/brat	10
Ostala rodbina (ujna, ujak, strina, stric i sl.)	11
Nije u srodstvu	12
Nije član domaćinstva/privremeno prisutna osoba	88

REDNI BROJ PORODICE	ŠIFRA
Članovi prve porodice	1
Članovi druge porodice	2
Članovi treće porodice	3
Itd.	...
Osoba ne pripada porodici	0

POLOŽAJ ČLANA U PORODICI	ŠIFRA
Supruga/suprug	1
Partnerka/partner u neformalnoj zajednici	2
Zajedničko dijete	3
Sama majka s djetetom/djecom	4
Sam otac sa djetetom/djecom	5
Dijete koje živi sa samo jednim roditeljem	6
Dijete samo supruge ili partnerke	7
Dijete samo supruga ili partnera	8
Ne pripada nijednoj od porodica	88

PODACI O DOMAĆINSTVU

23. OSNOV KORIŠTENJA JEDINICE ZA STANOVANJE

- Vlasništvo 1)
- Suvlasništvo 2)
- Srodstvo s vlasnikom stana 3)
- Zakup stana - privatno vlasništvo 4)
- Zakup stana - državno vlasništvo 5)
- Drugo 6)

24. NAČIN ZAGRIJAVANJA JEDINICE ZA STANOVANJE

- Centralno zagrijavanje s vlastitom instalacijom 1)
- Centralno zagrijavanje iz javne mreže 2)
- Drugi način zagrijavanja cijele jedinice za stanovanje 3)
- Pojedinačno zagrijavanje prostorija 4)
- Jedinica za stanovanje se uopće ne grije 5)

25. VRSTE ENERGENATA KOJI SE KORISTE ZA ZAGRIJAVANJE JEDINICE ZA STANOVANJE (MOŽE SE DATI VIŠE ODGOVORA)

- Ugljen 1)
- Drvo 1)
- Nafta i naftni derivati 1)
- Prirodni plin 1)
- Električna energija 1)
- Drugo 1)

26. NAČIN SNABDIJEVANJA DOMAĆINSTVA VODOM ZA PIĆE

- Voda u stanu s priključkom na javni vodovod 1)
- Voda u stanu s priključkom na seoski ili mjesni vodovod 2)
- Voda u stanu s priključkom na vlastiti hidrofor 3)
- Česma u dvorištu priključena na javni vodovod 4)
- Česma u dvorištu priključena na vlastiti hidrofor 5)
- Ulična česma 6)
- Kopani bunar 7)
- Bušeni (cijevni) bunar 8)
- Arteški bunar 9)
- Uređeni izvor 10)
- Cisterna (rezervoar s vodom) 11)
- Flaširana voda iz trgovine 12)
- Drugi načini 13)

PODACI O POLJOPRIVREDI

27. UKUPNO RASPOLOŽIVO ZEMLJIŠTE DOMAĆINSTVA U BiH (VLASTITO + UZETO U ZAKUP) (DUNUM) (m²)

27 = 27.1 + 27.2 + 27.3

Od toga

- **27.1. Poljoprivredno zemljište** (DUNUM) (m²)
- **27.2. Zemljište pod šumom**
- **27.3. Ostalo zemljište**

28. DA LI JE VAŠE DOMAĆINSTVO U ZADNJIH 12 MJESECI KORISTILO/OBRAĐIVALO POLJOPRIVREDNO ZEMLJIŠTE ZA POLJOPRIVREDNU PROIZVODNJU I/ILI NA DAN POPISA UZGAJALO STOKU, PERAD ILI PČELE, UKLJUČUJUĆI UZGOJ RIBE I GLJIVA

Da 1) → **Pitanje 29.** Ne 2) → **Kraj**

29. UPISATI POVRŠINE KORIŠTENOG POLJOPRIVREDNOG ZEMLJIŠTA, RIBNJAKA I GLJIVARNIKA (VLASTITO + UZETO U ZAKUP) (DUNUM) (m²)

- **29.1. Površina pod oranicama i vrtovima**
- **29.2. Voćnjaci**
- **29.3. Vinogradi**
- **29.4. Rasadnici**
- **29.5. Livade i pašnjaci**
- **29.6. Površine ribnjaka**
- **29.7. Efektivna površina gljivarnika**

30. UPISATI BROJ STOKE, PERADI ILI KOŠNICA NA DAN POPISA

- **30.1. Goveda, ukupno**
- **30.1.1.Od toga: muzne krave**
- **30.2. Svinje, ukupno**
- **30.3. Ovce, ukupno**
- **30.4. Koze, ukupno**
- **30.5. Konji, ukupno**
- **30.6. Perad, ukupno**
- **30.7. Košnice, ukupno**

31. DA LI DOMAĆINSTVO PRODAJE VLASTITE POLJOPRIVREDNE PROIZVODE NA TRŽIŠTU

Da 1) Ne 2)

32. DA LI SE CJELOKUPNA POLJOPRIVREDNA PROIZVODNJA ILI NJEN NAJVEĆI DIO ODVIJA (VRŠI) U OPĆINI POPISA

Da 1) → **Kraj** Ne 2) → **Pitanje 32.1.**

32.1. Naziv općine

ZA POPISIVAČA

Ako je na pitanje 28. obilježen odgovor „Da", upisati u Kontrolnik, u kolonu 10. „Da"

Bar Code

POPUNJAVA POPISIVAČ

Broj domaćinstava u stanu Broj osoba u stanu Broj članova domačinstva

POPIS • ПОПИС BiH • 2013 • БиХ

CENSUS OF POPULATION, HOUSEHOLDS AND DWELLINGS IN BiH 2013

HOUSEHOLD AND DWELLING QUESTIONNAIRE (P-2)

All data contained in this form are considered an official secret and shall be used for statistical purposes only

Latin script 1) Cyrillic script 2) FORM 2 ENTITY/BD BiH MUNICIPALITY ENUMERATION AREA DWELLING UNIT HOUSEHOLD BUILDING

Street

House number Supplement to the house number Entrance Dwelling unit number ID - number

DATA ON HOUSING UNIT

1. TYPES OF HOUSING

- Dwelling unit (In the building/house) 1) → **Question 3.**
- Collective living (institutional) quarters 2) → **Question 2.**
- Inhabited office premises 3)
- Other housing units (tent, wagon, hut, garage, shed etc.) 4)
- Homelessness 5)

(3)–(5): Go to questions- Data on household

2. TYPE OF COLLECTIVE QUARTER

- Residences for students, boarding school, etc. 1)
- Health and welfare institutions 2)
- Religious institutions 3)
- Housing units for accomodation of refugees and displaced persons 4)
- Hotels 5)
- Other institutions 6)

(1)–(3): Go to questions- Data on household; (4)–(6): Go to questions- Data on household

3. USE OF DWELLING UNIT

- Only for dwelling 1)
- For dwelling and business activities 2)
- Only for business activities 3)
- For leisure and recreation 4)
- Renting to tourists 1)
- Other activities 2)
- For use during the seasonal agricultural works 5)
- Other dwelling unit used by the household and located in the same building 6)
- Used by temporarily present person 7)
- Vacant dwelling unit 8)

4. FLOOR OF THE DWELLING UNIT

(Ground floor 00, first floor 01, second floor 02, etc. basement 50, mezzanine 70, attic 80)

→ 1) Dwelling unit with two or more levels (write „x" in the box)

In the floor boxes, write the floor with the lowest level.

5. FLOOR SPACE (m²)

6. TOTAL NUMBER OF ROOMS IN THE DWELLING UNIT (LARGER THAN 4 m²)

7. KITCHEN

Yes 1) → Enter the kitchen surface in m²

No kitchen (meals prepared in other room) 2)

8. BATHROOM

Yes 1) No 2)

9. TOILET FACILITIES (SEPARATE AND/OR WITH BATHROOM)

- Flush toilet 1)
- No flush toilet 2)
- No toilet in the dwelling room 3)

10. WATER SUPPLY SYSTEM

- Yes, piped water from the community system 1)
- Yes, connected to rural or local water supply system 2)
- Yes, pipe connected to own pump water system 3)
- Water pipeline existing but not functioning 4)
- No water pipeline installation 5)

11. SEWERAGE DISPOSAL SYSTEM

- Waste water empties into piped system connected to a public sewerage disposal plant 1)
- Waste water empties into piped system connected to closed septic tank 2)
- Waste water empties into piped system connected to closed septic tank with overflow 3)
- All other arrangements (waste water empties into an open ditch, river, furrow, etc.) 4)
- No sewage disposal system arrangements 5)

12. ELECTRICITY

Yes 1) Installation provided, but not connected 2) No 3)

13. NATURAL GAS

Yes 1) Installation provided, but not connected 2) No 3)

14. CENTRAL HEATING

Yes 1) Installation provided, but not connected 2) No 3)

DATA ON BUILDING/HOUSE

15. TYPE OF BUILDING/HOUSE WHERE THE DWELLING UNIT IS

- Apartment building/house with one dwelling unit 1)
- Apartment building/house with two dwelling units 2)
- Apartment building/detached houses (at least three detached dwelling units with separate entrance each) 3)
- Apartment building with three or more dwelling units 4)
- Mostly-non apartment building 5)

16. YEAR OF CONSTRUCTION OF THE BUILDING/HOUSE (FOR BUILDINGS CONSTRUCTED 1900 OR BEFORE, WRITE „1900")

17. BUILDING/HOUSE WITH NUMBER OF FLOORS

- P (ground floor only, high or low) 1)
- P + 1 (ground floor and one floor) 2)
- P + 2 3)
- P + 3 4)
- P + 4 5)
- P + 5 to P + 9 6)
- P + 10 to P + 19 7)
- P + 20 and more 8)

18. MATERIALS USED FOR THE CONSTRUCTION OF SUPPORTING SYSTEM OF THE BUILDING/HOUSE

- Reinforced concrete, steel frame 1)
- Bricks, stone, concrete 2)
- Wood, light materials 3)

19. MATERIALS USED FOR THE CONSTRUCTION OF ROOF OF THE BUILDING/HOUSE

- Bricks (clay roof tiles, etc.) 1)
- Concrete (concrete roof tiles, flat concrete roofs, etc.) 2)
- Tins (tin profiles, tile shaped, flat tin sheets, etc.) 3)
- Fiber-cement (corrugated and flat panels) 4)
- Bitumen, tegola 5)
- Natural materials (wood, stone, straw ...) 6)
- Other materials 7)

20. LIFT IN THE BUILDING/HOUSE

Yes 1) No 2)

21. ACCESSIBILITY TO THE BUILDING/HOUSE

- Access with no steps or ramp 1)
- Access by using only steps 2)
- Access by steps and ramp 3)
- Access by steps and disabled stair lift 4)

22. STATE OF REPAIR OF THE BUILDING/HOUSE

Repair not needed 1) Minor repair needed 2) Irreparable 3)

LIST OF PERSONS

Ordinal number of the person	Name and surname	Name of one parent	Name of spouse/partner	The person is		Relationship to the head of household		Ordinal number of the family	Status of the household member	Reason of absence/ presence
				Household member	Temporarily present	Relationship	Code			
(a)	1	2	3	4	5	6	7	8	9	10
1				☒	☒					
2				☒	☒					
3				☒	☒					
4				☒	☒					
5				☒	☒					
6				☒	☒					
7				☒	☒					
8				☒	☒					
9				☒	☒					
0				☒	☒					
1				☒	☒					
2				☒	☒					
3				☒	☒					
4				☒	☒					
5				☒	☒					
6				☒	☒					
7				☒	☒					
8				☒	☒					
9				☒	☒					
0				☒	☒					

Column 10 - reason of absence/presence

For household members who are temporarily absent from the usual place of residence write the code of absence taking into consideration whether absent person is in BiH or abroad. For household members who are present in the usual place of residence the Column 10 shall be left empty.

For persons temporarily present in the census place, write the code of reason of presence.

Reason of absence/presence - for the persons in BiH

Work..... 1

Study..... 2

Family reasons 3

Other reasons
(official trip, medical treatment, etc.)..... 4

Reason of absence - for the persons who are abroad

Working abroad for foreign or
domestic employer or is self-employed..... 5

Working for diplomatic-consular or other
representative offices, international organizations, etc..... 6

Stay abroad as a household member of the
person absent due to reason 5..... 7

Stay abroad as a household member of the
person absent due to reason 5..... 8

Study..... 9

Other reasons
(stay as guest, touristic or business trip,
official training, etc.).....10

The **household** is every **family or other community of persons (multi-person household)**, that is a group of two or more persons who combine to occupy the whole or part of a housing unit and provide themselves with food and possibly other essentials for living. Members of the group may pool their incomes to a greater or lesser extent.

The household is every person who lives alone **(„one-person household“)** that is a person who lives alone in a separate housing unit or who occupies, as a lodger, a separate room (or rooms) of a housing unit but does not join with any other occupants of the housing unit to form a part of a multi-person household.

Family is a community of persons who are related as husband and wife (married couple) or partners in informal union, as well as a parents (one or both) and their children.

Child (refers to a blood, step or adopted child) is a person who, regardless of age or marital status, has usual residence in the household of at least one of the parents, and who has no married/informal union partner or own child in such a household.

Members of household shall be enumerated as follows: first the head of household (head of household shall not be considered person who resides abroad more than a year), then the members of his/her nucleus family (spouse and children, if any). If several nucleus families live in the same household, first the members of one nucleus family shall be enumerated and then the members of the other nucleus family, etc. Then, the relatives and non-relatives considered household members shall be enumerated.

After enumeration of all household members, the temporarily **present persons** shall be enumerated.

Temporarily present person is a person who has a usual place of residence in another settlement in BiH or abroad (where he/she has own household), but who stays in the place of census due to work, study or some other reason).

RELATIONSHIP TO HEAD OF HOUSEHOLD	CODE
Head of household	1
Wife/husband	2
Partner in informal union	3
Daughter/son/adopted child/stepchild	4
Mother/father	5
Mother-in-law/father-in-law	6
Granddaughter/grandson	7
Sister-in-law/brother-in-law	8
Grandmother/grandfather	9
Sister/brother	10
Other relatives (uncle, aunt/both mother's and father's side, etc.)	11
Non-relative	12
No household member/temporarily present person	88

ORDINAL FAMILY NUMBER	CODE
Members of the first family	1
Members of the second family	2
Members of the third family	3
Etc.	...
Person does not belong to the family	0

FAMILY STATUS	CODE
Wife/husband	1
Partner in informal union	2
Child of both	3
Mother alone with child/children	4
Father alone with child/children	5
Child living with one parent only	6
Child of wife or partner only	7
Child of husband or partner only	8
Belongs to neither family	88

DATA ON HOUSEHOLD

23. TENURE STATUS OF DWELLING UNIT

- Ownership ☐ 1)
- Joint ownership ☐ 2)
- Relationship to the owner of the dwelling unit ☐ 3)
- Rental - private property ☐ 4)
- Rental - state property ☐ 5)
- Other ☐ 6)

24. TYPE OF HEATING OF THE DWELLING UNIT

- Central heating with own installation ☐ 1)
- Central heating from community heating center ☐ 2)
- Other way of heating of the complete dwelling unit ☐ 3)
- Separate rooms heating ☐ 4)
- No heating at all in the dwelling unit ☐ 5)

25. MAIN TYPE OF ENERGY USED FOR HEATING OF THE DWELLING UNITS (MULTIPLE ANSWERS POSSIBLE)

- Coal ☐ 1)
- Wood ☐ 1)
- Oil and oil derivates ☐ 1)
- Natural gas ☐ 1)
- Electricity ☐ 1)
- Other ☐ 1)

26. POTABLE WATER SUPPLY SYSTEM

- Piped water in the dwelling unit connected to community scheme ☐ 1)
- Piped water in the dwelling unit connected to rural or local water supply system ☐ 2)
- Piped water in the dwelling unit connected to own pump water system ☐ 3)
- Drinking fountain connected to community scheme ☐ 4)
- Drinking fountain connected to own pump water system ☐ 5)
- Street drinking fountain ☐ 6)
- Dug well ☐ 7)
- Drilled (piped) well ☐ 8)
- Artesian well ☐ 9)
- Regulated water spring ☐ 10)
- Container (water tank) ☐ 11)
- Bottled water from shop ☐ 12)
- Other ☐ 13)

DATA ON AGRICULTURE

27. TOTAL AVAILABLE LAND OF THE HOUSEHOLDS IN BiH (OWN + RENTED) (DUNUM) ☐☐☐☐ (m²) ☐☐☐

27 = 27.1 + 27.2 + 27.3

Out of which

	(DUNUM)	(m²)
27.1. Agricultural land	☐☐☐☐	☐☐☐
27.2. Land under forest	☐☐☐☐	☐☐☐
27.3. Other land	☐☐☐☐	☐☐☐

28. DID THE HOUSEHOLD USE/CULTIVATE AGRICULTURAL LAND FOR AGRICULTURAL PRODUCTION DURING THE LAST 12 MONTHS AND/OR BREED CATTLE, POULTRY OR BEES ON THE CENSUS DAY, INCLUDING FISH AND MUSHROOMS FARMING

Yes ☐ 1) → **Question 29.** No ☐ 2) → **End**

29. WRITE DOWN THE SURFACE OF USED AGRICULTURAL LAND, FISHPONDS AND MUSHROOM GARDENS (OWN + RENTED)

	(DUNUM)	(m²)
29.1. Surface under arable land and gardens/kitchen gardens	☐☐☐☐	☐☐☐
29.2. Orchards	☐☐☐☐	☐☐☐
29.3. Vineyards	☐☐☐☐	☐☐☐
29.4. Nurseries	☐☐☐☐	☐☐☐
29.5. Meadows and pastures	☐☐☐☐	☐☐☐
29.6. Fishpond areas	☐☐☐☐	☐☐☐
29.7. Mushroom gardens effective surface		☐☐☐

30. WRITE DOWN THE NUMBER OF CATTLE, POULTRY OR BEEHIVES ON THE CENSUS DAY

30.1. Cattle, total	☐☐☐☐
30.1.1. Out of which: dairy cows	☐☐☐☐
30.2. Pigs, total	☐☐☐☐
30.3. Sheep, total	☐☐☐☐
30.4. Goats, total	☐☐☐☐
30.5. Horses, total	☐☐☐☐
30.6. Poultry, total	☐☐☐☐☐
30.7. Beehives, total	☐☐☐☐

31. DOES THE HOUSEHOLD SELL ITS OWN AGRICULTURAL PRODUCTS

Yes ☐ 1) No ☐ 2)

32. DOES THE WHOLE AGRICULTURAL PRODUCTION OR ITS MAJOR PART TAKE PLACE IN THE CENSUS MUNICIPALITY

Yes ☐ 1) → **End** No ☐ 2) → **Question 32.1**

32.1. Name of the municipality ☐☐☐☐☐☐☐☐☐☐☐☐☐☐☐☐☐☐☐☐☐☐☐☐

FOR ENUMERATOR

If answer to Question 28 is „Yes" write down „Yes" in the Control list, in the column 10

Bar Code

TO BE FILLED IN BY THE ENUMERATOR

Number of households in the dwelling unit ☐☐ Number of persons in the dwelling unit ☐☐☐ Number of household members ☐☐☐