POPIS •2013• CENSUS
BOSNA I HERCEGOVINA

ПОПИС

Миграције

CENSUS

Migrations



08

Босна и Херцеговина
Bosnia and Herzegovina

BHAS
Агенција за статистику
Босне и Херцеговине
Agency for Statistics of
Bosnia and Herzegovina

Попис становништва, домаћинстава и станова у Босни и Херцеговини

МИГРАЦИЈЕ

Census of Population, Households and Dwellings in Bosnia and Herzegovina

MIGRATIONS

Босна и Херцеговина
Bosnia and Herzegovina

BHAS

Агенција за статистику Босне и Херцеговине
Agency for Statistics of Bosnia and Herzegovina

Сарајево, 2019.

Издавач: Агенција за статистику Босне и Херцеговине
Зелених беретки 26, 71000 Сарајево
Босна и Херцеговина
Телефон: +387 33 91 19 11, Телефакс: +387 33 22 06 22
E-mail: bhas@bhas.gov.ba
Интернет страница: http://www.bhas.gov.ba

Published by: *Agency for Statistics of Bosnia and Herzegovina*
Zelenih beretki 26, Sarajevo
Bosnia and Herzegovina
Telephone: +387 33 91 19 11; Telefax: +387 33 22 06 22
E-mail: bhas@bhas.gov.ba
Web site: http://www.bhas.gov.ba

Одговара: Др Велимир Јукић, директор
Person responsible: *Velimir Jukić, PhD, Director*

Припремили: Агенција за статистику Босне и Херцеговине
Data prepared by: *Agency for Statistics of Bosnia and Herzegovina*

Лектура и техничка припрема: Агенција за подуке и преводилаштво "Либар"
Proofread and prepress by: *Agencija za poduke i prevodilaštvo "Libar"*

--
Молимо кориснике да приликом употребе података обавезно наведу извор.
Users are kindly requested to mention data source.

ПРЕДГОВОР

Публикација пред Вама производ је рада статистичких институција у БиХ с циљем приказивања крајњих резултата Пописа становништва, домаћинстава и станова у Босни и Херцеговини у 2013. години. У изради ове публикације учествовали су радни тимови статистичких институција како би се крајњим корисницима, на јасан и примјењив начин, а путем табела према темама и припадајућим графичким приказом, приказали подаци добијени Пописом.

Попис становништва, домаћинстава и станова у Босни и Херцеговини спроведен је од 01. 10. до 15. 10. 2013. године на основу Закона о попису становништва, домаћинстава и станова у БиХ 2013. године. Агенција за статистику БиХ у сарадњи са Федералним заводом за статистику Федерације Босне и Херцеговине и Републичким заводом за статистику Републике Српске била је носилац припреме, организације и спровођења Пописа. За пописивање одређених категорија становништва били су надлежни и Министарство спољних послова БиХ, Министарство одбране БиХ те Министарство правде БиХ.

У припреми и спровођењу пописа биле су примијењене Препоруке Економске комисије УН-а за Европу, Статистичке канцеларије Европске уније и Уредбе (ЕЦ) бр. 763/2008 Европског парламента и Савјета као и Уредба 1201/2009 која примењује Уредбу 763/2008 Европског парламента и Савјета Европске уније о пописима становништва и станова у погледу техничких спецификација обиљежја и њихова рашчлањивања.

Успјешном спровођењу Пописа 2013. године претходиле су вишегодишње интензивне припреме које су слиједиле након спровођења пробног пописа у октобру 2012. године.

Попис је спроведен на територији читаве Босне и Херцеговине, а пописом су биле обухваћене све општине (142), од тога у Федерацији Босне и Херцеговине 79 општина, у Републици Српској 62 општине и Брчко Дистрикт БиХ чиме је било обухваћено 24.319 пописних кругова.

У теренском раду и његовој организацији учествовало је 30 чланова кантоналних пописних комисија, 625 чланова општинских пописних комисија, 36 државних инструктора, 184 ентитетска инструктора, 2.509 општинских инструктора и 19.089 пописивача, док је у Центру за обраду материјала (или Централном обрадном мјесту) радило 298 оператера, од чега 160 на ручној припреми, 120 на ОЦР обради, 12 скенериста и 6 складиштара.

Обрада података је започела 27. 01. 2014. године, а у процесу обраде података учествовало је статистичко особље све три статистичке институције (Агенције за статистику БиХ, Федералног завода за статистику ФБиХ и Републичког завода за статистику РС-а).

Један овако сложен пројекат не би могао бити завршен без разумијевања и уважавања његове важности од стране мноштва учесника, стога:

Захваљујем се грађанима Босне и Херцеговине који су својом одговорном сарадњом и одзивом највише допринијели спровођењу овако великог и свеобухватног статистичког истраживања као што је попис становништва.

Такође, захваљујем свим учесницима Пописа: пописивачима, контролорима, инструкторима, координаторима, водитељима пописних центара, члановима пописних комисија те свима осталима који су, на било који начин, учествовали у истом.

Посебна захвалност иде нашим донаторима - Делегацији Европске уније у БиХ као и Влади Краљевине Шведске на њиховој финансијској и техничкој помоћи. Њихова подршка била је важна не само у успјешној подршци спровођења Пробног пописа 2012, Пописа 2013. године,

већ и у избору међународних експерата који су несебично својим знањем допринијели квалитету података, преношењу својих знања и искустава и изградњи капацитета особља статистичких институција у БиХ.

Захвалност иде и члановима ИМО мисије који су нас својим извјештајима усмјеравали како би овај процес привели крају у складу са међународним одредбама.

Захваљујем се и особљу све три статистичке институције: Агенције за статистику БиХ, Федералног завода за статистику Федерације Босне и Херцеговине и Републичког завода за статистику Републике Српске који су уз снажну преданост, стручност и професионализам допринијели успјешној имплементацији процеса Пописа.

Надам се да ће ова публикација испунити очекивања нашег аудиторијума и бити од велике користи органима управе, јавном и приватном сектору, стручној те научно-истраживачкој заједници у БиХ, као и међународној заједници и организацијама.

Др Велимир Јукић, директор

INTRODUCTORY NOTES

This publication is the product of work of statistical institutions in BiH aimed at presenting the end results of the Census of Population, Households and Dwellings of 2013 in Bosnia and Herzegovina. This publication was developed by work groups of statistical institutions as to show the Census data to the end users in a clear and applicable manner through tables arranged by topic and corresponding charts and graphs.

The Population and Household Census in Bosnia and Herzegovina was conducted from 1 October to 15 October 2013 on the basis of the Law on Census of Population, Households and Dwellings in BiH 2013. The BiH Agency for Statistics was the principal body in charge of Census preparation, organisation and implementation in cooperation with the FBiH Institute for Statistics and the RS Institute for Statistics. The BiH Ministry of Foreign Affairs, the BiH Ministry of Defence and the BiH Ministry of Justice were in charge of specific Census categories.

The Recommendations of the UN Economic Commission for Europe, the Eurostat and the Regulation (EC) No 763/2008 of the European Parliament and of the Council, as well as Regulation No 1201/2009 implementing Regulation 763/2008 on Population and Housing Censuses, were applied during the Census preparation and implementation in terms of technical specifications for topics and their breakdowns.

The successful 2013 Census implementation was preceded by multi-annual intensive preparations after the 2012 Census exercise in October.

The Census was conducted throughout Bosnia and Herzegovina. It comprised all municipalities (142), out of which, 79 are located in the Federation of Bosnia and Herzegovina, 62 in РЕПУБЛИКА СРПСКА and Brčko District encompassing 24.319 census units.

A total of 30 members of cantonal census commissions, 625 municipal census commission members, 36 state instructors, 184 Entity instructors, 2.509 municipal instructors and 19.089 census takers organised and participated in the field work, while 298 operators worked in the Data Processing Centre (or the Processing Centre), whereof 160 worked on manual preparations, 120 in OCR processing, 12 were scanners and 6 storekeepers.

The statistical staff from all three statistical institutions (the BiH Agency for Statistics, the FBiH Institute for Statistics and the RS Institute for Statistics) participated in the data processing which started on 27 January 2014.

Such a complex project could not have been accomplished without the mass participants' understanding of its significance. Therefore, I would like to thank the citizens of Bosnia and Herzegovina who contributed the most to the implementation of such a huge and comprehensive statistical survey as the Census by responding and cooperating responsibly.

Also, a thank goes to all Census participants, census takers, supervisors, instructors, coordinators, census centre managers, census commission members and everyone else who participated in the Census in any way.

A special thanks to our donors- he Delegation of the European Union in BiH, as well as the Kingdom of Sweden, for their financial and technical assistance. Their support was not only important regarding the 2012 Census exercise and the 2013 Census, but also regarding the selection of international experts who selflessly contributed to data quality, passing on their know- how and experience, as well as staff capacity building in the BiH statistical institutions.

I would also like to thank the IMO Mission members who guided us to finalise this process in accordance with international regulations.

A Thanks goes to the staff from all three statistical institutions: the BiH Agency for Statistics, the FBiH Institute for Statistics and the RS Institute for Statistics who contributed to the successful implementation of the Census process with strong commitment, expertise and professionalism.

I hope that this publication will meet the expectations of our audience and benefit the administrative bodies, the public and private sector, the expert and scientific research community in BiH, as well as the international community and organisations.

Velimir Jukić, PhD, Director

ПРЕДГОВОР **3**
Introductory note *5*
СКРАЋЕНИЦЕ **9**
Abbrevations *9*
УВОДНЕ НАПОМЕНЕ **11**
Introductory remarks *11*
МЕТОДОЛОШКА ОБЈАШЊЕЊА **15**
Metodological explanations *15*

АДМИНИСТРАТИВНА КАРТА БОСНЕ И ХЕРЦЕГОВИНЕ **23**
Administrative map of Bosnia and Herzegovina *23*
Карта: УДИО ДОСЕЉЕНОГ СТАНОВНИШТВА У УКУПНОМ СТАНОВНИШТВУ, ПО ОРШТІНАМА/ГРАДОВИМА **24**
Map: The share of immigrants in the total population, by municipalities/cities *24*
Карта: УДИО СТАНОВНИШТВА ДОСЕЉЕНОГ ИЗ ДРУГИХ ОПШТИНА/БРАДОВА БиХ У УКУПНОМ ДОСЕЉЕНОМ СТАНОВНИШТВУ, ПО ОПШТИНАМА/ГРАДОВИМА **25**
Map: The share of immigrants from other municipalities/cities in Bosnia and Herzegovina in total number of immigrants, by municipalities/cities *25*
Карта: УДИО СТАНОВНИШТВА ДОСЕЉЕНОГ ИЗ ИНОСТРАНСТВА У УКУПНОМ ДОСЕЉЕНОМ СТАНОВНИШТВУ, ПО ОПШТИНАМА/ГРАДОВИМА **26**
Map: The share of immigrants from abroad in total number of immigrants, by municipalities/cities *26*
Графикон 1. Досељено становништво (ниво БиХ, Ф БиХ, РС и БД БиХ) **27**
Graph 1: Migrant population (level BiH, F BiH, RS and BD BiH) *27*
Табела 1. Становништво према миграционим обиљежјима **28**
Table 1. Population by migration characteristics *28*
Табела 1.1. Становништво према миграционим обиљежјима, по општинама/градовима **30**
Table 1.1. Population by migration characteristics, by municipalities/cities *30*

Табела 2. Досељено становништво из Босне и Херцеговине према мјесту одакле се лице доселило, полу, периоду досељења и старости у вријеме досељења **40**
Table 2 Migrant population from Bosnia and Herzegovina by place from which person migrated, sex, time of migration, and age in time of migration *40*

Табела 3. Досељено становништво из иностранства према периоду досељења, полу и старости у вријеме досељења ... **82**
Table 3 Migrant population from abroad by time of migration, sex, and age in time of migration *82*

Табела 4. Досељено становништво према мјесту одакле се лице доселило и полу **128**
Table 4 Migrant population from Bosnia and Herzegovina according to place from which they migrated and sex *128*
Табела 4.1. Досељено становништво из Босне и Херцеговине према мјесту одакле се лице доселило и полу, по општинама/градовима **130**
Table 1.3.1 Migrant population from Bosnia and Herzegovina according to place from which they migrated and sex, by municipalities/cities *130*

Табела 5. Становништво према мјесту становања мајке у вријеме кад је лице рођено и полу **140**
Table 5 Population according to mother's residence in time of person's birth and sex *140*
Табела 5.1. Становништво према мјесту становања мајке у вријеме кад је лице рођено и полу, по општинама/градовима **142**
Table 5.1 Population according to mother's residence in time of person's birth and sex, by municipalities/cities *142*

Табела 6. Становништво према мјесту у којем је лице живјело у вријеме Пописа 1991. и етничкој/националној припадности (само за лица рођена прије 01.04.1991.) **172**
Table 6. Population by place in which person lived during the Census in 1991 and ethnicity/national affiliation (only for persons born before 01/04/1991) *172*
Табела 6.1. Становништво према мјесту у којем је лице живјело у вријеме Пописа 1991. и етничкој/националној припадности, по општинама/градовима (само за лица рођена прије 01.04.1991.) **176**
Table 6.1 Population by place in which person lived during the Census in 1991 and ethnicity/national affiliation, by municipalities/cities (only for persons born before 01/04/1991) *176*

Табела 7. Расељено становништво након 30.04.1991. према подручју одакле су расељена и полу **312**
Table 7 The displaced population by region from which they are displaced (after 30/04/1991) and the sex *312*
Табела 7.1. Расељено становништво након 30.04.1991. према подручју одакле су расељена и полу, по општинама/градовима **313**
Table 7.1 The displaced population by region from which they are displaced (after 30/04/1991) and the sex, by municipalities/cities *313*

Табела 8. Расељено становништво послије 30.04.1991. према етничкој/националној припадности и полу **328**
Table 8 The population displaced after 30/04/1991 by ethnicity/national affiliation and sex *328*
Табела 8.1. Расељено становништво послије 30.04.1991. према етничкој/националној припадности и полу, по општинама/градовима **330**
Table 8.1 The population displaced after 30/04/1991 by ethnicity/national affiliation and sex, by municipalities/cities *330*

Табела 9. Становништво које је икада живјело ван БиХ непрекидно годину и дуже према земљи боравка, полу и разлозима досељења 350
Table 9 Population lived out of Bosnia and Herzegovina continuously one year or longer by country of residence, sex and reasons for migration 350
Табела 9.1. Становништво које је икада живјело ван БиХ непрекидно годину и дуже према земљи боравка, полу и разлозима досељења, по општинама/градовима 356
Table 9.1 Population lived out of Bosnia and Herzegovina continuously one year or longer by country of residence, sex and reasons for migration, by municipalities/cities 356

Графикон 2. Страни држављани (ниво БиХ, Ф БиХ, РС и БД БиХ) 590
Graph 2: Foreign citizens (level BiH, F BiH, RS, BD BiH) 590
Табела 10. Страни држављани према држављанству и полу 592
Table 10 Foreign citizens by nationality and sex 592
Табела 10.1. Страни држављани према држављанству и полу, по општинама/градовима 594
Table 10.1 Foreign citizens by nationality and sex, by municipalities/cities 594

Табела 11. Избјеглице из БиХ након 30.04.1991. према мјесту повратка из избјеглиштва и полу 626
Table 2.5 The refugee population from Bosnia and Herzegovina by place of return and sex (citizens of BiH who left their residence in BiH and fled abroad after 30/04/1991) 626
Табела 11.1. Избјеглице из БиХ након 30.04.1991. према мјесту повратка из избјеглиштва и полу, по општинама/градовима 627
Table 11.1 The refugee population from Bosnia and Herzegovina by place of return and sex, by municipalities/cities (citizens of BiH who left their residence in BiH and fled abroad after 30/04/1991) 627

ПРИЛОЗИ 647
Annex 647
Пописница (образац П-1) 649
Personal Questionnaire (Form P-1) 653
Упитник за домаћинство и стан (образац П-2) 657
Questionnaire on Household and Dwelling (Form P-2) 661

СКРАЋЕНИЦЕ

БиХ	Босна и Херцеговина
ФБиХ	Федерација Босне и Херцеговине
РС	Република Српска
БД	Брчко Дистрикт
БХАС	Агенција за статистику Босне и Херцеговине
ФЗС	Федерални завод за статистику
РЗСРС	Републички завод за статистику Републике Српске
ЕБД	Експозитура Брчко Дистрикт

ABBREVIATIONS

BiH	*Bosnia and Herzegovina*
FBiH	*Federation of Bosnia and Herzegovina*
RS	*Republika Srpska*
BD	*Brčko District*
BHAS	*Agency for Statistics of Bosnia and Herzegovina*
FZS	*Institute for Statistics of Federation of BiH (FIS)*
RZSRS	*Institute for Statistics of Republika Srpska (RSIS)*
EBD	*Statistical office of Brčko District (Branch Office of BHAS)*

УВОДНЕ НАПОМЕНЕ

Шта је Попис?

Попис становништва је највеће статистичко истраживање једне државе којим се прикупљају, обрађују и објављују подаци о становништву, домаћинствима и становима. Циљ Пописа је установити број становника за цијелу државу, као и по свим територијалним нивоима. Осим броја и просторног распореда, пописом становништва се добијају подаци о демографским, етничким, образовним, економским, миграционим и другим карактеристикама становника, као и о броју домаћинстава, породица и њиховим карактеристикама, те подаци о стамбеном фонду и његовим карактеристикама. Ти су подаци неопходни за спровођење економских и социјалних развојних политика, те научних истраживања, коришћење средстава из ЕУ-ових и других фондова, као и друге потребе грађана, што значи да је Попис најважнији статистички извор података о становништву једне државе.

Попис обухвата активности прикупљања података на терену, обраду, агрегирање, анализу и дисеминацију података.
Према препорукама Уједињених нација, пописи становништва се спроводе сваких десет година.

Правни основ Пописа

Попис 2013. године у Босни и Херцеговине спровео се на основу:

- Закона о попису становништва, домаћинстава и станова у Босни и Херцеговини 2013. године („Службени гласник БиХ“, бр. 10/12 и 18/13),
- Препорука Економске комисије УН-а за Европу и Статистичке канцеларије Европске уније (Recommendations for the 2010 Censuses of Population and Housing), te
- Уредбе (ЕЦ) бр. 763/2008 Европског парламента и савјета.

Територија на којој је спроведен Попис 2013.

Попис се спровео на територији цијеле Босне и Херцеговине. Пописом су биле обухваћене све општине (142), од тога у Федерацији Босне

INTRODUCTORY REMARKS

What does the Census mean?

Census of population is the country's major statistical survey, within which data on the population, households and dwellings are collected, processed and published. The aim of the census is to establish the number of the population in the entire country and at all territorial levels. Apart from the number and spatial distribution, the population census also provides data on demographic, ethnical, educational, economic, migration and other characteristics of the population, such as the number of households, families and their characteristics, and data on the housing stock and its characteristics. Such data are required for the implementation of economic and social development policies, scientific researches, utilisation of funds from the EU and other funds, and for other needs of citizens, which means that the Census is the most important statistical source of data on the country population.

Census includes the field activities on data collection, processing, aggregation, analysis and dissemination.
According to the recommendations of the United Nations, censuses of population are to take place on a ten-year basis.

Legal ground for the Census

The 2013 Census in Bosnia and Herzegovina was carried out based on the following:

- *Law on Census of Population, Households and Dwellings in Bosnia and Herzegovina in 2013 (Official Gazette of BiH, 10/12 and 18/13),*
- *Recommendations of the UN Economic Commission for Europe and the European Union Statistical Office (Recommendations for the 2010 Censuses of Population and Housing), and*
- *Regulation (EC) No. 763/2008 of the European Parliament and the Council.*

Territory covered by the 2013 Census

The Census was carried out on the entire territory of Bosnia and Herzegovina. The Census covered all municipalities (142), 79 municipalities in the

и Херцеговине 79 општина, у Републици Српској 62 општине и Брчко Дистрикт БиХ.

Federation of Bosnia and Herzegovina and 62 municipalities in РЕПУБЛИКА СРПСКА and in the Brčko District of BiH.

Јединице Пописа

Пописом су се, као што је предвиђено чланом 4. и 5. Закона о попису становништва, домаћинстава и станова у БиХ 2013. године, прикупили подаци о становништву, домаћинствима и становима.

Census units

As stipulated in Articles 4 and 5 of the Law on Census of Population, Households and Dwellings in Bosnia and Herzegovina in 2013, data on population, households and dwellings were collected within the Census.

Становништво

Пописом су се пописивали особе које су држављани Босне и Херцеговине са пребивалиштем или боравиштем у Босни и Херцеговини, без обзира на то јесу ли у тренутку Пописа присутни у Босни Херцеговини или су одсутни из Босне и Херцеговине; страни држављани с дозволом за стални или привремени боравак у Босни и Херцеговини, без обзира на то јесу ли у тренутку Пописа у Босни и Херцеговини или нису; особе без држављанства.

Population

The Census covered persons who were citizens of Bosnia and Herzegovina with place of usual residence in Bosnia and Herzegovina, regardless of whether, at the time of the Census, they were present in Bosnia and Herzegovina, or absent from Bosnia and Herzegovina; foreign citizens who had residence permit for permanent or temporary residence in Bosnia and Herzegovina, regardless of whether, at the time of the Census, they were in Bosnia and Herzegovina or not; persons without citizenship.

Домаћинства

Пописом су обухваћена сва индивидуална (приватна) домаћинства особа јединица Пописа, сва колективна домаћинства (састављена од особа које живе у установама за трајно збрињавање дјеце и одраслих, у болницама за смјештај неизлječиво болесних, у самостанима или другим вјерским објектима и слично).

Households

The Census covered all individual (private) households of persons within the Census units, all collective households (consisted of persons living in the institutions for permanent care for children and adults, hospitals for those suffering from incurable diseases, in monasteries or other religious facilities and similar) were enumerated during the Census.

Станови

Пописом су обухваћени станови у држави, независно о томе користе ли се за становање, за неку другу намјену или нису насељени; објекти намијењени за колективно (институционално) становање; друге настањене просторије или објекти који нису намијењени за становање, а у вријеме Пописа се користе за ту намјену.

Dwellings

The Census covered dwellings in the country, irrelevant of whether they were used for living, for some other purposes or were unoccupied; facilities intended for collective (institutional) accommodation; other occupied premises or facilities unintended for living, but were used for that purpose at the time of the Census.

Вријеме пописивања и референтни моменат Пописа

Пописивање становништва, домаћинстава и станова, на цијелој територији Босне и Херцеговине, трајало је у периоду од 1.

Time of enumeration and the Census reference time

Census of population, households and dwellings on the entire territory of Bosnia and Herzegovina lasted from 1 October at 09:00 a.m. to 15 October

октобра у 9 сати ујутро, до 15. октобра 2013. године у 21 сат, према стању на дан 30. 9. 2013. године у 24.00 сата, односно у поноћ између 30. септембра и 1. октобра 2013. године (осим за поједина питања за која је другачије назначено на обрасцима).

Овај временски пресјек у статистичкој пракси се дефинише као критични или референтни моменат Пописа.

2013 at 09:00 p.m. according to the situation on 30 September 2013 at 24:00, that is, at midnight between 30 September and 1 October 2013 (except for certain issues in relation to which it is differently indicated in the census forms).

In statistical practice, this time breakdown is defined as the Census Critical or Reference Moment.

Метода Пописа

Попис 2013. године се спровео на традиционалан начин, тј. методом интервјуа, по принципу „од врата до врата". Прикупљање података на терену вршили су обучени и овлашћени пописивачи који су добијене одговоре уписивали на пописне обрасце (пописни обрасци П-1 и П-2).

Census methodology

The 2013 Census was conducted in traditional way, by an interview and following the "door to door" principle. Field data were collected by trained and authorised enumerators who entered the answers into the census forms (census forms P-1 Personal Questionnaire, and P-2 Questionnaire for Household and Dwelling).

Језик и писмо Пописа 2013. године

Одговори на пописним обрасцима уписивали су се на босанском, хрватском или српском језику, латиничним или ћириличним писмом. Пописни обрасци и методолошка упутства били су штампани на босанском, хрватском и српском језику, латиничним и ћириличним писмом.

Припадници националних мањина имали су право добити на увид огледне примјерке пописних образаца на језику и писму своје националне мањине.

The 2013 Census language and script

Answers in the census forms were written in the Bosnian, Croatian and Serbian language, using the Latin and Cyrillic script. Census forms and methodological instructions were printed in Bosnian, Croatian and Serbian language and in the Latin and Cyrillic script.

Members of national minorities had a right to receive specimens of census forms in the language and script of their national minority.

Заштита личних података

Лични подаци који су се прикупљали Пописом 2013. године подлијежу посебној заштити која се обезбјеђивала у свим фазама реализације (прикупљања, контроле, обраде и објављивања резултата Пописа), а у складу са чланом 15. Закона о попису становништва, домаћинстава и станова у БиХ 2013. године („Службени лист БиХ" бр. 10/12 и 18/13).

Protection of personal data

Personal data obtained during the 2013 Census are subject to special protection secured in all stages of the implementation (collection, control, processing and publication of the Census results), pursuant to Article 15 of the Law on Census of Population, Households and Dwellings in BiH in 2013 (Official Gazette of BiH, 10/12 and 18/13).

МЕТОДОЛОШКЕ НАПОМЕНЕ

У Попису 2013. године по први пут је за утврђивање укупног броја становништва примијењен концепт "уобичајеног становништва". По овом концепту особа се сматра становником оног мјеста у којем сама (у случају самачког домаћинства) или са члановима свог домаћинства проводи највећи дио свог времена, односно дневни одмор, независно од тога гдје има пријављено пребивалиште. Тиме су у укупно становништво одређеног мјеста укључене особе које су у том месту живјеле непрекидно најмање годину дана прије критичног момента Пописа, као и особе које су у том моменту живјеле краће од 12 мјесеци са намјером да у том мјесту остану најмање годину дана.

METHODOLOGICAL EXPLANATIONS

In the 2013 Census, the concept of "usual residents" was applied for the first time in order to determine the total number of population. Under this concept, a person shall be considered as a resident of the place at which s/he alone (in the case of a oneperson household) or with members of her/his household spends most of time, that is, daily rest, irrespective of where the person's place of residence is registered. Therefore, the total population of a certain place includes persons who lived in that place for a continuous period of at least one year prior to the Census Critical Moment, and persons who at that particular moment lived there less than 12 months but intend to stay at that place for at least one year.

Старост и пол

Старост становништва исказује се у навршеним годинама живота, према стању на дан 30. септембра 2013. године у 24.00 сата, што представља критични моменат Пописа.

Према међународним препорукама, старост и пол спадају у ред тзв. основних обиљежја („core topics") тј. обиљежја која морају да буду укључена у садржај основних пописних образаца. Имајући у виду њихов значај, односно чињеницу да је ријеч о обиљежјима без којих се не могу у потпуности сагледати неке друге важне карактеристике становништва (економска активност, образовни ниво, брачни статус, ниво рађања, миграције, итд), неопходно је да прикупљене информације о старости и полу буду што потпуније и прецизније.

Податак о старости у Попису 2013. године базира се на одговору на питање о јединственом матичном броју (ЈМБ), чијих се првих седам цифара односи на датум рођења (дан, мјесец и посљедње три цифре године рођења).

Age and sex

The population age is shown in the completed years of life on 30 September 2013 at 24:00, which is a Census Reference Moment.

According to international recommendations, age and sex are categorised as core topics, i.e. topics which must be included as a compulsory part of the census forms. Having regard to their significance, or the fact that these topics are crucial for a comprehensive oversight of some other significant population characteristics (economic activity, level of education, marital status, childbirth ratio, migration, etc.), it is essential that the collected data on age and sex are as complete and accurate as possible.

Data on age in the 2013 Census are based on information about the Single Reference Number (SRN), which of the first seven digits entail the date of birth (day and month, while the last three digits display the year of birth).

	ДАН	МЈЕСЕЦ	ГОДИНА	ОСТАЛИХ 6 ЦИФАРА ИЗ ЈМБ
Датум рођења и ЈМБ:	☐☐	☐☐	☐☐☐	☐☐☐☐☐☐
	DAY	MONTH	YEAR	THE LAST 6 DIGITS OF THE PIN
Date of Birth and PIN	☐☐	☐☐	☐☐☐	☐☐☐☐☐☐

На основу овако добијених одговора, током обраде пописне грађе израчунате су навршене године старости сваког лица. Старост становништва

During the processing of Census data, the age of every person was calculated on the basis of this information. The age of the population is shown by completed years

исказује се у навршеним годинама живота према стању на дан 30. септембра 2013. године. За особе за које није била уписана година рођења претпостављена старост је одређена на основу других обиљежја особе (однос према носиоцу домаћинства, положај члана у породици, брачни статус, подаци о економској активности, највиша завршена школа, похађање школе, итд).

of life as of 30 September 2013. If the year of birth was not provided, age was assumed on the basis of other personal indicators (relationship towards the head of the household, position in the family, marital status, economic activity the highest level of education reached, school attendance, etc.).

Пол је једно од основних демографских обиљежја и прикупљано је у сваком попису становништва. Уколико за неку особу на пописном обрасцу П-1 (Пописница) није дат одговор на питање о полу, током обраде пописне грађе, податак о полу је додат на основу других података о особи (јединствени матични број, положај члана у породици, питање о броју живорођене деце, и сл).

Sex is one of the basic demographic topics and these data have been collected in every Census population. If data on sex were not provided in the P-1 form (Personal Questionnaire), that information was added during data processing on the basis of other information about the person (Single Reference Number, position of the member in the family, information on live births, etc.).

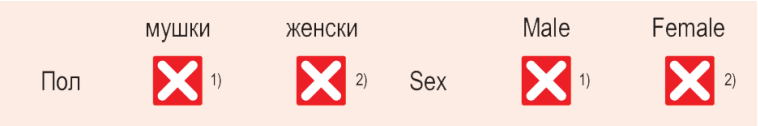

Мјесто рођења

У складу с међународним препорукама, подаци о мјесту рођења могу се прикупити према мјесту у којем се рођење догодило или мјесту у којем је мајка стално становала у вријеме кад је лице рођено. У циљу потпунијег податка о мјесту рођења земљама је остављена могућност да овај податак прикупе на оба начина.

За мјесто рођења уписивало се оно мјесто (насељено мјесто, општина или друга држава) у којем је особа заиста рођена, а које је уписано у личне документе.

Place of birth

In accordance with the international recommendations, data on the place of birth can be collected on the basis of the place where the person was born or the place of the mother's permanent residence at the time when the person was born. For obtaining more detailed data on the place of birth, countries could opt for collecting these data in both ways.

The place of birth was entered according to the place (settlement, municipality or other country) in which the person was born and which was registered in his/her personal documents.

За особе рођене у земљи прикупљени су подаци о општини и насељеном мјесту, док су за особе рођене у иностранству прикупљени само подаци о земљи рођења.

For persons born in the country, data on the municipality and settlement were collected, and for persons born abroad, only data on the country.

Мјесто сталног становања мајке у вријеме када је особа рођена

Мјесто становања мајке у вријеме рођења особе је прво мјесто (по рођењу) у којем је особа становала и као такво представља полазну тачку за мјерење евентуалних миграторних кретања и има важну улогу у утврђивању аутохтоног и досељеног становништва.

Place of the mother's permanent residence at the time the person was born

The mother's place of residence at the time the person was born is the first place (by birth) where the person has lived, and as such, it represents the starting point for measuring possible migratory movements and it plays an important role in the identification of the native population and immigrants.

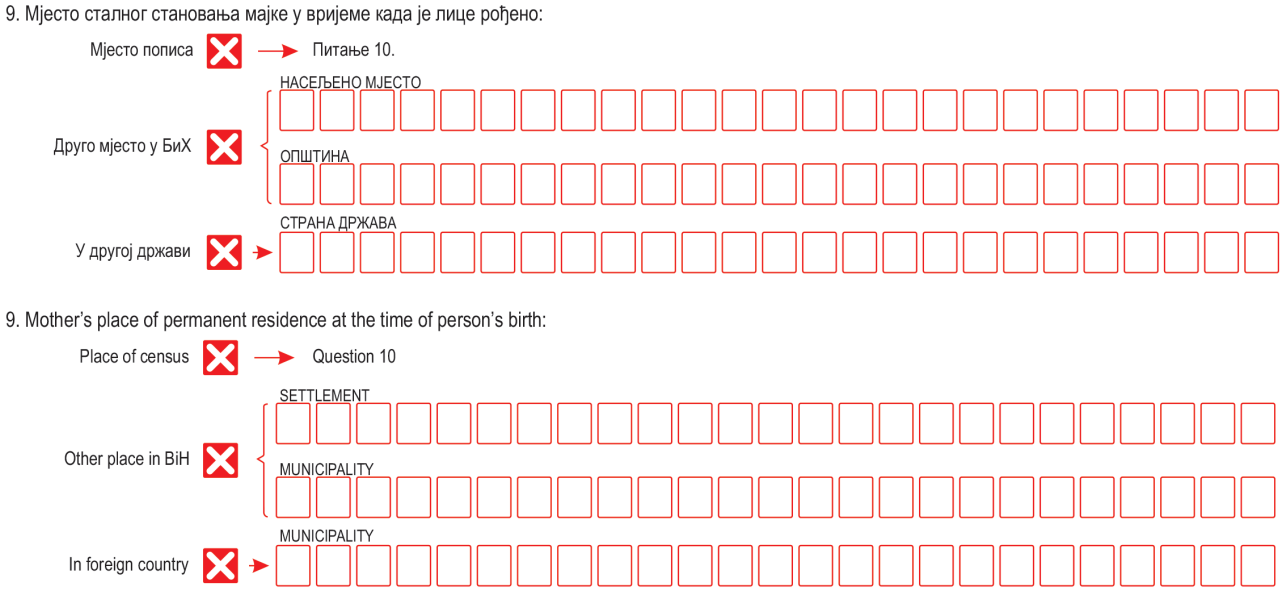

Уколико је мјесто становања мајке у вријеме рођења особе било унутар земље, прикупљени су подаци о општини и насељеном мјесту. У случају када је мјесто становања мајке у вријеме рођења особе било у иностранству, прикупљени су само подаци о држави.

If the mother's place of residence was within the country at the time of the person's birth, data on the municipality and settlement were collected. If the mother's place of residence was abroad at the time of the person's birth, only data on the country were collected.

Да ли се особа доселила у мјесто пописа из другог насељеног мјеста у БиХ или из друге државе

Одређивање контигената аутохтоног становништва, односно лица која од рођења станују у истом мјесту и нису се никада селила, и досељеног становништва врши се на основу питања да ли се особа доселила у мјесто пописа из другог насељеног мјеста у БиХ или из друге државе.

Did the person move to the census area from another place in BiH or from another country?

The question if the person moved to the census area from another place in BiH or from another country represents the basis for identifying the contingents of migrants and the native population, i.e. persons who have been living in the same place since birth and have never moved .

Сматра се да се особа доселила у мјесто пописа ако је:

- у неком периоду свога живота била становник неког другог насељеног мјеста у БиХ или неке друге државе гдје је боравила најмање годину дана;
- промијенила мјесто сталног становања;
- била расељена/избјегла дуже од годину дана из мјеста пописа у којем је живјела, али се поново вратила у њега;
- селила из једног насељеног мјеста у друго насељено мјесто у оквиру исте општине.

It is considered that a person moved to the census area if he/she:

- *lived in any other settlement in BiH or abroad for at least a year during any period in their life;*
- *changed the place of their permanent residence;*
- *was displaced/a refugee for more than a year but retuned again to the census area where they had lived before refuge;*
- *moved from one inhabited place to another within the same municipality.*

Сматра се да се особа није доселила у мјесто пописа ако је:

- рођена ван мјеста у којем је мајка имала мјесто сталног становања (нпр. у породилишту, код родбине и сл) и непосредно по рођењу донесена у мјесто сталног становања мајке те се током живота није селила;
- привремено живјела у другом насељеном мјесту у БиХ или иностранству због школовања или служења војног рока;
- мијењала адресу становања у оквиру истог насељеног мјеста (мјеста сталног становања).

It is considered that a person did not move to the census area if he/she:

- *was born outside the place of their mother's permanent residence (e.g. hospital, at the relatives', etc.) and taken back immediately after birth to the place of the mother's permanent residence and has not moved in the course of their life*
- *temporarily lived in another inhabited settlement in BiH or abroad due to schooling or military service;*
- *changed their address within the same inhabited settlement (place of permanent residence).*

10. Да ли лице непрекидно, од рођења, живи у мјесту сталног становања? Да ☒ → Питање 12. Не ☒

11. Одакле је лице доселило у мјесто сталног становања?

Из другог мјеста у БиХ ☒ НАСЕЉЕНО МЈЕСТО ☐☐☐☐☐☐☐☐☐☐☐☐☐☐☐☐☐☐☐☐☐☐☐☐☐☐ ОПШТИНА ☐☐☐☐☐☐☐☐☐☐☐☐☐☐☐☐☐☐☐☐☐☐☐☐☐☐

Из друге државе ☒ СТРАНА ДРЖАВА ☐☐☐☐☐☐☐☐☐☐☐☐☐☐☐☐☐☐☐☐☐☐☐☐☐☐

Датум досељења: МЈЕСЕЦ ☐☐ ГОДИНА ☐☐☐☐

10. Has the person lived continuously in the place of permanent residence since birth? Yes ☒ → Question 12 No ☒

11. The person moved to the address of the place of permanent residence from:

Other place in BiH ☒ SETTLEMENT ☐☐☐☐☐☐☐☐☐☐☐☐☐☐☐☐☐☐☐☐☐☐☐☐☐☐ MUNICIPALITY ☐☐☐☐☐☐☐☐☐☐☐☐☐☐☐☐☐☐☐☐☐☐☐☐☐☐

Foreign country ☒ FOREIGN COUNTRY ☐☐☐☐☐☐☐☐☐☐☐☐☐☐☐☐☐☐☐☐☐☐☐☐☐☐

Date of arrival: MONTH ☐☐ YEAR ☐☐☐☐

За особе које су се доселиле у мјесто пописа из другог мјеста у БиХ прикупљани су подаци о општини и насељеном мјесту из којег су се особе доселиле у мјесто пописа као и подаци о мјесецу и години досељења. За особе које су се у мјесто пописа доселиле из иностранства прикупљани су подаци о земљи из које се особа доселила и подаци о мјесецу и години досељења.

Одговор на питање „Одакле се особа доселила у мјесто пописа?“ Односио се на посљедње досељење. Тако, ако се особа у току живота селила више пута, наводило се насељено мјесто унутар БиХ или држава из које се особа доселила у садашње мјесто уобичајеног становања. Чак и ако је особа некада живјела у мјесту пописа, па се одселила у неко друго мјесто и опет се вратила да живи у мјесто пописа, на овом питању се уписивало из којег насељеног мјеста унутар БиХ или државе се особа доселила у мјесто пописа.

For persons who moved to the census area from another place in BiH, data on the municipality and the inhabited settlement from where the persons moved to the census area were collected, as well as data on the month and year of arrival. For persons who moved to the census area from abroad, data on the country from which the persons moved were collected, as well as data on the month and year of arrival.

The answer to the question "Where did the person move from to the census area" referred to the last change of location . The answer that was entered for persons who moved multiple times during their life was the inhabited settlement in BiH or the country from where the person moved to the current residence. The information on the place in BiH or abroad from which the person moved to the census area was entered even if the person had once lived in the census area but moved to another place and came back again to live in the census area.

Да ли је особа икада живела ван БиХ непрекидно годину дана и дуже

На ово питање афирмативно су одговарале све особе које су барем једном у животу живјеле ван БиХ у некој страној држави/државама непрекидно годину и дуже (без обзира на повремена или краткотрајна путовања на годишњи одмор, одласке у посјету породици и сл). Такође, за све особе које су рођене у некој од република бивше СФРЈ, а доселиле су се у Босну и Херцеговину или су због избијања ратних сукоба под принудом избјегле у БиХ, уписиван је садашњи назив државе из које су се доселиле/избјегле у БиХ.

За дјецу млађу од годину дана није се уписивао одговор на ово питање.

За особе које су се у критичном моменту пописа налазиле у иностранству најмање годину и дуже, без обзира на разлог њиховог одсуства, обиљежавао се одговор „Особа је у иностранству“.

Has the person ever lived outside BiH continuously for one year or longer

This question was affirmatively answered by all persons who lived outside BiH for at least once in a foreign country/ies continuously for a year or longer (regardless of occasional and short-term vacation trips, family visits, etc.). The current name of the country was entered for all persons who were born in one of the republics of former SFRY but moved to Bosnia and Herzegovina or who were forced to flee to BiH due to war outbreak.

For children under the age of 1, the answer to this question was not entered.

The answer "Person is abroad" was entered for persons who were abroad for at least one year or more in the critical census moment, regardless of the reasons for their absence.

Уколико је особа икада живјела непрекидно дуже од годину у иностранству, у предвиђене кућице уписивао се назив државе у којој је особа живјела/боравила и мјесец и година досељења у БиХ. Након тога се утврђивао и обиљежавао је један од наведених разлога досељења у БиХ (посао, школовање, породични разлози, принудни разлози или остали).

If a person ever lived abroad continuously for longer than a year, the name of the country where the person had lived/resided was entered into the provided boxes, as well as the month and year of arrival to BiH. Afterwards, one of the listed reasons for coming to BiH (job, school, family reasons, coercion, and others) was identified and entered.

Мјесто у којем је особа живјела у вријеме Пописа 1991. године

Мјесто у којем је особа живела у вријеме Пописа 1991. године утврђивало се за особе рођене прије 01. 04. 1991. године.

Place where the person lived during the 1991 Census

The place where the person lived during the 1991 Census was provided for persons born before 1 April 1991.



За особе које су у вријеме Пописа 1991. године становале у насељеном мјесту у којем тренутно живе, на питање о мјесту у којем је особа живела у вријеме Пописа 1991. године обиљежавао се одговор „У насељеном мјесту у којем и данас живи“. За особе које су у вријеме Пописа 1991. године становале у насељеном мјесту различитом од мјеста пописа прикупљени су подаци о општини и насељеном мјесту, а за особе које су живјеле у иностранству само подаци о земљи.

For persons, who during the 1991 Census lived in the same inhabited settlement as now, the question on the place the person lived during the 1991 Census was answered with "In the inhabited settlement where he/she lives now". For persons, who during the 1991 Census lived in another inhabited settlement than the current census area, data on the municipality and inhabited settlement were collected, and data on country only for persons who lived abroad.

Избјеглице из БиХ

Избјеглице из БиХ су држављани БиХ који су се налазили ван БиХ, а који су због сукоба били прогнани из свог пребивалишта или су

Refugees from BiH

Refugees from BiH are citizens of BiH who are outside of BiH and who were prosecuted from their place of residence due to conflict or who left their residence in

напустили своје пребивалиште у БиХ и избјегли у иностранство након 30. априла 1991. године из оправданог страха да ће бити прогнани због своје расе, вјере, националности или својих политичких мишљења, а нису у могућности да се безбједно и достојанствено врате у своје раније пребивалиште.

BiH and fled abroad after 30 April 1991 due to justified fears that they would be prosecuted because of their race, religion, nationality or political opinions and who are not in the position to return safely and with dignity to their former residence.

14. Да ли је лице било избјеглица из БиХ (послије 1991. године)? 14. Did the enumerated person have the status of refugee from BiH (after 1991)?

Да ☒ Не ☒ → Питање 16. Yes ☒ No ☒ → Question 16

15. Да ли се лице вратило из избјеглиштва?
Да, у мјесто из којег је избјегло ☒ Да, у друго мјесто у БиХ ☒ Не, није се вратило у БиХ ☒

15. Did the enumerated person return from refuge?
Yes, to the place the person fled from ☒ Yes, to some other place in BiH ☒ Has not returned to BiH ☒

Избјеглицама су сматрана и дјеца која су рођена током трајања избјеглиштва једног од родитеља као и све особе чије је трајање избјеглиштва било краће од годину дана.

Children who were born during the refuge of one of their parents, as well as all persons who were refugees for less than a year are considered refugees.

Подаци о избјеглицама из БиХ прикупљени су на основу питања „Да ли је особа била избјеглица из БиХ (послије 30. 04. 1991.)?“ и „Да ли се особа вратила из избјеглиштва?“.

Data on refugees from BiH were derived from the question "Was the person a refugee from BiH (after 20 April 1991) and "Did the person return from refuge".

Расељене особе

Расељене особе су држављани БиХ, које су након 30. априла 1991. године биле расељене на територији БиХ услијед сукоба, прогона, из основаног страха од прогона или кршења људских права и нису у могућности (не постоје услови) да се на безбједан и достојанствен начин врате у своје раније пребивалиште.

Displaced persons

Displaced persons are citizens of BiH who were displaced at the BiH territory after 30 April 1991 due to conflict, prosecution, justified fear from prosecution or human rights violations and who are in no position (lack of conditions) to return safely and with dignity to their former residence.

16. Да ли је лице било расељено у БиХ (послије 1991. године)?
НАСЕЉЕНО МЈЕСТО ОДАКЛЕ ЈЕ РАСЕЉЕНО
Да ☒ ОПШТИНА
Не ☒ → Питање 19.

17. Да ли се лице вратило у мјесто из којег је расељено?
Да ☒ → Питање 19. Не ☒ → Питање 18.

18. Да ли лице још има формално-правни статус расељеног лица у БиХ?
Да ☒ Не ☒

16. Did the enumerated person have the status of a displaced person (after year 1991)?
THE SETTLEMENT FROM WHICH THE PERSON HAS BEEN DISPLACED
Yes ☒ MUNICIPALITY
No ☒ → Question 19

17. Has the enumerated person returned to the place from which he/she was displaced?
Yes ☒ → Question 19 No ☒ → Question 18

18. Does the person still have the legal and actual status of a displaced person in BiH?
Yes ☒ No ☒

За расељене особе прикупљени су подаци о општини и насељеном мјесту из којег су расељене у периоду након 30. 04. 1991. године. Расељеним лицима сматрана су и дјеца која су рођена у вријеме док је један од родитеља имао статус расељене особе.

Поред података којима су идентификоване расељене особе, прикупљени су и подаци о томе да ли се особа вратила у насељено мјесто из којег је расељена као и подаци о формално-правном статусу расељене особе. Одговор на питање да ли особа још има формално-правни статус расељене особе у БиХ обиљежавао се на основу изјаве испитаника, а пописивач од особе која се пописује није смио тражити на увид документе којима се потврђује статус расељене особе.

For displaced persons, data on the municipality and inhabited settlement from where the persons were displaced after 30 April 1991 were collected. Children who were born in the period when one of their parents was a displaced person are also considered displaced persons.

Besides data that identified displaced persons, data on whether the person returned to the inhabited settlement it was displaced from were also collected, as well as data on the formal and legal status of the displaced person. The answer to whether the person has still the formal and legal status of a displaced person in BiH was entered on the basis of the person's statement , whereby the enumerator was not allowed to ask to see the documents which confirm the status of the displaced person.

Држављанство државе

Подаци о држављанству прикупљени су на основу изјаве особе обиљежавањем једног од наведених одговора: БиХ, БиХ и друге државе, друге државе или без држављанства.

Citizenship

Data on citizenship were collected on the basis of the person's statement by entering one of the following answers: BiH, BiH and another country, other country, no citizenship

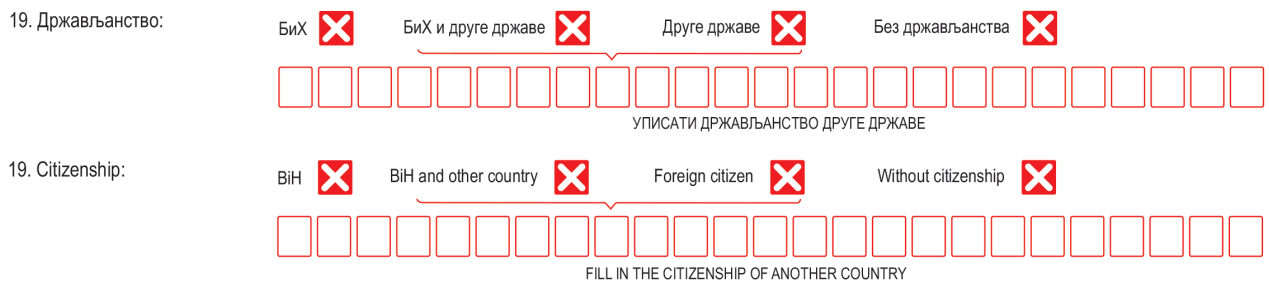

За особе које су изјавиле да имају БиХ држављанство прикупљани су и подаци о држављанству ентитета. На питању о држављанству ентитета особе су могле да се не изјасне и у том случају пописивач је био дужан да обиљежи одговор „Не изјашњава се“.

Уколико су особе изјавиле да поред БиХ држављанства имају држављанство неке друге државе или само држављанство друге државе обиљежавао се један од одговора „БиХ и друге државе“ или „Друге државе“, а у предвиђене кућице уписиван је назив државе чије држављанство особа има.

For persons who stated to have BiH citizenship, data on the entity citizenship were also collected. Persons had the right to remain undeclared on the question on the entity citizenship, whereby the enumerator was obliged to enter the answer "Remains undeclared".

If the persons stated to have the citizenship of another country, in addition to the BiH citizenship or just the citizenship of another country, one of the answers that was entered was "BiH and another country" or "Other country", whereby the name of that country was entered in the provided boxes.

АДМИНИСТРАТИВНА КАРТА БОСНЕ И ХЕРЦЕГОВИНЕ

ADMINISTRATIVE MAP OF BOSNIA AND HERZEGOVINA

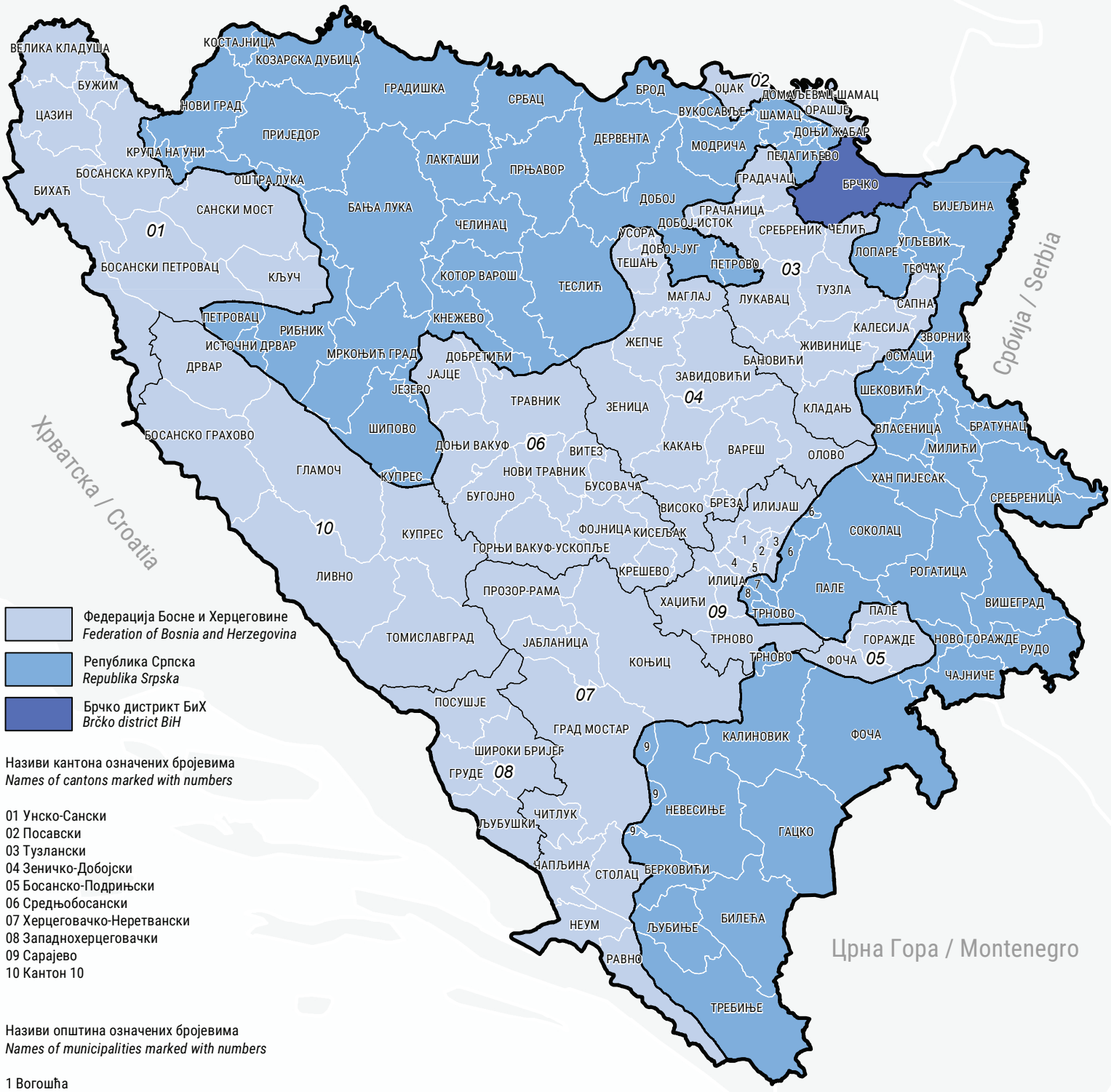

Федерација Босне и Херцеговине
Federation of Bosnia and Herzegovina

Република Српска
Republika Srpska

Брчко дистрикт БиХ
Brčko district BiH

Називи кантона означених бројевима
Names of cantons marked with numbers

01 Унско-Сански
02 Посавски
03 Тузлански
04 Зеничко-Добојски
05 Босанско-Подрињски
06 Средњобосански
07 Херцеговачко-Неретвански
08 Западнохерцеговачки
09 Сарајево
10 Кантон 10

Називи општина означених бројевима
Names of municipalities marked with numbers

1 Вогошћа
2 Центар Сарајево
3 Стари Град Сарајево
4 Нови Град Сарајево
5 Ново Сарајево
6 Источни Стари Град
7 Источно Ново Сарајево
8 Источна Илиџа
9 Источни Мостар

20 10 0 20 40 60 80 100
km

УДИО ДОСЕЉЕНОГ СТАНОВНИШТВА У УКУПНОМ СТАНОВНИШТВУ, ПО ОПШТИНАМА/ГРАДОВИМА, 2013.
THE SHARE OF IMMIGRANTS IN THE TOTAL POPULATION, BY MUNICIPALITIES/CITIES, 2013

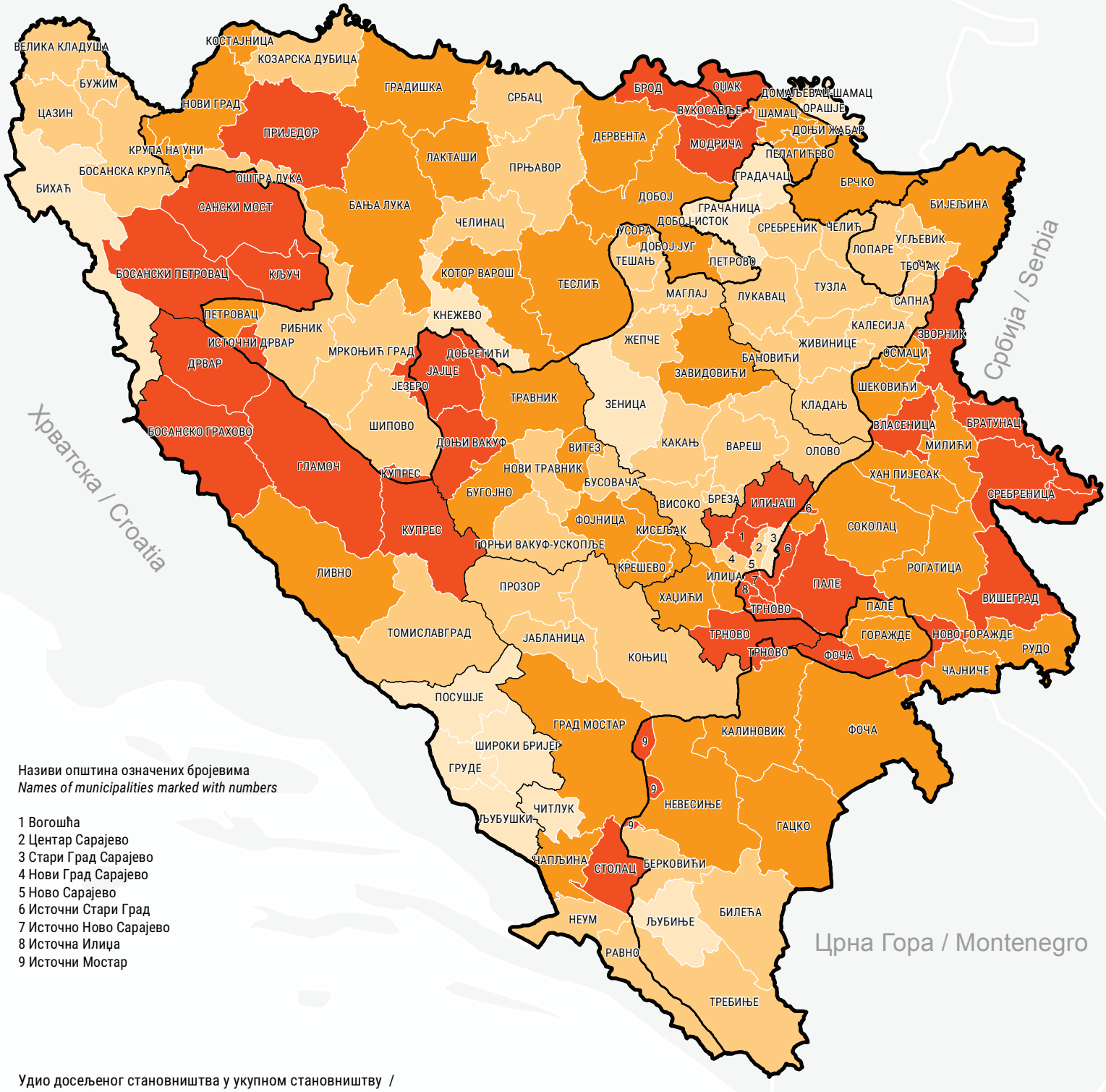

Називи општина означених бројевима
Names of municipalities marked with numbers

1 Вогошћа
2 Центар Сарајево
3 Стари Град Сарајево
4 Нови Град Сарајево
5 Ново Сарајево
6 Источни Стари Град
7 Источно Ново Сарајево
8 Источна Илиџа
9 Источни Мостар

Удио досељеног становништва у укупном становништву /
The share of immigrants in the total population

- Испод / *Under* 50,00%
- 50,00% - 59,99%
- 60,00% - 69,99%
- 70,00% и више / *and more*

20 10 0 20 40 60 80 100 km

УДИО СТАНОВНИШТВА ДОСЕЉЕНОГ ИЗ ДРУГИХ ОПШТИНА/ГРАДОВА БИХ У УКУПНОМ ДОСЕЉЕНОМ СТАНОВНИШТВУ, ПО ОПШТИНАМА/ГРАДОВИМА, 2013.

THE SHARE OF IMMIGRANTS FROM OTHER MUNICIPALITIES/CITIES IN BOSNIA AND HERZEGOVINA IN TOTAL NUMBER OF IMMIGRANTS, BY MUNICIPALITIES/CITIES, 2013

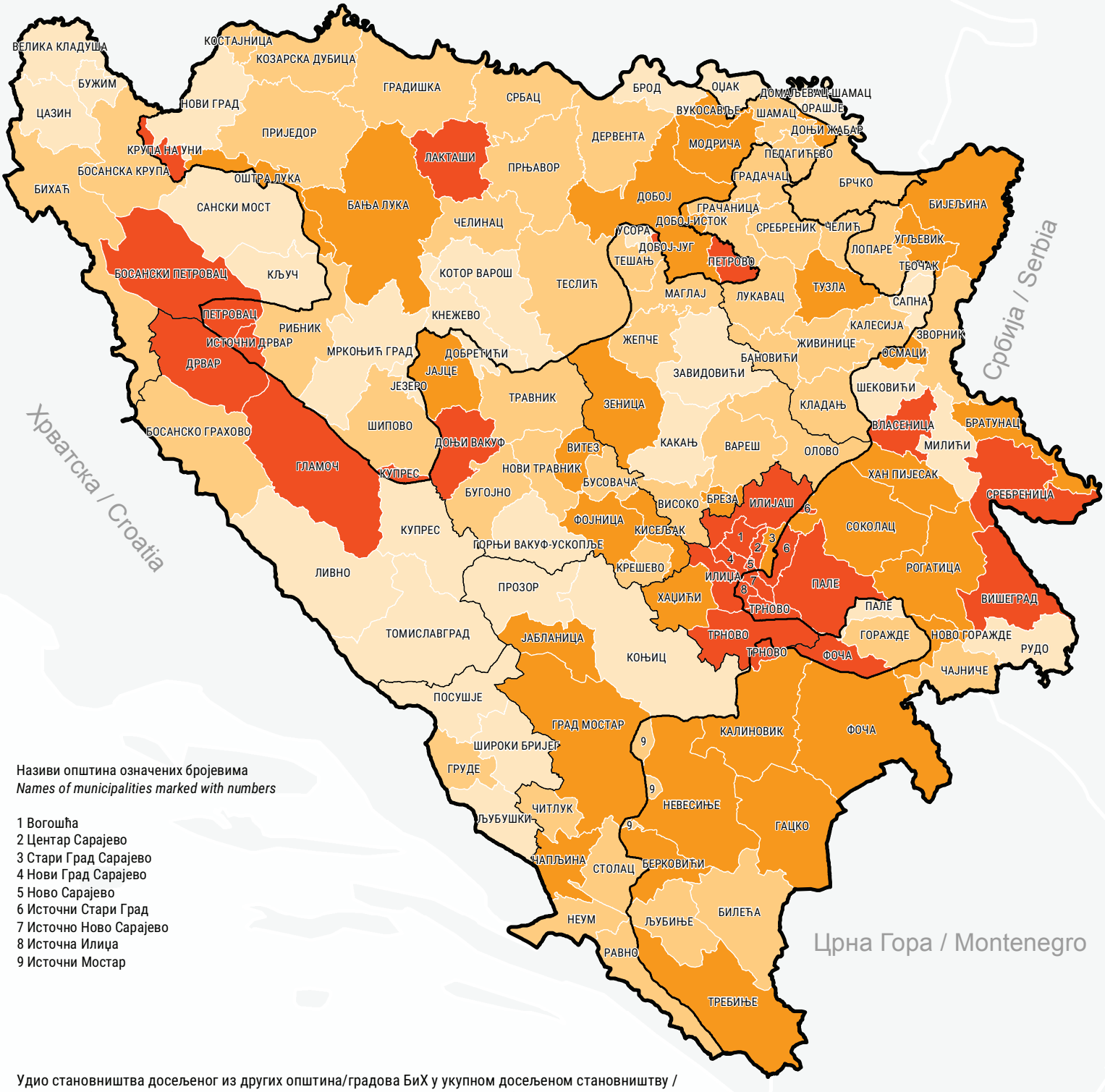

Називи општина означених бројевима
Names of municipalities marked with numbers

1 Вогошћа
2 Центар Сарајево
3 Стари Град Сарајево
4 Нови Град Сарајево
5 Ново Сарајево
6 Источни Стари Град
7 Источно Ново Сарајево
8 Источна Илиџа
9 Источни Мостар

Удио становништва досељеног из других општина/градова БиХ у укупном досељеном становништву /
The share of immigrants from other municipalities/towns in BiH in total number of immigrants

- Испод / *Under* 20,00%
- 20,00% - 34,99%
- 35,00% - 49,99%
- 50,00% и више / *and more*

20 10 0 20 40 60 80 100 km

УДИО СТАНОВНИШТВА ДОСЕЉЕНОГ ИЗ ИНОСТРАНСТВА У УКУПНОМ ДОСЕЉЕНОМ СТАНОВНИШТВУ, ПО ОПШТИНАМА/ГРАДОВИМА, 2013.

THE SHARE OF IMMIGRANTS FROM ABROAD IN TOTAL NUMBER OF IMMIGRANTS, BY MUNICIPALITIES/CITIES, 2013

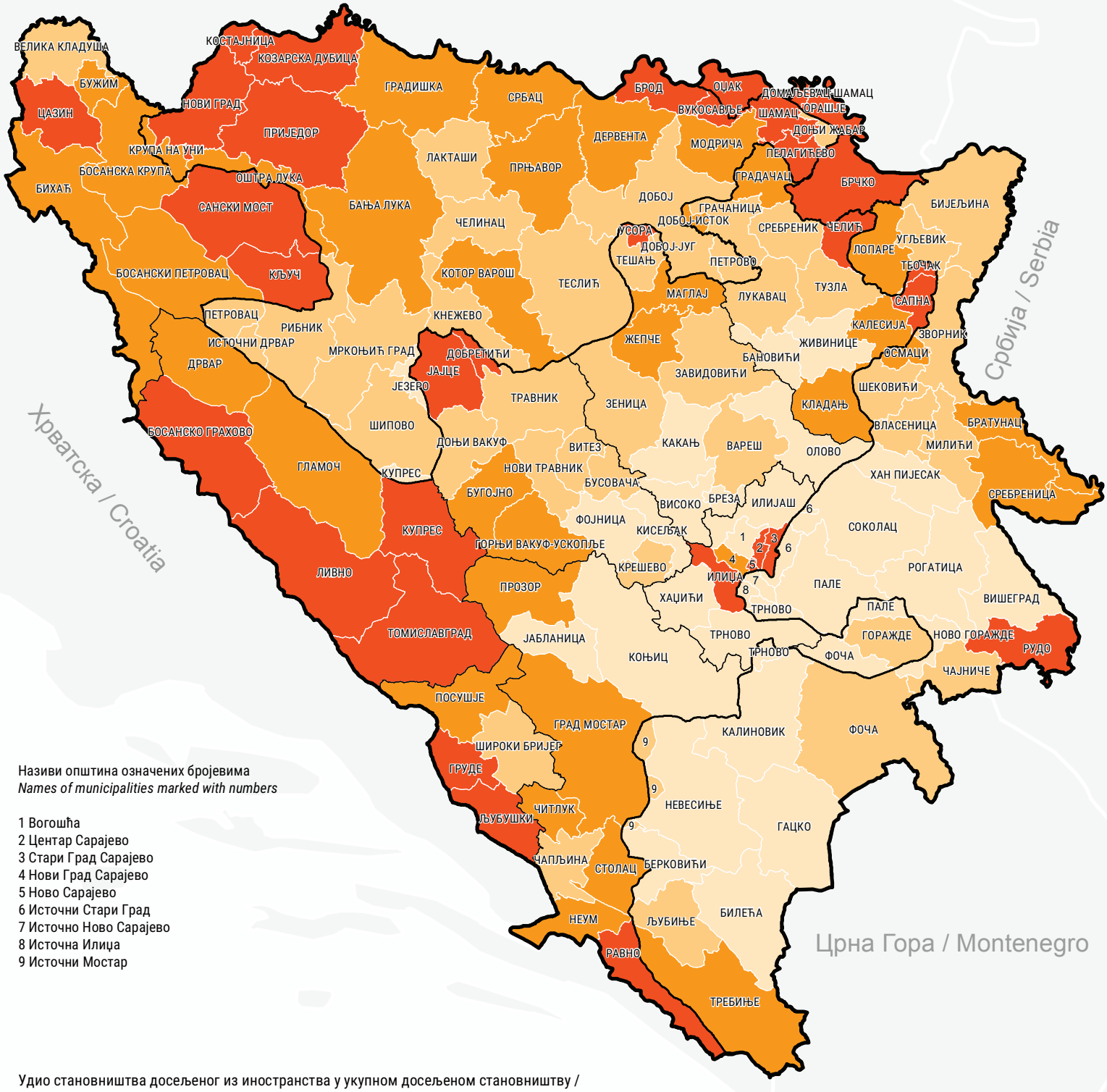

Називи општина означених бројевима
Names of municipalities marked with numbers

1 Вогошћа
2 Центар Сарајево
3 Стари Град Сарајево
4 Нови Град Сарајево
5 Ново Сарајево
6 Источни Стари Град
7 Источно Ново Сарајево
8 Источна Илиџа
9 Источни Мостар

Удио становништва досељеног из иностранства у укупном досељеном становништву /
The share of immigrants from abroad in total number of immigrants

- Испод / *Under* 15,00%
- 15,00% - 24,99%
- 25,00% - 34,99%
- 35,00% и више / *and more*

20 10 0 20 40 60 80 100 km

Графикон 1: Досељено становништво, %, ниво БиХ
Graph 1: Migrant population, %, level BiH

Досељено становништво, %, ниво Ф БиХ
Migrant population, % , level F BiH

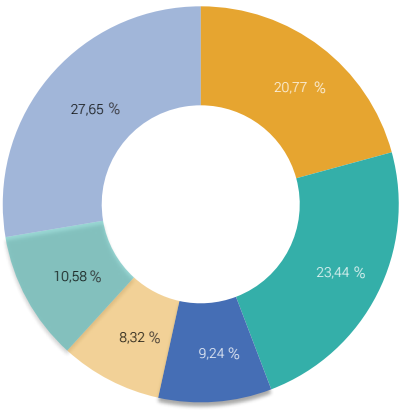

Досељено становништво, %, ниво РС
Migrant population, %, level RS

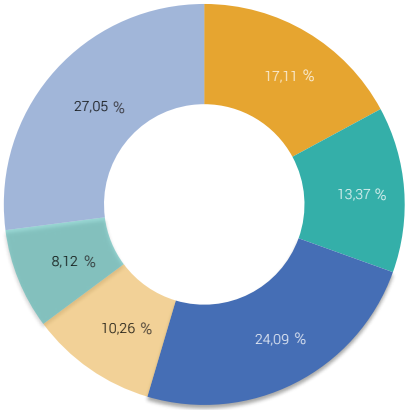

Досељено становништво, %, ниво БД БиХ / *Migrant population, %, level BD BiH*

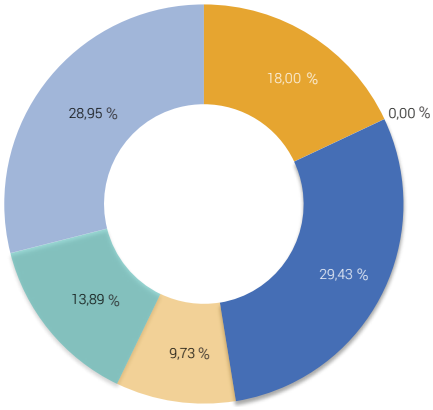

1. СТАНОВНИШТВО ПРЕМА МИГРАЦИОНИМ ОБИЉЕЖЈИМА
Population by migration characteristics

Територија	Укупно	Од рођења станује у истом мјесту	Досељено становништво	
			Укупно	из БиХ
				Свега
Area	*Total*	*Lives in the same place since the birth*	*Migrant population*	
			Total	*from Bosnia and Herzegovina*
				Total
БОСНА И ХЕРЦЕГОВИНА *BOSNIA AND HERZEGOVINA*	3.531.159	1.372.500	2.158.659	1.553.422
ФЕДЕРАЦИЈА БОСНЕ И ХЕРЦЕГОВИНЕ *FEDERATION OF BOSNIA AND HERZEGOVINA*	2.219.220	920.255	1.298.965	926.202
РЕПУБЛИКА СРПСКА *REPUBLIKA SRPSKA*	1.228.423	424.800	803.623	591.709
БРЧКО ДИСТРИКТ БОСНЕ И ХЕРЦЕГОВИНЕ *BRČKO DISTRICT OF BOSNIA AND HERZEGOVINA*	83.516	27.445	56.071	35.511

Досељено становништво							
из Босне и Херцеговине				из иностранства			
Из другог насеља исте општине	Из друге општине истог ентитета	Из другог ентитета	Непозната општина / насеље	Свега	Из бивших република СФРЈ	Из других земаља	Непозната држава
Migrant population							
from Bosnia and Herzegovina				*from abroad*			
From other settlement of the same municipality	*From other municipality of the same entity*	*From other entity*	*Unknown municipality/ settlement*	*Total*	*From former republics of SFRY*	*From other countries*	*Unknown state*
417.390	411.880	330.141	394.011	605.237	196.019	210.442	198.776
269.764	304.420	120.067	231.951	372.763	108.127	137.413	127.223
137.534	107.460	193.570	153.145	211.914	82.437	65.243	64.234
10.092	-	16.504	8.915	20.560	5.455	7.786	7.319

1.1. СТАНОВНИШТВО ПРЕМА МИГРАЦИОНИМ ОБИЉЕЖЈИМА, ПО ОПШТИНАМА/ГРАДОВИМА
Population by migration characteristic, by municipalities/cities

Територија	Укупно	Од рођења станује у истом мјесту	Досељено становништво	
			Укупно	из БиХ
				Свега
Area	*Total*	*Lives in the same place since the birth*	*Migrant population*	
			Total	*from Bosnia and Herzegovina*
				Total
БОСНА И ХЕРЦЕГОВИНА *BOSNIA AND HERZEGOVINA*	3.531.159	1.372.500	2.158.659	1.553.422
ФЕДЕРАЦИЈА БОСНЕ И ХЕРЦЕГОВИНЕ *FEDERATION OF BOSNIA AND HERZEGOVINA*	2.219.220	920.255	1.298.965	926.202
УНСКО-САНСКИ КАНТОН / *UNA-SANA CANTON*	273.261	105.697	167.564	95.892
БИХАЋ	56.261	28.860	27.401	18.841
БОСАНСКА КРУПА	25.545	11.198	14.347	10.156
БОСАНСКИ ПЕТРОВАЦ	7.328	1.110	6.218	4.594
БУЖИМ	19.340	9.037	10.303	7.338
ЦАЗИН	66.149	28.067	38.082	23.265
КЉУЧ	16.744	2.498	14.246	4.368
САНСКИ МОСТ	41.475	6.759	34.716	10.436
ВЕЛИКА КЛАДУША	40.419	18.168	22.251	16.894
ПОСАВСКИ КАНТОН / *POSAVINA CANTON*	43.453	14.743	28.710	7.885
ДОМАЉЕВАЦ-ШАМАЦ	4.771	2.241	2.530	691
ОЏАК	18.821	2.262	16.559	2.558
ОРАШЈЕ	19.861	10.240	9.621	4.636
ТУЗЛАНСКИ КАНТОН / *TUZLA CANTON*	445.028	204.218	240.810	188.034
БАНОВИЋИ	22.773	9.370	13.403	12.089
ЧЕЛИЋ	10.502	4.984	5.518	2.870
ДОБОЈ-ИСТОК	10.248	5.733	4.515	3.317
ГРАЧАНИЦА	45.220	24.933	20.287	15.381
ГРАДАЧАЦ	39.340	20.005	19.335	14.144
КАЛЕСИЈА	33.053	13.591	19.462	14.483
КЛАДАЊ	12.348	5.540	6.808	4.872
ЛУКАВАЦ	44.520	19.128	25.392	21.146
САПНА	11.178	5.425	5.753	3.221
СРЕБРЕНИК	39.678	16.055	23.623	19.025
ТЕОЧАК	7.424	3.406	4.018	2.307
ТУЗЛА	110.979	51.904	59.075	46.428
ЖИВИНИЦЕ	57.765	24.144	33.621	28.751

Досељено становништво							
из Босне и Херцеговине				из иностранства			
Из другог насеља исте општине	Из друге општине истог ентитета	Из другог ентитета	Непозната општина / насеље	Свега	Из бивших република СФРЈ	Из других земаља	Непозната држава
Migrant population							
from Bosnia and Herzegovina				*from abroad*			
From other settlement of the same municipality	*From other municipality of the same entity*	*From other entity*	*Unknown municipality/ settlement*	*Total*	*From former republics of SFRY*	*From other countries*	*Unknown state*
417.390	411.880	330.141	394.011	605.237	196.019	210.442	198.776
269.764	304.420	120.067	231.951	372.763	108.127	137.413	127.223
28.368	23.403	9.946	34.175	71.672	18.608	32.383	20.681
4.657	6.188	1.571	6.425	8.560	1.805	2.633	4.122
2.309	3.479	763	3.605	4.191	879	1.256	2.056
45	820	3.238	491	1.624	535	620	469
1.752	1.453	81	4.052	2.965	1.179	1.072	714
10.143	4.310	356	8.456	14.817	4.749	6.948	3.120
905	1.638	477	1.348	9.878	2.387	6.246	1.245
1.308	2.550	3.252	3.326	24.280	5.463	12.530	6.287
7.249	2.965	208	6.472	5.357	1.611	1.078	2.668
3.157	1.611	1.464	1.653	20.825	4.410	10.091	6.324
104	228	146	213	1.839	261	1.017	561
506	743	680	629	14.001	3.305	6.718	3.978
2.547	640	638	811	4.985	844	2.356	1.785
66.087	46.159	27.491	48.297	52.776	10.768	21.737	20.271
6.136	2.658	791	2.504	1.314	318	575	421
735	529	802	804	2.648	847	1.139	662
983	1.435	770	129	1.198	314	440	444
7.260	3.558	1.968	2.595	4.906	1.046	1.349	2.511
5.681	2.651	1.617	4.195	5.191	1.102	1.602	2.487
5.747	3.035	1.731	3.970	4.979	584	2.730	1.665
2.099	1.199	690	884	1.936	326	1.218	392
11.030	4.928	2.060	3.128	4.246	1.009	1.837	1.400
431	311	439	2.040	2.532	176	1.375	981
7.370	3.470	2.353	5.832	4.598	930	1.730	1.938
487	362	344	1.114	1.711	221	930	560
7.267	15.683	11.004	12.474	12.647	3.052	4.547	5.048
10.861	6.340	2.922	8.628	4.870	843	2.265	1.762

наставак/*continued*

Територија	Укупно	Од рођења станује у истом мјесту	Досељено становништво	
			Укупно	из БиХ
				Свега
Area	*Total*	*Lives in the same place since the birth*	*Migrant population*	
			Total	*from Bosnia and Herzegovina*
				Total
ЗЕНИЧКО-ДОБОЈСКИ КАНТОН *ZENICA-DOBOJ CANTON*	364.433	169.470	194.963	159.401
БРЕЗА	14.168	5.916	8.252	7.421
ДОБОЈ-ЈУГ	4.137	1.996	2.141	1.649
КАКАЊ	37.441	16.005	21.436	18.951
МАГЛАЈ	23.146	9.283	13.863	10.344
ОЛОВО	10.175	4.731	5.444	4.777
ТЕШАЊ	43.063	21.403	21.660	17.325
УСОРА	6.603	2.156	4.447	2.456
ВАРЕШ	8.892	3.858	5.034	4.090
ВИСОКО	39.938	19.017	20.921	18.322
ЗАВИДОВИЋИ	35.988	14.368	21.620	17.652
ЗЕНИЦА	110.663	57.513	53.150	43.791
ЖЕПЧЕ	30.219	13.224	16.995	12.623
БОСАНСКО-ПОДРИЊСКИ КАНТОН *BOSNIAN-PODRINJE CANTON*	23.734	7.804	15.930	13.175
ФОЧА - ФБиХ	1.933	435	1.498	1.288
ГОРАЖДЕ	20.897	7.013	13.884	11.382
ПАЛЕ - ФБиХ	904	356	548	505
СРЕДЊОБОСАНСКИ КАНТОН *CENTRAL BOSNIA CANTON*	254.686	89.558	165.128	125.982
БУГОЈНО	31.470	10.341	21.129	15.302
БУСОВАЧА	17.910	7.858	10.052	8.192
ДОБРЕТИЋИ	1.629	249	1.380	347
ДОЊИ ВАКУФ	13.985	2.770	11.215	9.509
ФОЈНИЦА	12.356	4.413	7.943	7.102
ГОРЊИ ВАКУФ-УСКОПЉЕ	20.933	8.939	11.994	8.417
ЈАЈЦЕ	27.258	4.868	22.390	12.586
КИСЕЉАК	20.722	6.365	14.357	12.262
КРЕШЕВО	5.273	2.011	3.262	2.689
НОВИ ТРАВНИК	23.832	10.384	13.448	10.859
ТРАВНИК	53.482	21.046	32.436	25.575
ВИТЕЗ	25.836	10.314	15.522	13.142
ХЕРЦЕГОВАЧКО-НЕРЕТВАНСКИ КАНТОН *HERZEGOVINA-NERETVA CANTON*	222.007	87.080	134.927	102.071

Досељено становништво							
из Босне и Херцеговине				из иностранства			
Из другог насеља исте општине	Из друге општине истог ентитета	Из другог ентитета	Непозната општина / насеље	Свега	Из бивших република СФРЈ	Из других земаља	Непозната држава
Migrant population							
from Bosnia and Herzegovina				*from abroad*			
From other settlement of the same municipality	*From other municipality of the same entity*	*From other entity*	*Unknown municipality/ settlement*	*Total*	*From former republics of SFRY*	*From other countries*	*Unknown state*
61.125	41.850	12.198	44.228	35.562	8.598	12.793	14.171
3.116	2.692	276	1.337	831	138	331	362
125	991	447	86	492	70	245	177
11.082	3.397	479	3.993	2.485	493	780	1.212
3.724	3.598	852	2.170	3.519	836	1.648	1.035
1.579	805	335	2.058	667	118	159	390
8.867	2.407	2.803	3.248	4.335	807	1.732	1.796
531	526	301	1.098	1.991	517	807	667
1.981	1.176	128	805	944	256	172	516
7.255	5.683	1.251	4.133	2.599	678	1.150	771
4.853	2.148	647	10.004	3.968	903	1.292	1.773
13.605	14.582	4.353	11.251	9.359	2.071	2.822	4.466
4.407	3.845	326	4.045	4.372	1.711	1.655	1.006
5.409	1.932	3.567	2.267	2.755	688	1.414	653
136	762	222	168	210	35	131	44
5.255	1.092	3.333	1.702	2.502	650	1.270	582
18	78	12	397	43	3	13	27
38.647	52.117	3.704	31.514	39.146	10.850	16.335	11.961
2.785	6.238	687	5.592	5.827	1.055	2.295	2.477
3.037	3.254	93	1.808	1.860	522	852	486
33	208	4	102	1.033	601	77	355
2.068	6.426	249	766	1.706	447	1.144	115
2.195	2.699	175	2.033	841	195	314	332
2.782	1.635	77	3.923	3.577	675	1.648	1.254
1.177	8.315	480	2.614	9.804	3.593	4.370	1.841
4.610	6.591	166	895	2.095	472	1.143	480
755	1.007	18	909	573	111	187	275
3.586	3.377	183	3.713	2.589	790	861	938
11.059	6.801	1.402	6.313	6.861	1.739	2.581	2.541
4.560	5.566	170	2.846	2.380	650	863	867
32.596	36.397	6.138	26.940	32.856	9.891	10.797	12.168

наставак/*continued*

Територија	Укупно	Од рођења станује у истом мјесту	Досељено становништво	
			Укупно	из БиХ
				Свега
Area	*Total*	*Lives in the same place since the birth*	*Migrant population*	
			Total	*from Bosnia and Herzegovina*
				Total
ЧАПЉИНА	26.157	9.681	16.476	12.894
ЧИТЛУК	18.140	9.436	8.704	6.406
ГРАД МОСТАР	105.797	38.998	66.799	49.253
ЈАБЛАНИЦА	10.111	4.685	5.426	4.804
КОЊИЦ	25.148	10.490	14.658	12.826
НЕУМ	4.653	1.910	2.743	1.922
ПРОЗОР	14.280	6.523	7.757	5.070
РАВНО	3.219	1.365	1.854	1.125
СТОЛАЦ	14.502	3.992	10.510	7.771
ЗАПАДНОХЕРЦЕГОВАЧКИ КАНТОН *WEST HERZEGOVINA CANTON*	94.898	51.082	43.816	30.029
ГРУДЕ	17.308	10.427	6.881	4.178
ЉУБУШКИ	28.184	15.062	13.122	8.253
ПОСУШЈЕ	20.477	10.965	9.512	6.748
ШИРОКИ БРИЈЕГ	28.929	14.628	14.301	10.850
КАНТОН САРАЈЕВО / *SARAJEVO CANTON*	413.593	160.558	253.035	175.370
ЦЕНТАР САРАЈЕВО	55.181	25.439	29.742	17.791
ХАЏИЋИ	23.891	7.231	16.660	14.719
ИЛИЏА	66.730	22.983	43.747	28.021
ИЛИЈАШ	19.603	2.522	17.081	15.115
НОВИ ГРАД САРАЈЕВО	118.553	49.328	69.225	47.189
НОВО САРАЈЕВО	64.814	27.185	37.629	23.194
СТАРИ ГРАД САРАЈЕВО	36.976	20.567	16.409	9.995
ТРНОВО - ФБиХ	1.502	161	1.341	1.281
ВОГОШЋА	26.343	5.142	21.201	18.065
КАНТОН 10 / *CANTON 10*	84.127	30.045	54.082	28.363
БОСАНСКО ГРАХОВО	2.449	590	1.859	899
ДРВАР	7.036	545	6.491	4.417
ГЛАМОЧ	3.860	488	3.372	2.365
КУПРЕС - ФБиХ	5.057	768	4.289	1.058
ЛИВНО	34.133	12.023	22.110	11.515
ТОМИСЛАВГРАД	31.592	15.631	15.961	8.109
РЕПУБЛИКА СРПСКА / *REPUBLIKA SRPSKA*	1.228.423	424.800	803.623	591.709

Досељено становништво							
из Босне и Херцеговине				из иностранства			
Из другог насеља исте општине	Из друге општине истог ентитета	Из другог ентитета	Непозната општина / насеље	Свега	Из бивших република СФРЈ	Из других земаља	Непозната држава
Migrant population							
from Bosnia and Herzegovina				*from abroad*			
From other settlement of the same municipality	*From other municipality of the same entity*	*From other entity*	*Unknown municipality/ settlement*	*Total*	*From former republics of SFRY*	*From other countries*	*Unknown state*
2.694	6.929	300	2.971	3.582	1.247	940	1.395
2.438	2.902	56	1.010	2.298	643	686	969
14.337	18.753	4.642	11.521	17.546	4.537	6.316	6.693
2.565	1.849	92	298	622	117	249	256
7.327	2.249	303	2.947	1.832	320	700	812
779	729	48	366	821	506	130	185
1.391	541	27	3.111	2.687	1.104	841	742
82	237	384	422	729	494	57	178
983	2.208	286	4.294	2.739	923	878	938
13.926	7.619	239	8.245	13.787	5.005	4.065	4.717
1.613	1.463	44	1.058	2.703	1.392	455	856
4.438	2.299	84	1.432	4.869	1.650	1.688	1.531
2.496	1.264	60	2.928	2.764	1.109	809	846
5.379	2.593	51	2.827	3.451	854	1.113	1.484
9.851	88.282	49.483	27.754	77.665	27.259	19.871	30.535
150	8.439	6.721	2.481	11.951	4.063	2.187	5.701
4.068	6.099	1.266	3.286	1.941	528	693	720
471	16.077	7.033	4.440	15.726	4.830	5.337	5.559
3.873	9.128	966	1.148	1.966	378	1.424	164
135	21.330	18.079	7.645	22.036	8.432	5.438	8.166
1	11.311	8.772	3.110	14.435	5.914	2.622	5.899
8	4.428	3.604	1.955	6.414	2.217	897	3.300
34	866	330	51	60	19	35	6
1.111	10.604	2.712	3.638	3.136	878	1.238	1.020
10.598	5.050	5.837	6.878	25.719	12.050	7.927	5.742
228	138	282	251	960	522	47	391
11	425	3.542	439	2.074	1.753	117	204
20	672	1.532	141	1.007	386	575	46
100	368	178	412	3.231	1.083	392	1.756
5.840	1.972	229	3.474	10.595	4.734	3.916	1.945
4.399	1.475	74	2.161	7.852	3.572	2.880	1.400
137.534	107.460	193.570	153.145	211.914	82.437	65.243	64.234

наставак/*continued*

Територија	Укупно	Од рођења станује у истом мјесту	Досељено становништво	
			Укупно	из БиХ
				Свега
Area	*Total*	*Lives in the same place since the birth*	*Migrant population*	
			Total	*from Bosnia and Herzegovina*
				Total
БАЊА ЛУКА	185.042	72.204	112.838	83.100
БЕРКОВИЋИ	2.114	906	1.208	1.116
БИЈЕЉИНА	107.715	34.503	73.212	56.589
БИЛЕЋА	10.807	4.569	6.238	5.340
БРАТУНАЦ	20.340	5.294	15.046	10.869
БРОД	16.619	4.766	11.853	5.879
ЧАЈНИЧЕ	4.895	1.784	3.111	2.508
ЧЕЛИНАЦ	15.548	6.875	8.673	6.890
ДЕРВЕНТА	27.404	10.203	17.201	11.375
ДОБОЈ	71.441	25.295	46.146	36.291
ДОЊИ ЖАБАР	3.809	1.180	2.629	2.118
ФОЧА - РС	18.288	6.470	11.818	9.967
ГАЦКО	8.990	2.999	5.991	5.189
ГРАДИШКА	51.727	17.772	33.955	23.180
ХАН ПИЈЕСАК	3.530	1.312	2.218	1.979
ИСТОЧНА ИЛИЦА	14.763	1.758	13.005	11.827
ИСТОЧНИ ДРВАР	79	5	74	62
ИСТОЧНИ МОСТАР	257	26	231	183
ИСТОЧНИ СТАРИ ГРАД	1.131	329	802	756
ИСТОЧНО НОВО САРАЈЕВО	10.642	1.721	8.921	8.223
ЈЕЗЕРО	1.144	226	918	802
КАЛИНОВИК	2.029	747	1.282	1.190
КНЕЖЕВО	9.793	5.079	4.714	3.860
КОСТАЈНИЦА	5.977	1.938	4.039	1.740
КОТОР ВАРОШ	19.710	7.367	12.343	8.089
КОЗАРСКА ДУБИЦА	21.524	8.872	12.652	8.063
КРУПА НА УНИ	1.597	606	991	695
КУПРЕС - РС	300	26	274	250
ЛАКТАШИ	34.966	12.912	22.054	17.842
ЛОПАРЕ	15.357	7.170	8.187	5.991
ЉУБИЊЕ	3.511	1.804	1.707	1.451
МИЛИЋИ	11.441	3.546	7.895	6.041

Досељено становништво							
из Босне и Херцеговине				из иностранства			
Из другог насеља исте општине	Из друге општине истог ентитета	Из другог ентитета	Непозната општина / насеље	Свега	Из бивших република СФРЈ	Из других земаља	Непозната држава
Migrant population							
from Bosnia and Herzegovina				*from abroad*			
From other settlement of the same municipality	*From other municipality of the same entity*	*From other entity*	*Unknown municipality/ settlement*	*Total*	*From former republics of SFRY*	*From other countries*	*Unknown state*
11.812	26.010	27.518	17.760	29.738	17.449	4.577	7.712
161	192	383	380	92	45	4	43
10.925	10.746	24.469	10.449	16.623	5.534	5.629	5.460
2.791	700	1.011	838	898	733	76	89
1.866	1.331	4.709	2.963	4.177	841	2.551	785
1.001	1.075	1.286	2.517	5.974	2.614	805	2.555
784	150	890	684	603	394	79	130
2.270	1.821	515	2.284	1.783	644	463	676
3.407	1.903	2.669	3.396	5.826	1.973	989	2.864
10.673	3.855	15.875	5.888	9.855	3.878	2.865	3.112
101	333	785	899	511	133	68	310
4.516	1.109	3.218	1.124	1.851	1.137	256	458
1.779	622	1.983	805	802	616	84	102
6.754	4.043	5.536	6.847	10.775	4.486	2.180	4.109
97	500	321	1.061	239	72	42	125
697	2.320	4.471	4.339	1.178	454	144	580
-	20	19	23	12	6	-	6
-	22	53	108	48	24	12	12
34	165	405	152	46	19	7	20
509	3.089	3.822	803	698	439	147	112
7	40	34	721	116	5	46	65
605	127	359	99	92	59	9	24
2.439	487	436	498	854	458	186	210
365	743	175	457	2.299	1.070	860	369
2.824	824	1.461	2.980	4.254	1.262	1.570	1.422
3.791	1.775	1.553	944	4.589	2.131	1.671	787
82	452	51	110	296	218	15	63
-	209	34	7	24	14	10	-
3.065	8.587	2.576	3.614	4.212	2.274	733	1.205
2.161	691	1.699	1.440	2.196	486	782	928
116	129	375	831	256	149	25	82
847	718	730	3.746	1.854	362	1.003	489

наставак/*continued*

Територија	Укупно	Од рођења станује у истом мјесту	Досељено становништво	
			Укупно	из БиХ
				Свега
Area	*Total*	*Lives in the same place since the birth*	*Migrant population*	
			Total	*from Bosnia and Herzegovina*
				Total
МОДРИЧА	25.720	6.877	18.843	13.087
МРКОЊИЋ ГРАД	16.671	7.761	8.910	7.369
НЕВЕСИЊЕ	12.961	4.603	8.358	7.580
НОВИ ГРАД	27.115	9.860	17.255	9.103
НОВО ГОРАЖДЕ	3.117	269	2.848	2.542
ОСМАЦИ	6.016	1.818	4.198	3.020
ОШТРА ЛУКА	2.786	1.391	1.395	938
ПАЛЕ - РС	20.909	3.599	17.310	16.149
ПЕЛАГИЋЕВО	5.220	1.693	3.527	1.648
ПЕТРОВАЦ	361	142	219	183
ПЕТРОВО	6.474	3.187	3.287	2.690
ПРИЈЕДОР	89.397	24.187	65.210	36.681
ПРЊАВОР	35.956	14.662	21.294	15.442
РИБНИК	6.048	2.835	3.213	2.639
РОГАТИЦА	10.723	3.985	6.738	5.873
РУДО	7.963	3.073	4.890	3.019
СОКОЛАЦ	12.021	3.800	8.221	7.627
СРБАЦ	17.587	7.821	9.766	7.138
СРЕБРЕНИЦА	13.409	1.884	11.525	7.775
ШАМАЦ	17.273	6.555	10.718	6.677
ШЕКОВИЋИ	6.761	2.305	4.456	3.581
ШИПОВО	10.293	4.203	6.090	4.907
ТЕСЛИЋ	38.536	15.221	23.315	17.688
ТРЕБИЊЕ	29.198	11.797	17.401	12.594
ТРНОВО - РС	2.050	417	1.633	1.427
УГЊЕВИК	15.710	6.674	9.036	6.965
ВИШЕГРАД	10.668	2.323	8.345	7.107
ВЛАСЕНИЦА	11.467	3.401	8.066	6.710
ВУКОСАВЉЕ	4.667	766	3.901	2.211
ЗВОРНИК	58.856	17.427	41.429	31.884
БРЧКО ДИСТРИКТ БОСНЕ И ХЕРЦЕГОВИНЕ *BRČKO DISTRICT OF BOSNIA AND HERZEGOVINA*	83.516	27.445	56.071	35.511

Досељено становништво							
из Босне и Херцеговине				из иностранства			
Из другог насеља исте општине	Из друге општине истог ентитета	Из другог ентитета	Непозната општина / насеље	Свега	Из бивших република СФРЈ	Из других земаља	Непозната држава
Migrant population							
from Bosnia and Herzegovina				*from abroad*			
From other settlement of the same municipality	*From other municipality of the same entity*	*From other entity*	*Unknown municipality/ settlement*	*Total*	*From former republics of SFRY*	*From other countries*	*Unknown state*
2.534	1.981	4.849	3.723	5.756	1.864	1.360	2.532
4.093	884	773	1.619	1.541	527	370	644
507	353	3.088	3.632	778	295	146	337
2.192	838	1.857	4.216	8.152	2.960	2.208	2.984
61	371	815	1.295	306	121	17	168
305	349	1.700	666	1.178	350	706	122
103	361	210	264	457	224	71	162
1.368	2.077	7.325	5.379	1.161	534	256	371
140	250	477	781	1.879	465	220	1.194
2	97	55	29	36	22	1	13
740	564	1.221	165	597	297	168	132
5.122	3.512	14.597	13.450	28.529	6.316	16.314	5.899
4.985	2.349	2.110	5.998	5.852	1.577	1.562	2.713
1.238	481	551	369	574	247	88	239
295	544	2.215	2.819	865	269	160	436
801	231	382	1.605	1.871	1.177	126	568
1.672	1.199	2.660	2.096	594	304	98	192
3.328	1.734	398	1.678	2.628	861	452	1.315
682	1.332	4.746	1.015	3.750	1.831	1.517	402
1.828	978	2.048	1.823	4.041	1.007	926	2.108
278	240	284	2.779	875	368	168	339
2.773	646	660	828	1.183	611	180	392
9.461	928	5.372	1.927	5.627	2.606	2.265	756
2.216	3.040	4.408	2.930	4.807	3.125	833	849
71	293	969	94	206	133	24	49
2.404	1.863	1.500	1.198	2.071	596	751	724
553	756	3.672	2.126	1.238	676	172	390
1.159	1.227	2.857	1.467	1.356	435	647	274
115	370	1.416	310	1.690	333	701	656
10.029	2.824	10.934	8.097	9.545	2.327	4.848	2.370
10.092	-	16.504	8.915	20.560	5.455	7.786	7.319

2. ДОСЕЉЕНО СТАНОВНИШТВО ИЗ БОСНЕ И ХЕРЦЕГОВИНЕ ПРЕМА МЈЕСТУ ОДАКЛЕ СЕ ЛИЦЕ ДОСЕЛИЛО, ПОЛУ, ПЕРИОДУ ДОСЕЉЕЊА И СТАРОСТИ У ВРИЈЕМЕ ДОСЕЉЕЊА

Migrant population from Bosnia and Herzegovina by place from which person migrated, sex, time of migration, and age in time of migration

Територија	Период досељења	Старост у вријеме досељења	Укупно	
			М	Ж
Area	*Time of migration*	*Age in time of migration*	*Total*	
			M	*F*
БОСНА И ХЕРЦЕГОВИНА *BOSNIA AND HERZEGOVINA*	Укупно/*Total*	Укупно/*Total*	609.886	943.536
	Укупно/ *Total*	Испод 15 година/ *Under 15*	102.839	83.095
	Укупно/ *Total*	15-19	32.890	125.365
	Укупно/*Total*	20-24	41.412	144.847
	Укупно/*Total*	25-29	43.543	75.681
	Укупно/*Total*	30-34	37.205	45.054
	Укупно/*Total*	35-39	29.656	32.606
	Укупно/*Total*	40-44	23.101	25.138
	Укупно/*Total*	45-49	16.746	19.485
	Укупно/*Total*	50-54	11.988	15.527
	Укупно/*Total*	55-59	9.126	12.685
	Укупно/*Total*	60-64	6.664	9.663
	Укупно/*Total*	65+	7.288	13.086
	Укупно/*Total*	Непознато/*Unknown*	247.428	341.304
	1940 и раније/*1940 and earlier*	Укупно/*Total*	475	941
	1940 и раније/*1940 and earlier*	Испод 15 година/*Under 15*	459	746
	1940 и раније/*1940 and earlier*	15-19	15	143
	1940 и раније/*1940 and earlier*	20-24	1	47
	1940 и раније/*1940 and earlier*	25-29	-	5
	1940 и раније/*1940 and earlier*	30-34	-	-
	1940 и раније/*1940 and earlier*	35-39	-	-
	1940 и раније/*1940 and earlier*	40-44	-	-
	1940 и раније/*1940 and earlier*	45-49	-	-
	1940 и раније/*1940 and earlier*	50-54	-	-
	1940 и раније/*1940 and earlier*	55-59	-	-
	1940 и раније/*1940 and earlier*	60-64	-	-
	1940 и раније/*1940 and earlier*	65+	-	-
	1940 и раније/*1940 and earlier*	Непознато/*Unknown*	-	-
	1941-1945	Укупно/*Total*	1.084	1.817
	1941-1945	Испод 15 година/*Under 15*	969	1.178
	1941-1945	15-19	79	394

Из другог насељеног мјеста исте општине		Из друге општине истог ентитета		Из другогентитета / БД БиХ		Непозната општина / насеље	
М	Ж	М	Ж	М	Ж	М	Ж
From other settlement of the same municipality		*From other municipality of the same entity*		*From other entity/ Brcko District of B&H*		*Unknown municipality/ settlement*	
M	*F*	*M*	*F*	*M*	*F*	*M*	*F*
135.387	282.003	147.367	264.513	147.628	182.513	179.504	214.507
34.413	24.520	35.675	30.136	32.497	28.263	254	176
8.320	60.576	12.032	45.205	12.496	19.305	42	279
13.203	68.530	15.467	54.328	12.672	21.659	70	330
16.491	30.166	15.477	30.179	11.535	15.194	40	142
13.577	15.322	12.506	16.790	11.088	12.864	34	78
9.553	9.665	9.366	11.058	10.708	11.836	29	47
6.603	6.657	7.085	8.112	9.399	10.341	14	28
4.476	4.960	5.119	6.102	7.140	8.394	11	29
2.915	3.819	3.637	4.576	5.429	7.115	7	17
2.135	2.874	2.642	3.692	4.343	6.108	6	11
1.478	2.067	1.868	2.776	3.311	4.808	7	12
1.693	3.627	2.292	4.170	3.296	5.273	7	16
20.530	49.220	24.201	47.389	23.714	31.353	178.983	213.342
102	298	224	374	147	267	2	2
98	173	216	327	143	244	2	2
3	93	8	32	4	18	-	-
1	29	-	13	-	5	-	-
-	3	-	2	-	-	-	-
-	-	-	-	-	-	-	-
-	-	-	-	-	-	-	-
-	-	-	-	-	-	-	-
-	-	-	-	-	-	-	-
-	-	-	-	-	-	-	-
-	-	-	-	-	-	-	-
-	-	-	-	-	-	-	-
-	-	-	-	-	-	-	-
-	-	-	-	-	-	-	-
210	476	416	709	452	625	6	7
196	177	362	489	407	506	4	6
11	174	35	136	32	84	1	-

наставак/*continued*

Територија	Период досељења	Старост у вријеме досељења	Укупно	
			М	Ж
Area	*Time of migration*	*Age in time of migration*	*Total*	
			M	*F*
БОСНА И ХЕРЦЕГОВИНА *BOSNIA AND HERZEGOVINA*	1941-1945	20-24	30	223
	1941-1945	25-29	6	20
	1941-1945	30-34	-	2
	1941-1945	35-39	-	-
	1941-1945	40-44	-	-
	1941-1945	45-49	-	-
	1941-1945	50-54	-	-
	1941-1945	55-59	-	-
	1941-1945	60-64	-	-
	1941-1945	65+	-	-
	1941-1945	Непознато/*Unknown*	-	-
	1946-1960	Укупно/*Total*	14.193	33.890
	1946-1960	Испод 15 година/*Under 15*	8.193	6.836
	1946-1960	15-19	2.246	11.777
	1946-1960	20-24	2.406	12.013
	1946-1960	25-29	1.051	2.612
	1946-1960	30-34	256	557
	1946-1960	35-39	36	82
	1946-1960	40-44	3	11
	1946-1960	45-49	1	2
	1946-1960	50-54	1	-
	1946-1960	55-59	-	-
	1946-1960	60-64	-	-
	1946-1960	65+	-	-
	1946-1960	Непознато/*Unknown*	-	-
	1961-1970	Укупно/*Total*	23.981	51.207
	1961-1970	Испод 15 година/*Under 15*	10.265	6.526
	1961-1970	15-19	3.180	18.643
	1961-1970	20-24	4.582	16.276
	1961-1970	25-29	3.518	6.092
	1961-1970	30-34	1.682	2.493
	1961-1970	35-39	581	893
	1961-1970	40-44	154	246
	1961-1970	45-49	18	33
	1961-1970	50-54	1	5

Из другог насељеног мјеста исте општине		Из друге општине истог ентитета		Из другогентитета / БД БиХ		Непозната општина / насеље	
М	Ж	М	Ж	М	Ж	М	Ж
From other settlement of the same municipality		*From other municipality of the same entity*		*From other entity/ Brcko District of B&H*		*Unknown municipality/ settlement*	
M	*F*	*M*	*F*	*M*	*F*	*M*	*F*
3	114	17	76	9	32	1	1
-	11	2	6	4	3	-	-
-	-	-	2	-	-	-	-
-	-	-	-	-	-	-	-
-	-	-	-	-	-	-	-
-	-	-	-	-	-	-	-
-	-	-	-	-	-	-	-
-	-	-	-	-	-	-	-
-	-	-	-	-	-	-	-
-	-	-	-	-	-	-	-
-	-	-	-	-	-	-	-
3.790	15.096	6.154	12.377	4.203	6.308	46	109
2.402	1.618	3.484	3.099	2.276	2.104	31	15
430	5.963	1.012	3.973	799	1.793	5	48
543	6.113	1.082	4.060	772	1.799	9	41
331	1.152	451	977	268	478	1	5
72	214	108	226	76	117	-	-
11	33	14	33	11	16	-	-
1	2	2	8	-	1	-	-
-	1	1	1	-	-	-	-
-	-	-	-	1	-	-	-
-	-	-	-	-	-	-	-
-	-	-	-	-	-	-	-
-	-	-	-	-	-	-	-
-	-	-	-	-	-	-	-
8.793	23.931	9.268	18.504	5.858	8.633	62	139
3.819	1.826	3.897	2.784	2.521	1.901	28	15
894	9.803	1.272	6.313	1.009	2.478	5	49
1.595	8.067	1.848	5.726	1.123	2.439	16	44
1.510	2.752	1.317	2.261	685	1.056	6	23
687	1.021	640	956	351	514	4	2
218	352	237	365	124	174	2	2
61	100	54	86	38	56	1	4
8	10	3	11	7	12	-	-
1	-	-	2	-	3	-	-

наставак/*continued*

Територија	Период досељења	Старост у вријеме досељења	Укупно	
			М	Ж
Area	*Time of migration*	*Age in time of migration*	*Total*	
			M	*F*
БОСНА И ХЕРЦЕГОВИНА *BOSNIA AND HERZEGOVINA*	1961-1970	55-59	-	-
	1961-1970	60-64	-	-
	1961-1970	65+	-	-
	1961-1970	Непознато/*Unknown*	-	-
	1971-1980	Укупно/*Total*	30.538	67.313
	1971-1980	Испод 15 година/*Under 15*	8.354	5.084
	1971-1980	15-19	4.272	25.697
	1971-1980	20-24	7.018	22.582
	1971-1980	25-29	5.165	7.070
	1971-1980	30-34	2.844	3.237
	1971-1980	35-39	1.625	1.990
	1971-1980	40-44	879	1.073
	1971-1980	45-49	307	420
	1971-1980	50-54	61	126
	1971-1980	55-59	13	28
	1971-1980	60-64	-	4
	1971-1980	65+	-	2
	1971-1980	Непознато/*Unknown*	-	-
	1981-1990	Укупно/*Total*	28.517	72.457
	1981-1990	Испод 15 година/*Under 15*	7.001	4.127
	1981-1990	15-19	2.411	21.125
	1981-1990	20-24	4.811	26.594
	1981-1990	25-29	5.775	10.592
	1981-1990	30-34	4.068	4.611
	1981-1990	35-39	2.139	2.202
	1981-1990	40-44	1.104	1.243
	1981-1990	45-49	619	893
	1981-1990	50-54	368	617
	1981-1990	55-59	157	296
	1981-1990	60-64	54	124
	1981-1990	65+	10	33
	1981-1990	Непознато/*Unknown*	-	-
	1991-1995	Укупно/*Total*	73.808	98.863
	1991-1995	Испод 15 година/*Under 15*	21.384	18.475
	1991-1995	15-19	6.722	14.349

Из другог насељеног мјеста исте општине		Из друге општине истог ентитета		Из другогентитета / БД БиХ		Непозната општина / насеље	
М	Ж	М	Ж	М	Ж	М	Ж
From other settlement of the same municipality		*From other municipality of the same entity*		*From other entity/ Brcko District of B&H*		*Unknown municipality/ settlement*	
M	*F*	*M*	*F*	*M*	*F*	*M*	*F*
-	-	-	-	-	-	-	-
-	-	-	-	-	-	-	-
-	-	-	-	-	-	-	-
-	-	-	-	-	-	-	-
12.859	31.921	10.879	24.581	6.744	10.648	56	163
3.527	1.667	2.965	2.025	1.838	1.384	24	8
1.326	13.672	1.530	8.807	1.409	3.151	7	67
2.786	10.643	2.600	8.372	1.622	3.518	10	49
2.543	3.020	1.752	2.731	864	1.303	6	16
1.410	1.416	982	1.221	450	589	2	11
761	809	556	796	304	376	4	9
355	465	348	403	174	203	2	2
121	164	118	165	68	91	-	-
24	50	24	49	13	26	-	1
6	13	4	10	2	5	1	-
-	1	-	1	-	2	-	-
-	1	-	1	-	-	-	-
-	-	-	-	-	-	-	-
14.522	37.116	9.486	26.313	4.463	8.845	46	183
3.509	1.624	2.337	1.620	1.141	875	14	8
898	11.679	895	7.360	614	2.033	4	53
2.275	14.065	1.695	9.581	835	2.885	6	63
3.272	5.125	1.790	3.999	707	1.446	6	22
2.319	2.126	1.272	1.768	468	697	9	20
1.138	1.026	692	810	304	359	5	7
555	568	377	468	171	204	1	3
308	403	204	348	106	141	1	1
149	281	157	217	62	117	-	2
74	143	49	95	34	55	-	3
21	60	17	39	16	24	-	1
4	16	1	8	5	9	-	-
-	-	-	-	-	-	-	-
9.962	20.121	16.097	24.510	47.681	54.109	68	123
2.958	1.995	4.840	4.111	13.557	12.339	29	30
623	4.899	1.465	4.308	4.628	5.123	6	19

наставак/*continued*

Територија	Период досељења	Старост у вријеме досељења	Укупно	
			М	Ж
Area	*Time of migration*	*Age in time of migration*	*Total*	
			M	*F*
БОСНА И ХЕРЦЕГОВИНА *BOSNIA AND HERZEGOVINA*	1991-1995	20-24	6.748	15.157
	1991-1995	25-29	7.620	11.291
	1991-1995	30-34	8.245	9.826
	1991-1995	35-39	7.370	8.517
	1991-1995	40-44	5.680	6.752
	1991-1995	45-49	3.532	4.398
	1991-1995	50-54	2.564	3.759
	1991-1995	55-59	2.238	3.363
	1991-1995	60-64	1.193	1.895
	1991-1995	65+	512	1.081
	1991-1995	Непознато/*Unknown*	-	-
	1996-2000	Укупно/*Total*	66.447	87.073
	1996-2000	Испод 15 година/*Under 15*	17.289	14.034
	1996-2000	15-19	5.324	10.807
	1996-2000	20-24	5.681	14.869
	1996-2000	25-29	6.412	10.056
	1996-2000	30-34	6.970	8.224
	1996-2000	35-39	6.707	7.082
	1996-2000	40-44	5.753	5.850
	1996-2000	45-49	4.147	4.782
	1996-2000	50-54	2.719	3.385
	1996-2000	55-59	2.253	3.214
	1996-2000	60-64	1.898	2.677
	1996-2000	65+	1.294	2.093
	1996-2000	Непознато/*Unknown*	-	-
	2001-2005	Укупно/*Total*	65.859	88.532
	2001-2005	Испод 15 година/*Under 15*	16.336	14.248
	2001-2005	15-19	5.033	9.914
	2001-2005	20-24	5.342	14.878
	2001-2005	25-29	6.335	10.467
	2001-2005	30-34	6.266	7.365
	2001-2005	35-39	6.155	6.318
	2001-2005	40-44	5.530	5.768
	2001-2005	45-49	4.697	5.263
	2001-2005	50-54	3.541	4.328

Из другог насељеног мјеста исте општине		Из друге општине истог ентитета		Из другогентитета / БД БиХ		Непозната општина / насеље	
М	Ж	М	Ж	М	Ж	М	Ж
From other settlement of the same municipality		*From other municipality of the same entity*		*From other entity/ Brcko District of B&H*		*Unknown municipality/ settlement*	
M	*F*	*M*	*F*	*M*	*F*	*M*	*F*
1.078	5.730	1.731	4.796	3.931	4.600	8	31
1.621	2.987	1.822	3.239	4.170	5.051	7	14
1.520	1.579	1.912	2.447	4.810	5.791	3	9
861	913	1.522	1.779	4.981	5.819	6	6
465	581	1.007	1.246	4.207	4.921	1	4
280	414	625	796	2.624	3.183	3	5
220	401	466	638	1.877	2.718	1	2
186	336	401	607	1.649	2.420	2	-
109	174	209	349	874	1.370	1	2
41	112	97	194	373	774	1	1
-	-	-	-	-	-	-	-
17.191	26.904	23.962	33.397	25.217	26.651	77	121
5.148	3.968	6.729	5.681	5.369	4.357	43	28
1.097	4.228	2.205	4.530	2.019	2.038	3	11
1.364	6.270	2.323	6.171	1.990	2.400	4	28
1.854	3.618	2.399	4.184	2.155	2.242	4	12
2.137	2.518	2.408	3.224	2.417	2.472	8	10
1.846	1.811	2.286	2.569	2.572	2.693	3	9
1.353	1.302	1.886	2.048	2.510	2.494	4	6
882	926	1.320	1.544	1.942	2.304	3	8
523	696	831	1.022	1.364	1.664	1	3
425	628	655	1.005	1.173	1.580	-	1
346	486	536	799	1.014	1.388	2	4
216	453	384	620	692	1.019	2	1
-	-	-	-	-	-	-	-
24.271	34.085	21.489	32.377	20.024	21.950	75	120
6.833	6.034	5.609	5.027	3.853	3.162	41	25
1.604	4.023	1.965	4.405	1.460	1.475	4	11
1.762	6.701	1.894	6.143	1.676	2.002	10	32
2.406	4.295	2.265	4.340	1.659	1.817	5	15
2.663	2.977	2.016	2.749	1.586	1.629	1	10
2.499	2.419	1.933	2.238	1.717	1.655	6	6
2.088	1.975	1.775	1.994	1.666	1.799	1	-
1.549	1.689	1.394	1.621	1.754	1.945	-	8
1.067	1.262	1.007	1.233	1.465	1.830	2	3

наставак/*continued*

Територија	Период досељења	Старост у вријеме досељења	Укупно	
			М	Ж
Area	*Time of migration*	*Age in time of migration*	*Total*	
			M	*F*
БОСНА И ХЕРЦЕГОВИНА *BOSNIA AND HERZEGOVINA*	2001-2005	55-59	2.188	2.952
	2001-2005	60-64	2.011	2.913
	2001-2005	65+	2.425	4.118
	2001-2005	Непознато/U*nknown*	-	-
	2006-2010	Укупно/*Total*	38.821	66.400
	2006-2010	Испод 15 година/U*nder 15*	8.748	8.006
	2006-2010	15-19	2.525	8.613
	2006-2010	20-24	3.290	14.773
	2006-2010	25-29	4.933	10.929
	2006-2010	30-34	4.452	5.660
	2006-2010	35-39	3.372	3.711
	2006-2010	40-44	2.806	2.962
	2006-2010	45-49	2.416	2.656
	2006-2010	50-54	1.919	2.290
	2006-2010	55-59	1.515	1.952
	2006-2010	60-64	964	1.359
	2006-2010	65+	1.881	3.489
	2006-2010	Непознато/U*nknown*	-	-
	2011-2013	Укупно/*Total*	18.735	33.739
	2011-2013	Испод 15 година/U*nder 15*	3.841	3.835
	2011-2013	15-19	1.083	3.903
	2011-2013	20-24	1.503	7.435
	2011-2013	25-29	2.728	6.547
	2011-2013	30-34	2.422	3.079
	2011-2013	35-39	1.671	1.811
	2011-2013	40-44	1.192	1.233
	2011-2013	45-49	1.009	1.038
	2011-2013	50-54	814	1.017
	2011-2013	55-59	762	880
	2011-2013	60-64	544	691
	2011-2013	65+	1.166	2.270
	2011-2013	Непознато/U*nknown*	-	-
	Непознато/U*nknown*	Укупно/*Total*	247.428	341.304
	Непознато/U*nknown*	Испод 15 година/U*nder 15*	-	-
	Непознато/U*nknown*	15-19	-	-

Из другог насељеног мјеста исте општине		Из друге општине истог ентитета		Из другогентитета / БД БиХ		Непозната општина / насеље	
М	Ж	М	Ж	М	Ж	М	Ж
From other settlement of the same municipality		*From other municipality of the same entity*		*From other entity/ Brcko District of B&H*		*Unknown municipality/ settlement*	
M	*F*	*M*	*F*	*M*	*F*	*M*	*F*
668	823	569	796	951	1.329	-	4
518	719	498	767	991	1.426	4	1
614	1.168	564	1.064	1.246	1.881	1	5
-	-	-	-	-	-	-	-
15.904	28.410	16.260	28.612	6.603	9.257	54	121
4.177	3.680	3.541	3.312	1.004	990	26	24
985	4.058	1.131	3.743	405	797	4	15
1.212	7.117	1.520	6.266	554	1.368	4	22
1.934	4.484	2.269	5.188	728	1.235	2	22
1.873	2.304	1.925	2.624	648	720	6	12
1.530	1.603	1.348	1.580	492	524	2	4
1.227	1.169	1.096	1.288	482	498	1	7
950	983	999	1.133	465	534	2	6
669	798	757	929	490	561	3	2
529	627	605	777	378	546	3	2
303	416	369	509	292	432	-	2
515	1.171	700	1.263	665	1.052	1	3
-	-	-	-	-	-	-	-
7.253	14.425	8.931	15.370	2.522	3.867	29	77
1.746	1.758	1.695	1.661	388	401	12	15
449	1.984	514	1.598	117	315	3	6
584	3.681	757	3.124	160	611	2	19
1.020	2.719	1.410	3.252	295	563	3	13
896	1.167	1.243	1.573	282	335	1	4
689	699	778	888	203	220	1	4
498	495	540	571	151	165	3	2
378	370	455	483	174	184	2	1
262	331	395	486	157	196	-	4
247	304	359	402	156	173	-	1
181	211	239	312	124	166	-	2
303	706	546	1.020	315	538	2	6
-	-	-	-	-	-	-	-
20.530	49.220	24.201	47.389	23.714	31.353	178.983	213.342
-	-	-	-	-	-	-	-
-	-	-	-	-	-	-	-

наставак/*continued*

Територија	Период досељења	Старост у вријеме досељења	Укупно	
			М	Ж
Area	*Time of migration*	*Age in time of migration*	*Total*	
			M	*F*
БОСНА И ХЕРЦЕГОВИНА *BOSNIA AND HERZEGOVINA*	Непознато/Un*known*	20-24	-	-
	Непознато/Un*known*	25-29	-	-
	Непознато/Un*known*	30-34	-	-
	Непознато/Un*known*	35-39	-	-
	Непознато/Un*known*	40-44	-	-
	Непознато/Un*known*	45-49	-	-
	Непознато/Un*known*	50-54	-	-
	Непознато/Un*known*	55-59	-	-
	Непознато/Un*known*	60-64	-	-
	Непознато/Un*known*	65+	-	-
	Непознато/Un*known*	Непознато/U*nknown*	247.428	341.304
ФЕДЕРАЦИЈА БОСНЕ И ХЕРЦЕГОВИНЕ *FEDERATION OF BOSNIA AND HERZEGOVINA*	Укупно/*Total*	Укупно/*Total*	351.040	575.162
	Укупно/*Total*	Испод 15 година/U*nder 15*	59.794	47.335
	Укупно/*Total*	15-19	19.067	85.022
	Укупно/*Total*	20-24	24.206	97.712
	Укупно/*Total*	25-29	25.021	48.153
	Укупно/*Total*	30-34	20.890	26.206
	Укупно/*Total*	35-39	15.613	17.780
	Укупно/*Total*	40-44	11.661	12.837
	Укупно/*Total*	45-49	8.008	9.574
	Укупно/*Total*	50-54	5.599	7.402
	Укупно/*Total*	55-59	4.163	5.925
	Укупно/*Total*	60-64	3.125	4.610
	Укупно/*Total*	65+	3.512	6.347
	Укупно/*Total*	Непознато/U*nknown*	150.381	206.259
	1940 и раније/1*940 and earlier*	Укупно/*Total*	362	684
	1940 и раније/1*940 and earlier*	Испод 15 година/U*nder 15*	350	565
	1940 и раније/1*940 and earlier*	15-19	12	87
	1940 и раније/1*940 and earlier*	20-24	-	28
	1940 и раније/1*940 and earlier*	25-29	-	4
	1940 и раније/1*940 and earlier*	30-34	-	-
	1940 и раније/1*940 and earlier*	35-39	-	-
	1940 и раније/1*940 and earlier*	40-44	-	-
	1940 и раније/1*940 and earlier*	45-49	-	-
	1940 и раније/1*940 and earlier*	50-54	-	-

Из другог насељеног мјеста исте општине		Из друге општине истог ентитета		Из другогентитета / БД БиХ		Непозната општина / насеље	
М	Ж	М	Ж	М	Ж	М	Ж
From other settlement of the same municipality		*From other municipality of the same entity*		*From other entity/ Brcko District of B&H*		*Unknown municipality/ settlement*	
M	*F*	*M*	*F*	*M*	*F*	*M*	*F*
-	-	-	-	-	-	-	-
-	-	-	-	-	-	-	-
-	-	-	-	-	-	-	-
-	-	-	-	-	-	-	-
-	-	-	-	-	-	-	-
-	-	-	-	-	-	-	-
-	-	-	-	-	-	-	-
-	-	-	-	-	-	-	-
-	-	-	-	-	-	-	-
-	-	-	-	-	-	-	-
20.530	49.220	24.201	47.389	23.714	31.353	178.983	213.342
83.092	186.672	107.867	196.553	51.045	69.022	109.036	122.915
21.721	14.991	26.261	22.123	11.657	10.129	155	92
4.735	41.709	8.942	33.624	5.363	9.492	27	197
7.572	46.360	11.133	40.456	5.465	10.677	36	219
9.842	19.900	11.122	22.176	4.028	5.987	29	90
8.497	9.567	9.028	12.500	3.341	4.103	24	36
5.864	6.069	6.922	8.409	2.812	3.269	15	33
4.006	4.045	5.314	6.074	2.334	2.701	7	17
2.532	2.775	3.673	4.483	1.797	2.297	6	19
1.505	2.035	2.607	3.319	1.483	2.038	4	10
1.125	1.524	1.846	2.672	1.190	1.724	2	5
748	1.052	1.290	1.971	1.083	1.580	4	7
807	1.813	1.516	2.751	1.188	1.772	1	11
14.138	34.832	18.213	35.995	9.304	13.253	108.726	122.179
65	176	188	310	107	197	2	1
63	104	181	277	104	183	2	1
2	52	7	23	3	12	-	-
-	17	-	9	-	2	-	-
-	3	-	1	-	-	-	-
-	-	-	-	-	-	-	-
-	-	-	-	-	-	-	-
-	-	-	-	-	-	-	-
-	-	-	-	-	-	-	-
-	-	-	-	-	-	-	-

наставак/*continued*

Територија	Период досељења	Старост у вријеме досељења	Укупно	
			М	Ж
Area	*Time of migration*	*Age in time of migration*	*Total*	
			M	*F*
ФЕДЕРАЦИЈА БОСНЕ И ХЕРЦЕГОВИНЕ *FEDERATION OF BOSNIA AND HERZEGOVINA*	1940 и раније/*1940 and earlier*	55-59	-	-
	1940 и раније/*1940 and earlier*	60-64	-	-
	1940 и раније/*1940 and earlier*	65+	-	-
	1940 и раније/*1940 and earlier*	Непознато/*Unknown*	-	-
	1941-1945	Укупно/*Total*	847	1.341
	1941-1945	Испод 15 година/*Under 15*	757	901
	1941-1945	15-19	62	273
	1941-1945	20-24	23	151
	1941-1945	25-29	5	15
	1941-1945	30-34	-	1
	1941-1945	35-39	-	-
	1941-1945	40-44	-	-
	1941-1945	45-49	-	-
	1941-1945	50-54	-	-
	1941-1945	55-59	-	-
	1941-1945	60-64	-	-
	1941-1945	65+	-	-
	1941-1945	Непознато/*Unknown*	-	-
	1946-1960	Укупно/*Total*	9.545	22.001
	1946-1960	Испод 15 година/*Under 15*	5.350	4.589
	1946-1960	15-19	1.689	7.896
	1946-1960	20-24	1.650	7.529
	1946-1960	25-29	684	1.602
	1946-1960	30-34	150	329
	1946-1960	35-39	18	45
	1946-1960	40-44	2	10
	1946-1960	45-49	1	1
	1946-1960	50-54	1	-
	1946-1960	55-59	-	-
	1946-1960	60-64	-	-
	1946-1960	65+	-	-
	1946-1960	Непознато/*Unknown*	-	-
	1961-1970	Укупно/*Total*	15.012	32.665
	1961-1970	Испод 15 година/*Under 15*	6.620	4.148
	1961-1970	15-19	1.986	12.338

Из другог насељеног мјеста исте општине		Из друге општине истог ентитета		Из другогентитета / БД БиХ		Непозната општина / насеље	
М	Ж	М	Ж	М	Ж	М	Ж
From other settlement of the same municipality		*From other municipality of the same entity*		*From other entity/ Brcko District of B&H*		*Unknown municipality/ settlement*	
M	*F*	*M*	*F*	*M*	*F*	*M*	*F*
-	-	-	-	-	-	-	-
-	-	-	-	-	-	-	-
-	-	-	-	-	-	-	-
-	-	-	-	-	-	-	-
137	291	329	547	377	497	4	6
129	102	285	379	341	415	2	5
7	110	29	105	25	58	1	-
1	71	13	58	8	21	1	1
-	8	2	4	3	3	-	-
-	-	-	1	-	-	-	-
-	-	-	-	-	-	-	-
-	-	-	-	-	-	-	-
-	-	-	-	-	-	-	-
-	-	-	-	-	-	-	-
-	-	-	-	-	-	-	-
-	-	-	-	-	-	-	-
-	-	-	-	-	-	-	-
-	-	-	-	-	-	-	-
-	-	-	-	-	-	-	-
2.055	8.749	4.479	8.892	2.969	4.287	42	73
1.356	881	2.474	2.283	1.490	1.415	30	10
233	3.665	789	2.924	663	1.270	4	37
259	3.449	806	2.845	578	1.212	7	23
174	629	325	655	184	315	1	3
28	109	76	156	46	64	-	-
5	14	6	21	7	10	-	-
-	2	2	7	-	1	-	-
-	-	1	1	-	-	-	-
-	-	-	-	1	-	-	-
-	-	-	-	-	-	-	-
-	-	-	-	-	-	-	-
-	-	-	-	-	-	-	-
-	-	-	-	-	-	-	-
-	-	-	-	-	-	-	-
4.695	14.116	6.285	12.915	3.997	5.549	35	85
2.201	937	2.710	1.978	1.692	1.226	17	7
354	6.189	840	4.524	789	1.594	3	31

наставак/*continued*

Територија	Период досељења	Старост у вријеме досељења	Укупно	
			М	Ж
Area	*Time of migration*	*Age in time of migration*	*Total*	
			M	*F*
ФЕДЕРАЦИЈА БОСНЕ И ХЕРЦЕГОВИНЕ *FEDERATION OF BOSNIA AND HERZEGOVINA*	1961-1970	20-24	2.906	10.348
	1961-1970	25-29	2.065	3.689
	1961-1970	30-34	1.000	1.450
	1961-1970	35-39	334	526
	1961-1970	40-44	88	146
	1961-1970	45-49	13	18
	1961-1970	50-54	-	2
	1961-1970	55-59	-	-
	1961-1970	60-64	-	-
	1961-1970	65+	-	-
	1961-1970	Непознато/*Unknown*	-	-
	1971-1980	Укупно/*Total*	19.267	44.573
	1971-1980	Испод 15 година/*Under 15*	5.466	3.301
	1971-1980	15-19	2.841	17.819
	1971-1980	20-24	4.417	14.901
	1971-1980	25-29	3.077	4.422
	1971-1980	30-34	1.697	1.908
	1971-1980	35-39	962	1.230
	1971-1980	40-44	562	642
	1971-1980	45-49	198	251
	1971-1980	50-54	39	76
	1971-1980	55-59	8	18
	1971-1980	60-64	-	3
	1971-1980	65+	-	2
	1971-1980	Непознато/*Unknown*	-	-
	1981-1990	Укупно/*Total*	18.510	50.691
	1981-1990	Испод 15 година/*Under 15*	4.630	2.614
	1981-1990	15-19	1.701	15.480
	1981-1990	20-24	3.106	18.837
	1981-1990	25-29	3.657	7.250
	1981-1990	30-34	2.532	3.010
	1981-1990	35-39	1.338	1.439
	1981-1990	40-44	738	843
	1981-1990	45-49	436	573
	1981-1990	50-54	239	384

Из другог насељеног мјеста исте општине		Из друге општине истог ентитета		Из другогентитета / БД БиХ		Непозната општина / насеље	
М	Ж	М	Ж	М	Ж	М	Ж
From other settlement of the same municipality		*From other municipality of the same entity*		*From other entity/ Brcko District of B&H*		*Unknown municipality/ settlement*	
M	*F*	*M*	*F*	*M*	*F*	*M*	*F*
837	4.770	1.258	3.940	805	1.611	6	27
776	1.493	870	1.533	414	648	5	15
380	502	419	636	198	311	3	1
114	173	144	241	75	110	1	2
27	48	41	56	20	40	-	2
6	4	3	6	4	8	-	-
-	-	-	1	-	1	-	-
-	-	-	-	-	-	-	-
-	-	-	-	-	-	-	-
-	-	-	-	-	-	-	-
-	-	-	-	-	-	-	-
7.150	20.261	7.559	17.636	4.525	6.562	33	114
2.174	951	2.082	1.413	1.195	932	15	5
589	9.305	1.111	6.495	1.137	1.965	4	54
1.440	6.676	1.805	6.025	1.169	2.168	3	32
1.435	1.781	1.161	1.859	477	771	4	11
814	757	647	836	234	311	2	4
408	428	388	577	164	218	2	7
203	241	253	276	104	124	2	1
71	87	91	112	36	52	-	-
13	28	18	31	8	17	-	-
3	5	3	10	1	3	1	-
-	1	-	1	-	1	-	-
-	1	-	1	-	-	-	-
-	-	-	-	-	-	-	-
8.892	25.409	6.799	20.001	2.784	5.169	35	112
2.335	972	1.613	1.121	672	516	10	5
520	8.495	691	5.727	486	1.226	4	32
1.311	9.747	1.199	7.344	590	1.703	6	43
1.949	3.409	1.293	3.001	410	827	5	13
1.408	1.303	873	1.307	246	389	5	11
680	627	498	608	156	199	4	5
347	360	297	366	94	116	-	1
205	224	155	261	75	87	1	1
78	162	133	166	28	56	-	-

наставак/*continued*

Територија	Период досељења	Старост у вријеме досељења	Укупно	
			М	Ж
Area	*Time of migration*	*Age in time of migration*	*Total*	
			M	*F*
ФЕДЕРАЦИЈА БОСНЕ И ХЕРЦЕГОВИНЕ *FEDERATION OF BOSNIA AND HERZEGOVINA*	1981-1990	55-59	93	169
	1981-1990	60-64	32	72
	1981-1990	65+	8	20
	1981-1990	Непознато/*Unknown*	-	-
	1991-1995	Укупно/*Total*	29.727	46.745
	1991-1995	Испод 15 година/*Under 15*	9.333	7.749
	1991-1995	15-19	2.659	8.583
	1991-1995	20-24	3.061	9.397
	1991-1995	25-29	3.535	5.977
	1991-1995	30-34	3.595	4.445
	1991-1995	35-39	2.633	3.256
	1991-1995	40-44	1.737	2.232
	1991-1995	45-49	1.044	1.453
	1991-1995	50-54	847	1.362
	1991-1995	55-59	723	1.212
	1991-1995	60-64	377	700
	1991-1995	65+	183	379
	1991-1995	Непознато/*Unknown*	-	-
	1996-2000	Укупно/*Total*	40.663	56.123
	1996-2000	Испод 15 година/*Under 15*	11.063	8.837
	1996-2000	15-19	3.366	7.343
	1996-2000	20-24	3.465	10.439
	1996-2000	25-29	3.878	6.942
	1996-2000	30-34	4.381	5.358
	1996-2000	35-39	4.129	4.404
	1996-2000	40-44	3.423	3.536
	1996-2000	45-49	2.326	2.732
	1996-2000	50-54	1.534	1.916
	1996-2000	55-59	1.205	1.797
	1996-2000	60-64	1.099	1.541
	1996-2000	65+	794	1.278
	1996-2000	Непознато/*Unknown*	-	-
	2001-2005	Укупно/*Total*	32.135	49.100
	2001-2005	*Испод 15 година/Under 15*	8.469	7.406
	2001-2005	15-19	2.515	6.351

Из другог насељеног мјеста исте општине		Из друге општине истог ентитета		Из другогентитета / БД БиХ		Непозната општина / насеље	
М	Ж	М	Ж	М	Ж	М	Ж
From other settlement of the same municipality		*From other municipality of the same entity*		*From other entity/ Brcko District of B&H*		*Unknown municipality/ settlement*	
M	*F*	*M*	*F*	*M*	*F*	*M*	*F*
44	75	35	65	14	28	-	1
12	28	11	29	9	15	-	-
3	7	1	6	4	7	-	-
-	-	-	-	-	-	-	-
6.174	13.660	12.831	19.137	10.686	13.871	36	77
1.904	1.216	3.852	3.260	3.559	3.258	18	15
416	3.614	1.160	3.252	1.080	1.703	3	14
646	4.109	1.367	3.697	1.046	1.565	2	26
1.003	1.995	1.471	2.544	1.057	1.429	4	9
976	1.033	1.519	1.950	1.098	1.458	2	4
504	583	1.202	1.417	924	1.254	3	2
254	333	812	971	670	926	1	2
150	215	517	626	375	610	2	2
124	226	383	526	339	609	1	1
109	181	312	484	302	547	-	-
64	93	159	268	154	338	-	1
24	62	77	142	82	174	-	1
-	-	-	-	-	-	-	-
12.560	19.809	19.786	27.004	8.278	9.232	39	78
3.863	2.932	5.689	4.652	1.492	1.239	19	14
847	3.097	1.831	3.440	686	798	2	8
981	4.674	1.830	4.828	652	918	2	19
1.272	2.716	1.881	3.373	723	845	2	8
1.568	1.831	1.973	2.699	834	822	6	6
1.369	1.382	1.923	2.147	836	868	1	7
1.020	955	1.584	1.737	815	839	4	5
609	676	1.094	1.296	622	756	1	4
364	487	691	835	478	591	1	3
291	427	535	843	379	526	-	1
232	323	434	658	432	558	1	2
144	309	321	496	329	472	-	1
-	-	-	-	-	-	-	-
12.399	20.041	14.327	22.705	5.368	6.285	41	69
3.845	3.376	3.827	3.408	776	609	21	13
812	2.712	1.346	3.165	354	466	3	8

наставак/*continued*

Територија	Период досељења	Старост у вријеме досељења	Укупно	
			М	Ж
Area	*Time of migration*	*Age in time of migration*	*Total*	
			M	*F*
ФЕДЕРАЦИЈА БОСНЕ И ХЕРЦЕГОВИНЕ *FEDERATION OF BOSNIA AND HERZEGOVINA*	2001-2005	20-24	2.555	9.985
	2001-2005	25-29	3.163	6.456
	2001-2005	30-34	3.293	4.220
	2001-2005	35-39	3.174	3.388
	2001-2005	40-44	2.709	2.842
	2001-2005	45-49	2.010	2.355
	2001-2005	50-54	1.465	1.802
	2001-2005	55-59	917	1.253
	2001-2005	60-64	837	1.270
	2001-2005	65+	1.028	1.772
	2001-2005	Непознато/*Unknown*	-	-
	2006-2010	Укупно/*Total*	22.540	42.262
	2006-2010	Испод 15 година/*Under 15*	5.202	4.733
	2006-2010	15-19	1.533	6.035
	2006-2010	20-24	1.993	10.558
	2006-2010	25-29	3.035	7.263
	2006-2010	30-34	2.672	3.505
	2006-2010	35-39	1.958	2.302
	2006-2010	40-44	1.643	1.794
	2006-2010	45-49	1.375	1.537
	2006-2010	50-54	977	1.237
	2006-2010	55-59	770	982
	2006-2010	60-64	486	636
	2006-2010	65+	896	1.680
	2006-2010	Непознато/*Unknown*	-	-
	2011-2013	Укупно/*Total*	12.051	22.718
	2011-2013	Испод 15 година/*Under 15*	2.554	2.492
	2011-2013	15-19	703	2.817
	2011-2013	20-24	1.030	5.539
	2011-2013	25-29	1.922	4.533
	2011-2013	30-34	1.570	1.980
	2011-2013	35-39	1.067	1.190
	2011-2013	40-44	759	792
	2011-2013	45-49	605	654
	2011-2013	50-54	497	623

Из другог насељеног мјеста исте општине		Из друге општине истог ентитета		Из другогентитета / БД БиХ		Непозната општина / насеље	
М	Ж	М	Ж	М	Ж	М	Ж
From other settlement of the same municipality		*From other municipality of the same entity*		*From other entity/ Brcko District of B&H*		*Unknown municipality/ settlement*	
M	*F*	*M*	*F*	*M*	*F*	*M*	*F*
875	4.741	1.254	4.546	420	679	6	19
1.236	2.773	1.496	3.148	428	528	3	7
1.503	1.784	1.389	2.007	400	425	1	4
1.382	1.364	1.344	1.612	445	407	3	5
1.042	1.018	1.216	1.364	451	460	-	-
662	716	853	1.062	495	570	-	7
393	470	623	793	448	537	1	2
242	349	357	494	318	408	-	2
179	280	291	476	364	514	3	-
228	458	331	630	469	682	-	2
-	-	-	-	-	-	-	-
9.928	19.208	10.743	20.117	1.842	2.868	27	69
2.647	2.339	2.332	2.169	209	217	14	8
655	2.996	772	2.742	105	288	1	9
797	5.264	1.048	4.725	146	554	2	15
1.253	3.157	1.558	3.668	222	422	2	16
1.219	1.470	1.252	1.807	196	222	5	6
937	1.038	881	1.131	140	132	-	1
777	763	738	885	128	142	-	4
582	601	651	763	141	168	1	5
368	460	477	622	131	154	1	1
283	319	362	504	124	159	1	-
160	207	241	320	85	107	-	2
250	594	431	781	215	303	-	2
-	-	-	-	-	-	-	-
4.899	10.120	6.328	11.294	808	1.252	16	52
1.204	1.181	1.216	1.183	127	119	7	9
300	1.474	366	1.227	35	112	2	4
425	2.842	553	2.439	51	244	1	14
744	1.936	1.065	2.390	110	199	3	8
601	778	880	1.101	89	101	-	-
465	460	536	655	65	71	1	4
336	325	371	412	52	53	-	2
247	252	308	356	49	46	1	-
165	202	282	345	50	73	-	3

наставак/*continued*

Територија	Период досељења	Старост у вријеме досељења	Укупно	
			М	Ж
Area	*Time of migration*	*Age in time of migration*	*Total*	
			M	*F*
ФЕДЕРАЦИЈА БОСНЕ И ХЕРЦЕГОВИНЕ *FEDERATION OF BOSNIA AND HERZEGOVINA*	2011-2013	55-59	447	494
	2011-2013	60-64	294	388
	2011-2013	65+	603	1.216
	2011-2013	Непознато/U*nknown*	-	-
	Непознато/Un*known*	Укупно/*Total*	150.381	206.259
	Непознато/Un*known*	Испод 15 година/U*nder 15*	-	-
	Непознато/Un*known*	15-19	-	-
	Непознато/Un*known*	20-24	-	-
	Непознато/Un*known*	25-29	-	-
	Непознато/Un*known*	30-34	-	-
	Непознато/Un*known*	35-39	-	-
	Непознато/Un*known*	40-44	-	-
	Непознато/Un*known*	45-49	-	-
	Непознато/Un*known*	50-54	-	-
	Непознато/Un*known*	55-59	-	-
	Непознато/Un*known*	60-64	-	-
	Непознато/Un*known*	65+	-	-
	Непознато/Un*known*	Непознато/U*nknown*	150.381	206.259
РЕПУБЛИКА СРПСКА *REPUBLIKA SRPSKA*	Укупно/*Total*	Укупно/*Total*	244.253	347.456
	Укупно/*Total*	Испод 15 година/U*nder 15*	40.295	33.475
	Укупно/*Total*	15-19	12.963	38.112
	Укупно/*Total*	20-24	16.176	44.696
	Укупно/*Total*	25-29	17.482	26.093
	Укупно/*Total*	30-34	15.369	17.734
	Укупно/*Total*	35-39	13.227	13.889
	Укупно/*Total*	40-44	10.754	11.514
	Укупно/*Total*	45-49	8.210	9.292
	Укупно/*Total*	50-54	6.000	7.644
	Укупно/*Total*	55-59	4.680	6.360
	Укупно/*Total*	60-64	3.324	4.771
	Укупно/*Total*	65+	3.583	6.376
	Укупно/*Total*	Непознато/U*nknown*	92.190	127.500
	1940 и раније/1*940 and earlier*	Укупно/*Total*	108	241
	1940 и раније/1*940 and earlier*	Испод 15 година/U*nder 15*	104	168
	1940 и раније/1*940 and earlier*	15-19	3	53

Из другог насељеног мјеста исте општине		Из друге општине истог ентитета		Из другогентитета / БД БиХ		Непозната општина / насеље	
М	Ж	М	Ж	М	Ж	М	Ж
From other settlement of the same municipality		*From other municipality of the same entity*		*From other entity/ Brcko District of B&H*		*Unknown municipality/ settlement*	
M	*F*	*M*	*F*	*M*	*F*	*M*	*F*
153	168	242	272	52	53	-	1
101	120	154	219	39	47	-	2
158	382	355	695	89	134	1	5
-	-	-	-	-	-	-	-
14.138	34.832	18.213	35.995	9.304	13.253	108.726	122.179
-	-	-	-	-	-	-	-
-	-	-	-	-	-	-	-
-	-	-	-	-	-	-	-
-	-	-	-	-	-	-	-
-	-	-	-	-	-	-	-
-	-	-	-	-	-	-	-
-	-	-	-	-	-	-	-
-	-	-	-	-	-	-	-
-	-	-	-	-	-	-	-
-	-	-	-	-	-	-	-
-	-	-	-	-	-	-	-
-	-	-	-	-	-	-	-
14.138	34.832	18.213	35.995	9.304	13.253	108.726	122.179
48.341	89.193	39.500	67.960	89.702	103.868	66.710	86.435
11.703	8.770	9.414	8.013	19.086	16.611	92	81
3.312	17.931	3.090	11.581	6.549	8.525	12	75
5.283	21.116	4.334	13.872	6.527	9.605	32	103
6.250	9.778	4.355	8.003	6.866	8.266	11	46
4.765	5.385	3.478	4.290	7.116	8.021	10	38
3.414	3.304	2.444	2.649	7.355	7.924	14	12
2.361	2.347	1.771	2.038	6.615	7.120	7	9
1.732	1.945	1.446	1.619	5.027	5.719	5	9
1.243	1.591	1.030	1.257	3.724	4.790	3	6
883	1.192	796	1.020	2.998	4.142	3	6
628	909	578	805	2.116	3.052	2	5
802	1.649	776	1.419	2.000	3.303	5	5
5.965	13.276	5.988	11.394	13.723	16.790	66.514	86.040
35	114	36	64	37	62	-	1
33	64	35	50	36	53	-	1
1	38	1	9	1	6	-	-

наставак/*continued*

Територија	Период досељења	Старост у вријеме досељења	Укупно	
			М	Ж
Area	*Time of migration*	*Age in time of migration*	*Total*	
			M	*F*
РЕПУБЛИКА СРПСКА *REPUBLIKA SRPSKA*	1940 и раније/*1940 and earlier*	20-24	1	19
	1940 и раније/*1940 and earlier*	25-29	-	1
	1940 и раније/*1940 and earlier*	30-34	-	-
	1940 и раније/*1940 and earlier*	35-39	-	-
	1940 и раније/*1940 and earlier*	40-44	-	-
	1940 и раније/*1940 and earlier*	45-49	-	-
	1940 и раније/*1940 and earlier*	50-54	-	-
	1940 и раније/*1940 and earlier*	55-59	-	-
	1940 и раније/*1940 and earlier*	60-64	-	-
	1940 и раније/*1940 and earlier*	65+	-	-
	1940 и раније/*1940 and earlier*	Непознато/*Unknown*	-	-
	1941-1945	Укупно/*Total*	217	447
	1941-1945	Испод 15 година/*Under 15*	193	260
	1941-1945	15-19	16	114
	1941-1945	20-24	7	67
	1941-1945	25-29	1	5
	1941-1945	30-34	-	1
	1941-1945	35-39	-	-
	1941-1945	40-44	-	-
	1941-1945	45-49	-	-
	1941-1945	50-54	-	-
	1941-1945	55-59	-	-
	1941-1945	60-64	-	-
	1941-1945	65+	-	-
	1941-1945	Непознато/*Unknown*	-	-
	1946-1960	Укупно/*Total*	4.305	11.239
	1946-1960	Испод 15 година/*Under 15*	2.617	2.061
	1946-1960	15-19	518	3.685
	1946-1960	20-24	704	4.269
	1946-1960	25-29	349	970
	1946-1960	30-34	99	217
	1946-1960	35-39	17	35
	1946-1960	40-44	1	1
	1946-1960	45-49	-	1
	1946-1960	50-54	-	-

Из другог насељеног мјеста исте општине		Из друге општине истог ентитета		Из другогентитета / БД БиХ		Непозната општина / насеље	
М	Ж	М	Ж	М	Ж	М	Ж
From other settlement of the same municipality		*From other municipality of the same entity*		*From other entity/ Brcko District of B&H*		*Unknown municipality/ settlement*	
M	*F*	*M*	*F*	*M*	*F*	*M*	*F*
1	12	-	4	-	3	-	-
-	-	-	1	-	-	-	-
-	-	-	-	-	-	-	-
-	-	-	-	-	-	-	-
-	-	-	-	-	-	-	-
-	-	-	-	-	-	-	-
-	-	-	-	-	-	-	-
-	-	-	-	-	-	-	-
-	-	-	-	-	-	-	-
-	-	-	-	-	-	-	-
-	-	-	-	-	-	-	-
69	178	87	162	59	106	2	1
63	74	77	110	51	75	2	1
4	62	6	31	6	21	-	-
2	39	4	18	1	10	-	-
-	3	-	2	1	-	-	-
-	-	-	1	-	-	-	-
-	-	-	-	-	-	-	-
-	-	-	-	-	-	-	-
-	-	-	-	-	-	-	-
-	-	-	-	-	-	-	-
-	-	-	-	-	-	-	-
-	-	-	-	-	-	-	-
-	-	-	-	-	-	-	-
-	-	-	-	-	-	-	-
-	-	-	-	-	-	-	-
1.661	6.103	1.675	3.485	965	1.617	4	34
997	697	1.010	816	609	543	1	5
188	2.205	223	1.049	106	422	1	9
275	2.573	276	1.215	151	463	2	18
152	507	126	322	71	139	-	2
43	102	32	70	24	45	-	-
5	18	8	12	4	5	-	-
1	-	-	1	-	-	-	-
-	1	-	-	-	-	-	-
-	-	-	-	-	-	-	-

наставак/*continued*

Територија	Период досељења	Старост у вријеме досељења	Укупно	
			М	Ж
Area	*Time of migration*	*Age in time of migration*	*Total*	
			M	*F*
	1946-1960	55-59	-	-
	1946-1960	60-64	-	-
	1946-1960	65+	-	-
	1946-1960	Непознато/*Unknown*	-	-
	1961-1970	Укупно/*Total*	8.575	17.676
	1961-1970	Испод 15 година/*Under 15*	3.471	2.250
	1961-1970	15-19	1.143	5.979
	1961-1970	20-24	1.597	5.656
	1961-1970	25-29	1.395	2.316
	1961-1970	30-34	658	1.011
	1961-1970	35-39	243	352
	1961-1970	40-44	63	95
	1961-1970	45-49	4	14
	1961-1970	50-54	1	3
	1961-1970	55-59	-	-
	1961-1970	60-64	-	-
	1961-1970	65+	-	-
РЕПУБЛИКА СРПСКА *REPUBLIKA SRPSKA*	1961-1970	Непознато/*Unknown*	-	-
	1971-1980	Укупно/*Total*	10.789	21.719
	1971-1980	Испод 15 година/*Under 15*	2.766	1.700
	1971-1980	15-19	1.379	7.488
	1971-1980	20-24	2.484	7.373
	1971-1980	25-29	1.992	2.531
	1971-1980	30-34	1.097	1.263
	1971-1980	35-39	637	733
	1971-1980	40-44	307	412
	1971-1980	45-49	101	163
	1971-1980	50-54	21	47
	1971-1980	55-59	5	8
	1971-1980	60-64	-	1
	1971-1980	65+	-	-
	1971-1980	Непознато/*Unknown*	-	-
	1981-1990	Укупно/*Total*	9.652	20.773
	1981-1990	Испод 15 година/*Under 15*	2.305	1.449
	1981-1990	15-19	696	5.346

Из другог насељеног мјеста исте општине		Из друге општине истог ентитета		Из другогентитета / БД БиХ		Непозната општина / насеље	
М	Ж	М	Ж	М	Ж	М	Ж
From other settlement of the same municipality		*From other municipality of the same entity*		*From other entity/ Brcko District of B&H*		*Unknown municipality/ settlement*	
M	*F*	*M*	*F*	*M*	*F*	*M*	*F*
-	-	-	-	-	-	-	-
-	-	-	-	-	-	-	-
-	-	-	-	-	-	-	-
-	-	-	-	-	-	-	-
3.979	9.439	2.983	5.589	1.587	2.594	26	54
1.568	850	1.187	806	705	586	11	8
527	3.458	432	1.789	183	714	1	18
727	3.159	590	1.786	270	694	10	17
716	1.233	447	728	231	347	1	8
301	508	221	320	135	182	1	1
104	174	93	124	45	54	1	-
33	51	13	30	16	12	1	2
2	6	-	5	2	3	-	-
1	-	-	1	-	2	-	-
-	-	-	-	-	-	-	-
-	-	-	-	-	-	-	-
-	-	-	-	-	-	-	-
-	-	-	-	-	-	-	-
5.522	11.247	3.320	6.945	1.925	3.481	22	46
1.308	686	883	612	566	399	9	3
716	4.188	419	2.312	241	976	3	12
1.304	3.851	795	2.347	379	1.160	6	15
1.068	1.201	591	872	331	453	2	5
575	632	335	385	187	239	-	7
344	373	168	219	123	139	2	2
147	212	95	127	65	72	-	1
46	76	27	53	28	34	-	-
11	21	6	18	4	7	-	1
3	7	1	-	1	1	-	-
-	-	-	-	-	1	-	-
-	-	-	-	-	-	-	-
-	-	-	-	-	-	-	-
5.467	11.192	2.687	6.312	1.487	3.204	11	65
1.147	631	724	499	430	316	4	3
369	3.010	204	1.633	123	685	-	18

наставак/*continued*

Територија	Период досељења	Старост у вријеме досељења	Укупно	
			М	Ж
Area	*Time of migration*	*Age in time of migration*	*Total*	
			M	*F*
РЕПУБЛИКА СРПСКА *REPUBLIKA SRPSKA*	1981-1990	20-24	1.614	7.386
	1981-1990	25-29	2.053	3.218
	1981-1990	30-34	1.477	1.543
	1981-1990	35-39	762	731
	1981-1990	40-44	354	379
	1981-1990	45-49	178	310
	1981-1990	50-54	126	225
	1981-1990	55-59	63	123
	1981-1990	60-64	22	51
	1981-1990	65+	2	12
	1981-1990	Непознато/*Unknown*	-	-
	1991-1995	Укупно/*Total*	41.675	49.289
	1991-1995	Испод 15 година/*Under 15*	11.407	10.131
	1991-1995	15-19	3.793	5.424
	1991-1995	20-24	3.465	5.451
	1991-1995	25-29	3.856	5.067
	1991-1995	30-34	4.397	5.107
	1991-1995	35-39	4.513	4.959
	1991-1995	40-44	3.714	4.278
	1991-1995	45-49	2.375	2.774
	1991-1995	50-54	1.618	2.276
	1991-1995	55-59	1.446	2.026
	1991-1995	60-64	778	1.124
	1991-1995	65+	313	672
	1991-1995	Непознато/*Unknown*	-	-
	1996-2000	Укупно/*Total*	23.288	28.256
	1996-2000	Испод 15 година/*Under 15*	5.531	4.663
	1996-2000	15-19	1.749	3.201
	1996-2000	20-24	2.005	4.113
	1996-2000	25-29	2.334	2.874
	1996-2000	30-34	2.352	2.598
	1996-2000	35-39	2.325	2.412
	1996-2000	40-44	2.113	2.063
	1996-2000	45-49	1.639	1.881
	1996-2000	50-54	1.091	1.336

Из другог насељеног мјеста исте општине		Из друге општине истог ентитета		Из другогентитета / БД БиХ		Непозната општина / насеље	
М	Ж	М	Ж	М	Ж	М	Ж
From other settlement of the same municipality		*From other municipality of the same entity*		*From other entity/ Brcko District of B&H*		*Unknown municipality/ settlement*	
M	*F*	*M*	*F*	*M*	*F*	*M*	*F*
919	4.110	496	2.237	199	1.021	-	18
1.292	1.658	497	998	263	554	1	8
887	801	399	461	187	272	4	9
444	386	194	202	123	141	1	2
202	198	80	102	71	77	1	2
100	175	49	87	29	48	-	-
68	117	24	51	34	55	-	2
29	66	14	30	20	25	-	2
9	31	6	10	7	9	-	1
1	9	-	2	1	1	-	-
-	-	-	-	-	-	-	-
3.520	6.045	3.266	5.373	34.859	37.828	30	43
989	729	988	851	9.419	8.537	11	14
187	1.215	305	1.056	3.299	3.148	2	5
406	1.524	364	1.099	2.689	2.823	6	5
570	947	351	695	2.932	3.421	3	4
511	520	393	497	3.492	4.085	1	5
342	305	320	362	3.848	4.288	3	4
193	220	195	275	3.326	3.781	-	2
122	175	108	170	2.144	2.427	1	2
81	156	83	112	1.454	2.007	-	1
64	136	89	123	1.291	1.767	2	-
42	74	50	81	686	968	-	1
13	44	20	52	279	576	1	-
-	-	-	-	-	-	-	-
3.667	6.125	4.176	6.393	15.411	15.700	34	38
1.003	826	1.040	1.029	3.468	2.795	20	13
170	1.050	374	1.090	1.204	1.058	1	3
308	1.484	493	1.343	1.202	1.278	2	8
504	821	518	811	1.310	1.239	2	3
488	597	435	525	1.427	1.474	2	2
384	337	363	422	1.576	1.651	2	2
267	263	302	311	1.544	1.488	-	1
198	190	226	248	1.213	1.439	2	4
117	151	140	187	834	998	-	-

наставак/*continued*

Територија	Период досељења	Старост у вријеме досељења	Укупно	
			М	Ж
Area	*Time of migration*	*Age in time of migration*	*Total*	
			M	*F*
РЕПУБЛИКА СРПСКА *REPUBLIKA SRPSKA*	1996-2000	55-59	962	1.294
	1996-2000	60-64	725	1.052
	1996-2000	65+	462	769
	1996-2000	Непознато/*Unknown*	-	-
	2001-2005	Укупно/*Total*	31.613	37.024
	2001-2005	*Испод 15 година/Under 15*	7.342	6.410
	2001-2005	15-19	2.353	3.349
	2001-2005	20-24	2.617	4.606
	2001-2005	25-29	2.961	3.769
	2001-2005	30-34	2.792	2.925
	2001-2005	35-39	2.801	2.745
	2001-2005	40-44	2.665	2.751
	2001-2005	45-49	2.532	2.720
	2001-2005	50-54	1.938	2.380
	2001-2005	55-59	1.180	1.601
	2001-2005	60-64	1.105	1.568
	2001-2005	65+	1.327	2.200
	2001-2005	Непознато/*Unknown*	-	-
	2006-2010	Укупно/*Total*	15.474	22.870
	2006-2010	Испод 15 година/*Under 15*	3.338	3.116
	2006-2010	15-19	946	2.456
	2006-2010	20-24	1.232	3.970
	2006-2010	25-29	1.784	3.451
	2006-2010	30-34	1.694	2.022
	2006-2010	35-39	1.352	1.339
	2006-2010	40-44	1.115	1.116
	2006-2010	45-49	989	1.067
	2006-2010	50-54	902	994
	2006-2010	55-59	717	931
	2006-2010	60-64	456	687
	2006-2010	65+	949	1.721
	2006-2010	Непознато/*Unknown*	-	-
	2011-2013	Укупно/*Total*	6.367	10.422
	2011-2013	Испод 15 година/*Under 15*	1.221	1.267
	2011-2013	15-19	367	1.017

Из другог насељеног мјеста исте општине		Из друге општине истог ентитета		Из другогентитета / БД БиХ		Непозната општина / насеље	
М	Ж	М	Ж	М	Ж	М	Ж
From other settlement of the same municipality		*From other municipality of the same entity*		*From other entity/ Brcko District of B&H*		*Unknown municipality/ settlement*	
M	*F*	*M*	*F*	*M*	*F*	*M*	*F*
95	152	120	162	747	980	-	-
77	135	102	141	545	774	1	2
56	119	63	124	341	526	2	-
-	-	-	-	-	-	-	-
10.613	12.725	7.162	9.672	13.808	14.581	30	46
2.662	2.395	1.782	1.619	2.880	2.384	18	12
696	1.216	619	1.240	1.037	890	1	3
803	1.823	640	1.597	1.171	1.174	3	12
1.047	1.410	769	1.192	1.143	1.161	2	6
1.055	1.071	627	742	1.110	1.106	-	6
1.009	952	589	626	1.200	1.167	3	-
938	858	559	630	1.167	1.263	1	-
797	857	541	559	1.194	1.303	-	1
593	704	384	440	960	1.236	1	-
364	416	212	302	604	881	-	2
295	393	207	291	602	883	1	1
354	630	233	434	740	1.133	-	3
-	-	-	-	-	-	-	-
5.618	8.682	5.517	8.495	4.314	5.646	25	47
1.425	1.269	1.209	1.143	693	689	11	15
311	1.015	359	1.001	273	434	3	6
387	1.746	472	1.541	371	676	2	7
642	1.257	711	1.520	431	668	-	6
627	784	673	817	393	416	1	5
567	528	467	449	316	360	2	2
424	385	358	403	332	327	1	1
342	359	348	370	298	337	1	1
281	315	280	307	339	371	2	1
235	286	243	273	238	370	1	2
131	193	128	189	197	305	-	-
246	545	269	482	433	693	1	1
-	-	-	-	-	-	-	-
2.225	4.067	2.603	4.076	1.527	2.259	12	20
508	549	479	478	229	234	5	6
143	474	148	371	76	171	-	1

наставак/*continued*

Територија	Период досељења	Старост у вријеме досељења	Укупно	
			М	Ж
Area	*Time of migration*	*Age in time of migration*	*Total*	
			M	*F*
РЕПУБЛИКА СРПСКА *REPUBLIKA SRPSKA*	2011-2013	20-24	450	1.786
	2011-2013	25-29	757	1.891
	2011-2013	30-34	803	1.047
	2011-2013	35-39	577	583
	2011-2013	40-44	422	419
	2011-2013	45-49	392	362
	2011-2013	50-54	303	383
	2011-2013	55-59	307	377
	2011-2013	60-64	238	288
	2011-2013	65+	530	1.002
	2011-2013	Непознато/*Unknown*	-	-
	Непознато/*Unknown*	Укупно/*Total*	92.190	127.500
	Непознато/*Unknown*	Испод 15 година/*Under 15*	-	-
	Непознато/*Unknown*	15-19	-	-
	Непознато/*Unknown*	20-24	-	-
	Непознато/*Unknown*	25-29	-	-
	Непознато/*Unknown*	30-34	-	-
	Непознато/*Unknown*	35-39	-	-
	Непознато/*Unknown*	40-44	-	-
	Непознато/*Unknown*	45-49	-	-
	Непознато/*Unknown*	50-54	-	-
	Непознато/*Unknown*	55-59	-	-
	Непознато/*Unknown*	60-64	-	-
	Непознато/*Unknown*	65+	-	-
	Непознато/*Unknown*	Непознато/*Unknown*	92.190	127.500
БРЧКО ДИСТРИКТ БОСНЕ И ХЕРЦЕГОВИНЕ *BRČKO DISTRICT OF BOSNIA AND HERZEGOVINA*	Укупно/*Total*	Укупно/*Total*	14.593	20.918
	Укупно/*Total*	Испод 15 година/*Under 15*	2.750	2.285
	Укупно/*Total*	15-19	860	2.231
	Укупно/*Total*	20-24	1.030	2.439
	Укупно/*Total*	25-29	1.040	1.435
	Укупно/*Total*	30-34	946	1.114
	Укупно/*Total*	35-39	816	937
	Укупно/*Total*	40-44	686	787
	Укупно/*Total*	45-49	528	619
	Укупно/*Total*	50-54	389	481

Из другог насељеног мјеста исте општине		Из друге општине истог ентитета		Из другогентитета / БД БиХ		Непозната општина / насеље	
М	Ж	М	Ж	М	Ж	М	Ж
From other settlement of the same municipality		*From other municipality of the same entity*		*From other entity/ Brcko District of B&H*		*Unknown municipality/ settlement*	
M	*F*	*M*	*F*	*M*	*F*	*M*	*F*
151	795	204	685	94	303	1	3
259	741	345	862	153	284	-	4
278	370	363	472	161	202	1	3
215	231	242	233	120	119	-	-
156	160	169	159	94	100	3	-
125	106	147	127	119	128	1	1
91	127	113	141	99	114	-	1
93	129	117	130	97	118	-	-
74	83	85	93	79	112	-	-
132	302	191	325	206	374	1	1
-	-	-	-	-	-	-	-
5.965	13.276	5.988	11.394	13.723	16.790	66.514	86.040
-	-	-	-	-	-	-	-
-	-	-	-	-	-	-	-
-	-	-	-	-	-	-	-
-	-	-	-	-	-	-	-
-	-	-	-	-	-	-	-
-	-	-	-	-	-	-	-
-	-	-	-	-	-	-	-
-	-	-	-	-	-	-	-
-	-	-	-	-	-	-	-
-	-	-	-	-	-	-	-
-	-	-	-	-	-	-	-
-	-	-	-	-	-	-	-
5.965	13.276	5.988	11.394	13.723	16.790	66.514	86.040
3.954	6.138	-	-	6.881	9.623	3.758	5.157
989	759	-	-	1.754	1.523	7	3
273	936	-	-	584	1.288	3	7
348	1.054	-	-	680	1.377	2	8
399	488	-	-	641	941	-	6
315	370	-	-	631	740	-	4
275	292	-	-	541	643	-	2
236	265	-	-	450	520	-	2
212	240	-	-	316	378	-	1
167	193	-	-	222	287	-	1

наставак/*continued*

Територија	Период досељења	Старост у вријеме досељења	Укупно	
			М	Ж
Area	*Time of migration*	*Age in time of migration*	*Total*	
			M	*F*
	Укупно/*Total*	55-59	283	400
	Укупно/*Total*	60-64	215	282
	Укупно/*Total*	65+	193	363
	Укупно/*Total*	Непознато/*Unknown*	4.857	7.545
	1940 и раније/*1940 and earlier*	Укупно/*Total*	5	16
	1940 и раније/*1940 and earlier*	Испод 15 година/*Under 15*	5	13
	1940 и раније/*1940 and earlier*	15-19	-	3
	1940 и раније/*1940 and earlier*	20-24	-	-
	1940 и раније/*1940 and earlier*	25-29	-	-
	1940 и раније/*1940 and earlier*	30-34	-	-
	1940 и раније/*1940 and earlier*	35-39	-	-
	1940 и раније/*1940 and earlier*	40-44	-	-
	1940 и раније/*1940 and earlier*	45-49	-	-
	1940 и раније/*1940 and earlier*	50-54	-	-
	1940 и раније/*1940 and earlier*	55-59	-	-
	1940 и раније/*1940 and earlier*	60-64	-	-
БРЧКО ДИСТРИКТ БОСНЕ И ХЕРЦЕГОВИНЕ *BRČKO DISTRICT OF BOSNIA AND HERZEGOVINA*	1940 и раније/*1940 and earlier*	65+	-	-
	1940 и раније/*1940 and earlier*	Непознато/*Unknown*	-	-
	1941-1945	Укупно/*Total*	20	29
	1941-1945	Испод 15 година/*Under 15*	19	17
	1941-1945	15-19	1	7
	1941-1945	20-24	-	5
	1941-1945	25-29	-	-
	1941-1945	30-34	-	-
	1941-1945	35-39	-	-
	1941-1945	40-44	-	-
	1941-1945	45-49	-	-
	1941-1945	50-54	-	-
	1941-1945	55-59	-	-
	1941-1945	60-64	-	-
	1941-1945	65+	-	-
	1941-1945	Непознато/*Unknown*	-	-
	1946-1960	Укупно/*Total*	343	650
	1946-1960	Испод 15 година/*Under 15*	226	186
	1946-1960	15-19	39	196

Из другог насељеног мјеста исте општине		Из друге општине истог ентитета		Из другогентитета / БД БиХ		Непозната општина / насеље	
М	Ж	М	Ж	М	Ж	М	Ж
From other settlement of the same municipality		*From other municipality of the same entity*		*From other entity/ Brcko District of B&H*		*Unknown municipality/ settlement*	
M	*F*	*M*	*F*	*M*	*F*	*M*	*F*
127	158	-	-	155	242	1	-
102	106	-	-	112	176	1	-
84	165	-	-	108	198	1	-
427	1.112	-	-	687	1.310	3.743	5.123
2	8	-	-	3	8	-	-
2	5	-	-	3	8	-	-
-	3	-	-	-	-	-	-
-	-	-	-	-	-	-	-
-	-	-	-	-	-	-	-
-	-	-	-	-	-	-	-
-	-	-	-	-	-	-	-
-	-	-	-	-	-	-	-
-	-	-	-	-	-	-	-
-	-	-	-	-	-	-	-
-	-	-	-	-	-	-	-
-	-	-	-	-	-	-	-
-	-	-	-	-	-	-	-
-	-	-	-	-	-	-	-
4	7	-	-	16	22	-	-
4	1	-	-	15	16	-	-
-	2	-	-	1	5	-	-
-	4	-	-	-	1	-	-
-	-	-	-	-	-	-	-
-	-	-	-	-	-	-	-
-	-	-	-	-	-	-	-
-	-	-	-	-	-	-	-
-	-	-	-	-	-	-	-
-	-	-	-	-	-	-	-
-	-	-	-	-	-	-	-
-	-	-	-	-	-	-	-
-	-	-	-	-	-	-	-
-	-	-	-	-	-	-	-
-	-	-	-	-	-	-	-
74	244	-	-	269	404	-	2
49	40	-	-	177	146	-	-
9	93	-	-	30	101	-	2

наставак/*continued*

Територија	Период досељења	Старост у вријеме досељења	Укупно	
			М	Ж
Area	*Time of migration*	*Age in time of migration*	*Total*	
			M	*F*
БРЧКО ДИСТРИКТ БОСНЕ И ХЕРЦЕГОВИНЕ *BRČKO DISTRICT OF BOSNIA AND HERZEGOVINA*	1946-1960	20-24	52	215
	1946-1960	25-29	18	40
	1946-1960	30-34	7	11
	1946-1960	35-39	1	2
	1946-1960	40-44	-	-
	1946-1960	45-49	-	-
	1946-1960	50-54	-	-
	1946-1960	55-59	-	-
	1946-1960	60-64	-	-
	1946-1960	65+	-	-
	1946-1960	Непознато/*Unknown*	-	-
	1961-1970	Укупно/*Total*	394	866
	1961-1970	Испод 15 година/*Under 15*	174	128
	1961-1970	15-19	51	326
	1961-1970	20-24	79	272
	1961-1970	25-29	58	87
	1961-1970	30-34	24	32
	1961-1970	35-39	4	15
	1961-1970	40-44	3	5
	1961-1970	45-49	1	1
	1961-1970	50-54	-	-
	1961-1970	55-59	-	-
	1961-1970	60-64	-	-
	1961-1970	65+	-	-
	1961-1970	Непознато/*Unknown*	-	-
	1971-1980	Укупно/*Total*	482	1.021
	1971-1980	Испод 15 година/*Under 15*	122	83
	1971-1980	15-19	52	390
	1971-1980	20-24	117	308
	1971-1980	25-29	96	117
	1971-1980	30-34	50	66
	1971-1980	35-39	26	27
	1971-1980	40-44	10	19
	1971-1980	45-49	8	6
	1971-1980	50-54	1	3

Из другог насељеног мјеста исте општине		Из друге општине истог ентитета		Из другогентитета / БД БиХ		Непозната општина / насеље	
М	Ж	М	Ж	М	Ж	М	Ж
From other settlement of the same municipality		*From other municipality of the same entity*		*From other entity/ Brcko District of B&H*		*Unknown municipality/ settlement*	
M	*F*	*M*	*F*	*M*	*F*	*M*	*F*
9	91	-	-	43	124	-	-
5	16	-	-	13	24	-	-
1	3	-	-	6	8	-	-
1	1	-	-	-	1	-	-
-	-	-	-	-	-	-	-
-	-	-	-	-	-	-	-
-	-	-	-	-	-	-	-
-	-	-	-	-	-	-	-
-	-	-	-	-	-	-	-
-	-	-	-	-	-	-	-
-	-	-	-	-	-	-	-
119	376	-	-	274	490	1	-
50	39	-	-	124	89	-	-
13	156	-	-	37	170	1	-
31	138	-	-	48	134	-	-
18	26	-	-	40	61	-	-
6	11	-	-	18	21	-	-
-	5	-	-	4	10	-	-
1	1	-	-	2	4	-	-
-	-	-	-	1	1	-	-
-	-	-	-	-	-	-	-
-	-	-	-	-	-	-	-
-	-	-	-	-	-	-	-
-	-	-	-	-	-	-	-
-	-	-	-	-	-	-	-
187	413	-	-	294	605	1	3
45	30	-	-	77	53	-	-
21	179	-	-	31	210	-	1
42	116	-	-	74	190	1	2
40	38	-	-	56	79	-	-
21	27	-	-	29	39	-	-
9	8	-	-	17	19	-	-
5	12	-	-	5	7	-	-
4	1	-	-	4	5	-	-
-	1	-	-	1	2	-	-

наставак/*continued*

Територија	Период досељења	Старост у вријеме досељења	Укупно	
			М	Ж
Area	*Time of migration*	*Age in time of migration*	*Total*	
			M	*F*
БРЧКО ДИСТРИКТ БОСНЕ И ХЕРЦЕГОВИНЕ *BRČKO DISTRICT OF BOSNIA AND HERZEGOVINA*	1971-1980	55-59	-	2
	1971-1980	60-64	-	-
	1971-1980	65+	-	-
	1971-1980	Непознато/*Unknown*	-	-
	1981-1990	Укупно/*Total*	355	993
	1981-1990	Испод 15 година/*Under 15*	66	64
	1981-1990	15-19	14	299
	1981-1990	20-24	91	371
	1981-1990	25-29	65	124
	1981-1990	30-34	59	58
	1981-1990	35-39	39	32
	1981-1990	40-44	12	21
	1981-1990	45-49	5	10
	1981-1990	50-54	3	8
	1981-1990	55-59	1	4
	1981-1990	60-64	-	1
	1981-1990	65+	-	1
	1981-1990	Непознато/*Unknown*	-	-
	1991-1995	Укупно/*Total*	2.406	2.829
	1991-1995	Испод 15 година/*Under 15*	644	595
	1991-1995	15-19	270	342
	1991-1995	20-24	222	309
	1991-1995	25-29	229	247
	1991-1995	30-34	253	274
	1991-1995	35-39	224	302
	1991-1995	40-44	229	242
	1991-1995	45-49	113	171
	1991-1995	50-54	99	121
	1991-1995	55-59	69	125
	1991-1995	60-64	38	71
	1991-1995	65+	16	30
	1991-1995	Непознато/*Unknown*	-	-
	1996-2000	Укупно/*Total*	2.496	2.694
	1996-2000	Испод 15 година/*Under 15*	695	534
	1996-2000	15-19	209	263

Из другог насељеног мјеста исте општине		Из друге општине истог ентитета		Из другогентитета / БД БиХ		Непозната општина / насеље	
М	Ж	М	Ж	М	Ж	М	Ж
From other settlement of the same municipality		*From other municipality of the same entity*		*From other entity/ Brcko District of B&H*		*Unknown municipality/ settlement*	
M	*F*	*M*	*F*	*M*	*F*	*M*	*F*
-	1	-	-	-	1	-	-
-	-	-	-	-	-	-	-
-	-	-	-	-	-	-	-
-	-	-	-	-	-	-	-
163	515	-	-	192	472	-	6
27	21	-	-	39	43	-	-
9	174	-	-	5	122	-	3
45	208	-	-	46	161	-	2
31	58	-	-	34	65	-	1
24	22	-	-	35	36	-	-
14	13	-	-	25	19	-	-
6	10	-	-	6	11	-	-
3	4	-	-	2	6	-	-
3	2	-	-	-	6	-	-
1	2	-	-	-	2	-	-
-	1	-	-	-	-	-	-
-	-	-	-	-	1	-	-
-	-	-	-	-	-	-	-
268	416	-	-	2.136	2.410	2	3
65	50	-	-	579	544	-	1
20	70	-	-	249	272	1	-
26	97	-	-	196	212	-	-
48	45	-	-	181	201	-	1
33	26	-	-	220	248	-	-
15	25	-	-	209	277	-	-
18	28	-	-	211	214	-	-
8	24	-	-	105	146	-	1
15	19	-	-	84	102	-	-
13	19	-	-	56	106	-	-
3	7	-	-	34	64	1	-
4	6	-	-	12	24	-	-
-	-	-	-	-	-	-	-
964	970	-	-	1.528	1.719	4	5
282	210	-	-	409	323	4	1
80	81	-	-	129	182	-	-

наставак/*continued*

Територија	Период досељења	Старост у вријеме досељења	Укупно	
			М	Ж
Area	*Time of migration*	*Age in time of migration*	*Total*	
			M	*F*
БРЧКО ДИСТРИКТ БОСНЕ И ХЕРЦЕГОВИНЕ *BRČKO DISTRICT OF BOSNIA AND HERZEGOVINA*	1996-2000	20-24	211	317
	1996-2000	25-29	200	240
	1996-2000	30-34	237	268
	1996-2000	35-39	253	266
	1996-2000	40-44	217	251
	1996-2000	45-49	182	169
	1996-2000	50-54	94	133
	1996-2000	55-59	86	123
	1996-2000	60-64	74	84
	1996-2000	65+	38	46
	1996-2000	Непознато/*Unknown*	-	-
	2001-2005	Укупно/*Total*	2.111	2.408
	2001-2005	*Испод 15 година/Under 15*	525	432
	2001-2005	15-19	165	214
	2001-2005	20-24	170	287
	2001-2005	25-29	211	242
	2001-2005	30-34	181	220
	2001-2005	35-39	180	185
	2001-2005	40-44	156	175
	2001-2005	45-49	155	188
	2001-2005	50-54	138	146
	2001-2005	55-59	91	98
	2001-2005	60-64	69	75
	2001-2005	65+	70	146
	2001-2005	Непознато/*Unknown*	-	-
	2006-2010	Укупно/*Total*	807	1.268
	2006-2010	Испод 15 година/*Under 15*	208	157
	2006-2010	15-19	46	122
	2006-2010	20-24	65	245
	2006-2010	25-29	114	215
	2006-2010	30-34	86	133
	2006-2010	35-39	62	70
	2006-2010	40-44	48	52
	2006-2010	45-49	52	52
	2006-2010	50-54	40	59
	2006-2010	55-59	28	39

Из другог насељеног мјеста исте општине		Из друге општине истог ентитета		Из другогентитета / БД БиХ		Непозната општина / насеље	
М	Ж	М	Ж	М	Ж	М	Ж
From other settlement of the same municipality		*From other municipality of the same entity*		*From other entity/ Brcko District of B&H*		*Unknown municipality/ settlement*	
M	*F*	*M*	*F*	*M*	*F*	*M*	*F*
75	112	-	-	136	204	-	1
78	81	-	-	122	158	-	1
81	90	-	-	156	176	-	2
93	92	-	-	160	174	-	-
66	84	-	-	151	167	-	-
75	60	-	-	107	109	-	-
42	58	-	-	52	75	-	-
39	49	-	-	47	74	-	-
37	28	-	-	37	56	-	-
16	25	-	-	22	21	-	-
-	-	-	-	-	-	-	-
1.259	1.319	-	-	848	1.084	4	5
326	263	-	-	197	169	2	-
96	95	-	-	69	119	-	-
84	137	-	-	85	149	1	1
123	112	-	-	88	128	-	2
105	122	-	-	76	98	-	-
108	103	-	-	72	81	-	1
108	99	-	-	48	76	-	-
90	116	-	-	65	72	-	-
81	88	-	-	57	57	-	1
62	58	-	-	29	40	-	-
44	46	-	-	25	29	-	-
32	80	-	-	37	66	1	-
-	-	-	-	-	-	-	-
358	520	-	-	447	743	2	5
105	72	-	-	102	84	1	1
19	47	-	-	27	75	-	-
28	107	-	-	37	138	-	-
39	70	-	-	75	145	-	-
27	50	-	-	59	82	-	1
26	37	-	-	36	32	-	1
26	21	-	-	22	29	-	2
26	23	-	-	26	29	-	-
20	23	-	-	20	36	-	-
11	22	-	-	16	17	1	-

наставак/*continued*

Територија	Период досељења	Старост у вријеме досељења	Укупно	
			М	Ж
Area	*Time of migration*	*Age in time of migration*	*Total*	
			M	*F*
БРЧКО ДИСТРИКТ БОСНЕ И ХЕРЦЕГОВИНЕ *BRČKO DISTRICT OF BOSNIA AND HERZEGOVINA*	2006-2010	60-64	22	36
	2006-2010	65+	36	88
	2006-2010	Непознато/U*nknown*	-	-
	2011-2013	Укупно/*Total*	317	599
	2011-2013	Испод 15 година/U*nder 15*	66	76
	2011-2013	15-19	13	69
	2011-2013	20-24	23	110
	2011-2013	25-29	49	123
	2011-2013	30-34	49	52
	2011-2013	35-39	27	38
	2011-2013	40-44	11	22
	2011-2013	45-49	12	22
	2011-2013	50-54	14	11
	2011-2013	55-59	8	9
	2011-2013	60-64	12	15
	2011-2013	65+	33	52
	2011-2013	Непознато/U*nknown*	-	-
	Непознато/Un*known*	Укупно/*Total*	4.857	7.545
	Непознато/Un*known*	Испод 15 година/U*nder 15*	-	-
	Непознато/Un*known*	15-19	-	-
	Непознато/Un*known*	20-24	-	-
	Непознато/Un*known*	25-29	-	-
	Непознато/Un*known*	30-34	-	-
	Непознато/Un*known*	35-39	-	-
	Непознато/Un*known*	40-44	-	-
	Непознато/Un*known*	45-49	-	-
	Непознато/Un*known*	50-54	-	-
	Непознато/Un*known*	55-59	-	-
	Непознато/Un*known*	60-64	-	-
	Непознато/Un*known*	65+	-	-
	Непознато/Un*known*	Непознато/U*nknown*	4.857	7.545

Из другог насељеног мјеста исте општине		Из друге општине истог ентитета		Из другогентитета / БД БиХ		Непозната општина / насеље	
М	Ж	М	Ж	М	Ж	М	Ж
From other settlement of the same municipality		*From other municipality of the same entity*		*From other entity/ Brcko District of B&H*		*Unknown municipality/ settlement*	
M	*F*	*M*	*F*	*M*	*F*	*M*	*F*
12	16	-	-	10	20	-	-
19	32	-	-	17	56	-	-
-	-	-	-	-	-	-	-
129	238	-	-	187	356	1	5
34	28	-	-	32	48	-	-
6	36	-	-	6	32	1	1
8	44	-	-	15	64	-	2
17	42	-	-	32	80	-	1
17	19	-	-	32	32	-	1
9	8	-	-	18	30	-	-
6	10	-	-	5	12	-	-
6	12	-	-	6	10	-	-
6	2	-	-	8	9	-	-
1	7	-	-	7	2	-	-
6	8	-	-	6	7	-	-
13	22	-	-	20	30	-	-
-	-	-	-	-	-	-	-
427	1.112	-	-	687	1.310	3.743	5.123
-	-	-	-	-	-	-	-
-	-	-	-	-	-	-	-
-	-	-	-	-	-	-	-
-	-	-	-	-	-	-	-
-	-	-	-	-	-	-	-
-	-	-	-	-	-	-	-
-	-	-	-	-	-	-	-
-	-	-	-	-	-	-	-
-	-	-	-	-	-	-	-
-	-	-	-	-	-	-	-
-	-	-	-	-	-	-	-
-	-	-	-	-	-	-	-
427	1.112	-	-	687	1.310	3.743	5.123

3. ДОСЕЉЕНО СТАНОВНИШТВО ИЗ ИНОСТРАНСТВА ПРЕМА ПЕРИОДУ ДОСЕЉЕЊА, ПОЛУ И СТАРОСТИ У ВРИЈЕМЕ ДОСЕЉЕЊА
Migrant population from abroad considering time of migration, sex, and age in time of migration

Територија	Период досељења	Старост у вријеме досељења	Укупно		10 најзаступљенијих европских држава							
					Хрватска		Њемачка		Србија		Аустрија	
			М	Ж	М	Ж	М	Ж	М	Ж	М	Ж
Area	*Time of migration*	*Age in time of migration*	*Total*		*10 most frequent European countries*							
					Croatia		*Germany*		*Serbia*		*Austria*	
			M	*F*	*M*	*F*	*M*	*F*	*M*	*F*	*M*	*F*
БОСНА И ХЕРЦЕГОВИНА / *BOSNIA AND HERZEGOVINA*	Укупно/*Total*	Укупно/*Total*	323.940	281.297	42.611	47.313	43.960	41.476	26.074	32.810	19.279	17.626
	Укупно/*Total*	Испод 15 година/*Under 15*	47.985	41.070	9.804	8.600	11.930	10.269	7.656	6.829	3.511	2.846
	Укупно/*Total*	15-19	11.477	17.436	2.304	4.542	1.891	2.202	2.721	4.340	647	1.169
	Укупно/*Total*	20-24	12.868	24.437	2.587	6.528	2.067	3.322	3.051	5.883	687	1.622
	Укупно/*Total*	25-29	13.170	18.829	2.940	4.805	2.587	3.413	2.575	4.258	770	1.040
	Укупно/*Total*	30-34	12.340	13.964	2.740	3.309	2.875	3.159	1.876	2.618	771	798
	Укупно/*Total*	35-39	10.712	10.628	2.564	2.639	2.611	2.473	1.440	1.720	691	650
	Укупно/*Total*	40-44	8.321	8.205	2.052	2.138	1.823	1.898	1.115	1.249	569	445
	Укупно/*Total*	45-49	6.374	6.453	1.501	1.559	1.321	1.508	870	905	432	402
	Укупно/*Total*	50-54	5.101	5.553	1.211	1.312	1.010	1.245	657	777	388	406
	Укупно/*Total*	55-59	4.802	5.388	1.020	1.286	1.101	1.403	564	687	521	496
	Укупно/*Total*	60-64	4.272	4.357	812	1.044	1.460	1.242	448	598	408	347
	Укупно/*Total*	65+	3.538	4.296	817	1.199	942	808	490	767	184	215
	Укупно/*Total*	Непознато/*Unknown*	182.980	120.681	12.259	8.352	12.342	8.534	2.611	2.179	9.700	7.190
	1940 и раније/*1940 and earlier*	Укупно/*Total*	114	192	33	92	1	1	31	50	-	-
	1940 и раније/*1940 and earlier*	Испод 15 година/*Under 15*	113	180	33	84	1	1	30	48	-	-
	1940 и раније/*1940 and earlier*	15-19	-	11	-	7	-	-	-	2	-	-
	1940 и раније/*1940 and earlier*	20-24	-	1	-	1	-	-	-	-	-	-
	1940 и раније/*1940 and earlier*	25-29	1	-	-	-	-	-	1	-	-	-
	1940 и раније/*1940 and earlier*	30-34	-	-	-	-	-	-	-	-	-	-
	1940 и раније/*1940 and earlier*	35-39	-	-	-	-	-	-	-	-	-	-
	1940 и раније/*1940 and earlier*	40-44	-	-	-	-	-	-	-	-	-	-
	1940 и раније/*1940 and earlier*	45-49	-	-	-	-	-	-	-	-	-	-
	1940 и раније/*1940 and earlier*	50-54	-	-	-	-	-	-	-	-	-	-
	1940 и раније/*1940 and earlier*	55-59	-	-	-	-	-	-	-	-	-	-
	1940 и раније/*1940 and earlier*	60-64	-	-	-	-	-	-	-	-	-	-
	1940 и раније/*1940 and earlier*	65+	-	-	-	-	-	-	-	-	-	-
	1940 и раније/*1940 and earlier*	Непознато/*Unknown*	-	-	-	-	-	-	-	-	-	-
	1941-1945	Укупно/*Total*	223	346	66	107	6	12	93	128	3	3

10 најзаступљенијих европских држава														Ваневропске државе		Непознато	
Словенија		Швајцарска		Црна Гора		Шведска		Италија		Холандија		Остале европске државе		М	Ж	М	Ж
М	Ж	М	Ж	М	Ж	М	Ж	М	Ж	М	Ж	М	Ж				
10 most frequent European countries														*Countries out of Europe*		*Unknown*	
Slovenia		*Switzerland*		*Montenegro*		*Sweden*		*Italy*		*Netherland*		*Other European Countries*		*M*	*F*	*M*	*F*
M	*F*	*M*	*F*	*M*	*F*	*M*	*F*	*M*	*F*	*M*	*F*	*M*	*F*				
17.673	10.799	11.178	11.530	6.739	7.893	5.819	5.820	3.736	2.656	2.509	2.582	12.436	11.936	11.776	10.230	120.150	78.626
2.633	1.937	2.611	2.297	1.908	1.623	1.108	926	691	580	553	464	3.053	2.533	2.272	1.925	255	241
630	819	526	745	920	1.395	245	308	117	190	106	145	716	869	606	619	48	93
811	1.195	526	1.018	1.043	1.735	281	417	124	267	122	199	805	1.286	709	834	55	131
932	949	606	796	693	1.000	283	350	164	172	128	188	710	1.058	731	695	51	105
927	701	610	691	453	591	299	317	185	153	160	145	709	792	688	614	47	76
721	548	563	539	289	341	272	252	165	108	123	125	625	604	601	589	47	40
596	445	426	430	208	242	261	222	127	75	118	126	501	473	492	421	33	41
500	360	335	391	165	153	219	216	89	59	116	109	412	404	387	356	27	31
406	342	298	326	102	113	176	203	71	56	87	93	350	347	325	303	20	30
483	366	263	233	56	94	163	175	51	32	79	83	255	264	226	243	20	26
300	192	182	169	60	78	105	154	19	24	49	58	207	215	203	216	19	20
122	160	112	132	80	135	164	167	15	11	69	90	222	304	304	279	17	29
8.612	2.785	4.120	3.763	762	393	2.243	2.113	1.918	929	799	757	3.871	2.787	4.232	3.136	119.511	77.763
6	3	-	-	20	22	-	-	1	1	-	-	18	16	2	4	2	3
6	3	-	-	20	21	-	-	1	1	-	-	18	15	2	4	2	3
-	-	-	-	-	1	-	-	-	-	-	-	-	1	-	-	-	-
-	-	-	-	-	-	-	-	-	-	-	-	-	-	-	-	-	-
-	-	-	-	-	-	-	-	-	-	-	-	-	-	-	-	-	-
-	-	-	-	-	-	-	-	-	-	-	-	-	-	-	-	-	-
-	-	-	-	-	-	-	-	-	-	-	-	-	-	-	-	-	-
-	-	-	-	-	-	-	-	-	-	-	-	-	-	-	-	-	-
-	-	-	-	-	-	-	-	-	-	-	-	-	-	-	-	-	-
-	-	-	-	-	-	-	-	-	-	-	-	-	-	-	-	-	-
-	-	-	-	-	-	-	-	-	-	-	-	-	-	-	-	-	-
-	-	-	-	-	-	-	-	-	-	-	-	-	-	-	-	-	-
-	-	-	-	-	-	-	-	-	-	-	-	-	-	-	-	-	-
-	-	-	-	-	-	-	-	-	-	-	-	-	-	-	-	-	-
-	-	-	-	-	-	-	-	-	-	-	-	-	-	-	-	-	-
2	3	-	-	33	57	1	1	-	1	-	-	13	28	-	-	6	6

наставак/*continued*

Територија / *Area*	Период досељења / *Time of migration*	Старост у вријеме досељења / *Age in time of migration*	Укупно / *Total*		10 најзаступљенијих европских држава / *10 most frequent European countries*							
					Хрватска / *Croatia*		Њемачка / *Germany*		Србија / *Serbia*		Аустрија / *Austria*	
			М / *M*	Ж / *F*	М / *M*	Ж / *F*	М / *M*	Ж / *F*	М / *M*	Ж / *F*	М / *M*	Ж / *F*
БОСНА И ХЕРЦЕГОВИНА / *BOSNIA AND HERZEGOVINA*	1941-1945	Испод 15 година/*Under 15*	199	265	62	77	4	8	82	106	2	1
	1941-1945	15-19	13	47	3	21	1	1	6	13	-	2
	1941-1945	20-24	10	30	1	9	1	3	4	8	1	-
	1941-1945	25-29	1	4	-	-	-	-	1	1	-	-
	1941-1945	30-34	-	-	-	-	-	-	-	-	-	-
	1941-1945	35-39	-	-	-	-	-	-	-	-	-	-
	1941-1945	40-44	-	-	-	-	-	-	-	-	-	-
	1941-1945	45-49	-	-	-	-	-	-	-	-	-	-
	1941-1945	50-54	-	-	-	-	-	-	-	-	-	-
	1941-1945	55-59	-	-	-	-	-	-	-	-	-	-
	1941-1945	60-64	-	-	-	-	-	-	-	-	-	-
	1941-1945	65+	-	-	-	-	-	-	-	-	-	-
	1941-1945	Непознато/*Unknown*	-	-	-	-	-	-	-	-	-	-
	1946-1960	Укупно/*Total*	3.129	4.543	764	1.620	39	42	1.428	1.789	18	21
	1946-1960	Испод 15 година/*Under 15*	1.800	1.842	468	569	31	27	797	746	15	11
	1946-1960	15-19	460	1.075	92	422	5	6	214	401	2	4
	1946-1960	20-24	599	1.097	134	426	2	5	284	432	1	6
	1946-1960	25-29	203	405	56	159	1	3	101	157	-	-
	1946-1960	30-34	55	102	10	36	-	1	28	46	-	-
	1946-1960	35-39	10	20	2	8	-	-	4	6	-	-
	1946-1960	40-44	2	1	2	-	-	-	-	-	-	-
	1946-1960	45-49	-	1	-	-	-	-	-	1	-	-
	1946-1960	50-54	-	-	-	-	-	-	-	-	-	-
	1946-1960	55-59	-	-	-	-	-	-	-	-	-	-
	1946-1960	60-64	-	-	-	-	-	-	-	-	-	-
	1946-1960	65+	-	-	-	-	-	-	-	-	-	-
	1946-1960	Непознато/*Unknown*	-	-	-	-	-	-	-	-	-	-
	1961-1970	Укупно/*Total*	4.714	6.815	998	2.125	171	216	1.935	2.698	68	69
	1961-1970	Испод 15 година/*Under 15*	2.141	1.715	461	419	90	59	814	682	45	26
	1961-1970	15-19	623	1.733	99	599	7	77	288	654	2	21
	1961-1970	20-24	872	1.952	185	656	24	54	389	802	8	11
	1961-1970	25-29	664	846	157	273	26	17	276	324	7	8

10 најзаступљенијих европских држава														Ваневропске државе		Непознато	
Словенија		Швајцарска		Црна Гора		Шведска		Италија		Холандија		Остале европске државе		М	Ж	М	Ж
М	Ж	М	Ж	М	Ж	М	Ж	М	Ж	М	Ж	М	Ж				
10 most frequent European countries														*Countries out of Europe*		*Unknown*	
Slovenia		*Switzerland*		*Montenegro*		*Sweden*		*Italy*		*Netherland*		*Other European Countries*		*M*	*F*	*M*	*F*
M	*F*	*M*	*F*	*M*	*F*	*M*	*F*	*M*	*F*	*M*	*F*	*M*	*F*				
2	2	-	-	29	42	1	-	-	1	-	-	13	22	-	-	4	6
-	-	-	-	2	9	-	1	-	-	-	-	-	-	-	-	1	-
-	1	-	-	2	4	-	-	-	-	-	-	-	5	-	-	1	-
-	-	-	-	-	2	-	-	-	-	-	-	-	1	-	-	-	-
-	-	-	-	-	-	-	-	-	-	-	-	-	-	-	-	-	-
-	-	-	-	-	-	-	-	-	-	-	-	-	-	-	-	-	-
-	-	-	-	-	-	-	-	-	-	-	-	-	-	-	-	-	-
-	-	-	-	-	-	-	-	-	-	-	-	-	-	-	-	-	-
-	-	-	-	-	-	-	-	-	-	-	-	-	-	-	-	-	-
-	-	-	-	-	-	-	-	-	-	-	-	-	-	-	-	-	-
-	-	-	-	-	-	-	-	-	-	-	-	-	-	-	-	-	-
-	-	-	-	-	-	-	-	-	-	-	-	-	-	-	-	-	-
-	-	-	-	-	-	-	-	-	-	-	-	-	-	-	-	-	-
108	163	4	2	524	669	10	22	7	8	5	4	175	150	25	22	22	31
70	78	1	2	278	267	7	11	4	3	4	3	99	100	17	14	9	11
11	23	2	-	98	179	1	4	2	3	1	1	24	17	3	7	5	8
20	37	-	-	112	165	2	3	1	2	-	-	33	15	4	1	6	5
3	22	-	-	28	46	-	1	-	-	-	-	12	14	-	-	2	3
4	3	1	-	6	7	-	1	-	-	-	-	6	4	-	-	-	4
-	-	-	-	2	4	-	2	-	-	-	-	1	-	1	-	-	-
-	-	-	-	-	1	-	-	-	-	-	-	-	-	-	-	-	-
-	-	-	-	-	-	-	-	-	-	-	-	-	-	-	-	-	-
-	-	-	-	-	-	-	-	-	-	-	-	-	-	-	-	-	-
-	-	-	-	-	-	-	-	-	-	-	-	-	-	-	-	-	-
-	-	-	-	-	-	-	-	-	-	-	-	-	-	-	-	-	-
-	-	-	-	-	-	-	-	-	-	-	-	-	-	-	-	-	-
-	-	-	-	-	-	-	-	-	-	-	-	-	-	-	-	-	-
-	-	-	-	-	-	-	-	-	-	-	-	-	-	-	-	-	-
169	153	24	23	927	1.115	25	32	17	5	11	8	262	242	82	68	25	61
89	57	21	9	362	301	21	10	16	3	8	3	159	107	44	22	11	17
12	22	-	10	174	264	-	3	-	2	-	3	22	33	14	26	5	19
23	32	1	4	190	296	1	15	1	-	-	2	32	51	14	15	4	14
27	27	2	-	137	158	1	3	-	-	1	-	24	27	4	3	2	6

наставак/*continued*

Територија	Период досељења	Старост у вријеме досељења	Укупно		10 најзаступљенијих европских држава							
					Хрватска		Њемачка		Србија		Аустрија	
			М	Ж	М	Ж	М	Ж	М	Ж	М	Ж
Area	*Time of migration*	*Age in time of migration*	*Total*		*10 most frequent European countries*							
					Croatia		*Germany*		*Serbia*		*Austria*	
			M	*F*	*M*	*F*	*M*	*F*	*M*	*F*	*M*	*F*
БОСНА И ХЕРЦЕГОВИНА / *BOSNIA AND HERZEGOVINA*	1961-1970	30-34	291	367	70	114	19	8	114	150	6	1
	1961-1970	35-39	93	139	22	39	4	1	42	64	-	2
	1961-1970	40-44	26	54	4	21	1	-	11	20	-	-
	1961-1970	45-49	4	7	-	4	-	-	1	1	-	-
	1961-1970	50-54	-	2	-	-	-	-	-	1	-	-
	1961-1970	55-59	-	-	-	-	-	-	-	-	-	-
	1961-1970	60-64	-	-	-	-	-	-	-	-	-	-
	1961-1970	65+	-	-	-	-	-	-	-	-	-	-
	1961-1970	Непознато/*Unknown*	-	-	-	-	-	-	-	-	-	-
	1971-1980	Укупно/*Total*	8.379	10.856	1.433	2.727	1.519	1.432	2.468	3.444	519	499
	1971-1980	Испод 15 година/*Under 15*	3.575	2.473	607	449	963	619	750	600	349	199
	1971-1980	15-19	863	2.313	80	622	22	208	374	750	21	117
	1971-1980	20-24	1.433	3.219	244	939	67	243	611	1.123	27	98
	1971-1980	25-29	1.135	1.613	257	433	140	208	355	548	49	51
	1971-1980	30-34	686	704	120	155	161	103	192	244	32	17
	1971-1980	35-39	417	296	82	67	108	33	105	103	22	9
	1971-1980	40-44	181	150	29	41	40	14	53	46	14	6
	1971-1980	45-49	61	55	9	14	16	3	16	20	4	2
	1971-1980	50-54	21	21	4	6	-	-	9	4	1	-
	1971-1980	55-59	5	10	1	1	1	1	3	5	-	-
	1971-1980	60-64	2	2	-	-	1	-	-	1	-	-
	1971-1980	65+	-	-	-	-	-	-	-	-	-	-
	1971-1980	Непознато/*Unknown*	-	-	-	-	-	-	-	-	-	-
	1981-1990	Укупно/*Total*	9.395	12.453	1.909	3.386	1.282	1.392	2.438	3.185	511	780
	1981-1990	Испод 15 година/*Under 15*	3.825	2.627	791	553	759	558	720	537	316	220
	1981-1990	15-19	926	2.505	93	644	69	183	412	639	19	233
	1981-1990	20-24	1.235	3.270	175	1.125	56	185	460	835	34	192
	1981-1990	25-29	1.150	1.792	323	581	79	127	322	502	22	54
	1981-1990	30-34	874	980	226	236	94	151	205	258	39	39
	1981-1990	35-39	572	526	138	98	95	85	122	159	20	20
	1981-1990	40-44	318	317	69	52	53	51	76	101	25	9
	1981-1990	45-49	208	211	33	47	30	29	47	63	15	10

10 најзаступљенијих европских држава														Ваневропске државе		Непознато	
Словенија		Швајцарска		Црна Гора		Шведска		Италија		Холандија		Остале европске државе		М	Ж	М	Ж
М	Ж	М	Ж	М	Ж	М	Ж	М	Ж	М	Ж	М	Ж				
10 most frequent European countries														*Countries out of Europe*		*Unknown*	
Slovenia		*Switzerland*		*Montenegro*		*Sweden*		*Italy*		*Netherland*		*Other European Countries*		*M*	*F*	*M*	*F*
M	*F*	*M*	*F*	*M*	*F*	*M*	*F*	*M*	*F*	*M*	*F*	*M*	*F*				
14	12	-	-	43	61	-	1	-	-	1	-	18	18	4	2	2	-
4	1	-	-	12	24	1	-	-	-	1	-	5	4	2	-	-	4
-	2	-	-	7	8	-	-	-	-	-	-	2	2	-	-	1	1
-	-	-	-	2	2	1	-	-	-	-	-	-	-	-	-	-	-
-	-	-	-	-	1	-	-	-	-	-	-	-	-	-	-	-	-
-	-	-	-	-	-	-	-	-	-	-	-	-	-	-	-	-	-
-	-	-	-	-	-	-	-	-	-	-	-	-	-	-	-	-	-
-	-	-	-	-	-	-	-	-	-	-	-	-	-	-	-	-	-
-	-	-	-	-	-	-	-	-	-	-	-	-	-	-	-	-	-
353	311	75	139	1.130	1.384	70	82	28	20	36	39	459	477	248	226	41	76
154	88	39	30	271	221	44	27	15	3	24	13	230	148	114	60	15	16
30	76	7	61	239	305	5	19	7	10	-	8	48	74	26	50	4	13
62	79	9	37	306	480	5	17	1	5	1	9	56	117	35	47	9	25
59	41	10	6	168	191	4	10	3	2	2	3	55	74	27	32	6	14
32	14	6	3	76	101	5	7	1	-	5	5	35	37	18	15	3	3
12	8	3	1	34	44	6	1	-	-	1	1	24	14	17	13	3	2
1	3	1	-	25	25	1	1	1	-	2	-	4	10	9	3	1	1
3	1	-	1	7	8	-	-	-	-	1	-	3	1	2	4	-	1
-	1	-	-	3	7	-	-	-	-	-	-	4	1	-	1	-	1
-	-	-	-	-	2	-	-	-	-	-	-	-	-	-	1	-	-
-	-	-	-	1	-	-	-	-	-	-	-	-	1	-	-	-	-
-	-	-	-	-	-	-	-	-	-	-	-	-	-	-	-	-	-
-	-	-	-	-	-	-	-	-	-	-	-	-	-	-	-	-	-
934	848	156	330	946	1.210	57	101	57	87	49	83	666	686	335	278	55	87
409	275	88	58	222	138	28	21	33	9	34	23	300	154	104	66	21	15
27	144	14	101	166	286	6	22	6	39	2	12	80	124	25	61	7	17
113	179	8	101	220	314	7	29	7	27	1	17	88	168	61	74	5	24
151	130	16	36	131	205	4	6	4	7	1	16	57	94	34	24	6	10
114	64	13	15	75	99	1	8	5	2	6	7	55	74	38	16	3	11
57	32	10	7	52	63	3	4	-	-	2	2	33	34	32	22	8	-
21	14	4	5	31	51	3	3	1	1	2	2	24	18	8	6	1	4
21	3	1	4	24	30	1	3	1	2	-	2	17	12	17	3	1	3

наставак/*continued*

Територија	Период досељења	Старост у вријеме досељења	Укупно		10 најзаступљенијих европских држава							
					Хрватска		Њемачка		Србија		Аустрија	
			М	Ж	М	Ж	М	Ж	М	Ж	М	Ж
Area	*Time of migration*	*Age in time of migration*	*Total*		*10 most frequent European countries*							
					Croatia		*Germany*		*Serbia*		*Austria*	
			M	*F*	*M*	*F*	*M*	*F*	*M*	*F*	*M*	*F*
БОСНА И ХЕРЦЕГОВИНА / *BOSNIA AND HERZEGOVINA*	1981-1990	50-54	156	131	33	32	24	12	42	51	9	2
	1981-1990	55-59	89	64	22	9	16	9	19	25	7	1
	1981-1990	60-64	34	22	5	7	7	2	9	11	4	-
	1981-1990	65+	8	8	1	2	-	-	4	4	1	-
	1981-1990	Непознато/*Unknown*	-	-	-	-	-	-	-	-	-	-
	1991-1995	Укупно/*Total*	18.816	19.725	11.431	11.965	1.179	1.270	2.037	2.550	636	814
	1991-1995	Испод 15 година/*Under 15*	6.582	5.330	3.704	3.090	440	347	816	711	254	205
	1991-1995	15-19	1.720	1.945	959	996	134	173	267	313	60	123
	1991-1995	20-24	1.572	2.426	842	1.230	133	229	202	318	73	193
	1991-1995	25-29	1.854	2.160	1.067	1.321	101	130	188	240	62	91
	1991-1995	30-34	1.847	2.185	1.169	1.421	89	88	154	287	47	59
	1991-1995	35-39	1.775	1.797	1.261	1.268	56	69	131	227	36	32
	1991-1995	40-44	1.333	1.416	971	984	60	85	98	169	25	25
	1991-1995	45-49	769	806	543	571	60	41	59	84	19	25
	1991-1995	50-54	575	583	415	390	35	28	39	77	17	18
	1991-1995	55-59	469	568	289	369	44	44	55	75	24	18
	1991-1995	60-64	229	340	156	217	23	28	15	30	13	17
	1991-1995	65+	91	169	55	108	4	8	13	19	6	8
	1991-1995	Непознато/*Unknown*	-	-	-	-	-	-	-	-	-	-
	1996-2000	Укупно/*Total*	47.462	50.384	6.243	7.619	18.970	19.379	6.554	7.714	3.061	2.986
	1996-2000	Испод 15 година/*Under 15*	17.035	14.846	1.840	1.709	7.646	6.713	2.107	1.948	1.141	881
	1996-2000	15-19	3.757	3.724	519	597	1.250	1.086	622	738	267	232
	1996-2000	20-24	3.680	5.304	505	903	1.307	1.643	570	1.000	227	375
	1996-2000	25-29	4.078	5.339	500	790	1.592	1.937	673	1.021	242	298
	1996-2000	30-34	4.387	4.952	547	623	1.718	2.033	601	749	281	288
	1996-2000	35-39	4.172	4.244	541	581	1.699	1.728	515	593	261	222
	1996-2000	40-44	3.245	3.338	451	515	1.207	1.317	458	458	202	167
	1996-2000	45-49	2.412	2.559	385	421	892	1.033	331	329	148	151
	1996-2000	50-54	1.568	1.891	261	391	606	680	237	249	100	127
	1996-2000	55-59	1.417	1.782	285	449	512	575	174	229	95	105
	1996-2000	60-64	1.084	1.361	244	368	378	389	143	213	69	83
	1996-2000	65+	627	1.044	165	272	163	245	123	187	28	57

10 најзаступљенијих европских држава														Ваневропске државе		Непознато	
Словенија		Швајцарска		Црна Гора		Шведска		Италија		Холандија		Остале европске државе		М	Ж	М	Ж
М	Ж	М	Ж	М	Ж	М	Ж	М	Ж	М	Ж	М	Ж				
10 most frequent European countries														*Countries out of Europe*		*Unknown*	
Slovenia		*Switzerland*		*Montenegro*		*Sweden*		*Italy*		*Netherland*		*Other European Countries*		*M*	*F*	*M*	*F*
M	*F*	*M*	*F*	*M*	*F*	*M*	*F*	*M*	*F*	*M*	*F*	*M*	*F*				
12	5	1	1	16	15	1	4	-	-	1	1	7	4	10	2	-	2
6	1	-	2	7	8	3	1	-	-	-	-	2	3	5	4	2	1
3	1	1	-	2	-	-	-	-	-	-	-	1	1	1	-	1	-
-	-	-	-	-	1	-	-	-	-	-	1	2	-	-	-	-	-
-	-	-	-	-	-	-	-	-	-	-	-	-	-	-	-	-	-
1.542	1.181	257	327	420	382	155	148	121	124	48	64	496	446	428	390	66	64
586	409	125	90	149	104	57	42	49	34	21	22	193	134	157	121	31	21
88	82	21	58	54	32	15	23	19	19	4	11	47	53	47	59	5	3
109	114	18	71	49	65	17	17	12	25	8	10	59	84	48	62	2	8
209	180	27	36	53	42	15	15	15	12	7	7	47	50	59	27	4	9
200	161	17	26	45	43	16	15	12	12	6	5	52	38	35	27	5	3
150	93	18	15	33	18	10	7	4	7	1	4	43	18	23	29	9	10
93	60	12	11	9	21	7	8	5	8	-	1	21	22	27	18	5	4
41	24	8	8	9	16	8	8	2	-	-	1	11	11	9	16	-	1
35	23	5	4	7	11	3	6	2	2	1	-	4	11	8	12	4	1
21	14	3	3	8	13	3	4	-	2	-	2	14	14	8	7	-	3
7	16	1	2	3	11	3	2	-	3	-	1	3	6	5	7	-	-
3	5	2	3	1	6	1	1	1	-	-	-	2	5	2	5	1	1
-	-	-	-	-	-	-	-	-	-	-	-	-	-	-	-	-	-
2.743	2.485	2.717	2.700	917	1.173	1.140	1.115	449	417	414	463	2.447	2.628	1.647	1.518	160	187
777	607	1.082	928	296	274	343	291	164	130	137	120	848	719	587	475	67	51
287	229	201	196	95	140	91	74	31	29	34	36	239	242	113	114	8	11
240	241	191	245	83	185	95	103	34	58	34	51	213	303	164	177	17	20
198	215	232	278	85	147	110	101	58	57	27	42	189	281	161	147	11	25
283	258	254	300	105	127	100	93	58	52	44	40	224	226	157	142	15	21
283	255	284	242	76	90	92	87	50	31	37	39	195	221	129	146	10	9
243	226	186	163	65	59	94	88	13	14	30	40	168	175	120	101	8	15
158	130	106	116	47	33	74	72	16	15	37	22	131	150	79	73	8	14
69	87	71	85	23	28	46	57	8	16	7	24	84	101	51	39	5	7
102	102	58	70	13	33	45	60	11	7	14	24	74	83	30	40	4	5
75	75	38	39	13	30	26	52	3	5	9	10	50	58	31	35	5	4
28	60	14	38	16	27	24	37	3	3	4	15	32	69	25	29	2	5

наставак/*continued*

Територија	Период досељења	Старост у вријеме досељења	Укупно		10 најзаступљенијих европских држава							
					Хрватска		Њемачка		Србија		Аустрија	
			М	Ж	М	Ж	М	Ж	М	Ж	М	Ж
Area	*Time of migration*	*Age in time of migration*	*Total*		*10 most frequent European countries*							
					Croatia		*Germany*		*Serbia*		*Austria*	
			M	*F*	*M*	*F*	*M*	*F*	*M*	*F*	*M*	*F*
БОСНА И ХЕРЦЕГОВИНА / *BOSNIA AND HERZEGOVINA*	1996-2000	Непознато/*Unknown*	-	-	-	-	-	-	-	-	-	-
	2001-2005	Укупно/*Total*	20.202	22.517	2.859	3.552	3.715	3.968	3.086	4.070	2.041	2.165
	2001-2005	*Испод 15 година/Under 15*	5.523	4.965	724	644	962	923	758	660	604	573
	2001-2005	15-19	1.487	1.796	193	244	215	225	276	408	145	189
	2001-2005	20-24	1.635	3.012	192	458	268	482	271	636	171	295
	2001-2005	25-29	1.748	2.599	224	441	350	441	278	589	188	205
	2001-2005	30-34	1.722	1.845	231	259	340	313	265	356	157	186
	2001-2005	35-39	1.645	1.535	223	245	283	235	247	249	178	169
	2001-2005	40-44	1.487	1.346	234	240	210	212	214	212	162	119
	2001-2005	45-49	1.258	1.262	191	192	163	228	200	186	109	107
	2001-2005	50-54	1.066	1.224	169	182	193	283	155	203	114	118
	2001-2005	55-59	911	943	143	180	256	242	125	168	120	88
	2001-2005	60-64	909	916	161	194	320	238	137	166	44	62
	2001-2005	65+	811	1.074	174	273	155	146	160	237	49	54
	2001-2005	Непознато/*Unknown*	-	-	-	-	-	-	-	-	-	-
	2006-2010	Укупно/*Total*	17.366	20.453	2.785	3.561	2.944	3.316	2.191	3.277	1.621	1.868
	2006-2010	Испод 15 година/*Under 15*	4.377	4.219	655	640	646	641	492	507	472	440
	2006-2010	15-19	992	1.474	166	250	114	167	175	292	71	151
	2006-2010	20-24	1.195	2.718	197	485	135	332	189	487	97	290
	2006-2010	25-29	1.522	2.582	225	492	210	366	238	572	136	203
	2006-2010	30-34	1.531	1.777	223	288	300	285	211	334	125	135
	2006-2010	35-39	1.265	1.278	180	195	213	205	185	201	116	118
	2006-2010	40-44	1.112	1.028	185	190	150	120	133	172	88	74
	2006-2010	45-49	1.028	1.004	220	190	93	121	147	147	74	69
	2006-2010	50-54	1.070	1.077	201	199	106	176	119	130	87	81
	2006-2010	55-59	1.108	1.210	161	165	198	351	102	127	167	165
	2006-2010	60-64	1.080	928	138	144	448	330	78	108	132	94
	2006-2010	65+	1.086	1.158	234	323	331	222	122	200	56	48
	2006-2010	Непознато/*Unknown*	-	-	-	-	-	-	-	-	-	-
	2011-2013	Укупно/*Total*	11.160	12.332	1.831	2.207	1.792	1.914	1.202	1.726	1.101	1.231
	2011-2013	Испод 15 година/*Under 15*	2.815	2.608	459	366	388	373	290	284	313	290
	2011-2013	15-19	636	813	100	140	74	76	87	130	60	97

10 најзаступљенијих европских држава														Ваневропске државе		Непознато	
Словенија		Швајцарска		Црна Гора		Шведска		Италија		Холандија		Остале европске државе		М	Ж	М	Ж
М	Ж	М	Ж	М	Ж	М	Ж	М	Ж	М	Ж	М	Ж				
10 most frequent European countries														*Countries out of Europe*		*Unknown*	
Slovenia		*Switzerland*		*Montenegro*		*Sweden*		*Italy*		*Netherland*		*Other European Countries*		*M*	*F*	*M*	*F*
M	*F*	*M*	*F*	*M*	*F*	*M*	*F*	*M*	*F*	*M*	*F*	*M*	*F*				
-	-	-	-	-	-	-	-	-	-	-	-	-	-	-	-	-	-
1.125	986	1.611	1.752	496	650	1.007	998	302	276	534	521	1.791	1.887	1.528	1.534	107	158
201	149	577	531	127	119	311	241	106	90	156	130	536	457	424	418	37	30
94	92	135	132	48	82	67	83	18	24	38	39	125	159	128	107	5	12
107	168	142	229	47	104	71	109	20	41	40	49	175	247	127	178	4	16
94	93	117	157	47	91	74	99	34	34	44	54	135	219	158	161	5	15
100	63	124	161	39	56	80	83	24	21	45	30	154	154	155	147	8	16
96	82	123	130	38	48	84	68	31	14	37	39	151	121	142	121	12	14
111	68	110	112	39	37	78	58	32	16	45	35	132	121	111	103	9	13
109	81	103	112	38	32	73	71	15	16	35	32	122	114	91	85	9	6
87	67	65	68	21	26	49	53	11	6	33	33	101	102	65	72	3	11
54	46	48	41	10	10	39	41	3	6	21	25	49	53	40	37	3	6
43	35	42	42	20	12	31	44	5	6	18	18	52	57	27	37	9	5
29	42	25	37	22	33	50	48	3	2	22	37	59	83	60	68	3	14
-	-	-	-	-	-	-	-	-	-	-	-	-	-	-	-	-	-
1.193	1.094	1.407	1.581	374	583	706	784	467	458	399	433	1.396	1.679	1.799	1.716	84	103
156	124	456	418	101	99	190	194	165	167	113	104	430	441	472	408	29	36
57	102	99	121	32	65	38	52	16	40	21	17	78	105	119	105	6	7
91	222	108	227	21	92	54	75	29	71	29	46	99	213	142	166	4	12
128	139	134	161	29	77	58	85	31	38	30	47	128	200	168	188	7	14
87	58	113	116	40	64	63	75	51	41	37	41	111	163	167	170	3	7
74	45	80	104	30	35	52	52	43	34	30	27	113	121	145	140	4	1
94	54	82	103	25	29	54	46	46	21	27	35	100	76	124	106	4	2
116	90	81	100	28	20	35	38	32	13	26	36	77	75	94	103	5	2
123	104	100	98	22	20	48	48	23	19	29	23	81	81	125	96	6	2
142	96	73	56	6	16	45	51	23	8	31	20	70	69	83	78	7	8
86	32	43	42	13	15	21	25	3	3	9	17	50	48	57	65	2	5
39	28	38	35	27	51	48	43	5	3	17	20	59	87	103	91	7	7
-	-	-	-	-	-	-	-	-	-	-	-	-	-	-	-	-	-
886	787	807	913	190	255	405	424	369	330	214	210	842	910	1.450	1.338	71	87
183	145	222	231	53	37	106	89	138	139	56	46	227	236	351	337	29	35
24	49	47	66	12	32	22	27	18	24	6	18	53	61	131	90	2	3

наставак/*continued*

Територија	Период досељења	Старост у вријеме досељења	Укупно		10 најзаступљенијих европских држава							
					Хрватска		Њемачка		Србија		Аустрија	
			М	Ж	М	Ж	М	Ж	М	Ж	М	Ж
Area	*Time of migration*	*Age in time of migration*	*Total*		*10 most frequent European countries*							
					Croatia		*Germany*		*Serbia*		*Austria*	
			M	*F*	*M*	*F*	*M*	*F*	*M*	*F*	*M*	*F*
БОСНА И ХЕРЦЕГОВИНА / *BOSNIA AND HERZEGOVINA*	2011-2013	20-24	637	1.408	112	296	74	146	71	242	48	162
	2011-2013	25-29	814	1.489	131	315	88	184	142	304	64	130
	2011-2013	30-34	947	1.052	144	177	154	177	106	194	84	73
	2011-2013	35-39	763	793	115	138	153	117	89	118	58	78
	2011-2013	40-44	617	555	107	95	102	99	72	71	53	45
	2011-2013	45-49	634	548	120	120	67	53	69	74	63	38
	2011-2013	50-54	645	624	128	112	46	66	56	62	60	60
	2011-2013	55-59	803	811	119	113	74	181	86	58	108	119
	2011-2013	60-64	934	788	108	114	283	255	66	69	146	91
	2011-2013	65+	915	843	188	221	289	187	68	120	44	48
	2011-2013	Непознато/*Unknown*	-	-	-	-	-	-	-	-	-	-
	Непознато/*Unknown*	Укупно/*Total*	182.980	120.681	12.259	8.352	12.342	8.534	2.611	2.179	9.700	7.190
	Непознато/*Unknown*	Испод 15 година/*Under 15*	-	-	-	-	-	-	-	-	-	-
	Непознато/*Unknown*	15-19	-	-	-	-	-	-	-	-	-	-
	Непознато/*Unknown*	20-24	-	-	-	-	-	-	-	-	-	-
	Непознато/*Unknown*	25-29	-	-	-	-	-	-	-	-	-	-
	Непознато/*Unknown*	30-34	-	-	-	-	-	-	-	-	-	-
	Непознато/*Unknown*	35-39	-	-	-	-	-	-	-	-	-	-
	Непознато/*Unknown*	40-44	-	-	-	-	-	-	-	-	-	-
	Непознато/*Unknown*	45-49	-	-	-	-	-	-	-	-	-	-
	Непознато/*Unknown*	50-54	-	-	-	-	-	-	-	-	-	-
	Непознато/*Unknown*	55-59	-	-	-	-	-	-	-	-	-	-
	Непознато/*Unknown*	60-64	-	-	-	-	-	-	-	-	-	-
	Непознато/*Unknown*	65+	-	-	-	-	-	-	-	-	-	-
	Непознато/*Unknown*	Непознато/*Unknown*	182.980	120.681	12.259	8.352	12.342	8.534	2.611	2.179	9.700	7.190
ФЕДЕРАЦИЈА БОСНЕ И ХЕРЦЕГОВИНЕ *FEDERATION OF BOSNIA AND HERZEGOVINA*	Укупно/*Total*	Укупно/*Total*	201.173	171.590	24.150	27.208	32.754	30.921	11.953	13.611	11.591	10.487
	Укупно/*Total*	Испод 15 година/*Under 15*	29.176	25.120	5.044	4.580	9.341	8.049	3.310	2.984	1.965	1.551
	Укупно/*Total*	15-19	7.160	10.585	1.059	2.614	1.457	1.710	1.770	2.162	356	736
	Укупно/*Total*	20-24	7.605	14.454	1.237	4.158	1.532	2.558	1.743	2.335	365	1.046
	Укупно/*Total*	25-29	7.144	10.609	1.266	2.690	1.927	2.643	1.124	1.509	388	615
	Укупно/*Total*	30-34	6.696	7.631	1.069	1.495	2.133	2.397	773	933	381	409
	Укупно/*Total*	35-39	5.705	5.883	887	1.059	1.933	1.899	609	684	359	346

10 најзаступљенијих европских држава														Ваневропске државе		Непознато	
Словенија		Швајцарска		Црна Гора		Шведска		Италија		Холандија		Остале европске државе		М	Ж	М	Ж
М	Ж	М	Ж	М	Ж	М	Ж	М	Ж	М	Ж	М	Ж				
10 most frequent European countries														*Countries out of Europe*		*Unknown*	
Slovenia		*Switzerland*		*Montenegro*		*Sweden*		*Italy*		*Netherland*		*Other European Countries*		*M*	*F*	*M*	*F*
M	*F*	*M*	*F*	*M*	*F*	*M*	*F*	*M*	*F*	*M*	*F*	*M*	*F*				
46	122	49	104	13	30	29	49	19	38	9	15	50	83	114	114	3	7
63	102	68	122	15	41	17	30	19	22	16	19	63	98	120	113	8	9
93	68	82	70	24	33	34	34	34	25	16	17	54	78	114	95	8	11
45	32	45	40	12	15	24	31	37	22	14	13	60	71	110	118	1	-
33	18	31	36	7	11	24	18	29	15	12	13	50	49	93	84	4	1
52	31	36	50	10	12	27	24	23	13	17	16	51	41	95	72	4	4
80	55	56	70	10	5	29	35	27	13	16	12	69	47	66	81	2	6
158	107	81	61	12	12	28	18	14	9	13	12	46	42	60	76	4	3
86	33	57	44	8	10	24	31	8	7	13	12	51	44	82	72	2	6
23	25	33	19	14	17	41	38	3	3	26	17	68	60	114	86	4	2
-	-	-	-	-	-	-	-	-	-	-	-	-	-	-	-	-	-
8.612	2.785	4.120	3.763	762	393	2.243	2.113	1.918	929	799	757	3.871	2.787	4.232	3.136	119.511	77.763
-	-	-	-	-	-	-	-	-	-	-	-	-	-	-	-	-	-
-	-	-	-	-	-	-	-	-	-	-	-	-	-	-	-	-	-
-	-	-	-	-	-	-	-	-	-	-	-	-	-	-	-	-	-
-	-	-	-	-	-	-	-	-	-	-	-	-	-	-	-	-	-
-	-	-	-	-	-	-	-	-	-	-	-	-	-	-	-	-	-
-	-	-	-	-	-	-	-	-	-	-	-	-	-	-	-	-	-
-	-	-	-	-	-	-	-	-	-	-	-	-	-	-	-	-	-
-	-	-	-	-	-	-	-	-	-	-	-	-	-	-	-	-	-
-	-	-	-	-	-	-	-	-	-	-	-	-	-	-	-	-	-
-	-	-	-	-	-	-	-	-	-	-	-	-	-	-	-	-	-
-	-	-	-	-	-	-	-	-	-	-	-	-	-	-	-	-	-
-	-	-	-	-	-	-	-	-	-	-	-	-	-	-	-	-	-
-	-	-	-	-	-	-	-	-	-	-	-	-	-	-	-	-	-
8.612	2.785	4.120	3.763	762	393	2.243	2.113	1.918	929	799	757	3.871	2.787	4.232	3.136	119.511	77.763
12.113	7.141	6.833	6.862	4.062	4.631	3.026	3.038	2.470	1.758	1.321	1.346	7.323	7.232	7.442	6.267	76.135	51.088
1.559	1.144	1.639	1.374	1.198	1.036	664	605	418	353	320	274	1.964	1.666	1.610	1.368	144	136
395	599	285	436	664	909	133	158	66	144	54	77	482	550	408	429	31	61
464	822	284	638	710	938	160	234	72	194	53	106	485	792	468	549	32	84
463	555	361	482	377	576	176	203	96	98	68	92	410	641	456	445	32	60
521	419	359	424	253	324	176	188	97	87	84	75	406	469	425	363	19	48
385	331	328	321	151	197	157	135	89	63	51	64	354	379	378	390	24	15

наставак/*continued*

Територија	Период досељења	Старост у вријеме досељења	Укупно		10 најзаступљенијих европских држава							
					Хрватска		Њемачка		Србија		Аустрија	
			М	Ж	М	Ж	М	Ж	М	Ж	М	Ж
Area	*Time of migration*	*Age in time of migration*	*Total*		*10 most frequent European countries*							
					Croatia		*Germany*		*Serbia*		*Austria*	
			M	*F*	*M*	*F*	*M*	*F*	*M*	*F*	*M*	*F*
ФЕДЕРАЦИЈА БОСНЕ И ХЕРЦЕГОВИНЕ *FEDERATION OF BOSNIA AND HERZEGOVINA*	Укупно/*Total*	40-44	4.362	4.507	679	822	1.345	1.413	521	579	286	240
	Укупно/*Total*	45-49	3.340	3.532	540	674	937	1.097	414	411	212	204
	Укупно/*Total*	50-54	2.500	2.908	442	577	612	795	320	363	162	192
	Укупно/*Total*	55-59	2.381	2.885	429	598	658	889	269	311	224	240
	Укупно/*Total*	60-64	2.249	2.367	348	486	866	739	234	347	174	152
	Укупно/*Total*	65+	1.780	2.136	339	504	535	471	272	409	84	105
	Укупно/*Total*	Непознато/*Unknown*	121.075	78.973	10.811	6.951	9.478	6.261	594	584	6.635	4.651
	1940 и раније/*1940 and earlier*	Укупно/*Total*	85	134	19	55	1	1	27	35	-	-
	1940 и раније/*1940 and earlier*	Испод 15 година/*Under 15*	84	127	19	50	1	1	26	34	-	-
	1940 и раније/*1940 and earlier*	15-19	-	7	-	5	-	-	-	1	-	-
	1940 и раније/*1940 and earlier*	20-24	-	-	-	-	-	-	-	-	-	-
	1940 и раније/*1940 and earlier*	25-29	1	-	-	-	-	-	1	-	-	-
	1940 и раније/*1940 and earlier*	30-34	-	-	-	-	-	-	-	-	-	-
	1940 и раније/*1940 and earlier*	35-39	-	-	-	-	-	-	-	-	-	-
	1940 и раније/*1940 and earlier*	40-44	-	-	-	-	-	-	-	-	-	-
	1940 и раније/*1940 and earlier*	45-49	-	-	-	-	-	-	-	-	-	-
	1940 и раније/*1940 and earlier*	50-54	-	-	-	-	-	-	-	-	-	-
	1940 и раније/*1940 and earlier*	55-59	-	-	-	-	-	-	-	-	-	-
	1940 и раније/*1940 and earlier*	60-64	-	-	-	-	-	-	-	-	-	-
	1940 и раније/*1940 and earlier*	65+	-	-	-	-	-	-	-	-	-	-
	1940 и раније/*1940 and earlier*	Непознато/*Unknown*	-	-	-	-	-	-	-	-	-	-
	1941-1945	Укупно/*Total*	159	222	46	73	5	3	62	76	1	1
	1941-1945	Испод 15 година/*Under 15*	140	171	44	52	3	2	53	61	-	-
	1941-1945	15-19	10	32	1	15	1	-	5	9	-	1
	1941-1945	20-24	8	16	1	6	1	1	3	5	1	-
	1941-1945	25-29	1	3	-	-	-	-	1	1	-	-
	1941-1945	30-34	-	-	-	-	-	-	-	-	-	-
	1941-1945	35-39	-	-	-	-	-	-	-	-	-	-
	1941-1945	40-44	-	-	-	-	-	-	-	-	-	-
	1941-1945	45-49	-	-	-	-	-	-	-	-	-	-
	1941-1945	50-54	-	-	-	-	-	-	-	-	-	-
	1941-1945	55-59	-	-	-	-	-	-	-	-	-	-

10 најзаступљенијих европских држава														Ваневропске државе		Непознато	
Словенија		Швајцарска		Црна Гора		Шведска		Италија		Холандија		Остале европске државе		М	Ж	М	Ж
М	Ж	М	Ж	М	Ж	М	Ж	М	Ж	М	Ж	М	Ж				
10 most frequent European countries														*Countries out of Europe*		*Unknown*	
Slovenia		*Switzerland*		*Montenegro*		*Sweden*		*Italy*		*Netherland*		*Other European Countries*		*M*	*F*	*M*	*F*
M	*F*	*M*	*F*	*M*	*F*	*M*	*F*	*M*	*F*	*M*	*F*	*M*	*F*				
343	289	247	237	121	140	127	123	51	42	45	64	277	285	303	246	17	27
274	211	177	207	90	84	114	109	44	32	64	49	232	250	224	188	18	16
211	188	174	181	55	70	91	93	37	31	34	41	175	184	178	176	9	17
229	204	145	123	34	67	67	83	20	17	31	44	143	158	122	139	10	12
151	111	91	88	40	54	55	81	11	17	28	30	121	126	124	124	6	12
47	82	55	50	43	64	73	81	11	3	34	41	123	161	157	153	7	12
7.071	2.186	2.688	2.301	326	172	1.033	945	1.458	677	455	389	2.151	1.571	2.589	1.697	75.786	50.588
4	-	-	-	16	21	-	-	-	-	-	-	14	15	2	4	2	3
4	-	-	-	16	20	-	-	-	-	-	-	14	15	2	4	2	3
-	-	-	-	-	1	-	-	-	-	-	-	-	-	-	-	-	-
-	-	-	-	-	-	-	-	-	-	-	-	-	-	-	-	-	-
-	-	-	-	-	-	-	-	-	-	-	-	-	-	-	-	-	-
-	-	-	-	-	-	-	-	-	-	-	-	-	-	-	-	-	-
-	-	-	-	-	-	-	-	-	-	-	-	-	-	-	-	-	-
-	-	-	-	-	-	-	-	-	-	-	-	-	-	-	-	-	-
-	-	-	-	-	-	-	-	-	-	-	-	-	-	-	-	-	-
-	-	-	-	-	-	-	-	-	-	-	-	-	-	-	-	-	-
-	-	-	-	-	-	-	-	-	-	-	-	-	-	-	-	-	-
-	-	-	-	-	-	-	-	-	-	-	-	-	-	-	-	-	-
-	-	-	-	-	-	-	-	-	-	-	-	-	-	-	-	-	-
-	-	-	-	-	-	-	-	-	-	-	-	-	-	-	-	-	-
2	2	-	-	30	46	-	-	-	1	-	-	9	17	-	-	4	3
2	2	-	-	26	34	-	-	-	1	-	-	9	16	-	-	3	3
-	-	-	-	2	7	-	-	-	-	-	-	-	-	-	-	1	-
-	-	-	-	2	3	-	-	-	-	-	-	-	1	-	-	-	-
-	-	-	-	-	2	-	-	-	-	-	-	-	-	-	-	-	-
-	-	-	-	-	-	-	-	-	-	-	-	-	-	-	-	-	-
-	-	-	-	-	-	-	-	-	-	-	-	-	-	-	-	-	-
-	-	-	-	-	-	-	-	-	-	-	-	-	-	-	-	-	-
-	-	-	-	-	-	-	-	-	-	-	-	-	-	-	-	-	-
-	-	-	-	-	-	-	-	-	-	-	-	-	-	-	-	-	-
-	-	-	-	-	-	-	-	-	-	-	-	-	-	-	-	-	-

наставак/*continued*

Територија	Период досељења	Старост у вријеме досељења	Укупно		10 најзаступљенијих европских држава							
					Хрватска		Њемачка		Србија		Аустрија	
			М	Ж	М	Ж	М	Ж	М	Ж	М	Ж
Area	*Time of migration*	*Age in time of migration*	*Total*		*10 most frequent European countries*							
					Croatia		*Germany*		*Serbia*		*Austria*	
			M	*F*	*M*	*F*	*M*	*F*	*M*	*F*	*M*	*F*
ФЕДЕРАЦИЈА БОСНЕ И ХЕРЦЕГОВИНЕ *FEDERATION OF BOSNIA AND HERZEGOVINA*	1941-1945	60-64	-	-	-	-	-	-	-	-	-	-
	1941-1945	65+	-	-	-	-	-	-	-	-	-	-
	1941-1945	Непознато/*Unknown*	-	-	-	-	-	-	-	-	-	-
	1946-1960	Укупно/*Total*	2.083	2.926	523	1.156	28	27	898	1.036	8	16
	1946-1960	Испод 15 година/*Under 15*	1.131	1.204	305	393	22	17	456	455	7	9
	1946-1960	15-19	350	730	71	323	4	4	160	235	1	3
	1946-1960	20-24	431	683	98	305	1	2	203	240	-	4
	1946-1960	25-29	128	236	39	110	1	3	60	77	-	-
	1946-1960	30-34	33	63	6	21	-	1	16	27	-	-
	1946-1960	35-39	8	9	2	4	-	-	3	2	-	-
	1946-1960	40-44	2	1	2	-	-	-	-	-	-	-
	1946-1960	45-49	-	-	-	-	-	-	-	-	-	-
	1946-1960	50-54	-	-	-	-	-	-	-	-	-	-
	1946-1960	55-59	-	-	-	-	-	-	-	-	-	-
	1946-1960	60-64	-	-	-	-	-	-	-	-	-	-
	1946-1960	65+	-	-	-	-	-	-	-	-	-	-
	1946-1960	Непознато/*Unknown*	-	-	-	-	-	-	-	-	-	-
	1961-1970	Укупно/*Total*	2.728	3.898	530	1.291	124	166	1.013	1.343	38	38
	1961-1970	Испод 15 година/*Under 15*	1.234	1.038	247	242	66	43	400	374	28	15
	1961-1970	15-19	432	1.022	60	365	4	63	192	341	-	10
	1961-1970	20-24	499	1.078	94	415	17	43	207	375	3	7
	1961-1970	25-29	342	474	82	172	19	13	124	154	5	5
	1961-1970	30-34	161	185	35	63	14	4	65	62	2	1
	1961-1970	35-39	47	63	10	17	3	-	22	27	-	-
	1961-1970	40-44	10	31	2	14	1	-	2	8	-	-
	1961-1970	45-49	3	5	-	3	-	-	1	1	-	-
	1961-1970	50-54	-	2	-	-	-	-	-	1	-	-
	1961-1970	55-59	-	-	-	-	-	-	-	-	-	-
	1961-1970	60-64	-	-	-	-	-	-	-	-	-	-
	1961-1970	65+	-	-	-	-	-	-	-	-	-	-
	1961-1970	Непознато/*Unknown*	-	-	-	-	-	-	-	-	-	-
	1971-1980	Укупно/*Total*	4.971	6.123	687	1.574	999	949	1.508	1.689	228	223

10 најзаступљенијих европских држава														Ваневропске државе		Непознато	
Словенија		Швајцарска		Црна Гора		Шведска		Италија		Холандија		Остале европске државе		М	Ж	М	Ж
М	Ж	М	Ж	М	Ж	М	Ж	М	Ж	М	Ж	М	Ж				
10 most frequent European countries														*Countries out of Europe*		*Unknown*	
Slovenia		*Switzerland*		*Montenegro*		*Sweden*		*Italy*		*Netherland*		*Other European Countries*		*M*	*F*	*M*	*F*
M	*F*	*M*	*F*	*M*	*F*	*M*	*F*	*M*	*F*	*M*	*F*	*M*	*F*				
-	-	-	-	-	-	-	-	-	-	-	-	-	-	-	-	-	-
-	-	-	-	-	-	-	-	-	-	-	-	-	-	-	-	-	-
-	-	-	-	-	-	-	-	-	-	-	-	-	-	-	-	-	-
58	100	3	1	385	436	5	4	3	5	5	3	130	101	20	17	17	24
35	43	1	1	203	194	3	-	-	2	4	2	76	69	13	11	6	8
8	18	2	-	78	120	-	2	2	2	1	1	17	10	2	5	4	7
11	24	-	-	81	89	2	2	1	1	-	-	25	12	4	1	5	3
1	12	-	-	18	24	-	-	-	-	-	-	7	7	-	-	2	3
3	3	-	-	4	5	-	-	-	-	-	-	4	3	-	-	-	3
-	-	-	-	1	3	-	-	-	-	-	-	1	-	1	-	-	-
-	-	-	-	-	1	-	-	-	-	-	-	-	-	-	-	-	-
-	-	-	-	-	-	-	-	-	-	-	-	-	-	-	-	-	-
-	-	-	-	-	-	-	-	-	-	-	-	-	-	-	-	-	-
-	-	-	-	-	-	-	-	-	-	-	-	-	-	-	-	-	-
-	-	-	-	-	-	-	-	-	-	-	-	-	-	-	-	-	-
-	-	-	-	-	-	-	-	-	-	-	-	-	-	-	-	-	-
-	-	-	-	-	-	-	-	-	-	-	-	-	-	-	-	-	-
86	86	16	13	628	692	16	19	12	2	9	3	179	162	66	47	11	36
45	31	14	5	247	212	14	5	12	2	7	1	115	79	35	18	4	11
7	15	-	4	137	175	-	1	-	-	-	1	15	21	14	18	3	8
11	15	-	4	135	159	1	11	-	-	-	1	18	29	11	9	2	10
13	15	2	-	74	86	1	2	-	-	1	-	17	21	2	1	2	5
7	7	-	-	21	39	-	-	-	-	1	-	12	8	4	1	-	-
3	1	-	-	8	15	-	-	-	-	-	-	1	2	-	-	-	1
-	2	-	-	4	4	-	-	-	-	-	-	1	2	-	-	-	1
-	-	-	-	2	1	-	-	-	-	-	-	-	-	-	-	-	-
-	-	-	-	-	1	-	-	-	-	-	-	-	-	-	-	-	-
-	-	-	-	-	-	-	-	-	-	-	-	-	-	-	-	-	-
-	-	-	-	-	-	-	-	-	-	-	-	-	-	-	-	-	-
-	-	-	-	-	-	-	-	-	-	-	-	-	-	-	-	-	-
-	-	-	-	-	-	-	-	-	-	-	-	-	-	-	-	-	-
160	154	45	90	743	837	37	43	19	11	24	27	302	307	194	171	25	48

наставак/*continued*

Територија	Период досељења	Старост у вријеме досељења	Укупно		10 најзаступљенијих европских држава							
					Хрватска		Њемачка		Србија		Аустрија	
			М	Ж	М	Ж	М	Ж	М	Ж	М	Ж
Area	*Time of migration*	*Age in time of migration*	*Total*		*10 most frequent European countries*							
					Croatia		*Germany*		*Serbia*		*Austria*	
			M	*F*	*M*	*F*	*M*	*F*	*M*	*F*	*M*	*F*
ФЕДЕРАЦИЈА БОСНЕ И ХЕРЦЕГОВИНЕ *FEDERATION OF BOSNIA AND HERZEGOVINA*	1971-1980	Испод 15 година/*Under 15*	2.167	1.438	323	240	647	392	432	354	164	71
	1971-1980	15-19	626	1.432	42	381	19	177	301	384	9	78
	1971-1980	20-24	884	1.787	105	579	45	174	412	496	12	50
	1971-1980	25-29	569	812	108	218	90	123	174	255	17	13
	1971-1980	30-34	352	355	53	82	93	53	93	108	10	6
	1971-1980	35-39	224	161	39	37	68	18	53	51	9	3
	1971-1980	40-44	96	87	13	24	25	9	27	29	4	1
	1971-1980	45-49	37	32	4	10	10	2	10	7	2	1
	1971-1980	50-54	11	12	-	3	-	-	4	2	1	-
	1971-1980	55-59	3	6	-	-	1	1	2	2	-	-
	1971-1980	60-64	2	1	-	-	1	-	-	1	-	-
	1971-1980	65+	-	-	-	-	-	-	-	-	-	-
	1971-1980	Непознато/*Unknown*	-	-	-	-	-	-	-	-	-	-
	1981-1990	Укупно/*Total*	5.594	7.369	819	1.904	862	946	1.668	1.786	229	445
	1981-1990	Испод 15 година/*Under 15*	2.222	1.504	379	258	506	367	439	336	146	90
	1981-1990	15-19	756	1.663	43	395	58	140	373	407	12	162
	1981-1990	20-24	865	2.020	90	738	49	157	358	403	20	143
	1981-1990	25-29	628	966	130	305	56	89	204	240	15	27
	1981-1990	30-34	432	495	80	105	63	83	108	136	13	12
	1981-1990	35-39	292	286	53	42	52	51	72	91	6	4
	1981-1990	40-44	157	181	22	17	34	30	41	72	6	3
	1981-1990	45-49	108	120	11	22	18	16	29	42	7	3
	1981-1990	50-54	79	78	7	13	10	6	31	36	1	-
	1981-1990	55-59	37	39	3	5	11	6	8	14	2	1
	1981-1990	60-64	16	10	1	3	5	1	5	5	1	-
	1981-1990	65+	2	7	-	1	-	-	-	4	-	-
	1981-1990	Непознато/*Unknown*	-	-	-	-	-	-	-	-	-	-
	1991-1995	Укупно/*Total*	5.904	6.890	2.338	3.066	905	1.013	481	471	456	593
	1991-1995	Испод 15 година/*Under 15*	2.366	1.913	1.001	856	371	283	131	126	187	149
	1991-1995	15-19	584	771	198	280	96	136	73	52	43	83
	1991-1995	20-24	595	1.157	198	472	101	190	70	69	44	146
	1991-1995	25-29	597	748	222	341	73	102	67	46	44	71

10 најзаступљенијих европских држава														Ваневропске државе		Непознато	
Словенија		Швајцарска		Црна Гора		Шведска		Италија		Холандија		Остале европске државе		М	Ж	М	Ж
М	Ж	М	Ж	М	Ж	М	Ж	М	Ж	М	Ж	М	Ж				
10 most frequent European countries														*Countries out of Europe*		*Unknown*	
Slovenia		*Switzerland*		*Montenegro*		*Sweden*		*Italy*		*Netherland*		*Other European Countries*		*M*	*F*	*M*	*F*
M	*F*	*M*	*F*	*M*	*F*	*M*	*F*	*M*	*F*	*M*	*F*	*M*	*F*				
79	42	25	15	200	151	23	17	12	1	17	8	146	90	89	48	10	9
17	47	5	46	162	193	2	10	3	4	-	6	37	54	25	41	4	11
28	42	6	26	197	273	3	7	1	4	1	8	38	81	31	31	5	16
18	13	6	1	92	104	3	6	2	2	1	3	38	41	17	24	3	9
12	4	3	1	48	59	2	3	-	-	3	1	22	25	12	12	1	1
5	2	-	-	19	29	4	-	-	-	1	1	13	9	12	10	1	1
-	3	-	-	15	14	-	-	1	-	1	-	2	6	7	1	1	-
1	1	-	1	6	7	-	-	-	-	-	-	3	-	1	2	-	1
-	-	-	-	3	5	-	-	-	-	-	-	3	1	-	1	-	-
-	-	-	-	-	2	-	-	-	-	-	-	-	-	-	1	-	-
-	-	-	-	1	-	-	-	-	-	-	-	-	-	-	-	-	-
-	-	-	-	-	-	-	-	-	-	-	-	-	-	-	-	-	-
-	-	-	-	-	-	-	-	-	-	-	-	-	-	-	-	-	-
351	394	86	207	705	793	26	54	37	70	24	45	487	457	266	212	34	56
177	117	54	30	168	110	14	12	21	6	15	10	211	107	82	54	10	7
13	108	7	64	146	188	4	12	4	32	1	9	67	91	23	42	5	13
38	83	4	77	161	178	5	17	6	22	1	12	72	115	57	59	4	16
55	50	12	28	82	135	2	4	1	5	-	7	39	57	27	14	5	5
35	19	5	3	48	62	-	5	4	2	5	2	40	46	31	12	-	8
15	11	3	2	42	46	1	1	-	-	-	2	23	18	18	18	7	-
10	4	-	-	23	35	-	1	-	1	1	1	15	10	4	5	1	2
5	-	-	2	15	20	-	1	1	2	-	1	11	7	11	2	-	2
2	1	1	1	15	14	-	1	-	-	1	-	4	2	7	2	-	2
1	1	-	-	4	4	-	-	-	-	-	-	2	3	5	4	1	1
-	-	-	-	1	-	-	-	-	-	-	-	1	1	1	-	1	-
-	-	-	-	-	1	-	-	-	-	-	1	2	-	-	-	-	-
-	-	-	-	-	-	-	-	-	-	-	-	-	-	-	-	-	-
532	446	162	219	151	155	117	106	80	91	38	50	304	337	317	320	23	23
227	126	78	62	42	33	42	30	35	25	15	17	120	101	106	99	11	6
37	47	10	35	27	12	12	13	11	16	4	8	36	40	36	48	1	1
47	52	13	50	25	30	15	14	7	15	6	8	32	55	36	52	1	4
54	62	19	21	17	19	8	11	7	9	7	7	28	37	48	20	3	2

наставак/*continued*

Територија	Период досељења	Старост у вријеме досељења	Укупно		10 најзаступљенијих европских држава							
					Хрватска		Њемачка		Србија		Аустрија	
			М	Ж	М	Ж	М	Ж	М	Ж	М	Ж
Area	*Time of migration*	*Age in time of migration*	*Total*		*10 most frequent European countries*							
					Croatia		*Germany*		*Serbia*		*Austria*	
			M	*F*	*M*	*F*	*M*	*F*	*M*	*F*	*M*	*F*
ФЕДЕРАЦИЈА БОСНЕ И ХЕРЦЕГОВИНЕ *FEDERATION OF BOSNIA AND HERZEGOVINA*	1991-1995	30-34	480	607	174	286	61	71	45	54	38	38
	1991-1995	35-39	370	423	162	223	39	53	34	30	25	21
	1991-1995	40-44	274	379	119	170	40	60	20	31	17	20
	1991-1995	45-49	194	224	72	107	43	32	13	18	16	18
	1991-1995	50-54	146	191	61	91	26	22	8	16	10	13
	1991-1995	55-59	163	221	59	111	36	34	19	15	17	11
	1991-1995	60-64	92	176	48	87	16	24	1	10	10	16
	1991-1995	65+	43	80	24	42	3	6	-	4	5	7
	1991-1995	Непознато/*Unknown*	-	-	-	-	-	-	-	-	-	-
	1996-2000	Укупно/*Total*	34.759	36.915	4.370	5.618	15.774	16.301	3.126	3.445	1.936	1.948
	1996-2000	Испод 15 година/*Under 15*	12.966	11.230	1.480	1.346	6.529	5.746	871	811	749	570
	1996-2000	15-19	2.818	2.735	379	459	1.065	931	364	362	169	161
	1996-2000	20-24	2.657	3.659	353	703	1.072	1.361	284	361	143	229
	1996-2000	25-29	2.878	3.752	341	610	1.328	1.647	267	358	147	192
	1996-2000	30-34	3.142	3.642	369	469	1.450	1.746	234	296	163	186
	1996-2000	35-39	3.030	3.223	360	425	1.415	1.502	240	280	169	148
	1996-2000	40-44	2.380	2.514	273	360	1.007	1.099	258	242	127	116
	1996-2000	45-49	1.696	1.861	232	287	716	837	176	173	94	99
	1996-2000	50-54	1.030	1.312	147	255	430	511	141	140	53	85
	1996-2000	55-59	980	1.287	190	313	378	438	106	135	59	73
	1996-2000	60-64	749	959	150	225	266	296	100	147	42	52
	1996-2000	65+	433	741	96	166	118	187	85	140	21	37
	1996-2000	Непознато/*Unknown*	-	-	-	-	-	-	-	-	-	-
	2001-2005	Укупно/*Total*	8.653	10.357	1.325	1.910	1.719	2.023	1.423	1.596	703	910
	2001-2005	Испод 15 година/*Under 15*	2.645	2.494	450	417	496	521	283	219	237	244
	2001-2005	15-19	628	849	95	134	87	109	164	188	49	90
	2001-2005	20-24	673	1.568	104	355	124	307	115	173	61	166
	2001-2005	25-29	753	1.293	119	310	175	265	112	168	58	96
	2001-2005	30-34	754	801	112	161	159	138	114	108	50	66
	2001-2005	35-39	678	637	98	113	125	95	101	100	57	67
	2001-2005	40-44	568	540	96	104	86	88	102	100	59	39
	2001-2005	45-49	457	486	60	77	56	104	101	85	31	35

10 најзаступљенијих европских држава														Ваневропске државе		Непознато	
Словенија		Швајцарска		Црна Гора		Шведска		Италија		Холандија		Остале европске државе		М	Ж	М	Ж
М	Ж	М	Ж	М	Ж	М	Ж	М	Ж	М	Ж	М	Ж				
10 most frequent European countries														*Countries out of Europe*		*Unknown*	
Slovenia		*Switzerland*		*Montenegro*		*Sweden*		*Italy*		*Netherland*		*Other European Countries*		*M*	*F*	*M*	*F*
M	*F*	*M*	*F*	*M*	*F*	*M*	*F*	*M*	*F*	*M*	*F*	*M*	*F*				
58	41	11	21	14	16	12	11	8	10	5	5	27	27	27	26	-	1
30	27	12	6	11	7	8	5	3	5	1	4	24	16	18	24	3	2
30	31	6	6	4	10	6	8	4	4	-	-	10	21	17	14	1	4
15	12	5	8	5	5	7	4	2	-	-	-	8	9	8	10	-	1
17	17	4	3	2	4	3	4	2	2	-	-	4	9	6	10	3	-
9	13	2	3	3	8	-	4	-	2	-	1	10	11	8	7	-	1
5	15	-	1	1	7	3	1	-	3	-	-	3	6	5	6	-	-
3	3	2	3	-	4	1	1	1	-	-	-	2	5	2	4	-	1
-	-	-	-	-	-	-	-	-	-	-	-	-	-	-	-	-	-
2.254	2.097	2.053	2.055	648	825	801	764	339	308	280	308	1.803	1.963	1.266	1.151	109	132
665	523	824	699	210	193	245	216	132	104	99	83	638	541	474	361	50	37
237	197	150	147	68	105	65	50	24	21	23	23	185	185	85	88	4	6
206	205	141	185	66	113	64	64	25	48	19	29	151	211	123	136	10	14
168	185	174	204	50	110	83	67	42	35	22	29	130	201	118	99	8	15
230	220	197	245	76	82	72	66	44	35	34	25	155	161	108	94	10	17
225	209	206	191	47	60	64	58	38	26	16	23	141	174	105	120	4	7
198	186	149	128	47	46	64	65	7	9	18	29	131	140	94	83	7	11
116	102	79	84	33	25	50	46	10	10	28	15	96	121	59	55	7	7
55	71	51	61	16	18	29	36	6	12	4	18	58	70	38	29	2	6
75	88	42	53	9	30	29	36	7	4	7	17	56	63	18	33	4	4
61	61	29	31	11	25	17	36	2	4	8	7	35	43	27	28	1	4
18	50	11	27	15	18	19	24	2	-	2	10	27	53	17	25	2	4
-	-	-	-	-	-	-	-	-	-	-	-	-	-	-	-	-	-
440	485	602	679	225	324	392	414	147	144	207	211	688	842	743	747	39	72
107	84	260	234	45	50	140	122	58	44	76	67	242	238	239	241	12	13
28	55	41	47	26	52	17	28	8	19	9	10	44	58	58	49	2	10
38	120	46	102	24	48	27	47	4	22	13	22	63	115	53	80	1	11
41	59	42	71	23	40	30	43	20	15	16	19	43	113	73	89	1	5
50	33	43	58	19	29	39	45	13	9	14	10	60	72	79	64	2	8
39	33	47	48	12	21	38	32	14	8	12	15	59	53	70	49	6	3
36	23	29	36	16	19	25	19	13	8	14	11	43	40	46	46	3	7
33	27	29	33	16	12	23	20	6	6	13	9	45	48	38	29	6	1

наставак/*continued*

Територија	Период досељења	Старост у вријеме досељења	Укупно		10 најзаступљенијих европских држава							
					Хрватска		Њемачка		Србија		Аустрија	
			М	Ж	М	Ж	М	Ж	М	Ж	М	Ж
Area	*Time of migration*	*Age in time of migration*	*Total*		*10 most frequent European countries*							
					Croatia		*Germany*		*Serbia*		*Austria*	
			M	*F*	*M*	*F*	*M*	*F*	*M*	*F*	*M*	*F*
ФЕДЕРАЦИЈА БОСНЕ И ХЕРЦЕГОВИНЕ *FEDERATION OF BOSNIA AND HERZEGOVINA*	2001-2005	50-54	381	475	53	65	68	114	70	103	34	32
	2001-2005	55-59	349	380	48	48	99	113	69	90	40	34
	2001-2005	60-64	418	403	46	52	172	106	78	114	14	19
	2001-2005	65+	349	431	44	74	72	63	114	148	13	22
	2001-2005	Непознато/*Unknown*	-	-	-	-	-	-	-	-	-	-
	2006-2010	Укупно/*Total*	8.755	10.619	1.563	2.166	1.689	1.970	782	1.053	770	946
	2006-2010	Испод 15 година/*Under 15*	2.454	2.350	460	449	421	417	144	137	262	223
	2006-2010	15-19	525	817	98	167	69	94	105	128	33	87
	2006-2010	20-24	591	1.605	121	366	75	219	67	147	49	184
	2006-2010	25-29	795	1.420	135	372	125	255	78	151	68	117
	2006-2010	30-34	789	885	146	181	185	179	68	95	62	63
	2006-2010	35-39	603	627	99	110	121	107	52	63	59	58
	2006-2010	40-44	533	456	91	79	81	60	54	74	42	36
	2006-2010	45-49	496	494	101	98	48	73	62	58	31	26
	2006-2010	50-54	510	505	103	98	53	97	42	39	38	39
	2006-2010	55-59	465	543	76	66	94	191	34	39	55	62
	2006-2010	60-64	515	427	56	63	243	166	28	44	47	33
	2006-2010	65+	479	490	77	117	174	112	48	78	24	18
	2006-2010	Непознато/*Unknown*	-	-	-	-	-	-	-	-	-	-
	2011-2013	Укупно/*Total*	6.407	7.164	1.119	1.444	1.170	1.261	371	497	587	716
	2011-2013	Испод 15 година/*Under 15*	1.767	1.651	336	277	279	260	75	77	185	180
	2011-2013	15-19	431	527	72	90	54	56	33	55	40	61
	2011-2013	20-24	402	881	73	219	47	104	24	66	32	117
	2011-2013	25-29	452	905	90	252	60	146	36	59	34	94
	2011-2013	30-34	553	598	94	127	108	122	30	47	43	37
	2011-2013	35-39	453	454	64	88	110	73	32	40	34	45
	2011-2013	40-44	342	318	61	54	71	67	17	23	31	25
	2011-2013	45-49	349	310	60	70	46	33	22	27	31	22
	2011-2013	50-54	343	333	71	52	25	45	24	26	25	23
	2011-2013	55-59	384	409	53	55	39	106	31	16	51	59
	2011-2013	60-64	457	391	47	56	163	146	22	26	60	32
	2011-2013	65+	474	387	98	104	168	103	25	35	21	21

10 најзаступљенијих европских држава														Ваневропске државе		Непознато	
Словенија		Швајцарска		Црна Гора		Шведска		Италија		Холандија		Остале европске државе		М	Ж	М	Ж
М	Ж	М	Ж	М	Ж	М	Ж	М	Ж	М	Ж	М	Ж				
10 most frequent European countries														*Countries out of Europe*		*Unknown*	
Slovenia		*Switzerland*		*Montenegro*		*Sweden*		*Italy*		*Netherland*		*Other European Countries*		*M*	*F*	*M*	*F*
M	*F*	*M*	*F*	*M*	*F*	*M*	*F*	*M*	*F*	*M*	*F*	*M*	*F*				
26	20	26	19	10	18	13	10	6	5	14	15	31	32	29	36	1	6
19	9	18	16	8	5	9	15	-	2	9	14	14	17	15	15	1	2
15	12	16	12	14	10	13	18	3	5	10	7	20	25	14	19	3	4
8	10	5	3	12	20	18	15	2	1	7	12	24	31	29	30	1	2
-	-	-	-	-	-	-	-	-	-	-	-	-	-	-	-	-	-
655	709	687	757	137	228	356	416	193	252	164	191	714	886	999	989	46	56
104	85	233	190	29	27	105	131	80	89	51	49	232	253	314	282	19	18
32	74	40	50	14	36	16	24	5	31	12	7	38	50	58	66	5	3
51	187	48	132	10	36	27	41	14	52	10	22	53	118	65	94	1	7
78	99	68	82	14	36	39	46	14	18	13	21	64	105	95	110	4	8
58	43	51	49	16	21	34	38	17	23	13	18	52	80	86	90	1	5
41	27	33	49	8	13	27	22	12	13	12	10	56	62	80	92	3	1
50	28	40	46	10	7	22	17	15	10	5	17	53	37	68	44	2	1
68	54	44	45	12	10	13	22	15	4	13	15	38	40	48	47	3	2
69	44	52	55	5	8	27	22	11	7	9	6	39	39	59	50	3	1
56	46	39	24	3	10	17	18	6	4	12	8	32	37	39	34	2	4
36	10	19	22	6	7	11	12	1	1	5	10	30	22	33	35	-	2
12	12	20	13	10	17	18	23	3	-	9	8	27	43	54	45	3	4
-	-	-	-	-	-	-	-	-	-	-	-	-	-	-	-	-	-
500	482	491	540	68	102	243	273	182	197	115	119	542	574	980	912	39	47
114	91	150	138	12	12	78	72	68	79	36	37	161	157	256	250	17	21
16	38	30	43	4	20	17	18	9	19	4	12	43	41	107	72	2	2
34	94	26	62	9	9	16	31	14	30	3	4	33	55	88	87	3	3
35	60	38	75	7	20	10	24	10	14	8	6	44	59	76	88	4	8
68	49	49	47	7	11	17	20	11	8	9	14	34	47	78	64	5	5
27	21	27	25	3	3	15	17	22	11	9	9	36	45	74	77	-	-
19	12	23	21	2	4	10	13	11	10	6	6	22	29	67	53	2	1
36	15	20	34	1	4	21	16	10	10	10	9	31	25	59	43	2	2
42	35	40	42	4	2	19	20	12	5	6	2	36	31	39	48	-	2
69	47	44	27	7	8	12	10	7	5	3	4	29	27	37	45	2	-
34	13	27	22	6	5	11	14	5	4	5	6	32	29	44	36	1	2
6	7	17	4	6	4	17	18	3	2	16	10	41	29	55	49	1	1

наставак/*continued*

Територија	Период досељења	Старост у вријеме досељења	Укупно		10 најзаступљенијих европских држава							
					Хрватска		Њемачка		Србија		Аустрија	
			М	Ж	М	Ж	М	Ж	М	Ж	М	Ж
Area	*Time of migration*	*Age in time of migration*	*Total*		*10 most frequent European countries*							
					Croatia		*Germany*		*Serbia*		*Austria*	
			M	*F*	*M*	*F*	*M*	*F*	*M*	*F*	*M*	*F*
ФЕДЕРАЦИЈА БОСНЕ И ХЕРЦЕГОВИНЕ *FEDERATION OF BOSNIA AND HERZEGOVINA*	2011-2013	Непознато/*Unknown*	-	-	-	-	-	-	-	-	-	-
	Непознато/*Unknown*	Укупно/*Total*	121.075	78.973	10.811	6.951	9.478	6.261	594	584	6.635	4.651
	Непознато/*Unknown*	Испод 15 година/*Under 15*	-	-	-	-	-	-	-	-	-	-
	Непознато/*Unknown*	15-19	-	-	-	-	-	-	-	-	-	-
	Непознато/*Unknown*	20-24	-	-	-	-	-	-	-	-	-	-
	Непознато/*Unknown*	25-29	-	-	-	-	-	-	-	-	-	-
	Непознато/*Unknown*	30-34	-	-	-	-	-	-	-	-	-	-
	Непознато/*Unknown*	35-39	-	-	-	-	-	-	-	-	-	-
	Непознато/*Unknown*	40-44	-	-	-	-	-	-	-	-	-	-
	Непознато/*Unknown*	45-49	-	-	-	-	-	-	-	-	-	-
	Непознато/*Unknown*	50-54	-	-	-	-	-	-	-	-	-	-
	Непознато/*Unknown*	55-59	-	-	-	-	-	-	-	-	-	-
	Непознато/*Unknown*	60-64	-	-	-	-	-	-	-	-	-	-
	Непознато/*Unknown*	65+	-	-	-	-	-	-	-	-	-	-
	Непознато/*Unknown*	Непознато/*Unknown*	121.075	78.973	10.811	6.951	9.478	6.261	594	584	6.635	4.651
РЕПУБЛИКА СРПСКА *REPUBLIKA SRPSKA*	Укупно/*Total*	Укупно/*Total*	112.274	99.640	17.198	18.583	9.776	9.110	13.386	18.190	6.159	5.611
	Укупно/*Total*	Испод 15 година/*Under 15*	17.180	14.481	4.448	3.733	2.222	1.830	4.083	3.601	1.233	1.036
	Укупно/*Total*	15-19	4.006	6.325	1.177	1.753	373	421	898	2.077	245	340
	Укупно/*Total*	20-24	4.884	9.277	1.259	2.171	467	679	1.233	3.376	269	466
	Укупно/*Total*	25-29	5.614	7.655	1.567	1.973	560	665	1.384	2.606	331	344
	Укупно/*Total*	30-34	5.221	5.849	1.574	1.704	630	657	1.038	1.598	322	320
	Укупно/*Total*	35-39	4.644	4.418	1.599	1.505	581	506	785	971	262	243
	Укупно/*Total*	40-44	3.669	3.447	1.292	1.262	415	424	558	632	229	166
	Укупно/*Total*	45-49	2.838	2.732	917	839	343	361	430	473	170	170
	Укупно/*Total*	50-54	2.412	2.415	732	680	355	381	315	389	182	185
	Укупно/*Total*	55-59	2.250	2.298	556	624	389	451	290	362	257	218
	Укупно/*Total*	60-64	1.848	1.783	417	493	526	432	207	244	203	157
	Укупно/*Total*	65+	1.589	1.967	418	622	360	298	213	340	79	86
	Укупно/*Total*	Непознато/*Unknown*	56.119	36.993	1.242	1.224	2.555	2.005	1.952	1.521	2.377	1.880
	1940 и раније/*1940 and earlier*	Укупно/*Total*	26	54	13	34	-	-	2	14	-	-
	1940 и раније/*1940 and earlier*	Испод 15 година/*Under 15*	26	49	13	31	-	-	2	13	-	-
	1940 и раније/*1940 and earlier*	15-19	-	4	-	2	-	-	-	1	-	-

10 најзаступљенијих европских држава														Ваневропске државе		Непознато	
Словенија		Швајцарска		Црна Гора		Шведска		Италија		Холандија		Остале европске државе		М	Ж	М	Ж
М	Ж	М	Ж	М	Ж	М	Ж	М	Ж	М	Ж	М	Ж				
10 most frequent European countries														*Countries out of Europe*		*Unknown*	
Slovenia		*Switzerland*		*Montenegro*		*Sweden*		*Italy*		*Netherland*		*Other European Countries*		*M*	*F*	*M*	*F*
M	*F*	*M*	*F*	*M*	*F*	*M*	*F*	*M*	*F*	*M*	*F*	*M*	*F*				
-	-	-	-	-	-	-	-	-	-	-	-	-	-	-	-	-	-
7.071	2.186	2.688	2.301	326	172	1.033	945	1.458	677	455	389	2.151	1.571	2.589	1.697	75.786	50.588
-	-	-	-	-	-	-	-	-	-	-	-	-	-	-	-	-	-
-	-	-	-	-	-	-	-	-	-	-	-	-	-	-	-	-	-
-	-	-	-	-	-	-	-	-	-	-	-	-	-	-	-	-	-
-	-	-	-	-	-	-	-	-	-	-	-	-	-	-	-	-	-
-	-	-	-	-	-	-	-	-	-	-	-	-	-	-	-	-	-
-	-	-	-	-	-	-	-	-	-	-	-	-	-	-	-	-	-
-	-	-	-	-	-	-	-	-	-	-	-	-	-	-	-	-	-
-	-	-	-	-	-	-	-	-	-	-	-	-	-	-	-	-	-
-	-	-	-	-	-	-	-	-	-	-	-	-	-	-	-	-	-
-	-	-	-	-	-	-	-	-	-	-	-	-	-	-	-	-	-
-	-	-	-	-	-	-	-	-	-	-	-	-	-	-	-	-	-
-	-	-	-	-	-	-	-	-	-	-	-	-	-	-	-	-	-
7.071	2.186	2.688	2.301	326	172	1.033	945	1.458	677	455	389	2.151	1.571	2.589	1.697	75.786	50.588
5.296	3.426	4.114	4.423	2.558	3.122	2.727	2.704	1.208	852	1.107	1.167	4.862	4.471	3.988	3.642	39.895	24.339
1.012	739	910	859	656	540	429	310	252	219	211	180	1.010	827	611	510	103	97
219	210	232	297	244	472	108	146	45	43	48	64	218	303	183	173	16	26
335	346	232	370	318	772	116	176	52	69	65	90	300	458	217	262	21	42
452	379	234	296	310	408	105	141	66	72	59	91	275	395	255	243	16	42
397	266	235	246	193	257	118	127	82	58	74	63	289	298	245	229	24	26
319	206	219	208	134	140	115	115	73	43	66	58	261	211	208	189	22	23
244	147	169	183	81	96	133	97	76	32	66	61	215	176	175	159	16	12
220	146	151	175	75	64	103	105	41	27	49	59	173	148	157	151	9	14
184	145	117	132	44	40	85	109	34	22	50	49	169	154	135	116	10	13
245	157	112	107	21	27	96	91	30	15	48	37	107	103	89	93	10	13
142	80	86	78	18	22	49	70	8	7	21	28	82	83	76	83	13	6
74	76	53	79	37	70	86	83	4	6	33	41	97	137	127	112	8	17
1.453	529	1.364	1.393	427	214	1.184	1.134	445	239	317	346	1.666	1.178	1.510	1.322	39.627	24.008
2	3	-	-	4	1	-	-	1	1	-	-	4	1	-	-	-	-
2	3	-	-	4	1	-	-	1	1	-	-	4	-	-	-	-	-
-	-	-	-	-	-	-	-	-	-	-	-	-	1	-	-	-	-

наставак/*continued*

Територија	Период досељења	Старост у вријеме досељења	Укупно		10 најзаступљенијих европских држава							
					Хрватска		Њемачка		Србија		Аустрија	
			М	Ж	М	Ж	М	Ж	М	Ж	М	Ж
Area	*Time of migration*	*Age in time of migration*	*Total*		*10 most frequent European countries*							
					Croatia		*Germany*		*Serbia*		*Austria*	
			M	*F*	*M*	*F*	*M*	*F*	*M*	*F*	*M*	*F*
РЕПУБЛИКА СРПСКА *REPUBLIKA SRPSKA*	1940 и раније/*1940 and earlier*	20-24	-	1	-	1	-	-	-	-	-	-
	1940 и раније/*1940 and earlier*	25-29	-	-	-	-	-	-	-	-	-	-
	1940 и раније/*1940 and earlier*	30-34	-	-	-	-	-	-	-	-	-	-
	1940 и раније/*1940 and earlier*	35-39	-	-	-	-	-	-	-	-	-	-
	1940 и раније/*1940 and earlier*	40-44	-	-	-	-	-	-	-	-	-	-
	1940 и раније/*1940 and earlier*	45-49	-	-	-	-	-	-	-	-	-	-
	1940 и раније/*1940 and earlier*	50-54	-	-	-	-	-	-	-	-	-	-
	1940 и раније/*1940 and earlier*	55-59	-	-	-	-	-	-	-	-	-	-
	1940 и раније/*1940 and earlier*	60-64	-	-	-	-	-	-	-	-	-	-
	1940 и раније/*1940 and earlier*	65+	-	-	-	-	-	-	-	-	-	-
	1940 и раније/*1940 and earlier*	Непознато/*Unknown*	-	-	-	-	-	-	-	-	-	-
	1941-1945	Укупно/*Total*	62	117	19	32	1	9	30	51	2	2
	1941-1945	Испод 15 година/*Under 15*	57	91	17	24	1	6	28	45	2	1
	1941-1945	15-19	3	13	2	5	-	1	1	3	-	1
	1941-1945	20-24	2	13	-	3	-	2	1	3	-	-
	1941-1945	25-29	-	-	-	-	-	-	-	-	-	-
	1941-1945	30-34	-	-	-	-	-	-	-	-	-	-
	1941-1945	35-39	-	-	-	-	-	-	-	-	-	-
	1941-1945	40-44	-	-	-	-	-	-	-	-	-	-
	1941-1945	45-49	-	-	-	-	-	-	-	-	-	-
	1941-1945	50-54	-	-	-	-	-	-	-	-	-	-
	1941-1945	55-59	-	-	-	-	-	-	-	-	-	-
	1941-1945	60-64	-	-	-	-	-	-	-	-	-	-
	1941-1945	65+	-	-	-	-	-	-	-	-	-	-
	1941-1945	Непознато/*Unknown*	-	-	-	-	-	-	-	-	-	-
	1946-1960	Укупно/*Total*	940	1.481	211	408	11	13	484	709	9	5
	1946-1960	Испод 15 година/*Under 15*	594	576	140	154	9	8	311	271	7	2
	1946-1960	15-19	101	313	21	85	1	2	49	156	1	1
	1946-1960	20-24	151	383	32	106	1	3	72	181	1	2
	1946-1960	25-29	71	161	14	46	-	-	40	78	-	-
	1946-1960	30-34	21	39	4	15	-	-	11	19	-	-
	1946-1960	35-39	2	8	-	2	-	-	1	3	-	-

10 најзаступљенијих европских држава														Ваневропске државе		Непознато	
Словенија		Швајцарска		Црна Гора		Шведска		Италија		Холандија		Остале европске државе		М	Ж	М	Ж
М	Ж	М	Ж	М	Ж	М	Ж	М	Ж	М	Ж	М	Ж				
10 most frequent European countries														*Countries out of Europe*		*Unknown*	
Slovenia		*Switzerland*		*Montenegro*		*Sweden*		*Italy*		*Netherland*		*Other European Countries*		*M*	*F*	*M*	*F*
M	*F*	*M*	*F*	*M*	*F*	*M*	*F*	*M*	*F*	*M*	*F*	*M*	*F*				
-	-	-	-	-	-	-	-	-	-	-	-	-	-	-	-	-	-
-	-	-	-	-	-	-	-	-	-	-	-	-	-	-	-	-	-
-	-	-	-	-	-	-	-	-	-	-	-	-	-	-	-	-	-
-	-	-	-	-	-	-	-	-	-	-	-	-	-	-	-	-	-
-	-	-	-	-	-	-	-	-	-	-	-	-	-	-	-	-	-
-	-	-	-	-	-	-	-	-	-	-	-	-	-	-	-	-	-
-	-	-	-	-	-	-	-	-	-	-	-	-	-	-	-	-	-
-	-	-	-	-	-	-	-	-	-	-	-	-	-	-	-	-	-
-	-	-	-	-	-	-	-	-	-	-	-	-	-	-	-	-	-
-	-	-	-	-	-	-	-	-	-	-	-	-	-	-	-	-	-
-	-	-	-	-	-	-	-	-	-	-	-	-	-	-	-	-	-
-	-	-	-	-	-	-	-	-	-	-	-	-	-	-	-	-	-
-	-	-	-	3	10	1	1	-	-	-	-	4	10	-	-	2	2
-	-	-	-	3	7	1	-	-	-	-	-	4	6	-	-	1	2
-	-	-	-	-	2	-	1	-	-	-	-	-	-	-	-	-	-
-	-	-	-	-	1	-	-	-	-	-	-	-	4	-	-	1	-
-	-	-	-	-	-	-	-	-	-	-	-	-	-	-	-	-	-
-	-	-	-	-	-	-	-	-	-	-	-	-	-	-	-	-	-
-	-	-	-	-	-	-	-	-	-	-	-	-	-	-	-	-	-
-	-	-	-	-	-	-	-	-	-	-	-	-	-	-	-	-	-
-	-	-	-	-	-	-	-	-	-	-	-	-	-	-	-	-	-
-	-	-	-	-	-	-	-	-	-	-	-	-	-	-	-	-	-
-	-	-	-	-	-	-	-	-	-	-	-	-	-	-	-	-	-
-	-	-	-	-	-	-	-	-	-	-	-	-	-	-	-	-	-
-	-	-	-	-	-	-	-	-	-	-	-	-	-	-	-	-	-
-	-	-	-	-	-	-	-	-	-	-	-	-	-	-	-	-	-
50	60	1	1	114	207	4	18	4	3	-	1	43	46	4	4	5	6
35	32	-	1	57	61	4	11	4	1	-	1	21	29	3	3	3	2
3	5	-	-	17	52	-	2	-	1	-	-	7	7	1	1	1	1
9	13	-	-	27	71	-	1	-	1	-	-	8	3	-	-	1	2
2	10	-	-	10	20	-	1	-	-	-	-	5	6	-	-	-	-
1	-	1	-	2	2	-	1	-	-	-	-	2	1	-	-	-	1
-	-	-	-	1	1	-	2	-	-	-	-	-	-	-	-	-	-

наставак/*continued*

Територија	Период досељења	Старост у вријеме досељења	Укупно		10 најзаступљенијих европских држава							
					Хрватска		Њемачка		Србија		Аустрија	
			М	Ж	М	Ж	М	Ж	М	Ж	М	Ж
Area	*Time of migration*	*Age in time of migration*	*Total*		*10 most frequent European countries*							
					Croatia		*Germany*		*Serbia*		*Austria*	
			M	*F*	*M*	*F*	*M*	*F*	*M*	*F*	*M*	*F*
РЕПУБЛИКА СРПСКА *REPUBLIKA SRPSKA*	1946-1960	40-44	-	-	-	-	-	-	-	-	-	-
	1946-1960	45-49	-	1	-	-	-	-	-	1	-	-
	1946-1960	50-54	-	-	-	-	-	-	-	-	-	-
	1946-1960	55-59	-	-	-	-	-	-	-	-	-	-
	1946-1960	60-64	-	-	-	-	-	-	-	-	-	-
	1946-1960	65+	-	-	-	-	-	-	-	-	-	-
	1946-1960	Непознато/*Unknown*	-	-	-	-	-	-	-	-	-	-
	1961-1970	Укупно/*Total*	1.855	2.734	436	770	44	47	874	1.287	27	29
	1961-1970	Испод 15 година/*Under 15*	824	616	192	163	22	15	388	287	16	11
	1961-1970	15-19	181	665	39	214	3	12	90	297	2	9
	1961-1970	20-24	352	832	86	225	6	11	174	408	4	4
	1961-1970	25-29	311	355	72	94	7	4	147	162	1	3
	1961-1970	30-34	125	171	34	45	5	4	46	87	4	-
	1961-1970	35-39	45	73	11	21	1	1	20	35	-	2
	1961-1970	40-44	16	20	2	7	-	-	9	11	-	-
	1961-1970	45-49	1	2	-	1	-	-	-	-	-	-
	1961-1970	50-54	-	-	-	-	-	-	-	-	-	-
	1961-1970	55-59	-	-	-	-	-	-	-	-	-	-
	1961-1970	60-64	-	-	-	-	-	-	-	-	-	-
	1961-1970	65+	-	-	-	-	-	-	-	-	-	-
	1961-1970	Непознато/*Unknown*	-	-	-	-	-	-	-	-	-	-
	1971-1980	Укупно/*Total*	3.212	4.451	700	1.056	489	455	913	1.678	269	247
	1971-1980	Испод 15 година/*Under 15*	1.324	947	268	188	296	207	301	232	173	114
	1971-1980	15-19	219	832	36	217	3	31	70	353	9	31
	1971-1980	20-24	517	1.360	130	331	21	69	189	596	13	43
	1971-1980	25-29	543	759	140	199	48	80	176	282	31	38
	1971-1980	30-34	316	330	63	69	64	48	94	130	19	10
	1971-1980	35-39	182	129	40	28	37	15	48	51	13	5
	1971-1980	40-44	77	59	14	17	14	4	24	16	9	5
	1971-1980	45-49	23	22	5	4	6	1	5	13	2	1
	1971-1980	50-54	9	8	3	2	-	-	5	2	-	-
	1971-1980	55-59	2	4	1	1	-	-	1	3	-	-

10 најзаступљенијих европских држава														Ваневропске државе		Непознато	
Словенија		Швајцарска		Црна Гора		Шведска		Италија		Холандија		Остале европске државе		М	Ж	М	Ж
М	Ж	М	Ж	М	Ж	М	Ж	М	Ж	М	Ж	М	Ж				
10 most frequent European countries														*Countries out of Europe*		*Unknown*	
Slovenia		*Switzerland*		*Montenegro*		*Sweden*		*Italy*		*Netherland*		*Other European Countries*		*M*	*F*	*M*	*F*
M	*F*	*M*	*F*	*M*	*F*	*M*	*F*	*M*	*F*	*M*	*F*	*M*	*F*				
-	-	-	-	-	-	-	-	-	-	-	-	-	-	-	-	-	-
-	-	-	-	-	-	-	-	-	-	-	-	-	-	-	-	-	-
-	-	-	-	-	-	-	-	-	-	-	-	-	-	-	-	-	-
-	-	-	-	-	-	-	-	-	-	-	-	-	-	-	-	-	-
-	-	-	-	-	-	-	-	-	-	-	-	-	-	-	-	-	-
-	-	-	-	-	-	-	-	-	-	-	-	-	-	-	-	-	-
-	-	-	-	-	-	-	-	-	-	-	-	-	-	-	-	-	-
81	64	8	9	271	394	9	12	5	3	2	5	72	72	13	18	13	24
43	25	7	3	94	69	7	5	4	1	1	2	36	25	7	4	7	6
5	7	-	6	34	88	-	2	-	2	-	2	6	9	-	7	2	10
11	17	1	-	52	133	-	3	1	-	-	1	13	21	2	5	2	4
14	11	-	-	62	71	-	1	-	-	-	-	6	6	2	2	-	1
7	4	-	-	22	21	-	1	-	-	-	-	6	9	-	-	1	-
1	-	-	-	4	9	1	-	-	-	1	-	4	2	2	-	-	3
-	-	-	-	3	2	-	-	-	-	-	-	1	-	-	-	1	-
-	-	-	-	-	1	1	-	-	-	-	-	-	-	-	-	-	-
-	-	-	-	-	-	-	-	-	-	-	-	-	-	-	-	-	-
-	-	-	-	-	-	-	-	-	-	-	-	-	-	-	-	-	-
-	-	-	-	-	-	-	-	-	-	-	-	-	-	-	-	-	-
-	-	-	-	-	-	-	-	-	-	-	-	-	-	-	-	-	-
-	-	-	-	-	-	-	-	-	-	-	-	-	-	-	-	-	-
185	152	27	39	372	528	32	38	8	7	11	11	138	159	52	53	16	28
71	44	12	11	69	64	20	9	3	-	6	5	75	54	25	12	5	7
11	29	2	13	72	112	3	9	3	6	-	2	9	19	1	8	-	2
34	37	2	11	105	201	2	10	-	1	-	1	14	35	3	16	4	9
40	27	4	2	74	84	1	4	1	-	1	-	15	30	9	8	3	5
20	9	3	1	28	41	3	4	1	-	2	3	11	11	6	2	2	2
6	5	3	1	15	14	2	1	-	-	-	-	11	5	5	3	2	1
1	-	1	-	8	10	1	1	-	-	1	-	2	3	2	2	-	1
2	-	-	-	1	-	-	-	-	-	1	-	-	1	1	2	-	-
-	1	-	-	-	2	-	-	-	-	-	-	1	-	-	-	-	1
-	-	-	-	-	-	-	-	-	-	-	-	-	-	-	-	-	-

наставак/*continued*

Територија	Период досељења	Старост у вријеме досељења	Укупно		10 најзаступљенијих европских држава							
					Хрватска		Њемачка		Србија		Аустрија	
			М	Ж	М	Ж	М	Ж	М	Ж	М	Ж
Area	*Time of migration*	*Age in time of migration*	*Total*		*10 most frequent European countries*							
					Croatia		*Germany*		*Serbia*		*Austria*	
			M	*F*	*M*	*F*	*M*	*F*	*M*	*F*	*M*	*F*
РЕПУБЛИКА СРПСКА *REPUBLIKA SRPSKA*	1971-1980	60-64	-	1	-	-	-	-	-	-	-	-
	1971-1980	65+	-	-	-	-	-	-	-	-	-	-
	1971-1980	Непознато/*Unknown*	-	-	-	-	-	-	-	-	-	-
	1981-1990	Укупно/*Total*	3.572	4.756	1.044	1.372	395	415	733	1.348	246	282
	1981-1990	Испод 15 година/*Under 15*	1.494	1.045	393	277	239	177	272	191	145	116
	1981-1990	15-19	158	763	48	218	10	35	37	226	7	50
	1981-1990	20-24	348	1.168	82	351	6	28	95	414	13	41
	1981-1990	25-29	502	791	188	261	20	37	114	254	7	22
	1981-1990	30-34	416	462	135	125	31	67	92	116	22	27
	1981-1990	35-39	266	228	83	52	41	33	47	68	13	14
	1981-1990	40-44	149	126	46	35	19	18	33	27	15	3
	1981-1990	45-49	92	84	20	25	12	10	14	20	7	7
	1981-1990	50-54	73	51	25	19	12	6	10	15	8	2
	1981-1990	55-59	50	25	19	4	3	3	11	11	5	-
	1981-1990	60-64	18	12	4	4	2	1	4	6	3	-
	1981-1990	65+	6	1	1	1	-	-	4	-	1	-
	1981-1990	Непознато/*Unknown*	-	-	-	-	-	-	-	-	-	-
	1991-1995	Укупно/*Total*	12.560	12.385	8.955	8.719	259	230	1.466	1.940	148	179
	1991-1995	Испод 15 година/*Under 15*	4.047	3.270	2.649	2.184	65	60	631	532	51	42
	1991-1995	15-19	1.108	1.122	751	693	36	34	188	247	15	32
	1991-1995	20-24	948	1.215	634	740	28	31	127	237	25	38
	1991-1995	25-29	1.221	1.367	828	961	27	24	113	181	16	16
	1991-1995	30-34	1.331	1.524	975	1.112	27	17	104	215	7	18
	1991-1995	35-39	1.384	1.340	1.087	1.033	16	14	95	181	8	10
	1991-1995	40-44	1.046	1.019	845	804	20	24	74	134	7	4
	1991-1995	45-49	569	573	469	461	16	9	43	61	3	7
	1991-1995	50-54	423	375	353	289	8	4	29	60	6	5
	1991-1995	55-59	302	335	228	250	8	7	36	60	6	6
	1991-1995	60-64	134	159	105	128	7	4	14	18	3	-
	1991-1995	65+	47	86	31	64	1	2	12	14	1	1
	1991-1995	Непознато/*Unknown*	-	-	-	-	-	-	-	-	-	-
	1996-2000	Укупно/*Total*	11.106	11.699	1.554	1.616	2.627	2.450	3.210	3.997	864	793

10 најзаступљенијих европских држава														Ваневропске државе		Непознато	
Словенија		Швајцарска		Црна Гора		Шведска		Италија		Холандија		Остале европске државе		М	Ж	М	Ж
М	Ж	М	Ж	М	Ж	М	Ж	М	Ж	М	Ж	М	Ж				
10 most frequent European countries														*Countries out of Europe*		*Unknown*	
Slovenia		*Switzerland*		*Montenegro*		*Sweden*		*Italy*		*Netherland*		*Other European Countries*		*M*	*F*	*M*	*F*
M	*F*	*M*	*F*	*M*	*F*	*M*	*F*	*M*	*F*	*M*	*F*	*M*	*F*				
-	-	-	-	-	-	-	-	-	-	-	-	-	1	-	-	-	-
-	-	-	-	-	-	-	-	-	-	-	-	-	-	-	-	-	-
-	-	-	-	-	-	-	-	-	-	-	-	-	-	-	-	-	-
555	435	64	112	239	408	31	46	19	17	23	36	135	197	67	61	21	27
218	150	31	24	54	28	14	9	11	3	18	12	67	41	21	10	11	7
12	33	7	35	20	97	2	10	2	7	1	3	9	29	1	17	2	3
73	91	3	23	58	135	2	11	1	5	-	4	10	45	4	14	1	6
93	79	4	7	48	68	2	2	3	2	1	9	14	35	7	10	1	5
76	44	6	9	27	36	1	3	1	-	1	5	14	23	7	4	3	3
40	20	7	5	10	16	2	3	-	-	2	-	6	13	14	4	1	-
9	10	4	5	8	16	3	2	1	-	-	1	7	6	4	1	-	2
16	3	1	2	9	8	1	2	-	-	-	1	5	4	6	1	1	1
10	4	-	-	1	-	1	3	-	-	-	1	3	1	3	-	-	-
5	-	-	2	3	4	3	1	-	-	-	-	-	-	-	-	1	-
3	1	1	-	1	-	-	-	-	-	-	-	-	-	-	-	-	-
-	-	-	-	-	-	-	-	-	-	-	-	-	-	-	-	-	-
-	-	-	-	-	-	-	-	-	-	-	-	-	-	-	-	-	-
978	702	86	100	261	221	36	38	38	32	9	14	180	103	102	67	42	40
341	267	40	25	105	70	14	10	12	9	5	5	69	30	46	21	19	15
47	34	10	23	27	20	3	9	7	3	-	3	11	13	9	9	4	2
61	59	5	19	23	34	2	3	5	9	2	2	24	29	11	10	1	4
151	117	8	14	35	22	7	4	8	3	-	-	16	12	11	7	1	6
140	114	5	4	29	26	3	3	4	2	1	-	24	10	7	1	5	2
118	63	6	9	22	11	2	2	1	2	-	-	18	2	5	5	6	8
62	27	6	5	5	11	1	-	1	4	-	1	11	1	10	4	4	-
26	12	3	-	4	10	1	4	-	-	-	1	3	2	1	6	-	-
18	5	1	-	4	6	-	2	-	-	1	-	-	1	2	2	1	1
12	1	1	-	4	5	3	-	-	-	-	1	4	3	-	-	-	2
2	1	1	1	2	4	-	1	-	-	-	1	-	-	-	1	-	-
-	2	-	-	1	2	-	-	-	-	-	-	-	-	-	1	1	-
-	-	-	-	-	-	-	-	-	-	-	-	-	-	-	-	-	-
457	361	602	585	260	332	324	339	101	96	120	143	598	608	347	334	42	45

наставак/*continued*

Територија	Период досељења	Старост у вријеме досељења	Укупно		10 најзаступљенијих европских држава							
					Хрватска		Њемачка		Србија		Аустрија	
			М	Ж	М	Ж	М	Ж	М	Ж	М	Ж
Area	*Time of migration*	*Age in time of migration*	*Total*		*10 most frequent European countries*							
					Croatia		*Germany*		*Serbia*		*Austria*	
			M	*F*	*M*	*F*	*M*	*F*	*M*	*F*	*M*	*F*
РЕПУБЛИКА СРПСКА *REPUBLIKA SRPSKA*	1996-2000	Испод 15 година/*Under 15*	3.506	3.066	281	278	898	730	1.166	1.061	294	231
	1996-2000	15-19	822	876	113	110	142	125	241	352	85	59
	1996-2000	20-24	893	1.456	130	161	191	235	265	607	64	110
	1996-2000	25-29	1.059	1.389	129	142	213	227	382	616	71	75
	1996-2000	30-34	1.102	1.132	149	116	225	227	344	430	84	79
	1996-2000	35-39	991	902	150	131	236	188	253	288	70	55
	1996-2000	40-44	745	730	139	137	165	184	183	201	62	44
	1996-2000	45-49	653	637	145	122	151	169	144	148	42	45
	1996-2000	50-54	491	504	107	118	156	133	90	101	39	33
	1996-2000	55-59	392	424	82	106	115	117	67	86	29	24
	1996-2000	60-64	287	337	77	113	96	74	38	64	19	25
	1996-2000	65+	165	246	52	82	39	41	37	43	5	13
	1996-2000	Непознато/*Unknown*	-	-	-	-	-	-	-	-	-	-
	2001-2005	Укупно/*Total*	10.587	11.201	1.298	1.426	1.772	1.727	1.574	2.337	1.140	1.065
	2001-2005	*Испод 15 година/Under 15*	2.612	2.246	215	188	414	339	449	416	294	275
	2001-2005	15-19	790	879	77	90	118	104	103	210	83	85
	2001-2005	20-24	897	1.344	71	85	136	162	146	434	99	111
	2001-2005	25-29	900	1.220	84	114	148	163	154	396	124	93
	2001-2005	30-34	871	960	96	84	147	156	141	235	96	97
	2001-2005	35-39	881	827	110	115	140	129	139	138	93	89
	2001-2005	40-44	853	753	119	119	114	114	108	106	88	73
	2001-2005	45-49	752	724	116	99	101	109	96	99	65	66
	2001-2005	50-54	637	682	105	103	111	149	78	91	74	81
	2001-2005	55-59	518	519	85	124	140	114	56	75	68	41
	2001-2005	60-64	457	455	106	126	131	110	58	51	28	30
	2001-2005	65+	419	592	114	179	72	78	46	86	28	24
	2001-2005	Непознато/*Unknown*	-	-	-	-	-	-	-	-	-	-
	2006-2010	Укупно/*Total*	7.914	9.057	1.088	1.250	1.090	1.203	1.345	2.129	679	722
	2006-2010	Испод 15 година/*Under 15*	1.762	1.716	171	167	191	196	332	357	153	162
	2006-2010	15-19	440	594	63	71	43	62	67	158	28	44
	2006-2010	20-24	559	1.029	63	101	54	104	118	328	37	81
	2006-2010	25-29	670	1.079	75	104	70	99	156	402	59	70

10 најзаступљенијих европских држава														Ваневропске државе		Непознато	
Словенија		Швајцарска		Црна Гора		Шведска		Италија		Холандија		Остале европске државе		М	Ж	М	Ж
М	Ж	М	Ж	М	Ж	М	Ж	М	Ж	М	Ж	М	Ж				
10 most frequent European countries														*Countries out of Europe*		*Unknown*	
Slovenia		*Switzerland*		*Montenegro*		*Sweden*		*Italy*		*Netherland*		*Other European Countries*		*M*	*F*	*M*	*F*
M	*F*	*M*	*F*	*M*	*F*	*M*	*F*	*M*	*F*	*M*	*F*	*M*	*F*				
99	76	227	202	82	79	91	69	26	23	30	35	193	167	104	103	15	12
47	29	49	45	27	35	26	24	6	7	11	11	48	51	24	25	3	3
30	30	46	59	16	67	28	39	9	9	15	20	57	77	37	38	5	4
29	27	57	71	35	36	27	30	16	22	5	12	53	74	39	47	3	10
53	37	53	48	28	41	25	27	13	11	10	13	67	59	48	40	3	4
54	45	65	47	28	30	28	29	11	5	17	15	53	45	21	23	5	1
41	36	33	30	17	12	30	23	6	5	11	10	33	30	24	15	1	3
42	28	25	30	14	7	24	26	6	5	8	7	33	27	18	17	1	6
13	16	19	22	6	10	17	21	2	3	3	6	25	30	12	10	2	1
26	14	16	15	4	3	16	24	4	3	7	7	17	19	9	6	-	-
13	13	9	6	2	4	8	14	1	1	1	3	15	14	4	6	4	-
10	10	3	10	1	8	4	13	1	2	2	4	4	15	7	4	-	1
-	-	-	-	-	-	-	-	-	-	-	-	-	-	-	-	-	-
660	477	972	1.037	262	314	600	571	146	129	311	296	1.066	1.009	723	730	63	83
92	60	306	285	79	66	165	117	42	45	76	62	286	215	172	161	22	17
62	35	91	84	22	29	48	54	10	5	26	27	81	100	66	54	3	2
66	40	93	124	22	56	43	61	16	18	25	27	111	128	66	93	3	5
49	34	70	84	23	47	42	55	13	18	27	33	84	102	79	71	3	10
48	29	80	99	17	26	41	38	11	12	30	20	89	79	70	78	5	7
52	46	74	79	26	25	46	35	16	6	25	23	88	63	66	69	6	10
74	45	78	73	22	18	52	38	19	8	30	24	86	78	57	52	6	5
75	54	71	77	22	20	48	49	9	10	21	22	74	65	51	49	3	5
59	43	37	45	11	7	36	42	5	1	18	16	69	66	32	33	2	5
35	36	29	25	2	5	30	25	2	4	12	11	34	35	23	20	2	4
27	23	25	30	6	2	18	25	2	1	8	11	29	29	13	16	6	1
21	32	18	32	10	13	31	32	1	1	13	20	35	49	28	34	2	12
-	-	-	-	-	-	-	-	-	-	-	-	-	-	-	-	-	-
517	362	698	796	228	343	348	364	266	197	223	231	660	760	738	661	34	39
49	34	221	221	70	70	85	63	84	78	57	52	189	183	151	118	9	15
25	28	57	68	18	26	22	27	10	8	9	10	38	54	59	36	1	2
39	34	59	95	11	54	26	33	15	18	18	24	46	91	70	61	3	5
47	37	65	75	15	40	19	38	16	19	17	25	63	92	66	74	2	4

наставак/*continued*

Територија	Период досељења	Старост у вријеме досељења	Укупно		10 најзаступљенијих европских држава							
					Хрватска		Њемачка		Србија		Аустрија	
			М	Ж	М	Ж	М	Ж	М	Ж	М	Ж
Area	*Time of migration*	*Age in time of migration*	*Total*		*10 most frequent European countries*							
					Croatia		*Germany*		*Serbia*		*Austria*	
			M	*F*	*M*	*F*	*M*	*F*	*M*	*F*	*M*	*F*
РЕПУБЛИКА СРПСКА *REPUBLIKA SRPSKA*	2006-2010	30-34	682	820	70	96	97	92	133	227	56	62
	2006-2010	35-39	606	596	70	76	75	89	126	131	45	41
	2006-2010	40-44	532	517	88	103	57	53	74	91	32	19
	2006-2010	45-49	491	479	106	86	41	46	81	87	29	35
	2006-2010	50-54	510	528	88	92	49	72	72	84	35	35
	2006-2010	55-59	599	618	82	87	93	144	65	87	103	95
	2006-2010	60-64	514	454	69	72	183	144	49	62	76	53
	2006-2010	65+	549	627	143	195	137	102	72	115	26	25
	2006-2010	Непознато/*Unknown*	-	-	-	-	-	-	-	-	-	-
	2011-2013	Укупно/*Total*	4.321	4.712	638	676	533	556	803	1.179	398	407
	2011-2013	Испод 15 година/*Under 15*	934	859	109	79	87	92	203	196	98	82
	2011-2013	15-19	184	264	27	48	17	15	52	74	15	28
	2011-2013	20-24	217	476	31	67	24	34	46	168	13	36
	2011-2013	25-29	337	534	37	52	27	31	102	235	22	27
	2011-2013	30-34	357	411	48	42	34	46	73	139	34	27
	2011-2013	35-39	287	315	48	47	35	37	56	76	20	27
	2011-2013	40-44	251	223	39	40	26	27	53	46	16	18
	2011-2013	45-49	257	210	56	41	16	17	47	44	22	9
	2011-2013	50-54	269	267	51	57	19	17	31	36	20	29
	2011-2013	55-59	387	373	59	52	30	66	54	40	46	52
	2011-2013	60-64	438	365	56	50	107	99	44	43	74	49
	2011-2013	65+	403	415	77	101	111	75	42	82	18	23
	2011-2013	Непознато/*Unknown*	-	-	-	-	-	-	-	-	-	-
	Непознато/*Unknown*	Укупно/*Total*	56.119	36.993	1.242	1.224	2.555	2.005	1.952	1.521	2.377	1.880
	Непознато/*Unknown*	Испод 15 година/*Under 15*	-	-	-	-	-	-	-	-	-	-
	Непознато/*Unknown*	15-19	-	-	-	-	-	-	-	-	-	-
	Непознато/*Unknown*	20-24	-	-	-	-	-	-	-	-	-	-
	Непознато/*Unknown*	25-29	-	-	-	-	-	-	-	-	-	-
	Непознато/*Unknown*	30-34	-	-	-	-	-	-	-	-	-	-
	Непознато/*Unknown*	35-39	-	-	-	-	-	-	-	-	-	-
	Непознато/*Unknown*	40-44	-	-	-	-	-	-	-	-	-	-
	Непознато/*Unknown*	45-49	-	-	-	-	-	-	-	-	-	-

10 најзаступљенијих европских држава														Ваневропске државе		Непознато	
Словенија		Швајцарска		Црна Гора		Шведска		Италија		Холандија		Остале европске државе		М	Ж	М	Ж
М	Ж	М	Ж	М	Ж	М	Ж	М	Ж	М	Ж	М	Ж				
10 most frequent European countries														*Countries out of Europe*		*Unknown*	
Slovenia		*Switzerland*		*Montenegro*		*Sweden*		*Italy*		*Netherland*		*Other European Countries*		*M*	*F*	*M*	*F*
M	*F*	*M*	*F*	*M*	*F*	*M*	*F*	*M*	*F*	*M*	*F*	*M*	*F*				
28	12	58	64	23	42	29	36	31	17	23	20	57	76	75	74	2	2
31	17	47	52	19	22	25	30	31	20	17	16	57	55	62	47	1	-
44	24	39	56	14	20	32	29	31	10	19	18	47	38	53	55	2	1
47	34	35	52	16	10	22	16	15	9	13	21	38	34	46	49	2	-
50	56	46	40	16	12	21	26	12	10	19	17	39	40	60	43	3	1
82	48	31	31	3	6	28	33	17	4	19	10	36	31	35	38	5	4
48	22	22	20	6	7	10	13	2	2	4	7	19	24	24	26	2	2
27	16	18	22	17	34	29	20	2	2	8	11	31	42	37	40	2	3
-	-	-	-	-	-	-	-	-	-	-	-	-	-	-	-	-	-
358	281	292	351	117	150	158	143	175	128	91	84	296	328	432	392	30	37
62	48	66	87	39	25	28	17	65	58	18	6	66	77	82	78	11	14
7	10	16	23	7	11	4	8	7	4	1	6	9	20	22	16	-	1
12	25	23	39	4	20	13	15	5	8	5	11	17	25	24	25	-	3
27	37	26	43	8	20	7	6	9	8	8	12	19	38	42	24	3	1
24	17	29	21	17	22	16	14	21	16	7	2	19	30	32	30	3	5
17	10	17	15	9	12	9	13	14	10	4	4	24	26	33	38	1	-
13	5	8	14	4	7	14	4	18	5	5	7	28	20	25	30	2	-
12	15	16	14	9	8	6	8	11	3	6	7	20	15	34	27	2	2
34	20	14	25	6	3	10	15	15	8	9	9	32	16	26	28	2	4
85	58	35	34	5	4	16	8	7	4	10	8	16	15	22	29	2	3
49	20	28	21	1	5	13	17	3	3	8	6	19	15	35	34	1	3
16	16	14	15	8	13	22	18	-	1	10	6	27	31	55	33	3	1
-	-	-	-	-	-	-	-	-	-	-	-	-	-	-	-	-	-
1.453	529	1.364	1.393	427	214	1.184	1.134	445	239	317	346	1.666	1.178	1.510	1.322	39.627	24.008
-	-	-	-	-	-	-	-	-	-	-	-	-	-	-	-	-	-
-	-	-	-	-	-	-	-	-	-	-	-	-	-	-	-	-	-
-	-	-	-	-	-	-	-	-	-	-	-	-	-	-	-	-	-
-	-	-	-	-	-	-	-	-	-	-	-	-	-	-	-	-	-
-	-	-	-	-	-	-	-	-	-	-	-	-	-	-	-	-	-
-	-	-	-	-	-	-	-	-	-	-	-	-	-	-	-	-	-
-	-	-	-	-	-	-	-	-	-	-	-	-	-	-	-	-	-
-	-	-	-	-	-	-	-	-	-	-	-	-	-	-	-	-	-

наставак/*continued*

Територија / *Area*	Период досељења / *Time of migration*	Старост у вријеме досељења / *Age in time of migration*	Укупно / *Total*		10 најзаступљенијих европских држава / *10 most frequent European countries*							
					Хрватска / *Croatia*		Њемачка / *Germany*		Србија / *Serbia*		Аустрија / *Austria*	
			М / *M*	Ж / *F*	М / *M*	Ж / *F*	М / *M*	Ж / *F*	М / *M*	Ж / *F*	М / *M*	Ж / *F*
РЕПУБЛИКА СРПСКА / *REPUBLIKA SRPSKA*	Непознато/*Unknown*	50-54	-	-	-	-	-	-	-	-	-	-
	Непознато/*Unknown*	55-59	-	-	-	-	-	-	-	-	-	-
	Непознато/*Unknown*	60-64	-	-	-	-	-	-	-	-	-	-
	Непознато/*Unknown*	65+	-	-	-	-	-	-	-	-	-	-
	Непознато/*Unknown*	Непознато/*Unknown*	56.119	36.993	1.242	1.224	2.555	2.005	1.952	1.521	2.377	1.880
БРЧКО ДИСТРИКТ БОСНЕ И ХЕРЦЕГОВИНЕ / *BRČKO DISTRICT OF BOSNIA AND HERZEGOVINA*	Укупно/*Total*	Укупно/*Total*	10.493	10.067	1.263	1.522	1.430	1.445	735	1.009	1.529	1.528
	Укупно/*Total*	Испод 15 година/*Under 15*	1.629	1.469	312	287	367	390	263	244	313	259
	Укупно/*Total*	15-19	311	526	68	175	61	71	53	101	46	93
	Укупно/*Total*	20-24	379	706	91	199	68	85	75	172	53	110
	Укупно/*Total*	25-29	412	565	107	142	100	105	67	143	51	81
	Укупно/*Total*	30-34	423	484	97	110	112	105	65	87	68	69
	Укупно/*Total*	35-39	363	327	78	75	97	68	46	65	70	61
	Укупно/*Total*	40-44	290	251	81	54	63	61	36	38	54	39
	Укупно/*Total*	45-49	196	189	44	46	41	50	26	21	50	28
	Укупно/*Total*	50-54	189	230	37	55	43	69	22	25	44	29
	Укупно/*Total*	55-59	171	205	35	64	54	63	5	14	40	38
	Укупно/*Total*	60-64	175	207	47	65	68	71	7	7	31	38
	Укупно/*Total*	65+	169	193	60	73	47	39	5	18	21	24
	Укупно/*Total*	Непознато/*Unknown*	5.786	4.715	206	177	309	268	65	74	688	659
	1940 и раније/*1940 and earlier*	Укупно/*Total*	3	4	1	3	-	-	2	1	-	-
	1940 и раније/*1940 and earlier*	Испод 15 година/*Under 15*	3	4	1	3	-	-	2	1	-	-
	1940 и раније/*1940 and earlier*	15-19	-	-	-	-	-	-	-	-	-	-
	1940 и раније/*1940 and earlier*	20-24	-	-	-	-	-	-	-	-	-	-
	1940 и раније/*1940 and earlier*	25-29	-	-	-	-	-	-	-	-	-	-
	1940 и раније/*1940 and earlier*	30-34	-	-	-	-	-	-	-	-	-	-
	1940 и раније/*1940 and earlier*	35-39	-	-	-	-	-	-	-	-	-	-
	1940 и раније/*1940 and earlier*	40-44	-	-	-	-	-	-	-	-	-	-
	1940 и раније/*1940 and earlier*	45-49	-	-	-	-	-	-	-	-	-	-
	1940 и раније/*1940 and earlier*	50-54	-	-	-	-	-	-	-	-	-	-
	1940 и раније/*1940 and earlier*	55-59	-	-	-	-	-	-	-	-	-	-
	1940 и раније/*1940 and earlier*	60-64	-	-	-	-	-	-	-	-	-	-
	1940 и раније/*1940 and earlier*	65+	-	-	-	-	-	-	-	-	-	-

10 најзаступљенијих европских држава														Ваневропске државе		Непознато	
Словенија		Швајцарска		Црна Гора		Шведска		Италија		Холандија		Остале европске државе		М	Ж	М	Ж
М	Ж	М	Ж	М	Ж	М	Ж	М	Ж	М	Ж	М	Ж				
10 most frequent European countries														*Countries out of Europe*		*Unknown*	
Slovenia		*Switzerland*		*Montenegro*		*Sweden*		*Italy*		*Netherland*		*Other European Countries*		*M*	*F*	*M*	*F*
M	*F*	*M*	*F*	*M*	*F*	*M*	*F*	*M*	*F*	*M*	*F*	*M*	*F*				
-	-	-	-	-	-	-	-	-	-	-	-	-	-	-	-	-	-
-	-	-	-	-	-	-	-	-	-	-	-	-	-	-	-	-	-
-	-	-	-	-	-	-	-	-	-	-	-	-	-	-	-	-	-
-	-	-	-	-	-	-	-	-	-	-	-	-	-	-	-	-	-
1.453	529	1.364	1.393	427	214	1.184	1.134	445	239	317	346	1.666	1.178	1.510	1.322	39.627	24.008
264	232	231	245	119	140	66	78	58	46	81	69	251	233	346	321	4.120	3.199
62	54	62	64	54	47	15	11	21	8	22	10	79	40	51	47	8	8
16	10	9	12	12	14	4	4	6	3	4	4	16	16	15	17	1	6
12	27	10	10	15	25	5	7	-	4	4	3	20	36	24	23	2	5
17	15	11	18	6	16	2	6	2	2	1	5	25	22	20	7	3	3
9	16	16	21	7	10	5	2	6	8	2	7	14	25	18	22	4	2
17	11	16	10	4	4	-	2	3	2	6	3	10	14	15	10	1	2
9	9	10	10	6	6	1	2	-	1	7	1	9	12	14	16	-	2
6	3	7	9	-	5	2	2	4	-	3	1	7	6	6	17	-	1
11	9	7	13	3	3	-	1	-	3	3	3	6	9	12	11	1	-
9	5	6	3	1	-	-	1	1	-	-	2	5	3	15	11	-	1
7	1	5	3	2	2	1	3	-	-	-	-	4	6	3	9	-	2
1	2	4	3	-	1	5	3	-	2	2	8	2	6	20	14	2	-
88	70	68	69	9	7	26	34	15	13	27	22	54	38	133	117	4.098	3.167
-	-	-	-	-	-	-	-	-	-	-	-	-	-	-	-	-	-
-	-	-	-	-	-	-	-	-	-	-	-	-	-	-	-	-	-
-	-	-	-	-	-	-	-	-	-	-	-	-	-	-	-	-	-
-	-	-	-	-	-	-	-	-	-	-	-	-	-	-	-	-	-
-	-	-	-	-	-	-	-	-	-	-	-	-	-	-	-	-	-
-	-	-	-	-	-	-	-	-	-	-	-	-	-	-	-	-	-
-	-	-	-	-	-	-	-	-	-	-	-	-	-	-	-	-	-
-	-	-	-	-	-	-	-	-	-	-	-	-	-	-	-	-	-
-	-	-	-	-	-	-	-	-	-	-	-	-	-	-	-	-	-
-	-	-	-	-	-	-	-	-	-	-	-	-	-	-	-	-	-
-	-	-	-	-	-	-	-	-	-	-	-	-	-	-	-	-	-
-	-	-	-	-	-	-	-	-	-	-	-	-	-	-	-	-	-
-	-	-	-	-	-	-	-	-	-	-	-	-	-	-	-	-	-
-	-	-	-	-	-	-	-	-	-	-	-	-	-	-	-	-	-

наставак/*continued*

Територија	Период досељења	Старост у вријеме досељења	Укупно		10 најзаступљенијих европских држава							
					Хрватска		Њемачка		Србија		Аустрија	
			М	Ж	М	Ж	М	Ж	М	Ж	М	Ж
Area	*Time of migration*	*Age in time of migration*	*Total*		*10 most frequent European countries*							
					Croatia		*Germany*		*Serbia*		*Austria*	
			M	*F*	*M*	*F*	*M*	*F*	*M*	*F*	*M*	*F*
БРЧКО ДИСТРИКТ БОСНЕ И ХЕРЦЕГОВИНЕ *BRČKO DISTRICT OF BOSNIA AND HERZEGOVINA*	1940 и раније/*1940 and earlier*	Непознато/*Unknown*	-	-	-	-	-	-	-	-	-	-
	1941-1945	Укупно/*Total*	2	7	1	2	-	-	1	1	-	-
	1941-1945	Испод 15 година/*Under 15*	2	3	1	1	-	-	1	-	-	-
	1941-1945	15-19	-	2	-	1	-	-	-	1	-	-
	1941-1945	20-24	-	1	-	-	-	-	-	-	-	-
	1941-1945	25-29	-	1	-	-	-	-	-	-	-	-
	1941-1945	30-34	-	-	-	-	-	-	-	-	-	-
	1941-1945	35-39	-	-	-	-	-	-	-	-	-	-
	1941-1945	40-44	-	-	-	-	-	-	-	-	-	-
	1941-1945	45-49	-	-	-	-	-	-	-	-	-	-
	1941-1945	50-54	-	-	-	-	-	-	-	-	-	-
	1941-1945	55-59	-	-	-	-	-	-	-	-	-	-
	1941-1945	60-64	-	-	-	-	-	-	-	-	-	-
	1941-1945	65+	-	-	-	-	-	-	-	-	-	-
	1941-1945	Непознато/*Unknown*	-	-	-	-	-	-	-	-	-	-
	1946-1960	Укупно/*Total*	106	136	30	56	-	2	46	44	1	-
	1946-1960	Испод 15 година/*Under 15*	75	62	23	22	-	2	30	20	1	-
	1946-1960	15-19	9	32	-	14	-	-	5	10	-	-
	1946-1960	20-24	17	31	4	15	-	-	9	11	-	-
	1946-1960	25-29	4	8	3	3	-	-	1	2	-	-
	1946-1960	30-34	1	-	-	-	-	-	1	-	-	-
	1946-1960	35-39	-	3	-	2	-	-	-	1	-	-
	1946-1960	40-44	-	-	-	-	-	-	-	-	-	-
	1946-1960	45-49	-	-	-	-	-	-	-	-	-	-
	1946-1960	50-54	-	-	-	-	-	-	-	-	-	-
	1946-1960	55-59	-	-	-	-	-	-	-	-	-	-
	1946-1960	60-64	-	-	-	-	-	-	-	-	-	-
	1946-1960	65+	-	-	-	-	-	-	-	-	-	-
	1946-1960	Непознато/*Unknown*	-	-	-	-	-	-	-	-	-	-
	1961-1970	Укупно/*Total*	131	183	32	64	3	3	48	68	3	2
	1961-1970	Испод 15 година/*Under 15*	83	61	22	14	2	1	26	21	1	-
	1961-1970	15-19	10	46	-	20	-	2	6	16	-	2

10 најзаступљенијих европских држава														Ваневропске државе		Непознато	
Словенија		Швајцарска		Црна Гора		Шведска		Италија		Холандија		Остале европске државе		М	Ж	М	Ж
М	Ж	М	Ж	М	Ж	М	Ж	М	Ж	М	Ж	М	Ж				
10 most frequent European countries														*Countries out of Europe*		*Unknown*	
Slovenia		*Switzerland*		*Montenegro*		*Sweden*		*Italy*		*Netherland*		*Other European Countries*		*M*	*F*	*M*	*F*
M	*F*	*M*	*F*	*M*	*F*	*M*	*F*	*M*	*F*	*M*	*F*	*M*	*F*				
-	-	-	-	-	-	-	-	-	-	-	-	-	-	-	-	-	-
-	1	-	-	-	1	-	-	-	-	-	-	-	1	-	-	-	1
-	-	-	-	-	1	-	-	-	-	-	-	-	-	-	-	-	1
-	-	-	-	-	-	-	-	-	-	-	-	-	-	-	-	-	-
-	1	-	-	-	-	-	-	-	-	-	-	-	-	-	-	-	-
-	-	-	-	-	-	-	-	-	-	-	-	-	1	-	-	-	-
-	-	-	-	-	-	-	-	-	-	-	-	-	-	-	-	-	-
-	-	-	-	-	-	-	-	-	-	-	-	-	-	-	-	-	-
-	-	-	-	-	-	-	-	-	-	-	-	-	-	-	-	-	-
-	-	-	-	-	-	-	-	-	-	-	-	-	-	-	-	-	-
-	-	-	-	-	-	-	-	-	-	-	-	-	-	-	-	-	-
-	-	-	-	-	-	-	-	-	-	-	-	-	-	-	-	-	-
-	-	-	-	-	-	-	-	-	-	-	-	-	-	-	-	-	-
-	-	-	-	-	-	-	-	-	-	-	-	-	-	-	-	-	-
-	-	-	-	-	-	-	-	-	-	-	-	-	-	-	-	-	-
-	-	-	-	-	-	-	-	-	-	-	-	-	-	-	-	-	-
-	-	-	-	-	-	-	-	-	-	-	-	-	-	-	-	-	-
-	-	-	-	-	-	-	-	-	-	-	-	-	-	-	-	-	-
-	-	-	-	-	-	-	-	-	-	-	-	-	-	-	-	-	-
-	-	-	-	-	-	-	-	-	-	-	-	-	-	-	-	-	-
-	-	-	-	-	-	-	-	-	-	-	-	-	-	-	-	-	-
-	-	-	-	-	-	-	-	-	-	-	-	-	-	-	-	-	-
-	-	-	-	-	-	-	-	-	-	-	-	-	-	-	-	-	-
-	-	-	-	-	-	-	-	-	-	-	-	-	-	-	-	-	-
-	-	-	-	-	-	-	-	-	-	-	-	-	-	-	-	-	-
-	-	-	-	-	-	-	-	-	-	-	-	-	-	-	-	-	-
-	-	-	-	-	-	-	-	-	-	-	-	-	-	-	-	-	-
-	-	-	-	-	-	-	-	-	-	-	-	-	-	-	-	-	-
-	-	-	-	-	-	-	-	-	-	-	-	-	-	-	-	-	-
-	-	-	-	-	-	-	-	-	-	-	-	-	-	-	-	-	-
-	-	-	-	-	-	-	-	-	-	-	-	-	-	-	-	-	-
-	-	-	-	-	-	-	-	-	-	-	-	-	-	-	-	-	-
-	-	-	-	-	-	-	-	-	-	-	-	-	-	-	-	-	-
-	-	-	-	-	-	-	-	-	-	-	-	-	-	-	-	-	-
-	-	-	-	-	-	-	-	-	-	-	-	-	-	-	-	-	-
-	-	-	-	-	-	-	-	-	-	-	-	-	-	-	-	-	-
-	-	-	-	-	-	-	-	-	-	-	-	-	-	-	-	-	-
-	-	-	-	-	-	-	-	-	-	-	-	-	-	-	-	-	-
-	-	-	-	-	-	-	-	-	-	-	-	-	-	-	-	-	-
-	-	-	-	-	-	-	-	-	-	-	-	-	-	-	-	-	-
-	-	-	-	-	-	-	-	-	-	-	-	-	-	-	-	-	-
-	-	-	-	-	-	-	-	-	-	-	-	-	-	-	-	-	-
-	-	-	-	-	-	-	-	-	-	-	-	-	-	-	-	-	-
-	-	-	-	-	-	-	-	-	-	-	-	-	-	-	-	-	-
-	-	-	-	-	-	-	-	-	-	-	-	-	-	-	-	-	-
-	-	-	-	-	-	-	-	-	-	-	-	-	-	-	-	-	-
-	-	-	-	-	-	-	-	-	-	-	-	-	-	-	-	-	-
-	-	-	-	-	-	-	-	-	-	-	-	-	-	-	-	-	-
-	-	-	-	-	-	-	-	-	-	-	-	-	-	-	-	-	-
-	-	-	-	-	-	-	-	-	-	-	-	-	-	-	-	-	-
-	-	-	-	-	-	-	-	-	-	-	-	-	-	-	-	-	-
-	-	-	-	-	-	-	-	-	-	-	-	-	-	-	-	-	-
-	-	-	-	-	-	-	-	-	-	-	-	-	-	-	-	-	-
-	-	-	-	-	-	-	-	-	-	-	-	-	-	-	-	-	-
-	-	-	-	-	-	-	-	-	-	-	-	-	-	-	-	-	-
-	-	-	-	-	-	-	-	-	-	-	-	-	-	-	-	-	-
-	-	-	-	-	-	-	-	-	-	-	-	-	-	-	-	-	-
-	-	-	-	-	-	-	-	-	-	-	-	-	-	-	-	-	-
-	-	-	-	-	-	-	-	-	-	-	-	-	-	-	-	-	-
-	-	-	-	-	-	-	-	-	-	-	-	-	-	-	-	-	-
-	-	-	-	-	-	-	-	-	-	-	-	-	-	-	-	-	-
-	-	-	-	-	-	-	-	-	-	-	-	-	-	-	-	-	-
-	-	-	-	-	-	-	-	-	-	-	-	-	-	-	-	-	-
-	-	-	-	-	-	-	-	-	-	-	-	-	-	-	-	-	-
-	-	-	-	-	-	-	-	-	-	-	-	-	-	-	-	-	-
-	-	-	-	-	-	-	-	-	-	-	-	-	-	-	-	-	-
-	-	-	-	-	-	-	-	-	-	-	-	-	-	-	-	-	-
-	-	-	-	-	-	-	-	-	-	-	-	-	-	-	-	-	-
-	-	-	-	-	-	-	-	-	-	-	-	-	-	-	-	-	-
-	-	-	-	-	-	-	-	-	-	-	-	-	-	-	-	-	-
-	-	-	-	-	-	-	-	-	-	-	-	-	-	-	-	-	-
-	-	-	-	-	-	-	-	-	-	-	-	-	-	-	-	-	-
-	-	-	-	-	-	-	-	-	-	-	-	-	-	-	-	-	-
-	-	-	-	-	-	-	-	-	-	-	-	-	-	-	-	-	-
-	-	-	-	-	-	-	-	-	-	-	-	-	-	-	-	-	-
-	-	-	-	-	-	-	-	-	-	-	-	-	-	-	-	-	-
-	-	-	-	-	-	-	-	-	-	-	-	-	-	-	-	-	-
-	-	-	-	-	-	-	-	-	-	-	-	-	-	-	-	-	-
-	-	-	-	-	-	-	-	-	-	-	-	-	-	-	-	-	-
-	-	-	-	-	-	-	-	-	-	-	-	-	-	-	-	-	-
-	-	-	-	-	-	-	-	-	-	-	-	-	-	-	-	-	-
-	-	-	-	-	-	-	-	-	-	-	-	-	-	-	-	-	-
-	-	-	-	-	-	-	-	-	-	-	-	-	-	-	-	-	-
-	-	-	-	-	-	-	-	-	-	-	-	-	-	-	-	-	-
-	-	-	-	-	-	-	-	-	-	-	-	-	-	-	-	-	-
-	-	-	-	-	-	-	-	-	-	-	-	-	-	-	-	-	-
-	-	-	-	-	-	-	-	-	-	-	-	-	-	-	-	-	-
-	-	-	-	-	-	-	-	-	-	-	-	-	-	-	-	-	-
-	-	-	-	-	-	-	-	-	-	-	-	-	-	-	-	-	-
-	-	-	-	-	-	-	-	-	-	-	-	-	-	-	-	-	-
-	-	-	-	-	-	-	-	-	-	-	-	-	-	-	-	-	-
-	-	-	-	-	-	-	-	-	-	-	-	-	-	-	-	-	-
-	-	-	-	-	-	-	-	-	-	-	-	-	-	-	-	-	-
-	-	-	-	-	-	-	-	-	-	-	-	-	-	-	-	-	-
-	-	-	-	-	-	-	-	-	-	-	-	-	-	-	-	-	-
-	-	-	-	-	-	-	-	-	-	-	-	-	-	-	-	-	-
-	-	-	-	-	-	-	-	-	-	-	-	-	-	-	-	-	-
2	3	-	1	28	29	-	1	-	-	-	-	11	8	3	3	1	1
1	1	-	1	21	20	-	-	-	-	-	-	8	3	2	-	-	-
-	-	-	-	3	1	-	-	-	-	-	-	1	3	-	1	-	1

наставак/*continued*

Територија	Период досељења	Старост у вријеме досељења	Укупно		10 најзаступљенијих европских држава							
					Хрватска		Њемачка		Србија		Аустрија	
			М	Ж	М	Ж	М	Ж	М	Ж	М	Ж
Area	*Time of migration*	*Age in time of migration*	*Total*		*10 most frequent European countries*							
					Croatia		*Germany*		*Serbia*		*Austria*	
			M	*F*	*M*	*F*	*M*	*F*	*M*	*F*	*M*	*F*
БРЧКО ДИСТРИКТ БОСНЕ И ХЕРЦЕГОВИНЕ *BRČKO DISTRICT OF BOSNIA AND HERZEGOVINA*	1961-1970	20-24	21	42	5	16	1	-	8	19	1	-
	1961-1970	25-29	11	17	3	7	-	-	5	8	1	-
	1961-1970	30-34	5	11	1	6	-	-	3	1	-	-
	1961-1970	35-39	1	3	1	1	-	-	-	2	-	-
	1961-1970	40-44	-	3	-	-	-	-	-	1	-	-
	1961-1970	45-49	-	-	-	-	-	-	-	-	-	-
	1961-1970	50-54	-	-	-	-	-	-	-	-	-	-
	1961-1970	55-59	-	-	-	-	-	-	-	-	-	-
	1961-1970	60-64	-	-	-	-	-	-	-	-	-	-
	1961-1970	65+	-	-	-	-	-	-	-	-	-	-
	1961-1970	Непознато/*Unknown*	-	-	-	-	-	-	-	-	-	-
	1971-1980	Укупно/*Total*	196	282	46	97	31	28	47	77	22	29
	1971-1980	Испод 15 година/*Under 15*	84	88	16	21	20	20	17	14	12	14
	1971-1980	15-19	18	49	2	24	-	-	3	13	3	8
	1971-1980	20-24	32	72	9	29	1	-	10	31	2	5
	1971-1980	25-29	23	42	9	16	2	5	5	11	1	-
	1971-1980	30-34	18	19	4	4	4	2	5	6	3	1
	1971-1980	35-39	11	6	3	2	3	-	4	1	-	1
	1971-1980	40-44	8	4	2	-	1	1	2	1	1	-
	1971-1980	45-49	1	1	-	-	-	-	1	-	-	-
	1971-1980	50-54	1	1	1	1	-	-	-	-	-	-
	1971-1980	55-59	-	-	-	-	-	-	-	-	-	-
	1971-1980	60-64	-	-	-	-	-	-	-	-	-	-
	1971-1980	65+	-	-	-	-	-	-	-	-	-	-
	1971-1980	Непознато/*Unknown*	-	-	-	-	-	-	-	-	-	-
	1981-1990	Укупно/*Total*	229	328	46	110	25	31	37	51	36	53
	1981-1990	Испод 15 година/*Under 15*	109	78	19	18	14	14	9	10	25	14
	1981-1990	15-19	12	79	2	31	1	8	2	6	-	21
	1981-1990	20-24	22	82	3	36	1	-	7	18	1	8
	1981-1990	25-29	20	35	5	15	3	1	4	8	-	5
	1981-1990	30-34	26	23	11	6	-	1	5	6	4	-
	1981-1990	35-39	14	12	2	4	2	1	3	-	1	2

10 најзаступљенијих европских држава														Ваневропске државе		Непознато	
Словенија		Швајцарска		Црна Гора		Шведска		Италија		Холандија		Остале европске државе		М	Ж	М	Ж
М	Ж	М	Ж	М	Ж	М	Ж	М	Ж	М	Ж	М	Ж				
10 most frequent European countries														*Countries out of Europe*		*Unknown*	
Slovenia		*Switzerland*		*Montenegro*		*Sweden*		*Italy*		*Netherland*		*Other European Countries*		*M*	*F*	*M*	*F*
M	*F*	*M*	*F*	*M*	*F*	*M*	*F*	*M*	*F*	*M*	*F*	*M*	*F*				
1	-	-	-	3	4	-	1	-	-	-	-	1	1	1	1	-	-
-	1	-	-	1	1	-	-	-	-	-	-	1	-	-	-	-	-
-	1	-	-	-	1	-	-	-	-	-	-	-	1	-	1	1	-
-	-	-	-	-	-	-	-	-	-	-	-	-	-	-	-	-	-
-	-	-	-	-	2	-	-	-	-	-	-	-	-	-	-	-	-
-	-	-	-	-	-	-	-	-	-	-	-	-	-	-	-	-	-
-	-	-	-	-	-	-	-	-	-	-	-	-	-	-	-	-	-
-	-	-	-	-	-	-	-	-	-	-	-	-	-	-	-	-	-
-	-	-	-	-	-	-	-	-	-	-	-	-	-	-	-	-	-
-	-	-	-	-	-	-	-	-	-	-	-	-	-	-	-	-	-
-	-	-	-	-	-	-	-	-	-	-	-	-	-	-	-	-	-
8	5	3	10	15	19	1	1	1	2	1	1	19	11	2	2	-	-
4	2	2	4	2	6	1	1	-	2	1	-	9	4	-	-	-	-
2	-	-	2	5	-	-	-	1	-	-	-	2	1	-	1	-	-
-	-	1	-	4	6	-	-	-	-	-	-	4	1	1	-	-	-
1	1	-	3	2	3	-	-	-	-	-	-	2	3	1	-	-	-
-	1	-	1	-	1	-	-	-	-	-	1	2	1	-	1	-	-
1	1	-	-	-	1	-	-	-	-	-	-	-	-	-	-	-	-
-	-	-	-	2	1	-	-	-	-	-	-	-	1	-	-	-	-
-	-	-	-	-	1	-	-	-	-	-	-	-	-	-	-	-	-
-	-	-	-	-	-	-	-	-	-	-	-	-	-	-	-	-	-
-	-	-	-	-	-	-	-	-	-	-	-	-	-	-	-	-	-
-	-	-	-	-	-	-	-	-	-	-	-	-	-	-	-	-	-
-	-	-	-	-	-	-	-	-	-	-	-	-	-	-	-	-	-
-	-	-	-	-	-	-	-	-	-	-	-	-	-	-	-	-	-
28	19	6	11	2	9	-	1	1	-	2	2	44	32	2	5	-	4
14	8	3	4	-	-	-	-	1	-	1	1	22	6	1	2	-	1
2	3	-	2	-	1	-	-	-	-	-	-	4	4	1	2	-	1
2	5	1	1	1	1	-	1	-	-	-	1	6	8	-	1	-	2
3	1	-	1	1	2	-	-	-	-	-	-	4	2	-	-	-	-
3	1	2	3	-	1	-	-	-	-	-	-	1	5	-	-	-	-
2	1	-	-	-	1	-	-	-	-	-	-	4	3	-	-	-	-

наставак/*continued*

Територија	Период досељења	Старост у вријеме досељења	Укупно		10 најзаступљенијих европских држава							
					Хрватска		Њемачка		Србија		Аустрија	
			М	Ж	М	Ж	М	Ж	М	Ж	М	Ж
Area	*Time of migration*	*Age in time of migration*	*Total*		*10 most frequent European countries*							
					Croatia		*Germany*		*Serbia*		*Austria*	
			M	*F*	*M*	*F*	*M*	*F*	*M*	*F*	*M*	*F*
БРЧКО ДИСТРИКТ БОСНЕ И ХЕРЦЕГОВИНЕ *BRČKO DISTRICT OF BOSNIA AND HERZEGOVINA*	1981-1990	40-44	12	10	1	-	-	3	2	2	4	3
	1981-1990	45-49	8	7	2	-	-	3	4	1	1	-
	1981-1990	50-54	4	2	1	-	2	-	1	-	-	-
	1981-1990	55-59	2	-	-	-	2	-	-	-	-	-
	1981-1990	60-64	-	-	-	-	-	-	-	-	-	-
	1981-1990	65+	-	-	-	-	-	-	-	-	-	-
	1981-1990	Непознато/*Unknown*	-	-	-	-	-	-	-	-	-	-
	1991-1995	Укупно/*Total*	352	450	138	180	15	27	90	139	32	42
	1991-1995	Испод 15 година/*Under 15*	169	147	54	50	4	4	54	53	16	14
	1991-1995	15-19	28	52	10	23	2	3	6	14	2	8
	1991-1995	20-24	29	54	10	18	4	8	5	12	4	9
	1991-1995	25-29	36	45	17	19	1	4	8	13	2	4
	1991-1995	30-34	36	54	20	23	1	-	5	18	2	3
	1991-1995	35-39	21	34	12	12	1	2	2	16	3	1
	1991-1995	40-44	13	18	7	10	-	1	4	4	1	1
	1991-1995	45-49	6	9	2	3	1	-	3	5	-	-
	1991-1995	50-54	6	17	1	10	1	2	2	1	1	-
	1991-1995	55-59	4	12	2	8	-	3	-	-	1	1
	1991-1995	60-64	3	5	3	2	-	-	-	2	-	1
	1991-1995	65+	1	3	-	2	-	-	1	1	-	-
	1991-1995	Непознато/*Unknown*	-	-	-	-	-	-	-	-	-	-
	1996-2000	Укупно/*Total*	1.597	1.770	319	385	569	628	218	272	261	245
	1996-2000	Испод 15 година/*Under 15*	563	550	79	85	219	237	70	76	98	80
	1996-2000	15-19	117	113	27	28	43	30	17	24	13	12
	1996-2000	20-24	130	189	22	39	44	47	21	32	20	36
	1996-2000	25-29	141	198	30	38	51	63	24	47	24	31
	1996-2000	30-34	143	178	29	38	43	60	23	23	34	23
	1996-2000	35-39	151	119	31	25	48	38	22	25	22	19
	1996-2000	40-44	120	94	39	18	35	34	17	15	13	7
	1996-2000	45-49	63	61	8	12	25	27	11	8	12	7
	1996-2000	50-54	47	75	7	18	20	36	6	8	8	9
	1996-2000	55-59	45	71	13	30	19	20	1	8	7	8

10 најзаступљенијих европских држава														Ваневропске државе		Непознато	
Словенија		Швајцарска		Црна Гора		Шведска		Италија		Холандија		Остале европске државе		М	Ж	М	Ж
М	Ж	М	Ж	М	Ж	М	Ж	М	Ж	М	Ж	М	Ж				
10 most frequent European countries														*Countries out of Europe*		*Unknown*	
Slovenia		*Switzerland*		*Montenegro*		*Sweden*		*Italy*		*Netherland*		*Other European Countries*		*M*	*F*	*M*	*F*
M	*F*	*M*	*F*	*M*	*F*	*M*	*F*	*M*	*F*	*M*	*F*	*M*	*F*				
2	-	-	-	-	-	-	-	-	-	1	-	2	2	-	-	-	-
-	-	-	-	-	2	-	-	-	-	-	-	1	1	-	-	-	-
-	-	-	-	-	1	-	-	-	-	-	-	-	1	-	-	-	-
-	-	-	-	-	-	-	-	-	-	-	-	-	-	-	-	-	-
-	-	-	-	-	-	-	-	-	-	-	-	-	-	-	-	-	-
-	-	-	-	-	-	-	-	-	-	-	-	-	-	-	-	-	-
-	-	-	-	-	-	-	-	-	-	-	-	-	-	-	-	-	-
32	33	9	8	8	6	2	4	3	1	1	-	12	6	9	3	1	1
18	16	7	3	2	1	1	2	2	-	1	-	4	3	5	1	1	-
4	1	1	-	-	-	-	1	1	-	-	-	-	-	2	2	-	-
1	3	-	2	1	1	-	-	-	1	-	-	3	-	1	-	-	-
4	1	-	1	1	1	-	-	-	-	-	-	3	1	-	-	-	1
2	6	1	1	2	1	1	1	-	-	-	-	1	1	1	-	-	-
2	3	-	-	-	-	-	-	-	-	-	-	1	-	-	-	-	-
1	2	-	-	-	-	-	-	-	-	-	-	-	-	-	-	-	-
-	-	-	-	-	1	-	-	-	-	-	-	-	-	-	-	-	-
-	1	-	1	1	1	-	-	-	-	-	-	-	1	-	-	-	-
-	-	-	-	1	-	-	-	-	-	-	-	-	-	-	-	-	-
-	-	-	-	-	-	-	-	-	-	-	-	-	-	-	-	-	-
-	-	-	-	-	-	-	-	-	-	-	-	-	-	-	-	-	-
-	-	-	-	-	-	-	-	-	-	-	-	-	-	-	-	-	-
32	27	62	60	9	16	15	12	9	13	14	12	46	57	34	33	9	10
13	8	31	27	4	2	7	6	6	3	8	2	17	11	9	11	2	2
3	3	2	4	-	-	-	-	1	1	-	2	6	6	4	1	1	2
4	6	4	1	1	5	3	-	-	1	-	2	5	15	4	3	2	2
1	3	1	3	-	1	-	4	-	-	-	1	6	6	4	1	-	-
-	1	4	7	1	4	3	-	1	6	-	2	2	6	1	8	2	-
4	1	13	4	1	-	-	-	1	-	4	1	1	2	3	3	1	1
4	4	4	5	1	1	-	-	-	-	1	1	4	5	2	3	-	1
-	-	2	2	-	1	-	-	-	-	1	-	2	2	2	1	-	1
1	-	1	2	1	-	-	-	-	1	-	-	1	1	1	-	1	-
1	-	-	2	-	-	-	-	-	-	-	-	1	1	3	1	-	1

наставак/*continued*

Територија	Период досељења	Старост у вријеме досељења	Укупно		10 најзаступљенијих европских држава							
					Хрватска		Њемачка		Србија		Аустрија	
			М	Ж	М	Ж	М	Ж	М	Ж	М	Ж
Area	*Time of migration*	*Age in time of migration*	*Total*		*10 most frequent European countries*							
					Croatia		*Germany*		*Serbia*		*Austria*	
			M	*F*	*M*	*F*	*M*	*F*	*M*	*F*	*M*	*F*
БРЧКО ДИСТРИКТ БОСНЕ И ХЕРЦЕГОВИНЕ *BRČKO DISTRICT OF BOSNIA AND HERZEGOVINA*	1996-2000	60-64	48	65	17	30	16	19	5	2	8	6
	1996-2000	65+	29	57	17	24	6	17	1	4	2	7
	1996-2000	Непознато/*Unknown*	-	-	-	-	-	-	-	-	-	-
	2001-2005	Укупно/*Total*	962	959	236	216	224	218	89	137	198	190
	2001-2005	Испод 15 година/*Under 15*	266	225	59	39	52	63	26	25	73	54
	2001-2005	15-19	69	68	21	20	10	12	9	10	13	14
	2001-2005	20-24	65	100	17	18	8	13	10	29	11	18
	2001-2005	25-29	95	86	21	17	27	13	12	25	6	16
	2001-2005	30-34	97	84	23	14	34	19	10	13	11	23
	2001-2005	35-39	86	71	15	17	18	11	7	11	28	13
	2001-2005	40-44	66	53	19	17	10	10	4	6	15	7
	2001-2005	45-49	49	52	15	16	6	15	3	2	13	6
	2001-2005	50-54	48	67	11	14	14	20	7	9	6	5
	2001-2005	55-59	44	44	10	8	17	15	-	3	12	13
	2001-2005	60-64	34	58	9	16	17	22	1	1	2	13
	2001-2005	65+	43	51	16	20	11	5	-	3	8	8
	2001-2005	Непознато/*Unknown*	-	-	-	-	-	-	-	-	-	-
	2006-2010	Укупно/*Total*	697	777	134	145	165	143	64	95	172	200
	2006-2010	Испод 15 година/*Under 15*	161	153	24	24	34	28	16	13	57	55
	2006-2010	15-19	27	63	5	12	2	11	3	6	10	20
	2006-2010	20-24	45	84	13	18	6	9	4	12	11	25
	2006-2010	25-29	57	83	15	16	15	12	4	19	9	16
	2006-2010	30-34	60	72	7	11	18	14	10	12	7	10
	2006-2010	35-39	56	55	11	9	17	9	7	7	12	19
	2006-2010	40-44	47	55	6	8	12	7	5	7	14	19
	2006-2010	45-49	41	31	13	6	4	2	4	2	14	8
	2006-2010	50-54	50	44	10	9	4	7	5	7	14	7
	2006-2010	55-59	44	49	3	12	11	16	3	1	9	8
	2006-2010	60-64	51	47	13	9	22	20	1	2	9	8
	2006-2010	65+	58	41	14	11	20	8	2	7	6	5
	2006-2010	Непознато/*Unknown*	-	-	-	-	-	-	-	-	-	-
	2011-2013	Укупно/*Total*	432	456	74	87	89	97	28	50	116	108

10 најзаступљенијих европских држава														Ваневропске државе		Непознато	
Словенија		Швајцарска		Црна Гора		Шведска		Италија		Холандија		Остале европске државе		М	Ж	М	Ж
М	Ж	М	Ж	М	Ж	М	Ж	М	Ж	М	Ж	М	Ж				
10 most frequent European countries														*Countries out of Europe*		*Unknown*	
Slovenia		*Switzerland*		*Montenegro*		*Sweden*		*Italy*		*Netherland*		*Other European Countries*		*M*	*F*	*M*	*F*
M	*F*	*M*	*F*	*M*	*F*	*M*	*F*	*M*	*F*	*M*	*F*	*M*	*F*				
1	1	-	2	-	1	1	2	-	-	-	-	-	1	-	1	-	-
-	-	-	1	-	1	1	-	-	1	-	1	1	1	1	-	-	-
-	-	-	-	-	-	-	-	-	-	-	-	-	-	-	-	-	-
25	24	37	36	9	12	15	13	9	3	16	14	37	36	62	57	5	3
2	5	11	12	3	3	6	2	6	1	4	1	8	4	13	16	3	-
4	2	3	1	-	1	2	1	-	-	3	2	-	1	4	4	-	-
3	8	3	3	1	-	1	1	-	1	2	-	1	4	8	5	-	-
4	-	5	2	1	4	2	1	1	1	1	2	8	4	6	1	1	-
2	1	1	4	3	1	-	-	-	-	1	-	5	3	6	5	1	1
5	3	2	3	-	2	-	1	1	-	-	1	4	5	6	3	-	1
1	-	3	3	1	-	1	1	-	-	1	-	3	3	8	5	-	1
1	-	3	2	-	-	2	2	-	-	1	1	3	1	2	7	-	-
2	4	2	4	-	1	-	1	-	-	1	2	1	4	4	3	-	-
-	1	1	-	-	-	-	1	1	-	-	-	1	1	2	2	-	-
1	-	1	-	-	-	-	1	-	-	-	-	3	3	-	2	-	-
-	-	2	2	-	-	1	1	-	-	2	5	-	3	3	4	-	-
-	-	-	-	-	-	-	-	-	-	-	-	-	-	-	-	-	-
21	23	22	28	9	12	2	4	8	9	12	11	22	33	62	66	4	8
3	5	2	7	2	2	-	-	1	-	5	3	9	5	7	8	1	3
-	-	2	3	-	3	-	1	1	1	-	-	2	1	2	3	-	2
1	1	1	-	-	2	1	1	-	1	1	-	-	4	7	11	-	-
3	3	1	4	-	1	-	1	1	1	-	1	1	3	7	4	1	2
1	3	4	3	1	1	-	1	3	1	1	3	2	7	6	6	-	-
2	1	-	3	3	-	-	-	-	1	1	1	-	4	3	1	-	-
-	2	3	1	1	2	-	-	-	1	3	-	-	1	3	7	-	-
1	2	2	3	-	-	-	-	2	-	-	-	1	1	-	7	-	-
4	4	2	3	1	-	-	-	-	2	1	-	3	2	6	3	-	-
4	2	3	1	-	-	-	-	-	-	-	2	2	1	9	6	-	-
2	-	2	-	1	1	-	-	-	-	-	-	1	2	-	4	-	1
-	-	-	-	-	-	1	-	-	1	-	1	1	2	12	6	2	-
-	-	-	-	-	-	-	-	-	-	-	-	-	-	-	-	-	-
28	24	24	22	5	3	4	8	12	5	8	7	4	8	38	34	2	3

наставак/*continued*

Територија	Период досељења	Старост у вријеме досељења	Укупно		10 најзаступљенијих европских држава							
					Хрватска		Њемачка		Србија		Аустрија	
			М	Ж	М	Ж	М	Ж	М	Ж	М	Ж
Area	*Time of migration*	*Age in time of migration*	*Total*		*10 most frequent European countries*							
					Croatia		*Germany*		*Serbia*		*Austria*	
			M	*F*	*M*	*F*	*M*	*F*	*M*	*F*	*M*	*F*
БРЧКО ДИСТРИКТ БОСНЕ И ХЕРЦЕГОВИНЕ *BRČKO DISTRICT OF BOSNIA AND HERZEGOVINA*	2011-2013	Испод 15 година/*Under 15*	114	98	14	10	22	21	12	11	30	28
	2011-2013	15-19	21	22	1	2	3	5	2	1	5	8
	2011-2013	20-24	18	51	8	10	3	8	1	8	3	9
	2011-2013	25-29	25	50	4	11	1	7	4	10	8	9
	2011-2013	30-34	37	43	2	8	12	9	3	8	7	9
	2011-2013	35-39	23	24	3	3	8	7	1	2	4	6
	2011-2013	40-44	24	14	7	1	5	5	2	2	6	2
	2011-2013	45-49	28	28	4	9	5	3	-	3	10	7
	2011-2013	50-54	33	24	6	3	2	4	1	-	15	8
	2011-2013	55-59	32	29	7	6	5	9	1	2	11	8
	2011-2013	60-64	39	32	5	8	13	10	-	-	12	10
	2011-2013	65+	38	41	13	16	10	9	1	3	5	4
	2011-2013	Непознато/*Unknown*	-	-	-	-	-	-	-	-	-	-
	Непознато/*Unknown*	Укупно/*Total*	5.786	4.715	206	177	309	268	65	74	688	659
	Непознато/*Unknown*	Испод 15 година/*Under 15*	-	-	-	-	-	-	-	-	-	-
	Непознато/*Unknown*	15-19	-	-	-	-	-	-	-	-	-	-
	Непознато/*Unknown*	20-24	-	-	-	-	-	-	-	-	-	-
	Непознато/*Unknown*	25-29	-	-	-	-	-	-	-	-	-	-
	Непознато/*Unknown*	30-34	-	-	-	-	-	-	-	-	-	-
	Непознато/*Unknown*	35-39	-	-	-	-	-	-	-	-	-	-
	Непознато/*Unknown*	40-44	-	-	-	-	-	-	-	-	-	-
	Непознато/*Unknown*	45-49	-	-	-	-	-	-	-	-	-	-
	Непознато/*Unknown*	50-54	-	-	-	-	-	-	-	-	-	-
	Непознато/*Unknown*	55-59	-	-	-	-	-	-	-	-	-	-
	Непознато/*Unknown*	60-64	-	-	-	-	-	-	-	-	-	-
	Непознато/*Unknown*	65+	-	-	-	-	-	-	-	-	-	-
	Непознато/*Unknown*	Непознато/*Unknown*	5.786	4.715	206	177	309	268	65	74	688	659

10 најзаступљенијих европских држава														Ваневропске државе		Непознато	
Словенија		Швајцарска		Црна Гора		Шведска		Италија		Холандија		Остале европске државе		М	Ж	М	Ж
М	Ж	М	Ж	М	Ж	М	Ж	М	Ж	М	Ж	М	Ж				
10 most frequent European countries														*Countries out of Europe*		*Unknown*	
Slovenia		*Switzerland*		*Montenegro*		*Sweden*		*Italy*		*Netherland*		*Other European Countries*		*M*	*F*	*M*	*F*
M	*F*	*M*	*F*	*M*	*F*	*M*	*F*	*M*	*F*	*M*	*F*	*M*	*F*				
7	6	6	6	2	-	-	-	5	2	2	3	-	2	13	9	1	-
1	1	1	-	1	1	1	1	2	1	1	-	1	-	2	2	-	-
-	3	-	3	-	1	-	3	-	-	1	-	-	3	2	2	-	1
1	5	4	4	-	1	-	-	-	-	-	1	-	1	2	1	1	-
1	2	4	2	-	-	1	-	2	1	-	1	1	1	4	1	-	1
1	1	1	-	-	-	-	1	1	1	1	-	-	-	3	3	-	-
1	1	-	1	1	-	-	1	-	-	1	-	-	-	1	1	-	-
4	1	-	2	-	-	-	-	2	-	1	-	-	1	2	2	-	-
4	-	2	3	-	-	-	-	-	-	1	1	1	-	1	5	-	-
4	2	2	-	-	-	-	-	-	-	-	-	1	-	1	2	-	-
3	-	2	1	1	-	-	-	-	-	-	-	-	-	3	2	-	1
1	2	2	-	-	-	2	2	-	-	-	1	-	-	4	4	-	-
-	-	-	-	-	-	-	-	-	-	-	-	-	-	-	-	-	-
88	70	68	69	9	7	26	34	15	13	27	22	54	38	133	117	4.098	3.167
-	-	-	-	-	-	-	-	-	-	-	-	-	-	-	-	-	-
-	-	-	-	-	-	-	-	-	-	-	-	-	-	-	-	-	-
-	-	-	-	-	-	-	-	-	-	-	-	-	-	-	-	-	-
-	-	-	-	-	-	-	-	-	-	-	-	-	-	-	-	-	-
-	-	-	-	-	-	-	-	-	-	-	-	-	-	-	-	-	-
-	-	-	-	-	-	-	-	-	-	-	-	-	-	-	-	-	-
-	-	-	-	-	-	-	-	-	-	-	-	-	-	-	-	-	-
-	-	-	-	-	-	-	-	-	-	-	-	-	-	-	-	-	-
-	-	-	-	-	-	-	-	-	-	-	-	-	-	-	-	-	-
-	-	-	-	-	-	-	-	-	-	-	-	-	-	-	-	-	-
-	-	-	-	-	-	-	-	-	-	-	-	-	-	-	-	-	-
-	-	-	-	-	-	-	-	-	-	-	-	-	-	-	-	-	-
88	70	68	69	9	7	26	34	15	13	27	22	54	38	133	117	4.098	3.167

4. ДОСЕЉЕНО СТАНОВНИШТВО ПРЕМА МЈЕСТУ ОДАКЛЕ СЕ ЛИЦЕ ДОСЕЛИЛО И ПОЛУ
Migrant population from Bosnia and Herzegovina according to place from which they migrated and sex

Територија	Укупно		Из другог насељеног мјеста исте општине	
	М	Ж	М	Ж
Area	*Total*		*From other settlement of the same municipality*	
	M	*F*	*M*	*F*
БОСНА И ХЕРЦЕГОВИНА *BOSNIA AND HERZEGOVINA*	609.886	943.536	135.387	282.003
ФЕДЕРАЦИЈА БОСНЕ И ХЕРЦЕГОВИНЕ *FEDERATION OF BOSNIA AND HERZEGOVINA*	351.040	575.162	83.092	186.672
РЕПУБЛИКА СРПСКА *REPUBLIKA SRPSKA*	244.253	347.456	48.341	89.193
БРЧКО ДИСТРИКТ БОСНЕ И ХЕРЦЕГОВИНЕ *BRČKO DISTRICT OF BOSNIA AND HERZEGOVINA*	14.593	20.918	3.954	6.138

Из друге општине истог ентитета		Из другог енитета / БД БиХ		Непозната општина/насеље	
М	Ж	М	Ж	М	Ж
From other municipality of the same entity		*From other entity/Brčko District of B&H*		*Unknown municipality/settlement*	
M	*F*	*M*	*F*	*M*	*F*
147.367	264.513	147.628	182.513	179.504	214.507
107.867	196.553	51.045	69.022	109.036	122.915
39.500	67.960	89.702	103.868	66.710	86.435
-	-	6.881	9.623	3.758	5.157

4.1. ДОСЕЉЕНО СТАНОВНИШТВО ПРЕМА МЈЕСТУ ОДАКЛЕ СЕ ЛИЦЕ ДОСЕЛИЛО И ПОЛУ, ПО ОПШТИНАМА/ГРАДОВИМА

Migrant population from Bosnia and Herzegovina according to place from which they migrated and sex, by municipalities/cities

Територија	Укупно		Из другог насељеног мјеста исте општине	
	М	Ж	М	Ж
Area	*Total*		*From other settlement of the same municipality*	
	M	*F*	*M*	*F*
БОСНА И ХЕРЦЕГОВИНА *BOSNIA AND HERZEGOVINA*	609.886	943.536	135.387	282.003
ФЕДЕРАЦИЈА БОСНЕ И ХЕРЦЕГОВИНЕ *FEDERATION OF BOSNIA AND HERZEGOVINA*	351.040	575.162	83.092	186.672
УНСКО-САНСКИ КАНТОН *UNA-SANA CANTON*	32.408	63.484	6.109	22.259
БИХАЋ	7.012	11.829	1.691	2.966
БОСАНСКА КРУПА	3.508	6.648	743	1.566
БОСАНСКИ ПЕТРОВАЦ	2.236	2.358	19	26
БУЖИМ	2.280	5.058	273	1.479
ЦАЗИН	6.185	17.080	1.306	8.837
КЉУЧ	1.863	2.505	300	605
САНСКИ МОСТ	4.390	6.046	387	921
ВЕЛИКА КЛАДУША	4.934	11.960	1.390	5.859
ПОСАВСКИ КАНТОН *POSAVINA CANTON*	2.460	5.425	579	2.578
ДОМАЉЕВАЦ-ШАМАЦ	178	513	14	90
ОЏАК	983	1.575	78	428
ОРАШЈЕ	1.299	3.337	487	2.060
ТУЗЛАНСКИ КАНТОН / *TUZLA CANTON*	63.894	124.140	17.907	48.180
БАНОВИЋИ	4.655	7.434	2.269	3.867
ЧЕЛИЋ	767	2.103	142	593
ДОБОЈ-ИСТОК	730	2.587	129	854
ГРАЧАНИЦА	3.936	11.445	1.457	5.803
ГРАДАЧАЦ	4.216	9.928	1.222	4.459
КАЛЕСИЈА	4.321	10.162	1.020	4.727
КЛАДАЊ	1.458	3.414	655	1.444
ЛУКАВАЦ	7.497	13.649	3.696	7.334
САПНА	715	2.506	38	393
СРЕБРЕНИК	6.444	12.581	2.165	5.205
ТЕОЧАК	691	1.616	49	438
TUZLA	18.292	28.136	2.160	5.107
ЖИВИНИЦЕ	10.172	18.579	2.905	7.956
ЗЕНИЧКО-ДОБОЈСКИ КАНТОН *ZENICA-DOBOJ CANTON*	58.179	101.222	18.835	42.290

Из друге општине истог ентитета		Из другогенитета / БД БиХ		Непозната општина / насеље	
М	Ж	М	Ж	М	Ж
From other municipality of the same entity		*From other entity/Brčko District of B&H*		*Unknown municipality/settlement*	
M	*F*	*M*	*F*	*M*	*F*
147.367	264.513	147.628	182.513	179.504	214.507
107.867	196.553	51.045	69.022	109.036	122.915
6.770	16.633	4.597	5.349	14.932	19.243
2.070	4.118	683	888	2.568	3.857
1.036	2.443	336	427	1.393	2.212
371	449	1.642	1.596	204	287
133	1.320	19	62	1.855	2.197
631	3.679	95	261	4.153	4.303
723	915	214	263	626	722
1.069	1.481	1.547	1.705	1.387	1.939
737	2.228	61	147	2.746	3.726
564	1.047	518	946	799	854
22	206	42	104	100	113
349	394	246	434	310	319
193	447	230	408	389	422
12.257	33.902	10.300	17.191	23.430	24.867
678	1.980	294	497	1.414	1.090
98	431	206	596	321	483
307	1.128	227	543	67	62
631	2.927	695	1.273	1.153	1.442
676	1.975	592	1.025	1.726	2.469
557	2.478	505	1.226	2.239	1.731
167	1.032	234	456	402	482
1.286	3.642	843	1.217	1.672	1.456
27	284	52	387	598	1.442
786	2.684	875	1.478	2.618	3.214
33	329	59	285	550	564
5.593	10.090	4.537	6.467	6.002	6.472
1.418	4.922	1.181	1.741	4.668	3.960
12.643	29.207	4.717	7.481	21.984	22.244

наставак/*continued*

Територија	Укупно		Из другог насељеног мјеста исте општине	
	М	Ж	М	Ж
Area	*Total*		*From other settlement of the same municipality*	
	M	*F*	*M*	*F*
БРЕЗА	2.588	4.833	1.015	2.101
ДОБОЈ-ЈУГ	468	1.181	31	94
КАКАЊ	6.928	12.023	3.920	7.162
МАГЛАЈ	3.885	6.459	1.430	2.294
ОЛОВО	1.584	3.193	440	1.139
ТЕШАЊ	5.028	12.297	2.019	6.848
УСОРА	853	1.603	90	441
ВАРЕШ	1.419	2.671	783	1.198
ВИСОКО	6.437	11.885	2.034	5.221
ЗАВИДОВИЋИ	6.923	10.729	1.400	3.453
ЗЕНИЦА	17.382	26.409	4.456	9.149
ЖЕПЧЕ	4.684	7.939	1.217	3.190
БОСАНСКО-ПОДРИЊСКИ КАНТОН *BOSNIAN-PODRINJE CANTON*	5.520	7.655	2.056	3.353
ФОЧА - ФБиХ	606	682	54	82
ГОРАЖДЕ	4.708	6.674	1.994	3.261
ПАЛЕ - ФБиХ	206	299	8	10
СРЕДЊОБОСАНСКИ КАНТОН *CENTRAL BOSNIA CANTON*	50.799	75.183	14.664	23.983
БУГОЈНО	6.365	8.937	1.049	1.736
БУСОВАЧА	2.958	5.234	1.122	1.915
ДОБРЕТИЋИ	163	184	7	26
ДОЊИ ВАКУФ	4.567	4.942	1.001	1.067
ФОЈНИЦА	2.987	4.115	911	1.284
ГОРЊИ ВАКУФ-УСКОПЉЕ	2.946	5.471	971	1.811
ЈАЈЦЕ	5.833	6.753	375	802
КИСЕЉАК	5.108	7.154	1.935	2.675
КРЕШЕВО	976	1.713	260	495
НОВИ ТРАВНИК	3.919	6.940	1.136	2.450
ТРАВНИК	9.962	15.613	4.217	6.842
ВИТЕЗ	5.015	8.127	1.680	2.880
ХЕРЦЕГОВАЧКО-НЕРЕТВАНСКИ КАНТОН *HERZEGOVINA-NERETVA CANTON*	41.842	60.229	12.612	19.984
ЧАПЉИНА	5.216	7.678	790	1.904
ЧИТЛУК	1.977	4.429	577	1.861
ГРАД МОСТАР	21.482	27.771	6.197	8.140
ЈАБЛАНИЦА	1.756	3.048	966	1.599

Из друге општине истог ентитета		Из другогенитета / БД БиХ		Непозната општина / насеље	
М	Ж	М	Ж	М	Ж
From other municipality of the same entity		*From other entity/Brčko District of B&H*		*Unknown municipality/settlement*	
M	*F*	*M*	*F*	*M*	*F*
721	1.971	115	161	737	600
225	766	172	275	40	46
732	2.665	181	298	2.095	1.898
1.243	2.355	317	535	895	1.275
160	645	114	221	870	1.188
483	1.924	1.001	1.802	1.525	1.723
110	416	64	237	589	509
274	902	52	76	310	495
1.527	4.156	554	697	2.322	1.811
670	1.478	248	399	4.605	5.399
5.445	9.137	1.780	2.573	5.701	5.550
1.053	2.792	119	207	2.295	1.750
819	1.113	1.517	2.050	1.128	1.139
381	381	95	127	76	92
392	700	1.416	1.917	906	796
46	32	6	6	146	251
19.939	32.178	1.488	2.216	14.708	16.806
2.434	3.804	309	378	2.573	3.019
937	2.317	32	61	867	941
111	97	-	4	45	57
3.083	3.343	115	134	368	398
998	1.701	66	109	1.012	1.021
353	1.282	18	59	1.604	2.319
4.163	4.152	193	287	1.102	1.512
2.613	3.978	42	124	518	377
312	695	3	15	401	508
934	2.443	73	110	1.776	1.937
2.194	4.607	590	812	2.961	3.352
1.807	3.759	47	123	1.481	1.365
14.072	22.325	2.709	3.429	12.449	14.491
2.912	4.017	107	193	1.407	1.564
806	2.096	22	34	572	438
7.687	11.066	2.117	2.525	5.481	6.040
614	1.235	33	59	143	155

наставак/*continued*

Територија	Укупно		Из другог насељеног мјеста исте општине	
	М	Ж	М	Ж
Area	*Total*		*From other settlement of the same municipality*	
	M	*F*	*M*	*F*
КОЊИЦ	5.041	7.785	2.980	4.347
НЕУМ	801	1.121	339	440
ПРОЗОР	1.741	3.329	447	944
РАВНО	507	618	4	78
СТОЛАЦ	3.321	4.450	312	671
ЗАПАДНОХЕРЦЕГОВАЧКИ КАНТОН *WEST HERZEGOVINA CANTON*	9.618	20.411	3.849	10.077
ГРУДЕ	1.083	3.095	267	1.346
ЉУБУШКИ	2.371	5.882	1.139	3.299
ПОСУШЈЕ	2.411	4.337	746	1.750
ШИРОКИ БРИЈЕГ	3.753	7.097	1.697	3.682
КАНТОН САРАЈЕВО / *SARAJEVO CANTON*	75.959	99.411	4.093	5.758
ЦЕНТАР САРАЈЕВО	7.288	10.503	79	71
ХАЏИЋИ	6.155	8.564	1.432	2.636
ИЛИЏА	12.659	15.362	208	263
ИЛИЈАШ	7.003	8.112	1.823	2.050
НОВИ ГРАД САРАЈЕВО	20.424	26.765	76	59
НОВО САРАЈЕВО	9.761	13.433	1	-
СТАРИ ГРАД САРАЈЕВО	3.918	6.077	1	7
ТРНОВО - ФБиХ	606	675	4	30
ВОГОШЋА	8.145	9.920	469	642
КАНТОН 10 / *CANTON 10*	10.361	18.002	2.388	8.210
БОСАНСКО ГРАХОВО	388	511	101	127
ДРВАР	2.160	2.257	3	8
ГЛАМОЧ	1.153	1.212	12	8
КУПРЕС - ФБиХ	495	563	38	62
ЛИВНО	3.898	7.617	1.250	4.590
ТОМИСЛАВГРАД	2.267	5.842	984	3.415
РЕПУБЛИКА СРПСКА / *REPUBLIKA SRPSKA*	244.253	347.456	48.341	89.193
БАЊА ЛУКА	36.472	46.628	5.089	6.723
БЕРКОВИЋИ	422	694	30	131
БИЈЕЉИНА	23.648	32.941	3.140	7.785
БИЛЕЋА	2.387	2.953	1.186	1.605
БРАТУНАЦ	4.740	6.129	768	1.098
БРОД	2.448	3.431	381	620
ЧАЈНИЧЕ	1.078	1.430	322	462

Из друге општине истог ентитета		Из другогенитета / БД БиХ		Непозната општина / насеље	
М	Ж	М	Ж	М	Ж
From other municipality of the same entity		*From other entity/Brčko District of B&H*		*Unknown municipality/settlement*	
M	*F*	*M*	*F*	*M*	*F*
695	1.554	111	192	1.255	1.692
274	455	16	32	172	194
114	427	3	24	1.177	1.934
51	186	201	183	251	171
919	1.289	99	187	1.991	2.303
1.760	5.859	64	175	3.945	4.300
265	1.198	9	35	542	516
591	1.708	19	65	622	810
243	1.021	20	40	1.402	1.526
661	1.932	16	35	1.379	1.448
37.456	50.826	22.302	27.181	12.108	15.646
3.219	5.220	2.879	3.842	1.111	1.370
2.605	3.494	574	692	1.544	1.742
7.053	9.024	3.374	3.659	2.024	2.416
4.172	4.956	472	494	536	612
8.927	12.403	8.272	9.807	3.149	4.496
4.601	6.710	3.848	4.924	1.311	1.799
1.656	2.772	1.467	2.137	794	1.161
429	437	156	174	17	34
4.794	5.810	1.260	1.452	1.622	2.016
1.587	3.463	2.833	3.004	3.553	3.325
61	77	146	136	80	171
207	218	1.742	1.800	208	231
327	345	757	775	57	84
134	234	98	80	225	187
555	1.417	76	153	2.017	1.457
303	1.172	14	60	966	1.195
39.500	67.960	89.702	103.868	66.710	86.435
10.803	15.207	12.868	14.650	7.712	10.048
12	180	175	208	205	175
4.405	6.341	11.722	12.747	4.381	6.068
203	497	471	540	527	311
510	821	2.243	2.466	1.219	1.744
439	636	606	680	1.022	1.495
33	117	389	501	334	350

наставак/*continued*

Територија	Укупно		Из другог насељеног мјеста исте општине	
	М	Ж	М	Ж
Area	*Total*		*From other settlement of the same municipality*	
	M	*F*	*M*	*F*
ЧЕЛИНАЦ	2.530	4.360	630	1.640
ДЕРВЕНТА	4.188	7.187	1.096	2.311
ДОБОЈ	14.398	21.893	3.659	7.014
ДОЊИ ЖАБАР	852	1.266	14	87
ФОЧА - РС	4.649	5.318	1.964	2.552
ГАЦКО	2.379	2.810	701	1.078
ГРАДИШКА	9.024	14.156	2.242	4.512
ХАН ПИЈЕСАК	771	1.208	35	62
ИСТОЧНА ИЛИЦА	5.567	6.260	322	375
ИСТОЧНИ ДРВАР	39	23	-	-
ИСТОЧНИ МОСТАР	98	85	-	-
ИСТОЧНИ СТАРИ ГРАД	304	452	6	28
ИСТОЧНО НОВО САРАЈЕВО	3.747	4.476	216	293
ЈЕЗЕРО	382	420	4	3
КАЛИНОВИК	487	703	218	387
КНЕЖЕВО	1.398	2.462	811	1.628
КОСТАЈНИЦА	671	1.069	141	224
КОТОР ВАРОШ	3.268	4.821	1.030	1.794
КОЗАРСКА ДУБИЦА	2.891	5.172	1.236	2.555
КРУПА НА УНИ	257	438	3	79
КУПРЕС - РС	130	120	-	-
ЛАКТАШИ	7.234	10.608	938	2.127
ЛОПАРЕ	1.855	4.136	467	1.694
ЉУБИЊЕ	576	875	33	83
МИЛИЋИ	2.470	3.571	351	496
МОДРИЧА	5.531	7.556	985	1.549
МРКОЊИЋ ГРАД	2.704	4.665	1.488	2.605
НЕВЕСИЊЕ	3.286	4.294	167	340
НОВИ ГРАД	3.451	5.652	657	1.535
НОВО ГОРАЖДЕ	1.278	1.264	29	32
ОСМАЦИ	1.215	1.805	102	203
ОШТРА ЛУКА	250	688	26	77
ПАЛЕ - РС	7.341	8.808	562	806
ПЕЛАГИЋЕВО	557	1.091	28	112
ПЕТРОВАЦ	67	116	-	2

Из друге општине истог ентитета		Из другогенитета / БД БиХ		Непозната општина / насеље	
М	Ж	М	Ж	М	Ж
From other municipality of the same entity		*From other entity/Brčko District of B&H*		*Unknown municipality/settlement*	
M	*F*	*M*	*F*	*M*	*F*
561	1.260	223	292	1.116	1.168
524	1.379	1.243	1.426	1.325	2.071
1.230	2.625	7.257	8.618	2.252	3.636
36	297	308	477	494	405
540	569	1.550	1.668	595	529
182	440	989	994	507	298
1.335	2.708	2.590	2.946	2.857	3.990
128	372	139	182	469	592
1.060	1.260	2.004	2.467	2.181	2.158
13	7	12	7	14	9
2	20	20	33	76	32
29	136	173	232	96	56
1.381	1.708	1.725	2.097	425	378
6	34	8	26	364	357
38	89	177	182	54	45
89	398	201	235	297	201
232	511	61	114	237	220
225	599	636	825	1.377	1.603
559	1.216	704	849	392	552
209	243	12	39	33	77
111	98	14	20	5	2
3.576	5.011	1.288	1.288	1.432	2.182
103	588	707	992	578	862
34	95	161	214	348	483
259	459	354	376	1.506	2.240
706	1.275	2.164	2.685	1.676	2.047
224	660	284	489	708	911
133	220	1.468	1.620	1.518	2.114
236	602	821	1.036	1.737	2.479
152	219	415	400	682	613
67	282	786	914	260	406
109	252	59	151	56	208
808	1.269	3.429	3.896	2.542	2.837
29	221	134	343	366	415
39	58	9	46	19	10

наставак/*continued*

Територија	Укупно		Из другог насељеног мјеста исте општине	
	М	Ж	М	Ж
Area	*Total*		*From other settlement of the same municipality*	
	M	*F*	*M*	*F*
ПЕТРОВО	864	1.826	143	597
ПРИЈЕДОР	15.639	21.042	1.793	3.329
ПРЊАВОР	5.417	10.025	1.519	3.466
РИБНИК	947	1.692	360	878
РОГАТИЦА	2.423	3.450	120	175
РУДО	1.181	1.838	210	591
СОКОЛАЦ	3.328	4.299	728	944
СРБАЦ	2.306	4.832	1.017	2.311
СРЕБРЕНИЦА	3.545	4.230	248	434
ШАМАЦ	2.240	4.437	537	1.291
ШЕКОВИЋИ	1.399	2.182	85	193
ШИПОВО	1.945	2.962	1.099	1.674
ТЕСЛИЋ	6.907	10.781	3.247	6.214
ТРЕБИЊЕ	5.663	6.931	980	1.236
ТРНОВО - РС	641	786	23	48
УГЊЕВИК	2.462	4.503	796	1.608
ВИШЕГРАД	3.145	3.962	224	329
ВЛАСЕНИЦА	2.945	3.765	473	686
ВУКОСАВЉЕ	1.041	1.170	55	60
ЗВОРНИК	13.175	18.709	3.607	6.422
БРЧКО ДИСТРИКТ БОСНЕ И ХЕРЦЕГОВИНЕ *BRČKO DISTRICT OF BOSNIA AND HERZEGOVINA*	14.593	20.918	3.954	6.138

Из друге општине истог ентитета		Из другогенитета / БД БиХ		Непозната општина / насеље	
М	Ж	М	Ж	М	Ж
From other municipality of the same entity		*From other entity/Brčko District of B&H*		*Unknown municipality/settlement*	
M	*F*	*M*	*F*	*M*	*F*
154	410	480	741	87	78
1.303	2.209	6.915	7.682	5.628	7.822
642	1.707	949	1.161	2.307	3.691
149	332	230	321	208	161
185	359	1.036	1.179	1.082	1.737
64	167	187	195	720	885
402	797	1.274	1.386	924	1.172
450	1.284	166	232	673	1.005
630	702	2.261	2.485	406	609
221	757	857	1.191	625	1.198
39	201	91	193	1.184	1.595
229	417	260	400	357	471
236	692	2.540	2.832	884	1.043
1.263	1.777	2.058	2.350	1.362	1.568
112	181	450	519	56	38
393	1.470	649	851	624	574
214	542	1.761	1.911	946	1.180
363	864	1.359	1.498	750	717
154	216	699	717	133	177
927	1.897	4.881	6.053	3.760	4.337
-	-	6.881	9.623	3.758	5.157

5. СТАНОВНИШТВО ПРЕМА МЈЕСТУ СТАНОВАЊА МАЈКЕ У ВРИЈЕМЕ КАД ЈЕ ЛИЦЕ РОЂЕНО И ПОЛУ
Population according to mother's residence in time of person's birth and sex

Територија	Пол	Укупно	Република Српска	Брчко Дистрикт БиХ	Федерација БиХ				
					Свега	Унско-сански кантон	Посавски кантон	Тузлански кантон	Зеничко-добојски кантон
Area	*Sex*	*Total*	*Republika Srpska*	*Brčko District B&H*	*Federation of Bosnia and Herzegovina*				
					Total	*Una-Sana Canton*	*Posavina Canton*	*Tuzla Canton*	*Zenica-Doboj Canton*
БОСНА И ХЕРЦЕГОВИНА *BOSNIA AND HERZEGOVINA*	Укупно/ *Total*	3.531.159	1.121.214	61.800	2.140.746	284.937	40.372	439.327	398.022
	Мушко/ *Male*	1.732.270	549.370	31.480	1.058.498	140.254	20.613	216.223	196.055
	Женско/ *Female*	1.798.889	571.844	30.320	1.082.248	144.683	19.759	223.104	201.967
ФЕДЕРАЦИЈА БОСНЕ И ХЕРЦЕГОВИНЕ *FEDERATION OF BOSNIA AND HERZEGOVINA*	Укупно/ *Total*	2.219.220	174.352	4.585	1.918.172	246.173	35.673	395.984	359.194
	Мушко/ *Male*	1.087.993	73.369	1.348	957.230	122.744	18.637	198.118	178.434
	Женско/ *Female*	1.131.227	100.983	3.237	960.942	123.429	17.036	197.866	180.760
РЕПУБЛИКА СРПСКА *REPUBLIKA SRPSKA*	Укупно/ *Total*	1.228.423	940.727	2.176	207.538	38.314	4.075	36.435	36.450
	Мушко/ *Male*	603.027	473.809	627	95.009	17.332	1.758	15.568	16.513
	Женско/ *Female*	625.396	466.918	1.549	112.529	20.982	2.317	20.867	19.937
БРЧКО ДИСТРИКТ БОСНЕ И ХЕРЦЕГОВИНЕ *BRČKO DISTRICT OF BOSNIA AND HERZEGOVINA*	Укупно/ *Total*	83.516	6.135	55.039	15.036	450	624	6.908	2.378
	Мушко/ *Male*	41.250	2.192	29.505	6.259	178	218	2.537	1.108
	Женско/ *Female*	42.266	3.943	25.534	8.777	272	406	4.371	1.270

Федерација БиХ						БиХ - непозната општина / насеље	Друга држава	Непознато
Босанско-подрињски кантон	Средњо-босански кантон	Херцеговачко-неретвански кантон	Западно-херцеговачки кантон	Кантон Сарајево	Кантон 10			
Federation of Bosnia and Herzegovina						*BiH - Unknown Municipality/ Settlement*	*Other Country*	*Unknown*
Bosnian-Podrinje Canton	*Central Bosnia Canton*	*Herzegovina-Neretva Canton*	*West Herzegovina Canton*	*Sarajevo Canton*	*Canton 10*			
38.392	269.356	213.014	92.562	270.943	93.821	471	199.942	6.986
18.663	133.846	104.874	46.706	134.057	47.207	221	89.517	3.184
19.729	135.510	108.140	45.856	136.886	46.614	250	110.425	3.802
31.529	246.405	202.196	92.277	229.852	78.889	267	117.002	4.842
15.424	122.990	99.893	46.642	114.057	40.291	127	53.598	2.321
16.105	123.415	102.303	45.635	115.795	38.598	140	63.404	2.521
6.746	20.364	10.529	266	39.695	14.664	192	75.935	1.855
3.186	9.587	4.869	59	19.340	6.797	88	32.761	733
3.560	10.777	5.660	207	20.355	7.867	104	43.174	1.122
117	2.587	289	19	1.396	268	12	7.005	289
53	1.269	112	5	660	119	6	3.158	130
64	1.318	177	14	736	149	6	3.847	159

5.1. СТАНОВНИШТВО ПРЕМА МЈЕСТУ СТАНОВАЊА МАЈКЕ У ВРИЈЕМЕ КАД ЈЕ ЛИЦЕ РОЂЕНО И ПОЛУ, ПО ОПШТИНАМА/ГРАДОВИМА

Population according to mother's residence in time of person's birth and sex, by municipalities/cities

Територија	Пол	Укупно	Република Српска	Брчко дистрикт Бих	Федерација БиХ				
					Свега	Унско-сански кантон	Посавски кантон	Тузлански кантон	Зеничко-добојски кантон
Area	*Sex*	*Total*	*Republika Srpska*	*Brčko District B&H*	*Federation of Bosnia and Herzegovina*				
					Total	*Una-Sana Canton*	*Posavina Canton*	*Tuzla Canton*	*Zenica-Doboj Canton*
БОСНА И ХЕРЦЕГОВИНА-*BOSNIA AND HERZEGOVINA*	Укупно/*Total*	3.531.159	1.121.214	61.800	2.140.746	284.937	40.372	439.327	398.022
	Мушко/*Male*	1.732.270	549.370	31.480	1.058.498	140.254	20.613	216.223	196.055
	Женско/*Female*	1.798.889	571.844	30.320	1.082.248	144.683	19.759	223.104	201.967
ФЕДЕРАЦИЈА БОСНЕ И ХЕРЦЕГОВИНЕ *FEDERATION OF BOSNIA AND HERZEGOVINA*	Укупно/*Total*	2.219.220	174.352	4.585	1.918.172	246.173	35.673	395.984	359.194
	Мушко/*Male*	1.087.993	73.369	1.348	957.230	122.744	18.637	198.118	178.434
	Женско/*Female*	1.131.227	100.983	3.237	960.942	123.429	17.036	197.866	180.760
УНСКО-САНСКИ КАНТОН *UNA-SANA CANTON*	Укупно/*Total*	273.261	13.005	166	243.904	239.216	36	826	1.132
	Мушко/*Male*	135.304	5.391	32	122.061	120.498	12	245	414
	Женско/*Female*	137.957	7.614	134	121.843	118.718	24	581	718
БИХАЋ	Укупно/*Total*	56.261	2.658	40	51.135	49.893	9	229	292
	Мушко/*Male*	27.041	1.186	14	24.750	24.252	6	93	128
	Женско/*Female*	29.220	1.472	26	26.385	25.641	3	136	164
БОСАНСКА КРУПА	Укупно/*Total*	25.545	957	12	23.673	23.422	3	48	73
	Мушко/*Male*	12.548	341	4	11.769	11.692	2	14	20
	Женско/*Female*	12.997	616	8	11.904	11.730	1	34	53
БОСАНСКИ ПЕТРОВАЦ	Укупно/*Total*	7.328	807	7	6.203	5.866	5	12	76
	Мушко/*Male*	3.678	354	2	3.175	3.061	-	5	28
	Женско/*Female*	3.650	453	5	3.028	2.805	5	7	48
БУЖИМ	Укупно/*Total*	19.340	153	15	18.360	18.228	-	43	32
	Мушко/*Male*	9.885	32	-	9.462	9.440	-	4	6
	Женско/*Female*	9.455	121	15	8.898	8.788	-	39	26
ЦАЗИН	Укупно/*Total*	66.149	629	25	62.028	61.364	3	167	170
	Мушко/*Male*	33.072	173	3	31.271	31.088	-	40	45
	Женско/*Female*	33.077	456	22	30.757	30.276	3	127	125
КЉУЧ	Укупно/*Total*	16.744	830	16	14.151	13.596	4	50	127
	Мушко/*Male*	8.365	279	2	7.195	7.030	-	8	44
	Женско/*Female*	8.379	551	14	6.956	6.566	4	42	83
САНСКИ МОСТ	Укупно/*Total*	41.475	6.696	37	29.415	28.243	8	168	272
	Мушко/*Male*	20.826	2.944	5	15.191	14.819	1	41	105
	Женско/*Female*	20.649	3.752	32	14.224	13.424	7	127	167

Федерација БиХ						БиХ - непозната општина / насеље	Друга држава	Непознато
Босанско-подрињски кантон	Средњобосански кантон	Херцеговачко-неретвански кантон	Западнохерцеговачки кантон	Кантон Сарајево	Кантон 10			
Federation of Bosnia and Herzegovina						*BiH - Unknown Municipality/ Settlement*	*Other Country*	*Unknown*
Bosnian-Podrinje Canton	*Central Bosnia Canton*	*Herzegovina-Neretva Canton*	*West Herzegovina Canton*	*Sarajevo Canton*	*Canton 10*			
38.392	269.356	213.014	92.562	270.943	93.821	471	199.942	6.986
18.663	133.846	104.874	46.706	134.057	47.207	221	89.517	3.184
19.729	135.510	108.140	45.856	136.886	46.614	250	110.425	3.802
31.529	246.405	202.196	92.277	229.852	78.889	267	117.002	4.842
15.424	122.990	99.893	46.642	114.057	40.291	127	53.598	2.321
16.105	123.415	102.303	45.635	115.795	38.598	140	63.404	2.521
38	1.443	306	17	497	393	41	15.544	601
13	474	100	5	179	121	19	7.526	275
25	969	206	12	318	272	22	8.018	326
12	219	118	9	188	166	14	2.330	84
5	85	44	3	71	63	5	1.050	36
7	134	74	6	117	103	9	1.280	48
5	53	20	2	32	15	7	799	97
2	16	6	-	12	5	1	388	45
3	37	14	2	20	10	6	411	52
3	125	9	1	21	85	1	294	16
-	49	4	-	8	20	1	137	9
3	76	5	1	13	65	-	157	7
2	29	7	-	17	2	2	759	51
-	7	1	-	4	-	1	366	24
2	22	6	-	13	2	1	393	27
4	159	50	2	88	21	10	3.347	110
1	39	17	1	35	5	6	1.571	48
3	120	33	1	53	16	4	1.776	62
7	279	28	1	33	26	-	1.700	47
2	85	8	-	8	10	-	864	25
5	194	20	1	25	16	-	836	22
2	517	48	1	90	66	4	5.180	143
-	171	9	-	32	13	3	2.619	64
2	346	39	1	58	53	1	2.561	79

наставак/*continued*

Територија	Пол	Укупно	Република Српска	Брчко дистрикт Бих	Федерација БиХ				
					Свега	Унско-сански кантон	Посавски кантон	Тузлански кантон	Зеничко-добојски кантон
Area	*Sex*	*Total*	*Republika Srpska*	*Brčko District B&H*	*Federation of Bosnia and Herzegovina*				
					Total	*Una-Sana Canton*	*Posavina Canton*	*Tuzla Canton*	*Zenica-Doboj Canton*
ВЕЛИКА КЛАДУША	Укупно/*Total*	40.419	275	14	38.939	38.604	4	109	90
	Мушко/*Male*	19.889	82	2	19.248	19.116	3	40	38
	Женско/*Female*	20.530	193	12	19.691	19.488	1	69	52
ПОСАВСКИ КАНТОН *POSAVINA CANTON*	Укупно/*Total*	43.453	2.596	327	35.861	46	34.369	773	372
	Мушко/*Male*	21.805	877	99	18.694	16	18.248	208	134
	Женско/*Female*	21.648	1.719	228	17.167	30	16.121	565	238
ДОМАЉЕВАЦ-ШАМАЦ	Укупно/*Total*	4.771	332	16	3.909	3	3.834	35	11
	Мушко/*Male*	2.373	135	1	2.031	1	2.012	7	4
	Женско/*Female*	2.398	197	15	1.878	2	1.822	28	7
ОЏАК	Укупно/*Total*	18.821	1.711	35	14.319	29	13.445	400	293
	Мушко/*Male*	9.373	525	14	7.481	8	7.224	99	109
	Женско/*Female*	9.448	1.186	21	6.838	21	6.221	301	184
ОРАШЈЕ	Укупно/*Total*	19.861	553	276	17.633	14	17.090	338	68
	Мушко/*Male*	10.059	217	84	9.182	7	9.012	102	21
	Женско/*Female*	9.802	336	192	8.451	7	8.078	236	47
ТУЗЛАНСКИ КАНТОН *TUZLA CANTON*	Укупно/*Total*	445.028	36.588	2.554	392.020	863	449	383.759	4.192
	Мушко/*Male*	217.388	13.978	706	196.277	234	119	193.799	1.144
	Женско/*Female*	227.640	22.610	1.848	195.743	629	330	189.960	3.048
БАНОВИЋИ	Укупно/*Total*	22.773	1.058	67	21.256	29	4	20.201	928
	Мушко/*Male*	11.392	383	15	10.811	13	1	10.535	229
	Женско/*Female*	11.381	675	52	10.445	16	3	9.666	699
ЧЕЛИЋ	Укупно/*Total*	10.502	641	469	8.792	17	4	8.690	22
	Мушко/*Male*	5.256	219	50	4.703	2	-	4.685	5
	Женско/*Female*	5.246	422	419	4.089	15	4	4.005	17
ДОБОЈ-ИСТОК	Укупно/*Total*	10.248	907	16	9.115	19	13	8.865	160
	Мушко/*Male*	5.061	289	8	4.659	9	7	4.587	31
	Женско/*Female*	5.187	618	8	4.456	10	6	4.278	129
ГРАЧАНИЦА	Укупно/*Total*	45.220	2.545	53	41.624	51	28	41.038	323
	Мушко/*Male*	21.641	929	13	20.233	10	9	20.072	75
	Женско/*Female*	23.579	1.616	40	21.391	41	19	20.966	248
ГРАДАЧАЦ	Укупно/*Total*	39.340	2.027	254	35.925	81	139	35.263	211
	Мушко/*Male*	19.234	781	69	17.845	18	38	17.658	54
	Женско/*Female*	20.106	1.246	185	18.080	63	101	17.605	157

Федерација БиХ						БиХ - непозната општина / насеље	Друга држава	Непознато
Босанско-подрињски кантон	Средњобосански кантон	Херцеговачко-неретвански кантон	Западнохерцеговачки кантон	Кантон Сарајево	Кантон 10			
Federation of Bosnia and Herzegovina						*BiH - Unknown Municipality/ Settlement*	*Other Country*	*Unknown*
Bosnian-Podrinje Canton	*Central Bosnia Canton*	*Herzegovina-Neretva Canton*	*West Herzegovina Canton*	*Sarajevo Canton*	*Canton 10*			
3	62	26	1	28	12	3	1.135	53
3	22	11	1	9	5	2	531	24
-	40	15	-	19	7	1	604	29
8	148	42	22	42	39	8	4.375	286
6	32	13	6	19	12	6	1.992	137
2	116	29	16	23	27	2	2.383	149
-	14	2	1	3	6	2	507	5
-	3	1	-	1	2	2	203	1
-	11	1	1	2	4	-	304	4
4	81	19	13	16	19	5	2.562	189
2	18	6	3	6	6	4	1.258	91
2	63	13	10	10	13	1	1.304	98
4	53	21	8	23	14	1	1.306	92
4	11	6	3	12	4	-	531	45
-	42	15	5	11	10	1	775	47
180	713	516	46	1.062	240	70	13.120	676
71	212	190	14	396	98	31	6.082	314
109	501	326	32	666	142	39	7.038	362
8	25	22	-	32	7	2	377	13
1	9	8	-	12	3	2	175	6
7	16	14	-	20	4	-	202	7
2	26	14	1	14	2	1	581	18
-	6	2	-	3	-	1	274	9
2	20	12	1	11	2	-	307	9
3	20	5	-	26	4	1	199	10
2	9	4	-	9	1	-	102	3
1	11	1	-	17	3	1	97	7
25	58	20	1	70	10	3	861	134
12	14	7	1	29	4	2	396	68
13	44	13	-	41	6	1	465	66
15	60	55	1	84	16	2	1.093	39
5	19	22	-	28	3	1	520	18
10	41	33	1	56	13	1	573	21

наставак/*continued*

Територија	Пол	Укупно	Република Српска	Брчко дистрикт Бих	Федерација БиХ				
					Свега	Унско-сански кантон	Посавски кантон	Тузлански кантон	Зеничко-добојски кантон
Area	*Sex*	*Total*	*Republika Srpska*	*Brčko District B&H*	*Federation of Bosnia and Herzegovina*				
					Total	*Una-Sana Canton*	*Posavina Canton*	*Tuzla Canton*	*Zenica-Doboj Canton*
КАЛЕСИЈА	Укупно/*Total*	33.053	2.837	21	28.881	56	6	28.656	77
	Мушко/*Male*	16.597	959	5	15.012	10	-	14.970	12
	Женско/*Female*	16.456	1.878	16	13.869	46	6	13.686	65
КЛАДАЊ	Укупно/*Total*	12.348	949	12	11.079	16	6	10.536	442
	Мушко/*Male*	6.108	314	4	5.650	4	2	5.555	67
	Женско/*Female*	6.240	635	8	5.429	12	4	4.981	375
ЛУКАВАЦ	Укупно/*Total*	44.520	2.874	78	40.523	59	28	39.850	343
	Мушко/*Male*	21.786	1.127	20	20.155	15	8	19.944	89
	Женско/*Female*	22.734	1.747	58	20.368	44	20	19.906	254
САПНА	Укупно/*Total*	11.178	1.066	9	9.457	37	3	9.367	13
	Мушко/*Male*	5.739	117	-	5.297	1	-	5.292	1
	Женско/*Female*	5.439	949	9	4.160	36	3	4.075	12
СРЕБРЕНИК	Укупно/*Total*	39.678	3.378	394	34.587	72	25	34.232	145
	Мушко/*Male*	19.348	1.318	123	17.283	17	4	17.201	32
	Женско/*Female*	20.330	2.060	271	17.304	55	21	17.031	113
ТЕОЧАК	Укупно/*Total*	7.424	458	14	6.560	25	1	6.490	22
	Мушко/*Male*	3.767	74	3	3.507	3	-	3.495	3
	Женско/*Female*	3.657	384	11	3.053	22	1	2.995	19
TUZLA	Укупно/*Total*	110.979	13.227	1.095	92.356	348	172	89.346	1.172
	Мушко/*Male*	52.745	5.612	378	44.850	123	46	43.726	433
	Женско/*Female*	58.234	7.615	717	47.506	225	126	45.620	739
ЖИВИНИЦЕ	Укупно/*Total*	57.765	4.621	72	51.865	53	20	51.225	334
	Мушко/*Male*	28.714	1.856	18	26.272	9	4	26.079	113
	Женско/*Female*	29.051	2.765	54	25.593	44	16	25.146	221
ЗЕНИЧКО-ДОБОЈСКИ КАНТОН *ZENICA-DOBOJ CANTON*	Укупно/*Total*	364.433	16.492	176	338.859	1.195	265	2.691	320.431
	Мушко/*Male*	180.780	6.488	57	170.084	432	93	824	164.226
	Женско/*Female*	183.653	10.004	119	168.775	763	172	1.867	156.205
БРЕЗА	Укупно/*Total*	14.168	447	2	13.448	44	9	62	12.550
	Мушко/*Male*	6.952	174	1	6.636	12	2	21	6.413
	Женско/*Female*	7.216	273	1	6.812	32	7	41	6.137
ДОБОЈ-ЈУГ	Укупно/*Total*	4.137	572	-	3.425	3	3	80	3.317
	Мушко/*Male*	2.065	250	-	1.749	2	-	20	1.718
	Женско/*Female*	2.072	322	-	1.676	1	3	60	1.599

Федерација БиХ						БиХ - непозната општина / насеље	Друга држава	Непознато
Босанско-подрињски кантон	Средњобосански кантон	Херцеговачко-неретвански кантон	Западнохерцеговачки кантон	Кантон Сарајево	Кантон 10			
Federation of Bosnia and Herzegovina						*BiH - Unknown Municipality/ Settlement*	*Other Country*	*Unknown*
Bosnian-Podrinje Canton	*Central Bosnia Canton*	*Herzegovina-Neretva Canton*	*West Herzegovina Canton*	*Sarajevo Canton*	*Canton 10*			
5	25	19	-	32	5	22	1.133	159
3	1	6	-	9	1	7	540	74
2	24	13	-	23	4	15	593	85
3	13	9	1	48	5	-	298	10
1	4	1	1	14	1	-	137	3
2	9	8	-	34	4	-	161	7
24	94	24	1	87	13	2	1.014	29
13	34	9	-	37	6	2	464	18
11	60	15	1	50	7	-	550	11
-	17	5	-	11	4	14	618	14
-	2	1	-	-	-	5	314	6
-	15	4	-	11	4	9	304	8
8	38	13	1	46	7	4	1.261	54
2	10	3	-	12	2	1	601	22
6	28	10	1	34	5	3	660	32
2	7	3	-	8	2	1	387	4
2	-	1	-	2	1	1	180	2
-	7	2	-	6	1	-	207	2
70	279	273	34	512	150	14	4.169	118
30	94	112	12	200	74	7	1.852	46
40	185	161	22	312	76	7	2.317	72
15	51	54	6	92	15	4	1.129	74
-	10	14	-	41	2	2	527	39
15	41	40	6	51	13	2	602	35
347	9.141	1.021	183	3.027	558	39	8.526	341
124	2.756	382	67	958	222	15	3.967	169
223	6.385	639	116	2.069	336	24	4.559	172
20	180	45	3	529	6	-	268	3
5	45	22	-	115	1	-	140	1
15	135	23	3	414	5	-	128	2
2	6	2	-	9	3	-	133	7
-	2	-	-	7	-	-	65	1
2	4	2	-	2	3	-	68	6

наставак/*continued*

Територија	Пол	Укупно	Република Српска	Брчко дистрикт Бих	Федерација БиХ				
					Свега	Унско-сански кантон	Посавски кантон	Тузлански кантон	Зеничко-добојски кантон
Area	*Sex*	*Total*	*Republika Srpska*	*Brčko District B&H*	*Federation of Bosnia and Herzegovina*				
					Total	*Una-Sana Canton*	*Posavina Canton*	*Tuzla Canton*	*Zenica-Doboj Canton*
КАКАЊ	Укупно/*Total*	37.441	606	15	36.212	86	6	113	34.863
	Мушко/*Male*	18.651	229	4	18.131	20	2	36	17.784
	Женско/*Female*	18.790	377	11	18.081	66	4	77	17.079
МАГЛАЈ	Укупно/*Total*	23.146	1.051	15	21.375	47	14	210	20.922
	Мушко/*Male*	11.430	339	5	10.769	9	4	69	10.615
	Женско/*Female*	11.716	712	10	10.606	38	10	141	10.307
ОЛОВО	Укупно/*Total*	10.175	616	6	9.427	9	6	383	8.706
	Мушко/*Male*	5.084	212	1	4.811	1	2	51	4.703
	Женско/*Female*	5.091	404	5	4.616	8	4	332	4.003
ТЕШАЊ	Укупно/*Total*	43.063	3.678	5	38.444	80	27	252	37.811
	Мушко/*Male*	21.376	1.362	2	19.575	18	5	76	19.391
	Женско/*Female*	21.687	2.316	3	18.869	62	22	176	18.420
УСОРА	Укупно/*Total*	6.603	902	5	5.243	3	7	20	5.172
	Мушко/*Male*	3.266	426	-	2.657	-	-	4	2.647
	Женско/*Female*	3.337	476	5	2.586	3	7	16	2.525
ВАРЕШ	Укупно/*Total*	8.892	173	4	8.544	28	8	50	8.059
	Мушко/*Male*	4.373	64	1	4.237	9	2	7	4.115
	Женско/*Female*	4.519	109	3	4.307	19	6	43	3.944
ВИСОКО	Укупно/*Total*	39.938	1.897	17	36.963	72	13	124	34.210
	Мушко/*Male*	19.705	825	4	18.352	23	9	43	17.569
	Женско/*Female*	20.233	1.072	13	18.611	49	4	81	16.641
ЗАВИДОВИЋИ	Укупно/*Total*	35.988	830	21	34.295	77	15	607	33.312
	Мушко/*Male*	17.883	285	10	17.182	20	4	133	16.929
	Женско/*Female*	18.105	545	11	17.113	57	11	474	16.383
ЗЕНИЦА	Укупно/*Total*	110.663	5.298	79	102.508	708	141	713	92.983
	Мушко/*Male*	54.660	2.176	27	51.150	307	59	346	47.620
	Женско/*Female*	56.003	3.122	52	51.358	401	82	367	45.363
ЖЕПЧЕ	Укупно/*Total*	30.219	422	7	28.975	38	16	77	28.526
	Мушко/*Male*	15.335	146	2	14.835	11	4	18	14.722
	Женско/*Female*	14.884	276	5	14.140	27	12	59	13.804
БОСАНСКО-ПОДРИЊСКИ КАНТОН *BOSNIAN-PODRINJE CANTON*	Укупно/*Total*	23.734	4.551	10	18.269	26	2	60	135
	Мушко/*Male*	11.617	1.846	2	9.352	6	-	15	42
	Женско/*Female*	12.117	2.705	8	8.917	20	2	45	93

Федерација БиХ						БиХ - непозната општина / насеље	Друга држава	Непознато
Босанско-подрињски кантон	Средњобосански кантон	Херцеговачко-неретвански кантон	Западнохерцеговачки кантон	Кантон Сарајево	Кантон 10			
Federation of Bosnia and Herzegovina						*BiH - Unknown Municipality/ Settlement*	*Other Country*	*Unknown*
Bosnian-Podrinje Canton	*Central Bosnia Canton*	*Herzegovina-Neretva Canton*	*West Herzegovina Canton*	*Sarajevo Canton*	*Canton 10*			
23	728	99	8	245	41	3	584	21
10	156	26	3	77	17	1	277	9
13	572	73	5	168	24	2	307	12
9	71	40	2	54	6	1	684	20
5	23	15	1	26	2	-	307	10
4	48	25	1	28	4	1	377	10
13	16	13	1	278	2	-	111	15
2	4	-	1	46	1	-	53	7
11	12	13	-	232	1	-	58	8
13	118	36	7	84	16	1	900	35
4	33	11	3	31	3	1	415	21
9	85	25	4	53	13	-	485	14
-	22	12	1	2	4	2	436	15
-	3	2	-	1	-	1	176	6
-	19	10	1	1	4	1	260	9
10	81	48	9	230	21	2	156	13
3	28	22	4	37	10	1	61	9
7	53	26	5	193	11	1	95	4
118	1.474	98	10	789	55	-	1.016	45
35	374	32	4	239	24	-	501	23
83	1.100	66	6	550	31	-	515	22
10	112	42	4	88	28	4	782	56
3	32	12	1	36	12	1	374	31
7	80	30	3	52	16	3	408	25
121	6.184	525	119	674	340	18	2.671	89
55	2.029	220	48	328	138	5	1.258	44
66	4.155	305	71	346	202	13	1.413	45
8	149	61	19	45	36	8	785	22
2	27	20	2	15	14	5	340	7
6	122	41	17	30	22	3	445	15
17.486	60	71	2	415	12	-	895	9
9.063	15	15	-	191	5	-	411	6
8.423	45	56	2	224	7	-	484	3

наставак/*continued*

Територија	Пол	Укупно	Република Српска	Брчко дистрикт Бих	Федерација БиХ				
					Свега	Унско-сански кантон	Посавски кантон	Тузлански кантон	Зеничко-добојски кантон
Area	*Sex*	*Total*	*Republika Srpska*	*Brčko District B&H*	*Federation of Bosnia and Herzegovina*				
					Total	*Una-Sana Canton*	*Posavina Canton*	*Tuzla Canton*	*Zenica-Doboj Canton*
ФОЧА - ФБиХ	Укупно/*Total*	1.933	378	-	1.503	4	-	4	19
	Мушко/*Male*	998	142	-	828	2	-	1	11
	Женско/*Female*	935	236	-	675	2	-	3	8
ГОРАЖДЕ	Укупно/*Total*	20.897	4.063	10	15.986	22	2	52	110
	Мушко/*Male*	10.163	1.669	2	8.108	4	-	14	30
	Женско/*Female*	10.734	2.394	8	7.878	18	2	38	80
ПАЛЕ - ФБиХ	Укупно/*Total*	904	110	-	780	-	-	4	6
	Мушко/*Male*	456	35	-	416	-	-	-	1
	Женско/*Female*	448	75	-	364	-	-	4	5
SREDNJOBOSANSKI KANTON / *CENTRAL BOSNIA CANTON*	Укупно/*Total*	254.686	6.377	118	238.371	733	87	545	8.843
	Мушко/*Male*	127.266	2.466	25	120.188	174	16	162	2.741
	Женско/*Female*	127.420	3.911	93	118.183	559	71	383	6.102
БУГОЈНО	Укупно/*Total*	31.470	934	20	29.362	104	9	81	271
	Мушко/*Male*	15.635	394	6	14.714	19	1	19	70
	Женско/*Female*	15.835	540	14	14.648	85	8	62	201
БУСОВАЧА	Укупно/*Total*	17.910	155	4	17.229	20	4	30	1.482
	Мушко/*Male*	9.134	50	-	8.831	6	1	10	455
	Женско/*Female*	8.776	105	4	8.398	14	3	20	1.027
ДОБРЕТИЋИ	Укупно/*Total*	1.629	38	-	1.503	-	-	-	1
	Мушко/*Male*	905	17	-	846	-	-	-	-
	Женско/*Female*	724	21	-	657	-	-	-	1
ДОЊИ ВАКУФ	Укупно/*Total*	13.985	463	3	13.164	83	-	32	170
	Мушко/*Male*	6.922	198	2	6.570	16	-	10	48
	Женско/*Female*	7.063	265	1	6.594	67	-	22	122
ФОЈНИЦА	Укупно/*Total*	12.356	216	9	11.282	37	9	34	384
	Мушко/*Male*	6.197	85	4	5.642	10	6	9	90
	Женско/*Female*	6.159	131	5	5.640	27	3	25	294
ГОРЊИ ВАКУФ-УСКОПЉЕ	Укупно/*Total*	20.933	143	6	19.864	33	11	27	105
	Мушко/*Male*	10.532	24	-	10.101	2	2	7	18
	Женско/*Female*	10.401	119	6	9.763	31	9	20	87
ЈАЈЦЕ	Укупно/*Total*	27.258	1.380	20	23.920	123	3	53	693
	Мушко/*Male*	13.856	496	5	12.437	29	-	14	302
	Женско/*Female*	13.402	884	15	11.483	94	3	39	391

Федерација БиХ						БиХ - непозната општина / насеље	Друга држава	Непознато
Босанско-подрињски кантон	Средњобосански кантон	Херцеговачко-неретвански кантон	Западнохерцеговачки кантон	Кантон Сарајево	Кантон 10			
Federation of Bosnia and Herzegovina						*BiH - Unknown Municipality/ Settlement*	*Other Country*	*Unknown*
Bosnian-Podrinje Canton	*Central Bosnia Canton*	*Herzegovina-Neretva Canton*	*West Herzegovina Canton*	*Sarajevo Canton*	*Canton 10*			
1.367	3	15	-	91	-	-	51	1
759	-	4	-	51	-	-	27	1
608	3	11	-	40	-	-	24	-
15.404	56	55	2	272	11	-	830	8
7.921	14	10	-	110	5	-	379	5
7.483	42	45	2	162	6	-	451	3
715	1	1	-	52	1	-	14	-
383	1	1	-	30	-	-	5	-
332	-	-	-	22	1	-	9	-
129	221.111	2.647	233	1.904	2.139	42	8.477	1.301
46	114.475	861	87	735	891	22	3.903	662
83	106.636	1.786	146	1.169	1.248	20	4.574	639
12	26.384	1.189	33	94	1.185	4	1.109	41
6	13.513	508	9	31	538	2	505	14
6	12.871	681	24	63	647	2	604	27
8	15.521	34	11	91	28	6	480	36
2	8.287	15	3	39	13	2	234	17
6	7.234	19	8	52	15	4	246	19
-	1.497	-	-	-	5	-	84	4
-	843	-	-	-	3	-	40	2
-	654	-	-	-	2	-	44	2
3	12.652	90	1	46	87	1	343	11
1	6.424	32	1	17	21	-	147	5
2	6.228	58	-	29	66	1	196	6
18	10.432	143	28	168	29	1	242	606
10	5.397	24	17	63	16	1	114	351
8	5.035	119	11	105	13	-	128	255
6	18.903	585	36	41	117	2	827	91
3	9.908	103	13	14	31	1	369	37
3	8.995	482	23	27	86	1	458	54
9	22.615	96	22	58	248	4	1.704	230
3	11.954	16	4	22	93	2	812	104
6	10.661	80	18	36	155	2	892	126

наставак/*continued*

Територија	Пол	Укупно	Република Српска	Брчко дистрикт Бих	Федерација БиХ				
					Свега	Унско-сански кантон	Посавски кантон	Тузлански кантон	Зеничко-добојски кантон
Area	*Sex*	*Total*	*Republika Srpska*	*Brčko District B&H*	*Federation of Bosnia and Herzegovina*				
					Total	*Una-Sana Canton*	*Posavina Canton*	*Tuzla Canton*	*Zenica-Doboj Canton*
КИСЕЉАК	Укупно/*Total*	20.722	267	13	19.755	29	3	45	1.624
	Мушко/*Male*	10.285	68	1	9.871	8	-	15	552
	Женско/*Female*	10.437	199	12	9.884	21	3	30	1.072
КРЕШЕВО	Укупно/*Total*	5.273	37	1	5.033	3	1	10	169
	Мушко/*Male*	2.597	7	-	2.505	-	1	2	60
	Женско/*Female*	2.676	30	1	2.528	3	-	8	109
НОВИ ТРАВНИК	Укупно/*Total*	23.832	301	5	22.759	77	13	46	363
	Мушко/*Male*	11.862	120	2	11.435	24	2	15	109
	Женско/*Female*	11.970	181	3	11.324	53	11	31	254
ТРАВНИК	Укупно/*Total*	53.482	2.192	27	49.563	191	26	149	1.502
	Мушко/*Male*	26.574	933	5	24.831	52	3	51	328
	Женско/*Female*	26.908	1.259	22	24.732	139	23	98	1.174
ВИТЕЗ	Укупно/*Total*	25.836	251	10	24.937	33	8	38	2.079
	Мушко/*Male*	12.767	74	-	12.405	8	-	10	709
	Женско/*Female*	13.069	177	10	12.532	25	8	28	1.370
ХЕРЦЕГОВАЧКО-НЕРЕТВАНСКИ КАНТОН *HERZEGOVINA-NERETVA CANTON*	Укупно/*Total*	222.007	8.156	112	202.094	309	68	582	4.820
	Мушко/*Male*	109.018	3.498	37	100.466	93	14	237	2.368
	Женско/*Female*	112.989	4.658	75	101.628	216	54	345	2.452
ЧАПЉИНА	Укупно/*Total*	26.157	390	13	23.957	27	6	50	1.701
	Мушко/*Male*	12.947	136	6	12.128	8	-	18	882
	Женско/*Female*	13.210	254	7	11.829	19	6	32	819
ЧИТЛУК	Укупно/*Total*	18.140	53	7	16.936	6	2	16	123
	Мушко/*Male*	8.937	11	5	8.406	2	-	6	55
	Женско/*Female*	9.203	42	2	8.530	4	2	10	68
ГРАД МОСТАР	Укупно/*Total*	105.797	6.136	65	93.899	200	45	400	1.438
	Мушко/*Male*	51.210	2.765	23	45.868	64	12	173	675
	Женско/*Female*	54.587	3.371	42	48.031	136	33	227	763
ЈАБЛАНИЦА	Укупно/*Total*	10.111	146	2	9.788	14	-	16	40
	Мушко/*Male*	5.027	63	-	4.888	3	-	7	8
	Женско/*Female*	5.084	83	2	4.900	11	-	9	32
КОЊИЦ	Укупно/*Total*	25.148	467	10	24.173	32	2	41	102
	Мушко/*Male*	12.360	168	1	11.980	9	-	12	32
	Женско/*Female*	12.788	299	9	12.193	23	2	29	70

Федерација БиХ						БиХ - непозната општина / насеље	Друга држава	Непознато
Босанско-подрињски кантон	Средњобосански кантон	Херцеговачко-неретвански кантон	Западнохерцеговачки кантон	Кантон Сарајево	Кантон 10			
Federation of Bosnia and Herzegovina						*BiH - Unknown Municipality/ Settlement*	*Other Country*	*Unknown*
Bosnian-Podrinje Canton	*Central Bosnia Canton*	*Herzegovina-Neretva Canton*	*West Herzegovina Canton*	*Sarajevo Canton*	*Canton 10*			
22	17.004	93	18	893	24	-	672	15
8	8.918	17	4	342	7	-	337	8
14	8.086	76	14	551	17	-	335	7
2	4.597	45	5	194	7	1	167	34
-	2.354	13	3	71	1	-	65	20
2	2.243	32	2	123	6	1	102	14
13	21.991	91	22	57	86	7	684	76
3	11.181	31	8	24	38	3	267	35
10	10.810	60	14	33	48	4	417	41
28	46.950	223	46	183	265	15	1.550	135
8	24.096	85	22	75	111	10	735	60
20	22.854	138	24	108	154	5	815	75
8	22.565	58	11	79	58	1	615	22
2	11.600	17	3	37	19	1	278	9
6	10.965	41	8	42	39	-	337	13
125	2.923	182.581	7.086	2.658	942	22	10.831	792
43	1.020	92.789	2.415	1.177	310	11	4.611	395
82	1.903	89.792	4.671	1.481	632	11	6.220	397
7	447	20.298	881	444	96	4	1.668	125
-	213	10.437	315	222	33	1	623	53
7	234	9.861	566	222	63	3	1.045	72
-	175	15.153	1.091	288	82	-	1.038	106
-	62	7.913	190	151	27	-	444	71
-	113	7.240	901	137	55	-	594	35
92	1.422	83.636	4.812	1.270	584	11	5.437	249
33	532	41.776	1.834	562	207	6	2.430	118
59	890	41.860	2.978	708	377	5	3.007	131
7	61	9.519	31	78	22	-	170	5
3	7	4.822	12	24	2	-	72	4
4	54	4.697	19	54	20	-	98	1
10	169	23.359	66	365	27	3	436	59
3	28	11.752	17	118	9	2	184	25
7	141	11.607	49	247	18	1	252	34

наставак/*continued*

Територија	Пол	Укупно	Република Српска	Брчко дистрикт Бих	Федерација БиХ				
					Свега	Унско-сански кантон	Посавски кантон	Тузлански кантон	Зеничко-добојски кантон
Area	*Sex*	*Total*	*Republika Srpska*	*Brčko District B&H*	*Federation of Bosnia and Herzegovina*				
					Total	*Una-Sana Canton*	*Posavina Canton*	*Tuzla Canton*	*Zenica-Doboj Canton*
НЕУМ	Укупно/*Total*	4.653	72	1	4.253	1	3	23	116
	Мушко/*Male*	2.344	30	-	2.192	-	1	11	43
	Женско/*Female*	2.309	42	1	2.061	1	2	12	73
ПРОЗОР	Укупно/*Total*	14.280	60	9	13.585	8	1	12	42
	Мушко/*Male*	7.210	6	1	6.946	-	-	2	7
	Женско/*Female*	7.070	54	8	6.639	8	1	10	35
РАВНО	Укупно/*Total*	3.219	233	-	2.512	2	-	6	42
	Мушко/*Male*	1.657	98	-	1.394	1	-	3	21
	Женско/*Female*	1.562	135	-	1.118	1	-	3	21
СТОЛАЦ	Укупно/*Total*	14.502	599	5	12.991	19	9	18	1.216
	Мушко/*Male*	7.326	221	1	6.664	6	1	5	645
	Женско/*Female*	7.176	378	4	6.327	13	8	13	571
ЗАПАДНОХЕРЦЕГОВАЧКИ КАНТОН *WEST HERZEGOVINA CANTON*	Укупно/*Total*	94.898	307	34	88.867	28	24	76	448
	Мушко/*Male*	47.311	80	5	45.122	8	5	26	173
	Женско/*Female*	47.587	227	29	43.745	20	19	50	275
ГРУДЕ	Укупно/*Total*	17.308	61	6	16.160	8	8	15	99
	Мушко/*Male*	8.621	14	-	8.239	2	1	7	34
	Женско/*Female*	8.687	47	6	7.921	6	7	8	65
ЉУБУШКИ	Укупно/*Total*	28.184	119	13	25.847	12	4	36	202
	Мушко/*Male*	14.022	26	1	13.159	4	1	11	79
	Женско/*Female*	14.162	93	12	12.688	8	3	25	123
ПОСУШЈЕ	Укупно/*Total*	20.477	68	7	19.199	2	3	13	58
	Мушко/*Male*	10.287	25	3	9.873	-	-	2	19
	Женско/*Female*	10.190	43	4	9.326	2	3	11	39
ШИРОКИ БРИЈЕГ	Укупно/*Total*	28.929	59	8	27.661	6	9	12	89
	Мушко/*Male*	14.381	15	1	13.851	2	3	6	41
	Женско/*Female*	14.548	44	7	13.810	4	6	6	48
КАНТОН САРАЈЕВО *SARAJEVO CANTON*	Укупно/*Total*	413.593	84.950	1.051	284.047	3.459	343	6.554	18.064
	Мушко/*Male*	195.161	38.248	381	135.851	1.199	128	2.578	6.844
	Женско/*Female*	218.432	46.702	670	148.196	2.260	215	3.976	11.220
ЦЕНТАР САРАЈЕВО	Укупно/*Total*	55.181	8.595	176	40.859	593	67	1.096	2.051
	Мушко/*Male*	25.369	3.699	60	19.154	183	22	442	756
	Женско/*Female*	29.812	4.896	116	21.705	410	45	654	1.295

Федерација БиХ						БиХ - непозната општина / насеље	Друга држава	Непознато
Босанско-подрињски кантон	Средњобосански кантон	Херцеговачко-неретвански кантон	Западнохерцеговачки кантон	Кантон Сарајево	Кантон 10			
Federation of Bosnia and Herzegovina						*BiH - Unknown Municipality/ Settlement*	*Other Country*	*Unknown*
Bosnian-Podrinje Canton	*Central Bosnia Canton*	*Herzegovina-Neretva Canton*	*West Herzegovina Canton*	*Sarajevo Canton*	*Canton 10*			
1	58	3.881	77	73	20	-	323	4
-	22	2.049	23	37	6	-	119	3
1	36	1.832	54	36	14	-	204	1
2	454	12.924	53	27	62	3	505	118
2	110	6.797	8	14	6	1	208	48
-	344	6.127	45	13	56	2	297	70
-	12	2.408	11	13	18	1	466	7
-	4	1.337	7	11	10	1	161	3
-	8	1.071	4	2	8	-	305	4
6	125	11.403	64	100	31	-	788	119
2	42	5.906	9	38	10	-	370	70
4	83	5.497	55	62	21	-	418	49
4	474	3.164	83.417	556	676	14	5.495	181
2	165	705	43.662	256	120	6	2.019	79
2	309	2.459	39.755	300	556	8	3.476	102
2	84	257	15.451	143	93	4	1.018	59
2	33	65	8.016	64	15	3	343	22
-	51	192	7.435	79	78	1	675	37
-	209	1.263	23.814	201	106	2	2.168	35
-	75	241	12.626	96	26	-	819	17
-	134	1.022	11.188	105	80	2	1.349	18
1	84	280	18.315	92	351	5	1.152	46
-	24	77	9.662	39	50	2	363	21
1	60	203	8.653	53	301	3	789	25
1	97	1.364	25.837	120	126	3	1.157	41
-	33	322	13.358	57	29	1	494	19
1	64	1.042	12.479	63	97	2	663	22
13.199	8.679	11.432	811	219.487	2.019	21	43.077	447
6.051	3.191	4.735	321	110.061	743	12	20.471	198
7.148	5.488	6.697	490	109.426	1.276	9	22.606	249
1.459	1.043	1.438	160	32.597	355	3	5.501	47
638	356	581	66	15.984	126	1	2.439	16
821	687	857	94	16.613	229	2	3.062	31

наставак/*continued*

Територија	Пол	Укупно	Република Српска	Брчко дистрикт Бих	Федерација БиХ				
					Свега	Унско-сански кантон	Посавски кантон	Тузлански кантон	Зеничко-добојски кантон
Area	*Sex*	*Total*	*Republika Srpska*	*Brčko District B&H*	*Federation of Bosnia and Herzegovina*				
					Total	*Una-Sana Canton*	*Posavina Canton*	*Tuzla Canton*	*Zenica-Doboj Canton*
ХАЏИЋИ	Укупно/*Total*	23.891	3.039	26	19.550	93	8	156	444
	Мушко/*Male*	11.914	1.434	13	9.733	35	5	60	162
	Женско/*Female*	11.977	1.605	13	9.817	58	3	96	282
ИЛИЏА	Укупно/*Total*	66.730	16.286	136	40.043	447	39	1.001	1.909
	Мушко/*Male*	32.359	7.724	51	19.354	161	12	408	736
	Женско/*Female*	34.371	8.562	85	20.689	286	27	593	1.173
ИЛИЈАШ	Укупно/*Total*	19.603	5.248	18	13.455	57	5	297	3.229
	Мушко/*Male*	9.381	2.345	8	6.581	20	2	124	1.094
	Женско/*Female*	10.222	2.903	10	6.874	37	3	173	2.135
НОВИ ГРАД САРАЈЕВО	Укупно/*Total*	118.553	28.453	298	77.073	1.017	112	1.759	4.219
	Мушко/*Male*	55.735	12.950	100	36.708	358	49	648	1.654
	Женско/*Female*	62.818	15.503	198	40.365	659	63	1.111	2.565
НОВО САРАЈЕВО	Укупно/*Total*	64.814	11.672	272	45.279	875	65	1.375	2.693
	Мушко/*Male*	29.580	5.072	113	21.024	322	16	564	1.057
	Женско/*Female*	35.234	6.600	159	24.255	553	49	811	1.636
СТАРИ ГРАД САРАЈЕВО	Укупно/*Total*	36.976	4.701	74	28.886	234	33	392	989
	Мушко/*Male*	17.482	1.891	23	14.047	67	17	137	332
	Женско/*Female*	19.494	2.810	51	14.839	167	16	255	657
ТРНОВО - ФБиХ	Укупно/*Total*	1.502	154	-	1.320	2	1	1	10
	Мушко/*Male*	735	21	-	702	-	1	1	3
	Женско/*Female*	767	133	-	618	2	-	-	7
ВОГОШЋА	Укупно/*Total*	26.343	6.802	51	17.582	141	13	477	2.520
	Мушко/*Male*	12.606	3.112	13	8.548	53	4	194	1.050
	Женско/*Female*	13.737	3.690	38	9.034	88	9	283	1.470
КАНТОН 10 *CANTON 10*	Укупно/*Total*	84.127	1.330	37	75.880	298	30	118	757
	Мушко/*Male*	42.343	497	4	39.135	84	2	24	348
	Женско/*Female*	41.784	833	33	36.745	214	28	94	409
БОСАНСКО ГРАХОВО	Укупно/*Total*	2.449	74	-	2.194	23	-	5	36
	Мушко/*Male*	1.287	30	-	1.187	7	-	-	20
	Женско/*Female*	1.162	44	-	1.007	16	-	5	16
ДРВАР	Укупно/*Total*	7.036	364	6	6.336	145	2	8	351
	Мушко/*Male*	3.473	147	1	3.194	50	-	2	186
	Женско/*Female*	3.563	217	5	3.142	95	2	6	165

Федерација БиХ						БиХ - непозната општина / насеље	Друга држава	Непознато
Босанско-подрињски кантон	Средњобосански кантон	Херцеговачко-неретвански кантон	Западнохерцеговачки кантон	Кантон Сарајево	Кантон 10			
Federation of Bosnia and Herzegovina						*BiH - Unknown Municipality/ Settlement*	*Other Country*	*Unknown*
Bosnian-Podrinje Canton	*Central Bosnia Canton*	*Herzegovina-Neretva Canton*	*West Herzegovina Canton*	*Sarajevo Canton*	*Canton 10*			
349	1.225	1.622	36	15.577	40	4	1.206	66
146	432	669	18	8.194	12	3	697	34
203	793	953	18	7.383	28	1	509	32
2.298	1.614	1.858	122	30.456	299	3	10.193	69
1.085	588	762	52	15.436	114	1	5.198	31
1.213	1.026	1.096	70	15.020	185	2	4.995	38
132	178	94	4	9.439	20	1	859	22
66	50	39	2	5.177	7	1	439	7
66	128	55	2	4.262	13	-	420	15
5.040	2.268	3.190	262	58.612	594	9	12.622	98
2.334	888	1.362	86	29.106	223	5	5.922	50
2.706	1.380	1.828	176	29.506	371	4	6.700	48
2.006	1.551	2.096	178	33.962	478	-	7.537	54
920	601	869	78	16.412	185	-	3.352	19
1.086	950	1.227	100	17.550	293	-	4.185	35
1.237	466	783	41	24.557	154	-	3.271	44
552	162	321	17	12.398	44	-	1.505	16
685	304	462	24	12.159	110	-	1.766	28
21	5	42	1	1.236	1	-	27	1
-	-	3	-	693	1	-	12	-
21	5	39	1	543	-	-	15	1
657	329	309	7	13.051	78	1	1.861	46
310	114	129	2	6.661	31	1	907	25
347	215	180	5	6.390	47	-	954	21
13	1.713	416	460	204	71.871	10	6.662	208
5	650	103	65	85	37.769	5	2.616	86
8	1.063	313	395	119	34.102	5	4.046	122
-	46	2	3	9	2.070	-	174	7
-	25	2	-	2	1.131	-	67	3
-	21	-	3	7	939	-	107	4
-	69	12	8	16	5.725	-	329	1
-	34	4	3	7	2.908	-	131	-
-	35	8	5	9	2.817	-	198	1

наставак/*continued*

Територија	Пол	Укупно	Република Српска	Брчко дистрикт Бих	Федерација БиХ				
					Свега	Унско-сански кантон	Посавски кантон	Тузлански кантон	Зеничко-добојски кантон
Area	*Sex*	*Total*	*Republika Srpska*	*Brčko District B&H*	*Federation of Bosnia and Herzegovina*				
					Total	*Una-Sana Canton*	*Posavina Canton*	*Tuzla Canton*	*Zenica-Doboj Canton*
ГЛАМОЧ	Укупно/*Total*	3.860	482	1	3.218	34	1	13	42
	Мушко/*Male*	1.963	215	1	1.675	8	-	3	21
	Женско/*Female*	1.897	267	-	1.543	26	1	10	21
КУПРЕС - ФБиХ	Укупно/*Total*	5.057	32	-	4.349	3	3	1	27
	Мушко/*Male*	2.541	16	-	2.228	1	-	-	11
	Женско/*Female*	2.516	16	-	2.121	2	3	1	16
ЛИВНО	Укупно/*Total*	34.133	272	20	31.274	78	9	58	199
	Мушко/*Male*	17.024	74	2	15.986	18	1	16	83
	Женско/*Female*	17.109	198	18	15.288	60	8	42	116
ТОМИСЛАВГРАД	Укупно/*Total*	31.592	106	10	28.509	15	15	33	102
	Мушко/*Male*	16.055	15	-	14.865	-	1	3	27
	Женско/*Female*	15.537	91	10	13.644	15	14	30	75
РЕПУБЛИКА СРПСКА *REPUBLIKA SRPSKA*	Укупно/*Total*	1.228.423	940.727	2.176	207.538	38.314	4.075	36.435	36.450
	Мушко/*Male*	603.027	473.809	627	95.009	17.332	1.758	15.568	16.513
	Женско/*Female*	625.396	466.918	1.549	112.529	20.982	2.317	20.867	19.937
БАЊА ЛУКА	Укупно/*Total*	185.042	135.907	155	33.681	14.161	92	692	1.992
	Мушко/*Male*	89.148	66.279	62	15.938	6.688	22	308	934
	Женско/*Female*	95.894	69.628	93	17.743	7.473	70	384	1.058
БЕРКОВИЋИ	Укупно/*Total*	2.114	1.749	-	342	1	-	2	7
	Мушко/*Male*	1.059	901	-	150	-	-	1	3
	Женско/*Female*	1.055	848	-	192	1	-	1	4
БИЈЕЉИНА	Укупно/*Total*	107.715	70.645	711	29.749	1.176	113	10.788	6.830
	Мушко/*Male*	52.827	35.369	254	14.461	584	48	5.258	3.262
	Женско/*Female*	54.888	35.276	457	15.288	592	65	5.530	3.568
БИЛЕЋА	Укупно/*Total*	10.807	9.377	1	863	5	-	19	24
	Мушко/*Male*	5.454	4.842	1	401	3	-	6	9
	Женско/*Female*	5.353	4.535	-	462	2	-	13	15
БРАТУНАЦ	Укупно/*Total*	20.340	15.614	6	3.589	278	1	743	679
	Мушко/*Male*	10.091	8.006	2	1.662	126	-	319	304
	Женско/*Female*	10.249	7.608	4	1.927	152	1	424	375
БРОД	Укупно/*Total*	16.619	13.202	21	1.646	116	374	132	451
	Мушко/*Male*	8.143	6.588	6	758	51	158	52	201
	Женско/*Female*	8.476	6.614	15	888	65	216	80	250

Федерација БиХ						БиХ - непозната општина / насеље	Друга држава	Непознато
Босанско-подрињски кантон	Средњобосански кантон	Херцеговачко-неретвански кантон	Западнохерцеговачки кантон	Кантон Сарајево	Кантон 10			
Federation of Bosnia and Herzegovina						*BiH - Unknown Municipality/ Settlement*	*Other Country*	*Unknown*
Bosnian-Podrinje Canton	*Central Bosnia Canton*	*Herzegovina-Neretva Canton*	*West Herzegovina Canton*	*Sarajevo Canton*	*Canton 10*			
-	200	32	4	20	2.872	-	158	1
-	94	9	2	9	1.529	-	72	-
-	106	23	2	11	1.343	-	86	1
-	281	46	17	13	3.958	1	667	8
-	99	14	4	8	2.091	-	294	3
-	182	32	13	5	1.867	1	373	5
7	678	123	132	82	29.908	2	2.538	27
3	257	31	18	37	15.522	1	951	10
4	421	92	114	45	14.386	1	1.587	17
6	439	201	296	64	27.338	7	2.796	164
2	141	43	38	22	14.588	4	1.101	70
4	298	158	258	42	12.750	3	1.695	94
6.746	20.364	10.529	266	39.695	14.664	192	75.935	1.855
3.186	9.587	4.869	59	19.340	6.797	88	32.761	733
3.560	10.777	5.660	207	20.355	7.867	104	43.174	1.122
85	5.220	524	39	2.042	8.834	55	15.020	224
39	2.483	231	12	968	4.253	26	6.734	109
46	2.737	293	27	1.074	4.581	29	8.286	115
1	4	316	2	9	-	-	22	1
-	2	139	-	5	-	-	8	-
1	2	177	2	4	-	-	14	1
110	3.467	383	13	6.304	565	11	6.471	128
46	1.722	169	3	3.126	243	4	2.682	57
64	1.745	214	10	3.178	322	7	3.789	71
5	4	661	11	117	17	1	563	2
4	2	309	5	55	8	-	209	1
1	2	352	6	62	9	1	354	1
9	348	100	3	1.363	65	4	1.081	46
1	163	32	1	693	23	2	398	21
8	185	68	2	670	42	2	683	25
1	374	35	5	64	94	5	1.702	43
-	201	12	1	35	47	2	773	16
1	173	23	4	29	47	3	929	27

наставак/*continued*

Територија	Пол	Укупно	Република Српска	Брчко дистрикт Бих	Федерација БиХ				
					Свега	Унско-сански кантон	Посавски кантон	Тузлански кантон	Зеничко-добојски кантон
Area	*Sex*	*Total*	*Republika Srpska*	*Brčko District B&H*	*Federation of Bosnia and Herzegovina*				
					Total	*Una-Sana Canton*	*Posavina Canton*	*Tuzla Canton*	*Zenica-Doboj Canton*
ЧАЈНИЧЕ	Укупно/*Total*	4.895	3.951	2	598	1	-	8	19
	Мушко/*Male*	2.474	2.175	1	226	-	-	4	9
	Женско/*Female*	2.421	1.776	1	372	1	-	4	10
ЧЕЛИНАЦ	Укупно/*Total*	15.548	14.376	4	605	257	4	17	84
	Мушко/*Male*	7.728	7.233	-	241	110	-	3	35
	Женско/*Female*	7.820	7.143	4	364	147	4	14	49
ДЕРВЕНТА	Укупно/*Total*	27.404	22.906	13	2.832	1.337	45	228	618
	Мушко/*Male*	13.397	11.368	2	1.308	664	13	82	274
	Женско/*Female*	14.007	11.538	11	1.524	673	32	146	344
ДОБОЈ	Укупно/*Total*	71.441	53.805	71	14.550	231	79	4.726	8.491
	Мушко/*Male*	34.916	27.422	25	6.137	87	20	1.881	3.713
	Женско/*Female*	36.525	26.383	46	8.413	144	59	2.845	4.778
ДОЊИ ЖАБАР	Укупно/*Total*	3.809	1.961	203	1.438	29	1.138	88	39
	Мушко/*Male*	1.920	997	74	763	16	624	29	15
	Женско/*Female*	1.889	964	129	675	13	514	59	24
ФОЧА - РС	Укупно/*Total*	18.288	14.892	10	2.293	32	-	50	108
	Мушко/*Male*	9.236	7.754	6	1.067	19	-	30	55
	Женско/*Female*	9.052	7.138	4	1.226	13	-	20	53
ГАЦКО	Укупно/*Total*	8.990	7.117	7	1.311	11	-	21	50
	Мушко/*Male*	4.556	3.702	4	654	4	-	9	28
	Женско/*Female*	4.434	3.415	3	657	7	-	12	22
ГРАДИШКА	Укупно/*Total*	51.727	39.876	29	7.255	1.798	20	117	522
	Мушко/*Male*	25.271	19.707	9	3.403	830	5	30	212
	Женско/*Female*	26.456	20.169	20	3.852	968	15	87	310
ХАН ПИЈЕСАК	Укупно/*Total*	3.530	3.103	1	356	6	2	65	136
	Мушко/*Male*	1.667	1.504	-	139	4	1	22	46
	Женско/*Female*	1.863	1.599	1	217	2	1	43	90
ИСТОЧНА ИЛИЦА	Укупно/*Total*	14.763	6.212	12	7.952	47	5	41	231
	Мушко/*Male*	7.069	2.955	5	3.882	17	1	15	82
	Женско/*Female*	7.694	3.257	7	4.070	30	4	26	149
ИСТОЧНИ ДРВАР	Укупно/*Total*	79	25	-	50	6	-	-	1
	Мушко/*Male*	53	19	-	31	2	-	-	-
	Женско/*Female*	26	6	-	19	4	-	-	1

Федерација БиХ						БиХ - непозната општина / насеље	Друга држава	Непознато
Босанско-подрињски кантон	Средњобосански кантон	Херцеговачко-неретвански кантон	Западнохерцеговачки кантон	Кантон Сарајево	Кантон 10			
Federation of Bosnia and Herzegovina						*BiH - Unknown Municipality/ Settlement*	*Other Country*	*Unknown*
Bosnian-Podrinje Canton	*Central Bosnia Canton*	*Herzegovina-Neretva Canton*	*West Herzegovina Canton*	*Sarajevo Canton*	*Canton 10*			
474	3	4	2	83	4	-	342	2
170	-	1	2	38	2	-	71	1
304	3	3	-	45	2	-	271	1
-	99	22	1	28	93	-	553	10
-	39	8	-	12	34	-	250	4
-	60	14	1	16	59	-	303	6
6	142	84	13	157	202	13	1.590	50
4	58	42	3	84	84	9	684	26
2	84	42	10	73	118	4	906	24
15	201	104	12	598	93	4	2.889	122
4	68	42	4	273	45	2	1.277	53
11	133	62	8	325	48	2	1.612	69
1	115	5	-	18	5	1	197	9
-	61	3	-	13	2	-	83	3
1	54	2	-	5	3	1	114	6
1.315	25	79	1	663	20	2	1.085	6
593	14	29	-	316	11	-	406	3
722	11	50	1	347	9	2	679	3
7	15	935	6	255	11	-	548	7
3	3	471	1	134	1	-	192	4
4	12	464	5	121	10	-	356	3
16	4.073	74	6	232	397	5	4.478	84
8	2.011	28	3	115	161	3	2.109	40
8	2.062	46	3	117	236	2	2.369	44
3	4	2	-	138	-	-	69	1
1	1	2	-	62	-	-	24	-
2	3	-	-	76	-	-	45	1
283	125	150	4	7.011	55	2	563	22
135	39	63	1	3.504	25	1	212	14
148	86	87	3	3.507	30	1	351	8
-	-	-	-	-	43	-	4	-
-	-	-	-	-	29	-	3	-
-	-	-	-	-	14	-	1	-

наставак/*continued*

Територија	Пол	Укупно	Република Српска	Брчко дистрикт Бих	Федерација БиХ				
					Свега	Унско-сански кантон	Посавски кантон	Тузлански кантон	Зеничко-добојски кантон
Area	*Sex*	*Total*	*Republika Srpska*	*Brčko District B&H*	*Federation of Bosnia and Herzegovina*				
					Total	*Una-Sana Canton*	*Posavina Canton*	*Tuzla Canton*	*Zenica-Doboj Canton*
ИСТОЧНИ МОСТАР	Укупно/*Total*	257	58	-	185	-	-	-	-
	Мушко/*Male*	142	22	-	114	-	-	-	-
	Женско/*Female*	115	36	-	71	-	-	-	-
ИСТОЧНИ СТАРИ ГРАД	Укупно/*Total*	1.131	798	1	309	3	-	-	13
	Мушко/*Male*	560	422	1	133	-	-	-	1
	Женско/*Female*	571	376	-	176	3	-	-	12
ИСТОЧНО НОВО САРАЈЕВО	Укупно/*Total*	10.642	5.031	11	5.067	41	2	29	197
	Мушко/*Male*	5.058	2.424	4	2.416	23	2	15	68
	Женско/*Female*	5.584	2.607	7	2.651	18	-	14	129
ЈЕЗЕРО	Укупно/*Total*	1.144	502	2	618	6	1	1	24
	Мушко/*Male*	601	232	2	356	2	-	-	17
	Женско/*Female*	543	270	-	262	4	1	1	7
КАЛИНОВИК	Укупно/*Total*	2.029	1.801	-	186	3	-	1	6
	Мушко/*Male*	987	888	-	83	2	-	-	1
	Женско/*Female*	1.042	913	-	103	1	-	1	5
КНЕЖЕВО	Укупно/*Total*	9.793	9.299	1	317	28	-	7	23
	Мушко/*Male*	4.892	4.703	1	130	7	-	1	11
	Женско/*Female*	4.901	4.596	-	187	21	-	6	12
КОСТАЈНИЦА	Укупно/*Total*	5.977	4.597	3	275	207	1	12	22
	Мушко/*Male*	2.967	2.374	-	92	71	-	3	6
	Женско/*Female*	3.010	2.223	3	183	136	1	9	16
КОТОР ВАРОШ	Укупно/*Total*	19.710	17.685	12	1.097	175	1	28	179
	Мушко/*Male*	9.818	8.918	2	472	61	-	9	73
	Женско/*Female*	9.892	8.767	10	625	114	1	19	106
КОЗАРСКА ДУБИЦА	Укупно/*Total*	21.524	18.028	7	1.604	1.111	8	39	191
	Мушко/*Male*	10.516	9.009	3	674	460	2	9	80
	Женско/*Female*	11.008	9.019	4	930	651	6	30	111
КРУПА НА УНИ	Укупно/*Total*	1.597	1.432	-	98	92	-	-	2
	Мушко/*Male*	862	804	-	20	19	-	-	-
	Женско/*Female*	735	628	-	78	73	-	-	2
КУПРЕС - РС	Укупно/*Total*	300	164	-	131	2	-	-	-
	Мушко/*Male*	160	100	-	60	-	-	-	-
	Женско/*Female*	140	64	-	71	2	-	-	-

Федерација БиХ						БиХ - непозната општина / насеље	Друга држава	Непознато
Босанско-подрињски кантон	Средњобосански кантон	Херцеговачко-неретвански кантон	Западнохерцеговачки кантон	Кантон Сарајево	Кантон 10			
Federation of Bosnia and Herzegovina						*BiH - Unknown Municipality/ Settlement*	*Other Country*	*Unknown*
Bosnian-Podrinje Canton	*Central Bosnia Canton*	*Herzegovina-Neretva Canton*	*West Herzegovina Canton*	*Sarajevo Canton*	*Canton 10*			
-	-	183	-	2	-	-	14	-
-	-	113	-	1	-	-	6	-
-	-	70	-	1	-	-	8	-
11	-	3	-	279	-	-	22	1
3	-	1	-	128	-	-	4	-
8	-	2	-	151	-	-	18	1
109	91	97	4	4.428	69	-	530	3
53	40	39	-	2.151	25	-	213	1
56	51	58	4	2.277	44	-	317	2
1	573	2	-	3	7	-	21	1
-	334	-	-	-	3	-	11	-
1	239	2	-	3	4	-	10	1
6	1	40	-	127	2	-	40	2
3	1	17	-	59	-	-	15	1
3	-	23	-	68	2	-	25	1
-	228	2	-	5	24	2	171	3
-	99	1	-	3	8	-	57	1
-	129	1	-	2	16	2	114	2
1	6	5	1	12	8	-	1.092	10
-	2	2	-	6	2	-	497	4
1	4	3	1	6	6	-	595	6
2	596	9	1	25	81	3	901	12
-	276	2	-	12	39	2	418	6
2	320	7	1	13	42	1	483	6
3	61	16	2	114	59	-	1.861	24
2	27	3	-	63	28	-	820	10
1	34	13	2	51	31	-	1.041	14
-	-	2	-	-	2	-	67	-
-	-	-	-	-	1	-	38	-
-	-	2	-	-	1	-	29	-
-	4	-	-	-	125	-	3	2
-	1	-	-	-	59	-	-	-
-	3	-	-	-	66	-	3	2

наставак/*continued*

Територија	Пол	Укупно	Република Српска	Брчко дистрикт Бих	Федерација БиХ				
					Свега	Унско-сански кантон	Посавски кантон	Тузлански кантон	Зеничко-добојски кантон
Area	*Sex*	*Total*	*Republika Srpska*	*Brčko District B&H*	*Federation of Bosnia and Herzegovina*				
					Total	*Una-Sana Canton*	*Posavina Canton*	*Tuzla Canton*	*Zenica-Doboj Canton*
ЛАКТАШИ	Укупно/*Total*	34.966	27.932	8	4.579	2.213	9	93	261
	Мушко/*Male*	17.320	13.941	1	2.244	1.119	2	40	129
	Женско/*Female*	17.646	13.991	7	2.335	1.094	7	53	132
ЛОПАРЕ	Укупно/*Total*	15.357	13.243	232	919	19	5	788	40
	Мушко/*Male*	7.749	7.054	38	280	2	-	248	9
	Женско/*Female*	7.608	6.189	194	639	17	5	540	31
ЉУБИЊЕ	Укупно/*Total*	3.511	3.072	2	320	3	1	1	7
	Мушко/*Male*	1.725	1.544	1	137	-	-	-	1
	Женско/*Female*	1.786	1.528	1	183	3	1	1	6
МИЛИЋИ	Укупно/*Total*	11.441	9.800	5	1.081	24	5	526	145
	Мушко/*Male*	5.798	5.077	-	493	6	-	245	71
	Женско/*Female*	5.643	4.723	5	588	18	5	281	74
МОДРИЧА	Укупно/*Total*	25.720	17.293	54	6.710	152	737	2.137	2.919
	Мушко/*Male*	12.561	8.805	13	2.994	60	311	906	1.372
	Женско/*Female*	13.159	8.488	41	3.716	92	426	1.231	1.547
МРКОЊИЋ ГРАД	Укупно/*Total*	16.671	15.566	1	711	189	-	9	45
	Мушко/*Male*	8.096	7.706	1	230	62	-	1	15
	Женско/*Female*	8.575	7.860	-	481	127	-	8	30
НЕВЕСИЊЕ	Укупно/*Total*	12.961	10.679	2	2.001	17	1	12	26
	Мушко/*Male*	6.462	5.454	1	900	5	-	4	9
	Женско/*Female*	6.499	5.225	1	1.101	12	1	8	17
НОВИ ГРАД	Укупно/*Total*	27.115	22.639	7	2.141	1.759	3	34	144
	Мушко/*Male*	13.594	11.758	2	779	635	-	5	56
	Женско/*Female*	13.521	10.881	5	1.362	1.124	3	29	88
НОВО ГОРАЖДЕ	Укупно/*Total*	3.117	1.116	-	1.884	7	-	5	26
	Мушко/*Male*	1.618	508	-	1.062	2	-	2	12
	Женско/*Female*	1.499	608	-	822	5	-	3	14
ОСМАЦИ	Укупно/*Total*	6.016	4.543	5	1.146	8	2	1.090	27
	Мушко/*Male*	3.065	2.625	-	299	3	-	281	8
	Женско/*Female*	2.951	1.918	5	847	5	2	809	19
ОШТРА ЛУКА	Укупно/*Total*	2.786	2.342	4	351	319	1	4	4
	Мушко/*Male*	1.440	1.298	1	102	95	1	1	-
	Женско/*Female*	1.346	1.044	3	249	224	-	3	4

Федерација БиХ						БиХ - непозната општина / насеље	Друга држава	Непознато
Босанско-подрињски кантон	Средњобосански кантон	Херцеговачко-неретвански кантон	Западнохерцеговачки кантон	Кантон Сарајево	Кантон 10			
Federation of Bosnia and Herzegovina						*BiH - Unknown Municipality/ Settlement*	*Other Country*	*Unknown*
Bosnian-Podrinje Canton	*Central Bosnia Canton*	*Herzegovina-Neretva Canton*	*West Herzegovina Canton*	*Sarajevo Canton*	*Canton 10*			
4	887	45	11	172	884	3	2.413	31
2	415	10	3	87	437	1	1.119	14
2	472	35	8	85	447	2	1.294	17
-	11	26	-	29	1	4	948	11
-	2	11	-	8	-	2	373	2
-	9	15	-	21	1	2	575	9
3	2	259	1	42	1	1	113	3
-	-	114	-	21	1	-	42	1
3	2	145	1	21	-	1	71	2
3	15	17	3	332	11	2	522	31
2	5	3	-	155	6	-	218	10
1	10	14	3	177	5	2	304	21
14	224	47	3	233	244	3	1.572	88
7	108	19	1	109	101	1	711	37
7	116	28	2	124	143	2	861	51
3	308	5	-	12	140	-	370	23
2	95	3	-	6	46	-	150	9
1	213	2	-	6	94	-	220	14
2	10	1.789	19	113	12	2	268	9
-	2	809	3	65	3	2	102	3
2	8	980	16	48	9	-	166	6
1	63	15	-	72	50	3	2.283	42
-	25	3	-	35	20	1	1.038	16
1	38	12	-	37	30	2	1.245	26
1.698	14	21	-	112	1	-	113	4
973	8	7	-	58	-	-	47	1
725	6	14	-	54	1	-	66	3
1	2	2	1	12	1	1	315	6
-	-	1	-	6	-	1	140	-
1	2	1	1	6	1	-	175	6
-	8	2	2	2	9	-	85	4
-	2	2	-	1	-	-	36	3
-	6	-	2	1	9	-	49	1

наставак/*continued*

Територија	Пол	Укупно	Република Српска	Брчко дистрикт Бих	Федерација БиХ				
					Свега	Унско-сански кантон	Посавски кантон	Тузлански кантон	Зеничко-добојски кантон
Area	*Sex*	*Total*	*Republika Srpska*	*Brčko District B&H*	*Federation of Bosnia and Herzegovina*				
					Total	*Una-Sana Canton*	*Posavina Canton*	*Tuzla Canton*	*Zenica-Doboj Canton*
ПАЛЕ - РС	Укупно/*Total*	20.909	13.218	7	6.977	40	2	39	450
	Мушко/*Male*	10.038	6.486	3	3.295	17	-	18	185
	Женско/*Female*	10.871	6.732	4	3.682	23	2	21	265
ПЕЛАГИЋЕВО	Укупно/*Total*	5.220	3.842	160	802	7	67	654	34
	Мушко/*Male*	2.609	2.055	23	356	4	12	316	14
	Женско/*Female*	2.611	1.787	137	446	3	55	338	20
ПЕТРОВАЦ	Укупно/*Total*	361	229	-	123	103	-	1	-
	Мушко/*Male*	172	124	-	41	34	-	-	-
	Женско/*Female*	189	105	-	82	69	-	1	-
ПЕТРОВО	Укупно/*Total*	6.474	4.860	9	1.414	2	1	870	526
	Мушко/*Male*	3.124	2.475	6	566	-	-	332	228
	Женско/*Female*	3.350	2.385	3	848	2	1	538	298
ПРИЈЕДОР	Укупно/*Total*	89.397	67.239	49	14.446	10.534	16	251	712
	Мушко/*Male*	43.863	33.869	8	6.379	4.713	3	66	318
	Женско/*Female*	45.534	33.370	41	8.067	5.821	13	185	394
ПРЊАВОР	Укупно/*Total*	35.956	31.812	12	2.389	493	8	257	763
	Мушко/*Male*	17.572	15.674	2	1.102	214	1	117	353
	Женско/*Female*	18.384	16.138	10	1.287	279	7	140	410
РИБНИК	Укупно/*Total*	6.048	5.426	-	490	406	-	3	14
	Мушко/*Male*	3.009	2.760	-	198	173	-	2	5
	Женско/*Female*	3.039	2.666	-	292	233	-	1	9
РОГАТИЦА	Укупно/*Total*	10.723	8.561	3	1.922	10	2	16	242
	Мушко/*Male*	5.270	4.317	-	869	1	1	8	101
	Женско/*Female*	5.453	4.244	3	1.053	9	1	8	141
РУДО	Укупно/*Total*	7.963	6.275	-	364	7	-	9	42
	Мушко/*Male*	4.050	3.438	-	169	2	-	1	20
	Женско/*Female*	3.913	2.837	-	195	5	-	8	22
СОКОЛАЦ	Укупно/*Total*	12.021	9.607	2	2.123	13	1	70	671
	Мушко/*Male*	5.919	4.853	2	961	7	1	18	307
	Женско/*Female*	6.102	4.754	-	1.162	6	-	52	364
СРБАЦ	Укупно/*Total*	17.587	15.926	10	547	159	8	31	122
	Мушко/*Male*	8.623	7.871	2	230	64	2	10	52
	Женско/*Female*	8.964	8.055	8	317	95	6	21	70

Федерација БиХ						БиХ - непозната општина / насеље	Друга држава	Непознато
Босанско-подрињски кантон	Средњобосански кантон	Херцеговачко-неретвански кантон	Западнохерцеговачки кантон	Кантон Сарајево	Кантон 10			
Federation of Bosnia and Herzegovina						*BiH - Unknown Municipality/ Settlement*	*Other Country*	*Unknown*
Bosnian-Podrinje Canton	*Central Bosnia Canton*	*Herzegovina-Neretva Canton*	*West Herzegovina Canton*	*Sarajevo Canton*	*Canton 10*			
797	61	86	6	5.446	50	-	685	22
351	25	34	2	2.642	21	-	244	10
446	36	52	4	2.804	29	-	441	12
1	17	2	1	13	6	2	403	11
1	5	-	-	4	-	1	173	1
-	12	2	1	9	6	1	230	10
-	1	2	-	3	13	-	9	-
-	-	-	-	2	5	-	7	-
-	1	2	-	1	8	-	2	-
1	2	2	-	8	2	1	185	5
1	1	1	-	3	-	1	75	1
-	1	1	-	5	2	-	110	4
21	1.461	109	12	309	1.021	12	7.507	144
7	656	37	2	133	444	5	3.546	56
14	805	72	10	176	577	7	3.961	88
7	125	31	5	208	492	2	1.704	37
3	48	14	-	110	242	1	777	16
4	77	17	5	98	250	1	927	21
-	18	4	-	10	35	-	125	7
-	3	1	-	7	7	-	47	4
-	15	3	-	3	28	-	78	3
556	29	29	1	1.025	12	2	219	16
237	11	9	-	495	6	1	76	7
319	18	20	1	530	6	1	143	9
58	10	19	-	216	3	-	1.314	10
26	5	8	-	107	-	-	440	3
32	5	11	-	109	3	-	874	7
66	21	23	3	1.238	17	-	274	15
14	11	5	-	594	4	-	96	7
52	10	18	3	644	13	-	178	8
3	113	8	-	49	54	2	1.063	39
1	52	2	-	23	24	1	504	15
2	61	6	-	26	30	1	559	24

наставак/*continued*

Територија	Пол	Укупно	Република Српска	Брчко дистрикт Бих	Федерација БиХ				
					Свега	Унско-сански кантон	Посавски кантон	Тузлански кантон	Зеничко-добојски кантон
Area	*Sex*	*Total*	*Republika Srpska*	*Brčko District B&H*	*Federation of Bosnia and Herzegovina*				
					Total	*Una-Sana Canton*	*Posavina Canton*	*Tuzla Canton*	*Zenica-Doboj Canton*
СРЕБРЕНИЦА	Укупно/*Total*	13.409	10.980	9	1.393	41	-	515	274
	Мушко/*Male*	6.602	5.567	1	647	16	-	247	127
	Женско/*Female*	6.807	5.413	8	746	25	-	268	147
ШАМАЦ	Укупно/*Total*	17.273	13.036	126	2.836	86	774	844	567
	Мушко/*Male*	8.385	6.679	23	1.193	41	307	330	269
	Женско/*Female*	8.888	6.357	103	1.643	45	467	514	298
ШЕКОВИЋИ	Укупно/*Total*	6.761	6.078	5	402	4	-	264	72
	Мушко/*Male*	3.360	3.122	2	131	1	-	64	44
	Женско/*Female*	3.401	2.956	3	271	3	-	200	28
ШИПОВО	Укупно/*Total*	10.293	9.522	-	535	24	-	11	36
	Мушко/*Male*	5.221	4.969	-	161	5	-	-	8
	Женско/*Female*	5.072	4.553	-	374	19	-	11	28
ТЕСЛИЋ	Укупно/*Total*	38.536	34.125	18	3.157	76	14	87	2.607
	Мушко/*Male*	18.679	16.868	3	1.295	24	1	23	1.079
	Женско/*Female*	19.857	17.257	15	1.862	52	13	64	1.528
ТРЕБИЊЕ	Укупно/*Total*	29.198	22.249	13	4.479	53	5	51	233
	Мушко/*Male*	14.251	11.087	4	2.168	26	2	29	99
	Женско/*Female*	14.947	11.162	9	2.311	27	3	22	134
ТРНОВО - РС	Укупно/*Total*	2.050	1.369	-	614	5	-	10	12
	Мушко/*Male*	989	729	-	240	-	-	5	3
	Женско/*Female*	1.061	640	-	374	5	-	5	9
УГЊЕВИК	Укупно/*Total*	15.710	13.447	82	1.426	33	2	981	182
	Мушко/*Male*	7.937	7.079	13	539	8	-	352	76
	Женско/*Female*	7.773	6.368	69	887	25	2	629	106
ВИШЕГРАД	Укупно/*Total*	10.668	6.529	3	3.412	53	3	32	364
	Мушко/*Male*	5.106	3.300	1	1.625	29	1	7	164
	Женско/*Female*	5.562	3.229	2	1.787	24	2	25	200
ВЛАСЕНИЦА	Укупно/*Total*	11.467	8.747	4	2.319	23	1	1.229	445
	Мушко/*Male*	5.638	4.378	1	1.093	5	1	605	212
	Женско/*Female*	5.829	4.369	3	1.226	18	-	624	233
ВУКОСАВЉЕ	Укупно/*Total*	4.667	2.910	14	1.371	17	504	298	483
	Мушко/*Male*	2.340	1.575	5	570	6	211	93	237
	Женско/*Female*	2.327	1.335	9	801	11	293	205	246

Федерација БиХ						БиХ - непозната општина / насеље	Друга држава	Непознато
Босанско-подрињски кантон	Средњобосански кантон	Херцеговачко-неретвански кантон	Западнохерцеговачки кантон	Кантон Сарајево	Кантон 10			
Federation of Bosnia and Herzegovina						*BiH - Unknown Municipality/ Settlement*	*Other Country*	*Unknown*
Bosnian-Podrinje Canton	*Central Bosnia Canton*	*Herzegovina-Neretva Canton*	*West Herzegovina Canton*	*Sarajevo Canton*	*Canton 10*			
5	96	11	-	419	32	21	965	41
1	42	4	-	197	13	9	360	18
4	54	7	-	222	19	12	605	23
4	111	45	11	93	301	2	1.248	25
1	48	17	-	31	149	1	478	11
3	63	28	11	62	152	1	770	14
2	6	15	-	27	12	-	254	22
-	1	5	-	12	4	-	94	11
2	5	10	-	15	8	-	160	11
2	295	10	1	15	141	-	228	8
1	104	-	-	8	35	-	89	2
1	191	10	1	7	106	-	139	6
10	193	23	9	87	51	4	1.209	23
1	98	7	3	36	23	2	500	11
9	95	16	6	51	28	2	709	12
41	64	3.034	37	921	40	-	2.435	22
19	21	1.504	8	445	15	-	982	10
22	43	1.530	29	476	25	-	1.453	12
21	13	14	-	536	3	-	66	1
6	3	5	-	217	1	-	19	1
15	10	9	-	319	2	-	47	-
4	28	11	3	147	35	4	738	13
2	10	2	-	71	18	1	298	7
2	18	9	3	76	17	3	440	6
903	75	842	2	1.107	31	3	536	185
441	32	428	-	511	12	1	173	6
462	43	414	2	596	19	2	363	179
18	32	18	2	540	11	4	373	20
7	11	5	-	244	3	1	152	13
11	21	13	2	296	8	3	221	7
1	38	2	-	17	11	-	359	13
-	12	-	-	6	5	-	184	6
1	26	2	-	11	6	-	175	7

наставак/*continued*

Територија	Пол	Укупно	Република Српска	Брчко дистрикт Бих	Федерација БиХ				
					Свега	Унско-сански кантон	Посавски кантон	Тузлански кантон	Зеничко-добојски кантон
Area	*Sex*	*Total*	*Republika Srpska*	*Brčko District B&H*	*Federation of Bosnia and Herzegovina*				
					Total	*Una-Sana Canton*	*Posavina Canton*	*Tuzla Canton*	*Zenica-Doboj Canton*
ЗВОРНИК	Укупно/*Total*	58.856	42.402	47	13.157	255	17	7.359	3.016
	Мушко/*Male*	29.270	22.047	6	5.890	103	5	3.106	1.491
	Женско/*Female*	29.586	20.355	41	7.267	152	12	4.253	1.525
БРЧКО ДИСТРИКТ БОСНЕ И ХЕРЦЕГОВИНЕ *BRČKO DISTRICT OF BOSNIA AND HERZEGOVINA*	Укупно/*Total*	83.516	6.135	55.039	15.036	450	624	6.908	2.378
	Мушко/*Male*	41.250	2.192	29.505	6.259	178	218	2.537	1.108
	Женско/*Female*	42.266	3.943	25.534	8.777	272	406	4.371	1.270

Федерација БиХ						БиХ - непозната општина / насеље	Друга држава	Непознато
Босанско-подрињски кантон	Средњобосански кантон	Херцеговачко-неретвански кантон	Западнохерцеговачки кантон	Кантон Сарајево	Кантон 10			
Federation of Bosnia and Herzegovina						*BiH - Unknown Municipality/ Settlement*	*Other Country*	*Unknown*
Bosnian-Podrinje Canton	*Central Bosnia Canton*	*Herzegovina-Neretva Canton*	*West Herzegovina Canton*	*Sarajevo Canton*	*Canton 10*			
32	232	124	7	2.053	62	6	3.135	109
11	79	40	1	1.035	19	4	1.277	46
21	153	84	6	1.018	43	2	1.858	63
117	2.587	289	19	1.396	268	12	7.005	289
53	1.269	112	5	660	119	6	3.158	130
64	1.318	177	14	736	149	6	3.847	159

6. СТАНОВНИШТВО ПРЕМА МЈЕСТУ У КОЈЕМ ЈЕ ЛИЦЕ ЖИВЈЕЛО У ВРИЈЕМЕ ПОПИСА 1991. И ЕТНИЧКОЈ/НАЦИОНАЛНОЈ ПРИПАДНОСТИ (САМО ЗА ЛИЦА РОЂЕНА ПРИЈЕ 01.04.1991.)

Population by place in which person lived during the census in 1991. and ethnicity/national affiliation (only for persons born before 01/04/1991)

Територија *Area*	Мјесто у вријеме пописа 1991. *Place during the Census in 1991*
БОСНА И ХЕРЦЕГОВИНА *BOSNIA AND HERZEGOVINA*	Укупно/*Total*
	У Бих - Укупно/*In B&H - Total*
	У истом насељу/ *In the same settlement*
	У другом насељу исте општине/*In other settlement of the same municipality*
	У друхгој општини истог ентитета/*In other municipality of the same entity*
	У другом ентитету - у БД БиХ/*In other entity - in BD B&H*
	Непознато у БиХ/*Unknown in B&H*
	У иностранству - Укупно/*Abroad - Total*
	Хрватска/*Croatia*
	Македонија/*Macedonia*
	Словенија/*Slovenia*
	Србија/*Serbia*
	Црна Гора/*Montenegro*
	Остале државе/*Other countries*
	У иностранству - Непознато/*Abroad - unknown*
	Непознато/*Unknown*
ФЕДЕРАЦИЈА БОСНЕ И ХЕРЦЕГОВИНЕ *FEDERATION OF BOSNIA AND HERZEGOVINA*	Укупно/*Total*
	У Бих - Укупно/*In B&H - Total*
	У истом насељу/*In the same settlement*
	У другом насељу исте општине/*In other settlement of the same municipality*
	У друхгој општини истог ентитета/*In other municipality of the same entity*
	У другом ентитету - у БД БиХ/*In other entity - in BD B&H*
	Непознато у БиХ/*Unknown in B&H*
	У иностранству - Укупно/*Abroad - Total*
	Хрватска/*Croatia*
	Македонија/*Macedonia*
	Словенија/*Slovenia*
	Србија/*Serbia*
	Црна Гора/*Montenegro*
	Остале државе/*Other countries*
	У иностранству - Непознато/Abroad - unknown
	Непознато/*Unknown*

Укупно	Бошњаци	Срби	Хрвати	Остали	Нису се изјаснили	Непознато
Total	*Bosniaks*	*Serbs*	*Croats*	*Other*	*Undeclared*	*Unknown*
2.636.453	1.289.786	838.326	410.449	74.739	19.726	3.427
2.479.962	1.237.804	776.414	377.784	67.780	18.060	2.120
1.821.241	927.525	513.977	307.541	56.338	14.741	1.119
174.459	96.832	45.746	28.123	2.931	726	101
180.526	100.762	36.507	36.607	4.732	1.302	616
302.627	112.198	179.767	5.340	3.761	1.284	277
1.109	487	417	173	18	7	7
142.698	46.232	58.744	29.619	6.405	1.548	150
47.131	6.280	27.844	11.879	677	412	39
1.384	797	157	37	380	9	4
13.157	6.833	5.031	741	416	125	11
22.372	9.300	10.866	707	1.169	312	18
3.585	2.384	851	71	234	41	4
54.662	20.474	13.883	16.098	3.490	645	72
407	164	112	86	39	4	2
13.793	5.750	3.168	3.046	554	118	1.157
1.628.833	1.130.319	50.795	370.769	61.165	13.507	2.278
1.546.753	1.084.816	48.667	342.985	56.307	12.548	1.430
1.173.446	794.504	44.044	276.728	46.893	10.532	745
122.019	90.275	1.504	27.162	2.532	486	60
140.355	96.381	2.006	36.125	4.324	1.015	504
110.325	103.239	1.099	2.816	2.544	511	116
608	417	14	154	14	4	5
73.639	40.957	1.844	25.433	4.437	881	87
16.532	5.278	489	10.197	397	156	15
1.030	749	6	32	232	7	4
6.928	5.967	127	464	291	73	6
11.145	8.750	742	564	864	216	9
2.524	2.287	25	65	112	32	3
35.228	17.781	450	14.040	2.515	394	48
252	145	5	71	26	3	2
8.441	4.546	284	2.351	421	78	761

наставак/*continued*

Територија *Area*	Мјесто у вријеме пописа 1991. *Place during the Census in 1991*
РЕПУБЛИКА СРПСКА *РЕПУБЛИКА СРПСКА*	Укупно/*Total*
	У Бих - Укупно/*In B&H - Total*
	У истом насељу/ *In the same settlement*
	У другом насељу исте општине/*In other settlement of the same municipality*
	У друхгој општини истог ентитета/*In other municipality of the same entity*
	У другом ентитету - у БД БиХ/*In other entity - in BD B&H*
	Непознато у БиХ/*Unknown in B&H*
	У иностранству - Укупно/*Abroad - Total*
	Хрватска/*Croatia*
	Македонија/*Macedonia*
	Словенија/*Slovenia*
	Србија/*Serbia*
	Црна Гора/*Montenegro*
	Остале државе/*Other countries*
	У иностранству - Непознато/Abroad - unknown
	Непознато/*Unknown*
БРЧКО ДИСТРИКТ БОСНЕ И ХЕРЦЕГОВИНЕ *BRČKO DISTRICT OF BOSNIA AND HERZEGOVINA*	Укупно/*Total*
	У Бих - Укупно/*In B&H - Total*
	У истом насељу/ *In the same settlement*
	У другом насељу исте општине/*In other settlement of the same municipality*
	У друхгој општини истог ентитета/*In other municipality of the same entity*
	У другом ентитету - у БД БиХ/*In other entity - in BD B&H*
	Непознато у БиХ/*Unknown in B&H*
	У иностранству - Укупно/*Abroad - Total*
	Хрватска/*Croatia*
	Македонија/*Macedonia*
	Словенија/*Slovenia*
	Србија/*Serbia*
	Црна Гора/*Montenegro*
	Остале државе/*Other countries*
	У иностранству - Непознато/Abroad - unknown
	Непознато/*Unknown*

Укупно	Бошњаци	Срби	Хрвати	Остали	Нису се изјаснили	Непознато
Total	*Bosniaks*	*Serbs*	*Croats*	*Other*	*Undeclared*	*Unknown*
944.855	133.870	765.454	25.962	12.598	5.855	1.116
875.575	128.824	707.245	23.003	10.648	5.186	669
606.211	112.621	460.507	19.930	8.823	3.971	359
48.971	4.613	43.117	624	346	231	40
40.171	4.381	34.501	482	408	287	112
179.769	7.156	168.744	1.950	1.069	694	156
453	53	376	17	2	3	2
64.377	4.011	55.401	2.450	1.825	631	59
29.444	710	26.898	1.292	271	249	24
315	29	145	3	136	2	-
5.894	691	4.828	200	119	51	5
10.612	418	9.742	88	268	87	9
1.026	72	819	6	120	8	1
16.945	2.075	12.866	852	899	233	20
141	16	103	9	12	1	-
4.903	1.035	2.808	509	125	38	388
62.765	25.597	22.077	13.718	976	364	33
57.634	24.164	20.502	11.796	825	326	21
41.584	20.400	9.426	10.883	622	238	15
3.469	1.944	1.125	337	53	9	1
-	-	-	-	-	-	-
12.533	1.803	9.924	574	148	79	5
48	17	27	2	2	-	-
4.682	1.264	1.499	1.736	143	36	4
1.155	292	457	390	9	7	-
39	19	6	2	12	-	-
335	175	76	77	6	1	-
615	132	382	55	37	9	-
35	25	7	-	2	1	-
2.489	618	567	1.206	76	18	4
14	3	4	6	1	-	-
449	169	76	186	8	2	8

6.1. СТАНОВНИШТВО ПРЕМА МЈЕСТУ У КОЈЕМ ЈЕ ЛИЦЕ ЖИВЈЕЛО У ВРИЈЕМЕ ПОПИСА 1991. И ЕТНИЧКОЈ/НАЦИОНАЛНОЈ ПРИПАДНОСТИ, ПО ОПШТИНАМА/ГРАДОВИМА (САМО ЗА ЛИЦА РОЂЕНА ПРИЈЕ 01.04.1991.)

Population by place in which person lived during the census in 1991. and ethnicity/national affiliation, by municipalities/cities (only for persons born before 01/04/1991)

Територија	Мјесто у вријеме пописа 1991.
Area	*Place during the Census in 1991*
БОСНА И ХЕРЦЕГОВИНА *BOSNIA AND HERZEGOVINA*	Укупно/*Total*
	У Бих - Укупно/*In B&H - Total*
	У истом насељу/ *In the same settlement*
	У другом насељу исте општине/*In other settlement of the same municipality*
	У друхгој општини истог ентитета/*In other municipality of the same entity*
	У другом ентитету - у БД БиХ/*In other entity - in BD B&H*
	Непознато у БиХ/*Unknown in B&H*
	У иностранству - Укупно/*Abroad - Total*
	Хрватска/*Croatia*
	Македонија/*Macedonia*
	Словенија/*Slovenia*
	Србија/*Serbia*
	Црна Гора/*Montenegro*
	Остале државе/*Other countries*
	У иностранству - Непознато/Abroad - unknown
	Непознато/*Unknown*
ФЕДЕРАЦИЈА БОСНЕ И ХЕРЦЕГОВИНЕ *FEDERATION OF BOSNIA AND HERZEGOVINA*	Укупно/*Total*
	У Бих - Укупно/*In B&H - Total*
	У истом насељу/ *In the same settlement*
	У другом насељу исте општине/*In other settlement of the same municipality*
	У друхгој општини истог ентитета/*In other municipality of the same entity*
	У другом ентитету - у БД БиХ/*In other entity - in BD B&H*
	Непознато у БиХ/*Unknown in B&H*
	У иностранству - Укупно/*Abroad - Total*
	Хрватска/*Croatia*
	Македонија/*Macedonia*
	Словенија/*Slovenia*
	Србија/*Serbia*
	Црна Гора/*Montenegro*
	Остале државе/*Other countries*
	У иностранству - Непознато/Abroad - unknown
	Непознато/*Unknown*

Укупно	Бошњаци	Срби	Хрвати	Остали	Нису се изјаснили	Непознато
Total	*Bosniaks*	*Serbs*	*Croats*	*Other*	*Undeclared*	*Unknown*
2.636.453	1.289.786	838.326	410.449	74.739	19.726	3.427
2.479.962	1.237.804	776.414	377.784	67.780	18.060	2.120
1.821.241	927.525	513.977	307.541	56.338	14.741	1.119
174.459	96.832	45.746	28.123	2.931	726	101
180.526	100.762	36.507	36.607	4.732	1.302	616
302.627	112.198	179.767	5.340	3.761	1.284	277
1.109	487	417	173	18	7	7
142.698	46.232	58.744	29.619	6.405	1.548	150
47.131	6.280	27.844	11.879	677	412	39
1.384	797	157	37	380	9	4
13.157	6.833	5.031	741	416	125	11
22.372	9.300	10.866	707	1.169	312	18
3.585	2.384	851	71	234	41	4
54.662	20.474	13.883	16.098	3.490	645	72
407	164	112	86	39	4	2
13.793	5.750	3.168	3.046	554	118	1.157
1.628.833	1.130.319	50.795	370.769	61.165	13.507	2.278
1.546.753	1.084.816	48.667	342.985	56.307	12.548	1.430
1.173.446	794.504	44.044	276.728	46.893	10.532	745
122.019	90.275	1.504	27.162	2.532	486	60
140.355	96.381	2.006	36.125	4.324	1.015	504
110.325	103.239	1.099	2.816	2.544	511	116
608	417	14	154	14	4	5
73.639	40.957	1.844	25.433	4.437	881	87
16.532	5.278	489	10.197	397	156	15
1.030	749	6	32	232	7	4
6.928	5.967	127	464	291	73	6
11.145	8.750	742	564	864	216	9
2.524	2.287	25	65	112	32	3
35.228	17.781	450	14.040	2.515	394	48
252	145	5	71	26	3	2
8.441	4.546	284	2.351	421	78	761

наставак/*continued*

Територија *Area*	Мјесто у вријеме пописа 1991. *Place during the Census in 1991*
УНСКО-САНСКИ КАНТОН *UNA-SANA CANTON*	Укупно/*Total*
	У Бих - Укупно/*In B&H - Total*
	У истом насељу/ *In the same settlement*
	У другом насељу исте општине/*In other settlement of the same municipality*
	У друхгој општини истог ентитета/*In other municipality of the same entity*
	У другом ентитету - у БД БиХ/*In other entity - in BD B&H*
	Непознато у БиХ/*Unknown in B&H*
	У иностранству - Укупно/*Abroad - Total*
	Хрватска/*Croatia*
	Македонија/*Macedonia*
	Словенија/*Slovenia*
	Србија/*Serbia*
	Црна Гора/*Montenegro*
	Остале државе/*Other countries*
	У иностранству - Непознато/Abroad - unknown
	Непознато/*Unknown*
БИХАЋ	Укупно/*Total*
	У Бих - Укупно/*In B&H - Total*
	У истом насељу/ *In the same settlement*
	У другом насељу исте општине/*In other settlement of the same municipality*
	У друхгој општини истог ентитета/*In other municipality of the same entity*
	У другом ентитету - у БД БиХ/*In other entity - in BD B&H*
	Непознато у БиХ/*Unknown in B&H*
	У иностранству - Укупно/*Abroad - Total*
	Хрватска/*Croatia*
	Македонија/*Macedonia*
	Словенија/*Slovenia*
	Србија/*Serbia*
	Црна Гора/*Montenegro*
	Остале државе/*Other countries*
	У иностранству - Непознато/Abroad - unknown
	Непознато/*Unknown*
БОСАНСКА КРУПА	Укупно/*Total*
	У Бих - Укупно/*In B&H - Total*
	У истом насељу/ *In the same settlement*
	У другом насељу исте општине/*In other settlement of the same municipality*
	У друхгој општини истог ентитета/*In other municipality of the same entity*

Укупно	Бошњаци	Срби	Хрвати	Остали	Нису се изјаснили	Непознато
Total	*Bosniaks*	*Serbs*	*Croats*	*Other*	*Undeclared*	*Unknown*
194.652	172.889	7.409	4.193	8.704	1.327	130
179.216	159.160	6.959	3.870	7.945	1.174	108
141.481	123.791	6.315	3.645	6.690	956	84
14.706	13.569	266	86	663	114	8
11.825	11.038	236	89	382	70	10
11.136	10.698	141	50	208	33	6
68	64	1	-	2	1	-
14.005	12.500	348	297	708	137	15
2.126	1.704	107	178	102	32	3
51	40	-	-	10	1	-
4.578	4.249	75	22	184	44	4
518	333	100	9	66	9	1
78	69	1	1	5	2	-
6.612	6.070	64	86	336	49	7
42	35	1	1	5	-	-
1.431	1.229	102	26	51	16	7
41.084	35.551	857	2.746	1.462	451	17
38.479	33.342	812	2.590	1.313	407	15
30.702	25.975	734	2.507	1.125	351	10
2.355	2.241	27	20	44	22	1
3.149	2.949	36	44	96	22	2
2.267	2.171	15	19	48	12	2
6	6	-	-	-	-	-
2.436	2.070	33	146	145	40	2
602	448	19	89	27	18	1
12	7	-	-	4	1	-
320	297	1	5	15	2	-
164	109	13	4	31	7	-
22	18	-	-	3	1	-
1.311	1.187	-	47	65	11	1
5	4	-	1	-	-	-
169	139	12	10	4	4	-
18.153	16.561	1.091	56	359	76	10
16.819	15.366	1.025	48	307	67	6
13.883	12.616	926	42	240	54	5
1.062	986	53	2	15	5	1
1.191	1.135	24	3	23	6	-

наставак/*continued*

Територија	Мјесто у вријеме пописа 1991.
Area	*Place during the Census in 1991*
БОСАНСКА КРУПА	У другом ентитету - у БД БиХ/*In other entity - in BD B&H*
	Непознато у БиХ/*Unknown in B&H*
	У иностранству - Укупно/*Abroad - Total*
	Хрватска/*Croatia*
	Македонија/*Macedonia*
	Словенија/*Slovenia*
	Србија/*Serbia*
	Црна Гора/*Montenegro*
	Остале државе/*Other countries*
	У иностранству - Непознато/Abroad - unknown
	Непознато/*Unknown*
БОСАНСКИ ПЕТРОВАЦ	Укупно/*Total*
	У Бих - Укупно/*In B&H - Total*
	У истом насељу/ *In the same settlement*
	У другом насељу исте општине/*In other settlement of the same municipality*
	У друхгој општини истог ентитета/*In other municipality of the same entity*
	У другом ентитету - у БД БиХ/*In other entity - in BD B&H*
	Непознато у БиХ/*Unknown in B&H*
	У иностранству - Укупно/*Abroad - Total*
	Хрватска/*Croatia*
	Македонија/*Macedonia*
	Словенија/*Slovenia*
	Србија/*Serbia*
	Црна Гора/*Montenegro*
	Остале државе/*Other countries*
	У иностранству - Непознато/Abroad - unknown
	Непознато/*Unknown*
БУЖИМ	Укупно/*Total*
	У Бих - Укупно/*In B&H - Total*
	У истом насељу/ *In the same settlement*
	У другом насељу исте општине/*In other settlement of the same municipality*
	У друхгој општини истог ентитета/*In other municipality of the same entity*
	У другом ентитету - у БД БиХ/*In other entity - in BD B&H*
	Непознато у БиХ/*Unknown in B&H*
	У иностранству - Укупно/*Abroad - Total*
	Хрватска/*Croatia*
	Македонија/*Macedonia*

Укупно	Бошњаци	Срби	Хрвати	Остали	Нису се изјаснили	Непознато
Total	*Bosniaks*	*Serbs*	*Croats*	*Other*	*Undeclared*	*Unknown*
674	620	22	1	29	2	-
9	9	-	-	-	-	-
1.199	1.076	61	7	45	7	3
227	190	25	4	7	-	1
6	6	-	-	-	-	-
307	299	3	-	4	-	1
75	39	22	-	13	-	1
6	4	-	-	2	-	-
576	537	10	3	19	7	-
2	1	1	-	-	-	-
135	119	5	1	7	2	1
5.776	2.321	3.331	23	69	22	10
5.490	2.194	3.184	22	60	21	9
4.389	1.422	2.890	14	40	17	6
122	14	106	-	-	-	2
396	236	141	5	10	3	1
581	522	46	3	10	-	-
2	-	1	-	-	1	-
210	109	91	1	7	1	1
59	38	20	-	1	-	-
-	-	-	-	-	-	-
16	7	7	-	1	-	1
69	23	43	1	2	-	-
5	4	1	-	-	-	-
61	37	20	-	3	1	-
-	-	-	-	-	-	-
76	18	56	-	2	-	-
12.454	12.360	1	6	78	5	4
11.796	11.717	1	3	68	3	4
9.670	9.604	1	-	59	3	3
1.016	1.011	-	-	5	-	-
963	958	-	2	2	-	1
140	137	-	1	2	-	-
7	7	-	-	-	-	-
560	545	-	3	10	2	-
64	59	-	2	3	-	-
1	1	-	-	-	-	-

наставак/*continued*

Територија *Area*	Мјесто у вријеме пописа 1991. *Place during the Census in 1991*
БУЖИМ	Словенија/*Slovenia*
	Србија/*Serbia*
	Црна Гора/*Montenegro*
	Остале државе/*Other countries*
	У иностранству - Непознато/Abroad - unknown
	Непознато/*Unknown*
ЦАЗИН	Укупно/*Total*
	У Бих - Укупно/*In B&H - Total*
	У истом насељу/ *In the same settlement*
	У другом насељу исте општине/*In other settlement of the same municipality*
	У друхгој општини истог ентитета/*In other municipality of the same entity*
	У другом ентитету - у БД БиХ/*In other entity - in BD B&H*
	Непознато у БиХ/*Unknown in B&H*
	У иностранству - Укупно/*Abroad - Total*
	Хрватска/*Croatia*
	Македонија/*Macedonia*
	Словенија/*Slovenia*
	Србија/*Serbia*
	Црна Гора/*Montenegro*
	Остале државе/*Other countries*
	У иностранству - Непознато/Abroad - unknown
	Непознато/*Unknown*
КЉУЧ	Укупно/*Total*
	У Бих - Укупно/*In B&H - Total*
	У истом насељу/ *In the same settlement*
	У другом насељу исте општине/*In other settlement of the same municipality*
	У друхгој општини истог ентитета/*In other municipality of the same entity*
	У другом ентитету - у БД БиХ/*In other entity - in BD B&H*
	Непознато у БиХ/*Unknown in B&H*
	У иностранству - Укупно/*Abroad - Total*
	Хрватска/*Croatia*
	Македонија/*Macedonia*
	Словенија/*Slovenia*
	Србија/*Serbia*
	Црна Гора/*Montenegro*
	Остале државе/*Other countries*
	У иностранству - Непознато/Abroad - unknown

Укупно	Бошњаци	Срби	Хрвати	Остали	Нису се изјаснили	Непознато
Total	*Bosniaks*	*Serbs*	*Croats*	*Other*	*Undeclared*	*Unknown*
282	275	-	1	5	1	-
8	8	-	-	-	-	-
4	4	-	-	-	-	-
198	195	-	-	2	1	-
3	3	-	-	-	-	-
98	98	-	-	-	-	-
46.384	44.322	27	238	1.527	249	21
42.212	40.371	23	206	1.391	205	16
34.531	32.965	18	185	1.188	164	11
4.643	4.494	2	8	113	25	1
2.581	2.471	-	11	81	14	4
440	425	3	2	8	2	-
17	16	-	-	1	-	-
3.843	3.635	4	30	129	40	5
419	378	-	19	16	5	1
4	4	-	-	-	-	-
1.363	1.278	1	3	55	24	2
51	44	3	1	2	1	-
9	9	-	-	-	-	-
1.985	1.911	-	7	55	10	2
12	11	-	-	1	-	-
329	316	-	2	7	4	-
12.445	11.932	262	27	194	22	8
11.348	10.900	241	20	164	18	5
9.013	8.632	230	16	117	13	5
907	899	2	1	4	1	-
629	602	1	2	23	1	-
793	761	8	1	20	3	-
6	6	-	-	-	-	-
959	900	20	7	28	4	-
174	163	1	5	4	1	-
3	3	-	-	-	-	-
382	373	4	1	3	1	-
30	17	9	-	4	-	-
8	8	-	-	-	-	-
362	336	6	1	17	2	-
-	-	-	-	-	-	-

наставак/*continued*

Територија *Area*	Мјесто у вријеме пописа 1991. *Place during the Census in 1991*
КЉУЧ	Непознато/*Unknown*
САНСКИ МОСТ	Укупно/*Total*
	У Бих - Укупно/*In B&H - Total*
	У истом насељу/ *In the same settlement*
	У другом насељу исте општине/*In other settlement of the same municipality*
	У друхгој општини истог ентитета/*In other municipality of the same entity*
	У другом ентитету - у БД БиХ/*In other entity - in BD B&H*
	Непознато у БиХ/*Unknown in B&H*
	У иностранству - Укупно/*Abroad - Total*
	Хрватска/*Croatia*
	Македонија/*Macedonia*
	Словенија/*Slovenia*
	Србија/*Serbia*
	Црна Гора/*Montenegro*
	Остале државе/*Other countries*
	У иностранству - Непознато/Abroad - unknown
	Непознато/*Unknown*
ВЕЛИКА КЛАДУША	Укупно/*Total*
	У Бих - Укупно/*In B&H - Total*
	У истом насељу/ *In the same settlement*
	У другом насељу исте општине/*In other settlement of the same municipality*
	У друхгој општини истог ентитета/*In other municipality of the same entity*
	У другом ентитету - у БД БиХ/*In other entity - in BD B&H*
	Непознато у БиХ/*Unknown in B&H*
	У иностранству - Укупно/*Abroad - Total*
	Хрватска/*Croatia*
	Македонија/*Macedonia*
	Словенија/*Slovenia*
	Србија/*Serbia*
	Црна Гора/*Montenegro*
	Остале државе/*Other countries*
	У иностранству - Непознато/Abroad - unknown
	Непознато/*Unknown*
ПОСАВСКИ КАНТОН *POSAVINA CANTON*	Укупно/*Total*
	У Бих - Укупно/*In B&H - Total*
	У истом насељу/ *In the same settlement*
	У другом насељу исте општине/*In other settlement of the same municipality*

Укупно	Бошњаци	Срби	Хрвати	Остали	Нису се изјаснили	Непознато
Total	*Bosniaks*	*Serbs*	*Croats*	*Other*	*Undeclared*	*Unknown*
138	132	1	-	2	-	3
31.023	28.275	1.701	606	322	91	28
27.498	25.061	1.549	532	265	70	21
18.603	16.500	1.406	468	164	50	15
1.343	1.230	72	31	6	3	1
1.486	1.418	31	13	17	6	1
6.057	5.904	40	20	78	11	4
9	9	-	-	-	-	-
3.180	2.912	126	67	53	18	4
334	253	36	37	5	3	-
14	11	-	-	3	-	-
1.310	1.229	57	11	8	5	-
75	57	10	2	5	1	-
12	10	-	1	-	1	-
1.420	1.337	23	16	32	8	4
15	15	-	-	-	-	-
345	302	26	7	4	3	3
27.333	21.567	139	491	4.693	411	32
25.574	20.209	124	449	4.377	383	32
20.690	16.077	110	413	3.757	304	29
3.258	2.694	4	24	476	58	2
1.430	1.269	3	9	130	18	1
184	158	7	3	13	3	-
12	11	-	-	1	-	-
1.618	1.253	13	36	291	25	-
247	175	6	22	39	5	-
11	8	-	-	3	-	-
598	491	2	1	93	11	-
46	36	-	1	9	-	-
12	12	-	-	-	-	-
699	530	5	12	143	9	-
5	1	-	-	4	-	-
141	105	2	6	25	3	-
33.038	6.240	734	25.496	364	156	48
29.372	5.986	652	22.297	274	128	35
25.748	5.070	549	19.772	224	102	31
1.367	9	10	1.343	3	1	1

наставак/*continued*

Територија *Area*	Мјесто у вријеме пописа 1991. *Place during the Census in 1991*
ПОСАВСКИ КАНТОН *POSAVINA CANTON*	У друхгој општини истог ентитета/*In other municipality of the same entity*
	У другом ентитету - у БД БиХ/*In other entity - in BD B&H*
	Непознато у БиХ/*Unknown in B&H*
	У иностранству - Укупно/*Abroad - Total*
	Хрватска/*Croatia*
	Македонија/*Macedonia*
	Словенија/*Slovenia*
	Србија/*Serbia*
	Црна Гора/*Montenegro*
	Остале државе/*Other countries*
	У иностранству - Непознато/Abroad - unknown
	Непознато/*Unknown*
ДОМАЉЕВАЦ-ШАМАЦ	Укупно/T*otal*
	У Бих - Укупно/*In B&H - Total*
	У истом насељу/ *In the same settlement*
	У другом насељу исте општине/*In other settlement of the same municipality*
	У друхгој општини истог ентитета/*In other municipality of the same entity*
	У другом ентитету - у БД БиХ/*In other entity - in BD B&H*
	Непознато у БиХ/*Unknown in B&H*
	У иностранству - Укупно/*Abroad - Total*
	Хрватска/*Croatia*
	Македонија/*Macedonia*
	Словенија/*Slovenia*
	Србија/*Serbia*
	Црна Гора/*Montenegro*
	Остале државе/*Other countries*
	У иностранству - Непознато/Abroad - unknown
	Непознато/*Unknown*
ОЏАК	Укупно/T*otal*
	У Бих - Укупно/*In B&H - Total*
	У истом насељу/ *In the same settlement*
	У другом насељу исте општине/*In other settlement of the same municipality*
	У друхгој општини истог ентитета/*In other municipality of the same entity*
	У другом ентитету - у БД БиХ/*In other entity - in BD B&H*
	Непознато у БиХ/*Unknown in B&H*
	У иностранству - Укупно/*Abroad - Total*
	Хрватска/*Croatia*

Укупно	Бошњаци	Срби	Хрвати	Остали	Нису се изјаснили	Непознато
Total	*Bosniaks*	*Serbs*	*Croats*	*Other*	*Undeclared*	*Unknown*
919	270	39	586	12	10	2
1.314	636	54	574	35	14	1
24	1	-	22	-	1	-
3.318	173	73	2.957	83	26	6
668	30	8	615	5	10	-
12	-	-	-	10	-	2
41	8	2	29	2	-	-
100	19	15	51	10	5	-
8	3	-	5	-	-	-
2.485	113	48	2.253	56	11	4
4	-	-	4	-	-	-
348	81	9	242	7	2	7
3.603	17	79	3.484	11	12	-
3.102	16	74	2.996	6	10	-
2.780	2	56	2.712	4	6	-
31	-	-	31	-	-	-
171	8	3	157	1	2	-
118	6	15	94	1	2	-
2	-	-	2	-	-	-
489	1	5	476	5	2	-
101	-	-	101	-	-	-
-	-	-	-	-	-	-
4	-	-	4	-	-	-
14	-	1	12	-	1	-
-	-	-	-	-	-	-
370	1	4	359	5	1	-
-	-	-	-	-	-	-
12	-	-	12	-	-	-
14.453	4.670	517	8.968	181	78	39
12.835	4.479	456	7.663	137	70	30
11.383	3.862	397	6.914	120	62	28
341	2	8	330	1	-	-
347	165	25	151	2	3	1
753	450	26	257	14	5	1
11	-	-	11	-	-	-
1.380	117	54	1.159	40	6	4
256	14	4	232	3	3	-

наставак/*continued*

Територија *Area*	Мјесто у вријеме пописа 1991. *Place during the Census in 1991*
ОЏАК	Македонија/*Macedonia*
	Словенија/*Slovenia*
	Србија/*Serbia*
	Црна Гора/*Montenegro*
	Остале државе/*Other countries*
	У иностранству - Непознато/Abroad - unknown
	Непознато/*Unknown*
ОРАШЈЕ	Укупно/T*otal*
	У Бих - Укупно/*In B&H - Total*
	У истом насељу/ *In the same settlement*
	У другом насељу исте општине/*In other settlement of the same municipality*
	У друхгој општини истог ентитета/*In other municipality of the same entity*
	У другом ентитету - у БД БиХ/*In other entity - in BD B&H*
	Непознато у БиХ/*Unknown in B&H*
	У иностранству - Укупно/*Abroad - Total*
	Хрватска/*Croatia*
	Македонија/*Macedonia*
	Словенија/*Slovenia*
	Србија/*Serbia*
	Црна Гора/*Montenegro*
	Остале државе/*Other countries*
	У иностранству - Непознато/Abroad - unknown
	Непознато/*Unknown*
ТУЗЛАНСКИ КАНТОН *TUZLA CANTON*	Укупно/T*otal*
	У Бих - Укупно/*In B&H - Total*
	У истом насељу/ *In the same settlement*
	У другом насељу исте општине/*In other settlement of the same municipality*
	У друхгој општини истог ентитета/*In other municipality of the same entity*
	У другом ентитету - у БД БиХ/*In other entity - in BD B&H*
	Непознато у БиХ/*Unknown in B&H*
	У иностранству - Укупно/*Abroad - Total*
	Хрватска/*Croatia*
	Македонија/*Macedonia*
	Словенија/*Slovenia*
	Србија/*Serbia*
	Црна Гора/*Montenegro*
	Остале државе/*Other countries*

Укупно	Бошњаци	Срби	Хрвати	Остали	Нису се изјаснили	Непознато
Total	*Bosniaks*	*Serbs*	*Croats*	*Other*	*Undeclared*	*Unknown*
4	-	-	-	3	-	1
24	7	2	13	2	-	-
37	8	6	14	9	-	-
4	3	-	1	-	-	-
1.052	85	42	896	23	3	3
3	-	-	3	-	-	-
238	74	7	146	4	2	5
14.982	1.553	138	13.044	172	66	9
13.435	1.491	122	11.638	131	48	5
11.585	1.206	96	10.146	100	34	3
995	7	2	982	2	1	1
401	97	11	278	9	5	1
443	180	13	223	20	7	-
11	1	-	9	-	1	-
1.449	55	14	1.322	38	18	2
311	16	4	282	2	7	-
8	-	-	-	7	-	1
13	1	-	12	-	-	-
49	11	8	25	1	4	-
4	-	-	4	-	-	-
1.063	27	2	998	28	7	1
1	-	-	1	-	-	-
98	7	2	84	3	-	2
327.792	285.069	6.489	19.778	13.570	2.491	395
316.470	275.955	6.231	18.753	12.818	2.340	373
241.465	206.143	5.651	17.065	10.543	1.959	104
26.579	24.617	224	856	746	123	13
18.698	16.703	187	667	796	142	203
29.612	28.388	167	161	729	116	51
116	104	2	4	4	-	2
10.031	8.015	238	939	687	139	13
2.028	1.628	41	234	89	31	5
169	106	1	1	58	2	1
1.334	1.115	19	137	48	15	-
1.303	1.028	83	47	117	27	1
129	113	3	5	7	1	-
5.023	3.988	91	512	364	62	6

наставак/*continued*

Територија *Area*	Мјесто у вријеме пописа 1991. *Place during the Census in 1991*
ТУЗЛАНСКИ КАНТОН *TUZLA CANTON*	*У иностранству - Непознато/Abroad - unknown*
	Непознато/*Unknown*
БАНОВИЋИ	Укупно/*Total*
	У Бих - Укупно/*In B&H - Total*
	У истом насељу/ *In the same settlement*
	У другом насељу исте општине/*In other settlement of the same municipality*
	У друхгој општини истог ентитета/*In other municipality of the same entity*
	У другом ентитету - у БД БиХ/*In other entity - in BD B&H*
	Непознато у БиХ/*Unknown in B&H*
	У иностранству - Укупно/*Abroad - Total*
	Хрватска/*Croatia*
	Македонија/*Macedonia*
	Словенија/*Slovenia*
	Србија/*Serbia*
	Црна Гора/*Montenegro*
	Остале државе/*Other countries*
	У иностранству - Непознато/Abroad - unknown
	Непознато/*Unknown*
ЧЕЛИЋ	Укупно/*Total*
	У Бих - Укупно/*In B&H - Total*
	У истом насељу/ *In the same settlement*
	У другом насељу исте општине/*In other settlement of the same municipality*
	У друхгој општини истог ентитета/*In other municipality of the same entity*
	У другом ентитету - у БД БиХ/*In other entity - in BD B&H*
	Непознато у БиХ/*Unknown in B&H*
	У иностранству - Укупно/*Abroad - Total*
	Хрватска/*Croatia*
	Македонија/*Macedonia*
	Словенија/*Slovenia*
	Србија/*Serbia*
	Црна Гора/*Montenegro*
	Остале државе/*Other countries*
	У иностранству - Непознато/Abroad - unknown
	Непознато/*Unknown*
ДОБОЈ-ИСТОК	Укупно/*Total*
	У Бих - Укупно/*In B&H - Total*
	У истом насељу/ *In the same settlement*

Укупно	Бошњаци	Срби	Хрвати	Остали	Нису се изјаснили	Непознато
Total	*Bosniaks*	*Serbs*	*Croats*	*Other*	*Undeclared*	*Unknown*
45	37	-	3	4	1	-
1.291	1.099	20	86	65	12	9
16.641	15.549	217	240	567	68	-
16.378	15.311	213	239	547	68	-
11.785	10.861	202	221	440	61	-
2.743	2.673	7	3	55	5	-
1.060	1.009	1	14	35	1	-
788	766	3	1	17	1	-
2	2	-	-	-	-	-
223	201	4	1	17	-	-
21	19	1	1	-	-	-
7	5	-	-	2	-	-
20	18	2	-	-	-	-
47	45	1	-	1	-	-
2	2	-	-	-	-	-
126	112	-	-	14	-	-
-	-	-	-	-	-	-
40	37	-	-	3	-	-
7.580	6.645	167	678	60	25	5
6.798	6.048	142	533	52	18	5
5.603	4.926	125	495	38	15	4
299	294	4	-	1	-	-
254	222	2	27	1	1	1
640	605	11	10	12	2	-
2	1	-	1	-	-	-
749	568	25	145	5	6	-
190	154	1	32	2	1	-
1	1	-	-	-	-	-
165	97	1	66	1	-	-
35	25	5	3	2	-	-
2	2	-	-	-	-	-
355	288	18	44	-	5	-
1	1	-	-	-	-	-
33	29	-	-	3	1	-
7.430	7.058	10	17	80	13	252
7.205	6.862	6	10	71	13	243
5.349	5.283	-	-	54	9	3

наставак/*continued*

Територија	Мјесто у вријеме пописа 1991.
Area	*Place during the Census in 1991*
ДОБОЈ-ИСТОК	У другом насељу исте општине/*In other settlement of the same municipality*
	У друхгој општини истог ентитета/*In other municipality of the same entity*
	У другом ентитету - у БД БиХ/*In other entity - in BD B&H*
	Непознато у БиХ/*Unknown in B&H*
	У иностранству - Укупно/*Abroad - Total*
	Хрватска/*Croatia*
	Македонија/*Macedonia*
	Словенија/*Slovenia*
	Србија/*Serbia*
	Црна Гора/*Montenegro*
	Остале државе/*Other countries*
	У иностранству - Непознато/Abroad - unknown
	Непознато/*Unknown*
ГРАЧАНИЦА	Укупно/*Total*
	У Бих - Укупно/*In B&H - Total*
	У истом насељу/ *In the same settlement*
	У другом насељу исте општине/*In other settlement of the same municipality*
	У друхгој општини истог ентитета/*In other municipality of the same entity*
	У другом ентитету - у БД БиХ/*In other entity - in BD B&H*
	Непознато у БиХ/*Unknown in B&H*
	У иностранству - Укупно/*Abroad - Total*
	Хрватска/*Croatia*
	Македонија/*Macedonia*
	Словенија/*Slovenia*
	Србија/*Serbia*
	Црна Гора/*Montenegro*
	Остале државе/*Other countries*
	У иностранству - Непознато/Abroad - unknown
	Непознато/*Unknown*
ГРАДАЧАЦ	Укупно/*Total*
	У Бих - Укупно/*In B&H - Total*
	У истом насељу/ *In the same settlement*
	У другом насељу исте општине/*In other settlement of the same municipality*
	У друхгој општини истог ентитета/*In other municipality of the same entity*
	У другом ентитету - у БД БиХ/*In other entity - in BD B&H*
	Непознато у БиХ/*Unknown in B&H*
	У иностранству - Укупно/*Abroad - Total*

Укупно	Бошњаци	Срби	Хрвати	Остали	Нису се изјаснили	Непознато
Total	*Bosniaks*	*Serbs*	*Croats*	*Other*	*Undeclared*	*Unknown*
398	390	-	-	2	-	6
724	513	3	8	7	2	191
730	673	3	2	8	2	42
4	3	-	-	-	-	1
210	184	4	6	9	-	7
74	63	-	3	4	-	4
3	2	-	-	-	-	1
28	27	1	-	-	-	-
19	15	2	-	1	-	1
1	1	-	-	-	-	-
85	76	1	3	4	-	1
-	-	-	-	-	-	-
15	12	-	1	-	-	2
32.732	31.710	149	64	691	100	18
31.507	30.566	141	55	640	91	14
25.364	24.587	129	44	520	74	10
2.729	2.679	1	1	43	4	1
1.339	1.284	6	2	35	10	2
2.062	2.005	4	8	41	3	1
13	11	1	-	1	-	-
1.067	992	7	8	49	9	2
286	265	2	4	14	-	1
19	15	-	-	4	-	-
254	245	-	1	7	1	-
84	71	2	-	7	4	-
15	14	1	-	-	-	-
407	380	2	3	17	4	1
2	2	-	-	-	-	-
158	152	1	1	2	-	2
28.265	26.477	312	795	551	121	9
27.025	25.365	290	726	523	113	8
22.006	20.565	247	643	447	98	6
2.263	2.198	16	26	19	4	-
979	927	6	28	16	2	-
1.765	1.664	21	28	41	9	2
12	11	-	1	-	-	-
1.127	1.011	21	67	20	8	-

наставак/*continued*

Територија *Area*	Мјесто у вријеме пописа 1991. *Place during the Census in 1991*
ГРАДАЧАЦ	Хрватска/*Croatia*
	Македонија/*Macedonia*
	Словенија/*Slovenia*
	Србија/*Serbia*
	Црна Гора/*Montenegro*
	Остале државе/*Other countries*
	У иностранству - Непознато/*Abroad - unknown*
	Непознато/*Unknown*
КАЛЕСИЈА	Укупно/*Total*
	У Бих - Укупно/*In B&H - Total*
	У истом насељу/ *In the same settlement*
	У другом насељу исте општине/*In other settlement of the same municipality*
	У друхгој општини истог ентитета/*In other municipality of the same entity*
	У другом ентитету - у БД БиХ/*In other entity - in BD B&H*
	Непознато у БиХ/*Unknown in B&H*
	У иностранству - Укупно/*Abroad - Total*
	Хрватска/*Croatia*
	Македонија/*Macedonia*
	Словенија/*Slovenia*
	Србија/*Serbia*
	Црна Гора/*Montenegro*
	Остале државе/*Other countries*
	У иностранству - Непознато/*Abroad - unknown*
	Непознато/*Unknown*
КЛАДАЊ	Укупно/*Total*
	У Бих - Укупно/*In B&H - Total*
	У истом насељу/ *In the same settlement*
	У другом насељу исте општине/*In other settlement of the same municipality*
	У друхгој општини истог ентитета/*In other municipality of the same entity*
	У другом ентитету - у БД БиХ/*In other entity - in BD B&H*
	Непознато у БиХ/*Unknown in B&H*
	У иностранству - Укупно/*Abroad - Total*
	Хрватска/*Croatia*
	Македонија/*Macedonia*
	Словенија/*Slovenia*
	Србија/*Serbia*
	Црна Гора/*Montenegro*

Укупно	Бошњаци	Срби	Хрвати	Остали	Нису се изјаснили	Непознато
Total	*Bosniaks*	*Serbs*	*Croats*	*Other*	*Undeclared*	*Unknown*
437	395	12	22	6	2	-
9	7	-	-	2	-	-
96	91	1	1	2	1	-
84	77	2	-	2	3	-
9	8	-	1	-	-	-
488	429	6	43	8	2	-
4	4	-	-	-	-	-
113	101	1	2	8	-	1
23.304	22.674	227	18	323	50	12
22.168	21.625	218	9	265	39	12
16.200	15.751	196	7	207	32	7
2.479	2.448	8	-	19	2	2
1.295	1.270	2	2	20	-	1
2.179	2.142	12	-	19	5	1
15	14	-	-	-	-	1
947	869	8	9	52	9	-
100	86	2	6	2	4	-
10	4	-	-	6	-	-
92	79	-	-	10	3	-
70	65	-	-	5	-	-
14	12	1	-	1	-	-
656	620	5	3	26	2	-
5	3	-	-	2	-	-
189	180	1	-	6	2	-
8.953	8.656	100	30	128	33	6
8.696	8.420	96	27	116	31	6
6.634	6.416	84	19	90	21	4
761	748	4	-	6	2	1
530	503	6	8	8	4	1
769	751	2	-	12	4	-
2	2	-	-	-	-	-
241	220	4	3	12	2	-
40	36	-	3	1	-	-
4	4	-	-	-	-	-
14	13	1	-	-	-	-
31	29	1	-	1	-	-
4	2	1	-	1	-	-

наставак/*continued*

Територија *Area*	Мјесто у вријеме пописа 1991. *Place during the Census in 1991*
КЛАДАЊ	Остале државе/*Other countries*
	У иностранству - Непознато/*Abroad - unknown*
	Непознато/*Unknown*
ЛУКАВАЦ	Укупно/*Total*
	У Бих - Укупно/*In B&H - Total*
	У истом насељу/ *In the same settlement*
	У другом насељу исте општине/*In other settlement of the same municipality*
	У друхгој општини истог ентитета/*In other municipality of the same entity*
	У другом ентитету - у БД БиХ/*In other entity - in BD B&H*
	Непознато у БиХ/*Unknown in B&H*
	У иностранству - Укупно/*Abroad - Total*
	Хрватска/*Croatia*
	Македонија/*Macedonia*
	Словенија/*Slovenia*
	Србија/*Serbia*
	Црна Гора/*Montenegro*
	Остале државе/*Other countries*
	У иностранству - Непознато/*Abroad - unknown*
	Непознато/*Unknown*
САПНА	Укупно/*Total*
	У Бих - Укупно/*In B&H - Total*
	У истом насељу/ *In the same settlement*
	У другом насељу исте општине/*In other settlement of the same municipality*
	У друхгој општини истог ентитета/*In other municipality of the same entity*
	У другом ентитету - у БД БиХ/*In other entity - in BD B&H*
	Непознато у БиХ/*Unknown in B&H*
	У иностранству - Укупно/*Abroad - Total*
	Хрватска/*Croatia*
	Македонија/*Macedonia*
	Словенија/*Slovenia*
	Србија/*Serbia*
	Црна Гора/*Montenegro*
	Остале државе/*Other countries*
	У иностранству - Непознато/*Abroad - unknown*
	Непознато/*Unknown*
СРЕБРЕНИК	Укупно/*Total*
	У Бих - Укупно/*In B&H - Total*

Укупно	Бошњаци	Срби	Хрвати	Остали	Нису се изјаснили	Непознато
Total	*Bosniaks*	*Serbs*	*Croats*	*Other*	*Undeclared*	*Unknown*
148	136	1	-	9	2	-
-	-	-	-	-	-	-
16	16	-	-	-	-	-
34.082	29.251	1.358	1.301	1.874	290	8
33.150	28.534	1.301	1.250	1.781	278	6
24.857	20.999	1.148	1.133	1.369	202	6
4.160	3.787	85	37	216	35	-
1.851	1.593	37	73	129	19	-
2.273	2.146	31	7	67	22	-
9	9	-	-	-	-	-
831	632	51	48	87	12	1
111	82	4	10	13	2	-
11	8	-	-	3	-	-
130	116	8	-	3	3	-
122	76	22	5	15	4	-
10	10	-	-	-	-	-
446	339	17	33	53	3	1
1	1	-	-	-	-	-
101	85	6	3	6	-	1
7.498	7.214	217	3	54	7	3
7.273	7.006	208	2	48	6	3
6.255	6.008	199	1	40	5	2
310	309	-	-	1	-	-
272	262	3	1	5	1	-
428	419	6	-	2	-	1
8	8	-	-	-	-	-
177	160	9	1	6	1	-
14	13	-	1	-	-	-
2	2	-	-	-	-	-
11	11	-	-	-	-	-
27	22	5	-	-	-	-
-	-	-	-	-	-	-
122	111	4	-	6	1	-
1	1	-	-	-	-	-
48	48	-	-	-	-	-
28.580	25.695	356	1.505	884	131	9
27.082	24.543	332	1.315	780	103	9

наставак/*continued*

Територија *Area*	Мјесто у вријеме пописа 1991. *Place during the Census in 1991*
СРЕБРЕНИК	У истом насељу/ *In the same settlement*
	У другом насељу исте општине/*In other settlement of the same municipality*
	У другој општини истог ентитета/*In other municipality of the same entity*
	У другом ентитету - у БД БиХ/*In other entity - in BD B&H*
	Непознато у БиХ/*Unknown in B&H*
	У иностранству - Укупно/*Abroad - Total*
	Хрватска/*Croatia*
	Македонија/*Macedonia*
	Словенија/*Slovenia*
	Србија/*Serbia*
	Црна Гора/*Montenegro*
	Остале државе/*Other countries*
	У иностранству - Непознато/*Abroad - unknown*
	Непознато/*Unknown*
ТЕОЧАК	Укупно/*Total*
	У Бих - Укупно/*In B&H - Total*
	У истом насељу/ *In the same settlement*
	У другом насељу исте општине/*In other settlement of the same municipality*
	У другој општини истог ентитета/*In other municipality of the same entity*
	У другом ентитету - у БД БиХ/*In other entity - in BD B&H*
	Непознато у БиХ/*Unknown in B&H*
	У иностранству - Укупно/*Abroad - Total*
	Хрватска/*Croatia*
	Македонија/*Macedonia*
	Словенија/*Slovenia*
	Србија/*Serbia*
	Црна Гора/*Montenegro*
	Остале државе/*Other countries*
	У иностранству - Непознато/*Abroad - unknown*
	Непознато/*Unknown*
ТУЗЛА	Укупно/*Total*
	У Бих - Укупно/*In B&H - Total*
	У истом насељу/ *In the same settlement*
	У другом насељу исте општине/*In other settlement of the same municipality*
	У другој општини истог ентитета/*In other municipality of the same entity*
	У другом ентитету - у БД БиХ/*In other entity - in BD B&H*
	Непознато у БиХ/*Unknown in B&H*

Укупно	Бошњаци	Срби	Хрвати	Остали	Нису се изјаснили	Непознато
Total	*Bosniaks*	*Serbs*	*Croats*	*Other*	*Undeclared*	*Unknown*
19.751	17.585	280	1.183	615	79	9
2.688	2.537	27	40	73	11	-
1.599	1.471	10	68	45	5	-
3.037	2.943	15	24	47	8	-
7	7	-	-	-	-	-
1.347	1.018	23	186	97	23	-
257	202	3	34	12	6	-
23	15	-	-	8	-	-
261	224	1	17	17	2	-
138	116	4	8	9	1	-
11	11	-	-	-	-	-
654	447	15	127	51	14	-
3	3	-	-	-	-	-
151	134	1	4	7	5	-
5.309	5.287	7	5	9	-	1
5.073	5.055	7	1	9	-	1
4.458	4.443	6	-	8	-	1
181	181	-	-	-	-	-
145	142	1	1	1	-	-
286	286	-	-	-	-	-
3	3	-	-	-	-	-
217	213	-	4	-	-	-
37	35	-	2	-	-	-
2	2	-	-	-	-	-
41	41	-	-	-	-	-
36	36	-	-	-	-	-
4	4	-	-	-	-	-
96	94	-	2	-	-	-
1	1	-	-	-	-	-
19	19	-	-	-	-	-
86.296	61.397	3.141	12.960	7.200	1.537	61
83.955	60.000	3.057	12.468	6.903	1.471	56
64.437	42.965	2.841	11.391	5.914	1.281	45
2.905	1.888	64	674	228	50	1
5.954	5.035	98	336	392	86	7
10.631	10.089	53	66	366	54	3
28	23	1	1	3	-	-

наставак/*continued*

Територија *Area*	Мјесто у вријеме пописа 1991. *Place during the Census in 1991*
ТУЗЛА	У иностранству - Укупно/*Abroad - Total*
	Хрватска/*Croatia*
	Македонија/*Macedonia*
	Словенија/*Slovenia*
	Србија/*Serbia*
	Црна Гора/*Montenegro*
	Остале државе/*Other countries*
	У иностранству - Непознато/*Abroad - unknown*
	Непознато/*Unknown*
ЖИВИНИЦЕ	Укупно/*Total*
	У Бих - Укупно/*In B&H - Total*
	У истом насељу/ *In the same settlement*
	У другом насељу исте општине/*In other settlement of the same municipality*
	У друхгој општини истог ентитета/*In other municipality of the same entity*
	У другом ентитету - у БД БиХ/*In other entity - in BD B&H*
	Непознато у БиХ/*Unknown in B&H*
	У иностранству - Укупно/*Abroad - Total*
	Хрватска/*Croatia*
	Македонија/*Macedonia*
	Словенија/*Slovenia*
	Србија/*Serbia*
	Црна Гора/*Montenegro*
	Остале државе/*Other countries*
	У иностранству - Непознато/Abroad - unknown
	Непознато/*Unknown*
ЗЕНИЧКО-ДОБОЈСКИ КАНТОН *ZENICA-DOBOJ CANTON*	Укупно/*Total*
	У Бих - Укупно/*In B&H - Total*
	У истом насељу/ *In the same settlement*
	У другом насељу исте општине/*In other settlement of the same municipality*
	У друхгој општини истог ентитета/*In other municipality of the same entity*
	У другом ентитету - у БД БиХ/*In other entity - in BD B&H*
	Непознато у БиХ/*Unknown in B&H*
	У иностранству - Укупно/*Abroad - Total*
	Хрватска/*Croatia*
	Македонија/*Macedonia*
	Словенија/*Slovenia*
	Србија/*Serbia*

Укупно	Бошњаци	Срби	Хрвати	Остали	Нису се изјаснили	Непознато
Total	*Bosniaks*	*Serbs*	*Croats*	*Other*	*Undeclared*	*Unknown*
2.103	1.265	74	424	275	63	2
370	209	13	103	31	14	-
67	35	1	1	28	2	-
164	97	4	51	8	4	-
485	340	36	30	66	13	-
46	38	-	3	4	1	-
944	525	20	233	136	28	2
27	21	-	3	2	1	-
238	132	10	68	22	3	3
41.122	37.456	228	2.162	1.149	116	11
40.160	36.620	220	2.118	1.083	109	10
28.766	25.754	194	1.928	801	82	7
4.663	4.485	8	75	83	10	2
2.696	2.472	12	99	102	11	-
4.024	3.899	6	15	97	6	1
11	10	-	1	-	-	-
792	682	8	37	58	6	1
91	69	3	13	4	2	-
11	6	-	-	5	-	-
58	56	-	1	-	1	-
125	111	3	1	8	2	-
11	9	-	1	1	-	-
496	431	2	21	40	1	1
-	-	-	-	-	-	-
170	154	-	7	8	1	-
264.401	213.614	5.118	34.223	9.588	1.766	92
257.664	209.171	4.987	32.659	9.081	1.687	79
201.857	160.225	4.508	27.968	7.660	1.431	65
27.442	24.347	155	2.299	557	80	4
17.723	14.777	222	2.038	566	116	4
10.568	9.766	102	339	295	60	6
74	56	-	15	3	-	-
5.893	3.823	114	1.421	457	75	3
1.163	707	17	364	62	13	-
85	65	-	-	20	-	-
396	290	8	83	14	1	-
682	445	39	85	93	20	-

наставак/*continued*

Територија *Area*	Мјесто у вријеме пописа 1991. *Place during the Census in 1991*
ЗЕНИЧКО-ДОБОЈСКИ КАНТОН *ZENICA-DOBOJ CANTON*	Црна Гора/*Montenegro*
	Остале државе/*Other countries*
	У иностранству - Непознато/Abroad - unknown
	Непознато/*Unknown*
БРЕЗА	Укупно/*Total*
	У Бих - Укупно/*In B&H - Total*
	У истом насељу/ *In the same settlement*
	У другом насељу исте општине/*In other settlement of the same municipality*
	У друхгој општини истог ентитета/*In other municipality of the same entity*
	У другом ентитету - у БД БиХ/*In other entity - in BD B&H*
	Непознато у БиХ/*Unknown in B&H*
	У иностранству - Укупно/*Abroad - Total*
	Хрватска/*Croatia*
	Македонија/*Macedonia*
	Словенија/*Slovenia*
	Србија/*Serbia*
	Црна Гора/*Montenegro*
	Остале државе/*Other countries*
	У иностранству - Непознато/Abroad - unknown
	Непознато/*Unknown*
ДОБОЈ-ЈУГ	Укупно/*Total*
	У Бих - Укупно/*In B&H - Total*
	У истом насељу/ *In the same settlement*
	У другом насељу исте општине/*In other settlement of the same municipality*
	У друхгој општини истог ентитета/*In other municipality of the same entity*
	У другом ентитету - у БД БиХ/*In other entity - in BD B&H*
	Непознато у БиХ/*Unknown in B&H*
	У иностранству - Укупно/*Abroad - Total*
	Хрватска/*Croatia*
	Македонија/*Macedonia*
	Словенија/*Slovenia*
	Србија/*Serbia*
	Црна Гора/*Montenegro*
	Остале државе/*Other countries*
	У иностранству - Непознато/Abroad - unknown
	Непознато/*Unknown*
КАКАЊ	Укупно/*Total*

Укупно	Бошњаци	Срби	Хрвати	Остали	Нису се изјаснили	Непознато
Total	*Bosniaks*	*Serbs*	*Croats*	*Other*	*Undeclared*	*Unknown*
139	125	1	5	8	-	-
3.389	2.164	46	877	258	41	3
39	27	3	7	2	-	-
844	620	17	143	50	4	10
10.763	9.907	117	289	355	90	5
10.586	9.760	116	275	345	85	5
8.010	7.288	108	257	282	70	5
1.208	1.165	5	2	25	11	-
1.074	1.020	3	16	31	4	-
292	286	-	-	6	-	-
2	1	-	-	1	-	-
164	135	1	13	10	5	-
22	16	-	2	3	1	-
2	-	-	-	2	-	-
4	3	-	1	-	-	-
42	35	1	-	4	2	-
12	8	-	4	-	-	-
80	72	-	5	1	2	-
2	1	-	1	-	-	-
13	12	-	1	-	-	-
2.879	2.791	9	24	46	7	2
2.776	2.705	8	20	34	7	2
1.837	1.796	6	14	18	2	1
57	57	-	-	-	-	-
401	386	1	6	6	1	1
480	465	1	-	10	4	-
1	1	-	-	-	-	-
93	78	1	4	10	-	-
25	20	-	3	2	-	-
-	-	-	-	-	-	-
7	7	-	-	-	-	-
7	5	-	-	2	-	-
-	-	-	-	-	-	-
54	46	1	1	6	-	-
-	-	-	-	-	-	-
10	8	-	-	2	-	-
26.825	22.788	262	2.544	1.112	107	12

наставак/*continued*

Територија *Area*	Мјесто у вријеме пописа 1991. *Place during the Census in 1991*
КАКАЊ	У Бих - Укупно/*In B&H - Total*
	У истом насељу/ *In the same settlement*
	У другом насељу исте општине/*In other settlement of the same municipality*
	У друхгој општини истог ентитета/*In other municipality of the same entity*
	У другом ентитету - у БД БиХ/*In other entity - in BD B&H*
	Непознато у БиХ/*Unknown in B&H*
	У иностранству - Укупно/*Abroad - Total*
	Хрватска/*Croatia*
	Македонија/*Macedonia*
	Словенија/*Slovenia*
	Србија/*Serbia*
	Црна Гора/*Montenegro*
	Остале државе/*Other countries*
	У иностранству - Непознато/Abroad - unknown
	Непознато/*Unknown*
МАГЛАЈ	Укупно/T*otal*
	У Бих - Укупно/*In B&H - Total*
	У истом насељу/ *In the same settlement*
	У другом насељу исте општине/*In other settlement of the same municipality*
	У друхгој општини истог ентитета/*In other municipality of the same entity*
	У другом ентитету - у БД БиХ/*In other entity - in BD B&H*
	Непознато у БиХ/*Unknown in B&H*
	У иностранству - Укупно/*Abroad - Total*
	Хрватска/*Croatia*
	Македонија/*Macedonia*
	Словенија/*Slovenia*
	Србија/*Serbia*
	Црна Гора/*Montenegro*
	Остале државе/*Other countries*
	У иностранству - Непознато/Abroad - unknown
	Непознато/*Unknown*
ОЛОВО	Укупно/T*otal*
	У Бих - Укупно/*In B&H - Total*
	У истом насељу/ *In the same settlement*
	У другом насељу исте општине/*In other settlement of the same municipality*
	У друхгој општини истог ентитета/*In other municipality of the same entity*
	У другом ентитету - у БД БиХ/*In other entity - in BD B&H*

Укупно	Бошњаци	Срби	Хрвати	Остали	Нису се изјаснили	Непознато
Total	*Bosniaks*	*Serbs*	*Croats*	*Other*	*Undeclared*	*Unknown*
26.230	22.362	258	2.442	1.054	103	11
19.362	15.940	229	2.218	884	80	11
5.038	4.763	14	160	88	13	-
1.406	1.265	12	57	65	7	-
418	389	3	6	17	3	-
6	5	-	1	-	-	-
479	327	4	95	50	3	-
54	35	1	16	2	-	-
8	6	-	-	2	-	-
26	21	-	4	1	-	-
44	31	-	2	9	2	-
17	16	-	-	1	-	-
328	217	3	73	34	1	-
2	1	-	-	1	-	-
116	99	-	7	8	1	1
16.958	14.249	725	1.605	306	70	3
16.280	13.720	709	1.503	279	67	2
13.094	10.887	644	1.273	232	56	2
1.481	1.339	31	83	25	3	-
1.043	892	18	120	10	3	-
655	595	16	27	12	5	-
7	7	-	-	-	-	-
613	475	13	97	25	3	-
118	78	4	30	4	2	-
8	7	-	-	1	-	-
87	65	-	20	2	-	-
43	27	1	13	1	1	-
2	2	-	-	-	-	-
351	293	8	33	17	-	-
4	3	-	1	-	-	-
65	54	3	5	2	-	1
7.717	7.305	76	196	123	15	2
7.547	7.184	71	168	112	11	1
5.725	5.404	68	151	94	7	1
1.088	1.080	-	2	5	1	-
354	330	2	12	8	2	-
379	369	1	3	5	1	-

наставак/*continued*

Територија	Мјесто у вријеме пописа 1991.
Area	*Place during the Census in 1991*
ОЛОВО	Непознато у БиХ/*Unknown in B&H*
	У иностранству - Укупно/*Abroad - Total*
	Хрватска/*Croatia*
	Македонија/*Macedonia*
	Словенија/*Slovenia*
	Србија/*Serbia*
	Црна Гора/*Montenegro*
	Остале државе/*Other countries*
	У иностранству - Непознато/Abroad - unknown
	Непознато/*Unknown*
ТЕШАЊ	Укупно/*Total*
	У Бих - Укупно/*In B&H - Total*
	У истом насељу/ *In the same settlement*
	У другом насељу исте општине/*In other settlement of the same municipality*
	У друхгој општини истог ентитета/*In other municipality of the same entity*
	У другом ентитету - у БД БиХ/*In other entity - in BD B&H*
	Непознато у БиХ/*Unknown in B&H*
	У иностранству - Укупно/*Abroad - Total*
	Хрватска/*Croatia*
	Македонија/*Macedonia*
	Словенија/*Slovenia*
	Србија/*Serbia*
	Црна Гора/*Montenegro*
	Остале државе/*Other countries*
	У иностранству - Непознато/Abroad - unknown
	Непознато/*Unknown*
УСОРА	Укупно/*Total*
	У Бих - Укупно/*In B&H - Total*
	У истом насељу/ *In the same settlement*
	У другом насељу исте општине/*In other settlement of the same municipality*
	У друхгој општини истог ентитета/*In other municipality of the same entity*
	У другом ентитету - у БД БиХ/*In other entity - in BD B&H*
	Непознато у БиХ/*Unknown in B&H*
	У иностранству - Укупно/*Abroad - Total*
	Хрватска/*Croatia*
	Македонија/*Macedonia*
	Словенија/*Slovenia*

Укупно	Бошњаци	Срби	Хрвати	Остали	Нису се изјаснили	Непознато
Total	*Bosniaks*	*Serbs*	*Croats*	*Other*	*Undeclared*	*Unknown*
1	1	-	-	-	-	-
137	93	4	28	9	3	-
31	12	1	16	2	-	-
1	1	-	-	-	-	-
4	4	-	-	-	-	-
19	17	-	-	1	1	-
1	1	-	-	-	-	-
79	57	2	12	6	2	-
2	1	1	-	-	-	-
33	28	1	-	2	1	1
29.735	27.720	198	1.137	583	90	7
28.806	26.908	186	1.065	553	87	7
21.168	19.649	150	890	421	55	3
3.567	3.408	11	91	42	12	3
1.120	1.025	5	58	23	8	1
2.943	2.819	20	25	67	12	-
8	7	-	1	-	-	-
858	751	10	66	28	3	-
270	243	2	21	4	-	-
6	4	-	-	2	-	-
57	51	3	3	-	-	-
49	37	3	-	8	1	-
11	10	-	-	1	-	-
464	405	2	42	13	2	-
1	1	-	-	-	-	-
71	61	2	6	2	-	-
4.947	264	58	4.574	29	21	1
4.524	255	53	4.172	23	20	1
3.823	142	22	3.645	5	9	-
212	-	-	211	-	-	1
276	62	10	187	14	3	-
210	51	21	126	4	8	-
3	-	-	3	-	-	-
394	9	5	373	6	1	-
52	1	-	51	-	-	-
-	-	-	-	-	-	-
26	2	-	24	-	-	-

наставак/*continued*

Територија	Мјесто у вријеме пописа 1991.
Area	*Place during the Census in 1991*
УСОРА	Србија/*Serbia*
	Црна Гора/*Montenegro*
	Остале државе/*Other countries*
	У иностранству - Непознато/Abroad - unknown
	Непознато/*Unknown*
ВАРЕШ	Укупно/*Total*
	У Бих - Укупно/*In B&H - Total*
	У истом насељу/ *In the same settlement*
	У другом насељу исте општине/*In other settlement of the same municipality*
	У друхгој општини истог ентитета/*In other municipality of the same entity*
	У другом ентитету - у БД БиХ/*In other entity - in BD B&H*
	Непознато у БиХ/*Unknown in B&H*
	У иностранству - Укупно/*Abroad - Total*
	Хрватска/*Croatia*
	Македонија/*Macedonia*
	Словенија/*Slovenia*
	Србија/*Serbia*
	Црна Гора/*Montenegro*
	Остале државе/*Other countries*
	У иностранству - Непознато/Abroad - unknown
	Непознато/*Unknown*
ВИСОКО	Укупно/*Total*
	У Бих - Укупно/*In B&H - Total*
	У истом насељу/ *In the same settlement*
	У другом насељу исте општине/*In other settlement of the same municipality*
	У друхгој општини истог ентитета/*In other municipality of the same entity*
	У другом ентитету - у БД БиХ/*In other entity - in BD B&H*
	Непознато у БиХ/*Unknown in B&H*
	У иностранству - Укупно/*Abroad - Total*
	Хрватска/*Croatia*
	Македонија/*Macedonia*
	Словенија/*Slovenia*
	Србија/*Serbia*
	Црна Гора/*Montenegro*
	Остале државе/*Other countries*
	У иностранству - Непознато/Abroad - unknown
	Непознато/*Unknown*

Укупно	Бошњаци	Срби	Хрвати	Остали	Нису се изјаснили	Непознато
Total	*Bosniaks*	*Serbs*	*Croats*	*Other*	*Undeclared*	*Unknown*
26	2	2	19	2	1	-
1	-	1	-	-	-	-
288	4	2	278	4	-	-
1	-	-	1	-	-	-
29	-	-	29	-	-	-
7.143	4.165	186	2.431	297	62	2
7.022	4.130	179	2.369	283	59	2
5.666	3.149	154	2.068	238	55	2
905	648	10	221	26	-	-
378	271	14	74	15	4	-
72	61	1	6	4	-	-
1	1	-	-	-	-	-
105	29	7	54	12	3	-
40	10	2	27	1	-	-
-	-	-	-	-	-	-
1	1	-	-	-	-	-
18	6	1	8	3	-	-
1	1	-	-	-	-	-
45	11	4	19	8	3	-
-	-	-	-	-	-	-
16	6	-	8	2	-	-
28.857	26.530	270	451	1.396	190	20
28.332	26.098	267	437	1.331	181	18
21.494	19.636	244	373	1.082	145	14
3.172	3.029	9	17	107	10	-
2.240	2.051	10	40	117	22	-
1.422	1.378	4	7	25	4	4
4	4	-	-	-	-	-
451	364	3	13	61	9	1
57	36	1	8	12	-	-
26	21	-	-	5	-	-
19	19	-	-	-	-	-
81	67	2	1	10	1	-
31	30	-	-	1	-	-
237	191	-	4	33	8	1
-	-	-	-	-	-	-
74	68	-	1	4	-	1

наставак/*continued*

Територија *Area*	Мјесто у вријеме пописа 1991. *Place during the Census in 1991*
ЗАВИДОВИЋИ	Укупно/*Total*
	У Бих - Укупно/*In B&H - Total*
	У истом насељу/ *In the same settlement*
	У другом насељу исте општине/*In other settlement of the same municipality*
	У друхгој општини истог ентитета/*In other municipality of the same entity*
	У другом ентитету - у БД БиХ/*In other entity - in BD B&H*
	Непознато у БиХ/*Unknown in B&H*
	У иностранству - Укупно/*Abroad - Total*
	Хрватска/*Croatia*
	Македонија/*Macedonia*
	Словенија/*Slovenia*
	Србија/*Serbia*
	Црна Гора/*Montenegro*
	Остале државе/*Other countries*
	У иностранству - Непознато/Abroad - unknown
	Непознато/*Unknown*
ЗЕНИЦА	Укупно/*Total*
	У Бих - Укупно/*In B&H - Total*
	У истом насељу/ *In the same settlement*
	У другом насељу исте општине/*In other settlement of the same municipality*
	У друхгој општини истог ентитета/*In other municipality of the same entity*
	У другом ентитету - у БД БиХ/*In other entity - in BD B&H*
	Непознато у БиХ/*Unknown in B&H*
	У иностранству - Укупно/*Abroad - Total*
	Хрватска/*Croatia*
	Македонија/*Macedonia*
	Словенија/*Slovenia*
	Србија/*Serbia*
	Црна Гора/*Montenegro*
	Остале државе/*Other countries*
	У иностранству - Непознато/Abroad - unknown
	Непознато/*Unknown*
ЖЕПЧЕ	Укупно/*Total*
	У Бих - Укупно/*In B&H - Total*
	У истом насељу/ *In the same settlement*
	У другом насељу исте општине/*In other settlement of the same municipality*
	У друхгој општини истог ентитета/*In other municipality of the same entity*

Укупно	Бошњаци	Срби	Хрвати	Остали	Нису се изјаснили	Непознато
Total	*Bosniaks*	*Serbs*	*Croats*	*Other*	*Undeclared*	*Unknown*
25.835	23.242	531	1.034	906	114	8
25.175	22.709	511	996	847	105	7
20.897	18.660	461	922	753	94	7
2.857	2.750	20	19	63	5	-
916	814	25	52	21	4	-
499	479	5	3	10	2	-
6	6	-	-	-	-	-
539	430	17	34	49	9	-
119	88	2	13	14	2	-
5	3	-	-	2	-	-
81	70	4	3	4	-	-
69	55	7	1	5	1	-
10	10	-	-	-	-	-
253	202	4	17	24	6	-
2	2	-	-	-	-	-
121	103	3	4	10	-	1
81.474	66.781	2.253	7.124	4.337	953	26
79.881	65.612	2.213	6.978	4.139	918	21
64.382	51.237	2.098	6.620	3.580	829	18
6.028	5.655	36	140	173	24	-
6.520	5.967	63	195	250	44	1
2.928	2.733	16	22	134	21	2
23	20	-	1	2	-	-
1.380	994	37	132	181	34	2
218	145	3	44	18	8	-
28	22	-	-	6	-	-
48	40	-	-	7	1	-
237	156	19	10	43	9	-
47	43	-	-	4	-	-
781	570	14	77	102	16	2
21	18	1	1	1	-	-
213	175	3	14	17	1	3
21.268	7.872	433	12.814	98	47	4
20.505	7.728	416	12.234	81	44	2
16.399	6.437	324	9.537	71	29	1
1.829	453	19	1.353	3	1	-
1.995	694	59	1.221	6	14	1

наставак/*continued*

Територија	Мјесто у вријеме пописа 1991.
Area	*Place during the Census in 1991*
ЖЕПЧЕ	У другом ентитету - у БД БиХ/*In other entity - in BD B&H*
	Непознато у БиХ/*Unknown in B&H*
	У иностранству - Укупно/*Abroad - Total*
	Хрватска/*Croatia*
	Македонија/*Macedonia*
	Словенија/*Slovenia*
	Србија/*Serbia*
	Црна Гора/*Montenegro*
	Остале државе/*Other countries*
	У иностранству - Непознато/Abroad - unknown
	Непознато/*Unknown*
БОСАНСКО-ПОДРИЊСКИ КАНТОН *BOSNIAN-PODRINJE CANTON*	Укупно/*Total*
	У Бих - Укупно/*In B&H - Total*
	У истом насељу/ *In the same settlement*
	У другом насељу исте општине/*In other settlement of the same municipality*
	У друхгој општини истог ентитета/*In other municipality of the same entity*
	У другом ентитету - у БД БиХ/*In other entity - in BD B&H*
	Непознато у БиХ/*Unknown in B&H*
	У иностранству - Укупно/*Abroad - Total*
	Хрватска/*Croatia*
	Македонија/*Macedonia*
	Словенија/*Slovenia*
	Србија/*Serbia*
	Црна Гора/*Montenegro*
	Остале државе/*Other countries*
	У иностранству - Непознато/Abroad - unknown
	Непознато/*Unknown*
ФОЧА - ФБиХ	Укупно/*Total*
	У Бих - Укупно/*In B&H - Total*
	У истом насељу/ *In the same settlement*
	У другом насељу исте општине/*In other settlement of the same municipality*
	У друхгој општини истог ентитета/*In other municipality of the same entity*
	У другом ентитету - у БД БиХ/*In other entity - in BD B&H*
	Непознато у БиХ/*Unknown in B&H*
	У иностранству - Укупно/*Abroad - Total*
	Хрватска/*Croatia*
	Македонија/*Macedonia*

Укупно	Бошњаци	Срби	Хрвати	Остали	Нису се изјаснили	Непознато
Total	*Bosniaks*	*Serbs*	*Croats*	*Other*	*Undeclared*	*Unknown*
270	141	14	114	1	-	-
12	3	-	9	-	-	-
680	138	12	512	16	2	-
157	23	1	133	-	-	-
1	1	-	-	-	-	-
36	7	1	28	-	-	-
47	7	3	31	5	1	-
6	4	-	1	1	-	-
429	96	6	316	10	1	-
4	-	1	3	-	-	-
83	6	5	68	1	1	2
18.022	16.771	809	22	360	55	5
17.581	16.407	794	17	317	42	4
11.899	10.925	687	14	235	35	3
2.344	2.272	41	-	28	2	1
778	728	25	2	22	1	-
2.557	2.479	41	1	32	4	-
3	3	-	-	-	-	-
389	318	14	5	40	12	-
35	26	1	3	3	2	-
7	5	-	-	2	-	-
7	5	-	-	1	1	-
137	121	3	2	10	1	-
40	33	3	-	4	-	-
163	128	7	-	20	8	-
-	-	-	-	-	-	-
52	46	1	-	3	1	1
1.521	1.367	128	-	23	3	-
1.484	1.337	124	-	21	2	-
997	878	101	-	16	2	-
119	110	9	-	-	-	-
147	143	3	-	1	-	-
220	205	11	-	4	-	-
1	1	-	-	-	-	-
36	29	4	-	2	1	-
5	3	1	-	1	-	-
1	1	-	-	-	-	-

наставак/*continued*

Територија	Мјесто у вријеме пописа 1991.
Area	*Place during the Census in 1991*
ФОЧА - ФБиХ	Словенија/*Slovenia*
	Србија/*Serbia*
	Црна Гора/*Montenegro*
	Остале државе/*Other countries*
	У иностранству - Непознато/Abroad - unknown
	Непознато/*Unknown*
ГОРАЖДЕ	Укупно/*Total*
	У Бих - Укупно/*In B&H - Total*
	У истом насељу/ *In the same settlement*
	У другом насељу исте општине/*In other settlement of the same municipality*
	У друхгој општини истог ентитета/*In other municipality of the same entity*
	У другом ентитету - у БД БиХ/*In other entity - in BD B&H*
	Непознато у БиХ/*Unknown in B&H*
	У иностранству - Укупно/*Abroad - Total*
	Хрватска/*Croatia*
	Македонија/*Macedonia*
	Словенија/*Slovenia*
	Србија/*Serbia*
	Црна Гора/*Montenegro*
	Остале државе/*Other countries*
	У иностранству - Непознато/Abroad - unknown
	Непознато/*Unknown*
ПАЛЕ - ФБиХ	Укупно/*Total*
	У Бих - Укупно/*In B&H - Total*
	У истом насељу/ *In the same settlement*
	У другом насељу исте општине/*In other settlement of the same municipality*
	У друхгој општини истог ентитета/*In other municipality of the same entity*
	У другом ентитету - у БД БиХ/*In other entity - in BD B&H*
	Непознато у БиХ/*Unknown in B&H*
	У иностранству - Укупно/*Abroad - Total*
	Хрватска/*Croatia*
	Македонија/*Macedonia*
	Словенија/*Slovenia*
	Србија/*Serbia*
	Црна Гора/*Montenegro*
	Остале државе/*Other countries*
	У иностранству - Непознато/Abroad - unknown

Укупно	Бошњаци	Срби	Хрвати	Остали	Нису се изјаснили	Непознато
Total	*Bosniaks*	*Serbs*	*Croats*	*Other*	*Undeclared*	*Unknown*
2	1	-	-	-	1	-
9	8	1	-	-	-	-
3	2	1	-	-	-	-
16	14	1	-	1	-	-
-	-	-	-	-	-	-
1	1	-	-	-	-	-
15.832	14.778	649	21	328	51	5
15.442	14.458	638	16	287	39	4
10.417	9.597	560	14	211	32	3
2.191	2.129	31	-	28	2	1
540	501	17	1	20	1	-
2.292	2.229	30	1	28	4	-
2	2	-	-	-	-	-
340	276	10	5	38	11	-
29	22	-	3	2	2	-
6	4	-	-	2	-	-
5	4	-	-	1	-	-
126	111	2	2	10	1	-
36	30	2	-	4	-	-
138	105	6	-	19	8	-
-	-	-	-	-	-	-
50	44	1	-	3	1	1
669	626	32	1	9	1	-
655	612	32	1	9	1	-
485	450	26	-	8	1	-
34	33	1	-	-	-	-
91	84	5	1	1	-	-
45	45	-	-	-	-	-
-	-	-	-	-	-	-
13	13	-	-	-	-	-
1	1	-	-	-	-	-
-	-	-	-	-	-	-
-	-	-	-	-	-	-
2	2	-	-	-	-	-
1	1	-	-	-	-	-
9	9	-	-	-	-	-
-	-	-	-	-	-	-

наставак/*continued*

Територија *Area*	Мјесто у вријеме пописа 1991. *Place during the Census in 1991*
ПАЛЕ - ФБиХ	Непознато/*Unknown*
СРЕДЊОБОСАНСКИ КАНТОН *CENTRAL BOSNIA CANTON*	Укупно/*Total*
	У Бих - Укупно/*In B&H - Total*
	У истом насељу/ *In the same settlement*
	У другом насељу исте општине/*In other settlement of the same municipality*
	У друхгој општини истог ентитета/*In other municipality of the same entity*
	У другом ентитету - у БД БиХ/*In other entity - in BD B&H*
	Непознато у БиХ/*Unknown in B&H*
	У иностранству - Укупно/*Abroad - Total*
	Хрватска/*Croatia*
	Македонија/*Macedonia*
	Словенија/*Slovenia*
	Србија/*Serbia*
	Црна Гора/*Montenegro*
	Остале државе/*Other countries*
	У иностранству - Непознато/Abroad - unknown
	Непознато/*Unknown*
БУГОЈНО	Укупно/*Total*
	У Бих - Укупно/*In B&H - Total*
	У истом насељу/ *In the same settlement*
	У другом насељу исте општине/*In other settlement of the same municipality*
	У друхгој општини истог ентитета/*In other municipality of the same entity*
	У другом ентитету - у БД БиХ/*In other entity - in BD B&H*
	Непознато у БиХ/*Unknown in B&H*
	У иностранству - Укупно/*Abroad - Total*
	Хрватска/*Croatia*
	Македонија/*Macedonia*
	Словенија/*Slovenia*
	Србија/*Serbia*
	Црна Гора/*Montenegro*
	Остале државе/*Other countries*
	У иностранству - Непознато/Abroad - unknown
	Непознато/*Unknown*
БУСОВАЧА	Укупно/*Total*
	У Бих - Укупно/*In B&H - Total*
	У истом насељу/ *In the same settlement*
	У другом насељу исте општине/*In other settlement of the same municipality*

Укупно	Бошњаци	Срби	Хрвати	Остали	Нису се изјаснили	Непознато
Total	*Bosniaks*	*Serbs*	*Croats*	*Other*	*Undeclared*	*Unknown*
1	1	-	-	-	-	-
183.197	102.784	2.748	72.203	3.807	767	888
175.988	100.340	2.634	68.520	3.466	708	320
130.873	73.146	2.158	52.244	2.655	524	146
19.437	11.627	103	7.370	263	61	13
21.613	12.090	296	8.562	416	101	148
4.006	3.446	73	322	132	22	11
59	31	4	22	-	-	2
5.561	1.972	102	3.125	292	55	15
983	232	14	710	17	6	4
57	25	-	20	12	-	-
226	94	3	123	4	2	-
401	185	54	96	49	17	-
71	54	1	8	6	1	1
3.799	1.370	30	2.158	202	29	10
24	12	-	10	2	-	-
1.648	472	12	558	49	4	553
22.839	17.262	352	4.730	374	112	9
21.977	16.718	345	4.458	346	101	9
15.505	10.870	314	3.974	261	81	5
1.659	1.361	10	266	16	6	-
4.029	3.741	15	203	54	12	4
781	744	6	14	15	2	-
3	2	-	1	-	-	-
685	435	7	205	27	11	-
101	36	-	64	-	1	-
10	6	-	2	2	-	-
6	5	-	1	-	-	-
45	26	4	2	9	4	-
8	8	-	-	-	-	-
512	352	3	136	15	6	-
3	2	-	-	1	-	-
177	109	-	67	1	-	-
12.751	5.934	179	6.516	95	24	3
12.331	5.833	169	6.221	83	22	3
9.131	4.322	113	4.628	58	9	1
1.342	580	6	746	8	2	-

наставак/*continued*

Територија	Мјесто у вријеме пописа 1991.
Area	*Place during the Census in 1991*
БУСОВАЧА	У друхгој општини истог ентитета/*In other municipality of the same entity*
	У другом ентитету - у БД БиХ/*In other entity - in BD B&H*
	Непознато у БиХ/*Unknown in B&H*
	У иностранству - Укупно/*Abroad - Total*
	Хрватска/*Croatia*
	Македонија/*Macedonia*
	Словенија/*Slovenia*
	Србија/*Serbia*
	Црна Гора/*Montenegro*
	Остале државе/*Other countries*
	У иностранству - Непознато/Abroad - unknown
	Непознато/*Unknown*
ДОБРЕТИЋИ	Укупно/T*otal*
	У Бих - Укупно/*In B&H - Total*
	У истом насељу/ *In the same settlement*
	У другом насељу исте општине/*In other settlement of the same municipality*
	У друхгој општини истог ентитета/*In other municipality of the same entity*
	У другом ентитету - у БД БиХ/*In other entity - in BD B&H*
	Непознато у БиХ/*Unknown in B&H*
	У иностранству - Укупно/*Abroad - Total*
	Хрватска/*Croatia*
	Македонија/*Macedonia*
	Словенија/*Slovenia*
	Србија/*Serbia*
	Црна Гора/*Montenegro*
	Остале државе/*Other countries*
	У иностранству - Непознато/Abroad - unknown
	Непознато/*Unknown*
ДОЊИ ВАКУФ	Укупно/T*otal*
	У Бих - Укупно/*In B&H - Total*
	У истом насељу/ *In the same settlement*
	У другом насељу исте општине/*In other settlement of the same municipality*
	У друхгој општини истог ентитета/*In other municipality of the same entity*
	У другом ентитету - у БД БиХ/*In other entity - in BD B&H*
	Непознато у БиХ/*Unknown in B&H*
	У иностранству - Укупно/*Abroad - Total*
	Хрватска/*Croatia*

Укупно	Бошњаци	Срби	Хрвати	Остали	Нису се изјаснили	Непознато
Total	*Bosniaks*	*Serbs*	*Croats*	*Other*	*Undeclared*	*Unknown*
1.775	876	46	824	16	11	2
77	53	3	20	1	-	-
6	2	1	3	-	-	-
372	79	8	274	9	2	-
51	6	-	45	-	-	-
3	3	-	-	-	-	-
7	4	-	3	-	-	-
16	8	3	5	-	-	-
3	3	-	-	-	-	-
292	55	5	221	9	2	-
-	-	-	-	-	-	-
48	22	2	21	3	-	-
1.397	-	1	1.395	-	1	-
1.305	-	1	1.303	-	1	-
1.182	-	1	1.180	-	1	-
87	-	-	87	-	-	-
27	-	-	27	-	-	-
9	-	-	9	-	-	-
-	-	-	-	-	-	-
89	-	-	89	-	-	-
28	-	-	28	-	-	-
-	-	-	-	-	-	-
51	-	-	51	-	-	-
1	-	-	1	-	-	-
-	-	-	-	-	-	-
7	-	-	7	-	-	-
2	-	-	2	-	-	-
3	-	-	3	-	-	-
9.727	9.273	99	55	254	38	8
9.511	9.083	98	55	236	31	8
6.004	5.706	80	50	148	16	4
1.862	1.811	10	-	34	7	-
1.220	1.153	7	5	45	6	4
420	408	1	-	9	2	-
5	5	-	-	-	-	-
178	156	1	-	15	6	-
38	35	-	-	3	-	-

наставак/*continued*

Територија	Мјесто у вријеме пописа 1991.
Area	*Place during the Census in 1991*
ДОЊИ ВАКУФ	Македонија/*Macedonia*
	Словенија/*Slovenia*
	Србија/*Serbia*
	Црна Гора/*Montenegro*
	Остале државе/*Other countries*
	У иностранству - Непознато/Abroad - unknown
	Непознато/*Unknown*
ФОЈНИЦА	Укупно/*Total*
	У Бих - Укупно/*In B&H - Total*
	У истом насељу/ *In the same settlement*
	У другом насељу исте општине/*In other settlement of the same municipality*
	У друхгој општини истог ентитета/*In other municipality of the same entity*
	У другом ентитету - у БД БиХ/*In other entity - in BD B&H*
	Непознато у БиХ/*Unknown in B&H*
	У иностранству - Укупно/*Abroad - Total*
	Хрватска/*Croatia*
	Македонија/*Macedonia*
	Словенија/*Slovenia*
	Србија/*Serbia*
	Црна Гора/*Montenegro*
	Остале државе/*Other countries*
	У иностранству - Непознато/Abroad - unknown
	Непознато/*Unknown*
ГОРЊИ ВАКУФ-УСКОПЉЕ	Укупно/*Total*
	У Бих - Укупно/*In B&H - Total*
	У истом насељу/ *In the same settlement*
	У другом насељу исте општине/*In other settlement of the same municipality*
	У друхгој општини истог ентитета/*In other municipality of the same entity*
	У другом ентитету - у БД БиХ/*In other entity - in BD B&H*
	Непознато у БиХ/*Unknown in B&H*
	У иностранству - Укупно/*Abroad - Total*
	Хрватска/*Croatia*
	Македонија/*Macedonia*
	Словенија/*Slovenia*
	Србија/*Serbia*
	Црна Гора/*Montenegro*
	Остале државе/*Other countries*

Укупно	Бошњаци	Срби	Хрвати	Остали	Нису се изјаснили	Непознато
Total	*Bosniaks*	*Serbs*	*Croats*	*Other*	*Undeclared*	*Unknown*
3	1	-	-	2	-	-
9	9	-	-	-	-	-
29	20	1	-	2	6	-
2	2	-	-	-	-	-
97	89	-	-	8	-	-
-	-	-	-	-	-	-
38	34	-	-	3	1	-
9.156	5.395	45	2.794	178	30	714
8.327	5.300	39	2.631	166	27	164
6.335	4.052	26	2.056	132	14	55
904	594	2	288	10	9	1
961	546	8	278	21	4	104
124	106	3	9	3	-	3
3	2	-	-	-	-	1
238	68	4	149	11	3	3
26	10	1	13	-	-	2
1	-	-	-	1	-	-
2	1	-	1	-	-	-
13	5	2	4	2	-	-
7	6	-	-	-	-	1
189	46	1	131	8	3	-
-	-	-	-	-	-	-
591	27	2	14	1	-	547
14.803	8.445	30	6.164	121	25	18
14.059	8.149	23	5.733	112	25	17
11.615	6.680	16	4.793	90	20	16
1.452	823	3	615	11	-	-
910	588	3	305	8	5	1
79	55	1	20	3	-	-
3	3	-	-	-	-	-
625	258	6	354	7	-	-
99	16	1	82	-	-	-
1	1	-	-	-	-	-
13	6	-	6	1	-	-
24	8	4	10	2	-	-
3	3	-	-	-	-	-
484	223	1	256	4	-	-

наставак/*continued*

Територија *Area*	Мјесто у вријеме пописа 1991. *Place during the Census in 1991*
ГОРЊИ ВАКУФ-УСКОПЉЕ	*У иностранству - Непознато/Abroad - unknown*
	Непознато/*Unknown*
ЈАЈЦЕ	Укупно/*Total*
	У Бих - Укупно/*In B&H - Total*
	У истом насељу/ *In the same settlement*
	У другом насељу исте општине/*In other settlement of the same municipality*
	У друхгој општини истог ентитета/*In other municipality of the same entity*
	У другом ентитету - у БД БиХ/*In other entity - in BD B&H*
	Непознато у БиХ/*Unknown in B&H*
	У иностранству - Укупно/*Abroad - Total*
	Хрватска/*Croatia*
	Македонија/*Macedonia*
	Словенија/*Slovenia*
	Србија/*Serbia*
	Црна Гора/*Montenegro*
	Остале државе/*Other countries*
	У иностранству - Непознато/Abroad - unknown
	Непознато/*Unknown*
КИСЕЉАК	Укупно/*Total*
	У Бих - Укупно/*In B&H - Total*
	У истом насељу/ *In the same settlement*
	У другом насељу исте општине/*In other settlement of the same municipality*
	У друхгој општини истог ентитета/*In other municipality of the same entity*
	У другом ентитету - у БД БиХ/*In other entity - in BD B&H*
	Непознато у БиХ/*Unknown in B&H*
	У иностранству - Укупно/*Abroad - Total*
	Хрватска/*Croatia*
	Македонија/*Macedonia*
	Словенија/*Slovenia*
	Србија/*Serbia*
	Црна Гора/*Montenegro*
	Остале државе/*Other countries*
	У иностранству - Непознато/Abroad - unknown
	Непознато/*Unknown*
КРЕШЕВО	Укупно/*Total*
	У Бих - Укупно/*In B&H - Total*
	У истом насељу/ *In the same settlement*

Укупно	Бошњаци	Срби	Хрвати	Остали	Нису се изјаснили	Непознато
Total	*Bosniaks*	*Serbs*	*Croats*	*Other*	*Undeclared*	*Unknown*
1	1	-	-	-	-	-
119	38	1	77	2	-	1
20.046	9.887	462	9.032	571	74	20
19.256	9.634	449	8.551	537	70	15
16.083	7.993	396	7.151	475	57	11
1.786	854	26	880	20	5	1
906	502	10	364	25	4	1
470	282	16	149	17	4	2
11	3	1	7	-	-	-
571	185	10	347	22	4	3
172	28	3	138	2	-	1
1	1	-	-	-	-	-
49	20	1	26	-	2	-
59	25	3	26	5	-	-
7	5	-	2	-	-	-
282	105	3	155	15	2	2
1	1	-	-	-	-	-
219	68	3	134	12	-	2
15.041	5.605	357	8.606	410	61	2
14.379	5.452	339	8.217	314	55	2
9.901	4.191	225	5.224	230	31	-
1.532	424	14	1.072	18	4	-
2.852	780	87	1.902	62	19	2
85	53	12	15	4	1	-
9	4	1	4	-	-	-
619	137	17	366	93	6	-
43	2	1	35	3	2	-
-	-	-	-	-	-	-
13	6	1	6	-	-	-
35	7	8	14	6	-	-
6	3	-	1	1	1	-
521	118	7	310	83	3	-
1	1	-	-	-	-	-
43	16	1	23	3	-	-
3.924	708	26	3.126	40	23	1
3.717	694	18	2.949	36	19	1
2.771	557	13	2.162	28	11	-

наставак/*continued*

Територија *Area*	Мјесто у вријеме пописа 1991. *Place during the Census in 1991*
КРЕШЕВО	У другом насељу исте општине/*In other settlement of the same municipality*
	У другој општини истог ентитета/*In other municipality of the same entity*
	У другом ентитету - у БД БиХ/*In other entity - in BD B&H*
	Непознато у БиХ/*Unknown in B&H*
	У иностранству - Укупно/*Abroad - Total*
	Хрватска/*Croatia*
	Македонија/*Macedonia*
	Словенија/*Slovenia*
	Србија/*Serbia*
	Црна Гора/*Montenegro*
	Остале државе/*Other countries*
	У иностранству - Непознато/Abroad - unknown
	Непознато/*Unknown*
НОВИ ТРАВНИК	Укупно/*Total*
	У Бих - Укупно/*In B&H - Total*
	У истом насељу/ *In the same settlement*
	У другом насељу исте општине/*In other settlement of the same municipality*
	У другој општини истог ентитета/*In other municipality of the same entity*
	У другом ентитету - у БД БиХ/*In other entity - in BD B&H*
	Непознато у БиХ/*Unknown in B&H*
	У иностранству - Укупно/*Abroad - Total*
	Хрватска/*Croatia*
	Македонија/*Macedonia*
	Словенија/*Slovenia*
	Србија/*Serbia*
	Црна Гора/*Montenegro*
	Остале државе/*Other countries*
	У иностранству - Непознато/Abroad - unknown
	Непознато/*Unknown*
ТРАВНИК	Укупно/*Total*
	У Бих - Укупно/*In B&H - Total*
	У истом насељу/ *In the same settlement*
	У другом насељу исте општине/*In other settlement of the same municipality*
	У другој општини истог ентитета/*In other municipality of the same entity*
	У другом ентитету - у БД БиХ/*In other entity - in BD B&H*
	Непознато у БиХ/*Unknown in B&H*
	У иностранству - Укупно/*Abroad - Total*

Укупно	Бошњаци	Срби	Хрвати	Остали	Нису се изјаснили	Непознато
Total	*Bosniaks*	*Serbs*	*Croats*	*Other*	*Undeclared*	*Unknown*
405	27	1	374	3	-	-
521	102	4	402	5	7	1
16	7	-	8	-	1	-
4	1	-	3	-	-	-
185	11	8	158	4	4	-
36	-	-	36	-	-	-
3	-	-	3	-	-	-
4	-	1	3	-	-	-
11	3	5	1	1	1	-
1	1	-	-	-	-	-
128	6	2	115	2	3	-
2	1	-	-	1	-	-
22	3	-	19	-	-	-
16.827	8.238	333	7.965	202	77	12
16.316	8.110	321	7.609	192	74	10
12.261	6.354	287	5.394	160	58	8
2.038	1.066	2	950	15	4	1
1.927	624	28	1.250	15	10	-
89	65	4	15	2	2	1
1	1	-	-	-	-	-
401	81	11	296	10	3	-
98	10	1	87	-	-	-
10	4	-	2	4	-	-
6	1	-	4	1	-	-
28	15	9	4	-	-	-
7	3	1	3	-	-	-
247	43	-	196	5	3	-
5	5	-	-	-	-	-
110	47	1	60	-	-	2
38.556	24.762	566	11.665	1.219	249	95
37.297	24.194	549	11.091	1.139	238	86
27.848	16.818	490	9.475	828	193	44
4.427	3.350	13	931	105	21	7
3.274	2.422	32	648	129	14	29
1.739	1.598	14	35	77	10	5
9	6	-	2	-	-	1
1.040	482	15	463	64	8	8

наставак/*continued*

Територија	Мјесто у вријеме пописа 1991.
Area	*Place during the Census in 1991*
ТРАВНИК	Хрватска/*Croatia*
	Македонија/*Macedonia*
	Словенија/*Slovenia*
	Србија/*Serbia*
	Црна Гора/*Montenegro*
	Остале државе/*Other countries*
	У иностранству - Непознато/Abroad - unknown
	Непознато/*Unknown*
ВИТЕЗ	Укупно/Т*otal*
	У Бих - Укупно/*In B&H - Total*
	У истом насељу/ *In the same settlement*
	У другом насељу исте општине/*In other settlement of the same municipality*
	У друхгој општини истог ентитета/*In other municipality of the same entity*
	У другом ентитету - у БД БиХ/*In other entity - in BD B&H*
	Непознато у БиХ/*Unknown in B&H*
	У иностранству - Укупно/*Abroad - Total*
	Хрватска/*Croatia*
	Македонија/*Macedonia*
	Словенија/*Slovenia*
	Србија/*Serbia*
	Црна Гора/*Montenegro*
	Остале државе/*Other countries*
	У иностранству - Непознато/Abroad - unknown
	Непознато/*Unknown*
ХЕРЦЕГОВАЧКО-НЕРЕТВАНСКИ КАНТОН *HERZEGOVINA-NERETVA CANTON*	Укупно/Т*otal*
	У Бих - Укупно/*In B&H - Total*
	У истом насељу/ *In the same settlement*
	У другом насељу исте општине/*In other settlement of the same municipality*
	У друхгој општини истог ентитета/*In other municipality of the same entity*
	У другом ентитету - у БД БиХ/*In other entity - in BD B&H*
	Непознато у БиХ/*Unknown in B&H*
	У иностранству - Укупно/*Abroad - Total*
	Хрватска/*Croatia*
	Македонија/*Macedonia*
	Словенија/*Slovenia*
	Србија/*Serbia*
	Црна Гора/*Montenegro*

Укупно	Бошњаци	Срби	Хрвати	Остали	Нису се изјаснили	Непознато
Total	*Bosniaks*	*Serbs*	*Croats*	*Other*	*Undeclared*	*Unknown*
181	74	4	94	7	1	1
19	7	-	9	3	-	-
55	39	-	14	2	-	-
112	65	9	16	16	6	-
22	19	-	-	3	-	-
645	277	2	325	33	1	7
6	1	-	5	-	-	-
219	86	2	111	16	3	1
18.130	7.275	298	10.155	343	53	6
17.513	7.173	283	9.702	305	45	5
12.237	5.603	197	6.157	245	33	2
1.943	737	16	1.161	23	3	3
3.211	756	56	2.354	36	9	-
117	75	13	28	1	-	-
5	2	1	2	-	-	-
558	80	15	424	30	8	1
110	15	3	88	2	2	-
6	2	-	4	-	-	-
11	3	-	8	-	-	-
28	3	6	13	6	-	-
5	1	-	2	2	-	-
395	56	6	306	20	6	1
3	-	-	3	-	-	-
59	22	-	29	8	-	-
164.417	69.136	5.721	85.642	2.374	1.370	174
156.818	67.625	5.396	80.396	2.021	1.294	86
113.220	47.732	4.585	58.085	1.643	1.114	61
16.107	9.260	380	6.260	131	65	11
23.367	7.315	254	15.477	212	98	11
4.055	3.287	174	540	34	17	3
69	31	3	34	1	-	-
6.614	1.268	295	4.657	326	65	3
2.568	149	175	2.221	16	6	1
45	15	3	7	20	-	-
63	27	1	34	1	-	-
444	134	75	115	96	23	1
81	44	10	20	4	3	-

наставак/*continued*

Територија *Area*	Мјесто у вријеме пописа 1991. *Place during the Census in 1991*
ХЕРЦЕГОВАЧКО-НЕРЕТВАНСКИ КАНТОН *HERZEGOVINA-NERETVA CANTON*	Остале државе/*Other countries*
	У иностранству - Непознато/Abroad - unknown
	Непознато/*Unknown*
ЧАПЉИНА	Укупно/*Total*
	У Бих - Укупно/*In B&H - Total*
	У истом насељу/ *In the same settlement*
	У другом насељу исте општине/*In other settlement of the same municipality*
	У друхгој општини истог ентитета/*In other municipality of the same entity*
	У другом ентитету - у БД БиХ/*In other entity - in BD B&H*
	Непознато у БиХ/*Unknown in B&H*
	У иностранству - Укупно/*Abroad - Total*
	Хрватска/*Croatia*
	Македонија/*Macedonia*
	Словенија/*Slovenia*
	Србија/*Serbia*
	Црна Гора/*Montenegro*
	Остале државе/*Other countries*
	У иностранству - Непознато/Abroad - unknown
	Непознато/*Unknown*
ЧИТЛУК	Укупно/*Total*
	У Бих - Укупно/*In B&H - Total*
	У истом насељу/ *In the same settlement*
	У другом насељу исте општине/*In other settlement of the same municipality*
	У друхгој општини истог ентитета/*In other municipality of the same entity*
	У другом ентитету - у БД БиХ/*In other entity - in BD B&H*
	Непознато у БиХ/*Unknown in B&H*
	У иностранству - Укупно/*Abroad - Total*
	Хрватска/*Croatia*
	Македонија/*Macedonia*
	Словенија/*Slovenia*
	Србија/*Serbia*
	Црна Гора/*Montenegro*
	Остале државе/*Other countries*
	У иностранству - Непознато/Abroad - unknown
	Непознато/*Unknown*
ГРАД МОСТАР	Укупно/*Total*
	У Бих - Укупно/*In B&H - Total*

Укупно	Бошњаци	Срби	Хрвати	Остали	Нису се изјаснили	Непознато
Total	*Bosniaks*	*Serbs*	*Croats*	*Other*	*Undeclared*	*Unknown*
3.385	891	31	2.246	186	31	-
28	8	-	14	3	2	1
985	243	30	589	27	11	85
19.109	3.517	626	14.685	179	95	7
17.958	3.423	593	13.702	145	88	7
12.140	2.822	508	8.616	121	70	3
1.053	166	32	844	8	3	-
4.601	377	35	4.157	16	12	4
148	55	17	73	-	3	-
16	3	1	12	-	-	-
990	77	23	854	34	2	-
507	17	4	485	1	-	-
7	-	1	4	2	-	-
8	3	-	5	-	-	-
54	7	13	24	9	1	-
7	-	2	5	-	-	-
405	50	3	329	22	1	-
2	-	-	2	-	-	-
161	17	10	129	-	5	-
12.685	24	14	12.561	68	13	5
11.469	24	14	11.414	7	6	4
8.642	14	7	8.611	5	3	2
936	-	-	935	-	-	1
1.848	10	5	1.827	2	3	1
40	-	2	38	-	-	-
3	-	-	3	-	-	-
1.157	-	-	1.093	58	6	-
389	-	-	387	2	-	-
-	-	-	-	-	-	-
6	-	-	6	-	-	-
31	-	-	15	11	5	-
4	-	-	3	1	-	-
723	-	-	678	44	1	-
4	-	-	4	-	-	-
59	-	-	54	3	1	1
79.049	35.148	3.934	37.422	1.462	1.035	48
76.136	34.308	3.830	35.712	1.256	990	40

наставак/*continued*

Територија *Area*	Мјесто у вријеме пописа 1991. *Place during the Census in 1991*
ГРАД МОСТАР	У истом насељу/ *In the same settlement*
	У другом насељу исте општине/*In other settlement of the same municipality*
	У другој општини истог ентитета/*In other municipality of the same entity*
	У другом ентитету - у БД БиХ/*In other entity - in BD B&H*
	Непознато у БиХ/*Unknown in B&H*
	У иностранству - Укупно/*Abroad - Total*
	Хрватска/*Croatia*
	Македонија/*Macedonia*
	Словенија/*Slovenia*
	Србија/*Serbia*
	Црна Гора/*Montenegro*
	Остале државе/*Other countries*
	У иностранству - Непознато/Abroad - unknown
	Непознато/*Unknown*
ЈАБЛАНИЦА	Укупно/*Total*
	У Бих - Укупно/*In B&H - Total*
	У истом насељу/ *In the same settlement*
	У другом насељу исте општине/*In other settlement of the same municipality*
	У другој општини истог ентитета/*In other municipality of the same entity*
	У другом ентитету - у БД БиХ/*In other entity - in BD B&H*
	Непознато у БиХ/*Unknown in B&H*
	У иностранству - Укупно/*Abroad - Total*
	Хрватска/*Croatia*
	Македонија/*Macedonia*
	Словенија/*Slovenia*
	Србија/*Serbia*
	Црна Гора/*Montenegro*
	Остале државе/*Other countries*
	У иностранству - Непознато/Abroad - unknown
	Непознато/*Unknown*
КОЊИЦ	Укупно/*Total*
	У Бих - Укупно/*In B&H - Total*
	У истом насељу/ *In the same settlement*
	У другом насељу исте општине/*In other settlement of the same municipality*
	У другој општини истог ентитета/*In other municipality of the same entity*
	У другом ентитету - у БД БиХ/*In other entity - in BD B&H*
	Непознато у БиХ/*Unknown in B&H*

Укупно	Бошњаци	Срби	Хрвати	Остали	Нису се изјаснили	Непознато
Total	*Bosniaks*	*Serbs*	*Croats*	*Other*	*Undeclared*	*Unknown*
53.843	22.916	3.272	25.726	1.025	874	30
7.552	4.448	306	2.692	62	40	4
11.535	4.162	148	7.016	143	63	3
3.174	2.766	102	265	25	13	3
32	16	2	13	1	-	-
2.582	711	88	1.551	188	43	1
678	64	15	587	8	4	-
30	9	2	3	16	-	-
34	14	1	18	1	-	-
281	83	46	65	71	15	1
51	33	4	10	3	1	-
1.501	506	20	867	86	22	-
7	2	-	1	3	1	-
331	129	16	159	18	2	7
7.761	6.909	52	583	142	74	1
7.610	6.797	52	553	135	72	1
5.666	4.986	40	476	105	59	-
881	836	3	23	11	7	1
972	887	8	54	17	6	-
89	86	1	-	2	-	-
2	2	-	-	-	-	-
136	97	-	30	7	2	-
30	10	-	18	-	2	-
2	2	-	-	-	-	-
2	2	-	-	-	-	-
10	10	-	-	-	-	-
3	3	-	-	-	-	-
89	70	-	12	7	-	-
-	-	-	-	-	-	-
15	15	-	-	-	-	-
18.920	16.569	344	1.423	446	122	16
18.459	16.221	338	1.359	415	110	16
13.156	11.190	300	1.224	345	87	10
3.642	3.471	22	84	45	15	5
1.414	1.324	12	50	19	8	1
239	228	4	1	6	-	-
8	8	-	-	-	-	-

наставак/*continued*

Територија *Area*	Мјесто у вријеме пописа 1991. *Place during the Census in 1991*
КОЊИЦ	У иностранству - Укупно/*Abroad - Total*
	Хрватска/*Croatia*
	Македонија/*Macedonia*
	Словенија/*Slovenia*
	Србија/*Serbia*
	Црна Гора/*Montenegro*
	Остале државе/*Other countries*
	У иностранству - Непознато/Abroad - unknown
	Непознато/*Unknown*
НЕУМ	Укупно/*Total*
	У Бих - Укупно/*In B&H - Total*
	У истом насељу/ *In the same settlement*
	У другом насељу исте општине/*In other settlement of the same municipality*
	У друхгој општини истог ентитета/*In other municipality of the same entity*
	У другом ентитету - у БД БиХ/*In other entity - in BD B&H*
	Непознато у БиХ/*Unknown in B&H*
	У иностранству - Укупно/*Abroad - Total*
	Хрватска/*Croatia*
	Македонија/*Macedonia*
	Словенија/*Slovenia*
	Србија/*Serbia*
	Црна Гора/*Montenegro*
	Остале државе/*Other countries*
	У иностранству - Непознато/Abroad - unknown
	Непознато/*Unknown*
ПРОЗОР	Укупно/*Total*
	У Бих - Укупно/*In B&H - Total*
	У истом насељу/ *In the same settlement*
	У другом насељу исте општине/*In other settlement of the same municipality*
	У друхгој општини истог ентитета/*In other municipality of the same entity*
	У другом ентитету - у БД БиХ/*In other entity - in BD B&H*
	Непознато у БиХ/*Unknown in B&H*
	У иностранству - Укупно/*Abroad - Total*
	Хрватска/*Croatia*
	Македонија/*Macedonia*
	Словенија/*Slovenia*
	Србија/*Serbia*

Укупно	Бошњаци	Срби	Хрвати	Остали	Нису се изјаснили	Непознато
Total	*Bosniaks*	*Serbs*	*Croats*	*Other*	*Undeclared*	*Unknown*
401	300	6	58	28	9	-
73	49	2	19	3	-	-
2	1	-	-	1	-	-
8	8	-	-	-	-	-
38	28	3	2	3	2	-
6	5	-	-	-	1	-
269	205	1	37	21	5	-
5	4	-	-	-	1	-
60	48	-	6	3	3	-
3.451	57	21	3.355	11	5	2
3.087	54	21	2.997	9	4	2
2.271	29	11	2.225	4	1	1
331	-	-	329	2	-	-
449	17	9	416	3	3	1
36	8	1	27	-	-	-
-	-	-	-	-	-	-
337	3	-	331	2	1	-
238	-	-	238	-	-	-
-	-	-	-	-	-	-
-	-	-	-	-	-	-
5	1	-	4	-	-	-
1	-	-	1	-	-	-
92	2	-	87	2	1	-
1	-	-	1	-	-	-
27	-	-	27	-	-	-
10.175	2.624	3	7.514	17	6	11
9.737	2.571	2	7.130	17	6	11
8.270	2.173	2	6.067	11	6	11
938	169	-	766	3	-	-
485	206	-	276	3	-	-
40	22	-	18	-	-	-
4	1	-	3	-	-	-
285	37	1	247	-	-	-
118	1	-	117	-	-	-
-	-	-	-	-	-	-
-	-	-	-	-	-	-
3	1	1	1	-	-	-

наставак/*continued*

Територија	Мјесто у вријеме пописа 1991.
Area	*Place during the Census in 1991*
ПРОЗОР	Црна Гора/*Montenegro*
	Остале државе/*Other countries*
	У иностранству - Непознато/Abroad - unknown
	Непознато/*Unknown*
РАВНО	Укупно/*Total*
	У Бих - Укупно/*In B&H - Total*
	У истом насељу/ *In the same settlement*
	У другом насељу исте општине/*In other settlement of the same municipality*
	У друхгој општини истог ентитета/*In other municipality of the same entity*
	У другом ентитету - у БД БиХ/*In other entity - in BD B&H*
	Непознато у БиХ/*Unknown in B&H*
	У иностранству - Укупно/*Abroad - Total*
	Хрватска/*Croatia*
	Македонија/*Macedonia*
	Словенија/*Slovenia*
	Србија/*Serbia*
	Црна Гора/*Montenegro*
	Остале државе/*Other countries*
	У иностранству - Непознато/Abroad - unknown
	Непознато/*Unknown*
СТОЛАЦ	Укупно/*Total*
	У Бих - Укупно/*In B&H - Total*
	У истом насељу/ *In the same settlement*
	У другом насељу исте општине/*In other settlement of the same municipality*
	У друхгој општини истог ентитета/*In other municipality of the same entity*
	У другом ентитету - у БД БиХ/*In other entity - in BD B&H*
	Непознато у БиХ/*Unknown in B&H*
	У иностранству - Укупно/*Abroad - Total*
	Хрватска/*Croatia*
	Македонија/*Macedonia*
	Словенија/*Slovenia*
	Србија/*Serbia*
	Црна Гора/*Montenegro*
	Остале државе/*Other countries*
	У иностранству - Непознато/Abroad - unknown
	Непознато/*Unknown*

Укупно	Бошњаци	Срби	Хрвати	Остали	Нису се изјаснили	Непознато
Total	*Bosniaks*	*Serbs*	*Croats*	*Other*	*Undeclared*	*Unknown*
-	-	-	-	-	-	-
163	34	-	129	-	-	-
1	1	-	-	-	-	-
153	16	-	137	-	-	-
2.534	20	473	2.035	-	3	3
2.127	14	299	1.810	-	2	2
1.869	8	225	1.633	-	1	2
34	-	16	18	-	-	-
144	4	19	120	-	1	-
80	2	39	39	-	-	-
-	-	-	-	-	-	-
389	6	171	210	-	1	1
350	6	152	191	-	-	1
-	-	-	-	-	-	-
-	-	-	-	-	-	-
10	-	10	-	-	-	-
6	-	4	1	-	1	-
19	-	5	14	-	-	-
4	-	-	4	-	-	-
18	-	3	15	-	-	-
10.733	4.268	254	6.064	49	17	81
10.235	4.213	247	5.719	37	16	3
7.363	3.594	220	3.507	27	13	2
740	170	1	569	-	-	-
1.919	328	18	1.561	9	2	1
209	120	8	79	1	1	-
4	1	-	3	-	-	-
337	37	6	283	9	1	1
185	2	2	179	2	-	-
4	3	-	-	1	-	-
5	-	-	5	-	-	-
12	4	2	4	2	-	-
3	3	-	-	-	-	-
124	24	2	93	4	1	-
4	1	-	2	-	-	1
161	18	1	62	3	-	77

наставак/*continued*

Територија *Area*	Мјесто у вријеме пописа 1991. *Place during the Census in 1991*
ЗАПАДНОХЕРЦЕГОВАЧКИ КАНТОН *WEST HERZEGOVINA CANTON*	Укупно/*Total*
	У Бих - Укупно/*In B&H - Total*
	У истом насељу/ *In the same settlement*
	У другом насељу исте општине/*In other settlement of the same municipality*
	У друхгој општини истог ентитета/*In other municipality of the same entity*
	У другом ентитету - у БД БиХ/*In other entity - in BD B&H*
	Непознато у БиХ/*Unknown in B&H*
	У иностранству - Укупно/*Abroad - Total*
	Хрватска/*Croatia*
	Македонија/*Macedonia*
	Словенија/*Slovenia*
	Србија/*Serbia*
	Црна Гора/*Montenegro*
	Остале државе/*Other countries*
	У иностранству - Непознато/Abroad - unknown
	Непознато/*Unknown*
ГРУДЕ	Укупно/*Total*
	У Бих - Укупно/*In B&H - Total*
	У истом насељу/ *In the same settlement*
	У другом насељу исте општине/*In other settlement of the same municipality*
	У друхгој општини истог ентитета/*In other municipality of the same entity*
	У другом ентитету - у БД БиХ/*In other entity - in BD B&H*
	Непознато у БиХ/*Unknown in B&H*
	У иностранству - Укупно/*Abroad - Total*
	Хрватска/*Croatia*
	Македонија/*Macedonia*
	Словенија/*Slovenia*
	Србија/*Serbia*
	Црна Гора/*Montenegro*
	Остале државе/*Other countries*
	У иностранству - Непознато/Abroad - unknown
	Непознато/*Unknown*
ЉУБУШКИ	Укупно/*Total*
	У Бих - Укупно/*In B&H - Total*
	У истом насељу/ *In the same settlement*
	У другом насељу исте општине/*In other settlement of the same municipality*
	У друхгој општини истог ентитета/*In other municipality of the same entity*

Укупно	Бошњаци	Срби	Хрвати	Остали	Нису се изјаснили	Непознато
Total	*Bosniaks*	*Serbs*	*Croats*	*Other*	*Undeclared*	*Unknown*
67.177	597	96	66.297	94	59	34
61.066	568	84	60.286	54	50	24
50.476	502	52	49.816	47	42	17
5.464	4	-	5.454	-	4	2
4.937	56	26	4.841	5	4	5
155	5	5	143	2	-	-
34	1	1	32	-	-	-
5.716	19	12	5.631	40	9	5
2.564	3	5	2.551	4	1	-
6	1	-	1	4	-	-
24	-	-	24	-	-	-
100	2	4	80	11	2	1
17	-	-	16	1	-	-
2.987	13	3	2.942	20	6	3
18	-	-	17	-	-	1
395	10	-	380	-	-	5
12.609	2	10	12.569	9	3	16
11.376	2	7	11.351	3	1	12
9.804	-	4	9.788	2	-	10
597	-	-	597	-	-	-
937	2	2	929	1	1	2
31	-	-	31	-	-	-
7	-	1	6	-	-	-
1.142	-	3	1.131	6	2	-
752	-	2	750	-	-	-
-	-	-	-	-	-	-
6	-	-	6	-	-	-
17	-	1	13	2	1	-
2	-	-	2	-	-	-
357	-	-	352	4	1	-
8	-	-	8	-	-	-
91	-	-	87	-	-	4
20.332	587	37	19.599	57	46	6
18.474	558	32	17.797	41	41	5
15.179	501	15	14.590	37	35	1
1.757	4	-	1.749	-	3	1
1.487	47	13	1.419	2	3	3

наставак/*continued*

Територија	Мјесто у вријеме пописа 1991.
Area	*Place during the Census in 1991*
ЉУБУШКИ	У другом ентитету - у БД БиХ/*In other entity - in BD B&H*
	Непознато у БиХ/*Unknown in B&H*
	У иностранству - Укупно/*Abroad - Total*
	Хрватска/*Croatia*
	Македонија/*Macedonia*
	Словенија/*Slovenia*
	Србија/*Serbia*
	Црна Гора/*Montenegro*
	Остале државе/*Other countries*
	У иностранству - Непознато/Abroad - unknown
	Непознато/*Unknown*
ПОСУШЈЕ	Укупно/T*otal*
	У Бих - Укупно/*In B&H - Total*
	У истом насељу/ *In the same settlement*
	У другом насељу исте општине/*In other settlement of the same municipality*
	У друхгој општини истог ентитета/*In other municipality of the same entity*
	У другом ентитету - у БД БиХ/*In other entity - in BD B&H*
	Непознато у БиХ/*Unknown in B&H*
	У иностранству - Укупно/*Abroad - Total*
	Хрватска/*Croatia*
	Македонија/*Macedonia*
	Словенија/*Slovenia*
	Србија/*Serbia*
	Црна Гора/*Montenegro*
	Остале државе/*Other countries*
	У иностранству - Непознато/Abroad - unknown
	Непознато/*Unknown*
ШИРОКИ БРИЈЕГ	Укупно/T*otal*
	У Бих - Укупно/*In B&H - Total*
	У истом насељу/ *In the same settlement*
	У другом насељу исте општине/*In other settlement of the same municipality*
	У друхгој општини истог ентитета/*In other municipality of the same entity*
	У другом ентитету - у БД БиХ/*In other entity - in BD B&H*
	Непознато у БиХ/*Unknown in B&H*
	У иностранству - Укупно/*Abroad - Total*
	Хрватска/*Croatia*
	Македонија/*Macedonia*

Укупно	Бошњаци	Срби	Хрвати	Остали	Нису се изјаснили	Непознато
Total	*Bosniaks*	*Serbs*	*Croats*	*Other*	*Undeclared*	*Unknown*
45	5	4	34	2	-	-
6	1	-	5	-	-	-
1.762	19	5	1.716	16	5	1
697	3	2	690	1	1	-
5	1	-	-	4	-	-
10	-	-	10	-	-	-
38	2	-	34	2	-	-
9	-	-	8	1	-	-
1.000	13	3	971	8	4	1
3	-	-	3	-	-	-
96	10	-	86	-	-	-
13.972	2	5	13.942	11	4	8
12.676	2	3	12.658	5	3	5
10.597	-	3	10.583	4	2	5
1.203	-	-	1.202	-	1	-
817	2	-	814	1	-	-
51	-	-	51	-	-	-
8	-	-	8	-	-	-
1.227	-	2	1.215	6	1	3
595	-	1	593	1	-	-
1	-	-	1	-	-	-
6	-	-	6	-	-	-
13	-	1	6	5	-	1
5	-	-	5	-	-	-
602	-	-	600	-	1	1
5	-	-	4	-	-	1
69	-	-	69	-	-	-
20.264	6	44	20.187	17	6	4
18.540	6	42	18.480	5	5	2
14.896	1	30	14.855	4	5	1
1.907	-	-	1.906	-	-	1
1.696	5	11	1.679	1	-	-
28	-	1	27	-	-	-
13	-	-	13	-	-	-
1.585	-	2	1.569	12	1	1
520	-	-	518	2	-	-
-	-	-	-	-	-	-

наставак/*continued*

Територија *Area*	Мјесто у вријеме пописа 1991. *Place during the Census in 1991*
ШИРОКИ БРИЈЕГ	Словенија/*Slovenia*
	Србија/*Serbia*
	Црна Гора/*Montenegro*
	Остале државе/*Other countries*
	У иностранству - Непознато/Abroad - unknown
	Непознато/*Unknown*
КАНТОН САРАЈЕВО *SARAJEVO CANTON*	Укупно/*Total*
	У Бих - Укупно/*In B&H - Total*
	У истом насељу/ *In the same settlement*
	У другом насељу исте општине/*In other settlement of the same municipality*
	У друхгој општини истог ентитета/*In other municipality of the same entity*
	У другом ентитету - у БД БиХ/*In other entity - in BD B&H*
	Непознато у БиХ/*Unknown in B&H*
	У иностранству - Укупно/*Abroad - Total*
	Хрватска/*Croatia*
	Македонија/*Macedonia*
	Словенија/*Slovenia*
	Србија/*Serbia*
	Црна Гора/*Montenegro*
	Остале државе/*Other countries*
	У иностранству - Непознато/Abroad - unknown
	Непознато/*Unknown*
ЦЕНТАР САРАЈЕВО	Укупно/*Total*
	У Бих - Укупно/*In B&H - Total*
	У истом насељу/ *In the same settlement*
	У другом насељу исте општине/*In other settlement of the same municipality*
	У друхгој општини истог ентитета/*In other municipality of the same entity*
	У другом ентитету - у БД БиХ/*In other entity - in BD B&H*
	Непознато у БиХ/*Unknown in B&H*
	У иностранству - Укупно/*Abroad - Total*
	Хрватска/*Croatia*
	Македонија/*Macedonia*
	Словенија/*Slovenia*
	Србија/*Serbia*
	Црна Гора/*Montenegro*
	Остале државе/*Other countries*
	У иностранству - Непознато/Abroad - unknown

Укупно	Бошњаци	Срби	Хрвати	Остали	Нису се изјаснили	Непознато
Total	*Bosniaks*	*Serbs*	*Croats*	*Other*	*Undeclared*	*Unknown*
2	-	-	2	-	-	-
32	-	2	27	2	1	-
1	-	-	1	-	-	-
1.028	-	-	1.019	8	-	1
2	-	-	2	-	-	-
139	-	-	138	-	-	1
312.324	257.069	12.282	15.085	22.056	5.345	487
295.696	243.668	11.965	14.571	20.140	4.969	383
207.764	161.737	11.238	13.291	17.041	4.238	219
4.698	4.397	63	63	136	34	5
36.926	32.967	439	1.056	1.886	457	121
46.171	44.442	223	158	1.073	238	37
137	125	2	3	4	2	1
15.515	12.671	271	454	1.749	348	22
1.220	777	37	261	95	50	-
588	490	1	-	92	4	1
221	169	7	1	34	8	2
7.169	6.468	149	35	401	112	4
1.955	1.843	4	4	77	25	2
4.324	2.899	73	150	1.040	149	13
38	25	-	3	10	-	-
1.113	730	46	60	167	28	82
43.291	31.985	2.055	2.918	5.084	1.222	27
41.474	30.759	1.994	2.808	4.770	1.119	24
35.125	25.158	1.932	2.605	4.386	1.024	20
95	83	8	-	4	-	-
3.405	2.840	31	179	284	69	2
2.833	2.664	22	23	96	26	2
16	14	1	1	-	-	-
1.680	1.135	52	91	303	96	3
256	159	7	56	21	13	-
49	31	-	-	18	-	-
33	17	1	-	10	5	-
569	437	30	6	67	28	1
139	125	1	-	11	1	1
625	360	13	27	175	49	1
9	6	-	2	1	-	-

наставак/*continued*

Територија	Мјесто у вријеме пописа 1991.
Area	*Place during the Census in 1991*
ЦЕНТАР САРАЈЕВО	Непознато/*Unknown*
ХАЏИЋИ	Укупно/*Total*
	У Бих - Укупно/*In B&H - Total*
	У истом насељу/ *In the same settlement*
	У другом насељу исте општине/*In other settlement of the same municipality*
	У друхгој општини истог ентитета/*In other municipality of the same entity*
	У другом ентитету - у БД БиХ/*In other entity - in BD B&H*
	Непознато у БиХ/*Unknown in B&H*
	У иностранству - Укупно/*Abroad - Total*
	Хрватска/*Croatia*
	Македонија/*Macedonia*
	Словенија/*Slovenia*
	Србија/*Serbia*
	Црна Гора/*Montenegro*
	Остале државе/*Other countries*
	У иностранству - Непознато/Abroad - unknown
	Непознато/*Unknown*
ИЛИЏА	Укупно/*Total*
	У Бих - Укупно/*In B&H - Total*
	У истом насељу/ *In the same settlement*
	У другом насељу исте општине/*In other settlement of the same municipality*
	У друхгој општини истог ентитета/*In other municipality of the same entity*
	У другом ентитету - у БД БиХ/*In other entity - in BD B&H*
	Непознато у БиХ/*Unknown in B&H*
	У иностранству - Укупно/*Abroad - Total*
	Хрватска/*Croatia*
	Македонија/*Macedonia*
	Словенија/*Slovenia*
	Србија/*Serbia*
	Црна Гора/*Montenegro*
	Остале државе/*Other countries*
	У иностранству - Непознато/Abroad - unknown
	Непознато/*Unknown*
ИЛИЈАШ	Укупно/*Total*
	У Бих - Укупно/*In B&H - Total*
	У истом насељу/ *In the same settlement*
	У другом насељу исте општине/*In other settlement of the same municipality*

Укупно	Бошњаци	Срби	Хрвати	Остали	Нису се изјаснили	Непознато
Total	*Bosniaks*	*Serbs*	*Croats*	*Other*	*Undeclared*	*Unknown*
137	91	9	19	11	7	-
17.169	15.716	205	155	692	95	306
16.376	15.166	196	151	548	87	228
9.159	8.397	164	120	326	48	104
1.668	1.579	7	8	60	10	4
3.236	2.935	21	21	132	25	102
2.304	2.250	4	1	29	3	17
9	5	-	1	1	1	1
665	506	7	4	138	6	4
27	25	-	-	2	-	-
15	13	-	-	2	-	-
9	5	-	-	2	-	2
247	233	2	1	7	3	1
65	63	-	-	1	1	-
301	166	5	3	124	2	1
1	1	-	-	-	-	-
128	44	2	-	6	2	74
48.383	41.659	1.479	2.484	2.247	480	34
44.006	37.998	1.442	2.393	1.718	429	26
26.705	21.604	1.353	2.180	1.229	321	18
227	188	7	15	13	3	1
5.937	5.447	46	174	209	56	5
11.110	10.735	36	23	265	49	2
27	24	-	1	2	-	-
4.129	3.510	35	80	448	49	7
183	123	5	33	18	4	-
249	237	-	-	10	1	1
45	36	1	-	6	2	-
1.934	1.807	19	9	87	12	-
571	561	1	-	5	3	1
1.140	743	9	37	319	27	5
7	3	-	1	3	-	-
248	151	2	11	81	2	1
14.110	12.941	382	337	368	75	7
13.711	12.606	374	322	334	69	6
5.146	4.398	309	256	148	34	1
1.783	1.702	15	23	33	10	-

наставак/*continued*

Територија	Мјесто у вријеме пописа 1991.
Area	*Place during the Census in 1991*
ИЛИЈАШ	У друхгој општини истог ентитета/*In other municipality of the same entity*
	У другом ентитету - у БД БиХ/*In other entity - in BD B&H*
	Непознато у БиХ/*Unknown in B&H*
	У иностранству - Укупно/*Abroad - Total*
	Хрватска/*Croatia*
	Македонија/*Macedonia*
	Словенија/*Slovenia*
	Србија/*Serbia*
	Црна Гора/*Montenegro*
	Остале државе/*Other countries*
	У иностранству - Непознато/Abroad - unknown
	Непознато/*Unknown*
НОВИ ГРАД САРАЈЕВО	Укупно/T*otal*
	У Бих - Укупно/*In B&H - Total*
	У истом насељу/ *In the same settlement*
	У другом насељу исте општине/*In other settlement of the same municipality*
	У друхгој општини истог ентитета/*In other municipality of the same entity*
	У другом ентитету - у БД БиХ/*In other entity - in BD B&H*
	Непознато у БиХ/*Unknown in B&H*
	У иностранству - Укупно/*Abroad - Total*
	Хрватска/*Croatia*
	Македонија/*Macedonia*
	Словенија/*Slovenia*
	Србија/*Serbia*
	Црна Гора/*Montenegro*
	Остале државе/*Other countries*
	У иностранству - Непознато/Abroad - unknown
	Непознато/*Unknown*
НОВО САРАЈЕВО	Укупно/T*otal*
	У Бих - Укупно/*In B&H - Total*
	У истом насељу/ *In the same settlement*
	У другом насељу исте општине/*In other settlement of the same municipality*
	У друхгој општини истог ентитета/*In other municipality of the same entity*
	У другом ентитету - у БД БиХ/*In other entity - in BD B&H*
	Непознато у БиХ/*Unknown in B&H*
	У иностранству - Укупно/*Abroad - Total*
	Хрватска/*Croatia*

Укупно	Бошњаци	Срби	Хрвати	Остали	Нису се изјаснили	Непознато
Total	*Bosniaks*	*Serbs*	*Croats*	*Other*	*Undeclared*	*Unknown*
2.232	2.036	45	41	93	15	2
4.544	4.464	5	2	60	10	3
6	6	-	-	-	-	-
344	290	4	13	32	4	1
26	20	-	3	3	-	-
10	10	-	-	-	-	-
9	8	-	-	1	-	-
152	137	3	-	12	-	-
42	38	-	-	3	1	-
105	77	1	10	13	3	1
-	-	-	-	-	-	-
55	45	4	2	2	2	-
89.512	74.059	3.972	4.249	5.645	1.514	73
84.969	70.176	3.882	4.156	5.252	1.438	65
61.540	48.238	3.640	3.826	4.536	1.248	52
118	90	13	4	3	8	-
9.265	8.319	147	276	409	108	6
14.007	13.491	82	50	304	73	7
39	38	-	-	-	1	-
4.318	3.706	79	88	369	72	4
303	202	12	59	16	14	-
136	112	1	-	22	1	-
53	44	2	1	6	-	-
2.229	2.057	47	5	94	25	1
594	553	-	3	29	9	-
995	731	17	20	201	23	3
8	7	-	-	1	-	-
225	177	11	5	24	4	4
50.619	36.586	3.182	4.081	5.362	1.394	14
47.747	34.348	3.098	3.938	5.040	1.310	13
36.720	24.579	2.975	3.647	4.353	1.157	9
9	4	2	-	3	-	-
5.618	4.706	71	253	486	100	2
5.382	5.042	49	38	198	53	2
18	17	1	-	-	-	-
2.694	2.124	70	131	292	76	1
285	152	12	81	23	17	-

наставак/*continued*

Територија	Мјесто у вријеме пописа 1991.
Area	*Place during the Census in 1991*
НОВО САРАЈЕВО	Македонија/*Macedonia*
	Словенија/*Slovenia*
	Србија/*Serbia*
	Црна Гора/*Montenegro*
	Остале државе/*Other countries*
	У иностранству - Непознато/Abroad - unknown
	Непознато/*Unknown*
СТАРИ ГРАД САРАЈЕВО	Укупно/*Total*
	У Бих - Укупно/*In B&H - Total*
	У истом насељу/ *In the same settlement*
	У другом насељу исте општине/*In other settlement of the same municipality*
	У друхгој општини истог ентитета/*In other municipality of the same entity*
	У другом ентитету - у БД БиХ/*In other entity - in BD B&H*
	Непознато у БиХ/*Unknown in B&H*
	У иностранству - Укупно/*Abroad - Total*
	Хрватска/*Croatia*
	Македонија/*Macedonia*
	Словенија/*Slovenia*
	Србија/*Serbia*
	Црна Гора/*Montenegro*
	Остале државе/*Other countries*
	У иностранству - Непознато/Abroad - unknown
	Непознато/*Unknown*
ТРНОВО - ФБиХ	Укупно/*Total*
	У Бих - Укупно/*In B&H - Total*
	У истом насељу/ *In the same settlement*
	У другом насељу исте општине/*In other settlement of the same municipality*
	У друхгој општини истог ентитета/*In other municipality of the same entity*
	У другом ентитету - у БД БиХ/*In other entity - in BD B&H*
	Непознато у БиХ/*Unknown in B&H*
	У иностранству - Укупно/*Abroad - Total*
	Хрватска/*Croatia*
	Македонија/*Macedonia*
	Словенија/*Slovenia*
	Србија/*Serbia*
	Црна Гора/*Montenegro*
	Остале државе/*Other countries*

Укупно	Бошњаци	Срби	Хрвати	Остали	Нису се изјаснили	Непознато
Total	*Bosniaks*	*Serbs*	*Croats*	*Other*	*Undeclared*	*Unknown*
83	56	-	-	25	2	-
46	36	3	-	6	1	-
1.372	1.216	35	12	83	25	1
320	293	1	1	18	7	-
582	368	19	37	134	24	-
6	3	-	-	3	-	-
178	114	14	12	30	8	-
28.729	25.305	436	578	1.982	410	18
27.644	24.451	424	532	1.848	376	13
24.902	21.919	396	484	1.743	347	13
29	25	2	-	1	1	-
1.541	1.402	14	41	67	17	-
1.165	1.099	12	7	36	11	-
7	6	-	-	1	-	-
993	792	9	35	123	32	2
85	53	-	21	9	2	-
38	23	-	-	15	-	-
15	13	-	-	2	-	-
355	306	4	1	32	12	-
103	94	-	-	8	1	-
393	301	5	13	55	17	2
4	2	-	-	2	-	-
92	62	3	11	11	2	3
1.281	1.170	87	4	18	2	-
1.264	1.158	84	3	18	1	-
894	829	59	-	6	-	-
36	34	2	-	-	-	-
272	238	19	3	11	1	-
62	57	4	-	1	-	-
-	-	-	-	-	-	-
15	10	3	1	-	1	-
1	-	-	1	-	-	-
-	-	-	-	-	-	-
-	-	-	-	-	-	-
3	1	2	-	-	-	-
2	1	1	-	-	-	-
9	8	-	-	-	1	-

наставак/*continued*

Територија *Area*	Мјесто у вријеме пописа 1991. *Place during the Census in 1991*
ТРНОВО - ФБиХ	*У иностранству - Непознато/Abroad - unknown*
	Непознато/*Unknown*
ВОГОШЋА	Укупно/*Total*
	У Бих - Укупно/*In B&H - Total*
	У истом насељу/ *In the same settlement*
	У другом насељу исте општине/*In other settlement of the same municipality*
	У друхгој општини истог ентитета/*In other municipality of the same entity*
	У другом ентитету - у БД БиХ/*In other entity - in BD B&H*
	Непознато у БиХ/*Unknown in B&H*
	У иностранству - Укупно/*Abroad - Total*
	Хрватска/*Croatia*
	Македонија/*Macedonia*
	Словенија/*Slovenia*
	Србија/*Serbia*
	Црна Гора/*Montenegro*
	Остале државе/*Other countries*
	У иностранству - Непознато/Abroad - unknown
	Непознато/*Unknown*
КАНТОН 10 *CANTON 10*	Укупно/*Total*
	У Бих - Укупно/*In B&H - Total*
	У истом насељу/ *In the same settlement*
	У другом насељу исте општине/*In other settlement of the same municipality*
	У друхгој општини истог ентитета/*In other municipality of the same entity*
	У другом ентитету - у БД БиХ/*In other entity - in BD B&H*
	Непознато у БиХ/*Unknown in B&H*
	У иностранству - Укупно/*Abroad - Total*
	Хрватска/*Croatia*
	Македонија/*Macedonia*
	Словенија/*Slovenia*
	Србија/*Serbia*
	Црна Гора/*Montenegro*
	Остале државе/*Other countries*
	У иностранству - Непознато/Abroad - unknown
	Непознато/*Unknown*
БОСАНСКО ГРАХОВО	Укупно/*Total*
	У Бих - Укупно/*In B&H - Total*
	У истом насељу/ *In the same settlement*

Укупно	Бошњаци	Срби	Хрвати	Остали	Нису се изјаснили	Непознато
Total	*Bosniaks*	*Serbs*	*Croats*	*Other*	*Undeclared*	*Unknown*
-	-	-	-	-	-	-
2	2	-	-	-	-	-
19.230	17.648	484	279	658	153	8
18.505	17.006	471	268	612	140	8
7.573	6.615	410	173	314	59	2
733	692	7	13	19	2	-
5.420	5.044	45	68	195	66	2
4.764	4.640	9	14	84	13	4
15	15	-	-	-	-	-
677	598	12	11	44	12	-
54	43	1	7	3	-	-
8	8	-	-	-	-	-
11	10	-	-	1	-	-
308	274	7	1	19	7	-
119	115	-	-	2	2	-
174	145	4	3	19	3	-
3	3	-	-	-	-	-
48	44	1	-	2	1	-
63.813	6.150	9.389	47.830	248	171	25
56.882	5.936	8.965	41.616	191	156	18
48.663	5.233	8.301	34.828	155	131	15
3.875	173	262	3.431	5	2	2
3.569	437	282	2.807	27	16	-
751	92	119	528	4	7	1
24	1	1	22	-	-	-
6.597	198	377	5.947	55	15	5
3.177	22	84	3.060	4	5	2
10	2	1	3	4	-	-
38	10	12	11	3	2	-
291	15	220	44	11	-	1
6	3	2	1	-	-	-
3.061	145	57	2.816	33	8	2
14	1	1	12	-	-	-
334	16	47	267	2	-	2
2.174	3	1.810	342	10	9	-
1.974	3	1.673	281	8	9	-
1.717	1	1.512	190	6	8	-

наставак/*continued*

Територија *Area*	Мјесто у вријеме пописа 1991. *Place during the Census in 1991*
БОСАНСКО ГРАХОВО	У другом насељу исте општине/*In other settlement of the same municipality*
	У другој општини истог ентитета/*In other municipality of the same entity*
	У другом ентитету - у БД БиХ/*In other entity - in BD B&H*
	Непознато у БиХ/*Unknown in B&H*
	У иностранству - Укупно/*Abroad - Total*
	Хрватска/*Croatia*
	Македонија/*Macedonia*
	Словенија/*Slovenia*
	Србија/*Serbia*
	Црна Гора/*Montenegro*
	Остале државе/*Other countries*
	У иностранству - Непознато/Abroad - unknown
	Непознато/*Unknown*
ДРВАР	Укупно/*Total*
	У Бих - Укупно/*In B&H - Total*
	У истом насељу/ *In the same settlement*
	У другом насељу исте општине/*In other settlement of the same municipality*
	У другој општини истог ентитета/*In other municipality of the same entity*
	У другом ентитету - у БД БиХ/*In other entity - in BD B&H*
	Непознато у БиХ/*Unknown in B&H*
	У иностранству - Укупно/*Abroad - Total*
	Хрватска/*Croatia*
	Македонија/*Macedonia*
	Словенија/*Slovenia*
	Србија/*Serbia*
	Црна Гора/*Montenegro*
	Остале државе/*Other countries*
	У иностранству - Непознато/Abroad - unknown
	Непознато/*Unknown*
ГЛАМОЧ	Укупно/*Total*
	У Бих - Укупно/*In B&H - Total*
	У истом насељу/ *In the same settlement*
	У другом насељу исте општине/*In other settlement of the same municipality*
	У другој општини истог ентитета/*In other municipality of the same entity*
	У другом ентитету - у БД БиХ/*In other entity - in BD B&H*
	Непознато у БиХ/*Unknown in B&H*
	У иностранству - Укупно/*Abroad - Total*

Укупно	Бошњаци	Срби	Хрвати	Остали	Нису се изјаснили	Непознато
Total	*Bosniaks*	*Serbs*	*Croats*	*Other*	*Undeclared*	*Unknown*
88	-	86	1	1	-	-
148	2	60	84	1	1	-
21	-	15	6	-	-	-
-	-	-	-	-	-	-
183	-	120	61	2	-	-
78	-	28	50	-	-	-
-	-	-	-	-	-	-
2	-	2	-	-	-	-
74	-	73	1	-	-	-
-	-	-	-	-	-	-
28	-	16	10	2	-	-
1	-	1	-	-	-	-
17	-	17	-	-	-	-
5.841	9	5.360	425	24	20	3
5.637	9	5.171	418	20	17	2
4.980	4	4.923	20	19	12	2
56	-	56	-	-	-	-
515	5	126	380	1	3	-
86	-	66	18	-	2	-
-	-	-	-	-	-	-
177	-	165	6	2	3	1
45	-	38	6	-	1	-
1	-	1	-	-	-	-
10	-	9	-	-	1	-
95	-	93	-	1	-	1
2	-	2	-	-	-	-
24	-	22	-	1	1	-
-	-	-	-	-	-	-
27	-	24	1	2	-	-
3.091	955	1.503	615	12	6	-
2.974	923	1.452	585	9	5	-
2.122	764	1.286	62	8	2	-
132	26	96	10	-	-	-
350	94	49	206	-	1	-
366	39	21	303	1	2	-
4	-	-	4	-	-	-
109	31	46	28	3	1	-

наставак/*continued*

Територија	Мјесто у вријеме пописа 1991.
Area	*Place during the Census in 1991*
ГЛАМОЧ	Хрватска/*Croatia*
	Македонија/*Macedonia*
	Словенија/*Slovenia*
	Србија/*Serbia*
	Црна Гора/*Montenegro*
	Остале државе/*Other countries*
	У иностранству - Непознато/Abroad - unknown
	Непознато/*Unknown*
КУПРЕС - ФБиХ	Укупно/Т*otal*
	У Бих - Укупно/*In B&H - Total*
	У истом насељу/ *In the same settlement*
	У другом насељу исте општине/*In other settlement of the same municipality*
	У друхгој општини истог ентитета/*In other municipality of the same entity*
	У другом ентитету - у БД БиХ/*In other entity - in BD B&H*
	Непознато у БиХ/*Unknown in B&H*
	У иностранству - Укупно/*Abroad - Total*
	Хрватска/*Croatia*
	Македонија/*Macedonia*
	Словенија/*Slovenia*
	Србија/*Serbia*
	Црна Гора/*Montenegro*
	Остале државе/*Other countries*
	У иностранству - Непознато/Abroad - unknown
	Непознато/*Unknown*
ЛИВНО	Укупно/Т*otal*
	У Бих - Укупно/*In B&H - Total*
	У истом насељу/ *In the same settlement*
	У другом насељу исте општине/*In other settlement of the same municipality*
	У друхгој општини истог ентитета/*In other municipality of the same entity*
	У другом ентитету - у БД БиХ/*In other entity - in BD B&H*
	Непознато у БиХ/*Unknown in B&H*
	У иностранству - Укупно/*Abroad - Total*
	Хрватска/*Croatia*
	Македонија/*Macedonia*
	Словенија/*Slovenia*
	Србија/*Serbia*
	Црна Гора/*Montenegro*

Укупно	Бошњаци	Срби	Хрвати	Остали	Нису се изјаснили	Непознато
Total	*Bosniaks*	*Serbs*	*Croats*	*Other*	*Undeclared*	*Unknown*
24	2	8	13	1	-	-
-	-	-	-	-	-	-
9	5	-	2	1	1	-
40	6	27	7	-	-	-
-	-	-	-	-	-	-
35	17	11	6	1	-	-
1	1	-	-	-	-	-
8	1	5	2	-	-	-
3.829	184	294	3.342	5	4	-
3.327	174	290	2.857	2	4	-
2.762	130	262	2.367	1	2	-
174	6	13	155	-	-	-
370	36	15	317	1	1	-
21	2	-	18	-	1	-
-	-	-	-	-	-	-
484	7	3	471	3	-	-
313	-	1	312	-	-	-
-	-	-	-	-	-	-
5	3	1	1	-	-	-
7	1	1	4	1	-	-
-	-	-	-	-	-	-
159	3	-	154	2	-	-
-	-	-	-	-	-	-
18	3	1	14	-	-	-
25.998	3.169	404	22.132	172	111	10
22.287	3.066	364	18.613	135	101	8
19.010	2.795	308	15.705	107	89	6
1.880	94	10	1.769	4	2	1
1.189	145	29	986	21	8	-
195	32	16	141	3	2	1
13	-	1	12	-	-	-
3.639	99	40	3.451	37	10	2
1.701	18	9	1.667	2	4	1
8	2	-	2	4	-	-
10	2	-	6	2	-	-
48	5	23	14	6	-	-
3	2	-	1	-	-	-

наставак/*continued*

Територија *Area*	Мјесто у вријеме пописа 1991. *Place during the Census in 1991*
ЛИВНО	Остале државе/*Other countries*
	У иностранству - Непознато/Abroad - unknown
	Непознато/*Unknown*
ТОМИСЛАВГРАД	Укупно/*Total*
	У Бих - Укупно/*In B&H - Total*
	У истом насељу/ *In the same settlement*
	У другом насељу исте општине/*In other settlement of the same municipality*
	У друхгој општини истог ентитета/*In other municipality of the same entity*
	У другом ентитету - у БД БиХ/*In other entity - in BD B&H*
	Непознато у БиХ/*Unknown in B&H*
	У иностранству - Укупно/*Abroad - Total*
	Хрватска/*Croatia*
	Македонија/*Macedonia*
	Словенија/*Slovenia*
	Србија/*Serbia*
	Црна Гора/*Montenegro*
	Остале државе/*Other countries*
	У иностранству - Непознато/Abroad - unknown
	Непознато/*Unknown*
РЕПУБЛИКА СРПСКА *REPUBLIKA SRPSKA*	Укупно/*Total*
	У Бих - Укупно/*In B&H - Total*
	У истом насељу/ *In the same settlement*
	У другом насељу исте општине/*In other settlement of the same municipality*
	У друхгој општини истог ентитета/*In other municipality of the same entity*
	У другом ентитету - у БД БиХ/*In other entity - in BD B&H*
	Непознато у БиХ/*Unknown in B&H*
	У иностранству - Укупно/*Abroad - Total*
	Хрватска/*Croatia*
	Македонија/*Macedonia*
	Словенија/*Slovenia*
	Србија/*Serbia*
	Црна Гора/*Montenegro*
	Остале државе/*Other countries*
	У иностранству - Непознато/Abroad - unknown
	Непознато/*Unknown*
БАЊА ЛУКА	Укупно/*Total*
	У Бих - Укупно/*In B&H - Total*

Укупно	Бошњаци	Срби	Хрвати	Остали	Нису се изјаснили	Непознато
Total	*Bosniaks*	*Serbs*	*Croats*	*Other*	*Undeclared*	*Unknown*
1.862	70	8	1.754	23	6	1
7	-	-	7	-	-	-
72	4	-	68	-	-	-
22.880	1.830	18	20.974	25	21	12
20.683	1.761	15	18.862	17	20	8
18.072	1.539	10	16.484	14	18	7
1.545	47	1	1.496	-	-	1
997	155	3	834	3	2	-
62	19	1	42	-	-	-
7	1	-	6	-	-	-
2.005	61	3	1.930	8	1	2
1.016	2	-	1.012	1	-	1
1	-	-	1	-	-	-
2	-	-	2	-	-	-
27	3	3	18	3	-	-
1	1	-	-	-	-	-
953	55	-	892	4	1	1
5	-	-	5	-	-	-
192	8	-	182	-	-	2
944.855	133.870	765.454	25.962	12.598	5.855	1.116
875.575	128.824	707.245	23.003	10.648	5.186	669
606.211	112.621	460.507	19.930	8.823	3.971	359
48.971	4.613	43.117	624	346	231	40
40.171	4.381	34.501	482	408	287	112
179.769	7.156	168.744	1.950	1.069	694	156
453	53	376	17	2	3	2
64.377	4.011	55.401	2.450	1.825	631	59
29.444	710	26.898	1.292	271	249	24
315	29	145	3	136	2	-
5.894	691	4.828	200	119	51	5
10.612	418	9.742	88	268	87	9
1.026	72	819	6	120	8	1
16.945	2.075	12.866	852	899	233	20
141	16	103	9	12	1	-
4.903	1.035	2.808	509	125	38	388
142.238	6.798	125.692	4.643	3.041	1.916	148
128.075	6.657	112.587	4.291	2.692	1.755	93

наставак/*continued*

Територија *Area*	Мјесто у вријеме пописа 1991. *Place during the Census in 1991*
БАЊА ЛУКА	У истом насељу/ *In the same settlement*
	У другом насељу исте општине/*In other settlement of the same municipality*
	У другој општини истог ентитета/*In other municipality of the same entity*
	У другом ентитету - у БД БиХ/*In other entity - in BD B&H*
	Непознато у БиХ/*Unknown in B&H*
	У иностранству - Укупно/*Abroad - Total*
	Хрватска/*Croatia*
	Македонија/*Macedonia*
	Словенија/*Slovenia*
	Србија/*Serbia*
	Црна Гора/*Montenegro*
	Остале државе/*Other countries*
	У иностранству - Непознато/Abroad - unknown
	Непознато/*Unknown*
БЕРКОВИЋИ	Укупно/*Total*
	У Бих - Укупно/*In B&H - Total*
	У истом насељу/ *In the same settlement*
	У другом насељу исте општине/*In other settlement of the same municipality*
	У другој општини истог ентитета/*In other municipality of the same entity*
	У другом ентитету - у БД БиХ/*In other entity - in BD B&H*
	Непознато у БиХ/*Unknown in B&H*
	У иностранству - Укупно/*Abroad - Total*
	Хрватска/*Croatia*
	Македонија/*Macedonia*
	Словенија/*Slovenia*
	Србија/*Serbia*
	Црна Гора/*Montenegro*
	Остале државе/*Other countries*
	У иностранству - Непознато/Abroad - unknown
	Непознато/*Unknown*
БИЈЕЉИНА	Укупно/*Total*
	У Бих - Укупно/*In B&H - Total*
	У истом насељу/ *In the same settlement*
	У другом насељу исте општине/*In other settlement of the same municipality*
	У другој општини истог ентитета/*In other municipality of the same entity*
	У другом ентитету - у БД БиХ/*In other entity - in BD B&H*
	Непознато у БиХ/*Unknown in B&H*

Укупно	Бошњаци	Срби	Хрвати	Остали	Нису се изјаснили	Непознато
Total	*Bosniaks*	*Serbs*	*Croats*	*Other*	*Undeclared*	*Unknown*
86.972	6.271	73.003	3.790	2.365	1.473	70
3.311	21	3.136	95	21	37	1
10.293	142	9.789	111	132	111	8
27.445	219	26.616	289	174	133	14
54	4	43	6	-	1	-
13.607	109	12.672	334	333	153	6
8.926	21	8.517	231	75	80	2
83	4	58	-	21	-	-
830	11	770	23	16	10	-
1.632	18	1.525	18	52	19	-
113	3	87	1	20	2	-
2.001	52	1.693	61	149	42	4
22	-	22	-	-	-	-
556	32	433	18	16	8	49
1.595	140	1.442	11	1	-	1
1.570	140	1.419	9	1	-	1
1.054	130	922	2	-	-	-
49	-	48	1	-	-	-
74	1	73	-	-	-	-
391	9	374	6	1	-	1
2	-	2	-	-	-	-
22	-	20	2	-	-	-
7	-	6	1	-	-	-
-	-	-	-	-	-	-
-	-	-	-	-	-	-
8	-	8	-	-	-	-
2	-	2	-	-	-	-
4	-	4	-	-	-	-
1	-	-	1	-	-	-
3	-	3	-	-	-	-
82.497	9.915	70.379	479	1.193	503	28
77.177	9.518	65.747	439	1.008	446	19
41.432	8.832	31.285	184	794	327	10
2.614	122	2.455	8	9	19	1
3.126	285	2.798	11	23	9	-
29.929	276	29.139	233	182	91	8
76	3	70	3	-	-	-

наставак/*continued*

Територија	Мјесто у вријеме пописа 1991.
Area	*Place during the Census in 1991*
БИЈЕЉИНА	У иностранству - Укупно/*Abroad - Total*
	Хрватска/*Croatia*
	Македонија/*Macedonia*
	Словенија/*Slovenia*
	Србија/*Serbia*
	Црна Гора/*Montenegro*
	Остале државе/*Other countries*
	У иностранству - Непознато/Abroad - unknown
	Непознато/*Unknown*
БИЛЕЋА	Укупно/T*otal*
	У Бих - Укупно/*In B&H - Total*
	У истом насељу/ *In the same settlement*
	У другом насељу исте општине/*In other settlement of the same municipality*
	У друхгој општини истог ентитета/*In other municipality of the same entity*
	У другом ентитету - у БД БиХ/*In other entity - in BD B&H*
	Непознато у БиХ/*Unknown in B&H*
	У иностранству - Укупно/*Abroad - Total*
	Хрватска/*Croatia*
	Македонија/*Macedonia*
	Словенија/*Slovenia*
	Србија/*Serbia*
	Црна Гора/*Montenegro*
	Остале државе/*Other countries*
	У иностранству - Непознато/Abroad - unknown
	Непознато/*Unknown*
БРАТУНАЦ	Укупно/T*otal*
	У Бих - Укупно/*In B&H - Total*
	У истом насељу/ *In the same settlement*
	У другом насељу исте општине/*In other settlement of the same municipality*
	У друхгој општини истог ентитета/*In other municipality of the same entity*
	У другом ентитету - у БД БиХ/*In other entity - in BD B&H*
	Непознато у БиХ/*Unknown in B&H*
	У иностранству - Укупно/*Abroad - Total*
	Хрватска/*Croatia*
	Македонија/*Macedonia*
	Словенија/*Slovenia*
	Србија/*Serbia*

Укупно	Бошњаци	Срби	Хрвати	Остали	Нису се изјаснили	Непознато
Total	*Bosniaks*	*Serbs*	*Croats*	*Other*	*Undeclared*	*Unknown*
5.017	329	4.414	40	175	55	4
783	19	726	20	12	5	1
19	2	13	-	4	-	-
653	11	619	4	9	10	-
1.466	54	1.362	3	33	13	1
55	11	38	-	6	-	-
2.033	230	1.651	13	110	27	2
8	2	5	-	1	-	-
303	68	218	-	10	2	5
8.108	26	7.968	21	68	24	1
7.877	24	7.757	18	57	20	1
6.104	19	6.004	11	54	15	1
522	4	517	-	-	1	-
171	-	171	-	-	-	-
1.075	1	1.060	7	3	4	-
5	-	5	-	-	-	-
199	2	180	3	10	4	-
65	1	61	2	-	1	-
-	-	-	-	-	-	-
1	-	1	-	-	-	-
49	-	47	-	1	1	-
62	-	53	1	6	2	-
21	1	17	-	3	-	-
1	-	1	-	-	-	-
32	-	31	-	1	-	-
15.256	5.679	9.450	32	60	22	13
14.772	5.593	9.066	32	49	19	13
9.801	4.588	5.156	12	28	8	9
1.195	373	812	2	6	-	2
940	466	465	2	3	2	2
2.825	162	2.626	16	12	9	-
11	4	7	-	-	-	-
412	47	355	-	8	2	-
26	2	22	-	2	-	-
4	2	-	-	2	-	-
4	2	2	-	-	-	-
315	14	299	-	1	1	-

наставак/*continued*

Територија	Мјесто у вријеме пописа 1991.
Area	*Place during the Census in 1991*
БРАТУНАЦ	Црна Гора/*Montenegro*
	Остале државе/*Other countries*
	У иностранству - Непознато/Abroad - unknown
	Непознато/*Unknown*
БРОД	Укупно/*Total*
	У Бих - Укупно/*In B&H - Total*
	У истом насељу/ *In the same settlement*
	У другом насељу исте општине/*In other settlement of the same municipality*
	У друхгој општини истог ентитета/*In other municipality of the same entity*
	У другом ентитету - у БД БиХ/*In other entity - in BD B&H*
	Непознато у БиХ/*Unknown in B&H*
	У иностранству - Укупно/*Abroad - Total*
	Хрватска/*Croatia*
	Македонија/*Macedonia*
	Словенија/*Slovenia*
	Србија/*Serbia*
	Црна Гора/*Montenegro*
	Остале државе/*Other countries*
	У иностранству - Непознато/Abroad - unknown
	Непознато/*Unknown*
ЧАЈНИЧЕ	Укупно/*Total*
	У Бих - Укупно/*In B&H - Total*
	У истом насељу/ *In the same settlement*
	У другом насељу исте општине/*In other settlement of the same municipality*
	У друхгој општини истог ентитета/*In other municipality of the same entity*
	У другом ентитету - у БД БиХ/*In other entity - in BD B&H*
	Непознато у БиХ/*Unknown in B&H*
	У иностранству - Укупно/*Abroad - Total*
	Хрватска/*Croatia*
	Македонија/*Macedonia*
	Словенија/*Slovenia*
	Србија/*Serbia*
	Црна Гора/*Montenegro*
	Остале државе/*Other countries*
	У иностранству - Непознато/Abroad - unknown
	Непознато/*Unknown*
ЧЕЛИНАЦ	Укупно/*Total*

Укупно	Бошњаци	Срби	Хрвати	Остали	Нису се изјаснили	Непознато
Total	*Bosniaks*	*Serbs*	*Croats*	*Other*	*Undeclared*	*Unknown*
17	3	14	-	-	-	-
44	22	18	-	3	1	-
2	2	-	-	-	-	-
72	39	29	-	3	1	-
12.859	1.271	8.593	2.711	151	115	18
11.696	1.228	7.761	2.486	110	98	13
9.023	1.108	5.410	2.320	97	75	13
805	41	680	79	4	1	-
475	33	400	31	2	9	-
1.389	46	1.267	56	7	13	-
4	-	4	-	-	-	-
1.033	32	804	144	36	15	2
644	4	518	104	8	8	2
1	1	-	-	-	-	-
18	-	15	1	1	1	-
116	2	106	3	2	3	-
8	1	6	-	1	-	-
241	23	156	35	24	3	-
5	1	3	1	-	-	-
130	11	28	81	5	2	3
3.799	735	3.032	6	22	2	2
3.701	725	2.948	5	19	2	2
2.784	566	2.195	4	16	1	2
331	35	296	-	-	-	-
45	15	29	-	1	-	-
540	108	428	1	2	1	-
1	1	-	-	-	-	-
92	10	78	1	3	-	-
2	-	1	1	-	-	-
1	-	1	-	-	-	-
-	-	-	-	-	-	-
42	5	36	-	1	-	-
32	-	31	-	1	-	-
15	5	9	-	1	-	-
-	-	-	-	-	-	-
6	-	6	-	-	-	-
11.630	356	11.088	47	111	26	2

наставак/*continued*

Територија *Area*	Мјесто у вријеме пописа 1991. *Place during the Census in 1991*
ЧЕЛИНАЦ	У Бих - Укупно/*In B&H - Total*
	У истом насељу/ *In the same settlement*
	У другом насељу исте општине/*In other settlement of the same municipality*
	У друхгој општини истог ентитета/*In other municipality of the same entity*
	У другом ентитету - у БД БиХ/*In other entity - in BD B&H*
	Непознато у БиХ/*Unknown in B&H*
	У иностранству - Укупно/*Abroad - Total*
	Хрватска/*Croatia*
	Македонија/*Macedonia*
	Словенија/*Slovenia*
	Србија/*Serbia*
	Црна Гора/*Montenegro*
	Остале државе/*Other countries*
	У иностранству - Непознато/Abroad - unknown
	Непознато/*Unknown*
ДЕРВЕНТА	Укупно/T*otal*
	У Бих - Укупно/*In B&H - Total*
	У истом насељу/ *In the same settlement*
	У другом насељу исте општине/*In other settlement of the same municipality*
	У друхгој општини истог ентитета/*In other municipality of the same entity*
	У другом ентитету - у БД БиХ/*In other entity - in BD B&H*
	Непознато у БиХ/*Unknown in B&H*
	У иностранству - Укупно/*Abroad - Total*
	Хрватска/*Croatia*
	Македонија/*Macedonia*
	Словенија/*Slovenia*
	Србија/*Serbia*
	Црна Гора/*Montenegro*
	Остале државе/*Other countries*
	У иностранству - Непознато/Abroad - unknown
	Непознато/*Unknown*
ДОБОЈ	Укупно/T*otal*
	У Бих - Укупно/*In B&H - Total*
	У истом насељу/ *In the same settlement*
	У другом насељу исте општине/*In other settlement of the same municipality*
	У друхгој општини истог ентитета/*In other municipality of the same entity*
	У другом ентитету - у БД БиХ/*In other entity - in BD B&H*

Укупно	Бошњаци	Срби	Хрвати	Остали	Нису се изјаснили	Непознато
Total	*Bosniaks*	*Serbs*	*Croats*	*Other*	*Undeclared*	*Unknown*
10.880	348	10.374	42	92	23	1
8.843	298	8.423	26	82	14	-
802	-	793	3	3	3	-
716	36	662	8	6	3	1
514	14	491	5	1	3	-
5	-	5	-	-	-	-
690	6	656	5	19	3	1
337	-	333	2	2	-	-
3	-	1	-	2	-	-
78	-	77	-	1	-	-
60	3	53	-	4	-	-
4	1	3	-	-	-	-
208	2	189	3	10	3	1
-	-	-	-	-	-	-
60	2	58	-	-	-	-
21.249	1.582	16.971	2.284	217	169	26
19.465	1.512	15.699	1.903	180	148	23
14.565	1.349	11.200	1.739	152	106	19
1.536	53	1.382	77	8	15	1
850	48	754	34	11	3	-
2.487	60	2.340	53	9	23	2
27	2	23	-	-	1	1
1.448	54	1.189	149	36	20	-
661	14	527	102	7	11	-
4	-	3	-	1	-	-
78	2	62	12	1	1	-
167	6	146	5	7	3	-
4	2	1	-	1	-	-
530	30	448	28	19	5	-
4	-	2	2	-	-	-
336	16	83	232	1	1	3
55.330	11.862	40.556	1.677	807	340	88
52.266	11.571	38.194	1.513	660	301	27
35.393	9.984	23.390	1.280	503	221	15
4.163	445	3.588	60	45	20	5
1.573	182	1.335	28	15	12	1
11.116	959	9.862	144	97	48	6

наставак/*continued*

Територија	Мјесто у вријеме пописа 1991.
Area	*Place during the Census in 1991*
ДОБОЈ	Непознато у БиХ/*Unknown in B&H*
	У иностранству - Укупно/*Abroad - Total*
	Хрватска/*Croatia*
	Македонија/*Macedonia*
	Словенија/*Slovenia*
	Србија/*Serbia*
	Црна Гора/*Montenegro*
	Остале државе/*Other countries*
	У иностранству - Непознато/Abroad - unknown
	Непознато/*Unknown*
ДОЊИ ЖАБАР	Укупно/*Total*
	У Бих - Укупно/*In B&H - Total*
	У истом насељу/ *In the same settlement*
	У другом насељу исте општине/*In other settlement of the same municipality*
	У друхгој општини истог ентитета/*In other municipality of the same entity*
	У другом ентитету - у БД БиХ/*In other entity - in BD B&H*
	Непознато у БиХ/*Unknown in B&H*
	У иностранству - Укупно/*Abroad - Total*
	Хрватска/*Croatia*
	Македонија/*Macedonia*
	Словенија/*Slovenia*
	Србија/*Serbia*
	Црна Гора/*Montenegro*
	Остале државе/*Other countries*
	У иностранству - Непознато/Abroad - unknown
	Непознато/*Unknown*
ФОЧА - РС	Укупно/*Total*
	У Бих - Укупно/*In B&H - Total*
	У истом насељу/ *In the same settlement*
	У другом насељу исте општине/*In other settlement of the same municipality*
	У друхгој општини истог ентитета/*In other municipality of the same entity*
	У другом ентитету - у БД БиХ/*In other entity - in BD B&H*
	Непознато у БиХ/*Unknown in B&H*
	У иностранству - Укупно/*Abroad - Total*
	Хрватска/*Croatia*
	Македонија/*Macedonia*
	Словенија/*Slovenia*

Укупно	Бошњаци	Срби	Хрвати	Остали	Нису се изјаснили	Непознато
Total	*Bosniaks*	*Serbs*	*Croats*	*Other*	*Undeclared*	*Unknown*
21	1	19	1	-	-	-
2.802	234	2.234	155	138	36	5
1.019	43	863	90	13	9	1
6	2	-	-	4	-	-
500	63	397	24	10	5	1
403	13	359	11	15	5	-
23	1	16	1	5	-	-
846	112	596	28	90	17	3
5	-	3	1	1	-	-
262	57	128	9	9	3	56
2.888	5	2.110	762	7	4	-
2.617	5	1.940	667	3	2	-
1.891	1	1.275	611	2	2	-
28	-	28	-	-	-	-
119	1	112	6	-	-	-
578	3	525	49	1	-	-
1	-	-	1	-	-	-
260	-	169	85	4	2	-
103	-	69	32	-	2	-
-	-	-	-	-	-	-
3	-	3	-	-	-	-
40	-	38	1	1	-	-
-	-	-	-	-	-	-
113	-	58	52	3	-	-
1	-	1	-	-	-	-
11	-	1	10	-	-	-
14.367	1.112	13.027	55	142	28	3
13.874	1.081	12.617	46	106	22	2
9.468	813	8.525	37	77	14	2
1.382	94	1.281	-	5	2	-
492	35	444	3	9	1	-
2.526	139	2.362	6	15	4	-
6	-	5	-	-	1	-
451	25	377	8	34	6	1
77	5	69	3	-	-	-
1	-	1	-	-	-	-
13	1	10	-	2	-	-

наставак/*continued*

Територија	Мјесто у вријеме пописа 1991.
Area	*Place during the Census in 1991*
ФОЧА - РС	Србија/*Serbia*
	Црна Гора/*Montenegro*
	Остале државе/*Other countries*
	У иностранству - Непознато/Abroad - unknown
	Непознато/*Unknown*
ГАЦКО	Укупно/*Total*
	У Бих - Укупно/*In B&H - Total*
	У истом насељу/ *In the same settlement*
	У другом насељу исте општине/*In other settlement of the same municipality*
	У друхгој општини истог ентитета/*In other municipality of the same entity*
	У другом ентитету - у БД БиХ/*In other entity - in BD B&H*
	Непознато у БиХ/*Unknown in B&H*
	У иностранству - Укупно/*Abroad - Total*
	Хрватска/*Croatia*
	Македонија/*Macedonia*
	Словенија/*Slovenia*
	Србија/*Serbia*
	Црна Гора/*Montenegro*
	Остале државе/*Other countries*
	У иностранству - Непознато/Abroad - unknown
	Непознато/*Unknown*
ГРАДИШКА	Укупно/*Total*
	У Бих - Укупно/*In B&H - Total*
	У истом насељу/ *In the same settlement*
	У другом насељу исте општине/*In other settlement of the same municipality*
	У друхгој општини истог ентитета/*In other municipality of the same entity*
	У другом ентитету - у БД БиХ/*In other entity - in BD B&H*
	Непознато у БиХ/*Unknown in B&H*
	У иностранству - Укупно/*Abroad - Total*
	Хрватска/*Croatia*
	Македонија/*Macedonia*
	Словенија/*Slovenia*
	Србија/*Serbia*
	Црна Гора/*Montenegro*
	Остале државе/*Other countries*
	У иностранству - Непознато/Abroad - unknown
	Непознато/*Unknown*

Укупно	Бошњаци	Срби	Хрвати	Остали	Нису се изјаснили	Непознато
Total	*Bosniaks*	*Serbs*	*Croats*	*Other*	*Undeclared*	*Unknown*
162	3	147	2	7	3	-
113	1	96	-	15	-	1
80	15	49	3	10	3	-
5	-	5	-	-	-	-
42	6	33	1	2	-	-
6.691	329	6.310	14	34	3	1
6.458	292	6.126	14	22	3	1
3.647	216	3.406	6	17	1	1
598	18	577	1	2	-	-
262	10	250	-	-	2	-
1.950	48	1.892	7	3	-	-
1	-	1	-	-	-	-
218	31	175	-	12	-	-
50	27	22	-	1	-	-
-	-	-	-	-	-	-
-	-	-	-	-	-	-
55	1	53	-	1	-	-
99	1	90	-	8	-	-
14	2	10	-	2	-	-
-	-	-	-	-	-	-
15	6	9	-	-	-	-
40.173	6.155	32.202	729	767	308	12
35.447	5.643	28.232	635	679	248	10
26.127	5.147	19.679	524	577	194	6
1.992	111	1.781	38	40	19	3
1.376	190	1.128	18	25	15	-
5.928	191	5.625	55	36	20	1
24	4	19	-	1	-	-
4.518	453	3.836	90	84	54	1
2.837	92	2.636	55	18	36	-
2	-	2	-	-	-	-
420	113	288	7	10	2	-
302	10	270	6	11	5	-
13	3	7	-	3	-	-
940	235	629	22	42	11	1
4	-	4	-	-	-	-
208	59	134	4	4	6	1

наставак/*continued*

Територија	Мјесто у вријеме пописа 1991.
Area	*Place during the Census in 1991*
ХАН ПИЈЕСАК	Укупно/*Total*
	У Бих - Укупно/*In B&H - Total*
	У истом насељу/ *In the same settlement*
	У другом насељу исте општине/*In other settlement of the same municipality*
	У друхгој општини истог ентитета/*In other municipality of the same entity*
	У другом ентитету - у БД БиХ/*In other entity - in BD B&H*
	Непознато у БиХ/*Unknown in B&H*
	У иностранству - Укупно/*Abroad - Total*
	Хрватска/*Croatia*
	Македонија/*Macedonia*
	Словенија/*Slovenia*
	Србија/*Serbia*
	Црна Гора/*Montenegro*
	Остале државе/*Other countries*
	У иностранству - Непознато/Abroad - unknown
	Непознато/*Unknown*
ИСТОЧНА ИЛИЈА	Укупно/*Total*
	У Бих - Укупно/*In B&H - Total*
	У истом насељу/ *In the same settlement*
	У другом насељу исте општине/*In other settlement of the same municipality*
	У друхгој општини истог ентитета/*In other municipality of the same entity*
	У другом ентитету - у БД БиХ/*In other entity - in BD B&H*
	Непознато у БиХ/*Unknown in B&H*
	У иностранству - Укупно/*Abroad - Total*
	Хрватска/*Croatia*
	Македонија/*Macedonia*
	Словенија/*Slovenia*
	Србија/*Serbia*
	Црна Гора/*Montenegro*
	Остале државе/*Other countries*
	У иностранству - Непознато/Abroad - unknown
	Непознато/*Unknown*
ИСТОЧНИ ДРВАР	Укупно/*Total*
	У Бих - Укупно/*In B&H - Total*
	У истом насељу/ *In the same settlement*
	У другом насељу исте општине/*In other settlement of the same municipality*
	У друхгој општини истог ентитета/*In other municipality of the same entity*

Укупно	Бошњаци	Срби	Хрвати	Остали	Нису се изјаснили	Непознато
Total	*Bosniaks*	*Serbs*	*Croats*	*Other*	*Undeclared*	*Unknown*
2.830	372	2.428	6	21	3	-
2.764	372	2.364	5	20	3	-
2.231	323	1.885	3	18	2	-
72	5	65	-	2	-	-
119	18	100	-	-	1	-
342	26	314	2	-	-	-
-	-	-	-	-	-	-
66	-	64	1	1	-	-
9	-	7	1	1	-	-
-	-	-	-	-	-	-
7	-	7	-	-	-	-
40	-	40	-	-	-	-
-	-	-	-	-	-	-
10	-	10	-	-	-	-
-	-	-	-	-	-	-
-	-	-	-	-	-	-
11.535	517	10.722	139	89	67	1
11.283	473	10.535	133	77	64	1
3.693	293	3.328	33	20	19	-
114	4	108	-	1	1	-
555	39	513	-	1	2	-
6.918	137	6.583	100	55	42	1
3	-	3	-	-	-	-
210	38	154	6	9	3	-
27	-	23	2	1	1	-
8	-	6	-	2	-	-
2	1	1	-	-	-	-
90	27	60	1	2	-	-
15	4	11	-	-	-	-
66	4	53	3	4	2	-
2	2	-	-	-	-	-
42	6	33	-	3	-	-
72	-	71	1	-	-	-
67	-	66	1	-	-	-
31	-	31	-	-	-	-
-	-	-	-	-	-	-
3	-	3	-	-	-	-

наставак/*continued*

Територија	Мјесто у вријеме пописа 1991.
Area	*Place during the Census in 1991*
ИСТОЧНИ ДРВАР	У другом ентитету - у БД БиХ/*In other entity - in BD B&H*
	Непознато у БиХ/*Unknown in B&H*
	У иностранству - Укупно/*Abroad - Total*
	Хрватска/*Croatia*
	Македонија/*Macedonia*
	Словенија/*Slovenia*
	Србија/*Serbia*
	Црна Гора/*Montenegro*
	Остале државе/*Other countries*
	У иностранству - Непознато/Abroad - unknown
	Непознато/*Unknown*
ИСТОЧНИ МОСТАР	Укупно/*Total*
	У Бих - Укупно/*In B&H - Total*
	У истом насељу/ *In the same settlement*
	У другом насељу исте општине/*In other settlement of the same municipality*
	У друхгој општини истог ентитета/*In other municipality of the same entity*
	У другом ентитету - у БД БиХ/*In other entity - in BD B&H*
	Непознато у БиХ/*Unknown in B&H*
	У иностранству - Укупно/*Abroad - Total*
	Хрватска/*Croatia*
	Македонија/*Macedonia*
	Словенија/*Slovenia*
	Србија/*Serbia*
	Црна Гора/*Montenegro*
	Остале државе/*Other countries*
	У иностранству - Непознато/Abroad - unknown
	Непознато/*Unknown*
ИСТОЧНИ СТАРИ ГРАД	Укупно/*Total*
	У Бих - Укупно/*In B&H - Total*
	У истом насељу/ *In the same settlement*
	У другом насељу исте општине/*In other settlement of the same municipality*
	У друхгој општини истог ентитета/*In other municipality of the same entity*
	У другом ентитету - у БД БиХ/*In other entity - in BD B&H*
	Непознато у БиХ/*Unknown in B&H*
	У иностранству - Укупно/*Abroad - Total*
	Хрватска/*Croatia*
	Македонија/*Macedonia*

Укупно	Бошњаци	Срби	Хрвати	Остали	Нису се изјаснили	Непознато
Total	*Bosniaks*	*Serbs*	*Croats*	*Other*	*Undeclared*	*Unknown*
33	-	32	1	-	-	-
-	-	-	-	-	-	-
5	-	5	-	-	-	-
3	-	3	-	-	-	-
-	-	-	-	-	-	-
-	-	-	-	-	-	-
2	-	2	-	-	-	-
-	-	-	-	-	-	-
-	-	-	-	-	-	-
-	-	-	-	-	-	-
-	-	-	-	-	-	-
198	59	128	11	-	-	-
195	58	127	10	-	-	-
79	41	28	10	-	-	-
-	-	-	-	-	-	-
8	-	8	-	-	-	-
108	17	91	-	-	-	-
-	-	-	-	-	-	-
3	1	1	1	-	-	-
1	-	1	-	-	-	-
-	-	-	-	-	-	-
-	-	-	-	-	-	-
-	-	-	-	-	-	-
-	-	-	-	-	-	-
2	1	-	1	-	-	-
-	-	-	-	-	-	-
-	-	-	-	-	-	-
943	35	894	6	7	1	-
934	31	890	6	6	1	-
476	23	447	3	2	1	-
8	-	8	-	-	-	-
34	-	34	-	-	-	-
416	8	401	3	4	-	-
-	-	-	-	-	-	-
8	3	4	-	1	-	-
-	-	-	-	-	-	-
-	-	-	-	-	-	-

наставак/*continued*

Територија	Мјесто у вријеме пописа 1991.
Area	*Place during the Census in 1991*
ИСТОЧНИ СТАРИ ГРАД	Словенија/*Slovenia*
	Србија/*Serbia*
	Црна Гора/*Montenegro*
	Остале државе/*Other countries*
	У иностранству - Непознато/Abroad - unknown
	Непознато/*Unknown*
ИСТОЧНО НОВО САРАЈЕВО	Укупно/*Total*
	У Бих - Укупно/*In B&H - Total*
	У истом насељу/ *In the same settlement*
	У другом насељу исте општине/*In other settlement of the same municipality*
	У друхгој општини истог ентитета/*In other municipality of the same entity*
	У другом ентитету - у БД БиХ/*In other entity - in BD B&H*
	Непознато у БиХ/*Unknown in B&H*
	У иностранству - Укупно/*Abroad - Total*
	Хрватска/*Croatia*
	Македонија/*Macedonia*
	Словенија/*Slovenia*
	Србија/*Serbia*
	Црна Гора/*Montenegro*
	Остале државе/*Other countries*
	У иностранству - Непознато/Abroad - unknown
	Непознато/*Unknown*
ЈЕЗЕРО	Укупно/*Total*
	У Бих - Укупно/*In B&H - Total*
	У истом насељу/ *In the same settlement*
	У другом насељу исте општине/*In other settlement of the same municipality*
	У друхгој општини истог ентитета/*In other municipality of the same entity*
	У другом ентитету - у БД БиХ/*In other entity - in BD B&H*
	Непознато у БиХ/*Unknown in B&H*
	У иностранству - Укупно/*Abroad - Total*
	Хрватска/*Croatia*
	Македонија/*Macedonia*
	Словенија/*Slovenia*
	Србија/*Serbia*
	Црна Гора/*Montenegro*
	Остале државе/*Other countries*
	У иностранству - Непознато/Abroad - unknown

Укупно	Бошњаци	Срби	Хрвати	Остали	Нису се изјаснили	Непознато
Total	*Bosniaks*	*Serbs*	*Croats*	*Other*	*Undeclared*	*Unknown*
2	-	1	-	1	-	-
1	-	1	-	-	-	-
-	-	-	-	-	-	-
5	3	2	-	-	-	-
-	-	-	-	-	-	-
1	1	-	-	-	-	-
8.107	31	7.836	92	102	46	-
7.898	27	7.673	88	67	43	-
1.824	4	1.801	12	7	-	-
76	-	75	1	-	-	-
547	10	529	3	3	2	-
5.448	13	5.265	72	57	41	-
3	-	3	-	-	-	-
190	4	147	4	32	3	-
34	-	33	-	-	1	-
2	-	2	-	-	-	-
1	-	-	-	1	-	-
97	2	74	1	20	-	-
19	-	16	-	3	-	-
36	2	21	3	8	2	-
1	-	1	-	-	-	-
19	-	16	-	3	-	-
863	215	634	10	1	3	-
829	212	604	9	1	3	-
729	185	532	8	1	3	-
9	-	9	-	-	-	-
38	5	33	-	-	-	-
53	22	30	1	-	-	-
-	-	-	-	-	-	-
24	2	21	1	-	-	-
5	-	5	-	-	-	-
-	-	-	-	-	-	-
-	-	-	-	-	-	-
10	-	9	1	-	-	-
-	-	-	-	-	-	-
9	2	7	-	-	-	-
-	-	-	-	-	-	-

наставак/*continued*

Територија *Area*	Мјесто у вријеме пописа 1991. *Place during the Census in 1991*
ЈЕЗЕРО	Непознато/*Unknown*
КАЛИНОВИК	Укупно/*Total*
	У Бих - Укупно/*In B&H - Total*
	У истом насељу/ *In the same settlement*
	У другом насељу исте општине/*In other settlement of the same municipality*
	У друхгој општини истог ентитета/*In other municipality of the same entity*
	У другом ентитету - у БД БиХ/*In other entity - in BD B&H*
	Непознато у БиХ/*Unknown in B&H*
	У иностранству - Укупно/*Abroad - Total*
	Хрватска/*Croatia*
	Македонија/*Macedonia*
	Словенија/*Slovenia*
	Србија/*Serbia*
	Црна Гора/*Montenegro*
	Остале државе/*Other countries*
	У иностранству - Непознато/Abroad - unknown
	Непознато/*Unknown*
КНЕЖЕВО	Укупно/*Total*
	У Бих - Укупно/*In B&H - Total*
	У истом насељу/ *In the same settlement*
	У другом насељу исте општине/*In other settlement of the same municipality*
	У друхгој општини истог ентитета/*In other municipality of the same entity*
	У другом ентитету - у БД БиХ/*In other entity - in BD B&H*
	Непознато у БиХ/*Unknown in B&H*
	У иностранству - Укупно/*Abroad - Total*
	Хрватска/*Croatia*
	Македонија/*Macedonia*
	Словенија/*Slovenia*
	Србија/*Serbia*
	Црна Гора/*Montenegro*
	Остале државе/*Other countries*
	У иностранству - Непознато/Abroad - unknown
	Непознато/*Unknown*
КОСТАЈНИЦА	Укупно/*Total*
	У Бих - Укупно/*In B&H - Total*
	У истом насељу/ *In the same settlement*
	У другом насељу исте општине/*In other settlement of the same municipality*

Укупно	Бошњаци	Срби	Хрвати	Остали	Нису се изјаснили	Непознато
Total	*Bosniaks*	*Serbs*	*Croats*	*Other*	*Undeclared*	*Unknown*
10	1	9	-	-	-	-
1.692	57	1.611	8	15	1	-
1.664	56	1.588	7	12	1	-
1.123	34	1.075	4	10	-	-
128	11	117	-	-	-	-
29	-	29	-	-	-	-
384	11	367	3	2	1	-
-	-	-	-	-	-	-
23	1	19	-	3	-	-
6	-	6	-	-	-	-
-	-	-	-	-	-	-
-	-	-	-	-	-	-
8	-	8	-	-	-	-
4	-	3	-	1	-	-
5	1	2	-	2	-	-
-	-	-	-	-	-	-
5	-	4	1	-	-	-
7.446	354	7.025	28	34	3	2
7.102	353	6.693	23	29	3	1
5.801	321	5.437	16	25	2	-
939	2	933	1	1	1	1
173	10	159	1	3	-	-
186	20	161	5	-	-	-
3	-	3	-	-	-	-
329	-	319	5	5	-	-
149	-	147	1	1	-	-
3	-	1	-	2	-	-
65	-	61	4	-	-	-
27	-	27	-	-	-	-
4	-	4	-	-	-	-
81	-	79	-	2	-	-
-	-	-	-	-	-	-
15	1	13	-	-	-	1
4.727	1.166	3.400	73	41	45	2
3.844	1.073	2.682	45	21	23	-
3.395	973	2.341	41	21	19	-
83	1	81	1	-	-	-

наставак/*continued*

Територија	Мјесто у вријеме пописа 1991.
Area	*Place during the Census in 1991*
КОСТАЈНИЦА	У друхгој општини истог ентитета/*In other municipality of the same entity*
	У другом ентитету - у БД БиХ/*In other entity - in BD B&H*
	Непознато у БиХ/*Unknown in B&H*
	У иностранству - Укупно/*Abroad - Total*
	Хрватска/*Croatia*
	Македонија/*Macedonia*
	Словенија/*Slovenia*
	Србија/*Serbia*
	Црна Гора/*Montenegro*
	Остале државе/*Other countries*
	У иностранству - Непознато/Abroad - unknown
	Непознато/*Unknown*
КОТОР ВАРОШ	Укупно/T*otal*
	У Бих - Укупно/*In B&H - Total*
	У истом насељу/ *In the same settlement*
	У другом насељу исте општине/*In other settlement of the same municipality*
	У друхгој општини истог ентитета/*In other municipality of the same entity*
	У другом ентитету - у БД БиХ/*In other entity - in BD B&H*
	Непознато у БиХ/*Unknown in B&H*
	У иностранству - Укупно/*Abroad - Total*
	Хрватска/*Croatia*
	Македонија/*Macedonia*
	Словенија/*Slovenia*
	Србија/*Serbia*
	Црна Гора/*Montenegro*
	Остале државе/*Other countries*
	У иностранству - Непознато/Abroad - unknown
	Непознато/*Unknown*
КОЗАРСКА ДУБИЦА	Укупно/T*otal*
	У Бих - Укупно/*In B&H - Total*
	У истом насељу/ *In the same settlement*
	У другом насељу исте општине/*In other settlement of the same municipality*
	У друхгој општини истог ентитета/*In other municipality of the same entity*
	У другом ентитету - у БД БиХ/*In other entity - in BD B&H*
	Непознато у БиХ/*Unknown in B&H*
	У иностранству - Укупно/*Abroad - Total*
	Хрватска/*Croatia*

Укупно	Бошњаци	Срби	Хрвати	Остали	Нису се изјаснили	Непознато
Total	*Bosniaks*	*Serbs*	*Croats*	*Other*	*Undeclared*	*Unknown*
245	57	186	-	-	2	-
121	42	74	3	-	2	-
-	-	-	-	-	-	-
864	86	707	28	20	21	2
635	35	564	17	7	11	1
1	1	-	-	-	-	-
23	6	15	1	1	-	-
40	4	35	-	-	1	-
-	-	-	-	-	-	-
164	40	92	10	12	9	1
1	-	1	-	-	-	-
19	7	11	-	-	1	-
14.407	3.987	9.278	944	110	84	4
13.476	3.871	8.584	847	92	79	3
10.394	3.441	6.018	794	76	62	3
1.796	206	1.552	26	4	8	-
524	100	403	12	5	4	-
760	123	610	15	7	5	-
2	1	1	-	-	-	-
870	98	659	91	17	5	-
474	18	426	24	4	2	-
3	1	2	-	-	-	-
109	31	69	7	1	1	-
65	5	55	1	3	1	-
5	1	4	-	-	-	-
210	41	100	59	9	1	-
4	1	3	-	-	-	-
61	18	35	6	1	-	1
17.164	1.783	14.814	251	194	117	5
15.268	1.668	13.132	206	165	94	3
12.889	1.530	10.936	191	150	80	2
977	5	963	2	3	4	-
442	49	382	2	7	2	-
959	84	850	11	5	8	1
1	-	1	-	-	-	-
1.843	104	1.646	43	26	22	2
1.116	21	1.043	30	7	13	2

наставак/*continued*

Територија *Area*	Мјесто у вријеме пописа 1991. *Place during the Census in 1991*
КОЗАРСКА ДУБИЦА	Македонија/*Macedonia*
	Словенија/*Slovenia*
	Србија/*Serbia*
	Црна Гора/*Montenegro*
	Остале државе/*Other countries*
	У иностранству - Непознато/Abroad - unknown
	Непознато/*Unknown*
КРУПА НА УНИ	Укупно/*Total*
	У Бих - Укупно/*In B&H - Total*
	У истом насељу/ *In the same settlement*
	У другом насељу исте општине/*In other settlement of the same municipality*
	У друхгој општини истог ентитета/*In other municipality of the same entity*
	У другом ентитету - у БД БиХ/*In other entity - in BD B&H*
	Непознато у БиХ/*Unknown in B&H*
	У иностранству - Укупно/*Abroad - Total*
	Хрватска/*Croatia*
	Македонија/*Macedonia*
	Словенија/*Slovenia*
	Србија/*Serbia*
	Црна Гора/*Montenegro*
	Остале државе/*Other countries*
	У иностранству - Непознато/Abroad - unknown
	Непознато/*Unknown*
КУПРЕС - РС	Укупно/*Total*
	У Бих - Укупно/*In B&H - Total*
	У истом насељу/ *In the same settlement*
	У другом насељу исте општине/*In other settlement of the same municipality*
	У друхгој општини истог ентитета/*In other municipality of the same entity*
	У другом ентитету - у БД БиХ/*In other entity - in BD B&H*
	Непознато у БиХ/*Unknown in B&H*
	У иностранству - Укупно/*Abroad - Total*
	Хрватска/*Croatia*
	Македонија/*Macedonia*
	Словенија/*Slovenia*
	Србија/*Serbia*
	Црна Гора/*Montenegro*
	Остале државе/*Other countries*

Укупно	Бошњаци	Срби	Хрвати	Остали	Нису се изјаснили	Непознато
Total	*Bosniaks*	*Serbs*	*Croats*	*Other*	*Undeclared*	*Unknown*
2	-	1	-	1	-	-
62	10	49	-	2	1	-
171	3	165	1	1	1	-
5	-	5	-	-	-	-
486	70	382	12	15	7	-
1	-	1	-	-	-	-
53	11	36	2	3	1	-
1.275	3	1.270	2	-	-	-
1.098	3	1.095	-	-	-	-
959	3	956	-	-	-	-
25	-	25	-	-	-	-
54	-	54	-	-	-	-
60	-	60	-	-	-	-
-	-	-	-	-	-	-
177	-	175	2	-	-	-
107	-	107	-	-	-	-
1	-	1	-	-	-	-
38	-	37	1	-	-	-
22	-	22	-	-	-	-
-	-	-	-	-	-	-
8	-	7	1	-	-	-
1	-	1	-	-	-	-
-	-	-	-	-	-	-
253	-	253	-	-	-	-
241	-	241	-	-	-	-
173	-	173	-	-	-	-
-	-	-	-	-	-	-
6	-	6	-	-	-	-
62	-	62	-	-	-	-
-	-	-	-	-	-	-
11	-	11	-	-	-	-
3	-	3	-	-	-	-
-	-	-	-	-	-	-
-	-	-	-	-	-	-
2	-	2	-	-	-	-
-	-	-	-	-	-	-
6	-	6	-	-	-	-

наставак/*continued*

Територија *Area*	Мјесто у вријеме пописа 1991. *Place during the Census in 1991*
КУПРЕС - РС	*У иностранству - Непознато/Abroad - unknown*
	Непознато/*Unknown*
ЛАКТАШИ	Укупно/*Total*
	У Бих - Укупно/*In B&H - Total*
	У истом насељу/ *In the same settlement*
	У другом насељу исте општине/*In other settlement of the same municipality*
	У друхгој општини истог ентитета/*In other municipality of the same entity*
	У другом ентитету - у БД БиХ/*In other entity - in BD B&H*
	Непознато у БиХ/*Unknown in B&H*
	У иностранству - Укупно/*Abroad - Total*
	Хрватска/*Croatia*
	Македонија/*Macedonia*
	Словенија/*Slovenia*
	Србија/*Serbia*
	Црна Гора/*Montenegro*
	Остале државе/*Other countries*
	У иностранству - Непознато/Abroad - unknown
	Непознато/*Unknown*
ЛОПАРЕ	Укупно/*Total*
	У Бих - Укупно/*In B&H - Total*
	У истом насељу/ *In the same settlement*
	У другом насељу исте општине/*In other settlement of the same municipality*
	У друхгој општини истог ентитета/*In other municipality of the same entity*
	У другом ентитету - у БД БиХ/*In other entity - in BD B&H*
	Непознато у БиХ/*Unknown in B&H*
	У иностранству - Укупно/*Abroad - Total*
	Хрватска/*Croatia*
	Македонија/*Macedonia*
	Словенија/*Slovenia*
	Србија/*Serbia*
	Црна Гора/*Montenegro*
	Остале државе/*Other countries*
	У иностранству - Непознато/Abroad - unknown
	Непознато/*Unknown*
ЉУБИЊЕ	Укупно/*Total*
	У Бих - Укупно/*In B&H - Total*
	У истом насељу/ *In the same settlement*

Укупно	Бошњаци	Срби	Хрвати	Остали	Нису се изјаснили	Непознато
Total	*Bosniaks*	*Serbs*	*Croats*	*Other*	*Undeclared*	*Unknown*
-	-	-	-	-	-	-
1	-	1	-	-	-	-
26.284	98	25.090	465	459	164	8
23.188	92	22.162	417	381	130	6
14.566	67	13.817	309	297	75	1
1.165	1	1.139	10	8	7	-
3.520	14	3.357	63	51	32	3
3.922	10	3.834	35	25	16	2
15	-	15	-	-	-	-
2.933	5	2.779	43	73	32	1
1.743	-	1.696	22	11	13	1
4	-	1	1	2	-	-
205	-	197	-	3	5	-
274	-	252	1	15	6	-
9	-	8	-	1	-	-
691	5	619	19	41	7	-
7	-	6	-	-	1	-
163	1	149	5	5	2	1
12.037	1.037	10.901	49	27	20	3
10.960	1.008	9.873	39	22	16	2
9.535	927	8.550	31	17	8	2
606	1	604	-	1	-	-
216	12	198	1	2	3	-
601	68	519	7	2	5	-
2	-	2	-	-	-	-
1.021	24	979	9	5	4	-
87	3	80	3	-	1	-
4	-	4	-	-	-	-
87	11	74	2	-	-	-
147	2	142	1	1	1	-
4	-	4	-	-	-	-
689	8	672	3	4	2	-
3	-	3	-	-	-	-
56	5	49	1	-	-	1
2.711	10	2.674	10	11	5	1
2.636	10	2.605	9	8	3	1
2.244	8	2.222	5	5	3	1

наставак/*continued*

Територија	Мјесто у вријеме пописа 1991.
Area	*Place during the Census in 1991*
ЉУБИЊЕ	У другом насељу исте општине/*In other settlement of the same municipality*
	У друхгој општини истог ентитета/*In other municipality of the same entity*
	У другом ентитету - у БД БиХ/*In other entity - in BD B&H*
	Непознато у БиХ/*Unknown in B&H*
	У иностранству - Укупно/*Abroad - Total*
	Хрватска/*Croatia*
	Македонија/*Macedonia*
	Словенија/*Slovenia*
	Србија/*Serbia*
	Црна Гора/*Montenegro*
	Остале државе/*Other countries*
	У иностранству - Непознато/Abroad - unknown
	Непознато/*Unknown*
МИЛИЋИ	Укупно/T*otal*
	У Бих - Укупно/*In B&H - Total*
	У истом насељу/ *In the same settlement*
	У другом насељу исте општине/*In other settlement of the same municipality*
	У друхгој општини истог ентитета/*In other municipality of the same entity*
	У другом ентитету - у БД БиХ/*In other entity - in BD B&H*
	Непознато у БиХ/*Unknown in B&H*
	У иностранству - Укупно/*Abroad - Total*
	Хрватска/*Croatia*
	Македонија/*Macedonia*
	Словенија/*Slovenia*
	Србија/*Serbia*
	Црна Гора/*Montenegro*
	Остале државе/*Other countries*
	У иностранству - Непознато/Abroad - unknown
	Непознато/*Unknown*
МОДРИЧА	Укупно/T*otal*
	У Бих - Укупно/*In B&H - Total*
	У истом насељу/ *In the same settlement*
	У другом насељу исте општине/*In other settlement of the same municipality*
	У друхгој општини истог ентитета/*In other municipality of the same entity*
	У другом ентитету - у БД БиХ/*In other entity - in BD B&H*
	Непознато у БиХ/*Unknown in B&H*
	У иностранству - Укупно/*Abroad - Total*

Укупно	Бошњаци	Срби	Хрвати	Остали	Нису се изјаснили	Непознато
Total	*Bosniaks*	*Serbs*	*Croats*	*Other*	*Undeclared*	*Unknown*
24	1	23	-	-	-	-
42	-	42	-	-	-	-
326	1	318	4	3	-	-
-	-	-	-	-	-	-
69	-	64	-	3	2	-
34	-	34	-	-	-	-
-	-	-	-	-	-	-
-	-	-	-	-	-	-
13	-	12	-	1	-	-
10	-	8	-	1	1	-
8	-	6	-	1	1	-
4	-	4	-	-	-	-
6	-	5	1	-	-	-
8.549	2.969	5.527	22	19	8	4
8.300	2.922	5.331	22	13	8	4
6.756	2.486	4.240	13	10	5	2
452	69	382	1	-	-	-
563	283	278	-	1	1	-
528	84	430	8	2	2	2
1	-	1	-	-	-	-
187	19	163	-	5	-	-
25	3	21	-	1	-	-
3	-	2	-	1	-	-
8	-	8	-	-	-	-
118	7	111	-	-	-	-
5	-	4	-	1	-	-
27	8	17	-	2	-	-
1	1	-	-	-	-	-
62	28	33	-	1	-	-
19.854	2.507	15.357	1.465	290	134	101
18.003	2.431	13.873	1.317	237	109	36
10.341	2.178	6.738	1.173	162	82	8
916	33	837	25	14	6	1
869	59	741	20	24	8	17
5.843	156	5.529	98	37	13	10
34	5	28	1	-	-	-
1.618	62	1.358	129	42	25	2

наставак/*continued*

Територија *Area*	Мјесто у вријеме пописа 1991. *Place during the Census in 1991*
МОДРИЧА	Хрватска/*Croatia*
	Македонија/*Macedonia*
	Словенија/*Slovenia*
	Србија/*Serbia*
	Црна Гора/*Montenegro*
	Остале државе/*Other countries*
	У иностранству - Непознато/Abroad - unknown
	Непознато/*Unknown*
МРКОЊИЋ ГРАД	Укупно/*Total*
	У Бих - Укупно/*In B&H - Total*
	У истом насељу/ *In the same settlement*
	У другом насељу исте општине/*In other settlement of the same municipality*
	У друхгој општини истог ентитета/*In other municipality of the same entity*
	У другом ентитету - у БД БиХ/*In other entity - in BD B&H*
	Непознато у БиХ/*Unknown in B&H*
	У иностранству - Укупно/*Abroad - Total*
	Хрватска/*Croatia*
	Македонија/*Macedonia*
	Словенија/*Slovenia*
	Србија/*Serbia*
	Црна Гора/*Montenegro*
	Остале државе/*Other countries*
	У иностранству - Непознато/Abroad - unknown
	Непознато/*Unknown*
НЕВЕСИЊЕ	Укупно/*Total*
	У Бих - Укупно/*In B&H - Total*
	У истом насељу/ *In the same settlement*
	У другом насељу исте општине/*In other settlement of the same municipality*
	У друхгој општини истог ентитета/*In other municipality of the same entity*
	У другом ентитету - у БД БиХ/*In other entity - in BD B&H*
	Непознато у БиХ/*Unknown in B&H*
	У иностранству - Укупно/*Abroad - Total*
	Хрватска/*Croatia*
	Македонија/*Macedonia*
	Словенија/*Slovenia*
	Србија/*Serbia*
	Црна Гора/*Montenegro*

Укупно	Бошњаци	Срби	Хрвати	Остали	Нису се изјаснили	Непознато
Total	*Bosniaks*	*Serbs*	*Croats*	*Other*	*Undeclared*	*Unknown*
534	9	469	45	3	6	2
11	1	8	-	2	-	-
207	15	184	4	3	1	-
144	4	132	2	5	1	-
4	-	1	1	2	-	-
711	33	560	75	26	17	-
7	-	4	2	1	-	-
233	14	126	19	11	-	63
12.943	304	12.440	136	36	24	3
12.368	293	11.891	129	30	22	3
10.469	273	10.038	107	28	21	2
1.035	3	1.029	3	-	-	-
337	2	332	3	-	-	-
523	15	488	16	2	1	1
4	-	4	-	-	-	-
527	8	505	6	6	2	-
105	3	101	-	1	-	-
1	-	1	-	-	-	-
49	-	49	-	-	-	-
136	-	133	1	2	-	-
3	-	3	-	-	-	-
231	5	216	5	3	2	-
2	-	2	-	-	-	-
48	3	44	1	-	-	-
9.840	441	9.335	25	19	16	4
9.658	435	9.165	23	16	15	4
6.068	364	5.679	10	6	6	3
273	1	272	-	-	-	-
147	6	140	-	-	1	-
3.168	64	3.072	13	10	8	1
2	-	2	-	-	-	-
157	6	145	2	3	1	-
16	-	14	-	2	-	-
3	-	3	-	-	-	-
1	-	1	-	-	-	-
48	1	45	1	-	1	-
11	-	11	-	-	-	-

наставак/*continued*

Територија *Area*	Мјесто у вријеме пописа 1991. *Place during the Census in 1991*
НЕВЕСИЊЕ	Остале државе/*Other countries*
	У иностранству - Непознато/Abroad - unknown
	Непознато/*Unknown*
НОВИ ГРАД	Укупно/*Total*
	У Бих - Укупно/*In B&H - Total*
	У истом насељу/ *In the same settlement*
	У другом насељу исте општине/*In other settlement of the same municipality*
	У друхгој општини истог ентитета/*In other municipality of the same entity*
	У другом ентитету - у БД БиХ/*In other entity - in BD B&H*
	Непознато у БиХ/*Unknown in B&H*
	У иностранству - Укупно/*Abroad - Total*
	Хрватска/*Croatia*
	Македонија/*Macedonia*
	Словенија/*Slovenia*
	Србија/*Serbia*
	Црна Гора/*Montenegro*
	Остале државе/*Other countries*
	У иностранству - Непознато/Abroad - unknown
	Непознато/*Unknown*
НОВО ГОРАЖДЕ	Укупно/*Total*
	У Бих - Укупно/*In B&H - Total*
	У истом насељу/ *In the same settlement*
	У другом насељу исте општине/*In other settlement of the same municipality*
	У друхгој општини истог ентитета/*In other municipality of the same entity*
	У другом ентитету - у БД БиХ/*In other entity - in BD B&H*
	Непознато у БиХ/*Unknown in B&H*
	У иностранству - Укупно/*Abroad - Total*
	Хрватска/*Croatia*
	Македонија/*Macedonia*
	Словенија/*Slovenia*
	Србија/*Serbia*
	Црна Гора/*Montenegro*
	Остале државе/*Other countries*
	У иностранству - Непознато/Abroad - unknown
	Непознато/*Unknown*
ОСМАЦИ	Укупно/*Total*
	У Бих - Укупно/*In B&H - Total*

Укупно	Бошњаци	Срби	Хрвати	Остали	Нису се изјаснили	Непознато
Total	*Bosniaks*	*Serbs*	*Croats*	*Other*	*Undeclared*	*Unknown*
78	5	71	1	1	-	-
-	-	-	-	-	-	-
25	-	25	-	-	-	-
21.327	5.122	15.755	170	161	111	8
18.601	4.837	13.397	138	127	94	8
16.250	4.454	11.466	117	116	90	7
835	66	761	3	1	3	1
393	117	271	1	4	-	-
1.121	198	899	17	6	1	-
2	2	-	-	-	-	-
2.551	202	2.272	31	31	15	-
2.057	61	1.951	29	10	6	-
6	-	4	-	1	1	-
137	47	89	1	-	-	-
102	5	94	-	3	-	-
6	1	4	1	-	-	-
238	87	127	-	16	8	-
5	1	3	-	1	-	-
175	83	86	1	3	2	-
2.590	1.198	1.358	2	23	5	4
2.531	1.166	1.333	2	22	5	3
1.234	901	312	-	15	4	2
25	16	9	-	-	-	-
176	47	124	-	4	1	-
1.096	202	888	2	3	-	1
-	-	-	-	-	-	-
40	19	21	-	-	-	-
2	1	1	-	-	-	-
1	-	1	-	-	-	-
-	-	-	-	-	-	-
18	5	13	-	-	-	-
11	6	5	-	-	-	-
7	7	-	-	-	-	-
1	-	1	-	-	-	-
19	13	4	-	1	-	1
4.488	2.141	2.326	8	6	7	-
4.253	2.106	2.132	8	4	3	-

наставак/*continued*

Територија *Area*	Мјесто у вријеме пописа 1991. *Place during the Census in 1991*
ОСМАЦИ	У истом насељу/ *In the same settlement*
	У другом насељу исте општине/*In other settlement of the same municipality*
	У другој општини истог ентитета/*In other municipality of the same entity*
	У другом ентитету - у БД БиХ/*In other entity - in BD B&H*
	Непознато у БиХ/*Unknown in B&H*
	У иностранству - Укупно/*Abroad - Total*
	Хрватска/*Croatia*
	Македонија/*Macedonia*
	Словенија/*Slovenia*
	Србија/*Serbia*
	Црна Гора/*Montenegro*
	Остале државе/*Other countries*
	У иностранству - Непознато/Abroad - unknown
	Непознато/*Unknown*
ОШТРА ЛУКА	Укупно/*Total*
	У Бих - Укупно/*In B&H - Total*
	У истом насељу/ *In the same settlement*
	У другом насељу исте општине/*In other settlement of the same municipality*
	У другој општини истог ентитета/*In other municipality of the same entity*
	У другом ентитету - у БД БиХ/*In other entity - in BD B&H*
	Непознато у БиХ/*Unknown in B&H*
	У иностранству - Укупно/*Abroad - Total*
	Хрватска/*Croatia*
	Македонија/*Macedonia*
	Словенија/*Slovenia*
	Србија/*Serbia*
	Црна Гора/*Montenegro*
	Остале државе/*Other countries*
	У иностранству - Непознато/Abroad - unknown
	Непознато/*Unknown*
ПАЛЕ - РС	Укупно/*Total*
	У Бих - Укупно/*In B&H - Total*
	У истом насељу/ *In the same settlement*
	У другом насељу исте општине/*In other settlement of the same municipality*
	У другој општини истог ентитета/*In other municipality of the same entity*
	У другом ентитету - у БД БиХ/*In other entity - in BD B&H*
	Непознато у БиХ/*Unknown in B&H*

Укупно	Бошњаци	Срби	Хрвати	Остали	Нису се изјаснили	Непознато
Total	*Bosniaks*	*Serbs*	*Croats*	*Other*	*Undeclared*	*Unknown*
3.370	1.681	1.680	5	1	3	-
106	36	67	1	2	-	-
276	148	127	1	-	-	-
500	241	257	1	1	-	-
1	-	1	-	-	-	-
215	28	181	-	2	4	-
22	2	19	-	1	-	-
-	-	-	-	-	-	-
12	4	8	-	-	-	-
85	6	79	-	-	-	-
1	-	1	-	-	-	-
95	16	74	-	1	4	-
-	-	-	-	-	-	-
20	7	13	-	-	-	-
2.108	15	1.947	126	8	9	3
1.918	15	1.772	113	6	9	3
1.582	6	1.465	97	6	5	3
50	-	44	4	-	2	-
99	4	84	10	-	1	-
187	5	179	2	-	1	-
-	-	-	-	-	-	-
185	-	171	12	2	-	-
64	-	61	3	-	-	-
1	-	-	1	-	-	-
54	-	46	7	1	-	-
25	-	25	-	-	-	-
1	-	1	-	-	-	-
39	-	37	1	1	-	-
1	-	1	-	-	-	-
5	-	4	1	-	-	-
16.086	179	15.674	117	69	41	6
15.757	177	15.363	114	60	38	5
6.482	128	6.276	43	23	11	1
460	17	440	-	-	1	2
513	2	505	1	2	3	-
8.298	30	8.138	70	35	23	2
4	-	4	-	-	-	-

наставак/*continued*

Територија	Мјесто у вријеме пописа 1991.
Area	*Place during the Census in 1991*
ПАЛЕ - РС	У иностранству - Укупно/*Abroad - Total*
	Хрватска/*Croatia*
	Македонија/*Macedonia*
	Словенија/*Slovenia*
	Србија/*Serbia*
	Црна Гора/*Montenegro*
	Остале државе/*Other countries*
	У иностранству - Непознато/Abroad - unknown
	Непознато/*Unknown*
ПЕЛАГИЋЕВО	Укупно/*Total*
	У Бих - Укупно/*In B&H - Total*
	У истом насељу/ *In the same settlement*
	У другом насељу исте општине/*In other settlement of the same municipality*
	У друхгој општини истог ентитета/*In other municipality of the same entity*
	У другом ентитету - у БД БиХ/*In other entity - in BD B&H*
	Непознато у БиХ/*Unknown in B&H*
	У иностранству - Укупно/*Abroad - Total*
	Хрватска/*Croatia*
	Македонија/*Macedonia*
	Словенија/*Slovenia*
	Србија/*Serbia*
	Црна Гора/*Montenegro*
	Остале државе/*Other countries*
	У иностранству - Непознато/Abroad - unknown
	Непознато/*Unknown*
ПЕТРОВАЦ	Укупно/*Total*
	У Бих - Укупно/*In B&H - Total*
	У истом насељу/ *In the same settlement*
	У другом насељу исте општине/*In other settlement of the same municipality*
	У друхгој општини истог ентитета/*In other municipality of the same entity*
	У другом ентитету - у БД БиХ/*In other entity - in BD B&H*
	Непознато у БиХ/*Unknown in B&H*
	У иностранству - Укупно/*Abroad - Total*
	Хрватска/*Croatia*
	Македонија/*Macedonia*
	Словенија/*Slovenia*
	Србија/*Serbia*

Укупно	Бошњаци	Срби	Хрвати	Остали	Нису се изјаснили	Непознато
Total	*Bosniaks*	*Serbs*	*Croats*	*Other*	*Undeclared*	*Unknown*
260	-	246	3	9	2	-
46	-	43	2	1	-	-
3	-	1	-	2	-	-
6	-	6	-	-	-	-
100	-	100	-	-	-	-
20	-	19	-	1	-	-
85	-	77	1	5	2	-
-	-	-	-	-	-	-
69	2	65	-	-	1	1
4.223	11	2.562	1.631	8	4	7
3.747	11	2.320	1.406	4	2	4
3.212	-	1.869	1.335	2	2	4
45	1	41	3	-	-	-
111	3	89	17	2	-	-
378	7	321	50	-	-	-
1	-	-	1	-	-	-
426	-	235	184	4	2	1
149	-	70	78	-	-	1
-	-	-	-	-	-	-
30	-	19	7	3	1	-
47	-	44	3	-	-	-
-	-	-	-	-	-	-
198	-	102	94	1	1	-
2	-	-	2	-	-	-
50	-	7	41	-	-	2
288	-	285	-	3	-	-
281	-	279	-	2	-	-
169	-	168	-	1	-	-
-	-	-	-	-	-	-
11	-	11	-	-	-	-
101	-	100	-	1	-	-
-	-	-	-	-	-	-
7	-	6	-	1	-	-
4	-	3	-	1	-	-
-	-	-	-	-	-	-
-	-	-	-	-	-	-
2	-	2	-	-	-	-

наставак/*continued*

Територија *Area*	Мјесто у вријеме пописа 1991. *Place during the Census in 1991*
ПЕТРОВАЦ	Црна Гора/*Montenegro*
	Остале државе/*Other countries*
	У иностранству - Непознато/Abroad - unknown
	Непознато/*Unknown*
ПЕТРОВО	Укупно/*Total*
	У Бих - Укупно/*In B&H - Total*
	У истом насељу/ *In the same settlement*
	У другом насељу исте општине/*In other settlement of the same municipality*
	У друхгој општини истог ентитета/*In other municipality of the same entity*
	У другом ентитету - у БД БиХ/*In other entity - in BD B&H*
	Непознато у БиХ/*Unknown in B&H*
	У иностранству - Укупно/*Abroad - Total*
	Хрватска/*Croatia*
	Македонија/*Macedonia*
	Словенија/*Slovenia*
	Србија/*Serbia*
	Црна Гора/*Montenegro*
	Остале државе/*Other countries*
	У иностранству - Непознато/Abroad - unknown
	Непознато/*Unknown*
ПРИЈЕДОР	Укупно/*Total*
	У Бих - Укупно/*In B&H - Total*
	У истом насељу/ *In the same settlement*
	У другом насељу исте општине/*In other settlement of the same municipality*
	У друхгој општини истог ентитета/*In other municipality of the same entity*
	У другом ентитету - у БД БиХ/*In other entity - in BD B&H*
	Непознато у БиХ/*Unknown in B&H*
	У иностранству - Укупно/*Abroad - Total*
	Хрватска/*Croatia*
	Македонија/*Macedonia*
	Словенија/*Slovenia*
	Србија/*Serbia*
	Црна Гора/*Montenegro*
	Остале државе/*Other countries*
	У иностранству - Непознато/Abroad - unknown
	Непознато/*Unknown*
ПРЊАВОР	Укупно/*Total*

Укупно	Бошњаци	Срби	Хрвати	Остали	Нису се изјаснили	Непознато
Total	*Bosniaks*	*Serbs*	*Croats*	*Other*	*Undeclared*	*Unknown*
-	-	-	-	-	-	-
1	-	1	-	-	-	-
-	-	-	-	-	-	-
-	-	-	-	-	-	-
5.203	6	5.114	34	27	19	3
4.966	6	4.890	31	19	17	3
4.049	3	3.991	24	16	12	3
252	-	251	1	-	-	-
125	1	120	1	1	2	-
539	2	527	5	2	3	-
1	-	1	-	-	-	-
220	-	208	3	7	2	-
53	-	51	2	-	-	-
1	-	1	-	-	-	-
20	-	20	-	-	-	-
41	-	41	-	-	-	-
2	-	2	-	-	-	-
103	-	93	1	7	2	-
-	-	-	-	-	-	-
17	-	16	-	1	-	-
69.793	22.929	43.227	1.549	1.273	531	284
63.867	21.446	39.187	1.403	1.092	482	257
49.418	19.276	27.522	1.208	948	379	85
2.464	743	1.582	62	44	21	12
1.659	494	1.032	22	20	20	71
10.296	928	9.028	109	80	62	89
30	5	23	2	-	-	-
5.438	1.225	3.847	137	165	46	18
3.042	234	2.649	83	44	22	10
15	6	5	1	3	-	-
699	291	369	17	19	1	2
325	40	237	8	28	8	4
24	10	12	-	2	-	-
1.324	641	571	28	67	15	2
9	3	4	-	2	-	-
488	258	193	9	16	3	9
27.444	2.428	23.163	394	1.284	163	12

наставак/*continued*

Територија *Area*	Мјесто у вријеме пописа 1991. *Place during the Census in 1991*
ПРЊАВОР	У Бих - Укупно/*In B&H - Total*
	У истом насељу/ *In the same settlement*
	У другом насељу исте општине/*In other settlement of the same municipality*
	У друхгој општини истог ентитета/*In other municipality of the same entity*
	У другом ентитету - у БД БиХ/*In other entity - in BD B&H*
	Непознато у БиХ/*Unknown in B&H*
	У иностранству - Укупно/*Abroad - Total*
	Хрватска/*Croatia*
	Македонија/*Macedonia*
	Словенија/*Slovenia*
	Србија/*Serbia*
	Црна Гора/*Montenegro*
	Остале државе/*Other countries*
	У иностранству - Непознато/Abroad - unknown
	Непознато/*Unknown*
РИБНИК	Укупно/T*otal*
	У Бих - Укупно/*In B&H - Total*
	У истом насељу/ *In the same settlement*
	У другом насељу исте општине/*In other settlement of the same municipality*
	У друхгој општини истог ентитета/*In other municipality of the same entity*
	У другом ентитету - у БД БиХ/*In other entity - in BD B&H*
	Непознато у БиХ/*Unknown in B&H*
	У иностранству - Укупно/*Abroad - Total*
	Хрватска/*Croatia*
	Македонија/*Macedonia*
	Словенија/*Slovenia*
	Србија/*Serbia*
	Црна Гора/*Montenegro*
	Остале државе/*Other countries*
	У иностранству - Непознато/Abroad - unknown
	Непознато/*Unknown*
РОГАТИЦА	Укупно/T*otal*
	У Бих - Укупно/*In B&H - Total*
	У истом насељу/ *In the same settlement*
	У другом насељу исте општине/*In other settlement of the same municipality*
	У друхгој општини истог ентитета/*In other municipality of the same entity*
	У другом ентитету - у БД БиХ/*In other entity - in BD B&H*

Укупно	Бошњаци	Срби	Хрвати	Остали	Нису се изјаснили	Непознато
Total	*Bosniaks*	*Serbs*	*Croats*	*Other*	*Undeclared*	*Unknown*
24.905	2.340	21.007	329	1.075	144	10
19.865	2.103	16.397	270	968	117	10
1.877	77	1.712	21	59	8	-
1.024	106	879	10	18	11	-
2.133	53	2.014	28	30	8	-
6	1	5	-	-	-	-
2.447	74	2.090	62	202	17	2
717	6	660	30	17	4	-
85	-	2	-	83	-	-
436	13	386	14	18	5	-
220	3	206	-	10	1	-
10	1	9	-	-	-	-
973	50	826	18	70	7	2
6	1	1	-	4	-	-
92	14	66	3	7	2	-
4.730	-	4.701	11	14	3	1
4.485	-	4.465	10	6	3	1
3.352	-	3.339	9	4	-	-
370	-	370	-	-	-	-
120	-	119	-	-	1	-
643	-	637	1	2	2	1
-	-	-	-	-	-	-
225	-	217	1	7	-	-
49	-	49	-	-	-	-
-	-	-	-	-	-	-
32	-	29	-	3	-	-
66	-	65	-	1	-	-
2	-	2	-	-	-	-
75	-	71	1	3	-	-
1	-	1	-	-	-	-
20	-	19	-	1	-	-
8.348	961	7.312	19	43	11	2
8.136	935	7.136	17	35	11	2
5.133	752	4.343	8	22	8	-
319	42	274	-	2	-	1
282	35	246	-	-	-	1
2.400	106	2.271	9	11	3	-

наставак/*continued*

Територија	Мјесто у вријеме пописа 1991.
Area	*Place during the Census in 1991*
РОГАТИЦА	Непознато у БиХ/*Unknown in B&H*
	У иностранству - Укупно/*Abroad - Total*
	Хрватска/*Croatia*
	Македонија/*Macedonia*
	Словенија/*Slovenia*
	Србија/*Serbia*
	Црна Гора/*Montenegro*
	Остале државе/*Other countries*
	У иностранству - Непознато/Abroad - unknown
	Непознато/*Unknown*
РУДО	Укупно/*Total*
	У Бих - Укупно/*In B&H - Total*
	У истом насељу/ *In the same settlement*
	У другом насељу исте општине/*In other settlement of the same municipality*
	У друхгој општини истог ентитета/*In other municipality of the same entity*
	У другом ентитету - у БД БиХ/*In other entity - in BD B&H*
	Непознато у БиХ/*Unknown in B&H*
	У иностранству - Укупно/*Abroad - Total*
	Хрватска/*Croatia*
	Македонија/*Macedonia*
	Словенија/*Slovenia*
	Србија/*Serbia*
	Црна Гора/*Montenegro*
	Остале државе/*Other countries*
	У иностранству - Непознато/Abroad - unknown
	Непознато/*Unknown*
СОКОЛАЦ	Укупно/*Total*
	У Бих - Укупно/*In B&H - Total*
	У истом насељу/ *In the same settlement*
	У другом насељу исте општине/*In other settlement of the same municipality*
	У друхгој општини истог ентитета/*In other municipality of the same entity*
	У другом ентитету - у БД БиХ/*In other entity - in BD B&H*
	Непознато у БиХ/*Unknown in B&H*
	У иностранству - Укупно/*Abroad - Total*
	Хрватска/*Croatia*
	Македонија/*Macedonia*
	Словенија/*Slovenia*

Укупно	Бошњаци	Срби	Хрвати	Остали	Нису се изјаснили	Непознато
Total	*Bosniaks*	*Serbs*	*Croats*	*Other*	*Undeclared*	*Unknown*
2	-	2	-	-	-	-
158	23	125	2	8	-	-
13	2	8	2	1	-	-
1	-	-	-	1	-	-
5	2	3	-	-	-	-
79	-	76	-	3	-	-
9	-	8	-	1	-	-
51	19	30	-	2	-	-
-	-	-	-	-	-	-
54	3	51	-	-	-	-
6.398	591	5.767	8	26	6	-
5.682	508	5.140	7	23	4	-
4.791	352	4.410	4	21	4	-
321	12	309	-	-	-	-
76	11	65	-	-	-	-
492	133	354	3	2	-	-
2	-	2	-	-	-	-
692	80	608	1	1	2	-
3	1	2	-	-	-	-
1	1	-	-	-	-	-
1	-	1	-	-	-	-
611	57	553	1	-	-	-
13	-	13	-	-	-	-
63	21	39	-	1	2	-
-	-	-	-	-	-	-
24	3	19	-	2	-	-
9.359	584	8.686	29	36	14	10
9.210	576	8.558	27	28	12	9
5.866	460	5.362	12	19	6	7
480	17	463	-	-	-	-
272	12	258	-	1	-	1
2.587	86	2.471	15	8	6	1
5	1	4	-	-	-	-
128	5	110	2	8	2	1
30	-	28	1	-	1	-
-	-	-	-	-	-	-
4	-	3	-	1	-	-

наставак/*continued*

Територија	Мјесто у вријеме пописа 1991.
Area	*Place during the Census in 1991*
СОКОЛАЦ	Србија/*Serbia*
	Црна Гора/*Montenegro*
	Остале државе/*Other countries*
	У иностранству - Непознато/Abroad - unknown
	Непознато/*Unknown*
СРБАЦ	Укупно/*Total*
	У Бих - Укупно/*In B&H - Total*
	У истом насељу/ *In the same settlement*
	У другом насељу исте општине/*In other settlement of the same municipality*
	У друхгој општини истог ентитета/*In other municipality of the same entity*
	У другом ентитету - у БД БиХ/*In other entity - in BD B&H*
	Непознато у БиХ/*Unknown in B&H*
	У иностранству - Укупно/*Abroad - Total*
	Хрватска/*Croatia*
	Македонија/*Macedonia*
	Словенија/*Slovenia*
	Србија/*Serbia*
	Црна Гора/*Montenegro*
	Остале државе/*Other countries*
	У иностранству - Непознато/Abroad - unknown
	Непознато/*Unknown*
СРЕБРЕНИЦА	Укупно/*Total*
	У Бих - Укупно/*In B&H - Total*
	У истом насељу/ *In the same settlement*
	У другом насељу исте општине/*In other settlement of the same municipality*
	У друхгој општини истог ентитета/*In other municipality of the same entity*
	У другом ентитету - у БД БиХ/*In other entity - in BD B&H*
	Непознато у БиХ/*Unknown in B&H*
	У иностранству - Укупно/*Abroad - Total*
	Хрватска/*Croatia*
	Македонија/*Macedonia*
	Словенија/*Slovenia*
	Србија/*Serbia*
	Црна Гора/*Montenegro*
	Остале државе/*Other countries*
	У иностранству - Непознато/Abroad - unknown
	Непознато/*Unknown*

Укупно	Бошњаци	Срби	Хрвати	Остали	Нису се изјаснили	Непознато
Total	*Bosniaks*	*Serbs*	*Croats*	*Other*	*Undeclared*	*Unknown*
50	-	49	-	1	-	-
4	1	2	-	1	-	-
39	4	27	1	5	1	1
1	-	1	-	-	-	-
21	3	18	-	-	-	-
13.525	333	12.783	118	226	59	6
12.125	293	11.508	87	186	48	3
10.035	249	9.522	71	151	39	3
1.061	9	1.021	7	18	6	-
605	24	566	2	11	2	-
419	11	394	7	6	1	-
5	-	5	-	-	-	-
1.321	38	1.201	30	38	11	3
309	7	283	12	3	3	1
1	-	1	-	-	-	-
229	15	200	3	7	3	1
140	3	133	1	2	-	1
3	-	2	-	1	-	-
637	13	580	14	25	5	-
2	-	2	-	-	-	-
79	2	74	1	2	-	-
10.266	5.351	4.809	15	51	19	21
9.697	5.259	4.352	14	42	15	15
7.561	4.262	3.234	8	35	10	12
949	459	485	1	2	-	2
550	350	196	1	1	1	1
630	182	436	4	4	4	-
7	6	1	-	-	-	-
499	50	435	1	8	4	1
20	10	10	-	-	-	-
3	2	1	-	-	-	-
6	2	4	-	-	-	-
418	13	399	1	2	2	1
11	2	9	-	-	-	-
37	19	11	-	5	2	-
4	2	1	-	1	-	-
70	42	22	-	1	-	5

наставак/*continued*

Територија	Мјесто у вријеме пописа 1991.
Area	*Place during the Census in 1991*
ШАМАЦ	Укупно/*Total*
	У Бих - Укупно/*In B&H - Total*
	У истом насељу/ *In the same settlement*
	У другом насељу исте општине/*In other settlement of the same municipality*
	У друхгој општини истог ентитета/*In other municipality of the same entity*
	У другом ентитету - у БД БиХ/*In other entity - in BD B&H*
	Непознато у БиХ/*Unknown in B&H*
	У иностранству - Укупно/*Abroad - Total*
	Хрватска/*Croatia*
	Македонија/*Macedonia*
	Словенија/*Slovenia*
	Србија/*Serbia*
	Црна Гора/*Montenegro*
	Остале државе/*Other countries*
	У иностранству - Непознато/Abroad - unknown
	Непознато/*Unknown*
ШЕКОВИЋИ	Укупно/*Total*
	У Бих - Укупно/*In B&H - Total*
	У истом насељу/ *In the same settlement*
	У другом насељу исте општине/*In other settlement of the same municipality*
	У друхгој општини истог ентитета/*In other municipality of the same entity*
	У другом ентитету - у БД БиХ/*In other entity - in BD B&H*
	Непознато у БиХ/*Unknown in B&H*
	У иностранству - Укупно/*Abroad - Total*
	Хрватска/*Croatia*
	Македонија/*Macedonia*
	Словенија/*Slovenia*
	Србија/*Serbia*
	Црна Гора/*Montenegro*
	Остале државе/*Other countries*
	У иностранству - Непознато/Abroad - unknown
	Непознато/*Unknown*
ШИПОВО	Укупно/*Total*
	У Бих - Укупно/*In B&H - Total*
	У истом насељу/ *In the same settlement*
	У другом насељу исте општине/*In other settlement of the same municipality*
	У друхгој општини истог ентитета/*In other municipality of the same entity*

Укупно	Бошњаци	Срби	Хрвати	Остали	Нису се изјаснили	Непознато
Total	*Bosniaks*	*Serbs*	*Croats*	*Other*	*Undeclared*	*Unknown*
13.648	1.093	10.274	2.033	128	104	16
12.509	1.059	9.581	1.666	96	95	12
9.273	978	6.587	1.547	80	71	10
638	1	606	27	-	4	-
390	35	323	23	3	5	1
2.201	45	2.060	68	13	15	-
7	-	5	1	-	-	1
1.053	18	666	328	31	9	1
399	2	215	177	2	3	-
2	-	1	-	-	1	-
27	-	27	-	-	-	-
156	2	142	4	7	-	1
2	-	2	-	-	-	-
464	14	276	147	22	5	-
3	-	3	-	-	-	-
86	16	27	39	1	-	3
5.290	87	5.174	7	12	5	5
5.019	86	4.915	5	5	4	4
4.483	79	4.389	4	3	4	4
196	-	195	-	1	-	-
143	5	138	-	-	-	-
192	2	188	1	1	-	-
5	-	5	-	-	-	-
242	-	232	2	6	1	1
54	-	52	1	-	1	-
-	-	-	-	-	-	-
22	-	21	1	-	-	-
105	-	104	-	1	-	-
3	-	3	-	-	-	-
57	-	51	-	5	-	1
1	-	1	-	-	-	-
29	1	27	-	1	-	-
7.924	495	7.351	25	33	19	1
7.633	473	7.087	24	30	18	1
6.185	398	5.738	18	21	10	-
831	19	806	1	2	3	-
166	11	153	1	-	1	-

наставак/*continued*

Територија	Мјесто у вријеме пописа 1991.
Area	*Place during the Census in 1991*
ШИПОВО	У другом ентитету - у БД БиХ/*In other entity - in BD B&H*
	Непознато у БиХ/*Unknown in B&H*
	У иностранству - Укупно/*Abroad - Total*
	Хрватска/*Croatia*
	Македонија/*Macedonia*
	Словенија/*Slovenia*
	Србија/*Serbia*
	Црна Гора/*Montenegro*
	Остале државе/*Other countries*
	У иностранству - Непознато/Abroad - unknown
	Непознато/*Unknown*
ТЕСЛИЋ	Укупно/T*otal*
	У Бих - Укупно/*In B&H - Total*
	У истом насељу/ *In the same settlement*
	У другом насељу исте општине/*In other settlement of the same municipality*
	У друхгој општини истог ентитета/*In other municipality of the same entity*
	У другом ентитету - у БД БиХ/*In other entity - in BD B&H*
	Непознато у БиХ/*Unknown in B&H*
	У иностранству - Укупно/*Abroad - Total*
	Хрватска/*Croatia*
	Македонија/*Macedonia*
	Словенија/*Slovenia*
	Србија/*Serbia*
	Црна Гора/*Montenegro*
	Остале државе/*Other countries*
	У иностранству - Непознато/Abroad - unknown
	Непознато/*Unknown*
ТРЕБИЊЕ	Укупно/T*otal*
	У Бих - Укупно/*In B&H - Total*
	У истом насељу/ *In the same settlement*
	У другом насељу исте општине/*In other settlement of the same municipality*
	У друхгој општини истог ентитета/*In other municipality of the same entity*
	У другом ентитету - у БД БиХ/*In other entity - in BD B&H*
	Непознато у БиХ/*Unknown in B&H*
	У иностранству - Укупно/*Abroad - Total*
	Хрватска/*Croatia*
	Македонија/*Macedonia*

Укупно	Бошњаци	Срби	Хрвати	Остали	Нису се изјаснили	Непознато
Total	*Bosniaks*	*Serbs*	*Croats*	*Other*	*Undeclared*	*Unknown*
450	45	389	4	7	4	1
1	-	1	-	-	-	-
265	20	241	1	2	1	-
56	6	49	-	-	1	-
1	-	1	-	-	-	-
19	1	18	-	-	-	-
95	-	95	-	-	-	-
-	-	-	-	-	-	-
94	13	78	1	2	-	-
-	-	-	-	-	-	-
26	2	23	-	1	-	-
28.807	5.437	21.390	1.316	392	235	37
26.797	5.285	19.782	1.144	358	220	8
20.073	4.604	13.940	1.035	313	175	6
4.183	286	3.779	53	28	35	2
378	65	292	13	4	4	-
2.150	328	1.760	43	13	6	-
13	2	11	-	-	-	-
1.889	130	1.548	166	30	13	2
732	28	655	40	6	3	-
3	-	2	-	1	-	-
437	24	349	58	3	2	1
171	10	152	6	-	2	1
9	2	4	-	3	-	-
536	66	385	62	17	6	-
1	-	1	-	-	-	-
121	22	60	6	4	2	27
22.335	929	20.623	267	354	151	11
21.043	898	19.461	243	290	140	11
14.846	817	13.469	188	254	113	5
537	19	513	-	2	2	1
755	21	727	2	1	1	3
4.900	41	4.747	53	33	24	2
5	-	5	-	-	-	-
1.235	21	1.118	22	63	11	-
656	7	623	20	4	2	-
6	-	5	-	1	-	-

наставак/*continued*

Територија *Area*	Мјесто у вријеме пописа 1991. *Place during the Census in 1991*
ТРЕБИЊЕ	Словенија/*Slovenia*
	Србија/*Serbia*
	Црна Гора/*Montenegro*
	Остале државе/*Other countries*
	У иностранству - Непознато/Abroad - unknown
	Непознато/*Unknown*
ТРНОВО - РС	Укупно/*Total*
	У Бих - Укупно/*In B&H - Total*
	У истом насељу/ *In the same settlement*
	У другом насељу исте општине/*In other settlement of the same municipality*
	У друхгој општини истог ентитета/*In other municipality of the same entity*
	У другом ентитету - у БД БиХ/*In other entity - in BD B&H*
	Непознато у БиХ/*Unknown in B&H*
	У иностранству - Укупно/*Abroad - Total*
	Хрватска/*Croatia*
	Македонија/*Macedonia*
	Словенија/*Slovenia*
	Србија/*Serbia*
	Црна Гора/*Montenegro*
	Остале државе/*Other countries*
	У иностранству - Непознато/Abroad - unknown
	Непознато/*Unknown*
УГЊЕВИК	Укупно/*Total*
	У Бих - Укупно/*In B&H - Total*
	У истом насељу/ *In the same settlement*
	У другом насељу исте општине/*In other settlement of the same municipality*
	У друхгој општини истог ентитета/*In other municipality of the same entity*
	У другом ентитету - у БД БиХ/*In other entity - in BD B&H*
	Непознато у БиХ/*Unknown in B&H*
	У иностранству - Укупно/*Abroad - Total*
	Хрватска/*Croatia*
	Македонија/*Macedonia*
	Словенија/*Slovenia*
	Србија/*Serbia*
	Црна Гора/*Montenegro*
	Остале државе/*Other countries*
	У иностранству - Непознато/Abroad - unknown

Укупно	Бошњаци	Срби	Хрвати	Остали	Нису се изјаснили	Непознато
Total	*Bosniaks*	*Serbs*	*Croats*	*Other*	*Undeclared*	*Unknown*
5	1	3	-	-	1	-
248	1	238	-	6	3	-
193	2	156	-	34	1	-
121	10	87	2	18	4	-
6	-	6	-	-	-	-
57	10	44	2	1	-	-
1.702	695	979	13	10	5	-
1.672	686	962	13	9	2	-
1.190	577	603	4	4	2	-
41	8	31	-	2	-	-
56	15	39	2	-	-	-
383	86	288	7	2	-	-
2	-	1	-	1	-	-
23	8	11	-	1	3	-
2	1	1	-	-	-	-
-	-	-	-	-	-	-
-	-	-	-	-	-	-
5	1	4	-	-	-	-
5	1	2	-	-	2	-
11	5	4	-	1	1	-
-	-	-	-	-	-	-
7	1	6	-	-	-	-
12.014	1.594	10.332	41	32	14	1
11.166	1.544	9.557	33	19	12	1
8.652	1.300	7.312	22	12	5	1
717	31	683	1	2	-	-
733	73	655	-	4	1	-
1.056	137	902	10	1	6	-
8	3	5	-	-	-	-
814	37	754	8	13	2	-
52	5	40	4	2	1	-
1	1	-	-	-	-	-
126	5	119	-	2	-	-
207	16	187	1	3	-	-
3	-	3	-	-	-	-
423	10	404	3	5	1	-
2	-	1	-	1	-	-

наставак/*continued*

Територија *Area*	Мјесто у вријеме пописа 1991. *Place during the Census in 1991*
УГЊЕВИК	Непознато/*Unknown*
ВИШЕГРАД	Укупно/*Total*
	У Бих - Укупно/*In B&H - Total*
	У истом насељу/ *In the same settlement*
	У другом насељу исте општине/*In other settlement of the same municipality*
	У друхгој општини истог ентитета/*In other municipality of the same entity*
	У другом ентитету - у БД БиХ/*In other entity - in BD B&H*
	Непознато у БиХ/*Unknown in B&H*
	У иностранству - Укупно/*Abroad - Total*
	Хрватска/*Croatia*
	Македонија/*Macedonia*
	Словенија/*Slovenia*
	Србија/*Serbia*
	Црна Гора/*Montenegro*
	Остале државе/*Other countries*
	У иностранству - Непознато/Abroad - unknown
	Непознато/*Unknown*
ВЛАСЕНИЦА	Укупно/*Total*
	У Бих - Укупно/*In B&H - Total*
	У истом насељу/ *In the same settlement*
	У другом насељу исте општине/*In other settlement of the same municipality*
	У друхгој општини истог ентитета/*In other municipality of the same entity*
	У другом ентитету - у БД БиХ/*In other entity - in BD B&H*
	Непознато у БиХ/*Unknown in B&H*
	У иностранству - Укупно/*Abroad - Total*
	Хрватска/*Croatia*
	Македонија/*Macedonia*
	Словенија/*Slovenia*
	Србија/*Serbia*
	Црна Гора/*Montenegro*
	Остале државе/*Other countries*
	У иностранству - Непознато/Abroad - unknown
	Непознато/*Unknown*
ВУКОСАВЉЕ	Укупно/*Total*
	У Бих - Укупно/*In B&H - Total*
	У истом насељу/ *In the same settlement*
	У другом насељу исте општине/*In other settlement of the same municipality*

Укупно	Бошњаци	Срби	Хрвати	Остали	Нису се изјаснили	Непознато
Total	*Bosniaks*	*Serbs*	*Croats*	*Other*	*Undeclared*	*Unknown*
34	13	21	-	-	-	-
8.581	891	7.438	29	52	17	154
8.120	859	7.173	27	43	15	3
3.753	626	3.090	7	24	4	2
377	86	288	-	2	1	-
194	8	181	1	3	1	-
3.793	139	3.611	19	14	9	1
3	-	3	-	-	-	-
285	28	245	2	8	2	-
46	1	42	1	2	-	-
2	-	2	-	-	-	-
-	-	-	-	-	-	-
179	13	163	-	2	1	-
11	5	6	-	-	-	-
47	9	32	1	4	1	-
-	-	-	-	-	-	-
176	4	20	-	1	-	151
8.642	2.775	5.782	27	25	22	11
8.398	2.735	5.592	24	17	20	10
5.394	2.396	2.952	13	10	15	8
504	118	385	-	-	-	1
573	132	435	-	4	1	1
1.919	86	1.815	11	3	4	-
8	3	5	-	-	-	-
195	15	167	3	8	2	-
39	1	37	1	-	-	-
2	-	2	-	-	-	-
6	-	6	-	-	-	-
106	6	94	1	4	1	-
5	1	3	-	1	-	-
36	7	24	1	3	1	-
1	-	1	-	-	-	-
49	25	23	-	-	-	1
3.530	1.624	1.142	659	83	18	4
3.254	1.599	966	590	81	15	3
2.291	1.392	287	540	68	4	-
20	6	12	2	-	-	-

наставак/*continued*

Територија *Area*	Мјесто у вријеме пописа 1991. *Place during the Census in 1991*
ВУКОСАВЉЕ	У друхгој општини истог ентитета/*In other municipality of the same entity*
	У другом ентитету - у БД БиХ/*In other entity - in BD B&H*
	Непознато у БиХ/*Unknown in B&H*
	У иностранству - Укупно/*Abroad - Total*
	Хрватска/*Croatia*
	Македонија/*Macedonia*
	Словенија/*Slovenia*
	Србија/*Serbia*
	Црна Гора/*Montenegro*
	Остале државе/*Other countries*
	У иностранству - Непознато/Abroad - unknown
	Непознато/*Unknown*
ЗВОРНИК	Укупно/T*otal*
	У Бих - Укупно/*In B&H - Total*
	У истом насељу/ *In the same settlement*
	У другом насељу исте општине/*In other settlement of the same municipality*
	У друхгој општини истог ентитета/*In other municipality of the same entity*
	У другом ентитету - у БД БиХ/*In other entity - in BD B&H*
	Непознато у БиХ/*Unknown in B&H*
	У иностранству - Укупно/*Abroad - Total*
	Хрватска/*Croatia*
	Македонија/*Macedonia*
	Словенија/*Slovenia*
	Србија/*Serbia*
	Црна Гора/*Montenegro*
	Остале државе/*Other countries*
	У иностранству - Непознато/Abroad - unknown
	Непознато/*Unknown*
БРЧКО ДИСТРИКТ БОСНЕ И ХЕРЦЕГОВИНЕ *BRČKO DISTRICT OF BOSNIA AND HERZEGOVINA*	Укупно/T*otal*
	У Бих - Укупно/*In B&H - Total*
	У истом насељу/ *In the same settlement*
	У другом насељу исте општине/*In other settlement of the same municipality*
	У друхгој општини истог ентитета/*In other municipality of the same entity*
	У другом ентитету - у БД БиХ/*In other entity - in BD B&H*
	Непознато у БиХ/*Unknown in B&H*
	У иностранству - Укупно/*Abroad - Total*
	Хрватска/*Croatia*

Укупно	Бошњаци	Срби	Хрвати	Остали	Нису се изјаснили	Непознато
Total	*Bosniaks*	*Serbs*	*Croats*	*Other*	*Undeclared*	*Unknown*
171	82	69	14	1	5	-
771	119	598	33	12	6	3
1	-	-	1	-	-	-
240	15	168	54	-	2	1
61	5	41	15	-	-	-
1	-	1	-	-	-	-
6	-	6	-	-	-	-
17	3	12	1	-	1	-
-	-	-	-	-	-	-
155	7	108	38	-	1	1
-	-	-	-	-	-	-
36	10	8	15	2	1	-
43.796	14.491	28.992	100	123	62	28
42.152	14.200	27.689	92	94	54	23
26.822	12.031	14.639	32	67	39	14
3.287	884	2.394	3	2	1	3
1.337	472	860	3	-	1	1
10.680	808	9.775	54	25	13	5
26	5	21	-	-	-	-
1.420	182	1.194	8	27	8	1
117	10	102	3	-	2	-
9	5	4	-	-	-	-
111	9	99	2	-	1	-
722	50	659	1	9	3	-
35	8	25	1	1	-	-
423	100	302	1	17	2	1
3	-	3	-	-	-	-
224	109	109	-	2	-	4
62.765	25.597	22.077	13.718	976	364	33
57.634	24.164	20.502	11.796	825	326	21
41.584	20.400	9.426	10.883	622	238	15
3.469	1.944	1.125	337	53	9	1
-	-	-	-	-	-	-
12.533	1.803	9.924	574	148	79	5
48	17	27	2	2	-	-
4.682	1.264	1.499	1.736	143	36	4
1.155	292	457	390	9	7	-

наставак/*continued*

Територија	Мјесто у вријеме пописа 1991.
Area	*Place during the Census in 1991*
БРЧКО ДИСТРИКТ БОСНЕ И ХЕРЦЕГОВИНЕ *BRČKO DISTRICT OF BOSNIA AND HERZEGOVINA*	Македонија/*Macedonia*
	Словенија/*Slovenia*
	Србија/*Serbia*
	Црна Гора/*Montenegro*
	Остале државе/*Other countries*
	У иностранству - Непознато/Abroad - unknown
	Непознато/*Unknown*

Укупно	Бошњаци	Срби	Хрвати	Остали	Нису се изјаснили	Непознато
Total	*Bosniaks*	*Serbs*	*Croats*	*Other*	*Undeclared*	*Unknown*
39	19	6	2	12	-	-
335	175	76	77	6	1	-
615	132	382	55	37	9	-
35	25	7	-	2	1	-
2.489	618	567	1.206	76	18	4
14	3	4	6	1	-	-
449	169	76	186	8	2	8

7. РАСЕЉЕНО СТАНОВНИШТВО НАКОН 30.04.1991. ПРЕМА ПОДРУЧЈУ ОДАКЛЕ СУ РАСЕЉЕНА И ПОЛУ
Population displaced after 30/04/1991 according to region from which they are displaced and the sex

Територија	Пол	Укупно расељено	Расељени из			
			Федерација БиХ	Република Српска	Брчко Дистрикт БиХ	Непознато
Area	*Sex*	*Displaced in total*	*Displaced from*			
			Federation of Bosnia and Herzegovina	*Republika Srpska*	*Brčko District B&H*	*Unknown*
БОСНА И ХЕРЦЕГОВИНА *BOSNIA AND HERZEGOVINA*	Укупно/ *Total*	695.463	458.348	199.638	16.034	21.443
	Мушко/ *Male*	334.163	220.693	95.127	7.882	10.461
	Женско/ *Female*	361.300	237.655	104.511	8.152	10.982
ФЕДЕРАЦИЈА БОСНЕ И ХЕРЦЕГОВИНЕ *FEDERATION OF BOSNIA AND HERZEGOVINA*	Укупно/ *Total*	371.235	279.027	79.292	1.117	11.799
	Мушко/ *Male*	175.187	134.075	34.919	432	5.761
	Женско/ *Female*	196.048	144.952	44.373	685	6.038
РЕПУБЛИКА СРПСКА *REPUBLIKA SRPSKA*	Укупно/ *Total*	299.590	170.313	119.601	551	9.125
	Мушко/ *Male*	146.918	82.337	59.908	232	4.441
	Женско/ *Female*	152.672	87.976	59.693	319	4.684
БРЧКО ДИСТРИКТ БОСНЕ И ХЕРЦЕГОВИНЕ *BRČKO DISTRICT OF BOSNIA AND HERZEGOVINA*	Укупно/ *Total*	24.638	9.008	745	14.366	519
	Мушко/ *Male*	12.058	4.281	300	7.218	259
	Женско/ *Female*	12.580	4.727	445	7.148	260

7.1. РАСЕЉЕНО СТАНОВНИШТВО НАКОН 30.04.1991. ПРЕМА ПОДРУЧЈУ ОДАКЛЕ СУ РАСЕЉЕНА И ПОЛУ, ПО ОПШТИНАМА/ГРАДОВИМА

Population displaced after 30/04/1991 according to region from which they are displaced and the sex, by municipalities/cities

Територија	Пол	Укупно расељено	Расељени из			
			Федерација Босне и Херцеговине	Република Српска	Брчко Дистрикт БиХ	Непознато
Area	*Sex*	*Displaced in total*	*Displaced from*			
			Federation of Bosnia and Herzegovina	*Republika Srpska*	*Brčko District B&H*	*Unknown*
БОСНА И ХЕРЦЕГОВИНА *BOSNIA AND HERZEGOVINA*	Укупно/*Total*	695.463	458.348	199.638	16.034	21.443
	Мушко/*Male*	334.163	220.693	95.127	7.882	10.461
	Женско/*Female*	361.300	237.655	104.511	8.152	10.982
ФЕДЕРАЦИЈА БОСНЕ И ХЕРЦЕГОВИНЕ *FEDERATION OF BOSNIA AND HERZEGOVINA*	Укупно/*Total*	371.235	279.027	79.292	1.117	11.799
	Мушко/*Male*	175.187	134.075	34.919	432	5.761
	Женско/*Female*	196.048	144.952	44.373	685	6.038
УНСКО-САНСКИ КАНТОН *UNA-SANA CANTON*	Укупно/*Total*	42.460	35.704	4.793	17	1.946
	Мушко/*Male*	21.007	17.741	2.304	4	958
	Женско/*Female*	21.453	17.963	2.489	13	988
БИХАЋ	Укупно/*Total*	9.141	7.884	877	3	377
	Мушко/*Male*	4.423	3.830	419	-	174
	Женско/*Female*	4.718	4.054	458	3	203
БОСАНСКА КРУПА	Укупно/*Total*	10.665	10.202	293	1	169
	Мушко/*Male*	5.240	5.003	142	1	94
	Женско/*Female*	5.425	5.199	151	-	75
БОСАНСКИ ПЕТРОВАЦ	Укупно/*Total*	4.719	4.155	480	1	83
	Мушко/*Male*	2.384	2.128	217	1	38
	Женско/*Female*	2.335	2.027	263	-	45
БУЖИМ	Укупно/*Total*	330	200	36	-	94
	Мушко/*Male*	125	71	15	-	39
	Женско/*Female*	205	129	21	-	55
ЦАЗИН	Укупно/*Total*	2.638	2.142	115	5	376
	Мушко/*Male*	1.290	1.050	44	-	196
	Женско/*Female*	1.348	1.092	71	5	180
КЉУЧ	Укупно/*Total*	3.987	3.535	336	3	113
	Мушко/*Male*	2.095	1.890	150	-	55
	Женско/*Female*	1.892	1.645	186	3	58
САНСКИ МОСТ	Укупно/*Total*	7.933	4.848	2.573	3	509
	Мушко/*Male*	3.894	2.358	1.289	2	245
	Женско/*Female*	4.039	2.490	1.284	1	264

наставак/*continued*

Територија	Пол	Укупно расељено	Расељени из			
			Федерација Босне и Херцеговине	Република Српска	Брчко Дистрикт БиХ	Непознато
Area	*Sex*	*Displaced in total*	*Displaced from*			
			Federation of Bosnia and Herzegovina	*Republika Srpska*	*Brčko District B&H*	*Unknown*
ВЕЛИКА КЛАДУША	Укупно/*Total*	3.047	2.738	83	1	225
	Мушко/*Male*	1.556	1.411	28	-	117
	Женско/*Female*	1.491	1.327	55	1	108
ПОСАВСКИ КАНТОН *POSAVINA CANTON*	Укупно/*Total*	2.266	1.497	434	64	271
	Мушко/*Male*	1.251	869	206	30	146
	Женско/*Female*	1.015	628	228	34	125
ДОМАЉЕВАЦ-ШАМАЦ	Укупно/*Total*	127	85	36	-	6
	Мушко/*Male*	62	40	18	-	4
	Женско/*Female*	65	45	18	-	2
ОЏАК	Укупно/*Total*	1.420	983	229	4	204
	Мушко/*Male*	797	597	93	3	104
	Женско/*Female*	623	386	136	1	100
ОРАШЈЕ	Укупно/*Total*	719	429	169	60	61
	Мушко/*Male*	392	232	95	27	38
	Женско/*Female*	327	197	74	33	23
ТУЗЛАНСКИ КАНТОН *TUZLA CANTON*	Укупно/*Total*	56.931	31.183	22.740	717	2.291
	Мушко/*Male*	24.533	13.922	9.211	272	1.128
	Женско/*Female*	32.398	17.261	13.529	445	1.163
БАНОВИЋИ	Укупно/*Total*	3.636	2.792	770	10	64
	Мушко/*Male*	1.726	1.405	283	4	34
	Женско/*Female*	1.910	1.387	487	6	30
ЧЕЛИЋ	Укупно/*Total*	1.334	858	290	121	65
	Мушко/*Male*	537	349	119	43	26
	Женско/*Female*	797	509	171	78	39
ДОБОЈ-ИСТОК	Укупно/*Total*	1.101	526	549	5	21
	Мушко/*Male*	480	240	227	1	12
	Женско/*Female*	621	286	322	4	9
ГРАЧАНИЦА	Укупно/*Total*	2.912	1.335	1.395	8	174
	Мушко/*Male*	1.180	520	573	1	86
	Женско/*Female*	1.732	815	822	7	88
ГРАДАЧАЦ	Укупно/*Total*	11.213	10.057	929	64	163
	Мушко/*Male*	4.577	4.096	381	19	81
	Женско/*Female*	6.636	5.961	548	45	82

наставак/*continued*

Територија	Пол	Укупно расељено	Расељени из			
			Федерација Босне и Херцеговине	Република Српска	Брчко Дистрикт БиХ	Непознато
Area	*Sex*	*Displaced in total*	*Displaced from*			
			Federation of Bosnia and Herzegovina	*Republika Srpska*	*Brčko District B&H*	*Unknown*
КАЛЕСИЈА	Укупно/*Total*	6.677	4.804	1.609	6	258
	Мушко/*Male*	3.103	2.372	604	3	124
	Женско/*Female*	3.574	2.432	1.005	3	134
КЛАДАЊ	Укупно/*Total*	1.638	837	746	3	52
	Мушко/*Male*	705	406	276	1	22
	Женско/*Female*	933	431	470	2	30
ЛУКАВАЦ	Укупно/*Total*	7.495	5.241	2.060	23	171
	Мушко/*Male*	3.435	2.526	812	8	89
	Женско/*Female*	4.060	2.715	1.248	15	82
САПНА	Укупно/*Total*	1.831	1.493	284	1	53
	Мушко/*Male*	808	702	82	-	24
	Женско/*Female*	1.023	791	202	1	29
СРЕБРЕНИК	Укупно/*Total*	3.498	472	2.729	91	206
	Мушко/*Male*	1.333	145	1.057	32	99
	Женско/*Female*	2.165	327	1.672	59	107
ТЕОЧАК	Укупно/*Total*	552	392	118	1	41
	Мушко/*Male*	236	186	33	-	17
	Женско/*Female*	316	206	85	1	24
ТУЗЛА	Укупно/*Total*	10.669	1.721	7.850	370	728
	Мушко/*Male*	4.676	738	3.414	156	368
	Женско/*Female*	5.993	983	4.436	214	360
ЖИВИНИЦЕ	Укупно/*Total*	4.375	655	3.411	14	295
	Мушко/*Male*	1.737	237	1.350	4	146
	Женско/*Female*	2.638	418	2.061	10	149
ЗЕНИЧКО-ДОБОЈСКИ КАНТОН *ZENICA-DOBOJ CANTON*	Укупно/*Total*	40.087	30.585	7.916	45	1.541
	Мушко/*Male*	18.436	14.264	3.413	22	737
	Женско/*Female*	21.651	16.321	4.503	23	804
БРЕЗА	Укупно/*Total*	1.094	840	212	1	41
	Мушко/*Male*	460	365	77	-	18
	Женско/*Female*	634	475	135	1	23
ДОБОЈ-ЈУГ	Укупно/*Total*	927	577	343	-	7
	Мушко/*Male*	446	273	170	-	3
	Женско/*Female*	481	304	173	-	4

наставак/*continued*

Територија	Пол	Укупно расељено	Расељени из			
			Федерација Босне и Херцеговине	Република Српска	Брчко Дистрикт БиХ	Непознато
Area	*Sex*	*Displaced in total*	*Displaced from*			
			Federation of Bosnia and Herzegovina	*Republika Srpska*	*Brčko District B&H*	*Unknown*
КАКАЊ	Укупно/*Total*	1.869	1.311	338	6	214
	Мушко/*Male*	817	565	144	2	106
	Женско/*Female*	1.052	746	194	4	108
МАГЛАЈ	Укупно/*Total*	7.064	6.428	473	-	163
	Мушко/*Male*	3.493	3.222	190	-	81
	Женско/*Female*	3.571	3.206	283	-	82
ОЛОВО	Укупно/*Total*	2.507	2.150	317	-	40
	Мушко/*Male*	1.191	1.034	137	-	20
	Женско/*Female*	1.316	1.116	180	-	20
ТЕШАЊ	Укупно/*Total*	3.503	1.362	1.934	1	206
	Мушко/*Male*	1.354	452	820	-	82
	Женско/*Female*	2.149	910	1.114	1	124
УСОРА	Укупно/*Total*	436	277	130	2	27
	Мушко/*Male*	195	123	66	-	6
	Женско/*Female*	241	154	64	2	21
ВАРЕШ	Укупно/*Total*	2.909	2.796	68	5	40
	Мушко/*Male*	1.339	1.286	29	3	21
	Женско/*Female*	1.570	1.510	39	2	19
ВИСОКО	Укупно/*Total*	3.305	1.862	1.249	5	189
	Мушко/*Male*	1.425	757	561	3	104
	Женско/*Female*	1.880	1.105	688	2	85
ЗАВИДОВИЋИ	Укупно/*Total*	4.367	3.806	367	5	189
	Мушко/*Male*	2.090	1.854	143	2	91
	Женско/*Female*	2.277	1.952	224	3	98
ЗЕНИЦА	Укупно/*Total*	6.334	3.680	2.269	16	369
	Мушко/*Male*	2.701	1.541	976	9	175
	Женско/*Female*	3.633	2.139	1.293	7	194
ЖЕПЧЕ	Укупно/*Total*	5.772	5.496	216	4	56
	Мушко/*Male*	2.925	2.792	100	3	30
	Женско/*Female*	2.847	2.704	116	1	26
БОСАНСКО-ПОДРИЊСКИ КАНТОН *BOSNIAN-PODRINJE CANTON*	Укупно/*Total*	7.665	5.210	2.374	3	78
	Мушко/*Male*	3.674	2.559	1.077	1	37
	Женско/*Female*	3.991	2.651	1.297	2	41

наставак/*continued*

Територија	Пол	Укупно расељено	Расељени из			
			Федерација Босне и Херцеговине	Република Српска	Брчко Дистрикт БиХ	Непознато
Area	*Sex*	*Displaced in total*	*Displaced from*			
			Federation of Bosnia and Herzegovina	*Republika Srpska*	*Brčko District B&H*	*Unknown*
ФОЧА - ФБиХ	Укупно/*Total*	1.180	1.000	173	-	7
	Мушко/*Male*	607	520	84	-	3
	Женско/*Female*	573	480	89	-	4
ГОРАЖДЕ	Укупно/*Total*	6.020	3.804	2.144	3	69
	Мушко/*Male*	2.822	1.823	965	1	33
	Женско/*Female*	3.198	1.981	1.179	2	36
ПАЛЕ - ФБиХ	Укупно/*Total*	465	406	57	-	2
	Мушко/*Male*	245	216	28	-	1
	Женско/*Female*	220	190	29	-	1
СРЕДЊОБОСАНСКИ КАНТОН *CENTRAL BOSNIA CANTON*	Укупно/*Total*	69.408	65.063	2.716	21	1.608
	Мушко/*Male*	34.262	32.234	1.188	8	832
	Женско/*Female*	35.146	32.829	1.528	13	776
БУГОЈНО	Укупно/*Total*	5.082	4.337	457	1	287
	Мушко/*Male*	2.364	2.011	215	-	138
	Женско/*Female*	2.718	2.326	242	1	149
БУСОВАЧА	Укупно/*Total*	4.007	3.854	37	-	116
	Мушко/*Male*	2.046	1.973	14	-	59
	Женско/*Female*	1.961	1.881	23	-	57
ДОБРЕТИЋИ	Укупно/*Total*	353	349	1	-	3
	Мушко/*Male*	191	191	-	-	-
	Женско/*Female*	162	158	1	-	3
ДОЊИ ВАКУФ	Укупно/*Total*	8.272	7.860	317	1	94
	Мушко/*Male*	4.176	3.995	142	1	38
	Женско/*Female*	4.096	3.865	175	-	56
ФОЈНИЦА	Укупно/*Total*	3.374	3.221	96	1	56
	Мушко/*Male*	1.639	1.565	38	1	35
	Женско/*Female*	1.735	1.656	58	-	21
ГОРЊИ ВАКУФ-УСКОПЉЕ	Укупно/*Total*	4.317	4.189	30	-	98
	Мушко/*Male*	1.897	1.841	6	-	50
	Женско/*Female*	2.420	2.348	24	-	48
ЈАЈЦЕ	Укупно/*Total*	12.713	12.008	434	11	260
	Мушко/*Male*	6.576	6.263	185	4	124
	Женско/*Female*	6.137	5.745	249	7	136

наставак/*continued*

Територија	Пол	Укупно расељено	Расељени из			
			Федерација Босне и Херцеговине	Република Српска	Брчко Дистрикт БиХ	Непознато
Area	*Sex*	*Displaced in total*	*Displaced from*			
			Federation of Bosnia and Herzegovina	*Republika Srpska*	*Brčko District B&H*	*Unknown*
КИСЕЉАК	Укупно/*Total*	6.862	6.674	63	1	124
	Мушко/*Male*	3.446	3.362	12	1	71
	Женско/*Female*	3.416	3.312	51	-	53
КРЕШЕВО	Укупно/*Total*	1.173	1.118	13	-	42
	Мушко/*Male*	561	533	4	-	24
	Женско/*Female*	612	585	9	-	18
НОВИ ТРАВНИК	Укупно/*Total*	3.089	2.853	72	1	163
	Мушко/*Male*	1.484	1.368	34	-	82
	Женско/*Female*	1.605	1.485	38	1	81
ТРАВНИК	Укупно/*Total*	14.157	12.772	1.126	3	256
	Мушко/*Male*	6.968	6.297	521	1	149
	Женско/*Female*	7.189	6.475	605	2	107
ВИТЕЗ	Укупно/*Total*	6.009	5.828	70	2	109
	Мушко/*Male*	2.914	2.835	17	-	62
	Женско/*Female*	3.095	2.993	53	2	47
ХЕРЦЕГОВАЧКО-НЕРЕТВАНСКИ КАНТОН *HERZEGOVINA-NERETVA CANTON*	Укупно/*Total*	48.596	44.058	3.242	11	1.285
	Мушко/*Male*	23.670	21.439	1.594	2	635
	Женско/*Female*	24.926	22.619	1.648	9	650
ЧАПЉИНА	Укупно/*Total*	6.772	6.460	140	-	172
	Мушко/*Male*	3.386	3.235	68	-	83
	Женско/*Female*	3.386	3.225	72	-	89
ЧИТЛУК	Укупно/*Total*	644	585	13	3	43
	Мушко/*Male*	288	260	8	2	18
	Женско/*Female*	356	325	5	1	25
ГРАД МОСТАР	Укупно/*Total*	26.002	22.743	2.570	4	685
	Мушко/*Male*	12.460	10.839	1.286	-	335
	Женско/*Female*	13.542	11.904	1.284	4	350
ЈАБЛАНИЦА	Укупно/*Total*	1.879	1.775	75	1	28
	Мушко/*Male*	880	826	35	-	19
	Женско/*Female*	999	949	40	1	9
КОЊИЦ	Укупно/*Total*	3.480	3.132	203	2	143
	Мушко/*Male*	1.625	1.462	95	-	68
	Женско/*Female*	1.855	1.670	108	2	75

наставак/*continued*

Територија	Пол	Укупно расељено	Расељени из			
			Федерација Босне и Херцеговине	Република Српска	Брчко Дистрикт БиХ	Непознато
Area	*Sex*	*Displaced in total*	*Displaced from*			
			Federation of Bosnia and Herzegovina	*Republika Srpska*	*Brčko District B&H*	*Unknown*
НЕУМ	Укупно/*Total*	221	196	15	-	10
	Мушко/*Male*	93	81	7	-	5
	Женско/*Female*	128	115	8	-	5
ПРОЗОР	Укупно/*Total*	2.706	2.584	18	1	103
	Мушко/*Male*	1.382	1.324	3	-	55
	Женско/*Female*	1.324	1.260	15	1	48
РАВНО	Укупно/*Total*	566	493	37	-	36
	Мушко/*Male*	317	276	21	-	20
	Женско/*Female*	249	217	16	-	16
СТОЛАЦ	Укупно/*Total*	6.326	6.090	171	-	65
	Мушко/*Male*	3.239	3.136	71	-	32
	Женско/*Female*	3.087	2.954	100	-	33
ЗАПАДНОХЕРЦЕГОВАЧКИ КАНТОН *WEST HERZEGOVINA CANTON*	Укупно/*Total*	1.759	1.417	49	5	288
	Мушко/*Male*	769	611	23	1	134
	Женско/*Female*	990	806	26	4	154
ГРУДЕ	Укупно/*Total*	343	280	6	3	54
	Мушко/*Male*	143	111	3	1	28
	Женско/*Female*	200	169	3	2	26
ЉУБУШКИ	Укупно/*Total*	633	521	12	1	99
	Мушко/*Male*	290	240	6	-	44
	Женско/*Female*	343	281	6	1	55
ПОСУШЈЕ	Укупно/*Total*	344	280	24	-	40
	Мушко/*Male*	131	107	9	-	15
	Женско/*Female*	213	173	15	-	25
ШИРОКИ БРИЈЕГ	Укупно/*Total*	439	336	7	1	95
	Мушко/*Male*	205	153	5	-	47
	Женско/*Female*	234	183	2	1	48
КАНТОН САРАЈЕВО *SARAJEVO CANTON*	Укупно/*Total*	92.038	55.588	34.104	231	2.115
	Мушко/*Male*	42.526	25.995	15.465	91	975
	Женско/*Female*	49.512	29.593	18.639	140	1.140
ЦЕНТАР САРАЈЕВО	Укупно/*Total*	5.704	3.525	1.943	32	204
	Мушко/*Male*	2.470	1.530	852	12	76
	Женско/*Female*	3.234	1.995	1.091	20	128

наставак/*continued*

Територија	Пол	Укупно расељено	Расељени из			
			Федерација Босне и Херцеговине	Република Српска	Брчко Дистрикт БиХ	Непознато
Area	*Sex*	*Displaced in total*	*Displaced from*			
			Federation of Bosnia and Herzegovina	*Republika Srpska*	*Brčko District B&H*	*Unknown*
ХАЏИЋИ	Укупно/*Total*	7.659	5.754	1.771	6	128
	Мушко/*Male*	3.699	2.792	840	2	65
	Женско/*Female*	3.960	2.962	931	4	63
ИЛИЏА	Укупно/*Total*	18.324	9.907	7.928	39	450
	Мушко/*Male*	8.713	4.729	3.761	15	208
	Женско/*Female*	9.611	5.178	4.167	24	242
ИЛИЈАШ	Укупно/*Total*	12.704	8.019	4.490	7	188
	Мушко/*Male*	6.153	4.052	2.013	3	85
	Женско/*Female*	6.551	3.967	2.477	4	103
НОВИ ГРАД САРАЈЕВО	Укупно/*Total*	21.710	11.032	10.071	81	526
	Мушко/*Male*	9.705	4.891	4.533	33	248
	Женско/*Female*	12.005	6.141	5.538	48	278
НОВО САРАЈЕВО	Укупно/*Total*	10.205	6.480	3.354	52	319
	Мушко/*Male*	4.525	2.869	1.487	22	147
	Женско/*Female*	5.680	3.611	1.867	30	172
СТАРИ ГРАД САРАЈЕВО	Укупно/*Total*	3.428	2.490	757	4	177
	Мушко/*Male*	1.460	1.071	300	1	88
	Женско/*Female*	1.968	1.419	457	3	89
ТРНОВО - ФБиХ	Укупно/*Total*	1.021	954	57	-	10
	Мушко/*Male*	503	476	22	-	5
	Женско/*Female*	518	478	35	-	5
ВОГОШЋА	Укупно/*Total*	11.283	7.427	3.733	10	113
	Мушко/*Male*	5.298	3.585	1.657	3	53
	Женско/*Female*	5.985	3.842	2.076	7	60
КАНТОН 10 *CANTON 10*	Укупно/*Total*	10.025	8.722	924	3	376
	Мушко/*Male*	5.059	4.441	438	1	179
	Женско/*Female*	4.966	4.281	486	2	197
БОСАНСКО ГРАХОВО	Укупно/*Total*	1.022	677	319	-	26
	Мушко/*Male*	540	358	168	-	14
	Женско/*Female*	482	319	151	-	12
ДРВАР	Укупно/*Total*	4.393	4.152	140	3	98
	Мушко/*Male*	2.185	2.077	68	1	39
	Женско/*Female*	2.208	2.075	72	2	59

наставак/*continued*

Територија	Пол	Укупно расељено	Расељени из			
			Федерација Босне и Херцеговине	Република Српска	Брчко Дистрикт БиХ	Непознато
Area	*Sex*	*Displaced in total*	*Displaced from*			
			Federation of Bosnia and Herzegovina	*Republika Srpska*	*Brčko District B&H*	*Unknown*
ГЛАМОЧ	Укупно/*Total*	2.264	1.918	317	-	29
	Мушко/*Male*	1.146	985	142	-	19
	Женско/*Female*	1.118	933	175	-	10
КУПРЕС - ФБиХ	Укупно/*Total*	777	744	13	-	20
	Мушко/*Male*	451	434	5	-	12
	Женско/*Female*	326	310	8	-	8
ЛИВНО	Укупно/*Total*	1.027	833	112	-	82
	Мушко/*Male*	486	406	46	-	34
	Женско/*Female*	541	427	66	-	48
ТОМИСЛАВГРАД	Укупно/*Total*	542	398	23	-	121
	Мушко/*Male*	251	181	9	-	61
	Женско/*Female*	291	217	14	-	60
РЕПУБЛИКА СРПСКА *REPUBLIKA SRPSKA*	Укупно/*Total*	299.590	170.313	119.601	551	9.125
	Мушко/*Male*	146.918	82.337	59.908	232	4.441
	Женско/*Female*	152.672	87.976	59.693	319	4.684
БАЊА ЛУКА	Укупно/*Total*	31.208	25.188	4.459	14	1.547
	Мушко/*Male*	15.097	12.229	2.107	7	754
	Женско/*Female*	16.111	12.959	2.352	7	793
БЕРКОВИЋИ	Укупно/*Total*	551	464	81	-	6
	Мушко/*Male*	281	232	46	-	3
	Женско/*Female*	270	232	35	-	3
БИЈЕЉИНА	Укупно/*Total*	34.868	27.652	6.177	262	777
	Мушко/*Male*	16.954	13.479	3.005	130	340
	Женско/*Female*	17.914	14.173	3.172	132	437
БИЛЕЋА	Укупно/*Total*	1.166	1.076	36	-	54
	Мушко/*Male*	552	503	18	-	31
	Женско/*Female*	614	573	18	-	23
БРАТУНАЦ	Укупно/*Total*	10.284	3.136	6.882	6	260
	Мушко/*Male*	5.068	1.479	3.462	1	126
	Женско/*Female*	5.216	1.657	3.420	5	134
БРОД	Укупно/*Total*	4.893	1.122	3.646	24	101
	Мушко/*Male*	2.439	562	1.824	8	45
	Женско/*Female*	2.454	560	1.822	16	56

наставак/*continued*

Територија	Пол	Укупно расељено	Расељени из			
			Федерација Босне и Херцеговине	Република Српска	Брчко Дистрикт БиХ	Непознато
Area	*Sex*	*Displaced in total*	*Displaced from*			
			Federation of Bosnia and Herzegovina	*Republika Srpska*	*Brčko District B&H*	*Unknown*
ЧАЈНИЧЕ	Укупно/*Total*	1.247	402	811	-	34
	Мушко/*Male*	663	188	455	-	20
	Женско/*Female*	584	214	356	-	14
ЧЕЛИНАЦ	Укупно/*Total*	701	523	88	-	90
	Мушко/*Male*	317	244	37	-	36
	Женско/*Female*	384	279	51	-	54
ДЕРВЕНТА	Укупно/*Total*	5.570	2.314	3.022	1	233
	Мушко/*Male*	2.672	1.121	1.433	-	118
	Женско/*Female*	2.898	1.193	1.589	1	115
ДОБОЈ	Укупно/*Total*	21.181	10.631	10.225	3	322
	Мушко/*Male*	10.545	5.182	5.202	1	160
	Женско/*Female*	10.636	5.449	5.023	2	162
ДОЊИ ЖАБАР	Укупно/*Total*	633	452	82	75	24
	Мушко/*Male*	326	248	34	34	10
	Женско/*Female*	307	204	48	41	14
ФОЧА - РС	Укупно/*Total*	3.698	2.420	1.187	-	91
	Мушко/*Male*	1.894	1.221	621	-	52
	Женско/*Female*	1.804	1.199	566	-	39
ГАЦКО	Укупно/*Total*	2.211	1.846	264	4	97
	Мушко/*Male*	1.094	915	132	3	44
	Женско/*Female*	1.117	931	132	1	53
ГРАДИШКА	Укупно/*Total*	7.151	5.934	771	3	443
	Мушко/*Male*	3.490	2.929	340	1	220
	Женско/*Female*	3.661	3.005	431	2	223
ХАН ПИЈЕСАК	Укупно/*Total*	735	385	347	-	3
	Мушко/*Male*	349	177	169	-	3
	Женско/*Female*	386	208	178	-	-
ИСТОЧНА ИЛИЦА	Укупно/*Total*	6.535	5.708	756	5	66
	Мушко/*Male*	3.076	2.715	328	2	31
	Женско/*Female*	3.459	2.993	428	3	35
ИСТОЧНИ ДРВАР	Укупно/*Total*	59	41	16	-	2
	Мушко/*Male*	37	26	9	-	2
	Женско/*Female*	22	15	7	-	-

наставак/*continued*

Територија	Пол	Укупно расељено	Расељени из			
			Федерација Босне и Херцеговине	Република Српска	Брчко Дистрикт БиХ	Непознато
Area	*Sex*	*Displaced in total*	*Displaced from*			
			Federation of Bosnia and Herzegovina	*Republika Srpska*	*Brčko District B&H*	*Unknown*
ИСТОЧНИ МОСТАР	Укупно/*Total*	158	154	3	-	1
	Мушко/*Male*	91	90	1	-	-
	Женско/*Female*	67	64	2	-	1
ИСТОЧНИ СТАРИ ГРАД	Укупно/*Total*	418	365	45	-	8
	Мушко/*Male*	201	173	22	-	6
	Женско/*Female*	217	192	23	-	2
ИСТОЧНО НОВО САРАЈЕВО	Укупно/*Total*	4.865	4.351	450	2	62
	Мушко/*Male*	2.272	2.044	197	1	30
	Женско/*Female*	2.593	2.307	253	1	32
ЈЕЗЕРО	Укупно/*Total*	736	362	242	24	108
	Мушко/*Male*	384	194	125	11	54
	Женско/*Female*	352	168	117	13	54
КАЛИНОВИК	Укупно/*Total*	422	351	56	-	15
	Мушко/*Male*	211	180	25	-	6
	Женско/*Female*	211	171	31	-	9
КНЕЖЕВО	Укупно/*Total*	549	162	345	-	42
	Мушко/*Male*	265	76	168	-	21
	Женско/*Female*	284	86	177	-	21
КОСТАЈНИЦА	Укупно/*Total*	183	109	47	-	27
	Мушко/*Male*	87	51	20	-	16
	Женско/*Female*	96	58	27	-	11
КОТОР ВАРОШ	Укупно/*Total*	3.107	1.311	1.684	4	108
	Мушко/*Male*	1.532	658	820	2	52
	Женско/*Female*	1.575	653	864	2	56
КОЗАРСКА ДУБИЦА	Укупно/*Total*	1.529	1.050	375	-	104
	Мушко/*Male*	720	496	179	-	45
	Женско/*Female*	809	554	196	-	59
КРУПА НА УНИ	Укупно/*Total*	1.108	37	1.064	-	7
	Мушко/*Male*	597	9	584	-	4
	Женско/*Female*	511	28	480	-	3
КУПРЕС - РС	Укупно/*Total*	237	110	116	-	11
	Мушко/*Male*	124	53	62	-	9
	Женско/*Female*	113	57	54	-	2

наставак/*continued*

Територија	Пол	Укупно расељено	Расељени из			
			Федерација Босне и Херцеговине	Република Српска	Брчко Дистрикт БиХ	Непознато
Area	*Sex*	*Displaced in total*	*Displaced from*			
			Federation of Bosnia and Herzegovina	*Republika Srpska*	*Brčko District B&H*	*Unknown*
ЛАКТАШИ	Укупно/*Total*	4.253	3.562	442	-	249
	Мушко/*Male*	2.114	1.783	203	-	128
	Женско/*Female*	2.139	1.779	239	-	121
ЛОПАРЕ	Укупно/*Total*	1.879	394	1.396	23	66
	Мушко/*Male*	926	164	722	5	35
	Женско/*Female*	953	230	674	18	31
ЉУБИЊЕ	Укупно/*Total*	292	244	33	-	15
	Мушко/*Male*	142	119	14	-	9
	Женско/*Female*	150	125	19	-	6
МИЛИЋИ	Укупно/*Total*	3.623	448	2.997	-	178
	Мушко/*Male*	1.796	207	1.489	-	100
	Женско/*Female*	1.827	241	1.508	-	78
МОДРИЧА	Укупно/*Total*	8.310	5.605	2.436	5	264
	Мушко/*Male*	4.002	2.701	1.175	1	125
	Женско/*Female*	4.308	2.904	1.261	4	139
МРКОЊИЋ ГРАД	Укупно/*Total*	9.586	348	9.144	5	89
	Мушко/*Male*	4.760	134	4.583	1	42
	Женско/*Female*	4.826	214	4.561	4	47
НЕВЕСИЊЕ	Укупно/*Total*	3.569	2.996	500	-	73
	Мушко/*Male*	1.734	1.444	256	-	34
	Женско/*Female*	1.835	1.552	244	-	39
НОВИ ГРАД	Укупно/*Total*	3.007	1.226	1.633	1	147
	Мушко/*Male*	1.384	574	729	1	80
	Женско/*Female*	1.623	652	904	-	67
НОВО ГОРАЖДЕ	Укупно/*Total*	2.214	1.532	640	-	42
	Мушко/*Male*	1.199	831	348	-	20
	Женско/*Female*	1.015	701	292	-	22
ОСМАЦИ	Укупно/*Total*	2.045	389	1.619	1	36
	Мушко/*Male*	1.056	170	870	-	16
	Женско/*Female*	989	219	749	1	20
ОШТРА ЛУКА	Укупно/*Total*	1.431	160	1.263	-	8
	Мушко/*Male*	723	69	651	-	3
	Женско/*Female*	708	91	612	-	5

наставак/*continued*

Територија	Пол	Укупно расељено	Расељени из			
			Федерација Босне и Херцеговине	Република Српска	Брчко Дистрикт БиХ	Непознато
Area	*Sex*	*Displaced in total*	*Displaced from*			
			Federation of Bosnia and Herzegovina	*Republika Srpska*	*Brčko District B&H*	*Unknown*
ПАЛЕ - РС	Укупно/*Total*	8.465	7.925	416	5	119
	Мушко/*Male*	3.997	3.731	207	2	57
	Женско/*Female*	4.468	4.194	209	3	62
ПЕЛАГИЋЕВО	Укупно/*Total*	648	229	202	26	191
	Мушко/*Male*	328	109	100	8	111
	Женско/*Female*	320	120	102	18	80
ПЕТРОВАЦ	Укупно/*Total*	264	87	174	-	3
	Мушко/*Male*	121	37	83	-	1
	Женско/*Female*	143	50	91	-	2
ПЕТРОВО	Укупно/*Total*	694	478	194	-	22
	Мушко/*Male*	308	207	91	-	10
	Женско/*Female*	386	271	103	-	12
ПРИЈЕДОР	Укупно/*Total*	21.036	11.459	8.775	8	794
	Мушко/*Male*	10.164	5.440	4.335	-	389
	Женско/*Female*	10.872	6.019	4.440	8	405
ПРЊАВОР	Укупно/*Total*	3.826	2.581	1.007	2	236
	Мушко/*Male*	1.837	1.242	479	-	116
	Женско/*Female*	1.989	1.339	528	2	120
РИБНИК	Укупно/*Total*	3.918	567	3.309	-	42
	Мушко/*Male*	2.009	268	1.716	-	25
	Женско/*Female*	1.909	299	1.593	-	17
РОГАТИЦА	Укупно/*Total*	3.408	2.163	1.200	-	45
	Мушко/*Male*	1.656	1.039	593	-	24
	Женско/*Female*	1.752	1.124	607	-	21
РУДО	Укупно/*Total*	606	368	194	-	44
	Мушко/*Male*	305	180	102	-	23
	Женско/*Female*	301	188	92	-	21
СОКОЛАЦ	Укупно/*Total*	3.129	2.596	481	-	52
	Мушко/*Male*	1.544	1.272	253	-	19
	Женско/*Female*	1.585	1.324	228	-	33
СРБАЦ	Укупно/*Total*	605	359	130	3	113
	Мушко/*Male*	280	164	56	1	59
	Женско/*Female*	325	195	74	2	54

наставак/*continued*

Територија	Пол	Укупно расељено	Расељени из			
			Федерација Босне и Херцеговине	Република Српска	Брчко Дистрикт БиХ	Непознато
Area	*Sex*	*Displaced in total*	*Displaced from*			
			Federation of Bosnia and Herzegovina	*Republika Srpska*	*Brčko District B&H*	*Unknown*
СРЕБРЕНИЦА	Укупно/*Total*	7.581	624	6.834	4	119
	Мушко/*Male*	3.739	293	3.391	-	55
	Женско/*Female*	3.842	331	3.443	4	64
ШАМАЦ	Укупно/*Total*	3.050	1.891	1.036	14	109
	Мушко/*Male*	1.493	946	496	4	47
	Женско/*Female*	1.557	945	540	10	62
ШЕКОВИЋИ	Укупно/*Total*	304	199	81	-	24
	Мушко/*Male*	133	83	39	-	11
	Женско/*Female*	171	116	42	-	13
ШИПОВО	Укупно/*Total*	5.695	325	5.272	3	95
	Мушко/*Male*	2.970	138	2.783	2	47
	Женско/*Female*	2.725	187	2.489	1	48
ТЕСЛИЋ	Укупно/*Total*	7.695	2.065	5.468	3	159
	Мушко/*Male*	3.855	1.004	2.778	2	71
	Женско/*Female*	3.840	1.061	2.690	1	88
ТРЕБИЊЕ	Укупно/*Total*	5.154	4.390	570	-	194
	Мушко/*Male*	2.453	2.072	281	-	100
	Женско/*Female*	2.701	2.318	289	-	94
ТРНОВО - РС	Укупно/*Total*	1.404	285	1.099	-	20
	Мушко/*Male*	693	128	553	-	12
	Женско/*Female*	711	157	546	-	8
УГЊЕВИК	Укупно/*Total*	2.199	824	1.292	5	78
	Мушко/*Male*	1.102	377	687	2	36
	Женско/*Female*	1.097	447	605	3	42
ВИШЕГРАД	Укупно/*Total*	4.423	3.477	851	-	95
	Мушко/*Male*	2.121	1.660	421	-	40
	Женско/*Female*	2.302	1.817	430	-	55
ВЛАСЕНИЦА	Укупно/*Total*	4.766	1.934	2.672	-	160
	Мушко/*Male*	2.343	928	1.340	-	75
	Женско/*Female*	2.423	1.006	1.332	-	85
ВУКОСАВЉЕ	Укупно/*Total*	1.822	824	946	5	47
	Мушко/*Male*	951	417	513	1	20
	Женско/*Female*	871	407	433	4	27

наставак/*continued*

Територија	Пол	Укупно расељено	Расељени из			
			Федерација Босне и Херцеговине	Република Српска	Брчко Дистрикт БиХ	Непознато
Area	*Sex*	*Displaced in total*	*Displaced from*			
			Federation of Bosnia and Herzegovina	*Republika Srpska*	*Brčko District B&H*	*Unknown*
ЗВОРНИК	Укупно/*Total*	22.686	10.103	12.018	11	554
	Мушко/*Male*	11.342	4.932	6.146	1	263
	Женско/*Female*	11.344	5.171	5.872	10	291
БРЧКО ДИСТРИКТ БОСНЕ И ХЕРЦЕГОВИНЕ *BRČKO DISTRICT OF BOSNIA AND HERZEGOVINA*	Укупно/*Total*	24.638	9.008	745	14.366	519
	Мушко/*Male*	12.058	4.281	300	7.218	259
	Женско/*Female*	12.580	4.727	445	7.148	260

8. РАСЕЉЕНО СТАНОВНИШТВО ПОСЛИЈЕ 30.04.1991. ПРЕМА ЕТНИЧКОЈ/НАЦИОНАЛНОЈ ПРИПАДНОСТИ И ПОЛУ
The displaced population after 30/04/1991 considering ethnicity/national affiliation and sex

Територија	Пол	Укупно	Бошњаци	Срби
Area	*Sex*	*Total*	*Bosniaks*	*Serbs*
БОСНА И ХЕРЦЕГОВИНА *BOSNIA AND HERZEGOVINA*	Укупно/*Total*	695.463	371.121	248.760
	Мушко/*Male*	334.163	176.056	121.925
	Женско/*Female*	361.300	195.065	126.835
ФЕДЕРАЦИЈА БОСНЕ И ХЕРЦЕГОВИНЕ *FEDERATION OF BOSNIA AND HERZEGOVINA*	Укупно/*Total*	371.235	278.490	24.708
	Мушко/*Male*	175.187	129.927	12.177
	Женско/*Female*	196.048	148.563	12.531
РЕПУБЛИКА СРПСКА *REPUBLIKA SRPSKA*	Укупно/*Total*	299.590	80.362	213.123
	Мушко/*Male*	146.918	40.046	104.474
	Женско/*Female*	152.672	40.316	108.649
БРЧКО ДИСТРИКТ БОСНЕ И ХЕРЦЕГОВИНЕ *BRČKO DISTRICT OF BOSNIA AND HERZEGOVINA*	Укупно/*Total*	24.638	12.269	10.929
	Мушко/*Male*	12.058	6.083	5.274
	Женско/*Female*	12.580	6.186	5.655

Територија	Хрвати	Остали	Нису се изјаснили	Непознато
Area	*Croats*	*Other*	*Undeclared*	*Unknown*
БОСНА И ХЕРЦЕГОВИНА *BOSNIA AND HERZEGOVINA*	61.514	10.805	2.835	428
	29.443	5.394	1.163	182
	32.071	5.411	1.672	246
ФЕДЕРАЦИЈА БОСНЕ И ХЕРЦЕГОВИНЕ *FEDERATION OF BOSNIA AND HERZEGOVINA*	57.585	8.446	1.794	212
	28.065	4.177	750	91
	29.520	4.269	1.044	121
РЕПУБЛИКА СРПСКА *REPUBLIKA SRPSKA*	2.997	1.977	924	207
	941	1.009	360	88
	2.056	968	564	119
БРЧКО ДИСТРИКТ БОСНЕ И ХЕРЦЕГОВИНЕ *BRČKO DISTRICT OF BOSNIA AND HERZEGOVINA*	932	382	117	9
	437	208	53	3
	495	174	64	6

8.1. РАСЕЉЕНО СТАНОВНИШТВО ПОСЛИЈЕ 30.04.1991. ПРЕМА ЕТНИЧКОЈ/НАЦИОНАЛНОЈ ПРИПАДНОСТИ И ПОЛУ, ПО ОПШТИНАМА/ГРАДОВИМА

The displaced population after 30/04/1991 considering ethnicity/national affiliation and sex, by municipalities/cities

Територија	Пол	Укупно	Бошњаци	Срби	Хрвати	Остали	Нису се изјаснили	Непознато
Area	*Sex*	*Total*	*Bosniaks*	*Serbs*	*Croats*	*Other*	*Undeclared*	*Unknown*
БОСНА И ХЕРЦЕГОВИНА *BOSNIA AND HERZEGOVINA*	Укупно/ *Total*	695.463	371.121	248.760	61.514	10.805	2.835	428
	Мушко/ *Male*	334.163	176.056	121.925	29.443	5.394	1.163	182
	Женско/ *Female*	361.300	195.065	126.835	32.071	5.411	1.672	246
ФЕДЕРАЦИЈА БОСНЕ И ХЕРЦЕГОВИНЕ *FEDERATION OF BOSNIA AND HERZEGOVINA*	Укупно/ *Total*	371.235	278.490	24.708	57.585	8.446	1.794	212
	Мушко/ *Male*	175.187	129.927	12.177	28.065	4.177	750	91
	Женско/ *Female*	196.048	148.563	12.531	29.520	4.269	1.044	121
УНСКО-САНСКИ КАНТОН *UNA-SANA CANTON*	Укупно/ *Total*	42.460	34.534	5.978	723	997	195	33
	Мушко/ *Male*	21.007	16.923	3.113	345	521	92	13
	Женско/ *Female*	21.453	17.611	2.865	378	476	103	20
БИХАЋ	Укупно/ *Total*	9.141	8.027	331	538	187	53	5
	Мушко/ *Male*	4.423	3.874	173	263	88	23	2
	Женско/ *Female*	4.718	4.153	158	275	99	30	3
БОСАНСКА КРУПА	Укупно/ *Total*	10.665	9.359	1.002	41	207	51	5
	Мушко/ *Male*	5.240	4.530	553	18	109	28	2
	Женско/ *Female*	5.425	4.829	449	23	98	23	3
БОСАНСКИ ПЕТРОВАЦ	Укупно/ *Total*	4.719	1.554	3.096	16	35	10	8
	Мушко/ *Male*	2.384	781	1.570	3	19	6	5
	Женско/ *Female*	2.335	773	1.526	13	16	4	3
БУЖИМ	Укупно/ *Total*	330	326	-	2	2	-	-
	Мушко/ *Male*	125	123	-	1	1	-	-
	Женско/ *Female*	205	203	-	1	1	-	-

наставак/*continued*

Територија	Пол	Укупно	Бошњаци	Срби	Хрвати	Остали	Нису се изјаснили	Непознато
Area	*Sex*	*Total*	*Bosniaks*	*Serbs*	*Croats*	*Other*	*Undeclared*	*Unknown*
ЦАЗИН	Укупно/ *Total*	2.638	2.486	-	8	125	16	3
	Мушко/ *Male*	1.290	1.204	-	6	69	10	1
	Женско/ *Female*	1.348	1.282	-	2	56	6	2
КЉУЧ	Укупно/ *Total*	3.987	3.711	216	7	43	8	2
	Мушко/ *Male*	2.095	1.948	113	2	25	6	1
	Женско/ *Female*	1.892	1.763	103	5	18	2	1
САНСКИ МОСТ	Укупно/ *Total*	7.933	6.467	1.275	79	82	23	7
	Мушко/ *Male*	3.894	3.140	672	32	41	7	2
	Женско/ *Female*	4.039	3.327	603	47	41	16	5
ВЕЛИКА КЛАДУША	Укупно/ *Total*	3.047	2.604	58	32	316	34	3
	Мушко/ *Male*	1.556	1.323	32	20	169	12	-
	Женско/ *Female*	1.491	1.281	26	12	147	22	3
ПОСАВСКИ КАНТОН *POSAVINA CANTON*	Укупно/ *Total*	2.266	715	383	1.096	50	21	1
	Мушко/ *Male*	1.251	410	183	618	32	8	-
	Женско/ *Female*	1.015	305	200	478	18	13	1
ДОМАЉЕВАЦ-ШАМАЦ	Укупно/ *Total*	127	3	39	78	4	3	-
	Мушко/ *Male*	62	2	18	39	3	-	-
	Женско/ *Female*	65	1	21	39	1	3	-
ОЏАК	Укупно/ *Total*	1.420	581	284	520	21	13	1
	Мушко/ *Male*	797	344	137	293	17	6	-
	Женско/ *Female*	623	237	147	227	4	7	1

наставак/*continued*

Територија	Пол	Укупно	Бошњаци	Срби	Хрвати	Остали	Нису се изјаснили	Непознато
Area	*Sex*	*Total*	*Bosniaks*	*Serbs*	*Croats*	*Other*	*Undeclared*	*Unknown*
ОРАШЈЕ	Укупно/ *Total*	719	131	60	498	25	5	-
	Мушко/ *Male*	392	64	28	286	12	2	-
	Женско/ *Female*	327	67	32	212	13	3	-
ТУЗЛАНСКИ КАНТОН *TUZLA CANTON*	Укупно/ *Total*	56.931	52.512	2.349	529	1.296	202	43
	Мушко/ *Male*	24.533	22.447	1.168	216	609	76	17
	Женско/ *Female*	32.398	30.065	1.181	313	687	126	26
БАНОВИЋИ	Укупно/ *Total*	3.636	3.546	34	3	47	6	-
	Мушко/ *Male*	1.726	1.677	20	-	26	3	-
	Женско/ *Female*	1.910	1.869	14	3	21	3	-
ЧЕЛИЋ	Укупно/ *Total*	1.334	1.164	130	21	14	5	-
	Мушко/ *Male*	537	456	61	11	7	2	-
	Женско/ *Female*	797	708	69	10	7	3	-
ДОБОЈ-ИСТОК	Укупно/ *Total*	1.101	1.046	-	1	31	1	22
	Мушко/ *Male*	480	452	-	-	19	1	8
	Женско/ *Female*	621	594	-	1	12	-	14
ГРАЧАНИЦА	Укупно/ *Total*	2.912	2.819	26	3	56	7	1
	Мушко/ *Male*	1.180	1.137	13	2	25	2	1
	Женско/ *Female*	1.732	1.682	13	1	31	5	-
ГРАДАЧАЦ	Укупно/ *Total*	11.213	10.565	190	175	233	45	5
	Мушко/ *Male*	4.577	4.298	91	74	97	16	1
	Женско/ *Female*	6.636	6.267	99	101	136	29	4
КАЛЕСИЈА	Укупно/ *Total*	6.677	6.395	190	4	78	8	2
	Мушко/ *Male*	3.103	2.956	103	1	38	4	1
	Женско/ *Female*	3.574	3.439	87	3	40	4	1

наставак/*continued*

Територија	Пол	Укупно	Бошњаци	Срби	Хрвати	Остали	Нису се изјаснили	Непознато
Area	*Sex*	*Total*	*Bosniaks*	*Serbs*	*Croats*	*Other*	*Undeclared*	*Unknown*
КЛАДАЊ	Укупно/ *Total*	1.638	1.575	37	2	18	5	1
	Мушко/ *Male*	705	677	20	-	6	2	-
	Женско/ *Female*	933	898	17	2	12	3	1
ЛУКАВАЦ	Укупно/ *Total*	7.495	6.198	979	14	256	46	2
	Мушко/ *Male*	3.435	2.787	482	6	140	18	2
	Женско/ *Female*	4.060	3.411	497	8	116	28	-
САПНА	Укупно/ *Total*	1.831	1.618	191	1	20	1	-
	Мушко/ *Male*	808	701	91	-	15	1	-
	Женско/ *Female*	1.023	917	100	1	5	-	-
СРЕБРЕНИК	Укупно/ *Total*	3.498	3.292	102	39	52	13	-
	Мушко/ *Male*	1.333	1.241	49	14	25	4	-
	Женско/ *Female*	2.165	2.051	53	25	27	9	-
ТЕОЧАК	Укупно/ *Total*	552	547	5	-	-	-	-
	Мушко/ *Male*	236	233	3	-	-	-	-
	Женско/ *Female*	316	314	2	-	-	-	-
ТУЗЛА	Укупно/ *Total*	10.669	9.532	444	236	395	52	10
	Мушко/ *Male*	4.676	4.161	227	95	171	18	4
	Женско/ *Female*	5.993	5.371	217	141	224	34	6
ЖИВИНИЦЕ	Укупно/ *Total*	4.375	4.215	21	30	96	13	-
	Мушко/ *Male*	1.737	1.671	8	13	40	5	-
	Женско/ *Female*	2.638	2.544	13	17	56	8	-
ЗЕНИЧКО-ДОБОЈСКИ КАНТОН *ZENICA-DOBOJ CANTON*	Укупно/ *Total*	40.087	30.657	1.887	6.519	838	172	14
	Мушко/ *Male*	18.436	13.924	913	3.097	424	72	6
	Женско/ *Female*	21.651	16.733	974	3.422	414	100	8

наставак/*continued*

Територија	Пол	Укупно	Бошњаци	Срби	Хрвати	Остали	Нису се изјаснили	Непознато
Area	*Sex*	*Total*	*Bosniaks*	*Serbs*	*Croats*	*Other*	*Undeclared*	*Unknown*
БРЕЗА	Укупно/ *Total*	1.094	1.036	13	12	29	4	-
	Мушко/ *Male*	460	437	7	2	13	1	-
	Женско/ *Female*	634	599	6	10	16	3	-
ДОБОЈ-ЈУГ	Укупно/ *Total*	927	902	3	5	13	4	-
	Мушко/ *Male*	446	433	1	2	8	2	-
	Женско/ *Female*	481	469	2	3	5	2	-
КАКАЊ	Укупно/ *Total*	1.869	1.040	53	708	59	7	2
	Мушко/ *Male*	817	426	20	339	29	2	1
	Женско/ *Female*	1.052	614	33	369	30	5	1
МАГЛАЈ	Укупно/ *Total*	7.064	6.082	604	310	57	11	-
	Мушко/ *Male*	3.493	3.006	292	154	34	7	-
	Женско/ *Female*	3.571	3.076	312	156	23	4	-
ОЛОВО	Укупно/ *Total*	2.507	2.405	50	16	32	4	-
	Мушко/ *Male*	1.191	1.139	25	5	19	3	-
	Женско/ *Female*	1.316	1.266	25	11	13	1	-
ТЕШАЊ	Укупно/ *Total*	3.503	3.238	108	60	75	21	1
	Мушко/ *Male*	1.354	1.250	45	19	32	8	-
	Женско/ *Female*	2.149	1.988	63	41	43	13	1
УСОРА	Укупно/ *Total*	436	51	14	359	5	7	-
	Мушко/ *Male*	195	27	1	164	1	2	-
	Женско/ *Female*	241	24	13	195	4	5	-
ВАРЕШ	Укупно/ *Total*	2.909	1.014	129	1.657	88	21	-
	Мушко/ *Male*	1.339	492	63	734	42	8	-
	Женско/ *Female*	1.570	522	66	923	46	13	-

наставак/*continued*

Територија	Пол	Укупно	Бошњаци	Срби	Хрвати	Остали	Нису се изјаснили	Непознато
Area	*Sex*	*Total*	*Bosniaks*	*Serbs*	*Croats*	*Other*	*Undeclared*	*Unknown*
ВИСОКО	Укупно/ *Total*	3.305	3.042	39	107	94	16	7
	Мушко/ *Male*	1.425	1.296	16	53	51	7	2
	Женско/ *Female*	1.880	1.746	23	54	43	9	5
ЗАВИДОВИЋИ	Укупно/ *Total*	4.367	3.678	260	322	91	15	1
	Мушко/ *Male*	2.090	1.741	140	157	44	7	1
	Женско/ *Female*	2.277	1.937	120	165	47	8	-
ЗЕНИЦА	Укупно/ *Total*	6.334	5.212	289	523	263	44	3
	Мушко/ *Male*	2.701	2.154	139	254	133	19	2
	Женско/ *Female*	3.633	3.058	150	269	130	25	1
ЖЕПЧЕ	Укупно/ *Total*	5.772	2.957	325	2.440	32	18	-
	Мушко/ *Male*	2.925	1.523	164	1.214	18	6	-
	Женско/ *Female*	2.847	1.434	161	1.226	14	12	-
БОСАНСКО-ПОДРИЊСКИ КАНТОН *BOSNIAN-PODRINJE CANTON*	Укупно/ *Total*	7.665	6.969	573	7	99	16	1
	Мушко/ *Male*	3.674	3.336	267	2	64	5	-
	Женско/ *Female*	3.991	3.633	306	5	35	11	1
ФОЧА - ФБиХ	Укупно/ *Total*	1.180	1.051	115	-	12	2	-
	Мушко/ *Male*	607	539	60	-	7	1	-
	Женско/ *Female*	573	512	55	-	5	1	-
ГОРАЖДЕ	Укупно/ *Total*	6.020	5.489	431	7	79	13	1
	Мушко/ *Male*	2.822	2.569	195	2	52	4	-
	Женско/ *Female*	3.198	2.920	236	5	27	9	1
ПАЛЕ - ФБиХ	Укупно/ *Total*	465	429	27	-	8	1	-
	Мушко/ *Male*	245	228	12	-	5	-	-
	Женско/ *Female*	220	201	15	-	3	1	-

наставак/*continued*

Територија	Пол	Укупно	Бошњаци	Срби	Хрвати	Остали	Нису се изјаснили	Непознато
Area	*Sex*	*Total*	*Bosniaks*	*Serbs*	*Croats*	*Other*	*Undeclared*	*Unknown*
СРЕДЊОБОСАНСКИ КАНТОН *CENTRAL BOSNIA CANTON*	Укупно/ *Total*	69.408	43.197	1.256	23.268	1.435	203	49
	Мушко/ *Male*	34.262	21.276	585	11.512	772	92	25
	Женско/ *Female*	35.146	21.921	671	11.756	663	111	24
БУГОЈНО	Укупно/ *Total*	5.082	3.218	139	1.648	59	15	3
	Мушко/ *Male*	2.364	1.421	69	836	29	8	1
	Женско/ *Female*	2.718	1.797	70	812	30	7	2
БУСОВАЧА	Укупно/ *Total*	4.007	2.704	47	1.211	38	7	-
	Мушко/ *Male*	2.046	1.406	20	594	23	3	-
	Женско/ *Female*	1.961	1.298	27	617	15	4	-
ДОБРЕТИЋИ	Укупно/ *Total*	353	-	-	353	-	-	-
	Мушко/ *Male*	191	-	-	191	-	-	-
	Женско/ *Female*	162	-	-	162	-	-	-
ДОЊИ ВАКУФ	Укупно/ *Total*	8.272	7.960	89	18	178	21	6
	Мушко/ *Male*	4.176	4.020	42	7	97	8	2
	Женско/ *Female*	4.096	3.940	47	11	81	13	4
ФОЈНИЦА	Укупно/ *Total*	3.374	1.115	26	2.174	47	8	4
	Мушко/ *Male*	1.639	504	13	1.094	23	3	2
	Женско/ *Female*	1.735	611	13	1.080	24	5	2
ГОРЊИ ВАКУФ-УСКОПЉЕ	Укупно/ *Total*	4.317	2.222	14	2.032	34	10	5
	Мушко/ *Male*	1.897	962	-	908	20	4	3
	Женско/ *Female*	2.420	1.260	14	1.124	14	6	2
ЈАЈЦЕ	Укупно/ *Total*	12.713	8.379	376	3.494	417	40	7
	Мушко/ *Male*	6.576	4.317	163	1.849	223	19	5
	Женско/ *Female*	6.137	4.062	213	1.645	194	21	2

наставак/*continued*

Територија	Пол	Укупно	Бошњаци	Срби	Хрвати	Остали	Нису се изјаснили	Непознато
Area	*Sex*	*Total*	*Bosniaks*	*Serbs*	*Croats*	*Other*	*Undeclared*	*Unknown*
КИСЕЉАК	Укупно/ *Total*	6.862	3.944	129	2.599	173	16	1
	Мушко/ *Male*	3.446	2.039	55	1.251	96	5	-
	Женско/ *Female*	3.416	1.905	74	1.348	77	11	1
КРЕШЕВО	Укупно/ *Total*	1.173	567	4	574	16	12	-
	Мушко/ *Male*	561	296	2	251	8	4	-
	Женско/ *Female*	612	271	2	323	8	8	-
НОВИ ТРАВНИК	Укупно/ *Total*	3.089	1.168	68	1.795	40	16	2
	Мушко/ *Male*	1.484	538	36	882	20	7	1
	Женско/ *Female*	1.605	630	32	913	20	9	1
ТРАВНИК	Укупно/ *Total*	14.157	8.816	283	4.662	334	43	19
	Мушко/ *Male*	6.968	4.247	148	2.365	178	20	10
	Женско/ *Female*	7.189	4.569	135	2.297	156	23	9
ВИТЕЗ	Укупно/ *Total*	6.009	3.104	81	2.708	99	15	2
	Мушко/ *Male*	2.914	1.526	37	1.284	55	11	1
	Женско/ *Female*	3.095	1.578	44	1.424	44	4	1
ХЕРЦЕГОВАЧКО-НЕРЕТВАНСКИ КАНТОН *HERZEGOVINA-NERETVA CANTON*	Укупно/ *Total*	48.596	26.829	2.778	18.391	368	210	20
	Мушко/ *Male*	23.670	13.054	1.375	8.958	190	88	5
	Женско/ *Female*	24.926	13.775	1.403	9.433	178	122	15
ЧАПЉИНА	Укупно/ *Total*	6.772	2.765	304	3.632	47	21	3
	Мушко/ *Male*	3.386	1.375	154	1.819	24	12	2
	Женско/ *Female*	3.386	1.390	150	1.813	23	9	1
ЧИТЛУК	Укупно/ *Total*	644	1	2	638	2	1	-
	Мушко/ *Male*	288	-	-	286	2	-	-
	Женско/ *Female*	356	1	2	352	-	1	-

наставак/*continued*

Територија	Пол	Укупно	Бошњаци	Срби	Хрвати	Остали	Нису се изјаснили	Непознато
Area	*Sex*	*Total*	*Bosniaks*	*Serbs*	*Croats*	*Other*	*Undeclared*	*Unknown*
ГРАД МОСТАР	Укупно/ *Total*	26.002	13.868	1.905	9.850	212	153	14
	Мушко/ *Male*	12.460	6.619	936	4.740	105	58	2
	Женско/ *Female*	13.542	7.249	969	5.110	107	95	12
ЈАБЛАНИЦА	Укупно/ *Total*	1.879	1.498	4	352	18	7	-
	Мушко/ *Male*	880	698	4	165	9	4	-
	Женско/ *Female*	999	800	-	187	9	3	-
КОЊИЦ	Укупно/ *Total*	3.480	2.872	97	432	64	14	1
	Мушко/ *Male*	1.625	1.328	38	210	40	8	1
	Женско/ *Female*	1.855	1.544	59	222	24	6	-
НЕУМ	Укупно/ *Total*	221	29	3	188	-	1	-
	Мушко/ *Male*	93	12	2	78	-	1	-
	Женско/ *Female*	128	17	1	110	-	-	-
ПРОЗОР	Укупно/ *Total*	2.706	1.990	-	706	8	2	-
	Мушко/ *Male*	1.382	1.072	-	306	3	1	-
	Женско/ *Female*	1.324	918	-	400	5	1	-
РАВНО	Укупно/ *Total*	566	7	312	246	-	1	-
	Мушко/ *Male*	317	4	174	138	-	1	-
	Женско/ *Female*	249	3	138	108	-	-	-
СТОЛАЦ	Укупно/ *Total*	6.326	3.799	151	2.347	17	10	2
	Мушко/ *Male*	3.239	1.946	67	1.216	7	3	-
	Женско/ *Female*	3.087	1.853	84	1.131	10	7	2
ЗАПАДНОХЕРЦЕГОВАЧКИ КАНТОН *WEST HERZEGOVINA CANTON*	Укупно/ *Total*	1.759	45	14	1.694	2	2	2
	Мушко/ *Male*	769	19	6	742	1	1	-
	Женско/ *Female*	990	26	8	952	1	1	2

наставак/*continued*

Територија	Пол	Укупно	Бошњаци	Срби	Хрвати	Остали	Нису се изјаснили	Непознато
Area	*Sex*	*Total*	*Bosniaks*	*Serbs*	*Croats*	*Other*	*Undeclared*	*Unknown*
ГРУДЕ	Укупно/ *Total*	343	-	1	341	1	-	-
	Мушко/ *Male*	143	-	-	143	-	-	-
	Женско/ *Female*	200	-	1	198	1	-	-
ЉУБУШКИ	Укупно/ *Total*	633	43	6	581	1	1	1
	Мушко/ *Male*	290	18	2	268	1	1	-
	Женско/ *Female*	343	25	4	313	-	-	1
ПОСУШЈЕ	Укупно/ *Total*	344	-	-	344	-	-	-
	Мушко/ *Male*	131	-	-	131	-	-	-
	Женско/ *Female*	213	-	-	213	-	-	-
ШИРОКИ БРИЈЕГ	Укупно/ *Total*	439	2	7	428	-	1	1
	Мушко/ *Male*	205	1	4	200	-	-	-
	Женско/ *Female*	234	1	3	228	-	1	1
КАНТОН САРАЈЕВО *SARAJEVO CANTON*	Укупно/ *Total*	92.038	82.339	2.984	2.595	3.336	737	47
	Мушко/ *Male*	42.526	38.188	1.310	1.156	1.546	301	25
	Женско/ *Female*	49.512	44.151	1.674	1.439	1.790	436	22
ЦЕНТАР САРАЈЕВО	Укупно/ *Total*	5.704	4.921	259	177	272	70	5
	Мушко/ *Male*	2.470	2.132	128	69	111	26	4
	Женско/ *Female*	3.234	2.789	131	108	161	44	1
ХАЏИЋИ	Укупно/ *Total*	7.659	7.270	87	37	229	26	10
	Мушко/ *Male*	3.699	3.508	39	13	119	14	6
	Женско/ *Female*	3.960	3.762	48	24	110	12	4
ИЛИЏА	Укупно/ *Total*	18.324	16.068	499	1.024	581	146	6
	Мушко/ *Male*	8.713	7.658	210	504	273	64	4
	Женско/ *Female*	9.611	8.410	289	520	308	82	2

наставак/*continued*

Територија	Пол	Укупно	Бошњаци	Срби	Хрвати	Остали	Нису се изјаснили	Непознато
Area	*Sex*	*Total*	*Bosniaks*	*Serbs*	*Croats*	*Other*	*Undeclared*	*Unknown*
ИЛИЈАШ	Укупно/ *Total*	12.704	11.971	253	201	233	37	9
	Мушко/ *Male*	6.153	5.797	127	89	122	15	3
	Женско/ *Female*	6.551	6.174	126	112	111	22	6
НОВИ ГРАД САРАЈЕВО	Укупно/ *Total*	21.710	19.195	1.004	557	751	194	9
	Мушко/ *Male*	9.705	8.652	420	235	329	64	5
	Женско/ *Female*	12.005	10.543	584	322	422	130	4
НОВО САРАЈЕВО	Укупно/ *Total*	10.205	8.257	500	445	819	182	2
	Мушко/ *Male*	4.525	3.683	216	175	367	83	1
	Женско/ *Female*	5.680	4.574	284	270	452	99	1
СТАРИ ГРАД САРАЈЕВО	Укупно/ *Total*	3.428	3.099	92	57	148	32	-
	Мушко/ *Male*	1.460	1.303	37	31	76	13	-
	Женско/ *Female*	1.968	1.796	55	26	72	19	-
ТРНОВО - ФБиХ	Укупно/ *Total*	1.021	945	68	1	7	-	-
	Мушко/ *Male*	503	467	32	1	3	-	-
	Женско/ *Female*	518	478	36	-	4	-	-
ВОГОШЋА	Укупно/ *Total*	11.283	10.613	222	96	296	50	6
	Мушко/ *Male*	5.298	4.988	101	39	146	22	2
	Женско/ *Female*	5.985	5.625	121	57	150	28	4
КАНТОН 10 *CANTON 10*	Укупно/ *Total*	10.025	693	6.506	2.763	25	36	2
	Мушко/ *Male*	5.059	350	3.257	1.419	18	15	-
	Женско/ *Female*	4.966	343	3.249	1.344	7	21	2
БОСАНСКО ГРАХОВО	Укупно/ *Total*	1.022	-	914	96	4	8	-
	Мушко/ *Male*	540	-	477	56	4	3	-
	Женско/ *Female*	482	-	437	40	-	5	-

наставак/*continued*

Територија	Пол	Укупно	Бошњаци	Срби	Хрвати	Остали	Нису се изјаснили	Непознато
Area	*Sex*	*Total*	*Bosniaks*	*Serbs*	*Croats*	*Other*	*Undeclared*	*Unknown*
ДРВАР	Укупно/ *Total*	4.393	4	3.960	403	9	16	1
	Мушко/ *Male*	2.185	-	1.956	217	6	6	-
	Женско/ *Female*	2.208	4	2.004	186	3	10	1
ГЛАМОЧ	Укупно/ *Total*	2.264	469	1.279	507	5	4	-
	Мушко/ *Male*	1.146	245	644	252	3	2	-
	Женско/ *Female*	1.118	224	635	255	2	2	-
КУПРЕС - ФБиХ	Укупно/ *Total*	777	106	279	391	-	1	-
	Мушко/ *Male*	451	59	145	246	-	1	-
	Женско/ *Female*	326	47	134	145	-	-	-
ЛИВНО	Укупно/ *Total*	1.027	70	74	869	7	7	-
	Мушко/ *Male*	486	29	35	414	5	3	-
	Женско/ *Female*	541	41	39	455	2	4	-
ТОМИСЛАВГРАД	Укупно/ *Total*	542	44	-	497	-	-	1
	Мушко/ *Male*	251	17	-	234	-	-	-
	Женско/ *Female*	291	27	-	263	-	-	1
РЕПУБЛИКА СРПСКА *REPUBLIKA SRPSKA*	Укупно/ *Total*	299.590	80.362	213.123	2.997	1.977	924	207
	Мушко/ *Male*	146.918	40.046	104.474	941	1.009	360	88
	Женско/ *Female*	152.672	40.316	108.649	2.056	968	564	119
БАЊА ЛУКА	Укупно/ *Total*	31.208	1.329	29.153	318	227	165	16
	Мушко/ *Male*	15.097	650	14.201	65	116	57	8
	Женско/ *Female*	16.111	679	14.952	253	111	108	8
БЕРКОВИЋИ	Укупно/ *Total*	551	130	410	9	1	-	1
	Мушко/ *Male*	281	69	210	1	1	-	-
	Женско/ *Female*	270	61	200	8	-	-	1

наставак/*continued*

Територија	Пол	Укупно	Бошњаци	Срби	Хрвати	Остали	Нису се изјаснили	Непознато
Area	*Sex*	*Total*	*Bosniaks*	*Serbs*	*Croats*	*Other*	*Undeclared*	*Unknown*
БИЈЕЉИНА	Укупно/ *Total*	34.868	4.726	29.620	209	214	89	10
	Мушко/ *Male*	16.954	2.334	14.460	30	96	30	4
	Женско/ *Female*	17.914	2.392	15.160	179	118	59	6
БИЛЕЋА	Укупно/ *Total*	1.166	7	1.143	7	4	5	-
	Мушко/ *Male*	552	5	543	-	2	2	-
	Женско/ *Female*	614	2	600	7	2	3	-
БРАТУНАЦ	Укупно/ *Total*	10.284	5.605	4.619	19	20	12	9
	Мушко/ *Male*	5.068	2.736	2.310	5	11	5	1
	Женско/ *Female*	5.216	2.869	2.309	14	9	7	8
БРОД	Укупно/ *Total*	4.893	221	4.514	109	19	28	2
	Мушко/ *Male*	2.439	114	2.280	32	7	5	1
	Женско/ *Female*	2.454	107	2.234	77	12	23	1
ЧАЈНИЧЕ	Укупно/ *Total*	1.247	622	618	1	4	1	1
	Мушко/ *Male*	663	356	303	-	3	-	1
	Женско/ *Female*	584	266	315	1	1	1	-
ЧЕЛИНАЦ	Укупно/ *Total*	701	125	564	3	6	3	-
	Мушко/ *Male*	317	67	246	-	3	1	-
	Женско/ *Female*	384	58	318	3	3	2	-
ДЕРВЕНТА	Укупно/ *Total*	5.570	505	4.645	300	55	60	5
	Мушко/ *Male*	2.672	239	2.251	121	27	32	2
	Женско/ *Female*	2.898	266	2.394	179	28	28	3
ДОБОЈ	Укупно/ *Total*	21.181	9.674	10.896	208	313	80	10
	Мушко/ *Male*	10.545	4.949	5.332	62	164	35	3
	Женско/ *Female*	10.636	4.725	5.564	146	149	45	7

наставак/*continued*

Територија	Пол	Укупно	Бошњаци	Срби	Хрвати	Остали	Нису се изјаснили	Непознато
Area	*Sex*	*Total*	*Bosniaks*	*Serbs*	*Croats*	*Other*	*Undeclared*	*Unknown*
ДОЊИ ЖАБАР	Укупно/ *Total*	633	1	577	53	2	-	-
	Мушко/ *Male*	326	-	301	24	1	-	-
	Женско/ *Female*	307	1	276	29	1	-	-
ФОЧА - РС	Укупно/ *Total*	3.698	847	2.812	10	21	7	1
	Мушко/ *Male*	1.894	459	1.417	-	15	3	-
	Женско/ *Female*	1.804	388	1.395	10	6	4	1
ГАЦКО	Укупно/ *Total*	2.211	208	1.993	4	4	2	-
	Мушко/ *Male*	1.094	118	973	-	3	-	-
	Женско/ *Female*	1.117	90	1.020	4	1	2	-
ГРАДИШКА	Укупно/ *Total*	7.151	952	6.071	61	46	20	1
	Мушко/ *Male*	3.490	442	3.004	19	18	7	-
	Женско/ *Female*	3.661	510	3.067	42	28	13	1
ХАН ПИЈЕСАК	Укупно/ *Total*	735	342	376	2	12	3	-
	Мушко/ *Male*	349	166	175	-	7	1	-
	Женско/ *Female*	386	176	201	2	5	2	-
ИСТОЧНА ИЛИЏА	Укупно/ *Total*	6.535	402	6.006	64	41	22	-
	Мушко/ *Male*	3.076	195	2.847	12	17	5	-
	Женско/ *Female*	3.459	207	3.159	52	24	17	-
ИСТОЧНИ ДРВАР	Укупно/ *Total*	59	-	58	1	-	-	-
	Мушко/ *Male*	37	-	37	-	-	-	-
	Женско/ *Female*	22	-	21	1	-	-	-
ИСТОЧНИ МОСТАР	Укупно/ *Total*	158	52	96	10	-	-	-
	Мушко/ *Male*	91	31	53	7	-	-	-
	Женско/ *Female*	67	21	43	3	-	-	-

наставак/*continued*

Територија	Пол	Укупно	Бошњаци	Срби	Хрвати	Остали	Нису се изјаснили	Непознато
Area	*Sex*	*Total*	*Bosniaks*	*Serbs*	*Croats*	*Other*	*Undeclared*	*Unknown*
ИСТОЧНИ СТАРИ ГРАД	Укупно/ *Total*	418	25	388	2	2	1	-
	Мушко/ *Male*	201	13	186	-	2	-	-
	Женско/ *Female*	217	12	202	2	-	1	-
ИСТОЧНО НОВО САРАЈЕВО	Укупно/ *Total*	4.865	4	4.771	53	19	17	1
	Мушко/ *Male*	2.272	1	2.244	10	9	7	1
	Женско/ *Female*	2.593	3	2.527	43	10	10	-
ЈЕЗЕРО	Укупно/ *Total*	736	200	528	5	-	3	-
	Мушко/ *Male*	384	95	283	4	-	2	-
	Женско/ *Female*	352	105	245	1	-	1	-
КАЛИНОВИК	Укупно/ *Total*	422	25	390	3	3	1	-
	Мушко/ *Male*	211	11	196	1	2	1	-
	Женско/ *Female*	211	14	194	2	1	-	-
КНЕЖЕВО	Укупно/ *Total*	549	284	253	8	4	-	-
	Мушко/ *Male*	265	135	126	1	3	-	-
	Женско/ *Female*	284	149	127	7	1	-	-
КОСТАЈНИЦА	Укупно/ *Total*	183	73	107	2	-	1	-
	Мушко/ *Male*	87	38	47	1	-	1	-
	Женско/ *Female*	96	35	60	1	-	-	-
КОТОР ВАРОШ	Укупно/ *Total*	3.107	1.902	1.147	34	18	6	-
	Мушко/ *Male*	1.532	920	585	18	6	3	-
	Женско/ *Female*	1.575	982	562	16	12	3	-
КОЗАРСКА ДУБИЦА	Укупно/ *Total*	1.529	487	996	14	17	12	3
	Мушко/ *Male*	720	237	472	2	9	-	-
	Женско/ *Female*	809	250	524	12	8	12	3

наставак/*continued*

Територија	Пол	Укупно	Бошњаци	Срби	Хрвати	Остали	Нису се изјаснили	Непознато
Area	*Sex*	*Total*	*Bosniaks*	*Serbs*	*Croats*	*Other*	*Undeclared*	*Unknown*
КРУПА НА УНИ	Укупно/ *Total*	1.108	3	1.104	1	-	-	-
	Мушко/ *Male*	597	1	596	-	-	-	-
	Женско/ *Female*	511	2	508	1	-	-	-
КУПРЕС - РС	Укупно/ *Total*	237	-	236	-	-	1	-
	Мушко/ *Male*	124	-	123	-	-	1	-
	Женско/ *Female*	113	-	113	-	-	-	-
ЛАКТАШИ	Укупно/ *Total*	4.253	22	4.140	36	27	26	2
	Мушко/ *Male*	2.114	10	2.065	9	17	12	1
	Женско/ *Female*	2.139	12	2.075	27	10	14	1
ЛОПАРЕ	Укупно/ *Total*	1.879	919	948	5	4	3	-
	Мушко/ *Male*	926	468	453	1	3	1	-
	Женско/ *Female*	953	451	495	4	1	2	-
ЉУБИЊЕ	Укупно/ *Total*	292	5	282	2	2	1	-
	Мушко/ *Male*	142	2	138	-	2	-	-
	Женско/ *Female*	150	3	144	2	-	1	-
МИЛИЋИ	Укупно/ *Total*	3.623	2.893	715	9	2	2	2
	Мушко/ *Male*	1.796	1.436	358	2	-	-	-
	Женско/ *Female*	1.827	1.457	357	7	2	2	2
МОДРИЧА	Укупно/ *Total*	8.310	1.582	6.384	153	137	41	13
	Мушко/ *Male*	4.002	769	3.083	50	74	18	8
	Женско/ *Female*	4.308	813	3.301	103	63	23	5
МРКОЊИЋ ГРАД	Укупно/ *Total*	9.586	243	9.224	91	13	11	4
	Мушко/ *Male*	4.760	121	4.592	35	3	7	2
	Женско/ *Female*	4.826	122	4.632	56	10	4	2

наставак/*continued*

Територија	Пол	Укупно	Бошњаци	Срби	Хрвати	Остали	Нису се изјаснили	Непознато
Area	*Sex*	*Total*	*Bosniaks*	*Serbs*	*Croats*	*Other*	*Undeclared*	*Unknown*
НЕВЕСИЊЕ	Укупно/ *Total*	3.569	362	3.178	13	8	7	1
	Мушко/ *Male*	1.734	188	1.537	3	3	3	-
	Женско/ *Female*	1.835	174	1.641	10	5	4	1
НОВИ ГРАД	Укупно/ *Total*	3.007	890	2.069	21	21	6	-
	Мушко/ *Male*	1.384	404	960	4	12	4	-
	Женско/ *Female*	1.623	486	1.109	17	9	2	-
НОВО ГОРАЖДЕ	Укупно/ *Total*	2.214	1.074	1.114	2	19	2	3
	Мушко/ *Male*	1.199	573	611	1	12	1	1
	Женско/ *Female*	1.015	501	503	1	7	1	2
ОСМАЦИ	Укупно/ *Total*	2.045	1.730	310	2	2	1	-
	Мушко/ *Male*	1.056	901	153	-	1	1	-
	Женско/ *Female*	989	829	157	2	1	-	-
ОШТРА ЛУКА	Укупно/ *Total*	1.431	10	1.361	51	-	7	2
	Мушко/ *Male*	723	4	692	24	-	2	1
	Женско/ *Female*	708	6	669	27	-	5	1
ПАЛЕ - РС	Укупно/ *Total*	8.465	150	8.208	60	25	20	2
	Мушко/ *Male*	3.997	77	3.885	10	13	10	2
	Женско/ *Female*	4.468	73	4.323	50	12	10	-
ПЕЛАГИЋЕВО	Укупно/ *Total*	648	-	440	206	2	-	-
	Мушко/ *Male*	328	-	209	118	1	-	-
	Женско/ *Female*	320	-	231	88	1	-	-
ПЕТРОВАЦ	Укупно/ *Total*	264	-	261	-	3	-	-
	Мушко/ *Male*	121	-	120	-	1	-	-
	Женско/ *Female*	143	-	141	-	2	-	-

наставак/*continued*

Територија	Пол	Укупно	Бошњаци	Срби	Хрвати	Остали	Нису се изјаснили	Непознато
Area	*Sex*	*Total*	*Bosniaks*	*Serbs*	*Croats*	*Other*	*Undeclared*	*Unknown*
ПЕТРОВО	Укупно/ *Total*	694	3	679	5	4	2	1
	Мушко/ *Male*	308	1	300	2	3	2	-
	Женско/ *Female*	386	2	379	3	1	-	1
ПРИЈЕДОР	Укупно/ *Total*	21.036	10.725	9.823	158	187	83	60
	Мушко/ *Male*	10.164	5.130	4.831	47	98	26	32
	Женско/ *Female*	10.872	5.595	4.992	111	89	57	28
ПРЊАВОР	Укупно/ *Total*	3.826	1.390	2.287	30	99	20	-
	Мушко/ *Male*	1.837	666	1.117	3	43	8	-
	Женско/ *Female*	1.989	724	1.170	27	56	12	-
РИБНИК	Укупно/ *Total*	3.918	-	3.904	5	5	3	1
	Мушко/ *Male*	2.009	-	2.005	1	2	-	1
	Женско/ *Female*	1.909	-	1.899	4	3	3	-
РОГАТИЦА	Укупно/ *Total*	3.408	833	2.544	9	16	6	-
	Мушко/ *Male*	1.656	434	1.211	1	8	2	-
	Женско/ *Female*	1.752	399	1.333	8	8	4	-
РУДО	Укупно/ *Total*	606	163	440	1	2	-	-
	Мушко/ *Male*	305	89	214	1	1	-	-
	Женско/ *Female*	301	74	226	-	1	-	-
СОКОЛАЦ	Укупно/ *Total*	3.129	523	2.566	12	19	6	3
	Мушко/ *Male*	1.544	284	1.243	2	12	3	-
	Женско/ *Female*	1.585	239	1.323	10	7	3	3
СРБАЦ	Укупно/ *Total*	605	25	564	5	8	3	-
	Мушко/ *Male*	280	13	262	-	3	2	-
	Женско/ *Female*	325	12	302	5	5	1	-

наставак/*continued*

Територија	Пол	Укупно	Бошњаци	Срби	Хрвати	Остали	Нису се изјаснили	Непознато
Area	*Sex*	*Total*	*Bosniaks*	*Serbs*	*Croats*	*Other*	*Undeclared*	*Unknown*
СРЕБРЕНИЦА	Укупно/ *Total*	7.581	5.491	2.031	9	25	3	22
	Мушко/ *Male*	3.739	2.644	1.065	5	14	2	9
	Женско/ *Female*	3.842	2.847	966	4	11	1	13
ШАМАЦ	Укупно/ *Total*	3.050	405	2.445	157	23	19	1
	Мушко/ *Male*	1.493	197	1.201	70	13	11	1
	Женско/ *Female*	1.557	208	1.244	87	10	8	-
ШЕКОВИЋИ	Укупно/ *Total*	304	80	221	1	2	-	-
	Мушко/ *Male*	133	36	96	-	1	-	-
	Женско/ *Female*	171	44	125	1	1	-	-
ШИПОВО	Укупно/ *Total*	5.695	367	5.276	20	17	15	-
	Мушко/ *Male*	2.970	185	2.766	5	8	6	-
	Женско/ *Female*	2.725	182	2.510	15	9	9	-
ТЕСЛИЋ	Укупно/ *Total*	7.695	4.072	3.355	160	78	28	2
	Мушко/ *Male*	3.855	2.076	1.652	68	44	13	2
	Женско/ *Female*	3.840	1.996	1.703	92	34	15	-
ТРЕБИЊЕ	Укупно/ *Total*	5.154	66	4.981	53	28	22	4
	Мушко/ *Male*	2.453	31	2.390	7	14	9	2
	Женско/ *Female*	2.701	35	2.591	46	14	13	2
ТРНОВО - РС	Укупно/ *Total*	1.404	639	751	6	7	1	-
	Мушко/ *Male*	693	324	362	1	5	1	-
	Женско/ *Female*	711	315	389	5	2	-	-
УГЊЕВИК	Укупно/ *Total*	2.199	1.213	971	9	2	4	-
	Мушко/ *Male*	1.102	647	453	-	1	1	-
	Женско/ *Female*	1.097	566	518	9	1	3	-

наставак/*continued*

Територија	Пол	Укупно	Бошњаци	Срби	Хрвати	Остали	Нису се изјаснили	Непознато
Area	*Sex*	*Total*	*Bosniaks*	*Serbs*	*Croats*	*Other*	*Undeclared*	*Unknown*
ВИШЕГРАД	Укупно/ *Total*	4.423	682	3.685	19	27	9	1
	Мушко/ *Male*	2.121	344	1.756	3	16	2	-
	Женско/ *Female*	2.302	338	1.929	16	11	7	1
ВЛАСЕНИЦА	Укупно/ *Total*	4.766	2.692	2.042	12	9	3	8
	Мушко/ *Male*	2.343	1.342	992	1	3	2	3
	Женско/ *Female*	2.423	1.350	1.050	11	6	1	5
ВУКОСАВЉЕ	Укупно/ *Total*	1.822	771	857	115	65	11	3
	Мушко/ *Male*	951	412	445	51	37	5	1
	Женско/ *Female*	871	359	412	64	28	6	2
ЗВОРНИК	Укупно/ *Total*	22.686	11.591	10.976	50	37	20	12
	Мушко/ *Male*	11.342	5.857	5.456	1	19	8	1
	Женско/ *Female*	11.344	5.734	5.520	49	18	12	11
БРЧКО ДИСТРИКТ БОСНЕ И ХЕРЦЕГОВИНЕ *BRČKO DISTRICT OF BOSNIA AND HERZEGOVINA*	Укупно/ *Total*	24.638	12.269	10.929	932	382	117	9
	Мушко/ *Male*	12.058	6.083	5.274	437	208	53	3
	Женско/ *Female*	12.580	6.186	5.655	495	174	64	6

9. СТАНОВНИШТВО КОЈЕ ЈЕ ИКАДА ЖИВЈЕЛО ВАН БИХ НЕПРЕКИДНО ГОДИНУ И ДУЖЕ ПРЕМА ЗЕМЉИ БОРАВКА, ПОЛУ И РАЗЛОЗИМА ДОСЕЉЕЊА

Population lived out of B&H continuously one year or longer considering country of residence, sex, and reasons for migration

Територија	Пол	Разлози досељења	Укупно
Area	*Sex*	*Reasons for migration*	*Total*
БОСНА И ХЕРЦЕГОВИНА *BOSNIA AND HERZEGOVINA*	Укупно/ *Total*	Укупно/*Total*	755.800
	Укупно/ *Total*	Школовање/*Studying*	15.124
	Укупно/ *Total*	Посао/*Job*	38.738
	Укупно/ *Total*	Породични разлози/*Family reasons*	299.953
	Укупно/ *Total*	Принудни разлози/*Compelling reasons*	109.955
	Укупно/ *Total*	Остали/*Other*	100.424
	Укупно/ *Total*	Непознато/*Unknown*	191.606
	Мушко/*Male*	Укупно/*Total*	390.410
	Мушко/*Male*	Школовање/*Studying*	7.749
	Мушко/*Male*	Посао/*Job*	26.236
	Мушко/*Male*	Породични разлози/*Family reasons*	140.700
	Мушко/*Male*	Принудни разлози/*Compelling reasons*	57.491
	Мушко/*Male*	Остали/*Other*	54.140
	Мушко/*Male*	Непознато/*Unknown*	104.094
	Женско/*Female*	Укупно/*Total*	365.390
	Женско/*Female*	Школовање/*Studying*	7.375
	Женско/*Female*	Посао/*Job*	12.502
	Женско/*Female*	Породични разлози/*Family reasons*	159.253
	Женско/*Female*	Принудни разлози/*Compelling reasons*	52.464
	Женско/*Female*	Остали/*Other*	46.284
	Женско/*Female*	Непознато/*Unknown*	87.512
ФЕДЕРАЦИЈА БОСНЕ И ХЕРЦЕГОВИНЕ *FEDERATION OF BOSNIA AND HERZEGOVINA*	Укупно/ *Total*	Укупно/*Total*	462.019
	Укупно/ *Total*	Школовање/*Studying*	10.446
	Укупно/ *Total*	Посао/*Job*	21.247
	Укупно/ *Total*	Породични разлози/*Family reasons*	183.051
	Укупно/ *Total*	Принудни разлози/*Compelling reasons*	59.150
	Укупно/ *Total*	Остали/*Other*	60.899
	Укупно/ *Total*	Непознато/*Unknown*	127.226
	Мушко/*Male*	Укупно/*Total*	239.226
	Мушко/*Male*	Школовање/*Studying*	5.404

Европа											Ван-европске државе	Непознато
Њемачка	Хрватска	Србија	Аустрија	Словенија	Швајцарска	Црна Гора	Шведска	Италија	Холандија	Остале европске државе		
Europe											*Countries out of Europe*	*Unknown*
Germany	*Croatia*	*Serbia*	*Austria*	*Slovenia*	*Switzerland*	*Montenegro*	*Sweden*	*Italy*	*Netherland*	*Other European countries*		
177.896	130.437	85.453	39.772	36.748	26.698	15.279	12.680	7.670	6.303	32.850	34.024	149.990
2.470	2.768	4.360	538	341	233	1.700	112	169	71	650	1.605	107
4.719	8.348	12.172	1.337	2.284	528	2.447	264	554	168	1.989	3.705	223
80.549	58.961	47.154	21.750	18.760	13.891	8.126	6.622	4.082	3.232	17.704	17.524	1.598
45.957	33.128	7.502	3.981	5.612	3.892	925	1.337	927	624	3.287	2.345	438
31.901	17.943	9.052	8.142	6.787	5.601	1.305	3.106	1.344	1.646	6.782	6.387	428
12.300	9.289	5.213	4.024	2.964	2.553	776	1.239	594	562	2.438	2.458	147.196
90.362	63.361	39.345	21.600	22.114	13.537	6.602	6.363	4.216	3.193	16.766	19.674	83.277
1.259	1.220	2.238	287	212	106	884	51	80	36	318	991	67
3.395	5.448	7.529	999	1.877	353	1.512	167	377	105	1.471	2.843	160
39.599	25.484	18.865	11.306	10.412	6.799	2.774	3.248	2.036	1.606	8.432	9.391	748
23.082	17.506	3.638	2.219	3.576	2.004	459	702	585	333	1.751	1.419	217
17.016	9.194	4.694	4.682	4.271	2.991	648	1.592	794	849	3.559	3.637	213
6.011	4.509	2.381	2.107	1.766	1.284	325	603	344	264	1.235	1.393	81.872
87.534	67.076	46.108	18.172	14.634	13.161	8.677	6.317	3.454	3.110	16.084	14.350	66.713
1.211	1.548	2.122	251	129	127	816	61	89	35	332	614	40
1.324	2.900	4.643	338	407	175	935	97	177	63	518	862	63
40.950	33.477	28.289	10.444	8.348	7.092	5.352	3.374	2.046	1.626	9.272	8.133	850
22.875	15.622	3.864	1.762	2.036	1.888	466	635	342	291	1.536	926	221
14.885	8.749	4.358	3.460	2.516	2.610	657	1.514	550	797	3.223	2.750	215
6.289	4.780	2.832	1.917	1.198	1.269	451	636	250	298	1.203	1.065	65.324
129.357	71.410	29.761	21.038	21.285	16.256	8.305	7.169	5.226	3.801	21.184	25.197	102.030
1.908	2.214	2.296	283	211	149	1.111	89	119	52	483	1.462	69
3.565	5.134	4.016	803	1.191	302	1.133	197	401	114	1.327	2.939	125
58.864	39.154	15.330	11.528	11.203	8.738	4.296	3.768	2.837	2.015	11.569	12.867	882
34.053	8.072	2.679	2.137	2.881	2.784	502	876	582	414	2.207	1.754	209
22.195	11.219	3.687	4.135	3.957	2.777	812	1.564	905	898	4.073	4.425	252
8.772	5.617	1.753	2.152	1.842	1.506	451	675	382	308	1.525	1.750	100.493
65.057	33.308	14.037	11.433	12.604	8.170	3.697	3.573	2.779	1.922	10.623	14.563	57.460
979	973	1.198	151	128	75	602	38	53	26	231	907	43

наставак/*continued*

Територија	Пол	Разлози досељења	Укупно
Area	*Sex*	*Reasons for migration*	*Total*
ФЕДЕРАЦИЈА БОСНЕ И ХЕРЦЕГОВИНЕ *FEDERATION OF BOSNIA AND HERZEGOVINA*	Мушко/*Male*	Посао/*Job*	14.845
	Мушко/*Male*	Породични разлози/*Family reasons*	85.878
	Мушко/*Male*	Принудни разлози/*Compelling reasons*	30.232
	Мушко/*Male*	Остали/*Other*	32.637
	Мушко/*Male*	Непознато/*Unknown*	70.230
	Женско/*Female*	Укупно/*Total*	222.793
	Женско/*Female*	Школовање/*Studying*	5.042
	Женско/*Female*	Посао/*Job*	6.402
	Женско/*Female*	Породични разлози/*Family reasons*	97.173
	Женско/*Female*	Принудни разлози/*Compelling reasons*	28.918
	Женско/*Female*	Остали/*Other*	28.262
	Женско/*Female*	Непознато/*Unknown*	56.996
РЕПУБЛИКА СРПСКА *REPUBLIKA SRPSKA*	Укупно/ *Total*	Укупно/*Total*	268.704
	Укупно/ *Total*	Школовање/*Studying*	4.342
	Укупно/ *Total*	Посао/*Job*	16.411
	Укупно/ *Total*	Породични разлози/*Family reasons*	106.448
	Укупно/ *Total*	Принудни разлози/*Compelling reasons*	47.267
	Укупно/ *Total*	Остали/*Other*	35.739
	Укупно/ *Total*	Непознато/*Unknown*	58.497
	Мушко/*Male*	Укупно/*Total*	138.874
	Мушко/*Male*	Школовање/*Studying*	2.185
	Мушко/*Male*	Посао/*Job*	10.750
	Мушко/*Male*	Породични разлози/*Family reasons*	50.031
	Мушко/*Male*	Принудни разлози/*Compelling reasons*	25.456
	Мушко/*Male*	Остали/*Other*	19.542
	Мушко/*Male*	Непознато/*Unknown*	30.910
	Женско/*Female*	Укупно/*Total*	129.830
	Женско/*Female*	Школовање/*Studying*	2.157
	Женско/*Female*	Посао/*Job*	5.661
	Женско/*Female*	Породични разлози/*Family reasons*	56.417
	Женско/*Female*	Принудни разлози/*Compelling reasons*	21.811
	Женско/*Female*	Остали/*Other*	16.197
	Женско/*Female*	Непознато/*Unknown*	27.587

Европа											Ван-европске државе	Непознато
Њемачка	Хрватска	Србија	Аустрија	Словенија	Швајцарска	Црна Гора	Шведска	Италија	Холандија	Остале европске државе		
Europe											*Countries out of Europe*	*Unknown*
Germany	*Croatia*	*Serbia*	*Austria*	*Slovenia*	*Switzerland*	*Montenegro*	*Sweden*	*Italy*	*Netherland*	*Other European countries*		
2.544	3.287	2.657	612	996	208	752	124	267	71	969	2.269	89
28.575	16.593	6.163	5.894	6.112	4.273	1.503	1.838	1.362	991	5.350	6.805	419
16.896	4.061	1.345	1.172	1.806	1.399	247	452	349	217	1.141	1.052	95
11.757	5.658	1.871	2.456	2.467	1.451	402	797	523	467	2.139	2.527	122
4.306	2.736	803	1.148	1.095	764	191	324	225	150	793	1.003	56.692
64.300	38.102	15.724	9.605	8.681	8.086	4.608	3.596	2.447	1.879	10.561	10.634	44.570
929	1.241	1.098	132	83	74	509	51	66	26	252	555	26
1.021	1.847	1.359	191	195	94	381	73	134	43	358	670	36
30.289	22.561	9.167	5.634	5.091	4.465	2.793	1.930	1.475	1.024	6.219	6.062	463
17.157	4.011	1.334	965	1.075	1.385	255	424	233	197	1.066	702	114
10.438	5.561	1.816	1.679	1.490	1.326	410	767	382	431	1.934	1.898	130
4.466	2.881	950	1.004	747	742	260	351	157	158	732	747	43.801
42.545	54.385	52.944	15.107	14.736	9.626	6.718	5.366	2.349	2.288	11.045	8.029	43.566
487	476	1.977	225	125	73	582	23	49	16	155	122	32
1.019	2.982	7.767	459	1.045	202	1.285	60	149	52	621	676	94
19.203	17.435	30.277	8.207	7.155	4.746	3.671	2.768	1.189	1.110	5.747	4.267	673
10.295	24.193	4.588	1.429	2.632	982	405	442	334	184	1.040	526	217
8.480	5.959	5.023	3.273	2.715	2.633	457	1.516	419	696	2.615	1.788	165
3.061	3.340	3.312	1.514	1.064	990	318	557	209	230	867	650	42.385
22.330	27.881	24.130	8.278	9.118	4.959	2.793	2.725	1.391	1.158	5.843	4.691	23.577
247	212	997	122	82	27	278	13	26	9	80	72	20
770	2.017	4.668	330	850	130	739	39	109	33	480	517	68
9.826	7.870	12.099	4.380	4.100	2.347	1.217	1.372	652	558	2.902	2.401	307
5.398	12.998	2.177	834	1.712	529	204	242	230	103	583	330	116
4.609	3.167	2.669	1.833	1.738	1.438	225	782	258	352	1.373	1.012	86
1.480	1.617	1.520	779	636	488	130	277	116	103	425	359	22.980
20.215	26.504	28.814	6.829	5.618	4.667	3.925	2.641	958	1.130	5.202	3.338	19.989
240	264	980	103	43	46	304	10	23	7	75	50	12
249	965	3.099	129	195	72	546	21	40	19	141	159	26
9.377	9.565	18.178	3.827	3.055	2.399	2.454	1.396	537	552	2.845	1.866	366
4.897	11.195	2.411	595	920	453	201	200	104	81	457	196	101
3.871	2.792	2.354	1.440	977	1.195	232	734	161	344	1.242	776	79
1.581	1.723	1.792	735	428	502	188	280	93	127	442	291	19.405

наставак/*continued*

Територија	Пол	Разлози досељења	Укупно
Area	*Sex*	*Reasons for migration*	*Total*
БРЧКО ДИСТРИКТ БОСНЕ И ХЕРЦЕГОВИНЕ *BRČKO DISTRICT OF BOSNIA AND HERZEGOVINA*	Укупно/ *Total*	Укупно/*Total*	25.077
	Укупно/ *Total*	Школовање/*Studying*	336
	Укупно/ *Total*	Посао/*Job*	1.080
	Укупно/ *Total*	Породични разлози/*Family reasons*	10.454
	Укупно/ *Total*	Принудни разлози/*Compelling reasons*	3.538
	Укупно/ *Total*	Остали/*Other*	3.786
	Укупно/ *Total*	Непознато/*Unknown*	5.883
	Мушко/*Male*	Укупно/*Total*	12.310
	Мушко/*Male*	Школовање/*Studying*	160
	Мушко/*Male*	Посао/*Job*	641
	Мушко/*Male*	Породични разлози/*Family reasons*	4.791
	Мушко/*Male*	Принудни разлози/*Compelling reasons*	1.803
	Мушко/*Male*	Остали/*Other*	1.961
	Мушко/*Male*	Непознато/*Unknown*	2.954
	Женско/*Female*	Укупно/*Total*	12.767
	Женско/*Female*	Школовање/*Studying*	176
	Женско/*Female*	Посао/*Job*	439
	Женско/*Female*	Породични разлози/*Family reasons*	5.663
	Женско/*Female*	Принудни разлози/*Compelling reasons*	1.735
	Женско/*Female*	Остали/*Other*	1.825
	Женско/*Female*	Непознато/*Unknown*	2.929

Европа											Ван-европске државе	Непознато
Њемачка	Хрватска	Србија	Аустрија	Словенија	Швајцарска	Црна Гора	Шведска	Италија	Холандија	Остале европске државе		
Europe											*Countries out of Europe*	*Unknown*
Germany	*Croatia*	*Serbia*	*Austria*	*Slovenia*	*Switzerland*	*Montenegro*	*Sweden*	*Italy*	*Netherland*	*Other European countries*		
5.994	4.642	2.748	3.627	727	816	256	145	95	214	621	798	4.394
75	78	87	30	5	11	7	-	1	3	12	21	6
135	232	389	75	48	24	29	7	4	2	41	90	4
2.482	2.372	1.547	2.015	402	407	159	86	56	107	388	390	43
1.609	863	235	415	99	126	18	19	11	26	40	65	12
1.226	765	342	734	115	191	36	26	20	52	94	174	11
467	332	148	358	58	57	7	7	3	24	46	58	4.318
2.975	2.172	1.178	1.889	392	408	112	65	46	113	300	420	2.240
33	35	43	14	2	4	4	-	1	1	7	12	4
81	144	204	57	31	15	21	4	1	1	22	57	3
1.198	1.021	603	1.032	200	179	54	38	22	57	180	185	22
788	447	116	213	58	76	8	8	6	13	27	37	6
650	369	154	393	66	102	21	13	13	30	47	98	5
225	156	58	180	35	32	4	2	3	11	17	31	2.200
3.019	2.470	1.570	1.738	335	408	144	80	49	101	321	378	2.154
42	43	44	16	3	7	3	-	-	2	5	9	2
54	88	185	18	17	9	8	3	3	1	19	33	1
1.284	1.351	944	983	202	228	105	48	34	50	208	205	21
821	416	119	202	41	50	10	11	5	13	13	28	6
576	396	188	341	49	89	15	13	7	22	47	76	6
242	176	90	178	23	25	3	5	-	13	29	27	2.118

9.1. СТАНОВНИШТВО КОЈЕ ЈЕ ИКАДА ЖИВЈЕЛО ВАН БИХ НЕПРЕКИДНО ГОДИНУ И ДУЖЕ ПРЕМА ЗЕМЉИ БОРАВКА, ПОЛУ И РАЗЛОЗИМА ДОСЕЉЕЊА, ПО ОПШТИНАМА/ГРАДОВИМА

Population lived out of B&H continuously one year or longer considering country of residence, sex, and reasons for migration, by municipalities/cities

Територија	Пол	Разлози досељења	Укупно
Area	*Sex*	*Reasons for migration*	*Total*
БОСНА И ХЕРЦЕГОВИНА *BOSNIA AND HERZEGOVINA*	Укупно/*Total*	Укупно/*Total*	755.800
	Укупно/*Total*	Школовање/*Studying*	15.124
	Укупно/*Total*	Посао/*Job*	38.738
	Укупно/*Total*	Породични разлози/*Family reasons*	299.953
	Укупно/*Total*	Принудни разлози/*Compelling reasons*	109.955
	Укупно/*Total*	Остали/*Other*	100.424
	Укупно/*Total*	Непознато/*Unknown*	191.606
	Мушко/*Male*	Укупно/*Total*	390.410
	Мушко/*Male*	Школовање/*Studying*	7.749
	Мушко/*Male*	Посао/*Job*	26.236
	Мушко/*Male*	Породични разлози/*Family reasons*	140.700
	Мушко/*Male*	Принудни разлози/*Compelling reasons*	57.491
	Мушко/*Male*	Остали/*Other*	54.140
	Мушко/*Male*	Непознато/*Unknown*	104.094
	Женско/*Female*	Укупно/*Total*	365.390
	Женско/*Female*	Школовање/*Studying*	7.375
	Женско/*Female*	Посао/*Job*	12.502
	Женско/*Female*	Породични разлози/*Family reasons*	159.253
	Женско/*Female*	Принудни разлози/*Compelling reasons*	52.464
	Женско/*Female*	Остали/*Other*	46.284
	Женско/*Female*	Непознато/*Unknown*	87.512
ФЕДЕРАЦИЈА БОСНЕ И ХЕРЦЕГОВИНЕ *FEDERATION OF BOSNIA AND HERZEGOVINA*	Укупно/*Total*	Укупно/*Total*	462.019
	Укупно/*Total*	Школовање/*Studying*	10.446
	Укупно/*Total*	Посао/*Job*	21.247
	Укупно/*Total*	Породични разлози/*Family reasons*	183.051

Европа											Ван-европске државе	Непознато
Њемачка	Хрватска	Србија	Аустрија	Словенија	Швајцарска	Црна Гора	Шведска	Италија	Холандија	Остале европске државе		
Europe											*Countries out of Europe*	*Unknown*
Germany	*Croatia*	*Serbia*	*Austria*	*Slovenia*	*Switzerland*	*Montenegro*	*Sweden*	*Italy*	*Netherland*	*Other European Countries*		
177.896	130.437	85.453	39.772	36.748	26.698	15.279	12.680	7.670	6.303	32.850	34.024	149.990
2.470	2.768	4.360	538	341	233	1.700	112	169	71	650	1.605	107
4.719	8.348	12.172	1.337	2.284	528	2.447	264	554	168	1.989	3.705	223
80.549	58.961	47.154	21.750	18.760	13.891	8.126	6.622	4.082	3.232	17.704	17.524	1.598
45.957	33.128	7.502	3.981	5.612	3.892	925	1.337	927	624	3.287	2.345	438
31.901	17.943	9.052	8.142	6.787	5.601	1.305	3.106	1.344	1.646	6.782	6.387	428
12.300	9.289	5.213	4.024	2.964	2.553	776	1.239	594	562	2.438	2.458	147.196
90.362	63.361	39.345	21.600	22.114	13.537	6.602	6.363	4.216	3.193	16.766	19.674	83.277
1.259	1.220	2.238	287	212	106	884	51	80	36	318	991	67
3.395	5.448	7.529	999	1.877	353	1.512	167	377	105	1.471	2.843	160
39.599	25.484	18.865	11.306	10.412	6.799	2.774	3.248	2.036	1.606	8.432	9.391	748
23.082	17.506	3.638	2.219	3.576	2.004	459	702	585	333	1.751	1.419	217
17.016	9.194	4.694	4.682	4.271	2.991	648	1.592	794	849	3.559	3.637	213
6.011	4.509	2.381	2.107	1.766	1.284	325	603	344	264	1.235	1.393	81.872
87.534	67.076	46.108	18.172	14.634	13.161	8.677	6.317	3.454	3.110	16.084	14.350	66.713
1.211	1.548	2.122	251	129	127	816	61	89	35	332	614	40
1.324	2.900	4.643	338	407	175	935	97	177	63	518	862	63
40.950	33.477	28.289	10.444	8.348	7.092	5.352	3.374	2.046	1.626	9.272	8.133	850
22.875	15.622	3.864	1.762	2.036	1.888	466	635	342	291	1.536	926	221
14.885	8.749	4.358	3.460	2.516	2.610	657	1.514	550	797	3.223	2.750	215
6.289	4.780	2.832	1.917	1.198	1.269	451	636	250	298	1.203	1.065	65.324
129.357	71.410	29.761	21.038	21.285	16.256	8.305	7.169	5.226	3.801	21.184	25.197	102.030
1.908	2.214	2.296	283	211	149	1.111	89	119	52	483	1.462	69
3.565	5.134	4.016	803	1.191	302	1.133	197	401	114	1.327	2.939	125
58.864	39.154	15.330	11.528	11.203	8.738	4.296	3.768	2.837	2.015	11.569	12.867	882

наставак/*continued*

Територија	Пол	Разлози досељења	Укупно
Area	*Sex*	*Reasons for migration*	*Total*
ФЕДЕРАЦИЈА БОСНЕ И ХЕРЦЕГОВИНЕ *FEDERATION OF BOSNIA AND HERZEGOVINA*	Укупно/*Total*	Принудни разлози/*Compelling reasons*	59.150
	Укупно/*Total*	Остали/*Other*	60.899
	Укупно/*Total*	Непознато/*Unknown*	127.226
	Мушко/*Male*	Укупно/*Total*	239.226
	Мушко/*Male*	Школовање/*Studying*	5.404
	Мушко/*Male*	Посао/*Job*	14.845
	Мушко/*Male*	Породични разлози/*Family reasons*	85.878
	Мушко/*Male*	Принудни разлози/*Compelling reasons*	30.232
	Мушко/*Male*	Остали/*Other*	32.637
	Мушко/*Male*	Непознато/*Unknown*	70.230
	Женско/*Female*	Укупно/*Total*	222.793
	Женско/*Female*	Школовање/*Studying*	5.042
	Женско/*Female*	Посао/*Job*	6.402
	Женско/*Female*	Породични разлози/*Family reasons*	97.173
	Женско/*Female*	Принудни разлози/*Compelling reasons*	28.918
	Женско/*Female*	Остали/*Other*	28.262
	Женско/*Female*	Непознато/*Unknown*	56.996
УНСКО-САНСКИ КАНТОН *UNA-SANA CANTON*	Укупно/*Total*	Укупно/*Total*	81.275
	Укупно/*Total*	Школовање/*Studying*	481
	Укупно/*Total*	Посао/*Job*	1.773
	Укупно/*Total*	Породични разлози/*Family reasons*	27.541
	Укупно/*Total*	Принудни разлози/*Compelling reasons*	11.463
	Укупно/*Total*	Остали/*Other*	11.550
	Укупно/*Total*	Непознато/*Unknown*	28.467
	Мушко/*Male*	Укупно/*Total*	45.115
	Мушко/*Male*	Школовање/*Studying*	259
	Мушко/*Male*	Посао/*Job*	1.296
	Мушко/*Male*	Породични разлози/*Family reasons*	14.153

Европа											Ван-европске државе	Непознато
Њемачка	Хрватска	Србија	Аустрија	Словенија	Швајцарска	Црна Гора	Шведска	Италија	Холандија	Остале европске државе		
Europe											*Countries out of Europe*	*Unknown*
Germany	*Croatia*	*Serbia*	*Austria*	*Slovenia*	*Switzerland*	*Montenegro*	*Sweden*	*Italy*	*Netherland*	*Other European Countries*		
34.053	8.072	2.679	2.137	2.881	2.784	502	876	582	414	2.207	1.754	209
22.195	11.219	3.687	4.135	3.957	2.777	812	1.564	905	898	4.073	4.425	252
8.772	5.617	1.753	2.152	1.842	1.506	451	675	382	308	1.525	1.750	100.493
65.057	33.308	14.037	11.433	12.604	8.170	3.697	3.573	2.779	1.922	10.623	14.563	57.460
979	973	1.198	151	128	75	602	38	53	26	231	907	43
2.544	3.287	2.657	612	996	208	752	124	267	71	969	2.269	89
28.575	16.593	6.163	5.894	6.112	4.273	1.503	1.838	1.362	991	5.350	6.805	419
16.896	4.061	1.345	1.172	1.806	1.399	247	452	349	217	1.141	1.052	95
11.757	5.658	1.871	2.456	2.467	1.451	402	797	523	467	2.139	2.527	122
4.306	2.736	803	1.148	1.095	764	191	324	225	150	793	1.003	56.692
64.300	38.102	15.724	9.605	8.681	8.086	4.608	3.596	2.447	1.879	10.561	10.634	44.570
929	1.241	1.098	132	83	74	509	51	66	26	252	555	26
1.021	1.847	1.359	191	195	94	381	73	134	43	358	670	36
30.289	22.561	9.167	5.634	5.091	4.465	2.793	1.930	1.475	1.024	6.219	6.062	463
17.157	4.011	1.334	965	1.075	1.385	255	424	233	197	1.066	702	114
10.438	5.561	1.816	1.679	1.490	1.326	410	767	382	431	1.934	1.898	130
4.466	2.881	950	1.004	747	742	260	351	157	158	732	747	43.801
21.031	7.169	1.790	5.283	11.314	4.116	130	1.698	548	472	2.679	2.028	23.017
108	130	51	51	68	16	8	4	7	4	8	20	6
309	489	194	154	397	31	24	24	22	6	46	68	9
8.059	3.565	926	2.714	6.001	2.260	73	906	240	206	1.382	1.066	143
6.393	1.124	222	578	1.534	635	8	191	114	90	318	205	51
4.364	1.207	220	1.134	2.173	744	11	388	75	116	656	414	48
1.798	654	177	652	1.141	430	6	185	90	50	269	255	22.760
10.710	3.732	898	3.144	6.828	2.102	56	835	335	242	1.413	1.138	13.682
58	60	28	28	48	10	4	2	-	2	6	9	4
219	327	122	121	337	27	16	13	17	3	34	52	8
3.932	1.697	431	1.554	3.360	1.137	22	442	135	100	699	579	65

наставак/*continued*

Територија	Пол	Разлози досељења	Укупно
Area	*Sex*	*Reasons for migration*	*Total*
УНСКО-САНСКИ КАНТОН *UNA-SANA CANTON*	Мушко/*Male*	Принудни разлози/*Compelling reasons*	6.171
	Мушко/*Male*	Остали/*Other*	6.574
	Мушко/*Male*	Непознато/*Unknown*	16.662
	Женско/*Female*	Укупно/*Total*	36.160
	Женско/*Female*	Школовање/*Studying*	222
	Женско/*Female*	Посао/*Job*	477
	Женско/*Female*	Породични разлози/*Family reasons*	13.388
	Женско/*Female*	Принудни разлози/*Compelling reasons*	5.292
	Женско/*Female*	Остали/*Other*	4.976
	Женско/*Female*	Непознато/*Unknown*	11.805
БИХАЋ	Укупно/*Total*	Укупно/*Total*	11.033
	Укупно/*Total*	Школовање/*Studying*	203
	Укупно/*Total*	Посао/*Job*	615
	Укупно/*Total*	Породични разлози/*Family reasons*	3.949
	Укупно/*Total*	Принудни разлози/*Compelling reasons*	2.205
	Укупно/*Total*	Остали/*Other*	1.662
	Укупно/*Total*	Непознато/*Unknown*	2.399
	Мушко/*Male*	Укупно/*Total*	5.953
	Мушко/*Male*	Школовање/*Studying*	98
	Мушко/*Male*	Посао/*Job*	427
	Мушко/*Male*	Породични разлози/*Family reasons*	1.924
	Мушко/*Male*	Принудни разлози/*Compelling reasons*	1.147
	Мушко/*Male*	Остали/*Other*	991
	Мушко/*Male*	Непознато/*Unknown*	1.366
	Женско/*Female*	Укупно/*Total*	5.080
	Женско/*Female*	Школовање/*Studying*	105
	Женско/*Female*	Посао/*Job*	188
	Женско/*Female*	Породични разлози/*Family reasons*	2.025

Европа											Ван-европске државе	Непознато
Њемачка	Хрватска	Србија	Аустрија	Словенија	Швајцарска	Црна Гора	Шведска	Италија	Холандија	Остале европске државе		
Europe											*Countries out of Europe*	*Unknown*
Germany	*Croatia*	*Serbia*	*Austria*	*Slovenia*	*Switzerland*	*Montenegro*	*Sweden*	*Italy*	*Netherland*	*Other European Countries*		
3.229	629	108	345	987	318	4	106	73	46	175	121	30
2.344	665	121	732	1.393	394	7	192	45	62	365	233	21
928	354	88	364	703	216	3	80	65	29	134	144	13.554
10.321	3.437	892	2.139	4.486	2.014	74	863	213	230	1.266	890	9.335
50	70	23	23	20	6	4	2	7	2	2	11	2
90	162	72	33	60	4	8	11	5	3	12	16	1
4.127	1.868	495	1.160	2.641	1.123	51	464	105	106	683	487	78
3.164	495	114	233	547	317	4	85	41	44	143	84	21
2.020	542	99	402	780	350	4	196	30	54	291	181	27
870	300	89	288	438	214	3	105	25	21	135	111	9.206
3.543	1.878	569	1.243	900	304	52	96	57	36	254	303	1.798
43	69	23	23	18	3	6	-	1	1	5	11	-
77	250	80	49	90	4	8	7	4	-	13	32	1
1.165	948	278	592	412	136	26	53	34	15	126	154	10
1.421	248	72	157	137	65	6	6	10	8	46	26	3
635	259	67	292	183	74	3	19	6	11	42	68	3
202	104	49	130	60	22	3	11	2	1	22	12	1.781
1.773	976	279	743	562	152	22	49	35	15	137	173	1.037
22	27	10	14	11	2	4	-	-	1	3	4	-
53	168	52	35	68	4	5	3	4	-	10	24	1
550	435	121	329	221	60	7	26	18	5	66	82	4
685	146	35	91	96	31	4	5	7	2	28	16	1
356	148	35	197	129	43	1	10	4	6	22	39	1
107	52	26	77	37	12	1	5	2	1	8	8	1.030
1.770	902	290	500	338	152	30	47	22	21	117	130	761
21	42	13	9	7	1	2	-	1	-	2	7	-
24	82	28	14	22	-	3	4	-	-	3	8	-
615	513	157	263	191	76	19	27	16	10	60	72	6

наставак/*continued*

Територија	Пол	Разлози досељења	Укупно
Area	*Sex*	*Reasons for migration*	*Total*
БИХАЋ	Женско/*Female*	Принудни разлози/*Compelling reasons*	1.058
	Женско/*Female*	Остали/*Other*	671
	Женско/*Female*	Непознато/*Unknown*	1.033
БОСАНСКА КРУПА	Укупно/*Total*	Укупно/*Total*	5.142
	Укупно/*Total*	Школовање/*Studying*	25
	Укупно/*Total*	Посао/*Job*	182
	Укупно/*Total*	Породични разлози/*Family reasons*	1.532
	Укупно/*Total*	Принудни разлози/*Compelling reasons*	872
	Укупно/*Total*	Остали/*Other*	799
	Укупно/*Total*	Непознато/*Unknown*	1.732
	Мушко/*Male*	Укупно/*Total*	3.165
	Мушко/*Male*	Школовање/*Studying*	14
	Мушко/*Male*	Посао/*Job*	153
	Мушко/*Male*	Породични разлози/*Family reasons*	865
	Мушко/*Male*	Принудни разлози/*Compelling reasons*	546
	Мушко/*Male*	Остали/*Other*	527
	Мушко/*Male*	Непознато/*Unknown*	1.060
	Женско/*Female*	Укупно/*Total*	1.977
	Женско/*Female*	Школовање/*Studying*	11
	Женско/*Female*	Посао/*Job*	29
	Женско/*Female*	Породични разлози/*Family reasons*	667
	Женско/*Female*	Принудни разлози/*Compelling reasons*	326
	Женско/*Female*	Остали/*Other*	272
	Женско/*Female*	Непознато/*Unknown*	672
БОСАНСКИ ПЕТРОВАЦ	Укупно/*Total*	Укупно/*Total*	2.080
	Укупно/*Total*	Школовање/*Studying*	25
	Укупно/*Total*	Посао/*Job*	77
	Укупно/*Total*	Породични разлози/*Family reasons*	992

Европа											Ван-европске државе	Непознато
Њемачка	Хрватска	Србија	Аустрија	Словенија	Швајцарска	Црна Гора	Шведска	Италија	Холандија	Остале европске државе		
Europe											*Countries out of Europe*	*Unknown*
Germany	*Croatia*	*Serbia*	*Austria*	*Slovenia*	*Switzerland*	*Montenegro*	*Sweden*	*Italy*	*Netherland*	*Other European Countries*		
736	102	37	66	41	34	2	1	3	6	18	10	2
279	111	32	95	54	31	2	9	2	5	20	29	2
95	52	23	53	23	10	2	6	-	-	14	4	751
1.373	584	190	607	817	69	9	39	60	20	105	80	1.189
2	6	4	6	4	-	-	-	2	-	1	-	-
35	36	15	22	51	2	-	2	6	-	6	5	2
470	240	90	276	304	19	7	15	18	6	39	40	8
425	128	26	68	160	9	-	12	11	2	16	9	6
289	103	25	141	163	14	1	5	11	9	18	17	3
152	71	30	94	135	25	1	5	12	3	25	9	1.170
710	359	101	418	616	37	3	21	39	10	53	47	751
1	3	2	3	4	-	-	-	-	-	1	-	-
25	30	10	20	49	2	-	1	4	-	5	5	2
238	127	45	180	202	8	2	7	9	3	16	23	5
215	90	15	44	137	5	-	8	11	1	9	6	5
159	71	13	113	130	8	1	2	6	5	10	8	1
72	38	16	58	94	14	-	3	9	1	12	5	738
663	225	89	189	201	32	6	18	21	10	52	33	438
1	3	2	3	-	-	-	-	2	-	-	-	-
10	6	5	2	2	-	-	1	2	-	1	-	-
232	113	45	96	102	11	5	8	9	3	23	17	3
210	38	11	24	23	4	-	4	-	1	7	3	1
130	32	12	28	33	6	-	3	5	4	8	9	2
80	33	14	36	41	11	1	2	3	2	13	4	432
674	288	515	60	61	15	14	57	18	7	136	54	181
6	7	9	-	-	1	-	-	-	1	-	-	1
10	15	42	3	1	-	3	-	-	-	1	2	-
264	148	309	37	43	6	8	31	13	6	88	32	7

наставак/*continued*

Територија	Пол	Разлози досељења	Укупно
Area	*Sex*	*Reasons for migration*	*Total*
БОСАНСКИ ПЕТРОВАЦ	Укупно/*Total*	Принудни разлози/*Compelling reasons*	452
	Укупно/*Total*	Остали/*Other*	190
	Укупно/*Total*	Непознато/*Unknown*	344
	Мушко/*Male*	Укупно/*Total*	1.077
	Мушко/*Male*	Школовање/*Studying*	16
	Мушко/*Male*	Посао/*Job*	55
	Мушко/*Male*	Породични разлози/*Family reasons*	493
	Мушко/*Male*	Принудни разлози/*Compelling reasons*	224
	Мушко/*Male*	Остали/*Other*	104
	Мушко/*Male*	Непознато/*Unknown*	185
	Женско/*Female*	Укупно/*Total*	1.003
	Женско/*Female*	Школовање/*Studying*	9
	Женско/*Female*	Посао/*Job*	22
	Женско/*Female*	Породични разлози/*Family reasons*	499
	Женско/*Female*	Принудни разлози/*Compelling reasons*	228
	Женско/*Female*	Остали/*Other*	86
	Женско/*Female*	Непознато/*Unknown*	159
БУЖИМ	Укупно/*Total*	Укупно/*Total*	3.053
	Укупно/*Total*	Школовање/*Studying*	6
	Укупно/*Total*	Посао/*Job*	27
	Укупно/*Total*	Породични разлози/*Family reasons*	607
	Укупно/*Total*	Принудни разлози/*Compelling reasons*	68
	Укупно/*Total*	Остали/*Other*	75
	Укупно/*Total*	Непознато/*Unknown*	2.270
	Мушко/*Male*	Укупно/*Total*	1.929
	Мушко/*Male*	Школовање/*Studying*	5
	Мушко/*Male*	Посао/*Job*	22
	Мушко/*Male*	Породични разлози/*Family reasons*	389

Европа											Ван-европске државе	Непознато
Њемачка	Хрватска	Србија	Аустрија	Словенија	Швајцарска	Црна Гора	Шведска	Италија	Холандија	Остале европске државе		
Europe											*Countries out of Europe*	*Unknown*
Germany	*Croatia*	*Serbia*	*Austria*	*Slovenia*	*Switzerland*	*Montenegro*	*Sweden*	*Italy*	*Netherland*	*Other European Countries*		
289	63	52	7	7	2	-	10	1	-	16	4	1
65	27	51	9	3	-	2	7	2	-	13	9	2
40	28	52	4	7	6	1	9	2	-	18	7	170
344	140	253	33	36	8	9	29	12	3	72	34	104
5	5	6	-	-	-	-	-	-	-	-	-	-
8	11	27	2	1	-	3	-	-	-	1	2	-
130	75	144	19	23	2	4	16	8	3	45	18	6
145	26	21	6	5	2	-	6	1	-	10	2	-
37	13	27	4	3	-	1	5	2	-	5	6	1
19	10	28	2	4	4	1	2	1	-	11	6	97
330	148	262	27	25	7	5	28	6	4	64	20	77
1	2	3	-	-	1	-	-	-	1	-	-	1
2	4	15	1	-	-	-	-	-	-	-	-	-
134	73	165	18	20	4	4	15	5	3	43	14	1
144	37	31	1	2	-	-	4	-	-	6	2	1
28	14	24	5	-	-	1	2	-	-	8	3	1
21	18	24	2	3	2	-	7	1	-	7	1	73
139	67	14	203	370	28	2	22	9	1	14	33	2.151
1	-	1	-	2	-	1	-	-	-	-	-	1
2	2	5	3	12	-	-	-	-	-	-	3	-
81	48	5	159	249	14	-	12	3	-	10	21	5
19	5	1	3	33	1	-	2	1	-	1	2	-
14	7	1	16	33	-	-	-	1	1	-	2	-
22	5	1	22	41	13	1	8	4	-	3	5	2.145
87	35	9	129	274	18	1	9	5	-	7	23	1.332
1	-	1	-	2	-	-	-	-	-	-	-	1
2	-	3	3	11	-	-	-	-	-	-	3	-
48	24	4	101	174	10	-	5	2	-	5	14	2

наставак/*continued*

Територија	Пол	Разлози досељења	Укупно
Area	*Sex*	*Reasons for migration*	*Total*
БУЖИМ	Мушко/*Male*	Принудни разлози/*Compelling reasons*	53
	Мушко/*Male*	Остали/*Other*	58
	Мушко/*Male*	Непознато/*Unknown*	1.402
	Женско/*Female*	Укупно/*Total*	1.124
	Женско/*Female*	Школовање/*Studying*	1
	Женско/*Female*	Посао/*Job*	5
	Женско/*Female*	Породични разлози/*Family reasons*	218
	Женско/*Female*	Принудни разлози/*Compelling reasons*	15
	Женско/*Female*	Остали/*Other*	17
	Женско/*Female*	Непознато/*Unknown*	868
ЦАЗИН	Укупно/*Total*	Укупно/*Total*	15.719
	Укупно/*Total*	Школовање/*Studying*	53
	Укупно/*Total*	Посао/*Job*	260
	Укупно/*Total*	Породични разлози/*Family reasons*	2.536
	Укупно/*Total*	Принудни разлози/*Compelling reasons*	633
	Укупно/*Total*	Остали/*Other*	997
	Укупно/*Total*	Непознато/*Unknown*	11.240
	Мушко/*Male*	Укупно/*Total*	9.735
	Мушко/*Male*	Школовање/*Studying*	29
	Мушко/*Male*	Посао/*Job*	201
	Мушко/*Male*	Породични разлози/*Family reasons*	1.470
	Мушко/*Male*	Принудни разлози/*Compelling reasons*	433
	Мушко/*Male*	Остали/*Other*	706
	Мушко/*Male*	Непознато/*Unknown*	6.896
	Женско/*Female*	Укупно/*Total*	5.984
	Женско/*Female*	Школовање/*Studying*	24
	Женско/*Female*	Посао/*Job*	59
	Женско/*Female*	Породични разлози/*Family reasons*	1.066

Европа											Ван-европске државе	Непознато
Њемачка	Хрватска	Србија	Аустрија	Словенија	Швајцарска	Црна Гора	Шведска	Италија	Холандија	Остале европске државе		
Europe											*Countries out of Europe*	*Unknown*
Germany	*Croatia*	*Serbia*	*Austria*	*Slovenia*	*Switzerland*	*Montenegro*	*Sweden*	*Italy*	*Netherland*	*Other European Countries*		
13	3	1	3	29	-	-	2	-	-	1	1	-
9	4	-	13	29	-	-	-	1	-	-	2	-
14	4	-	9	29	8	1	2	2	-	1	3	1.329
52	32	5	74	96	10	1	13	4	1	7	10	819
-	-	-	-	-	-	1	-	-	-	-	-	-
-	2	2	-	1	-	-	-	-	-	-	-	-
33	24	1	58	75	4	-	7	1	-	5	7	3
6	2	-	-	4	1	-	-	1	-	-	1	-
5	3	1	3	4	-	-	-	-	1	-	-	-
8	1	1	13	12	5	-	6	2	-	2	2	816
990	655	64	923	1.495	398	19	55	136	30	105	212	10.637
7	12	4	14	5	3	1	-	2	-	-	3	2
38	63	12	33	82	9	3	-	4	2	7	5	2
440	334	36	503	688	241	13	27	48	20	55	110	21
168	83	4	66	193	47	-	8	34	3	8	17	2
240	88	6	185	326	55	2	16	16	4	19	34	6
97	75	2	122	201	43	-	4	32	1	16	43	10.604
599	387	36	575	1.055	223	5	28	93	20	63	135	6.516
2	8	3	7	3	2	-	-	-	-	-	2	2
34	34	7	28	75	7	1	-	3	1	4	5	2
249	174	17	291	441	131	3	12	32	14	26	68	12
96	59	3	43	156	29	-	2	23	2	6	12	2
160	62	4	132	246	36	1	10	10	3	16	23	3
58	50	2	74	134	18	-	4	25	-	11	25	6.495
391	268	28	348	440	175	14	27	43	10	42	77	4.121
5	4	1	7	2	1	1	-	2	-	-	1	-
4	29	5	5	7	2	2	-	1	1	3	-	-
191	160	19	212	247	110	10	15	16	6	29	42	9

наставак/*continued*

Територија	Пол	Разлози досељења	Укупно
Area	*Sex*	*Reasons for migration*	*Total*
ЦАЗИН	Женско/*Female*	Принудни разлози/*Compelling reasons*	200
	Женско/*Female*	Остали/*Other*	291
	Женско/*Female*	Непознато/*Unknown*	4.344
КЉУЧ	Укупно/*Total*	Укупно/*Total*	10.702
	Укупно/*Total*	Школовање/*Studying*	30
	Укупно/*Total*	Посао/*Job*	64
	Укупно/*Total*	Породични разлози/*Family reasons*	5.522
	Укупно/*Total*	Принудни разлози/*Compelling reasons*	1.420
	Укупно/*Total*	Остали/*Other*	1.683
	Укупно/*Total*	Непознато/*Unknown*	1.983
	Мушко/*Male*	Укупно/*Total*	5.373
	Мушко/*Male*	Школовање/*Studying*	17
	Мушко/*Male*	Посао/*Job*	44
	Мушко/*Male*	Породични разлози/*Family reasons*	2.670
	Мушко/*Male*	Принудни разлози/*Compelling reasons*	722
	Мушко/*Male*	Остали/*Other*	913
	Мушко/*Male*	Непознато/*Unknown*	1.007
	Женско/*Female*	Укупно/*Total*	5.329
	Женско/*Female*	Школовање/*Studying*	13
	Женско/*Female*	Посао/*Job*	20
	Женско/*Female*	Породични разлози/*Family reasons*	2.852
	Женско/*Female*	Принудни разлози/*Compelling reasons*	698
	Женско/*Female*	Остали/*Other*	770
	Женско/*Female*	Непознато/*Unknown*	976
САНСКИ МОСТ	Укупно/*Total*	Укупно/*Total*	26.987
	Укупно/*Total*	Школовање/*Studying*	94
	Укупно/*Total*	Посао/*Job*	244
	Укупно/*Total*	Породични разлози/*Family reasons*	10.325

Европа											Ван-европске државе	Непознато
Њемачка	Хрватска	Србија	Аустрија	Словенија	Швајцарска	Црна Гора	Шведска	Италија	Холандија	Остале европске државе		
Europe											*Countries out of Europe*	*Unknown*
Germany	*Croatia*	*Serbia*	*Austria*	*Slovenia*	*Switzerland*	*Montenegro*	*Sweden*	*Italy*	*Netherland*	*Other European Countries*		
72	24	1	23	37	18	-	6	11	1	2	5	-
80	26	2	53	80	19	1	6	6	1	3	11	3
39	25	-	48	67	25	-	-	7	1	5	18	4.109
2.981	882	52	630	1.896	1.322	4	260	35	95	923	330	1.292
9	9	1	1	7	2	-	-	-	-	1	-	-
27	8	2	2	11	6	-	1	-	-	3	4	-
1.409	526	35	409	1.271	810	3	178	23	40	551	233	34
783	127	2	40	173	142	-	26	2	40	62	18	5
568	141	6	116	270	237	1	40	9	9	239	44	3
185	71	6	62	164	125	-	15	1	6	67	31	1.250
1.462	407	29	348	955	655	3	125	18	54	474	178	665
6	4	1	-	4	1	-	-	-	-	1	-	-
17	4	2	1	9	6	-	1	-	-	2	2	-
643	242	18	223	613	399	2	86	14	22	273	121	14
410	52	1	22	90	67	-	16	1	21	30	11	1
289	72	4	70	161	127	1	17	3	6	134	28	1
97	33	3	32	78	55	-	5	-	5	34	16	649
1.519	475	23	282	941	667	1	135	17	41	449	152	627
3	5	-	1	3	1	-	-	-	-	-	-	-
10	4	-	1	2	-	-	-	-	-	1	2	-
766	284	17	186	658	411	1	92	9	18	278	112	20
373	75	1	18	83	75	-	10	1	19	32	7	4
279	69	2	46	109	110	-	23	6	3	105	16	2
88	38	3	30	86	70	-	10	1	1	33	15	601
10.238	1.910	273	1.075	4.603	1.822	11	1.145	91	228	1.052	803	3.736
30	15	6	4	19	7	-	4	-	2	1	4	2
84	37	13	10	54	7	1	14	-	2	9	12	1
3.754	898	117	502	2.473	970	9	581	40	92	465	378	46

наставак/*continued*

Територија	Пол	Разлози досељења	Укупно
Area	*Sex*	*Reasons for migration*	*Total*
САНСКИ МОСТ	Укупно/*Total*	Принудни разлози/*Compelling reasons*	5.064
	Укупно/*Total*	Остали/*Other*	5.323
	Укупно/*Total*	Непознато/*Unknown*	5.937
	Мушко/*Male*	Укупно/*Total*	13.631
	Мушко/*Male*	Школовање/*Studying*	52
	Мушко/*Male*	Посао/*Job*	167
	Мушко/*Male*	Породични разлози/*Family reasons*	5.115
	Мушко/*Male*	Принудни разлози/*Compelling reasons*	2.538
	Мушко/*Male*	Остали/*Other*	2.745
	Мушко/*Male*	Непознато/*Unknown*	3.014
	Женско/*Female*	Укупно/*Total*	13.356
	Женско/*Female*	Школовање/*Studying*	42
	Женско/*Female*	Посао/*Job*	77
	Женско/*Female*	Породични разлози/*Family reasons*	5.210
	Женско/*Female*	Принудни разлози/*Compelling reasons*	2.526
	Женско/*Female*	Остали/*Other*	2.578
	Женско/*Female*	Непознато/*Unknown*	2.923
ВЕЛИКА КЛАДУША	Укупно/*Total*	Укупно/*Total*	6.559
	Укупно/*Total*	Школовање/*Studying*	45
	Укупно/*Total*	Посао/*Job*	304
	Укупно/*Total*	Породични разлози/*Family reasons*	2.078
	Укупно/*Total*	Принудни разлози/*Compelling reasons*	749
	Укупно/*Total*	Остали/*Other*	821
	Укупно/*Total*	Непознато/*Unknown*	2.562
	Мушко/*Male*	Укупно/*Total*	4.252
	Мушко/*Male*	Школовање/*Studying*	28
	Мушко/*Male*	Посао/*Job*	227
	Мушко/*Male*	Породични разлози/*Family reasons*	1.227

Европа											Ван-европске државе	Непознато
Њемачка	Хрватска	Србија	Аустрија	Словенија	Швајцарска	Црна Гора	Шведска	Италија	Холандија	Остале европске државе		
Europe											*Countries out of Europe*	*Unknown*
Germany	*Croatia*	*Serbia*	*Austria*	*Slovenia*	*Switzerland*	*Montenegro*	*Sweden*	*Italy*	*Netherland*	*Other European Countries*		
3.028	326	54	180	674	339	1	119	22	32	159	99	31
2.343	449	49	252	1.005	325	-	295	18	73	307	182	25
999	185	34	127	378	174	-	132	11	27	111	128	3.631
5.109	908	131	545	2.423	926	3	559	45	109	550	420	1.903
12	8	4	2	14	5	-	2	-	1	1	2	1
55	25	7	9	41	6	1	8	-	1	5	8	1
1.825	409	52	259	1.272	491	2	284	22	42	242	199	16
1.511	159	26	92	344	167	-	61	7	16	84	53	18
1.208	215	30	124	548	163	-	145	10	35	165	91	11
498	92	12	59	204	94	-	59	6	14	53	67	1.856
5.129	1.002	142	530	2.180	896	8	586	46	119	502	383	1.833
18	7	2	2	5	2	-	2	-	1	-	2	1
29	12	6	1	13	1	-	6	-	1	4	4	-
1.929	489	65	243	1.201	479	7	297	18	50	223	179	30
1.517	167	28	88	330	172	1	58	15	16	75	46	13
1.135	234	19	128	457	162	-	150	8	38	142	91	14
501	93	22	68	174	80	-	73	5	13	58	61	1.775
1.093	905	113	542	1.172	158	19	24	142	55	90	213	2.033
10	12	3	3	13	-	-	-	2	-	-	2	-
36	78	25	32	96	3	9	-	8	2	7	5	3
476	423	56	236	561	64	7	9	61	27	48	98	12
260	144	11	57	157	30	1	8	33	5	10	30	3
210	133	15	123	190	39	2	6	12	9	18	58	6
101	115	3	91	155	22	-	1	26	12	7	20	2.009
626	520	60	353	907	83	10	15	88	31	57	128	1.374
9	5	1	2	10	-	-	-	-	-	-	1	-
25	55	14	23	83	2	6	-	6	1	7	3	2
249	211	30	152	414	36	2	6	30	11	26	54	6

наставак/*continued*

Територија	Пол	Разлози досељења	Укупно
Area	*Sex*	*Reasons for migration*	*Total*
ВЕЛИКА КЛАДУША	Мушко/*Male*	Принудни разлози/*Compelling reasons*	508
	Мушко/*Male*	Остали/*Other*	530
	Мушко/*Male*	Непознато/*Unknown*	1.732
	Женско/*Female*	Укупно/*Total*	2.307
	Женско/*Female*	Школовање/*Studying*	17
	Женско/*Female*	Посао/*Job*	77
	Женско/*Female*	Породични разлози/*Family reasons*	851
	Женско/*Female*	Принудни разлози/*Compelling reasons*	241
	Женско/*Female*	Остали/*Other*	291
	Женско/*Female*	Непознато/*Unknown*	830
ПОСАВСКИ КАНТОН *POSAVINA CANTON*	Укупно/*Total*	Укупно/*Total*	22.749
	Укупно/*Total*	Школовање/*Studying*	176
	Укупно/*Total*	Посао/*Job*	351
	Укупно/*Total*	Породични разлози/*Family reasons*	9.736
	Укупно/*Total*	Принудни разлози/*Compelling reasons*	4.065
	Укупно/*Total*	Остали/*Other*	3.343
	Укупно/*Total*	Непознато/*Unknown*	5.078
	Мушко/*Male*	Укупно/*Total*	11.080
	Мушко/*Male*	Школовање/*Studying*	83
	Мушко/*Male*	Посао/*Job*	212
	Мушко/*Male*	Породични разлози/*Family reasons*	4.556
	Мушко/*Male*	Принудни разлози/*Compelling reasons*	2.030
	Мушко/*Male*	Остали/*Other*	1.669
	Мушко/*Male*	Непознато/*Unknown*	2.530
	Женско/*Female*	Укупно/*Total*	11.669
	Женско/*Female*	Школовање/*Studying*	93
	Женско/*Female*	Посао/*Job*	139
	Женско/*Female*	Породични разлози/*Family reasons*	5.180

Европа											Ван-европске државе	Непознато
Њемачка	Хрватска	Србија	Аустрија	Словенија	Швајцарска	Црна Гора	Шведска	Италија	Холандија	Остале европске државе		
Europe											*Countries out of Europe*	*Unknown*
Germany	*Croatia*	*Serbia*	*Austria*	*Slovenia*	*Switzerland*	*Montenegro*	*Sweden*	*Italy*	*Netherland*	*Other European Countries*		
154	94	6	44	130	17	-	6	23	4	7	20	3
126	80	8	79	147	17	2	3	9	7	13	36	3
63	75	1	53	123	11	-	-	20	8	4	14	1.360
467	385	53	189	265	75	9	9	54	24	33	85	659
1	7	2	1	3	-	-	-	2	-	-	1	-
11	23	11	9	13	1	3	-	2	1	-	2	1
227	212	26	84	147	28	5	3	31	16	22	44	6
106	50	5	13	27	13	1	2	10	1	3	10	-
84	53	7	44	43	22	-	3	3	2	5	22	3
38	40	2	38	32	11	-	1	6	4	3	6	649
7.138	6.113	224	1.572	152	2.811	5	99	68	369	410	129	3.659
46	88	-	14	2	17	-	1	3	-	3	-	2
82	156	31	16	4	26	-	-	4	1	21	5	5
3.203	3.152	123	930	81	1.686	2	51	28	180	170	65	65
1.996	1.202	16	177	33	471	2	9	16	32	78	13	20
1.289	1.065	29	287	18	360	1	27	16	95	96	38	22
522	450	25	148	14	251	-	11	1	61	42	8	3.545
3.562	2.717	100	790	80	1.451	2	44	39	175	189	71	1.860
23	43	-	4	1	8	-	1	1	-	1	-	1
52	85	20	14	3	15	-	-	3	-	13	4	3
1.565	1.339	47	440	41	871	-	25	15	82	69	31	31
1.021	559	11	93	20	247	2	3	9	11	36	9	9
663	487	15	159	6	190	-	10	11	51	48	21	8
238	204	7	80	9	120	-	5	-	31	22	6	1.808
3.576	3.396	124	782	72	1.360	3	55	29	194	221	58	1.799
23	45	-	10	1	9	-	-	2	-	2	-	1
30	71	11	2	1	11	-	-	1	1	8	1	2
1.638	1.813	76	490	40	815	2	26	13	98	101	34	34

наставак/*continued*

Територија	Пол	Разлози досељења	Укупно
Area	*Sex*	*Reasons for migration*	*Total*
ПОСАВСКИ КАНТОН *POSAVINA CANTON*	Женско/*Female*	Принудни разлози/*Compelling reasons*	2.035
	Женско/*Female*	Остали/*Other*	1.674
	Женско/*Female*	Непознато/*Unknown*	2.548
ДОМАЉЕВАЦ-ШАМАЦ	Укупно/*Total*	Укупно/*Total*	1.945
	Укупно/*Total*	Школовање/*Studying*	20
	Укупно/*Total*	Посао/*Job*	27
	Укупно/*Total*	Породични разлози/*Family reasons*	540
	Укупно/*Total*	Принудни разлози/*Compelling reasons*	162
	Укупно/*Total*	Остали/*Other*	249
	Укупно/*Total*	Непознато/*Unknown*	947
	Мушко/*Male*	Укупно/*Total*	933
	Мушко/*Male*	Школовање/*Studying*	11
	Мушко/*Male*	Посао/*Job*	13
	Мушко/*Male*	Породични разлози/*Family reasons*	231
	Мушко/*Male*	Принудни разлози/*Compelling reasons*	81
	Мушко/*Male*	Остали/*Other*	120
	Мушко/*Male*	Непознато/*Unknown*	477
	Женско/*Female*	Укупно/*Total*	1.012
	Женско/*Female*	Школовање/*Studying*	9
	Женско/*Female*	Посао/*Job*	14
	Женско/*Female*	Породични разлози/*Family reasons*	309
	Женско/*Female*	Принудни разлози/*Compelling reasons*	81
	Женско/*Female*	Остали/*Other*	129
	Женско/*Female*	Непознато/*Unknown*	470
ОЏАК	Укупно/*Total*	Укупно/*Total*	15.032
	Укупно/*Total*	Школовање/*Studying*	80
	Укупно/*Total*	Посао/*Job*	137
	Укупно/*Total*	Породични разлози/*Family reasons*	6.809

Европа											Ван-европске државе	Непознато
Њемачка	Хрватска	Србија	Аустрија	Словенија	Швајцарска	Црна Гора	Шведска	Италија	Холандија	Остале европске државе		
Europe											*Countries out of Europe*	*Unknown*
Germany	*Croatia*	*Serbia*	*Austria*	*Slovenia*	*Switzerland*	*Montenegro*	*Sweden*	*Italy*	*Netherland*	*Other European Countries*		
975	643	5	84	13	224	-	6	7	21	42	4	11
626	578	14	128	12	170	1	17	5	44	48	17	14
284	246	18	68	5	131	-	6	1	30	20	2	1.737
667	268	19	114	7	29	-	1	-	9	4	5	822
9	9	-	2	-	-	-	-	-	-	-	-	-
17	6	-	1	-	1	-	-	-	-	1	-	1
310	129	8	50	5	20	-	1	-	8	2	4	3
114	32	-	11	1	3	-	-	-	-	-	-	1
134	58	8	40	1	2	-	-	-	1	1	1	3
83	34	3	10	-	3	-	-	-	-	-	-	814
329	95	6	56	5	15	-	1	-	6	-	1	419
7	4	-	-	-	-	-	-	-	-	-	-	-
7	3	-	1	-	1	-	-	-	-	-	-	1
148	39	3	21	4	9	-	1	-	5	-	1	-
59	13	-	6	-	2	-	-	-	-	-	-	1
70	22	2	22	1	1	-	-	-	1	-	-	1
38	14	1	6	-	2	-	-	-	-	-	-	416
338	173	13	58	2	14	-	-	-	3	4	4	403
2	5	-	2	-	-	-	-	-	-	-	-	-
10	3	-	-	-	-	-	-	-	-	1	-	-
162	90	5	29	1	11	-	-	-	3	2	3	3
55	19	-	5	1	1	-	-	-	-	-	-	-
64	36	6	18	-	1	-	-	-	-	1	1	2
45	20	2	4	-	1	-	-	-	-	-	-	398
4.982	4.682	107	738	123	2.643	2	85	49	355	351	79	836
15	42	-	4	1	12	-	1	3	-	1	-	1
33	47	12	4	2	24	-	-	2	1	10	1	1
1.986	2.291	55	391	61	1.571	1	46	23	167	139	35	43

наставак/*continued*

Територија	Пол	Разлози досељења	Укупно
Area	*Sex*	*Reasons for migration*	*Total*
ОЏАК	Укупно/*Total*	Принудни разлози/*Compelling reasons*	3.577
	Укупно/*Total*	Остали/*Other*	2.501
	Укупно/*Total*	Непознато/*Unknown*	1.928
	Мушко/*Male*	Укупно/*Total*	7.371
	Мушко/*Male*	Школовање/*Studying*	39
	Мушко/*Male*	Посао/*Job*	82
	Мушко/*Male*	Породични разлози/*Family reasons*	3.286
	Мушко/*Male*	Принудни разлози/*Compelling reasons*	1.782
	Мушко/*Male*	Остали/*Other*	1.251
	Мушко/*Male*	Непознато/*Unknown*	931
	Женско/*Female*	Укупно/*Total*	7.661
	Женско/*Female*	Школовање/*Studying*	41
	Женско/*Female*	Посао/*Job*	55
	Женско/*Female*	Породични разлози/*Family reasons*	3.523
	Женско/*Female*	Принудни разлози/*Compelling reasons*	1.795
	Женско/*Female*	Остали/*Other*	1.250
	Женско/*Female*	Непознато/*Unknown*	997
ОРАШЈЕ	Укупно/*Total*	Укупно/*Total*	5.772
	Укупно/*Total*	Школовање/*Studying*	76
	Укупно/*Total*	Посао/*Job*	187
	Укупно/*Total*	Породични разлози/*Family reasons*	2.387
	Укупно/*Total*	Принудни разлози/*Compelling reasons*	326
	Укупно/*Total*	Остали/*Other*	593
	Укупно/*Total*	Непознато/*Unknown*	2.203
	Мушко/*Male*	Укупно/*Total*	2.776
	Мушко/*Male*	Школовање/*Studying*	33
	Мушко/*Male*	Посао/*Job*	117
	Мушко/*Male*	Породични разлози/*Family reasons*	1.039

Европа											Ван-европске државе	Непознато
Њемачка	Хрватска	Србија	Аустрија	Словенија	Швајцарска	Црна Гора	Шведска	Италија	Холандија	Остале европске државе		
Europe											*Countries out of Europe*	*Unknown*
Germany	*Croatia*	*Serbia*	*Austria*	*Slovenia*	*Switzerland*	*Montenegro*	*Sweden*	*Italy*	*Netherland*	*Other European Countries*		
1.699	1.098	13	123	30	460	1	9	7	32	77	9	19
899	849	15	124	16	344	-	20	14	94	86	27	13
350	355	12	92	13	232	-	9	-	61	38	7	759
2.502	2.165	50	372	64	1.361	1	37	28	167	165	42	417
7	23	-	2	-	5	-	1	1	-	-	-	-
22	25	6	3	1	13	-	-	1	-	9	1	1
977	1.045	24	186	31	814	-	21	12	75	60	16	25
872	511	8	65	18	240	1	3	5	11	35	5	8
463	400	8	67	5	181	-	8	9	50	41	14	5
161	161	4	49	9	108	-	4	-	31	20	6	378
2.480	2.517	57	366	59	1.282	1	48	21	188	186	37	419
8	19	-	2	1	7	-	-	2	-	1	-	1
11	22	6	1	1	11	-	-	1	1	1	-	-
1.009	1.246	31	205	30	757	1	25	11	92	79	19	18
827	587	5	58	12	220	-	6	2	21	42	4	11
436	449	7	57	11	163	-	12	5	44	45	13	8
189	194	8	43	4	124	-	5	-	30	18	1	381
1.489	1.163	98	720	22	139	3	13	19	5	55	45	2.001
22	37	-	8	1	5	-	-	-	-	2	-	1
32	103	19	11	2	1	-	-	2	-	10	4	3
907	732	60	489	15	95	1	4	5	5	29	26	19
183	72	3	43	2	8	1	-	9	-	1	4	-
256	158	6	123	1	14	1	7	2	-	9	10	6
89	61	10	46	1	16	-	2	1	-	4	1	1.972
731	457	44	362	11	75	1	6	11	2	24	28	1.024
9	16	-	2	1	3	-	-	-	-	1	-	1
23	57	14	10	2	1	-	-	2	-	4	3	1
440	255	20	233	6	48	-	3	3	2	9	14	6

наставак/*continued*

Територија	Пол	Разлози досељења	Укупно
Area	*Sex*	*Reasons for migration*	*Total*
ОРАШЈЕ	Мушко/*Male*	Принудни разлози/*Compelling reasons*	167
	Мушко/*Male*	Остали/*Other*	298
	Мушко/*Male*	Непознато/*Unknown*	1.122
	Женско/*Female*	Укупно/*Total*	2.996
	Женско/*Female*	Школовање/*Studying*	43
	Женско/*Female*	Посао/*Job*	70
	Женско/*Female*	Породични разлози/*Family reasons*	1.348
	Женско/*Female*	Принудни разлози/*Compelling reasons*	159
	Женско/*Female*	Остали/*Other*	295
	Женско/*Female*	Непознато/*Unknown*	1.081
ТУЗЛАНСКИ КАНТОН *TUZLA CANTON*	Укупно/*Total*	Укупно/*Total*	68.628
	Укупно/*Total*	Школовање/*Studying*	951
	Укупно/*Total*	Посао/*Job*	3.106
	Укупно/*Total*	Породични разлози/*Family reasons*	24.364
	Укупно/*Total*	Принудни разлози/*Compelling reasons*	12.187
	Укупно/*Total*	Остали/*Other*	8.831
	Укупно/*Total*	Непознато/*Unknown*	19.189
	Мушко/*Male*	Укупно/*Total*	37.232
	Мушко/*Male*	Школовање/*Studying*	505
	Мушко/*Male*	Посао/*Job*	2.353
	Мушко/*Male*	Породични разлози/*Family reasons*	11.761
	Мушко/*Male*	Принудни разлози/*Compelling reasons*	6.414
	Мушко/*Male*	Остали/*Other*	4.993
	Мушко/*Male*	Непознато/*Unknown*	11.206
	Женско/*Female*	Укупно/*Total*	31.396
	Женско/*Female*	Школовање/*Studying*	446
	Женско/*Female*	Посао/*Job*	753
	Женско/*Female*	Породични разлози/*Family reasons*	12.603

Европа											Ван-европске државе	Непознато
Њемачка	Хрватска	Србија	Аустрија	Словенија	Швајцарска	Црна Гора	Шведска	Италија	Холандија	Остале европске државе		
Europe											*Countries out of Europe*	*Unknown*
Germany	*Croatia*	*Serbia*	*Austria*	*Slovenia*	*Switzerland*	*Montenegro*	*Sweden*	*Italy*	*Netherland*	*Other European Countries*		
90	35	3	22	2	5	1	-	4	-	1	4	-
130	65	5	70	-	8	-	2	2	-	7	7	2
39	29	2	25	-	10	-	1	-	-	2	-	1.014
758	706	54	358	11	64	2	7	8	3	31	17	977
13	21	-	6	-	2	-	-	-	-	1	-	-
9	46	5	1	-	-	-	-	-	-	6	1	2
467	477	40	256	9	47	1	1	2	3	20	12	13
93	37	-	21	-	3	-	-	5	-	-	-	-
126	93	1	53	1	6	1	5	-	-	2	3	4
50	32	8	21	1	6	-	1	1	-	2	1	958
23.646	8.248	3.196	3.668	4.434	2.225	420	529	764	540	2.683	2.569	15.706
294	177	124	58	38	22	39	2	15	11	49	115	7
671	764	538	144	326	34	73	13	65	11	176	274	17
9.438	4.367	1.657	1.787	2.266	999	214	255	409	256	1.343	1.296	77
7.888	1.250	343	535	682	526	28	113	106	67	398	216	35
3.888	1.181	365	710	803	416	37	110	123	156	520	485	37
1.467	509	169	434	319	228	29	36	46	39	197	183	15.533
11.914	4.446	1.577	1.927	2.673	1.081	207	272	407	266	1.406	1.672	9.384
163	83	50	31	24	11	20	1	7	5	27	78	5
535	593	315	109	287	26	50	8	44	9	134	233	10
4.482	2.039	708	866	1.253	453	83	131	190	118	632	769	37
3.915	770	217	281	427	253	16	60	55	32	219	152	17
2.112	673	205	415	496	212	24	58	81	90	288	319	20
707	288	82	225	186	126	14	14	30	12	106	121	9.295
11.732	3.802	1.619	1.741	1.761	1.144	213	257	357	274	1.277	897	6.322
131	94	74	27	14	11	19	1	8	6	22	37	2
136	171	223	35	39	8	23	5	21	2	42	41	7
4.956	2.328	949	921	1.013	546	131	124	219	138	711	527	40

наставак/*continued*

Територија	Пол	Разлози досељења	Укупно
Area	*Sex*	*Reasons for migration*	*Total*
ТУЗЛАНСКИ КАНТОН *TUZLA CANTON*	Женско/*Female*	Принудни разлози/*Compelling reasons*	5.773
	Женско/*Female*	Остали/*Other*	3.838
	Женско/*Female*	Непознато/*Unknown*	7.983
БАНОВИЋИ	Укупно/*Total*	Укупно/*Total*	1.832
	Укупно/*Total*	Школовање/*Studying*	30
	Укупно/*Total*	Посао/*Job*	116
	Укупно/*Total*	Породични разлози/*Family reasons*	725
	Укупно/*Total*	Принудни разлози/*Compelling reasons*	307
	Укупно/*Total*	Остали/*Other*	201
	Укупно/*Total*	Непознато/*Unknown*	453
	Мушко/*Male*	Укупно/*Total*	1.025
	Мушко/*Male*	Школовање/*Studying*	18
	Мушко/*Male*	Посао/*Job*	85
	Мушко/*Male*	Породични разлози/*Family reasons*	379
	Мушко/*Male*	Принудни разлози/*Compelling reasons*	163
	Мушко/*Male*	Остали/*Other*	117
	Мушко/*Male*	Непознато/*Unknown*	263
	Женско/*Female*	Укупно/*Total*	807
	Женско/*Female*	Школовање/*Studying*	12
	Женско/*Female*	Посао/*Job*	31
	Женско/*Female*	Породични разлози/*Family reasons*	346
	Женско/*Female*	Принудни разлози/*Compelling reasons*	144
	Женско/*Female*	Остали/*Other*	84
	Женско/*Female*	Непознато/*Unknown*	190
ЧЕЛИЋ	Укупно/*Total*	Укупно/*Total*	2.956
	Укупно/*Total*	Школовање/*Studying*	22
	Укупно/*Total*	Посао/*Job*	57
	Укупно/*Total*	Породични разлози/*Family reasons*	1.172

Европа											Ван-европске државе	Непознато
Њемачка	Хрватска	Србија	Аустрија	Словенија	Швајцарска	Црна Гора	Шведска	Италија	Холандија	Остале европске државе		
Europe											*Countries out of Europe*	*Unknown*
Germany	*Croatia*	*Serbia*	*Austria*	*Slovenia*	*Switzerland*	*Montenegro*	*Sweden*	*Italy*	*Netherland*	*Other European Countries*		
3.973	480	126	254	255	273	12	53	51	35	179	64	18
1.776	508	160	295	307	204	13	52	42	66	232	166	17
760	221	87	209	133	102	15	22	16	27	91	62	6.238
709	169	115	50	121	18	19	24	11	11	90	111	384
10	9	2	-	3	-	-	-	-	1	4	1	-
23	26	19	-	22	-	7	-	1	-	11	7	-
342	90	55	36	69	12	9	9	6	1	37	57	2
196	26	27	6	11	3	-	1	2	3	13	19	-
102	12	8	4	12	3	2	13	2	6	17	19	1
36	6	4	4	4	-	1	1	-	-	8	8	381
357	97	56	24	89	6	14	11	3	8	54	76	230
7	7	-	-	2	-	-	-	-	1	-	1	-
17	17	12	-	20	-	5	-	-	-	9	5	-
173	42	23	18	46	4	6	4	2	1	21	38	1
90	19	16	3	10	2	-	1	-	2	8	12	-
58	8	4	2	9	-	2	5	1	4	11	13	-
12	4	1	1	2	-	1	1	-	-	5	7	229
352	72	59	26	32	12	5	13	8	3	36	35	154
3	2	2	-	1	-	-	-	-	-	4	-	-
6	9	7	-	2	-	2	-	1	-	2	2	-
169	48	32	18	23	8	3	5	4	-	16	19	1
106	7	11	3	1	1	-	-	2	1	5	7	-
44	4	4	2	3	3	-	8	1	2	6	6	1
24	2	3	3	2	-	-	-	-	-	3	1	152
408	489	59	205	312	283	5	6	56	23	58	133	919
3	5	-	2	-	6	-	1	3	-	-	2	-
15	14	2	3	15	6	1	-	-	-	-	1	-
195	314	43	111	170	165	3	3	30	13	45	73	7

наставак/*continued*

Територија	Пол	Разлози досељења	Укупно
Area	*Sex*	*Reasons for migration*	*Total*
ЧЕЛИЋ	Укупно/*Total*	Принудни разлози/*Compelling reasons*	313
	Укупно/*Total*	Остали/*Other*	292
	Укупно/*Total*	Непознато/*Unknown*	1.100
	Мушко/*Male*	Укупно/*Total*	1.569
	Мушко/*Male*	Школовање/*Studying*	15
	Мушко/*Male*	Посао/*Job*	45
	Мушко/*Male*	Породични разлози/*Family reasons*	588
	Мушко/*Male*	Принудни разлози/*Compelling reasons*	180
	Мушко/*Male*	Остали/*Other*	175
	Мушко/*Male*	Непознато/*Unknown*	566
	Женско/*Female*	Укупно/*Total*	1.387
	Женско/*Female*	Школовање/*Studying*	7
	Женско/*Female*	Посао/*Job*	12
	Женско/*Female*	Породични разлози/*Family reasons*	584
	Женско/*Female*	Принудни разлози/*Compelling reasons*	133
	Женско/*Female*	Остали/*Other*	117
	Женско/*Female*	Непознато/*Unknown*	534
ДОБОЈ-ИСТОК	Укупно/*Total*	Укупно/*Total*	1.589
	Укупно/*Total*	Школовање/*Studying*	15
	Укупно/*Total*	Посао/*Job*	59
	Укупно/*Total*	Породични разлози/*Family reasons*	720
	Укупно/*Total*	Принудни разлози/*Compelling reasons*	314
	Укупно/*Total*	Остали/*Other*	185
	Укупно/*Total*	Непознато/*Unknown*	296
	Мушко/*Male*	Укупно/*Total*	896
	Мушко/*Male*	Школовање/*Studying*	6
	Мушко/*Male*	Посао/*Job*	49
	Мушко/*Male*	Породични разлози/*Family reasons*	359

Европа											Ван-европске државе	Непознато
Њемачка	Хрватска	Србија	Аустрија	Словенија	Швајцарска	Црна Гора	Шведска	Италија	Холандија	Остале европске државе		
Europe											*Countries out of Europe*	*Unknown*
Germany	*Croatia*	*Serbia*	*Austria*	*Slovenia*	*Switzerland*	*Montenegro*	*Sweden*	*Italy*	*Netherland*	*Other European Countries*		
97	82	4	19	46	38	-	1	6	-	3	16	1
61	43	5	41	60	32	-	1	15	1	7	26	-
37	31	5	29	21	36	1	-	2	9	3	15	911
204	250	30	110	192	157	1	4	35	9	29	76	472
3	3	-	1	-	4	-	1	2	-	-	1	-
12	12	1	3	11	5	-	-	-	-	-	1	-
95	143	22	54	96	89	-	1	16	6	20	42	4
46	46	2	11	35	23	-	1	4	-	3	9	-
31	27	3	29	37	17	-	1	12	1	4	13	-
17	19	2	12	13	19	1	-	1	2	2	10	468
204	239	29	95	120	126	4	2	21	14	29	57	447
-	2	-	1	-	2	-	-	1	-	-	1	-
3	2	1	-	4	1	1	-	-	-	-	-	-
100	171	21	57	74	76	3	2	14	7	25	31	3
51	36	2	8	11	15	-	-	2	-	-	7	1
30	16	2	12	23	15	-	-	3	-	3	13	-
20	12	3	17	8	17	-	-	1	7	1	5	443
446	369	31	32	172	22	10	7	35	15	56	140	254
4	5	1	-	1	-	1	-	1	-	-	2	-
11	21	4	1	13	1	-	-	1	-	3	4	-
214	199	17	26	100	5	8	7	28	9	29	77	1
144	92	3	2	35	11	-	-	4	-	12	10	1
48	48	5	3	21	4	-	-	1	6	9	38	2
25	4	1	-	2	1	1	-	-	-	3	9	250
221	230	21	11	94	11	6	3	12	6	28	83	170
3	2	-	-	-	-	-	-	-	-	-	1	-
9	19	4	1	10	1	-	-	-	-	2	3	-
98	109	11	7	50	3	6	3	10	3	13	46	-

наставак/*continued*

Територија	Пол	Разлози досељења	Укупно
Area	*Sex*	*Reasons for migration*	*Total*
ДОБОЈ-ИСТОК	Мушко/*Male*	Принудни разлози/*Compelling reasons*	179
	Мушко/*Male*	Остали/*Other*	115
	Мушко/*Male*	Непознато/*Unknown*	188
	Женско/*Female*	Укупно/*Total*	693
	Женско/*Female*	Школовање/*Studying*	9
	Женско/*Female*	Посао/*Job*	10
	Женско/*Female*	Породични разлози/*Family reasons*	361
	Женско/*Female*	Принудни разлози/*Compelling reasons*	135
	Женско/*Female*	Остали/*Other*	70
	Женско/*Female*	Непознато/*Unknown*	108
ГРАЧАНИЦА	Укупно/*Total*	Укупно/*Total*	6.296
	Укупно/*Total*	Школовање/*Studying*	59
	Укупно/*Total*	Посао/*Job*	250
	Укупно/*Total*	Породични разлози/*Family reasons*	2.574
	Укупно/*Total*	Принудни разлози/*Compelling reasons*	1.183
	Укупно/*Total*	Остали/*Other*	752
	Укупно/*Total*	Непознато/*Unknown*	1.478
	Мушко/*Male*	Укупно/*Total*	3.763
	Мушко/*Male*	Школовање/*Studying*	25
	Мушко/*Male*	Посао/*Job*	201
	Мушко/*Male*	Породични разлози/*Family reasons*	1.283
	Мушко/*Male*	Принудни разлози/*Compelling reasons*	704
	Мушко/*Male*	Остали/*Other*	469
	Мушко/*Male*	Непознато/*Unknown*	1.081
	Женско/*Female*	Укупно/*Total*	2.533
	Женско/*Female*	Школовање/*Studying*	34
	Женско/*Female*	Посао/*Job*	49
	Женско/*Female*	Породични разлози/*Family reasons*	1.291

Европа											Ван-европске државе	Непознато
Њемачка	Хрватска	Србија	Аустрија	Словенија	Швајцарска	Црна Гора	Шведска	Италија	Холандија	Остале европске државе		
Europe											*Countries out of Europe*	*Unknown*
Germany	*Croatia*	*Serbia*	*Austria*	*Slovenia*	*Switzerland*	*Montenegro*	*Sweden*	*Italy*	*Netherland*	*Other European Countries*		
68	68	2	1	20	4	-	-	1	-	6	8	1
33	29	4	2	13	2	-	-	1	3	6	21	1
10	3	-	-	1	1	-	-	-	-	1	4	168
225	139	10	21	78	11	4	4	23	9	28	57	84
1	3	1	-	1	-	1	-	1	-	-	1	-
2	2	-	-	3	-	-	-	1	-	1	1	-
116	90	6	19	50	2	2	4	18	6	16	31	1
76	24	1	1	15	7	-	-	3	-	6	2	-
15	19	1	1	8	2	-	-	-	3	3	17	1
15	1	1	-	1	-	1	-	-	-	2	5	82
1.863	1.125	213	268	897	70	27	12	151	31	202	234	1.203
17	12	2	1	8	-	2	-	2	2	4	9	-
43	70	36	10	43	-	2	-	3	-	17	26	-
886	542	113	160	467	41	14	8	86	19	102	131	5
599	259	27	29	163	15	6	4	25	-	29	25	2
233	169	21	55	159	14	-	-	26	9	38	28	-
85	73	14	13	57	-	3	-	9	1	12	15	1.196
939	680	112	143	573	26	13	5	76	15	111	158	912
6	4	1	-	3	-	1	-	1	1	2	6	-
32	60	19	9	40	-	2	-	3	-	12	24	-
422	271	49	72	270	15	4	3	36	10	50	78	3
300	188	23	20	110	5	4	2	12	-	17	22	1
134	110	12	31	114	6	-	-	18	4	21	19	-
45	47	8	11	36	-	2	-	6	-	9	9	908
924	445	101	125	324	44	14	7	75	16	91	76	291
11	8	1	1	5	-	1	-	1	1	2	3	-
11	10	17	1	3	-	-	-	-	-	5	2	-
464	271	64	88	197	26	10	5	50	9	52	53	2

наставак/*continued*

Територија	Пол	Разлози досељења	Укупно
Area	*Sex*	*Reasons for migration*	*Total*
ГРАЧАНИЦА	Женско/*Female*	Принудни разлози/*Compelling reasons*	479
	Женско/*Female*	Остали/*Other*	283
	Женско/*Female*	Непознато/*Unknown*	397
ГРАДАЧАЦ	Укупно/*Total*	Укупно/*Total*	6.711
	Укупно/*Total*	Школовање/*Studying*	79
	Укупно/*Total*	Посао/*Job*	250
	Укупно/*Total*	Породични разлози/*Family reasons*	2.765
	Укупно/*Total*	Принудни разлози/*Compelling reasons*	1.300
	Укупно/*Total*	Остали/*Other*	829
	Укупно/*Total*	Непознато/*Unknown*	1.488
	Мушко/*Male*	Укупно/*Total*	3.586
	Мушко/*Male*	Школовање/*Studying*	39
	Мушко/*Male*	Посао/*Job*	186
	Мушко/*Male*	Породични разлози/*Family reasons*	1.318
	Мушко/*Male*	Принудни разлози/*Compelling reasons*	668
	Мушко/*Male*	Остали/*Other*	461
	Мушко/*Male*	Непознато/*Unknown*	914
	Женско/*Female*	Укупно/*Total*	3.125
	Женско/*Female*	Школовање/*Studying*	40
	Женско/*Female*	Посао/*Job*	64
	Женско/*Female*	Породични разлози/*Family reasons*	1.447
	Женско/*Female*	Принудни разлози/*Compelling reasons*	632
	Женско/*Female*	Остали/*Other*	368
	Женско/*Female*	Непознато/*Unknown*	574
КАЛЕСИЈА	Укупно/*Total*	Укупно/*Total*	6.279
	Укупно/*Total*	Школовање/*Studying*	45
	Укупно/*Total*	Посао/*Job*	110
	Укупно/*Total*	Породични разлози/*Family reasons*	1.866

Европа											Ван-европске државе	Непознато
Њемачка	Хрватска	Србија	Аустрија	Словенија	Швајцарска	Црна Гора	Шведска	Италија	Холандија	Остале европске државе		
Europe											*Countries out of Europe*	*Unknown*
Germany	*Croatia*	*Serbia*	*Austria*	*Slovenia*	*Switzerland*	*Montenegro*	*Sweden*	*Italy*	*Netherland*	*Other European Countries*		
299	71	4	9	53	10	2	2	13	-	12	3	1
99	59	9	24	45	8	-	-	8	5	17	9	-
40	26	6	2	21	-	1	-	3	1	3	6	288
2.467	1.700	208	291	269	187	32	16	52	43	238	142	1.066
25	28	6	8	-	1	1	-	1	-	5	3	1
47	100	37	19	8	1	7	-	7	2	12	10	-
1.032	988	102	135	154	78	23	4	23	14	129	78	5
846	246	16	33	30	41	-	2	8	5	51	18	4
362	220	30	52	52	34	1	5	1	19	29	22	2
155	118	17	44	25	32	-	5	12	3	12	11	1.054
1.189	884	117	165	152	83	15	9	30	19	129	96	698
14	13	3	2	-	-	-	-	1	-	3	2	1
36	76	22	14	7	1	5	-	5	1	9	10	-
466	464	51	75	77	31	10	3	10	8	70	51	2
400	151	13	20	18	18	-	1	5	2	25	12	3
201	119	18	32	33	16	-	2	1	8	16	14	1
72	61	10	22	17	17	-	3	8	-	6	7	691
1.278	816	91	126	117	104	17	7	22	24	109	46	368
11	15	3	6	-	1	1	-	-	-	2	1	-
11	24	15	5	1	-	2	-	2	1	3	-	-
566	524	51	60	77	47	13	1	13	6	59	27	3
446	95	3	13	12	23	-	1	3	3	26	6	1
161	101	12	20	19	18	1	3	-	11	13	8	1
83	57	7	22	8	15	-	2	4	3	6	4	363
1.953	263	146	449	343	498	18	58	33	38	225	128	2.127
29	1	-	2	3	3	1	-	1	-	2	3	-
29	15	13	5	12	10	1	-	3	-	8	14	-
784	132	85	230	154	236	13	31	20	16	96	62	7

наставак/*continued*

Територија	Пол	Разлози досељења	Укупно
Area	*Sex*	*Reasons for migration*	*Total*
КАЛЕСИЈА	Укупно/*Total*	Принудни разлози/*Compelling reasons*	845
	Укупно/*Total*	Остали/*Other*	708
	Укупно/*Total*	Непознато/*Unknown*	2.705
	Мушко/*Male*	Укупно/*Total*	3.424
	Мушко/*Male*	Школовање/*Studying*	29
	Мушко/*Male*	Посао/*Job*	92
	Мушко/*Male*	Породични разлози/*Family reasons*	937
	Мушко/*Male*	Принудни разлози/*Compelling reasons*	442
	Мушко/*Male*	Остали/*Other*	405
	Мушко/*Male*	Непознато/*Unknown*	1.519
	Женско/*Female*	Укупно/*Total*	2.855
	Женско/*Female*	Школовање/*Studying*	16
	Женско/*Female*	Посао/*Job*	18
	Женско/*Female*	Породични разлози/*Family reasons*	929
	Женско/*Female*	Принудни разлози/*Compelling reasons*	403
	Женско/*Female*	Остали/*Other*	303
	Женско/*Female*	Непознато/*Unknown*	1.186
КЛАДАЊ	Укупно/*Total*	Укупно/*Total*	2.228
	Укупно/*Total*	Школовање/*Studying*	20
	Укупно/*Total*	Посао/*Job*	67
	Укупно/*Total*	Породични разлози/*Family reasons*	691
	Укупно/*Total*	Принудни разлози/*Compelling reasons*	299
	Укупно/*Total*	Остали/*Other*	176
	Укупно/*Total*	Непознато/*Unknown*	975
	Мушко/*Male*	Укупно/*Total*	1.286
	Мушко/*Male*	Школовање/*Studying*	9
	Мушко/*Male*	Посао/*Job*	56
	Мушко/*Male*	Породични разлози/*Family reasons*	349

Европа											Ван-европске државе	Непознато
Њемачка	Хрватска	Србија	Аустрија	Словенија	Швајцарска	Црна Гора	Шведска	Италија	Холандија	Остале европске државе		
Europe											*Countries out of Europe*	*Unknown*
Germany	*Croatia*	*Serbia*	*Austria*	*Slovenia*	*Switzerland*	*Montenegro*	*Sweden*	*Italy*	*Netherland*	*Other European Countries*		
510	53	19	59	53	86	2	13	3	4	32	9	2
326	40	18	66	70	73	1	12	5	13	59	18	7
275	22	11	87	51	90	-	2	1	5	28	22	2.111
1.015	154	95	227	186	262	11	30	17	19	120	95	1.193
17	-	-	2	3	3	1	-	-	-	1	2	-
25	14	9	3	12	6	1	-	2	-	6	14	-
383	72	52	108	80	112	8	18	9	6	47	40	2
253	31	16	28	27	47	-	7	3	1	20	9	-
183	25	12	41	38	44	1	4	2	8	30	13	4
154	12	6	45	26	50	-	1	1	4	16	17	1.187
938	109	51	222	157	236	7	28	16	19	105	33	934
12	1	-	-	-	-	-	-	1	-	1	1	-
4	1	4	2	-	4	-	-	1	-	2	-	-
401	60	33	122	74	124	5	13	11	10	49	22	5
257	22	3	31	26	39	2	6	-	3	12	-	2
143	15	6	25	32	29	-	8	3	5	29	5	3
121	10	5	42	25	40	-	1	-	1	12	5	924
652	91	63	41	66	95	4	29	111	6	114	49	907
11	5	2	-	-	-	1	-	-	-	-	1	-
13	5	11	2	9	1	-	3	14	-	3	6	-
343	42	27	21	33	42	2	18	66	4	61	28	4
197	22	14	6	6	14	1	3	11	1	22	1	1
63	12	6	7	15	35	-	-	8	1	17	11	1
25	5	3	5	3	3	-	5	12	-	11	2	901
338	48	33	18	39	45	-	17	66	4	64	37	577
5	2	1	-	-	-	-	-	-	-	-	1	-
12	4	9	2	8	1	-	2	10	-	2	6	-
167	20	12	8	19	19	-	10	38	2	31	19	4

наставак/*continued*

Територија	Пол	Разлози досељења	Укупно
Area	*Sex*	*Reasons for migration*	*Total*
КЛАДАЊ	Мушко/*Male*	Принудни разлози/*Compelling reasons*	168
	Мушко/*Male*	Остали/*Other*	95
	Мушко/*Male*	Непознато/*Unknown*	609
	Женско/*Female*	Укупно/*Total*	942
	Женско/*Female*	Школовање/*Studying*	11
	Женско/*Female*	Посао/*Job*	11
	Женско/*Female*	Породични разлози/*Family reasons*	342
	Женско/*Female*	Принудни разлози/*Compelling reasons*	131
	Женско/*Female*	Остали/*Other*	81
	Женско/*Female*	Непознато/*Unknown*	366
ЛУКАВАЦ	Укупно/*Total*	Укупно/*Total*	5.934
	Укупно/*Total*	Школовање/*Studying*	58
	Укупно/*Total*	Посао/*Job*	322
	Укупно/*Total*	Породични разлози/*Family reasons*	2.175
	Укупно/*Total*	Принудни разлози/*Compelling reasons*	1.163
	Укупно/*Total*	Остали/*Other*	905
	Укупно/*Total*	Непознато/*Unknown*	1.311
	Мушко/*Male*	Укупно/*Total*	3.285
	Мушко/*Male*	Школовање/*Studying*	33
	Мушко/*Male*	Посао/*Job*	256
	Мушко/*Male*	Породични разлози/*Family reasons*	1.054
	Мушко/*Male*	Принудни разлози/*Compelling reasons*	604
	Мушко/*Male*	Остали/*Other*	527
	Мушко/*Male*	Непознато/*Unknown*	811
	Женско/*Female*	Укупно/*Total*	2.649
	Женско/*Female*	Школовање/*Studying*	25
	Женско/*Female*	Посао/*Job*	66
	Женско/*Female*	Породични разлози/*Family reasons*	1.121

Европа											Ван-европске државе	Непознато
Њемачка	Хрватска	Србија	Аустрија	Словенија	Швајцарска	Црна Гора	Шведска	Италија	Холандија	Остале европске државе		
Europe											*Countries out of Europe*	*Unknown*
Germany	*Croatia*	*Serbia*	*Austria*	*Slovenia*	*Switzerland*	*Montenegro*	*Sweden*	*Italy*	*Netherland*	*Other European Countries*		
106	13	8	3	3	9	-	3	6	1	15	1	-
34	7	3	4	7	14	-	-	5	1	11	8	1
14	2	-	1	2	2	-	2	7	-	5	2	572
314	43	30	23	27	50	4	12	45	2	50	12	330
6	3	1	-	-	-	1	-	-	-	-	-	-
1	1	2	-	1	-	-	1	4	-	1	-	-
176	22	15	13	14	23	2	8	28	2	30	9	-
91	9	6	3	3	5	1	-	5	-	7	-	1
29	5	3	3	8	21	-	-	3	-	6	3	-
11	3	3	4	1	1	-	3	5	-	6	-	329
2.559	523	377	207	509	109	26	25	42	86	171	216	1.084
34	5	2	2	4	1	2	-	2	-	1	5	-
95	53	59	8	57	-	4	-	7	4	7	28	-
982	279	218	112	252	58	14	8	22	43	91	93	3
858	66	32	25	70	36	1	9	5	14	24	21	2
476	96	44	47	102	10	2	8	5	20	39	54	2
114	24	22	13	24	4	3	-	1	5	9	15	1.077
1.301	288	179	109	317	53	11	14	28	47	86	151	701
18	3	1	2	3	1	1	-	2	-	-	2	-
77	43	33	7	52	-	2	-	5	4	7	26	-
461	139	85	55	143	29	6	5	11	21	41	57	1
433	34	21	10	45	14	1	4	5	7	14	15	1
262	58	30	27	59	6	-	5	4	13	22	40	1
50	11	9	8	15	3	1	-	1	2	2	11	698
1.258	235	198	98	192	56	15	11	14	39	85	65	383
16	2	1	-	1	-	1	-	-	-	1	3	-
18	10	26	1	5	-	2	-	2	-	-	2	-
521	140	133	57	109	29	8	3	11	22	50	36	2

наставак/*continued*

Територија	Пол	Разлози досељења	Укупно
Area	*Sex*	*Reasons for migration*	*Total*
ЛУКАВАЦ	Женско/*Female*	Принудни разлози/*Compelling reasons*	559
	Женско/*Female*	Остали/*Other*	378
	Женско/*Female*	Непознато/*Unknown*	500
САПНА	Укупно/*Total*	Укупно/*Total*	2.649
	Укупно/*Total*	Школовање/*Studying*	7
	Укупно/*Total*	Посао/*Job*	39
	Укупно/*Total*	Породични разлози/*Family reasons*	461
	Укупно/*Total*	Принудни разлози/*Compelling reasons*	464
	Укупно/*Total*	Остали/*Other*	212
	Укупно/*Total*	Непознато/*Unknown*	1.466
	Мушко/*Male*	Укупно/*Total*	1.417
	Мушко/*Male*	Школовање/*Studying*	4
	Мушко/*Male*	Посао/*Job*	35
	Мушко/*Male*	Породични разлози/*Family reasons*	225
	Мушко/*Male*	Принудни разлози/*Compelling reasons*	236
	Мушко/*Male*	Остали/*Other*	120
	Мушко/*Male*	Непознато/*Unknown*	797
	Женско/*Female*	Укупно/*Total*	1.232
	Женско/*Female*	Школовање/*Studying*	3
	Женско/*Female*	Посао/*Job*	4
	Женско/*Female*	Породични разлози/*Family reasons*	236
	Женско/*Female*	Принудни разлози/*Compelling reasons*	228
	Женско/*Female*	Остали/*Other*	92
	Женско/*Female*	Непознато/*Unknown*	669
СРЕБРЕНИК	Укупно/*Total*	Укупно/*Total*	6.116
	Укупно/*Total*	Школовање/*Studying*	54
	Укупно/*Total*	Посао/*Job*	351
	Укупно/*Total*	Породични разлози/*Family reasons*	2.245

Европа											Ван-европске државе	Непознато
Њемачка	Хрватска	Србија	Аустрија	Словенија	Швајцарска	Црна Гора	Шведска	Италија	Холандија	Остале европске државе		
Europe											*Countries out of Europe*	*Unknown*
Germany	*Croatia*	*Serbia*	*Austria*	*Slovenia*	*Switzerland*	*Montenegro*	*Sweden*	*Italy*	*Netherland*	*Other European Countries*		
425	32	11	15	25	22	-	5	-	7	10	6	1
214	38	14	20	43	4	2	3	1	7	17	14	1
64	13	13	5	9	1	2	-	-	3	7	4	379
450	124	36	421	121	69	-	15	11	5	79	46	1.272
3	1	-	2	-	-	-	-	-	-	1	-	-
5	-	4	17	1	-	-	-	-	-	6	6	-
139	62	17	129	44	24	-	4	1	2	19	20	-
160	44	8	135	46	29	-	6	9	2	17	4	4
60	7	2	78	18	10	-	4	1	1	12	15	4
83	10	5	60	12	6	-	1	-	-	24	1	1.264
232	55	25	220	49	32	-	10	6	3	51	38	696
2	1	-	-	-	-	-	-	-	-	1	-	-
5	-	4	16	-	-	-	-	-	-	4	6	-
68	29	10	59	17	10	-	3	-	1	12	16	-
87	15	6	70	18	15	-	3	5	1	11	3	2
28	5	1	46	9	4	-	3	1	1	7	12	3
42	5	4	29	5	3	-	1	-	-	16	1	691
218	69	11	201	72	37	-	5	5	2	28	8	576
1	-	-	2	-	-	-	-	-	-	-	-	-
-	-	-	1	1	-	-	-	-	-	2	-	-
71	33	7	70	27	14	-	1	1	1	7	4	-
73	29	2	65	28	14	-	3	4	1	6	1	2
32	2	1	32	9	6	-	1	-	-	5	3	1
41	5	1	31	7	3	-	-	-	-	8	-	573
1.819	808	240	405	662	217	30	42	44	37	237	200	1.375
17	10	6	5	4	-	-	-	-	-	5	6	1
70	97	44	22	45	2	10	-	5	1	12	36	7
790	400	121	207	337	82	16	21	19	17	135	88	12

наставак/*continued*

Територија	Пол	Разлози досељења	Укупно
Area	*Sex*	*Reasons for migration*	*Total*
СРЕБРЕНИК	Укупно/*Total*	Принудни разлози/*Compelling reasons*	942
	Укупно/*Total*	Остали/*Other*	776
	Укупно/*Total*	Непознато/*Unknown*	1.748
	Мушко/*Male*	Укупно/*Total*	3.498
	Мушко/*Male*	Школовање/*Studying*	33
	Мушко/*Male*	Посао/*Job*	297
	Мушко/*Male*	Породични разлози/*Family reasons*	1.136
	Мушко/*Male*	Принудни разлози/*Compelling reasons*	531
	Мушко/*Male*	Остали/*Other*	467
	Мушко/*Male*	Непознато/*Unknown*	1.034
	Женско/*Female*	Укупно/*Total*	2.618
	Женско/*Female*	Школовање/*Studying*	21
	Женско/*Female*	Посао/*Job*	54
	Женско/*Female*	Породични разлози/*Family reasons*	1.109
	Женско/*Female*	Принудни разлози/*Compelling reasons*	411
	Женско/*Female*	Остали/*Other*	309
	Женско/*Female*	Непознато/*Unknown*	714
ТЕОЧАК	Укупно/*Total*	Укупно/*Total*	1.843
	Укупно/*Total*	Школовање/*Studying*	4
	Укупно/*Total*	Посао/*Job*	25
	Укупно/*Total*	Породични разлози/*Family reasons*	408
	Укупно/*Total*	Принудни разлози/*Compelling reasons*	323
	Укупно/*Total*	Остали/*Other*	103
	Укупно/*Total*	Непознато/*Unknown*	980
	Мушко/*Male*	Укупно/*Total*	961
	Мушко/*Male*	Школовање/*Studying*	3
	Мушко/*Male*	Посао/*Job*	19
	Мушко/*Male*	Породични разлози/*Family reasons*	194

Европа											Ван-европске државе	Непознато
Њемачка	Хрватска	Србија	Аустрија	Словенија	Швајцарска	Црна Гора	Шведска	Италија	Холандија	Остале европске државе		
Europe											*Countries out of Europe*	*Unknown*
Germany	*Croatia*	*Serbia*	*Austria*	*Slovenia*	*Switzerland*	*Montenegro*	*Sweden*	*Italy*	*Netherland*	*Other European Countries*		
518	91	37	34	94	70	2	12	15	7	46	12	4
297	130	19	68	125	49	2	6	4	8	28	39	1
127	80	13	69	57	14	-	3	1	4	11	19	1.350
952	482	133	240	405	104	19	25	22	17	128	130	841
10	5	3	2	2	-	-	-	-	-	5	5	1
60	86	33	18	43	1	9	-	4	1	10	28	4
383	202	59	116	189	34	7	13	9	8	61	49	6
271	62	21	23	61	34	2	7	6	3	30	8	3
169	83	10	43	78	28	1	4	2	5	16	28	-
59	44	7	38	32	7	-	1	1	-	6	12	827
867	326	107	165	257	113	11	17	22	20	109	70	534
7	5	3	3	2	-	-	-	-	-	-	1	-
10	11	11	4	2	1	1	-	1	-	2	8	3
407	198	62	91	148	48	9	8	10	9	74	39	6
247	29	16	11	33	36	-	5	9	4	16	4	1
128	47	9	25	47	21	1	2	2	3	12	11	1
68	36	6	31	25	7	-	2	-	4	5	7	523
512	80	29	89	66	28	4	32	6	6	33	26	932
-	-	-	1	1	-	-	-	-	-	-	-	2
9	-	3	2	2	-	-	-	1	-	5	3	-
168	61	15	47	38	14	3	27	-	6	12	12	5
246	4	9	24	12	2	-	3	4	-	12	5	2
56	9	1	11	10	9	-	-	1	-	-	3	3
33	6	1	4	3	3	1	2	-	-	4	3	920
237	45	13	48	39	11	-	15	2	1	18	19	513
-	-	-	1	1	-	-	-	-	-	-	-	1
6	-	2	1	2	-	-	-	-	-	5	3	-
78	30	5	26	21	5	-	13	-	1	7	6	2

наставак/*continued*

Територија	Пол	Разлози досељења	Укупно
Area	*Sex*	*Reasons for migration*	*Total*
ТЕОЧАК	Мушко/*Male*	Принудни разлози/*Compelling reasons*	151
	Мушко/*Male*	Остали/*Other*	57
	Мушко/*Male*	Непознато/*Unknown*	537
	Женско/*Female*	Укупно/*Total*	882
	Женско/*Female*	Школовање/*Studying*	1
	Женско/*Female*	Посао/*Job*	6
	Женско/*Female*	Породични разлози/*Family reasons*	214
	Женско/*Female*	Принудни разлози/*Compelling reasons*	172
	Женско/*Female*	Остали/*Other*	46
	Женско/*Female*	Непознато/*Unknown*	443
ТУЗЛА	Укупно/*Total*	Укупно/*Total*	17.522
	Укупно/*Total*	Школовање/*Studying*	477
	Укупно/*Total*	Посао/*Job*	1.202
	Укупно/*Total*	Породични разлози/*Family reasons*	6.398
	Укупно/*Total*	Принудни разлози/*Compelling reasons*	3.234
	Укупно/*Total*	Остали/*Other*	2.829
	Укупно/*Total*	Непознато/*Unknown*	3.382
	Мушко/*Male*	Укупно/*Total*	8.785
	Мушко/*Male*	Школовање/*Studying*	248
	Мушко/*Male*	Посао/*Job*	824
	Мушко/*Male*	Породични разлози/*Family reasons*	2.831
	Мушко/*Male*	Принудни разлози/*Compelling reasons*	1.607
	Мушко/*Male*	Остали/*Other*	1.511
	Мушко/*Male*	Непознато/*Unknown*	1.764
	Женско/*Female*	Укупно/*Total*	8.737
	Женско/*Female*	Школовање/*Studying*	229
	Женско/*Female*	Посао/*Job*	378
	Женско/*Female*	Породични разлози/*Family reasons*	3.567

Европа											Ван-европске државе	Непознато
Њемачка	Хрватска	Србија	Аустрија	Словенија	Швајцарска	Црна Гора	Шведска	Италија	Холандија	Остале европске државе		
Europe											*Countries out of Europe*	*Unknown*
Germany	*Croatia*	*Serbia*	*Austria*	*Slovenia*	*Switzerland*	*Montenegro*	*Sweden*	*Italy*	*Netherland*	*Other European Countries*		
113	4	4	13	5	-	-	1	1	-	6	4	-
28	6	1	5	7	5	-	-	1	-	-	3	1
12	5	1	2	3	1	-	1	-	-	-	3	509
275	35	16	41	27	17	4	17	4	5	15	7	419
-	-	-	-	-	-	-	-	-	-	-	-	1
3	-	1	1	-	-	-	-	1	-	-	-	-
90	31	10	21	17	9	3	14	-	5	5	6	3
133	-	5	11	7	2	-	2	3	-	6	1	2
28	3	-	6	3	4	-	-	-	-	-	-	2
21	1	-	2	-	2	1	1	-	-	4	-	411
6.787	2.071	1.467	864	553	451	215	196	162	198	948	930	2.680
107	80	99	27	9	11	29	1	5	8	23	76	2
235	319	278	42	59	8	34	5	19	4	74	117	8
2.468	1.034	750	389	259	175	94	77	76	93	499	462	22
2.348	199	104	115	72	128	14	47	13	25	102	57	10
1.311	341	173	210	121	108	26	54	44	61	199	169	12
318	98	63	81	33	21	18	12	5	7	51	49	2.626
3.353	994	652	435	309	198	101	101	81	97	458	579	1.427
56	38	40	16	6	3	16	-	1	3	13	54	2
179	225	152	26	45	7	21	3	12	3	54	92	5
1.119	410	284	185	128	70	31	38	33	41	216	265	11
1.153	99	61	51	46	55	8	25	7	12	47	38	5
700	166	86	116	69	52	17	32	25	35	104	102	7
146	56	29	41	15	11	8	3	3	3	24	28	1.397
3.434	1.077	815	429	244	253	114	95	81	101	490	351	1.253
51	42	59	11	3	8	13	1	4	5	10	22	-
56	94	126	16	14	1	13	2	7	1	20	25	3
1.349	624	466	204	131	105	63	39	43	52	283	197	11

наставак/*continued*

Територија	Пол	Разлози досељења	Укупно
Area	*Sex*	*Reasons for migration*	*Total*
ТУЗЛА	Женско/*Female*	Принудни разлози/*Compelling reasons*	1.627
	Женско/*Female*	Остали/*Other*	1.318
	Женско/*Female*	Непознато/*Unknown*	1.618
ЖИВИНИЦЕ	Укупно/*Total*	Укупно/*Total*	6.673
	Укупно/*Total*	Школовање/*Studying*	81
	Укупно/*Total*	Посао/*Job*	258
	Укупно/*Total*	Породични разлози/*Family reasons*	2.164
	Укупно/*Total*	Принудни разлози/*Compelling reasons*	1.500
	Укупно/*Total*	Остали/*Other*	863
	Укупно/*Total*	Непознато/*Unknown*	1.807
	Мушко/*Male*	Укупно/*Total*	3.737
	Мушко/*Male*	Школовање/*Studying*	43
	Мушко/*Male*	Посао/*Job*	208
	Мушко/*Male*	Породични разлози/*Family reasons*	1.108
	Мушко/*Male*	Принудни разлози/*Compelling reasons*	781
	Мушко/*Male*	Остали/*Other*	474
	Мушко/*Male*	Непознато/*Unknown*	1.123
	Женско/*Female*	Укупно/*Total*	2.936
	Женско/*Female*	Школовање/*Studying*	38
	Женско/*Female*	Посао/*Job*	50
	Женско/*Female*	Породични разлози/*Family reasons*	1.056
	Женско/*Female*	Принудни разлози/*Compelling reasons*	719
	Женско/*Female*	Остали/*Other*	389
	Женско/*Female*	Непознато/*Unknown*	684
ЗЕНИЧКО-ДОБОЈСКИ КАНТОН *ZENICA-DOBOJ CANTON*	Укупно/*Total*	Укупно/*Total*	45.915
	Укупно/*Total*	Школовање/*Studying*	708
	Укупно/*Total*	Посао/*Job*	2.361
	Укупно/*Total*	Породични разлози/*Family reasons*	16.881

Европа											Ван-европске државе	Непознато
Њемачка	Хрватска	Србија	Аустрија	Словенија	Швајцарска	Црна Гора	Шведска	Италија	Холандија	Остале европске државе		
Europe											*Countries out of Europe*	*Unknown*
Germany	*Croatia*	*Serbia*	*Austria*	*Slovenia*	*Switzerland*	*Montenegro*	*Sweden*	*Italy*	*Netherland*	*Other European Countries*		
1.195	100	43	64	26	73	6	22	6	13	55	19	5
611	175	87	94	52	56	9	22	19	26	95	67	5
172	42	34	40	18	10	10	9	2	4	27	21	1.229
3.021	436	212	346	343	178	30	67	50	41	232	214	1.503
34	16	4	8	5	-	2	-	-	-	4	7	1
76	44	28	13	40	5	7	5	4	-	18	16	2
1.095	224	94	184	189	67	15	38	32	19	88	115	4
1.169	66	43	48	44	53	2	12	1	6	35	19	2
493	54	33	68	38	35	3	7	10	11	66	43	2
154	32	10	25	27	18	1	5	3	5	21	14	1.492
1.576	239	111	177	229	93	16	28	29	21	130	134	954
22	5	1	5	4	-	1	-	-	-	2	3	-
65	37	15	9	37	4	5	3	3	-	14	15	1
569	108	45	83	117	32	5	17	16	10	43	62	1
595	40	24	28	29	27	1	5	-	3	17	11	1
251	30	21	37	23	18	3	2	8	7	40	33	1
74	19	5	15	19	12	1	1	2	1	14	10	950
1.445	197	101	169	114	85	14	39	21	20	102	80	549
12	11	3	3	1	-	1	-	-	-	2	4	1
11	7	13	4	3	1	2	2	1	-	4	1	1
526	116	49	101	72	35	10	21	16	9	45	53	3
574	26	19	20	15	26	1	7	1	3	18	8	1
242	24	12	31	15	17	-	5	2	4	26	10	1
80	13	5	10	8	6	-	4	1	4	7	4	542
14.368	6.535	1.941	1.140	1.860	1.059	549	472	1.022	558	1.703	2.788	11.920
196	151	85	18	27	6	44	5	13	10	35	111	7
509	536	359	61	167	25	114	14	90	13	114	344	15
6.372	3.646	1.002	642	950	571	243	209	536	291	943	1.411	65

наставак/*continued*

Територија	Пол	Разлози досељења	Укупно
Area	*Sex*	*Reasons for migration*	*Total*
ЗЕНИЧКО-ДОБОЈСКИ КАНТОН *ZENICA-DOBOJ CANTON*	Укупно/*Total*	Принудни разлози/*Compelling reasons*	6.370
	Укупно/*Total*	Остали/*Other*	5.411
	Укупно/*Total*	Непознато/*Unknown*	14.184
	Мушко/*Male*	Укупно/*Total*	25.445
	Мушко/*Male*	Школовање/*Studying*	399
	Мушко/*Male*	Посао/*Job*	1.765
	Мушко/*Male*	Породични разлози/*Family reasons*	8.322
	Мушко/*Male*	Принудни разлози/*Compelling reasons*	3.393
	Мушко/*Male*	Остали/*Other*	3.029
	Мушко/*Male*	Непознато/*Unknown*	8.537
	Женско/*Female*	Укупно/*Total*	20.470
	Женско/*Female*	Школовање/*Studying*	309
	Женско/*Female*	Посао/*Job*	596
	Женско/*Female*	Породични разлози/*Family reasons*	8.559
	Женско/*Female*	Принудни разлози/*Compelling reasons*	2.977
	Женско/*Female*	Остали/*Other*	2.382
	Женско/*Female*	Непознато/*Unknown*	5.647
БРЕЗА	Укупно/*Total*	Укупно/*Total*	1.254
	Укупно/*Total*	Школовање/*Studying*	25
	Укупно/*Total*	Посао/*Job*	84
	Укупно/*Total*	Породични разлози/*Family reasons*	594
	Укупно/*Total*	Принудни разлози/*Compelling reasons*	202
	Укупно/*Total*	Остали/*Other*	179
	Укупно/*Total*	Непознато/*Unknown*	170
	Мушко/*Male*	Укупно/*Total*	673
	Мушко/*Male*	Школовање/*Studying*	15
	Мушко/*Male*	Посао/*Job*	63
	Мушко/*Male*	Породични разлози/*Family reasons*	298

Европа											Ван-европске државе	Непознато
Њемачка	Хрватска	Србија	Аустрија	Словенија	Швајцарска	Црна Гора	Шведска	Италија	Холандија	Остале европске државе		
Europe											*Countries out of Europe*	*Unknown*
Germany	*Croatia*	*Serbia*	*Austria*	*Slovenia*	*Switzerland*	*Montenegro*	*Sweden*	*Italy*	*Netherland*	*Other European Countries*		
4.193	734	148	120	211	146	44	92	115	69	195	279	24
2.167	924	249	200	346	217	77	117	185	143	305	461	20
931	544	98	99	159	94	27	35	83	32	111	182	11.789
7.306	3.378	969	616	1.162	525	274	247	622	299	940	1.736	7.371
113	74	46	8	12	5	29	2	5	4	19	78	4
378	384	238	49	146	19	75	9	71	10	97	278	11
3.125	1.722	417	329	530	267	86	107	293	148	465	802	31
2.087	410	78	68	152	79	22	49	93	45	120	179	11
1.146	521	137	113	233	108	49	62	119	74	173	281	13
457	267	53	49	89	47	13	18	41	18	66	118	7.301
7.062	3.157	972	524	698	534	275	225	400	259	763	1.052	4.549
83	77	39	10	15	1	15	3	8	6	16	33	3
131	152	121	12	21	6	39	5	19	3	17	66	4
3.247	1.924	585	313	420	304	157	102	243	143	478	609	34
2.106	324	70	52	59	67	22	43	22	24	75	100	13
1.021	403	112	87	113	109	28	55	66	69	132	180	7
474	277	45	50	70	47	14	17	42	14	45	64	4.488
526	103	63	35	33	43	31	35	13	5	51	184	132
7	3	3	-	-	-	2	-	-	-	1	9	-
23	15	9	5	4	-	10	2	-	-	3	13	-
272	61	38	19	20	17	12	14	10	2	31	98	-
130	10	3	3	-	7	3	9	-	1	5	31	-
73	12	8	7	8	19	3	9	3	-	9	28	-
21	2	2	1	1	-	1	1	-	2	2	5	132
260	55	34	20	21	19	19	17	6	3	22	111	86
3	2	2	-	-	-	-	-	-	-	1	7	-
15	10	7	4	4	-	8	1	-	-	2	12	-
132	32	22	12	11	6	6	7	4	-	11	55	-

наставак/*continued*

Територија	Пол	Разлози досељења	Укупно
Area	*Sex*	*Reasons for migration*	*Total*
БРЕЗА	Мушко/*Male*	Принудни разлози/*Compelling reasons*	96
	Мушко/*Male*	Остали/*Other*	99
	Мушко/*Male*	Непознато/*Unknown*	102
	Женско/*Female*	Укупно/*Total*	581
	Женско/*Female*	Школовање/*Studying*	10
	Женско/*Female*	Посао/*Job*	21
	Женско/*Female*	Породични разлози/*Family reasons*	296
	Женско/*Female*	Принудни разлози/*Compelling reasons*	106
	Женско/*Female*	Остали/*Other*	80
	Женско/*Female*	Непознато/*Unknown*	68
ДОБОЈ-ЈУГ	Укупно/*Total*	Укупно/*Total*	829
	Укупно/*Total*	Школовање/*Studying*	10
	Укупно/*Total*	Посао/*Job*	23
	Укупно/*Total*	Породични разлози/*Family reasons*	343
	Укупно/*Total*	Принудни разлози/*Compelling reasons*	266
	Укупно/*Total*	Остали/*Other*	63
	Укупно/*Total*	Непознато/*Unknown*	124
	Мушко/*Male*	Укупно/*Total*	415
	Мушко/*Male*	Школовање/*Studying*	5
	Мушко/*Male*	Посао/*Job*	21
	Мушко/*Male*	Породични разлози/*Family reasons*	164
	Мушко/*Male*	Принудни разлози/*Compelling reasons*	130
	Мушко/*Male*	Остали/*Other*	24
	Мушко/*Male*	Непознато/*Unknown*	71
	Женско/*Female*	Укупно/*Total*	414
	Женско/*Female*	Школовање/*Studying*	5
	Женско/*Female*	Посао/*Job*	2
	Женско/*Female*	Породични разлози/*Family reasons*	179

Европа											Ван-европске државе	Непознато
Њемачка	Хрватска	Србија	Аустрија	Словенија	Швајцарска	Црна Гора	Шведска	Италија	Холандија	Остале европске државе		
Europe											*Countries out of Europe*	*Unknown*
Germany	*Croatia*	*Serbia*	*Austria*	*Slovenia*	*Switzerland*	*Montenegro*	*Sweden*	*Italy*	*Netherland*	*Other European Countries*		
59	6	-	1	-	4	1	4	-	1	3	17	-
43	5	3	3	6	9	3	5	2	-	4	16	-
8	-	-	-	-	-	1	-	-	2	1	4	86
266	48	29	15	12	24	12	18	7	2	29	73	46
4	1	1	-	-	-	2	-	-	-	-	2	-
8	5	2	1	-	-	2	1	-	-	1	1	-
140	29	16	7	9	11	6	7	6	2	20	43	-
71	4	3	2	-	3	2	5	-	-	2	14	-
30	7	5	4	2	10	-	4	1	-	5	12	-
13	2	2	1	1	-	-	1	-	-	1	1	46
387	154	17	17	39	23	1	7	15	3	19	44	103
2	4	2	-	-	-	-	-	1	-	-	1	-
7	7	5	-	2	1	-	-	-	-	-	1	-
130	101	6	12	19	10	-	7	9	2	16	29	2
207	26	1	3	9	11	-	-	1	-	-	8	-
31	13	1	1	8	1	1	-	4	1	2	-	-
10	3	2	1	1	-	-	-	-	-	1	5	101
187	74	10	6	17	12	-	4	7	1	10	28	59
1	1	1	-	-	-	-	-	1	-	-	1	-
5	7	5	-	2	1	-	-	-	-	-	1	-
65	45	1	4	8	4	-	4	4	1	10	17	1
98	11	1	1	4	7	-	-	1	-	-	7	-
13	7	1	-	2	-	-	-	1	-	-	-	-
5	3	1	1	1	-	-	-	-	-	-	2	58
200	80	7	11	22	11	1	3	8	2	9	16	44
1	3	1	-	-	-	-	-	-	-	-	-	-
2	-	-	-	-	-	-	-	-	-	-	-	-
65	56	5	8	11	6	-	3	5	1	6	12	1

наставак/*continued*

Територија	Пол	Разлози досељења	Укупно
Area	*Sex*	*Reasons for migration*	*Total*
ДОБОЈ-ЈУГ	Женско/*Female*	Принудни разлози/*Compelling reasons*	136
	Женско/*Female*	Остали/*Other*	39
	Женско/*Female*	Непознато/*Unknown*	53
КАКАЊ	Укупно/*Total*	Укупно/*Total*	3.713
	Укупно/*Total*	Школовање/*Studying*	60
	Укупно/*Total*	Посао/*Job*	308
	Укупно/*Total*	Породични разлози/*Family reasons*	1.468
	Укупно/*Total*	Принудни разлози/*Compelling reasons*	492
	Укупно/*Total*	Остали/*Other*	511
	Укупно/*Total*	Непознато/*Unknown*	874
	Мушко/*Male*	Укупно/*Total*	2.159
	Мушко/*Male*	Школовање/*Studying*	37
	Мушко/*Male*	Посао/*Job*	256
	Мушко/*Male*	Породични разлози/*Family reasons*	779
	Мушко/*Male*	Принудни разлози/*Compelling reasons*	276
	Мушко/*Male*	Остали/*Other*	298
	Мушко/*Male*	Непознато/*Unknown*	513
	Женско/*Female*	Укупно/*Total*	1.554
	Женско/*Female*	Школовање/*Studying*	23
	Женско/*Female*	Посао/*Job*	52
	Женско/*Female*	Породични разлози/*Family reasons*	689
	Женско/*Female*	Принудни разлози/*Compelling reasons*	216
	Женско/*Female*	Остали/*Other*	213
	Женско/*Female*	Непознато/*Unknown*	361
МАГЛАЈ	Укупно/*Total*	Укупно/*Total*	4.239
	Укупно/*Total*	Школовање/*Studying*	41
	Укупно/*Total*	Посао/*Job*	127
	Укупно/*Total*	Породични разлози/*Family reasons*	1.400

Европа											Ван-европске државе	Непознато
Њемачка	Хрватска	Србија	Аустрија	Словенија	Швајцарска	Црна Гора	Шведска	Италија	Холандија	Остале европске државе		
Europe											*Countries out of Europe*	*Unknown*
Germany	*Croatia*	*Serbia*	*Austria*	*Slovenia*	*Switzerland*	*Montenegro*	*Sweden*	*Italy*	*Netherland*	*Other European Countries*		
109	15	-	2	5	4	-	-	-	-	-	1	-
18	6	-	1	6	1	1	-	3	1	2	-	-
5	-	1	-	-	-	-	-	-	-	1	3	43
1.526	488	134	50	156	70	42	38	44	48	157	348	612
19	10	4	1	4	-	3	1	-	2	1	14	1
95	61	35	2	20	2	13	1	10	2	19	47	1
712	217	58	27	80	33	15	10	22	26	85	175	8
292	58	14	8	12	12	3	17	6	4	18	45	3
241	96	17	5	30	17	7	6	6	13	20	50	3
167	46	6	7	10	6	1	3	-	1	14	17	596
794	285	81	25	116	33	25	19	29	25	96	252	379
12	9	1	1	1	-	2	-	-	1	1	9	-
80	48	28	2	20	1	11	1	8	2	14	41	-
340	115	30	12	54	15	5	6	13	14	46	124	5
154	32	9	4	11	5	1	8	5	3	11	32	1
131	55	10	4	25	9	5	3	3	5	12	34	2
77	26	3	2	5	3	1	1	-	-	12	12	371
732	203	53	25	40	37	17	19	15	23	61	96	233
7	1	3	-	3	-	1	1	-	1	-	5	1
15	13	7	-	-	1	2	-	2	-	5	6	1
372	102	28	15	26	18	10	4	9	12	39	51	3
138	26	5	4	1	7	2	9	1	1	7	13	2
110	41	7	1	5	8	2	3	3	8	8	16	1
90	20	3	5	5	3	-	2	-	1	2	5	225
1.281	426	97	156	278	107	23	31	104	28	78	162	1.468
14	9	3	-	3	1	2	-	2	-	2	5	-
40	10	16	4	18	3	2	2	9	-	4	16	3
618	234	53	97	113	52	11	20	49	23	33	88	9

наставак/*continued*

Територија	Пол	Разлози досељења	Укупно
Area	*Sex*	*Reasons for migration*	*Total*
МАГЛАЈ	Укупно/*Total*	Принудни разлози/*Compelling reasons*	498
	Укупно/*Total*	Остали/*Other*	453
	Укупно/*Total*	Непознато/*Unknown*	1.720
	Мушко/*Male*	Укупно/*Total*	2.257
	Мушко/*Male*	Школовање/*Studying*	16
	Мушко/*Male*	Посао/*Job*	90
	Мушко/*Male*	Породични разлози/*Family reasons*	674
	Мушко/*Male*	Принудни разлози/*Compelling reasons*	242
	Мушко/*Male*	Остали/*Other*	238
	Мушко/*Male*	Непознато/*Unknown*	997
	Женско/*Female*	Укупно/*Total*	1.982
	Женско/*Female*	Школовање/*Studying*	25
	Женско/*Female*	Посао/*Job*	37
	Женско/*Female*	Породични разлози/*Family reasons*	726
	Женско/*Female*	Принудни разлози/*Compelling reasons*	256
	Женско/*Female*	Остали/*Other*	215
	Женско/*Female*	Непознато/*Unknown*	723
ОЛОВО	Укупно/*Total*	Укупно/*Total*	794
	Укупно/*Total*	Школовање/*Studying*	16
	Укупно/*Total*	Посао/*Job*	63
	Укупно/*Total*	Породични разлози/*Family reasons*	328
	Укупно/*Total*	Принудни разлози/*Compelling reasons*	111
	Укупно/*Total*	Остали/*Other*	63
	Укупно/*Total*	Непознато/*Unknown*	213
	Мушко/*Male*	Укупно/*Total*	481
	Мушко/*Male*	Школовање/*Studying*	7
	Мушко/*Male*	Посао/*Job*	53
	Мушко/*Male*	Породични разлози/*Family reasons*	184

Европа											Ван-европске државе	Непознато
Њемачка	Хрватска	Србија	Аустрија	Словенија	Швајцарска	Црна Гора	Шведска	Италија	Холандија	Остале европске државе		
Europe											*Countries out of Europe*	*Unknown*
Germany	*Croatia*	*Serbia*	*Austria*	*Slovenia*	*Switzerland*	*Montenegro*	*Sweden*	*Italy*	*Netherland*	*Other European Countries*		
319	50	8	29	31	14	5	4	11	-	8	19	-
166	87	10	21	71	30	2	4	21	3	22	14	2
124	36	7	5	42	7	1	1	12	2	9	20	1.454
608	193	53	86	154	56	9	15	65	14	42	94	868
7	1	1	-	-	1	1	-	1	-	1	3	-
24	7	12	3	11	3	2	1	7	-	3	15	2
290	97	26	50	61	32	3	9	31	11	14	46	4
143	24	5	18	19	4	1	2	10	-	5	11	-
81	44	4	11	44	14	2	2	11	1	15	8	1
63	20	5	4	19	2	-	1	5	2	4	11	861
673	233	44	70	124	51	14	16	39	14	36	68	600
7	8	2	-	3	-	1	-	1	-	1	2	-
16	3	4	1	7	-	-	1	2	-	1	1	1
328	137	27	47	52	20	8	11	18	12	19	42	5
176	26	3	11	12	10	4	2	1	-	3	8	-
85	43	6	10	27	16	-	2	10	2	7	6	1
61	16	2	1	23	5	1	-	7	-	5	9	593
283	128	31	26	32	39	8	4	23	5	37	58	120
4	4	1	-	-	3	1	-	1	-	-	2	-
12	8	7	1	4	-	2	-	7	1	9	11	1
119	73	15	11	15	31	4	4	8	1	20	27	-
80	7	4	1	4	1	-	-	5	1	2	6	-
36	9	3	1	4	1	1	-	-	2	2	4	-
32	27	1	12	5	3	-	-	2	-	4	8	119
152	78	20	14	20	22	5	1	14	3	29	41	82
2	2	1	-	-	2	-	-	-	-	-	-	-
10	7	4	1	4	-	2	-	6	1	8	10	-
65	42	9	5	8	18	2	1	3	-	14	17	-

наставак/*continued*

Територија	Пол	Разлози досељења	Укупно
Area	*Sex*	*Reasons for migration*	*Total*
ОЛОВО	Мушко/*Male*	Принудни разлози/*Compelling reasons*	60
	Мушко/*Male*	Остали/*Other*	43
	Мушко/*Male*	Непознато/*Unknown*	134
	Женско/*Female*	Укупно/*Total*	313
	Женско/*Female*	Школовање/*Studying*	9
	Женско/*Female*	Посао/*Job*	10
	Женско/*Female*	Породични разлози/*Family reasons*	144
	Женско/*Female*	Принудни разлози/*Compelling reasons*	51
	Женско/*Female*	Остали/*Other*	20
	Женско/*Female*	Непознато/*Unknown*	79
ТЕШАЊ	Укупно/*Total*	Укупно/*Total*	6.319
	Укупно/*Total*	Школовање/*Studying*	62
	Укупно/*Total*	Посао/*Job*	224
	Укупно/*Total*	Породични разлози/*Family reasons*	2.269
	Укупно/*Total*	Принудни разлози/*Compelling reasons*	1.358
	Укупно/*Total*	Остали/*Other*	788
	Укупно/*Total*	Непознато/*Unknown*	1.618
	Мушко/*Male*	Укупно/*Total*	3.403
	Мушко/*Male*	Школовање/*Studying*	24
	Мушко/*Male*	Посао/*Job*	178
	Мушко/*Male*	Породични разлози/*Family reasons*	1.071
	Мушко/*Male*	Принудни разлози/*Compelling reasons*	725
	Мушко/*Male*	Остали/*Other*	436
	Мушко/*Male*	Непознато/*Unknown*	969
	Женско/*Female*	Укупно/*Total*	2.916
	Женско/*Female*	Школовање/*Studying*	38
	Женско/*Female*	Посао/*Job*	46
	Женско/*Female*	Породични разлози/*Family reasons*	1.198

Европа											Ван-европске државе	Непознато
Њемачка	Хрватска	Србија	Аустрија	Словенија	Швајцарска	Црна Гора	Шведска	Италија	Холандија	Остале европске државе		
Europe											*Countries out of Europe*	*Unknown*
Germany	*Croatia*	*Serbia*	*Austria*	*Slovenia*	*Switzerland*	*Montenegro*	*Sweden*	*Italy*	*Netherland*	*Other European Countries*		
37	6	2	1	3	-	-	-	4	1	1	5	-
21	8	3	-	2	1	1	-	-	1	2	4	-
17	13	1	7	3	1	-	-	1	-	4	5	82
131	50	11	12	12	17	3	3	9	2	8	17	38
2	2	-	-	-	1	1	-	1	-	-	2	-
2	1	3	-	-	-	-	-	1	-	1	1	1
54	31	6	6	7	13	2	3	5	1	6	10	-
43	1	2	-	1	1	-	-	1	-	1	1	-
15	1	-	1	2	-	-	-	-	1	-	-	-
15	14	-	5	2	2	-	-	1	-	-	3	37
2.576	1.237	108	94	239	133	18	49	205	50	199	176	1.235
27	16	4	3	1	-	1	-	1	2	2	5	-
66	65	19	8	14	6	5	3	10	-	6	19	3
926	714	60	34	125	61	8	20	105	17	105	84	10
1.017	196	6	10	22	23	1	7	22	2	32	13	7
353	157	11	35	50	24	3	13	38	23	41	35	5
187	89	8	4	27	19	-	6	29	6	13	20	1.210
1.279	635	52	51	133	59	7	27	123	21	110	120	786
10	7	2	-	1	-	-	-	-	-	1	3	-
48	54	16	7	13	3	1	2	7	-	6	18	3
432	323	23	18	61	25	2	10	57	7	52	54	7
519	118	2	7	11	9	1	4	17	1	25	10	1
176	101	5	17	31	11	3	8	25	10	21	25	3
94	32	4	2	16	11	-	3	17	3	5	10	772
1.297	602	56	43	106	74	11	22	82	29	89	56	449
17	9	2	3	-	-	1	-	1	2	1	2	-
18	11	3	1	1	3	4	1	3	-	-	1	-
494	391	37	16	64	36	6	10	48	10	53	30	3

наставак/*continued*

Територија	Пол	Разлози досељења	Укупно
Area	*Sex*	*Reasons for migration*	*Total*
ТЕШАЊ	Женско/*Female*	Принудни разлози/*Compelling reasons*	633
	Женско/*Female*	Остали/*Other*	352
	Женско/*Female*	Непознато/*Unknown*	649
УСОРА	Укупно/*Total*	Укупно/*Total*	2.264
	Укупно/*Total*	Школовање/*Studying*	6
	Укупно/*Total*	Посао/*Job*	34
	Укупно/*Total*	Породични разлози/*Family reasons*	898
	Укупно/*Total*	Принудни разлози/*Compelling reasons*	170
	Укупно/*Total*	Остали/*Other*	126
	Укупно/*Total*	Непознато/*Unknown*	1.030
	Мушко/*Male*	Укупно/*Total*	1.160
	Мушко/*Male*	Школовање/*Studying*	2
	Мушко/*Male*	Посао/*Job*	25
	Мушко/*Male*	Породични разлози/*Family reasons*	410
	Мушко/*Male*	Принудни разлози/*Compelling reasons*	77
	Мушко/*Male*	Остали/*Other*	63
	Мушко/*Male*	Непознато/*Unknown*	583
	Женско/*Female*	Укупно/*Total*	1.104
	Женско/*Female*	Школовање/*Studying*	4
	Женско/*Female*	Посао/*Job*	9
	Женско/*Female*	Породични разлози/*Family reasons*	488
	Женско/*Female*	Принудни разлози/*Compelling reasons*	93
	Женско/*Female*	Остали/*Other*	63
	Женско/*Female*	Непознато/*Unknown*	447
ВАРЕШ	Укупно/*Total*	Укупно/*Total*	1.224
	Укупно/*Total*	Школовање/*Studying*	9
	Укупно/*Total*	Посао/*Job*	104
	Укупно/*Total*	Породични разлози/*Family reasons*	445

Европа											Ван-европске државе	Непознато
Њемачка	Хрватска	Србија	Аустрија	Словенија	Швајцарска	Црна Гора	Шведска	Италија	Холандија	Остале европске државе		
Europe											*Countries out of Europe*	*Unknown*
Germany	*Croatia*	*Serbia*	*Austria*	*Slovenia*	*Switzerland*	*Montenegro*	*Sweden*	*Italy*	*Netherland*	*Other European Countries*		
498	78	4	3	11	14	-	3	5	1	7	3	6
177	56	6	18	19	13	-	5	13	13	20	10	2
93	57	4	2	11	8	-	3	12	3	8	10	438
526	410	40	91	59	95	3	3	12	4	12	14	995
2	1	2	-	-	-	-	-	-	-	-	-	1
5	14	7	4	-	2	-	-	1	-	-	1	-
334	317	23	59	44	84	3	2	10	4	9	8	1
115	32	2	12	5	1	-	-	-	-	-	3	-
65	33	2	7	9	4	-	-	1	-	3	2	-
5	13	4	9	1	4	-	1	-	-	-	-	993
240	189	20	45	30	43	2	2	7	1	5	8	568
-	-	2	-	-	-	-	-	-	-	-	-	-
5	11	3	2	-	2	-	-	1	-	-	1	-
154	142	12	30	22	35	2	2	5	1	3	2	-
45	18	1	7	2	1	-	-	-	-	-	3	-
34	14	-	3	5	2	-	-	1	-	2	2	-
2	4	2	3	1	3	-	-	-	-	-	-	568
286	221	20	46	29	52	1	1	5	3	7	6	427
2	1	-	-	-	-	-	-	-	-	-	-	1
-	3	4	2	-	-	-	-	-	-	-	-	-
180	175	11	29	22	49	1	-	5	3	6	6	1
70	14	1	5	3	-	-	-	-	-	-	-	-
31	19	2	4	4	2	-	-	-	-	1	-	-
3	9	2	6	-	1	-	1	-	-	-	-	425
361	410	91	24	31	17	23	17	15	27	30	51	127
2	2	2	-	3	-	-	-	-	-	-	-	-
20	40	16	1	3	2	4	1	4	-	4	8	1
131	164	44	14	16	7	8	7	5	5	13	28	3

наставак/*continued*

Територија	Пол	Разлози досељења	Укупно
Area	*Sex*	*Reasons for migration*	*Total*
ВАРЕШ	Укупно/*Total*	Принудни разлози/*Compelling reasons*	175
	Укупно/*Total*	Остали/*Other*	246
	Укупно/*Total*	Непознато/*Unknown*	245
	Мушко/*Male*	Укупно/*Total*	670
	Мушко/*Male*	Школовање/*Studying*	6
	Мушко/*Male*	Посао/*Job*	74
	Мушко/*Male*	Породични разлози/*Family reasons*	216
	Мушко/*Male*	Принудни разлози/*Compelling reasons*	99
	Мушко/*Male*	Остали/*Other*	138
	Мушко/*Male*	Непознато/*Unknown*	137
	Женско/*Female*	Укупно/*Total*	554
	Женско/*Female*	Школовање/*Studying*	3
	Женско/*Female*	Посао/*Job*	30
	Женско/*Female*	Породични разлози/*Family reasons*	229
	Женско/*Female*	Принудни разлози/*Compelling reasons*	76
	Женско/*Female*	Остали/*Other*	108
	Женско/*Female*	Непознато/*Unknown*	108
ВИСОКО	Укупно/*Total*	Укупно/*Total*	3.549
	Укупно/*Total*	Школовање/*Studying*	91
	Укупно/*Total*	Посао/*Job*	192
	Укупно/*Total*	Породични разлози/*Family reasons*	1.667
	Укупно/*Total*	Принудни разлози/*Compelling reasons*	467
	Укупно/*Total*	Остали/*Other*	478
	Укупно/*Total*	Непознато/*Unknown*	654
	Мушко/*Male*	Укупно/*Total*	1.897
	Мушко/*Male*	Школовање/*Studying*	51
	Мушко/*Male*	Посао/*Job*	157
	Мушко/*Male*	Породични разлози/*Family reasons*	801

Европа											Ван-европске државе	Непознато
Њемачка	Хрватска	Србија	Аустрија	Словенија	Швајцарска	Црна Гора	Шведска	Италија	Холандија	Остале европске државе		
Europe											*Countries out of Europe*	*Unknown*
Germany	*Croatia*	*Serbia*	*Austria*	*Slovenia*	*Switzerland*	*Montenegro*	*Sweden*	*Italy*	*Netherland*	*Other European Countries*		
102	43	3	-	1	2	4	1	-	11	6	-	2
89	83	18	5	6	3	6	6	6	10	6	6	2
17	78	8	4	2	3	1	2	-	1	1	9	119
185	216	38	12	20	13	9	11	8	17	22	40	79
2	1	-	-	3	-	-	-	-	-	-	-	-
13	28	9	-	3	2	3	1	2	-	4	8	1
62	78	14	7	7	5	2	4	3	4	10	18	2
56	25	-	-	1	2	2	1	-	8	3	-	1
46	45	10	4	5	3	2	4	3	5	5	5	1
6	39	5	1	1	1	-	1	-	-	-	9	74
176	194	53	12	11	4	14	6	7	10	8	11	48
-	1	2	-	-	-	-	-	-	-	-	-	-
7	12	7	1	-	-	1	-	2	-	-	-	-
69	86	30	7	9	2	6	3	2	1	3	10	1
46	18	3	-	-	-	2	-	-	3	3	-	1
43	38	8	1	1	-	4	2	3	5	1	1	1
11	39	3	3	1	2	1	1	-	1	1	-	45
1.300	288	267	127	99	47	141	34	79	53	230	352	532
27	11	12	5	5	-	6	-	1	-	9	15	-
38	19	36	9	11	1	15	1	9	-	11	41	1
692	182	150	76	44	28	80	13	43	37	124	193	5
307	25	19	5	19	5	12	2	11	8	31	19	4
196	36	37	25	16	10	23	15	8	8	39	64	1
40	15	13	7	4	3	5	3	7	-	16	20	521
663	144	132	71	68	21	62	21	50	25	118	213	309
17	6	6	2	2	-	5	-	-	-	3	10	-
34	13	27	8	11	1	11	1	9	-	10	31	1
336	79	61	40	25	13	27	6	22	17	58	114	3

наставак/*continued*

Територија	Пол	Разлози досељења	Укупно
Area	*Sex*	*Reasons for migration*	*Total*
ВИСОКО	Мушко/*Male*	Принудни разлози/*Compelling reasons*	241
	Мушко/*Male*	Остали/*Other*	279
	Мушко/*Male*	Непознато/*Unknown*	368
	Женско/*Female*	Укупно/*Total*	1.652
	Женско/*Female*	Школовање/*Studying*	40
	Женско/*Female*	Посао/*Job*	35
	Женско/*Female*	Породични разлози/*Family reasons*	866
	Женско/*Female*	Принудни разлози/*Compelling reasons*	226
	Женско/*Female*	Остали/*Other*	199
	Женско/*Female*	Непознато/*Unknown*	286
ЗАВИДОВИЋИ	Укупно/*Total*	Укупно/*Total*	4.659
	Укупно/*Total*	Школовање/*Studying*	54
	Укупно/*Total*	Посао/*Job*	182
	Укупно/*Total*	Породични разлози/*Family reasons*	1.567
	Укупно/*Total*	Принудни разлози/*Compelling reasons*	597
	Укупно/*Total*	Остали/*Other*	541
	Укупно/*Total*	Непознато/*Unknown*	1.718
	Мушко/*Male*	Укупно/*Total*	2.732
	Мушко/*Male*	Школовање/*Studying*	28
	Мушко/*Male*	Посао/*Job*	133
	Мушко/*Male*	Породични разлози/*Family reasons*	798
	Мушко/*Male*	Принудни разлози/*Compelling reasons*	332
	Мушко/*Male*	Остали/*Other*	301
	Мушко/*Male*	Непознато/*Unknown*	1.140
	Женско/*Female*	Укупно/*Total*	1.927
	Женско/*Female*	Школовање/*Studying*	26
	Женско/*Female*	Посао/*Job*	49
	Женско/*Female*	Породични разлози/*Family reasons*	769

Европа											Ван-европске државе	Непознато
Њемачка	Хрватска	Србија	Аустрија	Словенија	Швајцарска	Црна Гора	Шведска	Италија	Холандија	Остале европске државе		
Europe											*Countries out of Europe*	*Unknown*
Germany	*Croatia*	*Serbia*	*Austria*	*Slovenia*	*Switzerland*	*Montenegro*	*Sweden*	*Italy*	*Netherland*	*Other European Countries*		
148	16	8	2	16	2	5	1	10	4	18	9	2
112	22	23	16	11	3	12	11	6	4	20	38	1
16	8	7	3	3	2	2	2	3	-	9	11	302
637	144	135	56	31	26	79	13	29	28	112	139	223
10	5	6	3	3	-	1	-	1	-	6	5	-
4	6	9	1	-	-	4	-	-	-	1	10	-
356	103	89	36	19	15	53	7	21	20	66	79	2
159	9	11	3	3	3	7	1	1	4	13	10	2
84	14	14	9	5	7	11	4	2	4	19	26	-
24	7	6	4	1	1	3	1	4	-	7	9	219
1.149	537	195	97	403	65	28	18	236	21	236	242	1.432
14	9	4	2	3	2	2	-	4	-	5	8	1
28	34	22	6	21	1	8	1	14	2	9	35	1
439	283	111	55	230	27	9	11	122	15	144	111	10
364	65	22	5	50	7	5	1	28	3	19	26	2
198	91	25	12	60	16	3	3	45	1	38	47	2
106	55	11	17	39	12	1	2	23	-	21	15	1.416
584	261	99	52	248	31	16	9	151	10	127	157	987
8	3	1	1	-	2	2	-	2	-	5	4	-
18	23	13	5	19	-	5	1	11	1	9	27	1
219	132	51	27	125	11	3	6	74	7	74	66	3
182	33	12	4	41	5	3	-	23	1	8	19	1
101	47	13	7	41	7	2	1	30	1	20	29	2
56	23	9	8	22	6	1	1	11	-	11	12	980
565	276	96	45	155	34	12	9	85	11	109	85	445
6	6	3	1	3	-	-	-	2	-	-	4	1
10	11	9	1	2	1	3	-	3	1	-	8	-
220	151	60	28	105	16	6	5	48	8	70	45	7

наставак/*continued*

Територија	Пол	Разлози досељења	Укупно
Area	*Sex*	*Reasons for migration*	*Total*
ЗАВИДОВИЋИ	Женско/*Female*	Принудни разлози/*Compelling reasons*	265
	Женско/*Female*	Остали/*Other*	240
	Женско/*Female*	Непознато/*Unknown*	578
ЗЕНИЦА	Укупно/*Total*	Укупно/*Total*	12.047
	Укупно/*Total*	Школовање/*Studying*	285
	Укупно/*Total*	Посао/*Job*	884
	Укупно/*Total*	Породични разлози/*Family reasons*	4.259
	Укупно/*Total*	Принудни разлози/*Compelling reasons*	1.768
	Укупно/*Total*	Остали/*Other*	1.670
	Укупно/*Total*	Непознато/*Unknown*	3.181
	Мушко/*Male*	Укупно/*Total*	6.624
	Мушко/*Male*	Школовање/*Studying*	177
	Мушко/*Male*	Посао/*Job*	618
	Мушко/*Male*	Породични разлози/*Family reasons*	2.143
	Мушко/*Male*	Принудни разлози/*Compelling reasons*	982
	Мушко/*Male*	Остали/*Other*	942
	Мушко/*Male*	Непознато/*Unknown*	1.762
	Женско/*Female*	Укупно/*Total*	5.423
	Женско/*Female*	Школовање/*Studying*	108
	Женско/*Female*	Посао/*Job*	266
	Женско/*Female*	Породични разлози/*Family reasons*	2.116
	Женско/*Female*	Принудни разлози/*Compelling reasons*	786
	Женско/*Female*	Остали/*Other*	728
	Женско/*Female*	Непознато/*Unknown*	1.419
ЖЕПЧЕ	Укупно/*Total*	Укупно/*Total*	5.024
	Укупно/*Total*	Школовање/*Studying*	49
	Укупно/*Total*	Посао/*Job*	136
	Укупно/*Total*	Породични разлози/*Family reasons*	1.643

Европа											Ван-европске државе	Непознато
Њемачка	Хрватска	Србија	Аустрија	Словенија	Швајцарска	Црна Гора	Шведска	Италија	Холандија	Остале европске државе		
Europe											*Countries out of Europe*	*Unknown*
Germany	*Croatia*	*Serbia*	*Austria*	*Slovenia*	*Switzerland*	*Montenegro*	*Sweden*	*Italy*	*Netherland*	*Other European Countries*		
182	32	10	1	9	2	2	1	5	2	11	7	1
97	44	12	5	19	9	1	2	15	-	18	18	-
50	32	2	9	17	6	-	1	12	-	10	3	436
3.558	1.476	796	331	398	279	220	207	221	283	550	1.028	2.700
53	67	46	6	8	-	26	3	1	6	14	51	4
160	196	178	19	64	4	52	3	18	6	42	140	2
1.477	726	377	159	177	124	90	78	115	140	294	492	10
1.091	167	59	37	51	60	11	50	31	39	70	100	2
610	238	104	78	75	62	25	60	49	73	103	190	3
167	82	32	32	23	29	16	13	7	19	27	55	2.679
1.907	809	382	188	281	134	114	107	135	163	304	600	1.500
32	35	29	3	5	-	18	1	-	3	7	40	4
116	132	108	15	53	3	30	1	16	4	34	104	2
783	363	142	84	114	52	33	42	60	78	139	249	4
564	93	33	22	41	37	8	28	23	26	45	60	2
332	136	57	46	52	27	18	27	34	42	61	109	1
80	50	13	18	16	15	7	8	2	10	18	38	1.487
1.651	667	414	143	117	145	106	100	86	120	246	428	1.200
21	32	17	3	3	-	8	2	1	3	7	11	-
44	64	70	4	11	1	22	2	2	2	8	36	-
694	363	235	75	63	72	57	36	55	62	155	243	6
527	74	26	15	10	23	3	22	8	13	25	40	-
278	102	47	32	23	35	7	33	15	31	42	81	2
87	32	19	14	7	14	9	5	5	9	9	17	1.192
895	878	102	92	93	141	11	29	55	31	104	129	2.464
25	15	2	1	-	-	1	1	2	-	1	1	-
15	67	9	2	6	3	3	-	8	2	7	12	2
522	574	67	79	67	97	3	23	38	19	69	78	7

наставак/*continued*

Територија	Пол	Разлози досељења	Укупно
Area	*Sex*	*Reasons for migration*	*Total*
ЖЕПЧЕ	Укупно/*Total*	Принудни разлози/*Compelling reasons*	266
	Укупно/*Total*	Остали/*Other*	293
	Укупно/*Total*	Непознато/*Unknown*	2.637
	Мушко/*Male*	Укупно/*Total*	2.974
	Мушко/*Male*	Школовање/*Studying*	31
	Мушко/*Male*	Посао/*Job*	97
	Мушко/*Male*	Породични разлози/*Family reasons*	784
	Мушко/*Male*	Принудни разлози/*Compelling reasons*	133
	Мушко/*Male*	Остали/*Other*	168
	Мушко/*Male*	Непознато/*Unknown*	1.761
	Женско/*Female*	Укупно/*Total*	2.050
	Женско/*Female*	Школовање/*Studying*	18
	Женско/*Female*	Посао/*Job*	39
	Женско/*Female*	Породични разлози/*Family reasons*	859
	Женско/*Female*	Принудни разлози/*Compelling reasons*	133
	Женско/*Female*	Остали/*Other*	125
	Женско/*Female*	Непознато/*Unknown*	876
БОСАНСКО-ПОДРИЊСКИ КАНТОН *BOSNIAN-PODRINJE CANTON*	Укупно/*Total*	Укупно/*Total*	3.759
	Укупно/*Total*	Школовање/*Studying*	61
	Укупно/*Total*	Посао/*Job*	213
	Укупно/*Total*	Породични разлози/*Family reasons*	1.920
	Укупно/*Total*	Принудни разлози/*Compelling reasons*	504
	Укупно/*Total*	Остали/*Other*	410
	Укупно/*Total*	Непознато/*Unknown*	651
	Мушко/*Male*	Укупно/*Total*	1.869
	Мушко/*Male*	Школовање/*Studying*	33
	Мушко/*Male*	Посао/*Job*	152
	Мушко/*Male*	Породични разлози/*Family reasons*	879

Европа											Ван-европске државе	Непознато
Њемачка	Хрватска	Србија	Аустрија	Словенија	Швајцарска	Црна Гора	Шведска	Италија	Холандија	Остале европске државе		
Europe											*Countries out of Europe*	*Unknown*
Germany	*Croatia*	*Serbia*	*Austria*	*Slovenia*	*Switzerland*	*Montenegro*	*Sweden*	*Italy*	*Netherland*	*Other European Countries*		
169	55	7	7	7	3	-	1	-	-	4	9	4
109	69	13	3	9	30	3	1	4	9	20	21	2
55	98	4	-	4	8	1	3	3	1	3	8	2.449
447	439	48	46	54	82	6	14	27	16	55	72	1.668
19	7	-	1	-	-	1	1	1	-	-	1	-
10	44	6	2	6	3	2	-	4	2	7	10	1
247	274	26	40	34	51	1	10	17	8	34	40	2
82	28	5	1	3	3	-	1	-	-	1	6	3
56	37	8	2	9	22	1	1	3	5	11	11	2
33	49	3	-	2	3	1	1	2	1	2	4	1.660
448	439	54	46	39	59	5	15	28	15	49	57	796
6	8	2	-	-	-	-	-	1	-	1	-	-
5	23	3	-	-	-	1	-	4	-	-	2	1
275	300	41	39	33	46	2	13	21	11	35	38	5
87	27	2	6	4	-	-	-	-	-	3	3	1
53	32	5	1	-	8	2	-	1	4	9	10	-
22	49	1	-	2	5	-	2	1	-	1	4	789
1.263	146	482	156	35	30	266	188	28	43	392	280	450
24	-	10	3	-	1	12	-	1	-	3	7	-
34	16	64	10	2	1	30	10	1	-	12	32	1
713	87	241	101	26	17	164	109	18	29	252	156	7
286	24	72	9	2	8	25	7	4	-	44	23	-
141	12	56	23	2	2	26	46	3	9	54	36	-
65	7	39	10	3	1	9	16	1	5	27	26	442
618	86	218	77	20	14	115	90	13	22	193	166	237
13	-	7	3	-	1	5	-	-	-	-	4	-
27	12	41	7	2	1	19	6	-	-	9	27	1
334	48	97	43	14	9	60	54	7	13	114	82	4

наставак/*continued*

Територија	Пол	Разлози досељења	Укупно
Area	*Sex*	*Reasons for migration*	*Total*
БОСАНСКО-ПОДРИЊСКИ КАНТОН *BOSNIAN-PODRINJE CANTON*	Мушко/*Male*	Принудни разлози/*Compelling reasons*	247
	Мушко/*Male*	Остали/*Other*	228
	Мушко/*Male*	Непознато/*Unknown*	330
	Женско/*Female*	Укупно/*Total*	1.890
	Женско/*Female*	Школовање/*Studying*	28
	Женско/*Female*	Посао/*Job*	61
	Женско/*Female*	Породични разлози/*Family reasons*	1.041
	Женско/*Female*	Принудни разлози/*Compelling reasons*	257
	Женско/*Female*	Остали/*Other*	182
	Женско/*Female*	Непознато/*Unknown*	321
ФОЧА - ФБиХ	Укупно/*Total*	Укупно/*Total*	324
	Укупно/*Total*	Школовање/*Studying*	4
	Укупно/*Total*	Посао/*Job*	18
	Укупно/*Total*	Породични разлози/*Family reasons*	188
	Укупно/*Total*	Принудни разлози/*Compelling reasons*	52
	Укупно/*Total*	Остали/*Other*	16
	Укупно/*Total*	Непознато/*Unknown*	46
	Мушко/*Male*	Укупно/*Total*	179
	Мушко/*Male*	Школовање/*Studying*	2
	Мушко/*Male*	Посао/*Job*	12
	Мушко/*Male*	Породични разлози/*Family reasons*	102
	Мушко/*Male*	Принудни разлози/*Compelling reasons*	27
	Мушко/*Male*	Остали/*Other*	10
	Мушко/*Male*	Непознато/*Unknown*	26
	Женско/*Female*	Укупно/*Total*	145
	Женско/*Female*	Школовање/*Studying*	2
	Женско/*Female*	Посао/*Job*	6
	Женско/*Female*	Породични разлози/*Family reasons*	86

Европа											Ван-европске државе	Непознато
Њемачка	Хрватска	Србија	Аустрија	Словенија	Швајцарска	Црна Гора	Шведска	Италија	Холандија	Остале европске државе		
Europe											*Countries out of Europe*	*Unknown*
Germany	*Croatia*	*Serbia*	*Austria*	*Slovenia*	*Switzerland*	*Montenegro*	*Sweden*	*Italy*	*Netherland*	*Other European Countries*		
140	13	29	4	-	2	14	4	2	-	22	17	-
76	7	27	16	1	1	14	20	3	7	32	24	-
28	6	17	4	3	-	3	6	1	2	16	12	232
645	60	264	79	15	16	151	98	15	21	199	114	213
11	-	3	-	-	-	7	-	1	-	3	3	-
7	4	23	3	-	-	11	4	1	-	3	5	-
379	39	144	58	12	8	104	55	11	16	138	74	3
146	11	43	5	2	6	11	3	2	-	22	6	-
65	5	29	7	1	1	12	26	-	2	22	12	-
37	1	22	6	-	1	6	10	-	3	11	14	210
109	25	20	21	6	11	11	10	12	7	35	25	32
2	-	1	1	-	-	-	-	-	-	-	-	-
7	1	2	1	1	-	2	-	-	-	2	2	-
66	14	14	11	3	7	7	7	12	3	29	14	1
26	9	2	2	-	3	-	2	-	-	3	5	-
2	-	1	5	-	-	-	1	-	3	1	3	-
6	1	-	1	2	1	2	-	-	1	-	1	31
59	12	11	14	4	7	7	5	5	4	17	16	18
1	-	-	1	-	-	-	-	-	-	-	-	-
5	1	-	1	1	-	1	-	-	-	1	2	-
34	7	10	7	1	5	4	4	5	2	14	8	1
15	4	-	1	-	2	-	1	-	-	1	3	-
1	-	1	3	-	-	-	-	-	2	1	2	-
3	-	-	1	2	-	2	-	-	-	-	1	17
50	13	9	7	2	4	4	5	7	3	18	9	14
1	-	1	-	-	-	-	-	-	-	-	-	-
2	-	2	-	-	-	1	-	-	-	1	-	-
32	7	4	4	2	2	3	3	7	1	15	6	-

наставак/*continued*

Територија	Пол	Разлози досељења	Укупно
Area	*Sex*	*Reasons for migration*	*Total*
ФОЧА - ФБиХ	Женско/*Female*	Принудни разлози/*Compelling reasons*	25
	Женско/*Female*	Остали/*Other*	6
	Женско/*Female*	Непознато/*Unknown*	20
ГОРАЖДЕ	Укупно/*Total*	Укупно/*Total*	3.380
	Укупно/*Total*	Школовање/*Studying*	57
	Укупно/*Total*	Посао/*Job*	193
	Укупно/*Total*	Породични разлози/*Family reasons*	1.702
	Укупно/*Total*	Принудни разлози/*Compelling reasons*	450
	Укупно/*Total*	Остали/*Other*	391
	Укупно/*Total*	Непознато/*Unknown*	587
	Мушко/*Male*	Укупно/*Total*	1.661
	Мушко/*Male*	Школовање/*Studying*	31
	Мушко/*Male*	Посао/*Job*	138
	Мушко/*Male*	Породични разлози/*Family reasons*	762
	Мушко/*Male*	Принудни разлози/*Compelling reasons*	219
	Мушко/*Male*	Остали/*Other*	216
	Мушко/*Male*	Непознато/*Unknown*	295
	Женско/*Female*	Укупно/*Total*	1.719
	Женско/*Female*	Школовање/*Studying*	26
	Женско/*Female*	Посао/*Job*	55
	Женско/*Female*	Породични разлози/*Family reasons*	940
	Женско/*Female*	Принудни разлози/*Compelling reasons*	231
	Женско/*Female*	Остали/*Other*	175
	Женско/*Female*	Непознато/*Unknown*	292
ПАЛЕ - ФБиХ	Укупно/*Total*	Укупно/*Total*	55
	Укупно/*Total*	Школовање/*Studying*	-
	Укупно/*Total*	Посао/*Job*	2
	Укупно/*Total*	Породични разлози/*Family reasons*	30

Европа											Ван-европске државе	Непознато
Њемачка	Хрватска	Србија	Аустрија	Словенија	Швајцарска	Црна Гора	Шведска	Италија	Холандија	Остале европске државе		
Europe											*Countries out of Europe*	*Unknown*
Germany	*Croatia*	*Serbia*	*Austria*	*Slovenia*	*Switzerland*	*Montenegro*	*Sweden*	*Italy*	*Netherland*	*Other European Countries*		
11	5	2	1	-	1	-	1	-	-	2	2	-
1	-	-	2	-	-	-	1	-	1	-	1	-
3	1	-	-	-	1	-	-	-	1	-	-	14
1.136	119	459	135	28	19	252	178	15	34	347	244	414
22	-	9	2	-	1	12	-	1	-	3	7	-
27	15	62	9	-	1	28	10	1	-	10	29	1
634	71	225	90	23	10	156	102	6	24	217	138	6
260	15	70	7	2	5	23	5	4	-	41	18	-
139	12	54	18	2	2	26	45	2	6	52	33	-
54	6	39	9	1	-	7	16	1	4	24	19	407
549	73	207	63	15	7	107	85	7	17	170	143	218
12	-	7	2	-	1	5	-	-	-	-	4	-
22	11	41	6	-	1	18	6	-	-	8	24	1
292	40	87	36	13	4	56	50	2	10	97	72	3
125	9	29	3	-	-	13	3	2	-	21	14	-
75	7	26	13	1	1	14	20	2	5	30	22	-
23	6	17	3	1	-	1	6	1	2	14	7	214
587	46	252	72	13	12	145	93	8	17	177	101	196
10	-	2	-	-	-	7	-	1	-	3	3	-
5	4	21	3	-	-	10	4	1	-	2	5	-
342	31	138	54	10	6	100	52	4	14	120	66	3
135	6	41	4	2	5	10	2	2	-	20	4	-
64	5	28	5	1	1	12	25	-	1	22	11	-
31	-	22	6	-	-	6	10	-	2	10	12	193
18	2	3	-	1	-	3	-	1	2	10	11	4
-	-	-	-	-	-	-	-	-	-	-	-	-
-	-	-	-	1	-	-	-	-	-	-	1	-
13	2	2	-	-	-	1	-	-	2	6	4	-

наставак/*continued*

Територија	Пол	Разлози досељења	Укупно
Area	*Sex*	*Reasons for migration*	*Total*
ПАЛЕ - ФБиХ	Укупно/*Total*	Принудни разлози/*Compelling reasons*	2
	Укупно/*Total*	Остали/*Other*	3
	Укупно/*Total*	Непознато/*Unknown*	18
	Мушко/*Male*	Укупно/*Total*	29
	Мушко/*Male*	Школовање/*Studying*	-
	Мушко/*Male*	Посао/*Job*	2
	Мушко/*Male*	Породични разлози/*Family reasons*	15
	Мушко/*Male*	Принудни разлози/*Compelling reasons*	1
	Мушко/*Male*	Остали/*Other*	2
	Мушко/*Male*	Непознато/*Unknown*	9
	Женско/*Female*	Укупно/*Total*	26
	Женско/*Female*	Школовање/*Studying*	-
	Женско/*Female*	Посао/*Job*	-
	Женско/*Female*	Породични разлози/*Family reasons*	15
	Женско/*Female*	Принудни разлози/*Compelling reasons*	1
	Женско/*Female*	Остали/*Other*	1
	Женско/*Female*	Непознато/*Unknown*	9
СРЕДЊОБОСАНСКИ КАНТОН *CENTRAL BOSNIA CANTON*	Укупно/*Total*	Укупно/*Total*	49.126
	Укупно/*Total*	Школовање/*Studying*	597
	Укупно/*Total*	Посао/*Job*	1.830
	Укупно/*Total*	Породични разлози/*Family reasons*	19.616
	Укупно/*Total*	Принудни разлози/*Compelling reasons*	5.819
	Укупно/*Total*	Остали/*Other*	7.115
	Укупно/*Total*	Непознато/*Unknown*	14.149
	Мушко/*Male*	Укупно/*Total*	25.594
	Мушко/*Male*	Школовање/*Studying*	312
	Мушко/*Male*	Посао/*Job*	1.282
	Мушко/*Male*	Породични разлози/*Family reasons*	9.606

Европа											Ван-европске државе	Непознато
Њемачка	Хрватска	Србија	Аустрија	Словенија	Швајцарска	Црна Гора	Шведска	Италија	Холандија	Остале европске државе		
Europe											*Countries out of Europe*	*Unknown*
Germany	*Croatia*	*Serbia*	*Austria*	*Slovenia*	*Switzerland*	*Montenegro*	*Sweden*	*Italy*	*Netherland*	*Other European Countries*		
-	-	-	-	-	-	2	-	-	-	-	-	-
-	-	1	-	-	-	-	-	1	-	1	-	-
5	-	-	-	-	-	-	-	-	-	3	6	4
10	1	-	-	1	-	1	-	1	1	6	7	1
-	-	-	-	-	-	-	-	-	-	-	-	-
-	-	-	-	1	-	-	-	-	-	-	1	-
8	1	-	-	-	-	-	-	-	1	3	2	-
-	-	-	-	-	-	1	-	-	-	-	-	-
-	-	-	-	-	-	-	-	1	-	1	-	-
2	-	-	-	-	-	-	-	-	-	2	4	1
8	1	3	-	-	-	2	-	-	1	4	4	3
-	-	-	-	-	-	-	-	-	-	-	-	-
-	-	-	-	-	-	-	-	-	-	-	-	-
5	1	2	-	-	-	1	-	-	1	3	2	-
-	-	-	-	-	-	1	-	-	-	-	-	-
-	-	1	-	-	-	-	-	-	-	-	-	-
3	-	-	-	-	-	-	-	-	-	1	2	3
11.701	12.673	1.108	4.473	1.116	2.397	235	928	389	294	1.200	1.663	10.949
128	240	38	46	16	22	14	5	11	3	18	54	2
314	643	192	159	68	52	45	25	27	10	79	211	5
5.236	6.892	543	2.624	529	1.258	113	443	215	170	644	836	113
3.074	1.348	102	314	144	366	18	83	42	28	123	151	26
2.065	2.381	152	853	260	444	28	239	58	62	242	295	36
884	1.169	81	477	99	255	17	133	36	21	94	116	10.767
5.905	6.218	502	2.471	701	1.227	98	465	214	154	628	1.031	5.980
61	127	21	26	10	7	6	2	8	2	8	34	-
212	414	111	127	62	30	30	14	17	6	59	196	4
2.590	3.185	221	1.372	312	641	35	218	107	87	315	458	65

наставак/*continued*

Територија	Пол	Разлози досељења	Укупно
Area	*Sex*	*Reasons for migration*	*Total*
СРЕДЊОБОСАНСКИ КАНТОН *CENTRAL BOSNIA CANTON*	Мушко/*Male*	Принудни разлози/*Compelling reasons*	2.931
	Мушко/*Male*	Остали/*Other*	3.868
	Мушко/*Male*	Непознато/*Unknown*	7.595
	Женско/*Female*	Укупно/*Total*	23.532
	Женско/*Female*	Школовање/*Studying*	285
	Женско/*Female*	Посао/*Job*	548
	Женско/*Female*	Породични разлози/*Family reasons*	10.010
	Женско/*Female*	Принудни разлози/*Compelling reasons*	2.888
	Женско/*Female*	Остали/*Other*	3.247
	Женско/*Female*	Непознато/*Unknown*	6.554
БУГОЈНО	Укупно/*Total*	Укупно/*Total*	7.514
	Укупно/*Total*	Школовање/*Studying*	87
	Укупно/*Total*	Посао/*Job*	199
	Укупно/*Total*	Породични разлози/*Family reasons*	2.892
	Укупно/*Total*	Принудни разлози/*Compelling reasons*	1.210
	Укупно/*Total*	Остали/*Other*	1.011
	Укупно/*Total*	Непознато/*Unknown*	2.115
	Мушко/*Male*	Укупно/*Total*	3.761
	Мушко/*Male*	Школовање/*Studying*	49
	Мушко/*Male*	Посао/*Job*	141
	Мушко/*Male*	Породични разлози/*Family reasons*	1.337
	Мушко/*Male*	Принудни разлози/*Compelling reasons*	594
	Мушко/*Male*	Остали/*Other*	531
	Мушко/*Male*	Непознато/*Unknown*	1.109
	Женско/*Female*	Укупно/*Total*	3.753
	Женско/*Female*	Школовање/*Studying*	38
	Женско/*Female*	Посао/*Job*	58
	Женско/*Female*	Породични разлози/*Family reasons*	1.555

Европа											Ван-европске државе	Непознато
Њемачка	Хрватска	Србија	Аустрија	Словенија	Швајцарска	Црна Гора	Шведска	Италија	Холандија	Остале европске државе		
Europe											*Countries out of Europe*	*Unknown*
Germany	*Croatia*	*Serbia*	*Austria*	*Slovenia*	*Switzerland*	*Montenegro*	*Sweden*	*Italy*	*Netherland*	*Other European Countries*		
1.512	652	52	177	94	187	8	38	25	15	68	96	7
1.117	1.256	62	509	162	232	16	124	33	30	132	175	20
413	584	35	260	61	130	3	69	24	14	46	72	5.884
5.796	6.455	606	2.002	415	1.170	137	463	175	140	572	632	4.969
67	113	17	20	6	15	8	3	3	1	10	20	2
102	229	81	32	6	22	15	11	10	4	20	15	1
2.646	3.707	322	1.252	217	617	78	225	108	83	329	378	48
1.562	696	50	137	50	179	10	45	17	13	55	55	19
948	1.125	90	344	98	212	12	115	25	32	110	120	16
471	585	46	217	38	125	14	64	12	7	48	44	4.883
1.969	1.790	165	976	79	258	15	54	49	40	221	230	1.668
18	37	3	7	2	4	1	-	-	-	3	12	-
42	55	22	44	2	1	3	-	2	1	11	16	-
736	949	87	587	49	129	9	21	29	28	119	124	25
706	251	16	82	13	47	1	15	12	4	30	22	11
314	354	23	142	8	51	-	15	5	6	48	38	7
153	144	14	114	5	26	1	3	1	1	10	18	1.625
991	769	73	525	48	133	4	24	24	18	122	136	894
8	22	3	5	2	-	-	-	-	-	1	8	-
30	29	14	35	2	1	2	-	1	1	11	15	-
358	389	34	286	29	72	1	6	14	12	57	63	16
364	103	10	39	9	21	1	8	5	2	17	12	3
160	162	8	95	3	29	-	8	3	2	30	25	6
71	64	4	65	3	10	-	2	1	1	6	13	869
978	1.021	92	451	31	125	11	30	25	22	99	94	774
10	15	-	2	-	4	1	-	-	-	2	4	-
12	26	8	9	-	-	1	-	1	-	-	1	-
378	560	53	301	20	57	8	15	15	16	62	61	9

наставак/*continued*

Територија	Пол	Разлози досељења	Укупно
Area	*Sex*	*Reasons for migration*	*Total*
БУГОЈНО	Женско/*Female*	Принудни разлози/*Compelling reasons*	616
	Женско/*Female*	Остали/*Other*	480
	Женско/*Female*	Непознато/*Unknown*	1.006
БУСОВАЧА	Укупно/*Total*	Укупно/*Total*	2.292
	Укупно/*Total*	Школовање/*Studying*	28
	Укупно/*Total*	Посао/*Job*	78
	Укупно/*Total*	Породични разлози/*Family reasons*	787
	Укупно/*Total*	Принудни разлози/*Compelling reasons*	163
	Укупно/*Total*	Остали/*Other*	212
	Укупно/*Total*	Непознато/*Unknown*	1.024
	Мушко/*Male*	Укупно/*Total*	1.242
	Мушко/*Male*	Школовање/*Studying*	15
	Мушко/*Male*	Посао/*Job*	60
	Мушко/*Male*	Породични разлози/*Family reasons*	402
	Мушко/*Male*	Принудни разлози/*Compelling reasons*	79
	Мушко/*Male*	Остали/*Other*	119
	Мушко/*Male*	Непознато/*Unknown*	567
	Женско/*Female*	Укупно/*Total*	1.050
	Женско/*Female*	Школовање/*Studying*	13
	Женско/*Female*	Посао/*Job*	18
	Женско/*Female*	Породични разлози/*Family reasons*	385
	Женско/*Female*	Принудни разлози/*Compelling reasons*	84
	Женско/*Female*	Остали/*Other*	93
	Женско/*Female*	Непознато/*Unknown*	457
ДОБРЕТИЋИ	Укупно/*Total*	Укупно/*Total*	1.127
	Укупно/*Total*	Школовање/*Studying*	2
	Укупно/*Total*	Посао/*Job*	9
	Укупно/*Total*	Породични разлози/*Family reasons*	450

Европа											Ван-европске државе	Непознато
Њемачка	Хрватска	Србија	Аустрија	Словенија	Швајцарска	Црна Гора	Шведска	Италија	Холандија	Остале европске државе		
Europe											*Countries out of Europe*	*Unknown*
Germany	*Croatia*	*Serbia*	*Austria*	*Slovenia*	*Switzerland*	*Montenegro*	*Sweden*	*Italy*	*Netherland*	*Other European Countries*		
342	148	6	43	4	26	-	7	7	2	13	10	8
154	192	15	47	5	22	-	7	2	4	18	13	1
82	80	10	49	2	16	1	1	-	-	4	5	756
519	354	52	206	31	54	7	27	15	12	24	83	908
7	12	2	1	-	-	-	-	-	-	1	5	-
16	34	4	4	6	2	-	-	4	-	3	5	-
292	193	26	136	14	35	6	7	6	8	15	47	2
88	38	2	8	1	4	-	5	1	2	2	12	-
82	51	15	36	4	8	-	4	1	2	2	7	-
34	26	3	21	6	5	1	11	3	-	1	7	906
268	184	20	122	22	29	3	12	8	7	9	51	507
4	7	-	-	-	-	-	-	-	-	-	4	-
12	27	1	4	5	2	-	-	3	-	1	5	-
151	90	10	78	11	18	3	4	2	5	4	25	1
38	21	1	3	1	3	-	2	-	1	2	7	-
47	30	7	22	2	4	-	2	-	1	1	3	-
16	9	1	15	3	2	-	4	3	-	1	7	506
251	170	32	84	9	25	4	15	7	5	15	32	401
3	5	2	1	-	-	-	-	-	-	1	1	-
4	7	3	-	1	-	-	-	1	-	2	-	-
141	103	16	58	3	17	3	3	4	3	11	22	1
50	17	1	5	-	1	-	3	1	1	-	5	-
35	21	8	14	2	4	-	2	1	1	1	4	-
18	17	2	6	3	3	1	7	-	-	-	-	400
70	668	1	29	233	1	-	-	3	5	1	3	113
-	2	-	-	-	-	-	-	-	-	-	-	-
-	7	1	-	1	-	-	-	-	-	-	-	-
32	337	-	14	65	-	-	-	1	-	-	-	1

наставак/*continued*

Територија	Пол	Разлози досељења	Укупно
Area	*Sex*	*Reasons for migration*	*Total*
ДОБРЕТИЋИ	Укупно/*Total*	Принудни разлози/*Compelling reasons*	86
	Укупно/*Total*	Остали/*Other*	424
	Укупно/*Total*	Непознато/*Unknown*	156
	Мушко/*Male*	Укупно/*Total*	619
	Мушко/*Male*	Школовање/*Studying*	1
	Мушко/*Male*	Посао/*Job*	7
	Мушко/*Male*	Породични разлози/*Family reasons*	229
	Мушко/*Male*	Принудни разлози/*Compelling reasons*	44
	Мушко/*Male*	Остали/*Other*	253
	Мушко/*Male*	Непознато/*Unknown*	85
	Женско/*Female*	Укупно/*Total*	508
	Женско/*Female*	Школовање/*Studying*	1
	Женско/*Female*	Посао/*Job*	2
	Женско/*Female*	Породични разлози/*Family reasons*	221
	Женско/*Female*	Принудни разлози/*Compelling reasons*	42
	Женско/*Female*	Остали/*Other*	171
	Женско/*Female*	Непознато/*Unknown*	71
ДОЊИ ВАКУФ	Укупно/*Total*	Укупно/*Total*	2.688
	Укупно/*Total*	Школовање/*Studying*	18
	Укупно/*Total*	Посао/*Job*	47
	Укупно/*Total*	Породични разлози/*Family reasons*	1.424
	Укупно/*Total*	Принудни разлози/*Compelling reasons*	439
	Укупно/*Total*	Остали/*Other*	305
	Укупно/*Total*	Непознато/*Unknown*	455
	Мушко/*Male*	Укупно/*Total*	1.248
	Мушко/*Male*	Школовање/*Studying*	9
	Мушко/*Male*	Посао/*Job*	39
	Мушко/*Male*	Породични разлози/*Family reasons*	618

Европа											Ван-европске државе	Непознато
Њемачка	Хрватска	Србија	Аустрија	Словенија	Швајцарска	Црна Гора	Шведска	Италија	Холандија	Остале европске државе		
Europe											*Countries out of Europe*	*Unknown*
Germany	*Croatia*	*Serbia*	*Austria*	*Slovenia*	*Switzerland*	*Montenegro*	*Sweden*	*Italy*	*Netherland*	*Other European Countries*		
11	51	-	2	22	-	-	-	-	-	-	-	-
24	245	-	11	131	1	-	-	2	5	1	3	1
3	26	-	2	14	-	-	-	-	-	-	-	111
41	359	1	19	133	1	-	-	2	4	1	2	56
-	1	-	-	-	-	-	-	-	-	-	-	-
-	5	1	-	1	-	-	-	-	-	-	-	-
18	167	-	8	35	-	-	-	1	-	-	-	-
6	23	-	2	13	-	-	-	-	-	-	-	-
15	144	-	7	77	1	-	-	1	4	1	2	1
2	19	-	2	7	-	-	-	-	-	-	-	55
29	309	-	10	100	-	-	-	1	1	-	1	57
-	1	-	-	-	-	-	-	-	-	-	-	-
-	2	-	-	-	-	-	-	-	-	-	-	-
14	170	-	6	30	-	-	-	-	-	-	-	1
5	28	-	-	9	-	-	-	-	-	-	-	-
9	101	-	4	54	-	-	-	1	1	-	1	-
1	7	-	-	7	-	-	-	-	-	-	-	56
632	774	55	296	90	106	9	72	31	5	101	165	352
3	6	-	2	1	-	-	-	-	1	-	5	-
1	7	13	5	2	1	2	2	-	-	2	11	1
300	544	26	214	58	55	2	36	15	4	58	104	8
203	121	7	22	12	24	2	20	-	-	20	8	-
90	71	5	42	14	17	2	9	11	-	19	23	2
35	25	4	11	3	9	1	5	5	-	2	14	341
287	314	29	153	46	50	5	34	15	1	53	83	178
1	3	-	1	1	-	-	-	-	1	-	2	-
-	5	11	5	2	-	2	1	-	-	2	10	1
135	210	12	107	28	26	1	19	7	-	26	44	3

наставак/*continued*

Територија	Пол	Разлози досељења	Укупно
Area	*Sex*	*Reasons for migration*	*Total*
ДОЊИ ВАКУФ	Мушко/*Male*	Принудни разлози/*Compelling reasons*	195
	Мушко/*Male*	Остали/*Other*	155
	Мушко/*Male*	Непознато/*Unknown*	232
	Женско/*Female*	Укупно/*Total*	1.440
	Женско/*Female*	Школовање/*Studying*	9
	Женско/*Female*	Посао/*Job*	8
	Женско/*Female*	Породични разлози/*Family reasons*	806
	Женско/*Female*	Принудни разлози/*Compelling reasons*	244
	Женско/*Female*	Остали/*Other*	150
	Женско/*Female*	Непознато/*Unknown*	223
ФОЈНИЦА	Укупно/*Total*	Укупно/*Total*	1.231
	Укупно/*Total*	Школовање/*Studying*	23
	Укупно/*Total*	Посао/*Job*	66
	Укупно/*Total*	Породични разлози/*Family reasons*	479
	Укупно/*Total*	Принудни разлози/*Compelling reasons*	138
	Укупно/*Total*	Остали/*Other*	194
	Укупно/*Total*	Непознато/*Unknown*	331
	Мушко/*Male*	Укупно/*Total*	652
	Мушко/*Male*	Школовање/*Studying*	12
	Мушко/*Male*	Посао/*Job*	40
	Мушко/*Male*	Породични разлози/*Family reasons*	241
	Мушко/*Male*	Принудни разлози/*Compelling reasons*	66
	Мушко/*Male*	Остали/*Other*	114
	Мушко/*Male*	Непознато/*Unknown*	179
	Женско/*Female*	Укупно/*Total*	579
	Женско/*Female*	Школовање/*Studying*	11
	Женско/*Female*	Посао/*Job*	26
	Женско/*Female*	Породични разлози/*Family reasons*	238

Европа											Ван-европске државе	Непознато
Њемачка	Хрватска	Србија	Аустрија	Словенија	Швајцарска	Црна Гора	Шведска	Италија	Холандија	Остале европске државе		
Europe											*Countries out of Europe*	*Unknown*
Germany	*Croatia*	*Serbia*	*Austria*	*Slovenia*	*Switzerland*	*Montenegro*	*Sweden*	*Italy*	*Netherland*	*Other European Countries*		
87	54	3	11	5	11	1	7	-	-	12	4	-
47	29	1	25	9	7	1	3	6	-	12	14	1
17	13	2	4	1	6	-	4	2	-	1	9	173
345	460	26	143	44	56	4	38	16	4	48	82	174
2	3	-	1	-	-	-	-	-	-	-	3	-
1	2	2	-	-	1	-	1	-	-	-	1	-
165	334	14	107	30	29	1	17	8	4	32	60	5
116	67	4	11	7	13	1	13	-	-	8	4	-
43	42	4	17	5	10	1	6	5	-	7	9	1
18	12	2	7	2	3	1	1	3	-	1	5	168
378	213	51	110	23	45	23	37	17	21	32	64	217
8	7	2	1	1	-	2	-	-	-	1	1	-
16	10	13	6	1	1	6	-	2	-	2	9	-
166	113	20	54	15	26	9	9	9	17	19	21	1
79	11	8	5	2	10	4	3	1	-	4	11	-
74	35	3	35	1	6	1	12	3	2	3	18	1
35	37	5	9	3	2	1	13	2	2	3	4	215
186	119	23	59	16	22	10	21	9	12	18	40	117
5	2	1	1	1	-	1	-	-	-	-	1	-
10	6	6	4	-	1	3	-	1	-	-	9	-
83	57	8	24	9	12	4	7	3	10	12	12	-
31	7	2	5	2	6	1	1	1	-	2	8	-
41	24	2	21	1	1	1	8	3	-	2	9	1
16	23	4	4	3	2	-	5	1	2	2	1	116
192	94	28	51	7	23	13	16	8	9	14	24	100
3	5	1	-	-	-	1	-	-	-	1	-	-
6	4	7	2	1	-	3	-	1	-	2	-	-
83	56	12	30	6	14	5	2	6	7	7	9	1

наставак/*continued*

Територија	Пол	Разлози досељења	Укупно
Area	*Sex*	*Reasons for migration*	*Total*
ФОЈНИЦА	Женско/*Female*	Принудни разлози/*Compelling reasons*	72
	Женско/*Female*	Остали/*Other*	80
	Женско/*Female*	Непознато/*Unknown*	152
ГОРЊИ ВАКУФ-УСКОПЉЕ	Укупно/*Total*	Укупно/*Total*	4.085
	Укупно/*Total*	Школовање/*Studying*	36
	Укупно/*Total*	Посао/*Job*	88
	Укупно/*Total*	Породични разлози/*Family reasons*	1.196
	Укупно/*Total*	Принудни разлози/*Compelling reasons*	295
	Укупно/*Total*	Остали/*Other*	477
	Укупно/*Total*	Непознато/*Unknown*	1.993
	Мушко/*Male*	Укупно/*Total*	2.167
	Мушко/*Male*	Школовање/*Studying*	22
	Мушко/*Male*	Посао/*Job*	69
	Мушко/*Male*	Породични разлози/*Family reasons*	577
	Мушко/*Male*	Принудни разлози/*Compelling reasons*	158
	Мушко/*Male*	Остали/*Other*	258
	Мушко/*Male*	Непознато/*Unknown*	1.083
	Женско/*Female*	Укупно/*Total*	1.918
	Женско/*Female*	Школовање/*Studying*	14
	Женско/*Female*	Посао/*Job*	19
	Женско/*Female*	Породични разлози/*Family reasons*	619
	Женско/*Female*	Принудни разлози/*Compelling reasons*	137
	Женско/*Female*	Остали/*Other*	219
	Женско/*Female*	Непознато/*Unknown*	910
ЈАЈЦЕ	Укупно/*Total*	Укупно/*Total*	10.936
	Укупно/*Total*	Школовање/*Studying*	69
	Укупно/*Total*	Посао/*Job*	253
	Укупно/*Total*	Породични разлози/*Family reasons*	4.586

Европа											Ван-европске државе	Непознато
Њемачка	Хрватска	Србија	Аустрија	Словенија	Швајцарска	Црна Гора	Шведска	Италија	Холандија	Остале европске државе		
Europe											*Countries out of Europe*	*Unknown*
Germany	*Croatia*	*Serbia*	*Austria*	*Slovenia*	*Switzerland*	*Montenegro*	*Sweden*	*Italy*	*Netherland*	*Other European Countries*		
48	4	6	-	-	4	3	2	-	-	2	3	-
33	11	1	14	-	5	-	4	-	2	1	9	-
19	14	1	5	-	-	1	8	1	-	1	3	99
796	551	52	607	35	112	4	27	6	10	52	88	1.745
11	11	2	6	-	-	-	-	2	-	-	4	-
24	30	8	15	4	2	-	-	-	-	-	5	-
373	301	25	320	16	58	2	8	2	5	30	53	3
146	41	1	59	4	21	-	4	-	-	5	13	1
146	121	6	141	7	17	-	10	1	5	11	7	5
96	47	10	66	4	14	2	5	1	-	6	6	1.736
415	231	23	358	21	54	1	15	5	5	30	57	952
4	8	2	3	-	-	-	-	2	-	-	3	-
19	20	5	15	4	1	-	-	-	-	-	5	-
187	107	10	176	8	28	-	5	1	2	18	32	3
78	19	1	34	3	11	-	2	-	-	3	7	-
80	55	-	89	4	9	-	5	1	3	4	7	1
47	22	5	41	2	5	1	3	1	-	5	3	948
381	320	29	249	14	58	3	12	1	5	22	31	793
7	3	-	3	-	-	-	-	-	-	-	1	-
5	10	3	-	-	1	-	-	-	-	-	-	-
186	194	15	144	8	30	2	3	1	3	12	21	-
68	22	-	25	1	10	-	2	-	-	2	6	1
66	66	6	52	3	8	-	5	-	2	7	-	4
49	25	5	25	2	9	1	2	-	-	1	3	788
2.554	3.868	122	836	242	163	20	548	131	33	252	158	2.009
13	37	4	5	3	-	-	2	1	-	-	2	2
45	123	14	22	8	2	2	9	4	1	9	13	1
1.148	2.042	55	527	119	86	8	266	81	18	143	67	26

наставак/*continued*

Територија	Пол	Разлози досељења	Укупно
Area	*Sex*	*Reasons for migration*	*Total*
ЈАЈЦЕ	Укупно/*Total*	Принудни разлози/*Compelling reasons*	1.106
	Укупно/*Total*	Остали/*Other*	1.971
	Укупно/*Total*	Непознато/*Unknown*	2.951
	Мушко/*Male*	Укупно/*Total*	5.747
	Мушко/*Male*	Школовање/*Studying*	41
	Мушко/*Male*	Посао/*Job*	174
	Мушко/*Male*	Породични разлози/*Family reasons*	2.333
	Мушко/*Male*	Принудни разлози/*Compelling reasons*	560
	Мушко/*Male*	Остали/*Other*	1.068
	Мушко/*Male*	Непознато/*Unknown*	1.571
	Женско/*Female*	Укупно/*Total*	5.189
	Женско/*Female*	Школовање/*Studying*	28
	Женско/*Female*	Посао/*Job*	79
	Женско/*Female*	Породични разлози/*Family reasons*	2.253
	Женско/*Female*	Принудни разлози/*Compelling reasons*	546
	Женско/*Female*	Остали/*Other*	903
	Женско/*Female*	Непознато/*Unknown*	1.380
КИСЕЉАК	Укупно/*Total*	Укупно/*Total*	3.113
	Укупно/*Total*	Школовање/*Studying*	58
	Укупно/*Total*	Посао/*Job*	251
	Укупно/*Total*	Породични разлози/*Family reasons*	1.443
	Укупно/*Total*	Принудни разлози/*Compelling reasons*	289
	Укупно/*Total*	Остали/*Other*	509
	Укупно/*Total*	Непознато/*Unknown*	563
	Мушко/*Male*	Укупно/*Total*	1.663
	Мушко/*Male*	Школовање/*Studying*	26
	Мушко/*Male*	Посао/*Job*	194
	Мушко/*Male*	Породични разлози/*Family reasons*	692

Европа											Ван-европске државе	Непознато
Њемачка	Хрватска	Србија	Аустрија	Словенија	Швајцарска	Црна Гора	Шведска	Италија	Холандија	Остале европске државе		
Europe											*Countries out of Europe*	*Unknown*
Germany	*Croatia*	*Serbia*	*Austria*	*Slovenia*	*Switzerland*	*Montenegro*	*Sweden*	*Italy*	*Netherland*	*Other European Countries*		
632	291	12	42	34	24	2	15	14	5	16	12	7
503	896	22	158	44	33	5	176	15	7	55	51	6
213	479	15	82	34	18	3	80	16	2	29	13	1.967
1.327	1.970	67	452	139	84	9	280	71	17	124	103	1.104
11	19	2	3	2	-	-	1	1	-	-	2	-
33	78	8	18	6	1	2	5	3	1	6	12	1
602	1.005	31	282	61	40	4	133	41	8	72	42	12
312	143	8	24	20	13	1	7	10	4	7	10	1
275	485	11	89	31	18	2	91	6	2	29	26	3
94	240	7	36	19	12	-	43	10	2	10	11	1.087
1.227	1.898	55	384	103	79	11	268	60	16	128	55	905
2	18	2	2	1	-	-	1	-	-	-	-	2
12	45	6	4	2	1	-	4	1	-	3	1	-
546	1.037	24	245	58	46	4	133	40	10	71	25	14
320	148	4	18	14	11	1	8	4	1	9	2	6
228	411	11	69	13	15	3	85	9	5	26	25	3
119	239	8	46	15	6	3	37	6	-	19	2	880
1.252	520	107	356	46	35	26	36	22	13	56	249	395
23	18	2	9	-	-	1	2	2	-	1	-	-
52	63	13	9	5	1	6	1	2	1	8	90	-
643	307	56	201	24	22	12	28	11	9	30	92	8
215	30	4	8	7	8	3	-	1	-	2	10	1
247	64	28	94	7	1	3	4	4	1	9	45	2
72	38	4	35	3	3	1	1	2	2	6	12	384
616	259	50	194	32	17	7	13	11	11	29	194	230
9	9	1	6	-	-	-	-	1	-	-	-	-
38	40	9	8	5	-	1	1	-	-	5	87	-
301	133	23	102	15	11	2	11	5	8	14	61	6

наставак/*continued*

Територија	Пол	Разлози досељења	Укупно
Area	*Sex*	*Reasons for migration*	*Total*
КИСЕЉАК	Мушко/*Male*	Принудни разлози/*Compelling reasons*	153
	Мушко/*Male*	Остали/*Other*	289
	Мушко/*Male*	Непознато/*Unknown*	309
	Женско/*Female*	Укупно/*Total*	1.450
	Женско/*Female*	Школовање/*Studying*	32
	Женско/*Female*	Посао/*Job*	57
	Женско/*Female*	Породични разлози/*Family reasons*	751
	Женско/*Female*	Принудни разлози/*Compelling reasons*	136
	Женско/*Female*	Остали/*Other*	220
	Женско/*Female*	Непознато/*Unknown*	254
КРЕШЕВО	Укупно/*Total*	Укупно/*Total*	745
	Укупно/*Total*	Школовање/*Studying*	9
	Укупно/*Total*	Посао/*Job*	38
	Укупно/*Total*	Породични разлози/*Family reasons*	296
	Укупно/*Total*	Принудни разлози/*Compelling reasons*	89
	Укупно/*Total*	Остали/*Other*	132
	Укупно/*Total*	Непознато/*Unknown*	181
	Мушко/*Male*	Укупно/*Total*	382
	Мушко/*Male*	Школовање/*Studying*	5
	Мушко/*Male*	Посао/*Job*	25
	Мушко/*Male*	Породични разлози/*Family reasons*	139
	Мушко/*Male*	Принудни разлози/*Compelling reasons*	45
	Мушко/*Male*	Остали/*Other*	70
	Мушко/*Male*	Непознато/*Unknown*	98
	Женско/*Female*	Укупно/*Total*	363
	Женско/*Female*	Школовање/*Studying*	4
	Женско/*Female*	Посао/*Job*	13
	Женско/*Female*	Породични разлози/*Family reasons*	157

Европа											Ван-европске државе	Непознато
Њемачка	Хрватска	Србија	Аустрија	Словенија	Швајцарска	Црна Гора	Шведска	Италија	Холандија	Остале европске државе		
Europe											*Countries out of Europe*	*Unknown*
Germany	*Croatia*	*Serbia*	*Austria*	*Slovenia*	*Switzerland*	*Montenegro*	*Sweden*	*Italy*	*Netherland*	*Other European Countries*		
109	18	2	5	4	4	1	-	1	-	1	8	-
135	40	13	52	5	-	2	1	2	1	7	29	2
24	19	2	21	3	2	1	-	2	2	2	9	222
636	261	57	162	14	18	19	23	11	2	27	55	165
14	9	1	3	-	-	1	2	1	-	1	-	-
14	23	4	1	-	1	5	-	2	1	3	3	-
342	174	33	99	9	11	10	17	6	1	16	31	2
106	12	2	3	3	4	2	-	-	-	1	2	1
112	24	15	42	2	1	1	3	2	-	2	16	-
48	19	2	14	-	1	-	1	-	-	4	3	162
301	159	27	62	6	9	4	11	4	-	26	27	109
6	1	1	-	1	-	-	-	-	-	-	-	-
11	13	5	1	1	-	-	1	-	-	1	4	1
114	76	12	40	1	4	2	5	3	-	21	11	7
61	15	6	2	3	-	1	-	-	-	1	-	-
72	32	2	7	-	5	1	1	1	-	-	10	1
37	22	1	12	-	-	-	4	-	-	3	2	100
146	86	7	34	4	6	1	5	4	-	11	18	60
3	1	1	-	-	-	-	-	-	-	-	-	-
7	10	-	1	1	-	-	1	-	-	-	4	1
49	38	1	21	1	2	1	1	3	-	10	7	5
31	7	4	1	2	-	-	-	-	-	-	-	-
36	18	1	3	-	4	-	1	1	-	-	6	-
20	12	-	8	-	-	-	2	-	-	1	1	54
155	73	20	28	2	3	3	6	-	-	15	9	49
3	-	-	-	1	-	-	-	-	-	-	-	-
4	3	5	-	-	-	-	-	-	-	1	-	-
65	38	11	19	-	2	1	4	-	-	11	4	2

наставак/*continued*

Територија	Пол	Разлози досељења	Укупно
Area	*Sex*	*Reasons for migration*	*Total*
КРЕШЕВО	Женско/*Female*	Принудни разлози/*Compelling reasons*	44
	Женско/*Female*	Остали/*Other*	62
	Женско/*Female*	Непознато/*Unknown*	83
НОВИ ТРАВНИК	Укупно/*Total*	Укупно/*Total*	3.208
	Укупно/*Total*	Школовање/*Studying*	75
	Укупно/*Total*	Посао/*Job*	210
	Укупно/*Total*	Породични разлози/*Family reasons*	1.196
	Укупно/*Total*	Принудни разлози/*Compelling reasons*	386
	Укупно/*Total*	Остали/*Other*	340
	Укупно/*Total*	Непознато/*Unknown*	1.001
	Мушко/*Male*	Укупно/*Total*	1.671
	Мушко/*Male*	Школовање/*Studying*	40
	Мушко/*Male*	Посао/*Job*	141
	Мушко/*Male*	Породични разлози/*Family reasons*	568
	Мушко/*Male*	Принудни разлози/*Compelling reasons*	209
	Мушко/*Male*	Остали/*Other*	165
	Мушко/*Male*	Непознато/*Unknown*	548
	Женско/*Female*	Укупно/*Total*	1.537
	Женско/*Female*	Школовање/*Studying*	35
	Женско/*Female*	Посао/*Job*	69
	Женско/*Female*	Породични разлози/*Family reasons*	628
	Женско/*Female*	Принудни разлози/*Compelling reasons*	177
	Женско/*Female*	Остали/*Other*	175
	Женско/*Female*	Непознато/*Unknown*	453
ТРАВНИК	Укупно/*Total*	Укупно/*Total*	8.798
	Укупно/*Total*	Школовање/*Studying*	134
	Укупно/*Total*	Посао/*Job*	381
	Укупно/*Total*	Породични разлози/*Family reasons*	3.547

Европа											Ван-европске државе	Непознато
Њемачка	Хрватска	Србија	Аустрија	Словенија	Швајцарска	Црна Гора	Шведска	Италија	Холандија	Остале европске државе		
Europe											*Countries out of Europe*	*Unknown*
Germany	*Croatia*	*Serbia*	*Austria*	*Slovenia*	*Switzerland*	*Montenegro*	*Sweden*	*Italy*	*Netherland*	*Other European Countries*		
30	8	2	1	1	-	1	-	-	-	1	-	-
36	14	1	4	-	1	1	-	-	-	-	4	1
17	10	1	4	-	-	-	2	-	-	2	1	46
595	859	115	237	64	186	33	13	12	43	106	110	835
14	42	3	5	1	-	1	-	-	-	5	4	-
36	90	29	15	8	1	8	-	1	1	10	11	-
272	403	55	153	38	104	17	9	9	24	48	55	9
148	150	7	16	6	30	1	4	-	3	11	9	1
85	106	14	26	3	42	4	-	-	13	21	24	2
40	68	7	22	8	9	2	-	2	2	11	7	823
303	422	47	136	43	91	17	6	7	22	59	59	459
6	24	1	2	1	-	1	-	-	-	2	3	-
23	52	18	13	7	1	6	-	1	1	9	10	-
133	173	15	87	22	51	6	4	4	14	25	28	6
79	77	4	12	4	16	1	2	-	1	7	5	1
40	57	4	12	3	19	3	-	-	6	9	11	1
22	39	5	10	6	4	-	-	2	-	7	2	451
292	437	68	101	21	95	16	7	5	21	47	51	376
8	18	2	3	-	-	-	-	-	-	3	1	-
13	38	11	2	1	-	2	-	-	-	1	1	-
139	230	40	66	16	53	11	5	5	10	23	27	3
69	73	3	4	2	14	-	2	-	2	4	4	-
45	49	10	14	-	23	1	-	-	7	12	13	1
18	29	2	12	2	5	2	-	-	2	4	5	372
1.803	2.184	260	549	220	1.132	64	63	66	71	247	312	1.827
14	45	14	7	7	10	9	1	5	2	6	14	-
41	131	52	20	18	23	15	12	9	3	25	31	1
838	1.224	129	261	105	591	25	24	25	41	113	156	15

наставак/*continued*

Територија	Пол	Разлози досељења	Укупно
Area	*Sex*	*Reasons for migration*	*Total*
ТРАВНИК	Укупно/*Total*	Принудни разлози/*Compelling reasons*	1.215
	Укупно/*Total*	Остали/*Other*	1.060
	Укупно/*Total*	Непознато/*Unknown*	2.461
	Мушко/*Male*	Укупно/*Total*	4.706
	Мушко/*Male*	Школовање/*Studying*	64
	Мушко/*Male*	Посао/*Job*	263
	Мушко/*Male*	Породични разлози/*Family reasons*	1.826
	Мушко/*Male*	Принудни разлози/*Compelling reasons*	626
	Мушко/*Male*	Остали/*Other*	593
	Мушко/*Male*	Непознато/*Unknown*	1.334
	Женско/*Female*	Укупно/*Total*	4.092
	Женско/*Female*	Школовање/*Studying*	70
	Женско/*Female*	Посао/*Job*	118
	Женско/*Female*	Породични разлози/*Family reasons*	1.721
	Женско/*Female*	Принудни разлози/*Compelling reasons*	589
	Женско/*Female*	Остали/*Other*	467
	Женско/*Female*	Непознато/*Unknown*	1.127
ВИТЕЗ	Укупно/*Total*	Укупно/*Total*	3.389
	Укупно/*Total*	Школовање/*Studying*	58
	Укупно/*Total*	Посао/*Job*	210
	Укупно/*Total*	Породични разлози/*Family reasons*	1.320
	Укупно/*Total*	Принудни разлози/*Compelling reasons*	403
	Укупно/*Total*	Остали/*Other*	480
	Укупно/*Total*	Непознато/*Unknown*	918
	Мушко/*Male*	Укупно/*Total*	1.736
	Мушко/*Male*	Школовање/*Studying*	28
	Мушко/*Male*	Посао/*Job*	129
	Мушко/*Male*	Породични разлози/*Family reasons*	644

Европа											Ван-европске државе	Непознато
Њемачка	Хрватска	Србија	Аустрија	Словенија	Швајцарска	Црна Гора	Шведска	Италија	Холандија	Остале европске државе		
Europe											*Countries out of Europe*	*Unknown*
Germany	*Croatia*	*Serbia*	*Austria*	*Slovenia*	*Switzerland*	*Montenegro*	*Sweden*	*Italy*	*Netherland*	*Other European Countries*		
529	302	29	51	39	156	1	12	12	4	31	44	5
268	266	24	125	36	200	10	6	14	10	53	41	7
113	216	12	85	15	152	4	8	1	11	19	26	1.799
920	1.124	114	310	157	601	31	35	40	35	135	187	1.017
6	20	7	4	3	3	4	1	3	1	4	8	-
24	91	28	14	17	15	12	6	7	2	21	26	-
424	613	54	138	73	315	8	13	14	20	57	87	10
251	161	12	32	30	81	-	6	7	1	16	27	2
157	137	9	78	23	108	6	5	9	5	28	25	3
58	102	4	44	11	79	1	4	-	6	9	14	1.002
883	1.060	146	239	63	531	33	28	26	36	112	125	810
8	25	7	3	4	7	5	-	2	1	2	6	-
17	40	24	6	1	8	3	6	2	1	4	5	1
414	611	75	123	32	276	17	11	11	21	56	69	5
278	141	17	19	9	75	1	6	5	3	15	17	3
111	129	15	47	13	92	4	1	5	5	25	16	4
55	114	8	41	4	73	3	4	1	5	10	12	797
832	733	101	209	47	296	30	40	33	41	82	174	771
11	22	5	3	-	8	-	-	1	-	1	7	-
30	80	18	18	12	18	3	-	3	3	8	16	1
322	403	52	117	25	148	21	30	24	16	48	106	8
256	47	10	17	1	42	3	5	1	10	1	10	-
160	140	10	36	5	63	2	2	1	11	20	28	2
53	41	6	18	4	17	1	3	3	1	4	7	760
405	381	48	109	40	139	10	20	18	22	37	101	406
4	11	3	1	-	4	-	-	1	-	1	3	-
16	51	10	10	12	8	2	-	1	1	4	13	1
149	203	23	63	20	66	5	15	12	8	20	57	3

наставак/*continued*

Територија	Пол	Разлози досељења	Укупно
Area	*Sex*	*Reasons for migration*	*Total*
ВИТЕЗ	Мушко/*Male*	Принудни разлози/*Compelling reasons*	202
	Мушко/*Male*	Остали/*Other*	253
	Мушко/*Male*	Непознато/*Unknown*	480
	Женско/*Female*	Укупно/*Total*	1.653
	Женско/*Female*	Школовање/*Studying*	30
	Женско/*Female*	Посао/*Job*	81
	Женско/*Female*	Породични разлози/*Family reasons*	676
	Женско/*Female*	Принудни разлози/*Compelling reasons*	201
	Женско/*Female*	Остали/*Other*	227
	Женско/*Female*	Непознато/*Unknown*	438
ХЕРЦЕГОВАЧКО-НЕРЕТВАНСКИ КАНТОН *HERZEGOVINA-NERETVA CANTON*	Укупно/*Total*	Укупно/*Total*	43.145
	Укупно/*Total*	Школовање/*Studying*	1.139
	Укупно/*Total*	Посао/*Job*	2.150
	Укупно/*Total*	Породични разлози/*Family reasons*	19.265
	Укупно/*Total*	Принудни разлози/*Compelling reasons*	4.408
	Укупно/*Total*	Остали/*Other*	5.168
	Укупно/*Total*	Непознато/*Unknown*	11.015
	Мушко/*Male*	Укупно/*Total*	21.554
	Мушко/*Male*	Школовање/*Studying*	526
	Мушко/*Male*	Посао/*Job*	1.441
	Мушко/*Male*	Породични разлози/*Family reasons*	8.982
	Мушко/*Male*	Принудни разлози/*Compelling reasons*	2.210
	Мушко/*Male*	Остали/*Other*	2.705
	Мушко/*Male*	Непознато/*Unknown*	5.690
	Женско/*Female*	Укупно/*Total*	21.591
	Женско/*Female*	Школовање/*Studying*	613
	Женско/*Female*	Посао/*Job*	709
	Женско/*Female*	Породични разлози/*Family reasons*	10.283

Европа											Ван-европске државе	Непознато
Њемачка	Хрватска	Србија	Аустрија	Словенија	Швајцарска	Црна Гора	Шведска	Италија	Холандија	Остале европске државе		
Europe											*Countries out of Europe*	*Unknown*
Germany	*Croatia*	*Serbia*	*Austria*	*Slovenia*	*Switzerland*	*Montenegro*	*Sweden*	*Italy*	*Netherland*	*Other European Countries*		
126	19	5	9	1	21	2	3	1	6	1	8	-
84	75	6	16	4	32	1	-	1	6	9	18	1
26	22	1	10	3	8	-	2	2	1	2	2	401
427	352	53	100	7	157	20	20	15	19	45	73	365
7	11	2	2	-	4	-	-	-	-	-	4	-
14	29	8	8	-	10	1	-	2	2	4	3	-
173	200	29	54	5	82	16	15	12	8	28	49	5
130	28	5	8	-	21	1	2	-	4	-	2	-
76	65	4	20	1	31	1	2	-	5	11	10	1
27	19	5	8	1	9	1	1	1	-	2	5	359
12.379	10.782	2.116	737	367	936	731	720	643	236	2.636	2.580	8.282
232	596	57	19	6	16	23	13	23	7	63	67	17
402	886	241	53	26	33	57	20	47	10	129	228	18
6.675	5.825	1.178	436	227	536	449	394	347	156	1.508	1.434	100
2.337	1.084	201	57	30	121	43	77	50	14	193	188	13
1.821	1.368	279	105	52	145	102	146	132	31	527	433	27
912	1.023	160	67	26	85	57	70	44	18	216	230	8.107
6.521	4.644	1.019	418	190	483	312	388	322	122	1.330	1.499	4.306
116	257	27	8	4	11	12	7	11	4	26	35	8
286	527	179	39	17	26	30	14	30	8	87	187	11
3.451	2.264	479	227	115	259	174	208	156	72	743	788	46
1.209	475	98	37	18	68	19	38	28	10	101	105	4
1.004	646	150	72	25	75	47	80	73	16	256	250	11
455	475	86	35	11	44	30	41	24	12	117	134	4.226
5.858	6.138	1.097	319	177	453	419	332	321	114	1.306	1.081	3.976
116	339	30	11	2	5	11	6	12	3	37	32	9
116	359	62	14	9	7	27	6	17	2	42	41	7
3.224	3.561	699	209	112	277	275	186	191	84	765	646	54

наставак/*continued*

Територија	Пол	Разлози досељења	Укупно
Area	*Sex*	*Reasons for migration*	*Total*
ХЕРЦЕГОВАЧКО-НЕРЕТВАНСКИ КАНТОН *HERZEGOVINA-NERETVA CANTON*	Женско/*Female*	Принудни разлози/*Compelling reasons*	2.198
	Женско/*Female*	Остали/*Other*	2.463
	Женско/*Female*	Непознато/*Unknown*	5.325
ЧАПЉИНА	Укупно/*Total*	Укупно/*Total*	5.059
	Укупно/*Total*	Школовање/*Studying*	118
	Укупно/*Total*	Посао/*Job*	236
	Укупно/*Total*	Породични разлози/*Family reasons*	2.305
	Укупно/*Total*	Принудни разлози/*Compelling reasons*	559
	Укупно/*Total*	Остали/*Other*	439
	Укупно/*Total*	Непознато/*Unknown*	1.402
	Мушко/*Male*	Укупно/*Total*	2.484
	Мушко/*Male*	Школовање/*Studying*	53
	Мушко/*Male*	Посао/*Job*	143
	Мушко/*Male*	Породични разлози/*Family reasons*	1.061
	Мушко/*Male*	Принудни разлози/*Compelling reasons*	292
	Мушко/*Male*	Остали/*Other*	239
	Мушко/*Male*	Непознато/*Unknown*	696
	Женско/*Female*	Укупно/*Total*	2.575
	Женско/*Female*	Школовање/*Studying*	65
	Женско/*Female*	Посао/*Job*	93
	Женско/*Female*	Породични разлози/*Family reasons*	1.244
	Женско/*Female*	Принудни разлози/*Compelling reasons*	267
	Женско/*Female*	Остали/*Other*	200
	Женско/*Female*	Непознато/*Unknown*	706
ЧИТЛУК	Укупно/*Total*	Укупно/*Total*	2.927
	Укупно/*Total*	Школовање/*Studying*	57
	Укупно/*Total*	Посао/*Job*	167
	Укупно/*Total*	Породични разлози/*Family reasons*	1.618

Европа											Ван-европске државе	Непознато
Њемачка	Хрватска	Србија	Аустрија	Словенија	Швајцарска	Црна Гора	Шведска	Италија	Холандија	Остале европске државе		
Europe											*Countries out of Europe*	*Unknown*
Germany	*Croatia*	*Serbia*	*Austria*	*Slovenia*	*Switzerland*	*Montenegro*	*Sweden*	*Italy*	*Netherland*	*Other European Countries*		
1.128	609	103	20	12	53	24	39	22	4	92	83	9
817	722	129	33	27	70	55	66	59	15	271	183	16
457	548	74	32	15	41	27	29	20	6	99	96	3.881
1.500	1.517	202	73	38	69	87	58	31	16	262	260	946
34	57	1	1	-	-	6	1	5	-	3	6	4
55	115	22	1	4	3	-	2	4	1	11	17	1
804	915	94	41	19	42	46	26	12	12	138	145	11
322	124	33	5	1	9	10	9	3	1	28	13	1
150	112	24	16	13	13	10	11	5	1	47	36	1
135	194	28	9	1	2	15	9	2	1	35	43	928
797	637	97	40	26	37	40	29	16	7	142	146	470
14	25	-	-	-	-	4	1	5	-	1	2	1
36	63	16	-	3	2	-	1	2	1	6	13	-
425	342	36	20	12	25	17	13	4	4	75	82	6
177	53	18	3	1	5	5	4	1	1	17	7	-
82	59	13	11	9	5	5	6	3	-	27	19	-
63	95	14	6	1	-	9	4	1	1	16	23	463
703	880	105	33	12	32	47	29	15	9	120	114	476
20	32	1	1	-	-	2	-	-	-	2	4	3
19	52	6	1	1	1	-	1	2	-	5	4	1
379	573	58	21	7	17	29	13	8	8	63	63	5
145	71	15	2	-	4	5	5	2	-	11	6	1
68	53	11	5	4	8	5	5	2	1	20	17	1
72	99	14	3	-	2	6	5	1	-	19	20	465
1.163	797	68	39	15	51	9	16	65	6	92	155	451
17	26	-	-	-	1	-	-	2	1	7	2	1
64	61	12	3	-	2	1	-	9	-	9	4	2
793	517	30	22	11	38	7	12	31	1	44	108	4

наставак/*continued*

Територија	Пол	Разлози досељења	Укупно
Area	*Sex*	*Reasons for migration*	*Total*
ЧИТЛУК	Укупно/*Total*	Принудни разлози/*Compelling reasons*	62
	Укупно/*Total*	Остали/*Other*	328
	Укупно/*Total*	Непознато/*Unknown*	695
	Мушко/*Male*	Укупно/*Total*	1.505
	Мушко/*Male*	Школовање/*Studying*	25
	Мушко/*Male*	Посао/*Job*	103
	Мушко/*Male*	Породични разлози/*Family reasons*	793
	Мушко/*Male*	Принудни разлози/*Compelling reasons*	32
	Мушко/*Male*	Остали/*Other*	188
	Мушко/*Male*	Непознато/*Unknown*	364
	Женско/*Female*	Укупно/*Total*	1.422
	Женско/*Female*	Школовање/*Studying*	32
	Женско/*Female*	Посао/*Job*	64
	Женско/*Female*	Породични разлози/*Family reasons*	825
	Женско/*Female*	Принудни разлози/*Compelling reasons*	30
	Женско/*Female*	Остали/*Other*	140
	Женско/*Female*	Непознато/*Unknown*	331
ГРАД МОСТАР	Укупно/*Total*	Укупно/*Total*	23.715
	Укупно/*Total*	Школовање/*Studying*	830
	Укупно/*Total*	Посао/*Job*	1.267
	Укупно/*Total*	Породични разлози/*Family reasons*	11.438
	Укупно/*Total*	Принудни разлози/*Compelling reasons*	2.656
	Укупно/*Total*	Остали/*Other*	3.169
	Укупно/*Total*	Непознато/*Unknown*	4.355
	Мушко/*Male*	Укупно/*Total*	11.466
	Мушко/*Male*	Школовање/*Studying*	373
	Мушко/*Male*	Посао/*Job*	827
	Мушко/*Male*	Породични разлози/*Family reasons*	5.261

Европа											Ван-европске државе	Непознато
Њемачка	Хрватска	Србија	Аустрија	Словенија	Швајцарска	Црна Гора	Шведска	Италија	Холандија	Остале европске државе		
Europe											*Countries out of Europe*	*Unknown*
Germany	*Croatia*	*Serbia*	*Austria*	*Slovenia*	*Switzerland*	*Montenegro*	*Sweden*	*Italy*	*Netherland*	*Other European Countries*		
35	18	4	1	-	2	-	-	-	-	1	1	-
140	91	11	8	2	5	-	3	16	-	26	25	1
114	84	11	5	2	3	1	1	7	4	5	15	443
630	384	36	18	7	27	4	8	30	5	40	77	239
10	9	-	-	-	-	-	-	-	1	4	-	1
40	37	9	2	-	2	-	-	5	-	2	4	2
425	233	9	9	7	18	3	6	12	1	19	49	2
19	9	3	-	-	1	-	-	-	-	-	-	-
78	57	8	6	-	3	-	1	11	-	11	13	-
58	39	7	1	-	3	1	1	2	3	4	11	234
533	413	32	21	8	24	5	8	35	1	52	78	212
7	17	-	-	-	1	-	-	2	-	3	2	-
24	24	3	1	-	-	1	-	4	-	7	-	-
368	284	21	13	4	20	4	6	19	-	25	59	2
16	9	1	1	-	1	-	-	-	-	1	1	-
62	34	3	2	2	2	-	2	5	-	15	12	1
56	45	4	4	2	-	-	-	5	1	1	4	209
7.352	5.583	1.521	422	261	539	511	488	465	162	1.902	1.490	3.019
145	472	42	15	4	8	14	10	14	6	48	47	5
197	538	162	31	17	18	43	17	27	5	93	110	9
3.916	2.957	868	262	166	296	314	271	260	112	1.102	860	54
1.484	514	143	32	19	74	29	47	39	7	147	115	6
1.137	689	205	53	34	93	77	102	94	24	384	267	10
473	413	101	29	21	50	34	41	31	8	128	91	2.935
3.770	2.311	728	238	123	281	221	266	230	80	941	813	1.464
70	201	22	7	2	4	7	6	5	3	19	25	2
140	312	117	22	9	13	22	12	18	4	65	88	5
1.967	1.131	359	138	79	143	131	145	117	51	531	443	26

наставак/*continued*

Територија	Пол	Разлози досељења	Укупно
Area	*Sex*	*Reasons for migration*	*Total*
ГРАД МОСТАР	Мушко/*Male*	Принудни разлози/*Compelling reasons*	1.302
	Мушко/*Male*	Остали/*Other*	1.586
	Мушко/*Male*	Непознато/*Unknown*	2.117
	Женско/*Female*	Укупно/*Total*	12.249
	Женско/*Female*	Школовање/*Studying*	457
	Женско/*Female*	Посао/*Job*	440
	Женско/*Female*	Породични разлози/*Family reasons*	6.177
	Женско/*Female*	Принудни разлози/*Compelling reasons*	1.354
	Женско/*Female*	Остали/*Other*	1.583
	Женско/*Female*	Непознато/*Unknown*	2.238
ЈАБЛАНИЦА	Укупно/*Total*	Укупно/*Total*	962
	Укупно/*Total*	Школовање/*Studying*	18
	Укупно/*Total*	Посао/*Job*	65
	Укупно/*Total*	Породични разлози/*Family reasons*	401
	Укупно/*Total*	Принудни разлози/*Compelling reasons*	132
	Укупно/*Total*	Остали/*Other*	117
	Укупно/*Total*	Непознато/*Unknown*	229
	Мушко/*Male*	Укупно/*Total*	541
	Мушко/*Male*	Школовање/*Studying*	8
	Мушко/*Male*	Посао/*Job*	54
	Мушко/*Male*	Породични разлози/*Family reasons*	201
	Мушко/*Male*	Принудни разлози/*Compelling reasons*	79
	Мушко/*Male*	Остали/*Other*	71
	Мушко/*Male*	Непознато/*Unknown*	128
	Женско/*Female*	Укупно/*Total*	421
	Женско/*Female*	Школовање/*Studying*	10
	Женско/*Female*	Посао/*Job*	11
	Женско/*Female*	Породични разлози/*Family reasons*	200

Европа											Ван-европске државе	Непознато
Њемачка	Хрватска	Србија	Аустрија	Словенија	Швајцарска	Црна Гора	Шведска	Италија	Холандија	Остале европске државе		
Europe											*Countries out of Europe*	*Unknown*
Germany	*Croatia*	*Serbia*	*Austria*	*Slovenia*	*Switzerland*	*Montenegro*	*Sweden*	*Italy*	*Netherland*	*Other European Countries*		
753	215	69	22	9	41	11	25	22	5	74	54	2
611	284	105	35	14	49	35	55	49	12	184	150	3
229	168	56	14	10	31	15	23	19	5	68	53	1.426
3.582	3.272	793	184	138	258	290	222	235	82	961	677	1.555
75	271	20	8	2	4	7	4	9	3	29	22	3
57	226	45	9	8	5	21	5	9	1	28	22	4
1.949	1.826	509	124	87	153	183	126	143	61	571	417	28
731	299	74	10	10	33	18	22	17	2	73	61	4
526	405	100	18	20	44	42	47	45	12	200	117	7
244	245	45	15	11	19	19	18	12	3	60	38	1.509
329	90	37	36	11	31	15	2	18	11	20	171	191
7	1	1	-	-	-	-	-	2	-	2	5	-
9	11	7	2	3	-	2	-	1	-	1	29	-
175	51	23	22	6	15	11	1	10	6	9	71	1
84	3	1	3	-	11	-	-	3	2	-	25	-
43	14	4	4	1	3	1	-	1	3	6	34	3
11	10	1	5	1	2	1	1	1	-	2	7	187
167	46	12	19	7	19	3	1	10	7	13	134	103
4	-	-	-	-	-	-	-	1	-	-	3	-
8	6	6	2	3	-	1	-	1	-	1	26	-
80	24	4	9	3	8	2	-	5	2	6	57	1
44	2	-	2	-	8	-	-	1	2	-	20	-
24	7	2	3	1	2	-	-	1	3	4	23	1
7	7	-	3	-	1	-	1	1	-	2	5	101
162	44	25	17	4	12	12	1	8	4	7	37	88
3	1	1	-	-	-	-	-	1	-	2	2	-
1	5	1	-	-	-	1	-	-	-	-	3	-
95	27	19	13	3	7	9	1	5	4	3	14	-

наставак/*continued*

Територија	Пол	Разлози досељења	Укупно
Area	*Sex*	*Reasons for migration*	*Total*
ЈАБЛАНИЦА	Женско/*Female*	Принудни разлози/*Compelling reasons*	53
	Женско/*Female*	Остали/*Other*	46
	Женско/*Female*	Непознато/*Unknown*	101
КОЊИЦ	Укупно/*Total*	Укупно/*Total*	2.511
	Укупно/*Total*	Школовање/*Studying*	34
	Укупно/*Total*	Посао/*Job*	168
	Укупно/*Total*	Породични разлози/*Family reasons*	1.092
	Укупно/*Total*	Принудни разлози/*Compelling reasons*	277
	Укупно/*Total*	Остали/*Other*	284
	Укупно/*Total*	Непознато/*Unknown*	656
	Мушко/*Male*	Укупно/*Total*	1.362
	Мушко/*Male*	Школовање/*Studying*	17
	Мушко/*Male*	Посао/*Job*	134
	Мушко/*Male*	Породични разлози/*Family reasons*	544
	Мушко/*Male*	Принудни разлози/*Compelling reasons*	157
	Мушко/*Male*	Остали/*Other*	170
	Мушко/*Male*	Непознато/*Unknown*	340
	Женско/*Female*	Укупно/*Total*	1.149
	Женско/*Female*	Школовање/*Studying*	17
	Женско/*Female*	Посао/*Job*	34
	Женско/*Female*	Породични разлози/*Family reasons*	548
	Женско/*Female*	Принудни разлози/*Compelling reasons*	120
	Женско/*Female*	Остали/*Other*	114
	Женско/*Female*	Непознато/*Unknown*	316
НЕУМ	Укупно/*Total*	Укупно/*Total*	999
	Укупно/*Total*	Школовање/*Studying*	18
	Укупно/*Total*	Посао/*Job*	93
	Укупно/*Total*	Породични разлози/*Family reasons*	415

Европа											Ван-европске државе	Непознато
Њемачка	Хрватска	Србија	Аустрија	Словенија	Швајцарска	Црна Гора	Шведска	Италија	Холандија	Остале европске државе		
Europe											*Countries out of Europe*	*Unknown*
Germany	*Croatia*	*Serbia*	*Austria*	*Slovenia*	*Switzerland*	*Montenegro*	*Sweden*	*Italy*	*Netherland*	*Other European Countries*		
40	1	1	1	-	3	-	-	2	-	-	5	-
19	7	2	1	-	1	1	-	-	-	2	11	2
4	3	1	2	1	1	1	-	-	-	-	2	86
746	436	150	64	25	167	30	17	29	21	111	191	524
7	9	4	1	1	2	-	1	-	-	-	5	4
30	32	27	5	1	5	7	1	3	2	9	45	1
403	220	82	41	12	106	18	9	9	16	75	91	10
123	78	12	4	9	16	-	2	4	-	7	21	1
132	55	17	10	2	22	5	1	11	3	11	9	6
51	42	8	3	-	16	-	3	2	-	9	20	502
431	216	77	39	15	74	10	9	20	10	57	132	272
3	5	-	1	1	2	-	-	-	-	-	3	2
23	27	22	3	1	5	4	1	3	1	7	36	1
224	92	36	25	5	42	3	5	6	8	37	56	5
67	43	5	2	7	8	-	-	4	-	5	16	-
86	31	10	7	1	10	3	-	6	1	4	7	4
28	18	4	1	-	7	-	3	1	-	4	14	260
315	220	73	25	10	93	20	8	9	11	54	59	252
4	4	4	-	-	-	-	1	-	-	-	2	2
7	5	5	2	-	-	3	-	-	1	2	9	-
179	128	46	16	7	64	15	4	3	8	38	35	5
56	35	7	2	2	8	-	2	-	-	2	5	1
46	24	7	3	1	12	2	1	5	2	7	2	2
23	24	4	2	-	9	-	-	1	-	5	6	242
166	388	20	3	-	9	4	2	1	1	34	16	355
9	6	-	-	-	-	1	-	-	-	2	-	-
10	69	6	1	-	1	1	-	-	1	-	3	1
91	259	11	2	-	5	2	1	-	-	29	12	3

наставак/*continued*

Територија	Пол	Разлози досељења	Укупно
Area	*Sex*	*Reasons for migration*	*Total*
НЕУМ	Укупно/*Total*	Принудни разлози/*Compelling reasons*	25
	Укупно/*Total*	Остали/*Other*	69
	Укупно/*Total*	Непознато/*Unknown*	379
	Мушко/*Male*	Укупно/*Total*	481
	Мушко/*Male*	Школовање/*Studying*	12
	Мушко/*Male*	Посао/*Job*	52
	Мушко/*Male*	Породични разлози/*Family reasons*	180
	Мушко/*Male*	Принудни разлози/*Compelling reasons*	14
	Мушко/*Male*	Остали/*Other*	30
	Мушко/*Male*	Непознато/*Unknown*	193
	Женско/*Female*	Укупно/*Total*	518
	Женско/*Female*	Школовање/*Studying*	6
	Женско/*Female*	Посао/*Job*	41
	Женско/*Female*	Породични разлози/*Family reasons*	235
	Женско/*Female*	Принудни разлози/*Compelling reasons*	11
	Женско/*Female*	Остали/*Other*	39
	Женско/*Female*	Непознато/*Unknown*	186
ПРОЗОР	Укупно/*Total*	Укупно/*Total*	2.825
	Укупно/*Total*	Школовање/*Studying*	20
	Укупно/*Total*	Посао/*Job*	92
	Укупно/*Total*	Породични разлози/*Family reasons*	520
	Укупно/*Total*	Принудни разлози/*Compelling reasons*	120
	Укупно/*Total*	Остали/*Other*	111
	Укупно/*Total*	Непознато/*Unknown*	1.962
	Мушко/*Male*	Укупно/*Total*	1.636
	Мушко/*Male*	Школовање/*Studying*	12
	Мушко/*Male*	Посао/*Job*	81
	Мушко/*Male*	Породични разлози/*Family reasons*	273

Европа											Ван-европске државе	Непознато
Њемачка	Хрватска	Србија	Аустрија	Словенија	Швајцарска	Црна Гора	Шведска	Италија	Холандија	Остале европске државе		
Europe											*Countries out of Europe*	*Unknown*
Germany	*Croatia*	*Serbia*	*Austria*	*Slovenia*	*Switzerland*	*Montenegro*	*Sweden*	*Italy*	*Netherland*	*Other European Countries*		
11	13	-	-	-	-	-	-	-	-	-	1	-
35	28	3	-	-	1	-	-	1	-	1	-	-
10	13	-	-	-	2	-	1	-	-	2	-	351
95	157	8	2	-	5	2	2	-	1	18	10	181
7	3	-	-	-	-	1	-	-	-	1	-	-
6	37	4	1	-	-	1	-	-	1	-	2	-
55	94	2	1	-	4	-	1	-	-	15	7	1
7	6	-	-	-	-	-	-	-	-	-	1	-
15	12	2	-	-	-	-	-	-	-	1	-	-
5	5	-	-	-	1	-	1	-	-	1	-	180
71	231	12	1	-	4	2	-	1	-	16	6	174
2	3	-	-	-	-	-	-	-	-	1	-	-
4	32	2	-	-	1	-	-	-	-	-	1	1
36	165	9	1	-	1	2	-	-	-	14	5	2
4	7	-	-	-	-	-	-	-	-	-	-	-
20	16	1	-	-	1	-	-	1	-	-	-	-
5	8	-	-	-	1	-	-	-	-	1	-	171
407	331	6	83	5	20	3	23	4	5	68	86	1.784
1	12	-	2	-	-	-	1	-	-	-	1	3
22	31	2	10	1	4	-	-	2	1	2	13	4
194	189	2	37	4	9	1	12	2	3	26	36	5
68	16	1	9	-	1	1	7	-	-	8	7	2
51	29	-	10	-	1	-	1	-	-	9	8	2
71	54	1	15	-	5	1	2	-	1	23	21	1.768
239	169	2	53	3	13	2	11	-	4	42	67	1.031
1	8	-	-	-	-	-	-	-	-	-	1	2
21	25	2	9	1	4	-	-	-	1	2	13	3
105	82	-	23	2	6	-	5	-	2	16	30	2

наставак/*continued*

Територија	Пол	Разлози досељења	Укупно
Area	*Sex*	*Reasons for migration*	*Total*
ПРОЗОР	Мушко/*Male*	Принудни разлози/*Compelling reasons*	65
	Мушко/*Male*	Остали/*Other*	73
	Мушко/*Male*	Непознато/*Unknown*	1.132
	Женско/*Female*	Укупно/*Total*	1.189
	Женско/*Female*	Школовање/*Studying*	8
	Женско/*Female*	Посао/*Job*	11
	Женско/*Female*	Породични разлози/*Family reasons*	247
	Женско/*Female*	Принудни разлози/*Compelling reasons*	55
	Женско/*Female*	Остали/*Other*	38
	Женско/*Female*	Непознато/*Unknown*	830
РАВНО	Укупно/*Total*	Укупно/*Total*	904
	Укупно/*Total*	Школовање/*Studying*	6
	Укупно/*Total*	Посао/*Job*	10
	Укупно/*Total*	Породични разлози/*Family reasons*	474
	Укупно/*Total*	Принудни разлози/*Compelling reasons*	108
	Укупно/*Total*	Остали/*Other*	95
	Укупно/*Total*	Непознато/*Unknown*	211
	Мушко/*Male*	Укупно/*Total*	412
	Мушко/*Male*	Школовање/*Studying*	3
	Мушко/*Male*	Посао/*Job*	6
	Мушко/*Male*	Породични разлози/*Family reasons*	175
	Мушко/*Male*	Принудни разлози/*Compelling reasons*	58
	Мушко/*Male*	Остали/*Other*	56
	Мушко/*Male*	Непознато/*Unknown*	114
	Женско/*Female*	Укупно/*Total*	492
	Женско/*Female*	Школовање/*Studying*	3
	Женско/*Female*	Посао/*Job*	4
	Женско/*Female*	Породични разлози/*Family reasons*	299

Европа											Ван-европске државе	Непознато
Њемачка	Хрватска	Србија	Аустрија	Словенија	Швајцарска	Црна Гора	Шведска	Италија	Холандија	Остале европске државе		
Europe											*Countries out of Europe*	*Unknown*
Germany	*Croatia*	*Serbia*	*Austria*	*Slovenia*	*Switzerland*	*Montenegro*	*Sweden*	*Italy*	*Netherland*	*Other European Countries*		
37	8	-	5	-	1	1	4	-	-	3	5	1
33	16	-	7	-	1	-	1	-	-	7	6	2
42	30	-	9	-	1	1	1	-	1	14	12	1.021
168	162	4	30	2	7	1	12	4	1	26	19	753
-	4	-	2	-	-	-	1	-	-	-	-	1
1	6	-	1	-	-	-	-	2	-	-	-	1
89	107	2	14	2	3	1	7	2	1	10	6	3
31	8	1	4	-	-	-	3	-	-	5	2	1
18	13	-	3	-	-	-	-	-	-	2	2	-
29	24	1	6	-	4	-	1	-	-	9	9	747
25	677	41	1	-	-	40	17	-	-	3	19	81
-	-	4	-	-	-	2	-	-	-	-	-	-
1	7	-	-	-	-	1	-	-	-	-	1	-
17	376	26	1	-	-	27	2	-	-	2	16	7
-	103	1	-	-	-	2	-	-	-	-	-	2
4	71	8	-	-	-	5	6	-	-	-	-	1
3	120	2	-	-	-	3	9	-	-	1	2	71
11	293	25	-	-	-	17	10	-	-	2	11	43
-	-	3	-	-	-	-	-	-	-	-	-	-
-	4	-	-	-	-	1	-	-	-	-	1	-
8	129	15	-	-	-	10	2	-	-	1	9	1
-	55	1	-	-	-	1	-	-	-	-	-	1
2	42	6	-	-	-	2	3	-	-	-	-	1
1	63	-	-	-	-	3	5	-	-	1	1	40
14	384	16	1	-	-	23	7	-	-	1	8	38
-	-	1	-	-	-	2	-	-	-	-	-	-
1	3	-	-	-	-	-	-	-	-	-	-	-
9	247	11	1	-	-	17	-	-	-	1	7	6

наставак/*continued*

Територија	Пол	Разлози досељења	Укупно
Area	*Sex*	*Reasons for migration*	*Total*
РАВНО	Женско/*Female*	Принудни разлози/*Compelling reasons*	50
	Женско/*Female*	Остали/*Other*	39
	Женско/*Female*	Непознато/*Unknown*	97
СТОЛАЦ	Укупно/*Total*	Укупно/*Total*	3.243
	Укупно/*Total*	Школовање/*Studying*	38
	Укупно/*Total*	Посао/*Job*	52
	Укупно/*Total*	Породични разлози/*Family reasons*	1.002
	Укупно/*Total*	Принудни разлози/*Compelling reasons*	469
	Укупно/*Total*	Остали/*Other*	556
	Укупно/*Total*	Непознато/*Unknown*	1.126
	Мушко/*Male*	Укупно/*Total*	1.667
	Мушко/*Male*	Школовање/*Studying*	23
	Мушко/*Male*	Посао/*Job*	41
	Мушко/*Male*	Породични разлози/*Family reasons*	494
	Мушко/*Male*	Принудни разлози/*Compelling reasons*	211
	Мушко/*Male*	Остали/*Other*	292
	Мушко/*Male*	Непознато/*Unknown*	606
	Женско/*Female*	Укупно/*Total*	1.576
	Женско/*Female*	Школовање/*Studying*	15
	Женско/*Female*	Посао/*Job*	11
	Женско/*Female*	Породични разлози/*Family reasons*	508
	Женско/*Female*	Принудни разлози/*Compelling reasons*	258
	Женско/*Female*	Остали/*Other*	264
	Женско/*Female*	Непознато/*Unknown*	520
ЗАПАДНОХЕРЦЕГОВАЧКИ КАНТОН *WEST HERZEGOVINA CANTON*	Укупно/*Total*	Укупно/*Total*	16.168
	Укупно/*Total*	Школовање/*Studying*	271
	Укупно/*Total*	Посао/*Job*	667
	Укупно/*Total*	Породични разлози/*Family reasons*	8.277

Европа											Ван-европске државе	Непознато
Њемачка	Хрватска	Србија	Аустрија	Словенија	Швајцарска	Црна Гора	Шведска	Италија	Холандија	Остале европске државе		
Europe											*Countries out of Europe*	*Unknown*
Germany	*Croatia*	*Serbia*	*Austria*	*Slovenia*	*Switzerland*	*Montenegro*	*Sweden*	*Italy*	*Netherland*	*Other European Countries*		
-	48	-	-	-	-	1	-	-	-	-	-	1
2	29	2	-	-	-	3	3	-	-	-	-	-
2	57	2	-	-	-	-	4	-	-	-	1	31
691	963	71	16	12	50	32	97	30	14	144	192	931
12	13	5	-	1	5	-	-	-	-	1	1	-
14	22	3	-	-	-	2	-	1	-	4	6	-
282	341	42	8	9	25	23	60	23	6	83	95	5
210	215	6	3	1	8	1	12	1	4	2	5	1
129	279	7	4	-	7	4	22	4	-	43	54	3
44	93	8	1	1	5	2	3	1	4	11	31	922
381	431	34	9	9	27	13	52	16	8	75	109	503
7	6	2	-	1	5	-	-	-	-	1	1	-
12	16	3	-	-	-	1	-	1	-	4	4	-
162	137	18	2	7	13	8	31	12	4	43	55	2
105	84	2	3	1	4	1	5	-	2	2	2	-
73	138	4	3	-	5	2	14	3	-	18	32	-
22	50	5	1	-	-	1	2	-	2	7	15	501
310	532	37	7	3	23	19	45	14	6	69	83	428
5	7	3	-	-	-	-	-	-	-	-	-	-
2	6	-	-	-	-	1	-	-	-	-	2	-
120	204	24	6	2	12	15	29	11	2	40	40	3
105	131	4	-	-	4	-	7	1	2	-	3	1
56	141	3	1	-	2	2	8	1	-	25	22	3
22	43	3	-	1	5	1	1	1	2	4	16	421
4.896	4.945	193	410	39	274	34	108	66	17	259	527	4.400
106	136	-	1	-	7	1	2	3	-	5	3	7
199	350	19	16	2	21	8	-	6	-	13	26	7
3.464	3.439	130	288	24	181	18	69	45	11	169	374	65

наставак/*continued*

Територија	Пол	Разлози досељења	Укупно
Area	*Sex*	*Reasons for migration*	*Total*
ЗАПАДНОХЕРЦЕГОВАЧКИ КАНТОН *WEST HERZEGOVINA CANTON*	Укупно/*Total*	Принудни разлози/*Compelling reasons*	329
	Укупно/*Total*	Остали/*Other*	1.363
	Укупно/*Total*	Непознато/*Unknown*	5.261
	Мушко/*Male*	Укупно/*Total*	7.967
	Мушко/*Male*	Школовање/*Studying*	114
	Мушко/*Male*	Посао/*Job*	443
	Мушко/*Male*	Породични разлози/*Family reasons*	3.818
	Мушко/*Male*	Принудни разлози/*Compelling reasons*	170
	Мушко/*Male*	Остали/*Other*	717
	Мушко/*Male*	Непознато/*Unknown*	2.705
	Женско/*Female*	Укупно/*Total*	8.201
	Женско/*Female*	Школовање/*Studying*	157
	Женско/*Female*	Посао/*Job*	224
	Женско/*Female*	Породични разлози/*Family reasons*	4.459
	Женско/*Female*	Принудни разлози/*Compelling reasons*	159
	Женско/*Female*	Остали/*Other*	646
	Женско/*Female*	Непознато/*Unknown*	2.556
ГРУДЕ	Укупно/*Total*	Укупно/*Total*	3.016
	Укупно/*Total*	Школовање/*Studying*	55
	Укупно/*Total*	Посао/*Job*	162
	Укупно/*Total*	Породични разлози/*Family reasons*	1.415
	Укупно/*Total*	Принудни разлози/*Compelling reasons*	47
	Укупно/*Total*	Остали/*Other*	252
	Укупно/*Total*	Непознато/*Unknown*	1.085
	Мушко/*Male*	Укупно/*Total*	1.464
	Мушко/*Male*	Школовање/*Studying*	26
	Мушко/*Male*	Посао/*Job*	107
	Мушко/*Male*	Породични разлози/*Family reasons*	622

Европа											Ван-европске државе	Непознато
Њемачка	Хрватска	Србија	Аустрија	Словенија	Швајцарска	Црна Гора	Шведска	Италија	Холандија	Остале европске државе		
Europe											*Countries out of Europe*	*Unknown*
Germany	*Croatia*	*Serbia*	*Austria*	*Slovenia*	*Switzerland*	*Montenegro*	*Sweden*	*Italy*	*Netherland*	*Other European Countries*		
152	126	17	8	1	8	-	1	1	-	6	7	2
574	516	13	64	11	30	5	21	8	4	40	71	6
401	378	14	33	1	27	2	15	3	2	26	46	4.313
2.582	2.113	88	209	24	153	9	56	29	11	119	291	2.283
48	51	-	1	-	6	-	1	-	-	2	-	5
132	237	14	13	-	16	4	-	1	-	6	16	4
1.800	1.349	52	139	16	97	1	33	21	7	75	202	26
76	61	10	6	1	3	-	1	1	-	4	6	1
312	252	7	36	6	17	2	13	5	4	19	42	2
214	163	5	14	1	14	2	8	1	-	13	25	2.245
2.314	2.832	105	201	15	121	25	52	37	6	140	236	2.117
58	85	-	-	-	1	1	1	3	-	3	3	2
67	113	5	3	2	5	4	-	5	-	7	10	3
1.664	2.090	78	149	8	84	17	36	24	4	94	172	39
76	65	7	2	-	5	-	-	-	-	2	1	1
262	264	6	28	5	13	3	8	3	-	21	29	4
187	215	9	19	-	13	-	7	2	2	13	21	2.068
562	1.238	28	55	5	23	3	5	6	5	26	61	999
9	44	-	1	-	1	-	-	-	-	-	-	-
44	89	5	5	-	8	-	-	3	-	2	4	2
383	875	17	40	4	13	2	4	3	3	19	40	12
10	34	-	1	-	-	-	-	-	-	-	2	-
88	135	2	4	1	1	1	1	-	2	2	13	2
28	61	4	4	-	-	-	-	-	-	3	2	983
309	513	17	32	3	13	1	2	-	3	8	35	528
4	20	-	1	-	1	-	-	-	-	-	-	-
28	62	4	5	-	4	-	-	-	-	-	2	2
209	338	9	22	2	7	-	2	-	1	6	20	6

наставак/*continued*

Територија	Пол	Разлози досељења	Укупно
Area	*Sex*	*Reasons for migration*	*Total*
ГРУДЕ	Мушко/*Male*	Принудни разлози/*Compelling reasons*	26
	Мушко/*Male*	Остали/*Other*	130
	Мушко/*Male*	Непознато/*Unknown*	553
	Женско/*Female*	Укупно/*Total*	1.552
	Женско/*Female*	Школовање/*Studying*	29
	Женско/*Female*	Посао/*Job*	55
	Женско/*Female*	Породични разлози/*Family reasons*	793
	Женско/*Female*	Принудни разлози/*Compelling reasons*	21
	Женско/*Female*	Остали/*Other*	122
	Женско/*Female*	Непознато/*Unknown*	532
ЉУБУШКИ	Укупно/*Total*	Укупно/*Total*	5.644
	Укупно/*Total*	Школовање/*Studying*	89
	Укупно/*Total*	Посао/*Job*	202
	Укупно/*Total*	Породични разлози/*Family reasons*	2.719
	Укупно/*Total*	Принудни разлози/*Compelling reasons*	122
	Укупно/*Total*	Остали/*Other*	386
	Укупно/*Total*	Непознато/*Unknown*	2.126
	Мушко/*Male*	Укупно/*Total*	2.740
	Мушко/*Male*	Школовање/*Studying*	36
	Мушко/*Male*	Посао/*Job*	139
	Мушко/*Male*	Породични разлози/*Family reasons*	1.232
	Мушко/*Male*	Принудни разлози/*Compelling reasons*	58
	Мушко/*Male*	Остали/*Other*	198
	Мушко/*Male*	Непознато/*Unknown*	1.077
	Женско/*Female*	Укупно/*Total*	2.904
	Женско/*Female*	Школовање/*Studying*	53
	Женско/*Female*	Посао/*Job*	63
	Женско/*Female*	Породични разлози/*Family reasons*	1.487

Европа											Ван-европске државе	Непознато
Њемачка	Хрватска	Србија	Аустрија	Словенија	Швајцарска	Црна Гора	Шведска	Италија	Холандија	Остале европске државе		
Europe											*Countries out of Europe*	*Unknown*
Germany	*Croatia*	*Serbia*	*Austria*	*Slovenia*	*Switzerland*	*Montenegro*	*Sweden*	*Italy*	*Netherland*	*Other European Countries*		
5	18	-	1	-	-	-	-	-	-	-	2	-
51	59	2	2	1	1	1	-	-	2	1	10	-
12	16	2	1	-	-	-	-	-	-	1	1	520
253	725	11	23	2	10	2	3	6	2	18	26	471
5	24	-	-	-	-	-	-	-	-	-	-	-
16	27	1	-	-	4	-	-	3	-	2	2	-
174	537	8	18	2	6	2	2	3	2	13	20	6
5	16	-	-	-	-	-	-	-	-	-	-	-
37	76	-	2	-	-	-	1	-	-	1	3	2
16	45	2	3	-	-	-	-	-	-	2	1	463
1.549	1.439	84	55	11	78	16	70	28	5	194	272	1.843
30	46	-	-	-	-	1	-	-	-	4	2	6
61	103	8	2	1	1	6	-	1	-	6	12	1
1.144	990	56	46	8	54	6	40	21	4	129	196	25
61	38	8	1	-	5	-	1	-	-	5	3	-
121	161	4	3	1	13	1	17	5	1	29	28	2
132	101	8	3	1	5	2	12	1	-	21	31	1.809
806	599	32	27	7	48	5	34	17	5	92	149	919
14	17	-	-	-	-	-	-	-	-	1	-	4
46	72	4	1	-	1	3	-	1	-	4	7	-
575	371	19	23	5	32	-	16	12	4	60	104	11
29	15	5	-	-	2	-	1	-	-	3	3	-
65	74	1	1	1	9	-	11	4	1	14	16	1
77	50	3	2	1	4	2	6	-	-	10	19	903
743	840	52	28	4	30	11	36	11	-	102	123	924
16	29	-	-	-	-	1	-	-	-	3	2	2
15	31	4	1	1	-	3	-	-	-	2	5	1
569	619	37	23	3	22	6	24	9	-	69	92	14

наставак/*continued*

Територија	Пол	Разлози досељења	Укупно
Area	*Sex*	*Reasons for migration*	*Total*
ЉУБУШКИ	Женско/*Female*	Принудни разлози/*Compelling reasons*	64
	Женско/*Female*	Остали/*Other*	188
	Женско/*Female*	Непознато/*Unknown*	1.049
ПОСУШЈЕ	Укупно/*Total*	Укупно/*Total*	3.059
	Укупно/*Total*	Школовање/*Studying*	39
	Укупно/*Total*	Посао/*Job*	69
	Укупно/*Total*	Породични разлози/*Family reasons*	1.675
	Укупно/*Total*	Принудни разлози/*Compelling reasons*	50
	Укупно/*Total*	Остали/*Other*	246
	Укупно/*Total*	Непознато/*Unknown*	980
	Мушко/*Male*	Укупно/*Total*	1.438
	Мушко/*Male*	Школовање/*Studying*	14
	Мушко/*Male*	Посао/*Job*	45
	Мушко/*Male*	Породични разлози/*Family reasons*	703
	Мушко/*Male*	Принудни разлози/*Compelling reasons*	25
	Мушко/*Male*	Остали/*Other*	127
	Мушко/*Male*	Непознато/*Unknown*	524
	Женско/*Female*	Укупно/*Total*	1.621
	Женско/*Female*	Школовање/*Studying*	25
	Женско/*Female*	Посао/*Job*	24
	Женско/*Female*	Породични разлози/*Family reasons*	972
	Женско/*Female*	Принудни разлози/*Compelling reasons*	25
	Женско/*Female*	Остали/*Other*	119
	Женско/*Female*	Непознато/*Unknown*	456
ШИРОКИ БРИЈЕГ	Укупно/*Total*	Укупно/*Total*	4.449
	Укупно/*Total*	Школовање/*Studying*	88
	Укупно/*Total*	Посао/*Job*	234
	Укупно/*Total*	Породични разлози/*Family reasons*	2.468

Европа											Ван-европске државе	Непознато
Њемачка	Хрватска	Србија	Аустрија	Словенија	Швајцарска	Црна Гора	Шведска	Италија	Холандија	Остале европске државе		
Europe											*Countries out of Europe*	*Unknown*
Germany	*Croatia*	*Serbia*	*Austria*	*Slovenia*	*Switzerland*	*Montenegro*	*Sweden*	*Italy*	*Netherland*	*Other European Countries*		
32	23	3	1	-	3	-	-	-	-	2	-	-
56	87	3	2	-	4	1	6	1	-	15	12	1
55	51	5	1	-	1	-	6	1	-	11	12	906
885	1.006	20	87	12	48	9	6	4	-	18	93	871
19	16	-	-	-	2	-	-	-	-	-	1	1
11	37	3	2	-	3	-	-	-	-	5	5	3
689	762	15	63	6	29	6	6	2	-	9	73	15
15	24	1	3	1	3	-	-	1	-	-	1	1
103	96	-	16	5	5	3	-	1	-	4	12	1
48	71	1	3	-	6	-	-	-	-	-	1	850
466	364	10	38	6	25	1	5	2	-	6	48	467
8	4	-	-	-	1	-	-	-	-	-	-	1
7	23	3	2	-	3	-	-	-	-	2	3	2
356	253	6	23	3	12	-	5	1	-	2	37	5
8	9	1	2	1	1	-	-	1	-	-	1	1
58	45	-	10	2	2	1	-	-	-	2	7	-
29	30	-	1	-	6	-	-	-	-	-	-	458
419	642	10	49	6	23	8	1	2	-	12	45	404
11	12	-	-	-	1	-	-	-	-	-	1	-
4	14	-	-	-	-	-	-	-	-	3	2	1
333	509	9	40	3	17	6	1	1	-	7	36	10
7	15	-	1	-	2	-	-	-	-	-	-	-
45	51	-	6	3	3	2	-	1	-	2	5	1
19	41	1	2	-	-	-	-	-	-	-	1	392
1.900	1.262	61	213	11	125	6	27	28	7	21	101	687
48	30	-	-	-	4	-	2	3	-	1	-	-
83	121	3	7	1	9	2	-	2	-	-	5	1
1.248	812	42	139	6	85	4	19	19	4	12	65	13

наставак/*continued*

Територија	Пол	Разлози досељења	Укупно
Area	*Sex*	*Reasons for migration*	*Total*
ШИРОКИ БРИЈЕГ	Укупно/*Total*	Принудни разлози/*Compelling reasons*	110
	Укупно/*Total*	Остали/*Other*	479
	Укупно/*Total*	Непознато/*Unknown*	1.070
	Мушко/*Male*	Укупно/*Total*	2.325
	Мушко/*Male*	Школовање/*Studying*	38
	Мушко/*Male*	Посао/*Job*	152
	Мушко/*Male*	Породични разлози/*Family reasons*	1.261
	Мушко/*Male*	Принудни разлози/*Compelling reasons*	61
	Мушко/*Male*	Остали/*Other*	262
	Мушко/*Male*	Непознато/*Unknown*	551
	Женско/*Female*	Укупно/*Total*	2.124
	Женско/*Female*	Школовање/*Studying*	50
	Женско/*Female*	Посао/*Job*	82
	Женско/*Female*	Породични разлози/*Family reasons*	1.207
	Женско/*Female*	Принудни разлози/*Compelling reasons*	49
	Женско/*Female*	Остали/*Other*	217
	Женско/*Female*	Непознато/*Unknown*	519
КАНТОН САРАЈЕВО *SARAJEVO CANTON*	Укупно/*Total*	Укупно/*Total*	103.068
	Укупно/*Total*	Школовање/*Studying*	5.878
	Укупно/*Total*	Посао/*Job*	8.123
	Укупно/*Total*	Породични разлози/*Family reasons*	46.928
	Укупно/*Total*	Принудни разлози/*Compelling reasons*	12.273
	Укупно/*Total*	Остали/*Other*	14.723
	Укупно/*Total*	Непознато/*Unknown*	15.143
	Мушко/*Male*	Укупно/*Total*	48.697
	Мушко/*Male*	Школовање/*Studying*	3.077
	Мушко/*Male*	Посао/*Job*	5.469
	Мушко/*Male*	Породични разлози/*Family reasons*	19.869

Европа											Ван-европске државе	Непознато
Њемачка	Хрватска	Србија	Аустрија	Словенија	Швајцарска	Црна Гора	Шведска	Италија	Холандија	Остале европске државе		
Europe											*Countries out of Europe*	*Unknown*
Germany	*Croatia*	*Serbia*	*Austria*	*Slovenia*	*Switzerland*	*Montenegro*	*Sweden*	*Italy*	*Netherland*	*Other European Countries*		
66	30	8	3	-	-	-	-	-	-	1	1	1
262	124	7	41	4	11	-	3	2	1	5	18	1
193	145	1	23	-	16	-	3	2	2	2	12	671
1.001	637	29	112	8	67	2	15	10	3	13	59	369
22	10	-	-	-	4	-	1	-	-	1	-	-
51	80	3	5	-	8	1	-	-	-	-	4	-
660	387	18	71	6	46	1	10	8	2	7	41	4
34	19	4	3	-	-	-	-	-	-	1	-	-
138	74	4	23	2	5	-	2	1	1	2	9	1
96	67	-	10	-	4	-	2	1	-	2	5	364
899	625	32	101	3	58	4	12	18	4	8	42	318
26	20	-	-	-	-	-	1	3	-	-	-	-
32	41	-	2	1	1	1	-	2	-	-	1	1
588	425	24	68	-	39	3	9	11	2	5	24	9
32	11	4	-	-	-	-	-	-	-	-	1	1
124	50	3	18	2	6	-	1	1	-	3	9	-
97	78	1	13	-	12	-	1	1	2	-	7	307
28.772	9.282	15.152	3.139	1.885	2.189	5.873	2.284	1.655	1.201	8.909	12.342	10.385
723	608	1.901	71	53	42	969	57	41	17	297	1.082	17
907	976	2.233	180	195	73	777	91	135	61	719	1.735	41
13.521	4.942	7.443	1.785	1.054	1.082	2.976	1.266	976	688	4.980	6.068	147
6.991	859	1.131	283	226	483	332	253	126	91	812	655	31
5.112	1.386	1.670	613	281	383	520	446	300	268	1.583	2.122	39
1.518	511	774	207	76	126	299	171	77	76	518	680	10.110
13.631	3.594	6.866	1.529	884	1.009	2.595	1.104	780	599	4.259	6.784	5.063
359	236	1.001	41	29	16	526	22	19	9	140	667	12
607	517	1.525	127	139	43	524	60	82	34	515	1.264	32
6.130	1.707	2.693	810	453	458	1.024	586	431	351	2.158	2.999	69

наставак/*continued*

Територија	Пол	Разлози досељења	Укупно
Area	*Sex*	*Reasons for migration*	*Total*
КАНТОН САРАЈЕВО *SARAJEVO CANTON*	Мушко/*Male*	Принудни разлози/*Compelling reasons*	5.735
	Мушко/*Male*	Остали/*Other*	7.293
	Мушко/*Male*	Непознато/*Unknown*	7.254
	Женско/*Female*	Укупно/*Total*	54.371
	Женско/*Female*	Школовање/*Studying*	2.801
	Женско/*Female*	Посао/*Job*	2.654
	Женско/*Female*	Породични разлози/*Family reasons*	27.059
	Женско/*Female*	Принудни разлози/*Compelling reasons*	6.538
	Женско/*Female*	Остали/*Other*	7.430
	Женско/*Female*	Непознато/*Unknown*	7.889
ЦЕНТАР САРАЈЕВО	Укупно/*Total*	Укупно/*Total*	14.669
	Укупно/*Total*	Школовање/*Studying*	984
	Укупно/*Total*	Посао/*Job*	1.492
	Укупно/*Total*	Породични разлози/*Family reasons*	6.996
	Укупно/*Total*	Принудни разлози/*Compelling reasons*	964
	Укупно/*Total*	Остали/*Other*	2.307
	Укупно/*Total*	Непознато/*Unknown*	1.926
	Мушко/*Male*	Укупно/*Total*	6.569
	Мушко/*Male*	Школовање/*Studying*	477
	Мушко/*Male*	Посао/*Job*	934
	Мушко/*Male*	Породични разлози/*Family reasons*	2.753
	Мушко/*Male*	Принудни разлози/*Compelling reasons*	425
	Мушко/*Male*	Остали/*Other*	1.079
	Мушко/*Male*	Непознато/*Unknown*	901
	Женско/*Female*	Укупно/*Total*	8.100
	Женско/*Female*	Школовање/*Studying*	507
	Женско/*Female*	Посао/*Job*	558
	Женско/*Female*	Породични разлози/*Family reasons*	4.243

Европа											Ван-европске државе	Непознато
Њемачка	Хрватска	Србија	Аустрија	Словенија	Швајцарска	Црна Гора	Шведска	Италија	Холандија	Остале европске државе		
Europe											*Countries out of Europe*	*Unknown*
Germany	*Croatia*	*Serbia*	*Austria*	*Slovenia*	*Switzerland*	*Montenegro*	*Sweden*	*Italy*	*Netherland*	*Other European Countries*		
3.279	342	522	129	93	228	161	128	59	48	378	356	12
2.548	584	798	319	140	200	240	226	151	126	805	1.139	17
708	208	327	103	30	64	120	82	38	31	263	359	4.921
15.141	5.688	8.286	1.610	1.001	1.180	3.278	1.180	875	602	4.650	5.558	5.322
364	372	900	30	24	26	443	35	22	8	157	415	5
300	459	708	53	56	30	253	31	53	27	204	471	9
7.391	3.235	4.750	975	601	624	1.952	680	545	337	2.822	3.069	78
3.712	517	609	154	133	255	171	125	67	43	434	299	19
2.564	802	872	294	141	183	280	220	149	142	778	983	22
810	303	447	104	46	62	179	89	39	45	255	321	5.189
3.045	1.936	2.003	436	347	265	770	280	352	201	1.472	2.249	1.313
104	154	300	15	14	6	175	12	10	5	59	127	3
148	248	314	44	51	18	75	24	35	21	161	345	8
1.580	1.038	933	236	192	140	362	149	208	94	852	1.184	28
396	132	117	27	20	35	35	17	22	2	74	86	1
648	270	237	86	51	53	92	66	56	60	256	424	8
169	94	102	28	19	13	31	12	21	19	70	83	1.265
1.420	689	857	205	171	119	309	119	170	103	644	1.144	619
53	53	154	9	9	-	89	4	6	2	24	73	1
98	125	210	30	34	9	43	17	20	12	106	225	5
682	316	293	100	86	65	116	56	93	57	334	542	13
187	49	45	11	9	16	15	8	12	1	30	41	1
315	110	100	44	26	23	38	30	26	24	120	221	2
85	36	55	11	7	6	8	4	13	7	30	42	597
1.625	1.247	1.146	231	176	146	461	161	182	98	828	1.105	694
51	101	146	6	5	6	86	8	4	3	35	54	2
50	123	104	14	17	9	32	7	15	9	55	120	3
898	722	640	136	106	75	246	93	115	37	518	642	15

наставак/*continued*

Територија	Пол	Разлози досељења	Укупно
Area	*Sex*	*Reasons for migration*	*Total*
ЦЕНТАР САРАЈЕВО	Женско/*Female*	Принудни разлози/*Compelling reasons*	539
	Женско/*Female*	Остали/*Other*	1.228
	Женско/*Female*	Непознато/*Unknown*	1.025
ХАЏИЋИ	Укупно/*Total*	Укупно/*Total*	3.345
	Укупно/*Total*	Школовање/*Studying*	75
	Укупно/*Total*	Посао/*Job*	307
	Укупно/*Total*	Породични разлози/*Family reasons*	1.320
	Укупно/*Total*	Принудни разлози/*Compelling reasons*	609
	Укупно/*Total*	Остали/*Other*	514
	Укупно/*Total*	Непознато/*Unknown*	520
	Мушко/*Male*	Укупно/*Total*	1.829
	Мушко/*Male*	Школовање/*Studying*	49
	Мушко/*Male*	Посао/*Job*	272
	Мушко/*Male*	Породични разлози/*Family reasons*	623
	Мушко/*Male*	Принудни разлози/*Compelling reasons*	304
	Мушко/*Male*	Остали/*Other*	294
	Мушко/*Male*	Непознато/*Unknown*	287
	Женско/*Female*	Укупно/*Total*	1.516
	Женско/*Female*	Школовање/*Studying*	26
	Женско/*Female*	Посао/*Job*	35
	Женско/*Female*	Породични разлози/*Family reasons*	697
	Женско/*Female*	Принудни разлози/*Compelling reasons*	305
	Женско/*Female*	Остали/*Other*	220
	Женско/*Female*	Непознато/*Unknown*	233
ИЛИЏА	Укупно/*Total*	Укупно/*Total*	20.953
	Укупно/*Total*	Школовање/*Studying*	1.276
	Укупно/*Total*	Посао/*Job*	1.192
	Укупно/*Total*	Породични разлози/*Family reasons*	9.728

Европа											Ван-европске државе	Непознато
Њемачка	Хрватска	Србија	Аустрија	Словенија	Швајцарска	Црна Гора	Шведска	Италија	Холандија	Остале европске државе		
Europe											*Countries out of Europe*	*Unknown*
Germany	*Croatia*	*Serbia*	*Austria*	*Slovenia*	*Switzerland*	*Montenegro*	*Sweden*	*Italy*	*Netherland*	*Other European Countries*		
209	83	72	16	11	19	20	9	10	1	44	45	-
333	160	137	42	25	30	54	36	30	36	136	203	6
84	58	47	17	12	7	23	8	8	12	40	41	668
1.267	185	352	86	45	119	124	48	23	54	296	436	310
23	4	21	-	-	1	12	-	-	-	6	8	-
32	7	40	-	3	4	17	-	-	-	17	181	6
564	79	168	40	20	44	42	27	19	29	142	142	4
352	36	49	6	6	30	16	9	2	7	61	34	1
211	41	45	25	14	29	27	9	2	10	53	47	1
85	18	29	15	2	11	10	3	-	8	17	24	298
648	80	171	43	22	58	67	18	8	28	152	348	186
16	2	13	-	-	-	8	-	-	-	4	6	-
22	6	33	-	2	2	14	-	-	-	14	173	6
278	28	60	20	10	20	18	7	5	15	65	95	2
174	17	24	1	3	14	8	6	1	4	29	23	-
115	17	30	14	7	18	16	4	2	5	31	35	-
43	10	11	8	-	4	3	1	-	4	9	16	178
619	105	181	43	23	61	57	30	15	26	144	88	124
7	2	8	-	-	1	4	-	-	-	2	2	-
10	1	7	-	1	2	3	-	-	-	3	8	-
286	51	108	20	10	24	24	20	14	14	77	47	2
178	19	25	5	3	16	8	3	1	3	32	11	1
96	24	15	11	7	11	11	5	-	5	22	12	1
42	8	18	7	2	7	7	2	-	4	8	8	120
7.123	1.505	2.841	701	252	477	1.200	517	245	169	1.679	2.349	1.895
154	61	298	10	7	7	159	10	7	1	38	521	3
150	88	372	23	24	12	149	17	14	7	99	233	4
3.383	825	1.482	397	146	238	668	285	146	118	1.017	998	25

наставак/*continued*

Територија	Пол	Разлози досељења	Укупно
Area	*Sex*	*Reasons for migration*	*Total*
ИЛИЏА	Укупно/*Total*	Принудни разлози/*Compelling reasons*	3.266
	Укупно/*Total*	Остали/*Other*	2.485
	Укупно/*Total*	Непознато/*Unknown*	3.006
	Мушко/*Male*	Укупно/*Total*	10.330
	Мушко/*Male*	Школовање/*Studying*	725
	Мушко/*Male*	Посао/*Job*	850
	Мушко/*Male*	Породични разлози/*Family reasons*	4.413
	Мушко/*Male*	Принудни разлози/*Compelling reasons*	1.574
	Мушко/*Male*	Остали/*Other*	1.273
	Мушко/*Male*	Непознато/*Unknown*	1.495
	Женско/*Female*	Укупно/*Total*	10.623
	Женско/*Female*	Школовање/*Studying*	551
	Женско/*Female*	Посао/*Job*	342
	Женско/*Female*	Породични разлози/*Family reasons*	5.315
	Женско/*Female*	Принудни разлози/*Compelling reasons*	1.692
	Женско/*Female*	Остали/*Other*	1.212
	Женско/*Female*	Непознато/*Unknown*	1.511
ИЛИЈАШ	Укупно/*Total*	Укупно/*Total*	3.608
	Укупно/*Total*	Школовање/*Studying*	60
	Укупно/*Total*	Посао/*Job*	117
	Укупно/*Total*	Породични разлози/*Family reasons*	1.479
	Укупно/*Total*	Принудни разлози/*Compelling reasons*	976
	Укупно/*Total*	Остали/*Other*	553
	Укупно/*Total*	Непознато/*Unknown*	423
	Мушко/*Male*	Укупно/*Total*	1.806
	Мушко/*Male*	Школовање/*Studying*	30
	Мушко/*Male*	Посао/*Job*	93
	Мушко/*Male*	Породични разлози/*Family reasons*	688

Европа											Ван-европске државе	Непознато
Њемачка	Хрватска	Србија	Аустрија	Словенија	Швајцарска	Црна Гора	Шведска	Италија	Холандија	Остале европске државе		
Europe											*Countries out of Europe*	*Unknown*
Germany	*Croatia*	*Serbia*	*Austria*	*Slovenia*	*Switzerland*	*Montenegro*	*Sweden*	*Italy*	*Netherland*	*Other European Countries*		
2.045	171	286	94	33	125	90	72	31	11	158	143	7
1.009	260	245	128	34	67	72	67	39	24	237	297	6
382	100	158	49	8	28	62	66	8	8	130	157	1.850
3.464	619	1.381	347	113	246	565	254	120	82	818	1.344	977
79	20	164	5	4	4	98	3	2	1	20	322	3
105	49	261	19	19	9	109	10	10	4	73	179	3
1.612	323	609	188	57	116	248	139	68	59	464	521	9
983	73	149	50	12	59	49	34	11	4	69	77	4
506	114	133	64	16	39	35	36	23	11	130	163	3
179	40	65	21	5	19	26	32	6	3	62	82	955
3.659	886	1.460	354	139	231	635	263	125	87	861	1.005	918
75	41	134	5	3	3	61	7	5	-	18	199	-
45	39	111	4	5	3	40	7	4	3	26	54	1
1.771	502	873	209	89	122	420	146	78	59	553	477	16
1.062	98	137	44	21	66	41	38	20	7	89	66	3
503	146	112	64	18	28	37	31	16	13	107	134	3
203	60	93	28	3	9	36	34	2	5	68	75	895
1.430	181	320	115	70	162	89	144	48	66	323	404	256
16	2	19	-	3	-	4	1	-	-	3	12	-
29	11	38	1	2	1	4	-	3	-	7	21	-
493	106	175	56	29	58	64	60	22	33	149	226	8
599	26	30	33	23	71	6	36	14	5	100	29	4
228	24	42	21	13	19	6	32	8	27	39	94	-
65	12	16	4	-	13	5	15	1	1	25	22	244
724	77	159	68	34	72	43	69	26	31	158	204	141
7	1	9	-	2	-	3	1	-	-	2	5	-
19	7	32	1	2	1	4	-	3	-	5	19	-
231	42	71	35	12	21	27	28	13	16	71	116	5

наставак/*continued*

Територија	Пол	Разлози досељења	Укупно
Area	*Sex*	*Reasons for migration*	*Total*
ИЛИЈАШ	Мушко/*Male*	Принудни разлози/*Compelling reasons*	487
	Мушко/*Male*	Остали/*Other*	285
	Мушко/*Male*	Непознато/*Unknown*	223
	Женско/*Female*	Укупно/*Total*	1.802
	Женско/*Female*	Школовање/*Studying*	30
	Женско/*Female*	Посао/*Job*	24
	Женско/*Female*	Породични разлози/*Family reasons*	791
	Женско/*Female*	Принудни разлози/*Compelling reasons*	489
	Женско/*Female*	Остали/*Other*	268
	Женско/*Female*	Непознато/*Unknown*	200
НОВИ ГРАД САРАЈЕВО	Укупно/*Total*	Укупно/*Total*	28.854
	Укупно/*Total*	Школовање/*Studying*	1.689
	Укупно/*Total*	Посао/*Job*	2.392
	Укупно/*Total*	Породични разлози/*Family reasons*	12.860
	Укупно/*Total*	Принудни разлози/*Compelling reasons*	3.430
	Укупно/*Total*	Остали/*Other*	4.040
	Укупно/*Total*	Непознато/*Unknown*	4.443
	Мушко/*Male*	Укупно/*Total*	13.617
	Мушко/*Male*	Школовање/*Studying*	903
	Мушко/*Male*	Посао/*Job*	1.631
	Мушко/*Male*	Породични разлози/*Family reasons*	5.387
	Мушко/*Male*	Принудни разлози/*Compelling reasons*	1.567
	Мушко/*Male*	Остали/*Other*	2.015
	Мушко/*Male*	Непознато/*Unknown*	2.114
	Женско/*Female*	Укупно/*Total*	15.237
	Женско/*Female*	Школовање/*Studying*	786
	Женско/*Female*	Посао/*Job*	761
	Женско/*Female*	Породични разлози/*Family reasons*	7.473

Европа											Ван-европске државе	Непознато
Њемачка	Хрватска	Србија	Аустрија	Словенија	Швајцарска	Црна Гора	Шведска	Италија	Холандија	Остале европске државе		
Europe											*Countries out of Europe*	*Unknown*
Germany	*Croatia*	*Serbia*	*Austria*	*Slovenia*	*Switzerland*	*Montenegro*	*Sweden*	*Italy*	*Netherland*	*Other European Countries*		
308	9	17	20	12	33	3	16	6	3	48	11	1
124	12	24	9	6	10	3	18	4	12	21	42	-
35	6	6	3	-	7	3	6	-	-	11	11	135
706	104	161	47	36	90	46	75	22	35	165	200	115
9	1	10	-	1	-	1	-	-	-	1	7	-
10	4	6	-	-	-	-	-	-	-	2	2	-
262	64	104	21	17	37	37	32	9	17	78	110	3
291	17	13	13	11	38	3	20	8	2	52	18	3
104	12	18	12	7	9	3	14	4	15	18	52	-
30	6	10	1	-	6	2	9	1	1	14	11	109
7.714	2.273	5.011	985	537	523	1.898	569	357	312	2.303	3.215	3.157
174	157	667	17	14	11	326	12	6	2	81	218	4
236	256	799	46	50	15	297	21	26	14	196	425	11
3.539	1.162	2.373	617	286	270	910	329	210	192	1.274	1.653	45
2.001	223	357	62	67	105	113	37	32	30	185	212	6
1.406	340	554	180	95	92	139	139	69	57	450	510	9
358	135	261	63	25	30	113	31	14	17	117	197	3.082
3.582	875	2.278	458	258	237	856	287	158	146	1.142	1.804	1.536
79	71	360	10	7	5	189	4	-	1	35	139	3
163	145	549	32	38	10	192	13	17	8	150	306	8
1.586	385	825	265	130	110	309	159	91	88	583	835	21
902	79	166	21	26	51	51	23	15	14	91	125	3
688	142	271	100	48	48	68	73	28	26	220	295	8
164	53	107	30	9	13	47	15	7	9	63	104	1.493
4.132	1.398	2.733	527	279	286	1.042	282	199	166	1.161	1.411	1.621
95	86	307	7	7	6	137	8	6	1	46	79	1
73	111	250	14	12	5	105	8	9	6	46	119	3
1.953	777	1.548	352	156	160	601	170	119	104	691	818	24

наставак/*continued*

Територија	Пол	Разлози досељења	Укупно
Area	*Sex*	*Reasons for migration*	*Total*
НОВИ ГРАД САРАЈЕВО	Женско/*Female*	Принудни разлози/*Compelling reasons*	1.863
	Женско/*Female*	Остали/*Other*	2.025
	Женско/*Female*	Непознато/*Unknown*	2.329
НОВО САРАЈЕВО	Укупно/*Total*	Укупно/*Total*	18.502
	Укупно/*Total*	Школовање/*Studying*	1.202
	Укупно/*Total*	Посао/*Job*	1.774
	Укупно/*Total*	Породични разлози/*Family reasons*	8.621
	Укупно/*Total*	Принудни разлози/*Compelling reasons*	1.602
	Укупно/*Total*	Остали/*Other*	2.805
	Укупно/*Total*	Непознато/*Unknown*	2.498
	Мушко/*Male*	Укупно/*Total*	8.233
	Мушко/*Male*	Школовање/*Studying*	583
	Мушко/*Male*	Посао/*Job*	1.095
	Мушко/*Male*	Породични разлози/*Family reasons*	3.450
	Мушко/*Male*	Принудни разлози/*Compelling reasons*	684
	Мушко/*Male*	Остали/*Other*	1.319
	Мушко/*Male*	Непознато/*Unknown*	1.102
	Женско/*Female*	Укупно/*Total*	10.269
	Женско/*Female*	Школовање/*Studying*	619
	Женско/*Female*	Посао/*Job*	679
	Женско/*Female*	Породични разлози/*Family reasons*	5.171
	Женско/*Female*	Принудни разлози/*Compelling reasons*	918
	Женско/*Female*	Остали/*Other*	1.486
	Женско/*Female*	Непознато/*Unknown*	1.396
СТАРИ ГРАД САРАЈЕВО	Укупно/*Total*	Укупно/*Total*	7.615
	Укупно/*Total*	Школовање/*Studying*	379
	Укупно/*Total*	Посао/*Job*	537
	Укупно/*Total*	Породични разлози/*Family reasons*	3.472

Европа											Ван-европске државе	Непознато
Њемачка	Хрватска	Србија	Аустрија	Словенија	Швајцарска	Црна Гора	Шведска	Италија	Холандија	Остале европске државе		
Europe											*Countries out of Europe*	*Unknown*
Germany	*Croatia*	*Serbia*	*Austria*	*Slovenia*	*Switzerland*	*Montenegro*	*Sweden*	*Italy*	*Netherland*	*Other European Countries*		
1.099	144	191	41	41	54	62	14	17	16	94	87	3
718	198	283	80	47	44	71	66	41	31	230	215	1
194	82	154	33	16	17	66	16	7	8	54	93	1.589
4.299	2.312	3.161	469	361	304	1.139	339	323	205	1.667	2.075	1.848
149	178	406	22	11	11	208	13	11	3	69	116	5
194	288	472	30	50	12	157	19	34	12	158	344	4
2.140	1.224	1.600	263	211	174	580	200	179	119	909	1.003	19
802	186	203	35	40	36	44	22	8	14	122	83	7
826	329	370	105	35	59	106	71	74	50	338	435	7
188	107	110	14	14	12	44	14	17	7	71	94	1.806
1.912	912	1.360	232	166	124	478	164	137	106	752	1.067	823
76	66	199	12	7	3	100	6	6	3	30	71	4
119	142	297	19	33	7	114	12	16	6	99	228	3
893	447	582	125	86	63	177	93	71	62	369	472	10
336	79	83	17	17	14	22	10	6	9	49	39	3
408	137	156	51	17	31	48	34	34	25	170	206	2
80	41	43	8	6	6	17	9	4	1	35	51	801
2.387	1.400	1.801	237	195	180	661	175	186	99	915	1.008	1.025
73	112	207	10	4	8	108	7	5	-	39	45	1
75	146	175	11	17	5	43	7	18	6	59	116	1
1.247	777	1.018	138	125	111	403	107	108	57	540	531	9
466	107	120	18	23	22	22	12	2	5	73	44	4
418	192	214	54	18	28	58	37	40	25	168	229	5
108	66	67	6	8	6	27	5	13	6	36	43	1.005
2.077	576	860	174	124	163	405	154	205	88	677	1.041	1.071
50	38	121	2	4	5	57	6	5	3	31	56	1
75	53	121	23	6	8	45	4	17	4	58	118	5
1.085	316	419	79	81	86	220	95	132	48	365	535	11

наставак/*continued*

Територија	Пол	Разлози досељења	Укупно
Area	*Sex*	*Reasons for migration*	*Total*
СТАРИ ГРАД САРАЈЕВО	Укупно/*Total*	Принудни разлози/*Compelling reasons*	490
	Укупно/*Total*	Остали/*Other*	1.258
	Укупно/*Total*	Непознато/*Unknown*	1.479
	Мушко/*Male*	Укупно/*Total*	3.597
	Мушко/*Male*	Школовање/*Studying*	199
	Мушко/*Male*	Посао/*Job*	359
	Мушко/*Male*	Породични разлози/*Family reasons*	1.471
	Мушко/*Male*	Принудни разлози/*Compelling reasons*	227
	Мушко/*Male*	Остали/*Other*	636
	Мушко/*Male*	Непознато/*Unknown*	705
	Женско/*Female*	Укупно/*Total*	4.018
	Женско/*Female*	Школовање/*Studying*	180
	Женско/*Female*	Посао/*Job*	178
	Женско/*Female*	Породични разлози/*Family reasons*	2.001
	Женско/*Female*	Принудни разлози/*Compelling reasons*	263
	Женско/*Female*	Остали/*Other*	622
	Женско/*Female*	Непознато/*Unknown*	774
ТРНОВО - ФБиХ	Укупно/*Total*	Укупно/*Total*	99
	Укупно/*Total*	Школовање/*Studying*	-
	Укупно/*Total*	Посао/*Job*	9
	Укупно/*Total*	Породични разлози/*Family reasons*	62
	Укупно/*Total*	Принудни разлози/*Compelling reasons*	7
	Укупно/*Total*	Остали/*Other*	3
	Укупно/*Total*	Непознато/*Unknown*	18
	Мушко/*Male*	Укупно/*Total*	58
	Мушко/*Male*	Школовање/*Studying*	-
	Мушко/*Male*	Посао/*Job*	9
	Мушко/*Male*	Породични разлози/*Family reasons*	35

Европа											Ван-европске државе	Непознато
Њемачка	Хрватска	Србија	Аустрија	Словенија	Швајцарска	Црна Гора	Шведска	Италија	Холандија	Остале европске државе		
Europe											*Countries out of Europe*	*Unknown*
Germany	*Croatia*	*Serbia*	*Austria*	*Slovenia*	*Switzerland*	*Montenegro*	*Sweden*	*Italy*	*Netherland*	*Other European Countries*		
245	49	38	10	8	27	17	10	10	3	46	25	2
471	84	113	41	23	26	47	31	28	23	130	235	6
151	36	48	19	2	11	19	8	13	7	47	72	1.046
996	220	377	97	56	72	166	76	104	50	342	542	499
23	17	62	2	-	3	27	3	3	2	21	35	1
50	26	82	18	4	5	26	3	12	2	48	79	4
507	99	146	36	34	37	78	44	62	25	151	248	4
113	23	15	2	3	12	8	5	5	3	24	14	-
233	37	52	25	14	10	18	17	17	13	70	128	2
70	18	20	14	1	5	9	4	5	5	28	38	488
1.081	356	483	77	68	91	239	78	101	38	335	499	572
27	21	59	-	4	2	30	3	2	1	10	21	-
25	27	39	5	2	3	19	1	5	2	10	39	1
578	217	273	43	47	49	142	51	70	23	214	287	7
132	26	23	8	5	15	9	5	5	-	22	11	2
238	47	61	16	9	16	29	14	11	10	60	107	4
81	18	28	5	1	6	10	4	8	2	19	34	558
22	4	21	2	-	-	11	7	-	5	7	11	9
-	-	-	-	-	-	-	-	-	-	-	-	-
2	-	1	1	-	-	-	-	-	-	3	2	-
13	4	13	-	-	-	10	6	-	3	3	9	1
4	-	-	-	-	-	1	1	-	-	1	-	-
2	-	-	-	-	-	-	-	-	1	-	-	-
1	-	7	1	-	-	-	-	-	1	-	-	8
14	2	9	1	-	-	6	4	-	3	6	8	5
-	-	-	-	-	-	-	-	-	-	-	-	-
2	-	1	1	-	-	-	-	-	-	3	2	-
8	2	6	-	-	-	5	3	-	2	2	6	1

наставак/*continued*

Територија	Пол	Разлози досељења	Укупно
Area	*Sex*	*Reasons for migration*	*Total*
ТРНОВО - ФБиХ	Мушко/*Male*	Принудни разлози/*Compelling reasons*	6
	Мушко/*Male*	Остали/*Other*	2
	Мушко/*Male*	Непознато/*Unknown*	6
	Женско/*Female*	Укупно/*Total*	41
	Женско/*Female*	Школовање/*Studying*	-
	Женско/*Female*	Посао/*Job*	-
	Женско/*Female*	Породични разлози/*Family reasons*	27
	Женско/*Female*	Принудни разлози/*Compelling reasons*	1
	Женско/*Female*	Остали/*Other*	1
	Женско/*Female*	Непознато/*Unknown*	12
ВОГОШЋА	Укупно/*Total*	Укупно/*Total*	5.423
	Укупно/*Total*	Школовање/*Studying*	213
	Укупно/*Total*	Посао/*Job*	303
	Укупно/*Total*	Породични разлози/*Family reasons*	2.390
	Укупно/*Total*	Принудни разлози/*Compelling reasons*	929
	Укупно/*Total*	Остали/*Other*	758
	Укупно/*Total*	Непознато/*Unknown*	830
	Мушко/*Male*	Укупно/*Total*	2.658
	Мушко/*Male*	Школовање/*Studying*	111
	Мушко/*Male*	Посао/*Job*	226
	Мушко/*Male*	Породични разлози/*Family reasons*	1.049
	Мушко/*Male*	Принудни разлози/*Compelling reasons*	461
	Мушко/*Male*	Остали/*Other*	390
	Мушко/*Male*	Непознато/*Unknown*	421
	Женско/*Female*	Укупно/*Total*	2.765
	Женско/*Female*	Школовање/*Studying*	102
	Женско/*Female*	Посао/*Job*	77
	Женско/*Female*	Породични разлози/*Family reasons*	1.341

Европа											Ван-европске државе	Непознато
Њемачка	Хрватска	Србија	Аустрија	Словенија	Швајцарска	Црна Гора	Шведска	Италија	Холандија	Остале европске државе		
Europe											*Countries out of Europe*	*Unknown*
Germany	*Croatia*	*Serbia*	*Austria*	*Slovenia*	*Switzerland*	*Montenegro*	*Sweden*	*Italy*	*Netherland*	*Other European Countries*		
3	-	-	-	-	-	1	1	-	-	1	-	-
1	-	-	-	-	-	-	-	-	1	-	-	-
-	-	2	-	-	-	-	-	-	-	-	-	4
8	2	12	1	-	-	5	3	-	2	1	3	4
-	-	-	-	-	-	-	-	-	-	-	-	-
-	-	-	-	-	-	-	-	-	-	-	-	-
5	2	7	-	-	-	5	3	-	1	1	3	-
1	-	-	-	-	-	-	-	-	-	-	-	-
1	-	-	-	-	-	-	-	-	-	-	-	-
1	-	5	1	-	-	-	-	-	1	-	-	4
1.795	310	583	171	149	176	237	226	102	101	485	562	526
53	14	69	5	-	1	28	3	2	3	10	24	1
41	25	76	12	9	3	33	6	6	3	20	66	3
724	188	280	97	89	72	120	115	60	52	269	318	6
547	36	51	16	29	54	10	49	7	19	65	43	3
311	38	64	27	16	38	31	31	24	16	80	80	2
119	9	43	14	6	8	15	22	3	8	41	31	511
871	120	274	78	64	81	105	113	57	50	245	323	277
26	6	40	3	-	1	12	1	2	-	4	16	-
29	17	60	7	7	-	22	5	4	2	17	53	3
333	65	101	41	38	26	46	57	28	27	119	164	4
273	13	23	7	11	29	4	25	3	10	37	26	-
158	15	32	12	6	21	14	14	17	9	43	49	-
52	4	18	8	2	4	7	11	3	2	25	15	270
924	190	309	93	85	95	132	113	45	51	240	239	249
27	8	29	2	-	-	16	2	-	3	6	8	1
12	8	16	5	2	3	11	1	2	1	3	13	-
391	123	179	56	51	46	74	58	32	25	150	154	2

наставак/*continued*

Територија	Пол	Разлози досељења	Укупно
Area	*Sex*	*Reasons for migration*	*Total*
ВОГОШЋА	Женско/*Female*	Принудни разлози/*Compelling reasons*	468
	Женско/*Female*	Остали/*Other*	368
	Женско/*Female*	Непознато/*Unknown*	409
КАНТОН 10 *CANTON 10*	Укупно/*Total*	Укупно/*Total*	28.186
	Укупно/*Total*	Школовање/*Studying*	184
	Укупно/*Total*	Посао/*Job*	673
	Укупно/*Total*	Породични разлози/*Family reasons*	8.523
	Укупно/*Total*	Принудни разлози/*Compelling reasons*	1.732
	Укупно/*Total*	Остали/*Other*	2.985
	Укупно/*Total*	Непознато/*Unknown*	14.089
	Мушко/*Male*	Укупно/*Total*	14.673
	Мушко/*Male*	Школовање/*Studying*	96
	Мушко/*Male*	Посао/*Job*	432
	Мушко/*Male*	Породични разлози/*Family reasons*	3.932
	Мушко/*Male*	Принудни разлози/*Compelling reasons*	931
	Мушко/*Male*	Остали/*Other*	1.561
	Мушко/*Male*	Непознато/*Unknown*	7.721
	Женско/*Female*	Укупно/*Total*	13.513
	Женско/*Female*	Школовање/*Studying*	88
	Женско/*Female*	Посао/*Job*	241
	Женско/*Female*	Породични разлози/*Family reasons*	4.591
	Женско/*Female*	Принудни разлози/*Compelling reasons*	801
	Женско/*Female*	Остали/*Other*	1.424
	Женско/*Female*	Непознато/*Unknown*	6.368
БОСАНСКО ГРАХОВО	Укупно/*Total*	Укупно/*Total*	1.135
	Укупно/*Total*	Школовање/*Studying*	4
	Укупно/*Total*	Посао/*Job*	43
	Укупно/*Total*	Породични разлози/*Family reasons*	672

Европа											Ван-европске државе	Непознато
Њемачка	Хрватска	Србија	Аустрија	Словенија	Швајцарска	Црна Гора	Шведска	Италија	Холандија	Остале европске државе		
Europe											*Countries out of Europe*	*Unknown*
Germany	*Croatia*	*Serbia*	*Austria*	*Slovenia*	*Switzerland*	*Montenegro*	*Sweden*	*Italy*	*Netherland*	*Other European Countries*		
274	23	28	9	18	25	6	24	4	9	28	17	3
153	23	32	15	10	17	17	17	7	7	37	31	2
67	5	25	6	4	4	8	11	-	6	16	16	241
4.163	5.517	3.559	460	83	219	62	143	43	71	313	291	13.262
51	88	30	2	1	-	1	-	2	-	2	3	4
138	318	145	10	4	6	5	-	4	2	18	16	7
2.183	3.239	2.087	221	45	148	44	66	23	28	178	161	100
743	321	427	56	18	20	2	50	8	23	40	17	7
774	1.179	654	146	11	36	5	24	5	14	50	70	17
274	372	216	25	4	9	5	3	1	4	25	24	13.127
2.308	2.380	1.800	252	42	125	29	72	18	32	146	175	7.294
25	42	18	1	-	-	-	-	2	-	2	2	4
96	191	92	6	3	5	4	-	2	1	15	12	5
1.166	1.243	1.018	114	18	81	18	34	7	13	80	95	45
428	150	220	32	14	14	1	25	4	10	18	11	4
435	567	349	85	5	22	3	12	2	7	21	43	10
158	187	103	14	2	3	3	1	1	1	10	12	7.226
1.855	3.137	1.759	208	41	94	33	71	25	39	167	116	5.968
26	46	12	1	1	-	1	-	-	-	-	1	-
42	127	53	4	1	1	1	-	2	1	3	4	2
1.017	1.996	1.069	107	27	67	26	32	16	15	98	66	55
315	171	207	24	4	6	1	25	4	13	22	6	3
339	612	305	61	6	14	2	12	3	7	29	27	7
116	185	113	11	2	6	2	2	-	3	15	12	5.901
25	95	859	16	2	7	7	-	-	-	19	14	91
-	-	4	-	-	-	-	-	-	-	-	-	-
1	11	23	2	-	-	-	-	-	-	5	-	1
16	42	560	12	2	7	4	-	-	-	9	10	10

наставак/*continued*

Територија	Пол	Разлози досељења	Укупно
Area	*Sex*	*Reasons for migration*	*Total*
БОСАНСКО ГРАХОВО	Укупно/*Total*	Принудни разлози/*Compelling reasons*	84
	Укупно/*Total*	Остали/*Other*	167
	Укупно/*Total*	Непознато/*Unknown*	165
	Мушко/*Male*	Укупно/*Total*	599
	Мушко/*Male*	Школовање/*Studying*	2
	Мушко/*Male*	Посао/*Job*	31
	Мушко/*Male*	Породични разлози/*Family reasons*	344
	Мушко/*Male*	Принудни разлози/*Compelling reasons*	43
	Мушко/*Male*	Остали/*Other*	95
	Мушко/*Male*	Непознато/*Unknown*	84
	Женско/*Female*	Укупно/*Total*	536
	Женско/*Female*	Школовање/*Studying*	2
	Женско/*Female*	Посао/*Job*	12
	Женско/*Female*	Породични разлози/*Family reasons*	328
	Женско/*Female*	Принудни разлози/*Compelling reasons*	41
	Женско/*Female*	Остали/*Other*	72
	Женско/*Female*	Непознато/*Unknown*	81
ДРВАР	Укупно/*Total*	Укупно/*Total*	2.536
	Укупно/*Total*	Школовање/*Studying*	25
	Укупно/*Total*	Посао/*Job*	101
	Укупно/*Total*	Породични разлози/*Family reasons*	1.347
	Укупно/*Total*	Принудни разлози/*Compelling reasons*	321
	Укупно/*Total*	Остали/*Other*	501
	Укупно/*Total*	Непознато/*Unknown*	241
	Мушко/*Male*	Укупно/*Total*	1.257
	Мушко/*Male*	Школовање/*Studying*	13
	Мушко/*Male*	Посао/*Job*	61
	Мушко/*Male*	Породични разлози/*Family reasons*	638

Европа											Ван-европске државе	Непознато
Њемачка	Хрватска	Србија	Аустрија	Словенија	Швајцарска	Црна Гора	Шведска	Италија	Холандија	Остале европске државе		
Europe											*Countries out of Europe*	*Unknown*
Germany	*Croatia*	*Serbia*	*Austria*	*Slovenia*	*Switzerland*	*Montenegro*	*Sweden*	*Italy*	*Netherland*	*Other European Countries*		
1	5	76	-	-	-	-	-	-	-	-	2	-
6	32	121	-	-	-	3	-	-	-	2	2	1
1	5	75	2	-	-	-	-	-	-	3	-	79
12	58	447	8	1	4	2	-	-	-	10	11	46
-	-	2	-	-	-	-	-	-	-	-	-	-
1	8	16	1	-	-	-	-	-	-	4	-	1
8	23	285	6	1	4	1	-	-	-	5	8	3
1	2	39	-	-	-	-	-	-	-	-	1	-
2	22	66	-	-	-	1	-	-	-	1	2	1
-	3	39	1	-	-	-	-	-	-	-	-	41
13	37	412	8	1	3	5	-	-	-	9	3	45
-	-	2	-	-	-	-	-	-	-	-	-	-
-	3	7	1	-	-	-	-	-	-	1	-	-
8	19	275	6	1	3	3	-	-	-	4	2	7
-	3	37	-	-	-	-	-	-	-	-	1	-
4	10	55	-	-	-	2	-	-	-	1	-	-
1	2	36	1	-	-	-	-	-	-	3	-	38
86	151	2.062	11	21	3	24	10	7	-	16	34	111
3	4	17	-	-	-	-	-	-	-	-	1	-
9	25	63	-	2	-	1	-	-	-	1	-	-
39	64	1.152	6	15	2	19	2	7	-	12	19	10
12	34	266	1	-	1	1	-	-	-	2	2	2
16	16	440	3	2	-	1	8	-	-	1	11	3
7	8	124	1	2	-	2	-	-	-	-	1	96
47	73	1.014	5	12	1	15	5	1	-	10	20	54
1	1	11	-	-	-	-	-	-	-	-	-	-
6	16	35	-	2	-	1	-	-	-	1	-	-
19	25	547	2	7	-	12	2	1	-	7	11	5

наставак/*continued*

Територија	Пол	Разлози досељења	Укупно
Area	*Sex*	*Reasons for migration*	*Total*
ДРВАР	Мушко/*Male*	Принудни разлози/*Compelling reasons*	159
	Мушко/*Male*	Остали/*Other*	270
	Мушко/*Male*	Непознато/*Unknown*	116
	Женско/*Female*	Укупно/*Total*	1.279
	Женско/*Female*	Школовање/*Studying*	12
	Женско/*Female*	Посао/*Job*	40
	Женско/*Female*	Породични разлози/*Family reasons*	709
	Женско/*Female*	Принудни разлози/*Compelling reasons*	162
	Женско/*Female*	Остали/*Other*	231
	Женско/*Female*	Непознато/*Unknown*	125
ГЛАМОЧ	Укупно/*Total*	Укупно/*Total*	1.236
	Укупно/*Total*	Школовање/*Studying*	9
	Укупно/*Total*	Посао/*Job*	66
	Укупно/*Total*	Породични разлози/*Family reasons*	480
	Укупно/*Total*	Принудни разлози/*Compelling reasons*	375
	Укупно/*Total*	Остали/*Other*	187
	Укупно/*Total*	Непознато/*Unknown*	119
	Мушко/*Male*	Укупно/*Total*	663
	Мушко/*Male*	Школовање/*Studying*	6
	Мушко/*Male*	Посао/*Job*	45
	Мушко/*Male*	Породични разлози/*Family reasons*	250
	Мушко/*Male*	Принудни разлози/*Compelling reasons*	206
	Мушко/*Male*	Остали/*Other*	92
	Мушко/*Male*	Непознато/*Unknown*	64
	Женско/*Female*	Укупно/*Total*	573
	Женско/*Female*	Школовање/*Studying*	3
	Женско/*Female*	Посао/*Job*	21
	Женско/*Female*	Породични разлози/*Family reasons*	230

Европа											Ван-европске државе	Непознато
Њемачка	Хрватска	Србија	Аустрија	Словенија	Швајцарска	Црна Гора	Шведска	Италија	Холандија	Остале европске државе		
Europe											*Countries out of Europe*	*Unknown*
Germany	*Croatia*	*Serbia*	*Austria*	*Slovenia*	*Switzerland*	*Montenegro*	*Sweden*	*Italy*	*Netherland*	*Other European Countries*		
6	17	130	1	-	1	-	-	-	-	2	1	1
9	11	234	2	1	-	1	3	-	-	-	7	2
6	3	57	-	2	-	1	-	-	-	-	1	46
39	78	1.048	6	9	2	9	5	6	-	6	14	57
2	3	6	-	-	-	-	-	-	-	-	1	-
3	9	28	-	-	-	-	-	-	-	-	-	-
20	39	605	4	8	2	7	-	6	-	5	8	5
6	17	136	-	-	-	1	-	-	-	-	1	1
7	5	206	1	1	-	-	5	-	-	1	4	1
1	5	67	1	-	-	1	-	-	-	-	-	50
317	122	340	63	21	15	7	109	2	25	89	30	96
2	-	6	1	-	-	-	-	-	-	-	-	-
13	17	33	-	1	-	-	-	-	-	1	-	1
101	61	150	25	4	8	6	51	-	2	51	18	3
151	33	71	22	14	5	1	42	-	17	16	2	1
39	9	71	14	2	1	-	13	2	5	19	8	4
11	2	9	1	-	1	-	3	-	1	2	2	87
168	57	192	41	13	9	2	57	-	11	42	16	55
1	-	4	1	-	-	-	-	-	-	-	-	-
11	6	25	-	1	-	-	-	-	-	1	-	1
51	32	77	18	1	6	1	26	-	1	24	11	2
83	15	43	11	11	3	1	22	-	8	8	1	-
19	2	38	11	-	-	-	8	-	2	8	3	1
3	2	5	-	-	-	-	1	-	-	1	1	51
149	65	148	22	8	6	5	52	2	14	47	14	41
1	-	2	-	-	-	-	-	-	-	-	-	-
2	11	8	-	-	-	-	-	-	-	-	-	-
50	29	73	7	3	2	5	25	-	1	27	7	1

наставак/*continued*

Територија	Пол	Разлози досељења	Укупно
Area	*Sex*	*Reasons for migration*	*Total*
ГЛАМОЧ	Женско/*Female*	Принудни разлози/*Compelling reasons*	169
	Женско/*Female*	Остали/*Other*	95
	Женско/*Female*	Непознато/*Unknown*	55
КУПРЕС - ФБиХ	Укупно/*Total*	Укупно/*Total*	3.505
	Укупно/*Total*	Школовање/*Studying*	24
	Укупно/*Total*	Посао/*Job*	52
	Укупно/*Total*	Породични разлози/*Family reasons*	1.580
	Укупно/*Total*	Принудни разлози/*Compelling reasons*	202
	Укупно/*Total*	Остали/*Other*	1.292
	Укупно/*Total*	Непознато/*Unknown*	355
	Мушко/*Male*	Укупно/*Total*	1.713
	Мушко/*Male*	Школовање/*Studying*	11
	Мушко/*Male*	Посао/*Job*	27
	Мушко/*Male*	Породични разлози/*Family reasons*	738
	Мушко/*Male*	Принудни разлози/*Compelling reasons*	101
	Мушко/*Male*	Остали/*Other*	655
	Мушко/*Male*	Непознато/*Unknown*	181
	Женско/*Female*	Укупно/*Total*	1.792
	Женско/*Female*	Школовање/*Studying*	13
	Женско/*Female*	Посао/*Job*	25
	Женско/*Female*	Породични разлози/*Family reasons*	842
	Женско/*Female*	Принудни разлози/*Compelling reasons*	101
	Женско/*Female*	Остали/*Other*	637
	Женско/*Female*	Непознато/*Unknown*	174
ЛИВНО	Укупно/*Total*	Укупно/*Total*	11.491
	Укупно/*Total*	Школовање/*Studying*	78
	Укупно/*Total*	Посао/*Job*	270
	Укупно/*Total*	Породични разлози/*Family reasons*	2.737

Европа											Ван-европске државе	Непознато
Њемачка	Хрватска	Србија	Аустрија	Словенија	Швајцарска	Црна Гора	Шведска	Италија	Холандија	Остале европске државе		
Europe											*Countries out of Europe*	*Unknown*
Germany	*Croatia*	*Serbia*	*Austria*	*Slovenia*	*Switzerland*	*Montenegro*	*Sweden*	*Italy*	*Netherland*	*Other European Countries*		
68	18	28	11	3	2	-	20	-	9	8	1	1
20	7	33	3	2	1	-	5	2	3	11	5	3
8	-	4	1	-	1	-	2	-	1	1	1	36
630	2.421	44	119	9	20	-	5	3	2	18	28	206
3	20	-	1	-	-	-	-	-	-	-	-	-
14	36	2	-	-	-	-	-	-	-	-	-	-
242	1.253	25	18	4	8	-	4	2	1	12	8	3
44	141	6	5	1	1	-	-	1	-	-	1	2
297	859	9	88	4	10	-	1	-	-	6	15	3
30	112	2	7	-	1	-	-	-	1	-	4	198
334	1.134	27	67	4	10	-	1	3	1	11	16	105
1	10	-	-	-	-	-	-	-	-	-	-	-
8	18	1	-	-	-	-	-	-	-	-	-	-
123	565	18	9	1	3	-	1	2	1	8	5	2
23	67	3	4	1	-	-	-	1	-	-	1	1
159	421	4	50	2	6	-	-	-	-	3	8	2
20	53	1	4	-	1	-	-	-	-	-	2	100
296	1.287	17	52	5	10	-	4	-	1	7	12	101
2	10	-	1	-	-	-	-	-	-	-	-	-
6	18	1	-	-	-	-	-	-	-	-	-	-
119	688	7	9	3	5	-	3	-	-	4	3	1
21	74	3	1	-	1	-	-	-	-	-	-	1
138	438	5	38	2	4	-	1	-	-	3	7	1
10	59	1	3	-	-	-	-	-	1	-	2	98
1.958	1.592	216	63	23	54	19	16	16	36	92	132	7.274
27	40	2	-	1	-	1	-	1	-	2	1	3
76	148	13	3	1	2	4	-	4	2	9	7	1
1.169	1.071	178	44	15	41	12	6	6	20	57	88	30

наставак/*continued*

Територија	Пол	Разлози досељења	Укупно
Area	*Sex*	*Reasons for migration*	*Total*
ЛИВНО	Укупно/*Total*	Принудни разлози/*Compelling reasons*	353
	Укупно/*Total*	Остали/*Other*	521
	Укупно/*Total*	Непознато/*Unknown*	7.532
	Мушко/*Male*	Укупно/*Total*	6.032
	Мушко/*Male*	Школовање/*Studying*	41
	Мушко/*Male*	Посао/*Job*	169
	Мушко/*Male*	Породични разлози/*Family reasons*	1.253
	Мушко/*Male*	Принудни разлози/*Compelling reasons*	189
	Мушко/*Male*	Остали/*Other*	282
	Мушко/*Male*	Непознато/*Unknown*	4.098
	Женско/*Female*	Укупно/*Total*	5.459
	Женско/*Female*	Школовање/*Studying*	37
	Женско/*Female*	Посао/*Job*	101
	Женско/*Female*	Породични разлози/*Family reasons*	1.484
	Женско/*Female*	Принудни разлози/*Compelling reasons*	164
	Женско/*Female*	Остали/*Other*	239
	Женско/*Female*	Непознато/*Unknown*	3.434
ТОМИСЛАВГРАД	Укупно/*Total*	Укупно/*Total*	8.283
	Укупно/*Total*	Школовање/*Studying*	44
	Укупно/*Total*	Посао/*Job*	141
	Укупно/*Total*	Породични разлози/*Family reasons*	1.707
	Укупно/*Total*	Принудни разлози/*Compelling reasons*	397
	Укупно/*Total*	Остали/*Other*	317
	Укупно/*Total*	Непознато/*Unknown*	5.677
	Мушко/*Male*	Укупно/*Total*	4.409
	Мушко/*Male*	Школовање/*Studying*	23
	Мушко/*Male*	Посао/*Job*	99
	Мушко/*Male*	Породични разлози/*Family reasons*	709

Европа											Ван-европске државе	Непознато
Њемачка	Хрватска	Србија	Аустрија	Словенија	Швајцарска	Црна Гора	Шведска	Италија	Холандија	Остале европске државе		
Europe											*Countries out of Europe*	*Unknown*
Germany	*Croatia*	*Serbia*	*Austria*	*Slovenia*	*Switzerland*	*Montenegro*	*Sweden*	*Italy*	*Netherland*	*Other European Countries*		
245	66	8	10	1	4	-	8	2	3	2	2	2
304	150	9	2	3	5	1	2	2	9	7	26	1
137	117	6	4	2	2	1	-	1	2	15	8	7.237
1.095	642	100	29	8	33	9	8	6	17	38	80	3.967
14	20	-	-	-	-	-	-	1	-	2	1	3
54	83	9	2	-	2	3	-	2	1	7	5	1
631	391	80	18	6	25	4	4	1	9	20	51	13
136	32	5	5	-	2	-	3	-	1	1	2	2
186	57	5	1	2	3	1	1	1	5	2	17	1
74	59	1	3	-	1	1	-	1	1	6	4	3.947
863	950	116	34	15	21	10	8	10	19	54	52	3.307
13	20	2	-	1	-	1	-	-	-	-	-	-
22	65	4	1	1	-	1	-	2	1	2	2	-
538	680	98	26	9	16	8	2	5	11	37	37	17
109	34	3	5	1	2	-	5	2	2	1	-	-
118	93	4	1	1	2	-	1	1	4	5	9	-
63	58	5	1	2	1	-	-	-	1	9	4	3.290
1.147	1.136	38	188	7	120	5	3	15	8	79	53	5.484
16	24	1	-	-	-	-	-	1	-	-	1	1
25	81	11	5	-	4	-	-	-	-	2	9	4
616	748	22	116	5	82	3	3	8	5	37	18	44
290	42	-	18	2	9	-	-	5	3	20	8	-
112	113	4	39	-	20	-	-	1	-	15	8	5
88	128	-	10	-	5	2	-	-	-	5	9	5.430
652	416	20	102	4	68	1	1	8	3	35	32	3.067
8	11	1	-	-	-	-	-	1	-	-	1	1
16	60	6	3	-	3	-	-	-	-	2	7	2
334	207	11	61	2	43	-	1	3	2	16	9	20

наставак/*continued*

Територија	Пол	Разлози досељења	Укупно
Area	*Sex*	*Reasons for migration*	*Total*
ТОМИСЛАВГРАД	Мушко/*Male*	Принудни разлози/*Compelling reasons*	233
	Мушко/*Male*	Остали/*Other*	167
	Мушко/*Male*	Непознато/*Unknown*	3.178
	Женско/*Female*	Укупно/*Total*	3.874
	Женско/*Female*	Школовање/*Studying*	21
	Женско/*Female*	Посао/*Job*	42
	Женско/*Female*	Породични разлози/*Family reasons*	998
	Женско/*Female*	Принудни разлози/*Compelling reasons*	164
	Женско/*Female*	Остали/*Other*	150
	Женско/*Female*	Непознато/*Unknown*	2.499
РЕПУБЛИКА СРПСКА *REPUBLIKA SRPSKA*	Укупно/*Total*	Укупно/*Total*	268.704
	Укупно/*Total*	Школовање/*Studying*	4.342
	Укупно/*Total*	Посао/*Job*	16.411
	Укупно/*Total*	Породични разлози/*Family reasons*	106.448
	Укупно/*Total*	Принудни разлози/*Compelling reasons*	47.267
	Укупно/*Total*	Остали/*Other*	35.739
	Укупно/*Total*	Непознато/*Unknown*	58.497
	Мушко/*Male*	Укупно/*Total*	138.874
	Мушко/*Male*	Школовање/*Studying*	2.185
	Мушко/*Male*	Посао/*Job*	10.750
	Мушко/*Male*	Породични разлози/*Family reasons*	50.031
	Мушко/*Male*	Принудни разлози/*Compelling reasons*	25.456
	Мушко/*Male*	Остали/*Other*	19.542
	Мушко/*Male*	Непознато/*Unknown*	30.910
	Женско/*Female*	Укупно/*Total*	129.830
	Женско/*Female*	Школовање/*Studying*	2.157
	Женско/*Female*	Посао/*Job*	5.661
	Женско/*Female*	Породични разлози/*Family reasons*	56.417

Европа											Ван-европске државе	Непознато
Њемачка	Хрватска	Србија	Аустрија	Словенија	Швајцарска	Црна Гора	Шведска	Италија	Холандија	Остале европске државе		
Europe											*Countries out of Europe*	*Unknown*
Germany	*Croatia*	*Serbia*	*Austria*	*Slovenia*	*Switzerland*	*Montenegro*	*Sweden*	*Italy*	*Netherland*	*Other European Countries*		
179	17	-	11	2	8	-	-	3	1	7	5	-
60	54	2	21	-	13	-	-	1	-	7	6	3
55	67	-	6	-	1	1	-	-	-	3	4	3.041
495	720	18	86	3	52	4	2	7	5	44	21	2.417
8	13	-	-	-	-	-	-	-	-	-	-	-
9	21	5	2	-	1	-	-	-	-	-	2	2
282	541	11	55	3	39	3	2	5	3	21	9	24
111	25	-	7	-	1	-	-	2	2	13	3	-
52	59	2	18	-	7	-	-	-	-	8	2	2
33	61	-	4	-	4	1	-	-	-	2	5	2.389
42.545	54.385	52.944	15.107	14.736	9.626	6.718	5.366	2.349	2.288	11.045	8.029	43.566
487	476	1.977	225	125	73	582	23	49	16	155	122	32
1.019	2.982	7.767	459	1.045	202	1.285	60	149	52	621	676	94
19.203	17.435	30.277	8.207	7.155	4.746	3.671	2.768	1.189	1.110	5.747	4.267	673
10.295	24.193	4.588	1.429	2.632	982	405	442	334	184	1.040	526	217
8.480	5.959	5.023	3.273	2.715	2.633	457	1.516	419	696	2.615	1.788	165
3.061	3.340	3.312	1.514	1.064	990	318	557	209	230	867	650	42.385
22.330	27.881	24.130	8.278	9.118	4.959	2.793	2.725	1.391	1.158	5.843	4.691	23.577
247	212	997	122	82	27	278	13	26	9	80	72	20
770	2.017	4.668	330	850	130	739	39	109	33	480	517	68
9.826	7.870	12.099	4.380	4.100	2.347	1.217	1.372	652	558	2.902	2.401	307
5.398	12.998	2.177	834	1.712	529	204	242	230	103	583	330	116
4.609	3.167	2.669	1.833	1.738	1.438	225	782	258	352	1.373	1.012	86
1.480	1.617	1.520	779	636	488	130	277	116	103	425	359	22.980
20.215	26.504	28.814	6.829	5.618	4.667	3.925	2.641	958	1.130	5.202	3.338	19.989
240	264	980	103	43	46	304	10	23	7	75	50	12
249	965	3.099	129	195	72	546	21	40	19	141	159	26
9.377	9.565	18.178	3.827	3.055	2.399	2.454	1.396	537	552	2.845	1.866	366

наставак/*continued*

Територија	Пол	Разлози досељења	Укупно
Area	*Sex*	*Reasons for migration*	*Total*
РЕПУБЛИКА СРПСКА *REPUBLIKA SRPSKA*	Женско/*Female*	Принудни разлози/*Compelling reasons*	21.811
	Женско/*Female*	Остали/*Other*	16.197
	Женско/*Female*	Непознато/*Unknown*	27.587
БАЊА ЛУКА	Укупно/*Total*	Укупно/*Total*	39.604
	Укупно/*Total*	Школовање/*Studying*	1.208
	Укупно/*Total*	Посао/*Job*	4.194
	Укупно/*Total*	Породични разлози/*Family reasons*	14.939
	Укупно/*Total*	Принудни разлози/*Compelling reasons*	9.331
	Укупно/*Total*	Остали/*Other*	3.696
	Укупно/*Total*	Непознато/*Unknown*	6.236
	Мушко/*Male*	Укупно/*Total*	20.112
	Мушко/*Male*	Школовање/*Studying*	605
	Мушко/*Male*	Посао/*Job*	2.735
	Мушко/*Male*	Породични разлози/*Family reasons*	6.807
	Мушко/*Male*	Принудни разлози/*Compelling reasons*	4.837
	Мушко/*Male*	Остали/*Other*	2.063
	Мушко/*Male*	Непознато/*Unknown*	3.065
	Женско/*Female*	Укупно/*Total*	19.492
	Женско/*Female*	Школовање/*Studying*	603
	Женско/*Female*	Посао/*Job*	1.459
	Женско/*Female*	Породични разлози/*Family reasons*	8.132
	Женско/*Female*	Принудни разлози/*Compelling reasons*	4.494
	Женско/*Female*	Остали/*Other*	1.633
	Женско/*Female*	Непознато/*Unknown*	3.171
БЕРКОВИЋИ	Укупно/*Total*	Укупно/*Total*	122
	Укупно/*Total*	Школовање/*Studying*	4
	Укупно/*Total*	Посао/*Job*	9
	Укупно/*Total*	Породични разлози/*Family reasons*	56

Европа											Ван-европске државе	Непознато
Њемачка	Хрватска	Србија	Аустрија	Словенија	Швајцарска	Црна Гора	Шведска	Италија	Холандија	Остале европске државе		
Europe											*Countries out of Europe*	*Unknown*
Germany	*Croatia*	*Serbia*	*Austria*	*Slovenia*	*Switzerland*	*Montenegro*	*Sweden*	*Italy*	*Netherland*	*Other European Countries*		
4.897	11.195	2.411	595	920	453	201	200	104	81	457	196	101
3.871	2.792	2.354	1.440	977	1.195	232	734	161	344	1.242	776	79
1.581	1.723	1.792	735	428	502	188	280	93	127	442	291	19.405
3.544	11.935	11.263	1.342	1.948	567	794	925	283	127	1.601	1.010	4.265
97	217	603	57	22	17	81	4	10	2	48	47	3
130	857	2.321	81	244	27	168	12	32	3	184	126	9
1.887	2.630	5.837	753	892	316	399	517	151	57	908	536	56
474	6.969	997	90	433	53	57	49	31	6	99	43	30
676	687	927	235	236	106	49	255	35	33	261	188	8
280	575	578	126	121	48	40	88	24	26	101	70	4.159
1.930	5.947	5.297	799	1.233	292	390	478	159	74	819	572	2.122
47	91	296	32	13	9	54	2	5	1	24	29	2
104	579	1.412	64	193	16	104	8	16	1	137	92	9
1.015	1.079	2.329	427	521	159	155	273	87	33	417	288	24
241	3.576	494	60	267	28	28	26	22	3	56	23	13
387	355	503	152	161	57	29	133	20	21	136	104	5
136	267	263	64	78	23	20	36	9	15	49	36	2.069
1.614	5.988	5.966	543	715	275	404	447	124	53	782	438	2.143
50	126	307	25	9	8	27	2	5	1	24	18	1
26	278	909	17	51	11	64	4	16	2	47	34	-
872	1.551	3.508	326	371	157	244	244	64	24	491	248	32
233	3.393	503	30	166	25	29	23	9	3	43	20	17
289	332	424	83	75	49	20	122	15	12	125	84	3
144	308	315	62	43	25	20	52	15	11	52	34	2.090
14	11	41	-	-	2	34	2	-	1	1	8	8
-	-	2	-	-	-	2	-	-	-	-	-	-
-	1	1	-	-	-	5	2	-	-	-	-	-
10	3	21	-	-	1	16	-	-	1	1	3	-

наставак/*continued*

Територија	Пол	Разлози досељења	Укупно
Area	*Sex*	*Reasons for migration*	*Total*
БЕРКОВИЋИ	Укупно/*Total*	Принудни разлози/*Compelling reasons*	15
	Укупно/*Total*	Остали/*Other*	14
	Укупно/*Total*	Непознато/*Unknown*	24
	Мушко/*Male*	Укупно/*Total*	75
	Мушко/*Male*	Школовање/*Studying*	3
	Мушко/*Male*	Посао/*Job*	6
	Мушко/*Male*	Породични разлози/*Family reasons*	32
	Мушко/*Male*	Принудни разлози/*Compelling reasons*	9
	Мушко/*Male*	Остали/*Other*	10
	Мушко/*Male*	Непознато/*Unknown*	15
	Женско/*Female*	Укупно/*Total*	47
	Женско/*Female*	Школовање/*Studying*	1
	Женско/*Female*	Посао/*Job*	3
	Женско/*Female*	Породични разлози/*Family reasons*	24
	Женско/*Female*	Принудни разлози/*Compelling reasons*	6
	Женско/*Female*	Остали/*Other*	4
	Женско/*Female*	Непознато/*Unknown*	9
БИЈЕЉИНА	Укупно/*Total*	Укупно/*Total*	22.764
	Укупно/*Total*	Школовање/*Studying*	416
	Укупно/*Total*	Посао/*Job*	1.364
	Укупно/*Total*	Породични разлози/*Family reasons*	10.402
	Укупно/*Total*	Принудни разлози/*Compelling reasons*	3.548
	Укупно/*Total*	Остали/*Other*	2.266
	Укупно/*Total*	Непознато/*Unknown*	4.768
	Мушко/*Male*	Укупно/*Total*	11.501
	Мушко/*Male*	Школовање/*Studying*	182
	Мушко/*Male*	Посао/*Job*	860
	Мушко/*Male*	Породични разлози/*Family reasons*	4.874

Европа											Ван-европске државе	Непознато
Њемачка	Хрватска	Србија	Аустрија	Словенија	Швајцарска	Црна Гора	Шведска	Италија	Холандија	Остале европске државе		
Europe											*Countries out of Europe*	*Unknown*
Germany	*Croatia*	*Serbia*	*Austria*	*Slovenia*	*Switzerland*	*Montenegro*	*Sweden*	*Italy*	*Netherland*	*Other European Countries*		
2	5	5	-	-	-	3	-	-	-	-	-	-
-	1	6	-	-	1	3	-	-	-	-	3	-
2	1	6	-	-	-	5	-	-	-	-	2	8
11	8	26	-	-	1	17	1	-	1	1	5	4
-	-	2	-	-	-	1	-	-	-	-	-	-
-	1	1	-	-	-	3	1	-	-	-	-	-
8	3	10	-	-	1	6	-	-	1	1	2	-
1	3	3	-	-	-	2	-	-	-	-	-	-
-	1	5	-	-	-	2	-	-	-	-	2	-
2	-	5	-	-	-	3	-	-	-	-	1	4
3	3	15	-	-	1	17	1	-	-	-	3	4
-	-	-	-	-	-	1	-	-	-	-	-	-
-	-	-	-	-	-	2	1	-	-	-	-	-
2	-	11	-	-	-	10	-	-	-	-	1	-
1	2	2	-	-	-	1	-	-	-	-	-	-
-	-	1	-	-	1	1	-	-	-	-	1	-
-	1	1	-	-	-	2	-	-	-	-	1	4
5.742	1.199	5.962	1.759	1.363	936	382	331	70	132	712	741	3.435
75	10	246	19	18	6	15	2	-	3	12	9	1
100	99	845	42	92	24	59	5	3	4	33	49	9
2.718	434	3.465	1.047	734	561	230	196	36	87	419	432	43
1.662	520	476	216	255	124	22	53	15	11	111	68	15
746	65	520	299	167	133	33	42	9	13	98	139	2
441	71	410	136	97	88	23	33	7	14	39	44	3.365
2.985	630	2.581	981	831	489	178	175	43	70	354	429	1.755
33	1	105	8	8	2	8	1	-	2	7	7	-
67	66	494	27	68	18	38	4	2	3	27	40	6
1.386	189	1.327	562	428	281	89	96	24	47	195	229	21

наставак/*continued*

Територија	Пол	Разлози досељења	Укупно
Area	*Sex*	*Reasons for migration*	*Total*
БИЈЕЉИНА	Мушко/*Male*	Принудни разлози/*Compelling reasons*	1.943
	Мушко/*Male*	Остали/*Other*	1.239
	Мушко/*Male*	Непознато/*Unknown*	2.403
	Женско/*Female*	Укупно/*Total*	11.263
	Женско/*Female*	Школовање/*Studying*	234
	Женско/*Female*	Посао/*Job*	504
	Женско/*Female*	Породични разлози/*Family reasons*	5.528
	Женско/*Female*	Принудни разлози/*Compelling reasons*	1.605
	Женско/*Female*	Остали/*Other*	1.027
	Женско/*Female*	Непознато/*Unknown*	2.365
БИЛЕЋА	Укупно/*Total*	Укупно/*Total*	1.118
	Укупно/*Total*	Школовање/*Studying*	47
	Укупно/*Total*	Посао/*Job*	227
	Укупно/*Total*	Породични разлози/*Family reasons*	516
	Укупно/*Total*	Принудни разлози/*Compelling reasons*	102
	Укупно/*Total*	Остали/*Other*	50
	Укупно/*Total*	Непознато/*Unknown*	176
	Мушко/*Male*	Укупно/*Total*	540
	Мушко/*Male*	Школовање/*Studying*	27
	Мушко/*Male*	Посао/*Job*	127
	Мушко/*Male*	Породични разлози/*Family reasons*	219
	Мушко/*Male*	Принудни разлози/*Compelling reasons*	53
	Мушко/*Male*	Остали/*Other*	30
	Мушко/*Male*	Непознато/*Unknown*	84
	Женско/*Female*	Укупно/*Total*	578
	Женско/*Female*	Школовање/*Studying*	20
	Женско/*Female*	Посао/*Job*	100
	Женско/*Female*	Породични разлози/*Family reasons*	297

Европа											Ван-европске државе	Непознато
Њемачка	Хрватска	Србија	Аустрија	Словенија	Швајцарска	Црна Гора	Шведска	Италија	Холандија	Остале европске државе		
Europe											*Countries out of Europe*	*Unknown*
Germany	*Croatia*	*Serbia*	*Austria*	*Slovenia*	*Switzerland*	*Montenegro*	*Sweden*	*Italy*	*Netherland*	*Other European Countries*		
904	292	219	126	158	73	14	31	7	5	63	46	5
390	41	262	181	106	73	17	24	7	7	45	86	-
205	41	174	77	63	42	12	19	3	6	17	21	1.723
2.757	569	3.381	778	532	447	204	156	27	62	358	312	1.680
42	9	141	11	10	4	7	1	-	1	5	2	1
33	33	351	15	24	6	21	1	1	1	6	9	3
1.332	245	2.138	485	306	280	141	100	12	40	224	203	22
758	228	257	90	97	51	8	22	8	6	48	22	10
356	24	258	118	61	60	16	18	2	6	53	53	2
236	30	236	59	34	46	11	14	4	8	22	23	1.642
29	131	285	12	3	11	421	2	15	1	32	42	134
-	-	10	-	1	1	34	-	1	-	-	-	-
2	25	50	2	1	-	128	-	-	1	7	10	1
23	34	174	9	-	9	210	-	13	-	15	27	2
1	59	24	-	1	-	13	-	-	-	1	3	-
1	7	18	1	-	1	16	2	-	-	2	2	-
2	6	9	-	-	-	20	-	1	-	7	-	131
20	69	141	7	2	5	160	2	9	1	22	35	67
-	-	9	-	1	-	16	-	1	-	-	-	-
2	15	29	1	-	-	66	-	-	1	4	9	-
14	18	74	5	-	4	62	-	7	-	12	22	1
1	30	12	-	1	-	5	-	-	-	1	3	-
1	4	12	1	-	1	7	2	-	-	1	1	-
2	2	5	-	-	-	4	-	1	-	4	-	66
9	62	144	5	1	6	261	-	6	-	10	7	67
-	-	1	-	-	1	18	-	-	-	-	-	-
-	10	21	1	1	-	62	-	-	-	3	1	1
9	16	100	4	-	5	148	-	6	-	3	5	1

наставак/*continued*

Територија	Пол	Разлози досељења	Укупно
Area	*Sex*	*Reasons for migration*	*Total*
БИЛЕЋА	Женско/*Female*	Принудни разлози/*Compelling reasons*	49
	Женско/*Female*	Остали/*Other*	20
	Женско/*Female*	Непознато/*Unknown*	92
БРАТУНАЦ	Укупно/*Total*	Укупно/*Total*	4.738
	Укупно/*Total*	Школовање/*Studying*	54
	Укупно/*Total*	Посао/*Job*	169
	Укупно/*Total*	Породични разлози/*Family reasons*	1.729
	Укупно/*Total*	Принудни разлози/*Compelling reasons*	369
	Укупно/*Total*	Остали/*Other*	235
	Укупно/*Total*	Непознато/*Unknown*	2.182
	Мушко/*Male*	Укупно/*Total*	2.260
	Мушко/*Male*	Школовање/*Studying*	34
	Мушко/*Male*	Посао/*Job*	105
	Мушко/*Male*	Породични разлози/*Family reasons*	738
	Мушко/*Male*	Принудни разлози/*Compelling reasons*	181
	Мушко/*Male*	Остали/*Other*	111
	Мушко/*Male*	Непознато/*Unknown*	1.091
	Женско/*Female*	Укупно/*Total*	2.478
	Женско/*Female*	Школовање/*Studying*	20
	Женско/*Female*	Посао/*Job*	64
	Женско/*Female*	Породични разлози/*Family reasons*	991
	Женско/*Female*	Принудни разлози/*Compelling reasons*	188
	Женско/*Female*	Остали/*Other*	124
	Женско/*Female*	Непознато/*Unknown*	1.091
БРОД	Укупно/*Total*	Укупно/*Total*	6.633
	Укупно/*Total*	Школовање/*Studying*	30
	Укупно/*Total*	Посао/*Job*	185
	Укупно/*Total*	Породични разлози/*Family reasons*	3.226

Европа											Ван-европске државе	Непознато
Њемачка	Хрватска	Србија	Аустрија	Словенија	Швајцарска	Црна Гора	Шведска	Италија	Холандија	Остале европске државе		
Europe											*Countries out of Europe*	*Unknown*
Germany	*Croatia*	*Serbia*	*Austria*	*Slovenia*	*Switzerland*	*Montenegro*	*Sweden*	*Italy*	*Netherland*	*Other European Countries*		
-	29	12	-	-	-	8	-	-	-	-	-	-
-	3	6	-	-	-	9	-	-	-	1	1	-
-	4	4	-	-	-	16	-	-	-	3	-	65
170	43	1.382	41	37	577	60	92	6	98	128	168	1.936
5	-	32	1	-	1	4	1	-	1	1	6	2
4	5	127	1	4	3	6	4	-	1	7	6	1
81	23	812	22	16	419	38	39	5	66	91	105	12
43	9	139	5	8	108	6	16	-	7	7	18	3
15	5	130	5	5	20	2	13	1	14	11	11	3
22	1	142	7	4	26	4	19	-	9	11	22	1.915
95	19	575	26	19	288	20	40	3	49	73	92	961
2	-	20	1	-	-	3	-	-	1	1	4	2
3	2	78	1	3	1	4	2	-	1	7	2	1
37	7	303	15	8	199	8	18	2	30	49	58	4
26	7	56	4	3	61	1	7	-	4	4	6	2
11	3	44	3	3	14	1	7	1	9	6	7	2
16	-	74	2	2	13	3	6	-	4	6	15	950
75	24	807	15	18	289	40	52	3	49	55	76	975
3	-	12	-	-	1	1	1	-	-	-	2	-
1	3	49	-	1	2	2	2	-	-	-	4	-
44	16	509	7	8	220	30	21	3	36	42	47	8
17	2	83	1	5	47	5	9	-	3	3	12	1
4	2	86	2	2	6	1	6	-	5	5	4	1
6	1	68	5	2	13	1	13	-	5	5	7	965
1.002	3.548	843	90	60	136	25	88	14	67	153	67	540
6	6	13	-	1	1	2	-	-	-	1	-	-
21	49	78	3	3	5	4	-	1	-	16	5	-
556	1.743	524	49	29	68	12	44	10	31	96	42	22

наставак/*continued*

Територија	Пол	Разлози досељења	Укупно
Area	*Sex*	*Reasons for migration*	*Total*
БРОД	Укупно/*Total*	Принудни разлози/*Compelling reasons*	1.134
	Укупно/*Total*	Остали/*Other*	1.158
	Укупно/*Total*	Непознато/*Unknown*	900
	Мушко/*Male*	Укупно/*Total*	3.209
	Мушко/*Male*	Школовање/*Studying*	19
	Мушко/*Male*	Посао/*Job*	123
	Мушко/*Male*	Породични разлози/*Family reasons*	1.465
	Мушко/*Male*	Принудни разлози/*Compelling reasons*	577
	Мушко/*Male*	Остали/*Other*	579
	Мушко/*Male*	Непознато/*Unknown*	446
	Женско/*Female*	Укупно/*Total*	3.424
	Женско/*Female*	Школовање/*Studying*	11
	Женско/*Female*	Посао/*Job*	62
	Женско/*Female*	Породични разлози/*Family reasons*	1.761
	Женско/*Female*	Принудни разлози/*Compelling reasons*	557
	Женско/*Female*	Остали/*Other*	579
	Женско/*Female*	Непознато/*Unknown*	454
ЧАЈНИЧЕ	Укупно/*Total*	Укупно/*Total*	729
	Укупно/*Total*	Школовање/*Studying*	16
	Укупно/*Total*	Посао/*Job*	60
	Укупно/*Total*	Породични разлози/*Family reasons*	326
	Укупно/*Total*	Принудни разлози/*Compelling reasons*	34
	Укупно/*Total*	Остали/*Other*	53
	Укупно/*Total*	Непознато/*Unknown*	240
	Мушко/*Male*	Укупно/*Total*	334
	Мушко/*Male*	Школовање/*Studying*	7
	Мушко/*Male*	Посао/*Job*	39
	Мушко/*Male*	Породични разлози/*Family reasons*	116

Европа											Ван-европске државе	Непознато
Њемачка	Хрватска	Србија	Аустрија	Словенија	Швајцарска	Црна Гора	Шведска	Италија	Холандија	Остале европске државе		
Europe											*Countries out of Europe*	*Unknown*
Germany	*Croatia*	*Serbia*	*Austria*	*Slovenia*	*Switzerland*	*Montenegro*	*Sweden*	*Italy*	*Netherland*	*Other European Countries*		
234	692	103	5	16	27	1	16	-	4	23	2	11
138	763	98	25	9	25	2	24	3	26	11	14	20
47	295	27	8	2	10	4	4	-	6	6	4	487
489	1.702	379	40	37	67	10	46	7	35	72	42	283
5	4	6	-	1	-	2	-	-	-	1	-	-
18	32	50	1	3	3	1	-	-	-	10	5	-
264	795	218	16	16	32	6	22	6	13	42	25	10
110	363	43	4	10	13	1	10	-	2	12	1	8
71	368	53	14	7	16	-	11	1	16	4	9	9
21	140	9	5	-	3	-	3	-	4	3	2	256
513	1.846	464	50	23	69	15	42	7	32	81	25	257
1	2	7	-	-	1	-	-	-	-	-	-	-
3	17	28	2	-	2	3	-	1	-	6	-	-
292	948	306	33	13	36	6	22	4	18	54	17	12
124	329	60	1	6	14	-	6	-	2	11	1	3
67	395	45	11	2	9	2	13	2	10	7	5	11
26	155	18	3	2	7	4	1	-	2	3	2	231
42	12	188	9	1	3	169	12	2	6	47	25	213
-	-	5	-	-	-	10	-	-	-	-	-	1
3	3	17	-	-	-	30	-	-	-	6	1	-
29	5	119	4	1	3	114	1	-	5	30	13	2
2	2	18	-	-	-	4	1	-	-	2	5	-
8	1	18	3	-	-	6	3	1	1	6	6	-
-	1	11	2	-	-	5	7	1	-	3	-	210
29	6	88	5	1	2	38	5	1	4	27	13	115
-	-	2	-	-	-	5	-	-	-	-	-	-
2	3	11	-	-	-	17	-	-	-	5	1	-
21	2	51	1	1	2	12	1	-	3	15	6	1

наставак/*continued*

Територија	Пол	Разлози досељења	Укупно
Area	*Sex*	*Reasons for migration*	*Total*
ЧАЈНИЧЕ	Мушко/*Male*	Принудни разлози/*Compelling reasons*	16
	Мушко/*Male*	Остали/*Other*	24
	Мушко/*Male*	Непознато/*Unknown*	132
	Женско/*Female*	Укупно/*Total*	395
	Женско/*Female*	Школовање/*Studying*	9
	Женско/*Female*	Посао/*Job*	21
	Женско/*Female*	Породични разлози/*Family reasons*	210
	Женско/*Female*	Принудни разлози/*Compelling reasons*	18
	Женско/*Female*	Остали/*Other*	29
	Женско/*Female*	Непознато/*Unknown*	108
ЧЕЛИНАЦ	Укупно/*Total*	Укупно/*Total*	2.260
	Укупно/*Total*	Школовање/*Studying*	34
	Укупно/*Total*	Посао/*Job*	130
	Укупно/*Total*	Породични разлози/*Family reasons*	838
	Укупно/*Total*	Принудни разлози/*Compelling reasons*	431
	Укупно/*Total*	Остали/*Other*	294
	Укупно/*Total*	Непознато/*Unknown*	533
	Мушко/*Male*	Укупно/*Total*	1.348
	Мушко/*Male*	Школовање/*Studying*	19
	Мушко/*Male*	Посао/*Job*	99
	Мушко/*Male*	Породични разлози/*Family reasons*	444
	Мушко/*Male*	Принудни разлози/*Compelling reasons*	264
	Мушко/*Male*	Остали/*Other*	192
	Мушко/*Male*	Непознато/*Unknown*	330
	Женско/*Female*	Укупно/*Total*	912
	Женско/*Female*	Школовање/*Studying*	15
	Женско/*Female*	Посао/*Job*	31
	Женско/*Female*	Породични разлози/*Family reasons*	394

Европа											Ван-европске државе	Непознато
Њемачка	Хрватска	Србија	Аустрија	Словенија	Швајцарска	Црна Гора	Шведска	Италија	Холандија	Остале европске државе		
Europe											*Countries out of Europe*	*Unknown*
Germany	*Croatia*	*Serbia*	*Austria*	*Slovenia*	*Switzerland*	*Montenegro*	*Sweden*	*Italy*	*Netherland*	*Other European Countries*		
1	1	9	-	-	-	-	1	-	-	1	3	-
5	-	7	2	-	-	2	1	-	1	3	3	-
-	-	8	2	-	-	2	2	1	-	3	-	114
13	6	100	4	-	1	131	7	1	2	20	12	98
-	-	3	-	-	-	5	-	-	-	-	-	1
1	-	6	-	-	-	13	-	-	-	1	-	-
8	3	68	3	-	1	102	-	-	2	15	7	1
1	1	9	-	-	-	4	-	-	-	1	2	-
3	1	11	1	-	-	4	2	1	-	3	3	-
-	1	3	-	-	-	3	5	-	-	-	-	96
252	538	325	160	233	46	26	18	160	3	64	42	393
11	2	5	4	4	-	4	-	2	-	1	1	-
8	26	43	4	26	2	2	-	8	-	3	7	1
127	159	203	85	87	23	12	8	72	1	37	20	4
28	272	25	9	54	8	1	-	29	-	4	1	-
59	47	32	43	45	11	2	7	28	2	11	6	1
19	32	17	15	17	2	5	3	21	-	8	7	387
135	312	155	99	166	30	13	10	109	3	35	30	251
7	1	2	2	3	-	1	-	2	-	1	-	-
6	21	25	3	26	2	1	-	8	-	1	5	1
68	79	91	53	51	12	7	3	44	1	18	14	3
11	163	10	6	39	6	1	-	24	-	3	1	-
33	32	18	26	33	8	1	5	22	2	7	4	1
10	16	9	9	14	2	2	2	9	-	5	6	246
117	226	170	61	67	16	13	8	51	-	29	12	142
4	1	3	2	1	-	3	-	-	-	-	1	-
2	5	18	1	-	-	1	-	-	-	2	2	-
59	80	112	32	36	11	5	5	28	-	19	6	1

наставак/*continued*

Територија	Пол	Разлози досељења	Укупно
Area	*Sex*	*Reasons for migration*	*Total*
ЧЕЛИНАЦ	Женско/*Female*	Принудни разлози/*Compelling reasons*	167
	Женско/*Female*	Остали/*Other*	102
	Женско/*Female*	Непознато/*Unknown*	203
ДЕРВЕНТА	Укупно/*Total*	Укупно/*Total*	6.928
	Укупно/*Total*	Школовање/*Studying*	71
	Укупно/*Total*	Посао/*Job*	347
	Укупно/*Total*	Породични разлози/*Family reasons*	2.568
	Укупно/*Total*	Принудни разлози/*Compelling reasons*	1.141
	Укупно/*Total*	Остали/*Other*	1.345
	Укупно/*Total*	Непознато/*Unknown*	1.456
	Мушко/*Male*	Укупно/*Total*	3.626
	Мушко/*Male*	Школовање/*Studying*	34
	Мушко/*Male*	Посао/*Job*	223
	Мушко/*Male*	Породични разлози/*Family reasons*	1.247
	Мушко/*Male*	Принудни разлози/*Compelling reasons*	654
	Мушко/*Male*	Остали/*Other*	697
	Мушко/*Male*	Непознато/*Unknown*	771
	Женско/*Female*	Укупно/*Total*	3.302
	Женско/*Female*	Школовање/*Studying*	37
	Женско/*Female*	Посао/*Job*	124
	Женско/*Female*	Породични разлози/*Family reasons*	1.321
	Женско/*Female*	Принудни разлози/*Compelling reasons*	487
	Женско/*Female*	Остали/*Other*	648
	Женско/*Female*	Непознато/*Unknown*	685
ДОБОЈ	Укупно/*Total*	Укупно/*Total*	13.695
	Укупно/*Total*	Школовање/*Studying*	165
	Укупно/*Total*	Посао/*Job*	763
	Укупно/*Total*	Породични разлози/*Family reasons*	5.718

Европа											Ван-европске државе	Непознато
Њемачка	Хрватска	Србија	Аустрија	Словенија	Швајцарска	Црна Гора	Шведска	Италија	Холандија	Остале европске државе		
Europe											*Countries out of Europe*	*Unknown*
Germany	*Croatia*	*Serbia*	*Austria*	*Slovenia*	*Switzerland*	*Montenegro*	*Sweden*	*Italy*	*Netherland*	*Other European Countries*		
17	109	15	3	15	2	-	-	5	-	1	-	-
26	15	14	17	12	3	1	2	6	-	4	2	-
9	16	8	6	3	-	3	1	12	-	3	1	141
1.046	2.974	830	464	196	114	42	54	132	62	104	118	792
8	14	27	8	2	2	1	-	3	-	2	4	-
28	122	120	21	14	5	4	2	6	3	8	14	-
494	1.008	419	228	80	51	24	28	89	30	51	38	28
187	736	82	26	37	10	4	2	7	1	6	18	25
241	718	103	105	37	26	8	12	14	27	22	29	3
88	376	79	76	26	20	1	10	13	1	15	15	736
551	1.557	373	239	130	63	20	29	76	33	55	67	433
6	3	12	3	1	1	1	-	2	-	2	3	-
19	84	64	14	10	4	3	2	4	2	6	11	-
251	498	165	113	48	24	10	14	46	17	28	19	14
102	422	41	15	26	5	2	2	7	-	4	11	17
125	367	50	56	25	14	3	7	10	13	9	17	1
48	183	41	38	20	15	1	4	7	1	6	6	401
495	1.417	457	225	66	51	22	25	56	29	49	51	359
2	11	15	5	1	1	-	-	1	-	-	1	-
9	38	56	7	4	1	1	-	2	1	2	3	-
243	510	254	115	32	27	14	14	43	13	23	19	14
85	314	41	11	11	5	2	-	-	1	2	7	8
116	351	53	49	12	12	5	5	4	14	13	12	2
40	193	38	38	6	5	-	6	6	-	9	9	335
2.847	2.955	2.072	359	1.589	315	164	121	199	156	418	497	2.003
36	17	60	8	10	4	8	1	5	2	11	3	-
74	153	319	13	87	8	31	2	12	4	20	33	7
1.295	1.270	1.184	202	712	152	95	61	106	95	230	298	18

наставак/*continued*

Територија	Пол	Разлози досељења	Укупно
Area	*Sex*	*Reasons for migration*	*Total*
ДОБОЈ	Укупно/*Total*	Принудни разлози/*Compelling reasons*	2.210
	Укупно/*Total*	Остали/*Other*	2.080
	Укупно/*Total*	Непознато/*Unknown*	2.759
	Мушко/*Male*	Укупно/*Total*	7.235
	Мушко/*Male*	Школовање/*Studying*	86
	Мушко/*Male*	Посао/*Job*	508
	Мушко/*Male*	Породични разлози/*Family reasons*	2.679
	Мушко/*Male*	Принудни разлози/*Compelling reasons*	1.223
	Мушко/*Male*	Остали/*Other*	1.156
	Мушко/*Male*	Непознато/*Unknown*	1.583
	Женско/*Female*	Укупно/*Total*	6.460
	Женско/*Female*	Школовање/*Studying*	79
	Женско/*Female*	Посао/*Job*	255
	Женско/*Female*	Породични разлози/*Family reasons*	3.039
	Женско/*Female*	Принудни разлози/*Compelling reasons*	987
	Женско/*Female*	Остали/*Other*	924
	Женско/*Female*	Непознато/*Unknown*	1.176
ДОЊИ ЖАБАР	Укупно/*Total*	Укупно/*Total*	675
	Укупно/*Total*	Школовање/*Studying*	9
	Укупно/*Total*	Посао/*Job*	57
	Укупно/*Total*	Породични разлози/*Family reasons*	292
	Укупно/*Total*	Принудни разлози/*Compelling reasons*	72
	Укупно/*Total*	Остали/*Other*	119
	Укупно/*Total*	Непознато/*Unknown*	126
	Мушко/*Male*	Укупно/*Total*	361
	Мушко/*Male*	Школовање/*Studying*	4
	Мушко/*Male*	Посао/*Job*	37
	Мушко/*Male*	Породични разлози/*Family reasons*	150

Европа											Ван-европске државе	Непознато
Њемачка	Хрватска	Србија	Аустрија	Словенија	Швајцарска	Црна Гора	Шведска	Италија	Холандија	Остале европске државе		
Europe											*Countries out of Europe*	*Unknown*
Germany	*Croatia*	*Serbia*	*Austria*	*Slovenia*	*Switzerland*	*Montenegro*	*Sweden*	*Italy*	*Netherland*	*Other European Countries*		
722	839	160	25	290	37	6	15	23	15	34	37	7
539	420	231	83	427	62	16	37	41	27	99	94	4
181	256	118	28	63	52	8	5	12	13	24	32	1.967
1.413	1.550	945	202	914	163	70	59	130	76	226	287	1.200
23	10	25	6	4	2	4	-	4	1	5	2	-
56	113	177	10	76	5	17	1	11	2	17	20	3
606	587	472	103	377	76	33	26	62	44	121	165	7
365	472	79	20	183	20	3	11	18	9	18	24	1
286	233	139	52	235	34	9	19	27	13	51	55	3
77	135	53	11	39	26	4	2	8	7	14	21	1.186
1.434	1.405	1.127	157	675	152	94	62	69	80	192	210	803
13	7	35	2	6	2	4	1	1	1	6	1	-
18	40	142	3	11	3	14	1	1	2	3	13	4
689	683	712	99	335	76	62	35	44	51	109	133	11
357	367	81	5	107	17	3	4	5	6	16	13	6
253	187	92	31	192	28	7	18	14	14	48	39	1
104	121	65	17	24	26	4	3	4	6	10	11	781
138	158	150	108	6	27	2	2	1	-	4	5	74
5	1	2	-	1	-	-	-	-	-	-	-	-
9	17	22	5	1	3	-	-	-	-	-	-	-
64	61	85	58	3	11	2	2	1	-	1	2	2
9	44	12	1	1	3	-	-	-	-	-	-	2
39	22	16	27	-	9	-	-	-	-	3	3	-
12	13	13	17	-	1	-	-	-	-	-	-	70
80	95	80	52	3	15	-	1	1	-	2	2	30
2	1	1	-	-	-	-	-	-	-	-	-	-
5	12	15	2	1	2	-	-	-	-	-	-	-
38	27	45	30	1	5	-	1	1	-	-	1	1

наставак/*continued*

Територија	Пол	Разлози досељења	Укупно
Area	*Sex*	*Reasons for migration*	*Total*
ДОЊИ ЖАБАР	Мушко/*Male*	Принудни разлози/*Compelling reasons*	43
	Мушко/*Male*	Остали/*Other*	75
	Мушко/*Male*	Непознато/*Unknown*	52
	Женско/*Female*	Укупно/*Total*	314
	Женско/*Female*	Школовање/*Studying*	5
	Женско/*Female*	Посао/*Job*	20
	Женско/*Female*	Породични разлози/*Family reasons*	142
	Женско/*Female*	Принудни разлози/*Compelling reasons*	29
	Женско/*Female*	Остали/*Other*	44
	Женско/*Female*	Непознато/*Unknown*	74
ФОЧА - РС	Укупно/*Total*	Укупно/*Total*	2.605
	Укупно/*Total*	Школовање/*Studying*	237
	Укупно/*Total*	Посао/*Job*	330
	Укупно/*Total*	Породични разлози/*Family reasons*	1.257
	Укупно/*Total*	Принудни разлози/*Compelling reasons*	147
	Укупно/*Total*	Остали/*Other*	161
	Укупно/*Total*	Непознато/*Unknown*	473
	Мушко/*Male*	Укупно/*Total*	1.329
	Мушко/*Male*	Школовање/*Studying*	117
	Мушко/*Male*	Посао/*Job*	212
	Мушко/*Male*	Породични разлози/*Family reasons*	548
	Мушко/*Male*	Принудни разлози/*Compelling reasons*	101
	Мушко/*Male*	Остали/*Other*	104
	Мушко/*Male*	Непознато/*Unknown*	247
	Женско/*Female*	Укупно/*Total*	1.276
	Женско/*Female*	Школовање/*Studying*	120
	Женско/*Female*	Посао/*Job*	118
	Женско/*Female*	Породични разлози/*Family reasons*	709

Европа											Ван-европске државе	Непознато
Њемачка	Хрватска	Србија	Аустрија	Словенија	Швајцарска	Црна Гора	Шведска	Италија	Холандија	Остале европске државе		
Europe											*Countries out of Europe*	*Unknown*
Germany	*Croatia*	*Serbia*	*Austria*	*Slovenia*	*Switzerland*	*Montenegro*	*Sweden*	*Italy*	*Netherland*	*Other European Countries*		
5	28	6	1	1	1	-	-	-	-	-	-	1
25	18	9	13	-	7	-	-	-	-	2	1	-
5	9	4	6	-	-	-	-	-	-	-	-	28
58	63	70	56	3	12	2	1	-	-	2	3	44
3	-	1	-	1	-	-	-	-	-	-	-	-
4	5	7	3	-	1	-	-	-	-	-	-	-
26	34	40	28	2	6	2	1	-	-	1	1	1
4	16	6	-	-	2	-	-	-	-	-	-	1
14	4	7	14	-	2	-	-	-	-	1	2	-
7	4	9	11	-	1	-	-	-	-	-	-	42
189	149	879	45	27	12	635	18	11	7	82	113	438
3	4	114	2	2	-	101	1	-	-	2	1	7
12	22	129	4	1	-	115	-	2	-	6	28	11
122	56	473	26	13	8	359	10	9	4	60	64	53
11	51	58	3	7	1	8	-	-	2	3	3	-
28	10	54	10	3	3	24	5	-	1	8	14	1
13	6	51	-	1	-	28	2	-	-	3	3	366
109	93	458	31	21	8	231	15	9	4	52	78	220
2	2	73	-	2	-	31	1	-	-	2	1	3
11	16	76	4	1	-	65	-	2	-	6	24	7
61	31	216	16	7	4	108	8	7	2	33	37	18
9	37	33	2	7	1	4	-	-	2	3	3	-
19	4	34	9	3	3	12	4	-	-	5	10	1
7	3	26	-	1	-	11	2	-	-	3	3	191
80	56	421	14	6	4	404	3	2	3	30	35	218
1	2	41	2	-	-	70	-	-	-	-	-	4
1	6	53	-	-	-	50	-	-	-	-	4	4
61	25	257	10	6	4	251	2	2	2	27	27	35

наставак/*continued*

Територија	Пол	Разлози досељења	Укупно
Area	*Sex*	*Reasons for migration*	*Total*
ФОЧА - РС	Женско/*Female*	Принудни разлози/*Compelling reasons*	46
	Женско/*Female*	Остали/*Other*	57
	Женско/*Female*	Непознато/*Unknown*	226
ГАЦКО	Укупно/*Total*	Укупно/*Total*	1.114
	Укупно/*Total*	Школовање/*Studying*	39
	Укупно/*Total*	Посао/*Job*	216
	Укупно/*Total*	Породични разлози/*Family reasons*	473
	Укупно/*Total*	Принудни разлози/*Compelling reasons*	78
	Укупно/*Total*	Остали/*Other*	97
	Укупно/*Total*	Непознато/*Unknown*	211
	Мушко/*Male*	Укупно/*Total*	501
	Мушко/*Male*	Школовање/*Studying*	26
	Мушко/*Male*	Посао/*Job*	137
	Мушко/*Male*	Породични разлози/*Family reasons*	156
	Мушко/*Male*	Принудни разлози/*Compelling reasons*	32
	Мушко/*Male*	Остали/*Other*	43
	Мушко/*Male*	Непознато/*Unknown*	107
	Женско/*Female*	Укупно/*Total*	613
	Женско/*Female*	Школовање/*Studying*	13
	Женско/*Female*	Посао/*Job*	79
	Женско/*Female*	Породични разлози/*Family reasons*	317
	Женско/*Female*	Принудни разлози/*Compelling reasons*	46
	Женско/*Female*	Остали/*Other*	54
	Женско/*Female*	Непознато/*Unknown*	104
ГРАДИШКА	Укупно/*Total*	Укупно/*Total*	13.259
	Укупно/*Total*	Школовање/*Studying*	137
	Укупно/*Total*	Посао/*Job*	694
	Укупно/*Total*	Породични разлози/*Family reasons*	5.175

Европа											Ван-европске државе	Непознато
Њемачка	Хрватска	Србија	Аустрија	Словенија	Швајцарска	Црна Гора	Шведска	Италија	Холандија	Остале европске државе		
Europe											*Countries out of Europe*	*Unknown*
Germany	*Croatia*	*Serbia*	*Austria*	*Slovenia*	*Switzerland*	*Montenegro*	*Sweden*	*Italy*	*Netherland*	*Other European Countries*		
2	14	25	1	-	-	4	-	-	-	-	-	-
9	6	20	1	-	-	12	1	-	1	3	4	-
6	3	25	-	-	-	17	-	-	-	-	-	175
49	87	287	3	6	3	415	7	-	4	30	45	178
4	1	12	-	-	-	21	-	-	-	1	-	-
6	7	69	1	1	1	110	-	-	1	5	14	1
19	19	158	-	4	1	238	3	-	2	15	13	1
10	25	17	-	-	1	19	3	-	-	-	3	-
8	35	17	2	-	-	14	1	-	1	8	11	-
2	-	14	-	1	-	13	-	-	-	1	4	176
31	44	129	2	5	1	136	2	-	2	18	32	99
4	-	10	-	-	-	12	-	-	-	-	-	-
5	5	38	1	1	-	69	-	-	-	5	12	1
11	11	64	-	3	1	44	1	-	2	8	10	1
3	10	8	-	-	-	7	1	-	-	-	3	-
6	18	7	1	-	-	-	-	-	-	5	6	-
2	-	2	-	1	-	4	-	-	-	-	1	97
18	43	158	1	1	2	279	5	-	2	12	13	79
-	1	2	-	-	-	9	-	-	-	1	-	-
1	2	31	-	-	1	41	-	-	1	-	2	-
8	8	94	-	1	-	194	2	-	-	7	3	-
7	15	9	-	-	1	12	2	-	-	-	-	-
2	17	10	1	-	-	14	1	-	1	3	5	-
-	-	12	-	-	-	9	-	-	-	1	3	79
1.982	4.035	1.647	1.062	962	183	63	468	78	33	589	253	1.904
22	29	41	15	5	6	1	2	4	-	9	3	-
45	251	238	40	49	-	8	7	7	6	20	21	2
917	1.133	956	655	557	111	36	267	45	13	319	147	19

наставак/*continued*

Територија	Пол	Разлози досељења	Укупно
Area	*Sex*	*Reasons for migration*	*Total*
ГРАДИШКА	Укупно/*Total*	Принудни разлози/*Compelling reasons*	3.218
	Укупно/*Total*	Остали/*Other*	1.461
	Укупно/*Total*	Непознато/*Unknown*	2.574
	Мушко/*Male*	Укупно/*Total*	6.955
	Мушко/*Male*	Школовање/*Studying*	70
	Мушко/*Male*	Посао/*Job*	446
	Мушко/*Male*	Породични разлози/*Family reasons*	2.603
	Мушко/*Male*	Принудни разлози/*Compelling reasons*	1.643
	Мушко/*Male*	Остали/*Other*	865
	Мушко/*Male*	Непознато/*Unknown*	1.328
	Женско/*Female*	Укупно/*Total*	6.304
	Женско/*Female*	Школовање/*Studying*	67
	Женско/*Female*	Посао/*Job*	248
	Женско/*Female*	Породични разлози/*Family reasons*	2.572
	Женско/*Female*	Принудни разлози/*Compelling reasons*	1.575
	Женско/*Female*	Остали/*Other*	596
	Женско/*Female*	Непознато/*Unknown*	1.246
ХАН ПИЈЕСАК	Укупно/*Total*	Укупно/*Total*	300
	Укупно/*Total*	Школовање/*Studying*	5
	Укупно/*Total*	Посао/*Job*	32
	Укупно/*Total*	Породични разлози/*Family reasons*	134
	Укупно/*Total*	Принудни разлози/*Compelling reasons*	24
	Укупно/*Total*	Остали/*Other*	42
	Укупно/*Total*	Непознато/*Unknown*	63
	Мушко/*Male*	Укупно/*Total*	148
	Мушко/*Male*	Школовање/*Studying*	2
	Мушко/*Male*	Посао/*Job*	25
	Мушко/*Male*	Породични разлози/*Family reasons*	56

Европа											Ван-европске државе	Непознато
Њемачка	Хрватска	Србија	Аустрија	Словенија	Швајцарска	Црна Гора	Шведска	Италија	Холандија	Остале европске државе		
Europe											*Countries out of Europe*	*Unknown*
Germany	*Croatia*	*Serbia*	*Austria*	*Slovenia*	*Switzerland*	*Montenegro*	*Sweden*	*Italy*	*Netherland*	*Other European Countries*		
557	2.201	123	100	113	15	7	25	2	-	33	25	17
307	236	200	173	168	34	10	118	11	8	146	45	5
134	185	89	79	70	17	1	49	9	6	62	12	1.861
997	2.048	845	578	553	102	35	243	44	15	332	159	1.004
9	13	23	9	4	1	1	2	1	-	6	1	-
32	150	150	27	39	-	4	4	4	3	16	15	2
451	529	439	352	302	59	20	138	23	7	183	91	9
279	1.128	53	52	62	11	2	13	1	-	17	15	10
162	145	133	100	105	23	7	59	8	4	86	31	2
64	83	47	38	41	8	1	27	7	1	24	6	981
985	1.987	802	484	409	81	28	225	34	18	257	94	900
13	16	18	6	1	5	-	-	3	-	3	2	-
13	101	88	13	10	-	4	3	3	3	4	6	-
466	604	517	303	255	52	16	129	22	6	136	56	10
278	1.073	70	48	51	4	5	12	1	-	16	10	7
145	91	67	73	63	11	3	59	3	4	60	14	3
70	102	42	41	29	9	-	22	2	5	38	6	880
18	13	154	7	11	4	6	2	1	-	8	22	54
-	1	3	-	1	-	-	-	-	-	-	-	-
-	2	23	-	1	1	3	-	-	-	-	2	-
10	3	85	6	9	1	-	2	-	-	6	11	1
1	5	13	-	-	-	1	-	1	-	1	2	-
6	2	24	1	-	2	2	-	-	-	1	4	-
1	-	6	-	-	-	-	-	-	-	-	3	53
9	7	71	3	9	4	4	1	1	-	5	12	22
-	-	1	-	1	-	-	-	-	-	-	-	-
-	1	18	-	1	1	3	-	-	-	-	1	-
4	-	30	2	7	1	-	1	-	-	4	6	1

наставак/*continued*

Територија	Пол	Разлози досељења	Укупно
Area	*Sex*	*Reasons for migration*	*Total*
ХАН ПИЈЕСАК	Мушко/*Male*	Принудни разлози/*Compelling reasons*	14
	Мушко/*Male*	Остали/*Other*	24
	Мушко/*Male*	Непознато/*Unknown*	27
	Женско/*Female*	Укупно/*Total*	152
	Женско/*Female*	Школовање/*Studying*	3
	Женско/*Female*	Посао/*Job*	7
	Женско/*Female*	Породични разлози/*Family reasons*	78
	Женско/*Female*	Принудни разлози/*Compelling reasons*	10
	Женско/*Female*	Остали/*Other*	18
	Женско/*Female*	Непознато/*Unknown*	36
ИСТОЧНА ИЛИЈА	Укупно/*Total*	Укупно/*Total*	2.200
	Укупно/*Total*	Школовање/*Studying*	102
	Укупно/*Total*	Посао/*Job*	218
	Укупно/*Total*	Породични разлози/*Family reasons*	1.269
	Укупно/*Total*	Принудни разлози/*Compelling reasons*	164
	Укупно/*Total*	Остали/*Other*	236
	Укупно/*Total*	Непознато/*Unknown*	211
	Мушко/*Male*	Укупно/*Total*	1.016
	Мушко/*Male*	Школовање/*Studying*	48
	Мушко/*Male*	Посао/*Job*	135
	Мушко/*Male*	Породични разлози/*Family reasons*	545
	Мушко/*Male*	Принудни разлози/*Compelling reasons*	77
	Мушко/*Male*	Остали/*Other*	118
	Мушко/*Male*	Непознато/*Unknown*	93
	Женско/*Female*	Укупно/*Total*	1.184
	Женско/*Female*	Школовање/*Studying*	54
	Женско/*Female*	Посао/*Job*	83
	Женско/*Female*	Породични разлози/*Family reasons*	724

Европа											Ван-европске државе	Непознато
Њемачка	Хрватска	Србија	Аустрија	Словенија	Швајцарска	Црна Гора	Шведска	Италија	Холандија	Остале европске државе		
Europe											*Countries out of Europe*	*Unknown*
Germany	*Croatia*	*Serbia*	*Austria*	*Slovenia*	*Switzerland*	*Montenegro*	*Sweden*	*Italy*	*Netherland*	*Other European Countries*		
-	4	6	-	-	-	1	-	1	-	1	1	-
4	2	12	1	-	2	-	-	-	-	-	3	-
1	-	4	-	-	-	-	-	-	-	-	1	21
9	6	83	4	2	-	2	1	-	-	3	10	32
-	1	2	-	-	-	-	-	-	-	-	-	-
-	1	5	-	-	-	-	-	-	-	-	1	-
6	3	55	4	2	-	-	1	-	-	2	5	-
1	1	7	-	-	-	-	-	-	-	-	1	-
2	-	12	-	-	-	2	-	-	-	1	1	-
-	-	2	-	-	-	-	-	-	-	-	2	32
191	77	1.145	23	8	14	314	6	11	16	99	163	133
9	2	50	-	-	-	33	-	-	1	3	3	1
19	14	112	3	2	-	24	-	1	-	19	21	3
98	33	741	15	4	12	177	4	7	14	59	102	3
25	12	78	-	-	-	38	-	-	-	5	6	-
37	10	118	4	1	1	32	1	1	-	9	21	1
3	6	46	1	1	1	10	1	2	1	4	10	125
102	33	481	12	5	7	138	5	7	8	51	98	69
3	1	26	-	-	-	13	-	-	1	2	1	1
14	9	66	1	2	-	10	-	1	-	14	16	2
51	8	298	9	2	5	70	3	3	7	24	64	1
10	6	29	-	-	-	24	-	-	-	3	5	-
23	6	55	2	-	1	16	1	1	-	5	8	-
1	3	7	-	1	1	5	1	2	-	3	4	65
89	44	664	11	3	7	176	1	4	8	48	65	64
6	1	24	-	-	-	20	-	-	-	1	2	-
5	5	46	2	-	-	14	-	-	-	5	5	1
47	25	443	6	2	7	107	1	4	7	35	38	2

наставак/*continued*

Територија	Пол	Разлози досељења	Укупно
Area	*Sex*	*Reasons for migration*	*Total*
ИСТОЧНА ИЛИЈА	Женско/*Female*	Принудни разлози/*Compelling reasons*	87
	Женско/*Female*	Остали/*Other*	118
	Женско/*Female*	Непознато/*Unknown*	118
ИСТОЧНИ ДРВАР	Укупно/*Total*	Укупно/*Total*	24
	Укупно/*Total*	Школовање/*Studying*	1
	Укупно/*Total*	Посао/*Job*	13
	Укупно/*Total*	Породични разлози/*Family reasons*	3
	Укупно/*Total*	Принудни разлози/*Compelling reasons*	1
	Укупно/*Total*	Остали/*Other*	3
	Укупно/*Total*	Непознато/*Unknown*	3
	Мушко/*Male*	Укупно/*Total*	19
	Мушко/*Male*	Школовање/*Studying*	1
	Мушко/*Male*	Посао/*Job*	12
	Мушко/*Male*	Породични разлози/*Family reasons*	1
	Мушко/*Male*	Принудни разлози/*Compelling reasons*	1
	Мушко/*Male*	Остали/*Other*	1
	Мушко/*Male*	Непознато/*Unknown*	3
	Женско/*Female*	Укупно/*Total*	5
	Женско/*Female*	Школовање/*Studying*	-
	Женско/*Female*	Посао/*Job*	1
	Женско/*Female*	Породични разлози/*Family reasons*	2
	Женско/*Female*	Принудни разлози/*Compelling reasons*	-
	Женско/*Female*	Остали/*Other*	2
	Женско/*Female*	Непознато/*Unknown*	-
ИСТОЧНИ МОСТАР	Укупно/*Total*	Укупно/*Total*	58
	Укупно/*Total*	Школовање/*Studying*	-
	Укупно/*Total*	Посао/*Job*	1
	Укупно/*Total*	Породични разлози/*Family reasons*	8

Европа											Ван-европске државе	Непознато
Њемачка	Хрватска	Србија	Аустрија	Словенија	Швајцарска	Црна Гора	Шведска	Италија	Холандија	Остале европске државе		
Europe											*Countries out of Europe*	*Unknown*
Germany	*Croatia*	*Serbia*	*Austria*	*Slovenia*	*Switzerland*	*Montenegro*	*Sweden*	*Italy*	*Netherland*	*Other European Countries*		
15	6	49	-	-	-	14	-	-	-	2	1	-
14	4	63	2	1	-	16	-	-	-	4	13	1
2	3	39	1	-	-	5	-	-	1	1	6	60
-	4	16	-	1	-	-	-	-	-	1	-	2
-	-	1	-	-	-	-	-	-	-	-	-	-
-	2	10	-	1	-	-	-	-	-	-	-	-
-	1	1	-	-	-	-	-	-	-	1	-	-
-	-	1	-	-	-	-	-	-	-	-	-	-
-	-	3	-	-	-	-	-	-	-	-	-	-
-	1	-	-	-	-	-	-	-	-	-	-	2
-	3	12	-	1	-	-	-	-	-	1	-	2
-	-	1	-	-	-	-	-	-	-	-	-	-
-	2	9	-	1	-	-	-	-	-	-	-	-
-	-	-	-	-	-	-	-	-	-	1	-	-
-	-	1	-	-	-	-	-	-	-	-	-	-
-	-	1	-	-	-	-	-	-	-	-	-	-
-	1	-	-	-	-	-	-	-	-	-	-	2
-	1	4	-	-	-	-	-	-	-	-	-	-
-	-	-	-	-	-	-	-	-	-	-	-	-
-	-	1	-	-	-	-	-	-	-	-	-	-
-	1	1	-	-	-	-	-	-	-	-	-	-
-	-	-	-	-	-	-	-	-	-	-	-	-
-	-	2	-	-	-	-	-	-	-	-	-	-
-	-	-	-	-	-	-	-	-	-	-	-	-
9	2	5	2	-	-	6	-	-	1	1	1	31
-	-	-	-	-	-	-	-	-	-	-	-	-
-	-	-	-	-	-	-	-	-	-	-	1	-
5	-	1	-	-	-	1	-	-	-	1	-	-

наставак/*continued*

Територија	Пол	Разлози досељења	Укупно
Area	*Sex*	*Reasons for migration*	*Total*
ИСТОЧНИ МОСТАР	Укупно/*Total*	Принудни разлози/*Compelling reasons*	6
	Укупно/*Total*	Остали/*Other*	11
	Укупно/*Total*	Непознато/*Unknown*	32
	Мушко/*Male*	Укупно/*Total*	33
	Мушко/*Male*	Школовање/*Studying*	-
	Мушко/*Male*	Посао/*Job*	1
	Мушко/*Male*	Породични разлози/*Family reasons*	5
	Мушко/*Male*	Принудни разлози/*Compelling reasons*	3
	Мушко/*Male*	Остали/*Other*	7
	Мушко/*Male*	Непознато/*Unknown*	17
	Женско/*Female*	Укупно/*Total*	25
	Женско/*Female*	Школовање/*Studying*	-
	Женско/*Female*	Посао/*Job*	-
	Женско/*Female*	Породични разлози/*Family reasons*	3
	Женско/*Female*	Принудни разлози/*Compelling reasons*	3
	Женско/*Female*	Остали/*Other*	4
	Женско/*Female*	Непознато/*Unknown*	15
ИСТОЧНИ СТАРИ ГРАД	Укупно/*Total*	Укупно/*Total*	72
	Укупно/*Total*	Школовање/*Studying*	1
	Укупно/*Total*	Посао/*Job*	8
	Укупно/*Total*	Породични разлози/*Family reasons*	33
	Укупно/*Total*	Принудни разлози/*Compelling reasons*	1
	Укупно/*Total*	Остали/*Other*	19
	Укупно/*Total*	Непознато/*Unknown*	10
	Мушко/*Male*	Укупно/*Total*	39
	Мушко/*Male*	Школовање/*Studying*	-
	Мушко/*Male*	Посао/*Job*	5
	Мушко/*Male*	Породични разлози/*Family reasons*	17

Европа											Ван-европске државе	Непознато
Њемачка	Хрватска	Србија	Аустрија	Словенија	Швајцарска	Црна Гора	Шведска	Италија	Холандија	Остале европске државе		
Europe											*Countries out of Europe*	*Unknown*
Germany	*Croatia*	*Serbia*	*Austria*	*Slovenia*	*Switzerland*	*Montenegro*	*Sweden*	*Italy*	*Netherland*	*Other European Countries*		
4	1	1	-	-	-	-	-	-	-	-	-	-
-	1	2	2	-	-	5	-	-	1	-	-	-
-	-	1	-	-	-	-	-	-	-	-	-	31
6	2	1	2	-	-	4	-	-	-	1	1	16
-	-	-	-	-	-	-	-	-	-	-	-	-
-	-	-	-	-	-	-	-	-	-	-	1	-
4	-	-	-	-	-	-	-	-	-	1	-	-
2	1	-	-	-	-	-	-	-	-	-	-	-
-	1	-	2	-	-	4	-	-	-	-	-	-
-	-	1	-	-	-	-	-	-	-	-	-	16
3	-	4	-	-	-	2	-	-	1	-	-	15
-	-	-	-	-	-	-	-	-	-	-	-	-
-	-	-	-	-	-	-	-	-	-	-	-	-
1	-	1	-	-	-	1	-	-	-	-	-	-
2	-	1	-	-	-	-	-	-	-	-	-	-
-	-	2	-	-	-	1	-	-	1	-	-	-
-	-	-	-	-	-	-	-	-	-	-	-	15
11	1	27	4	3	3	4	-	1	-	7	5	6
-	-	1	-	-	-	-	-	-	-	-	-	-
1	-	2	-	-	-	2	-	1	-	1	1	-
5	1	15	2	1	1	1	-	-	-	4	3	-
-	-	-	-	1	-	-	-	-	-	-	-	-
4	-	8	2	1	2	-	-	-	-	1	1	-
1	-	1	-	-	-	1	-	-	-	1	-	6
6	1	12	3	1	2	1	-	-	-	6	5	2
-	-	-	-	-	-	-	-	-	-	-	-	-
1	-	2	-	-	-	-	-	-	-	1	1	-
2	1	5	2	-	-	-	-	-	-	4	3	-

наставак/*continued*

Територија	Пол	Разлози досељења	Укупно
Area	*Sex*	*Reasons for migration*	*Total*
ИСТОЧНИ СТАРИ ГРАД	Мушко/*Male*	Принудни разлози/*Compelling reasons*	-
	Мушко/*Male*	Остали/*Other*	12
	Мушко/*Male*	Непознато/*Unknown*	5
	Женско/*Female*	Укупно/*Total*	33
	Женско/*Female*	Школовање/*Studying*	1
	Женско/*Female*	Посао/*Job*	3
	Женско/*Female*	Породични разлози/*Family reasons*	16
	Женско/*Female*	Принудни разлози/*Compelling reasons*	1
	Женско/*Female*	Остали/*Other*	7
	Женско/*Female*	Непознато/*Unknown*	5
ИСТОЧНО НОВО САРАЈЕВО	Укупно/*Total*	Укупно/*Total*	1.727
	Укупно/*Total*	Школовање/*Studying*	113
	Укупно/*Total*	Посао/*Job*	205
	Укупно/*Total*	Породични разлози/*Family reasons*	955
	Укупно/*Total*	Принудни разлози/*Compelling reasons*	127
	Укупно/*Total*	Остали/*Other*	144
	Укупно/*Total*	Непознато/*Unknown*	183
	Мушко/*Male*	Укупно/*Total*	790
	Мушко/*Male*	Школовање/*Studying*	48
	Мушко/*Male*	Посао/*Job*	125
	Мушко/*Male*	Породични разлози/*Family reasons*	403
	Мушко/*Male*	Принудни разлози/*Compelling reasons*	51
	Мушко/*Male*	Остали/*Other*	70
	Мушко/*Male*	Непознато/*Unknown*	93
	Женско/*Female*	Укупно/*Total*	937
	Женско/*Female*	Школовање/*Studying*	65
	Женско/*Female*	Посао/*Job*	80
	Женско/*Female*	Породични разлози/*Family reasons*	552

Европа											Ван-европске државе	Непознато
Њемачка	Хрватска	Србија	Аустрија	Словенија	Швајцарска	Црна Гора	Шведска	Италија	Холандија	Остале европске државе		
Europe											*Countries out of Europe*	*Unknown*
Germany	*Croatia*	*Serbia*	*Austria*	*Slovenia*	*Switzerland*	*Montenegro*	*Sweden*	*Italy*	*Netherland*	*Other European Countries*		
-	-	-	-	-	-	-	-	-	-	-	-	-
2	-	5	1	1	2	-	-	-	-	-	1	-
1	-	-	-	-	-	1	-	-	-	1	-	2
5	-	15	1	2	1	3	-	1	-	1	-	4
-	-	1	-	-	-	-	-	-	-	-	-	-
-	-	-	-	-	-	2	-	1	-	-	-	-
3	-	10	-	1	1	1	-	-	-	-	-	-
-	-	-	-	1	-	-	-	-	-	-	-	-
2	-	3	1	-	-	-	-	-	-	1	-	-
-	-	1	-	-	-	-	-	-	-	-	-	4
93	67	958	9	11	10	246	8	15	5	79	113	113
6	2	65	-	2	1	27	-	2	-	5	3	-
4	14	116	2	1	2	27	-	2	1	10	26	-
51	30	585	6	8	3	143	4	8	2	53	60	2
14	17	75	-	-	2	15	1	-	-	1	2	-
16	2	69	1	-	1	23	1	1	2	8	20	-
2	2	48	-	-	1	11	2	2	-	2	2	111
44	27	431	3	8	3	94	3	6	3	42	66	60
3	2	31	-	2	-	8	-	-	-	1	1	-
3	7	72	1	1	1	11	-	2	1	6	20	-
23	7	240	1	5	1	56	2	3	1	30	32	2
5	9	30	-	-	-	5	-	-	-	-	2	-
9	1	34	1	-	1	10	-	1	1	3	9	-
1	1	24	-	-	-	4	1	-	-	2	2	58
49	40	527	6	3	7	152	5	9	2	37	47	53
3	-	34	-	-	1	19	-	2	-	4	2	-
1	7	44	1	-	1	16	-	-	-	4	6	-
28	23	345	5	3	2	87	2	5	1	23	28	-

наставак/*continued*

Територија	Пол	Разлози досељења	Укупно
Area	*Sex*	*Reasons for migration*	*Total*
ИСТОЧНО НОВО САРАЈЕВО	Женско/*Female*	Принудни разлози/*Compelling reasons*	76
	Женско/*Female*	Остали/*Other*	74
	Женско/*Female*	Непознато/*Unknown*	90
ЈЕЗЕРО	Укупно/*Total*	Укупно/*Total*	122
	Укупно/*Total*	Школовање/*Studying*	-
	Укупно/*Total*	Посао/*Job*	12
	Укупно/*Total*	Породични разлози/*Family reasons*	26
	Укупно/*Total*	Принудни разлози/*Compelling reasons*	4
	Укупно/*Total*	Остали/*Other*	5
	Укупно/*Total*	Непознато/*Unknown*	75
	Мушко/*Male*	Укупно/*Total*	77
	Мушко/*Male*	Школовање/*Studying*	-
	Мушко/*Male*	Посао/*Job*	9
	Мушко/*Male*	Породични разлози/*Family reasons*	16
	Мушко/*Male*	Принудни разлози/*Compelling reasons*	2
	Мушко/*Male*	Остали/*Other*	2
	Мушко/*Male*	Непознато/*Unknown*	48
	Женско/*Female*	Укупно/*Total*	45
	Женско/*Female*	Школовање/*Studying*	-
	Женско/*Female*	Посао/*Job*	3
	Женско/*Female*	Породични разлози/*Family reasons*	10
	Женско/*Female*	Принудни разлози/*Compelling reasons*	2
	Женско/*Female*	Остали/*Other*	3
	Женско/*Female*	Непознато/*Unknown*	27
КАЛИНОВИК	Укупно/*Total*	Укупно/*Total*	175
	Укупно/*Total*	Школовање/*Studying*	2
	Укупно/*Total*	Посао/*Job*	23
	Укупно/*Total*	Породични разлози/*Family reasons*	73

Европа											Ван-европске државе	Непознато
Њемачка	Хрватска	Србија	Аустрија	Словенија	Швајцарска	Црна Гора	Шведска	Италија	Холандија	Остале европске државе		
Europe											*Countries out of Europe*	*Unknown*
Germany	*Croatia*	*Serbia*	*Austria*	*Slovenia*	*Switzerland*	*Montenegro*	*Sweden*	*Italy*	*Netherland*	*Other European Countries*		
9	8	45	-	-	2	10	1	-	-	1	-	-
7	1	35	-	-	-	13	1	-	1	5	11	-
1	1	24	-	-	1	7	1	2	-	-	-	53
12	16	24	12	1	-	-	-	-	2	3	2	50
-	-	-	-	-	-	-	-	-	-	-	-	-
-	4	3	3	-	-	-	-	-	-	-	1	1
7	6	2	6	1	-	-	-	-	1	2	1	-
4	-	-	-	-	-	-	-	-	-	-	-	-
1	2	2	-	-	-	-	-	-	-	-	-	-
-	4	17	3	-	-	-	-	-	1	1	-	49
5	11	15	9	1	-	-	-	-	2	2	1	31
-	-	-	-	-	-	-	-	-	-	-	-	-
-	3	1	3	-	-	-	-	-	-	-	1	1
3	4	1	5	1	-	-	-	-	1	1	-	-
2	-	-	-	-	-	-	-	-	-	-	-	-
-	1	1	-	-	-	-	-	-	-	-	-	-
-	3	12	1	-	-	-	-	-	1	1	-	30
7	5	9	3	-	-	-	-	-	-	1	1	19
-	-	-	-	-	-	-	-	-	-	-	-	-
-	1	2	-	-	-	-	-	-	-	-	-	-
4	2	1	1	-	-	-	-	-	-	1	1	-
2	-	-	-	-	-	-	-	-	-	-	-	-
1	1	1	-	-	-	-	-	-	-	-	-	-
-	1	5	2	-	-	-	-	-	-	-	-	19
14	16	81	1	5	2	29	-	-	-	5	6	16
-	-	1	-	-	-	1	-	-	-	-	-	-
2	3	14	-	-	-	3	-	-	-	1	-	-
7	8	29	1	4	1	15	-	-	-	3	5	-

наставак/*continued*

Територија	Пол	Разлози досељења	Укупно
Area	*Sex*	*Reasons for migration*	*Total*
КАЛИНОВИК	Укупно/*Total*	Принудни разлози/*Compelling reasons*	17
	Укупно/*Total*	Остали/*Other*	31
	Укупно/*Total*	Непознато/*Unknown*	29
	Мушко/*Male*	Укупно/*Total*	108
	Мушко/*Male*	Школовање/*Studying*	-
	Мушко/*Male*	Посао/*Job*	16
	Мушко/*Male*	Породични разлози/*Family reasons*	42
	Мушко/*Male*	Принудни разлози/*Compelling reasons*	9
	Мушко/*Male*	Остали/*Other*	20
	Мушко/*Male*	Непознато/*Unknown*	21
	Женско/*Female*	Укупно/*Total*	67
	Женско/*Female*	Школовање/*Studying*	2
	Женско/*Female*	Посао/*Job*	7
	Женско/*Female*	Породични разлози/*Family reasons*	31
	Женско/*Female*	Принудни разлози/*Compelling reasons*	8
	Женско/*Female*	Остали/*Other*	11
	Женско/*Female*	Непознато/*Unknown*	8
КНЕЖЕВО	Укупно/*Total*	Укупно/*Total*	1.011
	Укупно/*Total*	Школовање/*Studying*	4
	Укупно/*Total*	Посао/*Job*	70
	Укупно/*Total*	Породични разлози/*Family reasons*	266
	Укупно/*Total*	Принудни разлози/*Compelling reasons*	178
	Укупно/*Total*	Остали/*Other*	130
	Укупно/*Total*	Непознато/*Unknown*	363
	Мушко/*Male*	Укупно/*Total*	660
	Мушко/*Male*	Школовање/*Studying*	3
	Мушко/*Male*	Посао/*Job*	47
	Мушко/*Male*	Породични разлози/*Family reasons*	132

Европа											Ван-европске државе	Непознато
Њемачка	Хрватска	Србија	Аустрија	Словенија	Швајцарска	Црна Гора	Шведска	Италија	Холандија	Остале европске државе		
Europe											*Countries out of Europe*	*Unknown*
Germany	*Croatia*	*Serbia*	*Austria*	*Slovenia*	*Switzerland*	*Montenegro*	*Sweden*	*Italy*	*Netherland*	*Other European Countries*		
1	1	10	-	-	-	5	-	-	-	-	-	-
1	1	23	-	-	1	4	-	-	-	-	1	-
3	3	4	-	1	-	1	-	-	-	1	-	16
8	11	51	1	4	2	8	-	-	-	5	4	14
-	-	-	-	-	-	-	-	-	-	-	-	-
1	3	10	-	-	-	1	-	-	-	1	-	-
5	5	17	1	3	1	4	-	-	-	3	3	-
1	1	6	-	-	-	1	-	-	-	-	-	-
-	-	16	-	-	1	2	-	-	-	-	1	-
1	2	2	-	1	-	-	-	-	-	1	-	14
6	5	30	-	1	-	21	-	-	-	-	2	2
-	-	1	-	-	-	1	-	-	-	-	-	-
1	-	4	-	-	-	2	-	-	-	-	-	-
2	3	12	-	1	-	11	-	-	-	-	2	-
-	-	4	-	-	-	4	-	-	-	-	-	-
1	1	7	-	-	-	2	-	-	-	-	-	-
2	1	2	-	-	-	1	-	-	-	-	-	2
64	218	129	55	150	19	15	-	9	1	14	15	322
-	2	1	-	1	-	-	-	-	-	-	-	-
7	19	20	2	11	2	5	-	1	1	1	1	-
24	64	68	25	52	8	4	-	4	-	8	7	2
9	107	15	5	31	3	3	-	1	-	2	1	1
21	18	15	19	41	4	2	-	3	-	3	4	-
3	8	10	4	14	2	1	-	-	-	-	2	319
48	105	56	43	104	14	10	-	7	1	11	9	252
-	1	1	-	1	-	-	-	-	-	-	-	-
7	13	10	2	7	2	3	-	1	1	-	1	-
17	22	22	20	30	4	3	-	4	-	6	3	1

наставак/*continued*

Територија	Пол	Разлози досељења	Укупно
Area	*Sex*	*Reasons for migration*	*Total*
КНЕЖЕВО	Мушко/*Male*	Принудни разлози/*Compelling reasons*	101
	Мушко/*Male*	Остали/*Other*	99
	Мушко/*Male*	Непознато/*Unknown*	278
	Женско/*Female*	Укупно/*Total*	351
	Женско/*Female*	Школовање/*Studying*	1
	Женско/*Female*	Посао/*Job*	23
	Женско/*Female*	Породични разлози/*Family reasons*	134
	Женско/*Female*	Принудни разлози/*Compelling reasons*	77
	Женско/*Female*	Остали/*Other*	31
	Женско/*Female*	Непознато/*Unknown*	85
КОСТАЈНИЦА	Укупно/*Total*	Укупно/*Total*	2.515
	Укупно/*Total*	Школовање/*Studying*	15
	Укупно/*Total*	Посао/*Job*	73
	Укупно/*Total*	Породични разлози/*Family reasons*	997
	Укупно/*Total*	Принудни разлози/*Compelling reasons*	535
	Укупно/*Total*	Остали/*Other*	164
	Укупно/*Total*	Непознато/*Unknown*	731
	Мушко/*Male*	Укупно/*Total*	1.245
	Мушко/*Male*	Школовање/*Studying*	4
	Мушко/*Male*	Посао/*Job*	42
	Мушко/*Male*	Породични разлози/*Family reasons*	464
	Мушко/*Male*	Принудни разлози/*Compelling reasons*	280
	Мушко/*Male*	Остали/*Other*	91
	Мушко/*Male*	Непознато/*Unknown*	364
	Женско/*Female*	Укупно/*Total*	1.270
	Женско/*Female*	Школовање/*Studying*	11
	Женско/*Female*	Посао/*Job*	31
	Женско/*Female*	Породични разлози/*Family reasons*	533

Европа											Ван-европске државе	Непознато
Њемачка	Хрватска	Србија	Аустрија	Словенија	Швајцарска	Црна Гора	Шведска	Италија	Холандија	Остале европске државе		
Europe											*Countries out of Europe*	*Unknown*
Germany	*Croatia*	*Serbia*	*Austria*	*Slovenia*	*Switzerland*	*Montenegro*	*Sweden*	*Italy*	*Netherland*	*Other European Countries*		
7	55	7	3	21	2	2	-	1	-	2	1	-
15	9	13	14	35	4	2	-	1	-	3	3	-
2	5	3	4	10	2	-	-	-	-	-	1	251
16	113	73	12	46	5	5	-	2	-	3	6	70
-	1	-	-	-	-	-	-	-	-	-	-	-
-	6	10	-	4	-	2	-	-	-	1	-	-
7	42	46	5	22	4	1	-	-	-	2	4	1
2	52	8	2	10	1	1	-	-	-	-	-	1
6	9	2	5	6	-	-	-	2	-	-	1	-
1	3	7	-	4	-	1	-	-	-	-	1	68
347	893	223	51	52	52	7	76	19	16	38	110	631
-	8	6	-	-	-	1	-	-	-	-	-	-
3	38	28	1	1	-	-	-	-	-	1	1	-
224	335	141	35	40	31	5	43	15	10	26	89	3
70	422	18	5	1	3	-	8	-	1	3	2	2
32	52	17	6	4	14	-	16	3	5	5	10	-
18	38	13	4	6	4	1	9	1	-	3	8	626
182	409	102	27	26	28	4	44	12	9	24	61	317
-	2	1	-	-	-	1	-	-	-	-	-	-
3	20	15	1	1	-	-	-	-	-	1	1	-
117	126	61	18	19	14	3	24	10	6	16	47	3
34	218	10	4	-	3	-	6	-	-	2	1	2
18	26	8	2	3	10	-	8	2	3	4	7	-
10	17	7	2	3	1	-	6	-	-	1	5	312
165	484	121	24	26	24	3	32	7	7	14	49	314
-	6	5	-	-	-	-	-	-	-	-	-	-
-	18	13	-	-	-	-	-	-	-	-	-	-
107	209	80	17	21	17	2	19	5	4	10	42	-

наставак/*continued*

Територија	Пол	Разлози досељења	Укупно
Area	*Sex*	*Reasons for migration*	*Total*
КОСТАЈНИЦА	Женско/*Female*	Принудни разлози/*Compelling reasons*	255
	Женско/*Female*	Остали/*Other*	73
	Женско/*Female*	Непознато/*Unknown*	367
КОТОР ВАРОШ	Укупно/*Total*	Укупно/*Total*	4.911
	Укупно/*Total*	Школовање/*Studying*	57
	Укупно/*Total*	Посао/*Job*	145
	Укупно/*Total*	Породични разлози/*Family reasons*	1.806
	Укупно/*Total*	Принудни разлози/*Compelling reasons*	767
	Укупно/*Total*	Остали/*Other*	459
	Укупно/*Total*	Непознато/*Unknown*	1.677
	Мушко/*Male*	Укупно/*Total*	2.717
	Мушко/*Male*	Школовање/*Studying*	29
	Мушко/*Male*	Посао/*Job*	99
	Мушко/*Male*	Породични разлози/*Family reasons*	917
	Мушко/*Male*	Принудни разлози/*Compelling reasons*	455
	Мушко/*Male*	Остали/*Other*	262
	Мушко/*Male*	Непознато/*Unknown*	955
	Женско/*Female*	Укупно/*Total*	2.194
	Женско/*Female*	Школовање/*Studying*	28
	Женско/*Female*	Посао/*Job*	46
	Женско/*Female*	Породични разлози/*Family reasons*	889
	Женско/*Female*	Принудни разлози/*Compelling reasons*	312
	Женско/*Female*	Остали/*Other*	197
	Женско/*Female*	Непознато/*Unknown*	722
КОЗАРСКА ДУБИЦА	Укупно/*Total*	Укупно/*Total*	5.682
	Укупно/*Total*	Школовање/*Studying*	53
	Укупно/*Total*	Посао/*Job*	302
	Укупно/*Total*	Породични разлози/*Family reasons*	2.105

Европа											Ван-европске државе	Непознато
Њемачка	Хрватска	Србија	Аустрија	Словенија	Швајцарска	Црна Гора	Шведска	Италија	Холандија	Остале европске државе		
Europe											*Countries out of Europe*	*Unknown*
Germany	*Croatia*	*Serbia*	*Austria*	*Slovenia*	*Switzerland*	*Montenegro*	*Sweden*	*Italy*	*Netherland*	*Other European Countries*		
36	204	8	1	1	-	-	2	-	1	1	1	-
14	26	9	4	1	4	-	8	1	2	1	3	-
8	21	6	2	3	3	1	3	1	-	2	3	314
599	1.469	232	324	336	93	15	95	85	16	169	101	1.377
7	12	4	16	3	-	2	4	5	-	4	-	-
14	35	36	15	13	4	4	6	6	1	7	4	-
313	665	129	204	196	35	8	54	42	7	92	50	11
124	450	34	11	58	15	-	9	14	2	28	19	3
96	186	16	44	34	16	1	14	8	3	23	18	-
45	121	13	34	32	23	-	8	10	3	15	10	1.363
348	755	113	175	238	44	6	46	51	7	84	56	794
3	10	2	5	1	-	-	3	3	-	2	-	-
10	28	18	11	11	2	4	3	3	1	5	3	-
174	310	58	109	123	17	1	25	24	3	41	27	5
71	257	18	6	49	8	-	4	12	1	14	12	3
66	87	10	25	30	8	1	5	5	1	13	11	-
24	63	7	19	24	9	-	6	4	1	9	3	786
251	714	119	149	98	49	9	49	34	9	85	45	583
4	2	2	11	2	-	2	1	2	-	2	-	-
4	7	18	4	2	2	-	3	3	-	2	1	-
139	355	71	95	73	18	7	29	18	4	51	23	6
53	193	16	5	9	7	-	5	2	1	14	7	-
30	99	6	19	4	8	-	9	3	2	10	7	-
21	58	6	15	8	14	-	2	6	2	6	7	577
1.330	1.753	715	478	223	87	31	219	16	23	110	121	576
13	7	16	5	4	5	2	1	-	-	-	-	-
21	104	108	14	28	6	8	4	-	1	3	4	1
497	467	421	264	98	47	18	125	7	13	65	80	3

наставак/*continued*

Територија	Пол	Разлози досељења	Укупно
Area	*Sex*	*Reasons for migration*	*Total*
КОЗАРСКА ДУБИЦА	Укупно/*Total*	Принудни разлози/*Compelling reasons*	1.508
	Укупно/*Total*	Остали/*Other*	783
	Укупно/*Total*	Непознато/*Unknown*	931
	Мушко/*Male*	Укупно/*Total*	2.890
	Мушко/*Male*	Школовање/*Studying*	24
	Мушко/*Male*	Посао/*Job*	191
	Мушко/*Male*	Породични разлози/*Family reasons*	988
	Мушко/*Male*	Принудни разлози/*Compelling reasons*	800
	Мушко/*Male*	Остали/*Other*	419
	Мушко/*Male*	Непознато/*Unknown*	468
	Женско/*Female*	Укупно/*Total*	2.792
	Женско/*Female*	Школовање/*Studying*	29
	Женско/*Female*	Посао/*Job*	111
	Женско/*Female*	Породични разлози/*Family reasons*	1.117
	Женско/*Female*	Принудни разлози/*Compelling reasons*	708
	Женско/*Female*	Остали/*Other*	364
	Женско/*Female*	Непознато/*Unknown*	463
КРУПА НА УНИ	Укупно/*Total*	Укупно/*Total*	372
	Укупно/*Total*	Школовање/*Studying*	-
	Укупно/*Total*	Посао/*Job*	21
	Укупно/*Total*	Породични разлози/*Family reasons*	120
	Укупно/*Total*	Принудни разлози/*Compelling reasons*	137
	Укупно/*Total*	Остали/*Other*	39
	Укупно/*Total*	Непознато/*Unknown*	55
	Мушко/*Male*	Укупно/*Total*	258
	Мушко/*Male*	Школовање/*Studying*	-
	Мушко/*Male*	Посао/*Job*	16
	Мушко/*Male*	Породични разлози/*Family reasons*	84

Европа											Ван-европске државе	Непознато
Њемачка	Хрватска	Србија	Аустрија	Словенија	Швајцарска	Црна Гора	Шведска	Италија	Холандија	Остале европске државе		
Europe											*Countries out of Europe*	*Unknown*
Germany	*Croatia*	*Serbia*	*Austria*	*Slovenia*	*Switzerland*	*Montenegro*	*Sweden*	*Italy*	*Netherland*	*Other European Countries*		
411	921	55	38	43	5	1	16	2	1	8	4	3
304	153	73	100	30	12	1	44	7	6	27	26	-
84	101	42	57	20	12	1	29	-	2	7	7	569
687	872	318	265	140	38	15	110	9	12	56	68	300
5	4	7	3	3	1	1	-	-	-	-	-	-
18	58	64	11	22	4	4	4	-	1	3	1	1
249	195	167	144	57	20	8	64	2	5	32	44	1
212	492	21	23	27	3	1	9	1	1	5	4	1
162	80	36	56	20	5	1	22	6	4	13	14	-
41	43	23	28	11	5	-	11	-	1	3	5	297
643	881	397	213	83	49	16	109	7	11	54	53	276
8	3	9	2	1	4	1	1	-	-	-	-	-
3	46	44	3	6	2	4	-	-	-	-	3	-
248	272	254	120	41	27	10	61	5	8	33	36	2
199	429	34	15	16	2	-	7	1	-	3	-	2
142	73	37	44	10	7	-	22	1	2	14	12	-
43	58	19	29	9	7	1	18	-	1	4	2	272
4	138	102	22	56	-	-	-	-	1	2	2	45
-	-	-	-	-	-	-	-	-	-	-	-	-
-	5	8	1	5	-	-	-	-	-	-	2	-
3	22	58	13	22	-	-	-	-	-	2	-	-
-	95	19	4	19	-	-	-	-	-	-	-	-
1	12	16	3	6	-	-	-	-	1	-	-	-
-	4	1	1	4	-	-	-	-	-	-	-	45
3	94	60	19	51	-	-	-	-	1	2	1	27
-	-	-	-	-	-	-	-	-	-	-	-	-
-	4	7	1	3	-	-	-	-	-	-	1	-
2	17	32	11	20	-	-	-	-	-	2	-	-

наставак/*continued*

Територија	Пол	Разлози досељења	Укупно
Area	*Sex*	*Reasons for migration*	*Total*
КРУПА НА УНИ	Мушко/*Male*	Принудни разлози/*Compelling reasons*	97
	Мушко/*Male*	Остали/*Other*	26
	Мушко/*Male*	Непознато/*Unknown*	35
	Женско/*Female*	Укупно/*Total*	114
	Женско/*Female*	Школовање/*Studying*	-
	Женско/*Female*	Посао/*Job*	5
	Женско/*Female*	Породични разлози/*Family reasons*	36
	Женско/*Female*	Принудни разлози/*Compelling reasons*	40
	Женско/*Female*	Остали/*Other*	13
	Женско/*Female*	Непознато/*Unknown*	20
КУПРЕС - РС	Укупно/*Total*	Укупно/*Total*	35
	Укупно/*Total*	Школовање/*Studying*	1
	Укупно/*Total*	Посао/*Job*	1
	Укупно/*Total*	Породични разлози/*Family reasons*	17
	Укупно/*Total*	Принудни разлози/*Compelling reasons*	5
	Укупно/*Total*	Остали/*Other*	1
	Укупно/*Total*	Непознато/*Unknown*	10
	Мушко/*Male*	Укупно/*Total*	21
	Мушко/*Male*	Школовање/*Studying*	1
	Мушко/*Male*	Посао/*Job*	1
	Мушко/*Male*	Породични разлози/*Family reasons*	9
	Мушко/*Male*	Принудни разлози/*Compelling reasons*	4
	Мушко/*Male*	Остали/*Other*	1
	Мушко/*Male*	Непознато/*Unknown*	5
	Женско/*Female*	Укупно/*Total*	14
	Женско/*Female*	Школовање/*Studying*	-
	Женско/*Female*	Посао/*Job*	-
	Женско/*Female*	Породични разлози/*Family reasons*	8

Европа											Ван-европске државе	Непознато
Њемачка	Хрватска	Србија	Аустрија	Словенија	Швајцарска	Црна Гора	Шведска	Италија	Холандија	Остале европске државе		
Europe											*Countries out of Europe*	*Unknown*
Germany	*Croatia*	*Serbia*	*Austria*	*Slovenia*	*Switzerland*	*Montenegro*	*Sweden*	*Italy*	*Netherland*	*Other European Countries*		
-	63	12	4	18	-	-	-	-	-	-	-	-
1	7	9	2	6	-	-	-	-	1	-	-	-
-	3	-	1	4	-	-	-	-	-	-	-	27
1	44	42	3	5	-	-	-	-	-	-	1	18
-	-	-	-	-	-	-	-	-	-	-	-	-
-	1	1	-	2	-	-	-	-	-	-	1	-
1	5	26	2	2	-	-	-	-	-	-	-	-
-	32	7	-	1	-	-	-	-	-	-	-	-
-	5	7	1	-	-	-	-	-	-	-	-	-
-	1	1	-	-	-	-	-	-	-	-	-	18
9	4	9	1	-	1	-	-	-	-	1	2	8
-	-	1	-	-	-	-	-	-	-	-	-	-
-	-	1	-	-	-	-	-	-	-	-	-	-
5	2	5	1	-	1	-	-	-	-	1	2	-
3	2	-	-	-	-	-	-	-	-	-	-	-
1	-	-	-	-	-	-	-	-	-	-	-	-
-	-	2	-	-	-	-	-	-	-	-	-	8
5	4	6	1	-	1	-	-	-	-	-	-	4
-	-	1	-	-	-	-	-	-	-	-	-	-
-	-	1	-	-	-	-	-	-	-	-	-	-
2	2	3	1	-	1	-	-	-	-	-	-	-
2	2	-	-	-	-	-	-	-	-	-	-	-
1	-	-	-	-	-	-	-	-	-	-	-	-
-	-	1	-	-	-	-	-	-	-	-	-	4
4	-	3	-	-	-	-	-	-	-	1	2	4
-	-	-	-	-	-	-	-	-	-	-	-	-
-	-	-	-	-	-	-	-	-	-	-	-	-
3	-	2	-	-	-	-	-	-	-	1	2	-

наставак/*continued*

Територија	Пол	Разлози досељења	Укупно
Area	*Sex*	*Reasons for migration*	*Total*
КУПРЕС - РС	Женско/*Female*	Принудни разлози/*Compelling reasons*	1
	Женско/*Female*	Остали/*Other*	-
	Женско/*Female*	Непознато/*Unknown*	5
ЛАКТАШИ	Укупно/*Total*	Укупно/*Total*	6.299
	Укупно/*Total*	Школовање/*Studying*	112
	Укупно/*Total*	Посао/*Job*	376
	Укупно/*Total*	Породични разлози/*Family reasons*	2.597
	Укупно/*Total*	Принудни разлози/*Compelling reasons*	1.801
	Укупно/*Total*	Остали/*Other*	605
	Укупно/*Total*	Непознато/*Unknown*	808
	Мушко/*Male*	Укупно/*Total*	3.302
	Мушко/*Male*	Школовање/*Studying*	56
	Мушко/*Male*	Посао/*Job*	251
	Мушко/*Male*	Породични разлози/*Family reasons*	1.261
	Мушко/*Male*	Принудни разлози/*Compelling reasons*	954
	Мушко/*Male*	Остали/*Other*	352
	Мушко/*Male*	Непознато/*Unknown*	428
	Женско/*Female*	Укупно/*Total*	2.997
	Женско/*Female*	Школовање/*Studying*	56
	Женско/*Female*	Посао/*Job*	125
	Женско/*Female*	Породични разлози/*Family reasons*	1.336
	Женско/*Female*	Принудни разлози/*Compelling reasons*	847
	Женско/*Female*	Остали/*Other*	253
	Женско/*Female*	Непознато/*Unknown*	380
ЛОПАРЕ	Укупно/*Total*	Укупно/*Total*	2.640
	Укупно/*Total*	Школовање/*Studying*	21
	Укупно/*Total*	Посао/*Job*	109
	Укупно/*Total*	Породични разлози/*Family reasons*	1.068

Европа											Ван-европске државе	Непознато
Њемачка	Хрватска	Србија	Аустрија	Словенија	Швајцарска	Црна Гора	Шведска	Италија	Холандија	Остале европске државе		
Europe											*Countries out of Europe*	*Unknown*
Germany	*Croatia*	*Serbia*	*Austria*	*Slovenia*	*Switzerland*	*Montenegro*	*Sweden*	*Italy*	*Netherland*	*Other European Countries*		
1	-	-	-	-	-	-	-	-	-	-	-	-
-	-	-	-	-	-	-	-	-	-	-	-	-
-	-	1	-	-	-	-	-	-	-	-	-	4
730	2.233	1.237	475	483	143	68	28	50	56	183	121	492
19	21	25	22	3	7	4	1	-	-	10	-	-
23	90	168	13	26	9	9	-	1	7	15	14	1
419	456	723	323	282	80	39	19	35	31	120	63	7
77	1.450	127	14	82	15	5	1	1	2	10	7	10
132	109	129	79	55	20	11	6	10	10	18	25	1
60	107	65	24	35	12	-	1	3	6	10	12	473
380	1.143	591	243	301	77	32	14	27	33	106	79	276
11	11	12	11	2	1	2	1	-	-	5	-	-
20	58	109	6	20	4	7	-	1	4	11	10	1
205	200	307	162	172	44	14	8	19	20	66	42	2
41	762	62	9	48	8	3	1	1	1	7	4	7
75	56	76	42	38	14	6	4	4	6	13	17	1
28	56	25	13	21	6	-	-	2	2	4	6	265
350	1.090	646	232	182	66	36	14	23	23	77	42	216
8	10	13	11	1	6	2	-	-	-	5	-	-
3	32	59	7	6	5	2	-	-	3	4	4	-
214	256	416	161	110	36	25	11	16	11	54	21	5
36	688	65	5	34	7	2	-	-	1	3	3	3
57	53	53	37	17	6	5	2	6	4	5	8	-
32	51	40	11	14	6	-	1	1	4	6	6	208
318	171	317	225	219	546	25	19	8	2	43	53	694
4	1	9	1	-	2	2	-	-	-	1	-	1
12	8	36	9	16	8	5	2	-	-	8	3	2
167	82	193	145	119	252	15	15	7	2	28	35	8

наставак/*continued*

Територија	Пол	Разлози досељења	Укупно
Area	*Sex*	*Reasons for migration*	*Total*
ЛОПАРЕ	Укупно/*Total*	Принудни разлози/*Compelling reasons*	253
	Укупно/*Total*	Остали/*Other*	326
	Укупно/*Total*	Непознато/*Unknown*	863
	Мушко/*Male*	Укупно/*Total*	1.388
	Мушко/*Male*	Школовање/*Studying*	8
	Мушко/*Male*	Посао/*Job*	72
	Мушко/*Male*	Породични разлози/*Family reasons*	499
	Мушко/*Male*	Принудни разлози/*Compelling reasons*	152
	Мушко/*Male*	Остали/*Other*	193
	Мушко/*Male*	Непознато/*Unknown*	464
	Женско/*Female*	Укупно/*Total*	1.252
	Женско/*Female*	Школовање/*Studying*	13
	Женско/*Female*	Посао/*Job*	37
	Женско/*Female*	Породични разлози/*Family reasons*	569
	Женско/*Female*	Принудни разлози/*Compelling reasons*	101
	Женско/*Female*	Остали/*Other*	133
	Женско/*Female*	Непознато/*Unknown*	399
ЉУБИЊЕ	Укупно/*Total*	Укупно/*Total*	317
	Укупно/*Total*	Школовање/*Studying*	8
	Укупно/*Total*	Посао/*Job*	34
	Укупно/*Total*	Породични разлози/*Family reasons*	129
	Укупно/*Total*	Принудни разлози/*Compelling reasons*	44
	Укупно/*Total*	Остали/*Other*	36
	Укупно/*Total*	Непознато/*Unknown*	66
	Мушко/*Male*	Укупно/*Total*	169
	Мушко/*Male*	Школовање/*Studying*	4
	Мушко/*Male*	Посао/*Job*	25
	Мушко/*Male*	Породични разлози/*Family reasons*	54

Европа											Ван-европске државе	Непознато
Њемачка	Хрватска	Србија	Аустрија	Словенија	Швајцарска	Црна Гора	Шведска	Италија	Холандија	Остале европске државе		
Europe											*Countries out of Europe*	*Unknown*
Germany	*Croatia*	*Serbia*	*Austria*	*Slovenia*	*Switzerland*	*Montenegro*	*Sweden*	*Italy*	*Netherland*	*Other European Countries*		
53	59	22	14	16	82	1	1	-	-	2	1	2
56	12	33	22	45	141	1	-	1	-	1	12	2
26	9	24	34	23	61	1	1	-	-	3	2	679
164	94	127	121	137	292	11	9	5	1	18	31	378
-	-	5	1	-	-	1	-	-	-	-	-	1
8	6	22	6	14	3	4	1	-	-	4	3	1
81	35	67	77	68	126	4	6	4	1	10	16	4
30	40	12	6	11	48	1	1	-	-	2	1	-
33	6	14	15	30	82	-	-	1	-	1	10	1
12	7	7	16	14	33	1	1	-	-	1	1	371
154	77	190	104	82	254	14	10	3	1	25	22	316
4	1	4	-	-	2	1	-	-	-	1	-	-
4	2	14	3	2	5	1	1	-	-	4	-	1
86	47	126	68	51	126	11	9	3	1	18	19	4
23	19	10	8	5	34	-	-	-	-	-	-	2
23	6	19	7	15	59	1	-	-	-	-	2	1
14	2	17	18	9	28	-	-	-	-	2	1	308
13	53	126	2	4	2	42	10	1	-	13	6	45
-	-	7	-	-	-	1	-	-	-	-	-	-
-	4	21	-	-	-	5	-	-	-	3	1	-
7	15	57	2	4	-	26	10	1	-	6	-	1
-	27	13	-	-	-	1	-	-	-	1	-	2
2	6	14	-	-	2	5	-	-	-	2	4	1
4	1	14	-	-	-	4	-	-	-	1	1	41
9	31	68	-	4	1	19	5	1	-	8	5	18
-	-	4	-	-	-	-	-	-	-	-	-	-
-	3	15	-	-	-	4	-	-	-	2	1	-
5	6	21	-	4	-	10	5	1	-	2	-	-

наставак/*continued*

Територија	Пол	Разлози досељења	Укупно
Area	*Sex*	*Reasons for migration*	*Total*
ЉУБИЊЕ	Мушко/*Male*	Принудни разлози/*Compelling reasons*	27
	Мушко/*Male*	Остали/*Other*	25
	Мушко/*Male*	Непознато/*Unknown*	34
	Женско/*Female*	Укупно/*Total*	148
	Женско/*Female*	Школовање/*Studying*	4
	Женско/*Female*	Посао/*Job*	9
	Женско/*Female*	Породични разлози/*Family reasons*	75
	Женско/*Female*	Принудни разлози/*Compelling reasons*	17
	Женско/*Female*	Остали/*Other*	11
	Женско/*Female*	Непознато/*Unknown*	32
МИЛИЋИ	Укупно/*Total*	Укупно/*Total*	2.024
	Укупно/*Total*	Школовање/*Studying*	31
	Укупно/*Total*	Посао/*Job*	111
	Укупно/*Total*	Породични разлози/*Family reasons*	530
	Укупно/*Total*	Принудни разлози/*Compelling reasons*	91
	Укупно/*Total*	Остали/*Other*	120
	Укупно/*Total*	Непознато/*Unknown*	1.141
	Мушко/*Male*	Укупно/*Total*	1.042
	Мушко/*Male*	Школовање/*Studying*	20
	Мушко/*Male*	Посао/*Job*	68
	Мушко/*Male*	Породични разлози/*Family reasons*	239
	Мушко/*Male*	Принудни разлози/*Compelling reasons*	53
	Мушко/*Male*	Остали/*Other*	68
	Мушко/*Male*	Непознато/*Unknown*	594
	Женско/*Female*	Укупно/*Total*	982
	Женско/*Female*	Школовање/*Studying*	11
	Женско/*Female*	Посао/*Job*	43
	Женско/*Female*	Породични разлози/*Family reasons*	291

Европа											Ван-европске државе	Непознато
Њемачка	Хрватска	Србија	Аустрија	Словенија	Швајцарска	Црна Гора	Шведска	Италија	Холандија	Остале европске државе		
Europe											*Countries out of Europe*	*Unknown*
Germany	*Croatia*	*Serbia*	*Austria*	*Slovenia*	*Switzerland*	*Montenegro*	*Sweden*	*Italy*	*Netherland*	*Other European Countries*		
-	16	9	-	-	-	-	-	-	-	1	-	1
2	6	9	-	-	1	2	-	-	-	2	3	-
2	-	10	-	-	-	3	-	-	-	1	1	17
4	22	58	2	-	1	23	5	-	-	5	1	27
-	-	3	-	-	-	1	-	-	-	-	-	-
-	1	6	-	-	-	1	-	-	-	1	-	-
2	9	36	2	-	-	16	5	-	-	4	-	1
-	11	4	-	-	-	1	-	-	-	-	-	1
-	-	5	-	-	1	3	-	-	-	-	1	1
2	1	4	-	-	-	1	-	-	-	-	-	24
94	52	526	15	31	81	23	17	1	16	37	94	1.037
5	1	19	-	-	-	1	-	-	-	1	4	-
4	10	77	1	3	-	6	-	-	-	3	7	-
38	24	294	9	16	49	13	11	-	1	24	43	8
22	10	18	-	5	15	1	1	1	5	2	10	1
4	2	65	4	7	14	-	1	-	4	3	16	-
21	5	53	1	-	3	2	4	-	6	4	14	1.028
49	31	225	9	23	45	10	10	1	12	23	56	548
3	1	12	-	-	-	1	-	-	-	1	2	-
3	7	43	1	2	-	3	-	-	-	3	6	-
21	15	104	5	12	27	5	7	-	1	16	22	4
12	5	10	-	4	8	-	1	1	3	1	8	-
1	1	32	3	5	9	-	1	-	4	1	11	-
9	2	24	-	-	1	1	1	-	4	1	7	544
45	21	301	6	8	36	13	7	-	4	14	38	489
2	-	7	-	-	-	-	-	-	-	-	2	-
1	3	34	-	1	-	3	-	-	-	-	1	-
17	9	190	4	4	22	8	4	-	-	8	21	4

наставак/*continued*

Територија	Пол	Разлози досељења	Укупно
Area	*Sex*	*Reasons for migration*	*Total*
МИЛИЋИ	Женско/*Female*	Принудни разлози/*Compelling reasons*	38
	Женско/*Female*	Остали/*Other*	52
	Женско/*Female*	Непознато/*Unknown*	547
МОДРИЧА	Укупно/*Total*	Укупно/*Total*	7.632
	Укупно/*Total*	Школовање/*Studying*	46
	Укупно/*Total*	Посао/*Job*	260
	Укупно/*Total*	Породични разлози/*Family reasons*	3.274
	Укупно/*Total*	Принудни разлози/*Compelling reasons*	1.617
	Укупно/*Total*	Остали/*Other*	1.381
	Укупно/*Total*	Непознато/*Unknown*	1.054
	Мушко/*Male*	Укупно/*Total*	3.871
	Мушко/*Male*	Школовање/*Studying*	22
	Мушко/*Male*	Посао/*Job*	173
	Мушко/*Male*	Породични разлози/*Family reasons*	1.590
	Мушко/*Male*	Принудни разлози/*Compelling reasons*	838
	Мушко/*Male*	Остали/*Other*	728
	Мушко/*Male*	Непознато/*Unknown*	520
	Женско/*Female*	Укупно/*Total*	3.761
	Женско/*Female*	Школовање/*Studying*	24
	Женско/*Female*	Посао/*Job*	87
	Женско/*Female*	Породични разлози/*Family reasons*	1.684
	Женско/*Female*	Принудни разлози/*Compelling reasons*	779
	Женско/*Female*	Остали/*Other*	653
	Женско/*Female*	Непознато/*Unknown*	534
МРКОЊИЋ ГРАД	Укупно/*Total*	Укупно/*Total*	2.001
	Укупно/*Total*	Школовање/*Studying*	41
	Укупно/*Total*	Посао/*Job*	186
	Укупно/*Total*	Породични разлози/*Family reasons*	793

Европа											Ван-европске државе	Непознато
Њемачка	Хрватска	Србија	Аустрија	Словенија	Швајцарска	Црна Гора	Шведска	Италија	Холандија	Остале европске државе		
Europe											*Countries out of Europe*	*Unknown*
Germany	*Croatia*	*Serbia*	*Austria*	*Slovenia*	*Switzerland*	*Montenegro*	*Sweden*	*Italy*	*Netherland*	*Other European Countries*		
10	5	8	-	1	7	1	-	-	2	1	2	1
3	1	33	1	2	5	-	-	-	-	2	5	-
12	3	29	1	-	2	1	3	-	2	3	7	484
2.021	1.861	886	187	551	756	50	40	34	94	355	108	689
11	7	15	3	2	5	1	-	-	-	-	-	2
32	53	101	4	29	13	5	-	1	-	17	1	4
895	808	472	94	257	353	27	18	15	44	203	76	12
567	609	119	23	118	115	7	2	5	7	33	9	3
436	272	125	47	111	209	8	15	9	33	88	18	10
80	112	54	16	34	61	2	5	4	10	14	4	658
1.005	940	394	109	331	384	21	20	20	46	173	68	360
6	3	6	1	-	4	1	-	-	-	-	-	1
22	33	62	3	27	8	5	-	1	-	10	-	2
443	401	179	54	143	170	11	9	9	21	90	53	7
281	322	53	14	78	55	1	2	2	4	19	5	2
219	134	66	29	71	117	3	7	6	16	46	10	4
34	47	28	8	12	30	-	2	2	5	8	-	344
1.016	921	492	78	220	372	29	20	14	48	182	40	329
5	4	9	2	2	1	-	-	-	-	-	-	1
10	20	39	1	2	5	-	-	-	-	7	1	2
452	407	293	40	114	183	16	9	6	23	113	23	5
286	287	66	9	40	60	6	-	3	3	14	4	1
217	138	59	18	40	92	5	8	3	17	42	8	6
46	65	26	8	22	31	2	3	2	5	6	4	314
166	197	603	272	122	17	16	9	20	4	35	112	428
5	-	28	5	-	-	2	-	-	-	-	1	-
13	12	99	19	10	-	4	-	1	-	4	21	3
90	68	306	160	57	10	7	3	11	2	23	52	4

наставак/*continued*

Територија	Пол	Разлози досељења	Укупно
Area	*Sex*	*Reasons for migration*	*Total*
МРКОЊИЋ ГРАД	Укупно/*Total*	Принудни разлози/*Compelling reasons*	239
	Укупно/*Total*	Остали/*Other*	185
	Укупно/*Total*	Непознато/*Unknown*	557
	Мушко/*Male*	Укупно/*Total*	1.237
	Мушко/*Male*	Школовање/*Studying*	18
	Мушко/*Male*	Посао/*Job*	126
	Мушко/*Male*	Породични разлози/*Family reasons*	453
	Мушко/*Male*	Принудни разлози/*Compelling reasons*	165
	Мушко/*Male*	Остали/*Other*	124
	Мушко/*Male*	Непознато/*Unknown*	351
	Женско/*Female*	Укупно/*Total*	764
	Женско/*Female*	Школовање/*Studying*	23
	Женско/*Female*	Посао/*Job*	60
	Женско/*Female*	Породични разлози/*Family reasons*	340
	Женско/*Female*	Принудни разлози/*Compelling reasons*	74
	Женско/*Female*	Остали/*Other*	61
	Женско/*Female*	Непознато/*Unknown*	206
НЕВЕСИЊЕ	Укупно/*Total*	Укупно/*Total*	1.019
	Укупно/*Total*	Школовање/*Studying*	24
	Укупно/*Total*	Посао/*Job*	95
	Укупно/*Total*	Породични разлози/*Family reasons*	566
	Укупно/*Total*	Принудни разлози/*Compelling reasons*	46
	Укупно/*Total*	Остали/*Other*	85
	Укупно/*Total*	Непознато/*Unknown*	203
	Мушко/*Male*	Укупно/*Total*	590
	Мушко/*Male*	Школовање/*Studying*	12
	Мушко/*Male*	Посао/*Job*	64
	Мушко/*Male*	Породични разлози/*Family reasons*	315

Европа											Ван-европске државе	Непознато
Њемачка	Хрватска	Србија	Аустрија	Словенија	Швајцарска	Црна Гора	Шведска	Италија	Холандија	Остале европске државе		
Europe											*Countries out of Europe*	*Unknown*
Germany	*Croatia*	*Serbia*	*Austria*	*Slovenia*	*Switzerland*	*Montenegro*	*Sweden*	*Italy*	*Netherland*	*Other European Countries*		
20	76	58	30	33	-	1	1	5	-	2	13	-
29	19	62	35	11	3	-	5	2	2	6	11	-
9	22	50	23	11	4	2	-	1	-	-	14	421
105	120	284	209	95	11	9	4	9	1	26	93	271
3	-	12	2	-	-	1	-	-	-	-	-	-
13	11	55	13	7	-	3	-	-	-	3	18	3
48	36	132	117	41	6	2	2	5	-	18	44	2
13	49	29	27	30	-	1	-	3	-	1	12	-
21	11	33	32	9	2	-	2	1	1	4	8	-
7	13	23	18	8	3	2	-	-	-	-	11	266
61	77	319	63	27	6	7	5	11	3	9	19	157
2	-	16	3	-	-	1	-	-	-	-	1	-
-	1	44	6	3	-	1	-	1	-	1	3	-
42	32	174	43	16	4	5	1	6	2	5	8	2
7	27	29	3	3	-	-	1	2	-	1	1	-
8	8	29	3	2	1	-	3	1	1	2	3	-
2	9	27	5	3	1	-	-	1	-	-	3	155
235	41	341	34	8	29	72	-	1	9	38	52	159
10	1	10	2	-	-	1	-	-	-	-	-	-
15	5	52	3	1	1	9	-	-	1	1	5	2
159	20	215	22	3	22	51	-	1	6	24	38	5
10	9	18	2	-	1	4	-	-	-	2	-	-
25	5	26	3	3	1	5	-	-	1	9	7	-
16	1	20	2	1	4	2	-	-	1	2	2	152
169	26	174	24	8	17	28	-	1	6	21	27	89
5	-	5	2	-	-	-	-	-	-	-	-	-
12	5	30	3	1	1	4	-	-	1	1	4	2
118	9	101	15	3	13	18	-	1	3	12	19	3

наставак/*continued*

Територија	Пол	Разлози досељења	Укупно
Area	*Sex*	*Reasons for migration*	*Total*
НЕВЕСИЊЕ	Мушко/*Male*	Принудни разлози/*Compelling reasons*	31
	Мушко/*Male*	Остали/*Other*	55
	Мушко/*Male*	Непознато/*Unknown*	113
	Женско/*Female*	Укупно/*Total*	429
	Женско/*Female*	Школовање/*Studying*	12
	Женско/*Female*	Посао/*Job*	31
	Женско/*Female*	Породични разлози/*Family reasons*	251
	Женско/*Female*	Принудни разлози/*Compelling reasons*	15
	Женско/*Female*	Остали/*Other*	30
	Женско/*Female*	Непознато/*Unknown*	90
НОВИ ГРАД	Укупно/*Total*	Укупно/*Total*	9.262
	Укупно/*Total*	Школовање/*Studying*	53
	Укупно/*Total*	Посао/*Job*	310
	Укупно/*Total*	Породични разлози/*Family reasons*	2.636
	Укупно/*Total*	Принудни разлози/*Compelling reasons*	3.604
	Укупно/*Total*	Остали/*Other*	1.147
	Укупно/*Total*	Непознато/*Unknown*	1.512
	Мушко/*Male*	Укупно/*Total*	4.861
	Мушко/*Male*	Школовање/*Studying*	33
	Мушко/*Male*	Посао/*Job*	199
	Мушко/*Male*	Породични разлози/*Family reasons*	1.242
	Мушко/*Male*	Принудни разлози/*Compelling reasons*	2.009
	Мушко/*Male*	Остали/*Other*	610
	Мушко/*Male*	Непознато/*Unknown*	768
	Женско/*Female*	Укупно/*Total*	4.401
	Женско/*Female*	Школовање/*Studying*	20
	Женско/*Female*	Посао/*Job*	111
	Женско/*Female*	Породични разлози/*Family reasons*	1.394

Европа											Ван-европске државе	Непознато
Њемачка	Хрватска	Србија	Аустрија	Словенија	Швајцарска	Црна Гора	Шведска	Италија	Холандија	Остале европске државе		
Europe											*Countries out of Europe*	*Unknown*
Germany	*Croatia*	*Serbia*	*Austria*	*Slovenia*	*Switzerland*	*Montenegro*	*Sweden*	*Italy*	*Netherland*	*Other European Countries*		
8	7	10	2	-	-	2	-	-	-	2	-	-
15	4	18	2	3	1	3	-	-	1	5	3	-
11	1	10	-	1	2	1	-	-	1	1	1	84
66	15	167	10	-	12	44	-	-	3	17	25	70
5	1	5	-	-	-	1	-	-	-	-	-	-
3	-	22	-	-	-	5	-	-	-	-	1	-
41	11	114	7	-	9	33	-	-	3	12	19	2
2	2	8	-	-	1	2	-	-	-	-	-	-
10	1	8	1	-	-	2	-	-	-	4	4	-
5	-	10	2	-	2	1	-	-	-	1	1	68
2.687	3.294	647	198	482	44	33	351	26	79	121	159	1.141
9	8	23	2	4	-	3	-	-	-	1	3	-
19	148	100	2	20	-	5	-	1	-	5	5	5
750	759	376	87	207	22	16	187	20	49	45	95	23
1.295	2.014	49	26	104	6	4	33	2	15	23	14	19
467	242	72	54	118	12	2	103	2	9	29	34	3
147	123	27	27	29	4	3	28	1	6	18	8	1.091
1.375	1.782	298	102	299	20	14	179	18	39	56	88	591
3	6	15	1	4	-	2	-	-	-	-	2	-
12	100	57	1	16	-	1	-	1	-	4	5	2
367	331	152	44	130	11	6	90	13	25	19	48	6
696	1.152	24	14	60	2	2	20	1	7	12	10	9
236	138	37	29	70	5	1	54	2	3	15	19	1
61	55	13	13	19	2	2	15	1	4	6	4	573
1.312	1.512	349	96	183	24	19	172	8	40	65	71	550
6	2	8	1	-	-	1	-	-	-	1	1	-
7	48	43	1	4	-	4	-	-	-	1	-	3
383	428	224	43	77	11	10	97	7	24	26	47	17

наставак/*continued*

Територија	Пол	Разлози досељења	Укупно
Area	*Sex*	*Reasons for migration*	*Total*
НОВИ ГРАД	Женско/*Female*	Принудни разлози/*Compelling reasons*	1.595
	Женско/*Female*	Остали/*Other*	537
	Женско/*Female*	Непознато/*Unknown*	744
НОВО ГОРАЖДЕ	Укупно/*Total*	Укупно/*Total*	428
	Укупно/*Total*	Школовање/*Studying*	3
	Укупно/*Total*	Посао/*Job*	14
	Укупно/*Total*	Породични разлози/*Family reasons*	230
	Укупно/*Total*	Принудни разлози/*Compelling reasons*	76
	Укупно/*Total*	Остали/*Other*	53
	Укупно/*Total*	Непознато/*Unknown*	52
	Мушко/*Male*	Укупно/*Total*	216
	Мушко/*Male*	Школовање/*Studying*	2
	Мушко/*Male*	Посао/*Job*	12
	Мушко/*Male*	Породични разлози/*Family reasons*	103
	Мушко/*Male*	Принудни разлози/*Compelling reasons*	37
	Мушко/*Male*	Остали/*Other*	33
	Мушко/*Male*	Непознато/*Unknown*	29
	Женско/*Female*	Укупно/*Total*	212
	Женско/*Female*	Школовање/*Studying*	1
	Женско/*Female*	Посао/*Job*	2
	Женско/*Female*	Породични разлози/*Family reasons*	127
	Женско/*Female*	Принудни разлози/*Compelling reasons*	39
	Женско/*Female*	Остали/*Other*	20
	Женско/*Female*	Непознато/*Unknown*	23
ОСМАЦИ	Укупно/*Total*	Укупно/*Total*	1.446
	Укупно/*Total*	Школовање/*Studying*	6
	Укупно/*Total*	Посао/*Job*	18
	Укупно/*Total*	Породични разлози/*Family reasons*	540

Европа											Ван-европске државе	Непознато
Њемачка	Хрватска	Србија	Аустрија	Словенија	Швајцарска	Црна Гора	Шведска	Италија	Холандија	Остале европске државе		
Europe											*Countries out of Europe*	*Unknown*
Germany	*Croatia*	*Serbia*	*Austria*	*Slovenia*	*Switzerland*	*Montenegro*	*Sweden*	*Italy*	*Netherland*	*Other European Countries*		
599	862	25	12	44	4	2	13	1	8	11	4	10
231	104	35	25	48	7	1	49	-	6	14	15	2
86	68	14	14	10	2	1	13	-	2	12	4	518
52	4	256	7	4	4	35	-	-	8	15	15	28
-	-	1	-	-	-	1	-	-	-	-	1	-
3	1	2	1	-	-	3	-	-	1	1	1	1
16	3	170	4	1	3	16	-	-	2	9	6	-
8	-	62	-	-	-	4	-	-	1	-	1	-
15	-	16	2	3	-	6	-	-	4	4	3	-
10	-	5	-	-	1	5	-	-	-	1	3	27
29	2	123	4	3	3	12	-	-	5	10	10	15
-	-	-	-	-	-	1	-	-	-	-	1	-
2	1	1	1	-	-	3	-	-	1	1	1	1
10	1	76	2	1	2	2	-	-	1	4	4	-
3	-	32	-	-	-	2	-	-	-	-	-	-
8	-	11	1	2	-	2	-	-	3	4	2	-
6	-	3	-	-	1	2	-	-	-	1	2	14
23	2	133	3	1	1	23	-	-	3	5	5	13
-	-	1	-	-	-	-	-	-	-	-	-	-
1	-	1	-	-	-	-	-	-	-	-	-	-
6	2	94	2	-	1	14	-	-	1	5	2	-
5	-	30	-	-	-	2	-	-	1	-	1	-
7	-	5	1	1	-	4	-	-	1	-	1	-
4	-	2	-	-	-	3	-	-	-	-	1	13
321	46	162	70	50	98	7	2	2	7	36	38	607
-	2	4	-	-	-	-	-	-	-	-	-	-
9	1	3	-	1	-	1	-	-	2	-	1	-
173	27	105	52	31	79	5	2	1	4	30	29	2

наставак/*continued*

Територија	Пол	Разлози досељења	Укупно
Area	*Sex*	*Reasons for migration*	*Total*
ОСМАЦИ	Укупно/*Total*	Принудни разлози/*Compelling reasons*	168
	Укупно/*Total*	Остали/*Other*	69
	Укупно/*Total*	Непознато/*Unknown*	645
	Мушко/*Male*	Укупно/*Total*	790
	Мушко/*Male*	Школовање/*Studying*	4
	Мушко/*Male*	Посао/*Job*	14
	Мушко/*Male*	Породични разлози/*Family reasons*	263
	Мушко/*Male*	Принудни разлози/*Compelling reasons*	91
	Мушко/*Male*	Остали/*Other*	42
	Мушко/*Male*	Непознато/*Unknown*	376
	Женско/*Female*	Укупно/*Total*	656
	Женско/*Female*	Школовање/*Studying*	2
	Женско/*Female*	Посао/*Job*	4
	Женско/*Female*	Породични разлози/*Family reasons*	277
	Женско/*Female*	Принудни разлози/*Compelling reasons*	77
	Женско/*Female*	Остали/*Other*	27
	Женско/*Female*	Непознато/*Unknown*	269
ОШТРА ЛУКА	Укупно/*Total*	Укупно/*Total*	542
	Укупно/*Total*	Школовање/*Studying*	6
	Укупно/*Total*	Посао/*Job*	32
	Укупно/*Total*	Породични разлози/*Family reasons*	179
	Укупно/*Total*	Принудни разлози/*Compelling reasons*	115
	Укупно/*Total*	Остали/*Other*	93
	Укупно/*Total*	Непознато/*Unknown*	117
	Мушко/*Male*	Укупно/*Total*	353
	Мушко/*Male*	Школовање/*Studying*	3
	Мушко/*Male*	Посао/*Job*	27
	Мушко/*Male*	Породични разлози/*Family reasons*	101

Европа											Ван-европске државе	Непознато
Њемачка	Хрватска	Србија	Аустрија	Словенија	Швајцарска	Црна Гора	Шведска	Италија	Холандија	Остале европске државе		
Europe											*Countries out of Europe*	*Unknown*
Germany	*Croatia*	*Serbia*	*Austria*	*Slovenia*	*Switzerland*	*Montenegro*	*Sweden*	*Italy*	*Netherland*	*Other European Countries*		
106	6	17	12	12	7	1	-	1	1	5	-	-
18	6	23	3	4	8	-	-	-	-	-	7	-
15	4	10	3	2	4	-	-	-	-	1	1	605
178	22	67	36	29	50	2	2	-	2	21	22	359
-	1	3	-	-	-	-	-	-	-	-	-	-
7	1	3	-	1	-	-	-	-	1	-	1	-
95	9	34	26	16	42	2	2	-	1	17	18	1
57	4	11	7	7	2	-	-	-	-	3	-	-
13	5	12	1	3	5	-	-	-	-	-	3	-
6	2	4	2	2	1	-	-	-	-	1	-	358
143	24	95	34	21	48	5	-	2	5	15	16	248
-	1	1	-	-	-	-	-	-	-	-	-	-
2	-	-	-	-	-	1	-	-	1	-	-	-
78	18	71	26	15	37	3	-	1	3	13	11	1
49	2	6	5	5	5	1	-	1	1	2	-	-
5	1	11	2	1	3	-	-	-	-	-	4	-
9	2	6	1	-	3	-	-	-	-	-	1	247
64	138	99	12	121	1	11	2	-	-	11	1	82
3	1	2	-	-	-	-	-	-	-	-	-	-
3	11	8	-	9	-	-	-	-	-	-	1	-
33	32	53	3	39	-	11	-	-	-	7	-	1
10	74	6	-	24	-	-	-	-	-	-	-	1
13	9	17	7	41	1	-	1	-	-	4	-	-
2	11	13	2	8	-	-	1	-	-	-	-	80
39	84	53	8	88	1	6	2	-	-	7	1	64
1	-	2	-	-	-	-	-	-	-	-	-	-
3	11	4	-	8	-	-	-	-	-	-	1	-
20	15	26	3	26	-	6	-	-	-	5	-	-

наставак/*continued*

Територија	Пол	Разлози досељења	Укупно
Area	*Sex*	*Reasons for migration*	*Total*
ОШТРА ЛУКА	Мушко/*Male*	Принудни разлози/*Compelling reasons*	72
	Мушко/*Male*	Остали/*Other*	67
	Мушко/*Male*	Непознато/*Unknown*	83
	Женско/*Female*	Укупно/*Total*	189
	Женско/*Female*	Школовање/*Studying*	3
	Женско/*Female*	Посао/*Job*	5
	Женско/*Female*	Породични разлози/*Family reasons*	78
	Женско/*Female*	Принудни разлози/*Compelling reasons*	43
	Женско/*Female*	Остали/*Other*	26
	Женско/*Female*	Непознато/*Unknown*	34
ПАЛЕ - РС	Укупно/*Total*	Укупно/*Total*	2.175
	Укупно/*Total*	Школовање/*Studying*	148
	Укупно/*Total*	Посао/*Job*	248
	Укупно/*Total*	Породични разлози/*Family reasons*	1.085
	Укупно/*Total*	Принудни разлози/*Compelling reasons*	150
	Укупно/*Total*	Остали/*Other*	188
	Укупно/*Total*	Непознато/*Unknown*	356
	Мушко/*Male*	Укупно/*Total*	1.028
	Мушко/*Male*	Школовање/*Studying*	68
	Мушко/*Male*	Посао/*Job*	156
	Мушко/*Male*	Породични разлози/*Family reasons*	452
	Мушко/*Male*	Принудни разлози/*Compelling reasons*	68
	Мушко/*Male*	Остали/*Other*	99
	Мушко/*Male*	Непознато/*Unknown*	185
	Женско/*Female*	Укупно/*Total*	1.147
	Женско/*Female*	Школовање/*Studying*	80
	Женско/*Female*	Посао/*Job*	92
	Женско/*Female*	Породични разлози/*Family reasons*	633

Европа											Ван-европске државе	Непознато
Њемачка	Хрватска	Србија	Аустрија	Словенија	Швајцарска	Црна Гора	Шведска	Италија	Холандија	Остале европске државе		
Europe											*Countries out of Europe*	*Unknown*
Germany	*Croatia*	*Serbia*	*Austria*	*Slovenia*	*Switzerland*	*Montenegro*	*Sweden*	*Italy*	*Netherland*	*Other European Countries*		
5	44	6	-	16	-	-	-	-	-	-	-	1
9	8	9	4	33	1	-	1	-	-	2	-	-
1	6	6	1	5	-	-	1	-	-	-	-	63
25	54	46	4	33	-	5	-	-	-	4	-	18
2	1	-	-	-	-	-	-	-	-	-	-	-
-	-	4	-	1	-	-	-	-	-	-	-	-
13	17	27	-	13	-	5	-	-	-	2	-	1
5	30	-	-	8	-	-	-	-	-	-	-	-
4	1	8	3	8	-	-	-	-	-	2	-	-
1	5	7	1	3	-	-	-	-	-	-	-	17
234	109	971	14	22	39	227	16	8	12	121	175	227
12	7	76	1	-	1	40	-	-	-	6	3	2
18	20	115	2	6	2	33	1	1	2	18	29	1
116	43	572	8	7	27	120	10	5	7	68	97	5
23	27	69	-	5	1	8	-	1	1	7	7	1
46	6	61	-	3	6	17	3	1	1	14	29	1
19	6	78	3	1	2	9	2	-	1	8	10	217
121	48	410	6	10	18	89	8	4	8	62	114	130
3	4	37	1	-	-	16	-	-	-	4	1	2
16	13	67	-	4	2	15	-	1	2	12	23	1
58	15	212	4	2	13	44	5	2	4	30	59	4
13	11	28	-	3	-	4	-	-	1	5	3	-
19	2	35	-	1	2	9	1	1	1	7	21	-
12	3	31	1	-	1	1	2	-	-	4	7	123
113	61	561	8	12	21	138	8	4	4	59	61	97
9	3	39	-	-	1	24	-	-	-	2	2	-
2	7	48	2	2	-	18	1	-	-	6	6	-
58	28	360	4	5	14	76	5	3	3	38	38	1

наставак/*continued*

Територија	Пол	Разлози досељења	Укупно
Area	*Sex*	*Reasons for migration*	*Total*
ПАЛЕ - РС	Женско/*Female*	Принудни разлози/*Compelling reasons*	82
	Женско/*Female*	Остали/*Other*	89
	Женско/*Female*	Непознато/*Unknown*	171
ПЕЛАГИЋЕВО	Укупно/*Total*	Укупно/*Total*	2.035
	Укупно/*Total*	Школовање/*Studying*	10
	Укупно/*Total*	Посао/*Job*	45
	Укупно/*Total*	Породични разлози/*Family reasons*	909
	Укупно/*Total*	Принудни разлози/*Compelling reasons*	292
	Укупно/*Total*	Остали/*Other*	365
	Укупно/*Total*	Непознато/*Unknown*	414
	Мушко/*Male*	Укупно/*Total*	1.068
	Мушко/*Male*	Школовање/*Studying*	1
	Мушко/*Male*	Посао/*Job*	37
	Мушко/*Male*	Породични разлози/*Family reasons*	464
	Мушко/*Male*	Принудни разлози/*Compelling reasons*	160
	Мушко/*Male*	Остали/*Other*	200
	Мушко/*Male*	Непознато/*Unknown*	206
	Женско/*Female*	Укупно/*Total*	967
	Женско/*Female*	Школовање/*Studying*	9
	Женско/*Female*	Посао/*Job*	8
	Женско/*Female*	Породични разлози/*Family reasons*	445
	Женско/*Female*	Принудни разлози/*Compelling reasons*	132
	Женско/*Female*	Остали/*Other*	165
	Женско/*Female*	Непознато/*Unknown*	208
ПЕТРОВАЦ	Укупно/*Total*	Укупно/*Total*	61
	Укупно/*Total*	Школовање/*Studying*	1
	Укупно/*Total*	Посао/*Job*	9
	Укупно/*Total*	Породични разлози/*Family reasons*	37

Европа											Ван-европске државе	Непознато
Њемачка	Хрватска	Србија	Аустрија	Словенија	Швајцарска	Црна Гора	Шведска	Италија	Холандија	Остале европске државе		
Europe											*Countries out of Europe*	*Unknown*
Germany	*Croatia*	*Serbia*	*Austria*	*Slovenia*	*Switzerland*	*Montenegro*	*Sweden*	*Italy*	*Netherland*	*Other European Countries*		
10	16	41	-	2	1	4	-	1	-	2	4	1
27	4	26	-	2	4	8	2	-	-	7	8	1
7	3	47	2	1	1	8	-	-	1	4	3	94
257	900	139	304	37	107	5	-	1	2	7	5	271
-	4	3	2	-	1	-	-	-	-	-	-	-
8	16	8	5	1	4	1	-	-	-	1	1	-
105	426	82	191	26	61	3	-	-	2	1	2	10
32	197	23	13	9	11	1	-	-	-	2	-	4
82	184	20	53	1	17	-	-	1	-	3	2	2
30	73	3	40	-	13	-	-	-	-	-	-	255
147	441	64	180	25	56	3	-	-	1	4	4	143
-	-	-	-	-	1	-	-	-	-	-	-	-
7	13	7	4	1	2	1	-	-	-	1	1	-
59	207	29	117	16	28	1	-	-	1	-	2	4
16	102	16	7	7	8	1	-	-	-	1	-	2
50	88	12	34	1	11	-	-	-	-	2	1	1
15	31	-	18	-	6	-	-	-	-	-	-	136
110	459	75	124	12	51	2	-	1	1	3	1	128
-	4	3	2	-	-	-	-	-	-	-	-	-
1	3	1	1	-	2	-	-	-	-	-	-	-
46	219	53	74	10	33	2	-	-	1	1	-	6
16	95	7	6	2	3	-	-	-	-	1	-	2
32	96	8	19	-	6	-	-	1	-	1	1	1
15	42	3	22	-	7	-	-	-	-	-	-	119
3	10	40	-	2	-	3	-	-	-	-	2	1
-	1	-	-	-	-	-	-	-	-	-	-	-
-	-	9	-	-	-	-	-	-	-	-	-	-
3	3	25	-	1	-	3	-	-	-	-	2	-

наставак/*continued*

Територија	Пол	Разлози досељења	Укупно
Area	*Sex*	*Reasons for migration*	*Total*
ПЕТРОВАЦ	Укупно/*Total*	Принудни разлози/*Compelling reasons*	12
	Укупно/*Total*	Остали/*Other*	1
	Укупно/*Total*	Непознато/*Unknown*	1
	Мушко/*Male*	Укупно/*Total*	33
	Мушко/*Male*	Школовање/*Studying*	1
	Мушко/*Male*	Посао/*Job*	7
	Мушко/*Male*	Породични разлози/*Family reasons*	18
	Мушко/*Male*	Принудни разлози/*Compelling reasons*	6
	Мушко/*Male*	Остали/*Other*	-
	Мушко/*Male*	Непознато/*Unknown*	1
	Женско/*Female*	Укупно/*Total*	28
	Женско/*Female*	Школовање/*Studying*	-
	Женско/*Female*	Посао/*Job*	2
	Женско/*Female*	Породични разлози/*Family reasons*	19
	Женско/*Female*	Принудни разлози/*Compelling reasons*	6
	Женско/*Female*	Остали/*Other*	1
	Женско/*Female*	Непознато/*Unknown*	-
ПЕТРОВО	Укупно/*Total*	Укупно/*Total*	783
	Укупно/*Total*	Школовање/*Studying*	10
	Укупно/*Total*	Посао/*Job*	51
	Укупно/*Total*	Породични разлози/*Family reasons*	449
	Укупно/*Total*	Принудни разлози/*Compelling reasons*	73
	Укупно/*Total*	Остали/*Other*	76
	Укупно/*Total*	Непознато/*Unknown*	124
	Мушко/*Male*	Укупно/*Total*	442
	Мушко/*Male*	Школовање/*Studying*	6
	Мушко/*Male*	Посао/*Job*	40
	Мушко/*Male*	Породични разлози/*Family reasons*	237

Европа											Ван-европске државе	Непознато
Њемачка	Хрватска	Србија	Аустрија	Словенија	Швајцарска	Црна Гора	Шведска	Италија	Холандија	Остале европске државе		
Europe											*Countries out of Europe*	*Unknown*
Germany	*Croatia*	*Serbia*	*Austria*	*Slovenia*	*Switzerland*	*Montenegro*	*Sweden*	*Italy*	*Netherland*	*Other European Countries*		
-	6	5	-	1	-	-	-	-	-	-	-	-
-	-	1	-	-	-	-	-	-	-	-	-	-
-	-	-	-	-	-	-	-	-	-	-	-	1
2	6	19	-	2	-	1	-	-	-	-	2	1
-	1	-	-	-	-	-	-	-	-	-	-	-
-	-	7	-	-	-	-	-	-	-	-	-	-
2	3	9	-	1	-	1	-	-	-	-	2	-
-	2	3	-	1	-	-	-	-	-	-	-	-
-	-	-	-	-	-	-	-	-	-	-	-	-
-	-	-	-	-	-	-	-	-	-	-	-	1
1	4	21	-	-	-	2	-	-	-	-	-	-
-	-	-	-	-	-	-	-	-	-	-	-	-
-	-	2	-	-	-	-	-	-	-	-	-	-
1	-	16	-	-	-	2	-	-	-	-	-	-
-	4	2	-	-	-	-	-	-	-	-	-	-
-	-	1	-	-	-	-	-	-	-	-	-	-
-	-	-	-	-	-	-	-	-	-	-	-	-
184	130	203	17	73	12	14	-	8	11	22	13	96
3	2	4	-	-	-	-	-	-	-	-	-	1
4	14	23	-	5	-	2	-	2	-	1	-	-
131	62	147	11	37	8	10	-	5	10	14	12	2
11	30	8	-	18	-	2	-	-	-	3	1	-
22	17	15	3	12	3	-	-	1	-	3	-	-
13	5	6	3	1	1	-	-	-	1	1	-	93
95	75	100	10	52	6	7	-	5	7	14	10	61
1	1	3	-	-	-	-	-	-	-	-	-	1
4	11	16	-	5	-	1	-	2	-	1	-	-
68	32	69	6	26	5	4	-	2	6	9	9	1

наставак/*continued*

Територија	Пол	Разлози досељења	Укупно
Area	*Sex*	*Reasons for migration*	*Total*
ПЕТРОВО	Мушко/*Male*	Принудни разлози/*Compelling reasons*	45
	Мушко/*Male*	Остали/*Other*	43
	Мушко/*Male*	Непознато/*Unknown*	71
	Женско/*Female*	Укупно/*Total*	341
	Женско/*Female*	Школовање/*Studying*	4
	Женско/*Female*	Посао/*Job*	11
	Женско/*Female*	Породични разлози/*Family reasons*	212
	Женско/*Female*	Принудни разлози/*Compelling reasons*	28
	Женско/*Female*	Остали/*Other*	33
	Женско/*Female*	Непознато/*Unknown*	53
ПРИЈЕДОР	Укупно/*Total*	Укупно/*Total*	33.491
	Укупно/*Total*	Школовање/*Studying*	181
	Укупно/*Total*	Посао/*Job*	836
	Укупно/*Total*	Породични разлози/*Family reasons*	11.243
	Укупно/*Total*	Принудни разлози/*Compelling reasons*	4.673
	Укупно/*Total*	Остали/*Other*	9.074
	Укупно/*Total*	Непознато/*Unknown*	7.484
	Мушко/*Male*	Укупно/*Total*	16.912
	Мушко/*Male*	Школовање/*Studying*	81
	Мушко/*Male*	Посао/*Job*	573
	Мушко/*Male*	Породични разлози/*Family reasons*	5.414
	Мушко/*Male*	Принудни разлози/*Compelling reasons*	2.484
	Мушко/*Male*	Остали/*Other*	4.611
	Мушко/*Male*	Непознато/*Unknown*	3.749
	Женско/*Female*	Укупно/*Total*	16.579
	Женско/*Female*	Школовање/*Studying*	100
	Женско/*Female*	Посао/*Job*	263
	Женско/*Female*	Породични разлози/*Family reasons*	5.829

Европа											Ван-европске државе	Непознато
Њемачка	Хрватска	Србија	Аустрија	Словенија	Швајцарска	Црна Гора	Шведска	Италија	Холандија	Остале европске државе		
Europe											*Countries out of Europe*	*Unknown*
Germany	*Croatia*	*Serbia*	*Austria*	*Slovenia*	*Switzerland*	*Montenegro*	*Sweden*	*Italy*	*Netherland*	*Other European Countries*		
5	17	3	-	15	-	2	-	-	-	2	1	-
13	12	6	2	6	1	-	-	1	-	2	-	-
4	2	3	2	-	-	-	-	-	1	-	-	59
89	55	103	7	21	6	7	-	3	4	8	3	35
2	1	1	-	-	-	-	-	-	-	-	-	-
-	3	7	-	-	-	1	-	-	-	-	-	-
63	30	78	5	11	3	6	-	3	4	5	3	1
6	13	5	-	3	-	-	-	-	-	1	-	-
9	5	9	1	6	2	-	-	-	-	1	-	-
9	3	3	1	1	1	-	-	-	-	1	-	34
6.441	5.561	2.054	2.448	2.025	2.663	124	1.562	185	715	2.995	1.612	5.106
22	26	63	13	13	7	6	4	-	4	16	6	1
77	270	267	22	77	18	26	7	9	4	21	35	3
2.455	1.578	1.137	1.021	917	955	67	717	60	274	1.250	700	112
1.124	2.450	217	111	288	84	5	107	24	20	164	61	18
2.167	880	222	1.004	539	1.322	11	577	63	340	1.236	661	52
596	357	148	277	191	277	9	150	29	73	308	149	4.920
3.221	2.906	961	1.222	1.171	1.302	53	745	87	330	1.461	858	2.595
13	9	27	6	8	3	1	2	-	2	6	4	-
60	187	166	13	67	14	14	5	8	2	13	21	3
1.183	725	479	514	515	451	28	334	23	129	605	373	55
554	1.351	102	62	170	35	4	50	14	9	88	33	12
1.114	454	119	492	310	666	5	284	23	159	605	355	25
297	180	68	135	101	133	1	70	19	29	144	72	2.500
3.220	2.655	1.093	1.226	854	1.361	71	817	98	385	1.534	754	2.511
9	17	36	7	5	4	5	2	-	2	10	2	1
17	83	101	9	10	4	12	2	1	2	8	14	-
1.272	853	658	507	402	504	39	383	37	145	645	327	57

наставак/*continued*

Територија	Пол	Разлози досељења	Укупно
Area	*Sex*	*Reasons for migration*	*Total*
ПРИЈЕДОР	Женско/*Female*	Принудни разлози/*Compelling reasons*	2.189
	Женско/*Female*	Остали/*Other*	4.463
	Женско/*Female*	Непознато/*Unknown*	3.735
ПРЊАВОР	Укупно/*Total*	Укупно/*Total*	7.015
	Укупно/*Total*	Школовање/*Studying*	69
	Укупно/*Total*	Посао/*Job*	463
	Укупно/*Total*	Породични разлози/*Family reasons*	2.386
	Укупно/*Total*	Принудни разлози/*Compelling reasons*	1.376
	Укупно/*Total*	Остали/*Other*	1.016
	Укупно/*Total*	Непознато/*Unknown*	1.705
	Мушко/*Male*	Укупно/*Total*	4.072
	Мушко/*Male*	Школовање/*Studying*	40
	Мушко/*Male*	Посао/*Job*	347
	Мушко/*Male*	Породични разлози/*Family reasons*	1.216
	Мушко/*Male*	Принудни разлози/*Compelling reasons*	786
	Мушко/*Male*	Остали/*Other*	625
	Мушко/*Male*	Непознато/*Unknown*	1.058
	Женско/*Female*	Укупно/*Total*	2.943
	Женско/*Female*	Школовање/*Studying*	29
	Женско/*Female*	Посао/*Job*	116
	Женско/*Female*	Породични разлози/*Family reasons*	1.170
	Женско/*Female*	Принудни разлози/*Compelling reasons*	590
	Женско/*Female*	Остали/*Other*	391
	Женско/*Female*	Непознато/*Unknown*	647
РИБНИК	Укупно/*Total*	Укупно/*Total*	804
	Укупно/*Total*	Школовање/*Studying*	21
	Укупно/*Total*	Посао/*Job*	89
	Укупно/*Total*	Породични разлози/*Family reasons*	374

Европа											Ван-европске државе	Непознато
Њемачка	Хрватска	Србија	Аустрија	Словенија	Швајцарска	Црна Гора	Шведска	Италија	Холандија	Остале европске државе		
Europe											*Countries out of Europe*	*Unknown*
Germany	*Croatia*	*Serbia*	*Austria*	*Slovenia*	*Switzerland*	*Montenegro*	*Sweden*	*Italy*	*Netherland*	*Other European Countries*		
570	1.099	115	49	118	49	1	57	10	11	76	28	6
1.053	426	103	512	229	656	6	293	40	181	631	306	27
299	177	80	142	90	144	8	80	10	44	164	77	2.420
1.314	1.195	696	775	697	219	45	79	151	4	331	113	1.396
17	5	16	16	5	3	1	-	1	-	1	4	-
36	84	120	32	58	12	10	2	12	-	77	16	4
431	334	407	435	320	100	30	36	80	3	142	52	16
405	607	54	80	135	20	1	9	11	1	37	9	7
353	123	77	147	120	65	2	16	23	-	62	26	2
72	42	22	65	59	19	1	16	24	-	12	6	1.367
749	663	313	426	462	123	20	43	88	1	223	69	892
9	2	9	10	5	1	1	-	1	-	1	1	-
25	62	77	20	49	8	6	1	11	-	74	10	4
228	179	158	229	187	51	11	15	42	-	77	31	8
238	326	24	48	93	11	1	6	6	1	24	6	2
213	76	37	83	92	42	-	12	12	-	39	18	1
36	18	8	36	36	10	1	9	16	-	8	3	877
565	532	383	349	235	96	25	36	63	3	108	44	504
8	3	7	6	-	2	-	-	-	-	-	3	-
11	22	43	12	9	4	4	1	1	-	3	6	-
203	155	249	206	133	49	19	21	38	3	65	21	8
167	281	30	32	42	9	-	3	5	-	13	3	5
140	47	40	64	28	23	2	4	11	-	23	8	1
36	24	14	29	23	9	-	7	8	-	4	3	490
52	102	352	73	90	5	13	-	7	1	26	11	72
1	1	18	-	1	-	-	-	-	-	-	-	-
-	7	53	7	12	-	1	-	-	-	5	4	-
29	31	188	44	40	3	10	-	4	-	17	6	2

наставак/*continued*

Територија	Пол	Разлози досељења	Укупно
Area	*Sex*	*Reasons for migration*	*Total*
РИБНИК	Укупно/*Total*	Принудни разлози/*Compelling reasons*	132
	Укупно/*Total*	Остали/*Other*	73
	Укупно/*Total*	Непознато/*Unknown*	115
	Мушко/*Male*	Укупно/*Total*	498
	Мушко/*Male*	Школовање/*Studying*	10
	Мушко/*Male*	Посао/*Job*	67
	Мушко/*Male*	Породични разлози/*Family reasons*	217
	Мушко/*Male*	Принудни разлози/*Compelling reasons*	92
	Мушко/*Male*	Остали/*Other*	45
	Мушко/*Male*	Непознато/*Unknown*	67
	Женско/*Female*	Укупно/*Total*	306
	Женско/*Female*	Школовање/*Studying*	11
	Женско/*Female*	Посао/*Job*	22
	Женско/*Female*	Породични разлози/*Family reasons*	157
	Женско/*Female*	Принудни разлози/*Compelling reasons*	40
	Женско/*Female*	Остали/*Other*	28
	Женско/*Female*	Непознато/*Unknown*	48
РОГАТИЦА	Укупно/*Total*	Укупно/*Total*	1.171
	Укупно/*Total*	Школовање/*Studying*	34
	Укупно/*Total*	Посао/*Job*	99
	Укупно/*Total*	Породични разлози/*Family reasons*	613
	Укупно/*Total*	Принудни разлози/*Compelling reasons*	98
	Укупно/*Total*	Остали/*Other*	92
	Укупно/*Total*	Непознато/*Unknown*	235
	Мушко/*Male*	Укупно/*Total*	613
	Мушко/*Male*	Школовање/*Studying*	19
	Мушко/*Male*	Посао/*Job*	63
	Мушко/*Male*	Породични разлози/*Family reasons*	293

Европа											Ван-европске државе	Непознато
Њемачка	Хрватска	Србија	Аустрија	Словенија	Швајцарска	Црна Гора	Шведска	Италија	Холандија	Остале европске државе		
Europe											*Countries out of Europe*	*Unknown*
Germany	*Croatia*	*Serbia*	*Austria*	*Slovenia*	*Switzerland*	*Montenegro*	*Sweden*	*Italy*	*Netherland*	*Other European Countries*		
7	53	41	6	21	2	-	-	1	-	1	-	-
12	4	31	9	12	-	-	-	2	-	2	1	-
3	6	21	7	4	-	2	-	-	1	1	-	70
34	75	175	57	73	2	6	-	6	1	20	8	41
1	1	7	-	1	-	-	-	-	-	-	-	-
-	6	37	7	10	-	1	-	-	-	3	3	-
18	23	85	33	31	2	3	-	4	-	13	5	-
5	38	23	5	19	-	-	-	1	-	1	-	-
9	4	13	7	9	-	-	-	1	-	2	-	-
1	3	10	5	3	-	2	-	-	1	1	-	41
18	27	177	16	17	3	7	-	1	-	6	3	31
-	-	11	-	-	-	-	-	-	-	-	-	-
-	1	16	-	2	-	-	-	-	-	2	1	-
11	8	103	11	9	1	7	-	-	-	4	1	2
2	15	18	1	2	2	-	-	-	-	-	-	-
3	-	18	2	3	-	-	-	1	-	-	1	-
2	3	11	2	1	-	-	-	-	-	-	-	29
117	28	622	11	10	13	58	8	2	1	63	72	166
-	1	29	-	-	-	3	-	-	-	-	1	-
8	2	68	-	1	-	7	1	-	-	2	9	1
70	11	374	9	7	7	37	4	2	1	47	43	1
13	8	63	-	1	-	4	3	-	-	2	4	-
21	5	49	-	-	4	1	-	-	-	6	6	-
5	1	39	2	1	2	6	-	-	-	6	9	164
69	14	288	6	7	8	21	3	2	-	39	49	107
-	-	17	-	-	-	1	-	-	-	-	1	-
5	-	42	-	1	-	3	-	-	-	2	9	1
42	5	157	6	5	4	14	2	2	-	29	26	1

наставак/*continued*

Територија	Пол	Разлози досељења	Укупно
Area	*Sex*	*Reasons for migration*	*Total*
РОГАТИЦА	Мушко/*Male*	Принудни разлози/*Compelling reasons*	42
	Мушко/*Male*	Остали/*Other*	54
	Мушко/*Male*	Непознато/*Unknown*	142
	Женско/*Female*	Укупно/*Total*	558
	Женско/*Female*	Школовање/*Studying*	15
	Женско/*Female*	Посао/*Job*	36
	Женско/*Female*	Породични разлози/*Family reasons*	320
	Женско/*Female*	Принудни разлози/*Compelling reasons*	56
	Женско/*Female*	Остали/*Other*	38
	Женско/*Female*	Непознато/*Unknown*	93
РУДО	Укупно/*Total*	Укупно/*Total*	2.051
	Укупно/*Total*	Школовање/*Studying*	50
	Укупно/*Total*	Посао/*Job*	137
	Укупно/*Total*	Породични разлози/*Family reasons*	1.256
	Укупно/*Total*	Принудни разлози/*Compelling reasons*	92
	Укупно/*Total*	Остали/*Other*	161
	Укупно/*Total*	Непознато/*Unknown*	355
	Мушко/*Male*	Укупно/*Total*	913
	Мушко/*Male*	Школовање/*Studying*	28
	Мушко/*Male*	Посао/*Job*	93
	Мушко/*Male*	Породични разлози/*Family reasons*	474
	Мушко/*Male*	Принудни разлози/*Compelling reasons*	47
	Мушко/*Male*	Остали/*Other*	79
	Мушко/*Male*	Непознато/*Unknown*	192
	Женско/*Female*	Укупно/*Total*	1.138
	Женско/*Female*	Школовање/*Studying*	22
	Женско/*Female*	Посао/*Job*	44
	Женско/*Female*	Породични разлози/*Family reasons*	782

Европа											Ван-европске државе	Непознато
Њемачка	Хрватска	Србија	Аустрија	Словенија	Швајцарска	Црна Гора	Шведска	Италија	Холандија	Остале европске државе		
Europe											*Countries out of Europe*	*Unknown*
Germany	*Croatia*	*Serbia*	*Austria*	*Slovenia*	*Switzerland*	*Montenegro*	*Sweden*	*Italy*	*Netherland*	*Other European Countries*		
8	5	22	-	1	-	2	1	-	-	-	3	-
12	3	27	-	-	3	-	-	-	-	4	5	-
2	1	23	-	-	1	1	-	-	-	4	5	105
48	14	334	5	3	5	37	5	-	1	24	23	59
-	1	12	-	-	-	2	-	-	-	-	-	-
3	2	26	-	-	-	4	1	-	-	-	-	-
28	6	217	3	2	3	23	2	-	1	18	17	-
5	3	41	-	-	-	2	2	-	-	2	1	-
9	2	22	-	-	1	1	-	-	-	2	1	-
3	-	16	2	1	1	5	-	-	-	2	4	59
95	15	1.400	24	8	15	62	27	19	2	66	36	282
1	-	38	-	2	-	3	-	2	-	1	-	3
6	4	104	-	1	-	9	-	-	1	4	6	2
55	6	1.008	17	2	10	37	22	11	1	45	19	23
12	4	55	3	2	1	4	2	-	-	4	5	-
17	1	122	4	1	1	5	-	-	-	5	4	1
4	-	73	-	-	3	4	3	6	-	7	2	253
58	10	560	10	8	10	19	15	10	1	36	23	153
1	-	19	-	2	-	1	-	2	-	1	-	2
6	3	67	-	1	-	6	-	-	-	3	5	2
33	3	355	7	2	7	6	10	6	1	23	12	9
6	3	26	1	2	1	3	2	-	-	-	3	-
10	1	58	2	1	1	1	-	-	-	3	2	-
2	-	35	-	-	1	2	3	2	-	6	1	140
37	5	840	14	-	5	43	12	9	1	30	13	129
-	-	19	-	-	-	2	-	-	-	-	-	1
-	1	37	-	-	-	3	-	-	1	1	1	-
22	3	653	10	-	3	31	12	5	-	22	7	14

наставак/*continued*

Територија	Пол	Разлози досељења	Укупно
Area	*Sex*	*Reasons for migration*	*Total*
РУДО	Женско/*Female*	Принудни разлози/*Compelling reasons*	45
	Женско/*Female*	Остали/*Other*	82
	Женско/*Female*	Непознато/*Unknown*	163
СОКОЛАЦ	Укупно/*Total*	Укупно/*Total*	915
	Укупно/*Total*	Школовање/*Studying*	21
	Укупно/*Total*	Посао/*Job*	127
	Укупно/*Total*	Породични разлози/*Family reasons*	431
	Укупно/*Total*	Принудни разлози/*Compelling reasons*	75
	Укупно/*Total*	Остали/*Other*	93
	Укупно/*Total*	Непознато/*Unknown*	168
	Мушко/*Male*	Укупно/*Total*	448
	Мушко/*Male*	Школовање/*Studying*	10
	Мушко/*Male*	Посао/*Job*	77
	Мушко/*Male*	Породични разлози/*Family reasons*	206
	Мушко/*Male*	Принудни разлози/*Compelling reasons*	34
	Мушко/*Male*	Остали/*Other*	40
	Мушко/*Male*	Непознато/*Unknown*	81
	Женско/*Female*	Укупно/*Total*	467
	Женско/*Female*	Школовање/*Studying*	11
	Женско/*Female*	Посао/*Job*	50
	Женско/*Female*	Породични разлози/*Family reasons*	225
	Женско/*Female*	Принудни разлози/*Compelling reasons*	41
	Женско/*Female*	Остали/*Other*	53
	Женско/*Female*	Непознато/*Unknown*	87
СРБАЦ	Укупно/*Total*	Укупно/*Total*	3.478
	Укупно/*Total*	Школовање/*Studying*	69
	Укупно/*Total*	Посао/*Job*	245
	Укупно/*Total*	Породични разлози/*Family reasons*	1.716

Европа											Ван-европске државе	Непознато
Њемачка	Хрватска	Србија	Аустрија	Словенија	Швајцарска	Црна Гора	Шведска	Италија	Холандија	Остале европске државе		
Europe											*Countries out of Europe*	*Unknown*
Germany	*Croatia*	*Serbia*	*Austria*	*Slovenia*	*Switzerland*	*Montenegro*	*Sweden*	*Italy*	*Netherland*	*Other European Countries*		
6	1	29	2	-	-	1	-	-	-	4	2	-
7	-	64	2	-	-	4	-	-	-	2	2	1
2	-	38	-	-	2	2	-	4	-	1	1	113
91	50	423	21	19	5	62	13	3	6	35	64	123
-	2	13	-	-	-	4	-	-	2	-	-	-
9	7	73	4	3	-	12	-	2	-	5	11	1
48	21	225	11	12	2	36	12	1	4	21	35	3
11	15	39	2	1	-	2	-	-	-	1	3	1
17	2	47	3	2	1	4	-	-	-	4	11	2
6	3	26	1	1	2	4	1	-	-	4	4	116
62	33	173	13	9	2	23	8	2	3	21	35	64
-	2	6	-	-	-	1	-	-	1	-	-	-
9	7	34	3	2	-	6	-	1	-	5	9	1
35	11	94	6	6	-	13	7	1	2	12	17	2
7	10	10	2	1	-	1	-	-	-	1	1	1
7	1	19	2	-	1	1	-	-	-	1	6	2
4	2	10	-	-	1	1	1	-	-	2	2	58
29	17	250	8	10	3	39	5	1	3	14	29	59
-	-	7	-	-	-	3	-	-	1	-	-	-
-	-	39	1	1	-	6	-	1	-	-	2	-
13	10	131	5	6	2	23	5	-	2	9	18	1
4	5	29	-	-	-	1	-	-	-	-	2	-
10	1	28	1	2	-	3	-	-	-	3	5	-
2	1	16	1	1	1	3	-	-	-	2	2	58
749	559	529	431	499	136	24	13	26	11	115	56	330
14	12	20	3	8	1	-	-	-	-	6	3	2
38	55	93	14	30	1	6	-	-	1	-	5	2
426	206	286	261	285	84	13	5	18	4	83	38	7

наставак/*continued*

Територија	Пол	Разлози досељења	Укупно
Area	*Sex*	*Reasons for migration*	*Total*
СРБАЦ	Укупно/*Total*	Принудни разлози/*Compelling reasons*	370
	Укупно/*Total*	Остали/*Other*	507
	Укупно/*Total*	Непознато/*Unknown*	571
	Мушко/*Male*	Укупно/*Total*	1.946
	Мушко/*Male*	Школовање/*Studying*	47
	Мушко/*Male*	Посао/*Job*	154
	Мушко/*Male*	Породични разлози/*Family reasons*	919
	Мушко/*Male*	Принудни разлози/*Compelling reasons*	203
	Мушко/*Male*	Остали/*Other*	309
	Мушко/*Male*	Непознато/*Unknown*	314
	Женско/*Female*	Укупно/*Total*	1.532
	Женско/*Female*	Школовање/*Studying*	22
	Женско/*Female*	Посао/*Job*	91
	Женско/*Female*	Породични разлози/*Family reasons*	797
	Женско/*Female*	Принудни разлози/*Compelling reasons*	167
	Женско/*Female*	Остали/*Other*	198
	Женско/*Female*	Непознато/*Unknown*	257
СРЕБРЕНИЦА	Укупно/*Total*	Укупно/*Total*	4.526
	Укупно/*Total*	Школовање/*Studying*	29
	Укупно/*Total*	Посао/*Job*	94
	Укупно/*Total*	Породични разлози/*Family reasons*	1.765
	Укупно/*Total*	Принудни разлози/*Compelling reasons*	451
	Укупно/*Total*	Остали/*Other*	427
	Укупно/*Total*	Непознато/*Unknown*	1.760
	Мушко/*Male*	Укупно/*Total*	2.224
	Мушко/*Male*	Школовање/*Studying*	16
	Мушко/*Male*	Посао/*Job*	59
	Мушко/*Male*	Породични разлози/*Family reasons*	763

Европа											Ван-европске државе	Непознато
Њемачка	Хрватска	Србија	Аустрија	Словенија	Швајцарска	Црна Гора	Шведска	Италија	Холандија	Остале европске државе		
Europe											*Countries out of Europe*	*Unknown*
Germany	*Croatia*	*Serbia*	*Austria*	*Slovenia*	*Switzerland*	*Montenegro*	*Sweden*	*Italy*	*Netherland*	*Other European Countries*		
55	198	23	20	56	7	1	-	1	2	4	3	-
166	60	81	78	76	15	1	5	1	4	15	2	3
50	28	26	55	44	28	3	3	6	-	7	5	316
443	293	279	219	299	75	13	10	12	7	67	33	196
9	8	13	2	7	-	-	-	-	-	4	2	2
25	27	61	11	23	-	2	-	-	1	-	3	1
255	104	133	124	162	47	9	4	9	2	46	21	3
29	104	11	15	34	5	-	-	-	1	2	2	-
100	36	47	42	48	12	1	3	1	3	12	2	2
25	14	14	25	25	11	1	3	2	-	3	3	188
306	266	250	212	200	61	11	3	14	4	48	23	134
5	4	7	1	1	1	-	-	-	-	2	1	-
13	28	32	3	7	1	4	-	-	-	-	2	1
171	102	153	137	123	37	4	1	9	2	37	17	4
26	94	12	5	22	2	1	-	1	1	2	1	-
66	24	34	36	28	3	-	2	-	1	3	-	1
25	14	12	30	19	17	2	-	4	-	4	2	128
346	56	1.750	82	80	60	27	106	4	73	298	262	1.382
4	3	11	2	4	-	-	2	-	-	-	3	-
9	5	64	1	1	2	2	2	-	-	5	3	-
209	24	1.061	46	49	21	21	43	2	34	104	121	30
64	5	158	5	19	12	1	13	-	8	130	35	1
35	15	243	11	2	11	-	16	1	23	30	34	6
25	4	213	17	5	14	3	30	1	8	29	66	1.345
179	24	754	41	41	35	9	56	3	36	168	161	717
2	1	8	1	3	-	-	1	-	-	-	-	-
7	4	38	1	1	1	2	2	-	-	2	1	-
102	7	406	23	23	13	4	20	1	17	63	69	15

наставак/*continued*

Територија	Пол	Разлози досељења	Укупно
Area	*Sex*	*Reasons for migration*	*Total*
СРЕБРЕНИЦА	Мушко/*Male*	Принудни разлози/*Compelling reasons*	244
	Мушко/*Male*	Остали/*Other*	226
	Мушко/*Male*	Непознато/*Unknown*	916
	Женско/*Female*	Укупно/*Total*	2.302
	Женско/*Female*	Школовање/*Studying*	13
	Женско/*Female*	Посао/*Job*	35
	Женско/*Female*	Породични разлози/*Family reasons*	1.002
	Женско/*Female*	Принудни разлози/*Compelling reasons*	207
	Женско/*Female*	Остали/*Other*	201
	Женско/*Female*	Непознато/*Unknown*	844
ШАМАЦ	Укупно/*Total*	Укупно/*Total*	4.870
	Укупно/*Total*	Школовање/*Studying*	59
	Укупно/*Total*	Посао/*Job*	205
	Укупно/*Total*	Породични разлози/*Family reasons*	2.557
	Укупно/*Total*	Принудни разлози/*Compelling reasons*	476
	Укупно/*Total*	Остали/*Other*	586
	Укупно/*Total*	Непознато/*Unknown*	987
	Мушко/*Male*	Укупно/*Total*	2.417
	Мушко/*Male*	Школовање/*Studying*	36
	Мушко/*Male*	Посао/*Job*	126
	Мушко/*Male*	Породични разлози/*Family reasons*	1.211
	Мушко/*Male*	Принудни разлози/*Compelling reasons*	259
	Мушко/*Male*	Остали/*Other*	306
	Мушко/*Male*	Непознато/*Unknown*	479
	Женско/*Female*	Укупно/*Total*	2.453
	Женско/*Female*	Школовање/*Studying*	23
	Женско/*Female*	Посао/*Job*	79
	Женско/*Female*	Породични разлози/*Family reasons*	1.346

Европа											Ван-европске државе	Непознато
Њемачка	Хрватска	Србија	Аустрија	Словенија	Швајцарска	Црна Гора	Шведска	Италија	Холандија	Остале европске државе		
Europe											*Countries out of Europe*	*Unknown*
Germany	*Croatia*	*Serbia*	*Austria*	*Slovenia*	*Switzerland*	*Montenegro*	*Sweden*	*Italy*	*Netherland*	*Other European Countries*		
36	1	76	1	10	6	1	7	-	4	73	28	1
20	7	123	7	1	6	-	9	1	12	16	19	5
12	4	103	8	3	9	2	17	1	3	14	44	696
167	32	996	41	39	25	18	50	1	37	130	101	665
2	2	3	1	1	-	-	1	-	-	-	3	-
2	1	26	-	-	1	-	-	-	-	3	2	-
107	17	655	23	26	8	17	23	1	17	41	52	15
28	4	82	4	9	6	-	6	-	4	57	7	-
15	8	120	4	1	5	-	7	-	11	14	15	1
13	-	110	9	2	5	1	13	-	5	15	22	649
1.065	1.435	704	249	79	226	21	38	17	96	126	176	638
10	10	30	1	-	-	1	-	1	-	3	3	-
31	45	82	5	9	7	2	-	-	3	13	6	2
684	858	428	138	45	152	11	16	12	46	68	89	10
89	251	54	16	10	24	2	2	1	8	8	4	7
171	161	50	42	7	26	4	16	2	32	15	58	2
80	110	60	47	8	17	1	4	1	7	19	16	617
556	672	326	131	54	114	7	20	7	45	73	100	312
6	5	18	1	-	-	1	-	-	-	2	3	-
21	29	42	3	9	5	1	-	-	1	9	5	1
356	361	191	69	27	71	3	8	5	27	41	49	3
51	136	21	10	9	15	-	1	-	3	6	3	4
86	89	27	23	6	13	1	9	1	12	9	29	1
36	52	27	25	3	10	1	2	1	2	6	11	303
509	763	378	118	25	112	14	18	10	51	53	76	326
4	5	12	-	-	-	-	-	1	-	1	-	-
10	16	40	2	-	2	1	-	-	2	4	1	1
328	497	237	69	18	81	8	8	7	19	27	40	7

наставак/*continued*

Територија	Пол	Разлози досељења	Укупно
Area	*Sex*	*Reasons for migration*	*Total*
ШАМАЦ	Женско/*Female*	Принудни разлози/*Compelling reasons*	217
	Женско/*Female*	Остали/*Other*	280
	Женско/*Female*	Непознато/*Unknown*	508
ШЕКОВИЋИ	Укупно/*Total*	Укупно/*Total*	940
	Укупно/*Total*	Школовање/*Studying*	10
	Укупно/*Total*	Посао/*Job*	63
	Укупно/*Total*	Породични разлози/*Family reasons*	284
	Укупно/*Total*	Принудни разлози/*Compelling reasons*	56
	Укупно/*Total*	Остали/*Other*	78
	Укупно/*Total*	Непознато/*Unknown*	449
	Мушко/*Male*	Укупно/*Total*	550
	Мушко/*Male*	Школовање/*Studying*	3
	Мушко/*Male*	Посао/*Job*	44
	Мушко/*Male*	Породични разлози/*Family reasons*	125
	Мушко/*Male*	Принудни разлози/*Compelling reasons*	31
	Мушко/*Male*	Остали/*Other*	48
	Мушко/*Male*	Непознато/*Unknown*	299
	Женско/*Female*	Укупно/*Total*	390
	Женско/*Female*	Школовање/*Studying*	7
	Женско/*Female*	Посао/*Job*	19
	Женско/*Female*	Породични разлози/*Family reasons*	159
	Женско/*Female*	Принудни разлози/*Compelling reasons*	25
	Женско/*Female*	Остали/*Other*	30
	Женско/*Female*	Непознато/*Unknown*	150
ШИПОВО	Укупно/*Total*	Укупно/*Total*	1.620
	Укупно/*Total*	Школовање/*Studying*	28
	Укупно/*Total*	Посао/*Job*	151
	Укупно/*Total*	Породични разлози/*Family reasons*	854

Европа											Ван-европске државе	Непознато
Њемачка	Хрватска	Србија	Аустрија	Словенија	Швајцарска	Црна Гора	Шведска	Италија	Холандија	Остале европске државе		
Europe											*Countries out of Europe*	*Unknown*
Germany	*Croatia*	*Serbia*	*Austria*	*Slovenia*	*Switzerland*	*Montenegro*	*Sweden*	*Italy*	*Netherland*	*Other European Countries*		
38	115	33	6	1	9	2	1	1	5	2	1	3
85	72	23	19	1	13	3	7	1	20	6	29	1
44	58	33	22	5	7	-	2	-	5	13	5	314
68	73	288	19	25	11	16	1	4	2	44	14	375
4	1	5	-	-	-	-	-	-	-	-	-	-
4	4	40	1	4	-	3	-	-	-	4	3	-
30	17	159	8	11	5	8	-	-	-	35	9	2
12	21	12	2	4	1	-	-	1	2	1	-	-
7	16	31	7	4	3	4	-	1	-	1	-	4
11	14	41	1	2	2	1	1	2	-	3	2	369
42	35	135	10	14	5	11	1	4	2	26	13	252
1	-	2	-	-	-	-	-	-	-	-	-	-
3	2	26	1	3	-	3	-	-	-	3	3	-
15	8	59	4	5	2	4	-	-	-	19	8	1
8	9	7	1	2	1	-	-	1	2	-	-	-
5	9	18	4	3	1	3	-	1	-	1	-	3
10	7	23	-	1	1	1	1	2	-	3	2	248
26	38	153	9	11	6	5	-	-	-	18	1	123
3	1	3	-	-	-	-	-	-	-	-	-	-
1	2	14	-	1	-	-	-	-	-	1	-	-
15	9	100	4	6	3	4	-	-	-	16	1	1
4	12	5	1	2	-	-	-	-	-	1	-	-
2	7	13	3	1	2	1	-	-	-	-	-	1
1	7	18	1	1	1	-	-	-	-	-	-	121
205	124	720	78	78	18	13	23	7	1	62	36	255
5	1	17	2	-	-	-	-	-	-	3	-	-
10	19	84	7	16	-	1	-	1	-	3	9	1
129	39	490	45	36	9	8	19	5	-	49	18	7

наставак/*continued*

Територија	Пол	Разлози досељења	Укупно
Area	*Sex*	*Reasons for migration*	*Total*
ШИПОВО	Укупно/*Total*	Принудни разлози/*Compelling reasons*	174
	Укупно/*Total*	Остали/*Other*	97
	Укупно/*Total*	Непознато/*Unknown*	316
	Мушко/*Male*	Укупно/*Total*	946
	Мушко/*Male*	Школовање/*Studying*	12
	Мушко/*Male*	Посао/*Job*	116
	Мушко/*Male*	Породични разлози/*Family reasons*	450
	Мушко/*Male*	Принудни разлози/*Compelling reasons*	115
	Мушко/*Male*	Остали/*Other*	74
	Мушко/*Male*	Непознато/*Unknown*	179
	Женско/*Female*	Укупно/*Total*	674
	Женско/*Female*	Школовање/*Studying*	16
	Женско/*Female*	Посао/*Job*	35
	Женско/*Female*	Породични разлози/*Family reasons*	404
	Женско/*Female*	Принудни разлози/*Compelling reasons*	59
	Женско/*Female*	Остали/*Other*	23
	Женско/*Female*	Непознато/*Unknown*	137
ТЕСЛИЋ	Укупно/*Total*	Укупно/*Total*	7.107
	Укупно/*Total*	Школовање/*Studying*	48
	Укупно/*Total*	Посао/*Job*	367
	Укупно/*Total*	Породични разлози/*Family reasons*	2.511
	Укупно/*Total*	Принудни разлози/*Compelling reasons*	1.587
	Укупно/*Total*	Остали/*Other*	1.065
	Укупно/*Total*	Непознато/*Unknown*	1.529
	Мушко/*Male*	Укупно/*Total*	4.232
	Мушко/*Male*	Школовање/*Studying*	25
	Мушко/*Male*	Посао/*Job*	262
	Мушко/*Male*	Породични разлози/*Family reasons*	1.241

Европа											Ван-европске државе	Непознато
Њемачка	Хрватска	Србија	Аустрија	Словенија	Швајцарска	Црна Гора	Шведска	Италија	Холандија	Остале европске државе		
Europe											*Countries out of Europe*	*Unknown*
Germany	*Croatia*	*Serbia*	*Austria*	*Slovenia*	*Switzerland*	*Montenegro*	*Sweden*	*Italy*	*Netherland*	*Other European Countries*		
28	50	60	4	18	1	2	1	1	1	3	5	-
17	7	41	11	5	6	1	2	-	-	3	3	1
16	8	28	9	3	2	1	1	-	-	1	1	246
121	88	368	57	69	12	5	11	4	1	38	30	142
3	-	7	1	-	-	-	-	-	-	1	-	-
7	17	57	6	16	-	-	-	1	-	3	8	1
72	26	229	29	30	5	2	9	2	-	28	15	3
17	35	34	3	16	-	1	-	1	1	3	4	-
11	6	29	11	4	6	1	1	-	-	3	2	-
11	4	12	7	3	1	1	1	-	-	-	1	138
84	36	352	21	9	6	8	12	3	-	24	6	113
2	1	10	1	-	-	-	-	-	-	2	-	-
3	2	27	1	-	-	1	-	-	-	-	1	-
57	13	261	16	6	4	6	10	3	-	21	3	4
11	15	26	1	2	1	1	1	-	-	-	1	-
6	1	12	-	1	-	-	1	-	-	-	1	1
5	4	16	2	-	1	-	-	-	-	1	-	108
1.445	1.482	692	263	928	63	72	41	519	82	172	155	1.193
3	11	13	-	4	1	3	-	11	-	-	2	-
40	65	110	13	53	4	19	-	30	-	10	22	1
568	493	370	154	410	24	35	19	207	43	79	93	16
464	631	88	17	185	7	5	11	125	5	40	5	4
280	204	84	59	201	17	4	9	128	19	33	20	7
90	78	27	20	75	10	6	2	18	15	10	13	1.165
798	842	322	149	595	28	33	25	332	37	109	95	867
1	6	8	-	3	1	1	-	4	-	-	1	-
29	53	61	13	39	2	13	-	23	-	9	19	1
301	230	140	78	226	9	14	10	116	18	43	51	5

наставак/*continued*

Територија	Пол	Разлози досељења	Укупно
Area	*Sex*	*Reasons for migration*	*Total*
ТЕСЛИЋ	Мушко/*Male*	Принудни разлози/*Compelling reasons*	972
	Мушко/*Male*	Остали/*Other*	699
	Мушко/*Male*	Непознато/*Unknown*	1.033
	Женско/*Female*	Укупно/*Total*	2.875
	Женско/*Female*	Школовање/*Studying*	23
	Женско/*Female*	Посао/*Job*	105
	Женско/*Female*	Породични разлози/*Family reasons*	1.270
	Женско/*Female*	Принудни разлози/*Compelling reasons*	615
	Женско/*Female*	Остали/*Other*	366
	Женско/*Female*	Непознато/*Unknown*	496
ТРЕБИЊЕ	Укупно/*Total*	Укупно/*Total*	5.846
	Укупно/*Total*	Школовање/*Studying*	208
	Укупно/*Total*	Посао/*Job*	741
	Укупно/*Total*	Породични разлози/*Family reasons*	2.558
	Укупно/*Total*	Принудни разлози/*Compelling reasons*	762
	Укупно/*Total*	Остали/*Other*	567
	Укупно/*Total*	Непознато/*Unknown*	1.010
	Мушко/*Male*	Укупно/*Total*	2.787
	Мушко/*Male*	Школовање/*Studying*	110
	Мушко/*Male*	Посао/*Job*	453
	Мушко/*Male*	Породични разлози/*Family reasons*	1.009
	Мушко/*Male*	Принудни разлози/*Compelling reasons*	389
	Мушко/*Male*	Остали/*Other*	318
	Мушко/*Male*	Непознато/*Unknown*	508
	Женско/*Female*	Укупно/*Total*	3.059
	Женско/*Female*	Школовање/*Studying*	98
	Женско/*Female*	Посао/*Job*	288
	Женско/*Female*	Породични разлози/*Family reasons*	1.549

Европа											Ван-европске државе	Непознато
Њемачка	Хрватска	Србија	Аустрија	Словенија	Швајцарска	Црна Гора	Шведска	Италија	Холандија	Остале европске државе		
Europe											*Countries out of Europe*	*Unknown*
Germany	*Croatia*	*Serbia*	*Austria*	*Slovenia*	*Switzerland*	*Montenegro*	*Sweden*	*Italy*	*Netherland*	*Other European Countries*		
247	381	53	11	138	5	1	8	91	3	27	4	3
180	135	43	37	146	8	2	5	87	11	25	14	6
40	37	17	10	43	3	2	2	11	5	5	6	852
647	640	370	114	333	35	39	16	187	45	63	60	326
2	5	5	-	1	-	2	-	7	-	-	1	-
11	12	49	-	14	2	6	-	7	-	1	3	-
267	263	230	76	184	15	21	9	91	25	36	42	11
217	250	35	6	47	2	4	3	34	2	13	1	1
100	69	41	22	55	9	2	4	41	8	8	6	1
50	41	10	10	32	7	4	-	7	10	5	7	313
208	953	1.488	27	34	40	1.312	256	18	28	480	174	828
7	6	48	-	-	-	139	-	1	-	1	6	-
11	71	293	4	4	3	310	1	1	1	12	29	1
124	317	859	18	22	25	657	135	12	13	260	102	14
21	500	119	2	2	-	67	13	1	-	24	7	6
29	35	114	1	5	9	91	86	1	12	156	22	6
16	24	55	2	1	3	48	21	2	2	27	8	801
119	450	660	15	16	25	564	136	9	16	239	103	435
4	1	26	-	-	-	75	-	1	-	-	3	-
9	46	176	3	3	3	179	1	1	1	8	22	1
65	124	321	8	6	13	202	68	5	7	124	58	8
13	250	55	1	1	-	40	9	-	-	11	6	3
20	20	59	1	5	7	51	49	1	7	84	9	5
8	9	23	2	1	2	17	9	1	1	12	5	418
89	503	828	12	18	15	748	120	9	12	241	71	393
3	5	22	-	-	-	64	-	-	-	1	3	-
2	25	117	1	1	-	131	-	-	-	4	7	-
59	193	538	10	16	12	455	67	7	6	136	44	6

наставак/*continued*

Територија	Пол	Разлози досељења	Укупно
Area	*Sex*	*Reasons for migration*	*Total*
ТРЕБИЊЕ	Женско/*Female*	Принудни разлози/*Compelling reasons*	373
	Женско/*Female*	Остали/*Other*	249
	Женско/*Female*	Непознато/*Unknown*	502
ТРНОВО - РС	Укупно/*Total*	Укупно/*Total*	345
	Укупно/*Total*	Школовање/*Studying*	3
	Укупно/*Total*	Посао/*Job*	14
	Укупно/*Total*	Породични разлози/*Family reasons*	117
	Укупно/*Total*	Принудни разлози/*Compelling reasons*	124
	Укупно/*Total*	Остали/*Other*	33
	Укупно/*Total*	Непознато/*Unknown*	54
	Мушко/*Male*	Укупно/*Total*	154
	Мушко/*Male*	Школовање/*Studying*	-
	Мушко/*Male*	Посао/*Job*	9
	Мушко/*Male*	Породични разлози/*Family reasons*	45
	Мушко/*Male*	Принудни разлози/*Compelling reasons*	50
	Мушко/*Male*	Остали/*Other*	20
	Мушко/*Male*	Непознато/*Unknown*	30
	Женско/*Female*	Укупно/*Total*	191
	Женско/*Female*	Школовање/*Studying*	3
	Женско/*Female*	Посао/*Job*	5
	Женско/*Female*	Породични разлози/*Family reasons*	72
	Женско/*Female*	Принудни разлози/*Compelling reasons*	74
	Женско/*Female*	Остали/*Other*	13
	Женско/*Female*	Непознато/*Unknown*	24
УГЊЕВИК	Укупно/*Total*	Укупно/*Total*	2.625
	Укупно/*Total*	Школовање/*Studying*	21
	Укупно/*Total*	Посао/*Job*	159
	Укупно/*Total*	Породични разлози/*Family reasons*	1.378

Европа											Ван-европске државе	Непознато
Њемачка	Хрватска	Србија	Аустрија	Словенија	Швајцарска	Црна Гора	Шведска	Италија	Холандија	Остале европске државе		
Europe											*Countries out of Europe*	*Unknown*
Germany	*Croatia*	*Serbia*	*Austria*	*Slovenia*	*Switzerland*	*Montenegro*	*Sweden*	*Italy*	*Netherland*	*Other European Countries*		
8	250	64	1	1	-	27	4	1	-	13	1	3
9	15	55	-	-	2	40	37	-	5	72	13	1
8	15	32	-	-	1	31	12	1	1	15	3	383
44	15	156	7	2	1	60	1	1	7	9	14	28
-	-	1	-	-	-	-	-	-	1	1	-	-
2	3	4	-	-	-	-	-	-	-	-	5	-
15	6	51	6	1	1	24	-	1	3	5	4	-
9	6	77	-	-	-	29	-	-	2	-	1	-
15	-	8	-	1	-	1	1	-	1	3	3	-
3	-	15	1	-	-	6	-	-	-	-	1	28
23	6	58	4	-	-	25	-	-	5	6	11	16
-	-	-	-	-	-	-	-	-	-	-	-	-
1	2	2	-	-	-	-	-	-	-	-	4	-
5	2	17	3	-	-	8	-	-	3	3	4	-
5	2	27	-	-	-	14	-	-	1	-	1	-
10	-	5	-	-	-	-	-	-	1	3	1	-
2	-	7	1	-	-	3	-	-	-	-	1	16
21	9	98	3	2	1	35	1	1	2	3	3	12
-	-	1	-	-	-	-	-	-	1	1	-	-
1	1	2	-	-	-	-	-	-	-	-	1	-
10	4	34	3	1	1	16	-	1	-	2	-	-
4	4	50	-	-	-	15	-	-	1	-	-	-
5	-	3	-	1	-	1	1	-	-	-	2	-
1	-	8	-	-	-	3	-	-	-	-	-	12
459	92	591	469	310	90	19	4	4	4	62	60	461
3	-	11	7	-	-	-	-	-	-	-	-	-
17	11	68	16	28	1	4	-	-	1	5	6	2
299	47	395	329	166	50	13	-	4	2	34	31	8

наставак/*continued*

Територија	Пол	Разлози досељења	Укупно
Area	*Sex*	*Reasons for migration*	*Total*
УГЊЕВИК	Укупно/*Total*	Принудни разлози/*Compelling reasons*	182
	Укупно/*Total*	Остали/*Other*	258
	Укупно/*Total*	Непознато/*Unknown*	627
	Мушко/*Male*	Укупно/*Total*	1.413
	Мушко/*Male*	Школовање/*Studying*	15
	Мушко/*Male*	Посао/*Job*	125
	Мушко/*Male*	Породични разлози/*Family reasons*	684
	Мушко/*Male*	Принудни разлози/*Compelling reasons*	115
	Мушко/*Male*	Остали/*Other*	149
	Мушко/*Male*	Непознато/*Unknown*	325
	Женско/*Female*	Укупно/*Total*	1.212
	Женско/*Female*	Школовање/*Studying*	6
	Женско/*Female*	Посао/*Job*	34
	Женско/*Female*	Породични разлози/*Family reasons*	694
	Женско/*Female*	Принудни разлози/*Compelling reasons*	67
	Женско/*Female*	Остали/*Other*	109
	Женско/*Female*	Непознато/*Unknown*	302
ВИШЕГРАД	Укупно/*Total*	Укупно/*Total*	1.906
	Укупно/*Total*	Школовање/*Studying*	38
	Укупно/*Total*	Посао/*Job*	193
	Укупно/*Total*	Породични разлози/*Family reasons*	888
	Укупно/*Total*	Принудни разлози/*Compelling reasons*	182
	Укупно/*Total*	Остали/*Other*	189
	Укупно/*Total*	Непознато/*Unknown*	416
	Мушко/*Male*	Укупно/*Total*	906
	Мушко/*Male*	Школовање/*Studying*	25
	Мушко/*Male*	Посао/*Job*	121
	Мушко/*Male*	Породични разлози/*Family reasons*	361

Европа											Ван-европске државе	Непознато
Њемачка	Хрватска	Србија	Аустрија	Словенија	Швајцарска	Црна Гора	Шведска	Италија	Холандија	Остале европске државе		
Europe											*Countries out of Europe*	*Unknown*
Germany	*Croatia*	*Serbia*	*Austria*	*Slovenia*	*Switzerland*	*Montenegro*	*Sweden*	*Italy*	*Netherland*	*Other European Countries*		
49	25	37	10	46	7	-	1	-	1	1	3	2
60	4	40	54	52	18	1	2	-	-	10	17	-
31	5	40	53	18	14	1	1	-	-	12	3	449
224	49	301	265	193	49	8	1	3	3	35	33	249
2	-	7	6	-	-	-	-	-	-	-	-	-
12	8	50	13	24	1	3	-	-	1	5	6	2
141	22	176	183	90	25	5	-	3	1	16	17	5
27	13	25	7	35	3	-	-	-	1	1	2	1
29	2	26	30	36	11	-	1	-	-	6	8	-
13	4	17	26	8	9	-	-	-	-	7	-	241
235	43	290	204	117	41	11	3	1	1	27	27	212
1	-	4	1	-	-	-	-	-	-	-	-	-
5	3	18	3	4	-	1	-	-	-	-	-	-
158	25	219	146	76	25	8	-	1	1	18	14	3
22	12	12	3	11	4	-	1	-	-	-	1	1
31	2	14	24	16	7	1	1	-	-	4	9	-
18	1	23	27	10	5	1	1	-	-	5	3	208
89	71	1.043	89	11	13	106	37	4	5	54	49	335
-	-	24	2	-	-	12	-	-	-	-	-	-
4	15	138	3	2	3	11	-	-	-	4	10	3
56	18	616	58	8	7	60	4	2	2	29	28	-
14	23	118	7	-	-	14	-	1	-	3	2	-
10	6	98	7	-	1	8	29	1	3	17	7	2
5	9	49	12	1	2	1	4	-	-	1	2	330
51	42	444	48	8	8	51	17	2	4	31	30	170
-	-	15	2	-	-	8	-	-	-	-	-	-
3	11	85	2	1	2	8	-	-	-	1	7	1
32	8	216	31	6	4	23	1	1	2	19	18	-

наставак/*continued*

Територија	Пол	Разлози досељења	Укупно
Area	*Sex*	*Reasons for migration*	*Total*
ВИШЕГРАД	Мушко/*Male*	Принудни разлози/*Compelling reasons*	78
	Мушко/*Male*	Остали/*Other*	101
	Мушко/*Male*	Непознато/*Unknown*	220
	Женско/*Female*	Укупно/*Total*	1.000
	Женско/*Female*	Школовање/*Studying*	13
	Женско/*Female*	Посао/*Job*	72
	Женско/*Female*	Породични разлози/*Family reasons*	527
	Женско/*Female*	Принудни разлози/*Compelling reasons*	104
	Женско/*Female*	Остали/*Other*	88
	Женско/*Female*	Непознато/*Unknown*	196
ВЛАСЕНИЦА	Укупно/*Total*	Укупно/*Total*	1.724
	Укупно/*Total*	Школовање/*Studying*	22
	Укупно/*Total*	Посао/*Job*	124
	Укупно/*Total*	Породични разлози/*Family reasons*	602
	Укупно/*Total*	Принудни разлози/*Compelling reasons*	147
	Укупно/*Total*	Остали/*Other*	114
	Укупно/*Total*	Непознато/*Unknown*	715
	Мушко/*Male*	Укупно/*Total*	853
	Мушко/*Male*	Школовање/*Studying*	11
	Мушко/*Male*	Посао/*Job*	87
	Мушко/*Male*	Породични разлози/*Family reasons*	250
	Мушко/*Male*	Принудни разлози/*Compelling reasons*	75
	Мушко/*Male*	Остали/*Other*	65
	Мушко/*Male*	Непознато/*Unknown*	365
	Женско/*Female*	Укупно/*Total*	871
	Женско/*Female*	Школовање/*Studying*	11
	Женско/*Female*	Посао/*Job*	37
	Женско/*Female*	Породични разлози/*Family reasons*	352

Европа											Ван-европске државе	Непознато
Њемачка	Хрватска	Србија	Аустрија	Словенија	Швајцарска	Црна Гора	Шведска	Италија	Холандија	Остале европске државе		
Europe											*Countries out of Europe*	*Unknown*
Germany	*Croatia*	*Serbia*	*Austria*	*Slovenia*	*Switzerland*	*Montenegro*	*Sweden*	*Italy*	*Netherland*	*Other European Countries*		
8	13	46	3	-	-	6	-	1	-	-	1	-
6	5	51	4	-	1	5	13	-	2	10	3	1
2	5	31	6	1	1	1	3	-	-	1	1	168
38	29	599	41	3	5	55	20	2	1	23	19	165
-	-	9	-	-	-	4	-	-	-	-	-	-
1	4	53	1	1	1	3	-	-	-	3	3	2
24	10	400	27	2	3	37	3	1	-	10	10	-
6	10	72	4	-	-	8	-	-	-	3	1	-
4	1	47	3	-	-	3	16	1	1	7	4	1
3	4	18	6	-	1	-	1	-	-	-	1	162
121	60	495	43	37	116	27	6	18	17	58	81	645
1	1	17	-	-	-	-	-	1	-	1	1	-
7	6	79	1	7	2	8	-	2	-	2	10	-
75	15	284	26	16	53	16	5	12	7	37	50	6
24	36	42	6	4	24	1	-	-	4	6	-	-
12	-	44	6	6	21	-	-	-	6	9	9	1
2	2	29	4	4	16	2	1	3	-	3	11	638
61	32	212	23	23	54	15	4	11	11	40	44	323
-	1	8	-	-	-	-	-	-	-	1	1	-
7	6	50	1	4	-	5	-	2	-	2	10	-
36	5	95	12	8	24	8	3	6	5	24	22	2
11	18	20	4	3	11	1	-	-	3	4	-	-
5	-	25	3	5	11	-	-	-	3	7	5	1
2	2	14	3	3	8	1	1	3	-	2	6	320
60	28	283	20	14	62	12	2	7	6	18	37	322
1	-	9	-	-	-	-	-	1	-	-	-	-
-	-	29	-	3	2	3	-	-	-	-	-	-
39	10	189	14	8	29	8	2	6	2	13	28	4

наставак/*continued*

Територија	Пол	Разлози досељења	Укупно
Area	*Sex*	*Reasons for migration*	*Total*
ВЛАСЕНИЦА	Женско/*Female*	Принудни разлози/*Compelling reasons*	72
	Женско/*Female*	Остали/*Other*	49
	Женско/*Female*	Непознато/*Unknown*	350
ВУКОСАВЉЕ	Укупно/*Total*	Укупно/*Total*	2.579
	Укупно/*Total*	Школовање/*Studying*	-
	Укупно/*Total*	Посао/*Job*	22
	Укупно/*Total*	Породични разлози/*Family reasons*	869
	Укупно/*Total*	Принудни разлози/*Compelling reasons*	1.034
	Укупно/*Total*	Остали/*Other*	336
	Укупно/*Total*	Непознато/*Unknown*	318
	Мушко/*Male*	Укупно/*Total*	1.295
	Мушко/*Male*	Школовање/*Studying*	-
	Мушко/*Male*	Посао/*Job*	17
	Мушко/*Male*	Породични разлози/*Family reasons*	413
	Мушко/*Male*	Принудни разлози/*Compelling reasons*	526
	Мушко/*Male*	Остали/*Other*	190
	Мушко/*Male*	Непознато/*Unknown*	149
	Женско/*Female*	Укупно/*Total*	1.284
	Женско/*Female*	Школовање/*Studying*	-
	Женско/*Female*	Посао/*Job*	5
	Женско/*Female*	Породични разлози/*Family reasons*	456
	Женско/*Female*	Принудни разлози/*Compelling reasons*	508
	Женско/*Female*	Остали/*Other*	146
	Женско/*Female*	Непознато/*Unknown*	169
ЗВОРНИК	Укупно/*Total*	Укупно/*Total*	11.579
	Укупно/*Total*	Школовање/*Studying*	90
	Укупно/*Total*	Посао/*Job*	515
	Укупно/*Total*	Породични разлози/*Family reasons*	3.697

Европа											Ван-европске државе	Непознато
Њемачка	Хрватска	Србија	Аустрија	Словенија	Швајцарска	Црна Гора	Шведска	Италија	Холандија	Остале европске државе		
Europe											*Countries out of Europe*	*Unknown*
Germany	*Croatia*	*Serbia*	*Austria*	*Slovenia*	*Switzerland*	*Montenegro*	*Sweden*	*Italy*	*Netherland*	*Other European Countries*		
13	18	22	2	1	13	-	-	-	1	2	-	-
7	-	19	3	1	10	-	-	-	3	2	4	-
-	-	15	1	1	8	1	-	-	-	1	5	318
1.178	543	77	46	40	328	3	-	35	56	77	31	165
-	-	-	-	-	-	-	-	-	-	-	-	-
2	10	6	-	2	2	-	-	-	-	-	-	-
283	278	43	19	9	148	3	-	9	24	30	22	1
655	170	18	15	15	72	-	-	24	24	34	4	3
172	53	8	11	12	59	-	-	1	7	9	4	-
66	32	2	1	2	47	-	-	1	1	4	1	161
603	249	38	20	25	163	3	-	18	35	41	16	84
-	-	-	-	-	-	-	-	-	-	-	-	-
2	9	3	-	2	1	-	-	-	-	-	-	-
142	114	22	7	6	68	3	-	5	16	18	11	1
328	88	7	7	10	39	-	-	11	15	18	2	1
102	24	5	6	7	34	-	-	1	4	5	2	-
29	14	1	-	-	21	-	-	1	-	-	1	82
575	294	39	26	15	165	-	-	17	21	36	15	81
-	-	-	-	-	-	-	-	-	-	-	-	-
-	1	3	-	-	1	-	-	-	-	-	-	-
141	164	21	12	3	80	-	-	4	8	12	11	-
327	82	11	8	5	33	-	-	13	9	16	2	2
70	29	3	5	5	25	-	-	-	3	4	2	-
37	18	1	1	2	26	-	-	-	1	4	-	79
1.332	286	2.337	1.677	267	508	118	111	37	99	433	262	4.112
7	5	56	6	2	1	4	-	-	-	3	1	5
32	29	339	12	24	17	20	-	3	1	14	19	5
524	93	1.395	735	149	250	66	48	26	50	214	107	40

наставак/*continued*

Територија	Пол	Разлози досељења	Укупно
Area	*Sex*	*Reasons for migration*	*Total*
ЗВОРНИК	Укупно/*Total*	Принудни разлози/*Compelling reasons*	1.391
	Укупно/*Total*	Остали/*Other*	1.147
	Укупно/*Total*	Непознато/*Unknown*	4.739
	Мушко/*Male*	Укупно/*Total*	5.898
	Мушко/*Male*	Школовање/*Studying*	46
	Мушко/*Male*	Посао/*Job*	305
	Мушко/*Male*	Породични разлози/*Family reasons*	1.692
	Мушко/*Male*	Принудни разлози/*Compelling reasons*	736
	Мушко/*Male*	Остали/*Other*	604
	Мушко/*Male*	Непознато/*Unknown*	2.515
	Женско/*Female*	Укупно/*Total*	5.681
	Женско/*Female*	Школовање/*Studying*	44
	Женско/*Female*	Посао/*Job*	210
	Женско/*Female*	Породични разлози/*Family reasons*	2.005
	Женско/*Female*	Принудни разлози/*Compelling reasons*	655
	Женско/*Female*	Остали/*Other*	543
	Женско/*Female*	Непознато/*Unknown*	2.224
БРЧКО ДИСТРИКТ БОСНЕ И ХЕРЦЕГОВИНЕ *BRČKO DISTRICT OF BOSNIA AND HERZEGOVINA*	Укупно/*Total*	Укупно/*Total*	25.077
	Укупно/*Total*	Школовање/*Studying*	336
	Укупно/*Total*	Посао/*Job*	1.080
	Укупно/*Total*	Породични разлози/*Family reasons*	10.454
	Укупно/*Total*	Принудни разлози/*Compelling reasons*	3.538
	Укупно/*Total*	Остали/*Other*	3.786
	Укупно/*Total*	Непознато/*Unknown*	5.883
	Мушко/*Male*	Укупно/*Total*	12.310
	Мушко/*Male*	Школовање/*Studying*	160
	Мушко/*Male*	Посао/*Job*	641
	Мушко/*Male*	Породични разлози/*Family reasons*	4.791

Европа											Ван-европске државе	Непознато
Њемачка	Хрватска	Србија	Аустрија	Словенија	Швајцарска	Црна Гора	Шведска	Италија	Холандија	Остале европске државе		
Europe											*Countries out of Europe*	*Unknown*
Germany	*Croatia*	*Serbia*	*Austria*	*Slovenia*	*Switzerland*	*Montenegro*	*Sweden*	*Italy*	*Netherland*	*Other European Countries*		
397	89	141	446	30	52	13	27	2	24	114	50	6
247	38	198	314	42	133	9	28	2	14	52	62	8
125	32	208	164	20	55	6	8	4	10	36	23	4.048
722	139	965	877	141	294	41	62	16	49	243	145	2.204
5	2	27	5	2	-	1	-	-	-	-	1	3
23	18	183	9	19	12	8	-	2	1	13	15	2
281	46	510	366	74	141	22	27	10	21	114	60	20
216	42	74	237	16	31	6	12	2	16	59	22	3
134	15	92	169	20	80	2	18	1	7	33	31	2
63	16	79	91	10	30	2	5	1	4	24	16	2.174
610	147	1.372	800	126	214	77	49	21	50	190	117	1.908
2	3	29	1	-	1	3	-	-	-	3	-	2
9	11	156	3	5	5	12	-	1	-	1	4	3
243	47	885	369	75	109	44	21	16	29	100	47	20
181	47	67	209	14	21	7	15	-	8	55	28	3
113	23	106	145	22	53	7	10	1	7	19	31	6
62	16	129	73	10	25	4	3	3	6	12	7	1.874
5.994	4.642	2.748	3.627	727	816	256	145	95	214	621	798	4.394
75	78	87	30	5	11	7	-	1	3	12	21	6
135	232	389	75	48	24	29	7	4	2	41	90	4
2.482	2.372	1.547	2.015	402	407	159	86	56	107	388	390	43
1.609	863	235	415	99	126	18	19	11	26	40	65	12
1.226	765	342	734	115	191	36	26	20	52	94	174	11
467	332	148	358	58	57	7	7	3	24	46	58	4.318
2.975	2.172	1.178	1.889	392	408	112	65	46	113	300	420	2.240
33	35	43	14	2	4	4	-	1	1	7	12	4
81	144	204	57	31	15	21	4	1	1	22	57	3
1.198	1.021	603	1.032	200	179	54	38	22	57	180	185	22

наставак/*continued*

Територија	Пол	Разлози досељења	Укупно
Area	*Sex*	*Reasons for migration*	*Total*
БРЧКО ДИСТРИКТ БОСНЕ И ХЕРЦЕГОВИНЕ *BRČKO DISTRICT OF BOSNIA AND HERZEGOVINA*	Мушко/*Male*	Принудни разлози/*Compelling reasons*	1.803
	Мушко/*Male*	Остали/*Other*	1.961
	Мушко/*Male*	Непознато/*Unknown*	2.954
	Женско/*Female*	Укупно/*Total*	12.767
	Женско/*Female*	Школовање/*Studying*	176
	Женско/*Female*	Посао/*Job*	439
	Женско/*Female*	Породични разлози/*Family reasons*	5.663
	Женско/*Female*	Принудни разлози/*Compelling reasons*	1.735
	Женско/*Female*	Остали/*Other*	1.825
	Женско/*Female*	Непознато/*Unknown*	2.929

Европа											Ван-европске државе	Непознато
Њемачка	Хрватска	Србија	Аустрија	Словенија	Швајцарска	Црна Гора	Шведска	Италија	Холандија	Остале европске државе		
Europe											*Countries out of Europe*	*Unknown*
Germany	*Croatia*	*Serbia*	*Austria*	*Slovenia*	*Switzerland*	*Montenegro*	*Sweden*	*Italy*	*Netherland*	*Other European Countries*		
788	447	116	213	58	76	8	8	6	13	27	37	6
650	369	154	393	66	102	21	13	13	30	47	98	5
225	156	58	180	35	32	4	2	3	11	17	31	2.200
3.019	2.470	1.570	1.738	335	408	144	80	49	101	321	378	2.154
42	43	44	16	3	7	3	-	-	2	5	9	2
54	88	185	18	17	9	8	3	3	1	19	33	1
1.284	1.351	944	983	202	228	105	48	34	50	208	205	21
821	416	119	202	41	50	10	11	5	13	13	28	6
576	396	188	341	49	89	15	13	7	22	47	76	6
242	176	90	178	23	25	3	5	-	13	29	27	2.118

Графикон 2: Страни држављани, %, ниво БиХ
Graph 2: Foreign citizens, %, level BiH

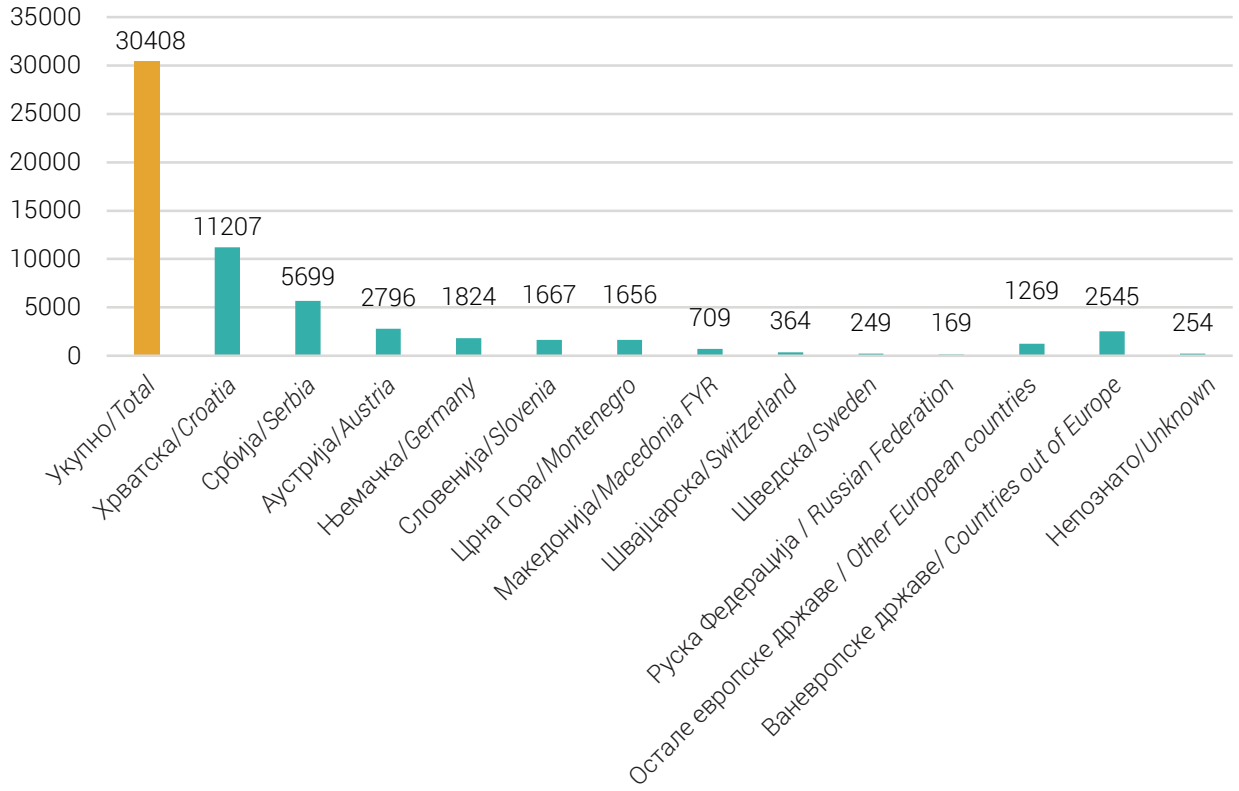

Графикон 2: Страни држављани, %, ниво Ф БиХ
Graph 2: Foreign citizens, % , level F BiH

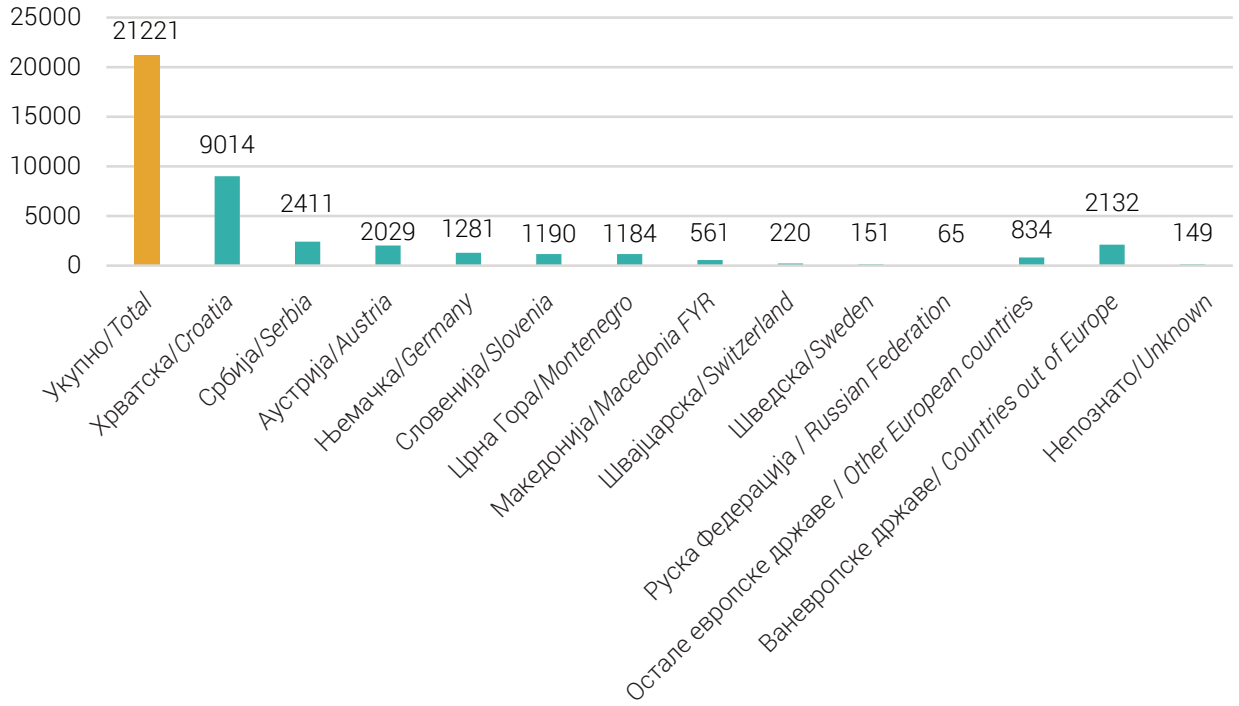

Графикон 2: Страни држављани, %, ниво РС
Graph 2: Foreign citizens, %, level RS

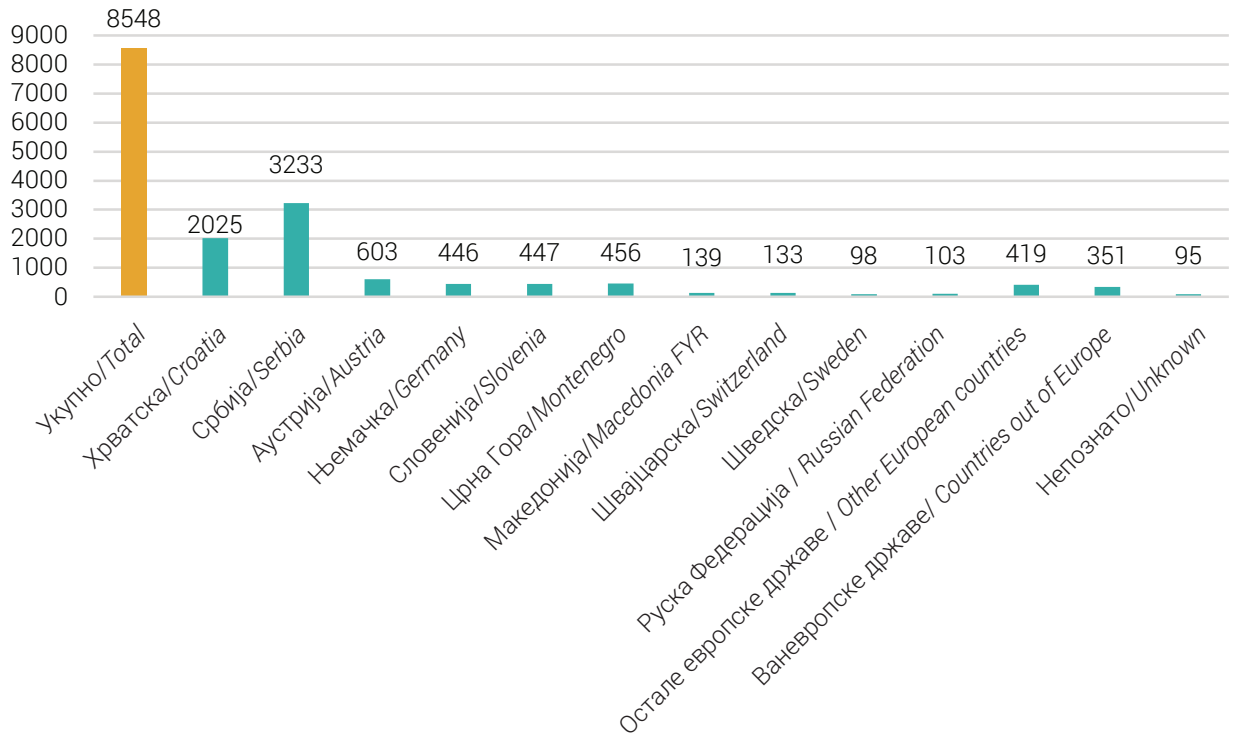

Графикон 2: Страни држављани, %, ниво БД БиХ
Graph 2: Foreign citizens, %, level BD BiH

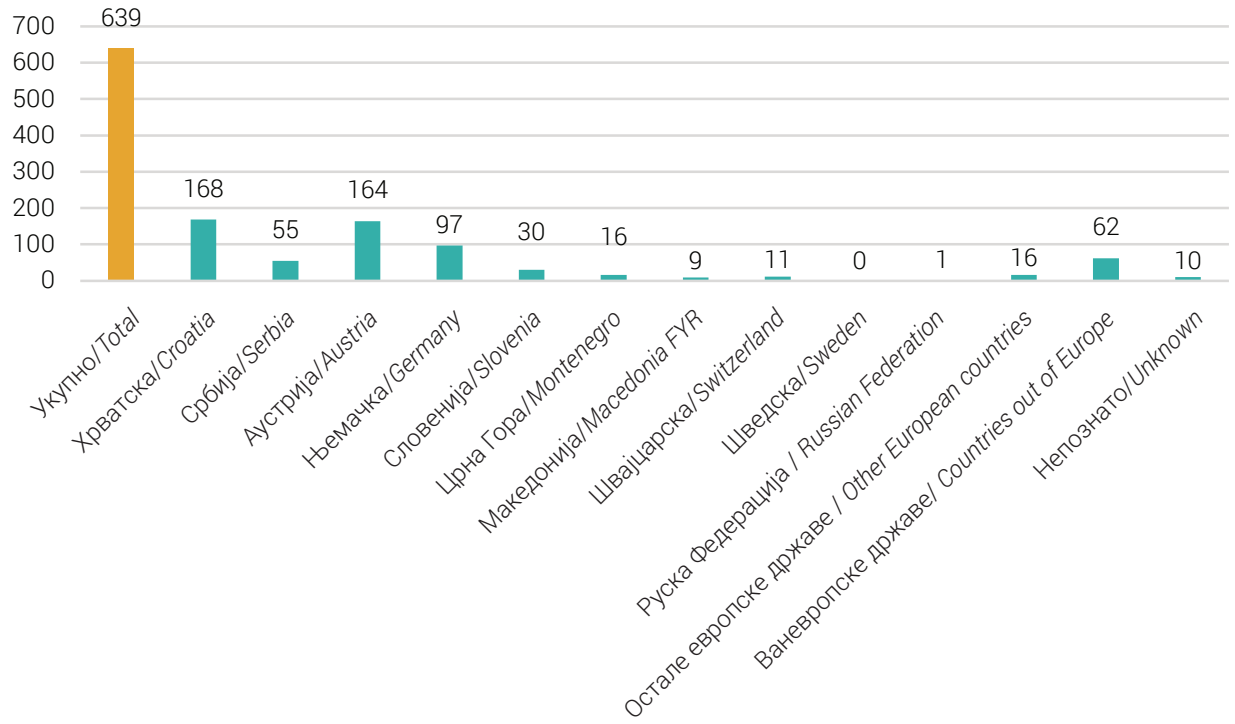

10. СТРАНИ ДРЖАВЉАНИ ПРЕМА ДРЖАВЉАНСТВУ И ПОЛУ
Foreign citizens considering nationality and sex

Територија	Пол	Укупно	Европа			
			Хрватска	Србија	Аустрија	Њемачка
Area	*Sex*	*Total*	*Europe*			
			Croatia	*Serbia*	*Austria*	*Germany*
БОСНА И ХЕРЦЕГОВИНА *BOSNIA AND HERZEGOVINA*	Укупно/ *Total*	30.408	11.207	5.699	2.796	1.824
	Мушко/ *Male*	12.963	4.654	2.152	1.310	774
	Женско/ *Female*	17.445	6.553	3.547	1.486	1.050
ФЕДЕРАЦИЈА БОСНЕ И ХЕРЦЕГОВИНЕ *FEDERATION OF BOSNIA AND HERZEGOVINA*	Укупно/ *Total*	21.221	9.014	2.411	2.029	1.281
	Мушко/ *Male*	9.379	3.794	1.022	958	542
	Женско/ *Female*	11.842	5.220	1.389	1.071	739
РЕПУБЛИКА СРПСКА *REPUBLIKA SRPSKA*	Укупно/ *Total*	8.548	2.025	3.233	603	446
	Мушко/ *Male*	3.310	793	1.117	273	187
	Женско/ *Female*	5.238	1.232	2.116	330	259
БРЧКО ДИСТРИКТ БОСНЕ И ХЕРЦЕГОВИНЕ *BRČKO DISTRICT OF BOSNIA AND HERZEGOVINA*	Укупно/ *Total*	639	168	55	164	97
	Мушко/ *Male*	274	67	13	79	45
	Женско/ *Female*	365	101	42	85	52

Европа							Ваневропске државе	Непознато
Словенија	Црна Гора	Македонија БЈР	Швајцарска	Шведска	Руска Федерација	Остале европске државе		
Europe							*Countries out of Europe*	*Unknown*
Slovenia	*Montenegro*	*Macedonia FYR*	*Switzerland*	*Sweden*	*Russian Federation*	*Other European countries*		
1.667	1.656	709	364	249	169	1.269	2.545	254
724	634	293	177	101	34	466	1.524	120
943	1.022	416	187	148	135	803	1.021	134
1.190	1.184	561	220	151	65	834	2.132	149
532	479	185	105	56	8	325	1.304	69
658	705	376	115	95	57	509	828	80
447	456	139	133	98	103	419	351	95
179	150	102	66	45	26	139	186	47
268	306	37	67	53	77	280	165	48
30	16	9	11	-	1	16	62	10
13	5	6	6	-	-	2	34	4
17	11	3	5	-	1	14	28	6

10.1. СТРАНИ ДРЖАВЉАНИ ПРЕМА ДРЖАВЉАНСТВУ И ПОЛУ, ПО ОПШТИНАМА/ГРАДОВИМА
Foreign citizens considering nationality and sex, by municipalities/cities

Територија	Пол	Укупно	Европа			
			Хрватска	Србија	Аустрија	Њемачка
Area	*Sex*	*Total*	*Europe*			
			Croatia	*Serbia*	*Austria*	*Germany*
БОСНА И ХЕРЦЕГОВИНА *BOSNIA AND HERZEGOVINA*	Укупно/*Total*	30.408	11.207	5.699	2.796	1.824
	Мушко/*Male*	12.963	4.654	2.152	1.310	774
	Женско/*Female*	17.445	6.553	3.547	1.486	1.050
ФЕДЕРАЦИЈА БОСНЕ И ХЕРЦЕГОВИНЕ *FEDERATION OF BOSNIA AND HERZEGOVINA*	Укупно/*Total*	21.221	9.014	2.411	2.029	1.281
	Мушко/*Male*	9.379	3.794	1.022	958	542
	Женско/*Female*	11.842	5.220	1.389	1.071	739
УНСКО-САНСКИ КАНТОН *UNA-SANA CANTON*	Укупно/*Total*	3.396	480	69	1.105	370
	Мушко/*Male*	1.560	201	32	551	153
	Женско/*Female*	1.836	279	37	554	217
БИХАЋ	Укупно/*Total*	243	97	9	59	29
	Мушко/*Male*	99	36	3	31	13
	Женско/*Female*	144	61	6	28	16
БОСАНСКА КРУПА	Укупно/*Total*	160	28	18	49	18
	Мушко/*Male*	68	10	10	24	7
	Женско/*Female*	92	18	8	25	11
БОСАНСКИ ПЕТРОВАЦ	Укупно/*Total*	33	5	11	5	1
	Мушко/*Male*	12	1	5	3	-
	Женско/*Female*	21	4	6	2	1
БУЖИМ	Укупно/*Total*	383	36	1	145	25
	Мушко/*Male*	190	18	-	75	13
	Женско/*Female*	193	18	1	70	12
ЦАЗИН	Укупно/*Total*	1.440	149	13	637	117
	Мушко/*Male*	673	65	6	321	52
	Женско/*Female*	767	84	7	316	65
КЉУЧ	Укупно/*Total*	296	22	3	55	33
	Мушко/*Male*	132	8	2	21	12
	Женско/*Female*	164	14	1	34	21

Европа							Ваневропске државе	Непознато
Словенија	Црна Гора	Македонија БЈР	Швајцарска	Шведска	Руска Федерација	Остале европске државе		
Europe							*Countries out of Europe*	*Unknown*
Slovenia	*Montenegro*	*Macedonia FYR*	*Switzerland*	*Sweden*	*Russian Federation*	*Other European countries*		
1.667	1.656	709	364	249	169	1.269	2.545	254
724	634	293	177	101	34	466	1.524	120
943	1.022	416	187	148	135	803	1.021	134
1.190	1.184	561	220	151	65	834	2.132	149
532	479	185	105	56	8	325	1.304	69
658	705	376	115	95	57	509	828	80
959	18	9	89	38	2	112	107	38
436	3	1	42	14	-	48	59	20
523	15	8	47	24	2	64	48	18
10	7	3	5	-	-	9	15	-
2	1	-	1	-	-	5	7	-
8	6	3	4	-	-	4	8	-
28	1	1	5	1	-	7	4	-
10	-	-	2	-	-	3	2	-
18	1	1	3	1	-	4	2	-
4	2	-	-	1	-	1	2	1
1	1	-	-	-	-	-	1	-
3	1	-	-	1	-	1	1	1
155	1	-	-	4	-	12	2	2
75	-	-	-	2	-	6	1	-
80	1	-	-	2	-	6	1	2
387	3	-	37	11	-	36	38	12
174	-	-	13	3	-	13	17	9
213	3	-	24	8	-	23	21	3
110	2	-	29	11	2	13	15	1
47	1	-	18	6	-	6	11	-
63	1	-	11	5	2	7	4	1

наставак/*continued*

Територија	Пол	Укупно	Европа			
			Хрватска	Србија	Аустрија	Њемачка
Area	*Sex*	*Total*	*Europe*			
			Croatia	*Serbia*	*Austria*	*Germany*
САНСКИ МОСТ	Укупно/*Total*	597	75	10	68	129
	Мушко/*Male*	273	39	4	32	47
	Женско/*Female*	324	36	6	36	82
ВЕЛИКА КЛАДУША	Укупно/*Total*	244	68	4	87	18
	Мушко/*Male*	113	24	2	44	9
	Женско/*Female*	131	44	2	43	9
ПОСАВСКИ КАНТОН *POSAVINA CANTON*	Укупно/*Total*	574	388	9	69	46
	Мушко/*Male*	215	144	3	21	24
	Женско/*Female*	359	244	6	48	22
ДОМАЉЕВАЦ-ШАМАЦ	Укупно/*Total*	60	43	1	7	6
	Мушко/*Male*	17	11	-	1	5
	Женско/*Female*	43	32	1	6	1
ОЏАК	Укупно/*Total*	245	165	3	15	26
	Мушко/*Male*	107	71	1	6	13
	Женско/*Female*	138	94	2	9	13
ОРАШЈЕ	Укупно/*Total*	269	180	5	47	14
	Мушко/*Male*	91	62	2	14	6
	Женско/*Female*	178	118	3	33	8
ТУЗЛАНСКИ КАНТОН *TUZLA CANTON*	Укупно/*Total*	1.657	444	119	372	131
	Мушко/*Male*	688	173	39	173	51
	Женско/*Female*	969	271	80	199	80
БАНОВИЋИ	Укупно/*Total*	29	7	2	2	3
	Мушко/*Male*	11	2	-	2	1
	Женско/*Female*	18	5	2	-	2
ЧЕЛИЋ	Укупно/*Total*	140	49	7	30	8
	Мушко/*Male*	53	22	1	10	2
	Женско/*Female*	87	27	6	20	6
ДОБОЈ-ИСТОК	Укупно/*Total*	19	4	4	1	4
	Мушко/*Male*	7	1	3	-	1
	Женско/*Female*	12	3	1	1	3

Европа							Ваневропске државе	Непознато
Словенија	Црна Гора	Македонија БЈР	Швајцарска	Шведска	Руска Федерација	Остале европске државе		
Europe							*Countries out of Europe*	*Unknown*
Slovenia	*Montenegro*	*Macedonia FYR*	*Switzerland*	*Sweden*	*Russian Federation*	*Other European countries*		
223	1	4	13	7	-	25	22	20
105	-	1	8	2	-	9	15	11
118	1	3	5	5	-	16	7	9
42	1	1	-	3	-	9	9	2
22	-	-	-	1	-	6	5	-
20	1	1	-	2	-	3	4	2
3	-	14	22	3	-	18	1	1
-	-	5	12	2	-	3	1	-
3	-	9	10	1	-	15	-	1
-	-	-	2	-	-	1	-	-
-	-	-	-	-	-	-	-	-
-	-	-	2	-	-	1	-	-
3	-	2	19	3	-	7	1	1
-	-	-	11	2	-	2	1	-
3	-	2	8	1	-	5	-	1
-	-	12	1	-	-	10	-	-
-	-	5	1	-	-	1	-	-
-	-	7	-	-	-	9	-	-
105	29	99	32	11	21	99	171	24
42	9	36	14	4	4	31	101	11
63	20	63	18	7	17	68	70	13
5	-	4	-	-	-	2	4	-
2	-	-	-	-	-	1	3	-
3	-	4	-	-	-	1	1	-
25	-	2	7	-	1	3	-	8
9	-	1	3	-	-	-	-	5
16	-	1	4	-	1	3	-	3
2	-	-	-	-	1	-	3	-
1	-	-	-	-	-	-	1	-
1	-	-	-	-	1	-	2	-

наставак/*continued*

Територија	Пол	Укупно	Европа			
			Хрватска	Србија	Аустрија	Њемачка
Area	*Sex*	*Total*	*Europe*			
			Croatia	*Serbia*	*Austria*	*Germany*
ГРАЧАНИЦА	Укупно/*Total*	70	11	-	13	7
	Мушко/*Male*	33	6	-	8	4
	Женско/*Female*	37	5	-	5	3
ГРАДАЧАЦ	Укупно/*Total*	86	33	3	11	7
	Мушко/*Male*	39	12	-	4	5
	Женско/*Female*	47	21	3	7	2
КАЛЕСИЈА	Укупно/*Total*	129	11	7	48	17
	Мушко/*Male*	48	4	3	21	6
	Женско/*Female*	81	7	4	27	11
КЛАДАЊ	Укупно/*Total*	21	2	2	7	3
	Мушко/*Male*	7	-	-	3	2
	Женско/*Female*	14	2	2	4	1
ЛУКАВАЦ	Укупно/*Total*	87	13	16	11	14
	Мушко/*Male*	37	6	6	5	7
	Женско/*Female*	50	7	10	6	7
САПНА	Укупно/*Total*	226	9	5	165	14
	Мушко/*Male*	113	3	2	84	7
	Женско/*Female*	113	6	3	81	7
СРЕБРЕНИК	Укупно/*Total*	182	45	16	19	7
	Мушко/*Male*	75	19	5	9	2
	Женско/*Female*	107	26	11	10	5
ТЕОЧАК	Укупно/*Total*	39	5	4	8	10
	Мушко/*Male*	15	-	3	3	4
	Женско/*Female*	24	5	1	5	6
ТУЗЛА	Укупно/*Total*	494	213	45	19	26
	Мушко/*Male*	198	80	14	8	7
	Женско/*Female*	296	133	31	11	19
ЖИВИНИЦЕ	Укупно/*Total*	135	42	8	38	11
	Мушко/*Male*	52	18	2	16	3
	Женско/*Female*	83	24	6	22	8

Европа							Ваневропске државе	Непознато
Словенија	Црна Гора	Македонија БЈР	Швајцарска	Шведска	Руска Федерација	Остале европске државе		
Europe							*Countries out of Europe*	*Unknown*
Slovenia	*Montenegro*	*Macedonia FYR*	*Switzerland*	*Sweden*	*Russian Federation*	*Other European countries*		
10	-	13	-	-	5	6	5	-
5	-	6	-	-	1	1	2	-
5	-	7	-	-	4	5	3	-
12	1	2	-	1	1	9	6	-
4	1	2	-	-	-	7	4	-
8	-	-	-	1	1	2	2	-
4	6	3	12	-	-	16	3	2
-	1	1	3	-	-	6	1	2
4	5	2	9	-	-	10	2	-
1	-	-	-	-	-	6	-	-
1	-	-	-	-	-	1	-	-
-	-	-	-	-	-	5	-	-
7	2	11	1	1	-	4	6	1
3	1	4	1	1	-	-	2	1
4	1	7	-	-	-	4	4	-
7	-	-	9	4	7	4	-	2
4	-	-	6	2	3	2	-	-
3	-	-	3	2	4	2	-	2
18	2	19	2	2	2	8	42	-
7	-	7	-	1	-	1	24	-
11	2	12	2	1	2	7	18	-
4	1	-	-	1	1	1	2	2
3	-	-	-	-	-	1	1	-
1	1	-	-	1	1	-	1	2
6	13	36	1	2	3	32	92	6
1	6	12	1	-	-	8	59	2
5	7	24	-	2	3	24	33	4
4	4	9	-	-	-	8	8	3
2	-	3	-	-	-	3	4	1
2	4	6	-	-	-	5	4	2

наставак/*continued*

Територија	Пол	Укупно	Европа			
			Хрватска	Србија	Аустрија	Њемачка
Area	*Sex*	*Total*	*Europe*			
			Croatia	*Serbia*	*Austria*	*Germany*
ЗЕНИЧКО-ДОБОЈСКИ КАНТОН *ZENICA-DOBOJ CANTON*	Укупно/*Total*	983	431	80	62	98
	Мушко/*Male*	418	184	34	23	46
	Женско/*Female*	565	247	46	39	52
БРЕЗА	Укупно/*Total*	22	4	3	-	-
	Мушко/*Male*	7	1	2	-	-
	Женско/*Female*	15	3	1	-	-
ДОБОЈ-ЈУГ	Укупно/*Total*	9	1	-	1	3
	Мушко/*Male*	6	1	-	-	2
	Женско/*Female*	3	-	-	1	1
КАКАЊ	Укупно/*Total*	52	26	6	-	7
	Мушко/*Male*	19	11	2	-	2
	Женско/*Female*	33	15	4	-	5
МАГЛАЈ	Укупно/*Total*	96	41	1	11	14
	Мушко/*Male*	40	14	-	4	7
	Женско/*Female*	56	27	1	7	7
ОЛОВО	Укупно/*Total*	10	3	-	1	2
	Мушко/*Male*	7	2	-	1	1
	Женско/*Female*	3	1	-	-	1
ТЕШАЊ	Укупно/*Total*	63	24	5	11	3
	Мушко/*Male*	22	10	2	3	1
	Женско/*Female*	41	14	3	8	2
УСОРА	Укупно/*Total*	92	55	3	10	14
	Мушко/*Male*	35	20	1	4	6
	Женско/*Female*	57	35	2	6	8
ВАРЕШ	Укупно/*Total*	14	8	2	2	2
	Мушко/*Male*	8	3	2	1	2
	Женско/*Female*	6	5	-	1	-
ВИСОКО	Укупно/*Total*	66	14	2	5	8
	Мушко/*Male*	26	5	-	3	3
	Женско/*Female*	40	9	2	2	5

Европа							Ваневропске државе	Непознато
Словенија	Црна Гора	Македонија БЈР	Швајцарска	Шведска	Руска Федерација	Остале европске државе		
Europe							*Countries out of Europe*	*Unknown*
Slovenia	*Montenegro*	*Macedonia FYR*	*Switzerland*	*Sweden*	*Russian Federation*	*Other European countries*		
25	44	28	21	12	7	57	110	8
9	19	8	8	7	2	16	59	3
16	25	20	13	5	5	41	51	5
-	5	4	1	-	-	2	3	-
-	1	-	1	-	-	1	1	-
-	4	4	-	-	-	1	2	-
-	1	-	-	-	-	-	3	-
-	1	-	-	-	-	-	2	-
-	-	-	-	-	-	-	1	-
1	1	1	1	-	-	4	3	2
1	-	-	-	-	-	1	1	1
-	1	1	1	-	-	3	2	1
5	-	2	3	-	-	1	17	1
3	-	-	1	-	-	-	11	-
2	-	2	2	-	-	1	6	1
-	-	1	-	-	-	1	1	1
-	-	1	-	-	-	1	1	-
-	-	-	-	-	-	-	-	1
1	4	1	2	4	1	2	4	1
-	1	-	1	3	-	-	1	-
1	3	1	1	1	1	2	3	1
-	-	-	5	1	2	2	-	-
-	-	-	3	-	1	-	-	-
-	-	-	2	1	1	2	-	-
-	-	-	-	-	-	-	-	-
-	-	-	-	-	-	-	-	-
-	-	-	-	-	-	-	-	-
-	11	11	-	-	1	5	8	1
-	4	6	-	-	-	2	3	-
-	7	5	-	-	1	3	5	1

наставак/*continued*

Територија	Пол	Укупно	Европа			
			Хрватска	Србија	Аустрија	Њемачка
Area	*Sex*	*Total*	*Europe*			
			Croatia	*Serbia*	*Austria*	*Germany*
ЗАВИДОВИЋИ	Укупно/*Total*	118	71	8	4	7
	Мушко/*Male*	50	32	2	2	3
	Женско/*Female*	68	39	6	2	4
ЗЕНИЦА	Укупно/*Total*	304	101	45	12	22
	Мушко/*Male*	139	47	21	4	11
	Женско/*Female*	165	54	24	8	11
ЖЕПЧЕ	Укупно/*Total*	137	83	5	5	16
	Мушко/*Male*	59	38	2	1	8
	Женско/*Female*	78	45	3	4	8
БОСАНСКО-ПОДРИЊСКИ КАНТОН *BOSNIAN-PODRINJE CANTON*	Укупно/*Total*	77	2	15	1	9
	Мушко/*Male*	33	-	8	-	4
	Женско/*Female*	44	2	7	1	5
ФОЧА - ФБиХ	Укупно/*Total*	7	-	1	-	-
	Мушко/*Male*	3	-	-	-	-
	Женско/*Female*	4	-	1	-	-
ГОРАЖДЕ	Укупно/*Total*	69	2	14	1	9
	Мушко/*Male*	30	-	8	-	4
	Женско/*Female*	39	2	6	1	5
ПАЛЕ - ФБиХ	Укупно/*Total*	1	-	-	-	-
	Мушко/*Male*	-	-	-	-	-
	Женско/*Female*	1	-	-	-	-
СРЕДЊОБОСАНСКИ КАНТОН *CENTRAL BOSNIA CANTON*	Укупно/*Total*	1.271	630	48	221	81
	Мушко/*Male*	582	269	22	99	32
	Женско/*Female*	689	361	26	122	49
БУГОЈНО	Укупно/*Total*	175	71	7	52	9
	Мушко/*Male*	80	29	4	28	5
	Женско/*Female*	95	42	3	24	4
БУСОВАЧА	Укупно/*Total*	50	21	5	12	3
	Мушко/*Male*	20	6	1	6	1
	Женско/*Female*	30	15	4	6	2

Европа							Ваневропске државе	Непознато
Словенија	Црна Гора	Македонија БЈР	Швајцарска	Шведска	Руска Федерација	Остале европске државе		
Europe							*Countries out of Europe*	*Unknown*
Slovenia	*Montenegro*	*Macedonia FYR*	*Switzerland*	*Sweden*	*Russian Federation*	*Other European countries*		
2	3	1	-	1	3	9	9	-
1	2	-	-	-	1	1	6	-
1	1	1	-	1	2	8	3	-
8	17	7	7	6	-	25	52	2
2	9	1	1	4	-	9	28	2
6	8	6	6	2	-	16	24	-
8	2	-	2	-	-	6	10	-
2	1	-	1	-	-	1	5	-
6	1	-	1	-	-	5	5	-
3	7	3	-	-	-	7	30	-
1	4	1	-	-	-	3	12	-
2	3	2	-	-	-	4	18	-
-	2	-	-	-	-	1	3	-
-	2	-	-	-	-	-	1	-
-	-	-	-	-	-	1	2	-
3	5	3	-	-	-	6	26	-
1	2	1	-	-	-	3	11	-
2	3	2	-	-	-	3	15	-
-	-	-	-	-	-	-	1	-
-	-	-	-	-	-	-	-	-
-	-	-	-	-	-	-	1	-
29	26	16	18	9	4	38	132	19
9	9	2	10	2	-	12	109	7
20	17	14	8	7	4	26	23	12
1	1	4	3	-	2	6	14	5
-	-	-	2	-	-	1	9	2
1	1	4	1	-	2	5	5	3
-	1	1	-	-	-	3	4	-
-	-	-	-	-	-	2	4	-
-	1	1	-	-	-	1	-	-

наставак/*continued*

Територија	Пол	Укупно	Европа			
			Хрватска	Србија	Аустрија	Њемачка
Area	*Sex*	*Total*	*Europe*			
			Croatia	*Serbia*	*Austria*	*Germany*
ДОБРЕТИЋИ	Укупно/*Total*	6	3	-	-	-
	Мушко/*Male*	3	2	-	-	-
	Женско/*Female*	3	1	-	-	-
ДОЊИ ВАКУФ	Укупно/*Total*	40	2	4	17	6
	Мушко/*Male*	17	1	3	6	2
	Женско/*Female*	23	1	1	11	4
ФОЈНИЦА	Укупно/*Total*	39	22	1	2	7
	Мушко/*Male*	15	9	-	2	3
	Женско/*Female*	24	13	1	-	4
ГОРЊИ ВАКУФ-УСКОПЉЕ	Укупно/*Total*	172	84	2	63	7
	Мушко/*Male*	80	41	1	29	2
	Женско/*Female*	92	43	1	34	5
ЈАЈЦЕ	Укупно/*Total*	201	93	5	53	20
	Мушко/*Male*	79	37	4	17	12
	Женско/*Female*	122	56	1	36	8
КИСЕЉАК	Укупно/*Total*	193	83	2	12	8
	Мушко/*Male*	121	38	1	6	2
	Женско/*Female*	72	45	1	6	6
КРЕШЕВО	Укупно/*Total*	32	20	4	-	4
	Мушко/*Male*	12	8	2	-	1
	Женско/*Female*	20	12	2	-	3
НОВИ ТРАВНИК	Укупно/*Total*	82	57	1	5	6
	Мушко/*Male*	33	22	-	4	1
	Женско/*Female*	49	35	1	1	5
ТРАВНИК	Укупно/*Total*	202	124	11	2	3
	Мушко/*Male*	90	51	5	1	2
	Женско/*Female*	112	73	6	1	1
ВИТЕЗ	Укупно/*Total*	79	50	6	3	8
	Мушко/*Male*	32	25	1	-	1
	Женско/*Female*	47	25	5	3	7

Европа							Ваневропске државе	Непознато
Словенија	Црна Гора	Македонија БЈР	Швајцарска	Шведска	Руска Федерација	Остале европске државе		
Europe							*Countries out of Europe*	*Unknown*
Slovenia	*Montenegro*	*Macedonia FYR*	*Switzerland*	*Sweden*	*Russian Federation*	*Other European countries*		
1	-	-	-	-	-	2	-	-
-	-	-	-	-	-	1	-	-
1	-	-	-	-	-	1	-	-
-	1	-	-	-	-	1	8	1
-	-	-	-	-	-	-	5	-
-	1	-	-	-	-	1	3	1
1	3	-	-	2	-	1	-	-
-	-	-	-	-	-	1	-	-
1	3	-	-	2	-	-	-	-
-	1	-	-	1	-	3	4	7
-	-	-	-	1	-	1	2	3
-	1	-	-	-	-	2	2	4
13	1	1	1	3	2	4	4	1
3	1	-	-	-	-	1	3	1
10	-	1	1	3	2	3	1	-
4	1	-	-	2	-	8	73	-
1	-	-	-	-	-	3	70	-
3	1	-	-	2	-	5	3	-
-	2	-	-	-	-	1	1	-
-	1	-	-	-	-	-	-	-
-	1	-	-	-	-	1	1	-
2	5	3	-	-	-	1	1	1
2	2	1	-	-	-	-	1	-
-	3	2	-	-	-	1	-	1
2	9	7	12	1	-	5	22	4
1	4	1	7	1	-	2	14	1
1	5	6	5	-	-	3	8	3
5	1	-	2	-	-	3	1	-
2	1	-	1	-	-	-	1	-
3	-	-	1	-	-	3	-	-

наставак/*continued*

Територија	Пол	Укупно	Европа			
			Хрватска	Србија	Аустрија	Њемачка
Area	*Sex*	*Total*	*Europe*			
			Croatia	*Serbia*	*Austria*	*Germany*
ХЕРЦЕГОВАЧКО-НЕРЕТВАНСКИ КАНТОН *HERZEGOVINA-NERETVA CANTON*	Укупно/*Total*	2.775	2.147	114	33	130
	Мушко/*Male*	1.153	900	41	10	54
	Женско/*Female*	1.622	1.247	73	23	76
ЧАПЉИНА	Укупно/*Total*	900	828	14	6	11
	Мушко/*Male*	381	352	6	1	3
	Женско/*Female*	519	476	8	5	8
ЧИТЛУК	Укупно/*Total*	282	210	3	1	8
	Мушко/*Male*	118	84	1	-	4
	Женско/*Female*	164	126	2	1	4
ГРАД МОСТАР	Укупно/*Total*	1.153	787	81	19	80
	Мушко/*Male*	484	338	30	7	34
	Женско/*Female*	669	449	51	12	46
ЈАБЛАНИЦА	Укупно/*Total*	25	13	3	-	2
	Мушко/*Male*	10	6	-	-	1
	Женско/*Female*	15	7	3	-	1
КОЊИЦ	Укупно/*Total*	56	25	6	1	8
	Мушко/*Male*	18	9	2	-	1
	Женско/*Female*	38	16	4	1	7
НЕУМ	Укупно/*Total*	117	110	-	-	4
	Мушко/*Male*	47	43	-	-	3
	Женско/*Female*	70	67	-	-	1
ПРОЗОР	Укупно/*Total*	95	72	-	5	10
	Мушко/*Male*	39	31	-	2	3
	Женско/*Female*	56	41	-	3	7
РАВНО	Укупно/*Total*	46	31	5	-	3
	Мушко/*Male*	13	8	2	-	2
	Женско/*Female*	33	23	3	-	1
СТОЛАЦ	Укупно/*Total*	101	71	2	1	4
	Мушко/*Male*	43	29	-	-	3
	Женско/*Female*	58	42	2	1	1

Европа							Ваневропске државе	Непознато
Словенија	Црна Гора	Македонија БЈР	Швајцарска	Шведска	Руска Федерација	Остале европске државе		
Europe							*Countries out of Europe*	*Unknown*
Slovenia	*Montenegro*	*Macedonia FYR*	*Switzerland*	*Sweden*	*Russian Federation*	*Other European countries*		
5	29	23	5	19	10	164	82	14
2	8	7	1	9	2	72	41	6
3	21	16	4	10	8	92	41	8
-	2	1	2	4	-	17	14	1
-	-	-	1	3	-	6	8	1
-	2	1	1	1	-	11	6	-
-	-	2	-	-	1	48	9	-
-	-	2	-	-	-	22	5	-
-	-	-	-	-	1	26	4	-
3	19	15	2	6	7	77	52	5
1	6	4	-	1	2	35	25	1
2	13	11	2	5	5	42	27	4
1	1	1	-	-	-	4	-	-
-	-	-	-	-	-	3	-	-
1	1	1	-	-	-	1	-	-
-	1	2	1	-	1	8	1	2
-	-	-	-	-	-	4	1	1
-	1	2	1	-	1	4	-	1
-	-	-	-	-	-	2	1	-
-	-	-	-	-	-	1	-	-
-	-	-	-	-	-	1	1	-
-	-	-	-	1	-	4	2	1
-	-	-	-	1	-	1	1	-
-	-	-	-	-	-	3	1	1
-	4	-	-	2	-	1	-	-
-	-	-	-	1	-	-	-	-
-	4	-	-	1	-	1	-	-
1	2	2	-	6	1	3	3	5
1	2	1	-	3	-	-	1	3
-	-	1	-	3	1	3	2	2

наставак/*continued*

Територија	Пол	Укупно	Европа			
			Хрватска	Србија	Аустрија	Њемачка
Area	*Sex*	*Total*	*Europe*			
			Croatia	*Serbia*	*Austria*	*Germany*
ЗАПАДНОХЕРЦЕГОВАЧКИ КАНТОН *WEST HERZEGOVINA CANTON*	Укупно/*Total*	2.352	2.195	8	5	74
	Мушко/*Male*	1.008	943	4	2	29
	Женско/*Female*	1.344	1.252	4	3	45
ГРУДЕ	Укупно/*Total*	662	647	-	-	6
	Мушко/*Male*	288	280	-	-	3
	Женско/*Female*	374	367	-	-	3
ЉУБУШКИ	Укупно/*Total*	982	893	-	4	42
	Мушко/*Male*	416	377	-	2	18
	Женско/*Female*	566	516	-	2	24
ПОСУШЈЕ	Укупно/*Total*	378	354	4	1	12
	Мушко/*Male*	158	151	2	-	3
	Женско/*Female*	220	203	2	1	9
ШИРОКИ БРИЈЕГ	Укупно/*Total*	330	301	4	-	14
	Мушко/*Male*	146	135	2	-	5
	Женско/*Female*	184	166	2	-	9
КАНТОН САРАЈЕВО *SARAJEVO CANTON*	Укупно/*Total*	5.970	425	1.881	119	236
	Мушко/*Male*	2.790	160	813	56	110
	Женско/*Female*	3.180	265	1.068	63	126
ЦЕНТАР САРАЈЕВО	Укупно/*Total*	642	99	156	11	38
	Мушко/*Male*	267	37	63	5	16
	Женско/*Female*	375	62	93	6	22
ХАЏИЋИ	Укупно/*Total*	269	6	60	4	2
	Мушко/*Male*	181	4	23	3	1
	Женско/*Female*	88	2	37	1	1
ИЛИЏА	Укупно/*Total*	2.116	75	591	23	74
	Мушко/*Male*	1.028	30	260	11	28
	Женско/*Female*	1.088	45	331	12	46
ИЛИЈАШ	Укупно/*Total*	85	2	45	3	2
	Мушко/*Male*	34	-	19	-	2
	Женско/*Female*	51	2	26	3	-

Европа							Ваневропске државе	Непознато
Словенија	Црна Гора	Македонија БЈР	Швајцарска	Шведска	Руска Федерација	Остале европске државе		
Europe							*Countries out of Europe*	*Unknown*
Slovenia	*Montenegro*	*Macedonia FYR*	*Switzerland*	*Sweden*	*Russian Federation*	*Other European countries*		
4	-	1	5	6	-	13	29	12
2	-	-	3	2	-	3	14	6
2	-	1	2	4	-	10	15	6
2	-	-	-	-	-	1	2	4
1	-	-	-	-	-	-	-	4
1	-	-	-	-	-	1	2	-
1	-	1	4	5	-	8	20	4
-	-	-	2	1	-	3	12	1
1	-	1	2	4	-	5	8	3
1	-	-	-	-	-	2	2	2
1	-	-	-	-	-	-	1	-
-	-	-	-	-	-	2	1	2
-	-	-	1	1	-	2	5	2
-	-	-	1	1	-	-	1	1
-	-	-	-	-	-	2	4	1
50	1.029	359	23	52	20	290	1.456	30
28	427	125	13	16	-	122	905	15
22	602	234	10	36	20	168	551	15
16	90	39	4	9	1	83	96	-
10	31	12	2	2	-	42	47	-
6	59	27	2	7	1	41	49	-
3	39	15	-	2	-	16	117	5
3	20	4	-	1	-	7	114	1
-	19	11	-	1	-	9	3	4
8	319	148	6	23	7	47	794	1
5	133	60	3	6	-	14	477	1
3	186	88	3	17	7	33	317	-
-	20	1	2	1	-	1	6	2
-	6	-	1	-	-	1	4	1
-	14	1	1	1	-	-	2	1

наставак/*continued*

Територија	Пол	Укупно	Европа			
			Хрватска	Србија	Аустрија	Њемачка
Area	*Sex*	*Total*	*Europe*			
			Croatia	*Serbia*	*Austria*	*Germany*
НОВИ ГРАД САРАЈЕВО	Укупно/*Total*	1.525	106	574	65	48
	Мушко/*Male*	707	38	261	34	28
	Женско/*Female*	818	68	313	31	20
НОВО САРАЈЕВО	Укупно/*Total*	846	103	308	6	34
	Мушко/*Male*	362	36	125	1	17
	Женско/*Female*	484	67	183	5	17
СТАРИ ГРАД САРАЈЕВО	Укупно/*Total*	304	24	91	2	26
	Мушко/*Male*	136	15	39	1	12
	Женско/*Female*	168	9	52	1	14
ТРНОВО - ФБиХ	Укупно/*Total*	4	-	3	-	-
	Мушко/*Male*	1	-	1	-	-
	Женско/*Female*	3	-	2	-	-
ВОГОШЋА	Укупно/*Total*	179	10	53	5	12
	Мушко/*Male*	74	-	22	1	6
	Женско/*Female*	105	10	31	4	6
КАНТОН 10 *CANTON 10*	Укупно/*Total*	2.166	1.872	68	42	106
	Мушко/*Male*	932	820	26	23	39
	Женско/*Female*	1.234	1.052	42	19	67
БОСАНСКО ГРАХОВО	Укупно/*Total*	32	13	13	-	-
	Мушко/*Male*	8	4	3	-	-
	Женско/*Female*	24	9	10	-	-
ДРВАР	Укупно/*Total*	27	3	19	2	-
	Мушко/*Male*	12	2	8	1	-
	Женско/*Female*	15	1	11	1	-
ГЛАМОЧ	Укупно/*Total*	17	4	8	-	1
	Мушко/*Male*	7	3	2	-	-
	Женско/*Female*	10	1	6	-	1
КУПРЕС - ФБиХ	Укупно/*Total*	133	122	2	1	7
	Мушко/*Male*	55	53	-	1	1
	Женско/*Female*	78	69	2	-	6

Европа							Ваневропске државе	Непознато
Словенија	Црна Гора	Македонија БЈР	Швајцарска	Шведска	Руска Федерација	Остале европске државе		
Europe							*Countries out of Europe*	*Unknown*
Slovenia	*Montenegro*	*Macedonia FYR*	*Switzerland*	*Sweden*	*Russian Federation*	*Other European countries*		
7	295	83	7	6	6	59	255	14
2	126	31	6	3	-	21	148	9
5	169	52	1	3	6	38	107	5
13	167	42	1	7	3	39	122	1
5	70	10	-	3	-	18	76	1
8	97	32	1	4	3	21	46	-
3	53	25	1	3	-	26	47	3
3	21	7	-	-	-	11	26	1
-	32	18	1	3	-	15	21	2
-	-	-	-	-	-	-	1	-
-	-	-	-	-	-	-	-	-
-	-	-	-	-	-	-	1	-
-	46	6	2	1	3	19	18	4
-	20	1	1	1	-	8	13	1
-	26	5	1	-	3	11	5	3
7	2	9	5	1	1	36	14	3
3	-	-	2	-	-	15	3	1
4	2	9	3	1	1	21	11	2
-	-	-	-	-	-	4	2	-
-	-	-	-	-	-	1	-	-
-	-	-	-	-	-	3	2	-
1	-	-	-	-	-	2	-	-
-	-	-	-	-	-	1	-	-
1	-	-	-	-	-	1	-	-
2	-	-	-	-	1	1	-	-
1	-	-	-	-	-	1	-	-
1	-	-	-	-	1	-	-	-
-	-	-	-	-	-	-	-	1
-	-	-	-	-	-	-	-	-
-	-	-	-	-	-	-	-	1

наставак/*continued*

Територија	Пол	Укупно	Европа			
			Хрватска	Србија	Аустрија	Њемачка
Area	*Sex*	*Total*	*Europe*			
			Croatia	*Serbia*	*Austria*	*Germany*
ЛИВНО	Укупно/*Total*	726	614	21	4	33
	Мушко/*Male*	275	243	8	2	8
	Женско/*Female*	451	371	13	2	25
ТОМИСЛАВГРАД	Укупно/*Total*	1.231	1.116	5	35	65
	Мушко/*Male*	575	515	5	19	30
	Женско/*Female*	656	601	-	16	35
РЕПУБЛИКА СРПСКА *REPUBLIKA SRPSKA*	Укупно/*Total*	8.548	2.025	3.233	603	446
	Мушко/*Male*	3.310	793	1.117	273	187
	Женско/*Female*	5.238	1.232	2.116	330	259
БАЊА ЛУКА	Укупно/*Total*	749	256	211	24	26
	Мушко/*Male*	331	101	101	14	14
	Женско/*Female*	418	155	110	10	12
БЕРКОВИЋИ	Укупно/*Total*	4	-	-	-	-
	Мушко/*Male*	2	-	-	-	-
	Женско/*Female*	2	-	-	-	-
БИЈЕЉИНА	Укупно/*Total*	660	61	374	30	68
	Мушко/*Male*	206	15	105	13	22
	Женско/*Female*	454	46	269	17	46
БИЛЕЋА	Укупно/*Total*	32	-	9	-	-
	Мушко/*Male*	11	-	3	-	-
	Женско/*Female*	21	-	6	-	-
БРАТУНАЦ	Укупно/*Total*	115	-	92	1	2
	Мушко/*Male*	35	-	25	-	1
	Женско/*Female*	80	-	67	1	1
БРОД	Укупно/*Total*	420	366	14	1	5
	Мушко/*Male*	199	176	6	1	3
	Женско/*Female*	221	190	8	-	2
ЧАЈНИЧЕ	Укупно/*Total*	30	-	19	-	-
	Мушко/*Male*	8	-	5	-	-
	Женско/*Female*	22	-	14	-	-

Европа							Ваневропске државе	Непознато
Словенија	Црна Гора	Македонија БЈР	Швајцарска	Шведска	Руска Федерација	Остале европске државе		
Europe							*Countries out of Europe*	*Unknown*
Slovenia	*Montenegro*	*Macedonia FYR*	*Switzerland*	*Sweden*	*Russian Federation*	*Other European countries*		
4	2	8	2	-	-	27	11	-
2	-	-	-	-	-	10	2	-
2	2	8	2	-	-	17	9	-
-	-	1	3	1	-	2	1	2
-	-	-	2	-	-	2	1	1
-	-	1	1	1	-	-	-	1
447	456	139	133	98	103	419	351	95
179	150	102	66	45	26	139	186	47
268	306	37	67	53	77	280	165	48
25	40	18	8	11	19	66	39	6
9	21	6	2	5	6	30	18	4
16	19	12	6	6	13	36	21	2
-	3	-	-	-	-	-	-	1
-	2	-	-	-	-	-	-	-
-	1	-	-	-	-	-	-	1
28	15	4	9	1	1	26	35	8
9	5	2	6	-	-	6	18	5
19	10	2	3	1	1	20	17	3
-	21	-	-	-	-	1	1	-
-	8	-	-	-	-	-	-	-
-	13	-	-	-	-	1	1	-
1	5	2	1	1	3	5	-	2
1	1	-	-	1	1	4	-	1
-	4	2	1	-	2	1	-	1
1	3	-	2	-	19	7	1	1
-	1	-	1	-	9	1	-	1
1	2	-	1	-	10	6	1	-
-	10	-	-	-	-	1	-	-
-	3	-	-	-	-	-	-	-
-	7	-	-	-	-	1	-	-

наставак/*continued*

Територија	Пол	Укупно	Европа			
			Хрватска	Србија	Аустрија	Њемачка
Area	*Sex*	*Total*	*Europe*			
			Croatia	*Serbia*	*Austria*	*Germany*
ЧЕЛИНАЦ	Укупно/*Total*	36	9	6	4	2
	Мушко/*Male*	13	1	3	2	2
	Женско/*Female*	23	8	3	2	-
ДЕРВЕНТА	Укупно/*Total*	238	166	24	13	19
	Мушко/*Male*	98	65	8	8	10
	Женско/*Female*	140	101	16	5	9
ДОБОЈ	Укупно/*Total*	341	108	48	7	21
	Мушко/*Male*	165	54	17	4	5
	Женско/*Female*	176	54	31	3	16
ДОЊИ ЖАБАР	Укупно/*Total*	19	13	3	1	-
	Мушко/*Male*	5	3	2	-	-
	Женско/*Female*	14	10	1	1	-
ФОЧА - РС	Укупно/*Total*	244	2	115	-	1
	Мушко/*Male*	107	2	65	-	-
	Женско/*Female*	137	-	50	-	1
ГАЦКО	Укупно/*Total*	41	2	9	-	-
	Мушко/*Male*	15	-	2	-	-
	Женско/*Female*	26	2	7	-	-
ГРАДИШКА	Укупно/*Total*	243	103	42	27	14
	Мушко/*Male*	86	32	14	10	7
	Женско/*Female*	157	71	28	17	7
ХАН ПИЈЕСАК	Укупно/*Total*	16	2	11	-	1
	Мушко/*Male*	3	-	2	-	1
	Женско/*Female*	13	2	9	-	-
ИСТОЧНА ИЛИЦА	Укупно/*Total*	33	-	19	-	3
	Мушко/*Male*	7	-	3	-	1
	Женско/*Female*	26	-	16	-	2
ИСТОЧНИ ДРВАР	Укупно/*Total*	2	-	2	-	-
	Мушко/*Male*	2	-	2	-	-
	Женско/*Female*	-	-	-	-	-

Европа							Ваневропске државе	Непознато
Словенија	Црна Гора	Македонија БЈР	Швајцарска	Шведска	Руска Федерација	Остале европске државе		
Europe							*Countries out of Europe*	*Unknown*
Slovenia	*Montenegro*	*Macedonia FYR*	*Switzerland*	*Sweden*	*Russian Federation*	*Other European countries*		
2	1	1	-	-	-	6	4	1
1	-	-	-	-	-	2	1	1
1	1	1	-	-	-	4	3	-
2	1	-	-	-	1	2	6	4
1	-	-	-	-	-	-	3	3
1	1	-	-	-	1	2	3	1
42	16	4	1	-	4	16	67	7
18	6	2	-	-	-	4	52	3
24	10	2	1	-	4	12	15	4
-	-	-	-	-	-	2	-	-
-	-	-	-	-	-	-	-	-
-	-	-	-	-	-	2	-	-
2	109	-	-	1	3	3	7	1
1	33	-	-	1	1	-	3	1
1	76	-	-	-	2	3	4	-
-	29	-	-	-	-	1	-	-
-	13	-	-	-	-	-	-	-
-	16	-	-	-	-	1	-	-
27	2	1	6	2	1	8	8	2
11	1	-	3	-	-	3	4	1
16	1	1	3	2	1	5	4	1
2	-	-	-	-	-	-	-	-
-	-	-	-	-	-	-	-	-
2	-	-	-	-	-	-	-	-
-	2	2	-	-	1	4	2	-
-	-	-	-	-	-	2	1	-
-	2	2	-	-	1	2	1	-
-	-	-	-	-	-	-	-	-
-	-	-	-	-	-	-	-	-
-	-	-	-	-	-	-	-	-

наставак/*continued*

Територија	Пол	Укупно	Европа			
			Хрватска	Србија	Аустрија	Њемачка
Area	*Sex*	*Total*	*Europe*			
			Croatia	*Serbia*	*Austria*	*Germany*
ИСТОЧНИ МОСТАР	Укупно/*Total*	-	-	-	-	-
	Мушко/*Male*	-	-	-	-	-
	Женско/*Female*	-	-	-	-	-
ИСТОЧНИ СТАРИ ГРАД	Укупно/*Total*	1	-	-	-	-
	Мушко/*Male*	-	-	-	-	-
	Женско/*Female*	1	-	-	-	-
ИСТОЧНО НОВО САРАЈЕВО	Укупно/*Total*	47	4	30	1	-
	Мушко/*Male*	18	-	13	1	-
	Женско/*Female*	29	4	17	-	-
ЈЕЗЕРО	Укупно/*Total*	-	-	-	-	-
	Мушко/*Male*	-	-	-	-	-
	Женско/*Female*	-	-	-	-	-
КАЛИНОВИК	Укупно/*Total*	6	-	6	-	-
	Мушко/*Male*	4	-	4	-	-
	Женско/*Female*	2	-	2	-	-
КНЕЖЕВО	Укупно/*Total*	12	-	4	-	-
	Мушко/*Male*	5	-	1	-	-
	Женско/*Female*	7	-	3	-	-
КОСТАЈНИЦА	Укупно/*Total*	263	92	17	18	39
	Мушко/*Male*	123	42	7	12	17
	Женско/*Female*	140	50	10	6	22
КОТОР ВАРОШ	Укупно/*Total*	160	41	7	63	10
	Мушко/*Male*	69	19	1	31	1
	Женско/*Female*	91	22	6	32	9
КОЗАРСКА ДУБИЦА	Укупно/*Total*	105	44	24	8	6
	Мушко/*Male*	35	12	10	3	4
	Женско/*Female*	70	32	14	5	2
КРУПА НА УНИ	Укупно/*Total*	13	4	5	1	-
	Мушко/*Male*	4	2	1	-	-
	Женско/*Female*	9	2	4	1	-

Европа							Ваневропске државе	Непознато
Словенија	Црна Гора	Македонија БЈР	Швајцарска	Шведска	Руска Федерација	Остале европске државе		
Europe							*Countries out of Europe*	*Unknown*
Slovenia	*Montenegro*	*Macedonia FYR*	*Switzerland*	*Sweden*	*Russian Federation*	*Other European countries*		
-	-	-	-	-	-	-	-	-
-	-	-	-	-	-	-	-	-
-	-	-	-	-	-	-	-	-
1	-	-	-	-	-	-	-	-
-	-	-	-	-	-	-	-	-
1	-	-	-	-	-	-	-	-
-	6	-	-	-	3	1	2	-
-	2	-	-	-	1	-	1	-
-	4	-	-	-	2	1	1	-
-	-	-	-	-	-	-	-	-
-	-	-	-	-	-	-	-	-
-	-	-	-	-	-	-	-	-
-	-	-	-	-	-	-	-	-
-	-	-	-	-	-	-	-	-
-	-	-	-	-	-	-	-	-
5	-	-	-	-	-	1	2	-
3	-	-	-	-	-	-	1	-
2	-	-	-	-	-	1	1	-
4	-	2	3	25	-	12	51	-
1	-	1	-	11	-	5	27	-
3	-	1	3	14	-	7	24	-
15	1	-	-	7	1	8	6	1
7	-	-	-	4	-	2	4	-
8	1	-	-	3	1	6	2	1
-	2	-	-	2	2	7	10	-
-	1	-	-	1	-	-	4	-
-	1	-	-	1	2	7	6	-
3	-	-	-	-	-	-	-	-
1	-	-	-	-	-	-	-	-
2	-	-	-	-	-	-	-	-

наставак/*continued*

Територија	Пол	Укупно	Европа			
			Хрватска	Србија	Аустрија	Њемачка
Area	*Sex*	*Total*	*Europe*			
			Croatia	*Serbia*	*Austria*	*Germany*
КУПРЕС - РС	Укупно/*Total*	2	-	-	-	-
	Мушко/*Male*	-	-	-	-	-
	Женско/*Female*	2	-	-	-	-
ЛАКТАШИ	Укупно/*Total*	133	52	32	10	7
	Мушко/*Male*	48	17	15	4	3
	Женско/*Female*	85	35	17	6	4
ЛОПАРЕ	Укупно/*Total*	57	6	24	3	3
	Мушко/*Male*	17	1	5	2	2
	Женско/*Female*	40	5	19	1	1
ЉУБИЊЕ	Укупно/*Total*	6	2	3	-	-
	Мушко/*Male*	-	-	-	-	-
	Женско/*Female*	6	2	3	-	-
МИЛИЋИ	Укупно/*Total*	34	-	16	-	-
	Мушко/*Male*	11	-	1	-	-
	Женско/*Female*	23	-	15	-	-
МОДРИЧА	Укупно/*Total*	190	98	31	-	5
	Мушко/*Male*	68	39	11	-	3
	Женско/*Female*	122	59	20	-	2
МРКОЊИЋ ГРАД	Укупно/*Total*	36	3	15	10	-
	Мушко/*Male*	14	-	5	5	-
	Женско/*Female*	22	3	10	5	-
НЕВЕСИЊЕ	Укупно/*Total*	14	3	4	-	3
	Мушко/*Male*	1	-	1	-	-
	Женско/*Female*	13	3	3	-	3
НОВИ ГРАД	Укупно/*Total*	138	57	18	8	13
	Мушко/*Male*	58	18	6	4	9
	Женско/*Female*	80	39	12	4	4
НОВО ГОРАЖДЕ	Укупно/*Total*	17	-	11	-	-
	Мушко/*Male*	4	-	3	-	-
	Женско/*Female*	13	-	8	-	-

Европа							Ваневропске државе	Непознато
Словенија	Црна Гора	Македонија БЈР	Швајцарска	Шведска	Руска Федерација	Остале европске државе		
Europe							*Countries out of Europe*	*Unknown*
Slovenia	*Montenegro*	*Macedonia FYR*	*Switzerland*	*Sweden*	*Russian Federation*	*Other European countries*		
-	-	-	-	-	-	1	1	-
-	-	-	-	-	-	-	-	-
-	-	-	-	-	-	1	1	-
10	3	4	1	-	1	8	3	2
3	1	1	-	-	-	1	1	2
7	2	3	1	-	1	7	2	-
2	2	1	9	-	-	5	1	1
-	-	-	5	-	-	1	-	1
2	2	1	4	-	-	4	1	-
-	1	-	-	-	-	-	-	-
-	-	-	-	-	-	-	-	-
-	1	-	-	-	-	-	-	-
-	3	-	-	-	3	3	1	8
-	1	-	-	-	1	1	1	6
-	2	-	-	-	2	2	-	2
15	2	1	10	2	10	5	1	10
5	-	-	2	1	3	1	-	3
10	2	1	8	1	7	4	1	7
2	2	-	-	2	-	-	2	-
1	-	-	-	2	-	-	1	-
1	2	-	-	-	-	-	1	-
-	2	-	-	-	-	1	1	-
-	-	-	-	-	-	-	-	-
-	2	-	-	-	-	1	1	-
18	4	-	-	5	-	10	5	-
11	-	-	-	3	-	5	2	-
7	4	-	-	2	-	5	3	-
-	4	1	-	-	-	-	-	1
-	1	-	-	-	-	-	-	-
-	3	1	-	-	-	-	-	1

наставак/*continued*

Територија	Пол	Укупно	Европа			
			Хрватска	Србија	Аустрија	Њемачка
Area	*Sex*	*Total*	*Europe*			
			Croatia	*Serbia*	*Austria*	*Germany*
ОСМАЦИ	Укупно/*Total*	42	1	27	3	7
	Мушко/*Male*	8	-	5	-	3
	Женско/*Female*	34	1	22	3	4
ОШТРА ЛУКА	Укупно/*Total*	14	3	5	-	1
	Мушко/*Male*	5	1	1	-	-
	Женско/*Female*	9	2	4	-	1
ПАЛЕ - РС	Укупно/*Total*	80	1	51	-	2
	Мушко/*Male*	26	-	16	-	-
	Женско/*Female*	54	1	35	-	2
ПЕЛАГИЋЕВО	Укупно/*Total*	163	105	16	22	8
	Мушко/*Male*	63	42	1	8	6
	Женско/*Female*	100	63	15	14	2
ПЕТРОВАЦ	Укупно/*Total*	1	-	1	-	-
	Мушко/*Male*	1	-	1	-	-
	Женско/*Female*	-	-	-	-	-
ПЕТРОВО	Укупно/*Total*	25	4	6	1	7
	Мушко/*Male*	10	1	2	1	3
	Женско/*Female*	15	3	4	-	4
ПРИЈЕДОР	Укупно/*Total*	839	141	66	157	98
	Мушко/*Male*	351	63	20	65	43
	Женско/*Female*	488	78	46	92	55
ПРЊАВОР	Укупно/*Total*	240	21	26	33	4
	Мушко/*Male*	138	10	6	11	2
	Женско/*Female*	102	11	20	22	2
РИБНИК	Укупно/*Total*	20	6	10	-	-
	Мушко/*Male*	8	4	3	-	-
	Женско/*Female*	12	2	7	-	-
РОГАТИЦА	Укупно/*Total*	21	1	11	-	2
	Мушко/*Male*	5	-	4	-	-
	Женско/*Female*	16	1	7	-	2

Европа							Ваневропске државе	Непознато
Словенија	Црна Гора	Македонија БЈР	Швајцарска	Шведска	Руска Федерација	Остале европске државе		
Europe							*Countries out of Europe*	*Unknown*
Slovenia	*Montenegro*	*Macedonia FYR*	*Switzerland*	*Sweden*	*Russian Federation*	*Other European countries*		
2	-	-	1	-	1	-	-	-
-	-	-	-	-	-	-	-	-
2	-	-	1	-	1	-	-	-
1	3	-	-	-	-	-	1	-
-	2	-	-	-	-	-	1	-
1	1	-	-	-	-	-	-	-
-	19	-	-	-	1	3	2	1
-	9	-	-	-	-	1	-	-
-	10	-	-	-	1	2	2	1
4	-	-	5	-	-	1	1	1
2	-	-	3	-	-	1	-	-
2	-	-	2	-	-	-	1	1
-	-	-	-	-	-	-	-	-
-	-	-	-	-	-	-	-	-
-	-	-	-	-	-	-	-	-
1	1	-	-	-	1	1	2	1
-	-	-	-	-	-	1	2	-
1	1	-	-	-	1	-	-	1
121	11	2	50	35	3	116	32	7
55	5	-	26	15	1	42	13	3
66	6	2	24	20	2	74	19	4
34	4	91	1	-	6	11	8	1
9	3	89	1	-	-	3	3	1
25	1	2	-	-	6	8	5	-
1	-	-	-	-	-	2	1	-
1	-	-	-	-	-	-	-	-
-	-	-	-	-	-	2	1	-
1	2	1	-	-	-	3	-	-
-	-	-	-	-	-	1	-	-
1	2	1	-	-	-	2	-	-

наставак/*continued*

Територија	Пол	Укупно	Европа			
			Хрватска	Србија	Аустрија	Њемачка
Area	*Sex*	*Total*	*Europe*			
			Croatia	*Serbia*	*Austria*	*Germany*
РУДО	Укупно/*Total*	958	-	927	2	4
	Мушко/*Male*	366	-	357	-	2
	Женско/*Female*	592	-	570	2	2
СОКОЛАЦ	Укупно/*Total*	36	3	23	1	1
	Мушко/*Male*	15	1	11	-	1
	Женско/*Female*	21	2	12	1	-
СРБАЦ	Укупно/*Total*	93	12	20	19	9
	Мушко/*Male*	38	2	4	9	5
	Женско/*Female*	55	10	16	10	4
СРЕБРЕНИЦА	Укупно/*Total*	300	1	279	3	1
	Мушко/*Male*	93	-	86	1	1
	Женско/*Female*	207	1	193	2	-
ШАМАЦ	Укупно/*Total*	206	119	37	11	13
	Мушко/*Male*	66	35	11	5	2
	Женско/*Female*	140	84	26	6	11
ШЕКОВИЋИ	Укупно/*Total*	49	7	26	1	1
	Мушко/*Male*	13	2	6	-	-
	Женско/*Female*	36	5	20	1	1
ШИПОВО	Укупно/*Total*	21	2	13	-	-
	Мушко/*Male*	4	-	2	-	-
	Женско/*Female*	17	2	11	-	-
ТЕСЛИЋ	Укупно/*Total*	132	31	33	11	10
	Мушко/*Male*	50	14	10	6	4
	Женско/*Female*	82	17	23	5	6
ТРЕБИЊЕ	Укупно/*Total*	184	21	60	-	2
	Мушко/*Male*	51	2	22	-	-
	Женско/*Female*	133	19	38	-	2
ТРНОВО - РС	Укупно/*Total*	10	-	3	-	-
	Мушко/*Male*	3	-	1	-	-
	Женско/*Female*	7	-	2	-	-

Европа							Ваневропске државе	Непознато
Словенија	Црна Гора	Македонија БЈР	Швајцарска	Шведска	Руска Федерација	Остале европске државе		
Europe							*Countries out of Europe*	*Unknown*
Slovenia	*Montenegro*	*Macedonia FYR*	*Switzerland*	*Sweden*	*Russian Federation*	*Other European countries*		
-	12	-	1	1	1	5	4	1
-	4	-	-	-	-	1	2	-
-	8	-	1	1	1	4	2	1
1	-	-	-	-	-	2	4	1
-	-	-	-	-	-	-	1	1
1	-	-	-	-	-	2	3	-
28	-	1	-	-	1	1	1	1
14	-	1	-	-	-	1	1	1
14	-	-	-	-	1	-	-	-
-	1	-	-	-	4	5	1	5
-	-	-	-	-	1	2	1	1
-	1	-	-	-	3	3	-	4
3	-	2	7	1	-	8	5	-
2	-	-	4	-	-	3	4	-
1	-	2	3	1	-	5	1	-
5	2	-	-	-	3	1	-	3
3	1	-	-	-	1	-	-	-
2	1	-	-	-	2	1	-	3
-	-	-	-	-	2	-	2	2
-	-	-	-	-	-	-	2	-
-	-	-	-	-	2	-	-	2
21	7	-	-	-	2	7	8	2
6	1	-	-	-	-	2	5	2
15	6	-	-	-	2	5	3	-
-	79	-	-	-	1	12	9	-
-	21	-	-	-	-	3	3	-
-	58	-	-	-	1	9	6	-
-	5	-	-	-	-	1	-	1
-	1	-	-	-	-	-	-	1
-	4	-	-	-	-	1	-	-

наставак/*continued*

Територија	Пол	Укупно	Европа			
			Хрватска	Србија	Аустрија	Њемачка
Area	*Sex*	*Total*	*Europe*			
			Croatia	*Serbia*	*Austria*	*Germany*
УГЊЕВИК	Укупно/*Total*	69	1	43	8	4
	Мушко/*Male*	14	-	7	2	3
	Женско/*Female*	55	1	36	6	1
ВИШЕГРАД	Укупно/*Total*	52	-	40	1	-
	Мушко/*Male*	19	-	16	1	-
	Женско/*Female*	33	-	24	-	-
ВЛАСЕНИЦА	Укупно/*Total*	35	2	20	-	2
	Мушко/*Male*	8	-	2	-	1
	Женско/*Female*	27	2	18	-	1
ВУКОСАВЉЕ	Укупно/*Total*	59	38	2	-	10
	Мушко/*Male*	24	13	1	-	4
	Женско/*Female*	35	25	1	-	6
ЗВОРНИК	Укупно/*Total*	442	11	243	100	12
	Мушко/*Male*	159	4	75	50	2
	Женско/*Female*	283	7	168	50	10
БРЧКО ДИСТРИКТ БОСНЕ И ХЕРЦЕГОВИНЕ *BRČKO DISTRICT OF BOSNIA AND HERZEGOVINA*	Укупно/*Total*	639	168	55	164	97
	Мушко/*Male*	274	67	13	79	45
	Женско/*Female*	365	101	42	85	52

Европа							Ваневропске државе	Непознато
Словенија	Црна Гора	Македонија БЈР	Швајцарска	Шведска	Руска Федерација	Остале европске државе		
Europe							*Countries out of Europe*	*Unknown*
Slovenia	*Montenegro*	*Macedonia FYR*	*Switzerland*	*Sweden*	*Russian Federation*	*Other European countries*		
7	2	-	1	-	-	1	1	1
1	1	-	-	-	-	-	-	-
6	1	-	1	-	-	1	1	1
-	8	-	-	-	-	2	-	1
-	1	-	-	-	-	-	-	1
-	7	-	-	-	-	2	-	-
1	2	-	-	2	-	1	4	1
-	-	-	-	1	-	-	3	1
1	2	-	-	1	-	1	1	-
-	-	-	1	-	-	5	2	1
-	-	-	1	-	-	4	1	-
-	-	-	-	-	-	1	1	1
9	9	1	16	-	5	21	7	8
3	1	-	12	-	1	6	2	3
6	8	1	4	-	4	15	5	5
30	16	9	11	-	1	16	62	10
13	5	6	6	-	-	2	34	4
17	11	3	5	-	1	14	28	6

11. ИЗБЈЕГЛИЦЕ ИЗ БИХ НАКОН 30.04.1991. ПРЕМА МЈЕСТУ ПОВРАТКА ИЗ ИЗБЈЕГЛИШТВА И ПОЛУ
Refugees from B&H after 30/04/1991 considering place of return and sex

Територија	Пол	Укупно	Вратили се у мјесто из којег су избјегли	Вратили се у друго мјесто у БиХ	Нису се вратили у БиХ	Непознато
Area	*Sex*	*Total*	*Returned to place from which they fled*	*Returned to another place in B&H*	*Did not return in B&H*	*Unknown*
БОСНА И ХЕРЦЕГОВИНА *BOSNIA AND HERZEGOVINA*	Укупно/ *Total*	451.447	318.420	110.235	7.685	15.107
	Мушко/ *Male*	199.674	143.087	46.374	3.684	6.529
	Женско/ *Female*	251.773	175.333	63.861	4.001	8.578
ФЕДЕРАЦИЈА БОСНЕ И ХЕРЦЕГОВИНЕ *FEDERATION OF BOSNIA AND HERZEGOVINA*	Укупно/ *Total*	291.783	213.725	65.033	3.622	9.403
	Мушко/ *Male*	126.601	93.486	27.350	1.702	4.063
	Женско/ *Female*	165.182	120.239	37.683	1.920	5.340
РЕПУБЛИКА СРПСКА *REPUBLIKA SRPSKA*	Укупно/ *Total*	143.212	92.483	41.745	3.803	5.181
	Мушко/ *Male*	65.673	43.962	17.620	1.856	2.235
	Женско/ *Female*	77.539	48.521	24.125	1.947	2.946
БРЧКО ДИСТРИКТ БОСНЕ И ХЕРЦЕГОВИНЕ *BRČKO DISTRICT OF BOSNIA AND HERZEGOVINA*	Укупно/ *Total*	16.452	12.212	3.457	260	523
	Мушко/ *Male*	7.400	5.639	1.404	126	231
	Женско/ *Female*	9.052	6.573	2.053	134	292

11.1. ИЗБЈЕГЛИЦЕ ИЗ БИХ НАКОН 30.04.1991. ПРЕМА МЈЕСТУ ПОВРАТКА ИЗ ИЗБЈЕГЛИШТВА И ПОЛУ, ПО ОПШТИНАМА/ГРАДОВИМА

Refugees from B&H after 30/04/1991 considering place of return and sex, by municipalities/cities

Територија	Пол	Укупно	Вратили се у мјесто из којег су избјегли	Вратили се у друго мјесто у БиХ	Нису се вратили у БиХ	Непознато
Area	*Sex*	*Total*	*Returned to place from which they fled*	*Returned to another place in B&H*	*Did not return in B&H*	*Unknown*
БОСНА И ХЕРЦЕГОВИНА *BOSNIA AND HERZEGOVINA*	Укупно/ *Total*	451.447	318.420	110.235	7.685	15.107
	Мушко/ *Male*	199.674	143.087	46.374	3.684	6.529
	Женско/ *Female*	251.773	175.333	63.861	4.001	8.578
ФЕДЕРАЦИЈА БОСНЕ И ХЕРЦЕГОВИНЕ *FEDERATION OF BOSNIA AND HERZEGOVINA*	Укупно/ *Total*	291.783	213.725	65.033	3.622	9.403
	Мушко/ *Male*	126.601	93.486	27.350	1.702	4.063
	Женско/ *Female*	165.182	120.239	37.683	1.920	5.340
УНСКО-САНСКИ КАНТОН *UNA-SANA CANTON*	Укупно/ *Total*	51.873	40.537	8.890	784	1.662
	Мушко/ *Male*	25.369	20.488	3.763	380	738
	Женско/ *Female*	26.504	20.049	5.127	404	924
БИХАЋ	Укупно/ *Total*	4.232	1.991	2.078	53	110
	Мушко/ *Male*	1.861	863	925	24	49
	Женско/ *Female*	2.371	1.128	1.153	29	61
БОСАНСКА КРУПА	Укупно/ *Total*	2.143	1.374	532	52	185
	Мушко/ *Male*	1.003	670	232	24	77
	Женско/ *Female*	1.140	704	300	28	108
БОСАНСКИ ПЕТРОВАЦ	Укупно/ *Total*	1.639	1.120	309	26	184
	Мушко/ *Male*	782	558	125	18	81
	Женско/ *Female*	857	562	184	8	103
БУЖИМ	Укупно/ *Total*	273	142	111	7	13
	Мушко/ *Male*	81	47	29	1	4
	Женско/ *Female*	192	95	82	6	9

наставак/*continued*

Територија	Пол	Укупно	Вратили се у мјесто из којег су избјегли	Вратили се у друго мјесто у БиХ	Нису се вратили у БиХ	Непознато
Area	*Sex*	*Total*	*Returned to place from which they fled*	*Returned to another place in B&H*	*Did not return in B&H*	*Unknown*
ЦАЗИН	Укупно/ *Total*	2.968	2.488	318	45	117
	Мушко/ *Male*	1.449	1.294	85	16	54
	Женско/ *Female*	1.519	1.194	233	29	63
КЉУЧ	Укупно/ *Total*	8.203	7.046	792	142	223
	Мушко/ *Male*	3.920	3.457	299	70	94
	Женско/ *Female*	4.283	3.589	493	72	129
САНСКИ МОСТ	Укупно/ *Total*	20.768	15.201	4.566	383	618
	Мушко/ *Male*	10.269	7.805	2.006	186	272
	Женско/ *Female*	10.499	7.396	2.560	197	346
ВЕЛИКА КЛАДУША	Укупно/ *Total*	11.647	11.175	184	76	212
	Мушко/ *Male*	6.004	5.794	62	41	107
	Женско/ *Female*	5.643	5.381	122	35	105
ПОСАВСКИ КАНТОН *POSAVINA CANTON*	Укупно/ *Total*	21.146	19.475	1.091	149	431
	Мушко/ *Male*	9.125	8.503	361	68	193
	Женско/ *Female*	12.021	10.972	730	81	238
ДОМАЉЕВАЦ-ШАМАЦ	Укупно/ *Total*	1.644	1.524	76	8	36
	Мушко/ *Male*	629	585	26	1	17
	Женско/ *Female*	1.015	939	50	7	19
ОЏАК	Укупно/ *Total*	12.473	11.448	628	117	280
	Мушко/ *Male*	6.072	5.684	193	59	136
	Женско/ *Female*	6.401	5.764	435	58	144
ОРАШЈЕ	Укупно/ *Total*	7.029	6.503	387	24	115
	Мушко/ *Male*	2.424	2.234	142	8	40
	Женско/ *Female*	4.605	4.269	245	16	75

наставак/*continued*

Територија	Пол	Укупно	Вратили се у мјесто из којег су избјегли	Вратили се у друго мјесто у БиХ	Нису се вратили у БиХ	Непознато
Area	*Sex*	*Total*	*Returned to place from which they fled*	*Returned to another place in B&H*	*Did not return in B&H*	*Unknown*
ТУЗЛАНСКИ КАНТОН *TUZLA CANTON*	Укупно/ *Total*	35.596	22.332	11.363	591	1.310
	Мушко/ *Male*	14.704	9.097	4.798	263	546
	Женско/ *Female*	20.892	13.235	6.565	328	764
БАНОВИЋИ	Укупно/ *Total*	910	614	256	11	29
	Мушко/ *Male*	357	238	106	5	8
	Женско/ *Female*	553	376	150	6	21
ЧЕЛИЋ	Укупно/ *Total*	1.115	746	287	50	32
	Мушко/ *Male*	392	259	105	23	5
	Женско/ *Female*	723	487	182	27	27
ДОБОЈ-ИСТОК	Укупно/ *Total*	1.999	1.683	281	4	31
	Мушко/ *Male*	693	561	110	2	20
	Женско/ *Female*	1.306	1.122	171	2	11
ГРАЧАНИЦА	Укупно/ *Total*	4.277	3.272	870	22	113
	Мушко/ *Male*	1.462	1.084	328	7	43
	Женско/ *Female*	2.815	2.188	542	15	70
ГРАДАЧАЦ	Укупно/ *Total*	4.227	2.927	1.082	44	174
	Мушко/ *Male*	1.707	1.161	460	20	66
	Женско/ *Female*	2.520	1.766	622	24	108
КАЛЕСИЈА	Укупно/ *Total*	3.276	2.095	879	121	181
	Мушко/ *Male*	1.431	923	364	51	93
	Женско/ *Female*	1.845	1.172	515	70	88
КЛАДАЊ	Укупно/ *Total*	749	549	173	13	14
	Мушко/ *Male*	320	248	62	5	5
	Женско/ *Female*	429	301	111	8	9

наставак/*continued*

Територија	Пол	Укупно	Вратили се у мјесто из којег су избјегли	Вратили се у друго мјесто у БиХ	Нису се вратили у БиХ	Непознато
Area	*Sex*	*Total*	*Returned to place from which they fled*	*Returned to another place in B&H*	*Did not return in B&H*	*Unknown*
ЛУКАВАЦ	Укупно/ *Total*	2.846	1.854	889	19	84
	Мушко/ *Male*	1.204	784	376	7	37
	Женско/ *Female*	1.642	1.070	513	12	47
САПНА	Укупно/ *Total*	1.871	1.630	88	72	81
	Мушко/ *Male*	863	769	17	38	39
	Женско/ *Female*	1.008	861	71	34	42
СРЕБРЕНИК	Укупно/ *Total*	1.830	983	711	32	104
	Мушко/ *Male*	760	412	300	13	35
	Женско/ *Female*	1.070	571	411	19	69
ТЕОЧАК	Укупно/ *Total*	1.034	901	100	3	30
	Мушко/ *Male*	465	418	34	2	11
	Женско/ *Female*	569	483	66	1	19
TUZLA	Укупно/ *Total*	8.144	3.466	4.230	140	308
	Мушко/ *Male*	3.558	1.497	1.868	66	127
	Женско/ *Female*	4.586	1.969	2.362	74	181
ЖИВИНИЦЕ	Укупно/ *Total*	3.318	1.612	1.517	60	129
	Мушко/ *Male*	1.492	743	668	24	57
	Женско/ *Female*	1.826	869	849	36	72
ЗЕНИЧКО-ДОБОЈСКИ КАНТОН *ZENICA-DOBOJ CANTON*	Укупно/ *Total*	23.870	17.447	5.376	381	666
	Мушко/ *Male*	9.934	7.352	2.108	173	301
	Женско/ *Female*	13.936	10.095	3.268	208	365
БРЕЗА	Укупно/ *Total*	763	506	234	1	22
	Мушко/ *Male*	323	228	86	1	8
	Женско/ *Female*	440	278	148	-	14

наставак/*continued*

Територија	Пол	Укупно	Вратили се у мјесто из којег су избјегли	Вратили се у друго мјесто у БиХ	Нису се вратили у БиХ	Непознато
Area	*Sex*	*Total*	*Returned to place from which they fled*	*Returned to another place in B&H*	*Did not return in B&H*	*Unknown*
ДОБОЈ-ЈУГ	Укупно/ *Total*	755	428	305	-	22
	Мушко/ *Male*	319	172	133	-	14
	Женско/ *Female*	436	256	172	-	8
КАКАЊ	Укупно/ *Total*	1.664	1.368	248	19	29
	Мушко/ *Male*	745	631	89	10	15
	Женско/ *Female*	919	737	159	9	14
МАГЛАЈ	Укупно/ *Total*	2.282	1.748	378	66	90
	Мушко/ *Male*	910	706	132	29	43
	Женско/ *Female*	1.372	1.042	246	37	47
ОЛОВО	Укупно/ *Total*	374	270	78	8	18
	Мушко/ *Male*	161	122	26	3	10
	Женско/ *Female*	213	148	52	5	8
ТЕШАЊ	Укупно/ *Total*	4.820	3.326	1.340	52	102
	Мушко/ *Male*	1.835	1.221	549	21	44
	Женско/ *Female*	2.985	2.105	791	31	58
УСОРА	Укупно/ *Total*	1.924	1.772	107	27	18
	Мушко/ *Male*	750	694	32	11	13
	Женско/ *Female*	1.174	1.078	75	16	5
ВАРЕШ	Укупно/ *Total*	864	722	101	14	27
	Мушко/ *Male*	396	344	36	8	8
	Женско/ *Female*	468	378	65	6	19
ВИСОКО	Укупно/ *Total*	1.573	960	502	55	56
	Мушко/ *Male*	676	424	197	25	30
	Женско/ *Female*	897	536	305	30	26

наставак/*continued*

Територија	Пол	Укупно	Вратили се у мјесто из којег су избјегли	Вратили се у друго мјесто у БиХ	Нису се вратили у БиХ	Непознато
Area	*Sex*	*Total*	*Returned to place from which they fled*	*Returned to another place in B&H*	*Did not return in B&H*	*Unknown*
ЗАВИДОВИЋИ	Укупно/ *Total*	2.696	2.265	277	41	113
	Мушко/ *Male*	1.096	922	109	18	47
	Женско/ *Female*	1.600	1.343	168	23	66
ЗЕНИЦА	Укупно/ *Total*	4.322	2.597	1.531	85	109
	Мушко/ *Male*	1.950	1.241	623	42	44
	Женско/ *Female*	2.372	1.356	908	43	65
ЖЕПЧЕ	Укупно/ *Total*	1.833	1.485	275	13	60
	Мушко/ *Male*	773	647	96	5	25
	Женско/ *Female*	1.060	838	179	8	35
БОСАНСКО-ПОДРИЊСКИ КАНТОН *BOSNIAN-PODRINJE CANTON*	Укупно/ *Total*	2.343	1.757	472	43	71
	Мушко/ *Male*	1.008	758	198	19	33
	Женско/ *Female*	1.335	999	274	24	38
ФОЧА - ФБиХ	Укупно/ *Total*	223	141	68	6	8
	Мушко/ *Male*	116	77	32	2	5
	Женско/ *Female*	107	64	36	4	3
ГОРАЖДЕ	Укупно/ *Total*	2.092	1.597	396	37	62
	Мушко/ *Male*	881	674	163	17	27
	Женско/ *Female*	1.211	923	233	20	35
ПАЛЕ - ФБиХ	Укупно/ *Total*	28	19	8	-	1
	Мушко/ *Male*	11	7	3	-	1
	Женско/ *Female*	17	12	5	-	-
СРЕДЊОБОСАНСКИ КАНТОН *CENTRAL BOSNIA CANTON*	Укупно/ *Total*	35.608	27.132	6.528	565	1.383
	Мушко/ *Male*	16.250	12.770	2.598	281	601
	Женско/ *Female*	19.358	14.362	3.930	284	782

наставак/*continued*

Територија	Пол	Укупно	Вратили се у мјесто из којег су избјегли	Вратили се у друго мјесто у БиХ	Нису се вратили у БиХ	Непознато
Area	*Sex*	*Total*	*Returned to place from which they fled*	*Returned to another place in B&H*	*Did not return in B&H*	*Unknown*
БУГОЈНО	Укупно/ *Total*	6.533	4.956	1.255	107	215
	Мушко/ *Male*	2.828	2.139	548	50	91
	Женско/ *Female*	3.705	2.817	707	57	124
БУСОВАЧА	Укупно/ *Total*	679	453	181	12	33
	Мушко/ *Male*	307	210	78	5	14
	Женско/ *Female*	372	243	103	7	19
ДОБРЕТИЋИ	Укупно/ *Total*	1.114	998	71	8	37
	Мушко/ *Male*	603	553	27	4	19
	Женско/ *Female*	511	445	44	4	18
ДОЊИ ВАКУФ	Укупно/ *Total*	2.955	1.387	1.437	43	88
	Мушко/ *Male*	1.229	565	600	24	40
	Женско/ *Female*	1.726	822	837	19	48
ФОЈНИЦА	Укупно/ *Total*	619	447	122	30	20
	Мушко/ *Male*	248	186	38	15	9
	Женско/ *Female*	371	261	84	15	11
ГОРЊИ ВАКУФ-УСКОПЉЕ	Укупно/ *Total*	2.724	2.391	151	43	139
	Мушко/ *Male*	1.094	972	44	23	55
	Женско/ *Female*	1.630	1.419	107	20	84
ЈАЈЦЕ	Укупно/ *Total*	9.805	8.308	885	215	397
	Мушко/ *Male*	5.014	4.389	323	115	187
	Женско/ *Female*	4.791	3.919	562	100	210
КИСЕЉАК	Укупно/ *Total*	1.328	927	334	11	56
	Мушко/ *Male*	569	429	114	3	23
	Женско/ *Female*	759	498	220	8	33

наставак/*continued*

Територија	Пол	Укупно	Вратили се у мјесто из којег су избјегли	Вратили се у друго мјесто у БиХ	Нису се вратили у БиХ	Непознато
Area	*Sex*	*Total*	*Returned to place from which they fled*	*Returned to another place in B&H*	*Did not return in B&H*	*Unknown*
КРЕШЕВО	Укупно/ *Total*	281	188	70	-	23
	Мушко/ *Male*	110	80	23	-	7
	Женско/ *Female*	171	108	47	-	16
НОВИ ТРАВНИК	Укупно/ *Total*	2.164	1.666	426	12	60
	Мушко/ *Male*	931	746	158	7	20
	Женско/ *Female*	1.233	920	268	5	40
ТРАВНИК	Укупно/ *Total*	5.930	4.439	1.178	61	252
	Мушко/ *Male*	2.693	2.082	477	25	109
	Женско/ *Female*	3.237	2.357	701	36	143
ВИТЕЗ	Укупно/ *Total*	1.476	972	418	23	63
	Мушко/ *Male*	624	419	168	10	27
	Женско/ *Female*	852	553	250	13	36
ХЕРЦЕГОВАЧКО-НЕРЕТВАНСКИ КАНТОН *HERZEGOVINA-NERETVA CANTON*	Укупно/ *Total*	47.204	37.215	8.065	405	1.519
	Мушко/ *Male*	19.018	14.693	3.482	197	646
	Женско/ *Female*	28.186	22.522	4.583	208	873
ЧАПЉИНА	Укупно/ *Total*	5.378	3.637	1.353	92	296
	Мушко/ *Male*	2.165	1.364	624	53	124
	Женско/ *Female*	3.213	2.273	729	39	172
ЧИТЛУК	Укупно/ *Total*	3.221	2.745	369	23	84
	Мушко/ *Male*	1.061	880	145	8	28
	Женско/ *Female*	2.160	1.865	224	15	56
ГРАД МОСТАР	Укупно/ *Total*	25.470	19.913	4.608	203	746
	Мушко/ *Male*	9.965	7.628	1.939	90	308
	Женско/ *Female*	15.505	12.285	2.669	113	438

наставак/*continued*

Територија	Пол	Укупно	Вратили се у мјесто из којег су избјегли	Вратили се у друго мјесто у БиХ	Нису се вратили у БиХ	Непознато
Area	*Sex*	*Total*	*Returned to place from which they fled*	*Returned to another place in B&H*	*Did not return in B&H*	*Unknown*
ЈАБЛАНИЦА	Укупно/ *Total*	487	322	139	7	19
	Мушко/ *Male*	217	136	70	3	8
	Женско/ *Female*	270	186	69	4	11
КОЊИЦ	Укупно/ *Total*	2.007	1.547	349	20	91
	Мушко/ *Male*	794	604	147	8	35
	Женско/ *Female*	1.213	943	202	12	56
НЕУМ	Укупно/ *Total*	1.506	1.344	138	5	19
	Мушко/ *Male*	591	530	51	2	8
	Женско/ *Female*	915	814	87	3	11
ПРОЗОР	Укупно/ *Total*	2.482	2.210	183	24	65
	Мушко/ *Male*	976	849	81	11	35
	Женско/ *Female*	1.506	1.361	102	13	30
РАВНО	Укупно/ *Total*	1.720	1.586	68	8	58
	Мушко/ *Male*	907	829	35	5	38
	Женско/ *Female*	813	757	33	3	20
СТОЛАЦ	Укупно/ *Total*	4.933	3.911	858	23	141
	Мушко/ *Male*	2.342	1.873	390	17	62
	Женско/ *Female*	2.591	2.038	468	6	79
ЗАПАДНОХЕРЦЕГОВАЧКИ КАНТОН *WEST HERZEGOVINA CANTON*	Укупно/ *Total*	4.309	3.246	766	64	233
	Мушко/ *Male*	1.532	1.131	295	26	80
	Женско/ *Female*	2.777	2.115	471	38	153
ГРУДЕ	Укупно/ *Total*	346	178	143	12	13
	Мушко/ *Male*	112	54	50	7	1
	Женско/ *Female*	234	124	93	5	12

наставак/*continued*

Територија	Пол	Укупно	Вратили се у мјесто из којег су избјегли	Вратили се у друго мјесто у БиХ	Нису се вратили у БиХ	Непознато
Area	*Sex*	*Total*	*Returned to place from which they fled*	*Returned to another place in B&H*	*Did not return in B&H*	*Unknown*
ЉУБУШКИ	Укупно/ *Total*	1.016	685	259	33	39
	Мушко/ *Male*	440	298	112	13	17
	Женско/ *Female*	576	387	147	20	22
ПОСУШЈЕ	Укупно/ *Total*	281	120	120	3	38
	Мушко/ *Male*	94	36	45	1	12
	Женско/ *Female*	187	84	75	2	26
ШИРОКИ БРИЈЕГ	Укупно/ *Total*	2.666	2.263	244	16	143
	Мушко/ *Male*	886	743	88	5	50
	Женско/ *Female*	1.780	1.520	156	11	93
КАНТОН САРАЈЕВО *SARAJEVO CANTON*	Укупно/ *Total*	54.292	31.196	20.787	523	1.786
	Мушко/ *Male*	22.628	12.595	9.021	238	774
	Женско/ *Female*	31.664	18.601	11.766	285	1.012
ЦЕНТАР САРАЈЕВО	Укупно/ *Total*	6.791	5.188	1.412	35	156
	Мушко/ *Male*	2.610	2.003	539	11	57
	Женско/ *Female*	4.181	3.185	873	24	99
ХАЏИЋИ	Укупно/ *Total*	1.963	912	888	22	141
	Мушко/ *Male*	881	391	426	7	57
	Женско/ *Female*	1.082	521	462	15	84
ИЛИЏА	Укупно/ *Total*	11.652	5.771	5.342	119	420
	Мушко/ *Male*	5.208	2.534	2.441	53	180
	Женско/ *Female*	6.444	3.237	2.901	66	240
ИЛИЈАШ	Укупно/ *Total*	2.638	683	1.797	41	117
	Мушко/ *Male*	1.249	329	851	18	51
	Женско/ *Female*	1.389	354	946	23	66

наставак/*continued*

Територија	Пол	Укупно	Вратили се у мјесто из којег су избјегли	Вратили се у друго мјесто у БиХ	Нису се вратили у БиХ	Непознато
Area	*Sex*	*Total*	*Returned to place from which they fled*	*Returned to another place in B&H*	*Did not return in B&H*	*Unknown*
НОВИ ГРАД САРАЈЕВО	Укупно/ *Total*	14.806	7.981	6.178	186	461
	Мушко/ *Male*	6.055	3.168	2.586	96	205
	Женско/ *Female*	8.751	4.813	3.592	90	256
НОВО САРАЈЕВО	Укупно/ *Total*	9.853	6.612	2.912	57	272
	Мушко/ *Male*	3.832	2.501	1.183	26	122
	Женско/ *Female*	6.021	4.111	1.729	31	150
СТАРИ ГРАД САРАЈЕВО	Укупно/ *Total*	3.260	2.498	641	26	95
	Мушко/ *Male*	1.301	1.007	240	10	44
	Женско/ *Female*	1.959	1.491	401	16	51
ТРНОВО - ФБиХ	Укупно/ *Total*	67	49	13	2	3
	Мушко/ *Male*	31	23	5	1	2
	Женско/ *Female*	36	26	8	1	1
ВОГОШЋА	Укупно/ *Total*	3.262	1.502	1.604	35	121
	Мушко/ *Male*	1.461	639	750	16	56
	Женско/ *Female*	1.801	863	854	19	65
КАНТОН 10 *CANTON 10*	Укупно/ *Total*	15.542	13.388	1.695	117	342
	Мушко/ *Male*	7.033	6.099	726	57	151
	Женско/ *Female*	8.509	7.289	969	60	191
БОСАНСКО ГРАХОВО	Укупно/ *Total*	1.107	1.018	62	14	13
	Мушко/ *Male*	583	540	28	10	5
	Женско/ *Female*	524	478	34	4	8
ДРВАР	Укупно/ *Total*	2.358	1.860	404	11	83
	Мушко/ *Male*	1.173	924	207	6	36
	Женско/ *Female*	1.185	936	197	5	47

наставак/*continued*

Територија	Пол	Укупно	Вратили се у мјесто из којег су избјегли	Вратили се у друго мјесто у БиХ	Нису се вратили у БиХ	Непознато
Area	*Sex*	*Total*	*Returned to place from which they fled*	*Returned to another place in B&H*	*Did not return in B&H*	*Unknown*
ГЛАМОЧ	Укупно/ *Total*	976	675	267	2	32
	Мушко/ *Male*	511	367	126	2	16
	Женско/ *Female*	465	308	141	-	16
КУПРЕС - ФБиХ	Укупно/ *Total*	2.895	2.570	256	6	63
	Мушко/ *Male*	1.422	1.280	108	4	30
	Женско/ *Female*	1.473	1.290	148	2	33
ЛИВНО	Укупно/ *Total*	5.611	4.989	477	50	95
	Мушко/ *Male*	2.229	1.991	179	20	39
	Женско/ *Female*	3.382	2.998	298	30	56
ТОМИСЛАВГРАД	Укупно/ *Total*	2.595	2.276	229	34	56
	Мушко/ *Male*	1.115	997	78	15	25
	Женско/ *Female*	1.480	1.279	151	19	31
РЕПУБЛИКА СРПСКА *REPUBLIKA SRPSKA*	Укупно/ *Total*	143.212	92.483	41.745	3.803	5.181
	Мушко/ *Male*	65.673	43.962	17.620	1.856	2.235
	Женско/ *Female*	77.539	48.521	24.125	1.947	2.946
БАЊА ЛУКА	Укупно/ *Total*	11.452	5.133	5.420	477	422
	Мушко/ *Male*	5.158	2.386	2.394	205	173
	Женско/ *Female*	6.294	2.747	3.026	272	249
БЕРКОВИЋИ	Укупно/ *Total*	50	14	29	3	4
	Мушко/ *Male*	27	7	16	2	2
	Женско/ *Female*	23	7	13	1	2
БИЈЕЉИНА	Укупно/ *Total*	10.972	4.604	5.674	333	361
	Мушко/ *Male*	5.136	2.331	2.498	149	158
	Женско/ *Female*	5.836	2.273	3.176	184	203

наставак/*continued*

Територија	Пол	Укупно	Вратили се у мјесто из којег су избјегли	Вратили се у друго мјесто у БиХ	Нису се вратили у БиХ	Непознато
Area	*Sex*	*Total*	*Returned to place from which they fled*	*Returned to another place in B&H*	*Did not return in B&H*	*Unknown*
БИЛЕЋА	Укупно/ *Total*	118	12	83	4	19
	Мушко/ *Male*	51	6	38	1	6
	Женско/ *Female*	67	6	45	3	13
БРАТУНАЦ	Укупно/ *Total*	3.695	2.416	1.022	29	228
	Мушко/ *Male*	1.591	1.059	416	18	98
	Женско/ *Female*	2.104	1.357	606	11	130
БРОД	Укупно/ *Total*	7.695	6.936	522	112	125
	Мушко/ *Male*	3.629	3.315	207	51	56
	Женско/ *Female*	4.066	3.621	315	61	69
ЧАЈНИЧЕ	Укупно/ *Total*	363	163	183	7	10
	Мушко/ *Male*	148	71	66	6	5
	Женско/ *Female*	215	92	117	1	5
ЧЕЛИНАЦ	Укупно/ *Total*	314	161	104	19	30
	Мушко/ *Male*	140	79	37	11	13
	Женско/ *Female*	174	82	67	8	17
ДЕРВЕНТА	Укупно/ *Total*	4.369	3.568	544	68	189
	Мушко/ *Male*	2.042	1.705	207	31	99
	Женско/ *Female*	2.327	1.863	337	37	90
ДОБОЈ	Укупно/ *Total*	6.945	3.908	2.564	173	300
	Мушко/ *Male*	3.135	1.855	1.067	86	127
	Женско/ *Female*	3.810	2.053	1.497	87	173
ДОЊИ ЖАБАР	Укупно/ *Total*	688	518	141	7	22
	Мушко/ *Male*	246	169	63	3	11
	Женско/ *Female*	442	349	78	4	11

наставак/*continued*

Територија	Пол	Укупно	Вратили се у мјесто из којег су избјегли	Вратили се у друго мјесто у БиХ	Нису се вратили у БиХ	Непознато
Area	*Sex*	*Total*	*Returned to place from which they fled*	*Returned to another place in B&H*	*Did not return in B&H*	*Unknown*
ФОЧА - РС	Укупно/ *Total*	1.264	537	648	19	60
	Мушко/ *Male*	579	250	290	14	25
	Женско/ *Female*	685	287	358	5	35
ГАЦКО	Укупно/ *Total*	271	64	176	11	20
	Мушко/ *Male*	115	32	70	5	8
	Женско/ *Female*	156	32	106	6	12
ГРАДИШКА	Укупно/ *Total*	4.875	3.083	1.127	518	147
	Мушко/ *Male*	2.347	1.554	452	281	60
	Женско/ *Female*	2.528	1.529	675	237	87
ХАН ПИЈЕСАК	Укупно/ *Total*	190	99	85	3	3
	Мушко/ *Male*	80	43	33	1	3
	Женско/ *Female*	110	56	52	2	-
ИСТОЧНА ИЛИЈА	Укупно/ *Total*	2.399	970	1.365	11	53
	Мушко/ *Male*	942	384	533	5	20
	Женско/ *Female*	1.457	586	832	6	33
ИСТОЧНИ ДРВАР	Укупно/ *Total*	12	5	7	-	-
	Мушко/ *Male*	9	4	5	-	-
	Женско/ *Female*	3	1	2	-	-
ИСТОЧНИ МОСТАР	Укупно/ *Total*	12	12	-	-	-
	Мушко/ *Male*	7	7	-	-	-
	Женско/ *Female*	5	5	-	-	-
ИСТОЧНИ СТАРИ ГРАД	Укупно/ *Total*	37	16	16	-	5
	Мушко/ *Male*	19	8	9	-	2
	Женско/ *Female*	18	8	7	-	3

наставак/*continued*

Територија	Пол	Укупно	Вратили се у мјесто из којег су избјегли	Вратили се у друго мјесто у БиХ	Нису се вратили у БиХ	Непознато
Area	*Sex*	*Total*	*Returned to place from which they fled*	*Returned to another place in B&H*	*Did not return in B&H*	*Unknown*
ИСТОЧНО НОВО САРАЈЕВО	Укупно/ *Total*	1.523	457	1.002	19	45
	Мушко/ *Male*	595	173	400	11	11
	Женско/ *Female*	928	284	602	8	34
ЈЕЗЕРО	Укупно/ *Total*	252	219	10	10	13
	Мушко/ *Male*	130	116	2	7	5
	Женско/ *Female*	122	103	8	3	8
КАЛИНОВИК	Укупно/ *Total*	186	115	64	3	4
	Мушко/ *Male*	73	43	27	2	1
	Женско/ *Female*	113	72	37	1	3
КНЕЖЕВО	Укупно/ *Total*	97	55	25	1	16
	Мушко/ *Male*	39	23	6	1	9
	Женско/ *Female*	58	32	19	-	7
КОСТАЈНИЦА	Укупно/ *Total*	936	773	93	61	9
	Мушко/ *Male*	480	417	34	26	3
	Женско/ *Female*	456	356	59	35	6
КОТОР ВАРОШ	Укупно/ *Total*	3.074	2.351	415	191	117
	Мушко/ *Male*	1.503	1.186	161	101	55
	Женско/ *Female*	1.571	1.165	254	90	62
КОЗАРСКА ДУБИЦА	Укупно/ *Total*	1.733	1.163	458	61	51
	Мушко/ *Male*	832	584	196	29	23
	Женско/ *Female*	901	579	262	32	28
КРУПА НА УНИ	Укупно/ *Total*	141	123	8	-	10
	Мушко/ *Male*	76	66	4	-	6
	Женско/ *Female*	65	57	4	-	4

наставак/*continued*

Територија	Пол	Укупно	Вратили се у мјесто из којег су избјегли	Вратили се у друго мјесто у БиХ	Нису се вратили у БиХ	Непознато
Area	*Sex*	*Total*	*Returned to place from which they fled*	*Returned to another place in B&H*	*Did not return in B&H*	*Unknown*
КУПРЕС - РС	Укупно/ *Total*	18	10	7	1	-
	Мушко/ *Male*	7	5	2	-	-
	Женско/ *Female*	11	5	5	1	-
ЛАКТАШИ	Укупно/ *Total*	1.176	204	858	59	55
	Мушко/ *Male*	537	92	393	29	23
	Женско/ *Female*	639	112	465	30	32
ЛОПАРЕ	Укупно/ *Total*	564	356	156	16	36
	Мушко/ *Male*	235	162	53	6	14
	Женско/ *Female*	329	194	103	10	22
ЉУБИЊЕ	Укупно/ *Total*	106	12	83	2	9
	Мушко/ *Male*	46	5	33	1	7
	Женско/ *Female*	60	7	50	1	2
МИЛИЋИ	Укупно/ *Total*	1.388	1.102	236	12	38
	Мушко/ *Male*	580	462	91	7	20
	Женско/ *Female*	808	640	145	5	18
МОДРИЧА	Укупно/ *Total*	5.445	3.310	1.924	58	153
	Мушко/ *Male*	2.408	1.522	785	30	71
	Женско/ *Female*	3.037	1.788	1.139	28	82
МРКОЊИЋ ГРАД	Укупно/ *Total*	4.841	4.548	137	8	148
	Мушко/ *Male*	2.077	1.968	48	4	57
	Женско/ *Female*	2.764	2.580	89	4	91
НЕВЕСИЊЕ	Укупно/ *Total*	325	85	215	16	9
	Мушко/ *Male*	150	44	95	8	3
	Женско/ *Female*	175	41	120	8	6

наставак/*continued*

Територија	Пол	Укупно	Вратили се у мјесто из којег су избјегли	Вратили се у друго мјесто у БиХ	Нису се вратили у БиХ	Непознато
Area	*Sex*	*Total*	*Returned to place from which they fled*	*Returned to another place in B&H*	*Did not return in B&H*	*Unknown*
НОВИ ГРАД	Укупно/ *Total*	5.054	3.710	1.098	129	117
	Мушко/ *Male*	2.508	1.896	505	61	46
	Женско/ *Female*	2.546	1.814	593	68	71
НОВО ГОРАЖДЕ	Укупно/ *Total*	414	96	282	7	29
	Мушко/ *Male*	213	50	147	4	12
	Женско/ *Female*	201	46	135	3	17
ОСМАЦИ	Укупно/ *Total*	1.087	706	346	12	23
	Мушко/ *Male*	524	352	154	5	13
	Женско/ *Female*	563	354	192	7	10
ОШТРА ЛУКА	Укупно/ *Total*	228	171	51	3	3
	Мушко/ *Male*	99	76	20	-	3
	Женско/ *Female*	129	95	31	3	-
ПАЛЕ - РС	Укупно/ *Total*	1.065	205	758	52	50
	Мушко/ *Male*	417	76	296	24	21
	Женско/ *Female*	648	129	462	28	29
ПЕЛАГИЋЕВО	Укупно/ *Total*	1.633	1.412	142	41	38
	Мушко/ *Male*	782	689	58	18	17
	Женско/ *Female*	851	723	84	23	21
ПЕТРОВАЦ	Укупно/ *Total*	74	19	48	3	4
	Мушко/ *Male*	31	10	17	2	2
	Женско/ *Female*	43	9	31	1	2
ПЕТРОВО	Укупно/ *Total*	122	56	56	1	9
	Мушко/ *Male*	52	26	21	1	4
	Женско/ *Female*	70	30	35	-	5

наставак/*continued*

Територија	Пол	Укупно	Вратили се у мјесто из којег су избјегли	Вратили се у друго мјесто у БиХ	Нису се вратили у БиХ	Непознато
Area	*Sex*	*Total*	*Returned to place from which they fled*	*Returned to another place in B&H*	*Did not return in B&H*	*Unknown*
ПРИЈЕДОР	Укупно/ *Total*	20.981	15.761	3.715	555	950
	Мушко/ *Male*	10.005	7.786	1.551	263	405
	Женско/ *Female*	10.976	7.975	2.164	292	545
ПРЊАВОР	Укупно/ *Total*	1.815	966	743	54	52
	Мушко/ *Male*	883	476	356	29	22
	Женско/ *Female*	932	490	387	25	30
РИБНИК	Укупно/ *Total*	1.110	893	188	3	26
	Мушко/ *Male*	455	362	81	2	10
	Женско/ *Female*	655	531	107	1	16
РОГАТИЦА	Укупно/ *Total*	1.304	676	581	11	36
	Мушко/ *Male*	482	243	219	4	16
	Женско/ *Female*	822	433	362	7	20
РУДО	Укупно/ *Total*	341	243	68	11	19
	Мушко/ *Male*	176	130	28	8	10
	Женско/ *Female*	165	113	40	3	9
СОКОЛАЦ	Укупно/ *Total*	399	93	262	29	15
	Мушко/ *Male*	166	46	97	17	6
	Женско/ *Female*	233	47	165	12	9
СРБАЦ	Укупно/ *Total*	319	118	140	40	21
	Мушко/ *Male*	148	51	68	19	10
	Женско/ *Female*	171	67	72	21	11
СРЕБРЕНИЦА	Укупно/ *Total*	3.126	2.006	862	64	194
	Мушко/ *Male*	1.492	1.008	358	40	86
	Женско/ *Female*	1.634	998	504	24	108

наставак/*continued*

Територија	Пол	Укупно	Вратили се у мјесто из којег су избјегли	Вратили се у друго мјесто у БиХ	Нису се вратили у БиХ	Непознато
Area	*Sex*	*Total*	*Returned to place from which they fled*	*Returned to another place in B&H*	*Did not return in B&H*	*Unknown*
ШАМАЦ	Укупно/ *Total*	4.064	3.231	655	101	77
	Мушко/ *Male*	1.731	1.391	257	51	32
	Женско/ *Female*	2.333	1.840	398	50	45
ШЕКОВИЋИ	Укупно/ *Total*	335	205	95	12	23
	Мушко/ *Male*	134	82	34	6	12
	Женско/ *Female*	201	123	61	6	11
ШИПОВО	Укупно/ *Total*	3.795	3.526	167	20	82
	Мушко/ *Male*	1.761	1.649	65	9	38
	Женско/ *Female*	2.034	1.877	102	11	44
ТЕСЛИЋ	Укупно/ *Total*	2.188	1.515	517	50	106
	Мушко/ *Male*	1.061	752	239	25	45
	Женско/ *Female*	1.127	763	278	25	61
ТРЕБИЊЕ	Укупно/ *Total*	2.115	983	986	59	87
	Мушко/ *Male*	975	463	437	34	41
	Женско/ *Female*	1.140	520	549	25	46
ТРНОВО - РС	Укупно/ *Total*	428	297	117	1	13
	Мушко/ *Male*	162	105	51	-	6
	Женско/ *Female*	266	192	66	1	7
УГЊЕВИК	Укупно/ *Total*	711	447	174	55	35
	Мушко/ *Male*	337	231	66	29	11
	Женско/ *Female*	374	216	108	26	24
ВИШЕГРАД	Укупно/ *Total*	1.573	426	1.076	36	35
	Мушко/ *Male*	652	176	447	15	14
	Женско/ *Female*	921	250	629	21	21

наставак/*continued*

Територија	Пол	Укупно	Вратили се у мјесто из којег су избјегли	Вратили се у друго мјесто у БиХ	Нису се вратили у БиХ	Непознато
Area	*Sex*	*Total*	*Returned to place from which they fled*	*Returned to another place in B&H*	*Did not return in B&H*	*Unknown*
ВЛАСЕНИЦА	Укупно/ *Total*	1.060	593	416	7	44
	Мушко/ *Male*	439	254	165	4	16
	Женско/ *Female*	621	339	251	3	28
ВУКОСАВЉЕ	Укупно/ *Total*	2.302	1.731	500	16	55
	Мушко/ *Male*	1.140	864	248	4	24
	Женско/ *Female*	1.162	867	252	12	31
ЗВОРНИК	Укупно/ *Total*	8.043	5.296	2.301	119	327
	Мушко/ *Male*	3.679	2.585	904	51	139
	Женско/ *Female*	4.364	2.711	1.397	68	188
БРЧКО ДИСТРИКТ БОСНЕ И ХЕРЦЕГОВИНЕ *BRČKO DISTRICT OF BOSNIA AND HERZEGOVINA*	Укупно/ *Total*	16.452	12.212	3.457	260	523
	Мушко/ *Male*	7.400	5.639	1.404	126	231
	Женско/ *Female*	9.052	6.573	2.053	134	292

ПРИЛОЗИ *ANNEX*

Пописница (образац П-1)
Упитник за домаћинство и стан (образац П-2)

Personal Questionnaire (Form P-1)
Questionnaire on Household and Dwelling (Form P-2)

POPIS • ПОПИС
BiH • 2013 • БиХ

ПОПИС СТАНОВНИШТВА, ДОМАЋИНСТАВА И СТАНОВА У БиХ 2013.
ПОПИСНИЦА (П-1)

Сви подаци из овог обрасца су тајни и користиће се само у статистичке сврхе.

Латиница	Ћирилица	ОБРАЗАЦ	ЕНТИТЕТ/БД БиХ	ОПШТИНА	ПОПИСНИ КРУГ	СТАН	ДОМАЋИНСТВО	ЛИЦЕ
☒ 1)	☒ 2)	1						

Име

Име оца или мајке

Презиме

Пол — мушки ☒ 1) — женски ☒ 2)

Датум рођења и ЈМБ — ДАН — МЈЕСЕЦ — ГОДИНА — ПРЕОСТАЛИХ 6 ЦИФАРА ИЗ ЈМБ

МЈЕСТО СТАНОВАЊА

1. ЛИЦЕ КОЈЕ СЕ ПОПИСУЈЕ ЈЕ

а) Члан домаћинства који живи у мјесту пописа годину дана или дуже или се доселио са намјером да ту живи ☒ 1) → **Питање 2.**

б) Члан домаћинства одсутан из мјеста пописа због рада/школовања или боравка у другом мјесту у БиХ или иностранству ☒ 2) → **Питање 3а.**

в) Привремено присутно у мјесту пописа краће или дуже од годину дана због рада/школовања или боравка ☒ 3) → **Питање 3б.**

2. ДА ЛИ ЈЕ ЛИЦЕ ПРИСУТНО У МЈЕСТУ ПОПИСА

Да ☒ 1) → **Питање 8.**

Не ☒ 2) → **Питање 3а.**

3а. Разлог одсуства из мјеста пописа
3б. Разлог присуства у мјесту пописа

4. ДУЖИНА ОДСУСТВА/ПРИСУСТВА

Једна година и дуже (број година) → **Питање 6.**

Краће од једне године (број мјесеци) → **Питање 5.**

5. КОЛИКО ЈОШ ЛИЦЕ НАМЈЕРАВА ДА БУДЕ ОДСУТНО/ПРИСУТНО

Једну годину и дуже ☒ 1)

Краће од једне године (број мјесеци)

6. МЈЕСТО У КОМЕ СЕ НАЛАЗИ ОДСУТНО ЛИЦЕ/МЈЕСТО СТАЛНОГ СТАНОВАЊА ПРИВРЕМЕНО ПРИСУТНОГ ЛИЦА

У Босни и Херцеговини ☒ 1) — НАСЕЉЕНО МЈЕСТО — ОПШТИНА

У другој држави ☒ 2) — НАЗИВ ДРУГЕ ДРЖАВЕ

7. УЧЕСТАЛОСТ ВРАЋАЊА У МЈЕСТО ПОПИСА/МЈЕСТО СТАЛНОГ СТАНОВАЊА ПРИВРЕМЕНО ПРИСУТНОГ ЛИЦА

Рјеђе од једном недјељно ☒ 1)

Најмање једном недјељно ☒ 2)

8. МЈЕСТО РОЂЕЊА

У Босни и Херцеговини ☒ 1) — НАСЕЉЕНО МЈЕСТО — ОПШТИНА

У другој држави ☒ 2) → НАЗИВ ДРУГЕ ДРЖАВЕ

9. МЈЕСТО СТАЛНОГ СТАНОВАЊА МАЈКЕ У ВРИЈЕМЕ КАДА ЈЕ ЛИЦЕ РОЂЕНО

У Босни и Херцеговини ☒ 1) — НАСЕЉЕНО МЈЕСТО — ОПШТИНА

У другој држави ☒ 2) → НАЗИВ ДРУГЕ ДРЖАВЕ

НА ПИТАЊА 10. И 11. НЕ ОДГОВАРАЈУ ЛИЦА ПРИВРЕМЕНО ПРИСУТНА У МЈЕСТУ ПОПИСА

10. ДА ЛИ СЕ ЛИЦЕ ДОСЕЛИЛО У МЈЕСТО ПОПИСА ИЗ ДРУГОГ НАСЕЉЕНОГ МЈЕСТА У БиХ ИЛИ ИЗ ДРУГЕ ДРЖАВЕ

Да ☐ 1) Не ☐ 2) → **Питање 12.**

11. ОДАКЛЕ СЕ ЛИЦЕ ДОСЕЛИЛО У МЈЕСТО ПОПИСА

Из другог мјеста у БиХ ☐ 1)
НАСЕЉЕНО МЈЕСТО
ОПШТИНА

Из друге државе ☐ 2)
НАЗИВ ДРУГЕ ДРЖАВЕ

Датум досељења
МЈЕСЕЦ ГОДИНА

12. ДА ЛИ ЈЕ ЛИЦЕ ИКАДА ЖИВЈЕЛО ИЗВАН БиХ НЕПРЕКИДНО ГОДИНУ ДАНА И ДУЖЕ

Да ☐ 1) Не ☐ 2) → **Питање 13.** Лице је у иностранству ☐ 3) → **Питање 13.**

ДРЖАВА У КОЈОЈ ЈЕ ЛИЦЕ ЖИВЈЕЛО МЈЕСЕЦ ДОСЕЉЕЊА У БиХ ГОДИНА ДОСЕЉЕЊА У БиХ

Разлог досељења у БиХ: Посао ☐ 1) Школовање ☐ 2) Породични разлози ☐ 3) Принудни разлози ☐ 4) Остали ☐ 5)

13. МЈЕСТО У КОМЕ ЈЕ ЛИЦЕ ЖИВЈЕЛО ЗА ВРИЈЕМЕ ПОПИСА 1991. (САМО ЗА ЛИЦА РОЂЕНА ПРИЈЕ 01.04.1991.)

У насељеном мјесту гдје и данас живи ☐ 1) → **Питање 14.**

У другом мјесту у БиХ ☐ 2)
НАСЕЉЕНО МЈЕСТО
ОПШТИНА

У другој држави ☐ 3)
НАЗИВ ДРУГЕ ДРЖАВЕ

14. ДА ЛИ ЈЕ ЛИЦЕ БИЛО ИЗБЈЕГЛИЦА ИЗ БиХ (ПОСЛИЈЕ 30.04.1991.)

Да ☐ 1) Не ☐ 2) → **Питање 16.**

15. ДА ЛИ СЕ ЛИЦЕ ВРАТИЛО ИЗ ИЗБЈЕГЛИШТВА

Да, у мјесто из кога је избјегло ☐ 1) Да, у друго мјесто у БиХ ☐ 2) Не, није се вратило у БиХ ☐ 3)

16. ДА ЛИ ЈЕ ЛИЦЕ БИЛО РАСЕЉЕНО У БиХ (ПОСЛИЈЕ 30.04.1991.)

Да ☐ 1)
НАСЕЉЕНО МЈЕСТО ОДАКЛЕ ЈЕ РАСЕЉЕНО
ОПШТИНА

Не ☐ 2) → **Питање 19.**

17. ДА ЛИ СЕ ЛИЦЕ ВРАТИЛО У НАСЕЉЕНО МЈЕСТО ИЗ КОГА ЈЕ РАСЕЉЕНО

Да ☐ 1) → **Питање 19.** Не ☐ 2) → **Питање 18.**

18. ДА ЛИ ЛИЦЕ ЈОШ УВИЈЕК ИМА ФОРМАЛНО-ПРАВНИ СТАТУС РАСЕЉЕНОГ ЛИЦА У БиХ

Да ☐ 1) Не ☐ 2)

19. ДРЖАВЉАНСТВО ДРЖАВЕ

БиХ ☐ 1) БиХ и друге државе ☐ 2) Друге државе ☐ 3) Без држављанства ☐ 4)

УПИСАТИ ДРЖАВЉАНСТВО ДРУГЕ ДРЖАВЕ

19.1. ДРЖАВЉАНСТВО ЕНТИТЕТА ФБиХ ☐ 1) РС ☐ 2) Не изјашњава се ☐ 3)

20. ЗАКОНСКО БРАЧНО СТАЊЕ (САМО ЗА ЛИЦА РОЂЕНА ПРИЈЕ 01.10.1998.)

Никад ожењен/удата ☐ 1) Ожењен/удата ☐ 2) Разведен/разведена ☐ 3) Удовац/удовица ☐ 4)

21. ДА ЛИ ЛИЦЕ ЖИВИ У НЕФОРМАЛНОЈ ЗАЈЕДНИЦИ (САМО ЗА ЛИЦА РОЂЕНА ПРИЈЕ 01.10.1998.)

Да ☐ 1) Не ☐ 2)

22. УКУПАН БРОЈ ЖИВОРОЂЕНЕ ДЈЕЦЕ УКЉУЧУЈУЋИ И ОНУ КОЈА НИСУ ЖИВА (САМО ЗА ЛИЦА ЖЕНСКОГ ПОЛА РОЂЕНА ПРИЈЕ 01.10.1998.)

(Ако се одговори на ово питање, одговара се и на питање под бр. 23.)

23. МЈЕСЕЦ И ГОДИНЕ РОЂЕЊА ЖИВОРОЂЕНЕ ДЈЕЦЕ

За више од 2 живорођена дјетета, уписати мјесец и годину рођења најмлађег дјетета

	МЈЕСЕЦ	ГОДИНА
Први		
Други		
Најмлађег		

НА 24. И 25. ПИТАЊЕ ПРЕМА ЧЛАНУ 12. ЗАКОНА О ПОПИСУ У БиХ ГРАЂАНИН/ГРАЂАНКА МОЖЕ И ДА СЕ НЕ ИЗЈАСНИ

24. ЕТНИЧКО/НАЦИОНАЛНО ИЗЈАШЊАВАЊЕ

Бошњак/Бошњакиња ☐ 1) Хрват/Хрватица ☐ 2) Србин/Српкиња ☐ 3) Не изјашњава се ☐ 4)

25. ИЗЈАШЊАВАЊЕ О ВЈЕРОИСПОВИЈЕСТИ

Исламска ☐ 1) Католичка ☐ 2) Православна ☐ 3) Агностик ☐ 4) Атеист ☐ 5) Не изјашњава се ☐ 6)

26. МАТЕРЊИ ЈЕЗИК

Босански ☐ 1) Хрватски ☐ 2) Српски ☐ 3)

27. КОЈЕ АКТИВНОСТИ ЛИЦЕ ЗНА ОБАВЉАТИ НА РАЧУНАРУ (САМО ЗА ЛИЦА РОЂЕНА ПРИЈЕ 01.10.2003.; МОГУЋЕ ВИШЕ ОДГОВОРА)

Обрада текста ☐ 1) Израда табела ☐ 1) Коришћење електронске поште ☐ 1) Коришћење интернета ☐ 1) Ништа од наведеног ☐ 1)

28. НАЈВИША ЗАВРШЕНА ШКОЛА (САМО ЗА ЛИЦА РОЂЕНА ПРИЈЕ 01.10.1998.)

1) ☐ Без икаквог образовања → **Питање 30.**

2) ☐ Непотпуно основно образовање (уписати највиши разред који је лице завршило)

☐ 8-годишњи или стари програм → **Питање 30.** ☐ 9-годишњи програм → **Питање 30.**

3) ☐ Основна школа → **Питање 31.**

4) ☐ Средња школа → 1) ☐ 1-годишња или 2-годишња 2) ☐ 3-годишња 3) ☐ 4-годишња или 5-годишња

5) ☐ Специјализација послије средње школе → **Питање 31.**

6) ☐ Виша школа и 1. степен факултета → **Питање 31.**

7) ☐ Висока школа/факултет/академија/универзитет → **Питање 29.**

ВРСТА СРЕДЊЕ ШКОЛЕ

1) ☐ Гимназије
2) ☐ Техничке и сродне школе
3) ☐ Стручне школе
4) ☐ Вјерске школе
5) ☐ Умјетничке школе (балетске, музичке и сл.)
6) ☐ Учитељске школе

} **Питање 31.**

29. СТЕЧЕНО ЗВАЊЕ (САМО ЗА ЛИЦА КОД КОЈИХ ЈЕ КОД 28. ПИТАЊА ОБИЉЕЖЕН МОДАЛИТЕТ „ ВИСОКА ШКОЛА/ФАКУЛТЕТ/АКАДЕМИЈА/УНИВЕРЗИТЕТ")

СТАРИ ПРОГРАМ — 4 године, 5 година, 6 година

1) ☐ Дипломирани → ☐ 1) ☐ 2) ☐ 3)

2) ☐ Специјалиста

3) ☐ Магистар

4) ☐ Доктор наука

ПРОГРАМ ПО БОЛОЊИ

5) ☐ Bachelor и дипломирани (студије I циклуса)

6) ☐ Магистар (студије II циклуса и интегрисане студије)

7) ☐ Доктор наука (студије III циклуса)

} **Питање 31.**

30. ДА ЛИ ЛИЦЕ ЗНА ДА ПРОЧИТА И ДА НАПИШЕ КРАТАК ТЕКСТ (САМО ЗА ЛИЦА СТАРА 10 И ВИШЕ ГОДИНА КОЈА СУ БЕЗ ИКАКВОГ ОБРАЗОВАЊА ИЛИ СА НЕПОТПУНИМ ОСНОВНИМ ОБРАЗОВАЊЕМ)

Да ☐ 1) Не ☐ 2)

31. ШКОЛА КОЈУ ЛИЦЕ ПОХАЂА

Не школује се ☐ 1) Основна школа ☐ 3) Специјализација послије средње школе ☐ 5) Основне академске студије-стари програм ☐ 7) Магистарске студије-стари програм ☐ 9) Студије I циклуса ☐ 11) Студије интегрисаног I и II циклуса ☐ 13)

Предшколско образовање ☐ 2) Средња школа ☐ 4) Виша школа ☐ 6) Специјалистичке студије-стари програм ☐ 8) Докторске студије-стари програм ☐ 10) Студије II циклуса ☐ 12) Студије III циклуса ☐ 14)

ЕКОНОМСКА АКТИВНОСТ (НА ПИТАЊА ОД 32. DO 39. ОДГОВАРАЈУ САМО ЛИЦА РОЂЕНА ПРИЈЕ 01.10.1998.)

32. ДА ЛИ ЈЕ ЛИЦЕ ТОКОМ СЕДМИЦЕ ОД 23. ДО 29. СЕПТЕМБРА РАДИЛО/ОБАВЉАЛО АКТИВНОСТ БАРЕМ ЈЕДАН ЧАС, ДА БИ СТЕКЛО СРЕДСТВА ЗА ЖИВОТ ИЛИ ЈЕ БИЛО НЕПЛАЋЕНИ ПОМАЖУЋИ ЧЛАН (БЕЗ ОБЗИРА НА ФОРМАЛНИ СТАТУС)

Да ☐ 1) → **Питање 37.** Не, али има посао на који ће се вратити (боловање, годишњи одмор и сл.) ☐ 2) → **Питање 37.** Не ☐ 3)

33. ДА ЛИ ЈЕ ЛИЦЕ ТРАЖИЛО ПОСАО У ПЕРИОДУ ОД 02. ДО 29 СЕПТЕМБРА

Да ☐ 1) Не, нашло је посао који ће ускоро почети да ради ☐ 2) Не ☐ 3) → **Питање 35.**

34. АКО БИ ЛИЦУ ПОСАО БИО ПОНУЂЕН САДА, ДА ЛИ БИ МОГЛО ПОЧЕТИ ДА РАДИ У ПЕРИОДУ ОД 01. ДО 15. ОКТОБРА

Да ☐ 1) → **Питање 36.** Не ☐ 2)

35. СТАТУС ЛИЦА КОЈЕ ЈЕ НЕЗАПОСЛЕНО

Ученик/ученица (15 година и више) или студент/студенткиња ☐ 1)

Пензионер/пензионерка ☐ 2)

Домаћица/лице које обавља кућне послове ☐ 3)

Неспособно за рад ☐ 4)

Остала економски неактивна лица ☐ 5)

} **Питање 40.**

36. ДА ЛИ ЈЕ ЛИЦЕ НЕКАДА РАДИЛО

Да ☐ 1)

Не ☐ 2) → **Питање 40.**

37. ПОЛОЖАЈ ЛИЦА КОЈЕ ЈЕ ЗАПОСЛЕНО

Радник/радница (ради код послодавца) ☐ 1)

Послодавац/послодавка (запошљава друге) ☐ 2)

Самозапослен/самозапослена (не запошљава друге) ☐ 3)

Пољопривредник/пољопривредница на властитом имању са запосленим ☐ 4)

Пољопривредник/пољопривредница на властитом имању без запослених ☐ 5)

Неплаћени помажући члан домаћинства ☐ 6)

38. ЗАНИМАЊЕ (ЗА ЛИЦА КОЈА РАДЕ ИЛИ СУ РАДИЛА)

39. ДЈЕЛАТНОСТ ПРЕДУЗЕЋА, УСТАНОВЕ, РАДЊЕ, ЗАНАТА И СЛ. (ЗА ЛИЦА КОЈА РАДЕ ИЛИ СУ РАДИЛА)

УПИСАТИ

НАЗИВ ПРЕДУЗЕЋА, УСТАНОВЕ, РАДЊЕ, ЗАНАТА И СЛ.

40. МЈЕСТО РАДА/ШКОЛОВАЊА (ОДГОВАРАЈУ САМО ЛИЦА КОЈА ТРЕНУТНО РАДЕ ИЛИ СЕ ШКОЛУЈУ)

У БиХ ☒ 1) — НАСЕЉЕНО МЈЕСТО / ОПШТИНА

У другој држави ☒ 2) — НАЗИВ ДРУГЕ ДРЖАВЕ

41. СРЕДСТВО СВАКОДНЕВНОГ ПУТОВАЊА НА ПОСАО/У ШКОЛУ (МОГУЋЕ ЈЕ ДАТИ НАЈВИШЕ 2 ОДГОВОРА)

Аутомобил ☒ 1)	Аутобус ☒ 1)	Трамвај ☒ 1)	Тролејбус ☒ 1)	Воз ☒ 1)
Мотоцикл ☒ 1)	Бицикл ☒ 1)	Пјешице ☒ 1)	Остало ☒ 1)	Не путује ☒ 1)

42. ГЛАВНИ ИЗВОР СРЕДСТАВА ЗА ЖИВОТ У ПОСЉЕДЊИХ 12 МЈЕСЕЦИ

Плата или друга накнада по основу запослења, осим из пољопривреде	☒ 1)	Питање 44.	Социјална помоћ	☒ 7)	Питање 44.
Приходи из пољопривреде	☒ 2)		Друге бенефиције или примања (стипендија, студентски или ђачки кредити, кредити, алиментација и сл.)	☒ 8)	
Приходи од изнајмљивања стана, земље, пословног простора или друге имовине, или приходи од имовинских права	☒ 3)		Позајмице или трошење уштеђевине	☒ 9)	
Пензија	☒ 4)		Други неспоменути приходи	☒ 10)	
Накнаде за боловање или породиљско одсуство	☒ 5)		Издржавано лице	☒ 11)	→ Питање 43.
Новчана помоћ за лица која су остала без посла (због банкрота, технолошки вишак и сл.)	☒ 6)				

43. ИЗДРЖАВАЛАЦ/ИЗДРЖАВАТЕЉИЦА ЛИЦА КОЈЕ СЕ ПОПИСУЈЕ

Лице које обавља непољопривредно занимање	☒ 1)	Лице са другим личним приходом	☒ 4)
Лице које обавља пољопривредно занимање	☒ 2)	Лице на раду у иностранству	☒ 5)
Пензионер/пензионерка	☒ 3)	Правно лице	☒ 6)

44. ДА ЛИ ЛИЦЕ ИМА ПОТЕШКОЋЕ ПРИЛИКОМ ОБАВЉАЊА СВАКОДНЕВНИХ АКТИВНОСТИ КОД КУЋЕ, НА ПОСЛУ ИЛИ У ШКОЛИ (ОБИЉЕЖИТИ ЈЕДАН ИЛИ ВИШЕ ОДГОВОРА)

а) Врста потешкоће	б) Степен потешкоће				в) Узрок потешкоће (одговор се даје за сваку врсту потешкоће коју лице има)						
	Нема потешкоћа	Има, мање	Има, веће	Потпуна неспособност	Урођена	Повреда при породу	Болест	Повреда на раду	Саобраћајна несрећа	Посљедица рата	Остало
Вид, иако носи наочаре	☒ 1)	☒ 2)	☒ 3)	☒ 4)	☒ 1)	☒ 2)	☒ 3)	☒ 4)	☒ 5)	☒ 6)	☒ 7)
Слух, иако користи слушни апарат	☒ 1)	☒ 2)	☒ 3)	☒ 4)	☒ 1)	☒ 2)	☒ 3)	☒ 4)	☒ 5)	☒ 6)	☒ 7)
Ход или пењање уз степенице	☒ 1)	☒ 2)	☒ 3)	☒ 4)	☒ 1)	☒ 2)	☒ 3)	☒ 4)	☒ 5)	☒ 6)	☒ 7)
Памћење или концентрација	☒ 1)	☒ 2)	☒ 3)	☒ 4)	☒ 1)	☒ 2)	☒ 3)	☒ 4)	☒ 5)	☒ 6)	☒ 7)
Одијевање и одржавање личне хигијене	☒ 1)	☒ 2)	☒ 3)	☒ 4)	☒ 1)	☒ 2)	☒ 3)	☒ 4)	☒ 5)	☒ 6)	☒ 7)
Комуникација (споразумијевање са другима)	☒ 1)	☒ 2)	☒ 3)	☒ 4)	☒ 1)	☒ 2)	☒ 3)	☒ 4)	☒ 5)	☒ 6)	☒ 7)

45. ДА ЛИ ЛИЦЕ СА НАВЕДЕНИМ ПОТЕШКОЋАМА КОРИСТИ ПОМОЋ ДРУГОГ ЛИЦА (ОДГОВАРАЈУ САМО ЛИЦА КОЈА ИМАЈУ ПОТЕШКОЋЕ ИЗ ПИТАЊА 44.)

Да ☒ 1) Не ☒ 2)

46. КО ЈЕ ДАО ПОДАТКЕ

	Лице које се потписује	Члан домаћинства	Правно лице или старатељ
Потпис (читко уписати име и презиме)	☒ 1)	☒ 2)	☒ 3)

Bar Code

ПОПУЊАВА ПОПИСИВАЧ

Однос према носиоцу домаћинства ☐☐ Редни број породице ☐ Положај члана у породици ☐☐

POPIS • ПОПИС
BiH • 2013 • БиХ

CENSUS OF POPULATION, HOUSEHOLDS AND DWELLINGS IN BiH 2013.
PERSONAL QUESTIONNAIRE (P-1)

All data contained in this form are considered an official secret and shall be used for statistical purposes only

Latin script	Cyrillic script	FORM	ENTITY/BD BiH	MUNICIPALITY	ENUMERATION AREA	DWELLING	HOUSEHOLD	PERSON
☐ 1)	☐ 2)	1						

Name

Father's or mother's name

Surname

Sex: Male ☐ 1) Female ☐ 2)

Date of Birth and PIN: DAY | MONTH | YEAR | THE LAST 6 DIGITS OF THE PIN

PLACE OF RESIDENCE

1. PERSON TO BE ENUMERATED

a) Household member who lives in the place of the census for a year or longer or who arrived to the place of the census with intention to live there ☐ 1) → **Question 2.**

b) Household member absent from the place of the census due to work/study or stay in another place in BiH or abroad ☐ 2) → **Question 3a.**

c) Temporarily present in the place of the census less or more than a year due to work/study or stay ☐ 3) → **Question 3b.**

2. IS THE PERSON PRESENT IN THE PLACE OF THE CENSUS

Yes ☐ 1) → **Question 8**

No ☐ 2) → **Question 3a.**

3a. Reason of absence from the place of the census
3b. Reason of presence in the place of the census

4. DURATION OF ABSENCE/PRESENCE

One year or more (number of years) ☐☐ → **Question 6.**

Less than one year (number of months) ☐☐ → **Question 5.**

5. HOW LONG THE PERSON INTENDS TO BE ABSENT/PRESENT

One year or more ☐ 1)

Less than one year (number of months) ☐☐

6. PLACE WHERE THE ABSENT PERSON IS/PLACE OF USUAL RESIDENCE OF TEMPORARILY PRESENT PERSON

In Bosnia and Herzegovina ☐ 1)
- SETTLEMENT
- MUNICIPALITY

Abroad ☐ 2)
- NAME OF COUNTRY ABROAD

7. FREQUENCY OF RETURNING TO THE PLACE OF THE CENSUS/TO THE PLACE OF USUAL RESIDENCE OF TEMPORARILY PRESENT PERSON

Less than once a week ☐ 1)

At least once a week ☐ 2)

8. PLACE OF BIRTH

In Bosnia and Herzegovina ☐ 1)
- SETTLEMENT
- MUNICIPALITY

Abroad ☐ 2) →
- NAME OF COUNTRY ABROAD

9. PLACE OF MOTHER'S USUAL RESIDENCE AT THE TIME OF PERSON'S BIRTH

In Bosnia and Herzegovina ☐ 1)
- SETTLEMENT
- MUNICIPALITY

Abroad ☐ 2) →
- NAME OF COUNTRY ABROAD

QUESTIONS 10. AND 11. NOT TO BE ANSWERED BY PERSONS TEMPORARILY PRESENT IN THE PLACE OF THE CENSUS

10. HAS THE PERSON ARRIVED TO THE PLACE OF THE CENSUS FROM OTHER SETTLEMENT IN BiH OR FROM ABROAD

Yes ☒ 1) No ☒ 2) → **Question 12.**

11. WHERE DID THE PERSON COME FROM TO THE PLACE OF THE CENSUS

From other place in BiH ☒ 1)
SETTLEMENT
MUNICIPALITY

From abroad ☒ 2)
NAME OF COUNTRY ABROAD

Date of arrival
MONTH YEAR

12. HAS THE PERSON EVER CONTINUOUSLY RESIDED OUTSIDE BiH FOR ONE YEAR OR LONGER

Yes ☒ 1) No ☒ 2) → **Question 13.** Person is abroad ☒ 3) → **Question 13.**

COUNTRY IN WHICH THE PERSON RESIDED
MONTH OF ARRIVAL TO BiH
YEAR OF ARRIVAL TO BiH

Reason of arrival to BiH Work ☒ 1) Study ☒ 2) Family reasons ☒ 3) Forced reasons ☒ 4) Other reasons ☒ 5)

13. PLACE WHERE THE PERSON RESIDED DURING THE 1991 CENSUS (ONLY PERSONS BORN BEFORE 1 APRIL 1991)

In the settlement the person resides now ☒ 1) → **Question 14.**

In other place in BiH ☒ 2)
SETTLEMENT
MUNICIPALITY

Abroad ☒ 3)
NAME OF COUNTRY ABROAD

14. WAS THE PERSON REFUGEE FROM BiH (AFTER 30 APRIL 1991)

Yes ☒ 1) No ☒ 2) → **Question 16.**

15. HAS THE PERSON RETURNED FROM REFUGE

Yes, to the place the person emigrated from ☒ 1) Yes, to other place in BiH ☒ 2) No, the person has not returned to BiH ☒ 3)

16. WAS THE PERSON DISPLACED IN BiH (AFTER 30 APRIL 1991)

Yes ☒ 1)
SETTLEMENT THE PERSON WAS DISPLACED FROM
MUNICIPALITY

No ☒ 2) → **Question 19.**

17. HAS THE PERSON RETURNED TO THE SETTLEMENT HE/SHE WAS DISPLACED FROM

Yes ☒ 1) → **Question 19.** No ☒ 2) → **Question 18.**

18. IS THE PERSON STILL FORMALLY-LEGALLY CONSIDERED DISPLACED PERSON IN BiH

Yes ☒ 1) No ☒ 2)

19. CITIZENSHIP OF

BiH ☒ 1) BiH and other country ☒ 2) Other country ☒ 3) Without citizenship ☒ 4)

WRITE DOWN THE CITIZENSHIP OF OTHER COUNTRY

19.1. ENTITY CITIZENSHIP FBiH ☒ 1) RS ☒ 2) Does not declare ☒ 3)

20. LEGAL MARITAL STATUS (ONLY FOR PERSONS BORN BEFORE 1 OCTOBER 1998)

Never married ☒ 1) Married ☒ 2) Divorced ☒ 3) Widower/widow ☒ 4)

21. DOES THE PERSON LIVE IN INFORMAL UNION (ONLY FOR PERSONS BORN BEFORE 1 OCTOBER 1998)

Yes ☒ 1) No ☒ 2)

22. TOTAL NUMBER OF CHILDREN BORN ALIVE INCLUDING THOSE WHO DIED (TO BE ANSWERED ONLY BY FEMALES BORN BEFORE 1 OCTOBER 1998)

(Persons who answered this question should answer the question 23)

23. LIVE-BORN CHILDREN, MONTH AND YEAR

For more than 2 live-born children, the month and year of birth are to be entered for the youngest one

	MONTH	YEAR
First		
Second		
Youngest		

PERSONS ARE NOT OBLIGED TO ANSWER QUESTIONS 24 AND 25 ACCORDING TO THE ARTICLE 12 OF THE LAW ON CENSUS IN BiH

24. ETHNIC/NATIONAL AFFILIATION

Bosniak ☐ 1) Croat ☐ 2) Serb ☐ 3) Not declared ☐ 4)

25. RELIGIOUS AFFILIATION

Islamic ☐ 1) Catholic ☐ 2) Orthodox ☐ 3) Agnostic ☐ 4) Atheist ☐ 5) Not declared ☐ 6)

26. MOTHER TONGUE

Bosnian ☐ 1) Croatian ☐ 2) Serbian ☐ 3)

27. WHICH OPERATIONS THE PERSON CAN PERFORM ON PC (ONLY FOR PERSONS BORN BEFORE 1 OCTOBER 2003; MULTIPLE ANSWERS POSSIBLE)

Text processing ☐ 1) Tabulation/spreadsheets ☐ 1) Use of e-mail ☐ 1) Use of internet ☐ 1) None of the listed ☐ 1)

28. HIGHEST LEVEL OF COMPLETED EDUCATION (ONLY FOR PERSONS BORN BEFORE 1 OCTOBER 1998)

1) ☐ No education → **Question 30.**

2) ☐ Uncompleted basic education (write down the highest grade the person has completed)

☐ 8 years or old program → **Question 30.** ☐ 9 years → **Question 30.**

3) ☐ Primary school → **Question 31.**

4) ☐ Secondary school → 1) ☐ 1 year or 2 years 2) ☐ 3 years 3) ☐ 4 years or 5 years

5) ☐ Post-secondary school specialization → **Question 31.**

6) ☐ High school and first grade of faculty → **Question 31.**

7) ☐ Advanced schools/faculty/academy/university → **Question 29.**

TYPE OF SECONDARY SCHOOL

1) ☐ Grammar school
2) ☐ Technical and related schools
3) ☐ Vocational training schools
4) ☐ Religious schools
5) ☐ Fine art schools (ballet, music, etc.)
6) ☐ Teacher-training school

} **Question 31.**

29. QUALIFICATION OBTAINED (ONLY FOR PERSONS WHERE MODALITY „ADVANCED SCHOOL/FACULTY/ACADEMY/ UNIVERSITY" IS MARKED FOR QUESTION 28.)

OLD PROGRAMME

1) ☐ Graduated → 4 years ☐ 1) 5 years ☐ 2) 6 years ☐ 3)

2) ☐ Specialist

3) ☐ Master's degree

4) ☐ Doctor of science

BOLOGNA PROGRAMME

5) ☐ Bachelor and graduated (studies of the first cycle)

6) ☐ Master's degree (studies of the second cycle and integrated studies)

7) ☐ Doctor of science (studies of the third cycle)

} **Question 31.**

30. CAN PERSON READ AND WRITE SHORT ESSAY (ONLY FOR PERSONS AGE 10 AND MORE WITHOUT ANY EDUCATION OR WITH INCOMPLETE BASIC EDUCATION)

Yes ☐ 1) No ☐ 2)

31. SCHOOL ATTENDANCE

Not attending ☐ 1) Primary school ☐ 3) Post-secondary school specialization ☐ 5) Basic university studies-old program ☐ 7) Post-graduate studies-old program ☐ 9) Studies of the first cycle ☐ 11) Studies of integrated the first and the second cycle ☐ 13)

Preschool education ☐ 2) Secondary school ☐ 4) Post-secondary school ☐ 6) Specialist studies-old program ☐ 8) Doctorate degree (studies)-old program ☐ 10) Studies of the second circle ☐ 12) Studies of the third circle ☐ 14)

ECONOMIC ACTIVITY (QUESTIONS FROM 32 TO 39 ARE TO BE ANSWERED BY PERSONS BORN BEFORE 1 OCTOBER 1998)

32. DID THE PERSON WORK/PERFORM AN ACTIVITY AT LEAST ONE HOUR, TO PROVIDE FOR LIVING OR WAS UNPAID CONTRIBUTING FAMILY MEMBER DURING THE WEEK FROM 23 TO 29 SEPTEMBER (REGARDLESS FORMAL STATUS)

Yes ☐ 1) → **Question 37.** No, but has a job to return to (sick leave, vacation, etc.) ☐ 2) → **Question 37.** No ☐ 3)

33. DID PERSON SEEK FOR A JOB DURING THE PERIOD FROM 2 TO 29 SEPTEMBER

Yes ☐ 1) No, found a job start working soon ☐ 2) No ☐ 3) → **Question 35.**

34. IF A JOB IS OFFERED NOW, COULD THE PERSON START WORKING DURING THE PERIOD FROM 1 TO 15 OCTOBER

Yes ☐ 1) → **Question 36.** No ☐ 2)

35. STATUS OF PERSON IN INACTIVITY

Pupil/student (age 15 or more) ☐ 1)

Retired person ☐ 2)

Housewife/person performing household duties ☐ 3)

Unable to work ☐ 4)

Other economic inactive persons ☐ 5)

} **Question 40.**

36. HAS THE PERSON EVER WORKED

Yes ☐ 1)

No ☐ 2) → **Question 40.**

37. STATUS IN EMPLOYMENT

Employed (by employer) ☐ 1)

Employer (with employees) ☐ 2)

Self-employed (without employees) ☐ 3)

Farmer on his/her own farm with employees ☐ 4)

Farmer on his/her own farm without employees ☐ 5)

Unpaid contributing household member ☐ 6)

38. OCCUPATION (FOR EMPLOYED PERSONS OR WHO WERE EMPLOYED)

39. ACTIVITY OF THE COMPANY, ENTERPRISE, SHOP, CRAFT, ETC. (FOR PERSONS EMPLOYED OR WHO WERE EMPLOYED)

WRITE DOWN

NAME OF THE COMPANY, ENTERPRISE, SHOP, CRAFT, ETC.

40. PLACE OF WORK/EDUCATION (ONLY TO BE ANSWERED BY PERSONS WHO ARE CURRENTLY EMPLOYED OR ATTENDING SCHOOL)

SETTLEMENT

In Bosnia and Herzegovina ☐ 1)

MUNICIPALITY

NAME OF COUNTRY ABROAD

Abroad ☐ 2)

41. MEANS OF DAILY TRANSPORT TO WORK/SCHOOL (NO MORE THAN 2 ANSWERS)

Car	☐ 1)	Bus	☐ 1)	Tram	☐ 1)	Trolleybus	☐ 1)	Train	☐ 1)
Motorcycle	☐ 1)	Bicycle	☐ 1)	Walk	☐ 1)	Other	☐ 1)	Does not travel	☐ 1)

42. MAIN SOURCE OF LIVING IN THE LAST 12 MONTHS

Salary or other compensation from employment, except agriculture	☐ 1)	Question 44.	Social welfare	☐ 7)	Question 44.
Income from agriculture	☐ 2)		Other benefits or income (scholarships, student loans, alimony, etc.)	☐ 8)	
Income from renting apartment, land, business premises or other property, or income from property rights	☐ 3)		Borrowings or reduction of savings	☐ 9)	
Pension	☐ 4)		Other unspecified income	☐ 10)	
Sick leave or maternity leave pay	☐ 5)		Dependant person	☐ 11)	→ Question 43.
Financial compensation benefits for persons who lost their jobs (due to bankruptcy, redundancy, etc.)	☐ 6)				

43. SUPPORTER/FINANCIAL PROVIDER OF THE ENUMERATED PERSON

Person who performs non-agricultural occupation	☐ 1)	Person with other own income	☐ 4)
Person who performs agricultural occupation	☐ 2)	Person who works abroad	☐ 5)
Retired person	☐ 3)	Legal entity	☐ 6)

44. DOES THE PERSON EXPERIENCE ANY DIFFICULTIES IN PERFORMING BASIC ACTIVITES AT HOME, AT WORK OR IN SCHOOL (MARK ONE OR SEVERAL ANSWERS)

a) Type of difficulty	b) Degree of difficulty				c) Cause of difficulty (answer to be given for each type of difficulty)						
	no difficulties	has, minor	has, greater	fully disable	congenital	labor injury	illness	injury at work	traffic accident	war consequences	other
Seeing, even with the use of glasses	☐ 1)	☐ 2)	☐ 3)	☐ 4)	☐ 1)	☐ 2)	☐ 3)	☐ 4)	☐ 5)	☐ 6)	☐ 7)
Hearing, even with the use of hearing aids	☐ 1)	☐ 2)	☐ 3)	☐ 4)	☐ 1)	☐ 2)	☐ 3)	☐ 4)	☐ 5)	☐ 6)	☐ 7)
Walking or going upstairs	☐ 1)	☐ 2)	☐ 3)	☐ 4)	☐ 1)	☐ 2)	☐ 3)	☐ 4)	☐ 5)	☐ 6)	☐ 7)
Remembering or concentrating	☐ 1)	☐ 2)	☐ 3)	☐ 4)	☐ 1)	☐ 2)	☐ 3)	☐ 4)	☐ 5)	☐ 6)	☐ 7)
Dressing and bathing	☐ 1)	☐ 2)	☐ 3)	☐ 4)	☐ 1)	☐ 2)	☐ 3)	☐ 4)	☐ 5)	☐ 6)	☐ 7)
Communication (understanding other people)	☐ 1)	☐ 2)	☐ 3)	☐ 4)	☐ 1)	☐ 2)	☐ 3)	☐ 4)	☐ 5)	☐ 6)	☐ 7)

45. DOES THE PERSON WITH DIFFICULTIES NEED ASSISTANCE OF OTHER PERSON (TO BE ANSWERED BY PERSONS HAVING PROBLEMS MENTIONED UNDER QUESTION 44)

Yes ☐ 1) No ☐ 2)

46. WHO PROVIDED DATA

Person enumerated ☐ 1) Member of the household ☐ 2) Legal person or guardian ☐ 3)

Signature
(write down the name and surname by legible handwriting)

Bar Code

TO BE FILLED IN BY THE ENUMERATOR

Relationship to the head or household

Family ordinal number

Status of a family member

POPIS • ПОПИС
BiH • 2013 • БиХ

ПОПИС СТАНОВНИШТВА, ДОМАЋИНСТАВА И СТАНОВА У БиХ 2013.
УПИТНИК ЗА ДОМАЋИНСТВО И СТАН (П-2)

Сви подаци из овог обрасца су тајни и користиће се само у статистичке сврхе.

Латиница	Ћирилица	ОБРАЗАЦ	ЕНТИТЕТ/БД БиХ	ОПШТИНА	ПОПИСНИ КРУГ	СТАН	ДОМАЋИНСТВО	ЗГРАДА
☒ 1)	☒ 2)	2						

Улица

Кућни број | Додатак | Улаз | Број стана | ИД - број

ПОДАЦИ О ЈЕДИНИЦИ ЗА СТАНОВАЊЕ

1. ВРСТА ЈЕДИНИЦЕ ЗА СТАНОВАЊЕ

- Стан (у згради/кући) ☒ 1) → **Питање 3.**
- Колективни (институционални) стан ☒ 2) → **Питање 2.**
- Насељен пословни простор ☒ 3)
- Друга јединица становања (шатор, вагон, колиба, гаража, шупа и сл.) ☒ 4)
- Бескућништво ☒ 5)

} Прећи на питања- Подаци о домаћинству

2. ВРСТА КОЛЕКТИВНОГ СТАНА

- Студентски или ђачки дом, интернат и сл. ☒ 1)
- Здравствене и установе за социјалну заштиту ☒ 2)
- Вјерске установе ☒ 3)

} Прећи на питања- Подаци о домаћинству

- Објекти за смјештај расељених и избјеглих лица ☒ 4)
- Хотели ☒ 5)
- Остале установе ☒ 6)

} Прећи на питања- Подаци о домаћинству

3. КОРИШЋЕЊЕ СТАНА

- Само за становање ☒ 1)
- За становање и обављање дјелатности ☒ 2)
- Само за обављање дјелатности ☒ 3)
- За одмор и рекреацију ☒ 4)

} ☒ 1) Изнајмљивање туристима; ☒ 2) Остале дјелатности

- За коришћење у вријеме сезонских радова у пољопривреди ☒ 5)
- Други стан који домаћинство користи и који се налази у истом објекту ☒ 6)
- Користи се од стране привремено присутног лица ☒ 7)
- Празан стан ☒ 8)

4. СПРАТ НА КОМЕ СЕ НАЛАЗИ СТАН

(Приземље 00, први спрат 01, други спрат 02 итд. подрум 50, сутерен 60, међуспрат 70, поткровље 80)

☐☐ → ☒ 1) Стан на два или више нивоа (у кућицу уписати „х")

У кућице за спрат, уписати спрат на коме је најнижи ниво.

5. ПОВРШИНА СТАНА (m^2)

☐☐☐

6. УКУПАН БРОЈ СОБА У СТАНУ (СА ПОВРШИНОМ ОД 4 m^2 И ВИШЕ)

☐☐

7. КУХИЊА

Уписати површину кухиње у m^2

Има ☒ 1) → ☐☐

Нема кухиње (припрема хране се обавља у другој просторији) ☒ 2)

8. КУПАТИЛО

Има ☒ 1) Нема ☒ 2)

9. ТОАЛЕТ/WC (ЗАСЕБАН И/ИЛИ СА КУПАТИЛОМ)

- Са воденим испирањем ☒ 1)
- Без воденог испирања ☒ 2)
- Нема тоалета/WC-а у стану ☒ 3)

10. ВОДА У СТАНУ

- Има, из цијеви јавне водоводне мреже ☒ 1)
- Има, из цијеви прикључених на сеоски или мјесни водовод ☒ 2)
- Има, из цијеви прикључених на властити хидрофор ☒ 3)
- Има инсталације за воду, али нису у функцији ☒ 4)
- Нема водоводне инсталације ☒ 5)

11. ОДВОД ОТПАДНЕ ВОДЕ (КАНАЛИЗАЦИЈА)

- Отпадна вода се излива у цијеви прикључене на јавну канализацију ☒ 1)
- Отпадна вода се излива у цијеви прикључене на затворену септичку јаму ☒ 2)
- Отпадна вода се излива у цијеви прикључене на затворену септичку јаму са преливом ☒ 3)
- Друга рјешења (отпадна вода се излива у отворени канал, ријеку, бразду и сл.) ☒ 4)
- Нема никакву инсталацију за одвод отпадне воде ☒ 5)

12. ЕЛЕКТРИЧНА ЕНЕРГИЈА

Има ☒ 1) Има инсталацију, али није прикључена ☒ 2) Нема ☒ 3)

13. ПРИРОДНИ ГАС

Има ☒ 1) Има инсталацију, али није прикључена ☒ 2) Нема ☒ 3)

14. ЦЕНТРАЛНО ГРИЈАЊЕ

Има ☒ 1) Има инсталацију, али није прикључена ☒ 2) Нема ☒ 3)

ПОДАЦИ О ЗГРАДИ/КУЋИ

15. ТИП ЗГРАДЕ/КУЋЕ У КОЈОЈ СЕ НАЛАЗИ СТАН

- Стамбена зграда/кућа са једним станом ☒ 1)
- Стамбена зграда/кућа са два стана ☒ 2)
- Стамбена зграда/кућа у низу (са најмање три припојена стана од којих сваки има свој улаз) ☒ 3)
- Стамбена зграда са три и више станова ☒ 4)
- Претежно нестамбена зграда ☒ 5)

16. ГОДИНА ИЗГРАДЊЕ ЗГРАДЕ/КУЋЕ

(ЗА ЗГРАДЕ ИЗГРАЂЕНЕ 1900 И ПРИЈЕ УПИСАТИ „1900")

☐☐☐☐

17. СПРАТНОСТ ЗГРАДЕ/КУЋЕ

- П (само приземље, високо или ниско) ☒ 1)
- П + 1 (приземље и један спрат) ☒ 2)
- П + 2 ☒ 3)
- П + 3 ☒ 4)
- П + 4 ☒ 5)
- П + 5 до П + 9 ☒ 6)
- П + 10 до П + 19 ☒ 7)
- П + 20 и више ☒ 8)

18. МАТЕРИЈАЛ ОД КОГА ЈЕ ИЗГРАЂЕН НОСЕЋИ СИСТЕМ ЗГРАДЕ/КУЋЕ

- Армирани бетон, челик ☒ 1)
- Опека, камен, бетон ☒ 2)
- Дрво, слаби материјали ☒ 3)

19. МАТЕРИЈАЛ ОД КОГА ЈЕ НАПРАВЉЕН КРОВНИ ПОКРИВАЧ ЗГРАДЕ/КУЋЕ

- Опека (глинени цријеп и сл.) ☒ 1)
- Бетон (бетонски цријеп, равни бетонски кровови и сл.) ☒ 2)
- Лимови (профилисани, у облику цријепа, равни и сл.) ☒ 3)
- Влакно-цементни (таласасте и равне плоче) ☒ 4)
- Битумен, тегола ☒ 5)
- Од природних материјала (дрво, камен, слама ...) ☒ 6)
- Остало ☒ 7)

20. ЛИФТ У ЗГРАДИ/КУЋИ

Има ☒ 1) Нема ☒ 2)

21. ПРИСТУПНОСТ ДО УЛАЗА У ЗГРАДУ/КУЋУ

- Приступ без степеница или рампе ☒ 1)
- Приступ само са степеницама ☒ 2)
- Приступ са степеницама и рампом ☒ 3)
- Приступ са степеницама и лифтом за инвалиде ☒ 4)

22. СТАЊЕ У КОМЕ СЕ ЗГРАДА/КУЋА НАЛАЗИ

Није потребна поправка ☒ 1) Потребна је поправка ☒ 2) Није могуће поправити ☒ 3)

СПИСАК ЛИЦА

Редни број лица	Име и презиме	Име једног родитеља	Име супруге/супруга партнерке/партнера	Лице је	
				Члан домаћинства	Привремено присутно
(а)	1	2	3	4	5
1				☒	☒
2				☒	☒
3				☒	☒
4				☒	☒
5				☒	☒
6				☒	☒
7				☒	☒
8				☒	☒
9				☒	☒
0				☒	☒
1				☒	☒
2				☒	☒
3				☒	☒
4				☒	☒
5				☒	☒
6				☒	☒
7				☒	☒
8				☒	☒
9				☒	☒
0				☒	☒

Домаћинством се сматра свако **породично лице (вишечлано домаћинство)**, тј. група од два или више лица која заједно заузимају цијелу стамбену јединицу или њен дио и осигуравају себи храну, а могуће је и остале потрепштине за живот. Чланови ове групе могу удруживати своје приходе у мањој или већој мјери.

Домаћинством се сматра и свако лице које живи само **(„самачко домаћинство“)**, тј. лице које живи само у посебној стамбеној јединици или које заузима, као станар, посебну собу (или собе) у некој стамбеној јединици, али ни са једним станаром те стамбене јединице заједнички не чини дио вишечланог домаћинства.

Породица је заједница која се састоји од брачног или ванбрачног пара, или од родитеља (оба или једног) и њихове дјеце.

Дијете (биолошко, усвојено, пасторче) јесте лице које, без обзира на старост и на брачни статус, живи у домаћинству с једним или оба родитеља, под условом да нема брачног/ванбрачног партнера или своје дијете у том домаћинству.

Чланови домаћинства уписују се сљедећим редослиједом: прво се уписује носилац домаћинства (носилац домаћинства не може бити лице које је дуже од годину дана у иностранству), а затим чланови његове уже породице (брачни друг и дјеца, ако их има). Ако у домаћинству живи више ужих породица, прво се уписују чланови једне уже породице, затим чланови друге уже породице итд.
Након њих се уписују сродници и несродници који се сматрају члановима домаћинства.

Након чланова домаћинства уписују се привремено **присутна лица.**

Привремено присутно лице је лице које има стално мјесто становања у другом насељу у БиХ или у иностранству (гдје има своје домаћинство), а које у мјесту пописа борави због рада, школовања или из неког другог разлога.

ОДНОС ПРЕМА НОСИОЦУ ДОМА
Носилац домаћинства
Супруга/супруг
Партнерка/партнер у неформалној заједници
Ћерка/син/усвојено дијете/пасторка/пасторак
Мајка/отац
Свекрва/свекар/таштa/таст
Унука/унук
Снаха/зет
Бака/деда
Сестра/брат
Остала родбина (ујна, ујак, стрина, стриц и сл
Није у сродству
Није члан домаћинства/привремено присутно

Тип односа према носиоцу домаћинства		Редни број породице	Положај члана у породици	Разлог одсуства/ присуства
Однос	Шифра			
6	7	8	9	10

Колона 10. - разлог одсуства/присуства

За чланове домаћинства који су привремено одсутни из мјеста сталног становања уписати шифру разлога одсуства, водећи рачуна о томе да ли се одсутно лице налази у Босни и Херцеговини или у иностранству. За чланове домаћинстава који су присутни у мјесту сталног становања у колону 10 не треба уписивати ништа.

За лица привремено присутна у мјесту пописа, уписати шифру разлога присуства.

Разлог одсуства/присуства - за лица која су у БиХ

Рад..... 1

Школовање..... 2

Породични разлози..... 3

Остали разлози
(службени пут, лијечење и сл.)..... 4

Разлог одсуства - за лица која су у иностранству

На раду у иностранству код страног или домаћег послодавца или на самосталном раду..... 5

Упућено на рад у дипломатско - конзуларна и друга представништва, међународне организације и сл..... 6

Боравак у иностранству као члан домаћинства лица одсутног из разлога 5..... 7

Боравак у иностранству као члан домаћинства лица одсутног из разлога 6..... 8

Школовање..... 9

Остали разлози
(у гостима, туристичко или пословно путовање, стручно усавршавање и сл.)..... 10

АЋИНСТВА	ШИФРА
	1
	2
ı	3
	4
	5
	6
	7
	8
	9
	10
ı.)	11
	12
ı лице	88

РЕДНИ БРОЈ ПОРОДИЦЕ	ШИФРА
Чланови прве породице	1
Чланови друге породице	2
Чланови треће породице	3
Итд.	...
Лице не припада породици	0

ПОЛОЖАЈ ЧЛАНА У ПОРОДИЦИ	ШИФРА
Супруга/супруг	1
Партнерка/партнер у неформалној заједници	2
Заједничко дијете	3
Сама мајка са дјететом/дјецом	4
Сам отац са дјететом/дјецом	5
Дијете које живи само са једним родитељем	6
Дијете само супруге или партнерке	7
Дијете само супруга или партнера	8
Не припада ниједној од породица	88

ПОДАЦИ О ДОМАЋИНСТВУ

23. ОСНОВ КОРИШЋЕЊА ЈЕДИНИЦЕ ЗА СТАНОВАЊЕ

- Власништво ☐ 1)
- Сувласништво ☐ 2)
- Сродство са власником стана ☐ 3)
- Закуп стана - приватно власништво ☐ 4)
- Закуп стана - државно власништво ☐ 5)
- Друго ☐ 6)

24. НАЧИН ЗАГРИЈАВАЊА ЈЕДИНИЦЕ ЗА СТАНОВАЊЕ

- Централно гријање са властитом инсталацијом ☐ 1)
- Централно гријање из јавне мреже ☐ 2)
- Други начин загријавања цијеле јединице за становање ☐ 3)
- Појединачно загријавање просторија ☐ 4)
- Јединица за становање се уопште не грије ☐ 5)

25. ВРСТЕ ЕНЕРГЕНАТА КОЈИ СЕ КОРИСТЕ ЗА ЗАГРИЈАВАЊЕ ЈЕДИНИЦЕ ЗА СТАНОВАЊЕ (МОЖЕ СЕ ДАТИ ВИШЕ ОДГОВОРА)

- Угаљ ☐ 1)
- Дрво ☐ 1)
- Нафта и нафтни деривати ☐ 1)
- Природни гас ☐ 1)
- Електрична енергија ☐ 1)
- Друго ☐ 1)

26. НАЧИН СНАБДИЈЕВАЊА ДОМАЋИНСТВА ВОДОМ ЗА ПИЋЕ

- Вода у стану са прикључком на јавни водовод ☐ 1)
- Вода у стану са прикључком на сеоски или мјесни водовод ☐ 2)
- Вода у стану са прикључком на властити хидрофор ☐ 3)
- Чесма у дворишту прикључена на јавни водовод ☐ 4)
- Чесма у дворишту прикључена на властити хидрофор ☐ 5)
- Улична чесма ☐ 6)
- Копани бунар ☐ 7)
- Бушени (цијевни) бунар ☐ 8)
- Артешки бунар ☐ 9)
- Уређени извор ☐ 10)
- Цистерна (резервоар са водом) ☐ 11)
- Флаширана вода из трговине ☐ 12)
- Други начини ☐ 13)

ПОДАЦИ О ПОЉОПРИВРЕДИ

27. УКУПНО РАСПОЛОЖИВО ЗЕМЉИШТЕ ДОМАЋИНСТВА У БиХ (ВЛАСТИТО + УЗЕТО У ЗАКУП) (ДУНУМ) (m²)

27 = 27.1 + 27.2 + 27.3

Од тога

	(ДУНУМ)	(m²)
27.1. Пољопривредно земљиште		
27.2. Земљиште под шумом		
27.3. Остало земљиште		

28. ДА ЛИ ЈЕ ВАШЕ ДОМАЋИНСТВО У ЗАДЊИХ 12 МЈЕСЕЦИ КОРИСТИЛО/ОБРАЂИВАЛО ПОЉОПРИВРЕДНО ЗЕМЉИШТЕ ЗА ПОЉОПРИВРЕДНУ ПРОИЗВОДЊУ И/ИЛИ НА ДАН ПОПИСА УЗГАЈАЛО СТОКУ, ПЕРАД ИЛИ ПЧЕЛЕ, УКЉУЧУЈУЋИ И УЗГОЈ РИБЕ И ГЉИВА

Да ☐ 1) → **Питање 29.** Не ☐ 2) → **Крај**

29. УПИСАТИ ПОВРШИНЕ КОРИШЋЕНОГ ПОЉОПРИВРЕДНОГ ЗЕМЉИШТА, РИБЊАКА И ГЉИВАРНИКА (ВЛАСТИТО + УЗЕТО У ЗАКУП)

	(ДУНУМ)	(m²)
29.1. Површина под ораницама и баштама/вртовима		
29.2. Воћњаци		
29.3. Виногради		
29.4. Расадници		
29.5. Ливаде и пашњаци		
29.6. Површине рибњака		
29.7. Ефективна површина гљиварника		

30. УПИСАТИ БРОЈ СТОКЕ, ПЕРАДИ ИЛИ КОШНИЦА НА ДАН ПОПИСА

30.1. Говеда, укупно	
30.1.1.Од тога: музне краве	
30.2. Свиње, укупно	
30.3. Овце, укупно	
30.4. Козе, укупно	
30.5. Коњи, укупно	
30.6. Перад, укупно	
30.7. Кошнице, укупно	

31. ДА ЛИ ДОМАЋИНСТВО ПРОДАЈЕ ВЛАСТИТЕ ПОЉОПРИВРЕДНЕ ПРОИЗВОДЕ НА ТРЖИШТУ

Да ☐ 1) Не ☐ 2)

32. ДА ЛИ СЕ ЦЈЕЛОКУПНА ПОЉОПРИВРЕДНА ПРОИЗВОДЊА ИЛИ ЊЕН ВЕЋИ ДИО ОДВИЈА У ОПШТИНИ ПОПИСА Да ☐ 1) → **Крај** Не ☐ 2) → **Питање 32.1.**

32.1. Назив општине

ЗА ПОПИСИВАЧА

Ако је на 28. питање обиљежен одговор „Да” уписати у Контролник, у колону 10. „Да”

Bar Code

ПОПУЊАВА ПОПИСИВАЧ

Број домаћинстава у стану ☐☐ Број лица у стану ☐☐☐ Број чланова домаћинства ☐☐☐

POPIS • ПОПИС
BiH • 2013 • БиХ

CENSUS OF POPULATION, HOUSEHOLDS AND DWELLINGS IN BiH 2013
HOUSEHOLD AND DWELLING QUESTIONNAIRE (P-2)

All data contained in this form are considered an official secret and shall be used for statistical purposes only

Latin script	Cyrillic script	FORM	ENTITY/BD BiH	MUNICIPALITY	ENUMERATION AREA	DWELLING UNIT	HOUSEHOLD	BUILDING
☒ 1)	☒ 2)	2						

Street

House number | Supplement to the house number | Entrance | Dwelling unit number | ID - number

DATA ON HOUSING UNIT

1. TYPES OF HOUSING

- Dwelling unit (In the building/house) ☒ 1) → **Question 3.**
- Collective living (institutional) quarters ☒ 2) → **Question 2.**
- Inhabitated office premises ☒ 3)
- Other housing units (tent, wagon, hut, garage, shed etc.) ☒ 4)
- Homelessness ☒ 5)

} Go to questions- Data on household

2. TYPE OF COLLECTIVE QUARTER

- Residences for students, boarding school, etc. ☒ 1)
- Health and welfare institutions ☒ 2)
- Religious institutions ☒ 3)
- Housing units for accomodation of refugees and displaced persons ☒ 4)
- Hotels ☒ 5)
- Other institutions ☒ 6)

} Go to questions- Data on household

3. USE OF DWELLING UNIT

- Only for dwelling ☒ 1)
- For dwelling and business activities ☒ 2)
- Only for business activities ☒ 3)
  - ☒ 1) Renting to tourists
  - ☒ 2) Other activities
- For leisure and recreation ☒ 4)
- For use during the seasonal agricultural works ☒ 5)
- Other dwelling unit used by the household and located in the same building ☒ 6)
- Used by temporarily present person ☒ 7)
- Vacant dwelling unit ☒ 8)

4. FLOOR OF THE DWELLING UNIT

(Ground floor 00, first floor 01, second floor 02, etc. basement 50, mezzanine 70, attic 80)

☐☐ → ☒ 1) Dwelling unit with two or more levels (write „x" in the box)

In the floor boxes, write the floor with the lowest level.

5. FLOOR SPACE (m^2)

☐☐☐

6. TOTAL NUMBER OF ROOMS IN THE DWELLING UNIT (LARGER THAN 4 m^2)

☐☐

7. KITCHEN

Yes ☒ 1) → Enter the kitchen surface in m^2 ☐☐

No kitchen (meals prepared in other room) ☒ 2)

8. BATHROOM

Yes ☒ 1) No ☒ 2)

9. TOILET FACILITIES (SEPARATE AND/OR WITH BATHROOM)

- Flush toilet ☒ 1)
- No flush toilet ☒ 2)
- No toilet in the dwelling room ☒ 3)

10. WATER SUPPLY SYSTEM

- Yes, piped water from the community system ☒ 1)
- Yes, connected to rural or local water supply system ☒ 2)
- Yes, pipe connected to own pump water system ☒ 3)
- Water pipeline existing but not functioning ☒ 4)
- No water pipeline installation ☒ 5)

11. SEWERAGE DISPOSAL SYSTEM

- Waste water empties into piped system connected to a public sewerage disposal plant ☒ 1)
- Waste water empties into piped system connected to closed septic tank ☒ 2)
- Waste water empties into piped system connected to closed septic tank with overflow ☒ 3)
- All other arrangements (waste water empties into an open ditch, river, furrow, etc.) ☒ 4)
- No sewage disposal system arrangements ☒ 5)

12. ELECTRICITY

Yes ☒ 1) Installation provided, but not connected ☒ 2) No ☒ 3)

13. NATURAL GAS

Yes ☒ 1) Installation provided, but not connected ☒ 2) No ☒ 3)

14. CENTRAL HEATING

Yes ☒ 1) Installation provided, but not connected ☒ 2) No ☒ 3)

DATA ON BUILDING/HOUSE

15. TYPE OF BUILDING/HOUSE WHERE THE DWELLING UNIT IS

- Apartment building/house with one dwelling unit ☒ 1)
- Apartment building/house with two dwelling units ☒ 2)
- Apartment building/detached houses (at least three detached dwelling units with separate entrance each) ☒ 3)
- Apartment building with three or more dwelling units ☒ 4)
- Mostly-non apartment building ☒ 5)

16. YEAR OF CONSTRUCTION OF THE BUILDING/HOUSE

(FOR BUILDINGS CONSTRUCTED 1900 OR BEFORE, WRITE „1900")

☐☐☐☐

17. BUILDING/HOUSE WITH NUMBER OF FLOORS

- P (ground floor only, high or low) ☒ 1)
- P + 1 (ground floor and one floor) ☒ 2)
- P + 2 ☒ 3)
- P + 3 ☒ 4)
- P + 4 ☒ 5)
- P + 5 to P + 9 ☒ 6)
- P + 10 to P + 19 ☒ 7)
- P + 20 and more ☒ 8)

18. MATERIALS USED FOR THE CONSTRUCTION OF SUPPORTING SYSTEM OF THE BUILDING/HOUSE

- Reinforced concrete, steel frame ☒ 1)
- Bricks, stone, concrete ☒ 2)
- Wood, light materials ☒ 3)

19. MATERIALS USED FOR THE CONSTRUCTION OF ROOF OF THE BUILDING/HOUSE

- Bricks (clay roof tiles, etc.) ☒ 1)
- Concrete (concrete roof tiles, flat concrete roofs, etc.) ☒ 2)
- Tins (tin profiles, tile shaped, flat tin sheets, etc.) ☒ 3)
- Fiber-cement (corrugated and flat panels) ☒ 4)
- Bitumen, tegola ☒ 5)
- Natural materials (wood, stone, straw ...) ☒ 6)
- Other materials ☒ 7)

20. LIFT IN THE BUILDING/HOUSE

Yes ☒ 1) No ☒ 2)

21. ACCESSIBILITY TO THE BUILDING/HOUSE

- Access with no steps or ramp ☒ 1)
- Access by using only steps ☒ 2)
- Access by steps and ramp ☒ 3)
- Access by steps and disabled stair lift ☒ 4)

22. STATE OF REPAIR OF THE BUILDING/HOUSE

Repair not needed ☒ 1) Minor repair needed ☒ 2) Irreparable ☒ 3)

LIST OF PERSONS

Ordinal number of the person	Name and surname	Name of one parent	Name of spouse/partner	The person is	
				Household member	Temporarily present
(a)	1	2	3	4	5
1				☒	☒
2				☒	☒
3				☒	☒
4				☒	☒
5				☒	☒
6				☒	☒
7				☒	☒
8				☒	☒
9				☒	☒
0				☒	☒
1				☒	☒
2				☒	☒
3				☒	☒
4				☒	☒
5				☒	☒
6				☒	☒
7				☒	☒
8				☒	☒
9				☒	☒
0				☒	☒

The **household** is every **family or other community of persons (multi-person household)**, that is a group of two or more persons who combine to occupy the whole or part of a housing unit and provide themselves with food and possibly other essentials for living. Members of the group may pool their incomes to a greater or lesser extent.

The household is every person who lives alone **(„one-person household")** that is a person who lives alone in a separate housing unit or who occupies, as a lodger, a separate room (or rooms) of a housing unit but does not join with any other occupants of the housing unit to form a part of a multi-person household.

Family is a community of persons who are related as husband and wife (married couple) or partners in informal union, as well as a parents (one or both) and their children.

Child (refers to a blood, step or adopted child) is a person who, regardless of age or marital status, has usual residence in the household of at least one of the parents, and who has no married/informal union partner or own child in such a household.

Members of household shall be enumerated as follows: first the head of household (head of household shall not be considered person who resides abroad more than a year), then the members of his/her nucleus family (spouse and children, if any). If several nucleus families live in the same household, first the members of one nucleus family shall be enumerated and then the members of the other nucleus family, etc. Then, the relatives and non-relatives considered household members shall be enumerated.

After enumeration of all household members, the temporarily **present persons** shall be enumerated.

Temporarily present person is a person who has a usual place of residence in another settlement in BiH or abroad (where he/she has own household), but who stays in the place of census due to work, study or some other reason).

RELATIONSHIP TO HEAD OF H
Head of household
Wife/husband
Partner in informal union
Daughter/son/adopted child/stepchild
Mother/father
Mother-in-law/father-in-law
Granddaughter/grandson
Sister-in-law/brother-in-law
Grandmother/grandfather
Sister/brother
Other relatives (uncle, aunt/both mother's and f
Non-relative
No household member/temporarily present pers

Relationship to the head of household		Ordinal number of the family	Status of the household member	Reason of absence/ presence
Relationship	Code			
6	7	8	9	10

Column 10 - reason of absence/presence

For household members who are temporarily absent from the usual place of residence write the code of absence taking into consideration whether absent person is in BiH or abroad. For household members who are present in the usual place of residence the Column 10 shall be left empty.

For persons temporarily present in the census place, write the code of reason of presence.

Reason of absence/presence - for the persons in BiH

Work..... 1

Study..... 2

Family reasons 3

Other reasons
(official trip, medical treatment, etc.)..... 4

Reason of absence - for the persons who are abroad

Working abroad for foreign or
domestic employer or is self-employed..... 5

Working for diplomatic-consular or other
representative offices, international organizations, etc..... 6

Stay abroad as a household member of the
person absent due to reason 5..... 7

Stay abroad as a household member of the
person absent due to reason 5..... 8

Study..... 9

Other reasons
(stay as guest, touristic or business trip,
official training, etc.).....10

OUSEHOLD	CODE
	1
	2
	3
	4
	5
	6
	7
	8
	9
	10
father's side, etc.)	11
	12
son	88

ORDINAL FAMILY NUMBER	CODE
Members of the first family	1
Members of the second family	2
Members of the third family	3
Etc.	...
Person does not belong to the family	0

FAMILY STATUS	CODE
Wife/husband	1
Partner in informal union	2
Child of both	3
Mother alone with child/children	4
Father alone with child/children	5
Child living with one parent only	6
Child of wife or partner only	7
Child of husband or partner only	8
Belongs to neither family	88

DATA ON HOUSEHOLD

23. TENURE STATUS OF DWELLING UNIT

- Ownership ☐ 1)
- Joint ownership ☐ 2)
- Relationship to the owner of the dwelling unit ☐ 3)
- Rental - private property ☐ 4)
- Rental - state property ☐ 5)
- Other ☐ 6)

24. TYPE OF HEATING OF THE DWELLING UNIT

- Central heating with own installation ☐ 1)
- Central heating from community heating center ☐ 2)
- Other way of heating of the complete dwelling unit ☐ 3)
- Separate rooms heating ☐ 4)
- No heating at all in the dwelling unit ☐ 5)

25. MAIN TYPE OF ENERGY USED FOR HEATING OF THE DWELLING UNITS (MULTIPLE ANSWERS POSSIBLE)

- Coal ☐ 1)
- Wood ☐ 1)
- Oil and oil derivates ☐ 1)
- Natural gas ☐ 1)
- Electricity ☐ 1)
- Other ☐ 1)

26. POTABLE WATER SUPPLY SYSTEM

- Piped water in the dwelling unit connected to community scheme ☐ 1)
- Piped water in the dwelling unit connected to rural or local water supply system ☐ 2)
- Piped water in the dwelling unit connected to own pump water system ☐ 3)
- Drinking fountain connected to community scheme ☐ 4)
- Drinking fountain connected to own pump water system ☐ 5)
- Street drinking fountain ☐ 6)
- Dug well ☐ 7)
- Drilled (piped) well ☐ 8)
- Artesian well ☐ 9)
- Regulated water spring ☐ 10)
- Container (water tank) ☐ 11)
- Bottled water from shop ☐ 12)
- Other ☐ 13)

DATA ON AGRICULTURE

27. TOTAL AVAILABLE LAND OF THE HOUSEHOLDS IN BiH (OWN + RENTED) (DUNUM) ☐☐☐☐ (m²) ☐☐☐

27 = 27.1 + 27.2 + 27.3

Out of which

	(DUNUM)	(m²)
27.1. Agricultural land	☐☐☐☐	☐☐☐
27.2. Land under forest	☐☐☐☐	☐☐☐
27.3. Other land	☐☐☐☐	☐☐☐

28. DID THE HOUSEHOLD USE/CULTIVATE AGRICULTURAL LAND FOR AGRICULTURAL PRODUCTION DURING THE LAST 12 MONTHS AND/OR BREED CATTLE, POULTRY OR BEES ON THE CENSUS DAY, INCLUDING FISH AND MUSHROOMS FARMING

Yes ☐ 1) → **Question 29.** No ☐ 2) → **End**

29. WRITE DOWN THE SURFACE OF USED AGRICULTURAL LAND, FISHPONDS AND MUSHROOM GARDENS (OWN + RENTED)

	(DUNUM)	(m²)
29.1. Surface under arable land and gardens/kitchen gardens	☐☐☐☐	☐☐☐
29.2. Orchards	☐☐☐☐	☐☐☐
29.3. Vineyards	☐☐☐☐	☐☐☐
29.4. Nurseries	☐☐☐☐	☐☐☐
29.5. Meadows and pastures	☐☐☐☐	☐☐☐
29.6. Fishpond areas	☐☐☐☐	☐☐☐
29.7. Mushroom gardens effective surface		☐☐☐

30. WRITE DOWN THE NUMBER OF CATTLE, POULTRY OR BEEHIVES ON THE CENSUS DAY

30.1. Cattle, total	☐☐☐☐
30.1.1. Out of which: dairy cows	☐☐☐☐
30.2. Pigs, total	☐☐☐☐
30.3. Sheep, total	☐☐☐☐
30.4. Goats, total	☐☐☐☐
30.5. Horses, total	☐☐☐☐
30.6. Poultry, total	☐☐☐☐☐
30.7. Beehives, total	☐☐☐☐

31. DOES THE HOUSEHOLD SELL ITS OWN AGRICULTURAL PRODUCTS

Yes ☐ 1) No ☐ 2)

32. DOES THE WHOLE AGRICULTURAL PRODUCTION OR ITS MAJOR PART TAKE PLACE IN THE CENSUS MUNICIPALITY

Yes ☐ 1) → **End** No ☐ 2) → **Question 32.1**

32.1. Name of the municipality ☐☐☐☐☐☐☐☐☐☐☐☐☐☐☐☐☐☐☐☐☐☐☐☐

FOR ENUMERATOR

If answer to Question 28 is „Yes" write down „Yes" in the Control list, in the column 10

Bar Code

TO BE FILLED IN BY THE ENUMERATOR

Number of households in the dwelling unit ☐☐ Number of persons in the dwelling unit ☐☐☐ Number of household members ☐☐☐

CIP - Katalogizacija u publikaciji
Nacionalna i univerzitetska biblioteka
Bosne i Hercegovine, Sarajevo

314.7(497.6)"2013"(083.41)

AGENCIJA za statistiku Bosne i Hercegovine
Migracije : popis stanovništva, domaćinstava i stanova u Bosni i Hercegovini = Migrations : census for population, households and dwellings in Bosnia and Herzegovina. - Sarajevo : Agencija za statistiku Bosne i Hercegovine = Agency for statistics of Bosnia and Herzegovina, 2019. - 646 str. : ilustr., tabele ; 30 cm

Tekst uporedo na srp. i engl. jeziku. - Lat. i ćir.

ISBN 978-9926-460-10-5

COBISS.BH-ID 26878470